

CUENTA PÚBLICA 2025

GOBIERNO DEL ESTADO DE CAMPECHE



TOMO VI: SECTOR PARAESTATAL

SECCIÓN 10 DE 14

ENTIDADES PARAESTATALES Y FIDEICOMISOS NO EMPRESARIALES Y NO FINANCIEROS

- **SISTEMA DE ATENCIÓN A NIÑOS, NIÑAS Y ADOLESCENTES FARMACODEPENDIENTES DEL ESTADO DE CAMPECHE "VIDA NUEVA".**
- **COMISIÓN DE AGUA POTABLE Y ALCANTARILLADO DEL ESTADO DE CAMPECHE.**
- **PROMOTORA PARA LA CONSERVACIÓN Y DESARROLLO SUSTENTABLE DEL ESTADO DE CAMPECHE.**
- **COMISIÓN ESTATAL DE DESARROLLO DE SUELO Y VIVIENDA.**

CUENTA PÚBLICA 2025

GOBIERNO DEL ESTADO DE CAMPECHE



**SISTEMA DE ATENCIÓN A NIÑOS, NIÑAS Y
ADOLESCENTES FARMACODEPENDIENTES DEL
ESTADO DE CAMPECHE "VIDA NUEVA"**

INFORMACIÓN CONTABLE



CUENTA PÚBLICA 2025
SISTEMA DE ATENCIÓN A NIÑOS, NIÑAS Y ADOLESCENTES FARMACODEPENDIENTES DEL ESTADO DE CAMPECHE "VIDA NUEVA"
Estado de Actividades
Del 1o. de enero al 31 de diciembre de 2025 y 2024
(Cifras en Pesos)

| Concepto | 2025 | 2024 |
|---|----------------------|----------------------|
| INGRESOS Y OTROS BENEFICIOS | | |
| Ingresos de Gestión | 0.00 | 0.00 |
| Impuestos | 0.00 | 0.00 |
| Cuotas y Aportaciones de Seguridad Social | 0.00 | 0.00 |
| Contribuciones de Mejoras | 0.00 | 0.00 |
| Derechos | 0.00 | 0.00 |
| Productos | 0.00 | 0.00 |
| Aprovechamientos | 0.00 | 0.00 |
| Ingresos por Venta de Bienes y Prestación de Servicios | 0.00 | 0.00 |
| Participaciones, Aportaciones, Convenios, Incentivos Derivados de la Colaboración Fiscal, Fondos Distintos de Aportaciones, Transferencias, Asignaciones, Subsidios y Subvenciones, y Pensiones y Jubilaciones | 28,019,150.92 | 26,189,067.82 |
| Participaciones, Aportaciones, Convenios, Incentivos Derivados de la Colaboración Fiscal y Fondos Distintos de Aportaciones | 0.00 | 0.00 |
| Transferencias, Asignaciones, Subsidios y Subvenciones, y Pensiones y Jubilaciones | 28,019,150.92 | 26,189,067.82 |
| Otros Ingresos y Beneficios | 300.00 | 0.00 |
| Ingresos Financieros | 0.00 | 0.00 |
| Incremento por Variación de Inventarios | 0.00 | 0.00 |
| Disminución del Exceso de Estimaciones por Pérdida o Deterioro u Obsolescencia | 0.00 | 0.00 |
| Disminución del Exceso de Provisiones | 0.00 | 0.00 |
| Otros Ingresos y Beneficios Varios | 300.00 | 0.00 |
| Total de Ingresos y Otros Beneficios | 28,019,450.92 | 26,189,067.82 |
| GASTOS Y OTRAS PÉRDIDAS | | |
| Gastos de Funcionamiento | 27,967,150.92 | 26,161,767.82 |
| Servicios Personales | 24,477,078.67 | 23,142,467.10 |
| Materiales y Suministros | 1,333,472.85 | 1,201,074.76 |
| Servicios Generales | 2,156,599.40 | 1,818,225.96 |
| Transferencias, Asignaciones, Subsidios y Otras Ayudas | 31,000.00 | 27,300.00 |
| Transferencias Internas y Asignaciones al Sector Público | 7,000.00 | 1,300.00 |
| Transferencias al Resto del Sector Público | 0.00 | 0.00 |
| Subsidios y Subvenciones | 0.00 | 0.00 |
| Ayudas Sociales | 24,000.00 | 26,000.00 |
| Pensionamientos y Jubilaciones | 0.00 | 0.00 |
| Transferencias a Fideicomisos, Mandatos y Contratos Análogos | 0.00 | 0.00 |
| Transferencias a la Seguridad Social | 0.00 | 0.00 |
| Donativos | 0.00 | 0.00 |
| Transferencias al Exterior | 0.00 | 0.00 |
| Participaciones y Aportaciones | 0.00 | 0.00 |
| Participaciones | 0.00 | 0.00 |
| Aportaciones | 0.00 | 0.00 |
| Convenios | 0.00 | 0.00 |
| Intereses, Comisiones y Otros Gastos de la Deuda Pública | 0.00 | 0.00 |
| Intereses de la Deuda Pública | 0.00 | 0.00 |
| Comisiones de la Deuda Pública | 0.00 | 0.00 |
| Gastos de la Deuda Pública | 0.00 | 0.00 |
| Costo por Coberturas | 0.00 | 0.00 |
| Apoyos Financieros | 0.00 | 0.00 |
| Otros Gastos y Pérdidas Extraordinarias | 0.00 | 0.00 |
| Estimaciones, Depreciaciones, Deterioros, Obsolescencia y Amortizaciones | 0.00 | 0.00 |
| Provisiones | 0.00 | 0.00 |
| Disminución de Inventarios | 0.00 | 0.00 |
| Otros Gastos | 0.00 | 0.00 |
| Inversión Pública | 0.00 | 0.00 |
| Inversión Pública no Capitalizable | 0.00 | 0.00 |
| Total de Gastos y Otras Pérdidas | 27,998,150.92 | 26,189,067.82 |
| Resultado del Ejercicio (Ahorro/Desahorro) | 21,300.00 | 0.00 |

Bajo protesta de decir verdad declaramos que los Estados Financieros y sus notas, son razonablemente correctos y son responsabilidad del emisor.

ELABORÓ

AUTORIZÓ

C.P. OSCAR DAMIAN JIMENEZ

LDAP. EDUARDO ERNESTO VAZQUEZ GUTIERREZ

SUPLLENTE DEL TITULAR DEL DEPARTAMENTO ADMINISTRATIVO

ENCARGADO DEL DESPACHO DE SANNAFARM VIDA NUEVA



CUENTA PÚBLICA 2025
SISTEMA DE ATENCION A NIÑOS, NIÑAS Y ADOLESCENTES FARMACODEPENDIENTES DEL ESTADO DE CAMPECHE "VIDA NUEVA"
Estado de Situación Financiera
Al 31 de diciembre de 2025 y 2024
(Cifras en Pesos)

| Concepto | 2025 | 2024 | Concepto | 2025 | 2024 |
|---|-------------------|-------------------|---|-------------------|-------------------|
| ACTIVO | | | PASIVO | | |
| <i>Activo Circulante</i> | | | <i>Pasivo Circulante</i> | | |
| Efectivo y Equivalentes | 182,441.69 | 42,985.31 | Cuentas por Pagar a Corto Plazo | 270,845.13 | 137,129.75 |
| Derechos a Recibir Efectivo o Equivalentes | 0.00 | 0.00 | Documentos por Pagar a Corto Plazo | 0.00 | 0.00 |
| Derechos a Recibir Bienes o Servicios | 0.00 | 0.00 | Porción a Corto Plazo de la Deuda Pública a Largo Plazo | 0.00 | 0.00 |
| Inventarios | 0.00 | 0.00 | Títulos y Valores a Corto Plazo | 0.00 | 0.00 |
| Almacenes | 0.00 | 0.00 | Pasivos Diferidos a Corto Plazo | 0.00 | 0.00 |
| Estimación por Pérdida o Deterioro de Activos Circulantes | 0.00 | 0.00 | Fondos y Bienes de Terceros en Garantía y/o Administración a Corto Plazo | 0.00 | 0.00 |
| Otros Activos Circulantes | 0.00 | 0.00 | Provisiones a Corto Plazo | 0.00 | 0.00 |
| | | | Otros Pasivos a Corto Plazo | 0.00 | 0.00 |
| Total de Activos Circulantes | 182,441.69 | 42,985.31 | Total de Pasivos Circulantes | 270,845.13 | 137,129.75 |
| <i>Activo No Circulante</i> | | | <i>Pasivo No Circulante</i> | | |
| Inversiones Financieras a Largo Plazo | 0.00 | 0.00 | Cuentas por Pagar a Largo Plazo | 0.00 | 0.00 |
| Derechos a Recibir Efectivo o Equivalentes a Largo Plazo | 0.00 | 0.00 | Documentos por Pagar a Largo Plazo | 0.00 | 0.00 |
| Bienes Inmuebles, Infraestructura y Construcciones en Proceso | 0.00 | 0.00 | Deuda Pública a Largo Plazo | 0.00 | 0.00 |
| Bienes Muebles | 1,054,817.98 | 1,054,817.98 | Pasivos Diferidos a Largo Plazo | 0.00 | 0.00 |
| Activos Intangibles | 20,000.00 | 20,000.00 | Fondos y Bienes de Terceros en Garantía y/o Administración a Largo Plazo | 0.00 | 0.00 |
| Depreciación, Deterioro y Amortización Acumulada de Bienes | (448,369.18) | (448,369.18) | Provisiones a Largo Plazo | 0.00 | 0.00 |
| Activos Diferidos | 0.00 | 0.00 | | | |
| Estimación por Pérdida o Deterioro de Activos no Circulantes | 0.00 | 0.00 | Total de Pasivos No Circulantes | 0.00 | 0.00 |
| Otros Activos no Circulantes | 0.00 | 0.00 | | | |
| Total de Activos No Circulantes | 626,448.80 | 626,448.80 | TOTAL DEL PASIVO | 270,845.13 | 137,129.75 |
| TOTAL DEL ACTIVO | 808,890.49 | 669,434.11 | HACIENDA PÚBLICA/ PATRIMONIO | | |
| | | | <i>Hacienda Pública/Patrimonio Contribuido</i> | | |
| | | | Aportaciones | 0.00 | 0.00 |
| | | | Donaciones de Capital | 0.00 | 0.00 |
| | | | Actualización de la Hacienda Pública / Patrimonio | 0.00 | 0.00 |
| | | | <i>Hacienda Pública/Patrimonio Generado</i> | 538,045.36 | 532,304.36 |
| | | | Resultado del Ejercicio (Ahorro / Desahorro) | 21,300.00 | 0.00 |
| | | | Resultados de Ejercicios Anteriores | 172,014.59 | 172,014.59 |
| | | | Revalúos | 0.00 | 0.00 |
| | | | Reservas | 0.00 | 0.00 |
| | | | Rectificaciones de Resultados de Ejercicios Anteriores | 344,730.77 | 360,289.77 |
| | | | <i>Exceso o Insuficiencia en la Actualización de la Hacienda Pública/Patrimonio</i> | 0.00 | 0.00 |
| | | | Resultado por Posición Monetaria | 0.00 | 0.00 |
| | | | Resultado por Tenencia de Activos no Monetarios | 0.00 | 0.00 |
| | | | Total Hacienda Pública/ Patrimonio | 538,045.36 | 532,304.36 |
| | | | TOTAL DEL PASIVO Y HACIENDA PÚBLICA / PATRIMONIO | 808,890.49 | 669,434.11 |

Bajo protesta de decir verdad declaramos que los Estados Financieros y sus notas, son razonablemente correctos y son responsabilidad del emisor.

ELABORÓ

AUTORIZÓ

C.P. OSCAR DAMIAN JIMENEZ

LDAP. EDUARDO ERNESTO VAZQUEZ GUTIERREZ

SUPLENTE DEL TITULAR DEL DEPARTAMENTO ADMINISTRATIVO

ENCARGADO DEL DESPACHO DEL SANNAFARM VIDA NUEVA




CUENTA PÚBLICA 2025
SISTEMA DE ATENCIÓN A NIÑOS, NIÑAS Y ADOLESCENTES FARMACODEPENDIENTES DEL ESTADO DE CAMPECHE "VIDA NUEVA"
Estado de Variación en la Hacienda Pública
Del 1o. de enero al 31 de diciembre de 2025
(Cifras en Pesos)


| Concepto | Hacienda Pública/Patrimonio Contribuido | Hacienda Pública/Patrimonio Generado de Ejercicios Anteriores | Hacienda Pública/Patrimonio Generado del Ejercicio | Exceso o Insuficiencia en la Actualización de la Hacienda Pública / Patrimonio | TOTAL |
|--|---|---|--|--|-------------------|
| Hacienda Pública / Patrimonio Contribuido Neto de 2024 | 0.00 | 0.00 | 0.00 | 0.00 | 0.00 |
| Aportaciones | 0.00 | | | | 0.00 |
| Donaciones de Capital | 0.00 | | | | 0.00 |
| Actualización de la Hacienda Pública/Patrimonio | 0.00 | | | | 0.00 |
| Hacienda Pública / Patrimonio Generado Neto de 2024 | | 532,304.36 | 0.00 | | 532,304.36 |
| Resultado del Ejercicio (Ahorro/Desahorro) | | | 0.00 | | 0.00 |
| Resultados de Ejercicios Anteriores | | 172,014.59 | | | 172,014.59 |
| Revalúos | | 0.00 | | | 0.00 |
| Reservas | | 0.00 | | | 0.00 |
| Rectificaciones de Resultados de Ejercicios Anteriores | | 360,289.77 | | | 360,289.77 |
| Exceso o Insuficiencia en la Actualización de la Hacienda Pública / Patrimonio Neto de 2024 | | | | 0.00 | 0.00 |
| Resultado por Posición Monetaria | | | | 0.00 | 0.00 |
| Resultado por Tenencia de Activos no Monetarios | | | | 0.00 | 0.00 |
| Hacienda Pública/Patrimonio Neto Final de 2024 | 0.00 | 532,304.36 | 0.00 | 0.00 | 532,304.36 |
| Cambios en la Hacienda Pública / Patrimonio Contribuido Neto de 2025 | 0.00 | | | | 0.00 |
| Aportaciones | 0.00 | | | | 0.00 |
| Donaciones de Capital | 0.00 | | | | 0.00 |
| Actualización de la Hacienda Pública/Patrimonio | 0.00 | | | | 0.00 |
| Variaciones de la Hacienda Pública / Patrimonio Generado Neto de 2025 | | 0.00 | 5,741.00 | | 5,741.00 |
| Resultado del Ejercicio (Ahorro/Desahorro) | | | 21,300.00 | | 21,300.00 |
| Resultados de Ejercicios Anteriores | | 0.00 | 0.00 | | 0.00 |
| Revalúos | | | 0.00 | | 0.00 |
| Reservas | | | 0.00 | | 0.00 |
| Rectificaciones de Resultados de Ejercicios Anteriores | | | (15,559.00) | | (15,559.00) |
| Cambios en el Exceso o Insuficiencia en la Actualización de la Hacienda Pública / Patrimonio Neto de 2025 | | | | 0.00 | 0.00 |
| Resultado por Posición Monetaria | | | | 0.00 | 0.00 |
| Resultado por Tenencia de Activos no Monetarios | | | | 0.00 | 0.00 |
| Hacienda Pública / Patrimonio Neto Final de 2025 | 0.00 | 532,304.36 | 5,741.00 | 0.00 | 538,045.36 |

Bajo protesta de decir verdad declaramos que los Estados Financieros y sus notas, son razonablemente correctos y son responsabilidad del emisor.

ELABORÓ


C.P. OSCAR DAMIAN JIMENEZ
SUPLENTE DEL TITULAR DEL DEPARTAMENTO ADMINISTRATIVO

AUTORIZÓ


LDAP. EDUARDO ERNESTO VAZQUEZ GUTIERREZ
ENCARGADO DEL DESPACHO DEL SANNAFARM VIDA NUEVA



CUENTA PÚBLICA 2025
SISTEMA DE ATENCION A NIÑOS, NIÑAS Y ADOLESCENTES FARMACODEPENDIENTES DEL ESTADO DE CAMPECHE "VIDA NUEVA"
Estado de Cambios en la Situación Financiera
Del 1o. de enero al 31 de diciembre de 2025
(Cifras en Pesos)

| Concepto | Origen | Aplicación |
|---|------------|------------|
| ACTIVO | 0.00 | 139,456.38 |
| <i>Activo Circulante</i> | 0.00 | 139,456.38 |
| Efectivo y Equivalentes | 0.00 | 139,456.38 |
| Derechos a Recibir Efectivo o Equivalentes | 0.00 | 0.00 |
| Derechos a Recibir Bienes o Servicios | 0.00 | 0.00 |
| Inventarios | 0.00 | 0.00 |
| Almacenes | 0.00 | 0.00 |
| Estimación por Pérdida o Deterioro de Activos Circulantes | 0.00 | 0.00 |
| Otros Activos Circulantes | 0.00 | 0.00 |
| <i>Activo No Circulante</i> | 0.00 | 0.00 |
| Inversiones Financieras a Largo Plazo | 0.00 | 0.00 |
| Derechos a Recibir Efectivo o Equivalentes a Largo Plazo | 0.00 | 0.00 |
| Bienes Inmuebles, Infraestructura y Construcciones en Proceso | 0.00 | 0.00 |
| Bienes Muebles | 0.00 | 0.00 |
| Activos Intangibles | 0.00 | 0.00 |
| Depreciación, Deterioro y Amortización Acumulada de Bienes | 0.00 | 0.00 |
| Activos Diferidos | 0.00 | 0.00 |
| Estimación por Pérdida o Deterioro de Activos no Circulantes | 0.00 | 0.00 |
| Otros Activos no Circulantes | 0.00 | 0.00 |
| PASIVO | 133,715.38 | 0.00 |
| <i>Pasivo Circulante</i> | 133,715.38 | 0.00 |
| Cuentas por Pagar a Corto Plazo | 133,715.38 | 0.00 |
| Documentos por Pagar a Corto Plazo | 0.00 | 0.00 |
| Porción a Corto Plazo de la Deuda Pública a Largo Plazo | 0.00 | 0.00 |
| Títulos y Valores a Corto Plazo | 0.00 | 0.00 |
| Pasivos Diferidos a Corto Plazo | 0.00 | 0.00 |
| Fondos y Bienes de Terceros en Garantía y/o Administración a Corto Plazo | 0.00 | 0.00 |
| Provisiones a Corto Plazo | 0.00 | 0.00 |
| Otros Pasivos a Corto Plazo | 0.00 | 0.00 |
| <i>Pasivo No Circulante</i> | 0.00 | 0.00 |
| Cuentas por Pagar a Largo Plazo | 0.00 | 0.00 |
| Documentos por Pagar a Largo Plazo | 0.00 | 0.00 |
| Deuda Pública a Largo Plazo | 0.00 | 0.00 |
| Pasivos Diferidos a Largo Plazo | 0.00 | 0.00 |
| Fondos y Bienes de Terceros en Garantía y/o Administración a Largo Plazo | 0.00 | 0.00 |
| Provisiones a Largo Plazo | 0.00 | 0.00 |
| HACIENDA PÚBLICA/ PATRIMONIO | 21,300.00 | 15,559.00 |
| <i>Hacienda Pública/Patrimonio Contribuido</i> | 0.00 | 0.00 |
| Aportaciones | 0.00 | 0.00 |
| Donaciones de Capital | 0.00 | 0.00 |
| Actualización de la Hacienda Pública / Patrimonio | 0.00 | 0.00 |
| <i>Hacienda Pública/Patrimonio Generado</i> | 21,300.00 | 15,559.00 |
| Resultado del Ejercicio (Ahorro / Desahorro) | 21,300.00 | 0.00 |
| Resultados de Ejercicios Anteriores | 0.00 | 0.00 |
| Revalúos | 0.00 | 0.00 |
| Reservas | 0.00 | 0.00 |
| Rectificaciones de Resultados de Ejercicios Anteriores | 0.00 | 15,559.00 |
| <i>Exceso o Insuficiencia en la Actualización de la Hacienda Pública/Patrimonio</i> | 0.00 | 0.00 |
| Resultado por Posición Monetaria | 0.00 | 0.00 |
| Resultado por Tenencia de Activos no Monetarios | 0.00 | 0.00 |

Bajo protesta de decir verdad declaramos que los Estados Financieros y sus notas, son razonablemente correctos y son responsabilidad del emisor.

ELABORÓ

AUTORIZÓ

C.P. OSCAR DAMIAN JIMENEZ
 SUPLENTE DEL TITULAR DEL DEPARTAMENTO
 ADMINISTRATIVO

LDAP. EDUARDO ERNESTO VAZQUEZ GUTIERREZ
 ENCARGADO DEL DESPACHO DEL SANNAFARM VIDA
 NUEVA



CUENTA PÚBLICA 2025
SISTEMA DE ATENCION A NIÑOS, NIÑAS Y ADOLESCENTES FARMACODEPENDIENTES DEL ESTADO DE CAMPECHE "VIDA NUEVA"

Estado de Flujos de Efectivo
Del 1o. de enero al 31 de diciembre de 2025 y 2024
(Cifras en Pesos)

| Concepto | 2025 | 2024 |
|---|----------------------|----------------------|
| Flujos de Efectivo de las Actividades de Operación | | |
| Origen | 28,019,450.92 | 26,189,067.82 |
| Impuestos | 0.00 | 0.00 |
| Cuotas y Aportaciones de Seguridad Social | 0.00 | 0.00 |
| Contribuciones de Mejoras | 0.00 | 0.00 |
| Derechos | 0.00 | 0.00 |
| Productos | 0.00 | 0.00 |
| Aprovechamientos | 0.00 | 0.00 |
| Ingresos por Venta de Bienes y Prestación de Servicios | 300.00 | 0.00 |
| Participaciones, Aportaciones, Convenios, Incentivos Derivados de la Colaboración Fiscal y Fondos Distintos de Aportaciones | 0.00 | 0.00 |
| Transferencias, Asignaciones, Subsidios y Subvenciones, y Pensiones y Jubilaciones | 28,019,150.92 | 26,189,067.82 |
| Otros Orígenes de Operación | 0.00 | 0.00 |
| Aplicación | 27,879,994.54 | 26,247,427.20 |
| Servicios Personales | 24,477,078.67 | 23,142,467.10 |
| Materiales y Suministros | 1,178,176.97 | 1,106,865.01 |
| Servicios Generales | 2,041,143.49 | 1,775,305.96 |
| Transferencias Internas y Asignaciones al Sector Público | 7,000.00 | 1,300.00 |
| Transferencias al Resto del Sector Público | 0.00 | 0.00 |
| Subsidios y Subvenciones | 0.00 | 0.00 |
| Ayudas Sociales | 24,000.00 | 26,000.00 |
| Pensiones y Jubilaciones | 0.00 | 0.00 |
| Transferencias a Fideicomisos, Mandatos y Contratos Análogos | 0.00 | 0.00 |
| Transferencias a la Seguridad Social | 0.00 | 0.00 |
| Donativos | 0.00 | 0.00 |
| Transferencias al Exterior | 0.00 | 0.00 |
| Participaciones | 0.00 | 0.00 |
| Aportaciones | 0.00 | 0.00 |
| Convenios | 0.00 | 0.00 |
| Otras Aplicaciones de Operación | 152,595.41 | 195,489.13 |
| Flujos Netos de Efectivo por Actividades de Operación | 139,456.38 | (58,359.38) |
| Flujos de Efectivo de las Actividades de Inversión | | |
| Origen | 0.00 | 0.00 |
| Bienes Inmuebles, Infraestructura y Construcciones en Proceso | 0.00 | 0.00 |
| Bienes Muebles | 0.00 | 0.00 |
| Otros Orígenes de Inversión | 0.00 | 0.00 |
| Aplicación | 0.00 | 0.00 |
| Bienes Inmuebles, Infraestructura y Construcciones en Proceso | 0.00 | 0.00 |
| Bienes Muebles | 0.00 | 0.00 |
| Otras Aplicaciones de Inversión | 0.00 | 0.00 |
| Flujos Netos de Efectivo por Actividades de Inversión | 0.00 | 0.00 |
| Flujos de Efectivo de las Actividades de Financiamiento | | |
| Origen | 0.00 | 0.00 |
| Endeudamiento Neto | 0.00 | 0.00 |
| Interno | 0.00 | 0.00 |
| Externo | 0.00 | 0.00 |
| Otros Orígenes de Financiamiento | 0.00 | 0.00 |
| Aplicación | 0.00 | 0.00 |
| Servicios de la Deuda | 0.00 | 0.00 |
| Interno | 0.00 | 0.00 |
| Externo | 0.00 | 0.00 |
| Otras Aplicaciones de Financiamiento | 0.00 | 0.00 |
| Flujos Netos de Efectivo por Actividades de Financiamiento | 0.00 | 0.00 |
| Incremento/Disminución Neta en el Efectivo y Equivalentes al Efectivo | 139,456.38 | (58,359.38) |
| Efectivo y Equivalentes al Efectivo al Inicio del Ejercicio | 42,985.31 | 101,344.69 |
| Efectivo y Equivalentes al Efectivo al Final del Ejercicio | 182,441.69 | 42,985.31 |

Bajo protesta de decir verdad declaramos que los Estados Financieros y sus notas, son razonablemente correctos y son responsabilidad del emisor.

ELABORÓ

AUTORIZÓ

C.P. OSCAR DAMIAN JIMENEZ
 SUPLENTE DEL TITULAR DEL DEPARTAMENTO
 ADMINISTRATIVO


LDAP. EDUARDO ERNESTO VAZQUEZ GUTIERREZ
 ENCARGADO DEL DESPACHO DEL SANNAFARM
 VIDA NUEVA

Sistema de Atención a Niños, Niñas y Adolescentes Farmacodependientes del Estado de Campeche "Vida Nueva"
Informe sobre Pasivos Contingentes
Del 1 de Enero al 31 de Diciembre de 2025
(Cifras en Pesos)


En cumplimiento a lo dispuesto en los artículos 46, Fracción I, Inciso f) y 52 de la Ley General de Contabilidad Gubernamental y de conformidad con lo establecido en el Capítulo VII, Numeral II, Inciso h) del Manual de Contabilidad Gubernamental emitido por el CONAC, el Ente Público informa lo siguiente:

| Cuenta | Concepto | Importe |
|--|----------|---------------|
| ESTE ORGANISMO ESTATAL NO CUENTA CON INFORMACION SOBRE PASIVOS CONTIGENTES . | | |
| TOTAL | | \$0.00 |

Bajo protesta de decir verdad declaramos que los Estados Financieros y sus notas, son razonablemente correctos y son responsabilidad del emisor.



LDAP.EDUARDO ERNESTO VAZQUEZ GUTIERREZ
ENCARGADO DEL DESPACHO DEL SANNAFARM "VIDA NUEVA"



C.P OSCAR DAMIAN JIMENEZ
ENCARGADO DE LA SUBDIRECCION ADMINISTRATIVA DEL SANNAFARM "VIDA NUEVA"

**I) NOTAS A LOS ESTADOS FINANCIEROS
AL 31 DE DICIEMBRE DE 2025**

De conformidad al artículo 46, fracción I, inciso g), 47, 48 y 49 de la Ley General de Contabilidad Gubernamental, así como a la normatividad emitida por el Consejo Nacional de Armonización Contable, a continuación, se presentan las notas a los estados financieros correspondientes al ejercicio fiscal 2025.

El Sistema de Atención a Niños, Niñas y Adolescentes Farmacodependientes del Estado de Campeche "SANNAFARM Vida Nueva", A continuación, presentan los tres tipos de notas que acompañan a los estados Financieros:

- a) Notas de gestión administrativa.
- b) Notas de desglose, y
- c) Notas de memoria (cuentas de orden)

A) NOTAS DE GESTIÓN ADMINISTRATIVA

Introducción

EL SANNAFARM "VIDA NUEVA", es un Organismo Público Descentralizado que tiene como programa "Prevención y Atención de las Adicciones". Los Estados Financieros del Ente se conforman con la información de las operaciones derivadas de la recaudación de los ingresos presupuestarios; y el ejercicio del gasto, así como todas aquellas operaciones contables que modifiquen el patrimonio; bajo la Normatividad emitida por el CONAC.

1. Autorización e Historia

EL SANNAFARM "VIDA NUEVA":

- a) Fecha de creación del SANNAFARM "VIDA NUEVA" fue el 18 de noviembre del 2002 en el Diario Oficial del Estado de Campeche (Personalidad Jurídica Persona Moral)
- b) Principales cambios en su estructura, Actualmente no presenta cambios en su estructura.

2. Panorama Económico y Financiero

EL SANNAFARM "VIDA NUEVA", es un Organismo Público Descentralizado con personalidad jurídica creada conforme a lo dispuesto por la ley orgánica de la Administración Pública del Estado de Campeche vigente, cuyos recursos provienen de sus Subsidios Estatales.

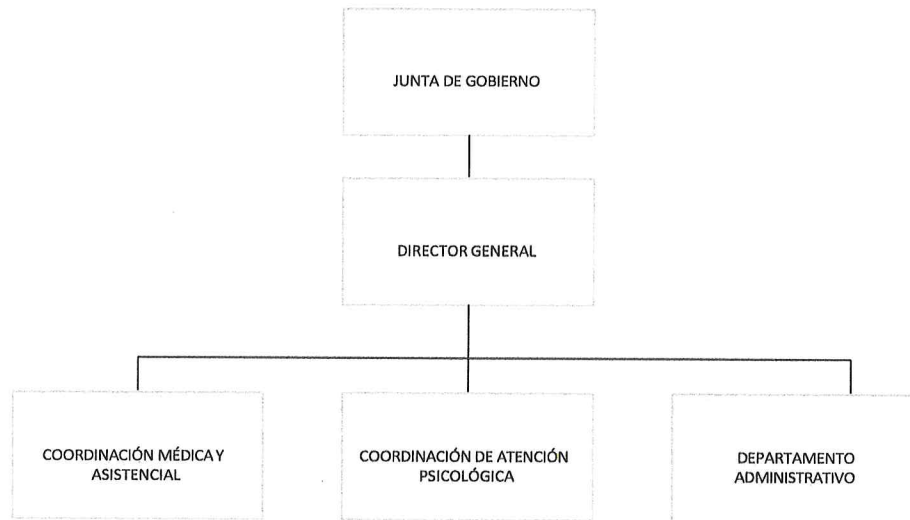
3. Organización y Objeto Social

EL SANNAFARM "VIDA NUEVA":

- a) Objeto social. Brindar Servicios públicos especializados en la atención preventiva, curativa y de rehabilitación de niños, niñas y adolescentes farmacodependientes del estado de Campeche, bajo un enfoque integral, ponderado el fortalecimiento de sus factores protectores para el logro de su intersección social como proyecto de una vida nueva y positiva.
- b) 0365 BRINDAR SERVICIOS DE REHABILITACION POR CONSUMO DE SUSTANCIAS PSICOACTIVAS EN MODALIDAD TRATAMIENTO AMBULATORIO INTENSIVO Y EXTRAMUROS (TAI)
0366 SESIONES DE PERSPECTIVA DE GENERO BRINDADAS A PERSONAS EN TRATAMIENTO POR CONSUMO DE SUSTANCIAS PSICOACTIVAS EN MOD. TRATAMIENTO AMBULATORIO INTENSIVO Y EXTRAMUROS (TAI)
0367 SERVICIOS DE REHABILITACION POR CONSUMO DE SUSTANCIAS PSICOACTIVAS EN MODALIDAD TRATAMIENTO AMBULATORIO INTENSIVO Y EXTRAMUROS LUZ DE VIDA
0368 SESIONES DE GRUPO CON PERSPECTIVA DE GENERO EN MODALIDAD AMBULATORIO INTENSIVO Y EXTRAMUROS "LUZ DE VIDA" PARA EL TRATAMIENTO DE LAS ADICCIONES
0369 SERVICIOS DE REHABILITACION POR CONSUMO DE SUSTANCIAS PSICOACTIVAS EN MODALIDAD "AMBULATORIA" CONSULTA EXTERNA
0370 SESIONES DE GRUPO CON PERSPECTIVA DE GENERO EN MODALIDAD AMBULATORIO CONSULTA EXTERNA PARA EL TRATAMIENTO DE LAS ADICCIONES
0371 REALIZAR ACCIONES DE PREVENCION DE ADICCIONES EN POBLACION QUE LABORA Y ASISTE A INSTITUCIONES GUBERNAMENTALES Y NO GUBERNAMENTALES EN ATENCION A LA DISCAPACIDAD EN EL ESTADO DE CAMPECHE
0372 ACCIONES DE CULTURA PREVENTIVA CON ESTILOS DE VIDA SALUDABLE EN POBLACION ESTUDIANTIL EN NIVEL EDUCATIVO PRIMARIA, SECUNDARIA Y BACHILLERATO Y EN POBLACIONDE 05 A 64 AÑOS
0373 REALIZAR SESIONES DE PREVENCION DEL CONSUMO INICIAL DE DROGAS LEGALES E ILEGALES EN ESCUELAS DE NIVEL EDUCATIVO SECUNDARIA Y BACHILLERATO
0374 REALIZAR TALLERES DE FORMACION Y DE ESTILOS DE VIDA SALUDABLE PARA LA PREVENCION DE ADICCIONES EN POBLACION QUE LABORA Y ASISTE A INSTITUCIONES DE NIVER SUPERIOR E INSTITUCIONES GUBERNAMENTALES Y NO GUBERNAMENTALES DEL ESTADO DE CAMPECHE
- c) Ejercicio fiscal correspondiente al Periodo 2025
- d) Régimen jurídico: Persona Moral sin fines de lucro.
- e) Consideraciones fiscales del ente: revelar el tipo de contribuciones que esté obligado a pagar o retener: Actualmente no cuenta con retenciones.
- f) Estructura organizacional básica.



ESTRUCTURA ORGANICA DEL SANNAFARM VIDA NUEVA



- g) Fideicomisos, mandatos y análogos de los cuales es fideicomitente o fideicomisario. EL SANNAFARM "VIDA NUEVA", actualmente no cuenta con fideicomisos, mandatos y análogos debido el rubro de ingreso es a través de transferencias presupuestales.

4. Bases de Preparación de los Estados Financieros

Se informará sobre:

- Si se ha observado la normatividad emitida por el CONAC y las disposiciones legales aplicables.
- La normatividad aplicada para el reconocimiento, valuación y revelación de los diferentes rubros de la información financiera, así como las bases de medición utilizadas para la elaboración de los estados financieros; por ejemplo: costo histórico, valor de realización, valor razonable, valor de recuperación o cualquier otro método empleado y los criterios de aplicación de los mismos.
- Postulados básicos de Contabilidad Gubernamental (PBCG).
- Normatividad supletoria. En caso de emplear varios grupos de normatividades (normatividades supletorias), deberá realizar la justificación razonable correspondiente, su alineación con los PBCG y a las características cualitativas asociadas descritas en el Marco Conceptual de Contabilidad Gubernamental (MCCG) y sus modificaciones.
- Para las entidades que por primera vez estén implementando la base de devengado de acuerdo a la Ley de Contabilidad, deberán:
 - Revelar las nuevas políticas de reconocimiento;
 - Su plan de implementación;
 - Revelar los cambios en las políticas, la clasificación y medición de las mismas, así como su impacto en la información financiera, y
 - Presentar los últimos estados financieros con la normatividad anteriormente utilizada con las nuevas políticas para fines de comparación en la transición a la base de devengado.

Los Estados Financieros que se presentan en este documento han sido preparados con apego a las disposiciones establecidas en la Ley General de Contabilidad Gubernamental y con sujeción a la normatividad y lineamientos emitidos por el Consejo Nacional de Armonización Contable (CONAC). Así mismo, en el registro de las operaciones y en la emisión de información financiera y presupuestal se da debido cumplimiento a los Postulados Básicos de Contabilidad Gubernamental, ya que éstos proporcionan el sustento técnico para la práctica contable a través de definiciones, explicaciones y razonamientos en la materia.

Actualmente la información de los estados financieros se encuentra concentrada en el Sistema Automatizado de Contabilidad Gubernamental.

5. Políticas de Contabilidad Significativas

El Sannafarm Vida Nueva estable los siguientes principios, reglas y procedimientos específicos adoptados de los lineamientos emitidos por el CONAC para la elaboración y presentación de sus Estados Financieros.

- a) Actualización: En términos generales, en la Contabilidad se están aplicando las políticas contables emanadas de los Postulados Básicos de Contabilidad Gubernamental, las Normas y Metodología para la Determinación de los Momentos Contables de los Ingresos y de los Egresos, Clasificadores presupuestarios de Ingresos y Gastos y el Manual de Contabilidad Gubernamental emitido por el CONAC.
- b) Informar sobre la realización de operaciones en el extranjero y de sus efectos en la información financiera gubernamental: No existen, No se realiza operaciones en el extranjero.
- c) Método de valuación de la inversión en acciones en el Sector Paraestatal. No se cuenta con inversiones.
- d) Sistema y método de valuación de inventarios y costo de lo vendido: No se producen bienes, ni se comercializan.
- e) Beneficios a empleados: Los beneficios que reciben los empleados adscritos SANNAFARM"VIDA NUEVA" son los que otorga el Gobierno del Estado de Campeche.
- f) Provisiones: No se tienen provisiones
- g) Reservas: No se tienen reservas.
- h) Cambios en políticas contables y corrección de errores junto con la revelación de los efectos que se tendrá en la información financiera del ente público, ya sea retrospectivos o prospectivos: De acuerdo a la Norma del CONAC.
- i) Reclasificaciones: De acuerdo a la Norma del CONAC.
- j) Depuración y cancelación de saldos: De acuerdo a la Norma del CONAC.

6. Posición en Moneda Extranjera y Protección por Riesgo Cambiario

EL SANNAFARM "VIDA NUEVA", actualmente no se cuenta con transacciones al extranjero y la moneda a utilizar pesos mexicanos (Nacional)

- a) Activos en moneda extranjera. No cuenta con Transacciones Extranjeras y la moneda a utilizar es Pesos Mexicanos.
- b) Pasivos en moneda extranjera. No cuenta con Pasivos Extranjeros y la moneda a utilizar es Pesos Mexicanos.
- c) Posición en moneda extranjera. No cuenta con Transacciones Extranjeras y la moneda a utilizar es Pesos Mexicanos.
- d) Tipo de cambio. No cuenta con Transacciones Extranjeras y la moneda a utilizar es Pesos Mexicanos.
- e) Equivalente en moneda nacional. La moneda a utilizar es pesos mexicanos.

7. Reporte Analítico del Activo

- a) Vida útil o porcentajes de depreciación, deterioro o amortización utilizados en los diferentes tipos de activos: En proceso, De acuerdo a la Norma del CONAC.
- b) Cambios en el porcentaje de depreciación o valor residual de los activos: De acuerdo a la Norma del CONAC.
- c) Importe de los gastos capitalizados en el ejercicio, tanto financieros como de investigación y desarrollo: De acuerdo a la Norma del CONAC.
- d) Riesgos por tipo de cambio o tipo de interés de las inversiones financieras: No existe riesgo, De acuerdo a la Norma del CONAC.
- e) Valor activado en el ejercicio de los bienes construidos por la entidad: No cuenta actualmente, De acuerdo a la Norma del CONAC.
- f) Otras circunstancias de carácter significativo que afecten el activo, tales como bienes en garantía, señalados en embargos, litigios, títulos de inversiones entregados en garantías, baja significativa del valor de inversiones financieras, etc.: Actualmente no se cuenta, De acuerdo a la Norma del CONAC.
- g) Desmantelamiento de Activos, procedimientos, implicaciones, efectos contables: Actualmente no se cuenta, De acuerdo a la Norma del CONAC.
- h) Administración de activos; planeación con el objetivo de que el ente los utilice de manera más efectiva:
Se adquiere un bien, se asigna a una persona y este a la vez firma un resguardo. Adicionalmente, se deben incluir las explicaciones de las principales variaciones en el activo, en cuadros comparativos como sigue:
 - a) Inversiones en valores: Actualmente no se cuenta, De acuerdo a la Norma del CONAC.
 - b) Patrimonio de Organismos descentralizados de Control Presupuestario Indirecto: De acuerdo a la Norma del CONAC.
 - c) Inversiones en empresas de participación mayoritaria: Actualmente no se cuenta, De acuerdo a la Norma del CONAC.
 - d) Inversiones en empresas de participación minoritaria: Actualmente no se cuenta, De acuerdo a la Norma del CONAC.

8. Fideicomisos, Mandatos y Análogos

- a) Por ramo administrativo que los reporta: Actualmente no se cuenta, De acuerdo a la Norma del CONAC.
- b) Enlistar los de mayor monto de disponibilidad, relacionando aquéllos que conforman el 80% de las disponibilidades: Actualmente no se cuenta, De acuerdo a la Norma del CONAC.

9. Reporte de la Recaudación

- a) Al corte del 31 DE DICIEMBRE DE 2025, El análisis del comportamiento de la recaudación correspondiente al ente público o cualquier tipo de Ingreso, de forma separada los ingresos locales de los federales.

| Concepto | Importe |
|--|-------------------------|
| Transferencias Federales Etiquetadas | \$.00 |
| Transferencias Estatales Ingresos de Libre Disposición (Gasto Corriente y Nomina.) | \$ 28,019,150.92 |
| Otros Ingresos y Beneficios | \$ 300.00 |
| SUMA TRANSFERENCIAS INTERNAS Y ASIGNACIONES DEL SECTOR PÚBLICO | \$ 28,019,450.92 |
| Suma Total | \$ 28,019,450.92 |

Nota:

Aplicación de Recursos con respecto al ejercicio del Capítulo 1000- Servicios Personales son proporcionado en base a reportes de Retenciones e Importe Neto proporcionados por la SAFIN.

- b) Al corte del 31 DE DICIEMBRE DE 2025, Proyección de la recaudación e ingresos en el mediano plazo:

| Concepto | Importe |
|--|------------------------|
| Transferencias Estatales Ingresos de Libre Disposición | |
| LEY DE INGRESOS ESTIMADA | \$ 27,648,807.00 |
| LEY DE INGRESOS RECAUDADA | 28,019,150.92 |
| Suma Total por Recaudar | \$ (370,343.92) |

10. Información sobre la Deuda y el Reporte Analítico de la Deuda

- a) Utilizar al menos los siguientes indicadores: deuda respecto al PIB y deuda respecto a la recaudación tomando, como mínimo, un período igual o menor a 5 años. **No se cuentan con indicadores de PIB y Deudas a Largo plazo debido solventación es a Corto Plazo, De Acuerdo a la Normatividad emitida por el CONAC.**
- b) Información de manera agrupada por tipo de valor gubernamental o instrumento financiero en la que se consideren intereses, comisiones, tasa, perfil de vencimiento y otros gastos de la deuda. **De Acuerdo a la Normatividad emitida por el CONAC.**

11. Calificaciones otorgadas

Informar, tanto del ente público como cualquier transacción realizada, que haya sido sujeta a una calificación crediticia. **Actualmente no se cuenta ninguna en el Ente.**

12. Proceso de Mejora

Actualmente en el SANNAFARM "VIDA NUEVA":

- a) Principales Políticas de Control Interno
Las Acordes al Manual de Organización y Procedimientos del ente bajo Lineamientos emitida por la SAFIN

- b) Medidas de desempeño financiero, metas y alcance

* Automatización del Sistema de Contabilidad Gubernamental bajo la Normatividad Emitida por el CONAC, Actualmente EL SANNAFARM "VIDA NUEVA" utiliza el Programa del INDETEC Versión SAACG NET 2.5.3.1

* En proceso de Registros y Control de los Bienes Patrimoniales en el Sistema SAACG NET, Afectación Contable y Presupuestal.

13. Información por Segmentos

Cuando se considere necesario se podrá revelar la información financiera de manera segmentada debido a la diversidad de las actividades y operaciones que realizan los entes públicos, ya que la misma proporciona información acerca de las diferentes actividades operativas en las cuales participa, de los productos o servicios que maneja, de las diferentes áreas geográficas, de los grupos homogéneos con el objetivo de entender el desempeño del ente, evaluar mejor los riesgos y beneficios del mismo, y entenderlo como un todo y sus partes integrantes. **Aplica Bajo la Normatividad Emitida por el CONAC.**

14. Eventos Posteriores al Cierre

El ente público informará el efecto en sus estados financieros de aquellos hechos ocurridos en el período posterior al que informa, que proporcionan mayor evidencia sobre eventos que le afectan económicamente y que no se conocían a la fecha de cierre. **Aplica Bajo la Normatividad Emitida por el CONAC.**

15. Partes Relacionadas

Se debe establecer por escrito que no existen partes relacionadas que pudieran ejercer influencia significativa sobre la toma de decisiones financieras y operativas. **Esta son realizadas bajo la autorización de Junta de Gobierno así mismo del director general de la Institución.**

16. Responsabilidad Sobre la Presentación Razonable de la Información Contable

La información que se presenta en los Estados Financieros son rubricados (revisados y autorizados por los directivos del Ente). **Firmados por Director General y Subdirector Administrativo del SANNAFARM "VIDA NUEVA".**

"Bajo protesta de decir verdad declaramos que los Estados Financieros y sus notas, son razonablemente correctos y son responsabilidad del emisor"



B) NOTAS DE DESGLOSE

l) NOTAS AL ESTADO DE ACTIVIDADES

A continuación, El Sistema de Atención a Niños, Niñas y Adolescentes Farmacodependientes del Estado de Campeche " SANNAFARM Vida Nueva" presenta la siguiente Información al corte del 31 DE DICIEMBRE DE 2025 :

INGRESOS Y OTROS BENEFICIOS

1 Ingresos de Gestión

EL SANNAFARM "VIDA NUEVA" al corte 31 DE DICIEMBRE DE 2025, presenta el Total de Ingresos Recibido (Recaudado):

| Concepto | Importe |
|---|-------------------------|
| Ingresos de Gestión | |
| Impuestos | \$.00 |
| Cuotas y Aportaciones de Seguridad Social | \$.00 |
| Contribuciones de Mejoras | \$.00 |
| Derechos | \$.00 |
| Aprovechamientos | \$.00 |
| Ingresos por Venta de Bienes y Prestación de Servicios | \$.00 |
| Participaciones, Aportaciones, Convenios, Incentivos Derivados de la Colaboración Fiscal, Fondos Distintos de A | \$ 28,019,150.92 |
| Participaciones, Aportaciones, Convenios, Incentivos Derivados de la Colaboración Fiscal y Fondos Distintos de Aportación | \$.00 |
| Transferencias, Asignaciones, Subsidios y Subvenciones, y Pensiones y Jubilaciones | \$ 28,019,150.92 |
| Otros Ingresos y Beneficios | \$.00 |
| Ingresos Financieros | \$.00 |
| Incremento por Variación de Inventarios | \$.00 |
| Disminución del Exceso de Estimaciones por Pérdida o Deterioro u Obsolescencia | \$.00 |
| Disminución del Exceso de Provisiones | \$.00 |
| Otros Ingresos y Beneficios Varios | \$ 300.00 |
| Suma de INGRESOS Y OTROS BENEFICIOS | \$ 28,019,450.92 |

NOTA: EL SANNAFARM "VIDA NUEVA" al corte 31 DE DICIEMBRE DE 2025, presenta el Total de Ingresos Pendientes por Recaudar (Derechos a recibir efectivos y equivalentes servicios a recibir del ejercicio 2025, sin contar ejercicios anteriores mismo encuentra reflejados con anterioridad cuentas por cobrar):

| Rubro de Ingreso | Importe |
|---|---------|
| TRANSFERENCIAS, ASIGNACIONES, SUBSIDIOS Y OTRAS AYUDAS (CRI 91) | 0.00 |

2 Gastos y Otras Pérdidas:

EL SANNAFARM "VIDA NUEVA" al corte 31 DE DICIEMBRE DE 2025, presenta el Total de Egreso (Total de los Gastos).

| Concepto | Importe |
|--|-------------------------|
| GASTOS DE FUNCIONAMIENTO | \$ 27,967,150.92 |
| TRANSFERENCIAS, ASIGNACIONES, SUBSIDIOS Y OTRAS AYUDAS | \$ 31,000.00 |
| PARTICIPACIONES Y APORTACIONES | \$.00 |
| INTERESES, COMISIONES Y OTROS GASTOS DE LA DEUDA PUBLICA | \$.00 |
| OTROS GASTOS Y PÉRDIDAS EXTRAORDINARIAS | \$.00 |
| INVERSION PUBLICA | \$.00 |
| Suma de GASTOS Y OTRAS PÉRDIDAS | \$ 27,998,150.92 |

Resultado del Ejercicio (Ahorro/Desahorro)

Por otra parte, se presenta el Total del Ingreso y Otros Beneficios (-) Total de Gastos y Otras Pérdidas, la conciliación de ambos da como resultado:

| Concepto | Importe |
|--|---------------------|
| Total, de Ingresos y Otros Beneficios | \$ 28,019,450.92 |
| Total, de Gastos y Otras Pérdidas | \$ 27,998,150.92 |
| Suma de Resultados del Ejercicio (Ahorro/Desahorro) | \$ 21,300.00 |

II) NOTAS AL ESTADO DE SITUACIÓN FINANCIERA

A continuación, El Sistema de Atención a Niños, Niñas y Adolescentes Farmacodependientes del Estado de Campeche " SANNAFARM Vida Nueva" presenta la siguiente información al corte del 31 DE DICIEMBRE DE 2025 :

ACTIVO

En este apartado se integran los recursos monetarios que el SANNAFARM "VIDA NUEVA" tiene en su respectiva cuenta bancaria en moneda nacional a corto plazo, a continuación se relacionan las cuentas que integran el rubro de efectivo y equivalentes:

| Concepto | 2025 | 2024 |
|--|----------------------|---------------------|
| 1 EFECTIVOS Y EQUIVALENTES | \$ 182,441.69 | \$ 42,985.31 |
| DERECHO A RECIBIR EFECTIVO Y EQUIVALENTE | \$.00 | \$.00 |
| BANCOS/TESORERÍA | \$ 182,441.69 | \$ 42,985.31 |
| Suma | \$ 182,441.69 | \$ 42,985.31 |

NOTA: En este rubro solo se cuenta con afectación al corte del 31 de DICIEMBRE del 2025.

• **Inversiones Temporales**

Representa el monto de efectivo invertido por SANNAFARM "VIDA NUEVA" al corte 31 DE DICIEMBRE DE 2025, No se Cuenta con Inversiones Temporales debido que no manejamos valores, bonos y depósitos a plazos.

• **Fondos con Afectación Específica**

EL SANNAFARM "VIDA NUEVA" al corte 31 DE DICIMEBRE DE 2025, No cuenta debido no se realizan financiamientos de fondos por actividades o gastos específicos.

2 **Derechos a recibir Efectivo y Equivalentes y Bienes o Servicios a Recibir**

Representan cuentas por cobrar y deudores diversos por cobrar a corto plazo, otros derechos a recibir efectivo o equivalentes a corto plazo (se incluyen operaciones de regulación monetaria), A continuación se relacionan las cuentas que integran el rubro de derechos a recibir efectivo y equivalentes del SANNAFARM "VIDA NUEVA" al corte 31 DE DICIEMBRE DE 2025.

| Rubro de Ingreso | Concepto | 2025 | 2024 |
|--|-----------------------------------|------|------|
| TRANSFERENCIAS, ASIGNACIONES, SUBSIDIOS Y OTRAS AYUDAS (CR I 91) | NO HAY PENDIENTES DE MINISTRACION | | |
| | Suma | \$ - | \$ - |
| | Total | \$ - | \$ - |

3 Las Cuentas por Cobrar a Corto Plazo se integran por:

| Rubro de Ingreso | Concepto | 2025 | Concepto | 2024 |
|---|-----------------------------------|------|----------|------|
| TRANSFERENCIAS, ASIGNACIONES, SUBSIDIOS Y OTRAS AYUDAS (CR I91) | | \$ - | | \$ - |
| | | \$ - | | |
| | NO HAY PENDIENTES DE MINISTRACION | \$ - | | \$ - |
| | | \$ - | | \$ - |
| | Suma | \$ - | | \$ - |

NOTA: El total de ingresos recibidos del ejercicio 2025 es \$28,019,150.92 por concepto de Transferencias más total de Otros Ingresos y Beneficios \$300.00 da total de ingresos y otros beneficios \$28,019,450.92 se refleja en las NOTAS AL ESTADO DE ACTIVIDADES.

• **Deudores Diversos por Cobrar a Corto Plazo**

Representa el monto de los derechos de cobro a favor del ente público por gastos por comprobar, Deudores por Fondos Rotatorios, El SANNAFARM "VIDA NUEVA " al corte 31 DE DICIEMBRE DE 2025, cuenta con Deudores Diversos.

| Concepto | 2025 |
|--|--------|
| DEUDORES POR ANTICIPOS DE LA TESORERÍA A CORTO PLAZO | \$.00 |
| Deudores por Fondos Rotatorios | \$.00 |
| Suma | \$ - |

• **Otros Derechos a recibir Efectivo y Equivalentes a Corto Plazo**

Representan los derechos de cobro originados en el desarrollo de las actividades del ente público, El SANNAFARM "VIDA NUEVA" al corte 31 DE DICIEMBRE DE 2025 , No cuenta con Otros Derechos a Recibir debido a que el rubro de Ingreso es a través de Transferencias Presupuestales.

4 **Bienes Disponibles para su Transformación o Consumo (Inventarios y almacenes)**

EL SANNAFARM "VIDA NUEVA" al corte 31 DE DICIEMBRE DE 2025 , No cuenta con inventarios de mercancías de almacén debido a que las compras se realizan al momento que se solicitan por medio de requerimientos de las diversas áreas de la institución.

| Concepto | 2025 |
|-------------|--------|
| INVENTARIOS | \$.00 |
| Suma | \$ - |

5 **Bienes Disponibles para su Transformación o Consumo (Inventarios y almacenes)**

EL SANNAFARM "VIDA NUEVA" al corte 31 DE DICIEMBRE DE 2025 , No cuenta con almacén debido a que las compras se realizan al momento que se solicitan por medio de requerimientos de las diversas áreas de la Institución.

| Concepto | 2025 |
|-------------|--------|
| ALMACENES | \$.00 |
| Suma | \$ - |

6 **Inversiones Financieras**

EL SANNAFARM "VIDA NUEVA" al corte 31 DE DICIEMBRE DE 2025 no posee activos financieros por fideicomisos, mandatos y contratos análogos debido a que el rubro de ingreso es a través de Transferencias Presupuestales.

| Concepto | 2025 |
|---|--------|
| FIDEICOMISOS, MANDATOS Y CONTRATOS ANÁLOGOS | \$.00 |
| Suma | \$ - |

7 **Inversiones Financieras**

EL SANNAFARM "VIDA NUEVA" al corte 31 DE DICIEMBRE DE 2025 no cuenta con aportaciones de capital debido a que el rubro de Ingreso es a través de Transferencias Presupuestales.

| Concepto | 2025 |
|---|--------|
| PARTICIPACIONES Y APORTACIONES DE CAPITAL | \$.00 |
| Suma | \$ - |

8 **Bienes Inmuebles, Infraestructura y Construcciones en Proceso**

EL SANNAFARM "VIDA NUEVA" al corte 31 DE DICIEMBRE DE 2025, presenta la integración de los Bienes Inmuebles de la siguiente manera:

| Concepto | 2025 | 2024 |
|---|-------------|-------------|
| TERRENOS | \$.00 | \$.00 |
| EDIFICIOS NO HABITACIONALES | \$.00 | \$.00 |
| INFRAESTRUCTURA | \$.00 | \$.00 |
| OTROS BIENES INMUEBLES | \$.00 | \$.00 |
| Subtotal BIENES INMUEBLES, INFRAESTRUCTURA Y CONSTRUCCIONES EN PROCESO | \$ - | \$ - |

9 **Bienes Muebles, Intangibles y Depreciaciones**

EL SANNAFARM "VIDA NUEVA" al corte 31 DE DICIEMBRE DE 2025, Presenta la Integración de los Bienes muebles de la siguiente manera (las adquisiciones de bienes muebles son bajo la autorización de la Junta de Gobierno):

| Concepto | 2025 | 2024 |
|--|------------------------|------------------------|
| MOBILIARIO Y EQUIPO DE ADMINISTRACIÓN | \$ 669,879.99 | \$ 669,879.99 |
| MOBILIARIO Y EQUIPO EDUCACIONAL Y RECREATIVO | \$ 66,519.54 | \$ 66,519.54 |
| EQUIPO E INSTRUMENTAL MÉDICO Y DE LABORATORIO | \$ 19,574.21 | \$ 19,574.21 |
| VEHICULOS Y EQUIPO DE TRANSPORTE | \$ 133,080.00 | \$ 133,080.00 |
| MAQUINARIA, OTROS EQUIPOS Y HERRAMIENTAS | \$ 165,764.24 | \$ 165,764.24 |
| Subtotal BIENES MUEBLES | \$ 1,054,817.98 | \$ 1,054,817.98 |
| SOFTWARE | \$ 20,000.00 | \$ 20,000.00 |
| Subtotal ACTIVOS INTANGIBLES | \$ 20,000.00 | \$ 20,000.00 |
| DEPRECIACIÓN ACUMULADA DE BIENES MUEBLES | \$ 436,369.18 | \$ 436,369.18 |
| AMORTIZACIÓN ACUMULADA DE ACTIVOS INTANGIBLES | \$ 12,000.00 | \$ 12,000.00 |
| Subtotal DEPRECIACIÓN, DETERIORO Y AMORTIZACIÓN ACUMULADA DE BIENES | \$ 448,369.18 | \$ 448,369.18 |
| Suma | \$ 626,448.80 | \$ 626,448.80 |

• **Activo Diferido**

EL SANNAFARM "VIDA NUEVA" al corte 31 DE DICIEMBRE DE 2025, No Cuenta con Activos Diferidos.

| Concepto | 2025 | 2024 |
|-------------------|--------|--------|
| ACTIVOS DIFERIDOS | \$.00 | \$.00 |

10 **Estimaciones y Deterioros**

EL SANNAFARM "VIDA NUEVA" al corte 31 DE DICIEMBRE DE 2025, Aplica Bajo la Normatividad Emitida por el CONAC las Estimaciones y Deterioros.

11 **Activos Circulantes, No Circulantes y Otros Activos.**

EL SANNAFARM "VIDA NUEVA" al corte 31 DE DICIEMBRE DE 2025, presenta los montos totales de los activos:

| Concepto | 2025 |
|----------------------------------|----------------------|
| ACTIVO | |
| ACTIVO CIRCULANTE | \$ 182,441.69 |
| OTROS ACTIVOS CIRCULANTES | \$.00 |
| ACTIVO NO CIRCULANTE | \$ 626,448.80 |
| Total, de Activos Suma | \$ 808,890.49 |

PASIVO

EL SANNAFARM "VIDA NUEVA" al corte 31 DE DICIEMBRE DE 2025 presenta pasivos por pagar a corto plazo:

| Concepto | 2025 | 2024 |
|-----------------------|----------------------|----------------------|
| PASIVO CIRCULANTE | \$ 270,845.13 | \$ 137,129.75 |
| PASIVO NO CIRCULANTE | \$.00 | \$.00 |
| Suma de Pasivo | \$ 270,845.13 | \$ 137,129.75 |

• **Pasivo Circulante**

Los Pasivos a Corto Plazo se integran por:

| Concepto | Importe |
|--|---------------|
| SERVICIOS PERSONALES POR PAGAR A CORTO PLAZO | \$.00 |
| RETENCIONES Y CONTRIBUCIONES POR PAGAR A CORTO PLAZO | \$ 93.34 |
| INGRESOS POR CLASIFICAR | \$.00 |
| PROVEEDORES POR PAGAR A CORTO PLAZO | \$ 270,751.79 |

| | | |
|--|-----------|-------------------|
| TRANSFERENCIAS OTORGADAS POR PAGAR A CORTO PLAZO | | \$.00 |
| Suma PASIVO CIRCULANTE | \$ | 270,845.13 |

4 **Pasivo No Circulante**

EL SANNAFARM "VIDA NUEVA" al corte 31 DE DICIEMBRE DE 2025, no cuenta con Provisiones para Contingencias.

| Concepto | 2025 |
|--|-------------|
| PROVISIÓN PARA CONTINGENCIAS A LARGO PLAZO | \$.00 |
| Suma de Pasivos a Largo Plazo | \$ - |

5 **Otros Pasivos**

EL SANNAFARM "VIDA NUEVA" al corte 31 DE DICIEMBRE DE 2025, no cuenta con Otros Pasivos

| Concepto | 2025 |
|--------------------------------------|-------------|
| OTROS PASIVOS | \$.00 |
| Suma de Pasivos a Largo Plazo | \$ - |

III) **NOTAS AL ESTADO DE VARIACIÓN EN LA HACIENDA PÚBLICA**

EL SANNAFARM "VIDA NUEVA" al corte 31 DE DICIEMBRE DE 2025, presenta las modificaciones de variación en la hacienda pública por naturaleza y monto.

| Concepto | Importe |
|---|----------------------|
| TRANSFERENCIAS INTERNAS Y ASIGNACIONES DEL SECTOR PÚBLICO | 28,019,450.92 |
| GASTOS Y OTRAS PÉRDIDAS | 27,998,150.92 |
| Suma de RESULTADOS DEL EJERCICIO (AHORRO/ DESAHORRO) | \$ 21,300.00 |
| Suma de RESULTADOS DEL EJERCICIO (AHORRO/ DESAHORRO) | \$ 21,300.00 |
| RESULTADOS DE EJERCICIOS ANTERIORES | \$ 172,014.59 |
| CAMBIOS POR ERRORES CONTABLES | \$.00 |
| CAMBIOS POR ERRORES CONTABLES | \$ 344,730.77 |
| Suma de RESULTADOS DE EJERCICIOS ANTERIORES | \$ 516,745.36 |
| Saldo Neto en la Hacienda Pública/Patrimonio Suma | \$ 538,045.36 |

IV) **NOTAS AL ESTADO DE FLUJOS DE EFECTIVO**

1 **Efectivo y equivalentes**

EL SANNAFARM "VIDA NUEVA" al corte del 31 DE DICIEMBRE DE 2025, presenta el análisis de los saldos inicial y final que figuran en la última parte del Estado de Flujo de Efectivo :

| Concepto | 2025 | 2024 |
|---|----------------------|---------------------|
| BANCOS/TESORERÍA | 182,441.69 | \$ 42,985.31 |
| BANCOS/DEPENDENCIAS Y OTROS | \$.00 | \$.00 |
| INVERSIONES TEMPORALES (HASTA 3 MESES) | \$.00 | \$.00 |
| FONDOS CON AFECTACIÓN ESPECÍFICA | \$.00 | \$.00 |
| DEPÓSITOS DE FONDOS DE TERCEROS EN GARANTÍA | \$.00 | \$.00 |
| OTROS EFECTIVOS Y EQUIVALENTES | \$.00 | \$.00 |
| Total de EFECTIVO Y EQUIVALENTES | \$ 182,441.69 | \$ 42,985.31 |

2 **Adquisiciones de Bienes Muebles e Inmuebles**

EL SANNAFARM "VIDA NUEVA" al corte del 31 DE DICIEMBRE DE 2025, No presenta ningún Bien Inmuebles, Infraestructura y construcción en proceso al igual no presenta otras inversiones.

EL SANNAFARM "VIDA NUEVA" al corte del 31 DE DICIEMBRE DE 2025, No presenta Adquisición de Bienes Muebles,

| ADQUISICIONES DE ACTIVIDADES DE INVERSION EFECTIVAMENTE PAGADAS | | |
|--|------|------|
| Concepto | 2025 | 2024 |
| BIENES INMUEBLES, INFRAESTRUCTURA Y CONSTRUCCION EN PROCESO | \$ - | \$ - |
| TERRENO | \$ - | \$ - |
| VIVIENDA | \$ - | \$ - |
| EDIFICIOS NO HABITACIONALES | \$ - | \$ - |
| INFRAESTRUCTURA | \$ - | \$ - |
| CONSTRUCCIONES EN PROCESO EN BIENES DE DOMINIO | \$ - | \$ - |
| CONSTRUCCIONES EN BIENES PROPIOS | \$ - | \$ - |
| OTROS BIENES INMUEBLES | \$ - | \$ - |
| BIENES MUEBLES | \$ - | \$ - |
| MOBILIARIO Y EQUIPO DE ADMINISTRACION | \$ - | \$ - |
| MOBILIARIO Y EQUIPO EDUCACIONAL Y RECREATIVO | \$ - | \$ - |
| EQUIPO E INSTRUMENTAL MEDICO Y DE LABORATORIO | \$ - | \$ - |
| VEHICULOS Y EQUIPO DE TRANSPORTE | \$ - | \$ - |
| EQUIPO DE DEFENSA Y SEGURIDAD | \$ - | \$ - |
| MAQUINARIA, OTROS EQUIPOS Y HERRAMIENTAS | \$ - | \$ - |
| COLECCIONES, OBRAS DE ARTE Y OBJETOS VALIOSOS | \$ - | \$ - |
| ACTIVOS BIOLÓGICOS | \$ - | \$ - |
| OTRAS INVERSIONES | \$ - | \$ - |
| TOTAL | \$ - | \$ - |

3 EL SANNAFARM "VIDA NUEVA", al corte del 31 DE DICIEMBRE DE 2025, presenta el siguiente cuadro de conciliación de los flujos de efectivo neto de las actividades de operación.

| Concepto | 2025 | 2024 |
|--|----------------------|----------------------|
| FLUJO DE EFECTIVO DE LAS ACTIVIDADES DE OPERACIÓN ORIGEN | \$ 28,019,450.92 | \$ 26,189,067.82 |
| APLICACIÓN | \$ 27,879,994.54 | \$ 26,247,427.20 |
| FLUJO DE EFECTIVO DE LAS ACTIVIDADES DE INVERSION | \$ - | \$ - |
| INCREMENTO/DISMINUCION NETA DE EFECTIVO Y EQUIVALENTE | \$ 139,456.38 | -\$ 58,359.38 |
| EFECTIVO Y EQUIVALENTE EFECTIVO AL INICIO DEL EJERCICIO | \$ 42,985.31 | \$ 101,344.69 |
| EFECTIVO Y EQUIVALENTE EFECTIVO AL FINAL DEL EJERCICIO | \$ 182,441.69 | \$ 42,985.31 |

V) CONCILIACIÓN ENTRE LOS INGRESOS PRESUPUESTARIOS Y CONTABLES, ASÍ COMO ENTRE LOS EGRESOS PRESUPUESTARIOS Y LOS GASTOS CONTABLES

EL SANNAFARM "VIDA NUEVA" al corte del 31 DE DICIEMBRE DE 2025, presenta el siguiente cuadro de la conciliación entre los Ingresos presupuestarios y contables:

CONCILIACION ENTRE INGRESOS PRESUPUESTARIOS Y CONTABLES

| | |
|--|------------------------|
| 1.-TOTAL DE INGRESOS PRESUPUESTARIOS | \$28,019,450.92 |
| 2. MÁS INGRESOS CONTABLES NO PRESUPUESTARIOS | \$0.00 |
| 2.1 INGRESOS FINANCIEROS | \$0.00 |
| 2.2 INCREMENTO POR VARIACIÓN DE INVENTARIOS | \$0.00 |
| 2.3 DISMINUCIÓN DEL EXCESO DE ESTIMACIONES POR PÉRDIDA O DETERIORO U OBSOLESCENCIA | \$0.00 |
| 2.4 DISMINUCIÓN DEL EXCESO DE PROVISIONES | \$0.00 |
| 2.5 OTROS INGRESOS Y BENEFICIOS VARIOS | \$0.00 |
| 2.6 OTROS INGRESOS CONTABLES NO PRESUPUESTARIOS | \$0.00 |
| 3. MENOS INGRESOS PRESUPUESTARIOS NO CONTABLES | \$0.00 |
| 3.1 APROVECHAMIENTOS PATRIMONIALES | \$0.00 |
| 3.2 INGRESOS DERIVADOS DE FINANCIAMIENTOS | \$0.00 |
| 3.3 OTROS INGRESOS PRESUPUESTARIOS NO CONTABLES | \$0.00 |
| 4. TOTAL DE INGRESOS CONTABLES | \$28,019,450.92 |

EL SANNAFARM "VIDA NUEVA" al corte del 31 DE DICIEMBRE DE 2025, presenta el siguiente cuadro de la conciliación entre los Egresos presupuestarios y contables,:

| CONCILIACION ENTRE EGRESO PRESUPUESTARIOS Y CONTABLES | |
|---|------------------------|
| 1.-TOTAL DE EGRESOS PRESUPUESTARIOS | \$27,998,150.92 |
| 2. MENOS EGRESOS PRESUPUESTARIOS NO CONTABLES | \$1,333,472.85 |
| 2.1 MATERIAS PRIMAS Y MATERIALES DE PRODUCCIÓN Y COMERCIALIZACIÓN | \$0.00 |
| 2.2 MATERIALES Y SUMINISTROS | \$1,333,472.85 |
| 2.3 MOBILIARIO Y EQUIPO DE ADMINISTRACIÓN | \$0.00 |
| 2.4 MOBILIARIO Y EQUIPO EDUCACIONAL Y RECREATIVO | \$0.00 |
| 2.5 EQUIPO E INSTRUMENTAL MÉDICO Y DE LABORATORIO | \$0.00 |
| 2.6 VEHÍCULOS Y EQUIPO DE TRANSPORTE | \$0.00 |
| 2.7 EQUIPO DE DEFENSA Y SEGURIDAD | \$0.00 |
| 2.8 MAQUINARIA, OTROS EQUIPOS Y HERRAMIENTAS | \$0.00 |
| 2.9 ACTIVOS BIOLÓGICOS | \$0.00 |
| 2.10 BIENES INMUEBLES | \$0.00 |
| 2.11 ACTIVOS INTANGIBLES | \$0.00 |
| 2.12 OBRA PÚBLICA EN BIENES DE DOMINIO PÚBLICO | \$0.00 |
| 2.13 OBRA PÚBLICA EN BIENES PROPIOS | \$0.00 |
| 2.14 ACCIONES Y PARTICIPACIONES DE CAPITAL | \$0.00 |
| 2.15 COMPRA DE TÍTULOS Y VALORES | \$0.00 |
| 2.16 CONCESIÓN DE PRÉSTAMOS | \$0.00 |

| | |
|--|------------------------|
| 2.17 INVERSIONES EN FIDEICOMISOS, MANDATOS Y OTROS ANÁLOGOS | \$0.00 |
| 2.18 PROVISIONES PARA CONTINGENCIAS Y OTRAS EROGACIONES ESPECIALES | \$0.00 |
| 2.19 AMORTIZACIÓN DE LA DEUDA PÚBLICA | \$0.00 |
| 2.20 ADEUDOS DE EJERCICIOS FISCALES ANTERIORES (ADEFAS) | \$0.00 |
| 2.21 OTROS EGRESOS PRESUPUESTARIOS NO CONTABLES | \$0.00 |
| 3. MÁS GASTOS CONTABLES NO PRESUPUESTARIOS | \$1,333,472.85 |
| 3.1 ESTIMACIONES, DEPRECIACIONES, DETERIOROS, OBSOLESCENCIA Y AMORTIZACIONES | \$0.00 |
| 3.2 PROVISIONES | \$0.00 |
| 3.3 DISMINUCIÓN DE INVENTARIOS | \$0.00 |
| 3.4 OTROS GASTOS | \$0.00 |
| 3.5 INVERSION PUBLICA NO CAPITALIZABLE | \$0.00 |
| 3.6 MATERIALES Y SUMINISTROS (CONSUMO) | \$1,333,472.85 |
| 3.7 OTROS GASTOS CONTABLES NO PRESUPUESTARIOS | \$0.00 |
| 4. TOTAL DE GASTOS CONTABLES | \$27,998,150.92 |

C) NOTAS DE MEMORIA (CUENTAS DE ORDEN)

Atendiendo a lo establecido en LGCG, para efecto de registro y control, el Consejo Nacional de Armonización Contable ha determinado Cuentas de Orden Contables y Presupuestarias. Es conveniente anotar que las cuentas de orden se utilizan para registrar movimientos de valores que no afecten o modifiquen el balance del ente contable, sin embargo, su incorporación en libros es necesaria con fines de recordatorio contable, de control y en general sobre los aspectos administrativos, o bien para consignar sus derechos o responsabilidades contingentes que puedan o no presentarse en el futuro.

EL SANNAFARM "VIDA NUEVA" al corte 31 DE DICIEMBRE DE 2025, presenta las cuentas que se manejan para efectos de estas Notas son las siguientes:

Cuentas de Orden Contables y Presupuestarias:

Contables:

| Concepto | Importe |
|---|------------------------|
| VALORES | \$.00 |
| EMISION DE OBLIGACIONES | \$.00 |
| AVALES Y GARANTIAS | \$.00 |
| JUICIOS | \$.00 |
| INVERSION MEDIANTE PROYECTOS PARA PRESTACION DE SERVICIOS (PPS) Y SIMILAR | \$.00 |
| BIENES EN CONCESIONADOS O EN COMODATO | \$ 6,374,300.25 |
| Suma CUENTAS DE ORDEN CONTABLES | \$ 6,374,300.25 |

Cuentas de Orden Contable Especifica:

| Concepto | Importe |
|---|------------------------|
| BIENES BAJO CONTRATO EN COMODATO DE BIEN INMUEBLE | \$ 6,374,300.25 |
| BIENES BAJO CONTRATO EN COMODATO DE BIENES | \$.00 |
| Suma CUENTAS DE ORDEN CONTABLES | \$ 6,374,300.25 |

Presupuestarias:

EL SANNAFARM "VIDA NUEVA" al corte 31 DE DICIEMBRE DE 2025 Contable (CONAC), las cuentas de Orden Presupuestarias representan el importe de las operaciones Presupuestarias que afectan la Ley de Ingresos y el Presupuesto de Egresos:

Cuentas de ingresos: En Cumplimiento a lo estipulado en la fracción II del artículo 38 de la Ley General de Contabilidad Gubernamental , el registro de las etapas del presupuesto del SANNAFARM "VIDA NUEVA", se refleja en lo relativo al Ingreso en sus respectivos momentos bajo la Normatividad emitida por el CONAC:

| Concepto | Importe |
|---|-----------------|
| LEY DE INGRESOS ESTIMADA - | \$27,648,807.00 |
| LEY DE INGRESOS POR EJECUTAR | -\$300.00 |
| MODIFICACIONES A LEY DE INGRESOS POR EJECUTAR | \$370,343.92 |
| LEY DE INGRESOS DEVENGADA | \$28,019,450.92 |
| LEY DE INGRESOS RECAUDADA | \$28,019,450.92 |

Cuentas de egresos: En cumplimiento a lo estipulado en la fracción I del artículo 30 de la Ley General de Contabilidad Gubernamental, el registro de las etapas del presupuesto del SANNAFARM "VIDA NUEVA", se reflejan en lo relativo al egreso en sus respectivos momentos bajo la Normatividad emitida por el CONAC::

| Concepto | Importe |
|---|-----------------|
| PRESUPUESTO DE EGRESOS APROBADO | \$27,648,807.00 |
| PRESUPUESTO DE EGRESOS POR EJERCER | \$21,000.00 |
| MODIFICACIONES AL PRESUPUESTO DE EGRESOS APROBADO | \$370,343.92 |
| PRESUPUESTO DE EGRESOS COMPROMETIDO | \$27,998,150.92 |
| PRESUPUESTO DE EGRESOS DEVENGADO | \$27,998,150.92 |
| PRESUPUESTO DE EGRESOS EJERCIDO | \$27,998,150.92 |
| PRESUPUESTO DE EGRESOS PAGADO | \$27,727,399.13 |

EL SANNAFARM "VIDA NUEVA" de manera agrupada en las Notas a los Estados Financieros las cuentas de orden contable y cuentas de orden presupuestario, considerando al menos siguientes:

1. Al 31 DE DICIEMBRE DE 2025 EL SANNAFARM "VIDA NUEVA" no cuenta con valores en custodia de Instrumentos prestados a formadores de mercado e Instrumentos de créditos recibidos en garantía de los formadores de mercados u otros.
2. Al 31 DE DICIEMBRE DE 2025 EL SANNAFARM "VIDA NUEVA" no cuenta con ningún tipo de emisión de Instrumento: monto, tasa y vencimiento.
3. Al 31 DE DICIEMBRE DE 2025 EL SANNAFARM "VIDA NUEVA" no cuenta con contratos firmados de construcción por tipo de contrato.
4. Al 31 DE DICIEMBRE DE 2025 El avance que se registra en las cuentas de orden presupuestario, previo al cierre presupuestario de cada periodo que se reporta es bajo la Normatividad. Emitida por CONAC.

ELABORÓ

C.P. OSCAR DAMIAN JIMENEZ
SUPLENTE DEL TITULAR DEL DEPARTAMENTO ADMINISTRATIVO

AUTORIZÓ

LDAP. EDUARDO ERNESTO VAZQUEZ GUTIERREZ
ENCARGADO DEL DESPACHO DEL SANNAFARM VIDA NUEVA



CUENTA PÚBLICA 2025
SISTEMA DE ATENCION A NIÑOS, NIÑAS Y ADOLESCENTES FARMACODEPENDIENTES DEL ESTADO DE
CAMPECHE "VIDA NUEVA"
Conciliación entre los Ingresos Presupuestarios y Contables
Del 1o. de enero al 31 de diciembre de 2025
(Cifras en Pesos)

| Concepto | 2025 |
|--|----------------------|
| 1.Total de Ingresos Presupuestarios | 28,019,450.92 |
| 2. Más Ingresos Contables No Presupuestarios | 0.00 |
| 2.1 Ingresos Financieros | 0.00 |
| 2.2 Incremento por Variación de Inventarios | 0.00 |
| 2.3 Disminución del Exceso de Estimaciones por Pérdida o Deterioro u Obsolescencia | 0.00 |
| 2.4 Disminución del Exceso de Provisiones | 0.00 |
| 2.5 Otros Ingresos y Beneficios Varios | 0.00 |
| 2.6 Otros Ingresos Contables No Presupuestarios | 0.00 |
| 3. Menos Ingresos Presupuestarios No Contables | 0.00 |
| 3.1 Aprovechamientos Patrimoniales | 0.00 |
| 3.2 Ingresos Derivados de Financiamientos | 0.00 |
| 3.3 Otros Ingresos Presupuestarios No Contables | 0.00 |
| 4. Total de Ingresos Contables | 28,019,450.92 |

ELABORÓ

C.P. OSCAR DAMIAN JIMENEZ

SUPLENTE DEL TITULAR DEL
DEPARTAMENTO ADMINISTRATIVO

AUTORIZÓ

LDAP. EDUARDO ERNESTO VAZQUEZ
GUTIERREZ

ENCARGADO DEL DESPACHO DEL
SANNAFARM VIDA NUEVA



CUENTA PÚBLICA 2025
SISTEMA DE ATENCION A NIÑOS, NIÑAS Y ADOLESCENTES FARMACODEPENDIENTES DEL ESTADO DE
CAMPECHE "VIDA NUEVA"
Conciliación entre los Egresos Presupuestarios y los Gastos Contables
Del 1o. de enero al 31 de diciembre de 2025
(Cifras en Pesos)

| Concepto | 2025 |
|--|----------------------|
| 1. Total de Egresos Presupuestarios | 27,998,150.92 |
| 2. Menos Egresos Presupuestarios No Contables | 1,333,472.85 |
| 2.1 Materias Primas y Materiales de Producción y Comercialización | 0.00 |
| 2.2 Materiales y Suministros | 1,333,472.85 |
| 2.3 Mobiliario y Equipo de Administración | 0.00 |
| 2.4 Mobiliario y Equipo Educativo y Recreativo | 0.00 |
| 2.5 Equipo e Instrumental Médico y de Laboratorio | 0.00 |
| 2.6 Vehículos y Equipo de Transporte | 0.00 |
| 2.7 Equipo de Defensa y Seguridad | 0.00 |
| 2.8 Maquinaria, Otros Equipos y Herramientas | 0.00 |
| 2.9 Activos Biológicos | 0.00 |
| 2.10 Bienes Inmuebles | 0.00 |
| 2.11 Activos Intangibles | 0.00 |
| 2.12 Obra Pública en Bienes de Dominio Público | 0.00 |
| 2.13 Obra Pública en Bienes Propios | 0.00 |
| 2.14 Acciones y Participaciones de Capital | 0.00 |
| 2.15 Compra de Títulos y Valores | 0.00 |
| 2.16 Concesión de Préstamos | 0.00 |
| 2.17 Inversiones en Fideicomisos, Mandatos y Otros Análogos | 0.00 |
| 2.18 Provisiones para Contingencias y Otras Erogaciones Especiales | 0.00 |
| 2.19 Amortización de la Deuda Pública | 0.00 |
| 2.20 Adeudos de Ejercicios Fiscales Anteriores (ADEFAS) | 0.00 |
| 2.21 Otros Egresos Presupuestarios No Contables | 0.00 |
| 3. Más Gastos Contables No Presupuestarios | 1,333,472.85 |
| 3.1 Estimaciones, Depreciaciones, Deterioros, Obsolescencia y Amortizaciones | 0.00 |
| 3.2 Provisiones | 0.00 |
| 3.3 Disminución de Inventarios | 0.00 |
| 3.4 Otros Gastos | 0.00 |
| 3.5 Inversión Pública no Capitalizable | 0.00 |
| 3.6 Materiales y Suministros (consumos) | 1,333,472.85 |
| 3.7 Otros Gastos Contables No Presupuestarios | 0.00 |
| 4. Total de Gastos Contables | 27,998,150.92 |

ELABORÓ

C.P. OSCAR DAMIAN JIMENEZ

SUPLENTE DEL TITULAR DEL DEPARTAMENTO
ADMINISTRATIVO

AUTORIZÓ

LDAP. EDUARDO ERNESTO VAZQUEZ
GUTIERREZ

ENCARGADO DEL DESPACHO DEL
SANNAFARM VIDA NUEVA



CUENTA PÚBLICA 2025
SISTEMA DE ATENCION A NIÑOS, NIÑAS Y ADOLESCENTES FARMACODEPENDIENTES DEL ESTADO DE CAMPECHE "VIDA NUEVA"
Estado Analítico del Activo
Del 1o. de enero al 31 de diciembre de 2025
(Cifras en Pesos)

| Concepto | Saldo Inicial | Cargos del Período | Abonos del Período | Saldo Final | Variación del Período |
|---|-------------------|----------------------|----------------------|-------------------|-----------------------|
| ACTIVO | | | | | |
| Activo Circulante | 42,985.31 | 56,241,449.19 | 56,101,992.81 | 182,441.69 | 139,456.38 |
| Efectivo y Equivalentes | 42,985.31 | 28,088,150.57 | 27,948,694.19 | 182,441.69 | 139,456.38 |
| Derechos a Recibir Efectivo o Equivalentes | 0.00 | 28,153,298.62 | 28,153,298.62 | 0.00 | 0.00 |
| Derechos a Recibir Bienes o Servicios | 0.00 | 0.00 | 0.00 | 0.00 | 0.00 |
| Inventarios | 0.00 | 0.00 | 0.00 | 0.00 | 0.00 |
| Almacenes | 0.00 | 0.00 | 0.00 | 0.00 | 0.00 |
| Estimación por Pérdida o Deterioro de Activos Circulantes | 0.00 | 0.00 | 0.00 | 0.00 | 0.00 |
| Otros Activos Circulantes | 0.00 | 0.00 | 0.00 | 0.00 | 0.00 |
| Activo No Circulante | 626,448.80 | 0.00 | 0.00 | 626,448.80 | 0.00 |
| Inversiones Financieras a Largo Plazo | 0.00 | 0.00 | 0.00 | 0.00 | 0.00 |
| Derechos a Recibir Efectivo o Equivalentes a Largo Plazo | 0.00 | 0.00 | 0.00 | 0.00 | 0.00 |
| Bienes Inmuebles, Infraestructura y Construcciones en Proceso | 0.00 | 0.00 | 0.00 | 0.00 | 0.00 |
| Bienes Muebles | 1,054,817.98 | 0.00 | 0.00 | 1,054,817.98 | 0.00 |
| Activos Intangibles | 20,000.00 | 0.00 | 0.00 | 20,000.00 | 0.00 |
| Depreciación, Deterioro y Amortización Acumulada de Bienes | (448,369.18) | 0.00 | 0.00 | (448,369.18) | 0.00 |
| Activos Diferidos | 0.00 | 0.00 | 0.00 | 0.00 | 0.00 |
| Estimación por Pérdida o Deterioro de Activos no Circulantes | 0.00 | 0.00 | 0.00 | 0.00 | 0.00 |
| Otros Activos no Circulantes | 0.00 | 0.00 | 0.00 | 0.00 | 0.00 |


Bajo protesta de decir verdad declaramos que los Estados Financieros y sus notas, son razonablemente correctos y son responsabilidad del emisor.

ELABORÓ

AUTORIZÓ


C.P. OSCAR DAMIAN JIMENEZ

SUPLENTE DEL TITULAR DEL DEPARTAMENTO
ADMINISTRATIVO


LDAP. EDUARDO ERNESTO VAZQUEZ GUTIERREZ
ENCARGADO DEL DESPACHO DEL SANNAFARM
VIDA NUEVA



CUENTA PÚBLICA 2025
SISTEMA DE ATENCION A NIÑOS, NIÑAS Y ADOLESCENTES FARMACODEPENDIENTES DEL
ESTADO DE CAMPECHE "VIDA NUEVA"
Estado Analítico de la Deuda y Otros Pasivos
Del 1o. de enero al 31 de diciembre de 2025
(Cifras en Pesos)

| Denominación de las Deudas | Moneda de Contratación | Institución o País Acreedor | Saldo Inicial del Período | Saldo Final del Período |
|--|------------------------|-----------------------------|---------------------------|-------------------------|
| DEUDA PÚBLICA | | | | |
| Corto Plazo | | | | |
| Deuda Interna | | | 0.00 | 0.00 |
| Instituciones de Crédito | | | 0.00 | 0.00 |
| Títulos y Valores | | | 0.00 | 0.00 |
| Arrendamientos Financieros | | | 0.00 | 0.00 |
| Deuda Externa | | | 0.00 | 0.00 |
| Organismos Financieros Internacionales | | | 0.00 | 0.00 |
| Deuda Bilateral | | | 0.00 | 0.00 |
| Títulos y Valores | | | 0.00 | 0.00 |
| Arrendamientos Financieros | | | 0.00 | 0.00 |
| Subtotal de Deuda Pública a Corto Plazo | | | 0.00 | 0.00 |
| Largo Plazo | | | | |
| Deuda Interna | | | 0.00 | 0.00 |
| Instituciones de Crédito | | | 0.00 | 0.00 |
| Títulos y Valores | | | 0.00 | 0.00 |
| Arrendamientos Financieros | | | 0.00 | 0.00 |
| Deuda Externa | | | 0.00 | 0.00 |
| Organismos Financieros Internacionales | | | 0.00 | 0.00 |
| Deuda Bilateral | | | 0.00 | 0.00 |
| Títulos y Valores | | | 0.00 | 0.00 |
| Arrendamientos Financieros | | | 0.00 | 0.00 |
| Subtotal de Deuda Pública a Largo Plazo | | | 0.00 | 0.00 |
| Total de Otros Pasivos | | | 137,129.75 | 270,845.13 |
| Total de Deuda Pública y Otros Pasivos | | | 137,129.75 | 270,845.13 |

Bajo protesta de decir verdad declaramos que los Estados Financieros y sus notas, son razonablemente correctos y son responsabilidad del emisor.

ELABORÓ

AUTORIZÓ

C.P. OSCAR DAMIAN JIMENEZ

LDAP. EDUARDO ERNESTO VAZQUEZ
GUTIERREZ

SUPLENTE DEL TITULAR DEL
DEPARTAMENTO ADMINISTRATIVO

ENCARGADO DEL DESPACHO DEL
SANNAFARM VIDA NUEVA

INFORMACIÓN PRESUPESTARIA



CUENTA PÚBLICA 2025
SISTEMA DE ATENCION A NIÑOS, NIÑAS Y ADOLESCENTES FARMACODEPENDIENTES DEL ESTADO DE CAMPECHE "VIDA NUEVA"
Estado Analítico de Ingresos
Del 1o. de enero al 31 de diciembre de 2025
(Cifras en Pesos)

| Rubro de Ingresos/Fuente de Financiamiento | Ingreso | | | | | Diferencia |
|---|----------------------|--------------------------------|----------------------|----------------------------|----------------------|-------------------|
| | Estimado | Ampliaciones/ (Reducciones) | Modificado | Devengado | Recaudado | |
| Impuestos | 0.00 | 0.00 | 0.00 | 0.00 | 0.00 | 0.00 |
| Cuotas y Aportaciones de Seguridad Social | 0.00 | 0.00 | 0.00 | 0.00 | 0.00 | 0.00 |
| Contribuciones de Mejoras | 0.00 | 0.00 | 0.00 | 0.00 | 0.00 | 0.00 |
| Derechos | 0.00 | 0.00 | 0.00 | 0.00 | 0.00 | 0.00 |
| Productos | 0.00 | 0.00 | 0.00 | 0.00 | 0.00 | 0.00 |
| Aprovechamientos | 0.00 | 0.00 | 0.00 | 0.00 | 0.00 | 0.00 |
| Ingresos por Venta de Bienes, Prestación de Servicios y Otros Ingresos | 0.00 | 300.00 | 300.00 | 300.00 | 300.00 | 300.00 |
| Participaciones, Aportaciones, Convenios, Incentivos Derivados de la Colaboración Fiscal y Fondos Distintos de Aportaciones | 0.00 | 0.00 | 0.00 | 0.00 | 0.00 | 0.00 |
| Transferencias, Asignaciones, Subsidios y Subvenciones, y Pensiones y Jubilaciones | 27,648,807.00 | 370,343.92 | 28,019,150.92 | 28,019,150.92 | 28,019,150.92 | 370,343.92 |
| Ingresos Derivados de Financiamientos | 0.00 | 0.00 | 0.00 | 0.00 | 0.00 | 0.00 |
| Total: | 27,648,807.00 | 370,643.92 | 28,019,450.92 | 28,019,450.92 | 28,019,450.92 | 0.00 |
| | | | | Ingresos excedentes | | 370,643.92 |

| Rubro de Ingresos/Fuente de Financiamiento | Ingreso | | | | | Diferencia |
|---|----------------------|--------------------------------|----------------------|----------------------------|----------------------|-------------------|
| | Estimado | Ampliaciones/ (Reducciones) | Modificado | Devengado | Recaudado | |
| Ingresos del Poder Ejecutivo Federal o Estatal y de los Municipios | 0.00 | 0.00 | 0.00 | 0.00 | 0.00 | 0.00 |
| Impuestos | 0.00 | 0.00 | 0.00 | 0.00 | 0.00 | 0.00 |
| Cuotas y Aportaciones de Seguridad Social | 0.00 | 0.00 | 0.00 | 0.00 | 0.00 | 0.00 |
| Contribuciones de Mejoras | 0.00 | 0.00 | 0.00 | 0.00 | 0.00 | 0.00 |
| Derechos | 0.00 | 0.00 | 0.00 | 0.00 | 0.00 | 0.00 |
| Productos ¹ | 0.00 | 0.00 | 0.00 | 0.00 | 0.00 | 0.00 |
| Aprovechamientos ² | 0.00 | 0.00 | 0.00 | 0.00 | 0.00 | 0.00 |
| Participaciones, Aportaciones, Convenios, Incentivos Derivados de la Colaboración Fiscal y Fondos Distintos de Aportaciones | 0.00 | 0.00 | 0.00 | 0.00 | 0.00 | 0.00 |
| Transferencias, Asignaciones, Subsidios y Subvenciones, y Pensiones y Jubilaciones | 0.00 | 0.00 | 0.00 | 0.00 | 0.00 | 0.00 |
| Ingresos de los Entes Públicos de los Poderes Legislativo y Judicial, de los Órganos Autónomos y del Sector Paraestatal o Paramunicipal, así como de las Empresas Productivas del Estado | 27,648,807.00 | 370,643.92 | 28,019,450.92 | 28,019,450.92 | 28,019,450.92 | 370,643.92 |
| Cuotas y Aportaciones de Seguridad Social | 0.00 | 0.00 | 0.00 | 0.00 | 0.00 | 0.00 |
| Productos | 0.00 | 0.00 | 0.00 | 0.00 | 0.00 | 0.00 |
| Ingresos por Venta de Bienes, Prestación de Servicios y Otros Ingresos ³ | 0.00 | 300.00 | 300.00 | 300.00 | 300.00 | 300.00 |
| Transferencias, Asignaciones, Subsidios y Subvenciones, y Pensiones y Jubilaciones | 27,648,807.00 | 370,343.92 | 28,019,150.92 | 28,019,150.92 | 28,019,150.92 | 370,343.92 |
| Ingresos Derivados de Financiamientos | 0.00 | 0.00 | 0.00 | 0.00 | 0.00 | 0.00 |
| Ingresos Derivados de Financiamientos | 0.00 | 0.00 | 0.00 | 0.00 | 0.00 | 0.00 |
| Total: | 27,648,807.00 | 370,643.92 | 28,019,450.92 | 28,019,450.92 | 28,019,450.92 | 0.00 |
| | | | | Ingresos excedentes | | 370,643.92 |

ELABORÓ

C.P. OSCAR DAMIAN JIMENEZ
SUPLENTE DEL TITULAR DEL DEPARTAMENTO ADMINISTRATIVO

AUTORIZÓ

LDAP. EDUARDO ERNESTO VAZQUEZ GUTIERREZ
ENCARGADO DEL DESPACHO DEL SANNAFARM VIDA NUEVA

25/02/2026 15:14:11

¹ Incluye intereses que generan las cuentas bancarias del Poder Ejecutivo de la Federación, de las Entidades Federativas, así como de los Municipios.
² Incluye donativos en efectivo del Poder Ejecutivo, entre otros aprovechamientos.
³ Otros Ingresos se refiere a los ingresos propios obtenidos por los Poderes Legislativo y Judicial, los Órganos Autónomos y las Entidades de la Administración Pública Paraestatal y Paramunicipal, por sus actividades diversas no inherentes a su operación que generan recursos y que no sean ingresos por venta de bienes o prestación de servicios, tales como donativos en efectivo, entre otros.



CUENTA PÚBLICA 2025
SISTEMA DE ATENCION A NIÑOS, NIÑAS Y ADOLESCENTES FARMACODEPENDIENTES DEL ESTADO DE CAMPECHE "VIDA NUEVA"
Estado Analítico del Ejercicio del Presupuesto de Egresos
Clasificación Administrativa
Del 1o. de enero al 31 de diciembre de 2025
(Cifras en Pesos)

| Concepto | Egresos | | | | | Subejercicio |
|---|----------------------|--------------------------------|----------------------|----------------------|----------------------|------------------|
| | Aprobado | Ampliaciones/ (Reducciones) | Modificado | Devengado | Pagado | |
| [2429]SISTEMA DE ATENCION A NIÑOS, NIÑAS Y ADOLESCENTES FARMACODEPENDIENTES DEL ESTADO DE CAMPECHE "VIDA NUEVA" | 27,648,807.00 | 370,343.92 | 28,019,150.92 | 27,998,150.92 | 27,727,399.13 | 21,000.00 |
| Total del Egreso | 27,648,807.00 | 370,343.92 | 28,019,150.92 | 27,998,150.92 | 27,727,399.13 | 21,000.00 |

ELABORÓ

C.P. OSCAR DAMIAN JIMENEZ
SUPLENTE DEL TITULAR DEL DEPARTAMENTO
ADMINISTRATIVO

AUTORIZÓ

LDAP. EDUARDO ERNESTO VAZQUEZ GUTIERREZ
ENCARGADO DEL DESPACHO DEL SANNAFARM
VIDA NUEVA



CUENTA PÚBLICA 2025
SISTEMA DE ATENCION A NIÑOS, NIÑAS Y ADOLESCENTES FARMACODEPENDIENTES DEL ESTADO DE CAMPECHE "VIDA NUEVA"
Estado Analítico del Ejercicio del Presupuesto de Egresos
Clasificación Económica (por Tipo de Gasto)
Del 1o. de enero al 31 de diciembre de 2025
(Cifras en Pesos)

| Concepto | Egresos | | | | | Subejercicio |
|--|----------------------|--------------------------------|----------------------|----------------------|----------------------|------------------|
| | Aprobado | Ampliaciones/ (Reducciones) | Modificado | Devengado | Pagado | |
| Gasto Corriente | 27,648,807.00 | 370,343.92 | 28,019,150.92 | 27,998,150.92 | 27,727,399.13 | 21,000.00 |
| Gasto de Capital | 0.00 | 0.00 | 0.00 | 0.00 | 0.00 | 0.00 |
| Amortización de la Deuda y Disminución de Pasivos | 0.00 | 0.00 | 0.00 | 0.00 | 0.00 | 0.00 |
| Pensiones y Jubilaciones | 0.00 | 0.00 | 0.00 | 0.00 | 0.00 | 0.00 |
| Participaciones | 0.00 | 0.00 | 0.00 | 0.00 | 0.00 | 0.00 |
| Total del Egreso | 27,648,807.00 | 370,343.92 | 28,019,150.92 | 27,998,150.92 | 27,727,399.13 | 21,000.00 |

ELABORÓ

C.P. OSCAR DAMIAN JIMENEZ
SUPLENTE DEL TITULAR DEL DEPARTAMENTO
ADMINISTRATIVO

AUTORIZÓ

LDAP. EDUARDO ERNESTO VAZQUEZ GUTIERREZ
ENCARGADO DEL DESPACHO DEL SANNAFARM
VIDA NUEVA



CUENTA PÚBLICA 2025
SISTEMA DE ATENCION A NIÑOS, NIÑAS Y ADOLESCENTES FARMACODEPENDIENTES DEL ESTADO DE CAMPECHE "VIDA NUEVA"

Estado Analítico del Ejercicio del Presupuesto de Egresos
Clasificación por Objeto del Gasto (Capítulo y Concepto)
Del 1o. de enero al 31 de diciembre de 2025
(Cifras en Pesos)

| Concepto | Egresos | | | | | Subejercicio |
|---|----------------------|-----------------------------|----------------------|----------------------|----------------------|------------------|
| | Aprobado | Ampliaciones/ (Reducciones) | Modificado | Devengado | Pagado | |
| Servicios Personales | 24,674,416.00 | (197,337.33) | 24,477,078.67 | 24,477,078.67 | 24,477,078.67 | 0.00 |
| Remuneraciones al Personal de Carácter Permanente | 12,112,320.00 | 533,486.84 | 12,645,806.84 | 12,645,806.84 | 12,645,806.84 | 0.00 |
| Remuneraciones al Personal de Carácter Transitorio | 308,940.00 | 135,239.16 | 444,179.16 | 444,179.16 | 444,179.16 | 0.00 |
| Remuneraciones Adicionales y Especiales | 6,248,552.00 | (728,251.08) | 5,520,300.92 | 5,520,300.92 | 5,520,300.92 | 0.00 |
| Seguridad Social | 6,004,604.00 | (210,250.96) | 5,794,353.04 | 5,794,353.04 | 5,794,353.04 | 0.00 |
| Otras Prestaciones Sociales y Económicas | 0.00 | 72,438.71 | 72,438.71 | 72,438.71 | 72,438.71 | 0.00 |
| Previsiones | 0.00 | 0.00 | 0.00 | 0.00 | 0.00 | 0.00 |
| Pago de Estímulos a Servidores Públicos | 0.00 | 0.00 | 0.00 | 0.00 | 0.00 | 0.00 |
| Materiales y Suministros | 1,282,509.00 | 59,063.85 | 1,341,572.85 | 1,333,472.85 | 1,178,176.97 | 8,100.00 |
| Materiales de Administración, Emisión de Documentos y Artículos Oficiales | 614,100.00 | 145,882.49 | 759,982.49 | 751,882.49 | 599,530.69 | 8,100.00 |
| Alimentos y Utensilios | 195,605.00 | 9,082.47 | 204,687.47 | 204,687.47 | 204,687.47 | 0.00 |
| Materias Primas y Materiales de Producción y Comercialización | 0.00 | 0.00 | 0.00 | 0.00 | 0.00 | 0.00 |
| Materiales y Artículos de Construcción y de Reparación | 86,500.00 | (35,974.52) | 50,525.48 | 50,525.48 | 50,525.48 | 0.00 |
| Productos Químicos, Farmacéuticos y de Laboratorio | 28,999.00 | 4,096.97 | 33,095.97 | 33,095.97 | 33,095.97 | 0.00 |
| Combustibles, Lubricantes y Aditivos | 229,500.00 | (30,996.54) | 198,503.46 | 198,503.46 | 198,503.46 | 0.00 |
| Vestuario, Blancos, Prendas de Protección y Artículos Deportivos | 22,805.00 | 12,763.50 | 35,568.50 | 35,568.50 | 35,568.50 | 0.00 |
| Materiales y Suministros para Seguridad | 0.00 | 0.00 | 0.00 | 0.00 | 0.00 | 0.00 |
| Herramientas, Refacciones y Accesorios Menores | 105,000.00 | (45,790.52) | 59,209.48 | 59,209.48 | 56,265.40 | 0.00 |
| Servicios Generales | 1,664,763.00 | 504,736.40 | 2,169,499.40 | 2,156,599.40 | 2,041,143.49 | 12,900.00 |
| Servicios Básicos | 283,600.00 | 321,283.44 | 604,883.44 | 604,883.44 | 604,883.44 | 0.00 |
| Servicios de Arrendamiento | 0.00 | 0.00 | 0.00 | 0.00 | 0.00 | 0.00 |
| Servicios Profesionales, Científicos, Técnicos y Otros Servicios | 118,500.00 | 1,707.33 | 120,207.33 | 120,207.33 | 120,207.33 | 0.00 |
| Servicios Financieros, Bancarios y Comerciales | 8,000.00 | (432.72) | 7,567.28 | 7,567.28 | 7,567.28 | 0.00 |
| Servicios de Instalación, Reparación, Mantenimiento y Conservación | 457,950.00 | (95,395.74) | 362,554.26 | 362,554.26 | 313,834.26 | 0.00 |
| Servicios de Comunicación Social y Publicidad | 241,461.00 | 117,140.50 | 358,601.50 | 345,701.50 | 278,965.59 | 12,900.00 |
| Servicios de Traslado y Viáticos | 36,000.00 | (36,000.00) | 0.00 | 0.00 | 0.00 | 0.00 |
| Servicios Oficiales | 0.00 | 0.00 | 0.00 | 0.00 | 0.00 | 0.00 |
| Otros Servicios Generales | 519,252.00 | 196,453.59 | 715,705.59 | 715,705.59 | 715,705.59 | 0.00 |
| Transferencias, Asignaciones, Subsidios y Otras Ayudas | 27,119.00 | 3,881.00 | 31,000.00 | 31,000.00 | 31,000.00 | 0.00 |
| Transferencias Internas y Asignaciones al Sector Público | 3,119.00 | 3,881.00 | 7,000.00 | 7,000.00 | 7,000.00 | 0.00 |
| Transferencias al Resto del Sector Público | 0.00 | 0.00 | 0.00 | 0.00 | 0.00 | 0.00 |
| Subsidios y Subvenciones | 0.00 | 0.00 | 0.00 | 0.00 | 0.00 | 0.00 |
| Ayudas Sociales | 24,000.00 | 0.00 | 24,000.00 | 24,000.00 | 24,000.00 | 0.00 |
| Pensiones y Jubilaciones | 0.00 | 0.00 | 0.00 | 0.00 | 0.00 | 0.00 |
| Transferencias a Fideicomisos, Mandatos y Otros Análogos | 0.00 | 0.00 | 0.00 | 0.00 | 0.00 | 0.00 |
| Transferencias a la Seguridad Social | 0.00 | 0.00 | 0.00 | 0.00 | 0.00 | 0.00 |
| Donativos | 0.00 | 0.00 | 0.00 | 0.00 | 0.00 | 0.00 |
| Transferencias al Exterior | 0.00 | 0.00 | 0.00 | 0.00 | 0.00 | 0.00 |
| Bienes Muebles, Inmuebles e Intangibles | 0.00 | 0.00 | 0.00 | 0.00 | 0.00 | 0.00 |
| Mobiliario y Equipo de Administración | 0.00 | 0.00 | 0.00 | 0.00 | 0.00 | 0.00 |
| Mobiliario y Equipo Educativo y Recreativo | 0.00 | 0.00 | 0.00 | 0.00 | 0.00 | 0.00 |
| Equipo e Instrumental Médico y de Laboratorio | 0.00 | 0.00 | 0.00 | 0.00 | 0.00 | 0.00 |
| Vehículos y Equipo de Transporte | 0.00 | 0.00 | 0.00 | 0.00 | 0.00 | 0.00 |
| Equipo de Defensa y Seguridad | 0.00 | 0.00 | 0.00 | 0.00 | 0.00 | 0.00 |
| Maquinaria, Otros Equipos y Herramientas | 0.00 | 0.00 | 0.00 | 0.00 | 0.00 | 0.00 |



CUENTA PÚBLICA 2025
SISTEMA DE ATENCION A NIÑOS, NIÑAS Y ADOLESCENTES FARMACODEPENDIENTES DEL ESTADO DE CAMPECHE "VIDA NUEVA"

Estado Analítico del Ejercicio del Presupuesto de Egresos
Clasificación por Objeto del Gasto (Capítulo y Concepto)
Del 1o. de enero al 31 de diciembre de 2025
(Cifras en Pesos)

| Concepto | Egresos | | | | | Subejercicio |
|---|----------------------|-----------------------------|----------------------|----------------------|----------------------|------------------|
| | Aprobado | Ampliaciones/ (Reducciones) | Modificado | Devengado | Pagado | |
| Activos Biológicos | 0.00 | 0.00 | 0.00 | 0.00 | 0.00 | 0.00 |
| Bienes Inmuebles | 0.00 | 0.00 | 0.00 | 0.00 | 0.00 | 0.00 |
| Activos Intangibles | 0.00 | 0.00 | 0.00 | 0.00 | 0.00 | 0.00 |
| Inversión Pública | 0.00 | 0.00 | 0.00 | 0.00 | 0.00 | 0.00 |
| Obra Pública en Bienes de Dominio Público | 0.00 | 0.00 | 0.00 | 0.00 | 0.00 | 0.00 |
| Obra Pública en Bienes Propios | 0.00 | 0.00 | 0.00 | 0.00 | 0.00 | 0.00 |
| Proyectos Productivos y Acciones de Fomento | 0.00 | 0.00 | 0.00 | 0.00 | 0.00 | 0.00 |
| Inversiones Financieras y Otras Provisiones | 0.00 | 0.00 | 0.00 | 0.00 | 0.00 | 0.00 |
| Inversiones para el Fomento de Actividades Productivas | 0.00 | 0.00 | 0.00 | 0.00 | 0.00 | 0.00 |
| Acciones y Participaciones de Capital | 0.00 | 0.00 | 0.00 | 0.00 | 0.00 | 0.00 |
| Compra de Títulos y Valores | 0.00 | 0.00 | 0.00 | 0.00 | 0.00 | 0.00 |
| Concesión de Préstamos | 0.00 | 0.00 | 0.00 | 0.00 | 0.00 | 0.00 |
| Inversiones en Fideicomisos, Mandatos y Otros Análogos | 0.00 | 0.00 | 0.00 | 0.00 | 0.00 | 0.00 |
| Otras Inversiones Financieras | 0.00 | 0.00 | 0.00 | 0.00 | 0.00 | 0.00 |
| Provisiones para Contingencias y Otras Erogaciones Especiales | 0.00 | 0.00 | 0.00 | 0.00 | 0.00 | 0.00 |
| Participaciones y Aportaciones | 0.00 | 0.00 | 0.00 | 0.00 | 0.00 | 0.00 |
| Participaciones | 0.00 | 0.00 | 0.00 | 0.00 | 0.00 | 0.00 |
| Aportaciones | 0.00 | 0.00 | 0.00 | 0.00 | 0.00 | 0.00 |
| Convenios | 0.00 | 0.00 | 0.00 | 0.00 | 0.00 | 0.00 |
| Deuda Pública | 0.00 | 0.00 | 0.00 | 0.00 | 0.00 | 0.00 |
| Amortización de la Deuda Pública | 0.00 | 0.00 | 0.00 | 0.00 | 0.00 | 0.00 |
| Intereses de la Deuda Pública | 0.00 | 0.00 | 0.00 | 0.00 | 0.00 | 0.00 |
| Comisiones de la Deuda Pública | 0.00 | 0.00 | 0.00 | 0.00 | 0.00 | 0.00 |
| Gastos de la Deuda Pública | 0.00 | 0.00 | 0.00 | 0.00 | 0.00 | 0.00 |
| Costo por Coberturas | 0.00 | 0.00 | 0.00 | 0.00 | 0.00 | 0.00 |
| Apoyos Financieros | 0.00 | 0.00 | 0.00 | 0.00 | 0.00 | 0.00 |
| Adeudos de Ejercicios Fiscales Anteriores (Adefas) | 0.00 | 0.00 | 0.00 | 0.00 | 0.00 | 0.00 |
| Total del Egreso | 27,648,807.00 | 370,343.92 | 28,019,150.92 | 27,998,150.92 | 27,727,399.13 | 21,000.00 |

ELABORÓ

C.P. OSCAR DAMIAN JIMENEZ
 SUPLENTE DEL TITULAR DEL DEPARTAMENTO
 ADMINISTRATIVO

AUTORIZÓ

LDAP. EDUARDO ERNESTO VAZQUEZ GUTIERREZ
 ENCARGADO DEL DESPACHO DEL SANNAFARM
 VIDA NUEVA




CUENTA PÚBLICA 2025
SISTEMA DE ATENCION A NIÑOS, NIÑAS Y ADOLESCENTES FARMACODEPENDIENTES DEL ESTADO DE CAMPECHE "VIDA NUEVA"
Clasificación Funcional (Finalidad y Función)
Del 1o. de enero al 31 de diciembre de 2025
(Cifras en Pesos)

| Concepto | Egresos | | | | | Subejercicio |
|---|----------------------|--------------------------------|----------------------|----------------------|----------------------|------------------|
| | Aprobado | Ampliaciones/ (Reducciones) | Modificado | Devengado | Pagado | |
| Gobierno | 0.00 | 0.00 | 0.00 | 0.00 | 0.00 | 0.00 |
| Legislación | 0.00 | 0.00 | 0.00 | 0.00 | 0.00 | 0.00 |
| Justicia | 0.00 | 0.00 | 0.00 | 0.00 | 0.00 | 0.00 |
| Coordinación de la Política de Gobierno | 0.00 | 0.00 | 0.00 | 0.00 | 0.00 | 0.00 |
| Relaciones Exteriores | 0.00 | 0.00 | 0.00 | 0.00 | 0.00 | 0.00 |
| Asuntos Financieros y Hacendarios | 0.00 | 0.00 | 0.00 | 0.00 | 0.00 | 0.00 |
| Seguridad Nacional | 0.00 | 0.00 | 0.00 | 0.00 | 0.00 | 0.00 |
| Asuntos de Orden Público y de Seguridad Interior | 0.00 | 0.00 | 0.00 | 0.00 | 0.00 | 0.00 |
| Otros Servicios Generales | 0.00 | 0.00 | 0.00 | 0.00 | 0.00 | 0.00 |
| Desarrollo Social | 27,648,807.00 | 370,343.92 | 28,019,150.92 | 27,998,150.92 | 27,727,399.13 | 21,000.00 |
| Protección Ambiental | 0.00 | 0.00 | 0.00 | 0.00 | 0.00 | 0.00 |
| Vivienda y Servicios a la Comunidad | 0.00 | 0.00 | 0.00 | 0.00 | 0.00 | 0.00 |
| Salud | 27,648,807.00 | 370,343.92 | 28,019,150.92 | 27,998,150.92 | 27,727,399.13 | 21,000.00 |
| Recreación, Cultura y Otras Manifestaciones Sociales | 0.00 | 0.00 | 0.00 | 0.00 | 0.00 | 0.00 |
| Educación | 0.00 | 0.00 | 0.00 | 0.00 | 0.00 | 0.00 |
| Protección Social | 0.00 | 0.00 | 0.00 | 0.00 | 0.00 | 0.00 |
| Otros Asuntos Sociales | 0.00 | 0.00 | 0.00 | 0.00 | 0.00 | 0.00 |
| Desarrollo Económico | 0.00 | 0.00 | 0.00 | 0.00 | 0.00 | 0.00 |
| Asuntos Económicos, Comerciales y Laborales en General | 0.00 | 0.00 | 0.00 | 0.00 | 0.00 | 0.00 |
| Agropecuaria, Silvicultura, Pesca y Caza | 0.00 | 0.00 | 0.00 | 0.00 | 0.00 | 0.00 |
| Combustibles y Energía | 0.00 | 0.00 | 0.00 | 0.00 | 0.00 | 0.00 |
| Minería, Manufacturas y Construcción | 0.00 | 0.00 | 0.00 | 0.00 | 0.00 | 0.00 |
| Transporte | 0.00 | 0.00 | 0.00 | 0.00 | 0.00 | 0.00 |
| Comunicaciones | 0.00 | 0.00 | 0.00 | 0.00 | 0.00 | 0.00 |
| Turismo | 0.00 | 0.00 | 0.00 | 0.00 | 0.00 | 0.00 |
| Ciencia, Tecnología e Innovación | 0.00 | 0.00 | 0.00 | 0.00 | 0.00 | 0.00 |
| Otras Industrias y Otros Asuntos Económicos | 0.00 | 0.00 | 0.00 | 0.00 | 0.00 | 0.00 |
| Otras no Clasificadas en Funciones Anteriores | 0.00 | 0.00 | 0.00 | 0.00 | 0.00 | 0.00 |
| Transacciones de la Deuda Pública / Costo Financiero de la Deuda | 0.00 | 0.00 | 0.00 | 0.00 | 0.00 | 0.00 |
| Transferencias, Participaciones y Aportaciones entre diferentes Niveles y Ordenes de Gobierno | 0.00 | 0.00 | 0.00 | 0.00 | 0.00 | 0.00 |
| Saneamiento del Sistema Financiero | 0.00 | 0.00 | 0.00 | 0.00 | 0.00 | 0.00 |
| Adeudos de Ejercicios Fiscales Anteriores | 0.00 | 0.00 | 0.00 | 0.00 | 0.00 | 0.00 |
| Total del Egreso | 27,648,807.00 | 370,343.92 | 28,019,150.92 | 27,998,150.92 | 27,727,399.13 | 21,000.00 |




CUENTA PÚBLICA 2025
SISTEMA DE ATENCION A NIÑOS, NIÑAS Y ADOLESCENTES FARMACODEPENDIENTES DEL ESTADO DE CAMPECHE "VIDA NUEVA"
Clasificación Funcional (Finalidad y Función)
Del 1o. de enero al 31 de diciembre de 2025
(Cifras en Pesos)

ELABORÓ,


C.P. OSCAR DAMIAN JIMENEZ
SUPLENTE DEL TITULAR DEL DEPARTAMENTO
ADMINISTRATIVO

AUTORIZÓ


LDAP. EDUARDO ERNESTO VAZQUEZ GUTIERREZ
ENCARGADO DEL DESPACHO DEL SANNAFARM
VIDA NUEVA



CUENTA PÚBLICA 2025
SISTEMA DE ATENCION A NIÑOS, NIÑAS Y ADOLESCENTES FARMACODEPENDIENTES DEL ESTADO DE CAMPECHE "VIDA NUEVA"
Endeudamiento Neto
Del 1o. de enero al 31 de diciembre de 2025
(Cifras en Pesos)

| Identificación de Crédito o Instrumento | Colocación | Amortización | Endeudamiento Neto |
|--|-------------|--------------|--------------------|
| Creditos Bancarios | | | |
| 0.00 | 0.00 | 0.00 | 0.00 |
| Total Créditos Bancarios | 0.00 | 0.00 | 0.00 |
| Otros Instrumentos de Deuda | | | |
| Total Otros Instrumentos de Deuda | | | |
| TOTAL | 0.00 | 0.00 | 0.00 |

ELABORÓ

C.P. OSCAR DAMIAN JIMENEZ
SUPLENTE DEL TITULAR DEL DEPARTAMENTO
ADMINISTRATIVO

AUTORIZÓ

LDAP. EDUARDO ERNESTO VAZQUEZ GUTIERREZ
ENCARGADO DEL DESPACHO DEL SANNAFARM
VIDA NUEVA



1/1

CUENTA PÚBLICA 2025
SISTEMA DE ATENCION A NIÑOS, NIÑAS Y ADOLESCENTES
FARMACODEPENDIENTES DEL ESTADO DE CAMPECHE "VIDA NUEVA"
Intereses de la Deuda
Del 1o. de enero al 31 de diciembre de 2025
(Cifras en Pesos)

| Identificación de Crédito o Instrumento | Devengado | Pagado |
|--|-------------|-------------|
| Créditos Bancarios | | |
| 0 | 0.00 | 0.00 |
| Total de Intereses de Créditos Bancarios | 0.00 | 0.00 |
| Otros Instrumentos de Deuda | | |
| Total de Intereses de Otros Instrumentos de Deuda | | |
| TOTAL | 0.00 | 0.00 |

ELABORÓ

AUTORIZÓ


C.P. OSCAR DAMIAN JIMENEZ

SUPLENTE DEL TITULAR DEL
DEPARTAMENTO ADMINISTRATIVO


LDAP. EDUARDO ERNESTO
VAZQUEZ GUTIERREZ

ENCARGADO DEL DESPACHO DEL
SANNAFARM VIDA NUEVA



CUENTA PÚBLICA 2025
SISTEMA DE ATENCION A NIÑOS, NIÑAS Y ADOLESCENTES FARMACODEPENDIENTES DEL
ESTADO DE CAMPECHE "VIDA NUEVA"
Flujo de Fondos
Del 1o. de enero al 31 de diciembre de 2025
(Cifras en Pesos)

| Concepto | Estimado / Aprobado | Devengado | Recaudado / Pagado |
|---|------------------------|----------------------|-----------------------|
| Rubros de Ingresos | 27,648,807.00 | 28,019,450.92 | 28,019,450.92 |
| Impuestos | 0.00 | 0.00 | 0.00 |
| Cuotas y Aportaciones de Seguridad Social | 0.00 | 0.00 | 0.00 |
| Contribuciones de Mejoras | 0.00 | 0.00 | 0.00 |
| Derechos | 0.00 | 0.00 | 0.00 |
| Productos | 0.00 | 0.00 | 0.00 |
| Aprovechamientos | 0.00 | 0.00 | 0.00 |
| Ingresos por Venta de Bienes, Prestación de Servicios y Otros Ingresos | 0.00 | 300.00 | 300.00 |
| Participaciones, Aportaciones, Convenios, Incentivos Derivados de la Colaboración Fiscal y Fondos Distintos de Aportaciones | 0.00 | 0.00 | 0.00 |
| Transferencias, Asignaciones, Subsidios y Subvenciones, y Pensiones y Jubilaciones | 27,648,807.00 | 28,019,150.92 | 28,019,150.92 |
| Ingresos Derivados de Financiamientos | 0.00 | 0.00 | 0.00 |
| Capítulos de Gasto | 27,648,807.00 | 27,998,150.92 | 27,727,399.13 |
| Servicios Personales | 24,674,416.00 | 24,477,078.67 | 24,477,078.67 |
| Materiales y Suministros | 1,282,509.00 | 1,333,472.85 | 1,178,176.97 |
| Servicios Generales | 1,664,763.00 | 2,156,599.40 | 2,041,143.49 |
| Transferencias, Asignaciones, Subsidios y Otras Ayudas | 27,119.00 | 31,000.00 | 31,000.00 |
| Bienes Muebles, Inmuebles e Intangibles | 0.00 | 0.00 | 0.00 |
| Inversión Pública | 0.00 | 0.00 | 0.00 |
| Inversiones Financieras y Otras Provisiones | 0.00 | 0.00 | 0.00 |
| Participaciones y Aportaciones | 0.00 | 0.00 | 0.00 |
| Deuda Pública | 0.00 | 0.00 | 0.00 |
| Total de las operaciones | 0.00 | 21,300.00 | 292,051.79 |

ELABORÓ

AUTORIZÓ

C.P. OSCAR DAMIAN JIMENEZ

SUPLENTE DEL TITULAR DEL DEPARTAMENTO
ADMINISTRATIVO

LDAP. EDUARDO ERNESTO VAZQUEZ
GUTIERREZ

ENCARGADO DEL DESPACHO DEL
SANNAFARM VIDA NUEVA



CUENTA PÚBLICA 2025
SISTEMA DE ATENCION A NIÑOS, NIÑAS Y ADOLESCENTES FARMACODEPENDIENTES DEL
ESTADO DE CAMPECHE "VIDA NUEVA"
Indicadores de Postura Fiscal
Del 1o. de enero al 31 de diciembre de 2025
(Cifras en Pesos)

| Concepto | Estimado/Aprobado | Devengado | Recaudado/Pagado ³ |
|---|----------------------|----------------------|-------------------------------|
| I. Ingresos Presupuestarios | 27,648,807.00 | 28,019,450.92 | 28,019,450.92 |
| 1. Ingresos del Gobierno de la Entidad Federativa | 0.00 | 0.00 | 0.00 |
| 2. Ingresos del Sector Paraestatal | 27,648,807.00 | 28,019,450.92 | 28,019,450.92 |
| II. Egresos Presupuestarios | 27,648,807.00 | 27,998,150.92 | 27,727,399.13 |
| 3. Egresos del Gobierno de la Entidad Federativa | 0.00 | 0.00 | 0.00 |
| 4. Egresos del Sector Paraestatal | 27,648,807.00 | 27,998,150.92 | 27,727,399.13 |
| III. Balance Presupuestario (Superávit o Déficit) (III=I - II) | 0.00 | 21,300.00 | 292,051.79 |

| Concepto | Estimado/Aprobado | Devengado | Recaudado/Pagado ³ |
|--|-------------------|------------------|-------------------------------|
| III. Balance presupuestario (Superávit o Déficit) | 0.00 | 21,300.00 | 292,051.79 |
| IV. Intereses, Comisiones y Gastos de la Deuda | 0.00 | 0.00 | 0.00 |
| V. Balance Primario (Superávit o Déficit) (V= III + IV) | 0.00 | 21,300.00 | 292,051.79 |

| Concepto | Estimado/Aprobado | Devengado | Recaudado/Pagado ³ |
|------------------------------------|-------------------|-------------|-------------------------------|
| A. Financiamiento | 0.00 | 0.00 | 0.00 |
| B. Amortización de la deuda | 0.00 | 0.00 | 0.00 |
| C. Financiamiento Neto | 0.00 | 0.00 | 0.00 |

ELABORÓ

C.P. OSCAR DAMIAN JIMENEZ

SUPLENTE DEL TITULAR DEL
DEPARTAMENTO ADMINISTRATIVO

AUTORIZÓ

LDAP. EDUARDO ERNESTO VAZQUEZ
GUTIERREZ

ENCARGADO DEL DESPACHO DEL
SANNAFARM VIDA NUEVA

INFORMACIÓN PROGRAMÁTICA



CUENTA PÚBLICA 2025
SISTEMA DE ATENCION A NIÑOS, NIÑAS Y ADOLESCENTES FARMACODEPENDIENTES DEL ESTADO DE CAMPECHE
"VIDA NUEVA"
Gasto por Categoría Programática
Del 1o. de enero al 31 de diciembre de 2025
(Cifras en Pesos)

| Concepto | Egresos | | | | | Subejercicio |
|--|----------------------|--------------------------------|----------------------|----------------------|----------------------|------------------|
| | Aprobado | Ampliaciones/ (Reducciones) | Modificado | Devengado | Pagado | |
| Programas | 27,648,807.00 | 370,343.92 | 28,019,150.92 | 27,998,150.92 | 27,727,399.13 | 21,000.00 |
| Subsidios: Sector Social y Privado o Entidades Federativas y Municipios | 27,648,807.00 | 370,343.92 | 28,019,150.92 | 27,998,150.92 | 27,727,399.13 | 21,000.00 |
| Sujetos a Reglas de Operación | 0.00 | 0.00 | 0.00 | 0.00 | 0.00 | 0.00 |
| Otros Subsidios | 27,648,807.00 | 370,343.92 | 28,019,150.92 | 27,998,150.92 | 27,727,399.13 | 21,000.00 |
| Desempeño de la Funciones | 0.00 | 0.00 | 0.00 | 0.00 | 0.00 | 0.00 |
| Prestación de Servicios Públicos | 0.00 | 0.00 | 0.00 | 0.00 | 0.00 | 0.00 |
| Provisión de Bienes Públicos | 0.00 | 0.00 | 0.00 | 0.00 | 0.00 | 0.00 |
| Planeación, seguimiento y evaluación de políticas públicas | 0.00 | 0.00 | 0.00 | 0.00 | 0.00 | 0.00 |
| Promoción y fomento | 0.00 | 0.00 | 0.00 | 0.00 | 0.00 | 0.00 |
| Regulación y supervisión | 0.00 | 0.00 | 0.00 | 0.00 | 0.00 | 0.00 |
| Funciones de las Fuerzas Armadas (Únicamente Gobierno Federal) | 0.00 | 0.00 | 0.00 | 0.00 | 0.00 | 0.00 |
| Específicos | 0.00 | 0.00 | 0.00 | 0.00 | 0.00 | 0.00 |
| Proyectos de Inversión | 0.00 | 0.00 | 0.00 | 0.00 | 0.00 | 0.00 |
| Administrativos y de Apoyo | 0.00 | 0.00 | 0.00 | 0.00 | 0.00 | 0.00 |
| Apoyo al proceso presupuestario y para mejorar la eficiencia Institucional | 0.00 | 0.00 | 0.00 | 0.00 | 0.00 | 0.00 |
| Apoyo a la función pública y al mejoramiento de la gestión | 0.00 | 0.00 | 0.00 | 0.00 | 0.00 | 0.00 |
| Operaciones ajenas | 0.00 | 0.00 | 0.00 | 0.00 | 0.00 | 0.00 |
| Compromisos | 0.00 | 0.00 | 0.00 | 0.00 | 0.00 | 0.00 |
| Obligaciones de cumplimiento de resolución jurisdiccional | 0.00 | 0.00 | 0.00 | 0.00 | 0.00 | 0.00 |
| Desastres Naturales | 0.00 | 0.00 | 0.00 | 0.00 | 0.00 | 0.00 |
| Obligaciones | 0.00 | 0.00 | 0.00 | 0.00 | 0.00 | 0.00 |
| Pensiones y jubilaciones | 0.00 | 0.00 | 0.00 | 0.00 | 0.00 | 0.00 |
| Aportaciones a la seguridad social | 0.00 | 0.00 | 0.00 | 0.00 | 0.00 | 0.00 |
| Aportaciones a fondos de estabilización | 0.00 | 0.00 | 0.00 | 0.00 | 0.00 | 0.00 |
| Aportaciones a fondos de inversión y reestructura de pensiones | 0.00 | 0.00 | 0.00 | 0.00 | 0.00 | 0.00 |
| Programas de Gasto Federalizado (Gobierno Federal) | 0.00 | 0.00 | 0.00 | 0.00 | 0.00 | 0.00 |
| Gasto Federalizado | 0.00 | 0.00 | 0.00 | 0.00 | 0.00 | 0.00 |
| Participaciones a entidades federativas y municipios | 0.00 | 0.00 | 0.00 | 0.00 | 0.00 | 0.00 |
| Costo financiero, deuda o apoyos a deudores y ahorradores de la banca | 0.00 | 0.00 | 0.00 | 0.00 | 0.00 | 0.00 |
| Adeudos de ejercicios fiscales anteriores | 0.00 | 0.00 | 0.00 | 0.00 | 0.00 | 0.00 |
| Total del Egreso | 27,648,807.00 | 370,343.92 | 28,019,150.92 | 27,998,150.92 | 27,727,399.13 | 21,000.00 |

ELABORÓ

C.F. OSCAR DAMIAN JIMENEZ
 SUPLENTE DEL TITULAR DEL DEPARTAMENTO
 ADMINISTRATIVO

AUTORIZÓ

LDAP. EDUARDO ERNESTO VAZQUEZ GUTIERREZ
 ENCARGADO DEL DESPACHO DEL SANNAFARM VIDA
 NUEVA

Sistema de Atención a Niños, Niñas y Adolescentes Farmacodependientes del Estado de Campeche "Vida Nueva"
Programas y Proyectos de Inversion
Del 1 de Enero al 31 de Diciembre de 2025
(Cifras en Pesos)

Sistema de Atención a Niños, Niñas y Adolescentes Farmacodependientes del Estado de Campeche "Vida Nueva" Informa lo siguiente:

| Cuenta | Concepto | Importe |
|---|----------|---------------|
| ESTE ORGANISMO ESTATAL NO CUENTA CON INFORMACION SOBRE PROGRAMAS Y PROYECTO DE INVERSION AL CORTE DEL 31 DE DICIEMBRE DE 2025 | | |
| TOTAL | | \$0.00 |

Bajo protesta de decir verdad declaramos que los Estados Financieros y sus notas, son razonablemente correctos y son responsabilidad del emisor.



LDAP. EDUARDO ERNESTO VAZQUEZ GUTIERREZ
ENCARGADO DEL DESPACHO DEL SANNAFARM "VIDA NUEVA"



C.P. OSCAR DAMIAN JIMENEZ
ENCARGADO DE LA SUBDIRECCION ADMINISTRATIVA DEL SANNAFARM "VIDA NUEVA"

SISTEMA DE ATENCION A NIÑOS, NIÑAS Y ADOLESCENTES FARMACODEPENDIENTES DEL ESTADO DE CAMPECHE

SANNAFARM " VIDA NUEVA"

Indicadores de Resultados

Del 01 de Enero al 31 de Diciembre del 2025

Resultado Alcanzado ENERO-DICIEMBRE
Indicadores de Resultados Estrategicos y de Gestion

| Orden | Objetivo | Nombre del Indicador | Fórmula | Tip/Dim/Fre | U. de M. | Meta Programada del Trimestre | | | Resultado Alcanzado del Trimestre | | | Unidad Responsable del Programa | Causas de desviación | Resultado Acumulado al Trimestre Resultado |
|------------|---|---|---|------------------------------|----------------|-------------------------------|------------|--------|-----------------------------------|------------|-----------|-----------------------------------|----------------------|--|
| | | | | | | Variable 1 | Variable 2 | Meta | Variable 1 | Variable 2 | Resultado | | | |
| F281 | Contribuir con el bienestar de la salud de la población campechana | 0377 Esperanza de Vida | Total de años vividos / Supervivientes de la edad | ESTRATEGICO/Eficacia/ Anual | 582 Año | 75.40 | 0.00 | 75.40 | 75.20 | | 75.20 | Psicología | | 75.20 |
| F285 | Contribuir con el bienestar de la salud de la población campechana | 0378 Porcentaje de población con carencia por acceso a los servicios de salud | (Número de personas en situación de carencia por acceso a los servicios de salud / Total de población del Estado de Campeche) x100 | ESTRATEGICO/Eficacia/ Bienal | 433 Por ciento | 328,800.00 | 928,383.00 | 35.40 | 35.10 | 35.10 | 100.00 | Psicología | | 0.00 |
| P307 | En la población del Estado de Campeche disminuye el número de personas con problemas de salud mental y adicciones | 0379 Porcentaje de personas en situación de vulnerabilidad de 5 a 84 años de edad, atendidas en el Estado de Campeche | (Número de personas vulnerables atendidas / Total de población de 5 a 84 años de edad del Estado de Campeche) x100 | ESTRATEGICO/Eficacia/ Anual | 433 Por ciento | 27,460.00 | 928,383.00 | 2.95 | 107.00 | 107.00 | 100.00 | Psicología | | 0.00 |
| C319 | Servicios de Rehabilitación por consumo de sustancias psicoactivas brindados | 0386 Porcentaje de servicios realizados para la rehabilitación de consumo de sustancias psicoactivas en relación a los solicitados en los programas de tratamiento | (Número de servicios para rehabilitación de consumo de sustancias psicoactivas realizados en los programas de tratamiento / Número de servicios para rehabilitación de consumo de sustancias psicoactivas solicitados en los programas de tratamiento) x100 | GESTION/Eficacia/Trimestral | 433 Por ciento | 2,160.00 | 2,160.00 | 100.00 | 97.00 | 97.00 | 100.00 | Psicología | | 100.00 |
| C319.A1998 | Servicios de rehabilitación por consumo de sustancias psicoactivas en modalidad tratamiento ambulatorio y extramuros | 0385 Porcentaje de servicios médicos y psicológicos realizados a niños, niñas y adolescentes para el tratamiento del consumo de sustancias psicoactivas en el programa ambulatorio y extramuros | (Total de servicios médicos y psicológicos realizados a niñas, niños y adolescentes para el tratamiento por el consumo de sustancias psicoactivas en modalidad ambulatorio y extramuros / Total de servicios | GESTION/Eficacia/Trimestral | 433 Por ciento | 730.00 | 730.00 | 100.00 | 100.00 | 100.00 | 100.00 | Coordinación de psicología | | 100.00 |
| C319.A2018 | Sesiones de grupo, talleres y pláticas a niños, niñas y adolescentes para el tratamiento de las adicciones y de la salud mental en modalidad tratamiento ambulatorio y extramuros | 0405 Porcentaje de sesiones grupales, talleres y pláticas para niños, niñas y adolescentes en modalidad tratamiento ambulatorio intensivo y extramuros | (Total de sesiones grupales, talleres y pláticas para niños, niñas y adolescentes brindadas en modalidad tratamiento ambulatorio y extramuros / Total de sesiones grupales, talleres y pláticas para niños, niñas y adolescentes | GESTION/Eficacia/Trimestral | 433 Por ciento | 400.00 | 400.00 | 100.00 | 91.00 | 91.00 | 100.00 | Coordinación de psicología | | 100.00 |
| C319.A2024 | Servicios de tratamiento por consumo de sustancias psicoactivas a personas mayores de edad en modalidad ambulatorio y extramuros | 0383 Porcentaje de servicios médicos y psicológicos realizados a personas mayores de edad para el tratamiento del consumo de sustancias psicoactivas en el | (Total de servicios médicos y psicológicos realizados a personas mayores de edad para el tratamiento por consumo de sustancias psicoactivas en el | GESTION/Eficacia/Trimestral | 433 Por ciento | 450.00 | 450.00 | 100.00 | 100.00 | 100.00 | 100.00 | Coordinación médica y asistencial | | 100.00 |
| C319.A2034 | Sesiones grupales, pláticas y talleres a personas mayores de edad en modalidad ambulatorio intensivo y extramuros para el tratamiento de las adicciones y de la salud mental | 0388 Porcentaje de sesiones grupales, pláticas y talleres a personas mayores de edad en modalidad tratamiento ambulatorio intensivo y extramuros | (Total de sesiones grupales, pláticas y talleres a personas mayores de edad brindadas en modalidad tratamiento ambulatorio intensivo y extramuros / Total de sesiones | GESTION/Eficacia/Trimestral | 433 Por ciento | 500.00 | 500.00 | 100.00 | 103.60 | 103.60 | 100.00 | Coordinación de psicología | | 100.00 |
| C319.A2039 | Acciones de tratamiento por consumo de sustancias psicoactivas y salud mental en el programa ambulatorio | 0384 Porcentaje de actividades de trabajo social, enfermería, valoraciones médicas, psicológicas y multidisciplinarias realizados en el programa ambulatorio | (Total de actividades de trabajo social, enfermería, valoraciones médicas, psicológicas y multidisciplinarias realizados para la rehabilitación del consumo de sustancias psicoactivas en modalidad | GESTION/Eficacia/Trimestral | 433 Por ciento | 1,000.00 | 1,000.00 | 100.00 | 93.00 | 93.00 | 100.00 | Coordinación médica y asistencial | | 100.00 |




SISTEMA DE ATENCION A NIÑOS, NIÑAS Y ADOLESCENTES FARMACODEPENDIENTES DEL ESTADO DE CAMPECHE

SANNAFARM " VIDA NUEVA"

Indicadores de Resultados

Del 01 de Enero al 31 de Diciembre del 2025

| | | | | | | | | | | | | | |
|------------|---|---|--|-----------------------------|----------------|-----------|-----------|--------|-----------|------------|--------|----------------------------|--------|
| C319.A2040 | Sesiones de grupo a familias que asisten en modalidad ambulatorio para el tratamiento de la salud mental y adicciones | 0369 Porcentaje de sesiones grupales a familias que asisten en modalidad ambulatorio | (Total de sesiones grupales brindadas a familias que asisten en el programa "Ambulatorio" / Total de sesiones grupales solicitadas a familias que asisten en modalidad "Ambulatoria") x100 | GESTION/Eficacia/Trimestral | 433 Por ciento | 75.00 | 75.00 | 100.00 | 97.30 | 97.30 | 100.00 | Coordinación de psicología | 100.00 |
| C321 | Acciones de prevención y atención implementadas en población de 5 a 64 años | 0381 Porcentaje de personas de 5 a 64 años que participan en acciones preventivas y de atención de las adicciones para la promoción de estilos de vida libre | (Total de personas de 5 a 64 años que participan en las acciones atención y prevención de las adicciones realizadas / Total de población de 5 a 64 años que vive en el Estado de Campeche) | GESTION/Eficacia/Trimestral | 433 Por ciento | 25,125.00 | 25,125.00 | 100.00 | 27,808.00 | 928,363.00 | 2.97 | Unidad de Psicología | 0.00 |
| C321.A1853 | Acciones de cultura preventiva con estilos de vida saludable en población estudiantil en nivel educativo primaria, secundaria, bachillerato y en población de 05 a 64 años | 0391 Porcentaje de acciones de cultura preventiva con estilos de vida saludable en población estudiantil en nivel educativo primaria, secundaria, bachillerato y en población de 05 a 64 años | (Total de acciones de cultura preventiva con estilos de vida saludable realizadas en escuelas de nivel educativo primaria, secundaria, bachillerato y en población de 05 a 64 años) | GESTION/Eficacia/Trimestral | 433 Por ciento | 105.00 | 105.00 | 100.00 | 83.00 | 105.00 | 79.04 | Unidad de Prevención | 102.11 |
| C321.A324 | Realizar acciones de prevención de adicciones en población que labora y asiste a Instituciones gubernamentales y no gubernamentales en Campeche | 0387 Porcentaje de acciones de prevención de adicciones en población que labora y asiste a Instituciones Gubernamentales y No Gubernamentales en Campeche | (Total de acciones de prevención de adicciones en población que labora y asiste a Instituciones Gubernamentales y No Gubernamentales en Campeche) | GESTION/Eficacia/Trimestral | 433 Por ciento | 9.00 | 9.00 | 100.00 | 13.00 | 9.00 | 144.44 | Unidad de prevención | 115.00 |
| C321.A334 | Realizar sesiones de prevención del consumo inicial de drogas legales e ilegales en escuelas de nivel educativo secundaria y bachillerato | 0390 Porcentaje de sesiones de prevención de consumo inicial de drogas legales e ilegales realizadas en escuelas de nivel educativo | (Total de sesiones de prevención de consumo inicial de drogas realizadas en escuelas de nivel educativo) | GESTION/Eficacia/Trimestral | 433 Por ciento | 100.00 | 100.00 | 100.00 | 158.00 | 100.00 | 158.00 | Unidad de prevención | 108.44 |
| C321.A335 | Realizar talleres de formación y de estilos de vida saludable para la prevención de adicciones en población que labora y asiste a Instituciones de nivel superior e Instituciones gubernamentales y no gubernamentales del Estado de Campeche | 0382 Porcentaje de talleres de formación de estilos de vida saludable para la prevención de adicciones realizados en Instituciones de nivel superior e Instituciones educativas e Instituciones gubernamentales y no gubernamentales del Estado de Campeche | (Total de talleres de formación de estilos de vida saludable para la prevención de adicciones realizados en Instituciones educativas, Instituciones gubernamentales y no gubernamentales del Estado de Campeche / Total de talleres de formación de estilos de vida saludable para la prevención de adicciones programados en Instituciones educativas, Instituciones gubernamentales y no gubernamentales del Estado de Campeche) | GESTION/Eficacia/Trimestral | 433 Por ciento | 30.00 | 30.00 | 100.00 | 28.00 | 30.00 | 86.68 | Unidad de prevención | 101.90 |


C.P. OSCAR DAMIÁN JIMÉNEZ
ENCARGADO DE LA SUBDIRECCION
ADMINISTRATIVA DEL SANNAFARM
VIDA NUEVA


LDAP. EDUARDO ERNESTO VAZQUEZ
GUTIERREZ
ENCARGADO DEL DESPACHO DEL
SANNAFARM VIDA NUEVA

ANEXOS



CUENTA PÚBLICA 2025
SISTEMA DE ATENCION A NIÑOS, NIÑAS Y ADOLESCENTES FARMACODEPENDIENTES DEL
ESTADO DE CAMPECHE "VIDA NUEVA"
Relación de Bienes Inmuebles que Componen el Patrimonio
Del 1o. de enero al 31 de diciembre de 2025
(Cifras en Pesos)

| Código | Descripción del Bien Inmueble | Valor en libros |
|--------|-------------------------------|-----------------|
| 1CC | Bien inmueble en comodato | 0.00 |

ELABORÓ

C.P. OSCAR DAMIAN JIMENEZ
SUPLENTE DEL TITULAR DEL
DEPARTAMENTO ADMINISTRATIVO

AUTORIZÓ

LDAP. EDUARDO ERNESTO
VAZQUEZ GUTIERREZ
ENCARGADO DEL DESPACHO DEL
SANNAFARM VIDA NUEVA



CUENTA PÚBLICA 2025
SISTEMA DE ATENCIÓN A NIÑOS, NIÑAS Y ADOLESCENTES FARMACODEPENDIENTES DEL
ESTADO DE CAMPECHE "VIDA NUEVA"
Relación de Bienes Muebles que Componen el Patrimonio
Del 1o. de enero al 31 de diciembre de 2025
(Cifras en Pesos)

| Código | Descripción del Bien Mueble | Valor en Libros |
|------------|--|-----------------|
| 5411000002 | VEHICULO | 53,238.00 |
| 5111000035 | GABINETE UNIVERSAL 3 ENTREPAÑOS 2 PTAS | 3,211.00 |
| 5111000035 | GABINETE UNIVERSAL 3 ENTREPAÑOS 2 PTAS | 3,211.00 |
| 5111000035 | GABINETE UNIVERSAL 3 ENTREPAÑOS 2 PTAS | 3,211.00 |
| 5111000035 | GABINETE UNIVERSAL 3 ENTREPAÑOS 2 PTAS | 3,211.00 |
| 5111000035 | GABINETE UNIVERSAL 3 ENTREPAÑOS 2 PTAS | 3,211.00 |
| 5111000035 | GABINETE UNIVERSAL 3 ENTREPAÑOS 2 PTAS | 3,211.00 |
| 5111000035 | GABINETE UNIVERSAL 3 ENTREPAÑOS 2 PTAS | 3,211.00 |
| 5111000035 | GABINETE UNIVERSAL 3 ENTREPAÑOS 2 PTAS | 3,211.00 |
| 5111000035 | GABINETE UNIVERSAL 3 ENTREPAÑOS 2 PTAS | 3,211.00 |
| 5111000035 | GABINETE UNIVERSAL 3 ENTREPAÑOS 2 PTAS | 3,211.00 |
| 5111000035 | GABINETE UNIVERSAL 3 ENTREPAÑOS 2 PTAS | 3,211.00 |
| 5111000086 | SILLON EJECUTIVO | 2,999.00 |
| 5111000002 | ARCHIVERO 4 CAJONES NEGRO | 3,999.00 |
| 5111000033 | GABINETE MULTIUSOS NEGRO | 3,899.00 |
| 5111000002 | ARCHIVERO METALICO 4 GAVETAS | 6,032.00 |
| 5111000035 | GABINETE METALICO PLEGABLE | 3,750.00 |
| 5121000008 | LITERAS CON BARANDAL Y ESCALERA | 4,640.00 |
| 5121000008 | LITERAS CON BARANDAL Y ESCALERA | 4,640.00 |
| 5121000008 | LITERAS CON BARANDAL Y ESCALERA | 4,640.00 |
| 5121000008 | LITERAS CON BARANDAL Y ESCALERA | 4,640.00 |
| 5121000008 | LITERAS CON BARANDAL Y ESCALERA | 4,640.00 |
| 5121000008 | LITERAS CON BARANDAL Y ESCALERA | 4,640.00 |
| 5121000008 | LITERAS CON BARANDAL Y ESCALERA | 4,640.00 |
| 5121000008 | LITERAS CON BARANDAL Y ESCALERA | 4,640.00 |
| 5121000008 | LITERAS CON BARANDAL Y ESCALERA | 4,640.00 |
| 5121000008 | LITERAS CON BARANDAL Y ESCALERA | 4,640.00 |
| 5151000006 | COMPUTADORA DE ESCRITORIO | 0.00 |
| 5151000006 | COMPUTADORA DE ESCRITORIO | 0.00 |
| 5151000068 | COMPUTADORA LAP TOP | 0.00 |
| 5151000068 | COMPUTADORA LAP TOP | 0.00 |
| 5151000006 | COMPUTADORA DE ESCRITORIO | 5,343.66 |
| 5151000006 | COMPUTADORA DE ESCRITORIO | 3,005.67 |
| 5151000006 | COMPUTADORA DE ESCRITORIO | 3,005.67 |
| 5151000068 | COMPUTADORA LAP TOP | 4,001.33 |
| 5191000156 | RELOJ CHECADOR CONTROL ASISTENCIAL | 3,792.58 |
| 5151000068 | COMPUTADORA LAP TOP | 8,398.74 |
| 5151000068 | COMPUTADORA LAP TOP | 8,398.74 |
| 5151000006 | COMPUTADORA DE ESCRITORIO | 6,754.52 |
| 5151000044 | IMPRESORA | 0.00 |
| 5151000044 | IMPRESORA | 0.00 |
| 5111000086 | SILLA APILABLE | 1,327.63 |
| 5111000041 | LIBRERO 3 ENTREPAÑOS | 724.70 |
| 5111000063 | MESA RECTANGULAR | 1,716.26 |
| 5641000001 | AIRE ACONDICIONADO MINISPLIT | 4,137.41 |
| 5641000001 | AIRE ACONDICIONADO MINISPLIT | 2,844.83 |
| 5191000185 | PODADORA | 2,301.73 |



CUENTA PÚBLICA 2025
SISTEMA DE ATENCION A NIÑOS, NIÑAS Y ADOLESCENTES FARMACODEPENDIENTES DEL
ESTADO DE CAMPECHE "VIDA NUEVA"
Relación de Bienes Muebles que Componen el Patrimonio
Del 1o. de enero al 31 de diciembre de 2025
(Cifras en Pesos)

| Código | Descripción del Bien Mueble | Valor en Libros |
|------------|--|-----------------|
| 5111000041 | LIBRERO CON CERRADURA | 1,700.09 |
| 5111000041 | LIBRERO MADERA PRENSADA ROJO VINO | 1,700.09 |
| 5151000006 | COMPUTADORA DE ESCRITORIO | 2,504.67 |
| 5151000068 | COMPUTADORA LAPTOP | 2,671.67 |
| 5641000001 | AIRE ACONDICIONADO MINISPLIT | 26,770.50 |
| 5641000001 | AIRE ACONDICIONADO MINISPLIT | 5,850.00 |
| 5641000001 | AIRE ACONDICIONADO MINISPLIT | 5,850.00 |
| 5191000040 | COPIADORA | 13,590.00 |
| 5191000070 | EXTINGUIDOR | 0.00 |
| 5211000086 | TELEVISION DE PLASMA 43' | 7,955.28 |
| 5211000011 | BAFLE AMPLIFICADO | 3,199.20 |
| 5651000065 | RADIOGRABADORA XPLOT | 2,400.00 |
| 5211000086 | TELEVISION DE LED 47' | 8,399.00 |
| 5211000086 | TELEVISION DIGITAL PANTALLA DE CRISTAL | 10,822.32 |
| 5211000049 | MICROFONOS INALAMBRICOS | 3,930.52 |
| 5231000012 | CAMARA DIGITAL | 0.00 |
| 5231000012 | CAMARA DIGITAL | 0.00 |
| 5231000011 | VIDEO CAMARA | 0.00 |
| 5231000010 | GRABADOR DE VIDEO DIGITAL | 5,331.30 |
| 5151000019 | DISCO DURO 2 TB// SATA 6 GBS | 2,726.00 |
| 5321000020 | BASCULA CON ESTADIMETRO | 3,978.00 |
| 5311000188 | MESA EXPLORADORA | 3,831.00 |
| 5321000020 | BASCULA CLINICA CON ESTADIMETRO | 0.00 |
| 5311000120 | ESTERILIZADOR COLOR BLANCO | 0.00 |
| 5641000001 | AIRE ACONDICIONADO MINISPLIT | 5,850.00 |
| 5641000001 | AIRE ACONDICIONADO MINISPLIT | 8,100.00 |
| 5641000001 | AIRE ACONDICIONADO MINISPLIT | 4,988.00 |
| 5641000001 | AIRE ACONDICIONADO MINISPLIT | 4,988.00 |
| 5641000001 | AIRE ACONDICIONADO MINISPLIT | 7,308.00 |
| 5641000001 | AIRE ACONDICIONADO MINISPLIT | 6,496.00 |
| 5641000001 | AIRE ACONDICIONADO MINISPLIT | 6,496.00 |
| 5641000001 | AIRE ACONDICIONADO MINISPLIT | 9,060.00 |
| 5641000001 | AIRE ACONDICIONADO MINISPLIT | 9,060.00 |
| 5191000152 | REFRIGERADOR HORIZONTAL | 5,800.00 |
| 5911000001 | SOFTWARE | 18,000.00 |
| 5641000001 | AIRE ACONDICIONADO MINISPLIT | 3,849.49 |
| 5641000001 | AIRE ACONDICIONADO MINISPLIT | 3,235.38 |
| 5641000001 | AIRE ACONDICIONADO MINISPLIT | 2,670.00 |
| 5151000006 | COMPUTADORA DE ESCRITORIO | 0.00 |
| 5231000012 | CAMARA DIGITAL | 0.00 |
| 5151000006 | COMPUTADORA DE ESCRITORIO | 0.00 |
| 5151000068 | COMPUTADORA LAPTOP ASUS X541NA-GO014T | 8,099.01 |
| 5151000068 | COMPUTADORA LAPTOP ASUS X541NA-GO014T | 8,099.02 |
| 5311000130 | ESTUCHE DIAGNOSTICO MCA.COMEMEX | 3,300.00 |
| 5641000001 | AIRE ACONDICIONADO MINISPLIT 24000 BTU GALANTZ | 11,820.40 |
| 6551000089 | TELEFONOS MULTILINEA DE NEGOCIOS | 3,321.97 |
| 5111100056 | RECEPCION LINEAL ERGONOMICA | 3,869.86 |



CUENTA PÚBLICA 2025
SISTEMA DE ATENCION A NIÑOS, NIÑAS Y ADOLESCENTES FARMACODEPENDIENTES DEL
ESTADO DE CAMPECHE "VIDA NUEVA"
Relación de Bienes Muebles que Componen el Patrimonio
Del 1o. de enero al 31 de diciembre de 2025
(Cifras en Pesos)

| Código | Descripción del Bien Mueble | Valor en Libros |
|------------|--|-----------------|
| 5111100056 | ESCRITORIO METALICO | 2,808.05 |
| 5151000044 | MULTIFUNCIONAL DE INYECCION EPSON | 5,529.58 |
| 5151000044 | MULTIFUNCIONAL DE INYECCION EPSON | 5,529.58 |
| 5111000063 | MODULO PENINSULAR SECRETARIAL CON LATERAL | 3,600.00 |
| 5111100048 | ESCRITORIO METALICO | 2,600.00 |
| 5191000040 | COPIADORA MULTIFUNCIONAL MARCA XEROX | 23,183.26 |
| 5641000001 | AIRE ACONDICIONADO MINISPLIT RHEEM | 6,800.00 |
| 5641000001 | AIRE ACONDICIONADO ZMARTECH | 11,136.00 |
| 5641000001 | AIRE ACONDICIONADO ZMARTECH | 11,136.00 |
| 5641000001 | AIRE ACONDICIONADO ZMARCH INVERTER 24 BTUS | 19,024.00 |
| 5231000012 | CAMARA DIGITAL | 7,398.00 |
| 5191000040 | FOTOCOPIADORA MULTIFUNCIONAL CANON | 15,250.00 |
| 5151000006 | COMPUTADORA DE ESCRITORIO DESKTOPS 24 | 14,999.00 |
| 5151000006 | COMPUTADORA DE ESCRITORIO DESKTOPS 24 | 14,999.00 |
| 5151000068 | COMPUTADORA LAP TOP HACER ASPIRE 39ZU 138G | 13,999.00 |
| 5191000040 | PROYECTOR SPECTRA FHD S08 | 6,999.00 |
| 5191000185 | PODADORA POULAN PRO, MOD: PR450N20S | 6,820.00 |
| 5641000001 | AIRE ACONDICIONADO | 11,500.00 |
| 5641000001 | AIRE ACONDICIONADO | 11,500.00 |
| 5641000001 | AIRE ACONDICIONADO | 11,500.00 |
| 5641000001 | AIRE ACONDICIONADO | 11,500.00 |
| 5151000068 | COMPUTADORA LAPTOP HYUNDAI ERENY PLUS 14" | 7,587.85 |
| 5151000068 | COMPUTADORA LAPTOP HYUNDAI ERENY PLUS 14" | 7,587.85 |
| 5151000068 | COMPUTADORA LAPTOP HYUNDAI ERENY PLUS 14" | 7,587.85 |
| 5151000068 | LAPTOP HYUNDAI ERENY PLUS 14" | 8,688.98 |
| 5151000068 | LAPTOP HYUNDAI ERENY PLUS 14" | 8,688.98 |
| 5151000006 | ALL IN ONE LENOVO IDEA CENTRO 3 24 IA P7 INTEL CORE 13 16 GB | 17,225.30 |
| 5191000156 | RELOJ CHECADOR | 11,910.79 |
| 5112300001 | SILLON ANKARA 3 PLAZAS 22X080X085 COLOR BEIGE | 12,654.55 |
| 5112300001 | SILLON ANKARA 3 PLAZAS 22X080X085 COLOR BEIGE | 12,654.55 |
| 5112300001 | SILLON ANKARA 1 PLAZA 102X080X085 | 7,855.72 |
| 5112300001 | SILLON ANKARA 1 PLAZA 102X080X085 | 7,855.72 |
| 5151000068 | LAPTOP HYUNDAI ERENY PLUS 14" | 8,688.98 |
| 5151000006 | ALL IN ONE HP 24 CB0003LA PROCESADOR AND RYEN 3 RAM 8 GB | 17,294.44 |
| 5151000068 | LAPTOP DELL INSPIRON 3520 15.6" FULL HD INTEL CORE | 16,701.91 |

ELABORÓ

C.P. OSCAR DAMIAN JIMENEZ

SUPLENTE DEL TITULAR DEL
DEPARTAMENTO ADMINISTRATIVO

AUTORIZÓ

LDAP. EDUARDO ERNESTO VAZQUEZ
GUTIERREZ

ENCARGADO DEL DESPACHO DEL
SANNAFARM VIDA NUEVA



CUENTA PÚBLICA 2025
SISTEMA DE ATENCION A NIÑOS, NIÑAS Y ADOLESCENTES FARMACODEPENDIENTES DEL
ESTADO DE CAMPECHE "VIDA NUEVA"
Relación de Cuentas Bancarias productivas específicas
Del 1o. de enero al 31 de diciembre de 2025
(Cifras en Pesos)

| Fondo Programa o Convenio | Datos de la Cuenta | |
|---------------------------|----------------------|------------------|
| | Institución Bancaria | Número de Cuenta |
| 0 | 0 | 0 |

AUTORIZO

AUTORIZO

C.P. OSCAR DAMIAN JIMENEZ

LDAP. EDUARDO ERNESTO VAZQUEZ

SUPLENTE DEL TITULAR DEL
DEPARTAMENTO ADMINISTRATIVO

ENCARGADO DE DESPACHO DEL
SANNAFARM VIDA NUEVA

26/02/2026 9:43:50




CUENTA PÚBLICA 2025
SISTEMA DE ATENCION A NIÑOS, NIÑAS Y ADOLESCENTES FARMACODEPENDIENTES DEL ESTADO DE CAMPECHE "VIDA NUEVA"
Formato del Ejercicio y Destino de Gasto Federalizado y Reintegros
Del 1o. de enero al 31 de diciembre de 2025
(Cifras en Pesos)

| Formato del ejercicio y destino de gasto federalizado y reintegros Anual | | | | |
|--|-------------------------|-----------|--------|-----------|
| Programa o Fondo | Destino de los Recursos | Ejercicio | | Reintegro |
| | | DEVENGADO | PAGADO | |
| 0 | 0 | 0.00 | 0.00 | 0.00 |

ELABORÓ


C.P. OSCAR DAMIAN JIMENEZ
SUPLENTE DEL TITULAR DEL
DEPARTAMENTO ADMINISTRATIVO

AUTORIZÓ


LDAP. EDUARDO ERNESTO VAZQUEZ
GUTIERREZ
ENCARGADO DEL DESPACHO DEL
SANNAFARM VIDA NUEVA


CUENTA PUBLICA 2025
SISTEMA DE ATENCION A NIÑOS, NIÑAS Y ADOLESCENTES FARMACODEPENDIENTES DEL
ESTADO DE CAMPECHE "VIDA NUEVA"

RELACION DE ESQUEMAS BURSATILES Y DE COBERTURAS FINANCIERAS

El SANNAFARM "Vida Nueva" al corte del 31 de diciembre de 2025, no tiene Relación de Esquemas Bursátiles y de Coberturas Financieras.



LDAP. Eduardo Ernesto Vázquez Gutiérrez
Encargado de Despacho del SANNAFARM Vida Nueva



C.P. Oscar Damián Jiménez
Suplente del Titular Departamento
Administrativo



CUENTA PÚBLICA 2025
SISTEMA DE ATENCIÓN A NIÑOS, NIÑAS Y ADOLESCENTES FARMACODEPENDIENTES DEL ESTADO DE CAMPECHE
"VIDA NUEVA"
Clasificación Económica de los Ingresos, de los Gastos y del Financiamiento
Versión Analítica
Del 1o. de enero al 31 de diciembre de 2025
(Cifras en Pesos)

| Código | Concepto | Importe |
|------------------|---|----------------------|
| 1 | INGRESOS | |
| 1.1 | INGRESOS CORRIENTES | 28,019,450.92 |
| 1.1.1 | Impuestos | 0.00 |
| 1.1.1.1 | Impuestos sobre el ingreso, las utilidades y las ganancias de capital | 0.00 |
| 1.1.1.1.1 | De personas físicas | 0.00 |
| 1.1.1.1.2 | De empresas y otras corporaciones (personas morales) | 0.00 |
| 1.1.1.1.3 | No clasificables | 0.00 |
| 1.1.1.2 | Impuestos sobre nómina y la fuerza de trabajo | 0.00 |
| 1.1.1.3 | Impuestos sobre la propiedad | 0.00 |
| 1.1.1.4 | Impuestos sobre los bienes y servicios | 0.00 |
| 1.1.1.5 | Impuestos sobre el comercio y las transacciones internacionales/comercio exterior | 0.00 |
| 1.1.1.6 | Impuestos ecológicos | 0.00 |
| 1.1.1.7 | Impuestos a los rendimientos petroleros | 0.00 |
| 1.1.1.8 | Otros Impuestos | 0.00 |
| 1.1.1.9 | Accesorios | 0.00 |
| 1.1.2 | Contribuciones a la Seguridad Social | 0.00 |
| 1.1.2.1 | Contribuciones de los empleados | 0.00 |
| 1.1.2.2 | Contribuciones de los empleadores | 0.00 |
| 1.1.2.3 | Contribuciones de los trabajadores por cuenta propia o no empleados | 0.00 |
| 1.1.2.4 | Contribuciones no clasificables | 0.00 |
| 1.1.3 | Contribuciones de Mejoras | 0.00 |
| 1.1.4 | Derechos y Productos y Aprovechamientos Corrientes | 0.00 |
| 1.1.4.1 | Derechos no incluidos en otros conceptos | 0.00 |
| 1.1.4.2 | Productos corrientes no incluidos en otros conceptos | 0.00 |
| 1.1.4.3 | Aprovechamientos corrientes no incluidos en otros conceptos | 0.00 |
| 1.1.5 | Rentas de la Propiedad | 0.00 |
| 1.1.5.1 | Intereses | 0.00 |
| 1.1.5.1.1 | Internos | 0.00 |
| 1.1.5.1.2 | Externos | 0.00 |
| 1.1.5.2 | Dividendos y retiros de las cuasisociedades | 0.00 |
| 1.1.5.3 | Arrendamientos de tierras y terrenos | 0.00 |
| 1.1.5.4 | Otros | 0.00 |
| 1.1.6 | Ventas de Bienes y Servicios de Entidades del Gobierno General/Ingreso de Explotación de Entidades Empresariales | 0.00 |
| 1.1.6.1 | Ventas de establecimientos no de mercado | 0.00 |
| 1.1.6.2 | Ventas de establecimientos de mercado | 0.00 |
| 1.1.6.3 | Derechos administrativos | 0.00 |
| 1.1.7 | Subsidios y Subvenciones Recibidos por Entidades Empresariales Públicas | 0.00 |
| 1.1.7.1 | Subsidios y Subvenciones recibidos por entidades empresariales públicas no financieras | 0.00 |
| 1.1.7.2 | Subsidios y Subvenciones recibidos por entidades empresariales públicas financieras | 0.00 |
| 1.1.8 | Transferencias, Asignaciones y Donativos Corrientes Recibidos | 28,019,450.92 |
| 1.1.8.1 | Del sector privado | 0.00 |
| 1.1.8.2 | Del sector público | 28,019,450.92 |
| 1.1.8.2.1 | De la Federación | 0.00 |
| 1.1.8.2.2 | De Entidades Federativas | 28,019,450.92 |
| 1.1.8.2.3 | De Municipios | 0.00 |
| 1.1.8.3 | Del sector externo | 0.00 |
| 1.1.8.3.1 | De gobiernos extranjeros | 0.00 |
| 1.1.8.3.2 | De organismos internacionales | 0.00 |
| 1.1.8.3.3 | Del sector privado externo | 0.00 |
| 1.1.9 | Participaciones | 0.00 |
| 1.2 | INGRESOS DE CAPITAL | 0.00 |
| 1.2.1 | Venta (Disposición) de Activos | 0.00 |
| 1.2.1.1 | Venta de activos fijos | 0.00 |
| 1.2.1.2 | Venta de objetos de valor | 0.00 |
| 1.2.1.3 | Venta de activos no producidos | 0.00 |
| 1.2.2 | Disminución de Existencias | 0.00 |
| 1.2.2.1 | Materiales y suministros | 0.00 |
| 1.2.2.2 | Materias Primas | 0.00 |
| 1.2.2.3 | Trabajos en curso | 0.00 |
| 1.2.2.4 | Bienes terminados | 0.00 |
| 1.2.2.5 | Bienes para venta | 0.00 |
| 1.2.2.6 | Bienes en tránsito | 0.00 |
| 1.2.2.7 | Existencia de material de seguridad y defensa | 0.00 |
| 1.2.3 | Incremento de la Depreciación, Amortización, Estimaciones y Provisiones Acumuladas | 0.00 |
| 1.2.3.1 | Depreciación y amortización | 0.00 |
| 1.2.3.2 | Estimaciones por deterioro de inventarios | 0.00 |
| 1.2.3.3 | Otras estimaciones por pérdida o deterioro | 0.00 |
| 1.2.3.4 | Provisiones | 0.00 |
| 1.2.4 | Transferencias, Asignaciones y Donativos de Capital Recibidos | 0.00 |
| 1.2.4.1 | Del sector privado | 0.00 |
| 1.2.4.2 | Del sector público | 0.00 |
| 1.2.4.2.1 | De la Federación | 0.00 |



CUENTA PÚBLICA 2025
SISTEMA DE ATENCIÓN A NIÑOS, NIÑAS Y ADOLESCENTES FARMACODEPENDIENTES DEL ESTADO DE CAMPECHE
"VIDA NUEVA"
Clasificación Económica de los Ingresos, de los Gastos y del Financiamiento
Versión Analítica
Del 1o. de enero al 31 de diciembre de 2025
(Cifras en Pesos)

| Código | Concepto | Importe |
|--------------------------|---|----------------------|
| 1.2.4.2.2 | De Entidades Federativas | 0.00 |
| 1.2.4.2.3 | De Municipios | 0.00 |
| 1.2.4.3 | Del sector externo | 0.00 |
| 1.2.4.3.1 | De gobiernos extranjeros | 0.00 |
| 1.2.4.3.2 | De organismos internacionales | 0.00 |
| 1.2.4.3.3 | Del sector privado externo | 0.00 |
| 1.2.5 | Recuperación de Inversiones Financieras Realizadas con Fines De Política | 0.00 |
| 1.2.5.1 | Venta de Acciones y participaciones de capital adquiridas con fines de política | 0.00 |
| 1.2.5.2 | Valores representativos de deuda adquiridos con fines de política | 0.00 |
| 1.2.5.3 | Venta de obligaciones negociables adquiridas con fines de política | 0.00 |
| 1.2.5.4 | Recuperación de préstamos realizados con fines de política | 0.00 |
| TOTAL DE INGRESOS | | 28,019,450.92 |
| 2 | GASTOS | |
| 2.1 | GASTOS CORRIENTES | 27,998,150.92 |
| 2.1.1 | Gastos de Consumo de los Entes del Gobierno General/Gastos de Explotación de las Entidades Empresariales | 27,967,150.92 |
| 2.1.1.1 | Remuneraciones | 24,477,078.67 |
| 2.1.1.2 | Compra de bienes y servicios | 3,490,072.25 |
| 2.1.1.3 | Variación de existencias (Disminución (+) Incremento (-)) | 0.00 |
| 2.1.1.4 | Depreciación y amortización | 0.00 |
| 2.1.1.5 | Estimaciones por deterioro de inventarios | 0.00 |
| 2.1.1.6 | Impuestos sobre los productos, la producción y las importaciones de las entidades empresariales | 0.00 |
| 2.1.2 | Prestaciones de la Seguridad Social | 0.00 |
| 2.1.3 | Gastos de la Propiedad | 0.00 |
| 2.1.3.1 | Intereses | 0.00 |
| 2.1.3.1.1 | Intereses de la deuda interna | 0.00 |
| 2.1.3.1.2 | Intereses de la deuda externa | 0.00 |
| 2.1.3.2 | Gastos de la propiedad distintos de intereses | 0.00 |
| 2.1.3.2.1 | Dividendos y retiros de las cuasisociedades | 0.00 |
| 2.1.3.2.2 | Arrendamientos de tierras y terrenos | 0.00 |
| 2.1.4 | Subsidios y Subvenciones a Empresas | 0.00 |
| 2.1.4.1 | A entidades empresariales del sector privado | 0.00 |
| 2.1.4.1.1 | A entidades empresariales no financieras | 0.00 |
| 2.1.4.1.2 | A entidades empresariales financieras | 0.00 |
| 2.1.4.2 | A entidades empresariales del sector público | 0.00 |
| 2.1.4.2.1 | A entidades empresariales no financieras | 0.00 |
| 2.1.4.2.2 | A entidades empresariales financieras | 0.00 |
| 2.1.5 | Transferencias, Asignaciones y Donativos Corrientes Otorgados | 31,000.00 |
| 2.1.5.1 | Al sector privado | 0.00 |
| 2.1.5.2 | Al sector público | 31,000.00 |
| 2.1.5.2.1 | A la Federación | 31,000.00 |
| 2.1.5.2.2 | A las Entidades Federativas | 0.00 |
| 2.1.5.2.3 | A los Municipios | 0.00 |
| 2.1.5.3 | Al sector externo | 0.00 |
| 2.1.5.3.1 | A gobiernos extranjeros | 0.00 |
| 2.1.5.3.2 | A organismos internacionales | 0.00 |
| 2.1.5.3.3 | Al sector privado externo | 0.00 |
| 2.1.6 | Impuesto Sobre los Ingresos, la Riqueza y Otros a las Entidades Empresariales Públicas | 0.00 |
| 2.1.7 | Participaciones | 0.00 |
| 2.1.8 | Provisiones y Otras Estimaciones | 0.00 |
| 2.1.8.1 | Provisiones a corto plazo | 0.00 |
| 2.1.8.2 | Provisiones a largo plazo | 0.00 |
| 2.1.8.3 | Estimaciones por pérdida o deterioro a corto plazo | 0.00 |
| 2.1.8.4 | Estimaciones por pérdida o deterioro a largo plazo | 0.00 |
| 2.2 | GASTOS DE CAPITAL | 0.00 |
| 2.2.1 | Construcciones en Proceso | 0.00 |
| 2.2.2 | Activos Fijos (Formación bruta de capital fijo) | 0.00 |
| 2.2.2.1 | Viviendas, Edificios y Estructuras | 0.00 |
| 2.2.2.1.1 | Viviendas | 0.00 |
| 2.2.2.1.2 | Edificios no residenciales | 0.00 |
| 2.2.2.1.3 | Otras estructuras | 0.00 |
| 2.2.2.2 | Maquinaria y Equipo | 0.00 |
| 2.2.2.2.1 | Equipo de transporte | 0.00 |
| 2.2.2.2.2 | Equipo de tecnología de la información y comunicaciones | 0.00 |
| 2.2.2.2.3 | Otra maquinaria y equipo | 0.00 |
| 2.2.2.3 | Equipo de Defensa y Seguridad | 0.00 |
| 2.2.2.4 | Activos Biológicos Cultivados | 0.00 |
| 2.2.2.4.1 | Ganado para cría, leche, tiro, etc. que dan productos recurrentes | 0.00 |
| 2.2.2.4.2 | Arboles, cultivos y otras plantaciones que dan productos recurrentes | 0.00 |
| 2.2.2.5 | Activos Fijos Intangibles | 0.00 |
| 2.2.2.5.1 | Investigación y desarrollo | 0.00 |
| 2.2.2.5.2 | Exploración y evaluación minera | 0.00 |
| 2.2.2.5.3 | Programas de informática y bases de datos | 0.00 |
| 2.2.2.5.4 | Originales para esparcimiento, literarios o artísticos | 0.00 |
| 2.2.2.5.5 | Otros activos fijos intangibles | 0.00 |



CUENTA PÚBLICA 2025
SISTEMA DE ATENCION A NIÑOS, NIÑAS Y ADOLESCENTES FARMACODEPENDIENTES DEL ESTADO DE CAMPECHE
"VIDA NUEVA"
Clasificación Económica de los Ingresos, de los Gastos y del Financiamiento
Versión Analítica
Del 1o. de enero al 31 de diciembre de 2025
(Cifras en Pesos)

| Código | Concepto | Importe |
|--|--|----------------------|
| 2.2.3 | Incremento de Existencias | 0.00 |
| 2.2.3.1 | Materiales y suministros | 0.00 |
| 2.2.3.2 | Materias primas | 0.00 |
| 2.2.3.3 | Trabajos en curso | 0.00 |
| 2.2.3.4 | Bienes terminados | 0.00 |
| 2.2.3.5 | Bienes para venta | 0.00 |
| 2.2.3.6 | Bienes en tránsito | 0.00 |
| 2.2.3.7 | Existencias de materiales de seguridad y defensa | 0.00 |
| 2.2.4 | Objetos de Valor | 0.00 |
| 2.2.4.1 | Metales y piedras preciosas | 0.00 |
| 2.2.4.2 | Antigüedades y otros objetos de arte | 0.00 |
| 2.2.4.3 | Otros objetos de valor | 0.00 |
| 2.2.5 | Activos no Producidos | 0.00 |
| 2.2.5.1 | Activos tangibles no producidos de origen natural | 0.00 |
| 2.2.5.1.1 | Tierras y Terrenos | 0.00 |
| 2.2.5.1.2 | Recursos minerales y energéticos | 0.00 |
| 2.2.5.1.3 | Recursos biológicos no cultivados | 0.00 |
| 2.2.5.1.4 | Recursos hídricos | 0.00 |
| 2.2.5.1.5 | Otros activos de origen natural | 0.00 |
| 2.2.5.2 | Activos intangibles no producidos | 0.00 |
| 2.2.5.2.1 | Derechos patentados | 0.00 |
| 2.2.5.2.2 | Arrendamientos operativos comerciales | 0.00 |
| 2.2.5.2.3 | Fondos de comercio adquiridos | 0.00 |
| 2.2.5.2.4 | Otros activos intangibles no producidos | 0.00 |
| 2.2.6 | Transferencias, Asignaciones y Donativos de Capital Otorgados | 0.00 |
| 2.2.6.1 | Al sector privado | 0.00 |
| 2.2.6.2 | Al sector público | 0.00 |
| 2.2.6.2.1 | A la Federación | 0.00 |
| 2.2.6.2.2 | A Entidades Federativas | 0.00 |
| 2.2.6.2.3 | A Municipios | 0.00 |
| 2.2.6.3 | Al sector externo | 0.00 |
| 2.2.6.3.1 | A gobiernos extranjeros | 0.00 |
| 2.2.6.3.2 | A organismos internacionales | 0.00 |
| 2.2.6.3.3 | Al sector privado externo | 0.00 |
| 2.2.7 | Inversión Financiera con Fines de Política Económica | 0.00 |
| 2.2.7.1 | Acciones y participaciones de capital | 0.00 |
| 2.2.7.2 | Valores representativos de deuda adquiridos con fines de política económica | 0.00 |
| 2.2.7.3 | Obligaciones negociables adquiridas con fines de política económica | 0.00 |
| 2.2.7.4 | Concesión de Préstamos | 0.00 |
| TOTAL DEL GASTO | TOTAL DEL GASTO | 27,998,150.92 |
| Menos | Participaciones, Intereses y Otros Gastos de la Deuda = | 0.00 |
| | TOTAL DEL GASTO PROGRAMABLE | 27,998,150.92 |
| ({1) Nota: En el rubro de "Construcciones en Proceso", se incluye el monto de los gastos incurridos en los Capítulos del COG que se describen a continuación y que fueron especificados como correspondientes al Tipo de Gasto 2 (de Capital): | | |
| Servicios | COG 1000 Tipo de Gasto 2 | |
| Personales | | |
| Materiales y Suministros | COG 2000 Tipo de Gasto 2 | |
| Servicios Generales | COG 3000 Tipo de Gasto 2 | |
| 3 | FINANCIAMIENTO | |
| 3.1 | FUENTES FINANCIERAS | |
| 3.1.1 | Disminución de Activos Financieros | 0.00 |
| 3.1.1.1 | Disminución de Activos Financieros Corrientes (Circulantes) | 0.00 |
| 3.1.1.1.1 | Disminución de caja y bancos (efectivos y equivalentes) | 0.00 |
| 3.1.1.1.2 | Disminución de inversiones financieras de corto plazo (derechos a recibir efectivo o equivalentes) | 0.00 |
| 3.1.1.1.3 | Disminución de cuentas por cobrar | 0.00 |
| 3.1.1.1.4 | Disminución de documentos por cobrar | 0.00 |
| 3.1.1.1.5 | Recuperación de préstamos otorgados de corto plazo | 0.00 |
| 3.1.1.1.6 | Disminución de otros activos financieros corrientes | 0.00 |
| 3.1.1.2 | Disminución de Activos Financieros No Corrientes | 0.00 |
| 3.1.1.2.1 | Recuperación de inversiones financieras de largo plazo con fines de liquidez | 0.00 |
| 3.1.1.2.1.1 | Venta de acciones y participaciones de capital | 0.00 |
| 3.1.1.2.1.2 | Venta de títulos y valores representativos de deuda | 0.00 |
| 3.1.1.2.1.3 | Venta de obligaciones negociables | 0.00 |
| 3.1.1.2.1.4 | Recuperación de préstamos | 0.00 |
| 3.1.1.2.2 | Disminución de otros activos financieros no corrientes | 0.00 |
| 3.1.2 | Incremento de pasivos | 0.00 |
| 3.1.2.1 | Incremento de Pasivos Corrientes | 0.00 |
| 3.1.2.1.1 | Incremento de cuentas por pagar | 0.00 |
| 3.1.2.1.2 | Incremento de documentos por pagar | 0.00 |
| 3.1.2.1.3 | Conversión de la deuda pública a largo plazo en porción circulante | 0.00 |
| 3.1.2.1.3.1 | Conversión de títulos y valores de largo plazo en corto plazo | 0.00 |
| 3.1.2.1.3.1.1 | Porción de corto plazo de títulos y valores de la deuda pública interna de L.P. | 0.00 |
| 3.1.2.1.3.1.2 | Porción de corto plazo de títulos y valores de la deuda pública externa de L.P. | 0.00 |



CUENTA PÚBLICA 2025
SISTEMA DE ATENCION A NIÑOS, NIÑAS Y ADOLESCENTES FARMACODEPENDIENTES DEL ESTADO DE CAMPECHE
"VIDA NUEVA"
Clasificación Económica de los Ingresos, de los Gastos y del Financiamiento
Versión Analítica
Del 1o. de enero al 31 de diciembre de 2025
(Cifras en Pesos)

| Código | Concepto | Importe |
|---------------|---|-------------|
| 3.1.2.1.3.2 | Conversión de préstamos de largo plazo en corto plazo | 0.00 |
| 3.1.2.1.3.2.1 | Porción a corto plazo de préstamos de la deuda pública interna de L.P. | 0.00 |
| 3.1.2.1.3.2.2 | Porción a corto plazo de préstamos de la deuda pública externa de L.P. | 0.00 |
| 3.1.2.1.4 | Incremento de otros pasivos de corto plazo | 0.00 |
| 3.1.2.2 | Incremento de Pasivos No Corrientes | 0.00 |
| 3.1.2.2.1 | Incremento de cuentas por pagar a largo plazo | 0.00 |
| 3.1.2.2.2 | Incremento de documentos por pagar a largo plazo | 0.00 |
| 3.1.2.2.3 | Colocación de títulos y valores a largo plazo | 0.00 |
| 3.1.2.2.3.1 | Colocación de títulos y valores de la deuda pública interna | 0.00 |
| 3.1.2.2.3.2 | Colocación de títulos y valores de la deuda pública externa | 0.00 |
| 3.1.2.2.4 | Obtención de préstamos de la deuda pública a largo plazo | 0.00 |
| 3.1.2.2.4.1 | Obtención de préstamos internos | 0.00 |
| 3.1.2.2.4.2 | Obtención de préstamos externos | 0.00 |
| 3.1.2.2.5 | Incremento de otros pasivos de largo plazo | 0.00 |
| 3.1.3 | Incremento del Patrimonio | 0.00 |
| | TOTAL FUENTES FINANCIERAS | 0.00 |
| 3.2 | APLICACIONES FINANCIERAS (USOS) | |
| 3.2.1 | Incremento de Activos Financieros | 0.00 |
| 3.2.1.1 | Incremento de Activos Financieros Corrientes (Circulantes) | 0.00 |
| 3.2.1.1.1 | Incremento de caja y bancos (efectivo y equivalentes) | 0.00 |
| 3.2.1.1.2 | Incremento de inversiones financieras de corto plazo (derechos a recibir efectivo y equivalentes) | 0.00 |
| 3.2.1.1.3 | Incremento de cuentas por cobrar | 0.00 |
| 3.2.1.1.4 | Incremento de documentos por cobrar | 0.00 |
| 3.2.1.1.5 | Préstamos otorgados de corto plazo | 0.00 |
| 3.2.1.1.6 | Incremento de otros activos financieros corrientes | 0.00 |
| 3.2.1.2 | Incremento de Activos Financieros No Corrientes | 0.00 |
| 3.2.1.2.1 | Inversiones financieras a largo plazo con fines de liquidez | 0.00 |
| 3.2.1.2.1.1 | Compra de acciones y participaciones de capital | 0.00 |
| 3.2.1.2.1.2 | Compra de títulos y valores representativos de deuda | 0.00 |
| 3.2.1.2.1.3 | Compra de obligaciones negociables | 0.00 |
| 3.2.1.2.1.4 | Concesión de préstamos | 0.00 |
| 3.2.1.2.2 | Incremento de otros activos financieros no corrientes | 0.00 |
| 3.2.2 | Disminución de Pasivos | 0.00 |
| 3.2.2.1 | Disminución de Pasivos Corrientes | 0.00 |
| 3.2.2.1.1 | Disminución de Cuentas por Pagar | 0.00 |
| 3.2.2.1.2 | Disminución de Documentos por Pagar | 0.00 |
| 3.2.2.1.3 | Amortización de la Porción Circulante de la Deuda Pública de Largo Plazo | 0.00 |
| 3.2.2.1.3.1 | Amortización de la porción circulante de la deuda pública de L.P. en títulos y valores | 0.00 |
| 3.2.2.1.3.1.1 | Amortización de la porción circulante de la deuda pública interna de L.P. en Títulos valores | 0.00 |
| 3.2.2.1.3.1.2 | Amortización de la porción circulante de la deuda pública externa de L.P. en títulos y valores | 0.00 |
| 3.2.2.1.3.2 | Amortización de la porción circulante de la deuda pública de L.P. en préstamos | 0.00 |
| 3.2.2.1.3.2.1 | Amortización de la porción circulante de la deuda pública interna de L.P. en préstamos | 0.00 |
| 3.2.2.1.3.2.2 | Amortización de la porción circulante de la deuda pública externa de L.P. en préstamos | 0.00 |
| 3.2.2.1.4 | Disminución de Otros Pasivos de Corto Plazo | 0.00 |
| 3.2.2.2 | Disminución de Pasivos no Corrientes | 0.00 |
| 3.2.2.2.1 | Disminución de Cuentas por Pagar a Largo Plazo | 0.00 |
| 3.2.2.2.2 | Disminución de Documentos por Pagar a Largo Plazo | 0.00 |
| 3.2.2.2.3 | Conversión de Deuda Pública de Largo Plazo en Porción Circulante | 0.00 |
| 3.2.2.2.3.1 | Conversión de títulos y valores de largo plazo en corto plazo | 0.00 |
| 3.2.2.2.3.1.1 | Porción de corto plazo de títulos y valores de la deuda pública interna | 0.00 |
| 3.2.2.2.3.1.2 | Porción de corto plazo de títulos y valores de la deuda pública externa | 0.00 |
| 3.2.2.2.3.2 | Conversión de préstamos de largo plazo en corto plazo | 0.00 |
| 3.2.2.2.3.2.1 | Porción a corto plazo de préstamos de la deuda pública interna | 0.00 |
| 3.2.2.2.3.2.2 | Porción a corto plazo de préstamos de la deuda pública externa | 0.00 |
| 3.2.2.2.4 | Disminución de Otros Pasivos de Largo Plazo | 0.00 |
| 3.2.3 | Disminución de Patrimonio | 0.00 |
| | TOTAL APLICACIONES FINANCIERAS | 0.00 |

ELABORÓ

AUTORIZÓ

C.P. OSCAR DAMIAN JIMENEZ

LDAP. EDUARDO ERNESTO VAZQUEZ
GUTIERREZ

SUPLENTE DEL TITULAR DEL
DEPARTAMENTO ADMINISTRATIVO

ENCARGADO DEL DESPACHO DEL
SANNAFARM VIDA NUEVA

LEY DE DISCIPLINA FINANCIERA



CUENTA PÚBLICA 2025
SISTEMA DE ATENCION A NIÑOS, NIÑAS Y ADOLESCENTES FARMACODEPENDIENTES DEL ESTADO DE CAMPECHE "VIDA NUEVA"
Formato 1 Estado de Situación Financiera Detallado - LDF
Al 31 de diciembre de 2024 y al 31 de diciembre de 2025
(PESOS)

| Concepto | 2025 | 31 de diciembre de 2024 | Concepto | 2025 | 31 de diciembre de 2024 |
|--|------------|-------------------------|--|------------|-------------------------|
| ACTIVO | | | PASIVO | | |
| Activo Circulante | | | Pasivo Circulante | | |
| a. Efectivo y Equivalentes (a=a1+a2+a3+a4+a5+a6+a7) | 182,441.69 | 42,985.31 | a. Cuentas por Pagar a Corto Plazo (a=a1+a2+a3+a4+a5+a6+a7+a8+a9) | 270,845.13 | 137,129.75 |
| a1) Efectivo | 0.00 | 0.00 | a1) Servicios Personales por Pagar a Corto Plazo | 0.00 | 0.00 |
| a2) Bancos/Tesorería | 182,441.69 | 42,985.31 | a2) Proveedores por Pagar a Corto Plazo | 270,751.79 | 137,129.75 |
| a3) Bancos/Dependencias y Otros | 0.00 | 0.00 | a3) Contratistas por Obras Públicas por Pagar a Corto Plazo | 0.00 | 0.00 |
| a4) Inversiones Temporales (Hasta 3 meses) | 0.00 | 0.00 | a4) Participaciones y Aportaciones por Pagar a Corto Plazo | 0.00 | 0.00 |
| a5) Fondos con Afectación Específica | 0.00 | 0.00 | a5) Transferencias Otorgadas por Pagar a Corto Plazo | 0.00 | 0.00 |
| a6) Depósitos de Fondos de Terceros en Garantía y/o Administración | 0.00 | 0.00 | a6) Intereses, Comisiones y Otros Gastos de la Deuda Pública por Pagar a Corto Plazo | 0.00 | 0.00 |
| a7) Otros Efectivos y Equivalentes | 0.00 | 0.00 | a7) Retenciones y Contribuciones por Pagar a Corto Plazo | 93.34 | 0.00 |
| b. Derechos a Recibir Efectivo o Equivalentes (b=b1+b2+b3+b4+b5+b6+b7) | 0.00 | 0.00 | a8) Devoluciones de la Ley de Ingresos por Pagar a Corto Plazo | 0.00 | 0.00 |
| b1) Inversiones Financieras de Corto Plazo | 0.00 | 0.00 | a9) Otras Cuentas por Pagar a Corto Plazo | 0.00 | 0.00 |
| b2) Cuentas por Cobrar a Corto Plazo | 0.00 | 0.00 | b. Documentos por Pagar a Corto Plazo (b=b1+b2+b3) | 0.00 | 0.00 |
| b3) Deudores Diversos por Cobrar a Corto Plazo | 0.00 | 0.00 | b1) Documentos Comerciales por Pagar a Corto Plazo | 0.00 | 0.00 |
| b4) Ingresos por Recuperar a Corto Plazo | 0.00 | 0.00 | b2) Documentos con Contratistas por Obras Públicas por Pagar a Corto Plazo | 0.00 | 0.00 |
| b5) Deudores por Anticipos de la Tesorería a Corto Plazo | 0.00 | 0.00 | b3) Otros Documentos por Pagar a Corto Plazo | 0.00 | 0.00 |
| b6) Préstamos Otorgados a Corto Plazo | 0.00 | 0.00 | c. Porción a Corto Plazo de la Deuda Pública a Largo Plazo (c=c1+c2) | 0.00 | 0.00 |
| b7) Otros Derechos a Recibir Efectivo o Equivalentes a Corto Plazo | 0.00 | 0.00 | c1) Porción a Corto Plazo de la Deuda Pública | 0.00 | 0.00 |
| c. Derechos a Recibir Bienes o Servicios (c=c1+c2+c3+c4+c5) | 0.00 | 0.00 | c2) Porción a Corto Plazo de Arrendamiento Financiero | 0.00 | 0.00 |
| c1) Anticipo a Proveedores por Adquisición de Bienes y Prestación de Servicios a Corto Plazo | 0.00 | 0.00 | d. Títulos y Valores a Corto Plazo | 0.00 | 0.00 |
| c2) Anticipo a Proveedores por Adquisición de Bienes Inmuebles y Muebles a Corto Plazo | 0.00 | 0.00 | e. Pasivos Diferidos a Corto Plazo (e=e1+e2+e3) | 0.00 | 0.00 |
| c3) Anticipo a Proveedores por Adquisición de Bienes Intangibles a Corto Plazo | 0.00 | 0.00 | e1) Ingresos Cobrados por Adelantado a Corto Plazo | 0.00 | 0.00 |
| c4) Anticipo a Contratistas por Obras Públicas a Corto Plazo | 0.00 | 0.00 | e2) Intereses Cobrados por Adelantado a Corto Plazo | 0.00 | 0.00 |
| c5) Otros Derechos a Recibir Bienes o Servicios a Corto Plazo | 0.00 | 0.00 | e3) Otros Pasivos Diferidos a Corto Plazo | 0.00 | 0.00 |
| d. Inventarios (d=d1+d2+d3+d4+d5) | 0.00 | 0.00 | f. Fondos y Bienes de Terceros en Garantía y/o Administración a Corto Plazo (f=f1+f2+f3+f4+f5+f6) | 0.00 | 0.00 |
| d1) Inventario de Mercancías para Venta | 0.00 | 0.00 | f1) Fondos en Garantía a Corto Plazo | 0.00 | 0.00 |
| d2) Inventario de Mercancías Terminadas | 0.00 | 0.00 | f2) Fondos en Administración a Corto Plazo | 0.00 | 0.00 |
| d3) Inventario de Mercancías en Proceso de Elaboración | 0.00 | 0.00 | f3) Fondos Contingentes a Corto Plazo | 0.00 | 0.00 |
| d4) Inventario de Materias Primas, Materiales y Suministros para Producción | 0.00 | 0.00 | f4) Fondos de Fideicomisos, Mandatos y Contratos Análogos a Corto Plazo | 0.00 | 0.00 |
| d5) Bienes en Tránsito | 0.00 | 0.00 | f5) Otros Fondos de Terceros en Garantía y/o Administración a Corto Plazo | 0.00 | 0.00 |
| e. Almacenes | 0.00 | 0.00 | f6) Valores y Bienes en Garantía a Corto Plazo | 0.00 | 0.00 |
| f. Estimación por Pérdida o Deterioro de Activos Circulantes (f=f1+f2) | 0.00 | 0.00 | g. Provisiones a Corto Plazo (g=g1+g2+g3) | 0.00 | 0.00 |
| f1) Estimaciones para Cuentas Incobrables por Derechos a Recibir Efectivo o Equivalentes | 0.00 | 0.00 | g1) Provisión para Demandas y Juicios a Corto Plazo | 0.00 | 0.00 |
| f2) Estimación por Deterioro de Inventarios | 0.00 | 0.00 | g2) Provisión para Contingencias a Corto Plazo | 0.00 | 0.00 |
| g. Otros Activos Circulantes (g=g1+g2+g3+g4) | 0.00 | 0.00 | g3) Otras Provisiones a Corto Plazo | 0.00 | 0.00 |
| g1) Valores en Garantía | 0.00 | 0.00 | h. Otros Pasivos a Corto Plazo (h=h1+h2+h3) | 0.00 | 0.00 |
| g2) Bienes en Garantía (excluye depósitos de fondos) | 0.00 | 0.00 | h1) Ingresos por Clasificar | 0.00 | 0.00 |
| g3) Bienes Derivados de Embargos, Decomisos, Aseguramientos y Dación en Pago | 0.00 | 0.00 | h2) Recaudación por Participar | 0.00 | 0.00 |
| g4) Adquisición con Fondos de Terceros | 0.00 | 0.00 | h3) Otros Pasivos Circulantes | 0.00 | 0.00 |
| IA. Total de Activos Circulantes (IA = a + b + c + d + e + f + g) | 182,441.69 | 42,985.31 | IIA. Total de Pasivos Circulantes (IIA = a + b + c + d + e + f + g + h) | 270,845.13 | 137,129.75 |
| Activo No Circulante | | | Pasivo No Circulante | | |
| a. Inversiones Financieras a Largo Plazo | 0.00 | 0.00 | a. Cuentas por Pagar a Largo Plazo | 0.00 | 0.00 |
| b. Derechos a Recibir Efectivo o Equivalentes a Largo Plazo | 0.00 | 0.00 | b. Documentos por Pagar a Largo Plazo | 0.00 | 0.00 |
| c. Bienes Inmuebles, Infraestructura y Construcciones en Proceso | 0.00 | 0.00 | c. Deuda Pública a Largo Plazo | 0.00 | 0.00 |



CUENTA PÚBLICA 2025
SISTEMA DE ATENCION A NIÑOS, NIÑAS Y ADOLESCENTES FARMACODEPENDIENTES DEL ESTADO DE CAMPECHE "VIDA NUEVA"
Formato 1 Estado de Situación Financiera Detallado - LDF
Al 31 de diciembre de 2024 y al 31 de diciembre de 2025
(PESOS)

| Concepto | 2025 | 31 de diciembre de 2024 | Concepto | 2025 | 31 de diciembre de 2024 |
|---|--------------|-------------------------|--|------------|-------------------------|
| d. Bienes Muebles | 1,054,817.98 | 1,054,817.98 | d. Pasivos Diferidos a Largo Plazo | 0.00 | 0.00 |
| e. Activos Intangibles | 20,000.00 | 20,000.00 | e. Fondos y Bienes de Terceros en Garantía y/o en Administración a Largo Plazo | 0.00 | 0.00 |
| f. Depreciación, Deterioro y Amortización Acumulada de Bienes | (448,369.18) | (448,369.18) | f. Provisiones a Largo Plazo | 0.00 | 0.00 |
| g. Activos Diferidos | 0.00 | 0.00 | II.B. Total de Pasivos No Circulantes (IIB = a + b + c + d + e + f) | 0.00 | 0.00 |
| h. Estimación por Pérdida o Deterioro de Activos no Circulantes | 0.00 | 0.00 | II. Total del Pasivo (II = IIA + IIB) | 270,845.13 | 137,129.75 |
| i. Otros Activos no Circulantes | 0.00 | 0.00 | HACIENDA PÚBLICA/ PATRIMONIO | | |
| IB. Total de Activos No Circulantes (IB = a + b + c + d + e + f + g + h + i) | 626,448.80 | 626,448.80 | IIIA. Hacienda Pública/Patrimonio Contribuido (IIIA = a + b + c) | 0.00 | 0.00 |
| I. Total del Activo (I = IA + IB) | 808,890.49 | 669,434.11 | a. Aportaciones | 0.00 | 0.00 |
| | | | b. Donaciones de Capital | 0.00 | 0.00 |
| | | | c. Actualización de la Hacienda Pública/Patrimonio | 0.00 | 0.00 |
| | | | IIIB. Hacienda Pública/Patrimonio Generado (IIIB = a + b + c + d + e) | 538,045.36 | 532,304.36 |
| | | | a. Resultado del Ejercicio (Ahorro/ Desahorro) | 21,300.00 | 0.00 |
| | | | b. Resultados de Ejercicios Anteriores | 172,014.59 | 172,014.59 |
| | | | c. Revalúos | 0.00 | 0.00 |
| | | | d. Reservas | 0.00 | 0.00 |
| | | | e. Rectificaciones de Resultados de Ejercicios Anteriores | 344,730.77 | 360,289.77 |
| | | | IIIC. Exceso o Insuficiencia en la Actualización de la Hacienda Pública/Patrimonio (IIIC=a+b) | 0.00 | 0.00 |
| | | | a. Resultado por Posición Monetaria | 0.00 | 0.00 |
| | | | b. Resultado por Tenencia de Activos no Monetarios | 0.00 | 0.00 |
| | | | III. Total Hacienda Pública/Patrimonio (III = IIIA + IIIB + IIIC) | 538,045.36 | 532,304.36 |
| | | | IV. Total del Pasivo y Hacienda Pública/Patrimonio (IV = II + III) | 808,890.49 | 669,434.11 |

ELABORÓ

C. P. OSCAR DAMIAN JIMENEZ

SUPLENTE DEL TITULAR DEL DEPARTAMENTO ADMINISTRATIVO

AUTORIZÓ

LDAP. EDUARDO ERNESTO VAZQUEZ GUTIERREZ

ENCARGADO DEL DESPACHO DEL SANNAFARM VIDA NUEVA



CUENTA PÚBLICA 2025
SISTEMA DE ATENCION A NIÑOS, NIÑAS Y ADOLESCENTES FARMACODEPENDIENTES DEL ESTADO DE CAMPECHE "VIDA NUEVA"
Formato 2 Informe Analítico de la Deuda Pública y Otros Pasivos - LDF
Del 1 de enero al 31 de diciembre de 2025
(PESOS)

| Denominación de la Deuda Pública y Otros Pasivos (c) | Saldo al 31 de diciembre de 2024 (d) | Disposiciones del Periodo (e) | Amortizaciones del Periodo (f) | Revaluaciones, Reclasificaciones y Otros Ajustes (g) | Saldo Final del Periodo (h) h=d+e-f+g | Pago de Intereses del Periodo (i) | Pago de Comisiones y demás costos asociados durante el Periodo (j) |
|---|--------------------------------------|-------------------------------|--------------------------------|--|--|-----------------------------------|--|
| 1. Deuda Pública (1=A+B) | 0.00 | 0.00 | 0.00 | 0.00 | 0.00 | 0.00 | 0.00 |
| A. Corto Plazo (A=a1+a2+a3) | 0.00 | 0.00 | 0.00 | 0.00 | 0.00 | 0.00 | 0.00 |
| a1) Instituciones de Crédito | 0.00 | 0.00 | 0.00 | 0.00 | 0.00 | 0.00 | 0.00 |
| a2) Títulos y Valores | 0.00 | 0.00 | 0.00 | 0.00 | 0.00 | 0.00 | 0.00 |
| a3) Arrendamientos Financieros | 0.00 | 0.00 | 0.00 | 0.00 | 0.00 | 0.00 | 0.00 |
| B. Largo Plazo (B=b1+b2+b3) | 0.00 | 0.00 | 0.00 | 0.00 | 0.00 | 0.00 | 0.00 |
| b1) Instituciones de Crédito | 0.00 | 0.00 | 0.00 | 0.00 | 0.00 | 0.00 | 0.00 |
| b2) Títulos y Valores | 0.00 | 0.00 | 0.00 | 0.00 | 0.00 | 0.00 | 0.00 |
| b3) Arrendamientos Financieros | 0.00 | 0.00 | 0.00 | 0.00 | 0.00 | 0.00 | 0.00 |
| 2. Otros Pasivos | 137,129.75 | 0.00 | 0.00 | 0.00 | 270,845.13 | | |
| 3. Total de la Deuda Pública y Otros Pasivos (3=1+2) | 137,129.75 | 0.00 | 0.00 | 0.00 | 270,845.13 | 0.00 | 0.00 |
| 4. Deuda Contingente 1 (Informativo) | 0.00 | 0.00 | 0.00 | 0.00 | 0.00 | 0.00 | 0.00 |
| Deuda Contingente 1 | 0.00 | 0.00 | 0.00 | 0.00 | 0.00 | 0.00 | 0.00 |
| Deuda Contingente 2 | 0.00 | 0.00 | 0.00 | 0.00 | 0.00 | 0.00 | 0.00 |
| 5. Valor de Instrumentos Bono Cupón Cero 2 (Informativo) | 0.00 | 0.00 | 0.00 | 0.00 | 0.00 | 0.00 | 0.00 |
| Instrumento Bono Cupón Cero 1 | 0.00 | 0.00 | 0.00 | 0.00 | 0.00 | 0.00 | 0.00 |
| Instrumento Bono Cupón Cero 2 | 0.00 | 0.00 | 0.00 | 0.00 | 0.00 | 0.00 | 0.00 |

¹ Se refiere a cualquier Financiamiento sin fuente o garantía de pago definida, que sea asumida de manera solidaria o subsidiaria por las Entidades Federativas con sus Municipios, organismos descentralizados y empresas de participación estatal mayoritaria y fideicomisos, locales o municipales, y por los Municipios con sus respectivos organismos descentralizados y empresas de participación municipal mayoritaria.

² Se refiere al valor del Bono Cupón Cero que respalda el pago de los créditos asociados al mismo (Activo).

| Obligaciones a Corto Plazo (k) | Monto Contratado (l) | Plazo Pactado (m) | Tasa de Interés (n) | Comisiones y Costos Relacionados (o) | Tasa Efectiva (p) |
|--|----------------------|-------------------|---------------------|--------------------------------------|-------------------|
| 6. Obligaciones a Corto Plazo (Informativo) | 0.00 | 0.00 | 0.00 | 0.00 | 0.00 |
| Crédito 1 | 0.00 | 0.00 | 0.00 | 0.00 | 0.00 |
| Crédito 2 | 0.00 | 0.00 | 0.00 | 0.00 | 0.00 |



CUENTA PÚBLICA 2025
SISTEMA DE ATENCIÓN A NIÑOS, NIÑAS Y ADOLESCENTES FARMACODEPENDIENTES DEL ESTADO DE CAMPECHE "VIDA NUEVA"
Formato 2 Informe Analítico de la Deuda Pública y Otros Pasivos - LDF
Del 1 de enero al 31 de diciembre de 2025
(PESOS)

ELABORÓ

C.P. OSCAR DAMIAN JIMENEZ

SUPLENTE DEL TITULAR DEL DEPARTAMENTO
ADMINISTRATIVO

AUTORIZÓ

LDAP. EDUARDO ERNESTO VAZQUEZ
GUTIERREZ


ENCARGADO DEL DESPACHO DEL
SANNAFARM VIDA NUEVA



CUENTA PÚBLICA 2025
SISTEMA DE ATENCION A NIÑOS, NIÑAS Y ADOLESCENTES FARMACODEPENDIENTES DEL ESTADO DE CAMPECHE "VIDA NUEVA"
Formato 3 Informe Analítico de Obligaciones Diferentes de Financiamientos – LDF
Del 1 de enero al 31 de diciembre de 2025
(PESOS)


| Denominación de las Obligaciones Diferentes de Financiamiento (c) | Fecha del Contrato (d) | Fecha de inicio de operación del proyecto (e) | Fecha de vencimiento (f) | Monto de la inversión pactado (g) | Plazo pactado (h) | Monto promedio mensual del pago de la contraprestación (i) | Monto promedio mensual del pago de la contraprestación correspondiente al pago de inversión (j) | Monto pagado de la inversión al 31 de diciembre de 2025 (k) | Monto pagado de la inversión actualizado al 31 de diciembre de 2025 (l) | Saldo pendiente por pagar de la inversión al 31 de diciembre de 2025 (m = g – l) |
|--|------------------------|---|--------------------------|-----------------------------------|-------------------|--|---|---|---|--|
| A. Asociaciones Público Privadas (APP's) (A=a +b+c+d) | | | | 0.00 | | 0.00 | 0.00 | 0.00 | 0.00 | 0.00 |
| APP 1 | | | | 0.00 | | 0.00 | 0.00 | 0.00 | 0.00 | 0.00 |
| APP 2 | | | | 0.00 | | 0.00 | 0.00 | 0.00 | 0.00 | 0.00 |
| APP 3 | | | | 0.00 | | 0.00 | 0.00 | 0.00 | 0.00 | 0.00 |
| B. Otros Instrumentos (B=a+b+c+d) | | | | 0.00 | | 0.00 | 0.00 | 0.00 | 0.00 | 0.00 |
| Otro Instrumento 1 | | | | 0.00 | | 0.00 | 0.00 | 0.00 | 0.00 | 0.00 |
| Otro Instrumento 2 | | | | 0.00 | | 0.00 | 0.00 | 0.00 | 0.00 | 0.00 |
| Otro Instrumento 3 | | | | 0.00 | | 0.00 | 0.00 | 0.00 | 0.00 | 0.00 |
| C. Total de Obligaciones Diferentes de Financiamiento (C=A+B) | | | | 0.00 | | 0.00 | 0.00 | 0.00 | 0.00 | 0.00 |

ELABORÓ



C.P. OSCAR DAMIAN JIMENEZ
 SUPLENTE DEL TITULAR DEL
 DEPARTAMENTO ADMINISTRATIVO

AUTORIZÓ



LDAP. EDUARDO ERNESTO VAZQUEZ
 GUTIERREZ
 ENCARGADO DEL DESPACHO DEL
 SANNAFARM VIDA NUEVA



CUENTA PÚBLICA 2025
SISTEMA DE ATENCION A NIÑOS, NIÑAS Y ADOLESCENTES FARMACODEPENDIENTES DEL
ESTADO DE CAMPECHE "VIDA NUEVA"
Formato 4 Balance Presupuestario - LDF
Del 1 de enero al 31 de diciembre de 2025
(PESOS)

| Concepto | Estimado/ Aprobado | Devengado | Recaudado/Pagado |
|--|----------------------|----------------------|----------------------|
| A. Ingresos Totales (A = A1+A2+A3) | 27,648,807.00 | 28,019,450.92 | 28,019,450.92 |
| A1. Ingresos de Libre Disposición | 27,648,807.00 | 28,019,450.92 | 28,019,450.92 |
| A2. Transferencias Federales Etiquetadas | 0.00 | 0.00 | 0.00 |
| A3. Financiamiento Neto | 0.00 | 0.00 | 0.00 |
| B. Egresos Presupuestarios1 (B = B1+B2) | 27,648,807.00 | 27,998,150.92 | 27,727,399.13 |
| B1. Gasto No Etiquetado (sin incluir Amortización de la Deuda Pública) | 0.00 | 0.00 | 0.00 |
| B2. Gasto Etiquetado (sin incluir Amortización de la Deuda Pública) | 27,648,807.00 | 27,998,150.92 | 27,727,399.13 |
| C. Remanentes del Ejercicio Anterior (C = C1 + C2) | | 0.00 | 0.00 |
| C1. Remanentes de Ingresos de Libre Disposición aplicados en el periodo | | 0.00 | 0.00 |
| C2. Remanentes de Transferencias Federales Etiquetadas aplicados en el periodo | | 0.00 | 0.00 |
| I. Balance Presupuestario (I = A – B + C) | 0.00 | 21,300.00 | 292,051.79 |
| II. Balance Presupuestario sin Financiamiento Neto (II = I - A3) | 0.00 | 21,300.00 | 292,051.79 |
| III. Balance Presupuestario sin Financiamiento Neto y sin Remanentes del Ejercicio Anterior (III= II - C) | 0.00 | 21,300.00 | 292,051.79 |

| Concepto | Aprobado | Devengado | Pagado |
|--|-------------|------------------|-------------------|
| E. Intereses, Comisiones y Gastos de la Deuda (E = E1+E2) | 0.00 | 0.00 | 0.00 |
| E1. Intereses, Comisiones y Gastos de la Deuda con Gasto No Etiquetado | 0.00 | 0.00 | 0.00 |
| E2. Intereses, Comisiones y Gastos de la Deuda con Gasto Etiquetado | 0.00 | 0.00 | 0.00 |
| IV. Balance Primario (IV = III + E) | 0.00 | 21,300.00 | 292,051.79 |

| Concepto | Estimado/ Aprobado | Devengado | Recaudado/ Pagado |
|---|--------------------|-------------|-------------------|
| F. Financiamiento (F = F1 + F2) | 0.00 | 0.00 | 0.00 |
| F1. Financiamiento con Fuente de Pago de Ingresos de Libre Disposición | 0.00 | 0.00 | 0.00 |
| F2. Financiamiento con Fuente de Pago de Transferencias Federales Etiquetadas | 0.00 | 0.00 | 0.00 |
| G. Amortización de la Deuda (G = G1 + G2) | 0.00 | 0.00 | 0.00 |
| G1. Amortización de la Deuda Pública con Gasto No Etiquetado | 0.00 | 0.00 | 0.00 |
| G2. Amortización de la Deuda Pública con Gasto Etiquetado | 0.00 | 0.00 | 0.00 |
| A3. Financiamiento Neto (A3 = F – G) | 0.00 | 0.00 | 0.00 |

| Concepto | Estimado/ Aprobado | Devengado | Recaudado/ Pagado |
|--|--------------------|------------------|-------------------|
| A1. Ingresos de Libre Disposición | 27,648,807.00 | 28,019,450.92 | 28,019,450.92 |
| A3.1 Financiamiento Neto con Fuente de Pago de Ingresos de Libre Disposición (A3.1 = F1 – G1) | 0.00 | 0.00 | 0.00 |
| F1. Financiamiento con Fuente de Pago de Ingresos de Libre Disposición | 0.00 | 0.00 | 0.00 |
| G1. Amortización de la Deuda Pública con Gasto No Etiquetado | 0.00 | 0.00 | 0.00 |
| B1. Gasto No Etiquetado (sin incluir Amortización de la Deuda Pública) | 27,648,807.00 | 27,998,150.92 | 27,727,399.13 |
| C1. Remanentes de Ingresos de Libre Disposición aplicados en el periodo | | 0.00 | 0.00 |
| V. Balance Presupuestario de Recursos Disponibles (V = A1 + A3.1 – B1 + C1) | 0.00 | 21,300.00 | 292,051.79 |
| VI. Balance Presupuestario de Recursos Disponibles sin Financiamiento Neto (VI = V – A3.1) | 0.00 | 21,300.00 | 292,051.79 |



CUENTA PÚBLICA 2025
SISTEMA DE ATENCION A NIÑOS, NIÑAS Y ADOLESCENTES FARMACODEPENDIENTES DEL
ESTADO DE CAMPECHE "VIDA NUEVA"
Formato 4 Balance Presupuestario - LDF
Del 1 de enero al 31 de diciembre de 2025
(PESOS)

| Concepto | Estimado/ Aprobado | Devengado | Recaudado/ Pagado |
|---|--------------------|-------------|-------------------|
| A2. Transferencias Federales Etiquetadas | 0.00 | 0.00 | 0.00 |
| A3.2 Financiamiento Neto con Fuente de Pago de Transferencias Federales Etiquetadas (A3.2 = F2 - G2) | 0.00 | 0.00 | 0.00 |
| F2. Financiamiento con Fuente de Pago de Transferencias Federales Etiquetadas | 0.00 | 0.00 | 0.00 |
| G2. Amortización de la Deuda Pública con Gasto Etiquetado | 0.00 | 0.00 | 0.00 |
| B2. Gasto Etiquetado (sin incluir Amortización de la Deuda Pública) | 0.00 | 0.00 | 0.00 |
| C2. Remanentes de Transferencias Federales Etiquetadas aplicados en el periodo | | 0.00 | 0.00 |
| VII. Balance Presupuestario de Recursos Etiquetados (VII = A2 + A3.2 - B2 + C2) | 0.00 | 0.00 | 0.00 |
| VIII. Balance Presupuestario de Recursos Etiquetados sin Financiamiento Neto (VIII = VII - A3.2) | 0.00 | 0.00 | 0.00 |

ELABORÓ

C.P. OSCAR DAMIAN JIMENEZ

SUPLENTE DEL TITULAR DEL DEPARTAMENTO
ADMINISTRATIVO

AUTORIZÓ

LDAP. EDUARDO ERNESTO VAZQUEZ
GUTIERREZ

ENCARGADO DEL DESPACHO DEL
SANNAFARM VIDA NUEVA



CUENTA PÚBLICA 2025
SISTEMA DE ATENCIÓN A NIÑOS, NIÑAS Y ADOLESCENTES FARMACODEPENDIENTES DEL
ESTADO DE CAMPECHE "VIDA NUEVA"
Formato 5 Estado Analítico de Ingresos Detallado - LDF
Del 1 de enero al 31 de diciembre de 2025
(PESOS)

| Concepto | Ingreso | | | | | Diferencia |
|---|----------------------|--------------------------------|----------------------|----------------------|----------------------|-------------------|
| | Estimado | Ampliaciones/ (Reducciones) | Modificado | Devengado | Recaudado | |
| Ingresos de Libre Disposición | | | | | | |
| A. Impuestos | 0.00 | 0.00 | 0.00 | 0.00 | 0.00 | 0.00 |
| B. Cuotas y Aportaciones de Seguridad Social | 0.00 | 0.00 | 0.00 | 0.00 | 0.00 | 0.00 |
| C. Contribuciones de Mejoras | 0.00 | 0.00 | 0.00 | 0.00 | 0.00 | 0.00 |
| D. Derechos | 0.00 | 0.00 | 0.00 | 0.00 | 0.00 | 0.00 |
| E. Productos | 0.00 | 0.00 | 0.00 | 0.00 | 0.00 | 0.00 |
| F. Aprovechamientos | 0.00 | 0.00 | 0.00 | 0.00 | 0.00 | 0.00 |
| G. Ingresos por Venta de Bienes y Prestación de Servicios | 0.00 | 0.00 | 0.00 | 0.00 | 0.00 | 0.00 |
| H. Participaciones (H=h1+h2+h3+h4+h5+h6+h7+h8+h9+h10+h11) | 0.00 | 300.00 | 300.00 | 300.00 | 300.00 | 300.00 |
| h1) Fondo General de Participaciones | 0.00 | 0.00 | 0.00 | 0.00 | 0.00 | 0.00 |
| h2) Fondo de Fomento Municipal | 0.00 | 0.00 | 0.00 | 0.00 | 0.00 | 0.00 |
| h3) Fondo de Fiscalización y Recaudación | 0.00 | 0.00 | 0.00 | 0.00 | 0.00 | 0.00 |
| h4) Fondo de Compensación | 0.00 | 0.00 | 0.00 | 0.00 | 0.00 | 0.00 |
| h5) Fondo de Extracción de Hidrocarburos | 0.00 | 0.00 | 0.00 | 0.00 | 0.00 | 0.00 |
| h6) Impuesto Especial Sobre Producción y Servicios | 0.00 | 0.00 | 0.00 | 0.00 | 0.00 | 0.00 |
| h7) 0.136% de la Recaudación Federal Participable | 0.00 | 0.00 | 0.00 | 0.00 | 0.00 | 0.00 |
| h8) 3.17% Sobre Extracción de Petróleo | 0.00 | 0.00 | 0.00 | 0.00 | 0.00 | 0.00 |
| h9) Gasolinas y Diésel | 0.00 | 0.00 | 0.00 | 0.00 | 0.00 | 0.00 |
| h10) Fondo del Impuesto Sobre la Renta | 0.00 | 0.00 | 0.00 | 0.00 | 0.00 | 0.00 |
| h11) Fondo de Estabilización de los Ingresos de las Entidades Federativas | 0.00 | 0.00 | 0.00 | 0.00 | 0.00 | 0.00 |
| I. Incentivos Derivados de la Colaboración Fiscal (I=i1+i2+i3+i4+i5) | 0.00 | 0.00 | 0.00 | 0.00 | 0.00 | 0.00 |
| i1) Tenencia o Uso de Vehículos | 0.00 | 0.00 | 0.00 | 0.00 | 0.00 | 0.00 |
| i2) Fondo de Compensación ISAN | 0.00 | 0.00 | 0.00 | 0.00 | 0.00 | 0.00 |
| i3) Impuesto Sobre Automóviles Nuevos | 0.00 | 0.00 | 0.00 | 0.00 | 0.00 | 0.00 |
| i4) Fondo de Compensación de Repecos-Intermedios | 0.00 | 0.00 | 0.00 | 0.00 | 0.00 | 0.00 |
| i5) Otros Incentivos Económicos | 0.00 | 0.00 | 0.00 | 0.00 | 0.00 | 0.00 |
| J. Transferencias y Asignaciones | 27,648,807.00 | 370,343.92 | 28,019,150.92 | 28,019,150.92 | 28,019,150.92 | 370,343.92 |
| K. Convenios | 0.00 | 0.00 | 0.00 | 0.00 | 0.00 | 0.00 |
| k1) Otros Convenios y Subsidios | 0.00 | 0.00 | 0.00 | 0.00 | 0.00 | 0.00 |
| L. Otros Ingresos de Libre Disposición (L=l1+l2) | 0.00 | 0.00 | 0.00 | 0.00 | 0.00 | 0.00 |
| l1) Participaciones en Ingresos Locales | 0.00 | 0.00 | 0.00 | 0.00 | 0.00 | 0.00 |
| l2) Otros Ingresos de Libre Disposición | 0.00 | 0.00 | 0.00 | 0.00 | 0.00 | 0.00 |
| I. Total de Ingresos de Libre Disposición (I=A+B+C+D+E+F+G+H+I+J+K+L) | 27,648,807.00 | 370,643.92 | 28,019,450.92 | 28,019,450.92 | 28,019,450.92 | 370,643.92 |
| Ingresos Excedentes de Ingresos de Libre Disposición | | | | | | 0.00 |
| Transferencias Federales Etiquetadas | | | | | | |
| A. Aportaciones (A=a1+a2+a3+a4+a5+a6+a7+a8) | 0.00 | 0.00 | 0.00 | 0.00 | 0.00 | 0.00 |
| a1) Fondo de Aportaciones para la Nómina Educativa y Gasto Operativo | 0.00 | 0.00 | 0.00 | 0.00 | 0.00 | 0.00 |
| a2) Fondo de Aportaciones para los Servicios de Salud | 0.00 | 0.00 | 0.00 | 0.00 | 0.00 | 0.00 |
| a3) Fondo de Aportaciones para la Infraestructura Social | 0.00 | 0.00 | 0.00 | 0.00 | 0.00 | 0.00 |
| a4) Fondo de Aportaciones para el Fortalecimiento de los Municipios y de las Demarcaciones Territoriales del Distrito Federal | 0.00 | 0.00 | 0.00 | 0.00 | 0.00 | 0.00 |
| a5) Fondo de Aportaciones Múltiples | 0.00 | 0.00 | 0.00 | 0.00 | 0.00 | 0.00 |
| a6) Fondo de Aportaciones para la Educación Tecnológica y de Adultos | 0.00 | 0.00 | 0.00 | 0.00 | 0.00 | 0.00 |
| a7) Fondo de Aportaciones para la Seguridad Pública de los Estados y del Distrito Federal | 0.00 | 0.00 | 0.00 | 0.00 | 0.00 | 0.00 |
| a8) Fondo de Aportaciones para el Fortalecimiento de las Entidades Federativas | 0.00 | 0.00 | 0.00 | 0.00 | 0.00 | 0.00 |
| B. Convenios (B=b1+b2+b3+b4) | 0.00 | 0.00 | 0.00 | 0.00 | 0.00 | 0.00 |
| b1) Convenios de Protección Social en Salud | 0.00 | 0.00 | 0.00 | 0.00 | 0.00 | 0.00 |
| b2) Convenios de Descentralización | 0.00 | 0.00 | 0.00 | 0.00 | 0.00 | 0.00 |
| b3) Convenios de Reasignación | 0.00 | 0.00 | 0.00 | 0.00 | 0.00 | 0.00 |
| b4) Otros Convenios y Subsidios | 0.00 | 0.00 | 0.00 | 0.00 | 0.00 | 0.00 |
| C. Fondos Distintos de Aportaciones (C=c1+c2) | 0.00 | 0.00 | 0.00 | 0.00 | 0.00 | 0.00 |
| c1) Fondo para Entidades Federativas y Municipios Productores de Hidrocarburos | 0.00 | 0.00 | 0.00 | 0.00 | 0.00 | 0.00 |
| c2) Fondo Minero | 0.00 | 0.00 | 0.00 | 0.00 | 0.00 | 0.00 |



CUENTA PÚBLICA 2025
SISTEMA DE ATENCION A NIÑOS, NIÑAS Y ADOLESCENTES FARMACODEPENDIENTES DEL
ESTADO DE CAMPECHE "VIDA NUEVA"
Formato 5 Estado Analítico de Ingresos Detallado - LDF
Del 1 de enero al 31 de diciembre de 2025
(PESOS)

| Concepto | Ingreso | | | | | Diferencia |
|---|----------------------|--------------------------------|----------------------|----------------------|----------------------|-------------------|
| | Estimado | Ampliaciones/ (Reducciones) | Modificado | Devengado | Recaudado | |
| D. Transferencias, Asignaciones, Subsidios y Subvenciones, y Pensiones y Jubilaciones | 0.00 | 0.00 | 0.00 | 0.00 | 0.00 | 0.00 |
| E. Otras Transferencias Federales Etiquetadas | 0.00 | 0.00 | 0.00 | 0.00 | 0.00 | 0.00 |
| II. Total de Transferencias Federales Etiquetadas (II = A + B + C + D + E) | 0.00 | 0.00 | 0.00 | 0.00 | 0.00 | 0.00 |
| III. Ingresos Derivados de Financiamientos (III = A) | 0.00 | 0.00 | 0.00 | 0.00 | 0.00 | 0.00 |
| A. Ingresos Derivados de Financiamientos | 0.00 | 0.00 | 0.00 | 0.00 | 0.00 | 0.00 |
| IV. Total de Ingresos (IV = I + II + III) | 27,648,807.00 | 370,643.92 | 28,019,450.92 | 28,019,450.92 | 28,019,450.92 | 370,643.92 |
| Datos Informativos | | | | | | |
| 1. Ingresos Derivados de Financiamientos con Fuente de Pago de Ingresos de Libre Disposición | 0.00 | 0.00 | 0.00 | 0.00 | 0.00 | 0.00 |
| 2. Ingresos Derivados de Financiamientos con Fuente de Pago de Transferencias Federales Etiquetadas | 0.00 | 0.00 | 0.00 | 0.00 | 0.00 | 0.00 |
| 3. Ingresos Derivados de Financiamientos (3 = 1 + 2) | 0.00 | 0.00 | 0.00 | 0.00 | 0.00 | 0.00 |

ELABORÓ

AUTORIZÓ

C.P. OSCAR DAMIAN JIMENEZ

SUPLENTE DEL TITULAR DEL
DEPARTAMENTO ADMINISTRATIVO

LDAP. EDUARDO ERNESTO VAZQUEZ
GUTIERREZ

ENCARGADO DEL DESPACHO DEL
SANNAFARM VIDA NUEVA



CUENTA PÚBLICA 2025
SISTEMA DE ATENCION A NIÑOS, NIÑAS Y ADOLESCENTES FARMACODEPENDIENTES
DEL ESTADO DE CAMPECHE "VIDA NUEVA"
Formato 6a Estado Analítico del Ejercicio del Presupuesto de Egresos Detallado - LDF
Clasificación por Objeto del Gasto (Capítulo y Concepto)
Del 1 de enero al 31 de diciembre de 2025
(PESOS)

| Concepto | Egresos | | | | | Subejercicio |
|---|----------------------|--------------------------------|----------------------|----------------------|----------------------|------------------|
| | Aprobado | Ampliaciones/ (Reducciones) | Modificado | Devengado | Pagado | |
| I. Gasto No Etiquetado (I=A+B+C+D+E+F+G+H+I) | 27,648,807.00 | 370,343.92 | 28,019,150.92 | 27,998,150.92 | 27,727,399.13 | 21,000.00 |
| A. Servicios Personales (A=a1+a2+a3+a4+a5+a6+a7) | 24,674,416.00 | (197,337.33) | 24,477,078.67 | 24,477,078.67 | 24,477,078.67 | 0.00 |
| a1) Remuneraciones al Personal de Carácter Permanente | 12,112,320.00 | 533,486.84 | 12,645,806.84 | 12,645,806.84 | 12,645,806.84 | 0.00 |
| a2) Remuneraciones al Personal de Carácter Transitorio | 308,940.00 | 135,239.16 | 444,179.16 | 444,179.16 | 444,179.16 | 0.00 |
| a3) Remuneraciones Adicionales y Especiales | 6,248,552.00 | (728,251.08) | 5,520,300.92 | 5,520,300.92 | 5,520,300.92 | 0.00 |
| a4) Seguridad Social | 6,004,604.00 | (210,250.96) | 5,794,353.04 | 5,794,353.04 | 5,794,353.04 | 0.00 |
| a5) Otras Prestaciones Sociales y Económicas | 0.00 | 72,438.71 | 72,438.71 | 72,438.71 | 72,438.71 | 0.00 |
| a6) Previsiones | 0.00 | 0.00 | 0.00 | 0.00 | 0.00 | 0.00 |
| a7) Pago de Estímulos a Servidores Públicos | 0.00 | 0.00 | 0.00 | 0.00 | 0.00 | 0.00 |
| B. Materiales y Suministros (B=b1+b2+b3+b4+b5+b6+b7+b8+b9) | 1,282,509.00 | 59,063.85 | 1,341,572.85 | 1,333,472.85 | 1,178,176.97 | 8,100.00 |
| b1) Materiales de Administración, Emisión de Documentos y Artículos Oficiales | 614,100.00 | 145,882.49 | 759,982.49 | 751,882.49 | 599,530.69 | 8,100.00 |
| b2) Alimentos y Utensilios | 195,605.00 | 9,082.47 | 204,687.47 | 204,687.47 | 204,687.47 | 0.00 |
| b3) Materias Primas y Materiales de Producción y Comercialización | 0.00 | 0.00 | 0.00 | 0.00 | 0.00 | 0.00 |
| b4) Materiales y Artículos de Construcción y de Reparación | 86,500.00 | (35,974.52) | 50,525.48 | 50,525.48 | 50,525.48 | 0.00 |
| b5) Productos Químicos, Farmacéuticos y de Laboratorio | 28,999.00 | 4,096.97 | 33,095.97 | 33,095.97 | 33,095.97 | 0.00 |
| b6) Combustibles, Lubricantes y Aditivos | 229,500.00 | (30,996.54) | 198,503.46 | 198,503.46 | 198,503.46 | 0.00 |
| b7) Vestuario, Blancos, Prendas de Protección y Artículos Deportivos | 22,805.00 | 12,763.50 | 35,568.50 | 35,568.50 | 35,568.50 | 0.00 |
| b8) Materiales y Suministros Para Seguridad | 0.00 | 0.00 | 0.00 | 0.00 | 0.00 | 0.00 |
| b9) Herramientas, Refacciones y Accesorios Menores | 105,000.00 | (45,790.52) | 59,209.48 | 59,209.48 | 56,265.40 | 0.00 |
| C. Servicios Generales (C=c1+c2+c3+c4+c5+c6+c7+c8+c9) | 1,664,763.00 | 504,736.40 | 2,169,499.40 | 2,156,599.40 | 2,041,143.49 | 12,900.00 |
| c1) Servicios Básicos | 283,600.00 | 321,263.44 | 604,863.44 | 604,863.44 | 604,863.44 | 0.00 |
| c2) Servicios de Arrendamiento | 0.00 | 0.00 | 0.00 | 0.00 | 0.00 | 0.00 |
| c3) Servicios Profesionales, Científicos, Técnicos y Otros Servicios | 118,500.00 | 1,707.33 | 120,207.33 | 120,207.33 | 120,207.33 | 0.00 |
| c4) Servicios Financieros, Bancarios y Comerciales | 8,000.00 | (432.72) | 7,567.28 | 7,567.28 | 7,567.28 | 0.00 |
| c5) Servicios de Instalación, Reparación, Mantenimiento y Conservación | 457,950.00 | (95,395.74) | 362,554.26 | 362,554.26 | 313,834.26 | 0.00 |
| c6) Servicios de Comunicación Social y Publicidad | 241,461.00 | 117,140.50 | 358,601.50 | 345,701.50 | 278,965.59 | 12,900.00 |
| c7) Servicios de Traslado y Viáticos | 36,000.00 | (36,000.00) | 0.00 | 0.00 | 0.00 | 0.00 |
| c8) Servicios Oficiales | 0.00 | 0.00 | 0.00 | 0.00 | 0.00 | 0.00 |
| c9) Otros Servicios Generales | 519,252.00 | 196,453.59 | 715,705.59 | 715,705.59 | 715,705.59 | 0.00 |
| D. Transferencias, Asignaciones, Subsidios y Otras Ayudas (D=d1+d2+d3+d4+d5+d6+d7+d8+d9) | 27,119.00 | 3,881.00 | 31,000.00 | 31,000.00 | 31,000.00 | 0.00 |
| d1) Transferencias Internas y Asignaciones al Sector Público | 3,119.00 | 3,881.00 | 7,000.00 | 7,000.00 | 7,000.00 | 0.00 |
| d2) Transferencias al Resto del Sector Público | 0.00 | 0.00 | 0.00 | 0.00 | 0.00 | 0.00 |
| d3) Subsidios y Subvenciones | 0.00 | 0.00 | 0.00 | 0.00 | 0.00 | 0.00 |
| d4) Ayudas Sociales | 24,000.00 | 0.00 | 24,000.00 | 24,000.00 | 24,000.00 | 0.00 |
| d5) Pensiones y Jubilaciones | 0.00 | 0.00 | 0.00 | 0.00 | 0.00 | 0.00 |
| d6) Transferencias a Fideicomisos, Mandatos y Otros Análogos | 0.00 | 0.00 | 0.00 | 0.00 | 0.00 | 0.00 |
| d7) Transferencias a la Seguridad Social | 0.00 | 0.00 | 0.00 | 0.00 | 0.00 | 0.00 |
| d8) Donativos | 0.00 | 0.00 | 0.00 | 0.00 | 0.00 | 0.00 |
| d9) Transferencias al Exterior | 0.00 | 0.00 | 0.00 | 0.00 | 0.00 | 0.00 |
| E. Bienes Muebles, Inmuebles e Intangibles (E=e1+e2+e3+e4+e5+e6+e7+e8+e9) | 0.00 | 0.00 | 0.00 | 0.00 | 0.00 | 0.00 |
| e1) Mobiliario y Equipo de Administración | 0.00 | 0.00 | 0.00 | 0.00 | 0.00 | 0.00 |



CUENTA PÚBLICA 2025
SISTEMA DE ATENCION A NIÑOS, NIÑAS Y ADOLESCENTES FARMACODEPENDIENTES
DEL ESTADO DE CAMPECHE "VIDA NUEVA"
Formato 6a Estado Analítico del Ejercicio del Presupuesto de Egresos Detallado - LDF
Clasificación por Objeto del Gasto (Capítulo y Concepto)
Del 1 de enero al 31 de diciembre de 2025
(PESOS)

| Concepto | Egresos | | | | | Subejercicio |
|---|-------------|--------------------------------|-------------|-------------|-------------|--------------|
| | Aprobado | Ampliaciones/ (Reducciones) | Modificado | Devengado | Pagado | |
| e2) Mobiliario y Equipo Educativo y Recreativo | 0.00 | 0.00 | 0.00 | 0.00 | 0.00 | 0.00 |
| e3) Equipo e Instrumental Médico y de Laboratorio | 0.00 | 0.00 | 0.00 | 0.00 | 0.00 | 0.00 |
| e4) Vehículos y Equipo de Transporte | 0.00 | 0.00 | 0.00 | 0.00 | 0.00 | 0.00 |
| e5) Equipo de Defensa y Seguridad | 0.00 | 0.00 | 0.00 | 0.00 | 0.00 | 0.00 |
| e6) Maquinaria, Otros Equipos y Herramientas | 0.00 | 0.00 | 0.00 | 0.00 | 0.00 | 0.00 |
| e7) Activos Biológicos | 0.00 | 0.00 | 0.00 | 0.00 | 0.00 | 0.00 |
| e8) Bienes Inmuebles | 0.00 | 0.00 | 0.00 | 0.00 | 0.00 | 0.00 |
| e9) Activos Intangibles | 0.00 | 0.00 | 0.00 | 0.00 | 0.00 | 0.00 |
| F. Inversión Pública (F=f1+f2+f3) | 0.00 | 0.00 | 0.00 | 0.00 | 0.00 | 0.00 |
| f1) Obra Pública en Bienes de Dominio Público | 0.00 | 0.00 | 0.00 | 0.00 | 0.00 | 0.00 |
| f2) Obra Pública en Bienes Propios | 0.00 | 0.00 | 0.00 | 0.00 | 0.00 | 0.00 |
| f3) Proyectos Productivos y Acciones de Fomento | 0.00 | 0.00 | 0.00 | 0.00 | 0.00 | 0.00 |
| G. Inversiones Financieras y Otras Provisiones (G=g1+g2+g3+g4+g5+g6+g7) | 0.00 | 0.00 | 0.00 | 0.00 | 0.00 | 0.00 |
| g1) Inversiones Para el Fomento de Actividades Productivas | 0.00 | 0.00 | 0.00 | 0.00 | 0.00 | 0.00 |
| g2) Acciones y Participaciones de Capital | 0.00 | 0.00 | 0.00 | 0.00 | 0.00 | 0.00 |
| g3) Compra de Títulos y Valores | 0.00 | 0.00 | 0.00 | 0.00 | 0.00 | 0.00 |
| g4) Concesión de Préstamos | 0.00 | 0.00 | 0.00 | 0.00 | 0.00 | 0.00 |
| g5) Inversiones en Fideicomisos, Mandatos y Otros Análogos Fideicomiso de Desastres Naturales (Informativo) | 0.00 | 0.00 | 0.00 | 0.00 | 0.00 | 0.00 |
| g6) Otras Inversiones Financieras | 0.00 | 0.00 | 0.00 | 0.00 | 0.00 | 0.00 |
| g7) Provisiones para Contingencias y Otras Erogaciones Especiales | 0.00 | 0.00 | 0.00 | 0.00 | 0.00 | 0.00 |
| H. Participaciones y Aportaciones (H=h1+h2+h3) | 0.00 | 0.00 | 0.00 | 0.00 | 0.00 | 0.00 |
| h1) Participaciones | 0.00 | 0.00 | 0.00 | 0.00 | 0.00 | 0.00 |
| h2) Aportaciones | 0.00 | 0.00 | 0.00 | 0.00 | 0.00 | 0.00 |
| h3) Convenios | 0.00 | 0.00 | 0.00 | 0.00 | 0.00 | 0.00 |
| I. Deuda Pública (I=i1+i2+i3+i4+i5+i6+i7) | 0.00 | 0.00 | 0.00 | 0.00 | 0.00 | 0.00 |
| i1) Amortización de la Deuda Pública | 0.00 | 0.00 | 0.00 | 0.00 | 0.00 | 0.00 |
| i2) Intereses de la Deuda Pública | 0.00 | 0.00 | 0.00 | 0.00 | 0.00 | 0.00 |
| i3) Comisiones de la Deuda Pública | 0.00 | 0.00 | 0.00 | 0.00 | 0.00 | 0.00 |
| i4) Gastos de la Deuda Pública | 0.00 | 0.00 | 0.00 | 0.00 | 0.00 | 0.00 |
| i5) Costo por Coberturas | 0.00 | 0.00 | 0.00 | 0.00 | 0.00 | 0.00 |
| i6) Apoyos Financieros | 0.00 | 0.00 | 0.00 | 0.00 | 0.00 | 0.00 |
| i7) Adeudos de Ejercicios Fiscales Anteriores (ADEFAS) | 0.00 | 0.00 | 0.00 | 0.00 | 0.00 | 0.00 |
| II. Gasto Etiquetado (II=A+B+C+D+E+F+G+H+I) | 0.00 | 0.00 | 0.00 | 0.00 | 0.00 | 0.00 |
| A. Servicios Personales (A=a1+a2+a3+a4+a5+a6+a7) | 0.00 | 0.00 | 0.00 | 0.00 | 0.00 | 0.00 |
| a1) Remuneraciones al Personal de Carácter Permanente | 0.00 | 0.00 | 0.00 | 0.00 | 0.00 | 0.00 |
| a2) Remuneraciones al Personal de Carácter Transitorio | 0.00 | 0.00 | 0.00 | 0.00 | 0.00 | 0.00 |
| a3) Remuneraciones Adicionales y Especiales | 0.00 | 0.00 | 0.00 | 0.00 | 0.00 | 0.00 |
| a4) Seguridad Social | 0.00 | 0.00 | 0.00 | 0.00 | 0.00 | 0.00 |
| a5) Otras Prestaciones Sociales y Económicas | 0.00 | 0.00 | 0.00 | 0.00 | 0.00 | 0.00 |
| a6) Previsiones | 0.00 | 0.00 | 0.00 | 0.00 | 0.00 | 0.00 |
| a7) Pago de Estímulos a Servidores Públicos | 0.00 | 0.00 | 0.00 | 0.00 | 0.00 | 0.00 |
| B. Materiales y Suministros (B=b1+b2+b3+b4+b5+b6+b7+b8+b9) | 0.00 | 0.00 | 0.00 | 0.00 | 0.00 | 0.00 |



CUENTA PÚBLICA 2025
SISTEMA DE ATENCION A NIÑOS, NIÑAS Y ADOLESCENTES FARMACODEPENDIENTES
DEL ESTADO DE CAMPECHE "VIDA NUEVA"
Formato 6a Estado Analítico del Ejercicio del Presupuesto de Egresos Detallado - LDF
Clasificación por Objeto del Gasto (Capítulo y Concepto)
Del 1 de enero al 31 de diciembre de 2025
(PESOS)

| Concepto | Egresos | | | | | Subejercicio |
|--|----------|--------------------------------|------------|-----------|--------|--------------|
| | Aprobado | Ampliaciones/ (Reducciones) | Modificado | Devengado | Pagado | |
| b1) Materiales de Administración, Emisión de Documentos y Artículos Oficiales | 0.00 | 0.00 | 0.00 | 0.00 | 0.00 | 0.00 |
| b2) Alimentos y Utensilios | 0.00 | 0.00 | 0.00 | 0.00 | 0.00 | 0.00 |
| b3) Materias Primas y Materiales de Producción y Comercialización | 0.00 | 0.00 | 0.00 | 0.00 | 0.00 | 0.00 |
| b4) Materiales y Artículos de Construcción y de Reparación | 0.00 | 0.00 | 0.00 | 0.00 | 0.00 | 0.00 |
| b5) Productos Químicos, Farmacéuticos y de Laboratorio | 0.00 | 0.00 | 0.00 | 0.00 | 0.00 | 0.00 |
| b6) Combustibles, Lubricantes y Aditivos | 0.00 | 0.00 | 0.00 | 0.00 | 0.00 | 0.00 |
| b7) Vestuario, Blancos, Prendas de Protección y Artículos Deportivos | 0.00 | 0.00 | 0.00 | 0.00 | 0.00 | 0.00 |
| b8) Materiales y Suministros Para Seguridad | 0.00 | 0.00 | 0.00 | 0.00 | 0.00 | 0.00 |
| b9) Herramientas, Refacciones y Accesorios Menores | 0.00 | 0.00 | 0.00 | 0.00 | 0.00 | 0.00 |
| C. Servicios Generales (C=c1+c2+c3+c4+c5+c6+c7+c8+c9) | 0.00 | 0.00 | 0.00 | 0.00 | 0.00 | 0.00 |
| c1) Servicios Básicos | 0.00 | 0.00 | 0.00 | 0.00 | 0.00 | 0.00 |
| c2) Servicios de Arrendamiento | 0.00 | 0.00 | 0.00 | 0.00 | 0.00 | 0.00 |
| c3) Servicios Profesionales, Científicos, Técnicos y Otros Servicios | 0.00 | 0.00 | 0.00 | 0.00 | 0.00 | 0.00 |
| c4) Servicios Financieros, Bancarios y Comerciales | 0.00 | 0.00 | 0.00 | 0.00 | 0.00 | 0.00 |
| c5) Servicios de Instalación, Reparación, Mantenimiento y Conservación | 0.00 | 0.00 | 0.00 | 0.00 | 0.00 | 0.00 |
| c6) Servicios de Comunicación Social y Publicidad | 0.00 | 0.00 | 0.00 | 0.00 | 0.00 | 0.00 |
| c7) Servicios de Traslado y Viáticos | 0.00 | 0.00 | 0.00 | 0.00 | 0.00 | 0.00 |
| c8) Servicios Oficiales | 0.00 | 0.00 | 0.00 | 0.00 | 0.00 | 0.00 |
| c9) Otros Servicios Generales | 0.00 | 0.00 | 0.00 | 0.00 | 0.00 | 0.00 |
| D. Transferencias, Asignaciones, Subsidios y Otras Ayudas (D=d1+d2+d3+d4+d5+d6+d7+d8+d9) | 0.00 | 0.00 | 0.00 | 0.00 | 0.00 | 0.00 |
| d1) Transferencias Internas y Asignaciones al Sector Público | 0.00 | 0.00 | 0.00 | 0.00 | 0.00 | 0.00 |
| d2) Transferencias al Resto del Sector Público | 0.00 | 0.00 | 0.00 | 0.00 | 0.00 | 0.00 |
| d3) Subsidios y Subvenciones | 0.00 | 0.00 | 0.00 | 0.00 | 0.00 | 0.00 |
| d4) Ayudas Sociales | 0.00 | 0.00 | 0.00 | 0.00 | 0.00 | 0.00 |
| d5) Pensiones y Jubilaciones | 0.00 | 0.00 | 0.00 | 0.00 | 0.00 | 0.00 |
| d6) Transferencias a Fideicomisos, Mandatos y Otros Análogos | 0.00 | 0.00 | 0.00 | 0.00 | 0.00 | 0.00 |
| d7) Transferencias a la Seguridad Social | 0.00 | 0.00 | 0.00 | 0.00 | 0.00 | 0.00 |
| d8) Donativos | 0.00 | 0.00 | 0.00 | 0.00 | 0.00 | 0.00 |
| d9) Transferencias al Exterior | 0.00 | 0.00 | 0.00 | 0.00 | 0.00 | 0.00 |
| E. Bienes Muebles, Inmuebles e Intangibles (E=e1+e2+e3+e4+e5+e6+e7+e8+e9) | 0.00 | 0.00 | 0.00 | 0.00 | 0.00 | 0.00 |
| e1) Mobiliario y Equipo de Administración | 0.00 | 0.00 | 0.00 | 0.00 | 0.00 | 0.00 |
| e2) Mobiliario y Equipo Educativo y Recreativo | 0.00 | 0.00 | 0.00 | 0.00 | 0.00 | 0.00 |
| e3) Equipo e Instrumental Médico y de Laboratorio | 0.00 | 0.00 | 0.00 | 0.00 | 0.00 | 0.00 |
| e4) Vehículos y Equipo de Transporte | 0.00 | 0.00 | 0.00 | 0.00 | 0.00 | 0.00 |
| e5) Equipo de Defensa y Seguridad | 0.00 | 0.00 | 0.00 | 0.00 | 0.00 | 0.00 |
| e6) Maquinaria, Otros Equipos y Herramientas | 0.00 | 0.00 | 0.00 | 0.00 | 0.00 | 0.00 |
| e7) Activos Biológicos | 0.00 | 0.00 | 0.00 | 0.00 | 0.00 | 0.00 |
| e8) Bienes Inmuebles | 0.00 | 0.00 | 0.00 | 0.00 | 0.00 | 0.00 |
| e9) Activos Intangibles | 0.00 | 0.00 | 0.00 | 0.00 | 0.00 | 0.00 |
| F. Inversión Pública (F=f1+f2+f3) | 0.00 | 0.00 | 0.00 | 0.00 | 0.00 | 0.00 |
| f1) Obra Pública en Bienes de Dominio Público | 0.00 | 0.00 | 0.00 | 0.00 | 0.00 | 0.00 |
| f2) Obra Pública en Bienes Propios | 0.00 | 0.00 | 0.00 | 0.00 | 0.00 | 0.00 |
| f3) Proyectos Productivos y Acciones de Fomento | 0.00 | 0.00 | 0.00 | 0.00 | 0.00 | 0.00 |



CUENTA PÚBLICA 2025
SISTEMA DE ATENCIÓN A NIÑOS, NIÑAS Y ADOLESCENTES FARMACODEPENDIENTES
DEL ESTADO DE CAMPECHE "VIDA NUEVA"
Formato 6a Estado Analítico del Ejercicio del Presupuesto de Egresos Detallado - LDF
Clasificación por Objeto del Gasto (Capítulo y Concepto)
Del 1 de enero al 31 de diciembre de 2025
(PESOS)

| Concepto | Egresos | | | | | Subejercicio |
|---|----------------------|--------------------------------|----------------------|----------------------|----------------------|------------------|
| | Aprobado | Ampliaciones/ (Reducciones) | Modificado | Devengado | Pagado | |
| G. Inversiones Financieras y Otras Provisiones (G=g1+g2+g3+g4+g5+g6+g7) | 0.00 | 0.00 | 0.00 | 0.00 | 0.00 | 0.00 |
| g1) Inversiones Para el Fomento de Actividades Productivas | 0.00 | 0.00 | 0.00 | 0.00 | 0.00 | 0.00 |
| g2) Acciones y Participaciones de Capital | 0.00 | 0.00 | 0.00 | 0.00 | 0.00 | 0.00 |
| g3) Compra de Títulos y Valores | 0.00 | 0.00 | 0.00 | 0.00 | 0.00 | 0.00 |
| g4) Concesión de Préstamos | 0.00 | 0.00 | 0.00 | 0.00 | 0.00 | 0.00 |
| g5) Inversiones en Fideicomisos, Mandatos y Otros Análogos Fideicomiso de Desastres Naturales (Informativo) | 0.00 | 0.00 | 0.00 | 0.00 | 0.00 | 0.00 |
| g6) Otras Inversiones Financieras | 0.00 | 0.00 | 0.00 | 0.00 | 0.00 | 0.00 |
| g7) Provisiones para Contingencias y Otras Erogaciones Especiales | 0.00 | 0.00 | 0.00 | 0.00 | 0.00 | 0.00 |
| H. Participaciones y Aportaciones (H=h1+h2+h3) | 0.00 | 0.00 | 0.00 | 0.00 | 0.00 | 0.00 |
| h1) Participaciones | 0.00 | 0.00 | 0.00 | 0.00 | 0.00 | 0.00 |
| h2) Aportaciones | 0.00 | 0.00 | 0.00 | 0.00 | 0.00 | 0.00 |
| h3) Convenios | 0.00 | 0.00 | 0.00 | 0.00 | 0.00 | 0.00 |
| I. Deuda Pública (I=i1+i2+i3+i4+i5+i6+i7) | 0.00 | 0.00 | 0.00 | 0.00 | 0.00 | 0.00 |
| i1) Amortización de la Deuda Pública | 0.00 | 0.00 | 0.00 | 0.00 | 0.00 | 0.00 |
| i2) Intereses de la Deuda Pública | 0.00 | 0.00 | 0.00 | 0.00 | 0.00 | 0.00 |
| i3) Comisiones de la Deuda Pública | 0.00 | 0.00 | 0.00 | 0.00 | 0.00 | 0.00 |
| i4) Gastos de la Deuda Pública | 0.00 | 0.00 | 0.00 | 0.00 | 0.00 | 0.00 |
| i5) Costo por Coberturas | 0.00 | 0.00 | 0.00 | 0.00 | 0.00 | 0.00 |
| i6) Apoyos Financieros | 0.00 | 0.00 | 0.00 | 0.00 | 0.00 | 0.00 |
| i7) Adeudos de Ejercicios Fiscales Anteriores (ADEFAS) | 0.00 | 0.00 | 0.00 | 0.00 | 0.00 | 0.00 |
| III. Total de Egresos (III = I + II) | 27,648,807.00 | 370,343.92 | 28,019,150.92 | 27,998,150.92 | 27,727,399.13 | 21,000.00 |

ELABORÓ

AUTORIZÓ

C.P. OSCAR DAMIAN JIMENEZ
SUPLENTE DEL TITULAR DEL DEPARTAMENTO
ADMINISTRATIVO

LDAP. EDUARDO ERNESTO VAZQUEZ GUTIERREZ
ENCARGADO DEL DESPACHO DEL SANNAFARM VIDA
NUEVA



CUENTA PÚBLICA 2025
SISTEMA DE ATENCION A NIÑOS, NIÑAS Y ADOLESCENTES FARMACODEPENDIENTES DEL ESTADO DE CAMPECHE "VIDA NUEVA"
Formato 6b Estado Analítico del Ejercicio del Presupuesto de Egresos Detallado - LDF
Clasificación Administrativa
Del 1 de enero al 31 de diciembre de 2025
(PESOS)

| Concepto | Egresos | | | | | Subejercicio |
|--|----------------------|--------------------------------|----------------------|----------------------|----------------------|------------------|
| | Aprobado | Ampliaciones/ (Reducciones) | Modificado | Devengado | Pagado | |
| Gasto No Etiquetado | 27,648,807.00 | 370,343.92 | 28,019,150.92 | 27,998,150.92 | 27,727,399.13 | 21,000.00 |
| [2429] SISTEMA DE ATENCION A NIÑOS, NIÑAS Y ADOLESCENTES FARMACODEPENDIENTES DEL ESTADO DE CAMPECHE "VIDA NUEVA" | 27,648,807.00 | 370,343.92 | 28,019,150.92 | 27,998,150.92 | 27,727,399.13 | 21,000.00 |
| Gasto Etiquetado | 0.00 | 0.00 | 0.00 | 0.00 | 0.00 | 0.00 |
| [2429] SISTEMA DE ATENCION A NIÑOS, NIÑAS Y ADOLESCENTES FARMACODEPENDIENTES DEL ESTADO DE CAMPECHE "VIDA NUEVA" | 0.00 | 0.00 | 0.00 | 0.00 | 0.00 | 0.00 |
| Total de Egresos | 27,648,807.00 | 370,343.92 | 28,019,150.92 | 27,998,150.92 | 27,727,399.13 | 21,000.00 |

ELABORÓ

AUTORIZÓ

C.P. OSCAR DAMIAN JIMENEZ

SUPLENTE DEL TITULAR DEL DEPARTAMENTO ADMINISTRATIVO

LDAP. EDUARDO ERNESTO VÁZQUEZ GUTIERREZ

ENCARGADO DEL DESPACHO DEL SANNAFARM VIDA NUEVA



CUENTA PÚBLICA 2025
SISTEMA DE ATENCION A NIÑOS, NIÑAS Y ADOLESCENTES FARMACODEPENDIENTES
DEL ESTADO DE CAMPECHE "VIDA NUEVA"
Formato 6c Estado Analítico del Ejercicio del Presupuesto de Egresos Detallado - LDF
Clasificación Funcional (Finalidad y Función)
Del 1 de enero al 31 de diciembre de 2025
(PESOS)

| Concepto | Egresos | | | | | Subejercicio |
|---|----------------------|--------------------------------|----------------------|----------------------|----------------------|------------------|
| | Aprobado | Ampliaciones/ (Reducciones) | Modificado | Devengado | Pagado | |
| I. Gasto No Etiquetado (I=A+B+C+D) | 27,648,807.00 | 370,343.92 | 28,019,150.92 | 27,998,150.92 | 27,727,399.13 | 21,000.00 |
| A. Gobierno (A=a1+a2+a3+a4+a5+a6+a7+a8) | 0.00 | 0.00 | 0.00 | 0.00 | 0.00 | 0.00 |
| a1) Legislación | 0.00 | 0.00 | 0.00 | 0.00 | 0.00 | 0.00 |
| a2) Justicia | 0.00 | 0.00 | 0.00 | 0.00 | 0.00 | 0.00 |
| a3) Coordinación de la Política de Gobierno | 0.00 | 0.00 | 0.00 | 0.00 | 0.00 | 0.00 |
| a4) Relaciones Exteriores | 0.00 | 0.00 | 0.00 | 0.00 | 0.00 | 0.00 |
| a5) Asuntos Financieros y Hacendarios | 0.00 | 0.00 | 0.00 | 0.00 | 0.00 | 0.00 |
| a6) Seguridad Nacional | 0.00 | 0.00 | 0.00 | 0.00 | 0.00 | 0.00 |
| a7) Asuntos de Orden Público y de Seguridad Interior | 0.00 | 0.00 | 0.00 | 0.00 | 0.00 | 0.00 |
| a8) Otros Servicios Generales | 0.00 | 0.00 | 0.00 | 0.00 | 0.00 | 0.00 |
| B. Desarrollo Social (B=b1+b2+b3+b4+b5+b6+b7) | 27,648,807.00 | 370,343.92 | 28,019,150.92 | 27,998,150.92 | 27,727,399.13 | 21,000.00 |
| b1) Protección Ambiental | 0.00 | 0.00 | 0.00 | 0.00 | 0.00 | 0.00 |
| b2) Vivienda y Servicios a la Comunidad | 0.00 | 0.00 | 0.00 | 0.00 | 0.00 | 0.00 |
| b3) Salud | 27,648,807.00 | 370,343.92 | 28,019,150.92 | 27,998,150.92 | 27,727,399.13 | 21,000.00 |
| b4) Recreación, Cultura y Otras Manifestaciones Sociales | 0.00 | 0.00 | 0.00 | 0.00 | 0.00 | 0.00 |
| b5) Educación | 0.00 | 0.00 | 0.00 | 0.00 | 0.00 | 0.00 |
| b6) Protección Social | 0.00 | 0.00 | 0.00 | 0.00 | 0.00 | 0.00 |
| b7) Otros Asuntos Sociales | 0.00 | 0.00 | 0.00 | 0.00 | 0.00 | 0.00 |
| C. Desarrollo Económico (C=c1+c2+c3+c4+c5+c6+c7+c8+c9) | 0.00 | 0.00 | 0.00 | 0.00 | 0.00 | 0.00 |
| c1) Asuntos Económicos, Comerciales y Laborales en General | 0.00 | 0.00 | 0.00 | 0.00 | 0.00 | 0.00 |
| c2) Agropecuaria, Silvicultura, Pesca y Caza | 0.00 | 0.00 | 0.00 | 0.00 | 0.00 | 0.00 |
| c3) Combustibles y Energía | 0.00 | 0.00 | 0.00 | 0.00 | 0.00 | 0.00 |
| c4) Minería, Manufacturas y Construcción | 0.00 | 0.00 | 0.00 | 0.00 | 0.00 | 0.00 |
| c5) Transporte | 0.00 | 0.00 | 0.00 | 0.00 | 0.00 | 0.00 |
| c6) Comunicaciones | 0.00 | 0.00 | 0.00 | 0.00 | 0.00 | 0.00 |
| c7) Turismo | 0.00 | 0.00 | 0.00 | 0.00 | 0.00 | 0.00 |
| c8) Ciencia, Tecnología e Innovación | 0.00 | 0.00 | 0.00 | 0.00 | 0.00 | 0.00 |
| c9) Otras Industrias y Otros Asuntos Económicos | 0.00 | 0.00 | 0.00 | 0.00 | 0.00 | 0.00 |
| D. Otras No Clasificadas en Funciones Anteriores (D=d1+d2+d3+d4) | 0.00 | 0.00 | 0.00 | 0.00 | 0.00 | 0.00 |
| d1) Transacciones de la Deuda Publica / Costo Financiero de la Deuda | 0.00 | 0.00 | 0.00 | 0.00 | 0.00 | 0.00 |
| d2) Transferencias, Participaciones y Aportaciones Entre Diferentes Niveles y Ordenes de Gobierno | 0.00 | 0.00 | 0.00 | 0.00 | 0.00 | 0.00 |
| d3) Saneamiento del Sistema Financiero | 0.00 | 0.00 | 0.00 | 0.00 | 0.00 | 0.00 |
| d4) Adeudos de Ejercicios Fiscales Anteriores | 0.00 | 0.00 | 0.00 | 0.00 | 0.00 | 0.00 |
| II. Gasto Etiquetado (II=A+B+C+D) | 0.00 | 0.00 | 0.00 | 0.00 | 0.00 | 0.00 |
| A. Gobierno (A=a1+a2+a3+a4+a5+a6+a7+a8) | 0.00 | 0.00 | 0.00 | 0.00 | 0.00 | 0.00 |
| a1) Legislación | 0.00 | 0.00 | 0.00 | 0.00 | 0.00 | 0.00 |
| a2) Justicia | 0.00 | 0.00 | 0.00 | 0.00 | 0.00 | 0.00 |
| a3) Coordinación de la Política de Gobierno | 0.00 | 0.00 | 0.00 | 0.00 | 0.00 | 0.00 |
| a4) Relaciones Exteriores | 0.00 | 0.00 | 0.00 | 0.00 | 0.00 | 0.00 |
| a5) Asuntos Financieros y Hacendarios | 0.00 | 0.00 | 0.00 | 0.00 | 0.00 | 0.00 |
| a6) Seguridad Nacional | 0.00 | 0.00 | 0.00 | 0.00 | 0.00 | 0.00 |
| a7) Asuntos de Orden Público y de Seguridad Interior | 0.00 | 0.00 | 0.00 | 0.00 | 0.00 | 0.00 |
| a8) Otros Servicios Generales | 0.00 | 0.00 | 0.00 | 0.00 | 0.00 | 0.00 |
| B. Desarrollo Social (B=b1+b2+b3+b4+b5+b6+b7) | 0.00 | 0.00 | 0.00 | 0.00 | 0.00 | 0.00 |
| b1) Protección Ambiental | 0.00 | 0.00 | 0.00 | 0.00 | 0.00 | 0.00 |
| b2) Vivienda y Servicios a la Comunidad | 0.00 | 0.00 | 0.00 | 0.00 | 0.00 | 0.00 |
| b3) Salud | 0.00 | 0.00 | 0.00 | 0.00 | 0.00 | 0.00 |



CUENTA PÚBLICA 2025
SISTEMA DE ATENCION A NIÑOS, NIÑAS Y ADOLESCENTES FARMACODEPENDIENTES
DEL ESTADO DE CAMPECHE "VIDA NUEVA"
Formato 6c Estado Analítico del Ejercicio del Presupuesto de Egresos Detallado - LDF
Clasificación Funcional (Finalidad y Función)
Del 1 de enero al 31 de diciembre de 2025
(PESOS)

| Concepto | Egresos | | | | | Subejercicio |
|---|----------------------|--------------------------------|----------------------|----------------------|----------------------|------------------|
| | Aprobado | Ampliaciones/ (Reducciones) | Modificado | Devengado | Pagado | |
| b4) Recreación, Cultura y Otras Manifestaciones Sociales | 0.00 | 0.00 | 0.00 | 0.00 | 0.00 | 0.00 |
| b5) Educación | 0.00 | 0.00 | 0.00 | 0.00 | 0.00 | 0.00 |
| b6) Protección Social | 0.00 | 0.00 | 0.00 | 0.00 | 0.00 | 0.00 |
| b7) Otros Asuntos Sociales | 0.00 | 0.00 | 0.00 | 0.00 | 0.00 | 0.00 |
| C. Desarrollo Económico (C=c1+c2+c3+c4+c5+c6+c7+c8+c9) | 0.00 | 0.00 | 0.00 | 0.00 | 0.00 | 0.00 |
| c1) Asuntos Económicos, Comerciales y Laborales en General | 0.00 | 0.00 | 0.00 | 0.00 | 0.00 | 0.00 |
| c2) Agropecuaria, Silvicultura, Pesca y Caza | 0.00 | 0.00 | 0.00 | 0.00 | 0.00 | 0.00 |
| c3) Combustibles y Energía | 0.00 | 0.00 | 0.00 | 0.00 | 0.00 | 0.00 |
| c4) Minería, Manufacturas y Construcción | 0.00 | 0.00 | 0.00 | 0.00 | 0.00 | 0.00 |
| c5) Transporte | 0.00 | 0.00 | 0.00 | 0.00 | 0.00 | 0.00 |
| c6) Comunicaciones | 0.00 | 0.00 | 0.00 | 0.00 | 0.00 | 0.00 |
| c7) Turismo | 0.00 | 0.00 | 0.00 | 0.00 | 0.00 | 0.00 |
| c8) Ciencia, Tecnología e Innovación | 0.00 | 0.00 | 0.00 | 0.00 | 0.00 | 0.00 |
| c9) Otras Industrias y Otros Asuntos Económicos | 0.00 | 0.00 | 0.00 | 0.00 | 0.00 | 0.00 |
| D. Otras No Clasificadas en Funciones Anteriores (D=d1+d2+d3+d4) | 0.00 | 0.00 | 0.00 | 0.00 | 0.00 | 0.00 |
| d1) Transacciones de la Deuda Pública / Costo Financiero de la Deuda | 0.00 | 0.00 | 0.00 | 0.00 | 0.00 | 0.00 |
| d2) Transferencias, Participaciones y Aportaciones Entre Diferentes Niveles y Ordenes de Gobierno | 0.00 | 0.00 | 0.00 | 0.00 | 0.00 | 0.00 |
| d3) Saneamiento del Sistema Financiero | 0.00 | 0.00 | 0.00 | 0.00 | 0.00 | 0.00 |
| d4) Adeudos de Ejercicios Fiscales Anteriores | 0.00 | 0.00 | 0.00 | 0.00 | 0.00 | 0.00 |
| III. Total de Egresos (III = I + II) | 27,648,807.00 | 370,343.92 | 28,019,150.92 | 27,998,150.92 | 27,727,399.13 | 21,000.00 |

ELABORÓ

AUTORIZÓ

C.P. OSCAR DAMIAN JIMENEZ

LDAP. EDUARDO ERNESTO VAZQUEZ
GUTIERREZ

SUPLENTE DEL TITULAR DEL DEPARTAMENTO
ADMINISTRATIVO

ENCARGADO DEL DESPACHO DEL SANNAFARM
VIDA NUEVA



CUENTA PÚBLICA 2025
SISTEMA DE ATENCION A NIÑOS, NIÑAS Y ADOLESCENTES
FARMACODEPENDIENTES DEL ESTADO DE CAMPECHE "VIDA NUEVA"
Formato 6d Estado Analítico del Ejercicio del Presupuesto de Egresos Detallado - LDF
Clasificación de Servicios Personales por Categoría
Del 1 de enero al 31 de diciembre de 2025
(PESOS)

| Concepto | Egresos | | | | | Subejercicio |
|---|----------------------|--------------------------------|----------------------|----------------------|----------------------|----------------|
| | Aprobado | Ampliaciones/ (Reducciones) | Modificado | Devengado | Pagado | |
| I. Gasto No Etiquetado (I=A+B+C+D+E+F) | 24,674,416.00 | (197,337.33) | 24,477,078.67 | 24,477,078.67 | 24,477,078.67 | 0.00 |
| A. Personal Administrativo y de Servicio Público | 0.00 | 0.00 | 0.00 | 0.00 | 0.00 | 0.00 |
| B. Magisterio | 0.00 | 0.00 | 0.00 | 0.00 | 0.00 | 0.00 |
| C. Servicios de Salud (C=c1+c2) | 24,674,416.00 | (197,337.33) | 24,477,078.67 | 24,477,078.67 | 24,477,078.67 | 0.00 |
| c1) Personal Administrativo | 14,655,711.00 | (22,082.04) | 14,633,628.96 | 13,296,697.85 | 13,296,697.85 | 1,336,931.11 |
| c2) Personal Médico, Paramédico y afin | 10,018,705.00 | (175,255.29) | 9,843,449.71 | 11,180,380.82 | 11,180,380.82 | (1,336,931.11) |
| D. Seguridad Pública | 0.00 | 0.00 | 0.00 | 0.00 | 0.00 | 0.00 |
| E. Gastos asociados a la implementación de nuevas leyes federales o reformas a las mismas (E = e1 + e2) | 0.00 | 0.00 | 0.00 | 0.00 | 0.00 | 0.00 |
| e1) Nombre del Programa o Ley 1 | 0.00 | 0.00 | 0.00 | 0.00 | 0.00 | 0.00 |
| e2) Nombre del Programa o Ley 2 | 0.00 | 0.00 | 0.00 | 0.00 | 0.00 | 0.00 |
| F. Sentencias laborales definitivas | 0.00 | 0.00 | 0.00 | 0.00 | 0.00 | 0.00 |
| II. Gasto Etiquetado (II=A+B+C+D+E+F) | 0.00 | 0.00 | 0.00 | 0.00 | 0.00 | 0.00 |
| A. Personal Administrativo y de Servicio Público | 0.00 | 0.00 | 0.00 | 0.00 | 0.00 | 0.00 |
| B. Magisterio | 0.00 | 0.00 | 0.00 | 0.00 | 0.00 | 0.00 |
| C. Servicios de Salud (C=c1+c2) | 0.00 | 0.00 | 0.00 | 0.00 | 0.00 | 0.00 |
| c1) Personal Administrativo | 0.00 | 0.00 | 0.00 | 0.00 | 0.00 | 0.00 |
| c2) Personal Médico, Paramédico y afin | 0.00 | 0.00 | 0.00 | 0.00 | 0.00 | 0.00 |
| D. Seguridad Pública | 0.00 | 0.00 | 0.00 | 0.00 | 0.00 | 0.00 |
| E. Gastos asociados a la implementación de nuevas leyes federales o reformas a las mismas (E = e1 + e2) | 0.00 | 0.00 | 0.00 | 0.00 | 0.00 | 0.00 |
| e1) Nombre del Programa o Ley 1 | 0.00 | 0.00 | 0.00 | 0.00 | 0.00 | 0.00 |
| e2) Nombre del Programa o Ley 2 | 0.00 | 0.00 | 0.00 | 0.00 | 0.00 | 0.00 |
| F. Sentencias laborales definitivas | 0.00 | 0.00 | 0.00 | 0.00 | 0.00 | 0.00 |
| III. Total del Gasto en Servicios Personales (III = I + II) | 24,674,416.00 | (197,337.33) | 24,477,078.67 | 24,477,078.67 | 24,477,078.67 | 0.00 |

ELABORÓ

AUTORIZÓ

C.P. OSCAR DAMIAN JIMENEZ
 SUPLENTE DEL TITULAR DEL DEPARTAMENTO
 ADMINISTRATIVO

LDAP. EDUARDO ERNESTO VAZQUEZ GUTIERREZ
 ENCARGADO DEL DESPACHO DEL SANNAFARM
 VIDA NUEVA

SISTEMA DE ATENCION A NIÑOS, NIÑAS Y ADOLESCENTES FARMACODEPENDIENTES DEL ESTADO DE CAMPECHE "VIDA NUEVA"

Guía de Cumplimiento de la Ley de Disciplina Financiera de las Entidades Federativas y Municipios

Del 1 de enero al 31 de diciembre de 2025

| Indicadores de Observancia (c) | Implementación | | | Resultado | | Fundamento (h) | Comentarios (i) |
|--|-------------------------------|--|------------------------------------|-------------------|-------------------------------|----------------|---------------------------------|
| | SI | | NO | Monto o valor (f) | Unidad (pesos/porcentaje) (g) | | |
| | Mecanismo de Verificación (d) | | Fecha estimada de cumplimiento (e) | | | | |
| INDICADORES PRESUPUESTARIOS | | | | | | | |
| A. INDICADORES CUANTITATIVOS | | | | | | | |
| 1 Balance Presupuestario Sostenible (j) | | | | | | | |
| a. Propuesto | | Iniciativa de Ley de Ingresos y Proyecto de Presupuesto de Egresos | | 31/12/2025 | 27,648,807.00 | pesos | Art. 6 y 19 de la LDF |
| b. Estimada/Aprobado | | Ley de Ingresos y Presupuesto de Egresos | | 31/12/2025 | 27,648,807.00 | pesos | Art. 6 y 19 de la LDF |
| c. Devengado | | Cuenta Pública / Formato 4 LDF | | 31/12/2025 | 27,998,150.92 | pesos | Art. 6 y 19 de la LDF |
| 2 Balance Presupuestario de Recursos Disponibles Sostenible (k) | | | | | | | |
| a. Propuesto | | Iniciativa de Ley de Ingresos y Proyecto de Presupuesto de Egresos | | 31/12/2025 | 27,648,807.00 | pesos | Art. 6 y 19 de la LDF |
| b. Estimada/Aprobado | | Ley de Ingresos y Presupuesto de Egresos | | 31/12/2025 | 27,648,807.00 | pesos | Art. 6 y 19 de la LDF |
| c. Devengado | | Cuenta Pública / Formato 4 LDF | | 31/12/2025 | 27,998,150.92 | pesos | Art. 6 y 19 de la LDF |
| 3 Financiamiento Neto dentro del Techo de Financiamiento Neto (l) | | | | | | | |
| a. Propuesto | | Iniciativa de Ley de Ingresos | | | | pesos | Art. 6, 19 y 46 de la LDF |
| b. Estimada | | Ley de Ingresos | | | | pesos | Art. 6, 19 y 46 de la LDF |
| c. Devengado | | Cuenta Pública / Formato 4 LDF | | | | pesos | Art. 6, 19 y 46 de la LDF |
| 4 Recursos destinados a la atención de desastres naturales | | | | | | | |
| a. Asignación al fideicomiso para desastres naturales (m) | | | | | | | |
| a.1 Aprobado | | Reporte Trim. Formato 6 a) | | | | pesos | Art. 9 de la LDF |
| a.2 Pagado | | Cuenta Pública / Formato 6 a) | | | | pesos | Art. 9 de la LDF |
| b. Aportación promedio realizada por la Entidad Federativa durante los 5 ejercicios previos, para infraestructura dañada por desastres naturales (n) | | Autorizaciones de recursos aprobados por el FONDEN | | | | pesos | Art. 9 de la LDF |
| c. Saldo del fideicomiso para desastres naturales (o) | | Cuenta Pública / Auxiliar de Cuentas | | | | pesos | Art. 9 de la LDF |
| d. Costo promedio de los últimos 5 ejercicios de la reconstrucción de infraestructura dañada por desastres naturales (p) | | Autorizaciones de recursos aprobados por el FONDEN | | | | pesos | Art. 9 de la LDF |
| 5 Techo para servicios personales (q) | | | | | | | |
| a. Asignación en el Presupuesto de Egresos | | Reporte Trim. Formato 6 d) | | 31/12/2025 | 24,674,416.00 | pesos | Art. 10 y 21 de la LDF |
| b. Devengado | | Reporte Trim. Formato 6 d) | | 31/12/2025 | 24,477,078.67 | pesos | Art. 13 fracc. V y 21 de la LDF |
| 6 Previsiones de gasto para compromisos de pago derivados de APPs (r) | | | | | | | |
| a. Asignación en el Presupuesto de Egresos | | Presupuesto de Egresos | | | | pesos | Art. 11 y 21 de la LDF |
| 7 Techo de ADEFAS para el ejercicio fiscal (s) | | | | | | | |
| a. Propuesto | | Proyecto de Presupuesto de Egresos | | | | pesos | Art. 12 y 20 de la LDF |
| b. Aprobado | | Reporte Trim. Formato 6 a) | | | | pesos | Art. 12 y 20 de la LDF |
| c. Devengado | | Cuenta Pública / Formato 6 a) | | | | pesos | Art. 12 y 20 de la LDF |

SISTEMA DE ATENCION A NIÑOS, NIÑAS Y ADOLESCENTES FARMACODEPENDIENTES DEL ESTADO DE CAMPECHE "VIDA NUEVA"

Guía de Cumplimiento de la Ley de Disciplina Financiera de las Entidades Federativas y Municipios

Del 1 de enero al 31 de diciembre de 2025

| Indicadores de Observancia (c) | Implementación | | Resultado | | Fundamento (h) | Comentarios (i) |
|---|---|------------------------------------|-------------------|-------------------------------|-----------------------------------|-----------------|
| | SI | NO | Monto o valor (f) | Unidad (pesos/porcentaje) (g) | | |
| | Mecanismo de Verificación (d) | Fecha estimada de cumplimiento (e) | | | | |
| B. INDICADORES CUALITATIVOS | | | | | | |
| 1 Iniciativa de Ley de Ingresos y Proyecto de Presupuesto de Egresos | | | | | | |
| a. Objetivos anuales, estrategias y metas para el ejercicio fiscal (t) | Iniciativa de Ley de Ingresos y Proyecto de Presupuesto de Egresos | | | | Art. 5 y 18 de la LDF | |
| b. Proyecciones de ejercicios posteriores (u) | Iniciativa de Ley de Ingresos y Proyecto de Presupuesto de Egresos / Formatos 7 a) y b) | | | | Art. 5 y 18 de la LDF | |
| c. Descripción de riesgos relevantes y propuestas de acción para enfrentarlos (v) | Iniciativa de Ley de Ingresos y Proyecto de Presupuesto de Egresos | | | | Art. 5 y 18 de la LDF | |
| d. Resultados de ejercicios fiscales anteriores y el ejercicio fiscal en cuestión (w) | Iniciativa de Ley de Ingresos y Proyecto de Presupuesto de Egresos / Formatos 7 o) y d) | | | | Art. 5 y 18 de la LDF | |
| e. Estudio actuarial de las pensiones de sus trabajadores (x) | Proyecto de Presupuesto de Egresos / Formato 8 | | | | Art. 5 y 18 de la LDF | |
| 2 Balance Presupuestario de Recursos Disponibles, en caso de ser negativo | | | | | | |
| a. Razones excepcionales que justifican el Balance Presupuestario de Recursos Disponibles negativo (y) | Iniciativa de Ley de Ingresos o Proyecto de Presupuesto de Egresos | | | | Art. 6 y 19 de la LDF | |
| b. Fuente de recursos para cubrir el Balance Presupuestario de Recursos Disponibles negativo (z) | Iniciativa de Ley de Ingresos o Proyecto de Presupuesto de Egresos | | | | Art. 6 y 19 de la LDF | |
| c. Número de ejercicios fiscales y acciones necesarias para cubrir el Balance Presupuestario de Recursos Disponibles negativo (aa) | Iniciativa de Ley de Ingresos o Proyecto de Presupuesto de Egresos | | | | Art. 6 y 19 de la LDF | |
| d. Informes Trimestrales sobre el avance de las acciones para recuperar el Balance Presupuestario de Recursos Disponibles (bb) | Reporte Trim. y Cuenta Pública | | | | Art. 6 y 19 de la LDF | |
| 3 Servicios Personales | | | | | | |
| a. Remuneraciones de los servidores públicos (cc) | Proyecto de Presupuesto | | | | Art. 10 y 21 de la LDF | |
| b. Previsiones salariales y económicas para cubrir incrementos salariales, creación de plazas y otros (dd) | Proyecto de Presupuesto | | | | Art. 10 y 21 de la LDF | |
| INDICADORES DEL EJERCICIO PRESUPUESTARIO | | | | | | |
| A. INDICADORES CUANTITATIVOS | | | | | | |
| 1 Ingresos Excedentes derivados de Ingresos de Libre Disposición | | | | | | |
| a. Monto de Ingresos Excedentes derivados de ILD (ee) | Cuenta Pública / Formato 5 | | | pesos | Art. 14 y 21 de la LDF | |
| b. Monto de Ingresos Excedentes derivados de ILD destinados al fin del A.14, fracción I de la LDF (ff) | Cuenta Pública | | | pesos | Art. 14 y 21 de la LDF | |
| c. Monto de Ingresos Excedentes derivados de ILD destinados al fin del A.14, fracción II, a) de la LDF (gg) | Cuenta Pública | | | pesos | Art. 14 y 21 de la LDF | |
| d. Monto de Ingresos Excedentes derivados de ILD destinados al fin del A.14, fracción II, b) de la LDF (hh) | Cuenta Pública | | | pesos | Art. 14 y 21 de la LDF | |
| e. Monto de Ingresos Excedentes derivados de ILD destinados al fin del artículo noveno transitorio de la LDF (ii) | | | | pesos | Art. Noveno Transitorio de la LDF | |
| f. Monto de Ingresos Excedentes derivados de ILD destinados al fin señalado por el Artículo 14, párrafo segundo y en el artículo 21 y Noveno Transitorio de la LDF (jj) | | | | | Art. 14 y 21 de la LDF | |


SISTEMA DE ATENCION A NIÑOS, NIÑAS Y ADOLESCENTES FARMACODEPENDIENTES DEL ESTADO DE CAMPECHE "VIDA NUEVA"

Guía de Cumplimiento de la Ley de Disciplina Financiera de las Entidades Federativas y Municipios

Del 1 de enero al 31 de diciembre de 2025

| Indicadores de Observancia (c) | Implementación | | Resultado | | Fundamento (h) | Comentarios (i) |
|--|---|------------------------------------|-------------------|-------------------------------|----------------------------------|---------------------------|
| | SI | NO | Monto o valor (f) | Unidad (pesos/porcentaje) (g) | | |
| | Mecanismo de Verificación (d) | Fecha estimada de cumplimiento (e) | | | | |
| g. <i>Monto de Ingresos Excedentes derivados de ILD en un nivel de endeudamiento sostenible de acuerdo al Sistema de Alertas hasta por el 5% de los recursos para cubrir el Gasto Corriente (kk)</i> | | | | | Art. 14 y 21 de la LDF | |
| B. INDICADORES CUALITATIVOS | | | | | | |
| 1 Análisis Costo-Beneficio para programas o proyectos de inversión mayores a 10 millones de UDIS (ll) | Página de Internet de la Secretaría de Finanzas o Tesorería Municipal | | | | Art. 13 frac. III y 21 de la LDF | |
| 2 Análisis de conveniencia y análisis de transferencia de riesgos de los proyectos APPs (mm) | Página de Internet de la Secretaría de Finanzas o Tesorería Municipal | | | | Art. 13 frac. III y 21 de la LDF | |
| 3 Identificación de población objetivo, destino y temporalidad de subsidios (nn) | Página de Internet de la Secretaría de Finanzas o Tesorería Municipal | | | | Art. 13 frac. VII y 21 de la LDF | |
| INDICADORES DE DEUDA PÚBLICA | | | | | | |
| A. INDICADORES CUANTITATIVOS | | | | | | |
| 1 Obligaciones a Corto Plazo | | | | | | |
| a. <i>Límite de Obligaciones a Corto Plazo (oo)</i> | | | | | pesos | Art. 30 frac. I de la LDF |
| b. <i>Obligaciones a Corto Plazo (pp)</i> | | | | | pesos | Art. 30 frac. I de la LDF |

ELABORÓ



C.P. OSCAR DAMIAN JIMENEZ
SUPLENTE DEL TITULAR DEL DEPARTAMENTO
ADMINISTRATIVO

AUTORIZÓ



LDAP. EDUARDO ERNESTO VAZQUEZ GUTIERREZ
ENCARGADO DEL DESPACHO DEL SANNAFARM VIDA NUEVA

CUENTA PÚBLICA 2025

GOBIERNO DEL ESTADO DE CAMPECHE



**COMISIÓN DE AGUA POTABLE
Y ALCANTARILLADO DEL ESTADO
DE CAMPECHE**



CUENTA PÚBLICA 2025
COMISIÓN DE AGUA POTABLE Y ALCANTARILLADO DEL ESTADO DE CAMPECHE
Estado de Actividades
Del 1o. de enero al 31 de diciembre de 2025 y 2024
(Cifras en Pesos)

| Concepto | 2025 | 2024 |
|---|-----------------------|-----------------------|
| INGRESOS Y OTROS BENEFICIOS | | |
| Ingresos de Gestión | 0.00 | 0.00 |
| Impuestos | 0.00 | 0.00 |
| Cuotas y Aportaciones de Seguridad Social | 0.00 | 0.00 |
| Contribuciones de Mejoras | 0.00 | 0.00 |
| Derechos | 0.00 | 0.00 |
| Productos | 0.00 | 0.00 |
| Aprovechamientos | 0.00 | 0.00 |
| Ingresos por Venta de Bienes y Prestación de Servicios | 0.00 | 0.00 |
| Participaciones, Aportaciones, Convenios, Incentivos Derivados de la Colaboración Fiscal, Fondos Distintos de Aportaciones, Transferencias, Asignaciones, Subsidios y Subvenciones, y Pensiones y Jubilaciones | 218,276,187.77 | 222,773,718.23 |
| Participaciones, Aportaciones, Convenios, Incentivos Derivados de la Colaboración Fiscal y Fondos Distintos de Aportaciones | 0.00 | 0.00 |
| Transferencias, Asignaciones, Subsidios y Subvenciones, y Pensiones y Jubilaciones | 218,276,187.77 | 222,773,718.23 |
| Otros Ingresos y Beneficios | 2,550,820.90 | 0.00 |
| Ingresos Financieros | 0.00 | 0.00 |
| Incremento por Variación de Inventarios | 0.00 | 0.00 |
| Disminución del Exceso de Estimaciones por Pérdida o Deterioro u Obsolescencia | 0.00 | 0.00 |
| Disminución del Exceso de Provisiones | 0.00 | 0.00 |
| Otros Ingresos y Beneficios Varios | 2,550,820.90 | 0.00 |
| Total de Ingresos y Otros Beneficios | 220,827,008.67 | 222,773,718.23 |
| GASTOS Y OTRAS PÉRDIDAS | | |
| Gastos de Funcionamiento | 79,445,259.51 | 70,068,856.33 |
| Servicios Personales | 31,715,471.88 | 27,287,038.26 |
| Materiales y Suministros | 4,769,873.62 | 5,142,109.62 |
| Servicios Generales | 42,959,914.01 | 37,639,708.45 |
| Transferencias, Asignaciones, Subsidios y Otras Ayudas | 70,000.00 | 4,400.00 |
| Transferencias Internas y Asignaciones al Sector Público | 0.00 | 4,400.00 |
| Transferencias al Resto del Sector Público | 0.00 | 0.00 |
| Subsidios y Subvenciones | 0.00 | 0.00 |
| Ayudas Sociales | 70,000.00 | 0.00 |
| Pensiones y Jubilaciones | 0.00 | 0.00 |
| Transferencias a Fideicomisos, Mandatos y Contratos Análogos | 0.00 | 0.00 |
| Transferencias a la Seguridad Social | 0.00 | 0.00 |
| Donativos | 0.00 | 0.00 |
| Transferencias al Exterior | 0.00 | 0.00 |
| Participaciones y Aportaciones | 0.00 | 0.00 |
| Participaciones | 0.00 | 0.00 |
| Aportaciones | 0.00 | 0.00 |
| Convenios | 0.00 | 0.00 |
| Intereses, Comisiones y Otros Gastos de la Deuda Pública | 0.00 | 0.00 |
| Intereses de la Deuda Pública | 0.00 | 0.00 |
| Comisiones de la Deuda Pública | 0.00 | 0.00 |
| Gastos de la Deuda Pública | 0.00 | 0.00 |
| Costo por Coberturas | 0.00 | 0.00 |
| Apoyos Financieros | 0.00 | 0.00 |
| Otros Gastos y Pérdidas Extraordinarias | 780,842.99 | 338,932.30 |
| Estimaciones, Depreciaciones, Deterioros, Obsolescencia y Amortizaciones | 780,842.99 | 338,932.30 |
| Provisiones | 0.00 | 0.00 |
| Disminución de Inventarios | 0.00 | 0.00 |
| Otros Gastos | 0.00 | 0.00 |
| Inversión Pública | 0.00 | 0.00 |
| Inversión Pública no Capitalizable | 0.00 | 0.00 |
| Total de Gastos y Otras Pérdidas | 80,296,102.50 | 70,412,188.63 |
| Resultado del Ejercicio (Ahorro/Desahorro) | 140,530,906.17 | 152,361,529.60 |

Bajo protesta de decir verdad declaramos que los Estados Financieros y sus notas, son razonablemente correctos y son responsabilidad del emisor.

ELABORO

AUTORIZO

L.D. CÉSAR AUGUSTO SILVA HERNÁNDEZ
DIRECTOR DE FINANZAS Y ADMINISTRACIÓN

LIC. ÁLVARO MIGUEL GUTIÉRREZ CASTRO
DIRECTOR GENERAL DE LA CAPAE



CUENTA PÚBLICA 2025
COMISIÓN DE AGUA POTABLE Y ALCANTARILLADO DEL ESTADO DE CAMPECHE
Estado de Situación Financiera
Al 31 de diciembre de 2025 y 2024
(Cifras en Pesos)

| Concepto | 2025 | 2024 | Concepto | 2025 | 2024 |
|---|-----------------------|-----------------------|---|-----------------------|-----------------------|
| ACTIVO | | | PASIVO | | |
| <i>Activo Circulante</i> | | | <i>Pasivo Circulante</i> | | |
| Efectivo y Equivalentes | 44,491,582.78 | 25,019,067.45 | Cuentas por Pagar a Corto Plazo | 39,722,489.30 | 23,305,898.47 |
| Derechos a Recibir Efectivo o Equivalentes | 177,068.52 | 173,018.27 | Documentos por Pagar a Corto Plazo | 0.00 | 0.00 |
| Derechos a Recibir Bienes o Servicios | 1.40 | 1.40 | Porción a Corto Plazo de la Deuda Pública a Largo Plazo | 0.00 | 0.00 |
| Inventarios | 0.00 | 0.00 | Títulos y Valores a Corto Plazo | 0.00 | 0.00 |
| Almacenes | 0.00 | 0.00 | Pasivos Diferidos a Corto Plazo | 0.00 | 0.00 |
| Estimación por Pérdida o Deterioro de Activos Circulantes | 0.00 | 0.00 | Fondos y Bienes de Terceros en Garantía y/o Administración a Corto | 0.00 | 0.00 |
| Otros Activos Circulantes | 0.00 | 0.00 | Provisiones a Corto Plazo | 0.00 | 0.00 |
| Total de Activos Circulantes | 44,668,652.70 | 25,192,087.12 | Otros Pasivos a Corto Plazo | 0.00 | 0.00 |
| <i>Activo No Circulante</i> | | | Total de Pasivos Circulantes | 39,722,489.30 | 23,305,898.47 |
| Inversiones Financieras a Largo Plazo | 0.00 | 0.00 | <i>Pasivo No Circulante</i> | | |
| Derechos a Recibir Efectivo o Equivalentes a Largo Plazo | 0.00 | 0.00 | Cuentas por Pagar a Largo Plazo | 0.00 | 0.00 |
| Bienes Inmuebles, Infraestructura y Construcciones en Proceso | 561,016,663.22 | 523,682,187.34 | Documentos por Pagar a Largo Plazo | 0.00 | 0.00 |
| Bienes Muebles | 8,888,701.97 | 8,869,747.94 | Deuda Pública a Largo Plazo | 0.00 | 0.00 |
| Activos Intangibles | 5,082,720.12 | 5,082,720.12 | Pasivos Diferidos a Largo Plazo | 0.00 | 0.00 |
| Depreciación, Deterioro y Amortización Acumulada de Bienes | (6,746,000.56) | (6,657,016.56) | Fondos y Bienes de Terceros en Garantía y/o Administración a Largo Plazo | 0.00 | 0.00 |
| Activos Diferidos | 0.00 | 0.00 | Provisiones a Largo Plazo | 0.00 | 0.00 |
| Estimación por Pérdida o Deterioro de Activos no Circulantes | 0.00 | 0.00 | Total de Pasivos No Circulantes | 0.00 | 0.00 |
| Otros Activos no Circulantes | 0.00 | 0.00 | TOTAL DEL PASIVO | 39,722,489.30 | 23,305,898.47 |
| Total de Activos No Circulantes | 568,242,084.75 | 530,977,638.84 | HACIENDA PÚBLICA/ PATRIMONIO | | |
| TOTAL DEL ACTIVO | 612,910,737.45 | 556,169,725.96 | <i>Hacienda Pública/Patrimonio Contribuido</i> | 2,515,835.96 | 2,515,835.96 |
| | | | Aportaciones | 0.00 | 0.00 |
| | | | Donaciones de Capital | 2,515,835.96 | 2,515,835.96 |
| | | | Actualización de la Hacienda Pública / Patrimonio | 0.00 | 0.00 |
| | | | <i>Hacienda Pública/Patrimonio Generado</i> | 570,672,412.19 | 530,347,991.53 |
| | | | Resultado del Ejercicio (Ahorro / Desahorro) | 140,530,906.17 | 152,361,529.60 |
| | | | Resultados de Ejercicios Anteriores | 2,953,851,135.95 | 2,801,489,606.35 |
| | | | Revalúos | 0.00 | 0.00 |
| | | | Reservas | 0.00 | 0.00 |
| | | | Rectificaciones de Resultados de Ejercicios Anteriores | (2,523,709,629.93) | (2,423,503,144.42) |
| | | | <i>Exceso o Insuficiencia en la Actualización de la Hacienda Pública/Patrimonio</i> | 0.00 | 0.00 |
| | | | Resultado por Posición Monetaria | 0.00 | 0.00 |
| | | | Resultado por Tenencia de Activos no Monetarios | 0.00 | 0.00 |
| | | | Total Hacienda Pública/ Patrimonio | 573,188,248.15 | 532,863,827.49 |
| | | | TOTAL DEL PASIVO Y HACIENDA PÚBLICA / PATRIMONIO | 612,910,737.45 | 556,169,725.96 |

Bajo protesta de decir verdad declaramos que los Estados Financieros y sus notas, son razonablemente correctos y son responsabilidad del emisor.

ELABORÓ

LIC. CÉSAR AUGUSTO SILVA HERNÁNDEZ
 DIRECTOR DE FINANZAS Y ADMINISTRACIÓN

AUTORIZÓ

LIC. ÁLVARO MIGUEL GUTIÉRREZ CASTRO
 DIRECTOR GENERAL DE LA CAPAE



CUENTA PÚBLICA 2025
COMISIÓN DE AGUA POTABLE Y ALCANTARILLADO DEL ESTADO DE CAMPECHE
 Estado de Variación en la Hacienda Pública
 Del 1o. de enero al 31 de diciembre de 2025
 (Cifras en Pesos)

| Concepto | Hacienda Pública/Patrimonio Contribuido | Hacienda Pública/Patrimonio Generado de Ejercicios Anteriores | Hacienda Pública/Patrimonio Generado del Ejercicio | Exceso o Insuficiencia en la Actualización de la Hacienda Pública / Patrimonio | TOTAL |
|--|---|---|--|--|-----------------------|
| Hacienda Pública / Patrimonio Contribuido Neto de 2024 | 2,515,835.96 | 0.00 | 0.00 | 0.00 | 2,515,835.96 |
| Aportaciones | 0.00 | | | | 0.00 |
| Donaciones de Capital | 2,515,835.96 | | | | 2,515,835.96 |
| Actualización de la Hacienda Pública/Patrimonio | 0.00 | | | | 0.00 |
| Hacienda Pública / Patrimonio Generado Neto de 2024 | | 377,986,461.93 | 152,361,529.60 | | 530,347,991.53 |
| Resultado del Ejercicio (Ahorro/Desahorro) | | | 152,361,529.60 | | 152,361,529.60 |
| Resultados de Ejercicios Anteriores | | 2,801,489,606.35 | | | 2,801,489,606.35 |
| Revalúos | | 0.00 | | | 0.00 |
| Reservas | | 0.00 | | | 0.00 |
| Rectificaciones de Resultados de Ejercicios Anteriores | | (2,423,503,144.42) | | | (2,423,503,144.42) |
| Exceso o Insuficiencia en la Actualización de la Hacienda Pública / Patrimonio Neto de 2024 | | | | 0.00 | 0.00 |
| Resultado por Posición Monetaria | | | | 0.00 | 0.00 |
| Resultado por Tenencia de Activos no Monetarios | | | | 0.00 | 0.00 |
| Hacienda Pública/Patrimonio Neto Final de 2024 | 2,515,835.96 | 377,986,461.93 | 152,361,529.60 | 0.00 | 532,863,827.49 |
| Cambios en la Hacienda Pública / Patrimonio Contribuido Neto de 2025 | 0.00 | | | | 0.00 |
| Aportaciones | 0.00 | | | | 0.00 |
| Donaciones de Capital | 0.00 | | | | 0.00 |
| Actualización de la Hacienda Pública/Patrimonio | 0.00 | | | | 0.00 |
| Variaciones de la Hacienda Pública / Patrimonio Generado Neto de 2025 | | 152,361,529.60 | (112,037,108.94) | | 40,324,420.66 |
| Resultado del Ejercicio (Ahorro/Desahorro) | | | 140,530,906.17 | | 140,530,906.17 |
| Resultados de Ejercicios Anteriores | | 152,361,529.60 | (152,361,529.60) | | 0.00 |
| Revalúos | | | 0.00 | | 0.00 |
| Reservas | | | 0.00 | | 0.00 |
| Rectificaciones de Resultados de Ejercicios Anteriores | | | (100,206,485.51) | | (100,206,485.51) |
| Cambios en el Exceso o Insuficiencia en la Actualización de la Hacienda Pública / Patrimonio Neto de 2025 | | | | 0.00 | 0.00 |
| Resultado por Posición Monetaria | | | | 0.00 | 0.00 |
| Resultado por Tenencia de Activos no Monetarios | | | | 0.00 | 0.00 |
| Hacienda Pública / Patrimonio Neto Final de 2025 | 2,515,835.96 | 530,347,991.53 | 40,324,420.66 | 0.00 | 573,188,248.15 |

Bajo protesta de decir verdad declaramos que los Estados Financieros y sus notas, son razonablemente correctos y son responsabilidad del emisor.

ELABORÓ

 LIC. CÉSAR AUGUSTO SILVA HERNÁNDEZ
 DIRECTOR DE FINANZAS Y ADMINISTRACIÓN

AUTORIZÓ

 LIC. ÁLVARO MIGUEL GUTIÉRREZ CASTRO
 DIRECTOR GENERAL DE LA CAPAE



CUENTA PÚBLICA 2025
COMISIÓN DE AGUA POTABLE Y ALCANTARILLADO DEL ESTADO DE CAMPECHE
Estado de Cambios en la Situación Financiera
Del 1o. de enero al 31 de diciembre de 2025
(Cifras en Pesos)

| Concepto | Origen | Aplicación |
|---|-----------------------|-----------------------|
| ACTIVO | 88,984.00 | 56,829,995.49 |
| <i>Activo Circulante</i> | 0.00 | 19,476,565.58 |
| Efectivo y Equivalentes | 0.00 | 19,472,515.33 |
| Derechos a Recibir Efectivo o Equivalentes | 0.00 | 4,050.25 |
| Derechos a Recibir Bienes o Servicios | 0.00 | 0.00 |
| Inventarios | 0.00 | 0.00 |
| Almacenes | 0.00 | 0.00 |
| Estimación por Pérdida o Deterioro de Activos Circulantes | 0.00 | 0.00 |
| Otros Activos Circulantes | 0.00 | 0.00 |
| <i>Activo No Circulante</i> | 88,984.00 | 37,353,429.91 |
| Inversiones Financieras a Largo Plazo | 0.00 | 0.00 |
| Derechos a Recibir Efectivo o Equivalentes a Largo Plazo | 0.00 | 0.00 |
| Bienes Inmuebles, Infraestructura y Construcciones en Proceso | 0.00 | 37,334,475.88 |
| Bienes Muebles | 0.00 | 18,954.03 |
| Activos Intangibles | 0.00 | 0.00 |
| Depreciación, Deterioro y Amortización Acumulada de Bienes | 88,984.00 | 0.00 |
| Activos Diferidos | 0.00 | 0.00 |
| Estimación por Pérdida o Deterioro de Activos no Circulantes | 0.00 | 0.00 |
| Otros Activos no Circulantes | 0.00 | 0.00 |
| PASIVO | 16,416,590.83 | 0.00 |
| <i>Pasivo Circulante</i> | 16,416,590.83 | 0.00 |
| Cuentas por Pagar a Corto Plazo | 16,416,590.83 | 0.00 |
| Documentos por Pagar a Corto Plazo | 0.00 | 0.00 |
| Porción a Corto Plazo de la Deuda Pública a Largo Plazo | 0.00 | 0.00 |
| Títulos y Valores a Corto Plazo | 0.00 | 0.00 |
| Pasivos Diferidos a Corto Plazo | 0.00 | 0.00 |
| Fondos y Bienes de Terceros en Garantía y/o Administración a Corto Plazo | 0.00 | 0.00 |
| Provisiones a Corto Plazo | 0.00 | 0.00 |
| Otros Pasivos a Corto Plazo | 0.00 | 0.00 |
| <i>Pasivo No Circulante</i> | 0.00 | 0.00 |
| Cuentas por Pagar a Largo Plazo | 0.00 | 0.00 |
| Documentos por Pagar a Largo Plazo | 0.00 | 0.00 |
| Deuda Pública a Largo Plazo | 0.00 | 0.00 |
| Pasivos Diferidos a Largo Plazo | 0.00 | 0.00 |
| Fondos y Bienes de Terceros en Garantía y/o Administración a Largo Plazo | 0.00 | 0.00 |
| Provisiones a Largo Plazo | 0.00 | 0.00 |
| HACIENDA PÚBLICA/ PATRIMONIO | 152,361,529.60 | 112,037,108.94 |
| <i>Hacienda Pública/Patrimonio Contribuido</i> | 0.00 | 0.00 |
| Aportaciones | 0.00 | 0.00 |
| Donaciones de Capital | 0.00 | 0.00 |
| Actualización de la Hacienda Pública / Patrimonio | 0.00 | 0.00 |
| <i>Hacienda Pública/Patrimonio Generado</i> | 152,361,529.60 | 112,037,108.94 |
| Resultado del Ejercicio (Ahorro / Desahorro) | 0.00 | 11,830,623.43 |
| Resultados de Ejercicios Anteriores | 152,361,529.60 | 0.00 |
| Revalúos | 0.00 | 0.00 |
| Reservas | 0.00 | 0.00 |
| Rectificaciones de Resultados de Ejercicios Anteriores | 0.00 | 100,206,485.51 |
| <i>Exceso o Insuficiencia en la Actualización de la Hacienda Pública/Patrimonio</i> | 0.00 | 0.00 |
| Resultado por Posición Monetaria | 0.00 | 0.00 |
| Resultado por Tenencia de Activos no Monetarios | 0.00 | 0.00 |

Bajo protesta de decir verdad declaramos que los Estados Financieros y sus notas, son razonablemente correctos y son responsabilidad del emisor.

ELABORÓ

LIC. CÉSAR AUGUSTO SILVA HERNÁNDEZ
DIRECTOR DE FINANZAS Y ADMINISTRACIÓN

AUTORIZÓ

LIC. ÁLVARO MIGUEL GUTIÉRREZ CASTRO
DIRECTOR GENERAL DE LA CAPE



CUENTA PÚBLICA 2025
COMISIÓN DE AGUA POTABLE Y ALCANTARILLADO DEL ESTADO DE CAMPECHE
Estado de Flujos de Efectivo
Del 1o. de enero al 31 de diciembre de 2025 y 2024
(Cifras en Pesos)

| Concepto | 2025 | 2024 |
|---|------------------------|-------------------------|
| Flujos de Efectivo de las Actividades de Operación | | |
| Origen | 220,827,008.67 | 222,773,718.23 |
| Impuestos | 0.00 | 0.00 |
| Cuotas y Aportaciones de Seguridad Social | 0.00 | 0.00 |
| Contribuciones de Mejoras | 0.00 | 0.00 |
| Derechos | 0.00 | 0.00 |
| Productos | 0.00 | 0.00 |
| Aprovechamientos | 0.00 | 0.00 |
| Ingresos por Venta de Bienes y Prestación de Servicios | 2,550,820.90 | 0.00 |
| Participaciones, Aportaciones, Convenios, Incentivos Derivados de la Colaboración Fiscal y Fondos Distintos de Aportaciones | 0.00 | 0.00 |
| Transferencias, Asignaciones, Subsidios y Subvenciones, y Pensiones y Jubilaciones | 218,276,187.77 | 222,773,718.23 |
| Otros Orígenes de Operación | 0.00 | 0.00 |
| Aplicación | 101,596,256.80 | 100,466,005.86 |
| Servicios Personales | 30,960,924.10 | 26,696,597.89 |
| Materiales y Suministros | 4,613,856.90 | 5,142,109.62 |
| Servicios Generales | 41,291,624.01 | 35,505,753.59 |
| Transferencias Internas y Asignaciones al Sector Público | 0.00 | 4,400.00 |
| Transferencias al Resto del Sector Público | 0.00 | 0.00 |
| Subsidios y Subvenciones | 0.00 | 0.00 |
| Ayudas Sociales | 70,000.00 | 0.00 |
| Pensiones y Jubilaciones | 0.00 | 0.00 |
| Transferencias a Fideicomisos, Mandatos y Contratos Análogos | 0.00 | 0.00 |
| Transferencias a la Seguridad Social | 0.00 | 0.00 |
| Donativos | 0.00 | 0.00 |
| Transferencias al Exterior | 0.00 | 0.00 |
| Participaciones | 0.00 | 0.00 |
| Aportaciones | 0.00 | 0.00 |
| Convenios | 0.00 | 0.00 |
| Otras Aplicaciones de Operación | 24,659,851.79 | 33,117,144.76 |
| Flujos Netos de Efectivo por Actividades de Operación | 119,230,751.87 | 122,307,712.37 |
| Flujos de Efectivo de las Actividades de Inversión | | |
| Origen | 0.00 | 0.00 |
| Bienes Inmuebles, Infraestructura y Construcciones en Proceso | 0.00 | 0.00 |
| Bienes Muebles | 0.00 | 0.00 |
| Otros Orígenes de Inversión | 0.00 | 0.00 |
| Aplicación | 99,758,236.54 | 130,796,603.94 |
| Bienes Inmuebles, Infraestructura y Construcciones en Proceso | 99,608,329.84 | 129,109,753.77 |
| Bienes Muebles | 149,906.70 | 1,686,850.17 |
| Otras Aplicaciones de Inversión | 0.00 | 0.00 |
| Flujos Netos de Efectivo por Actividades de Inversión | (99,758,236.54) | (130,796,603.94) |
| Flujos de Efectivo de las Actividades de Financiamiento | | |
| Origen | 0.00 | 0.00 |
| Endeudamiento Neto | 0.00 | 0.00 |
| Interno | 0.00 | 0.00 |
| Externo | 0.00 | 0.00 |
| Otros Orígenes de Financiamiento | 0.00 | 0.00 |
| Aplicación | 0.00 | 0.00 |
| Servicios de la Deuda | 0.00 | 0.00 |
| Interno | 0.00 | 0.00 |
| Externo | 0.00 | 0.00 |
| Otras Aplicaciones de Financiamiento | 0.00 | 0.00 |
| Flujos Netos de Efectivo por Actividades de Financiamiento | 0.00 | 0.00 |
| Incremento/Disminución Neta en el Efectivo y Equivalentes al Efectivo | 19,472,515.33 | (8,488,891.57) |
| Efectivo y Equivalentes al Efectivo al Inicio del Ejercicio | 25,019,067.45 | 33,507,959.02 |
| Efectivo y Equivalentes al Efectivo al Final del Ejercicio | 44,491,582.78 | 25,019,067.45 |

Bajo protesta de decir verdad declaramos que los Estados Financieros y sus notas, son razonablemente correctos y son responsabilidad del emisor.

ELABORÓ

AUTORIZÓ

LIC. CÉSAR AUGUSTO SILVA HERNÁNDEZ
DIRECTOR DE FINANZAS Y ADMINISTRACIÓN

LIC. ÁLVARO MIGUEL GUTIÉRREZ CASTRO
DIRECTOR GENERAL DE LA CAPAE




Cuenta Pública 2025
Comisión de Agua Potable y Alcantarillado del Estado de Campeche
Informe sobre Pasivos Contingentes
Del 1 de Enero al 31 de Diciembre de 2025
(Cifras en Pesos)


En cumplimiento a lo dispuesto en los artículos 46, Fracción I, Inciso f) y 52 de la Ley General de Contabilidad Gubernamental y de conformidad con lo establecido en el Capítulo VII, Numeral II, Inciso h) del Manual de Contabilidad Gubernamental emitido por el CONAC, el Ente Público informa lo siguiente:

| Cuenta | Concepto | Importe |
|--------------|----------------------------------|-----------------------|
| 7420-001 | Julian Javier Polanco Cahuich | \$153,756.97 |
| 7420-002 | Flora Santiago Bojórquez | \$268,431.19 |
| 7420-003 | Eduardo Neftalí Figueroa Sanchez | \$862,866.87 |
| 7420-004 | Trinidad Hernandez Sanchez | \$225,224.51 |
| TOTAL | | \$1,510,279.54 |

Bajo protesta de decir verdad declaramos que los Estados Financieros y sus notas, son razonablemente correctos y son responsabilidad del emisor.



Lic. Alvaro Miguel Gutierrez Castro
Director General



Lic. César Augusto Silva Hernández
Director de Finanzas y Administración



a) NOTAS DE GESTIÓN ADMINISTRATIVA

Los estados financieros muestran los hechos con incidencia económica-financiera que ha realizado un ente público a una fecha y/o durante un período determinado y son necesarios para mostrar los resultados del ejercicio presupuestal, así como la situación patrimonial de los mismos, todo ello con la estructura, oportunidad y periodicidad que la ley establece.

El objetivo del presente documento es la revelación del contexto y de los aspectos económicos-financieros más relevantes que influyeron en las decisiones del período, y que deberán ser considerados en la elaboración de los estados financieros para la mayor comprensión de los mismos y sus particularidades. De esta manera, se informa y explica la respuesta del gobierno a las condiciones relacionadas con la información financiera de cada período de gestión; además, de exponer aquellas políticas que podrían afectar la toma de decisiones en periodos posteriores.

1. Autorización e Historia

a) Fecha de creación del ente.

La Comisión de Agua Potable y Alcantarillado del Estado de Campeche, se crea a través del artículo 40 de la Ley de Agua Potable y alcantarillado del estado de Campeche, publicada con fecha 21 de diciembre de 1992: como un organismo público descentralizado de la Administración Pública, con personalidad jurídica y patrimonio propios, para el cumplimiento de sus atribuciones, objetivos y fines, sectorizado a la Secretaría de Desarrollo Urbano. Obras Públicas e Infraestructura, que tendrá su sede en la capital del Estado, sin perjuicio de establecer oficinas en los municipios de la Entidad.

b) Principales cambios en su estructura

Reglamento interior: el 29/enero/2020 se cambió la estructura de la Comisión y se crearon diversas áreas para un mayor desarrollo de acciones administrativas internas en la CAPAE

Manual de Organización: el 14/septiembre/2020 se adecuó el Manual para contemplar las facultades y operación de las diversas áreas que fungen en el nuevo reglamento y organigrama de la CAPAE.

2. Panorama Económico y Financiero

Los estados financieros de la Comisión, muestran los hechos con incidencia económica-financiera que ha realizado durante un periodo determinado y son necesarios para mostrar los resultados de la gestión económica-financiera, presupuestaria y fiscal, así como la situación patrimonial de los mismos, todo ello con la estructura, oportunidad y periodicidad que la ley establece.

El objetivo de los estados financieros, es mostrar la información acerca de la situación financiera, los resultados de la gestión, los flujos de efectivo y sobre el ejercicio del Estimado de Ingresos y del programado de egresos, de forma tal que permita cumplir con lo establecido por el CONAC.

A su vez, es útil para que un amplio número de usuarios pueda disponer de la misma confiabilidad y oportunidad para tomar decisiones respecto a asignación de recursos, su administración y control. Asimismo, constituyen la base financiera para la evaluación del desempeño, la rendición de cuentas, la transparencia fiscal y la fiscalización de las cuentas públicas.



La Comisión, cuenta con los siguientes ingresos para su operación: Participaciones, Aportaciones, Transferencias, Asignaciones, Subsidios: Son los recursos financieros recibidos a través de la Secretaría de Finanzas del Estado de Campeche destinado a cubrir los gastos de capítulo 1000 Servicios Personales, 2000 Materiales y Suministros, 3000 Servicios Generales, 4000 Transferencias, Asignaciones, Subsidios y Otras Ayudas y GUCO Inversión Pública.

3. Organización y Objeto Social

a) Objeto social.

Intervenir en la planeación y presupuestación del sector hidráulico estatal; Ejecutar las políticas del Gobierno del Estado en la coordinación del "Sistema de Agua Potable y Alcantarillado del Estado", Asesorar, auxiliar y prestar servicios de apoyo y asistencia técnica a los organismos operadores municipales e intermunicipales; Efectuar, previo acuerdo con el Ayuntamiento Municipal, con carácter transitorio, los servicios de agua potable y alcantarillado, incluyendo saneamiento, en aquellos municipios en donde no existan organismos operadores que los presten, o el municipio no tenga todavía la capacidad para hacerse cargo de ellos, realizando en este caso funciones de autoridad administrativa, mediante el ejercicio de las atribuciones que le confiera la Ley de Agua Potable y Alcantarillado del Estado de Campeche .

b) Principal actividad.

Llevar a cabo los estudios, proyectos y obras correspondientes para la captación, y suministro del agua a las localidades del Estado, a través de los programas y proyectos de agua, drenaje y saneamiento, que propicien y logren la mayor racionalidad y aprovechamiento sustentable del agua, para el consumo humano, industrial y agropecuario, en beneficio del desarrollo social y económico del Estado.

c) Ejercicio Fiscal.

El ejercicio fiscal 2025 corresponde con el año calendario, las cifras en los Estados Financieros y en estas notas, se presenta al 31 de diciembre 2025.

d) Régimen jurídico.

Es un organismo público descentralizado del gobierno del estado con personalidad jurídica y patrimonio propio, regulado por el artículo 40 de la Ley de Agua Potable y Alcantarillado del Estado.

Ley Federales:

- Constitución Política De Los Estados Unidos Mexicanos
- Ley Del Impuesto Sobre La Renta
- Código Fiscal De La Federación
- Ley Del Seguro Social
- Ley Del Infonavit
- Ley Federal De Trabajo
- Ley General De Contabilidad Gubernamental
- Ley De Disciplina Financiera
- Presupuesto De Egresos De La Federación 2021
- Ley De Aguas Nacionales Ley De Obras Públicas Y Servicios Relacionados Con Las Mismas
- Ley De Adquisiciones, Arrendamiento Y Prestación De Servicios Del Sector Público
- Ley General De Transparencia Y Acceso A La Información Pública
- Ley Federal Anticorrupción En Contrataciones Públicas
- Ley Federal De Derechos Lay Federal De Presupuesto Y Responsabilidad Hacendaria



Ente público **Comisión de Agua Potable y Alcantarillado del Estado de Campeche**

Nota a los Estados Financieros

Al 31 de diciembre de 2025

(Pesos)

- Ley De Control Presupuestal Y Responsabilidad Hacendaria Del Estado De Campeche
- Ley De Agua Potable Y Alcantarillado Del Estado De Campeche
- Ley Orgánica De La Administración Pública Y Estatal
- Ley De La Fiscalización Superior Y Reducción De Cuentas Del Estado De Campeche
- Lineamientos Generales Para La Organización Y Conservación De Los Archivos Públicos Del Estado De Campeche
- Ley De Transparencia Y Acceso De La Información Del Estado Del Campeche
- Constitución Política Del Estado De Campeche
- Ley Adquisición, Arrendamientos Y Prestación De Servicios Relacionados Con Bienes Muebles Del Estado De Campeche; Ley De Chivos Del Estado De Campeche
- Ley De Protección De Datos Personales Del Estado Campeche
- Ley De Control Presupuestal Y Gastos Públicos Del Estado De Campeche
- Ley De Presupuesto De Egresos Del Estado De Campeche
- Ley De Hacienda Del Estado De Campeche
- Ley De Planeación Del Estado De Campeche
- Ley De Obras Públicas Del Estado De Campeche

e) Consideraciones fiscales del Ente.

La Comisión de Agua Potable Alcantarillado el Estado de Campeche se encuentra inscrita en la Secretaría de Hacienda y Crédito Público desde 2 de julio de 2001, con actividad de Administración Pública Estatal en general, con RFC CAP9712218G7, con domicilio en avenida Pedro Sánchez de Baranda sin número local 311 Ah-Kim-Pech, código postal 24014, San Francisco de Campeche, Campeche, con las obligaciones las siguientes:

1. Declaración Informativa Anual De Pagos Y Retenciones De Servicios Profesionales, Personas Morales, Impuesto Sobre La Renta;
2. Declaración Informativa Anual De Retenciones De ISR Por Arrendamiento De Muebles;
3. Entero De Retenciones De ISR Por Servicios Profesionales, Mensuales;
4. Entero Mensual De Retenciones De ISR De Ingresos De Arrendamiento;
5. Entero De Retenciones Mensuales De ISR Por Sueldos Y Salarios

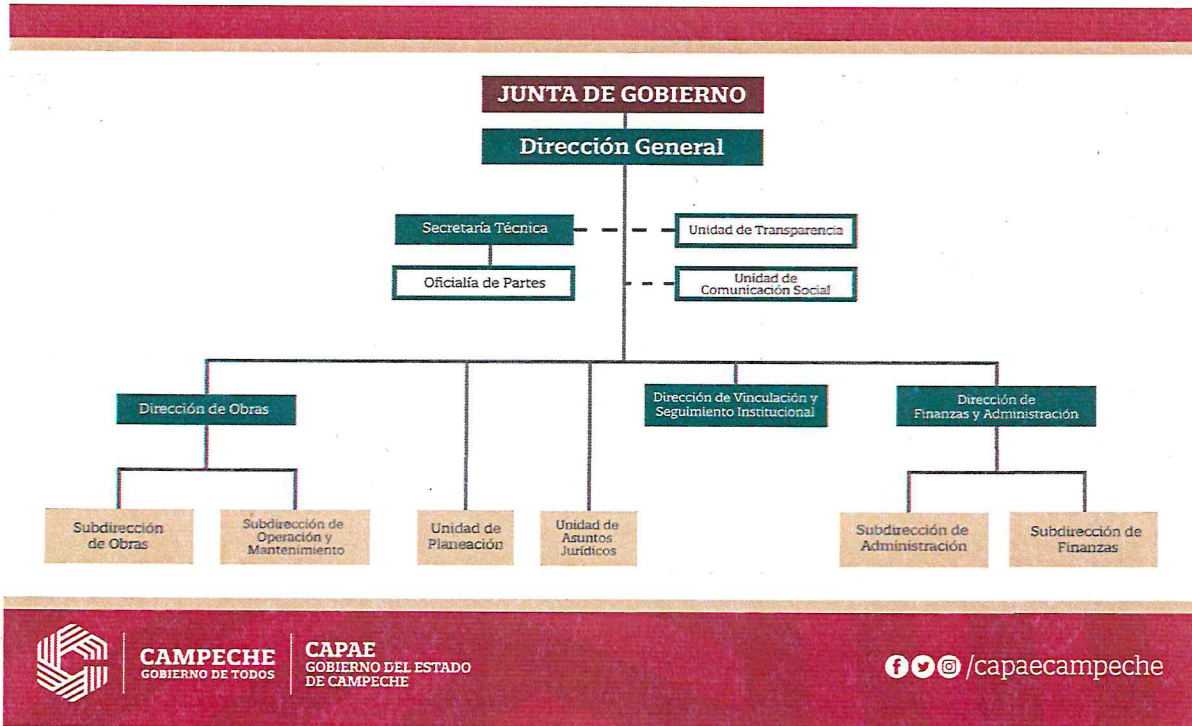
f) Estructura organizacional básica.

La Comisión de Agua Potable y Alcantarillado del Estado de Campeche, para la realización de las actividades que tiene encomendadas, contará con los siguientes Órganos de Gobierno, servidores públicos, así como, las áreas administrativas correspondientes que a continuación se mencionan:

- Junta de Gobierno
- Dirección General
- Secretaría Técnica
- Dirección de Obras
- Dirección de Vinculación y Seguimiento Institucional
- Dirección de Finanzas y Administración
- Subdirección de Construcción
- Subdirección de Operación y Mantenimiento
- Subdirección de Administración
- Subdirección de Finanzas
- Oficialía de Partes
- Unidad de Transparencia
- Unidad de Comunicación Social

- Unidad de Planeación
- Unidad de Asuntos Jurídicos

A continuación, se presenta la estructura orgánica vigente de la Comisión de Agua Potable y Alcantarillado del Estado de Campeche:



g) Fideicomisos, mandatos y análogos de los cuales es fideicomitente o fiduciario.
La comisión no tiene fideicomisos al cierre de este periodo.

4. Bases De Preparación De Los Estados Financieros.

a) Los Estados Financieros de la Comisión de Agua Potable y Alcantarillado del Estado de Campeche son generados en el Sistema Automatizado de Administración Contable Gubernamental (SAACG.NET), el cual cumple con la Ley General de Contabilidad Gubernamental (LGCG), sus postulados básicos y a las leyes aplicables en la materia, y a lo ya establecido al respecto por el Consejo Nacional de Armonización Contable (CONAC).

Así como para poder cumplir con los propósitos anteriores, el sistema contable utilizado por comisión fue el Sistema Automatizado de Administración Contable Gubernamental (SAACG.NET) desarrollado por el Instituto para el Desarrollo Técnico de las Haciendas Públicas (INDETEC), con la finalidad de dar cumplimiento la presente norma se define conceptualmente y se identifican Los elementos básicos que conforman los estados financieros con el propósito de lograr uniformidad de criterios entre los preparados, reguladores, determinadores y usuarios de dicha información, así como para lograr su adecuación armonización.



b) La normatividad aplicada por el reconocimiento, valuación y regulación de los diferentes rubros de información financiera, así como las bases de medición utilizadas para elaboración de los dos financieros.

Todos los eventos que afectan económicamente a la situación están cuantificados en términos monetarios y se registran al costo histórico. El costo histórico de las operaciones corresponde al monto erogado para su utilización conforme a la documentación contable originalmente justificable y comprobatoria.

c) Postulados básicos.

Son los elementos fundamentales que configuran el Sistema de Contabilidad Gubernamental, teniendo incidencia en la identificación, el análisis de interpretación, la aceptación, el procesamiento y el reconocimiento de las transformaciones, transacciones y otros eventos que afectan al ente público. Los postulados básicos de Contabilidad Gubernamental tienen como objetivo sustentar técnicamente la contabilidad gubernamental, así como organizar la efectiva sistematización que permita la obtención de información veraz, clara y concisa, con la finalidad de proporcionar información oportuna, confiable y comparable para la toma de decisiones.

Los postulados básicos de la contabilidad Gubernamental son:

1. Sustancia económica
2. Entes públicos
3. Existencia permanente
4. Revelan insuficiente
5. Importancia relativa
6. Registro e integración presupuestaria
7. Consolidación de la información financiera
8. Devengo contable
9. Valuación
10. Dualidad económica
11. Consistencia

d) Normatividad supletoria: No se aplicó la normatividad contable supletoria.

e) En observancia al artículo 52 de la ley General de Contabilidad Gubernamental, la Comisión de Agua Potable y Alcantarillado del Estado de Campeche, implementa la base del devengo desde hace once años y no se generaron nuevas políticas de reconocimiento ni se realizaron cambios en las políticas de clasificación y medición de las mismas, así como su impacto en la información financiera.

5. Políticas de contabilidad significativas.

Las prácticas contables adoptadas por la comisión son similares a las que utilizan otros organismos operadores de agua y alcantarillado en el país y se basan en la Ley General de Contabilidad Gubernamental y Acuerdos del CONAC. A continuación, se mencionan las prácticas contables más relevantes utilizadas en la preparación de los estados financieros adjuntos:

a) Actualización: La Comisión aplicó los métodos de actualización que señalan la normatividad del Consejo Nacional de Armonización Contable, en cuanto a la desconexión o reconexión inflacionaria, esta no se tomó en consideración por no ser aplicables ya que el objeto social de la comisión es invertir en la planeación y presupuestación del sector hidráulico estatal; ejecutar las políticas del Gobierno del Estado en la coordinación del Sistema de Agua Potable y Alcantarillado del Estado, asesorar, auxiliar y presentar servicios de apoyo y asistencia técnica a los Organismos Operadores Municipales intermunicipales y efectuar, previo acuerdo con el Ayuntamiento



Ente público **Comisión de Agua Potable y Alcantarillado del Estado de Campeche**

Nota a los Estados Financieros

Al 31 de diciembre de 2025

(Pesos)

municipal, con carácter transitorio, los servicios de agua potable y alcantarillado, incluyendo Saneamiento, en aquellos municipios en donde no existen organismos operadores que les presten o el municipio no tenga todavía la capacidad para hacerse cargo de ellos, realizando en este caso funciones de autoridad administrativa, mediante el ejercicio de las atribuciones que confiere la ley de agua potable y alcantarillado el estado de Campeche.

b) La Comisión de Agua Potable y Alcantarillado del Estado de Campeche no realiza operaciones en el extranjero.

c) Derivado de su operatividad, La Comisión de Agua Potable y Alcantarillado del Estado de Campeche no realiza inversiones en acciones.

d) La Comisión de Agua Potable y Alcantarillado del Estado de Campeche no cuenta con inventarios de mercancías para venta, por lo que no se cuenta con registro en almacenes.

e) Beneficios a empleados: No se ha realizado un cálculo de la reserva actuarial.

f) Provisiones: No se tienen registrados provisiones.

g) Reservas: No se realizaron reservas en este periodo.

h) Cambios en políticas contables y corrección de errores junto con la revelación de los efectos que se tendrá en la información financiera del ente público, ya sea retrospectivos o prospectivos.

En la cuenta Correcciones por errores contables al 31 de diciembre 2025 se ven reflejados los siguientes registros:

| CORRECCIONES CONTABLES | | | |
|------------------------|---|--------------|--------------|
| FECHA | CONCEPTO | CARGOS | ABONOS |
| enero | Por error en sistema en el apartado de bienes en los saldos iniciales, se llevó al gasto la cuenta 1265-1-5911 (Por error en sistema en el apartado de bienes en los saldos iniciales, se llevó al gasto la cuenta 1265-1-5911) | \$ - | \$ 56,044.00 |
| enero | Reintegro de recursos estatales no ejercidos del ejercicio fiscal 2024 por concepto de (000309) Gastos Corriente Chicbul 2024 (Reintegro de recursos estatales no ejercidos del ejercicio fiscal 2024 por concepto de (000309) Gastos Corriente Chicbul 2024) | \$ 37,608.79 | \$ - |
| enero | Reintegro de recursos estatales no ejercidos del ejercicio fiscal 2024 por concepto de (000307) CFE Acueducto Xpujil 5A 2024 (Reintegro de recursos estatales no ejercidos del ejercicio fiscal 2024 por concepto de (000307) CFE Acueducto Xpujil 5A 2024) | \$ 0.11 | \$ - |
| enero | Reintegro de recursos no ejercidos del ejercicio fiscal 2024 por concepto de (000308) Rehabilitación 2024 (Reintegro de recursos no ejercidos del ejercicio fiscal 2024 por concepto de (000308) Rehabilitación 2024) | \$ 3,824.44 | \$ - |
| enero | Reintegro de recursos no ejercidos del ejercicio fiscal 2024 por concepto de (000311) Actividades en Beneficio de las Personas con Discapacidad 2024 (Reintegro de recursos no ejercidos del ejercicio fiscal 2024 por concepto de (000311) Actividades en Beneficio de las Personas con Discapacidad 2024) | \$ 400.00 | \$ - |

| | | | |
|-------|---|---------------|------|
| enero | Reintegro de recursos no ejercidos del ejercicio fiscal 2024 por concepto de (000314) Gasto Corriente Mantenimiento 2024 (Reintegro de recursos no ejercidos del ejercicio fiscal 2024 por concepto de (000314) Gasto Corriente Mantenimiento 2024) | \$ 16,916.66 | \$ - |
| enero | Reintegro de recursos no ejercidos del ejercicio fiscal 2024 por concepto de (000314) CAP 1000 Limpieza y Mantenimiento 2024 (Reintegro de recursos no ejercidos del ejercicio fiscal 2024 por concepto de (000314) CAP 1000 Limpieza y Mantenimiento 2024) | \$ 251,485.46 | \$ - |
| enero | Reintegro de recursos no ejercidos del ejercicio fiscal 2024 por concepto de (000309) CFE Acueducto Chicbul 5A 2024 (Reintegro de recursos no ejercidos del ejercicio fiscal 2024 por concepto de (000309) CFE Acueducto Chicbul 5A 2024) | \$ 1,355.46 | \$ - |
| enero | Reintegro de recursos no ejercidos del ejercicio fiscal 2024 por concepto de CAP 1000 Deducciones SAIG 2024 (Reintegro de recursos no ejercidos del ejercicio fiscal 2024 por concepto de CAP 1000 Deducciones SAIG 2024) | \$ 12,193.04 | \$ - |
| enero | Reintegro de recursos no ejercidos del ejercicio fiscal 2024 por concepto de CAP 1000 Acueducto Chicbul 2024 (Reintegro de recursos no ejercidos del ejercicio fiscal 2024 por concepto de CAP 1000 Acueducto Chicbul 2024) | \$ 546,831.03 | \$ - |
| enero | Reintegro de recursos no ejercidos del ejercicio fiscal 2024 por concepto de (000307) Gasto Corriente Xpujil 2024 (Reintegro de recursos no ejercidos del ejercicio fiscal 2024 por concepto de (000307) Gasto Corriente Xpujil 2024) | \$ 363,513.84 | \$ - |
| enero | Reintegro de recursos no ejercidos del ejercicio fiscal 2024 por concepto de (000302) Seguimiento Físico 2024 (Reintegro de recursos no ejercidos del ejercicio fiscal 2024 por concepto de (000302) Seguimiento Físico 2024) | \$ 1,487.84 | \$ - |
| enero | Reintegro de recursos no ejercidos del ejercicio fiscal 2024 por concepto de (000301) Contratación de Obras 2024 (Reintegro de recursos no ejercidos del ejercicio fiscal 2024 por concepto de (000301) Contratación de Obras 2024) | \$ 10,326.71 | \$ - |
| enero | Reintegro de recursos no ejercidos del ejercicio fiscal 2024 por concepto de (000309) CFE Chicbul 1A 2024 (Reintegro de recursos no ejercidos del ejercicio fiscal 2024 por concepto de (000309) CFE Chicbul 1A 2024) | \$ 0.18 | \$ - |
| enero | Reintegro de recursos correspondientes al depósito del área de Recursos Humanos por concepto de multas y recargos del pago extemporáneo del IMSS JUNIO, RCV e INFONAVIT 3er Bim 2022 (Reintegro de recursos correspondientes al depósito del área de Recursos Humanos por concepto de multas y recargos del pago extemporáneo del IMSS JUNIO, RCV e INFONAVIT 3er Bim 2022) | \$ 3,373.00 | \$ - |
| enero | Reintegro de recursos correspondientes al depósito del área de Recursos Humanos por concepto de multas y recargos del pago extemporáneo del IMSS (Reintegro de recursos correspondientes al depósito del área de Recursos Humanos por concepto de multas y recargos del pago extemporáneo del IMSS) | \$ 1,500.00 | \$ - |

| | | | |
|---------|---|---------------|------|
| enero | Reintegro de recursos por concepto de Cuotas ISSSTECAM 2022 del empleado Jaqueline Domínguez Godínez (Reintegro de recursos por concepto de Cuotas ISSSTECAM 2022 del empleado Jaqueline Domínguez Godínez) | \$ 1,174.15 | \$ - |
| enero | Reintegro de recursos por concepto de Cuotas ISSSTECAM 2022 del empleado Sayde Aurora Laynes Ku (Reintegro de recursos por concepto de Cuotas ISSSTECAM 2022 del empleado Sayde Aurora Laynes Ku) | \$ 297.88 | \$ - |
| enero | Reintegro de recursos no ejercidos del ejercicio fiscal 2024 por concepto de CAP 1000 Oficina CAPAE 2024 (Reintegro de recursos no ejercidos del ejercicio fiscal 2024 por concepto de CAP 1000 Oficina CAPAE 2024) | \$ 468,577.90 | \$ - |
| enero | IVA Registro de comisión por manejo de cuenta y cancelación de cuenta bancaria número 18000288216 Convenio SMAPAC 2024 (Registro de comisión por manejo de cuenta y cancelación de cuenta bancaria número 18000288216 Convenio SMAPAC 2024) | \$ 0.02 | \$ - |
| enero | Registro de comisión por manejo de cuenta y cancelación de cuenta bancaria número 18000288216 Convenio SMAPAC 2024 (Registro de comisión por manejo de cuenta y cancelación de cuenta bancaria número 18000288216 Convenio SMAPAC 2024) | \$ 0.06 | \$ - |
| febrero | Registro de ajuste en pago de pasivo Impuesto Sobre Nómina del mes de diciembre 2024, póliza C00003 del 16/01/2025 (Registro de ajuste en pago de pasivo Impuesto Sobre Nómina del mes de diciembre 2024, póliza C00003 del 16/01/2025) | \$ 2.00 | \$ - |
| febrero | Registro de ajuste en pago de pasivo Impuesto Adicional del mes de diciembre 2024, póliza C00004 del 16/01/2025 (Registro de ajuste en pago de pasivo Impuesto Adicional del mes de diciembre 2024, póliza C00004 del 16/01/2025) | \$ 1.00 | \$ - |
| marzo | Acta Entrega-Recepción CONV-001-RURAL-2022 correspondiente a 006615 ATENCION SOCIAL (RURAL) (Acta Entrega-Recepción CONV-001-RURAL-2022 correspondiente a 006615 ATENCION SOCIAL (RURAL)) | \$ 720,562.00 | \$ - |
| marzo | Acta Entrega-Recepción CONV-002-URBANO-2022 006511 ATENCION SOCIAL (URBANO) (Acta Entrega-Recepción CONV-002-URBANO-2022 006511 ATENCION SOCIAL (URBANO)) | \$ 479,930.00 | \$ - |
| marzo | Acta Entrega-Recepción CONV-PROAGUA-2023 ATENCIÓN SOCIAL, PARTICIPACIÓN COMUNITARIA Y CONTRALORIA SOCIAL A OBRAS DE AGUA POTABLE EN COMUNIDADES RURALES DEL ESTADO DE CAMPECHE 2023. (Acta Entrega-Recepción CONV-PROAGUA-2023 ATENCIÓN SOCIAL, PARTICIPACIÓN COMUNITARIA Y CONTRALORIA SOCIAL A OBRAS DE AGUA POTABLE EN COMUNIDADES RURALES DEL ESTADO DE CAMPECHE 2023.) | \$ 590,440.00 | \$ - |
| marzo | Acta Entrega-Recepción CONV-PROAGUA-2023 ATENCIÓN SOCIAL, PARTICIPACIÓN COMUNITARIA Y CONTRALORIA SOCIAL A OBRAS DE AGUA POTABLE EN COMUNIDADES URBANAS DEL ESTADO DE CAMPECHE 2023 (Acta Entrega-Recepción CONV-PROAGUA-2023 ATENCIÓN SOCIAL, PARTICIPACIÓN COMUNITARIA Y CONTRALORIA SOCIAL A OBRAS DE AGUA POTABLE EN COMUNIDADES URBANAS DEL ESTADO DE CAMPECHE 2023) | \$ 56,840.00 | \$ - |



Ente público **Comisión de Agua Potable y Alcantarillado del Estado de Campeche**

Nota a los Estados Financieros

Al 31 de diciembre de 2025

(Pesos)

| | | | |
|-------|---|------------------|------|
| marzo | Acta Entrega-Recepción CAPAE-CAM-PROAGUA/FOPET-OB-IO-02-2024-C AMPLIACIÓN Y REHABILITACIÓN DEL SISTEMA DE ALMACENAMIENTO DE LA LOCALIDAD DE CHICHONAL, MUNICIPIO DE CALAKMUL (Acta Entrega-Recepción CAPAE-CAM-PROAGUA/FOPET-OB-IO-02-2024-C AMPLIACIÓN Y REHABILITACIÓN DEL SISTEMA DE ALMACENAMIENTO DE LA LOCALIDAD DE CHICHONAL, MUNICIPIO DE CALAKMUL) | \$ 1,448,988.75 | \$ - |
| marzo | Acta Entrega-Recepción CAPAE-CAM-PROAGUA/FOPET-OB-IO-06-2024-C REHABILITACIÓN DEL SISTEMA DE LA LOCALIDAD DE MANUEL CASTILLA BRITO, MUNICIPIO DE CALAKMUL. (Acta Entrega-Recepción CAPAE-CAM-PROAGUA/FOPET-OB-IO-06-2024-C REHABILITACIÓN DEL SISTEMA DE LA LOCALIDAD DE MANUEL CASTILLA BRITO, MUNICIPIO DE CALAKMUL.) | \$ 1,546,067.66 | \$ - |
| marzo | Acta Entrega-Recepción CAPAE-CAM-FOPET-OB-AO-33-2024-C SISTEMA DE ABASTECIMIENTO Y DISTRIBUCIÓN DE AGUA POTABLE (MANTENIMIENTO DE ACUEDUCTO CHICBUL-CARMEN) EN CIUDAD DEL CARMEN, MUNICIPIO DE CARMEN. (Acta Entrega-Recepción CAPAE-CAM-FOPET-OB-AO-33-2024-C SISTEMA DE ABASTECIMIENTO Y DISTRIBUCIÓN DE AGUA POTABLE (MANTENIMIENTO DE ACUEDUCTO CHICBUL-CARMEN) EN CIUDAD DEL CARMEN, MUNICIPIO DE CARMEN.) | \$ 1,159,997.85 | \$ - |
| marzo | Acta Entrega-Recepción CAPAE-CAN-FOPET-OB-IO-28-2023-C REHABILITACIÓN Y MANTENIMIENTO DE OLLA DE ALMACENAMIENTO DE AGUA PLUVIAL Y ZONA DE CAPTACIÓN DE LA LOCALIDAD DE CENTAURO DEL NORTE, MUNICIPIO DE CALAKMUL (Acta Entrega-Recepción CAPAE-CAN-FOPET-OB-IO-28-2023-C REHABILITACIÓN Y MANTENIMIENTO DE OLLA DE ALMACENAMIENTO DE AGUA PLUVIAL Y ZONA DE CAPTACIÓN DE LA LOCALIDAD DE CENTAURO DEL NORTE, MUNICIPIO DE CALAKMUL) | \$ 1,599,703.94 | \$ - |
| marzo | Acta Entrega-Recepción CAPAE-CAM-FOPET-OB-LO-18-2024-C CAPAE002 SISTEMA DE DISTRIBUCIÓN Y ALMACENAMIENTO (REHABILITACIÓN Y AMPLIACIÓN DE RED) EN LA LOCALIDAD DE LAURELES, MUNICIPIO DE CAMPECHE, 2DA ETAPA (Acta Entrega-Recepción CAPAE-CAM-FOPET-OB-LO-18-2024-C CAPAE002 SISTEMA DE DISTRIBUCIÓN Y ALMACENAMIENTO (REHABILITACIÓN Y AMPLIACIÓN DE RED) EN LA LOCALIDAD DE LAURELES, MUNICIPIO DE CAMPECHE, 2DA ETAPA) | \$ 10,104,545.96 | \$ - |
| marzo | Acta Entrega-Recepción CAPAE-CAM-FOPET-OB-AO-15-2024-C DRENAJE PUBLICO PLUVIAL DE LA LOCALIDAD DE CASTAMAY, MUNICIPIO DE CAMPECHE (Acta Entrega-Recepción CAPAE-CAM-FOPET-OB-AO-15-2024-C DRENAJE PUBLICO PLUVIAL DE LA LOCALIDAD DE CASTAMAY, MUNICIPIO DE CAMPECHE) | \$ 793,593.78 | \$ - |
| marzo | Acta Entrega-Recepción CAPAE-CAM-PROAGUA/FOPET-OB-LO-10-2024-C MEJORAMIENTO DEL SISTEMA DE AGUA POTABLE DE LA LOCALIDAD DE EL DESENGAÑO, MUNICIPIO DE CANDELARIA. (Acta Entrega-Recepción CAPAE-CAM-PROAGUA/FOPET-OB-LO-10-2024-C MEJORAMIENTO DEL SISTEMA DE AGUA POTABLE DE LA LOCALIDAD DE EL DESENGAÑO, MUNICIPIO DE CANDELARIA.) | \$ 15,849,777.34 | \$ - |
| marzo | Acta Entrega-Recepción CAPAE-CAM-PROAGUA/FOPET-OB-LO-11-2024-C MEJORAMIENTO DEL SISTEMA DE DISTRIBUCIÓN DE AGUA POTABLE DE LA LOCALIDAD DE BENITO JUÁREZ UNO, MUNICIPIO DE CANDELARIA. 2DA ETAPA Y ÚLTIMA. (Acta Entrega-Recepción CAPAE-CAM-PROAGUA/FOPET-OB-LO-11-2024-C MEJORAMIENTO DEL SISTEMA DE DISTRIBUCIÓN DE AGUA POTABLE DE LA LOCALIDAD DE BENITO JUÁREZ UNO, MUNICIPIO DE CANDELARIA. 2DA ETAPA Y ÚLTIMA.) | \$ 15,025,975.92 | \$ - |



Ente público **Comisión de Agua Potable y Alcantarillado del Estado de Campeche**

Nota a los Estados Financieros

Al 31 de diciembre de 2025

(Pesos)

| | | | |
|-------|---|------------------|------------|
| marzo | Acta Entrega-Recepción CAPAE-CAM-PROAGUA/FOPET-OB-LO-22-2023-C CONSTRUCCIÓN DEL ACUEDUCTO MANUEL CASTILLA BRITO -CENTAUROS DEL NORTE EN EL MUNICIPIO DE CALAKMUL, ETAPA 1 DE 2 (Acta Entrega-Recepción CAPAE-CAM-PROAGUA/FOPET-OB-LO-22-2023-C CONSTRUCCIÓN DEL ACUEDUCTO MANUEL CASTILLA BRITO -CENTAUROS DEL NORTE EN EL MUNICIPIO DE CALAKMUL, ETAPA 1 DE 2) | \$ 10,764,331.38 | \$ - |
| marzo | Acta Entrega-Recepción CAPAE-CAM-FOPET-OB-LO-06-2023-C REHABILITACIÓN Y AMPLIACIÓN DEL SISTEMA DE DISTRIBUCIÓN Y ALMACENAMIENTO DE AGUA POTABLE EN LA LOCALIDAD DE PEDRO BARANDA, CANDELARIA (Acta Entrega-Recepción CAPAE-CAM-FOPET-OB-LO-06-2023-C REHABILITACIÓN Y AMPLIACIÓN DEL SISTEMA DE DISTRIBUCIÓN Y ALMACENAMIENTO DE AGUA POTABLE EN LA LOCALIDAD DE PEDRO BARANDA, CANDELARIA) | \$ 9,600,454.61 | \$ - |
| marzo | Acta Entrega-Recepción CAPAE-CAM-PROAGUA/FOPET-OB-LO-09-2024-C AMPLIACIÓN Y REHABILITACIÓN DEL SISTEMA DE ALMACENAMIENTO DE LA LOCALIDAD DE PUEBLA DE MORELIA, MUNICIPIO DE CALAKMUL (Acta Entrega-Recepción CAPAE-CAM-PROAGUA/FOPET-OB-LO-09-2024-C AMPLIACIÓN Y REHABILITACIÓN DEL SISTEMA DE ALMACENAMIENTO DE LA LOCALIDAD DE PUEBLA DE MORELIA, MUNICIPIO DE CALAKMUL) | \$ 6,600,235.09 | \$ - |
| marzo | Acta Entrega-Recepción CAPAE-CAM-PROAGUA/FOPET-OB-IO-04-2024-C AMPLIACIÓN Y REHABILITACIÓN DEL SISTEMA DE ALMACENAMIENTO DE LA LOCALIDAD DE FELIPE ÁNGELES, MUNICIPIO DE CALAKMUL (Acta Entrega-Recepción CAPAE-CAM-PROAGUA/FOPET-OB-IO-04-2024-C AMPLIACIÓN Y REHABILITACIÓN DEL SISTEMA DE ALMACENAMIENTO DE LA LOCALIDAD DE FELIPE ÁNGELES, MUNICIPIO DE CALAKMUL) | \$ 2,873,948.31 | \$ - |
| marzo | Acta Entrega-Recepción CAPAE-CAM-PROAGUA/FOPET-OB-IO-03-2024-C AMPLIACIÓN Y REHABILITACIÓN DEL SISTEMA DE ALMACENAMIENTO DE LA LOCALIDAD DE INGENIERO EUGENIO ECHEVERRÍA CASTELLOT, MUNICIPIO DE CALAKMUL (Acta Entrega-Recepción CAPAE-CAM-PROAGUA/FOPET-OB-IO-03-2024-C AMPLIACIÓN Y REHABILITACIÓN DEL SISTEMA DE ALMACENAMIENTO DE LA LOCALIDAD DE INGENIERO EUGENIO ECHEVERRÍA CASTELLOT, MUNICIPIO DE CALAKMUL) | \$ 4,354,156.07 | \$ - |
| abril | Registro de ajuste por saldo correspondiente a compensaciones SPEI otorgadas en el ejercicio fiscal 2024 póliza D00020 (Registro de ajuste por saldo correspondiente a compensaciones SPEI otorgadas en el ejercicio fiscal 2024 póliza D00020) | \$ 0.06 | \$ - |
| junio | Registro de ajuste de la póliza D01746 del 30/12/2024, en virtud de que la diferencia real en el pago del cuarto bimestre 2022 es por \$3,820.31, considerando que se realizó una declaración complementaria en la póliza C01999 del 06/10/2022 por \$16.93 (Registro de ajuste de la póliza D01746 del 30/12/2024, en virtud de que la diferencia real en el pago del cuarto bimestre 2022 es por \$3,820.31, considerando que se realizó una declaración complementaria en la póliza C01999 del 06/10/2022 por \$16.93) | \$ - | -\$ 16.93 |
| junio | Registro de ajuste con base a los memos CAPAE/DG/DFA/SF/0012/2025 de Informe sobre diferencias en préstamos ISSSTECAM y CAPAE/DG/DFA/SA/CRH/0117/2025 de ajustes y reclasificaciones contables, préstamo ISSSTECAM Alejandro del Jesús Pérez Correa (Registro de ajuste con base a los memos CAPAE/DG/DFA/SF/0012/2025 de Informe sobre diferencias en préstamos ISSSTECAM y CAPAE/DG/DFA/SA/CRH/0117/2025 de ajustes y reclasificaciones contables, préstamo ISSSTECAM Alejandro del Jesús Pérez Correa) | \$ - | -\$ 336.11 |

| | | | | | |
|-------|---|-----|----------|----|------|
| junio | Registro de cancelación de pasivo con base a los memos CAPAE/DG/DFA/SF/0012/2025 de Informe sobre diferencias en préstamos ISSSTECAM y CAPAE/DG/DFA/SA/CRH/0117/2025 de ajustes y reclasificaciones contables, préstamo ISSSTECAM Antonio Acosta Orlaineta reten (Registro de cancelación de pasivo con base a los memos CAPAE/DG/DFA/SF/0012/2025 de Informe sobre diferencias en préstamos ISSSTECAM y CAPAE/DG/DFA/SA/CRH/0117/2025 de ajustes y reclasificaciones contables, préstamo ISSSTECAM Antonio Acosta Orlaineta) | -\$ | 3,150.00 | \$ | - |
| junio | Registro de cancelación de pasivo con base a los memos CAPAE/DG/DFA/SF/0012/2025 de Informe sobre diferencias en préstamos ISSSTECAM y CAPAE/DG/DFA/SA/CRH/0117/2025 de ajustes y reclasificaciones contables, préstamo ISSSTECAM Antonio Acosta Orlaineta cheq (Registro de cancelación de pasivo con base a los memos CAPAE/DG/DFA/SF/0012/2025 de Informe sobre diferencias en préstamos ISSSTECAM y CAPAE/DG/DFA/SA/CRH/0117/2025 de ajustes y reclasificaciones contables, préstamo ISSSTECAM Antonio Acosta Orlaineta) | -\$ | 3,150.00 | \$ | - |
| junio | Registro de ajuste con base a los memos CAPAE/DG/DFA/SF/0012/2025 de Informe sobre diferencias en préstamos ISSSTECAM y CAPAE/DG/DFA/SA/CRH/0117/2025 de ajustes y reclasificaciones contables, préstamo ISSSTECAM Jonathan Toral Orduña (Registro de ajuste con base a los memos CAPAE/DG/DFA/SF/0012/2025 de Informe sobre diferencias en préstamos ISSSTECAM y CAPAE/DG/DFA/SA/CRH/0117/2025 de ajustes y reclasificaciones contables, préstamo ISSSTECAM Jonathan Toral Orduña) | \$ | - | \$ | 0.01 |
| junio | Registro de ajuste con base a los memos CAPAE/DG/DFA/SF/0012/2025 de Informe sobre diferencias en préstamos ISSSTECAM y CAPAE/DG/DFA/SA/CRH/0117/2025 de ajustes y reclasificaciones contables, préstamo ISSSTECAM Neyva Aracelly Sabido Hernández (Registro de ajuste con base a los memos CAPAE/DG/DFA/SF/0012/2025 de Informe sobre diferencias en préstamos ISSSTECAM y CAPAE/DG/DFA/SA/CRH/0117/2025 de ajustes y reclasificaciones contables, préstamo ISSSTECAM Neyva Aracelly Sabido Hernández) | \$ | - | \$ | 0.05 |
| junio | Registro de cancelación de pasivo base a los memos CAPAE/DG/DFA/SF/0012/2025 de Informe sobre diferencias en préstamos ISSSTECAM y CAPAE/DG/DFA/SA/CRH/0117/2025 de ajustes y reclasificaciones contables, préstamo ISSSTECAM Fernando Figueroa Poot (Registro de cancelación de pasivo base a los memos CAPAE/DG/DFA/SF/0012/2025 de Informe sobre diferencias en préstamos ISSSTECAM y CAPAE/DG/DFA/SA/CRH/0117/2025 de ajustes y reclasificaciones contables, préstamo ISSSTECAM Fernando Figueroa Poot) | -\$ | 445.84 | \$ | - |
| junio | Registro de cancelación de pasivo base a los memos CAPAE/DG/DFA/SF/0012/2025 de Informe sobre diferencias en préstamos ISSSTECAM y CAPAE/DG/DFA/SA/CRH/0117/2025 de ajustes y reclasificaciones contables, préstamo ISSSTECAM Mayra Doriella Minaya Heredia (Registro de cancelación de pasivo base a los memos CAPAE/DG/DFA/SF/0012/2025 de Informe sobre diferencias en préstamos ISSSTECAM y CAPAE/DG/DFA/SA/CRH/0117/2025 de ajustes y reclasificaciones contables, préstamo ISSSTECAM Mayra Doriella Minaya Heredia) | -\$ | 165.97 | \$ | - |



Ente público **Comisión de Agua Potable y Alcantarillado del Estado de Campeche**

Nota a los Estados Financieros

Al 31 de diciembre de 2025

(Pesos)

| | | | |
|-----------|---|-----------------|---------------|
| junio | Acta Entrega-Recepción CAPAE-CAM-PROAGUA/FOPET-OB-LO-07-2024-C AMPLIACIÓN Y REHABILITACIÓN DEL SISTEMA DE ALMACENAMIENTO DE LA LOCALIDAD DE VALENTÍN GÓMEZ FARIÁS, MUNICIPIO DE CALAKMUL (Acta Entrega-Recepción CAPAE-CAM-PROAGUA/FOPET-OB-LO-07-2024-C AMPLIACIÓN Y REHABILITACIÓN DEL SISTEMA DE ALMACENAMIENTO DE LA LOCALIDAD DE VALENTÍN GÓMEZ FARIÁS, MUNICIPIO DE CALAKMUL) | \$ 6,451,139.43 | \$ - |
| junio | Acta Entrega-Recepción CAPAE-CAM-PROAGUA/FOPET-OB-LO-08-2024-C AMPLIACIÓN Y REHABILITACIÓN DEL SISTEMA DE ALMACENAMIENTO DE LA LOCALIDAD DE BECÁN, MUNICIPIO DE CALAKMUL (Acta Entrega-Recepción CAPAE-CAM-PROAGUA/FOPET-OB-LO-08-2024-C AMPLIACIÓN Y REHABILITACIÓN DEL SISTEMA DE ALMACENAMIENTO DE LA LOCALIDAD DE BECÁN, MUNICIPIO DE CALAKMUL) | \$ 8,709,873.79 | \$ - |
| agosto | Registro de cancelación de pasivo 2024 Cuotas patronales IMSS con base al memo CAPAE/DG/DFA/SA/CRH/0137/2025 por ajustes en el SUA (Registro de cancelación de pasivo 2024 Cuotas patronales IMSS con base al memo CAPAE/DG/DFA/SA/CRH/0137/2025 por ajustes en el SUA) | -\$ 543.17 | \$ - |
| diciembre | Registro de alta de vehículo con número económico 15 que se realizó cambio de propietario de Gobierno del Estado de Campeche a la Comisión de Agua Potable y Alcantarillado del Estado de Campeche (Registro de alta de vehículo con número económico 15 que se realizó cambio de propietario de Gobierno del Estado de Campeche a la Comisión de Agua Potable y Alcantarillado del Estado de Campeche) | \$ - | \$ 181,800.00 |

i) Reclasificaciones: En el periodo enero-diciembre no se realizaron reclasificaciones que afecten los resultados de la información financiera.

j) Depuración y cancelación de saldos: Durante este período, no se realizó depuración y cancelación de saldos.

6. Posición en Moneda Extranjera y Protección por Riesgo Cambiario

- Activos en moneda extranjera
- Pasivos en moneda extranjera
- Posición en moneda extranjera
- Tipo de cambio
- Equivalente en moneda nacional

La Comisión de Agua Potable y Alcantarillado del Estado de Campeche no tiene operaciones en moneda extranjera en los rubros de activo y pasivo.

7. Reporte Analítico del Activo

a) Para la determinación de la depreciación de los bienes muebles, se aplicaron los porcentajes establecidos en el documento "Parámetros de Estimación de Vida Útil" publicado en el Diario Oficial de la Federación el 15 de agosto de 2012 por el Consejo Nacional de Armonización Contable.

De acuerdo a las Reglas Específicas del registro y Valoración del Patrimonio

| PARÁMETROS DE ESTIMACIÓN DE VIDA ÚTIL | | | |
|---------------------------------------|--|-------------------|-------------------------|
| CUENTA CONTABLE | CONCEPTO | AÑOS DE VIDA UTIL | % DE DEPRECIACIÓN ANUAL |
| 1241-1 | MUEBLES DE OFICINA Y ESTANTERIA | 10 | 10 |
| 1241-2 | MUEBLES, EXCEPTO DE OFICINA Y ESTANTERIA | 10 | 10 |
| 1241-3 | EQUIPO DE COMPUTO Y TECNOLOGIAS | 3 | 33.3 |
| 1241-9 | OTROS MOBILIARIOS Y EQUIPOS DE ADMINISTRACION | 10 | 10 |
| 1242-1 | EQUIPOS Y APARATOS AUDIOVISUALES | 3 | 33.3 |
| 1242-3 | CAMARAS FOTOGRAFICAS Y DE VIDEO | 3 | 33.3 |
| 1243-1 | EQUIPO MEDICO Y DE LABORATORIO | 5 | 20 |
| 1243-2 | INSTRUMENTAL MEDICO Y DE LABORATORIO | 5 | 20 |
| 1244-1 | AUTOMOVILES Y EQUIPO TERRESTRE | 5 | 20 |
| 1245-1 | EQUIPO DE DEFENSA Y SEGURIDAD | 10 | 10 |
| 1246-2 | MAQUINARIA Y EQUIPO INDUSTRIAL | 10 | 10 |
| 1246-3 | MAQUINARIA Y EQUIPO DE CONSTRUCCION | 10 | 10 |
| 1246-4 | SISTEMAS DE AIRE ACONDICIONADO, CALEFACCION Y DE REFRIGERACION | 10 | 10 |
| 1246-5 | EQUIPO DE COMUNICACIÓN | 10 | 10 |
| 1246-7 | HERRAMIENTAS Y MAQUINAS-HERRAMIENTA | 10 | 10 |
| 1246-9 | OTROS EQUIPOS | 10 | 10 |

b) Al 31 de diciembre de 2025, no se realizaron cambios en el porcentaje de depreciación o valor residual de los activos.

c) Al cierre del mes de diciembre 2025, la Comisión no realizó gastos capitalizados, tanto financieros como de investigación y desarrollo.

d) Las inversiones financieras no presentan un riesgo por tipo de cambio o tipo de interés ya que la Comisión no se tiene inversiones financieras en moneda extranjera.

e) Valor activado en el ejercicio de los bienes construidos por la entidad. Al cierre de este período no se construyeron bienes propios que afecten el valor del activo de la Comisión.

f) No hay circunstancias de carácter significativo que afecten el activo, tales como bienes en garantía, señalados en embargos, litigios, títulos de inversiones entregados en garantías, baja significativa del valor de inversiones financieras, etc. que informar

g) No se realizaron desmantelamiento de Activos al 31 de diciembre de 2025.

h) Administración de activos; planeación con el objetivo de que el ente los utilice de manera más efectiva. Se utilizan los activos con la operación y mantenimiento óptimo.

Cabe mencionar que no hay variaciones significativas que informar en el activo, puesto que, la Comisión no tiene:

- a) Inversiones en valores.
- b) Patrimonio de Organismos Descentralizados de Control Presupuestario Indirecto.



Ente público **Comisión de Agua Potable y Alcantarillado del Estado de Campeche**

Nota a los Estados Financieros

Al 31 de diciembre de 2025

(Pesos)

- c) Inversiones en empresas de participación mayoritaria.
- d) Inversiones en empresas de participación minoritaria.
- e) Patrimonio de Organismos Descentralizados de Control Presupuestario Directo.

8. Fideicomisos, Mandatos y Análogos

Se deberá informar:

- a) Por ramo administrativo que los reporta.
- b) Enlistar los de mayor monto de disponibilidad, relacionando aquéllos que conforman el 80% de las disponibilidades.

La Comisión de Agua Potable y Alcantarillado del Estado de Campeche no cuenta con inversiones en empresas de participación minoritaria, Fideicomisos, Mandatos y Análogos.

9. Reporte de la Recaudación

a) Análisis del comportamiento de la recaudación correspondiente al ente público o cualquier tipo de ingreso, de forma separada los ingresos locales de los federales. Se presenta por separado en las notas de desglose, los recursos recaudados en el ejercicio fueron por concepto de transferencias de recursos por parte de la Secretaría de Finanzas, de acuerdo al presupuesto de ingresos estimado.

b) Proyección de la recaudación e ingresos en el mediano plazo. Las proyecciones de la recaudación de ingresos se hacen cada año en relación al presupuesto de Ingresos estimado, de acuerdo a las transferencias de recursos realizadas por la Secretaría de Finanzas.

10. Información sobre la Deuda y el Reporte Analítico de la Deuda

Informo lo siguiente:

- a) Al cierre del mes de diciembre 2025, la Comisión no tiene deuda respecto al PIB y deuda respecto a la recaudación.
- b) Información de manera agrupada por tipo de valor gubernamental o instrumento financiero en la que se considere intereses, comisiones, tasa, perfil de vencimiento y otros gastos de la deuda. Al cierre de este período no se tiene Deuda.

11. Calificaciones otorgadas

La comisión no tiene contratado servicios de calificación crediticia con ninguna entidad evaluadora.

12. Proceso de Mejora

- a) Principales Políticas de control interno

Dando continuidad al proceso de implementación contable a base devengado, la Comisión realiza el registro en el sistema de contabilidad en cada una de las áreas administrativas en las que se origina el gasto con su respectivo soporte documental, atendiendo a los momentos del gasto comprometido, devengado, ejercido y pagado.



Ente público **Comisión de Agua Potable y Alcantarillado del Estado de Campeche**

Nota a los Estados Financieros

Al 31 de diciembre de 2025

(Pesos)

Los pagos que se realizan a los proveedores de bienes y servicios son mediante orden de pago firmada por el subdirector de Administración, quien valida que los bienes y servicios hayan sido recibidos de conformidad.

Los pagos que se tramitan relacionados a las obras deben tener las firmas del supervisor de la obra y la directora de Obras, quien valida el avance de las obras a proyectos y autorizado por el director general.

b) Medidas de desempeño financiero, metas y alcance.

El programa operativo anual incluye metas físicas y datos financieros evaluados trimestralmente a través de indicadores de evaluación del desempeño, las cuales son publicadas en el portal de transparencia.

13. Información por Segmentos

Toda la Información del Ente, está procesada y se encuentra disponible por Unidad Responsable de realizar las funciones propias. Cuando se considere necesario se podrá revelar la información financiera de manera segmentada debido a la diversidad de las actividades y operaciones que se realizan el ente público.

14. Eventos Posteriores al Cierre

Al 31 de diciembre 2025, fecha que se emiten los estados financieros del periodo de: 01 de enero al 31 de diciembre del ejercicio 2025, se declara que no existen hechos ocurridos en periodos posteriores al que se informa, que proporcionen evidencia sobre eventos que le afecten económicamente y que no se conocían a la fecha de cierre.

15. Partes Relacionadas

Se declara que no existen partes relacionadas que pudieran ejercer influencia significativa sobre la toma de decisiones financieras y operativas de la Comisión de Agua Potable y Alcantarillado del Estado de Campeche.

16. Responsabilidad Sobre la Presentación Razonable de la Información Contable.

Bajo protesta de decir verdad declaramos que los Estados Financieros y sus Notas, son razonablemente correctos y son responsabilidad de la COMISIÓN DE AGUA POTABLE Y ALCANTARILLADO DEL ESTADO DE CAMPECHE.

b) NOTAS DE DESGLOSE

I) NOTAS AL ESTADO DE ACTIVIDADES

Ingresos y otros beneficios

1. Se enlista las cuentas de los rubros que integran los grupos de Ingresos de Gestión:

Productos de Tipo Corriente

No se recaudan recursos por este concepto.

Ingresos por Venta de Bienes y Servicios

No se recaudan recursos por este concepto



Ente público **Comisión de Agua Potable y Alcantarillado del Estado de Campeche**

Nota a los Estados Financieros

Al 31 de diciembre de 2025

(Pesos)

Convenios

No se recaudan recursos por este concepto.

Participaciones y Aportaciones

No se recaudan recursos por este concepto.

Transferencias, Asignaciones, Subsidios y Otras Ayudas.

La Entidad recibe recursos por concepto de transferencias por parte del Gobierno del Estado de Campeche

Otros Ingresos Financieros.

Son los ingresos diferentes a los demás rubros anteriores. Durante este periodo no se obtuvieron otros ingresos.

| OTROS INGRESOS FINANCIEROS | |
|---|--------------------|
| Concepto | 2025 |
| INGRESOS Y OTROS BENEFICIOS | |
| Ingresos de Gestión | 0 |
| Impuestos | 0 |
| Cuotas y Aportaciones de Seguridad Social | 0 |
| Contribuciones de Mejoras | 0 |
| Derechos | 0 |
| Productos | 0 |
| Aprovechamientos | 0 |
| Ingresos por Venta de Bienes y Prestación de Servicios | 0 |
| Participaciones, Aportaciones, Convenios, Incentivos Derivados de la Colaboración Fiscal, Fondos Distintos de Aportaciones, Transferencias, Asignaciones, Subsidios y Subvenciones, y Pensiones y Jubilaciones | 218,276,188 |
| Participaciones, Aportaciones, Convenios, Incentivos Derivados de la Colaboración Fiscal y Fondos Distintos de Aportaciones | 0 |
| Transferencias, Asignaciones, Subsidios y Subvenciones, y Pensiones y Jubilaciones | 218,276,188 |
| Otros Ingresos y Beneficios | 2,550,821 |
| Ingresos Financieros | 0 |
| Incremento por Variación de Inventarios | 0 |
| Disminución del Exceso de Estimaciones por Pérdida o Deterioro u Obsolescencia | 0 |
| Disminución del Exceso de Provisiones | 0 |
| Otros Ingresos y Beneficios Varios | 2,550,821 |
| Total de Ingresos y Otros Beneficios | 220,827,009 |

El apartado de Otros Ingresos y Beneficios Varios están integrado de la siguiente manera:

| TRANSFERENCIAS, ASIGNACIONES, SUBSIDIOS Y OTRAS AYUDAS | |
|--|------------------------|
| CONCEPTO | IMPORTE |
| Venta de bienes muebles, inmuebles e intangibles | \$ 75,000 |
| 000309 CFE Acueducto Chicbul Carmen - Convenio SMAPAC | \$ 2,475,820.90 |
| Total Otros Ingresos y Beneficios Varios | \$ 2,550,820.90 |

El apartado Transferencias, Asignaciones, Subsidios y Otras Ayudas están integrado de la siguiente manera:

| Transferencias y Asignaciones | |
|--|------------------|
| Nombre de la cuenta | Importe |
| Transferencias y Asignaciones para Financiar Gastos Corrientes | |
| Ingresos de Libre Disposición | |
| 000301 CONTRATACION DE OBRAS | \$ 308,427.95 |
| 000302 SEGUIMIENTO FÍSICO DE OBRAS | \$ 2,105,752.60 |
| 000303 SEGUIMIENTO FINANCIERO | \$ 2,307,988.46 |
| 000307 OPERACIÓN ACUEDUCTO LOPEZ MATEOS-XPUJIL | \$ 2,249,611.07 |
| 000307 CFE OPERACIÓN ACUEDUCTO LOPEZ MATEOS-XPUJIL | \$ 9,839,657.52 |
| 000307 CFE OPERACIÓN ACUEDUCTO LOPEZ MATEOS-XPUJIL 5A ESPECIFICA | \$ - |
| 000308 REHABILITACION ACUEDUCTO LOPEZ MATEOS-XPUJIL | \$ 133,902.81 |
| 000308 REHABILITACION ACUEDUCTO LOPEZ MATEOS-XPUJIL 1A ESPECIFICA | \$ - |
| 000309 CAPITULO 1000 OPERACION ACUEDUCTO CHICBUL-CARMEN | \$ 7,215,100.34 |
| 000309 OPERACION ACUEDUCTO CHICBUL-CARMEN | \$ 1,537,007.85 |
| 000309 CFE ACUEDUCTO CHICBUL-CARMEN | \$ 20,357,425.69 |
| 000309 CFE ACUEDUCTO CHICBUL-CARMEN 5A ESPECIFICA | \$ - |
| 000309 CFE ACUEDUCTO CHICBUL-CARMEN 1A ESPECIFICA | \$ - |
| 000310 CAPITULO 1000 PERSONAL DEL NUEVO ACUEDUCTO XPUJIL 1A ESPECÍFICA | \$ - |
| 000311 ACTIVIDADES EN BENEFICIO DE LAS PERSONAS CON DISCAPACIDAD | \$ 29,400.00 |
| 000312 ACCIONES PARA LA EQUIDAD DE GENERO | \$ 36,750.00 |
| 000313 APOYO PARA EL CENTRO DE DESARROLLO COMUNITARIO "MIGUEL HIDALGO" | \$ 70,000.00 |
| 1A | |
| 000314 CAPÍTULO 1000 MANTENIMIENTO A INFRAESTRUCTURA HIDRÁULICA | \$ 4,749,740.66 |
| 000314 GASTO CORRIENTE MANTENIMIENTO A INFRAESTRUCTURA HIDRÁULICA | \$ 180,605.72 |
| 000401 CAPÍTULO 1000 SAFIN CONTRATACION DE OBRAS | \$ 362,060.34 |
| 000402 CAPÍTULO 1000 SAFIN SEGUIMIENTO FÍSICO DE OBRAS | \$ 4,660,038.37 |
| 000403 CAPÍTULO 1000 SAFIN SEGUIMIENTO FINANCIERO | \$ 6,647,326.31 |
| 000404 CAPÍTULO 1000 SAFIN OPERACIÓN ACUEDUCTO LOPEZ MATEOS - XPUJIL | \$ 733,279.30 |
| 000441 CAPÍTULO 1000 DESCENTRALIZADO CONTRATACION DE OBRAS | \$ 220,330.00 |
| 000442 CAPÍTULO 1000 DESCENTRALIZADO SEGUIMIENTO FÍSICO DE OBRAS | \$ 1,817,206.11 |
| 000443 CAPÍTULO 1000 DESCENTRALIZADO SEGUIMIENTO FINANCIERO | \$ 2,797,139.89 |
| 000444 CAPÍTULO 1000 DESCENTRALIZADO OPERACIÓN ACUEDUCTO LOPEZ MATEOS - XPUJIL | \$ 397,166.00 |

| | |
|---|-----------------|
| 000310 CAPITULO 1000 PERSONAL DEL NUEVO ACUEDUCTO XPUJIL 1A | \$ 4,008,665.43 |
| 000309 CFE ACUEDUCTO CHICBUL-CARMEN 1A | \$ 4,462,010.00 |
| 000308 REHABILITACION ACUEDUCTO LOPEZ MATEOS-XPUJIL 1A | \$ 64,815.00 |
| 000304 OPERACIÓN ACUEDUCTO HOBOMÓ CAMPECHE 15A | \$ 121,800.00 |
| 000304 OPERACIÓN ACUEDUCTO HOBOMÓ CAMPECHE 11A | \$ 203,000.00 |
| 000302 SEGUIMIENTO FÍSICO DE OBRAS 11A | \$ 1,666,131.71 |
| Transferencias Recursos Fiscales | |
| 006505 FORTALECIMIENTO DE CAPACIDADES REST | \$ - |
| 006506 CONTRALORÍA SOCIAL REST | \$ - |
| 006608 MONITOREO DE OBRAS DE AÑOS ANTERIORES REST | \$ - |
| 006609 ATENCIÓN SOCIAL REST | \$ - |
| 006701 ACCIONES DE DESINFECCIÓN DEL AGUA REST | \$ - |
| 006702 REST 15A EQUIPAMIENTO (EQUIPOS Y DISPOSITIVOS PARA LA DESINFECCIÓN Y PURIFICACIÓN DEL AGUA DE CONSUMO) | \$ 624,654.00 |
| 006702 REST 11A EQUIPAMIENTO (EQUIPOS Y DISPOSITIVOS PARA LA DESINFECCIÓN Y PURIFICACIÓN DEL AGUA DE CONSUMO) | \$ 339,751.44 |
| 006612 REST 15A ATENCIÓN SOCIAL A OBRAS DE REHABILITACIÓN, CONSTRUCCIÓN Y MEJORAMIENTO DE AGUA POTABLE Y ALCANTARILLADO EN COMUNIDADES RURALES DE LA LIBERTAD Y MATAMOROS DEL MUNICIPIO DE ESCÁRCEGA DEL ESTADO DE CAMPECHE 2025. | \$ 213.74 |
| 006612 REST 11A ATENCIÓN SOCIAL A OBRAS DE REHABILITACIÓN, CONSTRUCCIÓN Y MEJORAMIENTO DE AGUA POTABLE Y ALCANTARILLADO EN COMUNIDADES RURALES DE LA LIBERTAD Y MATAMOROS DEL MUNICIPIO DE ESCÁRCEGA DEL ESTADO DE CAMPECHE 2025. | \$ 185,188.46 |
| 006613 REST 15A CONTRALORÍA SOCIAL A OBRAS DE REHABILITACIÓN DE AGUA POTABLE Y ALCANTARILLADO EN COMUNIDADES RURALES DEL ESTADO DE CAMPECHE 2025 DE LA LIBERTAD Y MATAMOROS DEL MUNICIPIO DE ESCÁRCEGA | \$ 195,269.01 |
| 006507 REST 15A CONTRALORÍA SOCIAL A OBRAS DE REHABILITACIÓN DE AGUA POTABLE Y ALCANTARILLADO EN LA LOCALIDAD URBANA DE HOPELCHÉN DEL ESTADO DE CAMPECHE 2025 | \$ 55,071.25 |
| 006508 REST 11A ATENCIÓN SOCIAL A OBRAS DE REHABILITACIÓN, CONSTRUCCIÓN Y MEJORAMIENTO DE AGUA POTABLE Y ALCANTARILLADO EN LA COMUNIDAD URBANA HOPELCHÉN DEL MUNICIPIO DE HOPELCHÉN DEL ESTADO DE CAMPECHE 2025 | \$ 123,910.30 |
| 006510 REST FORTALECIMIENTO DE CAPACIDADES PARA ORGANISMOS OPERADORES ESTATALES Y MUNICIPALES DE AGUA Y SANEAMIENTO, EN EL ESTADO DE CAMPECHE | \$ 500,000.00 |
| 006614 SUPERVISIÓN TÉCNICA A OBRAS EN LOCALIDADES RURALES (PROAGUA 2025) 11K | \$ 369,988.80 |
| 006511 SUPERVISIÓN TÉCNICA A OBRAS EN LOCALIDADES URBANAS (PROAGUA 2025) 11K | \$ 164,870.22 |
| Transferencias y Asignaciones para Financiar Gastos de Capital | |
| Transferencias Federales Etiquetadas | |
| 001201 CAPAE001 SISTEMA DE ABASTECIMIENTO, DISTRIBUCIÓN Y ALMACENAMIENTO EN LA LOCALIDAD DE LÁZARO CÁRDENAS NÚMERO DOS, MUNICIPIO DE CALAKMUL | \$ - |
| 001202 CAPAE002 DRENAJE PÚBLICO PLUVIAL DE LA COLONIA PLAN CHAC, EN SAN FRANCISCO DE CAMPECHE, MUNICIPIO DE CAMPECHE | \$ - |
| 001203 CAPAE003 SISTEMA DE ABASTECIMIENTO, DISTRIBUCIÓN Y ALMACENAMIENTO EN LA LOCALIDAD DE NILCHÍ, CAMPECHE | \$ - |
| 001204 CAPAE004 SISTEMA DE ABASTECIMIENTO, DISTRIBUCIÓN Y ALMACENAMIENTO EN LA LOCALIDAD DE CASTAMAY, MUNICIPIO DE CAMPECHE | \$ - |



Ente público **Comisión de Agua Potable y Alcantarillado del Estado de Campeche**

Nota a los Estados Financieros

Al 31 de diciembre de 2025

(Pesos)

| | |
|---|------|
| 001205 CAPAE 005 SISTEMA DE ABASTECIMIENTO, DISTRIBUCIÓN Y ALMACENAMIENTO EN LA LOCALIDAD DE ALFREDO V. BONFIL, MUNICIPIO DE CAMPECHE | \$ - |
| 001206 CAPAE006 SISTEMA DE DISTRIBUCIÓN Y ALMACENAMIENTO DE LA COLONIA NUEVA ESPERANZA, MUNICIPIO DE CANDELARIA | \$ - |
| 001207 CAPAE007 PLANTA DE TRATAMIENTO DE AGUAS RESIDUALES DEL MERCADO MORELOS, MUNICIPIO DE CARMEN | \$ - |
| 001208 CAPAE008 SISTEMA DE ABASTECIMIENTO (LÍNEA DE MEDIA TENSIÓN DEL ACUEDUCTO HOBOMÓ-CAMPECHE), EN LA LOCALIDAD DE SAN FRANCISCO DE CAMPECHE, MUNICIPIO DE CAMPECHE | \$ - |
| 001209 CAPAE009 SISTEMA DE DISTRIBUCIÓN Y ALMACENAMIENTO EN LA LOCALIDAD DE LA LIBERTAD, MUNICIPIO DE CAMPECHE | \$ - |
| 001210 CAPAE010 ESTUDIOS PARA OBRAS DE AGUA POTABLE Y ALCANTARILLADO EN EL ESTADO DE CAMPECHE | \$ - |
| 001211 CAPAE011 SISTEMA DE DISTRIBUCIÓN Y ALMACENAMIENTO EN LA LOCALIDAD DE JOSÉ MARÍA PINO SUÁREZ, MUNICIPIO DE CARMEN | \$ - |
| 001212 CAPAE012 MODERNIZACION DE LA RED DE DISTRIBUCION Y ALMACENAMIENTO DE AGUA POTABLE EN LA LOCALIDAD DE HOPELCHEN, MUNICIPIO DE HOPELCHEN. | \$ - |
| 001213 CAPAE013 SISTEMA DE ABASTECIMIENTO, DISTRIBUCIÓN Y ALMACENAMIENTO EN LA LOCALIDAD DE LIBERTAD, MUNICIPIO DE ESCÁRCEGA | \$ - |
| 001214 CAPAE014 MEJORAMIENTO, AMPLIACIÓN Y SECTORIZACIÓN DEL SISTEMA DE AGUA POTABLE DE LA LOCALIDAD DE XPUJIL, MUNICIPIO DE CALAKMUL, SECTOR OESTE | \$ - |
| 001215 CAPAE015 SISTEMA DE ABASTECIMIENTO Y ALMACENAMIENTO EN LA LOCALIDAD DE GENERAL FRANCISCO J. MÚJICA, MUNICIPIO DE CANDELARIA | \$ - |
| 001216 CAPAE016 SISTEMA DE ABASTECIMIENTO, DISTRIBUCIÓN Y ALMACENAMIENTO EN LA LOCALIDAD DE TOMÁS AZNAR (LA MOZA), MUNICIPIO DE CALAKMUL | \$ - |
| 001217 CAPAE017 SISTEMA DE ABASTECIMIENTO Y ALMACENAMIENTO EN LA LOCALIDAD DE MIGUEL DE LA MADRID (EL PAÑUELO), MUNICIPIO DE CANDELARIA | \$ - |
| 001218 CAPAE018 SISTEMA DE ABASTECIMIENTO, DISTRIBUCIÓN Y ALMACENAMIENTO EN LA LOCALIDAD DE JOSÉ MARÍA MORELOS Y PAVÓN (CIVALITO), MUNICIPIO DE CALAKMUL | \$ - |
| 001219 CAPAE019 PROYECTO EJECUTIVO PARA EL SISTEMA DE ALIMENTACIÓN A TANQUES DEL SISTEMA DE AGUA POTABLE DE LA CIUDAD DE SAN FRANCISCO DE CAMPECHE, MUNICIPIO DE CAMPECHE | \$ - |
| 001220 CAPAE020 SUPERVISIÓN TÉCNICA A LOCALIDADES URBANAS | \$ - |
| 001221 CAPAE021 SUPERVISIÓN TÉCNICA A LOCALIDADES RURALES | \$ - |
| 006501 CAPAE012 MODERNIZACION DE LA RED DE DISTRIBUCION Y ALMACENAMIENTO DE AGUA POTABLE EN LA LOCALIDAD DE HOPELCHEN, MUNICIPIO DE HOPELCHEN. | \$ - |
| 006502 CAPAE014 MEJORAMIENTO, AMPLIACIÓN Y SECTORIZACIÓN DEL SISTEMA DE AGUA POTABLE DE LA LOCALIDAD DE XPUJIL, MUNICIPIO DE CALAKMUL, SECTOR OESTE | \$ - |
| 006503 CAPAE019 PROYECTO EJECUTIVO PARA EL SISTEMA DE ALIMENTACIÓN A TANQUES DEL SISTEMA DE AGUA POTABLE DE LA CIUDAD DE SAN FRANCISCO DE CAMPECHE, MUNICIPIO DE CAMPECHE | \$ - |
| 006504 CAPAE020 SUPERVISIÓN TÉCNICA A LOCALIDADES URBANAS | \$ - |

| | |
|--|------------------|
| 006505 FORTALECIMIENTO DE CAPACIDADES | \$ - |
| 006506 CONTRALORÍA SOCIAL | \$ - |
| 006601 CAPAE013 SISTEMA DE ABASTECIMIENTO, DISTRIBUCIÓN Y ALMACENAMIENTO EN LA LOCALIDAD DE LIBERTAD, MUNICIPIO DE ESCÁRCEGA | \$ - |
| 006602 CAPAE015 SISTEMA DE ABASTECIMIENTO Y ALMACENAMIENTO EN LA LOCALIDAD DE GENERAL FRANCISCO J. MÚJICA, MUNICIPIO DE CANDELARIA | \$ - |
| 006603 CAPAE016 SISTEMA DE ABASTECIMIENTO, DISTRIBUCIÓN Y ALMACENAMIENTO EN LA LOCALIDAD DE TOMÁS AZNAR (LA MOZA), MUNICIPIO DE CALAKMUL | \$ - |
| 006604 CAPAE017 SISTEMA DE ABASTECIMIENTO Y ALMACENAMIENTO EN LA LOCALIDAD DE MIGUEL DE LA MADRID (EL PAÑUELO), MUNICIPIO DE CANDELARIA | \$ - |
| 006605 CAPAE021 SUPERVISIÓN TÉCNICA A LOCALIDADES RURALES | \$ - |
| 006606 CAPAE018 SISTEMA DE ABASTECIMIENTO, DISTRIBUCIÓN Y ALMACENAMIENTO EN LA LOCALIDAD DE JOSÉ MARÍA MORELOS Y PAVÓN (CIVALITO), MUNICIPIO DE CALAKMUL | \$ - |
| 006607 MEJORAMIENTO DEL SISTEMA DE DISTRIBUCIÓN DE AGUA POTABLE EN LOCALIDADES VARIAS DEL ESTADO DE CAMPECHE | \$ - |
| 006608 MONITOREO DE OBRAS DE AÑOS ANTERIORES | \$ - |
| 006609 ATENCIÓN SOCIAL | \$ - |
| 006701 ACCIONES DE DESINFECCIÓN DEL AGUA | \$ - |
| 001222 ELABORACION DE EVALUACION SOCIOECONOMICA DE PROYECTOS ESTRATEGICOS INCLUIDOS DENTRO DEL PLAN NACIONAL HIDRICO | \$ 1,495,850.30 |
| 001223 SISTEMA DE ABASTECIMIENTO Y ALMACENAMIENTO (REHABILITACIÓN) DE LA LOCALIDAD DE CENTENARIO, MUNICIPIO DE ESCARCEGA | \$ 3,909,970.94 |
| 001224 SISTEMA DE ABASTECIMIENTO Y ALMACENAMIENTO (REHABILITACIÓN) DE LA LOCALIDAD DE CONCEPCIÓN, MUNICIPIO DE CALKINÍ | \$ 2,160,647.98 |
| 001225 SISTEMA DE ABASTECIMIENTO Y ALMACENAMIENTO (REHABILITACIÓN) EN LA COLONIA NUEVA ESPERANZA, MUNICIPIO DE CANDELARIA | \$ 5,625,563.15 |
| 001226 SISTEMA DE ALMACENAMIENTO Y DISTRIBUCIÓN EN LA LOCALIDAD DE ALFREDO V. BONFIL, MUNICIPIO DE CAMPECHE | \$ 9,636,216.49 |
| 001227 SISTEMA DE ABASTECIMIENTO, DISTRIBUCIÓN Y ALMACENAMIENTO EN LA LOCALIDAD DE CARLOS A. MADRAZO, MUNICIPIO DE CALAKMUL | \$ 3,414,637.94 |
| 001228 SISTEMA DE ABASTECIMIENTO Y ALMACENAMIENTO (REHABILITACIÓN), EN LA LOCALIDAD DE SAN AGUSTÍN CHUNHUÁS, MUNICIPIO DE CALKINÍ | \$ 2,793,118.12 |
| 001229 SISTEMA DE ABASTECIMIENTO Y DISTRIBUCIÓN DE AGUA POTABLE (REPARACIÓN DE FUGA Y SOCAVACIÓN) EN EL ACUEDUCTO CHICBUL-CARMEN, MUNICIPIO DE CARMEN, CAMPECHE. | \$ 20,981,971.60 |
| 001230 SISTEMA DE ABASTECIMIENTO Y DISTRIBUCIÓN DE AGUA POTABLE EN LA LOCALIDAD DE DIECISEIS DE SEPTIEMBRE (LAGUNA DE ALVARADO), MUNICIPIO DE CALAKMUL. | \$ 5,050,717.71 |
| 006610 FED SISTEMA DE ABASTECIMIENTO, DISTRIBUCIÓN Y ALMACENAMIENTO EN LA LOCALIDAD DE LA LIBERTAD, MUNICIPIO DE ESCÁRCEGA, ESTADO DE CAMPECHE | \$ 9,023,586.02 |

| | |
|--|------------------|
| 006610 EST SISTEMA DE ABASTECIMIENTO, DISTRIBUCIÓN Y ALMACENAMIENTO EN LA LOCALIDAD DE LA LIBERTAD, MUNICIPIO DE ESCÁRCEGA, ESTADO DE CAMPECHE | \$ 9,023,586.03 |
| 006702 FED EQUIPAMIENTO (EQUIPOS Y DISPOSITIVOS PARA LA DESINFECCIÓN Y PURIFICACIÓN DEL AGUA DE CONSUMO) | \$ 964,405.44 |
| 006611 FED SISTEMA DE ABASTECIMIENTO, DISTRIBUCIÓN Y ALMACENAMIENTO EN LA LOCALIDAD DE MATAMOROS, MUNICIPIO DE ESCÁRCEGA, ESTADO DE CAMPECHE. | \$ 4,078,287.09 |
| 006611 EST SISTEMA DE ABASTECIMIENTO, DISTRIBUCIÓN Y ALMACENAMIENTO EN LA LOCALIDAD DE MATAMOROS, MUNICIPIO DE ESCÁRCEGA, ESTADO DE CAMPECHE. | \$ 10,329,035.98 |
| 006612 FED ATENCIÓN SOCIAL A OBRAS DE REHABILITACIÓN, CONSTRUCCIÓN Y MEJORAMIENTO DE AGUA POTABLE Y ALCANTARILLADO EN COMUNIDADES RURALES DE LA LIBERTAD Y MATAMOROS DEL MUNICIPIO DE ESCÁRCEGA DEL ESTADO DE CAMPECHE 2025. | \$ 140,197.76 |
| 006508 FED ATENCIÓN SOCIAL A OBRAS DE REHABILITACIÓN, CONSTRUCCIÓN Y MEJORAMIENTO DE AGUA POTABLE Y ALCANTARILLADO EN LA COMUNIDAD URBANA HOPELCHÉN DEL MUNICIPIO DE HOPELCHÉN DEL ESTADO DE CAMPECHE 2025 | \$ 55,071.25 |
| 006509 FED MODERNIZACIÓN DE LA RED DE DISTRIBUCIÓN Y ALMACENAMIENTO DE AGUA POTABLE DE LA LOCALIDAD DE HOPELCHÉN, MUNICIPIO DE HOPELCHÉN, ESTADO DE CAMPECHE. | \$ 5,148,936.47 |
| 006509 EST MODERNIZACIÓN DE LA RED DE DISTRIBUCIÓN Y ALMACENAMIENTO DE AGUA POTABLE DE LA LOCALIDAD DE HOPELCHÉN, MUNICIPIO DE HOPELCHÉN, ESTADO DE CAMPECHE. | \$ 7,723,404.72 |
| 001231 REHABILITACIÓN DEL SISTEMA DE ABASTECIMIENTO DE LA LOCALIDAD DE JOSE MARÍA MORELOS Y PAVÓN (CIVALITO), MUNICIPIO DE CALAKMUL | \$ 6,531,725.42 |
| 006510 FORTALECIMIENTO DE CAPACIDADES PARA ORGANISMOS OPERADORES ESTATALES Y MUNICIPALES DE AGUA Y SANEAMIENTO, EN EL ESTADO DE CAMPECHE | \$ 500,000.00 |
| 006614 SUPERVISIÓN TÉCNICA A OBRAS EN LOCALIDADES RURALES (PROAGUA 2025) | \$ 279,798.33 |
| 006511 SUPERVISIÓN TÉCNICA A OBRAS EN LOCALIDADES URBANAS (PROAGUA 2025) | \$ 109,913.48 |
| 001232 REHABILITACIÓN DEL SISTEMA DE DISTRIBUCIÓN DE AGUA POTABLE EN LA LÍNEA DE RETROCESO DEL ACUEDUCTO LÓPEZ MATEOS - XPUJIL, MUNICIPIO DE CALAKMUL | \$ 4,000,000.00 |
| 001233 REHABILITACIÓN Y MANTENIMIENTO A LAS PLANTAS DE BOMBEO Y POZOS DE AGUA POTABLE DEL ACUEDUCTO LÓPEZ MATEOS - XPUJIL, MUNICIPIO DE CALAKMUL. | \$ 8,600,000.00 |
| 001234 MANTENIMIENTO AL DRENAJE PÚBLICO DE LA LOCALIDAD DE SABANCUY, MUNICIPIO DE CARMEN | \$ 989,251.56 |
| 001235 REHABILITACIÓN DEL SISTEMA DE ABASTECIMIENTO Y ALMACENAMIENTO EN LA LOCALIDAD DE PIXOYAL, MUNICIPIO DE CHAMPOTÓN | \$ 2,365,773.67 |
| 001236 REHABILITACIÓN DE LÍNEA DE CONDUCCIÓN DEL ACUEDUCTO PARALELO CHICBUL - CARMEN, MUNICIPIO DE CARMEN | \$ 4,869,768.33 |
| 001237 ESTUDIO DE INSPECCIÓN, DE ESPESORES Y LEVANTAMIENTO GEOFÍSICO DEL ACUEDUCTO PARALELO CHICBUL - CIUDAD DEL CARMEN, MUNICIPIO DE CARMEN | \$ 3,231,055.83 |
| 001238 ESTUDIOS PARA OBRAS DE AGUA POTABLE Y ALCANTARILLADO EN EL ESTADO DE CAMPECHE 2026 (SERVICIO DE DESARROLLO DE AFORO O PRUEBA DE BOMBEO EFECTIVA Y SERVICIO DE ANÁLISIS FÍSICOQUÍMICO-BACTERIOLÓGICO EN LOCALIDADES DE LAS ZONAS NORTE, CENTRO Y SUR | \$ 1,674,847.51 |
| 001239 ESTUDIOS PARA OBRAS DE AGUA POTABLE Y ALCANTARILLADO EN EL ESTADO DE CAMPECHE 2026 (SERVICIOS TOPOGRAFICOS EN LOCALIDADES DE LAS ZONAS NORTE, CENTRO Y SUR DEL ESTADO DE CAMPECHE) | \$ 829,664.85 |

| | |
|---|--------------------------|
| 001240 ESTUDIOS PARA OBRAS DE AGUA POTABLE Y ALCANTARILLADO EN EL ESTADO DE CAMPECHE 2026 (SERVICIOS DE CARACTERIZACIÓN DE SUELOS Y MECÁNICA DE SUELOS EN LOCALIDADES DE LAS ZONAS NORTE, CENTRO Y SUR DEL ESTADO DE CAMPECHE | \$ 727,040.70 |
| 001241 ESTUDIOS PARA OBRAS DE AGUA POTABLE Y ALCANTARILLADO EN EL ESTADO DE CAMPECHE 2026 (SERVICIOS EN MATERIA IMPACTO AMBIENTAL EN LOCALIDADES DEL MUNICIPIO DE SEYBAPLAYA Y CALAKMUL DEL ESTADO DE CAMPECHE | \$ 170,886.75 |
| Total | \$ 218,276,187.77 |

Gastos y otras pérdidas.

- Los gastos de funcionamiento, transferencia, asignaciones, subsidios y otros ayudas, corresponde a las erogaciones que se ejerzan con el presupuesto anual de la Comisión de Agua Potable y alcantarillado del Estado de Campeche de acuerdo a las fuentes de financiamiento básicas, clasificados en capítulos, siendo los más representativos los Servicios Personales, Materiales y Suministros, Servicios Generales, Ayudas Sociales, Inversión Pública no Capitalizable y otros gastos según se detalla a continuación:

| GASTOS Y OTRAS PÉRDIDAS | |
|--|----------------------|
| CONCEPTO | IMPORTE |
| Gastos de Funcionamiento | \$ 79,445,260 |
| Transferencias, Asignaciones, Subsidios y Otras Ayudas | \$ 70,000 |
| Participaciones y Aportaciones | \$ - |
| Intereses, Comisiones y Otros Gastos de la Deuda Pública | \$ - |
| Otros Gastos y Pérdidas Extraordinarias | \$ 780,843 |
| Inversión Pública | \$ - |
| Total de Gastos y Otras Pérdidas | \$ 80,296,103 |

Detalle de los rubros mencionados anteriormente:

| GASTOS Y OTRAS PÉRDIDAS | | |
|---|----------------------|----------------------|
| CONCEPTO | 2025 | 2024 |
| GASTOS Y OTRAS PÉRDIDAS | | |
| Gastos de Funcionamiento | \$ 79,445,260 | \$ 70,068,856 |
| Servicios Personales | \$ 31,715,472 | \$ 27,287,038 |
| Materiales y Suministros | \$ 4,769,874 | \$ 5,142,110 |
| Servicios Generales | \$ 42,959,914 | \$ 37,639,708 |
| Transferencias, Asignaciones, Subsidios y Otras Ayudas | \$ 70,000 | \$ 4,400 |
| Transferencias Internas y Asignaciones al Sector Público | \$ - | \$ 4,400 |
| Transferencias al Resto del Sector Público | \$ - | \$ - |
| Subsidios y Subvenciones | \$ - | \$ - |
| Ayudas Sociales | \$ 70,000 | \$ - |
| Pensiones y Jubilaciones | \$ - | \$ - |
| Transferencias a Fideicomisos, Mandatos y Contratos Análogos | \$ - | \$ - |

| | | |
|--|----------------------|----------------------|
| Transferencias a la Seguridad Social | \$ - | \$ - |
| Donativos | \$ - | \$ - |
| Transferencias al Exterior | \$ - | \$ - |
| Participaciones y Aportaciones | \$ - | \$ - |
| Participaciones | \$ - | \$ - |
| Aportaciones | \$ - | \$ - |
| Convenios | \$ - | \$ - |
| Intereses, Comisiones y Otros Gastos de la Deuda Pública | \$ - | \$ - |
| Intereses de la Deuda Pública | \$ - | \$ - |
| Comisiones de la Deuda Pública | \$ - | \$ - |
| Gastos de la Deuda Pública | \$ - | \$ - |
| Costo por Coberturas | \$ - | \$ - |
| Apoyos Financieros | \$ - | \$ - |
| Otros Gastos y Pérdidas Extraordinarias | \$ 780,843 | \$ 338,932 |
| Estimaciones, Depreciaciones, Deterioros, Obsolescencia y Amortizaciones | \$ 780,843 | \$ 338,932 |
| Provisiones | \$ - | \$ - |
| Disminución de Inventarios | \$ - | \$ - |
| Otros Gastos | \$ - | \$ - |
| Inversión Pública | \$ - | \$ - |
| Inversión Pública no Capitalizable | \$ - | \$ - |
| Total de Gastos y Otras Pérdidas | \$ 80,296,103 | \$ 70,412,189 |

Gastos de Funcionamiento al 31 de diciembre 2025:

| OTROS GASTOS Y PÉRDIDAS EXTRAORDINARIAS | |
|---|------------------|
| Concepto | Importe |
| SERVICIOS PERSONALES | |
| Sueldos base al personal permanente | \$ 8,957,834.03 |
| Sueldos base al personal eventual | \$ 11,100,855.30 |
| Primas por años de servicios efectivos prestados | \$ 21,891.00 |
| Primas de vacaciones, dominical y gratificación de fin de año | \$ 2,610,781.14 |
| Compensaciones | \$ 1,694,298.18 |
| Aportaciones de seguridad social | \$ 5,704,599.81 |
| Aportaciones a fondos de vivienda | \$ 1,203,898.96 |
| Aportaciones para seguros | \$ 129,041.92 |
| Prestaciones y haberes de retiro | \$ 292,271.54 |
| MATERIALES Y SUMINISTROS | |
| Materiales, útiles y equipos menores de oficina | \$ 253,165.83 |
| Materiales y útiles de impresión y reproducción | \$ 51,859.11 |
| Material estadístico y geográfico | \$ 2,850.00 |
| Material de limpieza | \$ 110,120.34 |

| | |
|---|------------------|
| Productos alimenticios para personas | \$ 68,830.97 |
| Utensilios para el servicio de alimentación | \$ 21.12 |
| Productos minerales no metálicos | \$ 199.87 |
| Material eléctrico y electrónico | \$ 62,437.45 |
| Artículos metálicos para la construcción | \$ 725.70 |
| Materiales complementarios | \$ 28,729.24 |
| Otros materiales y artículos de construcción y reparación | \$ 8,087.34 |
| Fibras sintéticas, hules, plásticos y derivados | \$ 182,318.71 |
| Combustibles, lubricantes y aditivos | \$ 1,396,080.49 |
| Vestuario y uniformes | \$ 27,567.38 |
| Prendas de seguridad y protección personal | \$ 46,046.45 |
| Herramientas menores | \$ 19,035.71 |
| Refacciones y accesorios menores de edificios | \$ 559.00 |
| Refacciones y accesorios menores de mobiliario y equipo de administración, educacional y recreativo | \$ 5,220.00 |
| Refacciones y accesorios menores de equipo de cómputo y tecnologías de la información | \$ 295,792.41 |
| Refacciones y accesorios menores de equipo e instrumental médico y de laboratorio | \$ 1,928,810.88 |
| Refacciones y accesorios menores de equipo de transporte | \$ 281,415.62 |
| SERVICIOS GENERALES | |
| Energía eléctrica | \$ 33,412,159.81 |
| Agua | \$ 11,720.64 |
| Telefonía tradicional | \$ 41,963.75 |
| Telefonía celular | \$ 60,998.00 |
| Servicios de acceso de Internet, redes y procesamiento de información | \$ 12,404.40 |
| Servicios postales y telegráficos | \$ 4,511.61 |
| Arrendamiento de mobiliario y equipo de administración, educacional y recreativo | \$ 164,256.00 |
| Arrendamiento de maquinaria, otros equipos y herramientas | \$ 266,800.00 |
| Arrendamiento de activos intangibles | \$ 8,096.80 |
| Otros arrendamientos | \$ 100,193.84 |
| Servicios legales, de contabilidad, auditoría y relacionados | \$ 85,000.07 |
| Servicios de consultoría administrativa, procesos, técnica y en tecnologías de la información | \$ 136,499.76 |
| Servicios de capacitación | \$ 1,060,983.84 |
| Servicios de apoyo administrativo, traducción, fotocopiado e impresión | \$ 4,228.34 |
| Servicios de vigilancia | \$ 22,900.00 |
| Servicios financieros y bancarios | \$ 1,572,452.86 |
| Seguro de bienes patrimoniales | \$ 149,173.19 |
| Fletes y maniobras | \$ 117,356.00 |
| Conservación y mantenimiento menor de inmuebles | \$ 43,841.99 |



Ente público **Comisión de Agua Potable y Alcantarillado del Estado de Campeche**

Nota a los Estados Financieros

Al 31 de diciembre de 2025

(Pesos)

| | |
|--|-------------------------|
| Instalación, reparación y mantenimiento de mobiliario y equipo de administración, educacional y recreativo | \$ 88,822.80 |
| Instalación, reparación y mantenimiento de equipo de cómputo y tecnologías de la información | \$ 17,444.08 |
| Reparación y mantenimiento de equipo de transporte | \$ 224,797.40 |
| Instalación, reparación y mantenimiento de maquinaria, otros equipos y herramienta | \$ 2,690.01 |
| Pasajes aéreos | \$ 79,729.00 |
| Viáticos en el país | \$ 1,144,818.40 |
| Gastos de representación | \$ 18,000.00 |
| Impuestos y derechos | \$ 1,455,254.42 |
| Sentencias y resoluciones por autoridad competente | \$ 1,664,112.00 |
| Impuesto Sobre Nóminas y Otros que se Deriven de una Relación Laboral | \$ 988,705.00 |
| Total | \$ 79,445,259.51 |

Otros Gastos y Pérdidas Extraordinarias al 31 de diciembre 2025

| OTROS GASTOS Y PÉRDIDAS EXTRAORDINARIAS | |
|---|-----------------|
| Concepto | Importe |
| Depreciación Acumulada de muebles de oficina y estantería | \$ 669,788.51 |
| Depreciación acumulada de muebles, excepto de oficina y estantería | \$ 255.42 |
| Depreciación acumulada de Equipo de cómputo y de tecnología de la información Bienes Informáticos | \$ 1,450,334.13 |
| Depreciación acumulada de otros mobiliarios y equipos de administración | \$ 197,420.60 |
| Depreciación acumulada de equipos y aparatos audiovisuales | \$ 31,788.10 |
| Depreciación acumulada de cámaras fotográficas y de video | \$ 87,866.43 |
| Depreciación acumulada de equipo médico y de laboratorio | \$ 27,006.70 |
| Depreciación acumulada de vehículos y equipo terrestre | \$ 3,400,205.24 |
| Depreciación acumulada de equipo de defensa y seguridad maquinaria y equipo | \$ 73,098.20 |
| Depreciación acumulada de maquinaria y equipo industrial | \$ 142,203.71 |
| Depreciación acumulada de maquinaria y equipo de construcción | \$ 95,388.61 |
| Depreciación acumulada de sistemas de aire acondicionado, calefacción y de refrigeración | \$ 186,153.88 |
| Depreciación acumulada de equipos de comunicación y telecomunicación | \$ 147,010.10 |
| Depreciación acumulada herramientas y máquinas herramienta | \$ 83,629.30 |
| Depreciación acumulada de otros equipos bienes muebles | \$ 153,851.63 |
| Depreciación acumulada de software | \$ 0.00 |



II) NOTAS AL ESTADO DE SITUACION FINANCIERA

ACTIVO

Efectivo y Equivalentes

1. A continuación, se relacionan las cuentas que integran el rubro de efectivo y equivalentes:

| EFECTIVO Y EQUIVALENTES | |
|--|-------------------------|
| CONCEPTO | 2025 |
| Efectivo | \$ - |
| Bancos/Tesorería | \$ 44,491,582.78 |
| Inversiones temporales (hasta 3 meses) | \$ - |
| Fondos con afectación específica | \$ - |
| Total Efectivo y Equivalentes | \$ 44,491,582.78 |

Efectivo

El saldo en efectivo al cierre del mes de diciembre 2025 es cero.

| EFECTIVO | |
|-----------------------|-------------|
| NOMBRE DE LA CUENTA | SALDO |
| Efectivo | \$ - |
| Total Efectivo | \$ - |

Bancos

Representa el monto de efectivo disponible propiedad de la comisión, en Institución bancarias, su importe se integra por recursos estatales y federales cuyos saldos son los siguientes:

Inversiones temporales (hasta 3 meses)

Durante este periodo no se tienen inversiones temporales.

Fondos de Afectación en Garantía

Durante este periodo no se utilizaron fondos en afectación específica que deben financiar determinados gastos o actividades.

Depósitos de Terceros en Garantía

Durante este periodo la Comisión no tiene depósitos de terceros en garantía.



Ente público **Comisión de Agua Potable y Alcantarillado del Estado de Campeche**

Nota a los Estados Financieros

Al 31 de diciembre de 2025

(Pesos)

Derechos a recibir efectivo y equivalentes y bienes o servicios a recibir.

| Bancos | |
|---|------------------------|
| Nombre de la Cuenta | Saldo Final |
| Santander | |
| Recurso Estatal | \$ 6,231,289.79 |
| 18000285223 000301 Contratación de Obras 2024 | \$ - |
| 18000285086 000302 Seguimiento Físico 2024 | \$ - |
| 18000285069 000303 Seguimiento Financiero 2024 | \$ - |
| 18000285180 000307 Gasto Corriente Xpujil 2024 | \$ - |
| 18000284583 000309 Gasto Corriente Chicbul 2024 | \$ - |
| 18000288187 000308 Rehabilitación 2024 | \$ - |
| 18000284612 000314 Gasto Corriente Mantenimiento 2024 | \$ - |
| 18000288202 000312 Acciones para la Equidad de Género 2024 | \$ - |
| 18000288190 000311 Actividades en Beneficio de las Personas con Discapacidad 2024 | \$ - |
| 18000284609 000307 CFE Acueducto Xpujil 5A 2024 | \$ - |
| 18000284549 000309 CFE Acueducto Chicbul 5A 2024 | \$ - |
| 18000284597 000309 CFE Chicbul 1A 2024 | \$ - |
| 18000284461 000314 CAP 1000 Limpieza y Mantenimiento 2024 | \$ - |
| 18000284458 000309 CAP 1000 Acueducto Chicbul 2024 | \$ - |
| 18000285146 CAP 1000 Oficina Capae 2024 | \$ - |
| 18000285101 CAP 1000 Deducciones SAIG 2024 | \$ - |
| 18000295017 Proagua Aparural FOPET (Aportación Estatal) 2024 | \$ - |
| 18000300361 PROAGUA ADA APORTACIÓN ESTATAL PARTICIPACIONES 2024 15A | \$ - |
| 18000300375 PROAGUA RURAL APORTACIÓN ESTATAL 2024 11A | \$ - |
| 18000300358 PROAGUA RURAL APORTACIÓN ESTATAL PARTICIPACIONES 2024 15A | \$ - |
| 18000300790 PROAGUA APAUR ESTATAL 2024 11A | \$ - |
| 18000317869 000301 Contratación de Obras 2025 | \$ 14,146.20 |
| 18000317747 000302 SEGUIMIENTO FISICO 2025 | \$ 116.70 |
| 18000317520 000303 SEGUIMIENTO FINANCIERO 2025 | \$ 35,861.21 |
| 18000317582 000307 GASTO CORRIENTE XPUJIL 2025 | \$ 5,591.97 |
| 18000317778 000309 GASTO CORRIENTE CHICBUL 2025 | \$ 7,341.66 |
| 18000317596 000308 REHABILITACION 2025 | \$ 5.44 |
| 18000317807 000314 GASTO CORRIENTE MANTENIMIENTO 2025 | \$ 1,795.59 |
| 18000317841 000312 ACCIONES PARA LA EQUIDAD DE GENERO 2025 | \$ 5,882.70 |
| 18000317824 000311 ACTIVIDADES EN BENEFICIO DE LAS PERSONAS CON DISCAPACIDAD 2025 | \$ 7.17 |
| 18000327422 GASTO CORRIENTE 11A 2025 | \$ 2,023.07 |



Ente público **Comisión de Agua Potable y Alcantarillado del Estado de Campeche**

Nota a los Estados Financieros

Al 31 de diciembre de 2025

(Pesos)

| | |
|---|-------------------------|
| 18000317872 000307 CFE ACUEDUCTO XPUJIL 5A 2025 | \$ 724,530.24 |
| 18000319123 000309 CFE ACUEDUCTO CHICBUL 5A 2025 | \$ 3,318,841.17 |
| 18000319140 000309 CFE CHICBUL 1A 2025 | \$ 19.83 |
| 18000319200 000314 CAP 1000 LIMPIEZA Y MANTENIMIENTO 2025 | \$ 376,081.40 |
| 18000319259 000309 CAP 1000 ACUEDUCTO CHICBUL 2025 | \$ 291,642.59 |
| 18000319890 000310 CAP 1000 NUEVO ACUEDUCTO XPUJIL 2025 | \$ 208,917.11 |
| 18000319171 CAP 1000 OFICINA CAPAE 2025 | \$ 1,119,752.13 |
| 18000319293 CAP 1000 DEDUCCIONES SAIG 2025 | \$ 118,727.30 |
| 18000333808 REHABILITACIÓN 11A 2025 | \$ 1.78 |
| 18000337096 PROAGUA APARURAL REST/2025 11A | \$ 0.92 |
| 18000337051 PROAGUA APARURAL REST-R19/2025 15A | \$ 1.19 |
| 18000337065 PROAGUA APAUR REST/2025 11A | \$ 0.46 |
| 18000337017 PROAGUA APAUR REST-R19/2025 15A | \$ 0.29 |
| 18000337125 PROAGUA ADA REST/2025 11A | \$ 1.32 |
| 18000337048 PROAGUA ADA REST-R19/2025 15A | \$ - |
| 18000339893 PROAGUA APARURAL REST 11K 2025 | \$ 0.35 |
| 18000340597 PROAGUA APAUR REST 11K 2025 | \$ - |
| Recursos Federal | \$ 36,462,496.50 |
| 18000295020 Proagua Aparural Federal CNA 2024 | \$ - |
| 18000296623 FONDO PETROLERO 2024 | \$ - |
| 18000300392 PROAGUA ADA APORTACIÓN FEDERAL CNA 2024 25A | \$ - |
| 18000300344 PROAGUA ADA APORTACIÓN ESTATAL PARTICIPACIONES REMANENTES 2023 15C | \$ - |
| 18000300330 PROAGUA RURAL APORTACIÓN ESTATAL PARTICIPACIONES REMANENTES 2023 15C | \$ - |
| 18000329789 FONDO PETROLERO 2025 | \$ 33,231,129.53 |
| 18000334362 PROAGUA APARURAL FEDERAL CNA 2025 | \$ 155.50 |
| 18000334376 PROAGUA APAUR FEDERAL CNA 25A | \$ 83.83 |
| 18000334359 PROAGUA ADA APORTACION FEDERAL CNA 2025 25A | \$ 3.75 |
| 18000337108 PROAGUA APARURAL CONVENIO FOPET 2025 25G | \$ 38.14 |
| 18000337111 PROAGUA APAUR CONVENIO FOPET 25G | \$ 29.92 |
| 18000348391 PRODUCTOS FINANCIEROS DEL FONDO PETROLERO 2025 | \$ 3,231,055.83 |
| Otros Recursos recibidos como Donaciones en efectivo o en Especie | \$ 1,722,796.49 |
| 18000253726 CFE Chicbul Convenio SMAPAC Carmen | \$ - |
| 18000288216 CFE Chicbul Convenio SMAPAC Carmen 2024 | \$ - |
| 18000319228 CFE CONVENIO SMAPAC CARMEN 2025 | \$ 1,722,796.49 |
| Ingresos Propios | \$ 75,000.00 |
| 18000342948 CHATARRIZACIÓN 2025 | \$ 75,000.00 |
| TOTAL RECURSOS EN BANCOS | \$ 44,491,582.78 |

2. Se informa que esta Comisión no cuenta con montos pendientes de cobro ni por recuperar correspondientes a los últimos cinco ejercicios. Asimismo, se hace constar que no existen montos sujetos a algún tipo de juicio ni situaciones que requieran evaluación respecto a su factibilidad de cobro.
3. Se desglosa a continuación los rubros que forman parte de los Derechos a recibir efectivo y equivalentes, y bienes o servicios.

Cuentas por cobrar a corto plazo

Durante este periodo la entidad no tiene cuentas por cobrar a entidades federativas a corto plazo.

Deudores diversos por cobrar a corto plazo.

Representa el monto de los derechos de cobro a favor del ente público por gastos por comprobar, principalmente relacionados con viáticos.

| DEUDORES DIVERSOS POR COBRAR A CORTO PLAZO | |
|--|-----------------|
| NOMBRE DE LA CUENTA | SALDO |
| Deudores Diversos por Cobrar a Corto Plazo | |
| Gastos por comprobar | |
| Guider de la Cruz Reyes Huchin | -\$ 4.36 |
| Total de Deudores Diversos por Cobrar a Corto Plazo | -\$ 4.36 |

Otros derechos a recibir Efectivo y Equivalentes a corto plazo.

Representan los derechos de cobro y originados en el desarrollo de las actividades de la Comisión, de las cuales se esperan recibir una contraprestación representada en recursos, bienes o servicios; en un plazo menor o igual a doce meses, no incluidos en las cuentas anteriores.

| OTROS DERECHOS A RECIBIR EFECTIVO Y EQUIVALENTES A CORTO PLAZO | |
|---|----------------------|
| NOMBRE DE LA CUENTA | SALDO |
| Otros Derechos a Recibir Efectivo o Equivalentes a Corto Plazo | |
| Ivan Alejandro Rodríguez Cruz | \$ 6,049.59 |
| Lesbith Antonia Guemez Cruz | \$ 363.80 |
| Demetrio Joaquin Canepa Zetina | \$ 174.00 |
| Construcciones y Suministros Miguel Fernandez SA de CV | \$ 163,922.73 |
| Coordinación de Recursos Humanos | \$ 5,042.41 |
| Antonio Ramírez Hernández | \$ 16.60 |
| Sayde Aurora Laynes Kú | \$ 1,233.75 |
| Mariana del Carmen Dzul Echazarreta DUEM920807HY1 | \$ 270.00 |
| Total Otros derechos a recibir Efectivo y Equivalentes a corto plazo | \$ 177,072.88 |



Anticipo a proveedores por prestación de servicios a corto plazo

Representa los anticipos entregados a proveedores por prestación de servicios previos a la recepción parcial o que serán exigibles en un plazo menor o igual a doce meses. En este periodo se tuvieron los siguientes anticipos a proveedores por prestación de servicios a corto plazo.

| ANTICIPO A PROVEEDORES POR PRESTACIÓN DE SERVICIOS A CORTO PLAZO | |
|---|----------------|
| NOMBRE DE LA CUENTA | SALDO |
| Anticipo a Proveedores por Prestación de Servicios a Corto Plazo | |
| CFE Suministrador de Servicios Básicos | \$ 1.40 |
| Total Anticipo a Proveedores por Prestación de Servicios a Corto Plazo | \$ 1.40 |

Inventarios

4. Derivado de la naturaleza de sus operaciones, esta Comisión no genera inventarios de bienes que requieran procesos de transformación.

Inventario de mercancías de venta.

Durante este periodo no se tienen mercancías para venta.

Bienes de tránsito

Al cierre del este periodo no se cuenta con bienes de tránsito.

Almacén.

5. Esta Comisión, como resultado de sus operaciones, no cuenta con almacenes, por lo tanto, no aplica ningún método de valuación.

Almacén de materiales y suministros de consumo.

Al cierre de este periodo no se cuentan con almacén de materiales y suministros de consumo.

Estimación por pérdida o deterioro de activos circulantes.

Al cierre de este periodo no se tiene estimado por pérdida o deterioro de activos circulantes.

Inversiones o financieras.

6. A la presente fecha no se tiene inversión financiera por parte de la comisión.

Inversiones financieras, saldos de la participación y aportaciones de capital.

7. A la presente fecha no se tienen inversiones financieras, la comisión no recibe participaciones y no se realizaron aportaciones al capital.

Bienes Muebles, Inmuebles e Intangibles

8. Se informa de manera agrupada por cuenta, los rubros de Bienes Muebles e Inmuebles, el monto de la cuenta y de la depreciación del ejercicio y la acumulada al periodo.

Bienes Muebles



Ente público **Comisión de Agua Potable y Alcantarillado del Estado de Campeche**

Nota a los Estados Financieros

Al 31 de diciembre de 2025

(Pesos)

Los bienes muebles, considerados inversiones en activos fijos, se registran a su costo de adquisición, al cual se integran por:

| BIENES MUEBLES | | |
|---|------------------------|------------------------|
| Nombre de la Cuenta | 2025 | 2024 |
| BIENES MUEBLES | | |
| MOBILIARIO Y EQUIPO DE ADMINISTRACIÓN | | |
| Muebles de oficina y estantería | \$ 712,465.06 | \$ 712,465.06 |
| Muebles, excepto de oficina y estantería | \$ 257.42 | \$ 308.41 |
| Equipo de cómputo y de tecnología de la información Bienes Informáticos | \$ 1,997,267.15 | \$ 1,642,271.49 |
| Otros mobiliarios y equipos de administración | \$ 454,040.50 | \$ 454,040.50 |
| MOBILIARIO Y EQUIPO EDUCACIONAL Y RECREATIVO | | |
| Equipos y aparatos audiovisuales | \$ 31,793.10 | \$ 31,793.10 |
| Cámaras fotográficas y de video | \$ 118,269.39 | \$ 118,269.39 |
| EQUIPO E INSTRUMENTAL MÉDICO Y DE LABORATORIO | | |
| Equipo médico y de laboratorio | \$ 27,008.70 | \$ 27,008.70 |
| VEHÍCULOS Y EQUIPO DE TRANSPORTE | | |
| Vehículos y equipo terrestre | \$ 4,487,336.51 | \$ 4,735,844.14 |
| EQUIPO DE DEFENSA Y SEGURIDAD | | |
| Equipo de defensa y seguridad maquinaria y equipo de defensa y seguridad pública | \$ 73,103.20 | \$ 73,103.20 |
| MAQUINARIA, OTROS EQUIPOS Y HERRAMIENTAS | | |
| Maquinaria y equipo industrial | \$ 212,207.39 | \$ 212,207.39 |
| Maquinaria y equipo de construcción | \$ 95,393.61 | \$ 95,393.61 |
| Sistemas de aire acondicionado, calefacción y de refrigeración industrial y comercial | \$ 198,636.18 | \$ 248,095.45 |
| Equipo de comunicación y telecomunicación | \$ 167,955.00 | \$ 149,786.31 |
| Herramientas y máquinas-herramienta | \$ 158,846.87 | \$ 215,039.30 |
| Otros equipos bienes muebles | \$ 154,121.89 | \$ 154,121.89 |
| Total de Bienes Muebles | \$ 8,888,701.97 | \$ 8,869,747.94 |

Bienes Inmuebles, Infraestructura y Construcciones en Proceso

Su monto presenta todo tipo de bienes inmuebles, infraestructura y construcciones, así como los gastos derivados de actos de su adquisición, adjudicación, expropiación e indemnización.

| BIENES INMUEBLES, INFRAESTRUCTURA Y CONSTRUCCIONES EN PROCESO | | |
|---|--------------------------|--------------------------|
| Nombre de la Cuenta | 2025 | 2024 |
| BIENES INMUEBLES, INFRAESTRUCTURA Y CONSTRUCCIONES EN PROCESO | | |
| Terrenos | \$ 213,052.57 | \$ 213,052.57 |
| CONSTRUCCIONES EN PROCESO EN BIENES DE DOMINIO PÚBLICO | | |
| Otros bienes inmuebles | \$ 3,261,413.70 | \$ 3,261,413.70 |
| Total de Bienes inmuebles, infraestructura y construcciones en proceso | \$ 561,016,663.22 | \$ 523,682,187.34 |

Depreciaciones

La depreciación se ha realizado siguiendo el método en línea recta. Las tasas de depreciación que se han aplicado son las publicadas en la guía de vida útil estimada y porcentajes de depreciación de los parámetros de estimaron de vida útil emitidos por al CONAC. Al cierre de este periodo los bienes muebles e inmuebles se encuentran en condiciones óptimas (buenas) de uso.

| DEPRECIACIONES | | |
|---|-----------------|-----------------|
| Nombre de la Cuenta | 2025 | 2024 |
| DEPRECIACIÓN ACUMULADA DE BIENES MUEBLES | | |
| Depreciación Acumulada de Mobiliario y Equipo de Administración | | |
| Depreciación Acumulada de muebles de oficina y estantería | \$ 669,788.51 | \$ 623,497.37 |
| Depreciación acumulada de muebles, excepto de oficina y estantería | \$ 255.42 | \$ 305.41 |
| Depreciación acumulada de Equipo de cómputo y de tecnología de la información Bienes Informáticos | \$ 1,450,334.13 | \$ 1,252,832.55 |
| Depreciación acumulada de otros mobiliarios y equipos de administración | \$ 197,420.60 | \$ 233,176.50 |
| Depreciación Acumulada de Mobiliario y Equipo Educativo y Recreativo | | |
| Depreciación acumulada de equipos y aparatos audiovisuales | \$ 31,788.10 | \$ 31,788.10 |
| Depreciación acumulada de cámaras fotográficas y de video | \$ 87,866.43 | \$ 67,607.07 |
| Depreciación Acumulada de Equipo e Instrumental Médico y de Laboratorio | | |
| Depreciación acumulada de equipo médico y de laboratorio | \$ 27,006.70 | \$ 27,006.70 |
| Depreciación Acumulada de Vehículos y Equipo de Transporte | | |
| Depreciación acumulada de vehículos y equipo terrestre | \$ 3,400,205.24 | \$ 3,371,147.35 |
| Depreciación Acumulada de Equipo de Defensa y Seguridad | | |
| Depreciación acumulada de equipo de defensa y seguridad maquinaria y equipo | \$ 73,098.20 | \$ 67,690.26 |
| Depreciación Acumulada de Maquinaria, Otro Equipo y Herramientas | | |
| Depreciación acumulada de maquinaria y equipo industrial | \$ 142,203.71 | \$ 140,002.16 |
| Depreciación acumulada de maquinaria y equipo de construcción | \$ 95,388.61 | \$ 89,982.58 |
| Depreciación acumulada de sistemas de aire acondicionado, calefacción y de refrigeración | \$ 186,153.88 | \$ 205,727.82 |
| Depreciación acumulada de equipos de comunicación y telecomunicación | \$ 147,010.10 | \$ 141,748.49 |

| | | |
|--|------------------------|------------------------|
| Depreciación acumulada herramientas y máquinas herramienta | \$ 83,629.30 | \$ 194,958.61 |
| Depreciación acumulada de otros equipos bienes muebles | \$ 153,851.63 | \$ 153,501.59 |
| Total de depreciación acumulada de bienes muebles | \$ 6,746,000.56 | \$ 6,600,972.56 |

9. Se informa de manera agrupada por cuenta, los rubros de activos intangibles y diferidos, su monto y naturaleza y amortización del ejercicio.

Activos Intangibles

Se integran por programas informativos intangibles y contratos de compraventa de terrenos.

| ACTIVOS INTANGIBLES | | |
|-------------------------------------|------------------------|------------------------|
| Nombre de la Cuenta | 2025 | 2024 |
| Activos intangibles | | |
| Software | \$ 21,660.68 | \$ 21,660.68 |
| Otros activos intangibles | \$ 5,061,059.44 | \$ 5,061,059.44 |
| Total de Activos intangibles | \$ 5,082,720.12 | \$ 5,082,720.12 |

Activos Diferidos

Al cierre de este periodo no se tienen activos diferidos.

Amortización

| ARMOTIZACIÓN | | |
|---|-------------|---------------------|
| Nombre de la Cuenta | 2025 | 2024 |
| Amortización Acumulada de Activos Intangibles | | |
| Depreciación acumulada de software | \$ - | \$ 56,044.00 |
| Total de Amortización Acumulada de Activos Intangibles | \$ - | \$ 56,044.00 |

Estimación por pérdida o deterioro de activos circulantes.

10. Al cierre de este periodo no se tiene estimación por pérdida o deterioro de activos circulantes.

Otros activos.

11. Durante este periodo no se tienen otros activos.

PASIVO

Este género se compone de dos grupos, el pasivo circulante y el pasivo no circulante, en estos inciden pasivos derivados de operaciones por servicios personales, Cuentas por pagar operaciones presupuestarias devengadas y contabilizadas al cierre de este periodo; pasivos por obligaciones laborales a continuación, se presentan la integración del pasivo.



Ente público **Comisión de Agua Potable y Alcantarillado del Estado de Campeche**

Nota a los Estados Financieros

Al 31 de diciembre de 2025

(Pesos)

| PASIVOS | | |
|----------------------|-------------------------|-------------------------|
| NOMBRE DE LA CUENTA | 2025 | 2024 |
| PASIVO CIRCULANTE | \$ 39,722,489.30 | \$ 23,305,898.47 |
| PASIVO NO CIRCULANTE | \$ - | - |
| Total Pasivo | \$ 39,722,489.30 | \$ 23,305,898.47 |

Cuentas y Documentos por pagar.

1. Se desglosa una relación de las cuentas y documentos por pagar, conformada por las obligaciones cuyo vencimiento es menor a doce meses (pasivo circulante) y mayor a doce meses (pasivo no circulante).

Pasivo circulante

Destacan las principales partidas del pasivo circulante las siguientes:

| PASIVO CIRCULANTE | |
|---|-------------------------|
| NOMBRE DE LA CUENTA | 2025 |
| SERVICIOS PERSONALES POR PAGAR A CORTO PLAZO | \$ 754,547.78 |
| PROVEEDORES POR PAGAR A CORTO PLAZO | \$ 2,147,369.04 |
| CONTRATISTAS POR OBRAS PÚBLICAS POR PAGAR A CORTO PLAZO | \$ 36,456,707.92 |
| TRANSFERENCIAS OTORGADAS POR PAGAR A CORTO PLAZO | \$ - |
| RETENCIONES Y CONTRIBUCIONES POR PAGAR A CORTO PLAZO | \$ 354,784.30 |
| OTRAS CUENTAS POR PAGAR A CORTO PLAZO | \$ 9,080.26 |
| INGRESOS POR CLASIFICAR | \$ - |
| Total Pasivo Circulante | \$ 39,722,489.30 |

Servicios personales por pagar a corto plazo.

La cuenta representa los servicios personales por pagar derivados de obras públicas en bienes de dominio público, con vencimiento menor o igual a 12 meses.

| SERVICIOS PERSONALES POR PAGAR A CORTO PLAZO | |
|---|----------------------|
| NOMBRE DE LA CUENTA | IMPORTE |
| SERVICIOS PERSONALES POR PAGAR A CORTO PLAZO | |
| Seguridad Social y Seguros por pagar a CP | |
| Cuotas al IMSS | \$ 548,006.14 |
| Cuotas al ISSSTECAM | \$ 206,541.64 |
| Total Servicios personales por pagar a corto plazo | \$ 754,547.78 |

Proveedores a pagar a corto plazo



Ente público **Comisión de Agua Potable y Alcantarillado del Estado de Campeche**

Nota a los Estados Financieros

Al 31 de diciembre de 2025

(Pesos)

Las obligaciones de pago a proveedores que se informan corresponden a la adquisición de bienes y servicios pendientes de pago, las cuales serán liquidadas en un tiempo menos o igual a 365 días. Durante este periodo no quedo ningún proveedor a pagar a corto plazo.

| PROVEEDORES POR PAGAR A CORTO PLAZO | |
|--|------------------------|
| NOMBRE DE LA CUENTA | IMPORTE |
| Ruth Esther Magaña Chuc MACR811127BJ3 | \$ 84,073.32 |
| COMISION FEDERAL DE ELECTRICIDAD | \$ 1,471,811.00 |
| Mariana del Carmen Dzul Echazarreta DUEM920807HY1 | \$ 75,000.00 |
| Alexis Leonel Góngora Pérez | \$ 18,983.40 |
| Impuestos sobre Nóminas | \$ 131,157.00 |
| Otros impuestos que se deriven de una relación laboral | \$ 43,282.00 |
| Ruth Esther Magaña Chuc MACR811127BJ3 | \$ 147,204.00 |
| Alexis Leonel Góngora Pérez | \$ 175,858.32 |
| Total Proveedores por pagar a corto plazo | \$ 2,147,369.04 |

Contratistas por obras públicas en bienes de dominio público por pagar a corto plazo.

Los adeudos con contratistas derivados de obras públicas en bienes de dominio público, con vencimiento menor o igual a 12 meses.

| CONTRATISTAS POR OBRAS PÚBLICAS EN BIENES DE DOMINIO PÚBLICO POR PAGAR A CORTO PLAZO | |
|--|-------------------------|
| NOMBRE DE LA CUENTA | IMPORTE |
| Constructora de los Altos de la Península S.A de C.V | \$ 989,251.56 |
| Kevin de Jesus Martinez Solis | \$ 8,600,000.00 |
| Manuel Roman Narvaez Minaya NAMM861205J62 | \$ 1,582,964.49 |
| Tridente C y C SA de CV TCC170724TS1 | \$ 4,373,683.42 |
| SCARLET FUENTES CABRILLA A | \$ 988,291.36 |
| CARMEN ANTONIO HERNANDEZ MINAYA | \$ 876,688.52 |
| Pablo Ojeda Trujeque | \$ 112,401.41 |
| ARTICULOS Y SERVICIOS ESPECIALES DE CAMPECHE S. DE DE R.L. | \$ 1,064,389.52 |
| LUIS AGUSTIN CASTRO LEZAMA | \$ 2,365,773.67 |
| GRUPO DARK CONSTRUCTORES Y CONSULTORES", S DE R.L. DE C.V | \$ 4,869,768.33 |
| CONSTRUCTORA E INMOBILIARIA JOMALU SA DE CV | \$ 1,000,551.60 |
| JOSE FELIPE SOSA HUITZ | \$ 727,040.70 |
| TESLEX INFRAESTRUCTURA S DE RL DE CV | \$ 1,674,847.51 |
| CONSTRUCTORA INGMATH S.A. DE C.V | \$ 3,231,055.83 |
| JOSE GUADALUPE MARTINEZ ESCOBAR | \$ 4,000,000.00 |
| Total de contratistas por obras públicas por pagar a corto plazo | \$ 36,456,707.92 |



Ente público **Comisión de Agua Potable y Alcantarillado del Estado de Campeche**

Nota a los Estados Financieros

Al 31 de diciembre de 2025

(Pesos)

Transferencias otorgadas por pagar a corto plazo.

Al cierre del periodo se tienen las siguientes transferencias otorgadas por pagar a corto plazo.

| TRANSFERENCIAS OTORGADAS POR PAGAR A CORTO PLAZO | |
|--|------------------|
| NOMBRE DE LA CUENTA | IMPORTE |
| Ayudas sociales a instituciones sin fines de lucro | \$ 70,000 |
| Total de transferencias otorgadas por pagar a corto plazo | \$ 70,000 |

Retenciones y contribuciones por pagar a corto plazo.

Los saldos que integran esta cuenta corresponden obligaciones fiscales, cuotas y descuentos contractuales a favor de instituciones como S.A.T., INFONAVIT, IMSS, por retenciones realizadas por diferentes conceptos, las cuales eran liquidadas en un tiempo menor igual a 365 días.

| RETENCIONES Y CONTRIBUCIONES POR PAGAR A CORTO PLAZO | |
|---|----------------------|
| NOMBRE DE LA CUENTA | IMPORTE |
| Retenciones de Impuestos por Pagar a CP | |
| ISR Retenciones por salarios | \$ 154,613.00 |
| ISR Retenciones por servicios profesionales | \$ 9,138.00 |
| ISR retenido por RESICO | \$ 142.00 |
| Retenciones del Sistema de Seguridad Social por Pagar a CP | |
| RETENCIONES IMSS | \$ 68,665.98 |
| Otras Retenciones y Contribuciones por Pagar a CP | |
| Crédito Infonavit | \$ 114,204.86 |
| Cuotas ISSSTECAM | \$ 8,020.46 |
| Total Retenciones y contribuciones a pagar a corto plazo | \$ 354,784.30 |

Devoluciones de la Ley de Ingresos por Pagar a Corto Plazo.

La Comisión de Agua Potable y Alcantarillado del Estado de Campeche, al 31 de diciembre 2025, no realizó Devoluciones de la Ley de Ingresos.

Otras cuentas por pagar a corto plazo.

Representa el monto de los adeudos del ente público, que deberá pagar en un plazo menor o igual a doce meses, no incluidas en las cuentas anteriores. Al cierre de este periodo se tienen los siguientes saldos:

| OTRAS CUENTAS POR PAGAR A CORTO PLAZO | |
|---|--------------------|
| NOMBRE DE LA CUENTA | IMPORTE |
| Rendimientos Financieros | \$ 9,080.26 |
| Cuentas por pagar a terceros | \$ - |
| Total de Otras cuentas por pagar a corto plazo | \$ 9,080.26 |



Los rendimientos financieros a reintegrarse al cierre de este periodo son los siguientes:

Ingresos por clasificar.

Representa los recursos depositados a la comisión, pendientes de clasificar según los conceptos del clasificador por rubros de ingresos. En este periodo no se tienen ingresos pendientes por clasificar.

Pasivo no circulante

Está constituido por las obligaciones cuyo vencimiento será posterior a doce meses. Durante este periodo no se tienen registros de Pasivo no Circulante.

Fondos y Bienes de Terceros en Garantía y/o Administración

2. Se informa que, al cierre del período reportado, no se tienen recursos localizados en Fondos de Bienes de Terceros en Garantía y/o Administración, ya sea a corto o largo plazo. En consecuencia, no existen recursos cuya naturaleza o características cualitativas representen efectos financieros actuales o potenciales para la entidad.

Pasivos Diferidos

3. Se informa que a la fecha 31 de diciembre de 2025, la entidad no registra pasivos diferidos en sus estados financieros.

Provisiones

4. Se informa que esta Comisión al cierre del mes de diciembre de 2025 no tiene cuentas de provisiones por tipo, monto y naturaleza.

Otros Pasivos

5. La Comisión informa que durante el periodo no se registraron montos en las cuentas de otros pasivos, tanto de tipo circulante como no circulante, por lo que no existen características cualitativas que impacten su situación financiera.

III) NOTAS AL ESTADO DE VARIACIÓN EN LA HACIENDA PÚBLICA.

1. Informa de manera agrupada, acerca de las modificaciones al patrimonio contribuido por tipo naturaleza, monto.
2. Informa de manera agrupada, acerca del monto y procedencia de los recursos que modifican al patrimonio generado.

| Concepto | Hacienda Pública / Patrimonio Contribuido | Hacienda Pública / Patrimonio Generado de Ejercicios Anteriores | Hacienda Pública / Patrimonio Generado del Ejercicio | Exceso o Insuficiencia en la Actualización de la Hacienda Pública / Patrimonio | TOTAL |
|--|---|---|--|--|--------------------|
| Hacienda Pública/ Patrimonio Contribuido Neto de 2024 | 2,515,836 | | | | 2,515,836 |
| Aportaciones | 0 | 0 | 0 | 0 | 0 |
| Donaciones de Capital | 2,515,836 | 0 | 0 | 0 | 2,515,836 |
| Actualización de la Hacienda Pública/Patrimonio | 0 | 0 | 0 | 0 | 0 |
| Hacienda Pública/Patrimonio Generado Neto de 2024 | | 377,986,462 | 152,361,530 | | 530,347,992 |
| Resultado del Ejercicio (Ahorro/Desahorro) | 0 | 0 | 152,361,530 | 0 | 152,361,530 |
| Resultados de Ejercicios Anteriores | 0 | 2,801,489,606 | 0 | 0 | 2,801,489,606 |
| Revalúos | 0 | 0 | 0 | 0 | 0 |
| Reservas | 0 | 0 | 0 | 0 | 0 |
| Rectificaciones de Resultados de Ejercicios Anteriores | 0 | -2,423,503,144 | 0 | 0 | -2,423,503,144 |
| Exceso o Insuficiencia en la Actualización de la Hacienda Pública/Patrimonio Neto de 2024 | | | | 0 | 0 |
| Resultado por Posición Monetaria | 0 | 0 | 0 | 0 | 0 |
| Resultado por Tenencia de Activos no Monetarios | 0 | 0 | 0 | 0 | 0 |
| Hacienda Pública/Patrimonio Neto Final de 2024 | 2,515,836 | 377,986,462 | 152,361,530 | 0 | 532,863,827 |
| Cambios en la Hacienda Pública/Patrimonio Contribuido Neto de 2025 | 0 | | | | 0 |
| Aportaciones | 0 | 0 | 0 | 0 | 0 |
| Donaciones de Capital | 0 | 0 | 0 | 0 | 0 |
| Actualización de la Hacienda Pública/Patrimonio | 0 | 0 | 0 | 0 | 0 |
| Variaciones de la Hacienda Pública/Patrimonio Generado Neto de 2025 | | 152,361,530 | -112,037,109 | | 40,324,421 |
| Resultado del Ejercicio (Ahorro/Desahorro) | 0 | 0 | 140,530,906 | 0 | 140,530,906 |
| Resultados de Ejercicios Anteriores | 0 | 152,361,530 | -152,361,530 | 0 | 0 |
| Revalúos | 0 | 0 | 0 | 0 | 0 |
| Reservas | 0 | 0 | 0 | 0 | 0 |
| Rectificaciones de Resultados de Ejercicios Anteriores | 0 | 0 | -100,206,486 | 0 | -100,206,486 |
| Cambios en el Exceso o Insuficiencia en la Actualización de la Hacienda Pública/Patrimonio Neto de 2025 | | | | 0 | 0 |
| Resultado por Posición Monetaria | 0 | 0 | 0 | 0 | 0 |
| Resultado por Tenencia de Activos no Monetarios | 0 | 0 | 0 | 0 | 0 |
| Hacienda Pública/Patrimonio Neto Final de 2025 | 2,515,836 | 530,347,992 | 40,324,421 | 0 | 573,188,248 |

Hacienda Pública/Patrimonio Contribuido

El apartado de Hacienda Pública/patrimonio contribuido en el periodo el periodo del 01 de enero al 31 de diciembre 2025 asciende a la cantidad de \$ 2,515,835.96.



Hacienda Pública/Patrimonio Generado de Ejercicios Anteriores

El apartado de Hacienda Pública/Patrimonio Generado de ejercicios anteriores, en el período del 01 de enero al 31 de diciembre 2025, asciende a la cantidad de \$ 377,986,461.93, integrado por Resultado de Ejercicio anteriores por el importe de \$ 2,801,489.606.35 y Rectificaciones de Resultados de Ejercicios Anteriores por el importe de -\$ 2,423,503,144.42.

Hacienda Pública/Patrimonio Generado del Ejercicio

El apartado de Hacienda Pública/Patrimonio Generado, en el período del 01 de enero al 31 de diciembre 2025, desciende a la cantidad de -\$ 112,037,108.94 integrado por resultado de ejercicio (ahorro/desahorro) por el importe de \$ 140,530,906.17, Resultados de ejercicios anteriores por la cantidad de -\$ 152,361,529.60 y Rectificaciones de Resultados de Ejercicios Anteriores por el importe de -\$ 100,206,485.51

IV) NOTAS AL ESTADO DE FLUJOS DE EFECTIVO

1. Análisis de los saldos inicial y final que figuran en la última parte del Estado de Flujo de Efectivo en la cuenta de efectivo y equivalentes es como sigue:

| ESTADO DE FLUJO DE EFECTIVO | | |
|--|-------------------------|------------------------|
| EFECTIVO Y EQUIVALENTES | | |
| Concepto | 2025 | 2024 |
| Efectivo | - | - |
| Bancos/Tesorería | \$ 44,491,582.78 | \$25,019,067.45 |
| Bancos/dependencias y otros | - | - |
| Inversiones temporales (hasta 3 meses) | - | - |
| Fondos con afectación específica | - | - |
| Depósitos de fondos de terceros en garantía y/o administración | - | - |
| Total de efectivo y equivalentes | \$ 44,491,582.78 | \$25,019,067.45 |

2. Se detalla las adquisiciones de las Actividades de Inversión efectivamente pagadas, respecto del apartado de aplicación.

| Adquisiciones de Actividades de Inversión efectivamente pagadas | | |
|--|-------------------------|--------------------------|
| CONCEPTO | 2025 | 2024 |
| Bienes Inmuebles, Infraestructura y Construcciones en Proceso | \$ 99,608,329.84 | \$ 129,109,753.77 |
| Terrenos | \$ - | \$ 14,283.97 |
| Viviendas | \$ - | \$ - |
| Edificios no Habitacionales | \$ - | \$ - |
| Infraestructura | \$ - | \$ - |
| Construcciones en Proceso en Bienes de Dominio Público | \$ 99,608,329.84 | \$ 129,095,469.80 |
| Construcciones en Proceso en Bienes Propios | \$ - | |



Ente público **Comisión de Agua Potable y Alcantarillado del Estado de Campeche**

Nota a los Estados Financieros

Al 31 de diciembre de 2025

(Pesos)

| | | |
|--|-------------------------|--------------------------|
| Otros Bienes Inmuebles | \$ - | |
| Bienes Muebles | \$ 149,906.70 | \$ 1,686,850.17 |
| Mobiliario y Equipo de Administración | \$ 65,968.04 | \$ 230,404.17 |
| Mobiliario y Equipo Educativo y Recreativo | \$ - | \$ 60,784.00 |
| Equipo e Instrumental Médico y de Laboratorio | \$ - | \$ - |
| Vehículos y Equipo de Transporte | \$ - | \$ 1,387,812.00 |
| Equipo de Defensa y Seguridad | \$ - | \$ - |
| Maquinaria, Otros Equipos y Herramientas | \$ 83,938.66 | \$ 7,850.00 |
| Colecciones, Obras de Arte y Objetos Valiosos | \$ - | \$ - |
| Activos Biológicos | \$ - | \$ - |
| Otras Inversiones | \$ - | \$ - |
| Total Adquisiciones de Actividades de Inversión efectivamente pagadas | \$ 99,758,236.54 | \$ 130,796,603.94 |

3. Se detalla las adquisiciones de las Actividades de Inversión efectivamente pagadas, respecto del apartado de aplicación.

| CONCILIACION DE FLUJOS DE EFECTIVO NETOS | | |
|--|--------------------------|--------------------------|
| CONCEPTO | 2025 | 2024 |
| Resultado del Ejercicio Ahorro/Desahorro | \$ 140,530,906.00 | \$ 152,361,530.00 |
| Movimientos de partidas (o rubros) que no afectan al efectivo | | |
| Depreciación | \$ 585,961.16 | \$ 333,845.71 |
| Amortización | \$ - | \$ - |
| Deterioro de Bienes | \$ - | \$ - |
| Disminución de Bienes por pérdida u obsolescencia | \$ 194,881.83 | \$ 5,086.59 |
| Incremento en inversiones producido por revaluación | \$ - | \$ - |
| Incrementos en las provisiones | \$ - | \$ - |
| Ganancia/pérdida en venta de bienes muebles, inmuebles e intangibles | \$ - | \$ - |
| Incremento en cuentas por cobrar | \$ - | \$ - |
| Flujos de Efectivo Netos de las Actividades de Operación | \$ 141,311,748.99 | \$ 152,700,462.30 |



V) CONCILIACIÓN ENTRE LOS INGRESOS PRESUPUESTARIOS Y CONTABLES, ASÍ COMO ENTRE LOS EGRESOS PRESUPUESTARIOS Y LOS GASTOS CONTABLES

La conciliación se presentará atendiendo a lo dispuesto por el "Acuerdo por el que se emite el formato de conciliación entre los ingresos presupuestarios y contables, así como entre los egresos presupuestarios y los gastos contables" y sus modificaciones.

| Cuenta Pública 2025 Comisión de Agua Potable y Alcantarillado del Estado de Campeche Conciliación entre los Ingresos Presupuestarios y Contables Correspondiente del 1 de Enero al 31 de Diciembre de 2025 (Cifras en pesos) | |
|--|--------------------|
| 1. Total de Ingresos Presupuestarios | 220,827,009 |
| 2. Más Ingresos Contables No Presupuestarios | 0 |
| 2.1 Ingresos Financieros | 0 |
| 2.2 Incremento por Variación de Inventarios | 0 |
| 2.3 Disminución del Exceso de Estimaciones por Pérdida o Deterioro u Obsolescencia | 0 |
| 2.4 Disminución del Exceso de Provisiones | 0 |
| 2.5 Otros Ingresos y Beneficios Varios | 0 |
| 2.6 Otros Ingresos Contables No Presupuestarios | 0 |
| 3. Menos Ingresos Presupuestarios No Contables | 0 |
| 3.1 Aprovechamientos Patrimoniales | 0 |
| 3.2 Ingresos Derivados de Financiamientos | 0 |
| 3.3 Otros Ingresos Presupuestarios No Contables | 0 |
| 4. Total de Ingresos Contables | 220,827,009 |

| Cuenta Pública 2025 | |
|--|--------------------|
| Comisión de Agua Potable y Alcantarillado del Estado de Campeche | |
| Conciliación entre los Egresos Presupuestarios y los Gastos Contables | |
| Correspondiente del 1 de Enero al 31 de Diciembre de 2025 | |
| (Cifras en pesos) | |
| 1. Total de Egresos Presupuestarios | 216,053,266 |
| 2. Menos Egresos Presupuestarios No Contables | 141,307,880 |
| 2.1 Materias Primas y Materiales de Producción y Comercialización | 0 |
| 2.2 Materiales y Suministros | 4,769,874 |
| 2.3 Mobiliario y Equipo de Administración | 389,030 |
| 2.4 Mobiliario y Equipo Educativo y Recreativo | 0 |
| 2.5 Equipo e Instrumental Médico y de Laboratorio | 0 |
| 2.6 Vehículos y Equipo de Transporte | 0 |
| 2.7 Equipo de Defensa y Seguridad | 0 |
| 2.8 Maquinaria, Otros Equipos y Herramientas | 83,939 |
| 2.9 Activos Biológicos | 0 |
| 2.10 Bienes Inmuebles | 0 |
| 2.11 Activos Intangibles | 0 |
| 2.12 Obra Pública en Bienes de Dominio Público | 136,065,038 |
| 2.13 Obra Pública en Bienes Propios | 0 |
| 2.14 Acciones y Participaciones de Capital | 0 |
| 2.15 Compra de Títulos y Valores | 0 |
| 2.16 Concesión de Préstamos | 0 |
| 2.17 Inversiones en Fideicomisos, Mandatos y Otros Análogos | 0 |
| 2.18 Provisiones para Contingencias y Otras Erogaciones Especiales | 0 |
| 2.19 Amortización de la Deuda Pública | 0 |
| 2.20 Adeudos de Ejercicios Fiscales Anteriores (ADEFAS) | 0 |
| 2.21 Otros Egresos Presupuestales No Contables | 0 |
| 3. Más Gastos Contables No Presupuestarios | 5,550,717 |
| 3.1 Estimaciones, Depreciaciones, Deterioros, Obsolescencia y Amortizaciones | 780,843 |
| 3.2 Provisiones | 0 |
| 3.3 Disminución de Inventarios | 0 |
| 3.4 Otros Gastos | 0 |
| 3.5 Inversión Pública no Capitalizable | 0 |
| 3.6 Materiales y Suministros (Consumos) | 4,769,874 |
| 3.7 Otros Gastos Contables No Presupuestales | 0 |
| 4. Total de Gasto Contable | 80,296,103 |



Ente público **Comisión de Agua Potable y Alcantarillado del Estado de Campeche**

Nota a los Estados Financieros

Al 31 de diciembre de 2025

(Pesos)

C) NOTAS DE MEMORIA (CUENTAS DE ORDEN)

Las Notas de Memoria contiene información relacionada con las cuentas de orden, tanto contables como presupuestarias, que se emplean para registrar operaciones con valores que no alteran ni modifican el Estado de Situación Financiera de esta Comisión; se emplea con propósitos de control, referencia y administración, así como para dejar constancia de los derechos o responsabilidades contingentes que podrían presentarse o no en el futuro.

Cuentas de Orden Contables

Al 31 de diciembre 2025, las cuentas de orden presupuestarias cuentan con los siguientes saldos:

| CUENTAS DE ORDEN CONTABLES | |
|---|-------------|
| CONCEPTO | IMPORTE |
| Valores | \$ - |
| Emisión de obligaciones | \$ - |
| Avales y garantías | \$ - |
| Juicios | \$ - |
| Inversión mediante proyectos para prestación de servicios (PPS) y similares | \$ - |
| Bienes en concesión o comodato | \$ - |
| Bienes arqueológicos, artísticos e históricos en custodia | \$ - |
| Suma Cuentas de Orden Contables | \$ - |

Cuentas de Orden Presupuestarias

Al 31 de diciembre 2025, las cuentas de orden presupuestarias cuentan con los siguientes saldos:

Cuentas de Ingresos

Ley de ingresos.

| CUENTAS DE ORDEN PRESUPUESTARIAS LEY DE INGRESOS | |
|---|-------------------|
| CONCEPTO | 2025 |
| LEY DE INGRESOS ESTIMADA | \$ 231,772,647.00 |
| LEY DE INGRESOS POR EJECUTAR | \$ - |
| MODIFICACIONES A LA LEY DE INGRESOS ESTIMADA | -\$ 10,945,638.33 |
| LEY DE INGRESOS DEVENGADA | \$ 220,827,008.67 |
| LEY DE INGRESOS RECAUDADA | \$ 220,827,008.67 |



Ente público **Comisión de Agua Potable y Alcantarillado del Estado de Campeche**

Nota a los Estados Financieros


Al 31 de diciembre de 2025


(Pesos)

Cuentas de Egresos
Presupuestos de egresos.

| CUENTAS DE ORDEN PRESUPUESTARIAS | |
|---|-------------------|
| PRESUPUESTO DE EGRESOS | |
| CONCEPTO | 2025 |
| PRESUPUESTO DE EGRESOS APROBADO | \$ 231,772,647.00 |
| PRESUPUESTO DE EGRESOS POR EJERCER | \$ 4,773,742.38 |
| MODIFICACIONES AL PRESUPUESTO DE EGRESOS APROBADO | -\$ 10,945,638.33 |
| PRESUPUESTOS DE EGRESOS COMPROMETIDO | \$ 216,053,266.29 |
| PRESUPUESTOS DE EGRESOS DEVENGADO | \$ 216,053,266.29 |
| PRESUPUESTOS DE EGRESOS EJERCIDO | \$ 216,053,266.29 |
| PRESUPUESTO DE EGRESOS PAGADO | \$ 176,694,641.55 |

Bajo protesta de decir verdad declaramos que los Estados Financieros y sus notas, son razonablemente correctos y son responsabilidad del emisor.


Lic. Álvaro Miguel Gutiérrez Castro
Director General


Lic. César Augusto Silva Hernández
Director de Administración y Finanzas



CUENTA PÚBLICA 2025
COMISIÓN DE AGUA POTABLE Y ALCANTARILLADO DEL ESTADO DE CAMPECHE
Conciliación entre los Ingresos Presupuestarios y Contables
Del 1o. de enero al 31 de diciembre de 2025
(Cifras en Pesos)

| Concepto | 2025 |
|--|-----------------------|
| 1.Total de Ingresos Presupuestarios | 220,827,008.67 |
| 2. Más Ingresos Contables No Presupuestarios | 0.00 |
| 2.1 Ingresos Financieros | 0.00 |
| 2.2 Incremento por Variación de Inventarios | 0.00 |
| 2.3 Disminución del Exceso de Estimaciones por Pérdida o Deterioro u Obsolescencia | 0.00 |
| 2.4 Disminución del Exceso de Provisiones | 0.00 |
| 2.5 Otros Ingresos y Beneficios Varios | 0.00 |
| 2.6 Otros Ingresos Contables No Presupuestarios | 0.00 |
| 3. Menos Ingresos Presupuestarios No Contables | 0.00 |
| 3.1 Aprovechamientos Patrimoniales | 0.00 |
| 3.2 Ingresos Derivados de Financiamientos | 0.00 |
| 3.3 Otros Ingresos Presupuestarios No Contables | 0.00 |
| 4. Total de Ingresos Contables | 220,827,008.67 |

ELABORÓ

LIC. CÉSAR AUGUSTO SILVA HERNÁNDEZ
DIRECTOR DE FINANZAS Y
ADMINISTRACIÓN

AUTORIZÓ

LIC. ÁLVARO MIGUEL GUTIÉRREZ CASTRO
DIRECTOR GENERAL DE LA CAPAE



CUENTA PÚBLICA 2025
COMISIÓN DE AGUA POTABLE Y ALCANTARILLADO DEL ESTADO DE CAMPECHE
Conciliación entre los Egresos Presupuestarios y los Gastos Contables
Del 1o. de enero al 31 de diciembre de 2025
(Cifras en Pesos)

| Concepto | 2025 |
|--|-----------------------|
| 1. Total de Egresos Presupuestarios | 216,053,266.29 |
| 2. Menos Egresos Presupuestarios No Contables | 141,307,880.40 |
| 2.1 Materias Primas y Materiales de Producción y Comercialización | 0.00 |
| 2.2 Materiales y Suministros | 4,769,873.62 |
| 2.3 Mobiliario y Equipo de Administración | 389,030.36 |
| 2.4 Mobiliario y Equipo Educativo y Recreativo | 0.00 |
| 2.5 Equipo e Instrumental Médico y de Laboratorio | 0.00 |
| 2.6 Vehículos y Equipo de Transporte | 0.00 |
| 2.7 Equipo de Defensa y Seguridad | 0.00 |
| 2.8 Maquinaria, Otros Equipos y Herramientas | 83,938.66 |
| 2.9 Activos Biológicos | 0.00 |
| 2.10 Bienes Inmuebles | 0.00 |
| 2.11 Activos Intangibles | 0.00 |
| 2.12 Obra Pública en Bienes de Dominio Público | 136,065,037.76 |
| 2.13 Obra Pública en Bienes Propios | 0.00 |
| 2.14 Acciones y Participaciones de Capital | 0.00 |
| 2.15 Compra de Títulos y Valores | 0.00 |
| 2.16 Concesión de Préstamos | 0.00 |
| 2.17 Inversiones en Fideicomisos, Mandatos y Otros Análogos | 0.00 |
| 2.18 Provisiones para Contingencias y Otras Erogaciones Especiales | 0.00 |
| 2.19 Amortización de la Deuda Pública | 0.00 |
| 2.20 Adeudos de Ejercicios Fiscales Anteriores (ADEFAS) | 0.00 |
| 2.21 Otros Egresos Presupuestarios No Contables | 0.00 |
| 3. Más Gastos Contables No Presupuestarios | 5,550,716.61 |
| 3.1 Estimaciones, Depreciaciones, Deterioros, Obsolescencia y Amortizaciones | 780,842.99 |
| 3.2 Provisiones | 0.00 |
| 3.3 Disminución de Inventarios | 0.00 |
| 3.4 Otros Gastos | 0.00 |
| 3.5 Inversión Pública no Capitalizable | 0.00 |
| 3.6 Materiales y Suministros (consumos) | 4,769,873.62 |
| 3.7 Otros Gastos Contables No Presupuestarios | 0.00 |
| 4. Total de Gastos Contables | 80,296,102.50 |

ELABORÓ

LIC. CÉSAR AUGUSTO SILVA HERNÁNDEZ
DIRECTOR DE FINANZAS Y ADMINISTRACIÓN

AUTORIZÓ

LIC. ÁLVARO MIGUEL GUTIÉRREZ CASTRO
DIRECTOR GENERAL DE LA CAPAE



CUENTA PÚBLICA 2025
COMISIÓN DE AGUA POTABLE Y ALCANTARILLADO DEL ESTADO DE CAMPECHE
Estado Analítico del Activo
Del 1o. de enero al 31 de diciembre de 2025
(Cifras en Pesos)

| Concepto | Saldo Inicial | Cargos del Periodo | Abonos del Periodo | Saldo Final | Variación del Periodo |
|---|-----------------------|-----------------------|-----------------------|-----------------------|-----------------------|
| ACTIVO | | | | | |
| Activo Circulante | 25,192,087.12 | 474,448,321.35 | 454,971,755.77 | 44,668,652.70 | 19,476,565.58 |
| Efectivo y Equivalentes | 25,019,067.45 | 244,554,319.93 | 225,081,804.60 | 44,491,582.78 | 19,472,515.33 |
| Derechos a Recibir Efectivo o Equivalentes | 173,018.27 | 223,049,181.93 | 223,045,131.68 | 177,068.52 | 4,050.25 |
| Derechos a Recibir Bienes o Servicios | 1.40 | 6,844,819.49 | 6,844,819.49 | 1.40 | 0.00 |
| Inventarios | 0.00 | 0.00 | 0.00 | 0.00 | 0.00 |
| Almacenes | 0.00 | 0.00 | 0.00 | 0.00 | 0.00 |
| Estimación por Pérdida o Deterioro de Activos Circulantes | 0.00 | 0.00 | 0.00 | 0.00 | 0.00 |
| Otros Activos Circulantes | 0.00 | 0.00 | 0.00 | 0.00 | 0.00 |
| Activo No Circulante | 530,977,638.84 | 137,216,783.94 | 99,952,338.03 | 568,242,084.75 | 37,264,445.91 |
| Inversiones Financieras a Largo Plazo | 0.00 | 0.00 | 0.00 | 0.00 | 0.00 |
| Derechos a Recibir Efectivo o Equivalentes a Largo Plazo | 0.00 | 0.00 | 0.00 | 0.00 | 0.00 |
| Bienes Inmuebles, Infraestructura y Construcciones en Proceso | 523,682,187.34 | 136,065,037.76 | 98,730,561.88 | 561,016,663.22 | 37,334,475.88 |
| Bienes Muebles | 8,869,747.94 | 654,769.02 | 635,814.99 | 8,888,701.97 | 18,954.03 |
| Activos Intangibles | 5,082,720.12 | 0.00 | 0.00 | 5,082,720.12 | 0.00 |
| Depreciación, Deterioro y Amortización Acumulada de Bienes | (6,657,016.56) | 496,977.16 | 585,961.16 | (6,746,000.56) | (88,984.00) |
| Activos Diferidos | 0.00 | 0.00 | 0.00 | 0.00 | 0.00 |
| Estimación por Pérdida o Deterioro de Activos no Circulantes | 0.00 | 0.00 | 0.00 | 0.00 | 0.00 |
| Otros Activos no Circulantes | 0.00 | 0.00 | 0.00 | 0.00 | 0.00 |

Bajo protesta de decir verdad declaramos que los Estados Financieros y sus notas, son razonablemente correctos y son responsabilidad del emisor.

ELABORÓ

LIC. CÉSAR AUGUSTO SILVA HERNÁNDEZ
DIRECTOR DE FINANZAS Y ADMINISTRACIÓN

AUTORIZÓ

LIC. ÁLVARO MIGUEL GUTIÉRREZ CASTRO
DIRECTOR GENERAL DE LA CAPAE



CUENTA PÚBLICA 2025
COMISIÓN DE AGUA POTABLE Y ALCANTARILLADO DEL ESTADO DE CAMPECHE
Estado Analítico de la Deuda y Otros Pasivos
Del 1o. de enero al 31 de diciembre de 2025
(Cifras en Pesos)

| Denominación de las Deudas | Moneda de Contratación | Institución o País Acreedor | Saldo Inicial del Periodo | Saldo Final del Periodo |
|--|------------------------|-----------------------------|---------------------------|-------------------------|
| DEUDA PÚBLICA | | | | |
| Corto Plazo | | | | |
| Deuda Interna | | | 0.00 | 0.00 |
| Instituciones de Crédito | | | 0.00 | 0.00 |
| Títulos y Valores | | | 0.00 | 0.00 |
| Arrendamientos Financieros | | | 0.00 | 0.00 |
| Deuda Externa | | | 0.00 | 0.00 |
| Organismos Financieros Internacionales | | | 0.00 | 0.00 |
| Deuda Bilateral | | | 0.00 | 0.00 |
| Títulos y Valores | | | 0.00 | 0.00 |
| Arrendamientos Financieros | | | 0.00 | 0.00 |
| Subtotal de Deuda Pública a Corto Plazo | | | 0.00 | 0.00 |
| Largo Plazo | | | | |
| Deuda Interna | | | 0.00 | 0.00 |
| Instituciones de Crédito | | | 0.00 | 0.00 |
| Títulos y Valores | | | 0.00 | 0.00 |
| Arrendamientos Financieros | | | 0.00 | 0.00 |
| Deuda Externa | | | 0.00 | 0.00 |
| Organismos Financieros Internacionales | | | 0.00 | 0.00 |
| Deuda Bilateral | | | 0.00 | 0.00 |
| Títulos y Valores | | | 0.00 | 0.00 |
| Arrendamientos Financieros | | | 0.00 | 0.00 |
| Subtotal de Deuda Pública a Largo Plazo | | | 0.00 | 0.00 |
| Total de Otros Pasivos | | | 23,305,898.47 | 39,722,489.30 |
| Total de Deuda Pública y Otros Pasivos | | | 23,305,898.47 | 39,722,489.30 |

Bajo protesta de decir verdad declaramos que los Estados Financieros y sus notas, son razonablemente correctos y son responsabilidad del emisor.

ELABORÓ

LIC. CÉSAR AUGUSTO SILVA
HERNÁNDEZ
DIRECTOR DE FINANZAS Y
ADMINISTRACIÓN

AUTORIZÓ

LIC. ÁLVARO MIGUEL GUTIÉRREZ
CASTRO
DIRECTOR GENERAL DE LA CAPAE



CUENTA PÚBLICA 2025
COMISIÓN DE AGUA POTABLE Y ALCANTARILLADO DEL ESTADO DE CAMPECHE
Estado Analítico de Ingresos
Del 1o. de enero al 31 de diciembre de 2025
(Cifras en Pesos)

| Rubro de Ingresos/Fuente de Financiamiento | Ingreso | | | | | Diferencia |
|---|-----------------------|--------------------------------|-----------------------|----------------------------|-----------------------|------------------------|
| | Estimado | Ampliaciones/ (Reducciones) | Modificado | Devengado | Recaudado | |
| Impuestos | 0.00 | 0.00 | 0.00 | 0.00 | 0.00 | 0.00 |
| Cuotas y Aportaciones de Seguridad Social | 0.00 | 0.00 | 0.00 | 0.00 | 0.00 | 0.00 |
| Contribuciones de Mejoras | 0.00 | 0.00 | 0.00 | 0.00 | 0.00 | 0.00 |
| Derechos | 0.00 | 0.00 | 0.00 | 0.00 | 0.00 | 0.00 |
| Productos | 0.00 | 0.00 | 0.00 | 0.00 | 0.00 | 0.00 |
| Aprovechamientos | 0.00 | 0.00 | 0.00 | 0.00 | 0.00 | 0.00 |
| Ingresos por Venta de Bienes, Prestación de Servicios y Otros Ingresos | 0.00 | 0.00 | 0.00 | 0.00 | 0.00 | 0.00 |
| Participaciones, Aportaciones, Convenios, Incentivos Derivados de la Colaboración Fiscal y Fondos Distintos de Aportaciones | 0.00 | 2,550,820.90 | 2,550,820.90 | 2,550,820.90 | 2,550,820.90 | 2,550,820.90 |
| Transferencias, Asignaciones, Subsidios y Subvenciones, y Pensiones y Jubilaciones | 231,772,647.00 | (13,496,459.23) | 218,276,187.77 | 218,276,187.77 | 218,276,187.77 | (13,496,459.23) |
| Ingresos Derivados de Financiamientos | 0.00 | 0.00 | 0.00 | 0.00 | 0.00 | 0.00 |
| Total: | 231,772,647.00 | (10,945,638.33) | 220,827,008.67 | 220,827,008.67 | 220,827,008.67 | 0.00 |
| | | | | Ingresos excedentes | | (10,945,638.33) |

| Rubro de Ingresos/Fuente de Financiamiento | Ingreso | | | | | Diferencia |
|---|-----------------------|--------------------------------|-----------------------|----------------------------|-----------------------|------------------------|
| | Estimado | Ampliaciones/ (Reducciones) | Modificado | Devengado | Recaudado | |
| Ingresos del Poder Ejecutivo Federal o Estatal y de los Municipios | 0.00 | 0.00 | 0.00 | 0.00 | 0.00 | 0.00 |
| Impuestos | 0.00 | 0.00 | 0.00 | 0.00 | 0.00 | 0.00 |
| Cuotas y Aportaciones de Seguridad Social | 0.00 | 0.00 | 0.00 | 0.00 | 0.00 | 0.00 |
| Contribuciones de Mejoras | 0.00 | 0.00 | 0.00 | 0.00 | 0.00 | 0.00 |
| Derechos | 0.00 | 0.00 | 0.00 | 0.00 | 0.00 | 0.00 |
| Productos ¹ | 0.00 | 0.00 | 0.00 | 0.00 | 0.00 | 0.00 |
| Aprovechamientos ² | 0.00 | 0.00 | 0.00 | 0.00 | 0.00 | 0.00 |
| Participaciones, Aportaciones, Convenios, Incentivos Derivados de la Colaboración Fiscal y Fondos Distintos de Aportaciones | 0.00 | 0.00 | 0.00 | 0.00 | 0.00 | 0.00 |
| Transferencias, Asignaciones, Subsidios y Subvenciones, y Pensiones y Jubilaciones | 0.00 | 0.00 | 0.00 | 0.00 | 0.00 | 0.00 |
| Ingresos de los Entes Públicos de los Poderes Legislativo y Judicial, de los Órganos Autónomos y del Sector Paraestatal o Paramunicipal, así como de las Empresas Productivas del Estado | 231,772,647.00 | (10,945,638.33) | 220,827,008.67 | 220,827,008.67 | 220,827,008.67 | (10,945,638.33) |
| Cuotas y Aportaciones de Seguridad Social | 0.00 | 0.00 | 0.00 | 0.00 | 0.00 | 0.00 |
| Productos | 0.00 | 0.00 | 0.00 | 0.00 | 0.00 | 0.00 |
| Ingresos por Venta de Bienes, Prestación de Servicios y Otros Ingresos ³ | 0.00 | 2,550,820.90 | 2,550,820.90 | 2,550,820.90 | 2,550,820.90 | 2,550,820.90 |
| Transferencias, Asignaciones, Subsidios y Subvenciones, y Pensiones y Jubilaciones | 231,772,647.00 | (13,496,459.23) | 218,276,187.77 | 218,276,187.77 | 218,276,187.77 | (13,496,459.23) |
| Ingresos Derivados de Financiamientos | 0.00 | 0.00 | 0.00 | 0.00 | 0.00 | 0.00 |
| Ingresos Derivados de Financiamientos | 0.00 | 0.00 | 0.00 | 0.00 | 0.00 | 0.00 |
| Total: | 231,772,647.00 | (10,945,638.33) | 220,827,008.67 | 220,827,008.67 | 220,827,008.67 | 0.00 |
| | | | | Ingresos excedentes | | (10,945,638.33) |

ELABORÓ

AUTORIZÓ

 LIC. CÉSAR AUGUSTO SILVA HERNÁNDEZ
 DIRECTOR DE FINANZAS Y ADMINISTRACIÓN

 LIC. ÁLVARO MIGUEL GUTIÉRREZ CASTRO
 DIRECTOR GENERAL DE LA CAPAE

17/02/2026 10:51:52

¹ Incluye intereses que generan las cuentas bancarias del Poder Ejecutivo de la Federación, de las Entidades Federativas, así como de los Municipios.
² Incluye donativos en efectivo del Poder Ejecutivo, entre otros aprovechamientos.
³ Otros Ingresos se refiere a los ingresos propios obtenidos por los Poderes Legislativo y Judicial, los Órganos Autónomos y las Entidades de la Administración Pública Paraestatal y Paramunicipal, por sus actividades diversas no inherentes a su operación que generan recursos y que no sean ingresos por venta de bienes o prestación de servicios, tales como donativos en efectivo, entre otros.



CUENTA PÚBLICA 2025
COMISIÓN DE AGUA POTABLE Y ALCANTARILLADO DEL ESTADO DE CAMPECHE
Estado Analítico del Ejercicio del Presupuesto de Egresos
Clasificación Administrativa
Del 1o. de enero al 31 de diciembre de 2025
(Cifras en Pesos)

| Concepto | Egresos | | | | | Subejercicio |
|--|-----------------------|--------------------------------|-----------------------|-----------------------|-----------------------|---------------------|
| | Aprobado | Ampliaciones/ (Reducciones) | Modificado | Devengado | Pagado | |
| [30]COMISIÓN DE AGUA POTABLE Y ALCANTARILLADO DEL ESTADO DE CAMPECHE | 231,772,647.00 | (10,945,638.33) | 220,827,008.67 | 216,053,266.29 | 176,694,641.55 | 4,773,742.38 |
| Total del Egreso | 231,772,647.00 | (10,945,638.33) | 220,827,008.67 | 216,053,266.29 | 176,694,641.55 | 4,773,742.38 |

ELABORÓ

LIC. CÉSAR AUGUSTO SILVA HERNÁNDEZ
DIRECTOR DE FINANZAS Y ADMINISTRACIÓN

AUTORIZÓ

LIC. ÁLVARO MIGUEL GUTIÉRREZ CASTRO
DIRECTOR GENERAL DE LA CAPAE



CUENTA PÚBLICA 2025
COMISIÓN DE AGUA POTABLE Y ALCANTARILLADO DEL ESTADO DE CAMPECHE
Estado Analítico del Ejercicio del Presupuesto de Egresos
Clasificación Económica (por Tipo de Gasto)
Del 1o. de enero al 31 de diciembre de 2025
(Cifras en Pesos)

| Concepto | Egresos | | | | | Subejercicio |
|--|-----------------------|--------------------------------|-----------------------|-----------------------|-----------------------|---------------------|
| | Aprobado | Ampliaciones/ (Reducciones) | Modificado | Devengado | Pagado | |
| Gasto Corriente | 73,221,731.00 | 11,067,270.89 | 84,289,001.89 | 79,515,259.51 | 76,936,405.01 | 4,773,742.38 |
| Gasto de Capital | 158,550,916.00 | (22,012,909.22) | 136,538,006.78 | 136,538,006.78 | 99,758,236.54 | 0.00 |
| Amortización de la Deuda y Disminución de Pasivos | 0.00 | 0.00 | 0.00 | 0.00 | 0.00 | 0.00 |
| Pensiones y Jubilaciones | 0.00 | 0.00 | 0.00 | 0.00 | 0.00 | 0.00 |
| Participaciones | 0.00 | 0.00 | 0.00 | 0.00 | 0.00 | 0.00 |
| Total del Egreso | 231,772,647.00 | (10,945,638.33) | 220,827,008.67 | 216,053,266.29 | 176,694,641.55 | 4,773,742.38 |

ELABORÓ

LIC. CÉSAR AUGUSTO SILVA HERNÁNDEZ
DIRECTOR DE FINANZAS Y ADMINISTRACIÓN

AUTORIZÓ

LIC. ÁLVARO MIGUEL GUTIÉRREZ CASTRO
DIRECTOR GENERAL DE LA CAPAE



CUENTA PÚBLICA 2025
COMISIÓN DE AGUA POTABLE Y ALCANTARILLADO DEL ESTADO DE CAMPECHE
Estado Analítico del Ejercicio del Presupuesto de Egresos
Clasificación por Objeto del Gasto (Capítulo y Concepto)
Del 1o. de enero al 31 de diciembre de 2025
(Cifras en Pesos)

| Concepto | Egresos | | | | | Subejercicio |
|---|----------------------|-----------------------------|----------------------|----------------------|----------------------|---------------------|
| | Aprobado | Ampliaciones/ (Reducciones) | Modificado | Devengado | Pagado | |
| Servicios Personales | 34,358,143.00 | (1,729,077.87) | 32,629,065.13 | 31,715,471.88 | 30,960,924.10 | 913,593.25 |
| Remuneraciones al Personal de Carácter Permanente | 9,702,360.00 | (744,525.97) | 8,957,834.03 | 8,957,834.03 | 8,957,834.03 | 0.00 |
| Remuneraciones al Personal de Carácter Transitorio | 11,844,892.00 | (570,531.32) | 11,274,360.68 | 11,100,855.30 | 11,100,855.30 | 173,505.38 |
| Remuneraciones Adicionales y Especiales | 4,628,391.00 | (297,947.19) | 4,330,443.81 | 4,326,970.32 | 4,326,970.32 | 3,473.49 |
| Seguridad Social | 8,134,500.00 | (360,344.93) | 7,774,155.07 | 7,037,540.69 | 6,282,992.91 | 736,614.38 |
| Otras Prestaciones Sociales y Económicas | 0.00 | 292,271.54 | 292,271.54 | 292,271.54 | 292,271.54 | 0.00 |
| Previsiones | 48,000.00 | (48,000.00) | 0.00 | 0.00 | 0.00 | 0.00 |
| Pago de Estímulos a Servidores Públicos | 0.00 | 0.00 | 0.00 | 0.00 | 0.00 | 0.00 |
| Materiales y Suministros | 2,300,196.00 | 2,489,804.32 | 4,790,000.32 | 4,769,873.62 | 4,613,856.90 | 20,126.70 |
| Materiales de Administración, Emisión de Documentos y Artículos Oficiales | 271,941.00 | 162,052.28 | 433,993.28 | 417,995.28 | 417,995.28 | 15,998.00 |
| Alimentos y Utensilios | 37,086.00 | 31,766.09 | 68,852.09 | 68,852.09 | 68,852.09 | 0.00 |
| Materias Primas y Materiales de Producción y Comercialización | 0.00 | 0.00 | 0.00 | 0.00 | 0.00 | 0.00 |
| Materiales y Artículos de Construcción y de Reparación | 53,790.00 | 46,389.60 | 100,179.60 | 100,179.60 | 100,179.60 | 0.00 |
| Productos Químicos, Farmacéuticos y de Laboratorio | 32,114.00 | 150,204.71 | 182,318.71 | 182,318.71 | 182,318.71 | 0.00 |
| Combustibles, Lubricantes y Aditivos | 1,535,898.00 | (135,688.81) | 1,400,209.19 | 1,396,080.49 | 1,384,996.49 | 4,128.70 |
| Vestuario, Blancos, Prendas de Protección y Artículos Deportivos | 79,083.00 | (5,469.17) | 73,613.83 | 73,613.83 | 73,613.83 | 0.00 |
| Materiales y Suministros para Seguridad | 0.00 | 0.00 | 0.00 | 0.00 | 0.00 | 0.00 |
| Herramientas, Refacciones y Accesorios Menores | 290,284.00 | 2,240,549.62 | 2,530,833.62 | 2,530,833.62 | 2,385,900.90 | 0.00 |
| Servicios Generales | 36,459,392.00 | 10,306,544.44 | 46,765,936.44 | 42,959,914.01 | 41,291,624.01 | 3,806,022.43 |
| Servicios Básicos | 29,703,947.00 | 7,624,936.97 | 37,328,883.97 | 33,543,758.21 | 32,143,152.60 | 3,785,125.76 |
| Servicios de Arrendamiento | 418,355.00 | 120,991.68 | 539,346.68 | 539,346.64 | 539,346.64 | 0.04 |
| Servicios Profesionales, Científicos, Técnicos y Otros Servicios | 1,813,649.00 | (498,082.91) | 1,315,566.09 | 1,309,612.01 | 1,309,612.01 | 5,954.08 |
| Servicios Financieros, Bancarios y Comerciales | 149,442.00 | 1,689,585.44 | 1,839,027.44 | 1,838,982.05 | 1,838,982.05 | 45.39 |
| Servicios de Instalación, Reparación, Mantenimiento y Conservación | 2,532,117.00 | (2,154,520.71) | 377,596.29 | 377,596.28 | 355,556.28 | 0.01 |
| Servicios de Comunicación Social y Publicidad | 19,660.00 | (19,660.00) | 0.00 | 0.00 | 0.00 | 0.00 |
| Servicios de Traslado y Viáticos | 716,871.00 | 508,656.22 | 1,225,527.22 | 1,224,547.40 | 1,224,547.40 | 979.82 |
| Servicios Oficiales | 10,847.00 | 7,153.00 | 18,000.00 | 18,000.00 | 18,000.00 | 0.00 |
| Otros Servicios Generales | 1,094,504.00 | 3,027,484.75 | 4,121,988.75 | 4,108,071.42 | 3,862,427.03 | 13,917.33 |
| Transferencias, Asignaciones, Subsidios y Otras Ayudas | 104,000.00 | 0.00 | 104,000.00 | 70,000.00 | 70,000.00 | 34,000.00 |
| Transferencias Internas y Asignaciones al Sector Público | 0.00 | 0.00 | 0.00 | 0.00 | 0.00 | 0.00 |
| Transferencias al Resto del Sector Público | 104,000.00 | (70,000.00) | 34,000.00 | 0.00 | 0.00 | 34,000.00 |
| Subsidios y Subvenciones | 0.00 | 0.00 | 0.00 | 0.00 | 0.00 | 0.00 |
| Ayudas Sociales | 0.00 | 70,000.00 | 70,000.00 | 70,000.00 | 70,000.00 | 0.00 |
| Pensiones y Jubilaciones | 0.00 | 0.00 | 0.00 | 0.00 | 0.00 | 0.00 |
| Transferencias a Fideicomisos, Mandatos y Otros Análogos | 0.00 | 0.00 | 0.00 | 0.00 | 0.00 | 0.00 |
| Transferencias a la Seguridad Social | 0.00 | 0.00 | 0.00 | 0.00 | 0.00 | 0.00 |
| Donativos | 0.00 | 0.00 | 0.00 | 0.00 | 0.00 | 0.00 |
| Transferencias al Exterior | 0.00 | 0.00 | 0.00 | 0.00 | 0.00 | 0.00 |
| Bienes Muebles, Inmuebles e Intangibles | 620,004.00 | (147,034.98) | 472,969.02 | 472,969.02 | 149,906.70 | 0.00 |
| Mobiliario y Equipo de Administración | 0.00 | 389,030.36 | 389,030.36 | 389,030.36 | 65,968.04 | 0.00 |
| Mobiliario y Equipo Educativo y Recreativo | 0.00 | 0.00 | 0.00 | 0.00 | 0.00 | 0.00 |
| Equipo e Instrumental Médico y de Laboratorio | 0.00 | 0.00 | 0.00 | 0.00 | 0.00 | 0.00 |
| Vehículos y Equipo de Transporte | 0.00 | 0.00 | 0.00 | 0.00 | 0.00 | 0.00 |
| Equipo de Defensa y Seguridad | 0.00 | 0.00 | 0.00 | 0.00 | 0.00 | 0.00 |
| Maquinaria, Otros Equipos y Herramientas | 620,004.00 | (536,065.34) | 83,938.66 | 83,938.66 | 83,938.66 | 0.00 |



CUENTA PÚBLICA 2025
COMISIÓN DE AGUA POTABLE Y ALCANTARILLADO DEL ESTADO DE CAMPECHE
Estado Analítico del Ejercicio del Presupuesto de Egresos
Clasificación por Objeto del Gasto (Capítulo y Concepto)
Del 1o. de enero al 31 de diciembre de 2025
(Cifras en Pesos)

| Concepto | Egresos | | | | | Subejercicio |
|---|-----------------------|-----------------------------|-----------------------|-----------------------|-----------------------|---------------------|
| | Aprobado | Ampliaciones/ (Reducciones) | Modificado | Devengado | Pagado | |
| Activos Biológicos | 0.00 | 0.00 | 0.00 | 0.00 | 0.00 | 0.00 |
| Bienes Inmuebles | 0.00 | 0.00 | 0.00 | 0.00 | 0.00 | 0.00 |
| Activos Intangibles | 0.00 | 0.00 | 0.00 | 0.00 | 0.00 | 0.00 |
| Inversión Pública | 157,930,912.00 | (21,865,874.24) | 136,065,037.76 | 136,065,037.76 | 99,608,329.84 | 0.00 |
| Obra Pública en Bienes de Dominio Público | 157,930,912.00 | (21,865,874.24) | 136,065,037.76 | 136,065,037.76 | 99,608,329.84 | 0.00 |
| Obra Pública en Bienes Propios | 0.00 | 0.00 | 0.00 | 0.00 | 0.00 | 0.00 |
| Proyectos Productivos y Acciones de Fomento | 0.00 | 0.00 | 0.00 | 0.00 | 0.00 | 0.00 |
| Inversiones Financieras y Otras Provisiones | 0.00 | 0.00 | 0.00 | 0.00 | 0.00 | 0.00 |
| Inversiones para el Fomento de Actividades Productivas | 0.00 | 0.00 | 0.00 | 0.00 | 0.00 | 0.00 |
| Acciones y Participaciones de Capital | 0.00 | 0.00 | 0.00 | 0.00 | 0.00 | 0.00 |
| Compra de Títulos y Valores | 0.00 | 0.00 | 0.00 | 0.00 | 0.00 | 0.00 |
| Concesión de Préstamos | 0.00 | 0.00 | 0.00 | 0.00 | 0.00 | 0.00 |
| Inversiones en Fideicomisos, Mandatos y Otros Análogos | 0.00 | 0.00 | 0.00 | 0.00 | 0.00 | 0.00 |
| Otras Inversiones Financieras | 0.00 | 0.00 | 0.00 | 0.00 | 0.00 | 0.00 |
| Provisiones para Contingencias y Otras Erogaciones Especiales | 0.00 | 0.00 | 0.00 | 0.00 | 0.00 | 0.00 |
| Participaciones y Aportaciones | 0.00 | 0.00 | 0.00 | 0.00 | 0.00 | 0.00 |
| Participaciones | 0.00 | 0.00 | 0.00 | 0.00 | 0.00 | 0.00 |
| Aportaciones | 0.00 | 0.00 | 0.00 | 0.00 | 0.00 | 0.00 |
| Convenios | 0.00 | 0.00 | 0.00 | 0.00 | 0.00 | 0.00 |
| Deuda Pública | 0.00 | 0.00 | 0.00 | 0.00 | 0.00 | 0.00 |
| Amortización de la Deuda Pública | 0.00 | 0.00 | 0.00 | 0.00 | 0.00 | 0.00 |
| Intereses de la Deuda Pública | 0.00 | 0.00 | 0.00 | 0.00 | 0.00 | 0.00 |
| Comisiones de la Deuda Pública | 0.00 | 0.00 | 0.00 | 0.00 | 0.00 | 0.00 |
| Gastos de la Deuda Pública | 0.00 | 0.00 | 0.00 | 0.00 | 0.00 | 0.00 |
| Costo por Coberturas | 0.00 | 0.00 | 0.00 | 0.00 | 0.00 | 0.00 |
| Apoyos Financieros | 0.00 | 0.00 | 0.00 | 0.00 | 0.00 | 0.00 |
| Adeudos de Ejercicios Fiscales Anteriores (Adefas) | 0.00 | 0.00 | 0.00 | 0.00 | 0.00 | 0.00 |
| Total del Egreso | 231,772,647.00 | (10,945,638.33) | 220,827,008.67 | 216,053,266.29 | 176,694,641.55 | 4,773,742.38 |

ELABORÓ

LIC. CÉSAR AUGUSTO SILVA HERNÁNDEZ
 DIRECTOR DE FINANZAS Y ADMINISTRACIÓN

AUTORIZÓ

LIC. ÁLVARO MIGUEL GUTIÉRREZ CASTRO
 DIRECTOR GENERAL DE LA CAPAE



CUENTA PÚBLICA 2025
COMISIÓN DE AGUA POTABLE Y ALCANTARILLADO DEL ESTADO DE CAMPECHE
Clasificación Funcional (Finalidad y Función)
Del 1o. de enero al 31 de diciembre de 2025
(Cifras en Pesos)

| Concepto | Egresos | | | | | Subejercicio |
|---|-----------------------|--------------------------------|-----------------------|-----------------------|-----------------------|---------------------|
| | Aprobado | Ampliaciones/ (Reducciones) | Modificado | Devengado | Pagado | |
| Gobierno | 0.00 | 0.00 | 0.00 | 0.00 | 0.00 | 0.00 |
| Legislación | 0.00 | 0.00 | 0.00 | 0.00 | 0.00 | 0.00 |
| Justicia | 0.00 | 0.00 | 0.00 | 0.00 | 0.00 | 0.00 |
| Coordinación de la Política de Gobierno | 0.00 | 0.00 | 0.00 | 0.00 | 0.00 | 0.00 |
| Relaciones Exteriores | 0.00 | 0.00 | 0.00 | 0.00 | 0.00 | 0.00 |
| Asuntos Financieros y Hacendarios | 0.00 | 0.00 | 0.00 | 0.00 | 0.00 | 0.00 |
| Seguridad Nacional | 0.00 | 0.00 | 0.00 | 0.00 | 0.00 | 0.00 |
| Asuntos de Orden Público y de Seguridad Interior | 0.00 | 0.00 | 0.00 | 0.00 | 0.00 | 0.00 |
| Otros Servicios Generales | 0.00 | 0.00 | 0.00 | 0.00 | 0.00 | 0.00 |
| Desarrollo Social | 231,772,647.00 | (10,945,638.33) | 220,827,008.67 | 216,053,266.29 | 176,694,641.55 | 4,773,742.38 |
| Protección Ambiental | 14,000,000.00 | (14,000,000.00) | 0.00 | 0.00 | 0.00 | 0.00 |
| Vivienda y Servicios a la Comunidad | 217,772,647.00 | 3,054,361.67 | 220,827,008.67 | 216,053,266.29 | 176,694,641.55 | 4,773,742.38 |
| Salud | 0.00 | 0.00 | 0.00 | 0.00 | 0.00 | 0.00 |
| Recreación, Cultura y Otras Manifestaciones Sociales | 0.00 | 0.00 | 0.00 | 0.00 | 0.00 | 0.00 |
| Educación | 0.00 | 0.00 | 0.00 | 0.00 | 0.00 | 0.00 |
| Protección Social | 0.00 | 0.00 | 0.00 | 0.00 | 0.00 | 0.00 |
| Otros Asuntos Sociales | 0.00 | 0.00 | 0.00 | 0.00 | 0.00 | 0.00 |
| Desarrollo Económico | 0.00 | 0.00 | 0.00 | 0.00 | 0.00 | 0.00 |
| Asuntos Económicos, Comerciales y Laborales en General | 0.00 | 0.00 | 0.00 | 0.00 | 0.00 | 0.00 |
| Agropecuaria, Silvicultura, Pesca y Caza | 0.00 | 0.00 | 0.00 | 0.00 | 0.00 | 0.00 |
| Combustibles y Energía | 0.00 | 0.00 | 0.00 | 0.00 | 0.00 | 0.00 |
| Minería, Manufacturas y Construcción | 0.00 | 0.00 | 0.00 | 0.00 | 0.00 | 0.00 |
| Transporte | 0.00 | 0.00 | 0.00 | 0.00 | 0.00 | 0.00 |
| Comunicaciones | 0.00 | 0.00 | 0.00 | 0.00 | 0.00 | 0.00 |
| Turismo | 0.00 | 0.00 | 0.00 | 0.00 | 0.00 | 0.00 |
| Ciencia, Tecnología e Innovación | 0.00 | 0.00 | 0.00 | 0.00 | 0.00 | 0.00 |
| Otras Industrias y Otros Asuntos Económicos | 0.00 | 0.00 | 0.00 | 0.00 | 0.00 | 0.00 |
| Otras no Clasificadas en Funciones Anteriores | 0.00 | 0.00 | 0.00 | 0.00 | 0.00 | 0.00 |
| Transacciones de la Deuda Pública / Costo Financiero de la Deuda | 0.00 | 0.00 | 0.00 | 0.00 | 0.00 | 0.00 |
| Transferencias, Participaciones y Aportaciones entre diferentes Niveles y Ordenes de Gobierno | 0.00 | 0.00 | 0.00 | 0.00 | 0.00 | 0.00 |
| Saneamiento del Sistema Financiero | 0.00 | 0.00 | 0.00 | 0.00 | 0.00 | 0.00 |
| Adeudos de Ejercicios Fiscales Anteriores | 0.00 | 0.00 | 0.00 | 0.00 | 0.00 | 0.00 |
| Total del Egreso | 231,772,647.00 | (10,945,638.33) | 220,827,008.67 | 216,053,266.29 | 176,694,641.55 | 4,773,742.38 |



CUENTA PÚBLICA 2025
COMISIÓN DE AGUA POTABLE Y ALCANTARILLADO DEL ESTADO DE CAMPECHE
Clasificación Funcional (Finalidad y Función)
Del 1o. de enero al 31 de diciembre de 2025
(Cifras en Pesos)

ELABORÓ

LIC. CÉSAR AUGUSTO SILVA HERNÁNDEZ
DIRECTOR DE FINANZAS Y ADMINISTRACIÓN

AUTORIZÓ

LIC. ÁLVARO MIGUEL GUTIÉRREZ CASTRO
DIRECTOR GENERAL DE LA CAPAE



CUENTA PÚBLICA 2025
COMISIÓN DE AGUA POTABLE Y ALCANTARILLADO DEL ESTADO DE CAMPECHE
Endeudamiento Neto
Del 1o. de enero al 31 de diciembre de 2025
(Cifras en Pesos)

| Identificación de Crédito o Instrumento | Colocación | Amortización | Endeudamiento Neto |
|--|-------------|--------------|--------------------|
| Creditos Bancarios | | | |
| 0 | 0.00 | 0.00 | 0.00 |
| Total Créditos Bancarios | 0.00 | 0.00 | 0.00 |
| Otros Instrumentos de Deuda | | | |
| Total Otros Instrumentos de Deuda | | | |
| TOTAL | 0.00 | 0.00 | 0.00 |

ELABORÓ

LIC. CÉSAR AUGUSTO SILVA HERNÁNDEZ
DIRECTOR DE FINANZAS Y ADMINISTRACIÓN

AUTORIZÓ

LIC. ÁLVARO MIGUEL GUTIÉRREZ CASTRO
DIRECTOR GENERAL DE LA CAPAE



CUENTA PÚBLICA 2025
COMISIÓN DE AGUA POTABLE Y ALCANTARILLADO DEL ESTADO DE
CAMPECHE
Intereses de la Deuda
Del 1o. de enero al 31 de diciembre de 2025
(Cifras en Pesos)

| Identificación de Crédito o Instrumento | Devengado | Pagado |
|--|-------------|-------------|
| Créditos Bancarios | | |
| 0 | 0.00 | 0.00 |
| Total de Intereses de Créditos Bancarios | 0.00 | 0.00 |
| Otros Instrumentos de Deuda | | |
| Total de Intereses de Otros Instrumentos de Deuda | | |
| TOTAL | 0.00 | 0.00 |

ELABORÓ

LIC. CÉSAR AUGUSTO SILVA
HERNÁNDEZ
DIRECTOR DE FINANZAS Y
ADMINISTRACIÓN

AUTORIZÓ

LIC. ÁLVARO MIGUEL GUTIÉRREZ
CASTRO
DIRECTOR GENERAL DE LA CAPAE



CUENTA PÚBLICA 2025
COMISIÓN DE AGUA POTABLE Y ALCANTARILLADO DEL ESTADO DE CAMPECHE
Flujo de Fondos
Del 1o. de enero al 31 de diciembre de 2025
(Cifras en Pesos)

| Concepto | Estimado / Aprobado | Devengado | Recaudado / Pagado |
|---|-----------------------|-----------------------|-----------------------|
| Rubros de Ingresos | 231,772,647.00 | 220,827,008.67 | 220,827,008.67 |
| Impuestos | 0.00 | 0.00 | 0.00 |
| Cuotas y Aportaciones de Seguridad Social | 0.00 | 0.00 | 0.00 |
| Contribuciones de Mejoras | 0.00 | 0.00 | 0.00 |
| Derechos | 0.00 | 0.00 | 0.00 |
| Productos | 0.00 | 0.00 | 0.00 |
| Aprovechamientos | 0.00 | 0.00 | 0.00 |
| Ingresos por Venta de Bienes, Prestación de Servicios y Otros Ingresos | 0.00 | 2,550,820.90 | 2,550,820.90 |
| Participaciones, Aportaciones, Convenios, Incentivos Derivados de la Colaboración Fiscal y Fondos Distintos de Aportaciones | 0.00 | 0.00 | 0.00 |
| Transferencias, Asignaciones, Subsidios y Subvenciones, y Pensiones y Jubilaciones | 231,772,647.00 | 218,276,187.77 | 218,276,187.77 |
| Ingresos Derivados de Financiamientos | 0.00 | 0.00 | 0.00 |
| Capítulos de Gasto | 231,772,647.00 | 216,053,266.29 | 176,694,641.55 |
| Servicios Personales | 34,358,143.00 | 31,715,471.88 | 30,960,924.10 |
| Materiales y Suministros | 2,300,196.00 | 4,769,873.62 | 4,613,856.90 |
| Servicios Generales | 36,459,392.00 | 42,959,914.01 | 41,291,624.01 |
| Transferencias, Asignaciones, Subsidios y Otras Ayudas | 104,000.00 | 70,000.00 | 70,000.00 |
| Bienes Muebles, Inmuebles e Intangibles | 620,004.00 | 472,969.02 | 149,906.70 |
| Inversión Pública | 157,930,912.00 | 136,065,037.76 | 99,608,329.84 |
| Inversiones Financieras y Otras Provisiones | 0.00 | 0.00 | 0.00 |
| Participaciones y Aportaciones | 0.00 | 0.00 | 0.00 |
| Deuda Pública | 0.00 | 0.00 | 0.00 |
| Total de las operaciones | 0.00 | 4,773,742.38 | 44,132,367.12 |

ELABORÓ

LIC. CÉSAR AUGUSTO SILVA HERNÁNDEZ
DIRECTOR DE FINANZAS Y ADMINISTRACIÓN

AUTORIZÓ

LIC. ÁLVARO MIGUEL GUTIÉRREZ CASTRO
DIRECTOR GENERAL DE LA CAPAE



CUENTA PÚBLICA 2025
COMISIÓN DE AGUA POTABLE Y ALCANTARILLADO DEL ESTADO DE CAMPECHE
Indicadores de Postura Fiscal
Del 1o. de enero al 31 de diciembre de 2025
(Cifras en Pesos)

| Concepto | Estimado/Aprobado | Devengado | Recaudado/Pagado ³ |
|---|-----------------------|-----------------------|-------------------------------|
| I. Ingresos Presupuestarios | 231,772,647.00 | 220,827,008.67 | 220,827,008.67 |
| 1. Ingresos del Gobierno de la Entidad Federativa | 0.00 | 0.00 | 0.00 |
| 2. Ingresos del Sector Paraestatal | 231,772,647.00 | 220,827,008.67 | 220,827,008.67 |
| II. Egresos Presupuestarios | 231,772,647.00 | 216,053,266.29 | 176,694,641.55 |
| 3. Egresos del Gobierno de la Entidad Federativa | 0.00 | 0.00 | 0.00 |
| 4. Egresos del Sector Paraestatal | 231,772,647.00 | 216,053,266.29 | 176,694,641.55 |
| III. Balance Presupuestario (Superávit o Déficit) (III=I - II) | 0.00 | 4,773,742.38 | 44,132,367.12 |

| Concepto | Estimado/Aprobado | Devengado | Recaudado/Pagado ³ |
|--|-------------------|---------------------|-------------------------------|
| III. Balance presupuestario (Superávit o Déficit) | 0.00 | 4,773,742.38 | 44,132,367.12 |
| IV. Intereses, Comisiones y Gastos de la Deuda | 0.00 | 0.00 | 0.00 |
| V. Balance Primario (Superávit o Déficit) (V= III + IV) | 0.00 | 4,773,742.38 | 44,132,367.12 |

| Concepto | Estimado/Aprobado | Devengado | Recaudado/Pagado ³ |
|------------------------------------|-------------------|-------------|-------------------------------|
| A. Financiamiento | 0.00 | 0.00 | 0.00 |
| B. Amortización de la deuda | 0.00 | 0.00 | 0.00 |
| C. Financiamiento Neto | 0.00 | 0.00 | 0.00 |

ELABORÓ

LIC. CÉSAR AUGUSTO SILVA
HERNÁNDEZ
DIRECTOR DE FINANZAS Y
ADMINISTRACIÓN

AUTORIZÓ

LIC. ÁLVARO MIGUEL GUTIÉRREZ
CASTRO
DIRECTOR GENERAL DE LA CAPAE



CUENTA PÚBLICA 2025
COMISIÓN DE AGUA POTABLE Y ALCANTARILLADO DEL ESTADO DE CAMPECHE
Gasto por Categoría Programática
Del 1o. de enero al 31 de diciembre de 2025
(Cifras en Pesos)

| Concepto | Egresos | | | | | Subejercicio |
|--|-----------------------|--------------------------------|-----------------------|-----------------------|-----------------------|---------------------|
| | Aprobado | Ampliaciones/ (Reducciones) | Modificado | Devengado | Pagado | |
| Programas | 231,772,647.00 | (10,945,638.33) | 220,827,008.67 | 216,053,266.29 | 176,694,641.55 | 4,773,742.38 |
| Subsidios: Sector Social y Privado o Entidades Federativas y Municipios | 159,658,416.00 | (20,664,567.36) | 138,993,848.64 | 138,993,848.64 | 102,537,140.72 | 0.00 |
| Sujetos a Reglas de Operación | 50,158,416.00 | (223,276.21) | 49,935,139.79 | 49,935,139.79 | 49,935,139.79 | 0.00 |
| Otros Subsidios | 109,500,000.00 | (20,441,291.15) | 89,058,708.85 | 89,058,708.85 | 52,602,000.93 | 0.00 |
| Desempeño de la Funciones | 72,114,231.00 | 9,718,929.03 | 81,833,160.03 | 77,059,417.65 | 74,157,500.83 | 4,773,742.38 |
| Prestación de Servicios Públicos | 0.00 | 0.00 | 0.00 | 0.00 | 0.00 | 0.00 |
| Provisión de Bienes Públicos | 72,114,231.00 | 9,718,929.03 | 81,833,160.03 | 77,059,417.65 | 74,157,500.83 | 4,773,742.38 |
| Planeación, seguimiento y evaluación de políticas públicas | 0.00 | 0.00 | 0.00 | 0.00 | 0.00 | 0.00 |
| Promoción y fomento | 0.00 | 0.00 | 0.00 | 0.00 | 0.00 | 0.00 |
| Regulación y supervisión | 0.00 | 0.00 | 0.00 | 0.00 | 0.00 | 0.00 |
| Funciones de las Fuerzas Armadas (Únicamente Gobierno Federal) | 0.00 | 0.00 | 0.00 | 0.00 | 0.00 | 0.00 |
| Específicos | 0.00 | 0.00 | 0.00 | 0.00 | 0.00 | 0.00 |
| Proyectos de Inversión | 0.00 | 0.00 | 0.00 | 0.00 | 0.00 | 0.00 |
| Administrativos y de Apoyo | 0.00 | 0.00 | 0.00 | 0.00 | 0.00 | 0.00 |
| Apoyo al proceso presupuestario y para mejorar la eficiencia Institucional | 0.00 | 0.00 | 0.00 | 0.00 | 0.00 | 0.00 |
| Apoyo a la función pública y al mejoramiento de la gestión | 0.00 | 0.00 | 0.00 | 0.00 | 0.00 | 0.00 |
| Operaciones ajenas | 0.00 | 0.00 | 0.00 | 0.00 | 0.00 | 0.00 |
| Compromisos | 0.00 | 0.00 | 0.00 | 0.00 | 0.00 | 0.00 |
| Obligaciones de cumplimiento de resolución jurisdiccional | 0.00 | 0.00 | 0.00 | 0.00 | 0.00 | 0.00 |
| Desastres Naturales | 0.00 | 0.00 | 0.00 | 0.00 | 0.00 | 0.00 |
| Obligaciones | 0.00 | 0.00 | 0.00 | 0.00 | 0.00 | 0.00 |
| Pensiones y jubilaciones | 0.00 | 0.00 | 0.00 | 0.00 | 0.00 | 0.00 |
| Aportaciones a la seguridad social | 0.00 | 0.00 | 0.00 | 0.00 | 0.00 | 0.00 |
| Aportaciones a fondos de estabilización | 0.00 | 0.00 | 0.00 | 0.00 | 0.00 | 0.00 |
| Aportaciones a fondos de inversión y reestructura de pensiones | 0.00 | 0.00 | 0.00 | 0.00 | 0.00 | 0.00 |
| Programas de Gasto Federalizado (Gobierno Federal) | 0.00 | 0.00 | 0.00 | 0.00 | 0.00 | 0.00 |
| Gasto Federalizado | 0.00 | 0.00 | 0.00 | 0.00 | 0.00 | 0.00 |
| Participaciones a entidades federativas y municipios | 0.00 | 0.00 | 0.00 | 0.00 | 0.00 | 0.00 |
| Costo financiero, deuda o apoyos a deudores y ahorradores de la banca | 0.00 | 0.00 | 0.00 | 0.00 | 0.00 | 0.00 |
| Adeudos de ejercicios fiscales anteriores | 0.00 | 0.00 | 0.00 | 0.00 | 0.00 | 0.00 |
| Total del Egreso | 231,772,647.00 | (10,945,638.33) | 220,827,008.67 | 216,053,266.29 | 176,694,641.55 | 4,773,742.38 |

ELABORÓ

LIC. CÉSAR AUGUSTO SILVA HERNÁNDEZ
 DIRECTOR DE FINANZAS Y ADMINISTRACIÓN

AUTORIZÓ

LIC. ÁLVARO MIGUEL GUTIÉRREZ CASTRO
 DIRECTOR GENERAL DE LA CAPAE



Programas y Proyectos de Inversión
Del 1 de enero al 31 de diciembre de 2025

| Concepto | Egresos | | | | | Subejercicio |
|---|--------------------------|------------------------------|-------------------------|-------------------------|-------------------------|--------------|
| | Aprobado | Ampliaciones / (Reducciones) | Modificado | Devengado | Egresos Pagado | |
| | 1 | 2 | 3 = (1 + 2) | 4 | 5 | |
| | | | | | 6 = (3 - 4) | |
| S 056 - Agua Potable, Drenaje y Tratamiento | \$ 49,240,914.00 | -\$ 1,864,691.43 | \$ 47,376,222.57 | \$ 47,376,222.57 | \$ 47,376,222.57 | \$ - |
| CAPAE012 MODERNIZACIÓN DE LA RED DE DISTRIBUCIÓN Y ALMACENAMIENTO DE AGUA POTABLE EN LA LOCALIDAD DE HOPELCHEN, MUNICIPIO DE HOPELCHEN. | \$ 10,000,000.00 | -\$ 10,000,000.00 | \$ - | \$ - | \$ - | \$ - |
| CAPAE014 MEJORAMIENTO, AMPLIACIÓN Y SECTORIZACIÓN DEL SISTEMA DE AGUA POTABLE DE LA LOCALIDAD DE XPUJIL, MUNICIPIO DE CALAKMUL, SECTOR OESTE | \$ 4,500,000.00 | -\$ 4,500,000.00 | \$ - | \$ - | \$ - | \$ - |
| CAPAE019 PROYECTO EJECUTIVO PARA EL SISTEMA DE ALIMENTACIÓN A TANQUES DEL SISTEMA DE AGUA POTABLE DE LA CIUDAD DE SAN FRANCISCO DE CAMPECHE, MUNICIPIO DE CAMPECHE | \$ 4,800,000.00 | -\$ 4,800,000.00 | \$ - | \$ - | \$ - | \$ - |
| CAPAE020 SUPERVISIÓN TÉCNICA A LOCALIDADES URBANAS | \$ 290,000.00 | -\$ 290,000.00 | \$ - | \$ - | \$ - | \$ - |
| FORTALECIMIENTO DE CAPACIDADES | \$ 500,000.00 | -\$ 500,000.00 | \$ - | \$ - | \$ - | \$ - |
| CONTRALORÍA SOCIAL | \$ 20,000.00 | -\$ 20,000.00 | \$ - | \$ - | \$ - | \$ - |
| CAPAE013 SISTEMA DE ABASTECIMIENTO, DISTRIBUCIÓN Y ALMACENAMIENTO EN LA LOCALIDAD DE LIBERTAD, MUNICIPIO DE ESCÁRCEGA | \$ 5,000,000.00 | -\$ 5,000,000.00 | \$ - | \$ - | \$ - | \$ - |
| CAPAE015 SISTEMA DE ABASTECIMIENTO Y ALMACENAMIENTO EN LA LOCALIDAD DE GENERAL FRANCISCO J. MÚJICA, MUNICIPIO DE CANDELARIA | \$ 4,000,000.00 | -\$ 4,000,000.00 | \$ - | \$ - | \$ - | \$ - |
| CAPAE016 SISTEMA DE ABASTECIMIENTO, DISTRIBUCIÓN Y ALMACENAMIENTO EN LA LOCALIDAD DE TOMÁS AZNAR (LA MOZA), MUNICIPIO DE CALAKMUL | \$ 3,500,000.00 | -\$ 3,500,000.00 | \$ - | \$ - | \$ - | \$ - |
| CAPAE017 SISTEMA DE ABASTECIMIENTO Y ALMACENAMIENTO EN LA LOCALIDAD DE MIGUEL DE LA MADRID (EL PAÑUELO), MUNICIPIO DE CANDELARIA | \$ 3,000,000.00 | -\$ 3,000,000.00 | \$ - | \$ - | \$ - | \$ - |
| CAPAE021 SUPERVISIÓN TÉCNICA A LOCALIDADES RURALES | \$ 370,000.00 | -\$ 370,000.00 | \$ - | \$ - | \$ - | \$ - |
| CAPAE018 SISTEMA DE ABASTECIMIENTO, DISTRIBUCIÓN Y ALMACENAMIENTO EN LA LOCALIDAD DE JOSÉ MARÍA MORELOS Y PAVÓN (CIVALITO), MUNICIPIO DE CALAKMUL | \$ 3,000,000.00 | -\$ 3,000,000.00 | \$ - | \$ - | \$ - | \$ - |
| MEJORAMIENTO DEL SISTEMA DE DISTRIBUCIÓN DE AGUA POTABLE EN LOCALIDADES VARIAS DEL ESTADO DE CAMPECHE | \$ 9,863,412.00 | -\$ 9,863,412.00 | \$ - | \$ - | \$ - | \$ - |
| MONITOREO DE OBRAS DE AÑOS ANTERIORES | \$ 30,000.00 | -\$ 30,000.00 | \$ - | \$ - | \$ - | \$ - |
| ATENCIÓN SOCIAL | \$ 57,500.00 | -\$ 57,500.00 | \$ - | \$ - | \$ - | \$ - |
| ATENCIÓN SOCIAL A OBRAS DE REHABILITACIÓN, CONSTRUCCIÓN Y MEJORAMIENTO DE AGUA POTABLE Y ALCANTARILLADO EN LA COMUNIDAD URBANA HOPELCHÉN DEL MUNICIPIO DE HOPELCHÉN DEL ESTADO DE CAMPECHE 2025 | \$ - | \$ 55,071.25 | \$ 55,071.25 | \$ 55,071.25 | \$ 55,071.25 | \$ - |
| MODERNIZACIÓN DE LA RED DE DISTRIBUCIÓN Y ALMACENAMIENTO DE AGUA POTABLE DE LA LOCALIDAD DE HOPELCHÉN, MUNICIPIO DE HOPELCHÉN, ESTADO DE CAMPECHE. | \$ - | \$ 12,872,341.19 | \$ 12,872,341.19 | \$ 12,872,341.19 | \$ 12,872,341.19 | \$ - |
| FORTALECIMIENTO DE CAPACIDADES PARA ORGANISMOS OPERADORES ESTATALES Y MUNICIPALES DE AGUA Y SANEAMIENTO, EN EL ESTADO DE CAMPECHE | \$ - | \$ 500,000.00 | \$ 500,000.00 | \$ 500,000.00 | \$ 500,000.00 | \$ - |
| SUPERVISIÓN TÉCNICA A OBRAS EN LOCALIDADES URBANAS (PROAGUA 2025) | \$ - | \$ 109,913.48 | \$ 109,913.48 | \$ 109,913.48 | \$ 109,913.48 | \$ - |
| SISTEMA DE ABASTECIMIENTO, DISTRIBUCIÓN Y ALMACENAMIENTO EN LA LOCALIDAD DE LA LIBERTAD, MUNICIPIO DE ESCÁRCEGA, ESTADO DE CAMPECHE | \$ - | \$ 18,047,172.05 | \$ 18,047,172.05 | \$ 18,047,172.05 | \$ 18,047,172.05 | \$ - |
| SISTEMA DE ABASTECIMIENTO, DISTRIBUCIÓN Y ALMACENAMIENTO EN LA LOCALIDAD DE MATAMOROS, MUNICIPIO DE ESCÁRCEGA, ESTADO DE CAMPECHE. | \$ - | \$ 14,407,323.07 | \$ 14,407,323.07 | \$ 14,407,323.07 | \$ 14,407,323.07 | \$ - |
| ATENCIÓN SOCIAL DE LAS LOCALIDADES RURALES | \$ - | \$ 140,197.76 | \$ 140,197.76 | \$ 140,197.76 | \$ 140,197.76 | \$ - |
| SUPERVISIÓN TÉCNICA A OBRAS EN LOCALIDADES RURALES (PROAGUA 2025) | \$ - | \$ 279,798.33 | \$ 279,798.33 | \$ 279,798.33 | \$ 279,798.33 | \$ - |
| ACCIONES DE DESINFECCIÓN DEL AGUA | \$ 310,002.00 | -\$ 310,002.00 | \$ - | \$ - | \$ - | \$ - |
| EQUIPAMIENTO (EQUIPOS Y DISPOSITIVOS PARA LA DESINFECCIÓN Y PURIFICACIÓN DEL AGUA DE CONSUMO) | \$ - | \$ 964,405.44 | \$ 964,405.44 | \$ 964,405.44 | \$ 964,405.44 | \$ - |
| U 020 FONDO PARA ENTIDADES FEDERATIVAS Y MUNICIPIOS PRODUCTORES DE HIDROCARBUROS | \$ 109,500,000.00 | -\$ 20,441,291.15 | \$ 89,058,708.85 | \$ 89,058,708.85 | \$ 52,602,000.93 | \$ - |
| 001201 CAPAE001 SISTEMA DE ABASTECIMIENTO, DISTRIBUCIÓN Y ALMACENAMIENTO EN LA LOCALIDAD DE LÁZARO CÁRDENAS NÚMERO DOS, MUNICIPIO DE CALAKMUL | \$ 8,000,000.00 | -\$ 8,000,000.00 | \$ - | \$ - | \$ - | \$ - |
| 001202 CAPAE002 DRENAJE PÚBLICO PLUVIAL DE LA COLONIA PLAN CHAC, EN SAN FRANCISCO DE CAMPECHE, MUNICIPIO DE CAMPECHE | \$ 8,000,000.00 | -\$ 8,000,000.00 | \$ - | \$ - | \$ - | \$ - |

| | | | | | | | |
|--------|--|------------------|-------------------|-----------------|-----------------|-----------------|------|
| 001203 | CAPAE003 SISTEMA DE ABASTECIMIENTO, DISTRIBUCIÓN Y ALMACENAMIENTO EN LA LOCALIDAD DE NILCHÍ, CAMPECHE | \$ 7,000,000.00 | -\$ 7,000,000.00 | \$ - | \$ - | \$ - | \$ - |
| 001204 | CAPAE004 SISTEMA DE ABASTECIMIENTO, DISTRIBUCIÓN Y ALMACENAMIENTO EN LA LOCALIDAD DE CASTAMAY, MUNICIPIO DE CAMPECHE | \$ 6,000,000.00 | -\$ 6,000,000.00 | \$ - | \$ - | \$ - | \$ - |
| 001205 | CAPAE 005 SISTEMA DE ABASTECIMIENTO, DISTRIBUCIÓN Y ALMACENAMIENTO EN LA LOCALIDAD DE ALFREDO V. BONFIL, MUNICIPIO DE CAMPECHE | \$ 6,000,000.00 | -\$ 6,000,000.00 | \$ - | \$ - | \$ - | \$ - |
| 001206 | CAPAE006 SISTEMA DE DISTRIBUCIÓN Y ALMACENAMIENTO DE LA COLONIA NUEVA ESPERANZA, MUNICIPIO DE CANDELARIA | \$ 6,000,000.00 | -\$ 6,000,000.00 | \$ - | \$ - | \$ - | \$ - |
| 001207 | CAPAE007 PLANTA DE TRATAMIENTO DE AGUAS RESIDUALES DEL MERCADO MORELOS, MUNICIPIO DE CARMEN | \$ 6,000,000.00 | -\$ 6,000,000.00 | \$ - | \$ - | \$ - | \$ - |
| 001208 | CAPAE008 SISTEMA DE ABASTECIMIENTO (LINEA DE MEDIA TENSION DEL ACUEDUCTO HOBOMÓ-CAMPECHE), EN LA LOCALIDAD DE SAN FRANCISCO DE CAMPECHE, MUNICIPIO DE CAMPECHE | \$ 7,000,000.00 | -\$ 7,000,000.00 | \$ - | \$ - | \$ - | \$ - |
| 001209 | CAPAE009 SISTEMA DE DISTRIBUCIÓN Y ALMACENAMIENTO EN LA LOCALIDAD DE LA LIBERTAD, MUNICIPIO DE CAMPECHE | \$ 6,000,000.00 | -\$ 6,000,000.00 | \$ - | \$ - | \$ - | \$ - |
| 001210 | CAPAE010 ESTUDIOS PARA OBRAS DE AGUA POTABLE Y ALCANTARILLADO EN EL ESTADO DE CAMPECHE | \$ 4,000,000.00 | -\$ 4,000,000.00 | \$ - | \$ - | \$ - | \$ - |
| 001211 | CAPAE011 SISTEMA DE DISTRIBUCIÓN Y ALMACENAMIENTO EN LA LOCALIDAD DE JOSÉ MARÍA PINO SUÁREZ, MUNICIPIO DE CARMEN | \$ 5,540,000.00 | -\$ 5,540,000.00 | \$ - | \$ - | \$ - | \$ - |
| 001212 | CAPAE012 MODERNIZACIÓN DE LA RED DE DISTRIBUCIÓN Y ALMACENAMIENTO DE AGUA POTABLE EN LA LOCALIDAD DE HOPELCHEN, MUNICIPIO DE HOPELCHEN. | \$ 15,000,000.00 | -\$ 15,000,000.00 | \$ - | \$ - | \$ - | \$ - |
| 001213 | CAPAE013 SISTEMA DE ABASTECIMIENTO, DISTRIBUCIÓN Y ALMACENAMIENTO EN LA LOCALIDAD DE LIBERTAD, MUNICIPIO DE ESCÁRCEGA | \$ 5,000,000.00 | -\$ 5,000,000.00 | \$ - | \$ - | \$ - | \$ - |
| 001214 | CAPAE014 MEJORAMIENTO, AMPLIACIÓN Y SECTORIZACIÓN DEL SISTEMA DE AGUA POTABLE DE LA LOCALIDAD DE XPJUIL, MUNICIPIO DE CALAKMUL, SECTOR OESTE | \$ 4,500,000.00 | -\$ 4,500,000.00 | \$ - | \$ - | \$ - | \$ - |
| 001215 | CAPAE015 SISTEMA DE ABASTECIMIENTO Y ALMACENAMIENTO EN LA LOCALIDAD DE GENERAL FRANCISCO J. MÚJICA, MUNICIPIO DE CANDELARIA | \$ 4,000,000.00 | -\$ 4,000,000.00 | \$ - | \$ - | \$ - | \$ - |
| 001216 | CAPAE016 SISTEMA DE ABASTECIMIENTO, DISTRIBUCIÓN Y ALMACENAMIENTO EN LA LOCALIDAD DE TOMÁS AZNAR (LA MOZA), MUNICIPIO DE CALAKMUL | \$ 3,500,000.00 | -\$ 3,500,000.00 | \$ - | \$ - | \$ - | \$ - |
| 001217 | CAPAE017 SISTEMA DE ABASTECIMIENTO Y ALMACENAMIENTO EN LA LOCALIDAD DE MIGUEL DE LA MADRID (EL PAÑUELO), MUNICIPIO DE CANDELARIA | \$ 3,000,000.00 | -\$ 3,000,000.00 | \$ - | \$ - | \$ - | \$ - |
| 001218 | CAPAE018 SISTEMA DE ABASTECIMIENTO, DISTRIBUCIÓN Y ALMACENAMIENTO EN LA LOCALIDAD DE JOSÉ MARÍA MORELOS Y PAVÓN (CIVALITO), MUNICIPIO DE CALAKMUL | \$ 3,000,000.00 | -\$ 3,000,000.00 | \$ - | \$ - | \$ - | \$ - |
| 001219 | CAPAE019 PROYECTO EJECUTIVO PARA EL SISTEMA DE ALIMENTACIÓN A TANQUES DEL SISTEMA DE AGUA POTABLE DE LA CIUDAD DE SAN FRANCISCO DE CAMPECHE, MUNICIPIO DE CAMPECHE | \$ 1,200,000.00 | -\$ 1,200,000.00 | \$ - | \$ - | \$ - | \$ - |
| 001220 | CAPAE020 SUPERVISIÓN TÉCNICA A LOCALIDADES URBANAS | \$ 390,000.00 | -\$ 390,000.00 | \$ - | \$ - | \$ - | \$ - |
| 001221 | CAPAE021 SUPERVISIÓN TÉCNICA A LOCALIDADES RURALES | \$ 370,000.00 | -\$ 370,000.00 | \$ - | \$ - | \$ - | \$ - |
| 001222 | ELABORACION DE EVALUACION SOCIOECONOMICA DE PROYECTOS ESTRATEGICOS INCLUIDOS DENTRO DEL PLAN NACIONAL HIDRICO | \$ - | \$ 1,495,850.30 | \$ 1,495,850.30 | \$ 1,495,850.30 | \$ 1,495,850.30 | \$ - |
| 001223 | SISTEMA DE ABASTECIMIENTO Y ALMACENAMIENTO (REHABILITACIÓN) DE LA LOCALIDAD DE CENTENARIO, MUNICIPIO DE ESCARCEGA | \$ - | \$ 3,909,970.94 | \$ 3,909,970.94 | \$ 3,909,970.94 | \$ 3,909,970.94 | \$ - |
| 001224 | SISTEMA DE ABASTECIMIENTO Y ALMACENAMIENTO (REHABILITACIÓN) DE LA LOCALIDAD DE CONCEPCIÓN, MUNICIPIO DE CALKINÍ | \$ - | \$ 2,160,647.98 | \$ 2,160,647.98 | \$ 2,160,647.98 | \$ 1,096,258.46 | \$ - |
| 001225 | SISTEMA DE ABASTECIMIENTO Y ALMACENAMIENTO (REHABILITACIÓN) EN LA COLONIA NUEVA ESPERANZA, MUNICIPIO DE CANDELARIA | \$ - | \$ 5,625,563.15 | \$ 5,625,563.15 | \$ 5,625,563.15 | \$ 5,513,161.74 | \$ - |
| 001226 | SISTEMA DE ALMACENAMIENTO Y DISTRIBUCIÓN EN LA LOCALIDAD DE ALFREDO V. BONFIL, MUNICIPIO DE CAMPECHE | \$ - | \$ 9,636,216.49 | \$ 9,636,216.49 | \$ 9,636,216.49 | \$ 8,053,252.00 | \$ - |
| 001227 | SISTEMA DE ABASTECIMIENTO, DISTRIBUCIÓN Y ALMACENAMIENTO EN LA LOCALIDAD DE CARLOS A. MADRAZO, MUNICIPIO DE CALAKMUL | \$ - | \$ 3,414,637.94 | \$ 3,414,637.94 | \$ 3,414,637.94 | \$ 2,426,346.58 | \$ - |

| | | | | | | | | |
|--|----|---|--------------------------|--------------------------|--------------------------|--------------------------|-------------------------|-------------|
| 001228 SISTEMA DE ABASTECIMIENTO Y ALMACENAMIENTO (REHABILITACIÓN), EN LA LOCALIDAD DE SAN AGUSTÍN CHUNHUÁS, MUNICIPIO DE CALKINÍ | \$ | - | \$ 2,793,118.12 | \$ 2,793,118.12 | \$ 2,793,118.12 | \$ 2,793,118.12 | \$ - | |
| 001229 SISTEMA DE ABASTECIMIENTO Y DISTRIBUCIÓN DE AGUA POTABLE (REPARACIÓN DE FUGA Y SOCAVACIÓN) EN EL ACUEDUCTO CHICBUL-CARMEN, MUNICIPIO DE CARMEN, CAMPECHE. | \$ | - | \$ 20,981,971.60 | \$ 20,981,971.60 | \$ 20,981,971.60 | \$ 20,981,971.60 | \$ - | |
| 001230 SISTEMA DE ABASTECIMIENTO Y DISTRIBUCIÓN DE AGUA POTABLE EN LA LOCALIDAD DE DIECISEIS DE SEPTIEMBRE (LAGUNA DE ALVARADO), MUNICIPIO DE CALAKMUL. | \$ | - | \$ 5,050,717.71 | \$ 5,050,717.71 | \$ 5,050,717.71 | \$ 4,174,029.19 | \$ - | |
| 001231 REHABILITACIÓN DEL SISTEMA DE ABASTECIMIENTO DE LA LOCALIDAD DE JOSE MARÍA MORELOS Y PAVÓN (CIVALITO), MUNICIPIO DE CALAKMUL | \$ | - | \$ 6,531,725.42 | \$ 6,531,725.42 | \$ 6,531,725.42 | \$ 2,158,042.00 | \$ - | |
| 001232 REHABILITACIÓN DEL SISTEMA DE DISTRIBUCIÓN DE AGUA POTABLE EN LA LÍNEA DE RETROCESO DEL ACUEDUCTO LÓPEZ MATEOS - XPUJIL, MUNICIPIO DE CALAKMUL | \$ | - | \$ 4,000,000.00 | \$ 4,000,000.00 | \$ 4,000,000.00 | \$ - | \$ - | |
| 001233 REHABILITACIÓN Y MANTENIMIENTO A LAS PLANTAS DE BOMBEO Y POZOS DE AGUA POTABLE DEL ACUEDUCTO LÓPEZ MATEOS - XPUJIL, MUNICIPIO DE CALAKMUL. | \$ | - | \$ 2,365,773.67 | \$ 2,365,773.67 | \$ 2,365,773.67 | \$ - | \$ - | |
| 001234 MANTENIMIENTO AL DRENAJE PÚBLICO DE LA LOCALIDAD DE SABANCUY, MUNICIPIO DE CARMEN | \$ | - | \$ 8,600,000.00 | \$ 8,600,000.00 | \$ 8,600,000.00 | \$ - | \$ - | |
| 001235 REHABILITACIÓN DEL SISTEMA DE ABASTECIMIENTO Y ALMACENAMIENTO EN LA LOCALIDAD DE PIXOYAL, MUNICIPIO DE CHAMPOTÓN | \$ | - | \$ 989,251.56 | \$ 989,251.56 | \$ 989,251.56 | \$ - | \$ - | |
| 001236 REHABILITACIÓN DE LÍNEA DE CONDUCCIÓN DEL ACUEDUCTO PARALELO CHICBUL - CARMEN, MUNICIPIO DE CARMEN | \$ | - | \$ 4,869,768.33 | \$ 4,869,768.33 | \$ 4,869,768.33 | \$ - | \$ - | |
| 001237 ESTUDIO DE INSPECCIÓN, DE ESPESORES Y LEVANTAMIENTO GEOFÍSICO DEL ACUEDUCTO PARALELO CHICBUL - CIUDAD DEL CARMEN, MUNICIPIO DE CARMEN | \$ | - | \$ 3,231,055.83 | \$ 3,231,055.83 | \$ 3,231,055.83 | \$ - | \$ - | |
| 001238 ESTUDIOS PARA OBRAS DE AGUA POTABLE Y ALCANTARILLADO EN EL ESTADO DE CAMPECHE 2026 (SERVICIO DE DESARROLLO DE AFORO O PRUEBA DE BOMBEO EFECTIVA Y SERVICIO DE ANÁLISIS FÍSICOQUÍMICO-BACTERIOLÓGICO EN LOCALIDADES DE LAS ZONAS NORTE, CENTRO Y SUR | \$ | - | \$ 829,664.85 | \$ 829,664.85 | \$ 829,664.85 | \$ - | \$ - | |
| 001239 ESTUDIOS PARA OBRAS DE AGUA POTABLE Y ALCANTARILLADO EN EL ESTADO DE CAMPECHE 2026 (SERVICIOS TOPOGRAFICOS EN LOCALIDADES DE LAS ZONAS NORTE, CENTRO Y SUR DEL ESTADO DE CAMPECHE) | \$ | - | \$ 727,040.70 | \$ 727,040.70 | \$ 727,040.70 | \$ - | \$ - | |
| 001240 ESTUDIOS PARA OBRAS DE AGUA POTABLE Y ALCANTARILLADO EN EL ESTADO DE CAMPECHE 2026 (SERVICIOS DE CARACTERIZACIÓN DE SUELOS Y MECÁNICA DE SUELOS EN LOCALIDADES DE LAS ZONAS NORTE, CENTRO Y SUR DEL ESTADO DE CAMPECHE | \$ | - | \$ 1,674,847.51 | \$ 1,674,847.51 | \$ 1,674,847.51 | \$ - | \$ - | |
| 001241 ESTUDIOS PARA OBRAS DE AGUA POTABLE Y ALCANTARILLADO EN EL ESTADO DE CAMPECHE 2026 (SERVICIOS EN MATERIA IMPACTO AMBIENTAL EN LOCALIDADES DEL MUNICIPIO DE SEYBAPLAYA Y CALAKMUL DEL ESTADO DE CAMPECHE | \$ | - | \$ 170,886.75 | \$ 170,886.75 | \$ 170,886.75 | \$ - | \$ - | |
| | | | | | | | | |
| | | | | | | | | |
| | | | | | | | | |
| TOTAL DEL GASTO | | | \$ 158,740,914.00 | -\$ 22,305,982.58 | \$ 136,434,931.42 | \$ 136,434,931.42 | \$ 99,978,223.50 | \$ - |

Lic. Alvaro Miguel Gutierrez Castro
Director General

Lic. César Augusto Silva Hernández
Director de Finanzas y Administración.



GOBIERNO DEL ESTADO DE CAMPECHE
SECRETARÍA DE LA CONTRALORÍA
Presupuesto de Egresos 2025
Evaluación del Presupuesto Basado en Resultados (PbR)
Resultado de los Indicadores Estratégicos y de Gestión



PAGINAS: 1/1

Periodo: Enero - Diciembre

DATOS DEL PROGRAMA

Ramo Administrativo:

24 Organismos Descentralizados

Denominación del Programa:

019 Programa de Infraestructura Urbana, Agua Potable y Alcantarillado

| Orden | Objetivo | Nombre del Indicador | Fórmula | Tip/Dim/Fre | U. de M. | Meta Programada del Trimestre | | | Resultado Alcanzado del Trimestre | | | Unidad Responsable del Programa | Causas de desviación | Resultado al Trimestre |
|-------------|---|--|---|----------------------|----------------|-------------------------------|---------------|--------|-----------------------------------|---------------|-----------|---------------------------------|----------------------|------------------------|
| | | | | | | Variable 1 | Variable 2 | Meta | Variable 1 | Variable 2 | Resultado | | | |
| C1586 | Actividades de Apoyo Administrativo | 0958 Porcentaje de recursos financieros autorizados gestionados | (Recursos financieros gestionados y disponibles para | GESTION/Economía/Tri | 433 Por ciento | 12,075,000.00 | 12,075,000.00 | 100.00 | 7,938,248.94 | 6,039,728.00 | 131.43 | Planeación | | 100.20 |
| C1586 A1586 | Gestión del financiamiento para la contratación de obras de agua | 0976 Porcentaje de recursos gestionados para la contratación de | (Recursos gestionados para la contratación de las obras y | GESTION/Economía/Tri | 433 Por ciento | 530,561.00 | 530,561.00 | 100.00 | 236,713.39 | 226,425.00 | 104.54 | Planeación | | 92.24 |
| C1586 A1589 | Financiamiento para el seguimiento físico de las obras de infraestructura | 0976 Porcentaje de recursos gestionados para la contratación de | (Recursos gestionados para la contratación de las obras y | GESTION/Economía/Tri | 433 Por ciento | 3,752,820.00 | 3,752,820.00 | 100.00 | 4,165,075.59 | 2,469,226.00 | 168.67 | Planeación | | 39.27 |
| C1586 A1600 | Seguimiento financiero de las actividades y acciones en materia de | 0976 Porcentaje de recursos gestionados para la contratación de | (Recursos gestionados para la contratación de las obras y | GESTION/Economía/Tri | 433 Por ciento | 4,812,542.00 | 4,812,542.00 | 100.00 | 4,000,955.24 | 3,344,077.00 | 119.64 | Planeación | | 103.85 |
| C1586 A1602 | Acciones para la igualdad entre mujeres y hombres | 0975 Porcentaje de acciones para la igualdad entre mujeres y | (Número de acciones para la igualdad entre mujeres y | GESTION/Eficacia/Tri | 433 Por ciento | 4.00 | 4.00 | 100.00 | 2.00 | 2.00 | 100.00 | Planeación | | 0.00 |
| C1586 A1603 | Actividades en beneficio de las personas con discapacidad | 0974 Porcentaje de acciones en beneficio de las personas con | (Número de acciones en beneficio de las personas con | GESTION/Eficacia/Tri | 433 Por ciento | 0.00 | 0.00 | 0.00 | 0.00 | 0.00 | 0.00 | Planeación | | 0.00 |
| C1593 | Líneas de conducción de agua para consumo humano en operación y | 0969 Porcentaje de volumen de agua en bloque para uso y | (Volumen (m³) de agua en bloque para uso y consumo | GESTION/Eficacia/Tri | 433 Por ciento | 32,435,980.00 | 32,435,980.00 | 100.00 | 11,788,497.05 | 11,788,497.05 | 100.00 | Planeación | | 87.76 |
| C1593 A1605 | Operación de líneas de conducción de agua para consumo humano | 0978 Porcentaje de horas operadas de las líneas de conducción de | (Horas operadas de las líneas de conducción de agua para | GESTION/Eficacia/Tri | 433 Por ciento | 1,920.00 | 1,920.00 | 100.00 | 480.00 | 1,920.00 | 25.00 | Planeación | | 100.00 |
| C1593 A1606 | Rehabilitación de sistemas de agua potable | 0980 Porcentaje de sistema de agua potable rehabilitados | Obras de sistemas de agua potable ejecutadas / Obras de | GESTION/Eficacia/Tri | 433 Por ciento | 0.00 | 0.00 | 0.00 | 4.00 | 9.00 | 44.44 | Planeación | | 55.55 |
| C1593 A1607 | Servicios de drenaje que se brinda a la ciudadanía atendido con trabajo | 0981 Cantidad porcentual de mantenimiento y/o acciones | (Mantenimiento y/o acciones realizadas para mejora de | GESTION/Eficacia/Tri | 433 Por ciento | 365.00 | 365.00 | 100.00 | 91.00 | 91.00 | 100.00 | Planeación | | 200.00 |

L.D. CESAR AUGUSTO SILVA HERNÁNDEZ

DIRECTOR DE FINANZAS Y ADMINISTRACIÓN
Enlace Responsable

L.A. NEYVA ARACELLY CARBIDO HERNÁNDEZ

SUBDIRECTORA DE FINANZAS



GOBIERNO DEL ESTADO DE CAMPECHE
SECRETARÍA DE LA CONTRALORÍA
Presupuesto de Egresos 2025
Evaluación del Presupuesto Basado en Resultados (PbR)
Resultado de los Indicadores Estratégicos y de Gestión



PAGINAS: 1/1

Periodo Enero - Diciembre

DATOS DEL PROGRAMA

Ramo Administrativo: 24 Organismos Descentralizados
 Denominación del Programa: 020 Fondo para Entidades Federativas y Municipios Productores de Hidrocarburos

| Orden | Objetivo | Nombre del Indicador | Fórmula | Tip/Dim/Fre | U. de M. | Meta Programada del Trimestre | | | Resultado Alcanzado del Trimestre | | | Unidad Responsable del Programa | Causas de desviación | Resultado Acumulado al Trimestre |
|-------------|--|--|--|-------------------------|----------------|-------------------------------|------------|--------|-----------------------------------|------------|-----------|---------------------------------|----------------------|----------------------------------|
| | | | | | | Variable 1 | Variable 2 | Meta | Variable 1 | Variable 2 | Resultado | | | |
| C1723 | Construcción y/o rehabilitación y/o ampliación de sistemas de agua | 1000 Porcentaje de Construcción y/o Rehabilitación y/o ampliación de | (Obras de sistemas de agua potable ejecutadas / Obras de | GESTION/Eficacia/Trimes | 433 Por ciento | 0.00 | 0.00 | 0.00 | 19.00 | 19.00 | 100.00 | Planeación | | 0.00 |
| C1723.A1724 | Ejecución de obras de agua potable | 1011 Porcentaje de obras de agua potable ejecutadas | (Obras de agua potable ejecutadas / Obras de agua | GESTION/Eficacia/Trimes | 433 Por ciento | 11.00 | 11.00 | 100.00 | 13.00 | 13.00 | 100.00 | Planeación | | 0.00 |
| C1723.A1725 | Estudios de preinversión, inversión y planeación | 1018 Porcentaje de estudios y proyectos de agua potable | (Número de estudios y proyectos de agua potable realizados / | GESTION/Eficacia/Trimes | 433 Por ciento | 2.00 | 2.00 | 100.00 | 6.00 | 6.00 | 100.00 | Planeación | | 0.00 |
| C2158 | Construcción y/o ampliación de sistemas de drenaje pluvial | 0189 Porcentaje de la población en zonas urbanas que cuenta con | (Población beneficiada con la construcción o ampliación de | GESTION/Eficacia/Anual | 433 Por ciento | 1,837.00 | 1,837.00 | 100.00 | 1.00 | 1.00 | 100.00 | Planeación | | 0.00 |
| C2158.A2161 | Ejecución de obras de sistemas de drenaje pluvial | 0219 Porcentaje de obras de sistemas de drenaje pluvial | (Obras de sistemas de drenaje pluvial ejecutadas / Obras de | GESTION/Eficacia/Anual | 433 Por ciento | 1.00 | 1.00 | 100.00 | 1.00 | 1.00 | 100.00 | Planeación | | 0.00 |
| C2159 | Plantas de tratamiento de aguas residuales entregadas | 0997 Cantidad porcentual de plantas de tratamiento de aguas | (Plantas de tratamiento de aguas residuales entregadas / | GESTION/Eficacia/Anual | 433 Por ciento | 1.00 | 1.00 | 100.00 | 0.00 | 0.00 | 0.00 | Planeación | | 0.00 |
| C2159.A2160 | Rehabilitación, mantenimiento y/o ampliación de plantas de tratamiento | 1007 Porcentaje de plantas de tratamiento de aguas residuales | (Plantas de tratamiento rehabilitadas y/o ampliadas | GESTION/Eficacia/Anual | 381 Obra | 1.00 | 1.00 | 100.00 | 0.00 | 0.00 | 0.00 | Planeación | | 0.00 |

ARQ. GLORIA ADRIANA AGUAYO LAINES

SUBDIRECTORA DE LA UNIDAD DE PLANEACIÓN
 Enlace Responsable

L.D. CESAR AUGUSTO SILVA HERNÁNDEZ

DIRECTOR DE FINANZAS Y ADMINISTRACIÓN
 Enlace Responsable



GOBIERNO DEL ESTADO DE CAMPECHE
SECRETARÍA DE LA CONTRALORÍA
Presupuesto de Egresos 2025
Evaluación del Presupuesto Basado en Resultados (PbR)
Resultado de los Indicadores Estratégicos y de Gestión



PAGINAS: 1/1

Periodo: Enero - Diciembre

DATOS DEL PROGRAMA

Ramo Administrativo: 24 Organismos Descentralizados
 Denominación del Programa: 056 Agua Potable, Drenaje y Tratamiento

| Orden | Objetivo | Nombre del Indicador | Fórmula | Tip/Dim/Fre | U. de M. | Meta Programada del Trimestre | | | Resultado Alcanzado del Trimestre | | | Unidad Responsable del Programa | Causas de desviación | Resultado Acumulado al Trimestre |
|-------------|--|---|--|-----------------------------|----------------|-------------------------------|------------|--------|-----------------------------------|------------|-----------|---------------------------------|----------------------|----------------------------------|
| | | | | | | Variable 1 | Variable 2 | Meta | Variable 1 | Variable 2 | Resultado | | | Resultado |
| F1793 | La población de la República Mexicana cuenta con suficientes | 1761 Incremento del porcentaje de cobertura de agua potable a nivel | Porcentaje de cobertura de agua potable en el país en el | ESTRATEGICO/Eficacia/Anual | 433 Por ciento | 99.70 | 99.69 | 0.01 | 92.00 | 96.00 | 95.83 | Planeación | | 0.00 |
| P1794 | La población del Estado de Campeche cuenta con suficientes | 1762 Incremento del porcentaje de cobertura de agua potable en el | Porcentaje de cobertura de agua potable en el ejercicio | ESTRATEGICO/Eficacia/Anual | 433 Por ciento | 93.61 | 93.60 | 0.01 | 92.00 | 96.00 | 95.83 | Planeación | | 0.00 |
| C1631 | Servicios de Calidad de agua y desinfección en sistemas de | 1769 Población con abastecimiento de agua desinfectada en sistemas | (Población con servicio de agua potable) x (Porcentaje de | GESTION/Eficacia/Trimestral | 276 Habitante | 0.00 | 0.00 | 0.00 | 0.00 | 0.00 | 0.00 | Planeación | | 0.00 |
| C1631.A1633 | Equipamiento e insumos suministrados que atienden la | 1772 Población atendida con equipos de desinfección | (Habitantes de localidades con equipos de desinfección | GESTION/Eficacia/Trimestral | 433 Por ciento | 50.00 | 50.00 | 100.00 | 0.00 | 0.00 | 0.00 | Planeación | | 0.00 |
| C1632 | Infraestructura de Agua Potable proporcionada en el Estado | 1765 Incremento de cobertura de la Infraestructura de Agua Potable en | (Total de tomas domiciliarias realizadas / Tomas domiciliarias | GESTION/Eficacia/Trimestral | 433 Por ciento | 200.00 | 2,000.00 | 10.00 | 800.00 | 2,000.00 | 40.00 | Planeación | | 0.00 |
| C1632.A1634 | Acciones en materia de Escuela del Agua | 1781 Porcentaje de acciones en Materia de Escuelas del Agua | (Acciones en Materia de Escuelas del Agua ejecutadas / | GESTION/Eficacia/Trimestral | 433 Por ciento | 0.00 | 0.00 | 0.00 | 3.00 | 2.00 | 150.00 | Planeación | | 0.00 |
| C1632.A1635 | Monitoreo de obras de años anteriores | 1762 Porcentaje de obras en buen estado de años anteriores | (Obras en buen estado de años anteriores / Obras programadas | GESTION/Eficacia/Trimestral | 433 Por ciento | 0.00 | 0.00 | 0.00 | 0.00 | 0.00 | 0.00 | Planeación | | 0.00 |
| C1632.A1636 | Cobertura de Acciones de Atención Social | 1779 Porcentaje de acciones de atención social ejecutadas y | (Número de acciones de atención social realizadas y | GESTION/Eficacia/Trimestral | 433 Por ciento | 0.00 | 0.00 | 0.00 | 2.00 | 2.00 | 100.00 | Planeación | | 0.00 |
| C1632.A1637 | Comités de Contraloría Social y obra integrada | 1780 Porcentaje de Comités de Contraloría Social y obras | (Número de comités de contraloría social y obras | GESTION/Eficacia/Trimestral | 433 Por ciento | 0.00 | 0.00 | 0.00 | 2.00 | 2.00 | 100.00 | Planeación | | 0.00 |
| C1632.A1735 | Estudios de preinversión, inversión y planeación | 1018 Porcentaje de estudios y proyectos de agua potable | (Número de estudios y proyectos de agua potable realizados / | GESTION/Eficacia/Trimestral | 433 Por ciento | 2.00 | 2.00 | 100.00 | 0.00 | 0.00 | 0.00 | Planeación | | 0.00 |
| C1632.A1736 | Ejecución y/o supervisión de obra | 0220 Porcentaje de ejecución y/o supervisión de obras ejecutadas y | ((Ejecución y/o supervisión de obras ejecutadas y concluidas | GESTION/Eficacia/Trimestral | 433 Por ciento | 2.00 | 2.00 | 100.00 | 5.00 | 5.00 | 100.00 | Planeación | | 0.00 |
| C1730 | Infraestructura de Agua Potable proporcionada en zonas urbanas | 0999 Incremento de la tasa de cobertura de agua potable en zonas | (Obras de agua potable en zonas urbanas realizadas / | GESTION/Eficacia/Trimestral | 433 Por ciento | 0.00 | 0.00 | 0.00 | 1.00 | 3.00 | 33.33 | Planeación | | 0.00 |
| C1730.A1733 | Sistemas formales de agua potable en zonas urbanas ampliadas y/o | 1005 Porcentaje de sistemas de agua potable en zonas urbanas | (Sistemas de agua potable en zonas urbanas ampliadas y/o | GESTION/Eficacia/Trimestral | 433 Por ciento | 0.00 | 0.00 | 0.00 | 1.00 | 3.00 | 33.33 | Planeación | | 0.00 |
| C1731 | Infraestructura de Agua Potable proporcionada en zonas rurales | 1770 Incremento de la tasa de cobertura de agua potable en zonas | (Obras de agua potable en zonas rurales realizadas / | GESTION/Eficacia/Trimestral | 433 Por ciento | 0.00 | 0.00 | 0.00 | 2.00 | 6.00 | 33.33 | Planeación | | 0.00 |
| C1731.A1734 | Sistemas formales de agua potable en zonas rurales ampliados y/o | 1008 Porcentaje de sistemas de agua potable en zonas rurales | (Sistemas de agua potable en zonas rurales ampliadas y/o | GESTION/Eficacia/Trimestral | 433 Por ciento | 0.00 | 0.00 | 0.00 | 2.00 | 6.00 | 33.33 | Planeación | | 0.00 |

ARQ. GLORIA ADRIANA AGUAYO LAINES

SUBDIRECTORA DE LA UNIDAD DE PLANEACIÓN
 Enlace Responsable

L.D. CESAR AUGUSTO SILVA HERNÁNDEZ


DIRECTOR DE FINANZAS Y ADMINISTRACIÓN
 Enlace Responsable




CUENTA PÚBLICA 2025
COMISIÓN DE AGUA POTABLE Y ALCANTARILLADO DEL ESTADO DE CAMPECHE
Relación de Bienes Inmuebles que Componen el Patrimonio
Del 1o. de enero al 31 de diciembre de 2025
(Cifras en Pesos)

| Código | Descripción del Bien Inmueble | Valor en libros |
|--------------|--|-----------------|
| 010200001-4 | TERRENOS RURALES | 104,000.00 |
| 010200001-5 | TERRENOS RURALES | 94,768.60 |
| 589100001-10 | Otros bienes inmuebles adjudicaciones, expropiaciones e indemnizaciones de inmuebles | 444,963.20 |
| 589100001-11 | Otros bienes inmuebles adjudicaciones, expropiaciones e indemnizaciones de inmuebles | 2,095,013.00 |
| 589100001-12 | Otros bienes inmuebles adjudicaciones, expropiaciones e indemnizaciones de inmuebles | 375,618.00 |
| 589100001-13 | Otros bienes inmuebles adjudicaciones, expropiaciones e indemnizaciones de inmuebles | 31,105.60 |
| 589100001-14 | Otros bienes inmuebles adjudicaciones, expropiaciones e indemnizaciones de inmuebles | 114,713.90 |
| 589100001-15 | Otros bienes inmuebles adjudicaciones, expropiaciones e indemnizaciones de inmuebles | 25,000.00 |
| 589100001-16 | Otros bienes inmuebles adjudicaciones, expropiaciones e indemnizaciones de inmuebles | 25,000.00 |
| 589100001-3 | Otros bienes inmuebles adjudicaciones, expropiaciones e indemnizaciones de inmuebles | 25,000.00 |
| 589100001-4 | Otros bienes inmuebles adjudicaciones, expropiaciones e indemnizaciones de inmuebles | 25,000.00 |
| 589100001-5 | Otros bienes inmuebles adjudicaciones, expropiaciones e indemnizaciones de inmuebles | 25,000.00 |
| 589100001-6 | Otros bienes inmuebles adjudicaciones, expropiaciones e indemnizaciones de inmuebles | 25,000.00 |
| 589100001-7 | Otros bienes inmuebles adjudicaciones, expropiaciones e indemnizaciones de inmuebles | 25,000.00 |
| 589100001-8 | Otros bienes inmuebles adjudicaciones, expropiaciones e indemnizaciones de inmuebles | 25,000.00 |

ELABORÓ


LIC. CÉSAR AUGUSTO SILVA
HERNÁNDEZ
DIRECTOR DE FINANZAS Y
ADMINISTRACIÓN

AUTORIZO


LIC. ÁLVARO MIGUEL GUTIÉRREZ
CASTRO
DIRECTOR GENERAL DE LA CAPAE



CUENTA PÚBLICA 2025
COMISIÓN DE AGUA POTABLE Y ALCANTARILLADO DEL ESTADO DE CAMPECHE
Relación de Bienes Muebles que Componen el Patrimonio
Del 1o. de enero al 31 de diciembre de 2025
(Cifras en Pesos)

| Código | Descripción del Bien Mueble | Valor en Libros |
|---------------|-----------------------------|-----------------|
| 5111000001-1 | ARCHIVERO DE MADERA | 1.00 |
| 5111000001-2 | ARCHIVERO DE MADERA | 1.00 |
| 5111000002-1 | ARCHIVERO DE METAL | 1.00 |
| 5111000002-2 | ARCHIVERO DE METAL | 1.00 |
| 5111000002-3 | ARCHIVERO DE METAL | 1.00 |
| 5111000002-4 | ARCHIVERO DE METAL | 1.00 |
| 5111000002-5 | ARCHIVERO DE METAL | 1.00 |
| 5111000002-6 | ARCHIVERO DE METAL | 1.00 |
| 5111000002-7 | ARCHIVERO DE METAL | 1.00 |
| 5111000002-8 | ARCHIVERO DE METAL | 1.00 |
| 5111000008-1 | BANCOS DE MADERA | 1.00 |
| 5111000026-1 | ESCRITORIO DE MADERA | 1.00 |
| 5111000026-2 | ESCRITORIO DE MADERA | 1.00 |
| 5111000026-3 | ESCRITORIO DE MADERA | 1.00 |
| 5111000026-4 | ESCRITORIO DE MADERA | 2,459.09 |
| 5111000026-5 | ESCRITORIO DE MADERA | 1,126.00 |
| 5111000026-6 | ESCRITORIO DE MADERA | 3,069.81 |
| 5111000028-1 | ESCRITORIO | 1,052.91 |
| 5111000028-10 | ESCRITORIO | 1.00 |
| 5111000028-11 | ESCRITORIO | 1.00 |
| 5111000028-12 | ESCRITORIO | 1.00 |
| 5111000028-13 | ESCRITORIO | 1.00 |
| 5111000028-14 | ESCRITORIO | 1.00 |
| 5111000028-15 | ESCRITORIO | 1.00 |
| 5111000028-16 | ESCRITORIO | 1.00 |
| 5111000028-17 | ESCRITORIO | 1.00 |
| 5111000028-18 | ESCRITORIO | 1.00 |
| 5111000028-19 | ESCRITORIO | 1.00 |
| 5111000028-2 | ESCRITORIO | 1.00 |
| 5111000028-20 | ESCRITORIO | 1.00 |
| 5111000028-21 | ESCRITORIO | 1.00 |
| 5111000028-22 | ESCRITORIO | 1.00 |
| 5111000028-23 | ESCRITORIO | 1.00 |
| 5111000028-24 | ESCRITORIO | 1.00 |
| 5111000028-25 | ESCRITORIO | 1.00 |
| 5111000028-26 | ESCRITORIO | 1.00 |
| 5111000028-27 | ESCRITORIO | 1.00 |
| 5111000028-28 | ESCRITORIO | 1.00 |
| 5111000028-3 | ESCRITORIO | 1.00 |
| 5111000028-30 | ESCRITORIO | 553.09 |
| 5111000028-31 | ESCRITORIO | 553.09 |
| 5111000028-32 | ESCRITORIO | 553.09 |
| 5111000028-33 | ESCRITORIO | 553.09 |
| 5111000028-34 | ESCRITORIO | 553.09 |
| 5111000028-35 | ESCRITORIO | 553.09 |
| 5111000028-36 | ESCRITORIO | 553.09 |



CUENTA PÚBLICA 2025
COMISIÓN DE AGUA POTABLE Y ALCANTARILLADO DEL ESTADO DE CAMPECHE
Relación de Bienes Muebles que Componen el Patrimonio
Del 1o. de enero al 31 de diciembre de 2025
(Cifras en Pesos)

| Código | Descripción del Bien Mueble | Valor en Libros |
|---------------|-----------------------------|-----------------|
| 5111000028-37 | ESCRITORIO | 483.73 |
| 5111000028-38 | ESCRITORIO | 483.73 |
| 5111000028-39 | ESCRITORIO | 483.73 |
| 5111000028-4 | ESCRITORIO | 1.00 |
| 5111000028-40 | ESCRITORIO | 483.73 |
| 5111000028-41 | ESCRITORIO | 483.73 |
| 5111000028-42 | ESCRITORIO | 483.73 |
| 5111000028-43 | ESCRITORIO | 483.73 |
| 5111000028-44 | ESCRITORIO | 483.73 |
| 5111000028-45 | ESCRITORIO | 483.73 |
| 5111000028-46 | ESCRITORIO | 483.73 |
| 5111000028-47 | ESCRITORIO | 483.73 |
| 5111000028-48 | ESCRITORIO | 483.73 |
| 5111000028-49 | ESCRITORIO | 483.73 |
| 5111000028-5 | ESCRITORIO | 1.00 |
| 5111000028-50 | ESCRITORIO | 483.73 |
| 5111000028-51 | ESCRITORIO | 483.73 |
| 5111000028-52 | ESCRITORIO | 483.73 |
| 5111000028-53 | ESCRITORIO | 483.73 |
| 5111000028-54 | ESCRITORIO | 483.73 |
| 5111000028-55 | ESCRITORIO | 483.73 |
| 5111000028-56 | ESCRITORIO | 483.73 |
| 5111000028-57 | ESCRITORIO | 483.73 |
| 5111000028-6 | ESCRITORIO | 1.00 |
| 5111000028-7 | ESCRITORIO | 1.00 |
| 5111000028-8 | ESCRITORIO | 1.00 |
| 5111000028-9 | ESCRITORIO | 1.00 |
| 5111000029-1 | ESTANTE | 1.00 |
| 5111000029-2 | ESTANTE | 1.00 |
| 5111000029-3 | ESTANTE | 1.00 |
| 5111000029-4 | ESTANTE | 1.00 |
| 5111000033-1 | GABINETE PARA ARCHIVO | 1.00 |
| 5111000033-2 | GABINETE PARA ARCHIVO | 1.00 |
| 5111000033-3 | GABINETE PARA ARCHIVO | 1.00 |
| 5111000053-1 | MESA DE PLÁSTICO | 1.00 |
| 5111000053-2 | MESA DE PLÁSTICO | 1.00 |
| 5111000054-1 | MESA DE TRABAJO DE MADERA | 1.00 |
| 5111000054-2 | MESA DE TRABAJO DE MADERA | 1.00 |
| 5111000063-1 | MESA | 1.00 |
| 5111000063-2 | MESA | 1.00 |
| 5111000063-3 | MESA | 1.00 |
| 5111000063-4 | MESA | 391.51 |
| 5111000083-1 | SILLA DE METAL | 1.00 |
| 5111000083-10 | SILLA DE METAL | 407.58 |
| 5111000083-11 | SILLA DE METAL | 407.58 |
| 5111000083-12 | SILLA DE METAL | 407.58 |
| 5111000083-13 | SILLA DE METAL | 407.58 |



CUENTA PÚBLICA 2025
COMISIÓN DE AGUA POTABLE Y ALCANTARILLADO DEL ESTADO DE CAMPECHE
Relación de Bienes Muebles que Componen el Patrimonio
Del 1o. de enero al 31 de diciembre de 2025
(Cifras en Pesos)

| Código | Descripción del Bien Mueble | Valor en Libros |
|---------------|-----------------------------|-----------------|
| 5111000083-14 | SILLA DE METAL | 1.00 |
| 5111000083-15 | SILLA DE METAL | 407.58 |
| 5111000083-16 | SILLA DE METAL | 407.58 |
| 5111000083-17 | SILLA DE METAL | 407.58 |
| 5111000083-18 | SILLA DE METAL | 407.58 |
| 5111000083-19 | SILLA DE METAL | 1.00 |
| 5111000083-2 | SILLA DE METAL | 1.00 |
| 5111000083-20 | SILLA DE METAL | 1.00 |
| 5111000083-21 | SILLA DE METAL | 1.00 |
| 5111000083-22 | SILLA DE METAL | 1.00 |
| 5111000083-23 | SILLA DE METAL | 1.00 |
| 5111000083-24 | SILLA DE METAL | 1.00 |
| 5111000083-25 | SILLA DE METAL | 1.00 |
| 5111000083-26 | SILLA DE METAL | 1.00 |
| 5111000083-27 | SILLA DE METAL | 1.00 |
| 5111000083-28 | SILLA DE METAL | 1.00 |
| 5111000083-29 | SILLA DE METAL | 1.00 |
| 5111000083-3 | SILLA DE METAL | 1.00 |
| 5111000083-30 | SILLA DE METAL | 1.00 |
| 5111000083-31 | SILLA DE METAL | 407.58 |
| 5111000083-32 | SILLA DE METAL | 407.58 |
| 5111000083-33 | SILLA DE METAL | 407.58 |
| 5111000083-34 | SILLA DE METAL | 407.58 |
| 5111000083-35 | SILLA DE METAL | 407.58 |
| 5111000083-36 | SILLA DE METAL | 407.58 |
| 5111000083-37 | SILLA DE METAL | 407.58 |
| 5111000083-38 | SILLA DE METAL | 407.58 |
| 5111000083-39 | SILLA DE METAL | 407.58 |
| 5111000083-4 | SILLA DE METAL | 407.58 |
| 5111000083-40 | SILLA DE METAL | 407.58 |
| 5111000083-41 | SILLA DE METAL | 407.58 |
| 5111000083-42 | SILLA DE METAL | 407.58 |
| 5111000083-43 | SILLA DE METAL | 407.58 |
| 5111000083-44 | SILLA DE METAL | 407.58 |
| 5111000083-5 | SILLA DE METAL | 407.58 |
| 5111000083-6 | SILLA DE METAL | 407.58 |
| 5111000083-7 | SILLA DE METAL | 407.58 |
| 5111000083-8 | SILLA DE METAL | 407.58 |
| 5111000083-9 | SILLA DE METAL | 407.58 |
| 5111000086-1 | SILLA | 1.00 |
| 5111000086-10 | SILLA | 318.92 |
| 5111000086-11 | SILLA | 318.92 |
| 5111000086-12 | SILLA | 318.92 |
| 5111000086-13 | SILLA | 318.92 |
| 5111000086-14 | SILLA | 318.92 |
| 5111000086-15 | SILLA | 318.92 |
| 5111000086-16 | SILLA | 318.92 |



CUENTA PÚBLICA 2025
COMISIÓN DE AGUA POTABLE Y ALCANTARILLADO DEL ESTADO DE CAMPECHE
Relación de Bienes Muebles que Componen el Patrimonio
Del 1o. de enero al 31 de diciembre de 2025
(Cifras en Pesos)

| Código | Descripción del Bien Mueble | Valor en Libros |
|---------------|-----------------------------|-----------------|
| 5111000086-17 | SILLA | 318.92 |
| 5111000086-18 | SILLA | 318.92 |
| 5111000086-19 | SILLA | 318.92 |
| 5111000086-2 | SILLA | 1.00 |
| 5111000086-20 | SILLA | 470.15 |
| 5111000086-21 | SILLA | 470.15 |
| 5111000086-3 | SILLA | 1.00 |
| 5111000086-4 | SILLA | 1.00 |
| 5111000086-5 | SILLA | 318.92 |
| 5111000086-6 | SILLA | 318.92 |
| 5111000086-7 | SILLA | 318.92 |
| 5111000086-8 | SILLA | 318.92 |
| 5111000086-9 | SILLA | 318.92 |
| 5111000088-1 | SILLÓN | 1.00 |
| 5111000088-2 | SILLÓN | 1.00 |
| 5111000099-1 | SOFÁ | 1,246.52 |
| 5111000099-2 | SOFÁ | 2,041.41 |
| 5111000101-1 | CREDENZA | 1.00 |
| 5111000102-1 | ANAQUELES | 1.00 |
| 5111000102-10 | ANAQUELES | 1.00 |
| 5111000102-11 | ANAQUELES | 1.00 |
| 5111000102-12 | ANAQUELES | 1.00 |
| 5111000102-13 | ANAQUELES | 1.00 |
| 5111000102-14 | ANAQUELES | 1.00 |
| 5111000102-15 | ANAQUELES | 1.00 |
| 5111000102-16 | ANAQUELES | 1.00 |
| 5111000102-17 | ANAQUELES | 1.00 |
| 5111000102-18 | ANAQUELES | 1.00 |
| 5111000102-19 | ANAQUELES | 1.00 |
| 5111000102-2 | ANAQUELES | 1.00 |
| 5111000102-20 | ANAQUELES | 1.00 |
| 5111000102-21 | ANAQUELES | 1.00 |
| 5111000102-22 | ANAQUELES | 1.00 |
| 5111000102-23 | ANAQUELES | 1.00 |
| 5111000102-24 | ANAQUELES | 1.00 |
| 5111000102-25 | ANAQUELES | 1.00 |
| 5111000102-26 | ANAQUELES | 1.00 |
| 5111000102-27 | ANAQUELES | 1.00 |
| 5111000102-28 | ANAQUELES | 1.00 |
| 5111000102-29 | ANAQUELES | 1.00 |
| 5111000102-3 | ANAQUELES | 1.00 |
| 5111000102-30 | ANAQUELES | 1.00 |
| 5111000102-31 | ANAQUELES | 1.00 |
| 5111000102-32 | ANAQUELES | 1.00 |
| 5111000102-33 | ANAQUELES | 1.00 |
| 5111000102-34 | ANAQUELES | 1.00 |
| 5111000102-35 | ANAQUELES | 1.00 |



CUENTA PÚBLICA 2025
COMISIÓN DE AGUA POTABLE Y ALCANTARILLADO DEL ESTADO DE CAMPECHE
Relación de Bienes Muebles que Componen el Patrimonio
Del 1o. de enero al 31 de diciembre de 2025
(Cifras en Pesos)

| Código | Descripción del Bien Mueble | Valor en Libros |
|---------------|-----------------------------|-----------------|
| 5111000102-36 | ANAQUELES | 1.00 |
| 5111000102-37 | ANAQUELES | 1.00 |
| 5111000102-38 | ANAQUELES | 1.00 |
| 5111000102-39 | ANAQUELES | 1.00 |
| 5111000102-4 | ANAQUELES | 1.00 |
| 5111000102-40 | ANAQUELES | 1.00 |
| 5111000102-41 | ANAQUELES | 1.00 |
| 5111000102-42 | ANAQUELES | 1.00 |
| 5111000102-43 | ANAQUELES | 1.00 |
| 5111000102-44 | ANAQUELES | 1.00 |
| 5111000102-45 | ANAQUELES | 1.00 |
| 5111000102-5 | ANAQUELES | 1.00 |
| 5111000102-6 | ANAQUELES | 1.00 |
| 5111000102-7 | ANAQUELES | 1.00 |
| 5111000102-8 | ANAQUELES | 1.00 |
| 5111000102-9 | ANAQUELES | 1.00 |
| 5121000009-2 | CALCULADORAS | 1.00 |
| 5121000009-4 | CALCULADORAS | 1.00 |
| 5151000008-1 | CONCENTRADORES | 1.00 |
| 5151000008-2 | CONCENTRADORES | 1.00 |
| 5151000019-1 | DISCO DURO | 1.00 |
| 5151000044-1 | IMPRESORA | 1.00 |
| 5151000044-2 | IMPRESORA | 1.00 |
| 5151000044-3 | IMPRESORA | 1.00 |
| 5151000044-4 | IMPRESORA | 1.00 |
| 5151000044-5 | IMPRESORA | 1.00 |
| 5151000044-6 | IMPRESORA | 1.00 |
| 5151000044-7 | IMPRESORA | 1.00 |
| 5151000072-2 | NO-BREAK | 1.00 |
| 5151000072-7 | NO-BREAK | 1.00 |
| 5151000072-8 | NO-BREAK | 1.00 |
| 5151000077-1 | PLOTTER | 21,945.50 |
| 5151000119-1 | UNIDAD DISCO MAGNÉTICO FIJO | 1.00 |
| 5151000124-1 | COMPUTADORA DE ESCRITORIO | 18,186.32 |
| 5151000125-1 | EQUIPOS DE COMPUTO | 1,461.03 |
| 5151000126-1 | PANEL DE PARCHEO | 1.00 |
| 5151000126-2 | PANEL DE PARCHEO | 1.00 |
| 5151000126-3 | PANEL DE PARCHEO | 1.00 |
| 5151000127-1 | MONITOR | 1.00 |
| 5151000127-10 | MONITOR | 1.00 |
| 5151000127-11 | MONITOR | 1.00 |
| 5151000127-12 | MONITOR | 1.00 |
| 5151000127-13 | MONITOR | 1.00 |
| 5151000127-14 | MONITOR | 1.00 |
| 5151000127-15 | MONITOR | 1.00 |
| 5151000127-16 | MONITOR | 1.00 |
| 5151000127-17 | MONITOR | 1.00 |



CUENTA PÚBLICA 2025
COMISIÓN DE AGUA POTABLE Y ALCANTARILLADO DEL ESTADO DE CAMPECHE
Relación de Bienes Muebles que Componen el Patrimonio
Del 1o. de enero al 31 de diciembre de 2025
(Cifras en Pesos)

| Código | Descripción del Bien Mueble | Valor en Libros |
|---------------|------------------------------------|------------------------|
| 5151000127-18 | MONITOR | 1.00 |
| 5151000127-19 | MONITOR | 1.00 |
| 5151000127-2 | MONITOR | 1.00 |
| 5151000127-20 | MONITOR | 1.00 |
| 5151000127-21 | MONITOR | 1.00 |
| 5151000127-22 | MONITOR | 1.00 |
| 5151000127-23 | MONITOR | 1.00 |
| 5151000127-24 | MONITOR | 1.00 |
| 5151000127-25 | MONITOR | 1.00 |
| 5151000127-26 | MONITOR | 1.00 |
| 5151000127-27 | MONITOR | 1.00 |
| 5151000127-28 | MONITOR | 1.00 |
| 5151000127-29 | MONITOR | 1.00 |
| 5151000127-3 | MONITOR | 1.00 |
| 5151000127-30 | MONITOR | 1.00 |
| 5151000127-31 | MONITOR | 1.00 |
| 5151000127-32 | MONITOR | 1.00 |
| 5151000127-33 | MONITOR | 1.00 |
| 5151000127-34 | MONITOR | 1.00 |
| 5151000127-36 | MONITOR | 1.00 |
| 5151000127-37 | MONITOR | 1.00 |
| 5151000127-38 | MONITOR | 1.00 |
| 5151000127-39 | MONITOR | 1.00 |
| 5151000127-40 | MONITOR | 1.00 |
| 5151000127-41 | MONITOR | 1.00 |
| 5151000127-42 | MONITOR | 1.00 |
| 5151000127-43 | MONITOR | 1.00 |
| 5151000127-44 | MONITOR | 1.00 |
| 5151000127-46 | MONITOR | 1.00 |
| 5151000127-47 | MONITOR | 1.00 |
| 5151000127-48 | MONITOR | 1.00 |
| 5151000127-49 | MONITOR | 1.00 |
| 5151000127-5 | MONITOR | 1.00 |
| 5151000127-6 | MONITOR | 1.00 |
| 5151000127-7 | MONITOR | 1.00 |
| 5151000127-8 | MONITOR | 1.00 |
| 5151000127-9 | MONITOR | 1.00 |
| 5151000130-1 | C.P.U. | 1.00 |
| 5151000130-10 | C.P.U. | 1.00 |
| 5151000130-11 | C.P.U. | 1.00 |
| 5151000130-12 | C.P.U. | 1.00 |
| 5151000130-13 | C.P.U. | 1.00 |
| 5151000130-14 | C.P.U. | 1.00 |
| 5151000130-15 | C.P.U. | 1.00 |
| 5151000130-16 | C.P.U. | 1.00 |
| 5151000130-17 | C.P.U. | 1.00 |
| 5151000130-18 | C.P.U. | 1.00 |



CUENTA PÚBLICA 2025
COMISIÓN DE AGUA POTABLE Y ALCANTARILLADO DEL ESTADO DE CAMPECHE
Relación de Bienes Muebles que Componen el Patrimonio
Del 1o. de enero al 31 de diciembre de 2025
(Cifras en Pesos)

| Código | Descripción del Bien Mueble | Valor en Libros |
|---------------|---|-----------------|
| 5151000130-2 | C.P.U. | 1.00 |
| 5151000130-20 | C.P.U. | 1.00 |
| 5151000130-21 | C.P.U. | 1.00 |
| 5151000130-22 | C.P.U. | 1.00 |
| 5151000130-23 | C.P.U. | 1.00 |
| 5151000130-24 | C.P.U. | 1.00 |
| 5151000130-25 | C.P.U. | 1.00 |
| 5151000130-27 | C.P.U. | 1.00 |
| 5151000130-28 | C.P.U. | 1.00 |
| 5151000130-29 | C.P.U. | 1.00 |
| 5151000130-3 | C.P.U. | 1.00 |
| 5151000130-30 | C.P.U. | 1.00 |
| 5151000130-31 | C.P.U. | 1.00 |
| 5151000130-32 | C.P.U. | 1.00 |
| 5151000130-33 | C.P.U. | 1.00 |
| 5151000130-34 | C.P.U. | 1.00 |
| 5151000130-36 | C.P.U. | 1.00 |
| 5151000130-37 | C.P.U. | 1.00 |
| 5151000130-38 | C.P.U. | 1.00 |
| 5151000130-39 | C.P.U. | 1.00 |
| 5151000130-4 | C.P.U. | 1.00 |
| 5151000130-40 | C.P.U. | 1.00 |
| 5151000130-41 | C.P.U. | 1.00 |
| 5151000130-42 | C.P.U. | 1.00 |
| 5151000130-43 | C.P.U. | 1.00 |
| 5151000130-44 | C.P.U. | 2,005.46 |
| 5151000130-45 | C.P.U. | 2,673.10 |
| 5151000130-46 | C.P.U. | 6,011.30 |
| 5151000130-47 | C.P.U. | 6,011.30 |
| 5151000130-48 | C.P.U. | 5,024.29 |
| 5151000130-49 | C.P.U. | 5,024.29 |
| 5151000130-5 | C.P.U. | 1.00 |
| 5151000130-50 | C.P.U. | 15,316.52 |
| 5151000130-51 | C.P.U. | 11,142.05 |
| 5151000130-52 | C.P.U. | 16,082.20 |
| 5151000130-53 | C.P.U. | 11,667.27 |
| 5151000130-54 | C.P.U. | 11,667.27 |
| 5151000130-55 | C.P.U. | 11,667.27 |
| 5151000130-7 | C.P.U. | 1.00 |
| 5151000130-8 | C.P.U. | 1.00 |
| 5151000131-10 | REGULADOR CORRIENTE, VOLTAJE Y DE TENSIÓN | 1.00 |
| 5151000131-13 | REGULADOR CORRIENTE, VOLTAJE Y DE TENSIÓN | 1.00 |
| 5151000131-6 | REGULADOR CORRIENTE, VOLTAJE Y DE TENSIÓN | 1.00 |
| 5151000131-7 | REGULADOR CORRIENTE, VOLTAJE Y DE TENSIÓN | 1.00 |
| 5151000131-8 | REGULADOR CORRIENTE, VOLTAJE Y DE TENSIÓN | 1.00 |
| 5151000131-9 | REGULADOR CORRIENTE, VOLTAJE Y DE TENSIÓN | 1.00 |
| 5151000132-1 | COMPUTADORA PORTATIL (LAPTOP) | 1.00 |



CUENTA PÚBLICA 2025
COMISIÓN DE AGUA POTABLE Y ALCANTARILLADO DEL ESTADO DE CAMPECHE
Relación de Bienes Muebles que Componen el Patrimonio
Del 1o. de enero al 31 de diciembre de 2025
(Cifras en Pesos)

| Código | Descripción del Bien Mueble | Valor en Libros |
|---------------|-----------------------------------|-----------------|
| 5151000132-10 | COMPUTADORA PORTATIL (LAPTOP) | 1.00 |
| 5151000132-11 | COMPUTADORA PORTATIL (LAPTOP) | 1.00 |
| 5151000132-12 | COMPUTADORA PORTATIL (LAPTOP) | 1.00 |
| 5151000132-13 | COMPUTADORA PORTATIL (LAPTOP) | 1.00 |
| 5151000132-14 | COMPUTADORA PORTATIL (LAPTOP) | 11,250.61 |
| 5151000132-15 | COMPUTADORA PORTATIL (LAPTOP) | 17,304.20 |
| 5151000132-16 | COMPUTADORA PORTATIL (LAPTOP) | 21,712.88 |
| 5151000132-17 | COMPUTADORA PORTATIL (LAPTOP) | 24,999.16 |
| 5151000132-2 | COMPUTADORA PORTATIL (LAPTOP) | 1.00 |
| 5151000132-3 | COMPUTADORA PORTATIL (LAPTOP) | 1.00 |
| 5151000132-4 | COMPUTADORA PORTATIL (LAPTOP) | 1.00 |
| 5151000132-5 | COMPUTADORA PORTATIL (LAPTOP) | 1.00 |
| 5151000132-6 | COMPUTADORA PORTATIL (LAPTOP) | 1.00 |
| 5151000132-9 | COMPUTADORA PORTATIL (LAPTOP) | 1.00 |
| 5151000133-1 | ROUTER | 1.00 |
| 5151000133-2 | ROUTER | 1.00 |
| 5151000133-3 | ROUTER | 1.00 |
| 5151000133-4 | ROUTER | 1.00 |
| 5151000133-6 | ROUTER | 1.00 |
| 5151000134-3 | RELOJ CHECADOR (LECTOR DE HUELLA) | 1.00 |
| 5151000135-1 | DVR | 2,594.67 |
| 5191000032-1 | CIRCUITO CERRADO DE TELEVISIÓN | 2,319.53 |
| 5191000032-2 | CIRCUITO CERRADO DE TELEVISIÓN | 3,183.72 |
| 5191000032-3 | CIRCUITO CERRADO DE TELEVISIÓN | 8,394.42 |
| 5191000054-1 | ENGARGOLADORA | 1.00 |
| 5191000110-1 | MÁQUINA DESTRUCTORA DOCUMENTOS | 1.00 |
| 5191000116-1 | MÁQUINA ESCRIBIR ELÉCTRICA | 1.00 |
| 5191000183-1 | VENTILADOR | 1.00 |
| 5191000183-2 | VENTILADOR | 1.00 |
| 5191000183-3 | VENTILADOR | 1.00 |
| 5191000187-1 | ENGRAPADORA | 1.00 |
| 5191000188-1 | Aire Acondicionado | 40,762.56 |
| 5191000188-2 | Aire Acondicionado | 40,762.56 |
| 5191000188-3 | Aire Acondicionado | 5,673.85 |
| 5191000188-4 | Aire Acondicionado | 5,673.85 |
| 5191000188-5 | Aire Acondicionado | 11,848.49 |
| 5191000188-6 | Aire Acondicionado | 11,848.49 |
| 5191000188-7 | Aire Acondicionado | 11,963.52 |
| 5191000189-1 | Estación total de topografía | 102,333.42 |
| 5191000190-1 | Mini Split | 11,848.49 |
| 5211000060-1 | PANTALLA PROYECTOR | 1.00 |
| 5211000086-1 | TELEVISIÓN | 1.00 |
| 5211000086-2 | TELEVISIÓN | 1.00 |
| 5211000086-3 | TELEVISIÓN | 1.00 |
| 5211000086-4 | TELEVISIÓN | 1.00 |
| 5231000010-1 | CAMARA DE VIDEO DIGITAL | 1.00 |
| 5231000010-2 | CAMARA DE VIDEO DIGITAL | 1.00 |



CUENTA PÚBLICA 2025
COMISIÓN DE AGUA POTABLE Y ALCANTARILLADO DEL ESTADO DE CAMPECHE
Relación de Bienes Muebles que Componen el Patrimonio
Del 1o. de enero al 31 de diciembre de 2025
(Cifras en Pesos)

| Código | Descripción del Bien Mueble | Valor en Libros |
|---------------|---|-----------------|
| 5231000012-1 | CÁMARA FOTOGRÁFICA DIGITAL | 10,383.04 |
| 5231000013-1 | CÁMARA FOTOGRÁFICA | 1.00 |
| 5231000013-2 | CÁMARA FOTOGRÁFICA | 1.00 |
| 5231000013-3 | CÁMARA FOTOGRÁFICA | 1.00 |
| 5231000013-4 | CÁMARA FOTOGRÁFICA | 1.00 |
| 5231000013-5 | CÁMARA FOTOGRÁFICA | 1.00 |
| 5231000013-6 | CÁMARA FOTOGRÁFICA | 1.00 |
| 5231000058-1 | Drone | 20,011.92 |
| 5311000276-1 | EQUIPO DE AIRE AUTONOMO | 1.00 |
| 5311000276-2 | EQUIPO DE AIRE AUTONOMO | 1.00 |
| 5411000005-10 | CAMIONETAS DE CARGA LIGERA | 1.00 |
| 5411000005-11 | CAMIONETAS DE CARGA LIGERA | 1.00 |
| 5411000005-12 | CAMIONETAS DE CARGA LIGERA | 1.00 |
| 5411000005-13 | CAMIONETAS DE CARGA LIGERA | 1.00 |
| 5411000005-16 | CAMIONETAS DE CARGA LIGERA | 1.00 |
| 5411000005-19 | CAMIONETAS DE CARGA LIGERA | 362,373.09 |
| 5411000005-20 | CAMIONETAS DE CARGA LIGERA | 362,373.09 |
| 5411000005-21 | CAMIONETAS DE CARGA LIGERA | 362,373.09 |
| 5411000005-5 | CAMIONETAS DE CARGA LIGERA | 1.00 |
| 5411000005-6 | CAMIONETAS DE CARGA LIGERA | 1.00 |
| 5411000005-7 | CAMIONETAS DE CARGA LIGERA | 1.00 |
| 5411000005-8 | CAMIONETAS DE CARGA LIGERA | 1.00 |
| 5411000005-9 | CAMIONETAS DE CARGA LIGERA | 1.00 |
| 5411000011-1 | CAMIONETAS TODO TERRENO | 1.00 |
| 5411000011-2 | CAMIONETAS TODO TERRENO | 1.00 |
| 5511000060-1 | PERTIGA | 1.00 |
| 5511000060-2 | PERTIGA | 1.00 |
| 5511000060-3 | PERTIGA | 1.00 |
| 5511000060-4 | PERTIGA | 1.00 |
| 5511000060-5 | PERTIGA | 1.00 |
| 5621000143-1 | HIDROLAVADORA | 1.00 |
| 5621000300-1 | GENERADOR DE CORRIENTE | 1.00 |
| 5621000300-2 | GENERADOR DE CORRIENTE | 1.00 |
| 5621000302-1 | Motor sumergible | 70,000.68 |
| 5631000062-1 | MOTOBOMBA (AUTOCEBANTE) | 1.00 |
| 5631000097-1 | SONDA ELÉCTRICA POZO | 1.00 |
| 5631000112-1 | POLIPASTO O MALACATE | 1.00 |
| 5631000112-2 | POLIPASTO O MALACATE | 1.00 |
| 5631000113-1 | MAQUINA PARA SOLDAR | 1.00 |
| 5641000001-1 | Sistemas de aire acondicionado, calefacción y de refrigeración industrial y comercial | 1.00 |
| 5641000001-10 | Sistemas de aire acondicionado, calefacción y de refrigeración industrial y comercial | 417.90 |
| 5641000001-11 | Sistemas de aire acondicionado, calefacción y de refrigeración industrial y comercial | 417.90 |
| 5641000001-13 | Sistemas de aire acondicionado, calefacción y de refrigeración industrial y comercial | 417.90 |



CUENTA PÚBLICA 2025
COMISIÓN DE AGUA POTABLE Y ALCANTARILLADO DEL ESTADO DE CAMPECHE
Relación de Bienes Muebles que Componen el Patrimonio
Del 1o. de enero al 31 de diciembre de 2025
(Cifras en Pesos)

| Código | Descripción del Bien Mueble | Valor en Libros |
|---------------|---|-----------------|
| 5641000001-14 | Sistemas de aire acondicionado, calefacción y de refrigeración industrial y comercial | 417.89 |
| 5641000001-15 | Sistemas de aire acondicionado, calefacción y de refrigeración industrial y comercial | 417.89 |
| 5641000001-16 | Sistemas de aire acondicionado, calefacción y de refrigeración industrial y comercial | 622.58 |
| 5641000001-19 | Sistemas de aire acondicionado, calefacción y de refrigeración industrial y comercial | 622.58 |
| 5641000001-2 | Sistemas de aire acondicionado, calefacción y de refrigeración industrial y comercial | 1.00 |
| 5641000001-20 | Sistemas de aire acondicionado, calefacción y de refrigeración industrial y comercial | 622.58 |
| 5641000001-21 | Sistemas de aire acondicionado, calefacción y de refrigeración industrial y comercial | 622.58 |
| 5641000001-22 | Sistemas de aire acondicionado, calefacción y de refrigeración industrial y comercial | 622.58 |
| 5641000001-24 | Sistemas de aire acondicionado, calefacción y de refrigeración industrial y comercial | 622.58 |
| 5641000001-25 | Sistemas de aire acondicionado, calefacción y de refrigeración industrial y comercial | 622.58 |
| 5641000001-28 | Sistemas de aire acondicionado, calefacción y de refrigeración industrial y comercial | 622.58 |
| 5641000001-30 | Sistemas de aire acondicionado, calefacción y de refrigeración industrial y comercial | 4,155.48 |
| 5641000001-4 | Sistemas de aire acondicionado, calefacción y de refrigeración industrial y comercial | 1.00 |
| 5641000001-6 | Sistemas de aire acondicionado, calefacción y de refrigeración industrial y comercial | 417.90 |
| 5641000001-7 | Sistemas de aire acondicionado, calefacción y de refrigeración industrial y comercial | 417.90 |
| 5641000001-8 | Sistemas de aire acondicionado, calefacción y de refrigeración industrial y comercial | 417.90 |
| 5651000004-1 | ANTENA | 16,806.00 |
| 5651000016-1 | CONMUTADOR TELEFÓNICO AUTOMÁTICO | 1.00 |
| 5651000065-13 | RADIO RECEPTOR FM-WT | 1.00 |
| 5651000065-14 | RADIO RECEPTOR FM-WT | 1.00 |
| 5651000065-18 | RADIO RECEPTOR FM-WT | 1.00 |
| 5651000065-22 | RADIO RECEPTOR FM-WT | 1.00 |
| 5651000065-25 | RADIO RECEPTOR FM-WT | 1.00 |
| 5651000065-26 | RADIO RECEPTOR FM-WT | 1.00 |
| 5651000065-28 | RADIO RECEPTOR FM-WT | 1.00 |
| 5651000065-5 | RADIO RECEPTOR FM-WT | 1.00 |
| 5651000065-8 | RADIO RECEPTOR FM-WT | 1.00 |
| 5651000105-2 | GPS | 2,150.42 |
| 5651000106-1 | TELEFONOS | 1.00 |
| 5651000106-11 | TELEFONOS | 1.00 |
| 5651000106-12 | TELEFONOS | 1.00 |
| 5651000106-13 | TELEFONOS | 1.00 |
| 5651000106-15 | TELEFONOS | 208.14 |
| 5651000106-16 | TELEFONOS | 208.14 |
| 5651000106-17 | TELEFONOS | 1,274.80 |
| 5651000106-18 | TELEFONOS | 276.40 |



CUENTA PÚBLICA 2025
COMISIÓN DE AGUA POTABLE Y ALCANTARILLADO DEL ESTADO DE CAMPECHE
Relación de Bienes Muebles que Componen el Patrimonio
Del 1o. de enero al 31 de diciembre de 2025
(Cifras en Pesos)

| Código | Descripción del Bien Mueble | Valor en Libros |
|---------------|--|-----------------|
| 5651000106-2 | TELEFONOS | 1.00 |
| 5651000106-3 | TELEFONOS | 1.00 |
| 5651000106-4 | TELEFONOS | 1.00 |
| 5651000106-5 | TELEFONOS | 1.00 |
| 5651000106-7 | TELEFONOS | 1.00 |
| 5651000106-8 | TELEFONOS | 1.00 |
| 5651000106-9 | TELEFONOS | 1.00 |
| 5671000074-1 | MOTOSIERRA | 1.00 |
| 5671000074-2 | MOTOSIERRA | 6,410.76 |
| 5671000139-1 | TALADRO ELÉCTRICO (MADERA, METAL, PIEDRA Y PLÁSTICO) | 1.00 |
| 5671000139-2 | TALADRO ELÉCTRICO (MADERA, METAL, PIEDRA Y PLÁSTICO) | 1.00 |
| 5671000159-1 | DESBROSADORA | 1.00 |
| 5671000159-15 | DESBROSADORA | 3,027.84 |
| 5671000159-17 | DESBROSADORA | 13,153.99 |
| 5671000159-18 | DESBROSADORA | 13,153.99 |
| 5671000159-19 | DESBROSADORA | 13,153.99 |
| 5671000159-2 | DESBROSADORA | 1.00 |
| 5671000159-20 | DESBROSADORA | 13,153.99 |
| 5671000159-21 | DESBROSADORA | 13,153.99 |
| 5671000159-5 | DESBROSADORA | 1.00 |
| 5671000160-1 | ESMERILADORA | 1.00 |
| 5671000160-2 | ESMERILADORA | 1.00 |
| 5671000160-3 | ESMERILADORA | 1.00 |
| 5691000304-1 | REFRIGERADOR (FRIGOBAR) | 1.00 |
| 5691000304-2 | REFRIGERADOR (FRIGOBAR) | 262.26 |
| 5691000305-1 | MULTIMETRO | 1.00 |
| 5691000305-3 | MULTIMETRO | 1.00 |
| 5691000306-1 | GUILLOTINA | 1.00 |
| 5691000307-1 | LLAVE CAIMAN | 1.00 |
| 5691000308-1 | LLAVE STILSON | 1.00 |
| 5691000309-1 | PONCHADORA INDUSTRIAL | 1.00 |
| 5691000310-1 | MEDIDOR TIERRA FISICA | 1.00 |

ELABORÓ

LIC. CÉSAR AUGUSTO SILVA
HERNÁNDEZ

DIRECTOR DE FINANZAS Y
ADMINISTRACIÓN

AUTORIZÓ

LIC. ÁLVARO MIGUEL GUTIÉRREZ
CASTRO

DIRECTOR GENERAL DE LA CAPAE



CUENTA PÚBLICA 2025
COMISIÓN DE AGUA POTABLE Y ALCANTARILLADO DEL ESTADO DE CAMPECHE
Relación de Cuentas Bancarias productivas específicas
Del 1o. de enero al 31 de diciembre de 2025
(Cifras en Pesos)

| Fondo Programa o Convenio | Datos de la Cuenta | |
|--|------------------------------|------------------|
| | Institución Bancaria | Número de Cuenta |
| U 093 FONDO PARA ENTIDADES FEDERATIVAS Y MUNICIPIOS PRODUCTORES DE HIDROCARBUROS | BANCO SANTANDER (MEXICO) S.A | 18000329789 |
| U 093 FONDO PARA ENTIDADES FEDERATIVAS Y MUNICIPIOS PRODUCTORES DE HIDROCARBUROS | BANCO SANTANDER (MEXICO) S.A | 18000348391 |
| U 093 FONDO PARA ENTIDADES FEDERATIVAS Y MUNICIPIOS PRODUCTORES DE HIDROCARBUROS | BANCO SANTANDER (MEXICO) S.A | 18000337108 |
| U 093 FONDO PARA ENTIDADES FEDERATIVAS Y MUNICIPIOS PRODUCTORES DE HIDROCARBUROS | BANCO SANTANDER (MEXICO) S.A | 18000337111 |
| S 074 AGUA POTABLE, DRENAJE Y TRATAMIENTO | BANCO SANTANDER (MEXICO) S.A | 18000334359 |
| S 074 AGUA POTABLE, DRENAJE Y TRATAMIENTO | BANCO SANTANDER (MEXICO) S.A | 18000334376 |
| S 074 AGUA POTABLE, DRENAJE Y TRATAMIENTO | BANCO SANTANDER (MEXICO) S.A | 18000334362 |

ELABORÓ

LIC. CÉSAR AUGUSTO SILVA HERNÁNDEZ
DIRECTOR DE FINANZAS Y
ADMINISTRACIÓN

AUTORIZÓ


LIC. ÁLVARO MIGUEL GUTIÉRREZ CASTRO
DIRECTOR GENERAL DE LA CAPAE



CUENTA PÚBLICA 2025
COMISIÓN DE AGUA POTABLE Y ALCANTARILLADO DEL ESTADO DE CAMPECHE
Formato del Ejercicio y Destino de Gasto Federalizado y Reintegros
Del 1o. de enero al 31 de diciembre de 2025
(Cifras en Pesos)


| Formato del ejercicio y destino de gasto federalizado y reintegros Anual | | | | |
|---|--------------------------------------|---------------|---------------|-----------|
| Programa o Fondo | Destino de los Recursos | Ejercicio | | Reintegro |
| | | DEVENGADO | PAGADO | |
| S074 Agua Potable, Drenaje y Tratamiento (APAU) | Zonas urbanas del estado de Campeche | 13,537,325.92 | 13,537,325.92 | 0.00 |
| S074 Agua Potable, Drenaje y Tratamiento (APARURAL) | Zonas rurales del estado de Campeche | 32,874,491.21 | 32,874,491.21 | 0.00 |
| S074 Agua Potable, Drenaje y Tratamiento (ACCIONES DE DESINFECCIÓN DEL AGUA) | Todo el Estado | 964,405.44 | 964,405.44 | 0.00 |
| U093 Fondo para Entidades Federativas y Municipios Productores de Hidrocarburos | Todo el Estado | 89,058,708.85 | 52,602,000.93 | 0.00 |

ELABORÓ



LIC. CÉSAR AUGUSTO SILVA
HERNÁNDEZ
DIRECTOR DE FINANZAS Y
ADMINISTRACIÓN

AUTORIZO



LIC. ÁLVARO MIGUEL GUTIÉRREZ
CASTRO
DIRECTOR GENERAL DE LA CAPAE

Cuenta Pública 2025
Relación de Esquemas Bursátiles y Coberturas Financieras
Del 1 de enero al 31 de diciembre de 2025
ESTADO DE CAMPECHE

ENTE PÚBLICO: COMISIÓN DE AGUA POTABLE Y ALCANTARILLADO DEL ESTADO DE CAMPECHE

La Comisión de Agua Potable y Alcantarillado del Estado de Campeche no cuenta con Esquemas Bursátiles y Coberturas Financieras durante el ejercicio 2025.

ELABORÓ

LIC. CESAR AUGUSTO SILVA HERNÁNDEZ
DIRECTOR DE FINANZAS Y ADMINISTRACIÓN

AUTORIZÓ

LIC. ÁLVARO MIGUEL GUTIÉRREZ CASTRO
DIRECTOR GENERAL



CUENTA PÚBLICA 2025
COMISIÓN DE AGUA POTABLE Y ALCANTARILLADO DEL ESTADO DE CAMPECHE
Clasificación Económica de los Ingresos, de los Gastos y del Financiamiento
Versión Analítica
Del 1o. de enero al 31 de diciembre de 2025
(Cifras en Pesos)

| Código | Concepto | Importe |
|------------------|---|-----------------------|
| 1 | INGRESOS | |
| 1.1 | INGRESOS CORRIENTES | 218,276,187.77 |
| 1.1.1 | Impuestos | 0.00 |
| 1.1.1.1 | Impuestos sobre el ingreso, las utilidades y las ganancias de capital | 0.00 |
| 1.1.1.1.1 | De personas físicas | 0.00 |
| 1.1.1.1.2 | De empresas y otras corporaciones (personas morales) | 0.00 |
| 1.1.1.1.3 | No clasificables | 0.00 |
| 1.1.1.2 | Impuestos sobre nómina y la fuerza de trabajo | 0.00 |
| 1.1.1.3 | Impuestos sobre la propiedad | 0.00 |
| 1.1.1.4 | Impuestos sobre los bienes y servicios | 0.00 |
| 1.1.1.5 | Impuestos sobre el comercio y las transacciones internacionales/comercio exterior | 0.00 |
| 1.1.1.6 | Impuestos ecológicos | 0.00 |
| 1.1.1.7 | Impuestos a los rendimientos petroleros | 0.00 |
| 1.1.1.8 | Otros Impuestos | 0.00 |
| 1.1.1.9 | Accesorios | 0.00 |
| 1.1.2 | Contribuciones a la Seguridad Social | 0.00 |
| 1.1.2.1 | Contribuciones de los empleados | 0.00 |
| 1.1.2.2 | Contribuciones de los empleadores | 0.00 |
| 1.1.2.3 | Contribuciones de los trabajadores por cuenta propia o no empleados | 0.00 |
| 1.1.2.4 | Contribuciones no clasificables | 0.00 |
| 1.1.3 | Contribuciones de Mejoras | 0.00 |
| 1.1.4 | Derechos y Productos y Aprovechamientos Corrientes | 0.00 |
| 1.1.4.1 | Derechos no incluidos en otros conceptos | 0.00 |
| 1.1.4.2 | <i>Productos corrientes no incluidos en otros conceptos</i> | 0.00 |
| 1.1.4.3 | Aprovechamientos corrientes no incluidos en otros conceptos | 0.00 |
| 1.1.5 | Rentas de la Propiedad | 0.00 |
| 1.1.5.1 | Intereses | 0.00 |
| 1.1.5.1.1 | Internos | 0.00 |
| 1.1.5.1.2 | Externos | 0.00 |
| 1.1.5.2 | Dividendos y retiros de las cuasisociedades | 0.00 |
| 1.1.5.3 | Arrendamientos de tierras y terrenos | 0.00 |
| 1.1.5.4 | Otros | 0.00 |
| 1.1.6 | Ventas de Bienes y Servicios de Entidades del Gobierno General/Ingreso de Explotación de Entidades Empresariales | 0.00 |
| 1.1.6.1 | Ventas de establecimientos no de mercado | 0.00 |
| 1.1.6.2 | Ventas de establecimientos de mercado | 0.00 |
| 1.1.6.3 | Derechos administrativos | 0.00 |
| 1.1.7 | Subsidios y Subvenciones Recibidos por Entidades Empresariales Públicas | 0.00 |
| 1.1.7.1 | Subsidios y Subvenciones recibidos por entidades empresariales públicas no financieras | 0.00 |
| 1.1.7.2 | Subsidios y Subvenciones recibidos por entidades empresariales públicas financieras | 0.00 |
| 1.1.8 | Transferencias, Asignaciones y Donativos Corrientes Recibidos | 218,276,187.77 |
| 1.1.8.1 | Del sector privado | 0.00 |
| 1.1.8.2 | Del sector público | 218,276,187.77 |
| 1.1.8.2.1 | De la Federación | 218,276,187.77 |
| 1.1.8.2.2 | De Entidades Federativas | 0.00 |
| 1.1.8.2.3 | De Municipios | 0.00 |
| 1.1.8.3 | Del sector externo | 0.00 |
| 1.1.8.3.1 | De gobiernos extranjeros | 0.00 |
| 1.1.8.3.2 | De organismos internacionales | 0.00 |
| 1.1.8.3.3 | Del sector privado externo | 0.00 |
| 1.1.9 | Participaciones | 0.00 |
| 1.2 | INGRESOS DE CAPITAL | 0.00 |
| 1.2.1 | Venta (Disposición) de Activos | 0.00 |
| 1.2.1.1 | Venta de activos fijos | 0.00 |
| 1.2.1.2 | Venta de objetos de valor | 0.00 |
| 1.2.1.3 | Venta de activos no producidos | 0.00 |
| 1.2.2 | Disminución de Existencias | 0.00 |
| 1.2.2.1 | Materiales y suministros | 0.00 |
| 1.2.2.2 | Materias Primas | 0.00 |
| 1.2.2.3 | Trabajos en curso | 0.00 |
| 1.2.2.4 | Bienes terminados | 0.00 |
| 1.2.2.5 | Bienes para venta | 0.00 |
| 1.2.2.6 | Bienes en tránsito | 0.00 |
| 1.2.2.7 | Existencia de material de seguridad y defensa | 0.00 |
| 1.2.3 | Incremento de la Depreciación, Amortización, Estimaciones y Provisiones Acumuladas | 0.00 |
| 1.2.3.1 | Depreciación y amortización | 0.00 |
| 1.2.3.2 | Estimaciones por deterioro de inventarios | 0.00 |
| 1.2.3.3 | Otras estimaciones por pérdida o deterioro | 0.00 |
| 1.2.3.4 | Provisiones | 0.00 |
| 1.2.4 | Transferencias, Asignaciones y Donativos de Capital Recibidos | 0.00 |
| 1.2.4.1 | Del sector privado | 0.00 |
| 1.2.4.2 | Del sector público | 0.00 |
| 1.2.4.2.1 | De la Federación | 0.00 |



CUENTA PÚBLICA 2025
COMISIÓN DE AGUA POTABLE Y ALCANTARILLADO DEL ESTADO DE CAMPECHE
Clasificación Económica de los Ingresos, de los Gastos y del Financiamiento
Versión Analítica
Del 1o. de enero al 31 de diciembre de 2025
(Cifras en Pesos)

| Código | Concepto | Importe |
|--------------------------|---|-----------------------|
| 1.2.4.2.2 | De Entidades Federativas | 0.00 |
| 1.2.4.2.3 | De Municipios | 0.00 |
| 1.2.4.3 | Del sector externo | 0.00 |
| 1.2.4.3.1 | De gobiernos extranjeros | 0.00 |
| 1.2.4.3.2 | De organismos internacionales | 0.00 |
| 1.2.4.3.3 | Del sector privado externo | 0.00 |
| 1.2.5 | Recuperación de Inversiones Financieras Realizadas con Fines De Política | 0.00 |
| 1.2.5.1 | Venta de Acciones y participaciones de capital adquiridas con fines de política | 0.00 |
| 1.2.5.2 | Valores representativos de deuda adquiridos con fines de política | 0.00 |
| 1.2.5.3 | Venta de obligaciones negociables adquiridas con fines de política | 0.00 |
| 1.2.5.4 | Recuperación de préstamos realizados con fines de política | 0.00 |
| TOTAL DE INGRESOS | | 218,276,187.77 |
| 2 | GASTOS | |
| 2.1 | GASTOS CORRIENTES | 72,602,600.65 |
| 2.1.1 | Gastos de Consumo de los Entes del Gobierno General/Gastos de Explotación de las Entidades Empresariales | 72,602,600.65 |
| 2.1.1.1 | Remuneraciones | 25,666,636.19 |
| 2.1.1.2 | Compra de bienes y servicios | 46,741,082.63 |
| 2.1.1.3 | Variación de existencias (Disminución (+) Incremento (-)) | 0.00 |
| 2.1.1.4 | Depreciación y amortización | 194,881.83 |
| 2.1.1.5 | Estimaciones por deterioro de inventarios | 0.00 |
| 2.1.1.6 | Impuestos sobre los productos, la producción y las importaciones de las entidades empresariales | 0.00 |
| 2.1.2 | Prestaciones de la Seguridad Social | 0.00 |
| 2.1.3 | Gastos de la Propiedad | 0.00 |
| 2.1.3.1 | Intereses | 0.00 |
| 2.1.3.1.1 | Intereses de la deuda interna | 0.00 |
| 2.1.3.1.2 | Intereses de la deuda externa | 0.00 |
| 2.1.3.2 | Gastos de la propiedad distintos de intereses | 0.00 |
| 2.1.3.2.1 | Dividendos y retiros de las cuasisociedades | 0.00 |
| 2.1.3.2.2 | Arrendamientos de tierras y terrenos | 0.00 |
| 2.1.4 | Subsidios y Subvenciones a Empresas | 0.00 |
| 2.1.4.1 | A entidades empresariales del sector privado | 0.00 |
| 2.1.4.1.1 | A entidades empresariales no financieras | 0.00 |
| 2.1.4.1.2 | A entidades empresariales financieras | 0.00 |
| 2.1.4.2 | A entidades empresariales del sector público | 0.00 |
| 2.1.4.2.1 | A entidades empresariales no financieras | 0.00 |
| 2.1.4.2.2 | A entidades empresariales financieras | 0.00 |
| 2.1.5 | Transferencias, Asignaciones y Donativos Corrientes Otorgados | 0.00 |
| 2.1.5.1 | Al sector privado | 0.00 |
| 2.1.5.2 | Al sector público | 0.00 |
| 2.1.5.2.1 | A la Federación | 0.00 |
| 2.1.5.2.2 | A las Entidades Federativas | 0.00 |
| 2.1.5.2.3 | A los Municipios | 0.00 |
| 2.1.5.3 | Al sector externo | 0.00 |
| 2.1.5.3.1 | A gobiernos extranjeros | 0.00 |
| 2.1.5.3.2 | A organismos internacionales | 0.00 |
| 2.1.5.3.3 | Al sector privado externo | 0.00 |
| 2.1.6 | Impuesto Sobre los Ingresos, la Riqueza y Otros a las Entidades Empresariales Públicas | 0.00 |
| 2.1.7 | Participaciones | 0.00 |
| 2.1.8 | Provisiones y Otras Estimaciones | 0.00 |
| 2.1.8.1 | Provisiones a corto plazo | 0.00 |
| 2.1.8.2 | Provisiones a largo plazo | 0.00 |
| 2.1.8.3 | Estimaciones por pérdida o deterioro a corto plazo | 0.00 |
| 2.1.8.4 | Estimaciones por pérdida o deterioro a largo plazo | 0.00 |
| 2.2 | GASTOS DE CAPITAL | 136,538,006.78 |
| 2.2.1 | Construcciones en Proceso | 136,065,037.76 |
| 2.2.2 | Activos Fijos (Formación bruta de capital fijo) | 472,969.02 |
| 2.2.2.1 | Viviendas, Edificios y Estructuras | 0.00 |
| 2.2.2.1.1 | Viviendas | 0.00 |
| 2.2.2.1.2 | Edificios no residenciales | 0.00 |
| 2.2.2.1.3 | Otras estructuras | 0.00 |
| 2.2.2.2 | Maquinaria y Equipo | 472,969.02 |
| 2.2.2.2.1 | Equipo de transporte | 0.00 |
| 2.2.2.2.2 | Equipo de tecnología de la información y comunicaciones | 389,030.36 |
| 2.2.2.2.3 | Otra maquinaria y equipo | 83,938.66 |
| 2.2.2.3 | Equipo de Defensa y Seguridad | 0.00 |
| 2.2.2.4 | Activos Biológicos Cultivados | 0.00 |
| 2.2.2.4.1 | Ganado para cría, leche, tiro, etc. que dan productos recurrentes | 0.00 |
| 2.2.2.4.2 | Arboles, cultivos y otras plantaciones que dan productos recurrentes | 0.00 |
| 2.2.2.5 | Activos Fijos Intangibles | 0.00 |
| 2.2.2.5.1 | Investigación y desarrollo | 0.00 |
| 2.2.2.5.2 | Exploración y evaluación minera | 0.00 |
| 2.2.2.5.3 | Programas de informática y bases de datos | 0.00 |
| 2.2.2.5.4 | Originales para esparcimiento, literarios o artísticos | 0.00 |
| 2.2.2.5.5 | Otros activos fijos intangibles | 0.00 |



CUENTA PÚBLICA 2025
COMISIÓN DE AGUA POTABLE Y ALCANTARILLADO DEL ESTADO DE CAMPECHE
Clasificación Económica de los Ingresos, de los Gastos y del Financiamiento
Versión Analítica
Del 1o. de enero al 31 de diciembre de 2025
(Cifras en Pesos)

| Código | Concepto | Importe |
|---|--|-----------------------|
| 2.2.3 | Incremento de Existencias | 0.00 |
| 2.2.3.1 | Materiales y suministros | 0.00 |
| 2.2.3.2 | Materias primas | 0.00 |
| 2.2.3.3 | Trabajos en curso | 0.00 |
| 2.2.3.4 | Bienes terminados | 0.00 |
| 2.2.3.5 | Bienes para venta | 0.00 |
| 2.2.3.6 | Bienes en tránsito | 0.00 |
| 2.2.3.7 | Existencias de materiales de seguridad y defensa | 0.00 |
| 2.2.4 | Objetos de Valor | 0.00 |
| 2.2.4.1 | Metales y piedras preciosas | 0.00 |
| 2.2.4.2 | Antigüedades y otros objetos de arte | 0.00 |
| 2.2.4.3 | Otros objetos de valor | 0.00 |
| 2.2.5 | Activos no Producidos | 0.00 |
| 2.2.5.1 | Activos tangibles no producidos de origen natural | 0.00 |
| 2.2.5.1.1 | Tierras y Terrenos | 0.00 |
| 2.2.5.1.2 | Recursos minerales y energéticos | 0.00 |
| 2.2.5.1.3 | Recursos biológicos no cultivados | 0.00 |
| 2.2.5.1.4 | Recursos hídricos | 0.00 |
| 2.2.5.1.5 | Otros activos de origen natural | 0.00 |
| 2.2.5.2 | Activos intangibles no producidos | 0.00 |
| 2.2.5.2.1 | Derechos patentados | 0.00 |
| 2.2.5.2.2 | Arrendamientos operativos comerciales | 0.00 |
| 2.2.5.2.3 | Fondos de comercio adquiridos | 0.00 |
| 2.2.5.2.4 | Otros activos intangibles no producidos | 0.00 |
| 2.2.6 | Transferencias, Asignaciones y Donativos de Capital Otorgados | 0.00 |
| 2.2.6.1 | Al sector privado | 0.00 |
| 2.2.6.2 | Al sector público | 0.00 |
| 2.2.6.2.1 | A la Federación | 0.00 |
| 2.2.6.2.2 | A Entidades Federativas | 0.00 |
| 2.2.6.2.3 | A Municipios | 0.00 |
| 2.2.6.3 | Al sector externo | 0.00 |
| 2.2.6.3.1 | A gobiernos extranjeros | 0.00 |
| 2.2.6.3.2 | A organismos internacionales | 0.00 |
| 2.2.6.3.3 | Al sector privado externo | 0.00 |
| 2.2.7 | Inversión Financiera con Fines de Política Económica | 0.00 |
| 2.2.7.1 | Acciones y participaciones de capital | 0.00 |
| 2.2.7.2 | Valores representativos de deuda adquiridos con fines de política económica | 0.00 |
| 2.2.7.3 | Obligaciones negociables adquiridas con fines de política económica | 0.00 |
| 2.2.7.4 | Concesión de Préstamos | 0.00 |
| TOTAL DEL GASTO | | 209,140,607.43 |
| | TOTAL DEL GASTO | 209,140,607.43 |
| Menos | Participaciones, Intereses y Otros Gastos de la Deuda = | 0.00 |
| | TOTAL DEL GASTO PROGRAMABLE | 209,140,607.43 |
| (1) Nota: En el rubro de "Construcciones en Proceso", se incluye el monto de los gastos incurridos en los Capítulos del COG que se describen a continuación y que fueron especificados como correspondientes al Tipo de Gasto 2 (de Capital): | | |
| Servicios | COG 1000 Tipo de Gasto 2 | |
| Personales | | |
| Materiales y Suministros | COG 2000 Tipo de Gasto 2 | |
| Servicios Generales | COG 3000 Tipo de Gasto 2 | |
| 3 | FINANCIAMIENTO | |
| 3.1 | FUENTES FINANCIERAS | |
| 3.1.1 | Disminución de Activos Financieros | 18,165,468.41 |
| 3.1.1.1 | Disminución de Activos Financieros Corrientes (Circulantes) | 18,165,468.41 |
| 3.1.1.1.1 | Disminución de caja y bancos (efectivos y equivalentes) | 18,165,468.41 |
| 3.1.1.1.2 | Disminución de inversiones financieras de corto plazo (derechos a recibir efectivo o equivalentes) | 0.00 |
| 3.1.1.1.3 | Disminución de cuentas por cobrar | 0.00 |
| 3.1.1.1.4 | Disminución de documentos por cobrar | 0.00 |
| 3.1.1.1.5 | Recuperación de préstamos otorgados de corto plazo | 0.00 |
| 3.1.1.1.6 | Disminución de otros activos financieros corrientes | 0.00 |
| 3.1.1.2 | Disminución de Activos Financieros No Corrientes | 0.00 |
| 3.1.1.2.1 | Recuperación de inversiones financieras de largo plazo con fines de liquidez | 0.00 |
| 3.1.1.2.1.1 | Venta de acciones y participaciones de capital | 0.00 |
| 3.1.1.2.1.2 | Venta de títulos y valores representativos de deuda | 0.00 |
| 3.1.1.2.1.3 | Venta de obligaciones negociables | 0.00 |
| 3.1.1.2.1.4 | Recuperación de préstamos | 0.00 |
| 3.1.1.2.2 | Disminución de otros activos financieros no corrientes | 0.00 |
| 3.1.2 | Incremento de pasivos | 0.00 |
| 3.1.2.1 | Incremento de Pasivos Corrientes | 0.00 |
| 3.1.2.1.1 | Incremento de cuentas por pagar | 0.00 |
| 3.1.2.1.2 | Incremento de documentos por pagar | 0.00 |
| 3.1.2.1.3 | Conversión de la deuda pública a largo plazo en porción circulante | 0.00 |
| 3.1.2.1.3.1 | Conversión de títulos y valores de largo plazo en corto plazo | 0.00 |
| 3.1.2.1.3.1.1 | Porción de corto plazo de títulos y valores de la deuda pública interna de L.P. | 0.00 |
| 3.1.2.1.3.1.2 | Porción de corto plazo de títulos y valores de la deuda pública externa de L.P. | 0.00 |



CUENTA PÚBLICA 2025
COMISIÓN DE AGUA POTABLE Y ALCANTARILLADO DEL ESTADO DE CAMPECHE
Clasificación Económica de los Ingresos, de los Gastos y del Financiamiento
Versión Analítica
Del 1o. de enero al 31 de diciembre de 2025
(Cifras en Pesos)

| Código | Concepto | Importe |
|---------------|---|----------------------|
| 3.1.2.1.3.2 | Conversión de préstamos de largo plazo en corto plazo | 0.00 |
| 3.1.2.1.3.2.1 | Porción a corto plazo de préstamos de la deuda pública interna de L.P. | 0.00 |
| 3.1.2.1.3.2.2 | Porción a corto plazo de préstamos de la deuda pública externa de L.P. | 0.00 |
| 3.1.2.1.4 | Incremento de otros pasivos de corto plazo | 0.00 |
| 3.1.2.2 | Incremento de Pasivos No Corrientes | 0.00 |
| 3.1.2.2.1 | Incremento de cuentas por pagar a largo plazo | 0.00 |
| 3.1.2.2.2 | Incremento de documentos por pagar a largo plazo | 0.00 |
| 3.1.2.2.3 | Colocación de títulos y valores a largo plazo | 0.00 |
| 3.1.2.2.3.1 | Colocación de títulos y valores de la deuda pública interna | 0.00 |
| 3.1.2.2.3.2 | Colocación de títulos y valores de la deuda pública externa | 0.00 |
| 3.1.2.2.4 | Obtención de préstamos de la deuda pública a largo plazo | 0.00 |
| 3.1.2.2.4.1 | Obtención de préstamos internos | 0.00 |
| 3.1.2.2.4.2 | Obtención de préstamos externos | 0.00 |
| 3.1.2.2.5 | Incremento de otros pasivos de largo plazo | 0.00 |
| 3.1.3 | Incremento del Patrimonio | 0.00 |
| | TOTAL FUENTES FINANCIERAS | 18,165,468.41 |
| 3.2 | APLICACIONES FINANCIERAS (USOS) | |
| 3.2.1 | Incremento de Activos Financieros | 0.00 |
| 3.2.1.1 | Incremento de Activos Financieros Corrientes (Circulantes) | 0.00 |
| 3.2.1.1.1 | Incremento de caja y bancos (efectivo y equivalentes) | 0.00 |
| 3.2.1.1.2 | Incremento de inversiones financieras de corto plazo (derechos a recibir efectivo y equivalentes) | 0.00 |
| 3.2.1.1.3 | Incremento de cuentas por cobrar | 0.00 |
| 3.2.1.1.4 | Incremento de documentos por cobrar | 0.00 |
| 3.2.1.1.5 | Préstamos otorgados de corto plazo | 0.00 |
| 3.2.1.1.6 | Incremento de otros activos financieros corrientes | 0.00 |
| 3.2.1.2 | Incremento de Activos Financieros No Corrientes | 0.00 |
| 3.2.1.2.1 | Inversiones financieras a largo plazo con fines de liquidez | 0.00 |
| 3.2.1.2.1.1 | Compra de acciones y participaciones de capital | 0.00 |
| 3.2.1.2.1.2 | Compra de títulos y valores representativos de deuda | 0.00 |
| 3.2.1.2.1.3 | Compra de obligaciones negociables | 0.00 |
| 3.2.1.2.1.4 | Concesión de préstamos | 0.00 |
| 3.2.1.2.2 | Incremento de otros activos financieros no corrientes | 0.00 |
| 3.2.2 | Disminución de Pasivos | 0.00 |
| 3.2.2.1 | Disminución de Pasivos Corrientes | 0.00 |
| 3.2.2.1.1 | Disminución de Cuentas por Pagar | 0.00 |
| 3.2.2.1.2 | Disminución de Documentos por Pagar | 0.00 |
| 3.2.2.1.3 | Amortización de la Porción Circulante de la Deuda Pública de Largo Plazo | 0.00 |
| 3.2.2.1.3.1 | Amortización de la porción circulante de la deuda pública de L.P. en títulos y valores | 0.00 |
| 3.2.2.1.3.1.1 | Amortización de la porción circulante de la deuda pública interna de L.P. en Títulos valores | 0.00 |
| 3.2.2.1.3.1.2 | Amortización de la porción circulante de la deuda pública externa de L.P. en títulos y valores | 0.00 |
| 3.2.2.1.3.2 | Amortización de la porción circulante de la deuda pública de L.P. en préstamos | 0.00 |
| 3.2.2.1.3.2.1 | Amortización de la porción circulante de la deuda pública interna de L.P. en préstamos | 0.00 |
| 3.2.2.1.3.2.2 | Amortización de la porción circulante de la deuda pública externa de L.P. en préstamos | 0.00 |
| 3.2.2.1.4 | Disminución de Otros Pasivos de Corto Plazo | 0.00 |
| 3.2.2.2 | Disminución de Pasivos no Corrientes | 0.00 |
| 3.2.2.2.1 | Disminución de Cuentas por Pagar a Largo Plazo | 0.00 |
| 3.2.2.2.2 | Disminución de Documentos por Pagar a Largo Plazo | 0.00 |
| 3.2.2.2.3 | Conversión de Deuda Pública de Largo Plazo en Porción Circulante | 0.00 |
| 3.2.2.2.3.1 | Conversión de títulos y valores de largo plazo en corto plazo | 0.00 |
| 3.2.2.2.3.1.1 | Porción de corto plazo de títulos y valores de la deuda pública interna | 0.00 |
| 3.2.2.2.3.1.2 | Porción de corto plazo de títulos y valores de la deuda pública externa | 0.00 |
| 3.2.2.2.3.2 | Conversión de préstamos de largo plazo en corto plazo | 0.00 |
| 3.2.2.2.3.2.1 | Porción a corto plazo de préstamos de la deuda pública interna | 0.00 |
| 3.2.2.2.3.2.2 | Porción a corto plazo de préstamos de la deuda pública externa | 0.00 |
| 3.2.2.2.4 | Disminución de Otros Pasivos de Largo Plazo | 0.00 |
| 3.2.3 | Disminución de Patrimonio | 0.00 |
| | TOTAL APLICACIONES FINANCIERAS | 0.00 |

ELABORÓ

LIC. CÉSAR AUGUSTO SILVA HERNÁNDEZ
DIRECTOR DE FINANZAS Y
ADMINISTRACIÓN

AUTORIZÓ

LIC. ÁLVARO MIGUEL GUTIÉRREZ CASTRO
DIRECTOR GENERAL DE LA CAPAE



CUENTA PÚBLICA 2025
COMISIÓN DE AGUA POTABLE Y ALCANTARILLADO DEL ESTADO DE CAMPECHE
Formato 1 Estado de Situación Financiera Detallado - LDF
Al 31 de diciembre de 2024 y al 31 de diciembre de 2025
(PESOS)

| Concepto | 2025 | 31 de diciembre de 2024 | Concepto | 2025 | 31 de diciembre de 2024 |
|--|----------------|-------------------------|--|---------------|-------------------------|
| ACTIVO | | | PASIVO | | |
| Activo Circulante | | | Pasivo Circulante | | |
| a. Efectivo y Equivalentes (a=a1+a2+a3+a4+a5+a6+a7) | 44,491,582.78 | 25,019,067.45 | a. Cuentas por Pagar a Corto Plazo (a=a1+a2+a3+a4+a5+a6+a7+a8+a9) | 39,722,489.30 | 23,305,898.47 |
| a1) Efectivo | 0.00 | 25,019,067.45 | a1) Servicios Personales por Pagar a Corto Plazo | 754,547.78 | 590,440.37 |
| a2) Bancos/Tesorería | 44,491,582.78 | 0.00 | a2) Proveedores por Pagar a Corto Plazo | 2,147,369.04 | 2,133,954.86 |
| a3) Bancos/Dependencias y Otros | 0.00 | 0.00 | a3) Contratistas por Obras Públicas por Pagar a Corto Plazo | 36,456,707.92 | 20,201,529.46 |
| a4) Inversiones Temporales (Hasta 3 meses) | 0.00 | 0.00 | a4) Participaciones y Aportaciones por Pagar a Corto Plazo | 0.00 | 0.00 |
| a5) Fondos con Afectación Específica | 0.00 | 0.00 | a5) Transferencias Otorgadas por Pagar a Corto Plazo | 0.00 | 0.00 |
| a6) Depósitos de Fondos de Terceros en Garantía y/o Administración | 0.00 | 0.00 | a6) Intereses, Comisiones y Otros Gastos de la Deuda Pública por Pagar a Corto Plazo | 0.00 | 0.00 |
| a7) Otros Efectivos y Equivalentes | 0.00 | 0.00 | a7) Retenciones y Contribuciones por Pagar a Corto Plazo | 354,784.30 | 366,707.29 |
| b. Derechos a Recibir Efectivo o Equivalentes (b=b1+b2+b3+b4+b5+b6+b7) | 177,068.52 | 173,018.27 | a8) Devoluciones de la Ley de Ingresos por Pagar a Corto Plazo | 0.00 | 0.00 |
| b1) Inversiones Financieras de Corto Plazo | 0.00 | 0.00 | a9) Otras Cuentas por Pagar a Corto Plazo | 9,080.26 | 13,266.49 |
| b2) Cuentas por Cobrar a Corto Plazo | 0.00 | 0.00 | b. Documentos por Pagar a Corto Plazo (b=b1+b2+b3) | 0.00 | 0.00 |
| b3) Deudores Diversos por Cobrar a Corto Plazo | (4.36) | 0.00 | b1) Documentos Comerciales por Pagar a Corto Plazo | 0.00 | 0.00 |
| b4) Ingresos por Recuperar a Corto Plazo | 0.00 | 0.00 | b2) Documentos con Contratistas por Obras Públicas por Pagar a Corto Plazo | 0.00 | 0.00 |
| b5) Deudores por Anticipos de la Tesorería a Corto Plazo | 0.00 | 0.00 | b3) Otros Documentos por Pagar a Corto Plazo | 0.00 | 0.00 |
| b6) Préstamos Otorgados a Corto Plazo | 0.00 | 0.00 | c. Porción a Corto Plazo de la Deuda Pública a Largo Plazo (c=c1+c2) | 0.00 | 0.00 |
| b7) Otros Derechos a Recibir Efectivo o Equivalentes a Corto Plazo | 177,072.88 | 173,018.27 | c1) Porción a Corto Plazo de la Deuda Pública | 0.00 | 0.00 |
| c. Derechos a Recibir Bienes o Servicios (c=c1+c2+c3+c4+c5) | 1.40 | 1.40 | c2) Porción a Corto Plazo de Arrendamiento Financiero | 0.00 | 0.00 |
| c1) Anticipo a Proveedores por Adquisición de Bienes y Prestación de Servicios a Corto Plazo | 1.40 | 1.40 | d. Títulos y Valores a Corto Plazo | 0.00 | 0.00 |
| c2) Anticipo a Proveedores por Adquisición de Bienes Inmuebles y Muebles a Corto Plazo | 0.00 | 0.00 | e. Pasivos Diferidos a Corto Plazo (e=e1+e2+e3) | 0.00 | 0.00 |
| c3) Anticipo a Proveedores por Adquisición de Bienes Intangibles a Corto Plazo | 0.00 | 0.00 | e1) Ingresos Cobrados por Adelantado a Corto Plazo | 0.00 | 0.00 |
| c4) Anticipo a Contratistas por Obras Públicas a Corto Plazo | 0.00 | 0.00 | e2) Intereses Cobrados por Adelantado a Corto Plazo | 0.00 | 0.00 |
| c5) Otros Derechos a Recibir Bienes o Servicios a Corto Plazo | 0.00 | 0.00 | e3) Otros Pasivos Diferidos a Corto Plazo | 0.00 | 0.00 |
| d. Inventarios (d=d1+d2+d3+d4+d5) | 0.00 | 0.00 | f. Fondos y Bienes de Terceros en Garantía y/o Administración a Corto Plazo (f=f1+f2+f3+f4+f5+f6) | 0.00 | 0.00 |
| d1) Inventario de Mercancías para Venta | 0.00 | 0.00 | f1) Fondos en Garantía a Corto Plazo | 0.00 | 0.00 |
| d2) Inventario de Mercancías Terminadas | 0.00 | 0.00 | f2) Fondos en Administración a Corto Plazo | 0.00 | 0.00 |
| d3) Inventario de Mercancías en Proceso de Elaboración | 0.00 | 0.00 | f3) Fondos Contingentes a Corto Plazo | 0.00 | 0.00 |
| d4) Inventario de Materias Primas, Materiales y Suministros para Producción | 0.00 | 0.00 | f4) Fondos de Fideicomisos, Mandatos y Contratos Análogos a Corto Plazo | 0.00 | 0.00 |
| d5) Bienes en Tránsito | 0.00 | 0.00 | f5) Otros Fondos de Terceros en Garantía y/o Administración a Corto Plazo | 0.00 | 0.00 |
| e. Almacenes | 0.00 | 0.00 | f6) Valores y Bienes en Garantía a Corto Plazo | 0.00 | 0.00 |
| f. Estimación por Pérdida o Deterioro de Activos Circulantes (f=f1+f2) | 0.00 | 0.00 | g. Provisiones a Corto Plazo (g=g1+g2+g3) | 0.00 | 0.00 |
| f1) Estimaciones para Cuentas Incobrables por Derechos a Recibir Efectivo o Equivalentes | 0.00 | 0.00 | g1) Provisión para Demandas y Juicios a Corto Plazo | 0.00 | 0.00 |
| f2) Estimación por Deterioro de Inventarios | 0.00 | 0.00 | g2) Provisión para Contingencias a Corto Plazo | 0.00 | 0.00 |
| g. Otros Activos Circulantes (g=g1+g2+g3+g4) | 0.00 | 0.00 | g3) Otras Provisiones a Corto Plazo | 0.00 | 0.00 |
| g1) Valores en Garantía | 0.00 | 0.00 | h. Otros Pasivos a Corto Plazo (h=h1+h2+h3) | 0.00 | 0.00 |
| g2) Bienes en Garantía (excluye depósitos de fondos) | 0.00 | 0.00 | h1) Ingresos por Clasificar | 0.00 | 0.00 |
| g3) Bienes Derivados de Embargos, Decomisos, Aseguramientos y Dación en Pago | 0.00 | 0.00 | h2) Recaudación por Participar | 0.00 | 0.00 |
| g4) Adquisición con Fondos de Terceros | 0.00 | 0.00 | h3) Otros Pasivos Circulantes | 0.00 | 0.00 |
| IA. Total de Activos Circulantes (IA = a + b + c + d + e + f + g) | 44,668,652.70 | 25,192,087.12 | IIA. Total de Pasivos Circulantes (IIA = a + b + c + d + e + f + g + h) | 39,722,489.30 | 23,305,898.47 |
| Activo No Circulante | | | Pasivo No Circulante | | |
| a. Inversiones Financieras a Largo Plazo | 0.00 | 0.00 | a. Cuentas por Pagar a Largo Plazo | 0.00 | 0.00 |
| b. Derechos a Recibir Efectivo o Equivalentes a Largo Plazo | 0.00 | 0.00 | b. Documentos por Pagar a Largo Plazo | 0.00 | 0.00 |
| c. Bienes Inmuebles, Infraestructura y Construcciones en Proceso | 561,016,663.22 | 523,682,187.34 | c. Deuda Pública a Largo Plazo | 0.00 | 0.00 |



CUENTA PÚBLICA 2025
COMISIÓN DE AGUA POTABLE Y ALCANTARILLADO DEL ESTADO DE CAMPECHE
Formato 1 Estado de Situación Financiera Detallado - LDF
Al 31 de diciembre de 2024 y al 31 de diciembre de 2025
(PESOS)

| Concepto | 2025 | 31 de diciembre de 2024 | Concepto | 2025 | 31 de diciembre de 2024 |
|---|-----------------------|-------------------------|--|-----------------------|-------------------------|
| d. Bienes Muebles | 8,888,701.97 | 8,869,747.94 | d. Pasivos Diferidos a Largo Plazo | 0.00 | 0.00 |
| e. Activos Intangibles | 5,082,720.12 | 5,082,720.12 | e. Fondos y Bienes de Terceros en Garantía y/o en Administración a Largo Plazo | 0.00 | 0.00 |
| f. Depreciación, Deterioro y Amortización Acumulada de Bienes | (6,746,000.56) | (6,657,016.56) | f. Provisiones a Largo Plazo | 0.00 | 0.00 |
| g. Activos Diferidos | 0.00 | 0.00 | IIB. Total de Pasivos No Circulantes (IIB = a + b + c + d + e + f) | 0.00 | 0.00 |
| h. Estimación por Pérdida o Deterioro de Activos no Circulantes | 0.00 | 0.00 | II. Total del Pasivo (II = IIA + IIB) | 39,722,489.30 | 23,305,898.47 |
| i. Otros Activos no Circulantes | 0.00 | 0.00 | HACIENDA PÚBLICA/ PATRIMONIO | | |
| IB. Total de Activos No Circulantes (IB = a + b + c + d + e + f + g + h + i) | 568,242,084.75 | 530,977,638.84 | IIIA. Hacienda Pública/Patrimonio Contribuido (IIIA = a + b + c) | 2,515,835.96 | 2,515,835.96 |
| I. Total del Activo (I = IA + IB) | 612,910,737.45 | 556,169,725.96 | a. Aportaciones | 0.00 | 0.00 |
| | | | b. Donaciones de Capital | 2,515,835.96 | 2,515,835.96 |
| | | | c. Actualización de la Hacienda Pública/Patrimonio | 0.00 | 0.00 |
| | | | IIIB. Hacienda Pública/Patrimonio Generado (IIIB = a + b + c + d + e) | 570,672,412.19 | 530,347,991.53 |
| | | | a. Resultado del Ejercicio (Ahorro/ Desahorro) | 140,530,906.17 | 152,361,529.60 |
| | | | b. Resultados de Ejercicios Anteriores | 2,953,851,135.95 | 2,801,489,606.35 |
| | | | c. Revalúos | 0.00 | 0.00 |
| | | | d. Reservas | 0.00 | 0.00 |
| | | | e. Rectificaciones de Resultados de Ejercicios Anteriores | (2,523,709,629.93) | (2,423,503,144.42) |
| | | | IIIC. Exceso o Insuficiencia en la Actualización de la Hacienda Pública/Patrimonio (IIIC=a+b) | 0.00 | 0.00 |
| | | | a. Resultado por Posición Monetaria | 0.00 | 0.00 |
| | | | b. Resultado por Tenencia de Activos no Monetarios | 0.00 | 0.00 |
| | | | III. Total Hacienda Pública/Patrimonio (III = IIIA + IIIB + IIIC) | 573,188,248.15 | 532,863,827.49 |
| | | | IV. Total del Pasivo y Hacienda Pública/Patrimonio (IV = II + III) | 612,910,737.45 | 556,169,725.96 |

ELABORÓ

LIC. CÉSAR AUGUSTO SILVA HERNÁNDEZ
 DIRECTOR DE FINANZAS Y ADMINISTRACIÓN

AUTORIZÓ

LIC. ÁLVARO MIGUEL GUTIÉRREZ CASTRO
 DIRECTOR GENERAL DE LA CAPAE



CUENTA PÚBLICA 2025
COMISIÓN DE AGUA POTABLE Y ALCANTARILLADO DEL ESTADO DE CAMPECHE
Formato 2 Informe Analítico de la Deuda Pública y Otros Pasivos - LDF
Del 1 de enero al 31 de diciembre de 2025
(PESOS)

| Denominación de la Deuda Pública y Otros Pasivos (c) | Saldo al 31 de diciembre de 2024 (d) | Disposiciones del Periodo (e) | Amortizaciones del Periodo (f) | Revaluaciones, Reclasificaciones y Otros Ajustes (g) | Saldo Final del Periodo (h) h=d+e-f+g | Pago de Intereses del Periodo (i) | Pago de Comisiones y demás costos asociados durante el Periodo (j) |
|---|--------------------------------------|-------------------------------|--------------------------------|--|--|-----------------------------------|--|
| 1. Deuda Pública (1=A+B) | 0.00 | 0.00 | 0.00 | 0.00 | 0.00 | 0.00 | 0.00 |
| A. Corto Plazo (A=a1+a2+a3) | 0.00 | 0.00 | 0.00 | 0.00 | 0.00 | 0.00 | 0.00 |
| a1) Instituciones de Crédito | 0.00 | 0.00 | 0.00 | 0.00 | 0.00 | 0.00 | 0.00 |
| a2) Títulos y Valores | 0.00 | 0.00 | 0.00 | 0.00 | 0.00 | 0.00 | 0.00 |
| a3) Arrendamientos Financieros | 0.00 | 0.00 | 0.00 | 0.00 | 0.00 | 0.00 | 0.00 |
| B. Largo Plazo (B=b1+b2+b3) | 0.00 | 0.00 | 0.00 | 0.00 | 0.00 | 0.00 | 0.00 |
| b1) Instituciones de Crédito | 0.00 | 0.00 | 0.00 | 0.00 | 0.00 | 0.00 | 0.00 |
| b2) Títulos y Valores | 0.00 | 0.00 | 0.00 | 0.00 | 0.00 | 0.00 | 0.00 |
| b3) Arrendamientos Financieros | 0.00 | 0.00 | 0.00 | 0.00 | 0.00 | 0.00 | 0.00 |
| 2. Otros Pasivos | 23,305,898.47 | 0.00 | 0.00 | 0.00 | 39,722,489.30 | | |
| 3. Total de la Deuda Pública y Otros Pasivos (3=1+2) | 23,305,898.47 | 0.00 | 0.00 | 0.00 | 39,722,489.30 | 0.00 | 0.00 |
| 4. Deuda Contingente 1 (informativo) | 0.00 | 0.00 | 0.00 | 0.00 | 0.00 | 0.00 | 0.00 |
| Deuda Contingente 1 | 0.00 | 0.00 | 0.00 | 0.00 | 0.00 | 0.00 | 0.00 |
| Deuda Contingente 2 | 0.00 | 0.00 | 0.00 | 0.00 | 0.00 | 0.00 | 0.00 |
| 5. Valor de Instrumentos Bono Cupón Cero 2 (Informativo) | 0.00 | 0.00 | 0.00 | 0.00 | 0.00 | 0.00 | 0.00 |
| Instrumento Bono Cupón Cero 1 | 0.00 | 0.00 | 0.00 | 0.00 | 0.00 | 0.00 | 0.00 |
| Instrumento Bono Cupón Cero 2 | 0.00 | 0.00 | 0.00 | 0.00 | 0.00 | 0.00 | 0.00 |

¹ Se refiere a cualquier Financiamiento sin fuente o garantía de pago definida, que sea asumida de manera solidaria o subsidiaria por las Entidades Federativas con sus Municipios, organismos descentralizados y empresas de participación estatal mayoritaria y fideicomisos, locales o municipales, y por los Municipios con sus respectivos organismos descentralizados y empresas de participación municipal mayoritaria.

² Se refiere al valor del Bono Cupón Cero que respalda el pago de los créditos asociados al mismo (Activo).

| Obligaciones a Corto Plazo (k) | Monto Contratado (l) | Plazo Pactado (m) | Tasa de Interés (n) | Comisiones y Costos Relacionados (o) | Tasa Efectiva (p) |
|--|----------------------|-------------------|---------------------|--------------------------------------|-------------------|
| 6. Obligaciones a Corto Plazo (Informativo) | 0.00 | 0.00 | 0.00 | 0.00 | 0.00 |
| Crédito 1 | 0.00 | 0.00 | 0.00 | 0.00 | 0.00 |
| Crédito 2 | 0.00 | 0.00 | 0.00 | 0.00 | 0.00 |



CUENTA PÚBLICA 2025
COMISIÓN DE AGUA POTABLE Y ALCANTARILLADO DEL ESTADO DE CAMPECHE
Formato 2 Informe Analítico de la Deuda Pública y Otros Pasivos - LDF
Del 1 de enero al 31 de diciembre de 2025
(PESOS)

ELABORÓ

LIC. CÉSAR AUGUSTO SILVA HERNÁNDEZ
DIRECTOR DE FINANZAS Y ADMINISTRACIÓN

AUTORIZÓ

LIC. ÁLVARO MIGUEL GUTIÉRREZ CASTRO
DIRECTOR GENERAL DE LA CAPAE



CUENTA PÚBLICA 2025
COMISIÓN DE AGUA POTABLE Y ALCANTARILLADO DEL ESTADO DE CAMPECHE
Formato 3 Informe Analítico de Obligaciones Diferentes de Financiamientos – LDF
Del 1 de enero al 31 de diciembre de 2025
(PESOS)

| Denominación de las Obligaciones Diferentes de Financiamiento (c) | Fecha del Contrato (d) | Fecha de inicio de operación del proyecto (e) | Fecha de vencimiento (f) | Monto de la inversión pactado (g) | Plazo pactado (h) | Monto promedio mensual del pago de la contraprestación (i) | Monto promedio mensual del pago de la contraprestación correspondiente al pago de inversión (j) | Monto pagado de la inversión al 31 de diciembre de 2025 (k) | Monto pagado de la inversión actualizado al 31 de diciembre de 2025 (l) | Saldo pendiente por pagar de la inversión al 31 de diciembre de 2025 (m = g - l) |
|--|------------------------|---|--------------------------|-----------------------------------|-------------------|--|---|---|---|--|
| A. Asociaciones Público Privadas (APP's) (A=a+b+c+d) | | | | 0.00 | | 0.00 | 0.00 | 0.00 | 0.00 | 0.00 |
| APP 1 | | | | 0.00 | | 0.00 | 0.00 | 0.00 | 0.00 | 0.00 |
| APP 2 | | | | 0.00 | | 0.00 | 0.00 | 0.00 | 0.00 | 0.00 |
| APP 3 | | | | 0.00 | | 0.00 | 0.00 | 0.00 | 0.00 | 0.00 |
| B. Otros Instrumentos (B=a+b+c+d) | | | | 0.00 | | 0.00 | 0.00 | 0.00 | 0.00 | 0.00 |
| Otro Instrumento 1 | | | | 0.00 | | 0.00 | 0.00 | 0.00 | 0.00 | 0.00 |
| Otro Instrumento 2 | | | | 0.00 | | 0.00 | 0.00 | 0.00 | 0.00 | 0.00 |
| Otro Instrumento 3 | | | | 0.00 | | 0.00 | 0.00 | 0.00 | 0.00 | 0.00 |
| C. Total de Obligaciones Diferentes de Financiamiento (C=A+B) | | | | 0.00 | | 0.00 | 0.00 | 0.00 | 0.00 | 0.00 |

ELABORÓ

LIC. CÉSAR AUGUSTO SILVA HERNÁNDEZ
 DIRECTOR DE FINANZAS Y ADMINISTRACIÓN

AUTORIZÓ

LIC. ÁLVARO MIGUEL GUTIÉRREZ CASTRO
 DIRECTOR GENERAL DE LA CAPAE



CUENTA PÚBLICA 2025
COMISIÓN DE AGUA POTABLE Y ALCANTARILLADO DEL ESTADO DE CAMPECHE
Formato 4 Balance Presupuestario - LDF
Del 1 de enero al 31 de diciembre de 2025
(PESOS)

| Concepto | Estimado/ Aprobado | Devengado | Recaudado/Pagado |
|--|-----------------------|-----------------------|-----------------------|
| A. Ingresos Totales (A = A1+A2+A3) | 231,772,647.00 | 220,827,008.67 | 220,827,008.67 |
| A1. Ingresos de Libre Disposición | 72,114,231.00 | 81,833,160.03 | 81,833,160.03 |
| A2. Transferencias Federales Etiquetadas | 159,658,416.00 | 138,993,848.64 | 138,993,848.64 |
| A3. Financiamiento Neto | 0.00 | 0.00 | 0.00 |
| B. Egresos Presupuestarios1 (B = B1+B2) | 231,772,647.00 | 216,053,266.29 | 176,694,641.55 |
| B1. Gasto No Etiquetado (sin incluir Amortización de la Deuda Pública) | 73,031,733.00 | 79,618,334.87 | 76,716,418.05 |
| B2. Gasto Etiquetado (sin incluir Amortización de la Deuda Pública) | 158,740,914.00 | 136,434,931.42 | 99,978,223.50 |
| C. Remanentes del Ejercicio Anterior (C = C1 + C2) | | 534,859.02 | 534,859.02 |
| C1. Remanentes de Ingresos de Libre Disposición aplicados en el periodo | | 534,859.02 | 534,859.02 |
| C2. Remanentes de Transferencias Federales Etiquetadas aplicados en el periodo | | 0.00 | 0.00 |
| I. Balance Presupuestario (I = A – B + C) | 0.00 | 5,308,601.40 | 44,667,226.14 |
| II. Balance Presupuestario sin Financiamiento Neto (II = I - A3) | 0.00 | 5,308,601.40 | 44,667,226.14 |
| III. Balance Presupuestario sin Financiamiento Neto y sin Remanentes del Ejercicio Anterior (III= II - C) | 0.00 | 4,773,742.38 | 44,132,367.12 |

| Concepto | Aprobado | Devengado | Pagado |
|--|-------------|---------------------|----------------------|
| E. Intereses, Comisiones y Gastos de la Deuda (E = E1+E2) | 0.00 | 0.00 | 0.00 |
| E1. Intereses, Comisiones y Gastos de la Deuda con Gasto No Etiquetado | 0.00 | 0.00 | 0.00 |
| E2. Intereses, Comisiones y Gastos de la Deuda con Gasto Etiquetado | 0.00 | 0.00 | 0.00 |
| IV. Balance Primario (IV = III + E) | 0.00 | 4,773,742.38 | 44,132,367.12 |

| Concepto | Estimado/ Aprobado | Devengado | Recaudado/ Pagado |
|---|--------------------|-------------|-------------------|
| F. Financiamiento (F = F1 + F2) | 0.00 | 0.00 | 0.00 |
| F1. Financiamiento con Fuente de Pago de Ingresos de Libre Disposición | 0.00 | 0.00 | 0.00 |
| F2. Financiamiento con Fuente de Pago de Transferencias Federales Etiquetadas | 0.00 | 0.00 | 0.00 |
| G. Amortización de la Deuda (G = G1 + G2) | 0.00 | 0.00 | 0.00 |
| G1. Amortización de la Deuda Pública con Gasto No Etiquetado | 0.00 | 0.00 | 0.00 |
| G2. Amortización de la Deuda Pública con Gasto Etiquetado | 0.00 | 0.00 | 0.00 |
| A3. Financiamiento Neto (A3 = F – G) | 0.00 | 0.00 | 0.00 |

| Concepto | Estimado/ Aprobado | Devengado | Recaudado/ Pagado |
|---|---------------------|---------------------|---------------------|
| A1. Ingresos de Libre Disposición | 72,114,231.00 | 81,833,160.03 | 81,833,160.03 |
| A3.1 Financiamiento Neto con Fuente de Pago de Ingresos de Libre Disposición (A3.1 = F1 – G1) | 0.00 | 0.00 | 0.00 |
| F1. Financiamiento con Fuente de Pago de Ingresos de Libre Disposición | 0.00 | 0.00 | 0.00 |
| G1. Amortización de la Deuda Pública con Gasto No Etiquetado | 0.00 | 0.00 | 0.00 |
| B1. Gasto No Etiquetado (sin incluir Amortización de la Deuda Pública) | 73,031,733.00 | 79,618,334.87 | 76,716,418.05 |
| C1. Remanentes de Ingresos de Libre Disposición aplicados en el periodo | | 534,859.02 | 534,859.02 |
| V. Balance Presupuestario de Recursos Disponibles (V = A1 + A3.1 – B 1 + C1) | (917,502.00) | 2,749,684.18 | 5,651,601.00 |
| VI. Balance Presupuestario de Recursos Disponibles sin Financiamiento Neto (VI = V – A3.1) | (917,502.00) | 2,749,684.18 | 5,651,601.00 |



CUENTA PÚBLICA 2025
COMISIÓN DE AGUA POTABLE Y ALCANTARILLADO DEL ESTADO DE CAMPECHE
Formato 4 Balance Presupuestario - LDF
Del 1 de enero al 31 de diciembre de 2025
(PESOS)

| Concepto | Estimado/ Aprobado | Devengado | Recaudado/ Pagado |
|---|--------------------|---------------------|----------------------|
| A2. Transferencias Federales Etiquetadas | 159,658,416.00 | 138,993,848.64 | 138,993,848.64 |
| A3.2 Financiamiento Neto con Fuente de Pago de Transferencias Federales Etiquetadas (A3.2 = F2 - G2) | 0.00 | 0.00 | 0.00 |
| F2. Financiamiento con Fuente de Pago de Transferencias Federales Etiquetadas | 0.00 | 0.00 | 0.00 |
| G2. Amortización de la Deuda Pública con Gasto Etiquetado | 0.00 | 0.00 | 0.00 |
| B2. Gasto Etiquetado (sin incluir Amortización de la Deuda Pública) | 158,740,914.00 | 136,434,931.42 | 99,978,223.50 |
| C2. Remanentes de Transferencias Federales Etiquetadas aplicados en el periodo | | 0.00 | 0.00 |
| VII. Balance Presupuestario de Recursos Etiquetados (VII = A2 + A3.2 - B2 + C2) | 917,502.00 | 2,558,917.22 | 39,015,625.14 |
| VIII. Balance Presupuestario de Recursos Etiquetados sin Financiamiento Neto (VIII = VII - A3.2) | 917,502.00 | 2,558,917.22 | 39,015,625.14 |

ELABORÓ

LIC. CÉSAR AUGUSTO SILVA HERNÁNDEZ
DIRECTOR DE FINANZAS Y ADMINISTRACIÓN

AUTORIZÓ

LIC. ÁLVARO MIGUEL GUTIÉRREZ CASTRO
DIRECTOR GENERAL DE LA CAPAE



CUENTA PÚBLICA 2025
COMISIÓN DE AGUA POTABLE Y ALCANTARILLADO DEL ESTADO DE CAMPECHE
Formato 5 Estado Analítico de Ingresos Detallado - LDF
Del 1 de enero al 31 de diciembre de 2025
(PESOS)

| Concepto | Ingreso | | | | | Diferencia |
|---|-----------------------|--------------------------------|-----------------------|-----------------------|-----------------------|-----------------------|
| | Estimado | Ampliaciones/ (Reducciones) | Modificado | Devengado | Recaudado | |
| D. Transferencias, Asignaciones, Subsidios y Subvenciones, y Pensiones y Jubilaciones | 159,658,416.00 | -20,664,567.36 | 138,993,848.64 | 138,993,848.64 | 138,993,848.64 | -20,664,567.36 |
| E. Otras Transferencias Federales Etiquetadas | 0.00 | 0.00 | 0.00 | 0.00 | 0.00 | 0.00 |
| II. Total de Transferencias Federales Etiquetadas (II = A + B + C + D + E) | 159,658,416.00 | -20,664,567.36 | 138,993,848.64 | 138,993,848.64 | 138,993,848.64 | -20,664,567.36 |
| III. Ingresos Derivados de Financiamientos (III = A) | 0.00 | 0.00 | 0.00 | 0.00 | 0.00 | 0.00 |
| A. Ingresos Derivados de Financiamientos | 0.00 | 0.00 | 0.00 | 0.00 | 0.00 | 0.00 |
| IV. Total de Ingresos (IV = I + II + III) | 231,772,647.00 | -10,945,638.33 | 220,827,008.67 | 220,827,008.67 | 220,827,008.67 | -10,945,638.33 |
| Datos Informativos | | | | | | |
| 1. Ingresos Derivados de Financiamientos con Fuente de Pago de Ingresos de Libre Disposición | 0.00 | 0.00 | 0.00 | 0.00 | 0.00 | 0.00 |
| 2. Ingresos Derivados de Financiamientos con Fuente de Pago de Transferencias Federales Etiquetadas | 0.00 | 0.00 | 0.00 | 0.00 | 0.00 | 0.00 |
| 3. Ingresos Derivados de Financiamientos (3 = 1 + 2) | 0.00 | 0.00 | 0.00 | 0.00 | 0.00 | 0.00 |

ELABORÓ

LIC. CÉSAR AUGUSTO SILVA HERNÁNDEZ
DIRECTOR DE FINANZAS Y ADMINISTRACIÓN

AUTORIZÓ

LIC. ÁLVARO MIGUEL GUTIÉRREZ CASTRO
DIRECTOR GENERAL DE LA CAPAE



CUENTA PÚBLICA 2025
COMISIÓN DE AGUA POTABLE Y ALCANTARILLADO DEL ESTADO DE CAMPECHE
Formato 6a Estado Analítico del Ejercicio del Presupuesto de Egresos Detallado - LDF
Clasificación por Objeto del Gasto (Capítulo y Concepto)
Del 1 de enero al 31 de diciembre de 2025
(PESOS)

| Concepto | Egresos | | | | | Subejercicio |
|---|----------------------|--------------------------------|----------------------|----------------------|----------------------|---------------------|
| | Aprobado | Ampliaciones/ (Reducciones) | Modificado | Devengado | Pagado | |
| I. Gasto No Etiquetado (I=A+B+C+D+E+F+G+H+I) | 73,031,733.00 | 11,360,344.25 | 84,392,077.25 | 79,618,334.87 | 76,716,418.05 | 4,773,742.38 |
| A. Servicios Personales (A=a1+a2+a3+a4+a5+a6+a7) | 34,358,143.00 | (1,729,077.87) | 32,629,065.13 | 31,715,471.88 | 30,960,924.10 | 913,593.25 |
| a1) Remuneraciones al Personal de Carácter Permanente | 9,702,360.00 | (744,525.97) | 8,957,834.03 | 8,957,834.03 | 8,957,834.03 | 0.00 |
| a2) Remuneraciones al Personal de Carácter Transitorio | 11,844,892.00 | (570,531.32) | 11,274,360.68 | 11,100,855.30 | 11,100,855.30 | 173,505.38 |
| a3) Remuneraciones Adicionales y Especiales | 4,628,391.00 | (297,947.19) | 4,330,443.81 | 4,326,970.32 | 4,326,970.32 | 3,473.49 |
| a4) Seguridad Social | 8,134,500.00 | (360,344.93) | 7,774,155.07 | 7,037,540.69 | 6,282,992.91 | 736,614.38 |
| a5) Otras Prestaciones Sociales y Económicas | 0.00 | 292,271.54 | 292,271.54 | 292,271.54 | 292,271.54 | 0.00 |
| a6) Previsiones | 48,000.00 | (48,000.00) | 0.00 | 0.00 | 0.00 | 0.00 |
| a7) Pago de Estímulos a Servidores Públicos | 0.00 | 0.00 | 0.00 | 0.00 | 0.00 | 0.00 |
| B. Materiales y Suministros (B=b1+b2+b3+b4+b5+b6+b7+b8+b9) | 2,300,196.00 | 1,525,398.88 | 3,825,594.88 | 3,805,468.18 | 3,649,451.46 | 20,126.70 |
| b1) Materiales de Administración, Emisión de Documentos y Artículos Oficiales | 271,941.00 | 162,052.28 | 433,993.28 | 417,995.28 | 417,995.28 | 15,998.00 |
| b2) Alimentos y Utensilios | 37,086.00 | 31,766.09 | 68,852.09 | 68,852.09 | 68,852.09 | 0.00 |
| b3) Materias Primas y Materiales de Producción y Comercialización | 0.00 | 0.00 | 0.00 | 0.00 | 0.00 | 0.00 |
| b4) Materiales y Artículos de Construcción y de Reparación | 53,790.00 | 46,389.60 | 100,179.60 | 100,179.60 | 100,179.60 | 0.00 |
| b5) Productos Químicos, Farmacéuticos y de Laboratorio | 32,114.00 | 150,204.71 | 182,318.71 | 182,318.71 | 182,318.71 | 0.00 |
| b6) Combustibles, Lubricantes y Aditivos | 1,535,898.00 | (135,688.81) | 1,400,209.19 | 1,396,080.49 | 1,384,996.49 | 4,128.70 |
| b7) Vestuario, Blancos, Prendas de Protección y Artículos Deportivos | 79,083.00 | (5,469.17) | 73,613.83 | 73,613.83 | 73,613.83 | 0.00 |
| b8) Materiales y Suministros Para Seguridad | 0.00 | 0.00 | 0.00 | 0.00 | 0.00 | 0.00 |
| b9) Herramientas, Refacciones y Accesorios Menores | 290,284.00 | 1,276,144.18 | 1,566,428.18 | 1,566,428.18 | 1,421,495.46 | 0.00 |
| C. Servicios Generales (C=c1+c2+c3+c4+c5+c6+c7+c8+c9) | 35,959,392.00 | 10,306,544.44 | 46,265,936.44 | 42,459,914.01 | 40,791,624.01 | 3,806,022.43 |
| c1) Servicios Básicos | 29,703,947.00 | 7,624,936.97 | 37,328,883.97 | 33,543,758.21 | 32,143,152.60 | 3,785,125.76 |
| c2) Servicios de Arrendamiento | 418,355.00 | 120,991.68 | 539,346.68 | 539,346.64 | 539,346.64 | 0.04 |
| c3) Servicios Profesionales, Científicos, Técnicos y Otros Servicios | 1,313,649.00 | (498,082.91) | 815,566.09 | 809,612.01 | 809,612.01 | 5,954.08 |
| c4) Servicios Financieros, Bancarios y Comerciales | 149,442.00 | 1,689,585.44 | 1,839,027.44 | 1,838,982.05 | 1,838,982.05 | 45.39 |
| c5) Servicios de Instalación, Reparación, Mantenimiento y Conservación | 2,532,117.00 | (2,154,520.71) | 377,596.29 | 377,596.28 | 355,556.28 | 0.01 |
| c6) Servicios de Comunicación Social y Publicidad | 19,660.00 | (19,660.00) | 0.00 | 0.00 | 0.00 | 0.00 |
| c7) Servicios de Traslado y Viáticos | 716,871.00 | 508,656.22 | 1,225,527.22 | 1,224,547.40 | 1,224,547.40 | 979.82 |
| c8) Servicios Oficiales | 10,847.00 | 7,153.00 | 18,000.00 | 18,000.00 | 18,000.00 | 0.00 |
| c9) Otros Servicios Generales | 1,094,504.00 | 3,027,484.75 | 4,121,988.75 | 4,108,071.42 | 3,862,427.03 | 13,917.33 |
| D. Transferencias, Asignaciones, Subsidios y Otras Ayudas (D=d1+d2+d3+d4+d5+d6+d7+d8+d9) | 104,000.00 | 0.00 | 104,000.00 | 70,000.00 | 70,000.00 | 34,000.00 |
| d1) Transferencias Internas y Asignaciones al Sector Público | 0.00 | 0.00 | 0.00 | 0.00 | 0.00 | 0.00 |
| d2) Transferencias al Resto del Sector Público | 104,000.00 | (70,000.00) | 34,000.00 | 0.00 | 0.00 | 34,000.00 |
| d3) Subsidios y Subvenciones | 0.00 | 0.00 | 0.00 | 0.00 | 0.00 | 0.00 |
| d4) Ayudas Sociales | 0.00 | 70,000.00 | 70,000.00 | 70,000.00 | 70,000.00 | 0.00 |
| d5) Pensiones y Jubilaciones | 0.00 | 0.00 | 0.00 | 0.00 | 0.00 | 0.00 |
| d6) Transferencias a Fideicomisos, Mandatos y Otros Análogos | 0.00 | 0.00 | 0.00 | 0.00 | 0.00 | 0.00 |
| d7) Transferencias a la Seguridad Social | 0.00 | 0.00 | 0.00 | 0.00 | 0.00 | 0.00 |
| d8) Donativos | 0.00 | 0.00 | 0.00 | 0.00 | 0.00 | 0.00 |
| d9) Transferencias al Exterior | 0.00 | 0.00 | 0.00 | 0.00 | 0.00 | 0.00 |
| E. Bienes Muebles, Inmuebles e Intangibles (E=e1+e2+e3+e4+e5+e6+e7+e8+e9) | 310,002.00 | 162,967.02 | 472,969.02 | 472,969.02 | 149,906.70 | 0.00 |
| e1) Mobiliario y Equipo de Administración | 0.00 | 389,030.36 | 389,030.36 | 389,030.36 | 65,968.04 | 0.00 |



CUENTA PÚBLICA 2025
COMISIÓN DE AGUA POTABLE Y ALCANTARILLADO DEL ESTADO DE CAMPECHE
Formato 6a Estado Analítico del Ejercicio del Presupuesto de Egresos Detallado - LDF
Clasificación por Objeto del Gasto (Capítulo y Concepto)
Del 1 de enero al 31 de diciembre de 2025
(PESOS)

| Concepto | Egresos | | | | | Subejercicio |
|---|-----------------------|--------------------------------|-----------------------|-----------------------|----------------------|--------------|
| | Aprobado | Ampliaciones/ (Reducciones) | Modificado | Devengado | Pagado | |
| e2) Mobiliario y Equipo Educativo y Recreativo | 0.00 | 0.00 | 0.00 | 0.00 | 0.00 | 0.00 |
| e3) Equipo e Instrumental Médico y de Laboratorio | 0.00 | 0.00 | 0.00 | 0.00 | 0.00 | 0.00 |
| e4) Vehículos y Equipo de Transporte | 0.00 | 0.00 | 0.00 | 0.00 | 0.00 | 0.00 |
| e5) Equipo de Defensa y Seguridad | 0.00 | 0.00 | 0.00 | 0.00 | 0.00 | 0.00 |
| e6) Maquinaria, Otros Equipos y Herramientas | 310,002.00 | (226,063.34) | 83,938.66 | 83,938.66 | 83,938.66 | 0.00 |
| e7) Activos Biológicos | 0.00 | 0.00 | 0.00 | 0.00 | 0.00 | 0.00 |
| e8) Bienes Inmuebles | 0.00 | 0.00 | 0.00 | 0.00 | 0.00 | 0.00 |
| e9) Activos Intangibles | 0.00 | 0.00 | 0.00 | 0.00 | 0.00 | 0.00 |
| F. Inversión Pública (F=f1+f2+f3) | 0.00 | 1,094,511.78 | 1,094,511.78 | 1,094,511.78 | 1,094,511.78 | 0.00 |
| f1) Obra Pública en Bienes de Dominio Público | 0.00 | 1,094,511.78 | 1,094,511.78 | 1,094,511.78 | 1,094,511.78 | 0.00 |
| f2) Obra Pública en Bienes Propios | 0.00 | 0.00 | 0.00 | 0.00 | 0.00 | 0.00 |
| f3) Proyectos Productivos y Acciones de Fomento | 0.00 | 0.00 | 0.00 | 0.00 | 0.00 | 0.00 |
| G. Inversiones Financieras y Otras Provisiones (G=g1+g2+g3+g4+g5+g6+g7) | 0.00 | 0.00 | 0.00 | 0.00 | 0.00 | 0.00 |
| g1) Inversiones Para el Fomento de Actividades Productivas | 0.00 | 0.00 | 0.00 | 0.00 | 0.00 | 0.00 |
| g2) Acciones y Participaciones de Capital | 0.00 | 0.00 | 0.00 | 0.00 | 0.00 | 0.00 |
| g3) Compra de Títulos y Valores | 0.00 | 0.00 | 0.00 | 0.00 | 0.00 | 0.00 |
| g4) Concesión de Préstamos | 0.00 | 0.00 | 0.00 | 0.00 | 0.00 | 0.00 |
| g5) Inversiones en Fideicomisos, Mandatos y Otros Análogos Fideicomiso de Desastres Naturales (Informativo) | 0.00 | 0.00 | 0.00 | 0.00 | 0.00 | 0.00 |
| g6) Otras Inversiones Financieras | 0.00 | 0.00 | 0.00 | 0.00 | 0.00 | 0.00 |
| g7) Provisiones para Contingencias y Otras Erogaciones Especiales | 0.00 | 0.00 | 0.00 | 0.00 | 0.00 | 0.00 |
| H. Participaciones y Aportaciones (H=h1+h2+h3) | 0.00 | 0.00 | 0.00 | 0.00 | 0.00 | 0.00 |
| h1) Participaciones | 0.00 | 0.00 | 0.00 | 0.00 | 0.00 | 0.00 |
| h2) Aportaciones | 0.00 | 0.00 | 0.00 | 0.00 | 0.00 | 0.00 |
| h3) Convenios | 0.00 | 0.00 | 0.00 | 0.00 | 0.00 | 0.00 |
| I. Deuda Pública (I=i1+i2+i3+i4+i5+i6+i7) | 0.00 | 0.00 | 0.00 | 0.00 | 0.00 | 0.00 |
| i1) Amortización de la Deuda Pública | 0.00 | 0.00 | 0.00 | 0.00 | 0.00 | 0.00 |
| i2) Intereses de la Deuda Pública | 0.00 | 0.00 | 0.00 | 0.00 | 0.00 | 0.00 |
| i3) Comisiones de la Deuda Pública | 0.00 | 0.00 | 0.00 | 0.00 | 0.00 | 0.00 |
| i4) Gastos de la Deuda Pública | 0.00 | 0.00 | 0.00 | 0.00 | 0.00 | 0.00 |
| i5) Costo por Coberturas | 0.00 | 0.00 | 0.00 | 0.00 | 0.00 | 0.00 |
| i6) Apoyos Financieros | 0.00 | 0.00 | 0.00 | 0.00 | 0.00 | 0.00 |
| i7) Adeudos de Ejercicios Fiscales Anteriores (ADEFAS) | 0.00 | 0.00 | 0.00 | 0.00 | 0.00 | 0.00 |
| II. Gasto Etiquetado (II=A+B+C+D+E+F+G+H+I) | 158,740,914.00 | (22,305,982.58) | 136,434,931.42 | 136,434,931.42 | 99,978,223.50 | 0.00 |
| A. Servicios Personales (A=a1+a2+a3+a4+a5+a6+a7) | 0.00 | 0.00 | 0.00 | 0.00 | 0.00 | 0.00 |
| a1) Remuneraciones al Personal de Carácter Permanente | 0.00 | 0.00 | 0.00 | 0.00 | 0.00 | 0.00 |
| a2) Remuneraciones al Personal de Carácter Transitorio | 0.00 | 0.00 | 0.00 | 0.00 | 0.00 | 0.00 |
| a3) Remuneraciones Adicionales y Especiales | 0.00 | 0.00 | 0.00 | 0.00 | 0.00 | 0.00 |
| a4) Seguridad Social | 0.00 | 0.00 | 0.00 | 0.00 | 0.00 | 0.00 |
| a5) Otras Prestaciones Sociales y Económicas | 0.00 | 0.00 | 0.00 | 0.00 | 0.00 | 0.00 |
| a6) Previsiones | 0.00 | 0.00 | 0.00 | 0.00 | 0.00 | 0.00 |
| a7) Pago de Estímulos a Servidores Públicos | 0.00 | 0.00 | 0.00 | 0.00 | 0.00 | 0.00 |
| B. Materiales y Suministros (B=b1+b2+b3+b4+b5+b6+b7+b8+b9) | 0.00 | 964,405.44 | 964,405.44 | 964,405.44 | 964,405.44 | 0.00 |



CUENTA PÚBLICA 2025
COMISIÓN DE AGUA POTABLE Y ALCANTARILLADO DEL ESTADO DE CAMPECHE
Formato 6a Estado Analítico del Ejercicio del Presupuesto de Egresos Detallado - LDF
Clasificación por Objeto del Gasto (Capítulo y Concepto)
Del 1 de enero al 31 de diciembre de 2025
(PESOS)

| Concepto | Egresos | | | | | Subejercicio |
|---|-----------------------|--------------------------------|-----------------------|-----------------------|-----------------------|---------------------|
| | Aprobado | Ampliaciones/ (Reducciones) | Modificado | Devengado | Pagado | |
| G. Inversiones Financieras y Otras Provisiones (G=g1+g2+g3+g4+g5+g6+g7) | 0.00 | 0.00 | 0.00 | 0.00 | 0.00 | 0.00 |
| g1) Inversiones Para el Fomento de Actividades Productivas | 0.00 | 0.00 | 0.00 | 0.00 | 0.00 | 0.00 |
| g2) Acciones y Participaciones de Capital | 0.00 | 0.00 | 0.00 | 0.00 | 0.00 | 0.00 |
| g3) Compra de Títulos y Valores | 0.00 | 0.00 | 0.00 | 0.00 | 0.00 | 0.00 |
| g4) Concesión de Préstamos | 0.00 | 0.00 | 0.00 | 0.00 | 0.00 | 0.00 |
| g5) Inversiones en Fideicomisos, Mandatos y Otros Análogos Fideicomiso de Desastres Naturales (Informativo) | 0.00 | 0.00 | 0.00 | 0.00 | 0.00 | 0.00 |
| g6) Otras Inversiones Financieras | 0.00 | 0.00 | 0.00 | 0.00 | 0.00 | 0.00 |
| g7) Provisiones para Contingencias y Otras Erogaciones Especiales | 0.00 | 0.00 | 0.00 | 0.00 | 0.00 | 0.00 |
| H. Participaciones y Aportaciones (H=h1+h2+h3) | 0.00 | 0.00 | 0.00 | 0.00 | 0.00 | 0.00 |
| h1) Participaciones | 0.00 | 0.00 | 0.00 | 0.00 | 0.00 | 0.00 |
| h2) Aportaciones | 0.00 | 0.00 | 0.00 | 0.00 | 0.00 | 0.00 |
| h3) Convenios | 0.00 | 0.00 | 0.00 | 0.00 | 0.00 | 0.00 |
| I. Deuda Pública (I=i1+i2+i3+i4+i5+i6+i7) | 0.00 | 0.00 | 0.00 | 0.00 | 0.00 | 0.00 |
| i1) Amortización de la Deuda Pública | 0.00 | 0.00 | 0.00 | 0.00 | 0.00 | 0.00 |
| i2) Intereses de la Deuda Pública | 0.00 | 0.00 | 0.00 | 0.00 | 0.00 | 0.00 |
| i3) Comisiones de la Deuda Pública | 0.00 | 0.00 | 0.00 | 0.00 | 0.00 | 0.00 |
| i4) Gastos de la Deuda Pública | 0.00 | 0.00 | 0.00 | 0.00 | 0.00 | 0.00 |
| i5) Costo por Coberturas | 0.00 | 0.00 | 0.00 | 0.00 | 0.00 | 0.00 |
| i6) Apoyos Financieros | 0.00 | 0.00 | 0.00 | 0.00 | 0.00 | 0.00 |
| i7) Adeudos de Ejercicios Fiscales Anteriores (ADEFAS) | 0.00 | 0.00 | 0.00 | 0.00 | 0.00 | 0.00 |
| III. Total de Egresos (III = I + II) | 231,772,647.00 | (10,945,638.33) | 220,827,008.67 | 216,053,266.29 | 176,694,641.55 | 4,773,742.38 |

ELABORÓ

LIC. CÉSAR AUGUSTO SILVA HERNÁNDEZ
DIRECTOR DE FINANZAS Y ADMINISTRACIÓN

AUTORIZÓ

LIC. ÁLVARO MIGUEL GUTIÉRREZ CASTRO
DIRECTOR GENERAL DE LA CAPAE



CUENTA PÚBLICA 2025
COMISIÓN DE AGUA POTABLE Y ALCANTARILLADO DEL ESTADO DE CAMPECHE
Formato 6b Estado Analítico del Ejercicio del Presupuesto de Egresos Detallado - LDF
Clasificación Administrativa
Del 1 de enero al 31 de diciembre de 2025
(PESOS)

| Concepto | Egresos | | | | | Subejercicio |
|--|----------------|--------------------------------|----------------|----------------|----------------|--------------|
| | Aprobado | Ampliaciones/ (Reducciones) | Modificado | Devengado | Pagado | |
| Gasto No Etiquetado | 73,031,733.00 | 11,360,344.25 | 84,392,077.25 | 79,618,334.87 | 76,716,418.05 | 4,773,742.38 |
| [30]COMISIÓN DE AGUA POTABLE Y ALCANTARILLADO DEL ESTADO DE CAMPECHE | 73,031,733.00 | 11,360,344.25 | 84,392,077.25 | 79,618,334.87 | 76,716,418.05 | 4,773,742.38 |
| Gasto Etiquetado | 158,740,914.00 | (22,305,982.58) | 136,434,931.42 | 136,434,931.42 | 99,978,223.50 | 0.00 |
| [30]COMISIÓN DE AGUA POTABLE Y ALCANTARILLADO DEL ESTADO DE CAMPECHE | 158,740,914.00 | (22,305,982.58) | 136,434,931.42 | 136,434,931.42 | 99,978,223.50 | 0.00 |
| Total de Egresos | 231,772,647.00 | (10,945,638.33) | 220,827,008.67 | 216,053,266.29 | 176,694,641.55 | 4,773,742.38 |

ELABORÓ

LIC. CÉSAR AUGUSTO SILVA HERNÁNDEZ
DIRECTOR DE FINANZAS Y ADMINISTRACIÓN

AUTORIZÓ

LIC. ÁLVARO MIGUEL GUTIÉRREZ CASTRO
DIRECTOR GENERAL DE LA CAPE



CUENTA PÚBLICA 2025
COMISIÓN DE AGUA POTABLE Y ALCANTARILLADO DEL ESTADO DE CAMPECHE
Formato 6c Estado Analítico del Ejercicio del Presupuesto de Egresos Detallado - LDF
Clasificación Funcional (Finalidad y Función)
Del 1 de enero al 31 de diciembre de 2025
(PESOS)

| Concepto | Egresos | | | | | Subejercicio |
|---|-----------------------|--------------------------------|-----------------------|-----------------------|-----------------------|---------------------|
| | Aprobado | Ampliaciones/ (Reducciones) | Modificado | Devengado | Pagado | |
| b4) Recreación, Cultura y Otras Manifestaciones Sociales | 0.00 | 0.00 | 0.00 | 0.00 | 0.00 | 0.00 |
| b5) Educación | 0.00 | 0.00 | 0.00 | 0.00 | 0.00 | 0.00 |
| b6) Protección Social | 0.00 | 0.00 | 0.00 | 0.00 | 0.00 | 0.00 |
| b7) Otros Asuntos Sociales | 0.00 | 0.00 | 0.00 | 0.00 | 0.00 | 0.00 |
| C. Desarrollo Económico (C=c1+c2+c3+c4+c5+c6+c7+c8+c9) | 0.00 | 0.00 | 0.00 | 0.00 | 0.00 | 0.00 |
| c1) Asuntos Económicos, Comerciales y Laborales en General | 0.00 | 0.00 | 0.00 | 0.00 | 0.00 | 0.00 |
| c2) Agropecuaria, Silvicultura, Pesca y Caza | 0.00 | 0.00 | 0.00 | 0.00 | 0.00 | 0.00 |
| c3) Combustibles y Energía | 0.00 | 0.00 | 0.00 | 0.00 | 0.00 | 0.00 |
| c4) Minería, Manufacturas y Construcción | 0.00 | 0.00 | 0.00 | 0.00 | 0.00 | 0.00 |
| c5) Transporte | 0.00 | 0.00 | 0.00 | 0.00 | 0.00 | 0.00 |
| c6) Comunicaciones | 0.00 | 0.00 | 0.00 | 0.00 | 0.00 | 0.00 |
| c7) Turismo | 0.00 | 0.00 | 0.00 | 0.00 | 0.00 | 0.00 |
| c8) Ciencia, Tecnología e Innovación | 0.00 | 0.00 | 0.00 | 0.00 | 0.00 | 0.00 |
| c9) Otras Industrias y Otros Asuntos Económicos | 0.00 | 0.00 | 0.00 | 0.00 | 0.00 | 0.00 |
| D. Otras No Clasificadas en Funciones Anteriores (D=d1+d2+d3+d4) | 0.00 | 0.00 | 0.00 | 0.00 | 0.00 | 0.00 |
| d1) Transacciones de la Deuda Publica / Costo Financiero de la Deuda | 0.00 | 0.00 | 0.00 | 0.00 | 0.00 | 0.00 |
| d2) Transferencias, Participaciones y Aportaciones Entre Diferentes Niveles y Ordenes de Gobierno | 0.00 | 0.00 | 0.00 | 0.00 | 0.00 | 0.00 |
| d3) Saneamiento del Sistema Financiero | 0.00 | 0.00 | 0.00 | 0.00 | 0.00 | 0.00 |
| d4) Adeudos de Ejercicios Fiscales Anteriores | 0.00 | 0.00 | 0.00 | 0.00 | 0.00 | 0.00 |
| III. Total de Egresos (III = I + II) | 231,772,647.00 | (10,945,638.33) | 220,827,008.67 | 216,053,266.29 | 176,694,641.55 | 4,773,742.38 |

ELABORÓ

LIC. CÉSAR AUGUSTO SILVA HERNÁNDEZ
DIRECTOR DE FINANZAS Y ADMINISTRACIÓN

AUTORIZÓ

LIC. ÁLVARO MIGUEL GUTIERREZ CASTRO
DIRECTOR GENERAL DE LA CAPAE



CUENTA PÚBLICA 2025
COMISIÓN DE AGUA POTABLE Y ALCANTARILLADO DEL ESTADO DE CAMPECHE
Formato 6d Estado Analítico del Ejercicio del Presupuesto de Egresos Detallado - LDF
Clasificación de Servicios Personales por Categoría
Del 1 de enero al 31 de diciembre de 2025
(PESOS)

| Concepto | Egresos | | | | | Subejercicio |
|---|----------------------|--------------------------------|----------------------|----------------------|----------------------|-------------------|
| | Aprobado | Ampliaciones/ (Reducciones) | Modificado | Devengado | Pagado | |
| I. Gasto No Etiquetado (I=A+B+C+D+E+F) | 34,358,143.00 | (1,729,077.87) | 32,629,065.13 | 31,715,471.88 | 30,960,924.10 | 913,593.25 |
| A. Personal Administrativo y de Servicio Público | 34,358,143.00 | (1,729,077.87) | 32,629,065.13 | 31,715,471.88 | 30,960,924.10 | 913,593.25 |
| B. Magisterio | 0.00 | 0.00 | 0.00 | 0.00 | 0.00 | 0.00 |
| C. Servicios de Salud (C=c1+c2) | 0.00 | 0.00 | 0.00 | 0.00 | 0.00 | 0.00 |
| c1) Personal Administrativo | 0.00 | 0.00 | 0.00 | 0.00 | 0.00 | 0.00 |
| c2) Personal Médico, Paramédico y afin | 0.00 | 0.00 | 0.00 | 0.00 | 0.00 | 0.00 |
| D. Seguridad Pública | 0.00 | 0.00 | 0.00 | 0.00 | 0.00 | 0.00 |
| E. Gastos asociados a la implementación de nuevas leyes federales o reformas a las mismas (E = e1 + e2) | 0.00 | 0.00 | 0.00 | 0.00 | 0.00 | 0.00 |
| e1) Nombre del Programa o Ley 1 | 0.00 | 0.00 | 0.00 | 0.00 | 0.00 | 0.00 |
| e2) Nombre del Programa o Ley 2 | 0.00 | 0.00 | 0.00 | 0.00 | 0.00 | 0.00 |
| F. Sentencias laborales definitivas | 0.00 | 0.00 | 0.00 | 0.00 | 0.00 | 0.00 |
| II. Gasto Etiquetado (II=A+B+C+D+E+F) | 0.00 | 0.00 | 0.00 | 0.00 | 0.00 | 0.00 |
| A. Personal Administrativo y de Servicio Público | 0.00 | 0.00 | 0.00 | 0.00 | 0.00 | 0.00 |
| B. Magisterio | 0.00 | 0.00 | 0.00 | 0.00 | 0.00 | 0.00 |
| C. Servicios de Salud (C=c1+c2) | 0.00 | 0.00 | 0.00 | 0.00 | 0.00 | 0.00 |
| c1) Personal Administrativo | 0.00 | 0.00 | 0.00 | 0.00 | 0.00 | 0.00 |
| c2) Personal Médico, Paramédico y afin | 0.00 | 0.00 | 0.00 | 0.00 | 0.00 | 0.00 |
| D. Seguridad Pública | 0.00 | 0.00 | 0.00 | 0.00 | 0.00 | 0.00 |
| E. Gastos asociados a la implementación de nuevas leyes federales o reformas a las mismas (E = e1 + e2) | 0.00 | 0.00 | 0.00 | 0.00 | 0.00 | 0.00 |
| e1) Nombre del Programa o Ley 1 | 0.00 | 0.00 | 0.00 | 0.00 | 0.00 | 0.00 |
| e2) Nombre del Programa o Ley 2 | 0.00 | 0.00 | 0.00 | 0.00 | 0.00 | 0.00 |
| F. Sentencias laborales definitivas | 0.00 | 0.00 | 0.00 | 0.00 | 0.00 | 0.00 |
| III. Total del Gasto en Servicios Personales (III = I + II) | 34,358,143.00 | (1,729,077.87) | 32,629,065.13 | 31,715,471.88 | 30,960,924.10 | 913,593.25 |

ELABORÓ

LIC. CÉSAR AUGUSTO SILVA HERNÁNDEZ
DIRECTOR DE FINANZAS Y ADMINISTRACIÓN

AUTORIZÓ

LIC. ÁLVARO MIGUEL GUTIÉRREZ CASTRO
DIRECTOR GENERAL DE LA CAPE

|  <p style="text-align: center;">Comisión de Agua Potable y Alcantarillado del Estado de Campeche (a) Guía de Cumplimiento de la Ley de Disciplina Financiera de las Entidades Federativas y Municipios Del 1 de Enero al 31 de Diciembre de 2025 (b)</p> | | | | | | | |
|---|-------------------------------|---|-------------------|-------------------------------|-------|-----------------------------------|-----------------|
| Indicadores de Observancia (c) | Implementación | | | Resultado | | Fundamento (h) | Comentarios (i) |
| | SI | NO | Monto o valor (f) | Unidad (pesos/porcentaje) (g) | | | |
| | Mecanismo de Verificación (d) | Fecha estimada de cumplimiento (e) | | | | | |
| INDICADORES PRESUPUESTARIOS | | | | | | | |
| A. INDICADORES CUANTITATIVOS | | | | | | | |
| 1 Balance Presupuestario Sostenible (j) | | | | | | | |
| a. Propuesto | X | Iniciativa de Ley de Ingresos y Proyecto de Presupuesto de Egresos | | | pesos | Art. 6 y 19 de la LDF | |
| b. Estimada/Aprobado | | Ley de Ingresos y Presupuesto de Egresos | | | pesos | Art. 6 y 19 de la LDF | |
| c. Devengado | | Cuenta Pública / Formato 4 LDF | | 5,305,601.40 | pesos | Art. 6 y 19 de la LDF | |
| 2 Balance Presupuestario de Recursos Disponibles Sostenible (k) | | | | | | | |
| a. Propuesto | | Iniciativa de Ley de Ingresos y Proyecto de Presupuesto de Egresos | | | pesos | Art. 6 y 19 de la LDF | |
| b. Estimada/Aprobado | | Ley de Ingresos y Presupuesto de Egresos | | | pesos | Art. 6 y 19 de la LDF | |
| c. Devengado | | Cuenta Pública / Formato 4 LDF | | 2,749,694.00 | pesos | Art. 6 y 19 de la LDF | |
| 3 Financiamiento Neto dentro del Techo de Financiamiento Neto (l) | | | | | | | |
| a. Propuesto | | Iniciativa de Ley de Ingresos | | | pesos | Art. 6, 19 y 46 de la LDF | |
| b. Estimada | | Ley de Ingresos | | | pesos | Art. 6, 19 y 46 de la LDF | |
| c. Devengado | | Cuenta Pública / Formato 4 LDF | | | pesos | Art. 6, 19 y 46 de la LDF | |
| 4 Recursos destinados a la atención de desastres naturales | | | | | | | |
| a. Asignación al fideicomiso para desastres naturales (m) | | | | | | | |
| a.1 Aprobado | | Reporte Trim. Formato 6 a) | | | pesos | Art. 9 de la LDF | |
| a.2 Pagado | | Cuenta Pública / Formato 6 a) | | | pesos | Art. 9 de la LDF | |
| b. Aportación promedio realizada por la Entidad Federativa durante los 5 ejercicios previos, para infraestructura dañada por desastres naturales (n) | | | | | | | |
| | | Autorizaciones de recursos aprobados por el FONDEN | | | pesos | Art. 9 de la LDF | |
| c. Saldo del fideicomiso para desastres naturales (o) | | | | | | | |
| | | Cuenta Pública / Auxiliar de Cuentas | | | pesos | Art. 9 de la LDF | |
| d. Costo promedio de los últimos 5 ejercicios de la reconstrucción de infraestructura dañada por desastres naturales (p) | | | | | | | |
| | | Autorizaciones de recursos aprobados por el FONDEN | | | pesos | Art. 9 de la LDF | |
| 5 Techo para servicios personales (q) | | | | | | | |
| a. Asignación en el Presupuesto de Egresos | | Reporte Trim. Formato 6 d) | | 34,358,143.00 | pesos | Art. 10 y 21 de la LDF | |
| b. Devengado | | Reporte Trim. Formato 6 d) | | 31,715,471.88 | pesos | Art. 13 fracc. V y 21 de la LDF | |
| 6 Previsiones de gasto para compromisos de pago derivados de APPs (r) | | | | | | | |
| a. Asignación en el Presupuesto de Egresos | | Presupuesto de Egresos | | | pesos | Art. 11 y 21 de la LDF | |
| 7 Techo de ADEFAS para el ejercicio fiscal (s) | | | | | | | |
| a. Propuesto | | Proyecto de Presupuesto de Egresos | | | pesos | Art. 12 y 20 de la LDF | |
| b. Aprobado | | Reporte Trim. Formato 6 a) | | | pesos | Art. 12 y 20 de la LDF | |
| c. Devengado | | Cuenta Pública / Formato 6 a) | | | pesos | Art. 12 y 20 de la LDF | |
| B. INDICADORES CUALITATIVOS | | | | | | | |
| 1 Iniciativa de Ley de Ingresos y Proyecto de Presupuesto de Egresos | | | | | | | |
| a. Objetivos anuales, estrategias y metas para el ejercicio fiscal (t) | | Iniciativa de Ley de Ingresos y Proyecto de Presupuesto de Egresos | | | | Art. 5 y 18 de la LDF | |
| b. Proyecciones de ejercicios posteriores (u) | | Iniciativa de Ley de Ingresos y Proyecto de Presupuesto de Egresos / Formatos 7 a) y b) | | | | Art. 5 y 18 de la LDF | |
| c. Descripción de riesgos relevantes y propuestas de acción para enfrentarlos (v) | | Iniciativa de Ley de Ingresos y Proyecto de Presupuesto de Egresos | | | | Art. 5 y 18 de la LDF | |
| d. Resultados de ejercicios fiscales anteriores y el ejercicio fiscal en cuestión (w) | | Iniciativa de Ley de Ingresos y Proyecto de Presupuesto de Egresos / Formatos 7 c) y d) | | | | Art. 5 y 18 de la LDF | |
| e. Estudio actuarial de las pensiones de sus trabajadoras (x) | | Proyecto de Presupuesto de Egresos / Formato 8 | | | | Art. 5 y 18 de la LDF | |
| 2 Balance Presupuestario de Recursos Disponibles, en caso de ser negativo | | | | | | | |
| a. Razones excepcionales que justifican el Balance Presupuestario de Recursos Disponibles negativo (y) | | Iniciativa de Ley de Ingresos o Proyecto de Presupuesto de Egresos | | | | Art. 6 y 19 de la LDF | |
| b. Fuente de recursos para cubrir el Balance Presupuestario de Recursos Disponibles negativo (z) | | Iniciativa de Ley de Ingresos o Proyecto de Presupuesto de Egresos | | | | Art. 6 y 19 de la LDF | |
| c. Número de ejercicios fiscales y acciones necesarias para cubrir el Balance Presupuestario de Recursos Disponibles negativo (aa) | | Iniciativa de Ley de Ingresos o Proyecto de Presupuesto de Egresos | | | | Art. 6 y 19 de la LDF | |
| d. Informes Trimestrales sobre el avance de las acciones para recuperar el Balance Presupuestario de Recursos Disponibles (bb) | | Reporte Trim. y Cuenta Pública | | | | Art. 6 y 19 de la LDF | |
| 3 Servicios Personales | | | | | | | |
| a. Remuneraciones de los servidores públicos (cc) | | Proyecto de Presupuesto | | | | Art. 10 y 21 de la LDF | |
| b. Provisiones salariales y económicas para cubrir incrementos salariales, creación de plazas y otros (dd) | | Proyecto de Presupuesto | | | | Art. 10 y 21 de la LDF | |
| INDICADORES DEL EJERCICIO PRESUPUESTARIO | | | | | | | |
| A. INDICADORES CUANTITATIVOS | | | | | | | |
| 1 Ingresos Excedentes derivados de Ingresos de Libre Disposición | | | | | | | |
| a. Monto de Ingresos Excedentes derivados de ILD (ee) | | Cuenta Pública / Formato 5 | | | pesos | Art. 14 y 21 de la LDF | |
| b. Monto de Ingresos Excedentes derivados de ILD destinados al fin del A.14, fracción I de la LDF (ff) | | Cuenta Pública | | | pesos | Art. 14 y 21 de la LDF | |
| c. Monto de Ingresos Excedentes derivados de ILD destinados al fin del A.14, fracción II, a) de la LDF (gg) | | Cuenta Pública | | | pesos | Art. 14 y 21 de la LDF | |
| d. Monto de Ingresos Excedentes derivados de ILD destinados al fin del A.14, fracción II, b) de la LDF (hh) | | Cuenta Pública | | | pesos | Art. 14 y 21 de la LDF | |
| e. Monto de Ingresos Excedentes derivados de ILD destinados al fin del artículo noveno transitorio de la LDF (ii) | | | | | pesos | Art. Noveno Transitorio de la LDF | |



Comisión de Agua Potable y Alcantarillado del Estado de Campeche (a)
 Guía de Cumplimiento de la Ley de Disciplina Financiera de las Entidades Federativas y Municipios
 Del 1 de Enero al 31 de Diciembre de 2025 (b)

| Indicadores de Observancia (c) | Implementación | | Resultado | | Fundamento (h) | Comentarios (i) |
|---|---|------------------------------------|--------------------|-------------------------------|----------------------------------|-----------------|
| | SI | NO | | | | |
| | Mecanismo de Verificación (d) | Fecha estimada de cumplimiento (e) | Monito o valor (f) | Unidad (pesos/porcentaje) (g) | | |
| INDICADORES PRESUPUESTARIOS | | | | | | |
| f. Monto de Ingresos Excedentes derivados de ILD destinados al fin señalado por el Artículo 14, párrafo segundo y en el artículo 21 y Noveno Transitorio de la LDF (ii) | | | | pesos | Art. 14 y 21 de la LDF | |
| g. Monto de Ingresos Excedentes derivados de ILD en un nivel de endeudamiento sostenible de acuerdo al Sistema de Alertas hasta por el 5% de los recursos para cubrir el Gasto Corriente (kk) | | | | pesos | Art. 14 y 21 de la LDF | |
| B. INDICADORES CUALITATIVOS | | | | | | |
| 1 Análisis Costo-Beneficio para programas o proyectos de inversión mayores a 10 millones de UDIS (j) | Página de internet de la Secretaría de Finanzas o Tesorería Municipal | | | | Art. 13 frac. III y 21 de la LDF | |
| 2 Análisis de conveniencia y análisis de transferencia de riesgos de los proyectos APPs (Kk) | Página de internet de la Secretaría de Finanzas o Tesorería Municipal | | | | Art. 13 frac. III y 21 de la LDF | |
| 3 Identificación de población objetivo, destino y temporalidad de subsidios (ll) | Página de internet de la Secretaría de Finanzas o Tesorería Municipal | | | | Art. 13 frac. VII y 21 de la LDF | |
| INDICADORES DE DEUDA PÚBLICA | | | | | | |
| A. INDICADORES CUANTITATIVOS | | | | | | |
| 1 Obligaciones a Corto Plazo | | | | | | |
| a. Límite de Obligaciones a Corto Plazo (mm) | | | | pesos | Art. 30 frac. I de la LDF | |
| b. Obligaciones a Corto Plazo (nn) | | | | pesos | Art. 30 frac. I de la LDF | |

Lic. Abner Miguel Gálvez Castro
 Director General

Lic. César Augusto Silva Hernández
 Director de Finanzas y Administración

CUENTA PÚBLICA 2025

GOBIERNO DEL ESTADO DE CAMPECHE



**PROMOTORA PARA LA CONSERVACIÓN Y
DESARROLLO SUSTENTABLE DEL ESTADO
DE CAMPECHE**



CUENTA PÚBLICA 2025
PROMOTORA PARA LA CONSERVACION Y DESARROLLO SUSTENTABLE DEL ESTADO DE CAMPECHE
Estado de Actividades
Del 1o. de enero al 31 de diciembre de 2025 y 2024
(Cifras en Pesos)

| Concepto | 2025 | 2024 |
|---|-----------------------|----------------------|
| INGRESOS Y OTROS BENEFICIOS | | |
| Ingresos de Gestión | 1,083,307.39 | 1,089,792.74 |
| Impuestos | 0.00 | 0.00 |
| Cuotas y Aportaciones de Seguridad Social | 0.00 | 0.00 |
| Contribuciones de Mejoras | 0.00 | 0.00 |
| Derechos | 0.00 | 0.00 |
| Productos | 323.05 | 442.02 |
| Aprovechamientos | 0.00 | 0.00 |
| Ingresos por Venta de Bienes y Prestación de Servicios | 1,082,984.34 | 1,089,350.72 |
| Participaciones, Aportaciones, Convenios, Incentivos Derivados de la Colaboración Fiscal, Fondos Distintos de Aportaciones, Transferencias, Asignaciones, Subsidios y Subvenciones, y Pensiones y Jubilaciones | 15,277,324.80 | 15,274,072.22 |
| Participaciones, Aportaciones, Convenios, Incentivos Derivados de la Colaboración Fiscal y Fondos Distintos de Aportaciones | 0.00 | 0.00 |
| Transferencias, Asignaciones, Subsidios y Subvenciones, y Pensiones y Jubilaciones | 15,277,324.80 | 15,274,072.22 |
| Otros Ingresos y Beneficios | 1.36 | 1.05 |
| Ingresos Financieros | 0.00 | 0.00 |
| Incremento por Variación de Inventarios | 0.00 | 0.00 |
| Disminución del Exceso de Estimaciones por Pérdida o Deterioro u Obsolescencia | 0.00 | 0.00 |
| Disminución del Exceso de Provisiones | 0.00 | 0.00 |
| Otros Ingresos y Beneficios Varios | 1.36 | 1.05 |
| Total de Ingresos y Otros Beneficios | 16,360,633.55 | 16,363,866.01 |
| GASTOS Y OTRAS PÉRDIDAS | | |
| Gastos de Funcionamiento | 16,273,140.54 | 13,166,091.11 |
| Servicios Personales | 7,433,661.75 | 7,264,774.58 |
| Materiales y Suministros | 968,015.42 | 765,586.87 |
| Servicios Generales | 7,871,463.37 | 5,135,729.66 |
| Transferencias, Asignaciones, Subsidios y Otras Ayudas | 0.00 | 0.00 |
| Transferencias Internas y Asignaciones al Sector Público | 0.00 | 0.00 |
| Transferencias al Resto del Sector Público | 0.00 | 0.00 |
| Subsidios y Subvenciones | 0.00 | 0.00 |
| Ayudas Sociales | 0.00 | 0.00 |
| Pensiones y Jubilaciones | 0.00 | 0.00 |
| Transferencias a Fideicomisos, Mandatos y Contratos Análogos | 0.00 | 0.00 |
| Transferencias a la Seguridad Social | 0.00 | 0.00 |
| Donativos | 0.00 | 0.00 |
| Transferencias al Exterior | 0.00 | 0.00 |
| Participaciones y Aportaciones | 0.00 | 0.00 |
| Participaciones | 0.00 | 0.00 |
| Aportaciones | 0.00 | 0.00 |
| Convenios | 0.00 | 0.00 |
| Intereses, Comisiones y Otros Gastos de la Deuda Pública | 0.00 | 0.00 |
| Intereses de la Deuda Pública | 0.00 | 0.00 |
| Comisiones de la Deuda Pública | 0.00 | 0.00 |
| Gastos de la Deuda Pública | 0.00 | 0.00 |
| Costo por Coberturas | 0.00 | 0.00 |
| Apoyos Financieros | 0.00 | 0.00 |
| Otros Gastos y Pérdidas Extraordinarias | 2,158,729.53 | 2,188,594.95 |
| Estimaciones, Depreciaciones, Deterioros, Obsolescencia y Amortizaciones | 2,158,728.09 | 2,188,592.78 |
| Provisiones | 0.00 | 0.00 |
| Disminución de Inventarios | 0.00 | 0.00 |
| Otros Gastos | 1.44 | 2.17 |
| Inversión Pública | 1,820,431.95 | 0.00 |
| Inversión Pública no Capitalizable | 1,820,431.95 | 0.00 |
| Total de Gastos y Otras Pérdidas | 20,252,302.02 | 15,354,686.06 |
| Resultado del Ejercicio (Ahorro/Desahorro) | (3,891,668.47) | 1,009,179.95 |

Bajo protesta de decir verdad declaramos que los Estados Financieros y sus notas, son razonablemente correctos y son responsabilidad del emisor.

AUTORIZÓ

ELABORÓ

LIC. MARIANA BAEZA HERNANDEZ

LIC. LUIS MANUEL MORENO ORTEGA

DIRECTORA GENERAL

COORDINADOR ADMINISTRATIVO



CUENTA PÚBLICA 2025
PROMOTORA PARA LA CONSERVACION Y DESARROLLO SUSTENTABLE DEL ESTADO DE CAMPECHE
Estado de Situación Financiera
Al 31 de diciembre de 2025 y 2024
(Cifras en Pesos)

| Concepto | 2025 | 2024 | Concepto | 2025 | 2024 |
|---|----------------------|----------------------|---|----------------------|----------------------|
| ACTIVO | | | PASIVO | | |
| <i>Activo Circulante</i> | | | <i>Pasivo Circulante</i> | | |
| Efectivo y Equivalentes | 49,010.45 | 1,357,113.72 | Cuentas por Pagar a Corto Plazo | 220.82 | 1,908.00 |
| Derechos a Recibir Efectivo o Equivalentes | 223.68 | 222.68 | Documentos por Pagar a Corto Plazo | 0.00 | 0.00 |
| Derechos a Recibir Bienes o Servicios | 0.00 | 560,500.95 | Porción a Corto Plazo de la Deuda Pública a Largo Plazo | 0.00 | 0.00 |
| Inventarios | 0.00 | 0.00 | Títulos y Valores a Corto Plazo | 0.00 | 0.00 |
| Almacenes | 0.00 | 0.00 | Pasivos Diferidos a Corto Plazo | 0.00 | 0.00 |
| Estimación por Pérdida o Deterioro de Activos Circulantes | 0.00 | 0.00 | Fondos y Bienes de Terceros en Garantía y/o Administración a Corto Plazo | 77,000.00 | 77,000.00 |
| Otros Activos Circulantes | 0.00 | 0.00 | Provisiones a Corto Plazo | 0.00 | 0.00 |
| Total de Activos Circulantes | 49,234.13 | 1,917,837.35 | Otros Pasivos a Corto Plazo | 0.00 | 0.00 |
| <i>Activo No Circulante</i> | | | Total de Pasivos Circulantes | 77,220.82 | 78,908.00 |
| Inversiones Financieras a Largo Plazo | 0.00 | 0.00 | <i>Pasivo No Circulante</i> | | |
| Derechos a Recibir Efectivo o Equivalentes a Largo Plazo | 0.00 | 0.00 | Cuentas por Pagar a Largo Plazo | 0.00 | 0.00 |
| Bienes Inmuebles, Infraestructura y Construcciones en Proceso | 66,168,736.01 | 66,120,831.44 | Documentos por Pagar a Largo Plazo | 0.00 | 0.00 |
| Bienes Muebles | 1,045,697.26 | 959,691.39 | Deuda Pública a Largo Plazo | 0.00 | 0.00 |
| Activos Intangibles | 17,226.00 | 17,226.00 | Pasivos Diferidos a Largo Plazo | 0.00 | 0.00 |
| Depreciación, Deterioro y Amortización Acumulada de Bienes | (24,637,308.91) | (22,478,580.82) | Fondos y Bienes de Terceros en Garantía y/o Administración a Largo Plazo | 0.00 | 0.00 |
| Activos Diferidos | 0.00 | 0.00 | Provisiones a Largo Plazo | 0.00 | 0.00 |
| Estimación por Pérdida o Deterioro de Activos no Circulantes | 0.00 | 0.00 | Total de Pasivos No Circulantes | 0.00 | 0.00 |
| Otros Activos no Circulantes | 0.00 | 0.00 | TOTAL DEL PASIVO | 77,220.82 | 78,908.00 |
| Total de Activos No Circulantes | 42,594,350.36 | 44,619,168.01 | HACIENDA PÚBLICA/ PATRIMONIO | | |
| TOTAL DEL ACTIVO | 42,643,584.49 | 46,537,005.36 | <i>Hacienda Pública/Patrimonio Contribuido</i> | | |
| | | | Hacienda Pública/Patrimonio Contribuido | 65,096,020.52 | 65,096,020.52 |
| | | | Aportaciones | 0.00 | 0.00 |
| | | | Donaciones de Capital | 65,096,020.52 | 65,096,020.52 |
| | | | Actualización de la Hacienda Pública / Patrimonio | 0.00 | 0.00 |
| | | | <i>Hacienda Pública/Patrimonio Generado</i> | | |
| | | | Hacienda Pública/Patrimonio Generado | (22,529,656.85) | (18,637,923.16) |
| | | | Resultado del Ejercicio (Ahorro / Desahorro) | (3,891,668.47) | 1,009,179.95 |
| | | | Resultados de Ejercicios Anteriores | (18,827,318.76) | (19,836,433.49) |
| | | | Revalúos | 0.00 | 0.00 |
| | | | Reservas | 0.00 | 0.00 |
| | | | Rectificaciones de Resultados de Ejercicios Anteriores | 189,330.38 | 189,330.38 |
| | | | <i>Exceso o Insuficiencia en la Actualización de la Hacienda Pública/Patrimonio</i> | | |
| | | | Exceso o Insuficiencia en la Actualización de la Hacienda Pública/Patrimonio | 0.00 | 0.00 |
| | | | Resultado por Posición Monetaria | 0.00 | 0.00 |
| | | | Resultado por Tenencia de Activos no Monetarios | 0.00 | 0.00 |
| | | | Total Hacienda Pública/ Patrimonio | 42,566,363.67 | 46,458,097.36 |
| | | | TOTAL DEL PASIVO Y HACIENDA PÚBLICA / PATRIMONIO | 42,643,584.49 | 46,537,005.36 |

Bajo protesta de decir verdad declaramos que los Estados Financieros y sus notas, son razonablemente correctos y son responsabilidad del emisor.

AUTORIZÓ

LIC. MARIANA BAEZA HERNANDEZ
 DIRECTORA GENERAL

ELABORÓ

LIC. LUIS MANUEL MORENO ORTEGA
 COORDINADOR ADMINISTRATIVO



CUENTA PÚBLICA 2025
PROMOTORA PARA LA CONSERVACION Y DESARROLLO SUSTENTABLE DEL ESTADO DE CAMPECHE
Estado de Variación en la Hacienda Pública
Del 1o. de enero al 31 de diciembre de 2025
(Cifras en Pesos)

| Concepto | Hacienda Pública/Patrimonio Contribuido | Hacienda Pública/Patrimonio Generado de Ejercicios Anteriores | Hacienda Pública/Patrimonio Generado del Ejercicio | Exceso o Insuficiencia en la Actualización de la Hacienda Pública / Patrimonio | TOTAL |
|--|---|---|--|--|------------------------|
| Hacienda Pública / Patrimonio Contribuido Neto de 2024 | 65,096,020.52 | 0.00 | 0.00 | 0.00 | 65,096,020.52 |
| Aportaciones | 0.00 | | | | 0.00 |
| Donaciones de Capital | 65,096,020.52 | | | | 65,096,020.52 |
| Actualización de la Hacienda Pública/Patrimonio | 0.00 | | | | 0.00 |
| Hacienda Pública / Patrimonio Generado Neto de 2024 | | (19,647,103.11) | 1,009,179.95 | | (18,637,923.16) |
| Resultado del Ejercicio (Ahorro/Desahorro) | | | 1,009,179.95 | | 1,009,179.95 |
| Resultados de Ejercicios Anteriores | | (19,836,433.49) | | | (19,836,433.49) |
| Revalúos | | 0.00 | | | 0.00 |
| Reservas | | 0.00 | | | 0.00 |
| Rectificaciones de Resultados de Ejercicios Anteriores | | 189,330.38 | | | 189,330.38 |
| Exceso o Insuficiencia en la Actualización de la Hacienda Pública / Patrimonio Neto de 2024 | | | | 0.00 | 0.00 |
| Resultado por Posición Monetaria | | | | 0.00 | 0.00 |
| Resultado por Tenencia de Activos no Monetarios | | | | 0.00 | 0.00 |
| Hacienda Pública/Patrimonio Neto Final de 2024 | 65,096,020.52 | (19,647,103.11) | 1,009,179.95 | 0.00 | 46,458,097.36 |
| Cambios en la Hacienda Pública / Patrimonio Contribuido Neto de 2025 | 0.00 | | | | 0.00 |
| Aportaciones | 0.00 | | | | 0.00 |
| Donaciones de Capital | 0.00 | | | | 0.00 |
| Actualización de la Hacienda Pública/Patrimonio | 0.00 | | | | 0.00 |
| Variaciones de la Hacienda Pública / Patrimonio Generado Neto de 2025 | | 1,009,114.73 | (4,900,848.42) | | (3,891,733.69) |
| Resultado del Ejercicio (Ahorro/Desahorro) | | | (3,891,668.47) | | (3,891,668.47) |
| Resultados de Ejercicios Anteriores | | 1,009,114.73 | (1,009,179.95) | | (65.22) |
| Revalúos | | | 0.00 | | 0.00 |
| Reservas | | | 0.00 | | 0.00 |
| Rectificaciones de Resultados de Ejercicios Anteriores | | | 0.00 | | 0.00 |
| Cambios en el Exceso o Insuficiencia en la Actualización de la Hacienda Pública / Patrimonio Neto de 2025 | | | | 0.00 | 0.00 |
| Resultado por Posición Monetaria | | | | 0.00 | 0.00 |
| Resultado por Tenencia de Activos no Monetarios | | | | 0.00 | 0.00 |
| Hacienda Pública / Patrimonio Neto Final de 2025 | 65,096,020.52 | (18,637,988.38) | (3,891,668.47) | 0.00 | 42,566,363.67 |

Bajo protesta de decir verdad declaramos que los Estados Financieros y sus notas, son razonablemente correctos y son responsabilidad del emisor.

AUTORIZÓ

 LIC. MARIANA BAEZA HERNANDEZ
 DIRECTORA GENERAL

ELABORÓ

 LIC. LUIS MANUEL MORENO ORTEGA
 COORDINADOR ADMINISTRATIVO



CUENTA PÚBLICA 2025
PROMOTORA PARA LA CONSERVACION Y DESARROLLO SUSTENTABLE DEL ESTADO DE CAMPECHE
Estado de Cambios en la Situación Financiera
Del 1o. de enero al 31 de diciembre de 2025
(Cifras en Pesos)

| Concepto | Origen | Aplicación |
|---|--------------|--------------|
| ACTIVO | 4,027,332.31 | 133,911.44 |
| Activo Circulante | 1,868,604.22 | 1.00 |
| Efectivo y Equivalentes | 1,308,103.27 | 0.00 |
| Derechos a Recibir Efectivo o Equivalentes | 0.00 | 1.00 |
| Derechos a Recibir Bienes o Servicios | 560,500.95 | 0.00 |
| Inventarios | 0.00 | 0.00 |
| Almacenes | 0.00 | 0.00 |
| Estimación por Pérdida o Deterioro de Activos Circulantes | 0.00 | 0.00 |
| Otros Activos Circulantes | 0.00 | 0.00 |
| Activo No Circulante | 2,158,728.09 | 133,910.44 |
| Inversiones Financieras a Largo Plazo | 0.00 | 0.00 |
| Derechos a Recibir Efectivo o Equivalentes a Largo Plazo | 0.00 | 0.00 |
| Bienes Inmuebles, Infraestructura y Construcciones en Proceso | 0.00 | 47,904.57 |
| Bienes Muebles | 0.00 | 86,005.87 |
| Activos Intangibles | 0.00 | 0.00 |
| Depreciación, Deterioro y Amortización Acumulada de Bienes | 2,158,728.09 | 0.00 |
| Activos Diferidos | 0.00 | 0.00 |
| Estimación por Pérdida o Deterioro de Activos no Circulantes | 0.00 | 0.00 |
| Otros Activos no Circulantes | 0.00 | 0.00 |
| PASIVO | 0.00 | 1,687.18 |
| Pasivo Circulante | 0.00 | 1,687.18 |
| Cuentas por Pagar a Corto Plazo | 0.00 | 1,687.18 |
| Documentos por Pagar a Corto Plazo | 0.00 | 0.00 |
| Porción a Corto Plazo de la Deuda Pública a Largo Plazo | 0.00 | 0.00 |
| Títulos y Valores a Corto Plazo | 0.00 | 0.00 |
| Pasivos Diferidos a Corto Plazo | 0.00 | 0.00 |
| Fondos y Bienes de Terceros en Garantía y/o Administración a Corto Plazo | 0.00 | 0.00 |
| Provisiones a Corto Plazo | 0.00 | 0.00 |
| Otros Pasivos a Corto Plazo | 0.00 | 0.00 |
| Pasivo No Circulante | 0.00 | 0.00 |
| Cuentas por Pagar a Largo Plazo | 0.00 | 0.00 |
| Documentos por Pagar a Largo Plazo | 0.00 | 0.00 |
| Deuda Pública a Largo Plazo | 0.00 | 0.00 |
| Pasivos Diferidos a Largo Plazo | 0.00 | 0.00 |
| Fondos y Bienes de Terceros en Garantía y/o Administración a Largo Plazo | 0.00 | 0.00 |
| Provisiones a Largo Plazo | 0.00 | 0.00 |
| HACIENDA PÚBLICA/ PATRIMONIO | 1,009,114.73 | 4,900,848.42 |
| Hacienda Pública/Patrimonio Contribuido | 0.00 | 0.00 |
| Aportaciones | 0.00 | 0.00 |
| Donaciones de Capital | 0.00 | 0.00 |
| Actualización de la Hacienda Pública / Patrimonio | 0.00 | 0.00 |
| Hacienda Pública/Patrimonio Generado | 1,009,114.73 | 4,900,848.42 |
| Resultado del Ejercicio (Ahorro / Desahorro) | 0.00 | 4,900,848.42 |
| Resultados de Ejercicios Anteriores | 1,009,114.73 | 0.00 |
| Revalúos | 0.00 | 0.00 |
| Reservas | 0.00 | 0.00 |
| Rectificaciones de Resultados de Ejercicios Anteriores | 0.00 | 0.00 |
| Exceso o Insuficiencia en la Actualización de la Hacienda Pública/Patrimonio | 0.00 | 0.00 |
| Resultado por Posición Monetaria | 0.00 | 0.00 |
| Resultado por Tenencia de Activos no Monetarios | 0.00 | 0.00 |

Bajo protesta de decir verdad declaramos que los Estados Financieros y sus notas, son razonablemente correctos y son responsabilidad del emisor.

AUTORIZÓ

ELABORÓ

LIC. MARIANA BAEZA HERNANDEZ
 DIRECTORA GENERAL

LIC. LUIS MANUEL MORENO ORTEGA
 COORDINADOR ADMINISTRATIVO



CUENTA PÚBLICA 2025
PROMOTORA PARA LA CONSERVACION Y DESARROLLO SUSTENTABLE DEL ESTADO DE CAMPECHE
Estado de Flujos de Efectivo
Del 1o. de enero al 31 de diciembre de 2025 y 2024
(Cifras en Pesos)

| Concepto | 2025 | 2024 |
|---|-----------------------|-----------------------|
| Flujos de Efectivo de las Actividades de Operación | | |
| Origen | 16,919,379.66 | 16,363,864.96 |
| Impuestos | 0.00 | 0.00 |
| Cuotas y Aportaciones de Seguridad Social | 0.00 | 0.00 |
| Contribuciones de Mejoras | 0.00 | 0.00 |
| Derechos | 0.00 | 0.00 |
| Productos | 323.05 | 442.02 |
| Aprovechamientos | 0.00 | 0.00 |
| Ingresos por Venta de Bienes y Prestación de Servicios | 1,082,984.34 | 1,089,350.72 |
| Participaciones, Aportaciones, Convenios, Incentivos Derivados de la Colaboración Fiscal y Fondos Distintos de Aportaciones | 0.00 | 0.00 |
| Transferencias, Asignaciones, Subsidios y Subvenciones, y Pensiones y Jubilaciones | 15,277,324.80 | 15,274,072.22 |
| Otros Orígenes de Operación | 558,747.47 | 0.00 |
| Aplicación | 16,273,140.54 | 13,727,851.75 |
| Servicios Personales | 7,433,661.75 | 7,264,774.58 |
| Materiales y Suministros | 968,015.42 | 765,586.87 |
| Servicios Generales | 7,871,463.37 | 5,135,729.66 |
| Transferencias Internas y Asignaciones al Sector Público | 0.00 | 0.00 |
| Transferencias al Resto del Sector Público | 0.00 | 0.00 |
| Subsidios y Subvenciones | 0.00 | 0.00 |
| Ayudas Sociales | 0.00 | 0.00 |
| Pensionamientos y Jubilaciones | 0.00 | 0.00 |
| Transferencias a Fideicomisos, Mandatos y Contratos Análogos | 0.00 | 0.00 |
| Transferencias a la Seguridad Social | 0.00 | 0.00 |
| Donativos | 0.00 | 0.00 |
| Transferencias al Exterior | 0.00 | 0.00 |
| Participaciones | 0.00 | 0.00 |
| Aportaciones | 0.00 | 0.00 |
| Convenios | 0.00 | 0.00 |
| Otras Aplicaciones de Operación | 0.00 | 561,760.64 |
| Flujos Netos de Efectivo por Actividades de Operación | 646,239.12 | 2,636,013.21 |
| Flujos de Efectivo de las Actividades de Inversión | | |
| Origen | 0.00 | 0.00 |
| Bienes Inmuebles, Infraestructura y Construcciones en Proceso | 0.00 | 0.00 |
| Bienes Muebles | 0.00 | 0.00 |
| Otros Orígenes de Inversión | 0.00 | 0.00 |
| Aplicación | 1,954,342.39 | 1,351,736.45 |
| Bienes Inmuebles, Infraestructura y Construcciones en Proceso | 1,868,336.52 | 1,302,810.92 |
| Bienes Muebles | 86,005.87 | 48,925.53 |
| Otras Aplicaciones de Inversión | 0.00 | 0.00 |
| Flujos Netos de Efectivo por Actividades de Inversión | (1,954,342.39) | (1,351,736.45) |
| Flujos de Efectivo de las Actividades de Financiamiento | | |
| Origen | 0.00 | 0.00 |
| Endeudamiento Neto | 0.00 | 0.00 |
| Interno | 0.00 | 0.00 |
| Externo | 0.00 | 0.00 |
| Otros Orígenes de Financiamiento | 0.00 | 0.00 |
| Aplicación | 0.00 | 0.00 |
| Servicios de la Deuda | 0.00 | 0.00 |
| Interno | 0.00 | 0.00 |
| Externo | 0.00 | 0.00 |
| Otras Aplicaciones de Financiamiento | 0.00 | 0.00 |
| Flujos Netos de Efectivo por Actividades de Financiamiento | 0.00 | 0.00 |
| Incremento/Disminución Neta en el Efectivo y Equivalentes al Efectivo | (1,308,103.27) | 1,284,276.76 |
| Efectivo y Equivalentes al Efectivo al Inicio del Ejercicio | 1,357,113.72 | 72,836.96 |
| Efectivo y Equivalentes al Efectivo al Final del Ejercicio | 49,010.45 | 1,357,113.72 |

Bajo protesta de decir verdad declaramos que los Estados Financieros y sus notas, son razonablemente correctos y son responsabilidad del emisor.

AUTORIZÓ

ELABORÓ

LIC. MARIANA BAEZA HERNANDEZ

LIC. LUIS MANUEL MORENO ORTEGA

DIRECTORA GENERAL

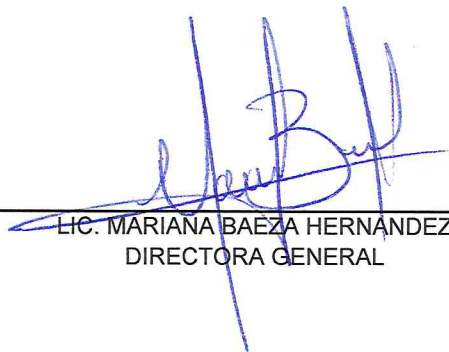
COORDINADOR ADMINISTRATIVO

Cuenta Pública 2025
Promotora para la Conservación y Desarrollo Sustentable del Estado de Campeche
Informe sobre Pasivos Contingentes
Del 1 de Enero al 31 de Diciembre de 2025
(Cifras en Pesos)


En cumplimiento a lo dispuesto en los artículos 46, Fracción I, Inciso f) y 52 de la Ley General de Contabilidad Gubernamental y de conformidad con lo establecido en el Capítulo VII, Numeral II, Inciso h) del Manual de Contabilidad Gubernamental emitido por el CONAC, el Ente Público informa lo siguiente:

| Cuenta | Concepto | Importe |
|--------------|----------|---------|
| TOTAL | | |

Bajo protesta de decir verdad declaramos que los Estados Financieros y sus notas, son razonablemente correctos y son responsabilidad del emisor.




LIC. MARIANA BAEZA HERNÁNDEZ
DIRECTORA GENERAL



LIC. LUIS MANUEL MORENO ORTEGA
COORDINADOR ADMINISTRATIVO

**NOTAS A LOS ESTADOS FINANCIEROS
PROMOTORA PARA LA CONSERVACIÓN Y
DESARROLLO SUSTENTABLE DEL ESTADO DE CAMPECHE**

**NOTAS A LOS ESTADOS FINANCIEROS
CUENTA PÚBLICA 2025**

Handwritten signature in blue ink, consisting of a stylized 'J' shape with a horizontal line extending to the right, and a smaller mark below it.

**NOTAS A LOS ESTADOS FINANCIEROS
PROMOTORA PARA LA CONSERVACIÓN Y
DESARROLLO SUSTENTABLE DEL ESTADO DE CAMPECHE**

La Promotora para la Conservación y Desarrollo Sustentable del Estado de Campeche en cumplimiento a los artículos 46 y 49 de la Ley General de Contabilidad Gubernamental, emite las Notas a los Estados Financieros cuyos rubros así lo requieran, teniendo presente los postulados de revelación suficiente e importancia relativa con la finalidad de que la información sea de mayor utilidad para los usuarios.

A continuación, se presentan los tres tipos de notas que acompañan a los Estados Financieros:

- 1) Notas de desglose;
- 2) Notas de memoria (cuentas de orden), y
- 3) Notas de Gestión Administrativa.

a) NOTAS DE DESGLOSE

I) NOTAS AL ESTADO DE SITUACION FINANCIERA:

ACTIVO

Efectivo y equivalentes:

A continuación, se relacionan las cuentas que integran el rubro de efectivo y equivalentes con saldo de estas cuentas al 31 de diciembre de 2025:

| Cuenta | 2025 |
|--------------|------------------|
| Caja | \$ 10,025.41 |
| Bancos | 38,985.04 |
| Total | 49,010.45 |

Bancos/Tesorería

Representa el monto de efectivo disponible propiedad de La Promotora para la Conservación y Desarrollo Sustentable del Estado de Campeche, en instituciones bancarias, su importe se integra por:

| Cuenta | 2025 |
|---|---------------------|
| Banco Azteca Ingresos Fiscales Cta. 2039 | \$ 0.21 |
| Banco Azteca Ingresos Fiscales Cta. 3260 | 0.00 |
| Banco Azteca Ingresos Fiscales Cta. 2990 | 0.00 |
| Banco Azteca Ingresos Propios Cta. 1624 | 19,973.20 |
| Banco Azteca Propios (Parque Campeche) Cta. 4670 | 15,011.63 |
| Banco Mercantil del Norte Ingresos Fiscales Cta. 4223 | 4,000.00 |
| Total | \$ 38,985.04 |

**NOTAS A LOS ESTADOS FINANCIEROS
PROMOTORA PARA LA CONSERVACIÓN Y
DESARROLLO SUSTENTABLE DEL ESTADO DE CAMPECHE**

Inversiones Temporales

La Promotora para la Conservación y Desarrollo Sustentable del Estado de Campeche, no cuenta con Inversiones Temporales.

Fondos con Afectación Específica

La Promotora para la Conservación y Desarrollo Sustentable del Estado de Campeche no cuenta con fondos con afectación específica que deban financiar determinados gastos o actividades.

Derechos a recibir efectivo y equivalentes y bienes o servicios:

La Promotora para la Conservación y Desarrollo Sustentable del Estado de Campeche no realiza cobro de contribuciones.

| Cuenta | 2025 |
|---|------------------|
| Derecho a Recibir efectivo o equivalentes | \$ 222.68 |
| Total | \$ 222.68 |

Bienes Disponibles para su transformación o Consumo:

La Promotora para la Conservación y Desarrollo Sustentable del Estado de Campeche no realiza proceso de transformación y/o elaboración de bienes.

La Promotora para la Conservación y Desarrollo Sustentable del Estado de Campeche no cuenta con Almacén, por lo tanto, no realiza afectaciones a esta cuenta.

Inversiones Financieras:

La Promotora para la Conservación y Desarrollo Sustentable del Estado de Campeche no cuenta con fideicomisos.

La Promotora para la Conservación y Desarrollo Sustentable del Estado de Campeche no cuenta con inversiones financieras.

Bienes Muebles, Inmuebles e Intangibles:

El saldo de estas cuentas al 31 de diciembre de 2025, se integra como sigue:

➤ **Bienes Inmuebles**

| Cuenta | 2025 | Depreciación Del Ejercicio | Depreciación Acumulada | Método de Depreciación |
|-----------------------------|-------------------------|-------------------------------|---------------------------|---------------------------|
| Edificios no Habitacionales | \$ 66,168,736.01 | \$ 2,138,994.60 | \$ 23,715,292.65 | Línea Directa |
| Total: | \$ 66,168,736.01 | \$ 2,138,994.60 | \$ 23,715,292.65 | |

**NOTAS A LOS ESTADOS FINANCIEROS
PROMOTORA PARA LA CONSERVACIÓN Y
DESARROLLO SUSTENTABLE DEL ESTADO DE CAMPECHE**

➤ **Bienes Muebles**

| Cuenta | 2025 | Depreciación Del Ejercicio | Depreciación Acumulada | Método de Depreciación |
|---|------------------------|-------------------------------|---------------------------|---------------------------|
| Mobiliario y Equipo de Administración | \$ 498,604.76 | \$ 12,557.93 | \$ 409,767.04 | Línea Directa |
| Mobiliario y Equipo Educativo Y Recreativo | 20,583.89 | 0.00 | 20,577.92 | Línea Directa |
| Equipo e Instrumental Médico y de Laboratorio | 48,796.61 | 0.00 | 36,703.04 | Línea Directa |
| Vehículos y Equipo De Transporte | 341,100.00 | 0.00 | 374,499.33 | Línea Directa |
| Maquinaria, Otros Equipos y Herramientas | 136,612.00 | 7,175.56 | 63,244.93 | Línea Directa |
| TOTAL: | \$ 1,045,697.26 | \$ 19,733.49 | \$ 904,792.26 | |

➤ **Bienes Intangibles**

| Cuenta | 2025 | Amortización Del Ejercicio | Amortización Acumulada | Método de Amortización |
|---------------|---------------------|-------------------------------|---------------------------|---------------------------|
| Software | \$ 17,226.00 | \$ 0.00 | \$ 17,224.00 | Línea Directa |
| TOTAL: | \$ 17,226.00 | \$ 0.00 | \$ 17,224.00 | |

Estimaciones y Deterioros:

La Promotora para la Conservación y Desarrollo Sustentable del Estado de Campeche no aplica las estimaciones y deterioros en los activos.

Otros Activos:

La Promotora para la Conservación y Desarrollo Sustentable del Estado de Campeche no genera información significativa que tenga un impacto financiero.

**NOTAS A LOS ESTADOS FINANCIEROS
PROMOTORA PARA LA CONSERVACIÓN Y
DESARROLLO SUSTENTABLE DEL ESTADO DE CAMPECHE**

PASIVO

- **Pasivo Circulante**

Destacan entre las principales partidas del Pasivo Circulante las siguientes:

| CUENTA | 2025 |
|----------------------------------|---------------------|
| ISR Retenciones Honorarios | \$ 0.00 |
| ISR Retención Resico 1.25% | 220.82 |
| Fondos en Garantía a Corto Plazo | 77,000.00 |
| Total: | \$ 77,220.82 |

Proveedores por Pagar a Corto Plazo:

Representa los adeudos con proveedores derivados de operaciones de La Promotora para la Conservación y Desarrollo Sustentable del Estado de Campeche, con vencimiento menor o igual a doce meses.

Fondos de Bienes de Terceros en Administración y / o Garantía a Corto y Largo Plazo

Representa la ocupación locataria en relación a los contratos vigentes al 31 de diciembre de 2025 por el Uso o Goce de Bienes no Sujetos de Régimen de Dominio Público (Locales Parque Campeche) de las garantías depositadas a en resguardo de La Promotora para la Conservación y Desarrollo Sustentable del Estado de Campeche.

- **Pasivo No Circulante**

La Promotora para la Conservación y Desarrollo Sustentable del Estado de Campeche no cuenta con Pasivo No Circulante

**NOTAS A LOS ESTADOS FINANCIEROS
PROMOTORA PARA LA CONSERVACIÓN Y
DESARROLLO SUSTENTABLE DEL ESTADO DE CAMPECHE**

II) NOTAS AL ESTADO DE ACTIVIDADES:

Ingresos de Gestión

Las cuentas de ingresos representan los ingresos propios recaudados por la Promotora para la Conservación y Desarrollo sustentable del Estado de Campeche por concepto de: Donaciones, Productos derivados del uso y aprovechamiento de bienes no sujetos a régimen de dominio público, Ingresos de Operaciones de Entidades Paraestatales empresariales y no Financieras.

| Concepto | Importe |
|---|-------------------------------|
| Productos de Tipo Corriente | \$ 323.05 |
| Ingreso por Venta de Bienes y Prestación de Servicios | 1,082,984.34 |
| <i>SUBTOTAL DE INGRESOS DE LA GESTIÓN</i> | <i>\$ 1,083,307.39</i> |

Participaciones, Aportaciones, Convenios, Incentivos Derivados de la Colaboración Fiscal, Fondos Distintos de Aportaciones, Transferencias, Asignaciones, Subsidios y Subvenciones, y Pensiones y Jubilaciones

Los ingresos por Transferencias Internas y Asignaciones al Sector Público para el desarrollo de las actividades propias de la operatividad del parque, recibidas por parte del Poder Ejecutivo del Estado de Campeche.

| Concepto | Importe |
|--|--------------------------------|
| Transferencias, Asignaciones, Subsidios y Otras ayudas | 15,277,324.80 |
| <i>SUMA INGRESOS Y OTROS BENEFICIOS</i> | <i>\$ 15,277,324.80</i> |

Otros Ingresos y Beneficios

La Promotora para la Conservación y Desarrollo sustentable del Estado de Campeche no recibe otros ingresos o beneficios.

Gastos y Otras Pérdidas

Las cuentas de gastos representan los importes destinados para la conservación y mantenimiento del parque y con ello ofrecer un espacio para el descanso y esparcimiento de la sociedad.

| Concepto | Importe |
|--|--------------------------------|
| Servicios Personales | \$ 7,646,461.56 |
| Materiales y Suministros | 968,015.42 |
| Servicios Generales | 7,665,593.56 |
| Subtotal Gastos de Funcionamiento | <i>\$16,280,070.54</i> |
| Estimaciones, Depreciaciones, Deterioros, Obsolescencia y Amortizaciones | \$2,158,728.09 |
| Subtotal Otros Gastos y Pérdidas Extraordinarias | <i>\$2,158,728.09</i> |
| <i>SUMA GASTOS Y OTRAS PÉRDIDAS</i> | <i>\$ 18,438,798.63</i> |

**NOTAS A LOS ESTADOS FINANCIEROS
PROMOTORA PARA LA CONSERVACIÓN Y
DESARROLLO SUSTENTABLE DEL ESTADO DE CAMPECHE**

III) NOTAS AL ESTADO DE VARIACIÓN EN LA HACIENDA PÚBLICA:

| Estado de Variación en la Hacienda Pública | |
|---|--|
| Concepto | Hacienda Pública/Patrimonio Generado del Ejercicio |
| Rectificaciones de Resultados de Ejercicios Anteriores | 0.00 |
| HACIENDA PÚBLICA/PATRIMONIO CONTRIBUIDO NETO 2024 | 65,096,020.52 |
| Aportaciones | 0.00 |
| Donaciones de Capital | 65,096,020.52 |
| Actualización de la Hacienda Pública/Patrimonio | 0.00 |
| HACIENDA PÚBLICA/PATRIMONIO GENERADO NETO 2024 | -18,637,923.16 |
| Resultados del Ejercicio (Ahorro/Desahorro) | 1,009,179.95 |
| Resultados de Ejercicios Anteriores | -19,836,433.49 |
| Revalúos | 0.00 |
| Reservas | 0.00 |
| Rectificaciones de Resultados de Ejercicios Anteriores | 189,330.38 |
| EXCESO O INSUFICIENCIA EN LA ACTUALIZACIÓN DE LA HACIENDA PÚBLICA/PATRIMONIO NETO 2024 | 0.00 |
| Resultado por Posición Monetaria | 0.00 |
| Resultado por Tenencia de Activos no Monetarios | 0.00 |
| HACIENDA PÚBLICA / PATRIMONIO NETO FINAL 2024 | 46,458,097.36 |
| CAMBIOS EN LA HACIENDA PÚBLICA/PATRIMONIO CONTRIBUIDO NETO 2025 | 0.00 |
| Aportaciones | 0.00 |
| Donaciones de Capital | 0.00 |
| Actualización de la Hacienda Pública/Patrimonio | 0.00 |
| VARIACIONES DE LA HACIENDA PÚBLICA / PATRIMONIO GENERADO NETO 2025 | -3,891,733.69 |
| Resultados del Ejercicio (Ahorro/Desahorro) | -3,891,668.47 |
| Resultados de Ejercicios Anteriores | -65.22 |
| Revalúos | 0.00 |
| Reservas | 0.00 |
| Rectificaciones de Resultados de Ejercicios Anteriores | 0.00 |
| CAMBIOS EN EL EXCESO O INSUFICIENCIA EN LA ACTUALIZACIÓN DE LA HACIENDA PÚBLICA/PATRIMONIO NETO 2025 | 0.00 |
| Resultado por Posición Monetaria | 0.00 |
| Resultado por Tenencia de Activos no Monetarios | 0.00 |
| HACIENDA PÚBLICA / PATRIMONIO NETO FINAL 2025 | 42,566,363.67 |

**NOTAS A LOS ESTADOS FINANCIEROS
PROMOTORA PARA LA CONSERVACIÓN Y
DESARROLLO SUSTENTABLE DEL ESTADO DE CAMPECHE**

En el periodo que se informa no hubo variaciones al Patrimonio Contribuido.

En el periodo que se informa el patrimonio generado, procede de la recepción de las aportaciones ordinarias tanto por las entidades federativas y la Secretaría de Hacienda y Crédito Público, así como por la recepción de aportaciones extraordinarias tanto de entidades federativas y municipios.



**NOTAS A LOS ESTADOS FINANCIEROS
PROMOTORA PARA LA CONSERVACIÓN Y
DESARROLLO SUSTENTABLE DEL ESTADO DE CAMPECHE**

IV) NOTAS AL ESTADO DE FLUJOS DE EFECTIVO:

Efectivo y equivalentes

1. El análisis de los saldos inicial y final que figuran en la última parte del Estado de Flujo de Efectivo en la cuenta de efectivo y equivalentes es como sigue:

| Cuenta | 2025 | 2024 |
|---|------------------|---------------------|
| Efectivo | \$ 10,025.41 | \$ 10,025.41 |
| Efectivo en Bancos – Tesorería | 34,984.83 | 39,029.16 |
| Efectivo en Bancos – Dependencias | 4,000.21 | 1,308,059.15 |
| Inversiones Temporales (hasta 3 meses) | 0.00 | 0.00 |
| Fondos con Afectación Específica | 0.00 | 0.00 |
| Depósitos de fondos de terceros y otros | 0.00 | 0.00 |
| Total de Efectivo y Equivalentes | 49,010.45 | 1,357,113.72 |

2. Se informa que al 31 de diciembre de 2025 se efectuaron las siguientes adquisiciones de bienes muebles e inmuebles:

| Concepto | Importe |
|---|---------------------|
| Equipo médico y laboratorio | \$12,080.58 |
| Equipo de cómputo y de tecnología de la información | |
| Bienes Informáticos | 68,345.29 |
| Equipo de Defensa y seguridad maquinaria | 5,800.00 |
| SUMA BIENES MUEBLES, INMUEBLES E INTANGIBLES | \$ 86,005.87 |

3. Conciliación de los Flujos de Efectivo Netos de las Actividades de Operación y la cuenta de Ahorro/Desahorro antes de rubros extraordinarios.

| | 2025 | 2024 |
|---|----------------------|---------------------|
| Ahorro/Desahorro antes de rubros Extraordinarios | -1,732,940.38 | 1,179,412.83 |
| <i>Movimientos de partidas (o rubros) que no afectan al efectivo.</i> | | |
| Depreciación | 2,158,728.09 | 2,176,494.30 |
| Amortización | 0.00 | 1,352.50 |
| Incrementos en las provisiones | 0.00 | 0.00 |
| Incremento en inversiones producido por revaluación | 0.00 | 0.00 |
| Ganancia/pérdida en venta de propiedad, planta y equipo | 0.00 | 0.00 |

**NOTAS A LOS ESTADOS FINANCIEROS
PROMOTORA PARA LA CONSERVACIÓN Y
DESARROLLO SUSTENTABLE DEL ESTADO DE CAMPECHE**

| | | |
|----------------------------------|------|------|
| Incremento en cuentas por cobrar | 0.00 | 0.00 |
| Partidas extraordinarias | 0.00 | 0.00 |

V) CONCILIACIÓN ENTRE LOS INGRESOS PRESUPUESTARIOS Y CONTABLES, ASÍ COMO ENTRE LOS EGRESOS PRESUPUESTARIOS Y LOS GASTOS CONTABLES

| Promotora para la Conservación y Desarrollo Sustentable del Estado de Campeche Conciliación entre los Ingresos Presupuestarios y Contables Del 01 de Enero al 31 de Diciembre 2025 | | |
|--|--------|------------------------|
| 1.-INGRESOS PRESUPUESTARIO | | \$16,367,562.19 |
| 2. MÁS INGRESOS CONTABLES NO PRESUPUESTARIOS | | \$1.36 |
| INGRESOS FINANCIEROS | \$0.00 | |
| INCREMENTO POR VARIACIÓN DE INVENTARIOS | \$0.00 | |
| DISMINUCIÓN DEL EXCESO DE ESTIMACIONES POR PÉRDIDA O DETERIORO U OBSOLESCENCIA | \$0.00 | |
| DISMINUCIÓN DEL EXCESO DE PROVISIONES | \$0.00 | |
| OTROS INGRESOS Y BENEFICIOS VARIOS | \$1.36 | |
| OTROS INGRESOS CONTABLES NO PRESUPUESTARIOS | \$0.00 | |
| 3. MENOS INGRESOS PRESUPUESTARIOS NO CONTABLES | | \$0.00 |
| APROVECHAMIENTOS PATRIMONIALES | \$0.00 | |
| INGRESOS DERIVADOS DE FINANCIAMIENTOS | \$0.00 | |
| OTROS INGRESOS PREUPUESTARIOS NO CONTABLES | \$0.00 | |
| 4. INGRESOS CONTABLES (4= 1 + 2 - 3) | | \$16,367,563.55 |

**NOTAS A LOS ESTADOS FINANCIEROS
PROMOTORA PARA LA CONSERVACIÓN Y
DESARROLLO SUSTENTABLE DEL ESTADO DE CAMPECHE**

| Promotora para la Conservación y Desarrollo Sustentable del Estado de Campeche Conciliación entre los Egresos Presupuestarios y los Gastos Contables Del 01 de Enero al 31 de Diciembre 2025 | | |
|---|----------------|------------------------|
| 1.-TOTAL DE EGRESOS (PRESUPUESTARIOS) | | \$18,234,413.93 |
| 2. MENOS EGRESOS PRESUPUESTARIOS NO CONTABLES | | \$2,922,357.81 |
| Materias primas y materiales de producción y comercialización | \$326.00 | |
| Materiales y suministros | \$967,689.42 | |
| Mobiliario y equipo de administración | \$68,345.29 | |
| Mobiliario y equipo educacional y recreativo | \$0.00 | |
| Equipo e instrumental médico y de laboratorio | \$12,080.58 | |
| Vehículos y equipo de transporte | \$0.00 | |
| Equipo de defensa y seguridad | \$5,580.00 | |
| Maquinaria, otros equipos y herramientas | \$0.00 | |
| Activos biológicos | \$0.00 | |
| Bienes inmuebles | \$0.00 | |
| Activos intangibles | \$0.00 | |
| Obra pública en bienes de dominio público | \$1,868,336.52 | |
| Obra pública en bienes propios | \$0.00 | |
| Acciones y participaciones de capital | \$0.00 | |
| Compra de títulos y valores | \$0.00 | |
| Concesión de préstamos | \$0.00 | |
| Inversiones en fideicomisos, mandatos y otros análogos | \$0.00 | |
| Provisiones para contingencias y otras erogaciones especiales | \$0.00 | |
| Amortización de la deuda pública | \$0.00 | |
| Adeudos de ejercicios fiscales anteriores (ADEFAS) | \$0.00 | |
| Otros egresos presupuestales no contables | \$0.00 | |
| 3. MÁS GASTOS CONTABLES NO PRESUPUESTALES | | \$4,947,176.90 |
| Estimaciones, depreciaciones, deterioros, obsolescencia y amortizaciones | \$2,158,728.09 | |
| Provisiones | \$0.00 | |
| Disminución de inventarios | \$0.00 | |
| Aumento por insuficiencia de estimaciones por pérdida o deterioro u obsolescencia | \$0.00 | |
| Aumento por insuficiencia de provisiones | \$0.00 | |
| Inversión Pública no capitalizable | \$1,820,431.95 | |
| Materiales y Suministros | \$968,015.42 | |
| Otros gastos contables no presupuestales | \$1.44 | |
| 4. TOTAL DE GASTO CONTABLE (4= 1 - 2 + 3) | | \$20,259,233.02 |

**NOTAS A LOS ESTADOS FINANCIEROS
PROMOTORA PARA LA CONSERVACIÓN Y
DESARROLLO SUSTENTABLE DEL ESTADO DE CAMPECHE**

b) NOTAS DE MEMORIA (CUENTAS DE ORDEN)

Las cuentas de orden se utilizan para registrar movimientos de valores que no afecten o modifiquen el balance del ente contable, sin embargo, su incorporación en libros es necesaria con fines de recordatorio contable, de control y en general sobre los aspectos administrativos, o bien, para consignar sus derechos o responsabilidades contingentes que puedan, o no, presentarse en el futuro.

La Promotora para la Conservación y Desarrollo Sustentable del Estado de Campeche, recibe por parte de la Procuraduría Federal de Protección al Ambiente y de la Secretaría de Medio Ambiente y Recursos Naturales, diversas aves que son rescatadas, las cuales quedan bajo custodia de la Promotora, por lo que son registrados en la contabilidad en cuentas de orden.

Las cuentas que se manejan para efectos de estas Notas son las siguientes:

Cuentas de Orden Contables y Presupuestarias

| <i>Contables:</i> | <i>Importe</i> |
|--|----------------|
| Valores | |
| Valores en custodia | \$0.00 |
| Custodia de valores | 0.00 |
| Instrumentos de crédito prestados a formadores de mercado | 0.00 |
| Préstamo de instrumentos de crédito a formadores de mercado y su garantía | 0.00 |
| Instrumentos de crédito recibidos en garantía de los formadores de mercado | 0.00 |
| Garantía de créditos recibidos de los formadores de mercado | 0.00 |
| Emisión de Obligaciones | |
| Autorización para la emisión de bonos, títulos y valores de la deuda pública interna | \$0.00 |
| Autorización para la emisión de bonos, títulos y valores de la deuda pública externa | 0.00 |
| Emisiones autorizadas de la deuda pública interna y externa | 0.00 |
| Suscripción de contratos de préstamos y otras obligaciones de la deuda pública interna | 0.00 |
| Suscripción de contratos de préstamos y otras obligaciones de la deuda pública externa | 0.00 |
| Contratos de préstamos y otras obligaciones de la deuda pública interna y externa | 0.00 |
| Avales y Garantías | |
| Avales autorizados | \$0.00 |
| Avales firmados | 0.00 |
| Fianzas y garantías recibidas por deudas a cobrar | 0.00 |
| Fianzas y garantías recibidas | 0.00 |
| Fianzas otorgadas para respaldar obligaciones no fiscales del gobierno | 0.00 |
| Fianzas otorgadas del gobierno para respaldar obligaciones no fiscales | 0.00 |
| Juicios | |
| Demandas judicial en proceso de resolución | \$0.00 |
| Resolución de demandas en proceso judicial | 0.00 |
| Inversión Mediante Proyectos para Prestación de Servicios (PPS) y Similares | |

**NOTAS A LOS ESTADOS FINANCIEROS
PROMOTORA PARA LA CONSERVACIÓN Y
DESARROLLO SUSTENTABLE DEL ESTADO DE CAMPECHE**

| | |
|--|------------------|
| Contratos para inversión mediante proyectos para prestación de servicios (pps) y similares | \$0.00 |
| Inversión pública contratada mediante proyectos para prestación de servicios (pps) y similares | 0.00 |
| | |
| Bienes en Concesión o Comodato | |
| Bienes bajo contrato en concesión | \$0.00 |
| Contrato de concesión por bienes | 0.00 |
| Bienes bajo contrato en comodato | 0.00 |
| Contrato de comodato por bienes | 0.00 |
| Bienes Arqueológicos, Artísticos e Históricos en Custodia | |
| Bienes arqueológicos en custodia | \$0.00 |
| Custodia de bienes arqueológicos | 0.00 |
| Bienes artísticos en custodia | 0.00 |
| Custodia de bienes artísticos | 0.00 |
| Bienes históricos en custodia | 0.00 |
| Custodia de bienes históricos | 0.00 |
| | |
| <i>Presupuestarias:</i> | |
| Ley de Ingresos | |
| Ley de Ingreso Estimada | \$ 14,991,838.00 |
| Ley de Ingreso por Ejecutar | 854.28 |
| Modificación a la Ley de Ingresos Estimada | 1,376,578.47 |
| Ley de Ingresos Devengada | 16,367,562.19 |
| Ley de Ingresos Recaudada | 16,367,562.19 |
| | |
| Presupuesto de Egreso | |
| Presupuesto de Egresos Aprobado | \$ 14,991,838.00 |
| Presupuesto de Egresos por Ejercer | 4,000.00 |
| Modificación al Presupuesto de Egresos Aprobado | 3,246,574.93 |
| Presupuesto de Egresos Comprometido | 18,234,412.93 |
| Presupuesto de Egresos Devengado | 18,234,412.93 |
| Presupuesto de Egresos Ejercido | 18,234,412.93 |
| Presupuesto de Egresos Pagado | 18,234,412.93 |

*

**NOTAS A LOS ESTADOS FINANCIEROS
PROMOTORA PARA LA CONSERVACIÓN Y
DESARROLLO SUSTENTABLE DEL ESTADO DE CAMPECHE**

c) NOTAS DE GESTIÓN ADMINISTRATIVA

1. INTRODUCCIÓN

Los Estados Financieros de la Promotora para la Conservación y Desarrollo Sustentable del Estado de Campeche, proveen de información financiera a los principales usuarios de la misma, al Congreso y a los ciudadanos. El objetivo del presente documento es la revelación del contexto y de los aspectos económicos-financieros más relevantes que influyeron en las decisiones del período, y que deberán ser considerados en la elaboración de los estados financieros para la mayor comprensión de los mismos y sus particularidades.

De esta manera, se informa y explica la respuesta de la Promotora para la Conservación y Desarrollo Sustentable del Estado de Campeche, las condiciones relacionadas con la información financiera de cada período de gestión; además, de exponer aquellas políticas que podrían afectar la toma de decisiones en períodos posteriores.

2. PANORAMA ECONÓMICO Y FINANCIERO

De acuerdo con el Presupuesto de Egresos para el Ejercicio Fiscal 2025 la Promotora para la Conservación y Desarrollo Sustentable del Estado de Campeche recibirá transferencias por parte de la Secretaría de Finanzas del Gobierno del Estado.

3. AUTORIZACIÓN, HISTORIA Y ENTORNO FISCAL

Por Decreto del Gobierno Constitucionalista del Estado de Campeche el día jueves 19 de diciembre de 2002 en su artículo 1 establece la creación de la Promotora para la Conservación y Desarrollo Sustentable del Estado de Campeche.

4. ORGANIZACIÓN Y OBJETO SOCIAL

Conservar el patrimonio natural del Estado de Campeche a través del establecimiento, manejo y administración de áreas naturales protegidas de competencia estatal, ya sean públicas o privadas con instrumentación de programas de investigación y difusión para el mejor uso de los recursos naturales.

La Promotora para la Conservación y Desarrollo Sustentable del Estado de Campeche se inscribió en el Registro Federal de Contribuyente el día 29 de marzo de 2003, como persona moral con fines no lucrativos, teniendo como únicas obligaciones la Declaración anual informativa de los ingresos obtenidos y los gastos efectuados del régimen de personas morales con fines no lucrativos, Declaración informativa mensual de proveedores y el entero de retenciones mensuales de ISR por ingresos asimilados a salarios.

5. BASES DE PREPARACIÓN DE LOS ESTADOS FINANCIEROS

De acuerdo con lo establecido en los artículos 46, 49 y 52 de la Ley General de Contabilidad Gubernamental (LGCG), los entes públicos deberán emitir en forma periódica estados financieros; los cuales se elaboran conforme a las normas, criterios y principios técnicos emitidos por el Consejo Nacional de Armonización Contable y demás disposiciones legales aplicables, obedeciendo a las mejores prácticas contables; así mismo, cuando algún rubro así lo requiera se deberá acompañar de notas a los estados financieros, con la finalidad de revelar y proporcionar información adicional y suficiente que amplíe y dé significado a los datos contenidos en los estados financieros, los cuales serán la base para la emisión de informes periódicos y para la formulación de la cuenta pública anual,

**NOTAS A LOS ESTADOS FINANCIEROS
PROMOTORA PARA LA CONSERVACIÓN Y
DESARROLLO SUSTENTABLE DEL ESTADO DE CAMPECHE**

apegándonos a lo antes citado y para el debido cumplimiento a los preceptos normativos antes señalados, a continuación se describen las principales políticas y prácticas de contabilidad utilizadas por la Promotora para la Conservación y Desarrollo Sustentable del Estado de Campeche en la preparación de los Estados Financieros.

El registro de las operaciones y la preparación de los Informes Financieros en la Promotora para la Conservación y Desarrollo Sustentable del Estado de Campeche, se llevan a cabo observando Normas de Información Financiera Gubernamental. Dichos principios reconocen la base del registro de Costo Histórico Original, Valor de Realización, Valor Razonable, Valor de Recuperación o cualquier otro método empleado, no incorporando los efectos de la inflación de acuerdo a la Norma de Información Financiera NIFG 010 (Reconocimiento de la Inflación a los Estados Financieros) emitido por el Instituto Mexicano de Contadores Públicos A.C.

Así también los postulados tienen como objetivo sustentar técnicamente la contabilidad gubernamental, así como organizar la efectiva sistematización que permita la obtención de información veraz, clara y concisa.

- Sustancia Económica
- Entes Públicos
- Existencia Permanente
- Revelación Suficiente
- Importancia Relativa
- Registro e Integración Presupuestaria
- Consolidación de la Información Financiera
- Devengo Contable
- Valuación
- Dualidad Económica
- Consistencia

Con la aprobación por parte del Congreso de la Unión de la fracción XXVIII del Artículo 73 Constitucional, se otorgó la facultad al Poder Legislativo para expedir leyes que regulen la práctica contable en los tres órdenes de gobierno. Por tal motivo, el 1 de enero del 2009 entró en vigor la Ley General de Contabilidad Gubernamental, la cual, contempla como principal objetivo establecer los criterios generales que regirán la contabilidad gubernamental y la emisión de información financiera de los entes públicos para lograr su adecuada armonización.

Por lo anterior, el Gobierno del Estado de Campeche crea el Consejo de Armonización Contable del Estado de Campeche (CACECAM), para constituir un sistema de indicadores de desempeño de la gestión gubernamental y dar cumplimiento al nuevo ordenamiento creado por mandato constitucional.

Por lo anterior, la Promotora para la Conservación y Desarrollo Sustentable del Estado de Campeche, ha avanzado en el proceso de la armonización contable, cumpliendo en tiempo y forma con el Consejo de Armonización Contable del Estado de Campeche (CACECAM).

6. POLITICAS DE CONTABILIDAD SIGNIFICATIVAS

La Promotora para la Conservación y Desarrollo Sustentable del Estado de Campeche emite los Estados e Informes Financieros básicos; así como los presupuestales que emanen de la contabilidad de los plazos legales y términos establecidos en la normatividad aplicable y sus Notas.

**NOTAS A LOS ESTADOS FINANCIEROS
PROMOTORA PARA LA CONSERVACIÓN Y
DESARROLLO SUSTENTABLE DEL ESTADO DE CAMPECHE**

Para actualizar los valores de los Bienes Inmuebles, se toma como base la del avalúo valor de mercado, en caso de no contar con este documento se utiliza el relativo al "Valor Catastral" emitido por las autoridades competentes. El método de depreciación de los bienes muebles con apego a la "Guía de vida útil estimada y porcentajes de depreciación", considerando un uso normal y adecuado a las características del bien, de conformidad con la Ley General de Contabilidad Gubernamental.

7. POSICIÓN EN MONEDA EXTRANJERA Y PROTECCIÓN POR RIESGO CAMBIARIO

La Promotora para la Conservación y Desarrollo Sustentable del Estado de Campeche no cuenta con operaciones en moneda extranjera, por lo que no se tiene riesgo de fluctuación en las divisas.

8. REPORTE ANALÍTICO DEL ACTIVO

Con respecto a la vida útil de los bienes de ejercicios anteriores se asigna un valor de mercado y/o reemplazo, ya que a partir del ejercicio 2015, puedan ser susceptibles de ser depreciados considerando el tipo de bien y con apego a los parámetros de estimación de vida útil, de conformidad con las Principales Reglas de Registro y Valoración del Patrimonio (Elementos Generales) publicadas en el Diario Oficial de la Federación (DOF) el 27 de diciembre de 2010 y con las Reglas Específicas del Registro y Valoración del Patrimonio publicadas en el DOF el 13 de diciembre de 2011.

9. FIDEICOMISOS, MANDATOS Y ANÁLOGOS

La Promotora para la Conservación y Desarrollo Sustentable del Estado de Campeche no cuenta con Fideicomisos, mandatos y análogos.

10. REPORTE DE LA RECAUDACIÓN

| Concepto | 2025 |
|--|----------------------|
| INGRESOS Y OTROS BENEFICIOS | |
| Ingresos de la Gestión | 1,083,307.39 |
| Productos | 323.05 |
| Ingresos por Venta de Bienes y Prestación de Servicios | 1,082,984.34 |
| Participaciones, Aportaciones, Transferencias, Asignaciones, Subsidios y Otras Ayudas | 15,277,324.80 |
| Participaciones y Aportaciones | 0.00 |
| Transferencias, Asignaciones, Subsidios y Otras ayudas | 15,277,324.80 |
| Otros Ingresos y Beneficios | 0.00 |
| Ingresos Financieros | 0.00 |
| Otros Ingresos y Beneficios Varios | 1.36 |
| Total de Ingresos y Otros Beneficios | 16,367,563.55 |

**NOTAS A LOS ESTADOS FINANCIEROS
PROMOTORA PARA LA CONSERVACIÓN Y
DESARROLLO SUSTENTABLE DEL ESTADO DE CAMPECHE**

11. INFORMACIÓN SOBRE LA DEUDA Y EL REPORTE ANALÍTICO DE LA DEUDA

La Promotora para la Conservación y Desarrollo Sustentable del Estado de Campeche no ha contraído deuda pública

12. CALIFICACIONES OTORGADAS

La Promotora para la Conservación y Desarrollo Sustentable del Estado de Campeche no ha sido sujeta a calificación crediticia.

13. PROCESO DE MEJORA

Se encuentra en proceso, la elaboración de manuales de procedimientos de las áreas para el auxilio y descripción de las actividades, que permitan que el personal operativo los conozca y lleve a cabo sus funciones con apego a la normativa aplicable.

14. INFORMACION POR SEGMENTOS

La Promotora para la Conservación y Desarrollo Sustentable del Estado de Campeche no genera información segmentada.

15. EVENTOS POSTERIORES AL CIERRE


La Promotora para la Conservación y Desarrollo Sustentable del Estado de Campeche determina efectuar los ajustes correspondientes a eventos posteriores a cierres anuales o de periodo según sea el caso, registrándolos en el Sistema Automatizado de Administración y Contabilidad Gubernamental dentro del mes de Diciembre y/o periodo de cierre, siguiendo los lineamientos de la Auditoría Superior del Estado de Campeche y acuerdo emitido por el CONAC por el que se emiten las reglas específicas del registro y valoración del patrimonio.


16. PARTES RELACIONADAS.

En la Promotora para la Conservación y Desarrollo Sustentable del Estado de Campeche no existen ni aplica lo referente a Partes Relacionadas que pudieran ejercer influencia significativa sobre la toma de decisiones financieras y operativas.

17. RESPONSABILIDAD SOBRE LA PRESENTACIÓN RAZONABLE DE LA INFORMACIÓN CONTABLE.

"Bajo protesta de decir verdad declaramos que los estados financieros y sus notas, son razonablemente correctos y son responsabilidad del emisor".


LIC. MARIANA BAEZA HERNÁNDEZ
DIRECTOR GENERAL


LIC. LUIS MANUEL MORENO ORTEGA
COORDINADOR ADMINISTRATIVO




CUENTA PÚBLICA 2025
PROMOTORA PARA LA CONSERVACION Y DESARROLLO SUSTENTABLE DEL ESTADO DE CAMPECHE
Conciliación entre los Ingresos Presupuestarios y Contables
Del 1o. de enero al 31 de diciembre de 2025
(Cifras en Pesos)

| Concepto | 2025 |
|--|----------------------|
| 1. Total de Ingresos Presupuestarios | 16,360,632.19 |
| 2. Más Ingresos Contables No Presupuestarios | 1.36 |
| 2.1 Ingresos Financieros | 0.00 |
| 2.2 Incremento por Variación de Inventarios | 0.00 |
| 2.3 Disminución del Exceso de Estimaciones por Pérdida o Deterioro u Obsolescencia | 0.00 |
| 2.4 Disminución del Exceso de Provisiones | 0.00 |
| 2.5 Otros Ingresos y Beneficios Varios | 1.36 |
| 2.6 Otros Ingresos Contables No Presupuestarios | 0.00 |
| 3. Menos Ingresos Presupuestarios No Contables | 0.00 |
| 3.1 Aprovechamientos Patrimoniales | 0.00 |
| 3.2 Ingresos Derivados de Financiamientos | 0.00 |
| 3.3 Otros Ingresos Presupuestarios No Contables | 0.00 |
| 4. Total de Ingresos Contables | 16,360,633.55 |

AUTORIZÓ


LIC. MARIANA BAEZA HERNANDEZ
DIRECTORA GENERAL

ELABORÓ


LIC. LUIS MANUEL MORENO ORTEGA
COORDINADOR ADMINISTRATIVO



CUENTA PÚBLICA 2025
PROMOTORA PARA LA CONSERVACION Y DESARROLLO SUSTENTABLE DEL ESTADO DE CAMPECHE
Conciliación entre los Egresos Presupuestarios y los Gastos Contables
Del 1o. de enero al 31 de diciembre de 2025
(Cifras en Pesos)

| Concepto | 2025 |
|--|----------------------|
| 1. Total de Egresos Presupuestarios | 18,227,482.93 |
| 2. Menos Egresos Presupuestarios No Contables | 2,922,357.81 |
| 2.1 Materias Primas y Materiales de Producción y Comercialización | 326.00 |
| 2.2 Materiales y Suministros | 967,689.42 |
| 2.3 Mobiliario y Equipo de Administración | 68,345.29 |
| 2.4 Mobiliario y Equipo Educativo y Recreativo | 0.00 |
| 2.5 Equipo e Instrumental Médico y de Laboratorio | 12,080.58 |
| 2.6 Vehículos y Equipo de Transporte | 0.00 |
| 2.7 Equipo de Defensa y Seguridad | 5,580.00 |
| 2.8 Maquinaria, Otros Equipos y Herramientas | 0.00 |
| 2.9 Activos Biológicos | 0.00 |
| 2.10 Bienes Inmuebles | 0.00 |
| 2.11 Activos Intangibles | 0.00 |
| 2.12 Obra Pública en Bienes de Dominio Público | 1,868,336.52 |
| 2.13 Obra Pública en Bienes Propios | 0.00 |
| 2.14 Acciones y Participaciones de Capital | 0.00 |
| 2.15 Compra de Títulos y Valores | 0.00 |
| 2.16 Concesión de Préstamos | 0.00 |
| 2.17 Inversiones en Fideicomisos, Mandatos y Otros Análogos | 0.00 |
| 2.18 Provisiones para Contingencias y Otras Erogaciones Especiales | 0.00 |
| 2.19 Amortización de la Deuda Pública | 0.00 |
| 2.20 Adeudos de Ejercicios Fiscales Anteriores (ADEFAS) | 0.00 |
| 2.21 Otros Egresos Presupuestarios No Contables | 0.00 |
| 3. Más Gastos Contables No Presupuestarios | 4,947,176.90 |
| 3.1 Estimaciones, Depreciaciones, Deterioros, Obsolescencia y Amortizaciones | 2,158,728.09 |
| 3.2 Provisiones | 0.00 |
| 3.3 Disminución de Inventarios | 0.00 |
| 3.4 Otros Gastos | 1.44 |
| 3.5 Inversión Pública no Capitalizable | 1,820,431.95 |
| 3.6 Materiales y Suministros (consumos) | 968,015.42 |
| 3.7 Otros Gastos Contables No Presupuestarios | 0.00 |
| 4. Total de Gastos Contables | 20,252,302.02 |

AUTORIZO

LIC. MARIANA BAEZA HERNANDEZ
DIRECTORA GENERAL

ELABORO

LIC. LUIS MANUEL MORENO ORTEGA
COORDINADOR ADMINISTRATIVO



CUENTA PÚBLICA 2025
PROMOTORA PARA LA CONSERVACION Y DESARROLLO SUSTENTABLE DEL ESTADO DE CAMPECHE
Estado Analítico del Activo
Del 1o. de enero al 31 de diciembre de 2025
(Cifras en Pesos)

| Concepto | Saldo Inicial | Cargos del Periodo | Abonos del Periodo | Saldo Final | Variación del Periodo |
|---|----------------------|----------------------|----------------------|----------------------|-----------------------|
| ACTIVO | | | | | |
| Activo Circulante | 1,917,837.35 | 35,556,578.28 | 37,425,181.50 | 49,234.13 | (1,868,603.22) |
| Efectivo y Equivalentes | 1,357,113.72 | 11,556,413.53 | 12,864,516.80 | 49,010.45 | (1,308,103.27) |
| Derechos a Recibir Efectivo o Equivalentes | 222.68 | 24,000,164.75 | 24,000,163.75 | 223.68 | 1.00 |
| Derechos a Recibir Bienes o Servicios | 560,500.95 | 0.00 | 560,500.95 | 0.00 | (560,500.95) |
| Inventarios | 0.00 | 0.00 | 0.00 | 0.00 | 0.00 |
| Almacenes | 0.00 | 0.00 | 0.00 | 0.00 | 0.00 |
| Estimación por Pérdida o Deterioro de Activos Circulantes | 0.00 | 0.00 | 0.00 | 0.00 | 0.00 |
| Otros Activos Circulantes | 0.00 | 0.00 | 0.00 | 0.00 | 0.00 |
| Activo No Circulante | 44,619,168.01 | 1,954,342.39 | 3,979,160.04 | 42,594,350.36 | (2,024,817.65) |
| Inversiones Financieras a Largo Plazo | 0.00 | 0.00 | 0.00 | 0.00 | 0.00 |
| Derechos a Recibir Efectivo o Equivalentes a Largo Plazo | 0.00 | 0.00 | 0.00 | 0.00 | 0.00 |
| Bienes Inmuebles, Infraestructura y Construcciones en Proceso | 66,120,831.44 | 1,868,336.52 | 1,820,431.95 | 66,168,736.01 | 47,904.57 |
| Bienes Muebles | 959,691.39 | 86,005.87 | 0.00 | 1,045,697.26 | 86,005.87 |
| Activos Intangibles | 17,226.00 | 0.00 | 0.00 | 17,226.00 | 0.00 |
| Depreciación, Deterioro y Amortización Acumulada de Bienes | (22,478,580.82) | 0.00 | 2,158,728.09 | (24,637,308.91) | (2,158,728.09) |
| Activos Diferidos | 0.00 | 0.00 | 0.00 | 0.00 | 0.00 |
| Estimación por Pérdida o Deterioro de Activos no Circulantes | 0.00 | 0.00 | 0.00 | 0.00 | 0.00 |
| Otros Activos no Circulantes | 0.00 | 0.00 | 0.00 | 0.00 | 0.00 |

Bajo protesta de decir verdad declaramos que los Estados Financieros y sus notas, son razonablemente correctos y son responsabilidad del emisor.

AUTORIZÓ

LIC. MARIANA BAEZA HERNANDEZ
DIRECTORA GENERAL

ELABORÓ

LIC. LUIS MANUEL MORENO ORTEGA
COORDINADOR ADMINISTRATIVO



CUENTA PÚBLICA 2025
PROMOTORA PARA LA CONSERVACION Y DESARROLLO SUSTENTABLE DEL ESTADO DE
CAMPECHE
Estado Analítico de la Deuda y Otros Pasivos
Del 1o. de enero al 31 de diciembre de 2025
(Cifras en Pesos)

| Denominación de las Deudas | Moneda de Contratación | Institución o País Acreedor | Saldo Inicial del Periodo | Saldo Final del Periodo |
|--|------------------------|-----------------------------|---------------------------|-------------------------|
| DEUDA PÚBLICA | | | | |
| Corto Plazo | | | | |
| Deuda Interna | | | 0.00 | 0.00 |
| Instituciones de Crédito | | | 0.00 | 0.00 |
| Títulos y Valores | | | 0.00 | 0.00 |
| Arrendamientos Financieros | | | 0.00 | 0.00 |
| Deuda Externa | | | 0.00 | 0.00 |
| Organismos Financieros Internacionales | | | 0.00 | 0.00 |
| Deuda Bilateral | | | 0.00 | 0.00 |
| Títulos y Valores | | | 0.00 | 0.00 |
| Arrendamientos Financieros | | | 0.00 | 0.00 |
| Subtotal de Deuda Pública a Corto Plazo | | | 0.00 | 0.00 |
| Largo Plazo | | | | |
| Deuda Interna | | | 0.00 | 0.00 |
| Instituciones de Crédito | | | 0.00 | 0.00 |
| Títulos y Valores | | | 0.00 | 0.00 |
| Arrendamientos Financieros | | | 0.00 | 0.00 |
| Deuda Externa | | | 0.00 | 0.00 |
| Organismos Financieros Internacionales | | | 0.00 | 0.00 |
| Deuda Bilateral | | | 0.00 | 0.00 |
| Títulos y Valores | | | 0.00 | 0.00 |
| Arrendamientos Financieros | | | 0.00 | 0.00 |
| Subtotal de Deuda Pública a Largo Plazo | | | 0.00 | 0.00 |
| Total de Otros Pasivos | | | 78,908.00 | 77,220.82 |
| Total de Deuda Pública y Otros Pasivos | | | 78,908.00 | 77,220.82 |

Bajo protesta de decir verdad declaramos que los Estados Financieros y sus notas, son razonablemente correctos y son responsabilidad del emisor.

AUTORIZÓ

ELABORÓ

LIC. MARIANA BAEZA HERNANDEZ
DIRECTORA GENERAL

LIC. LUIS MANUEL MORENO ORTEGA
COORDINADOR ADMINISTRATIVO



CUENTA PÚBLICA 2025
PROMOTORA PARA LA CONSERVACION Y DESARROLLO SUSTENTABLE DEL ESTADO DE CAMPECHE
Estado Analítico de Ingresos
Del 1o. de enero al 31 de diciembre de 2025
(Cifras en Pesos)

| Rubro de Ingresos/Fuente de Financiamiento | Ingreso | | | | | Diferencia |
|---|----------------------|--------------------------------|----------------------|----------------------------|----------------------|---------------------|
| | Estimado | Ampliaciones/ (Reducciones) | Modificado | Devengado | Recaudado | |
| Impuestos | 0.00 | 0.00 | 0.00 | 0.00 | 0.00 | 0.00 |
| Cuotas y Aportaciones de Seguridad Social | 0.00 | 0.00 | 0.00 | 0.00 | 0.00 | 0.00 |
| Contribuciones de Mejoras | 0.00 | 0.00 | 0.00 | 0.00 | 0.00 | 0.00 |
| Derechos | 0.00 | 0.00 | 0.00 | 0.00 | 0.00 | 0.00 |
| Productos | 0.00 | 677.33 | 677.33 | 323.05 | 323.05 | 323.05 |
| Aprovechamientos | 0.00 | 0.00 | 0.00 | 0.00 | 0.00 | 0.00 |
| Ingresos por Venta de Bienes, Prestación de Servicios y Otros Ingresos | 0.00 | 1,083,484.34 | 1,083,484.34 | 1,082,984.34 | 1,082,984.34 | 1,082,984.34 |
| Participaciones, Aportaciones, Convenios, Incentivos Derivados de la Colaboración Fiscal y Fondos Distintos de Aportaciones | 0.00 | 0.00 | 0.00 | 0.00 | 0.00 | 0.00 |
| Transferencias, Asignaciones, Subsidios y Subvenciones, y Pensiones y Jubilaciones | 14,991,838.00 | 285,486.80 | 15,277,324.80 | 15,277,324.80 | 15,277,324.80 | 285,486.80 |
| Ingresos Derivados de Financiamientos | 0.00 | 0.00 | 0.00 | 0.00 | 0.00 | 0.00 |
| Total: | 14,991,838.00 | 1,369,648.47 | 16,361,486.47 | 16,360,632.19 | 16,360,632.19 | |
| | | | | Ingresos excedentes | | 1,368,794.19 |

| Rubro de Ingresos/Fuente de Financiamiento | Ingreso | | | | | Diferencia |
|---|----------------------|--------------------------------|----------------------|----------------------------|----------------------|---------------------|
| | Estimado | Ampliaciones/ (Reducciones) | Modificado | Devengado | Recaudado | |
| Ingresos del Poder Ejecutivo Federal o Estatal y de los Municipios | 0.00 | 0.00 | 0.00 | 0.00 | 0.00 | 0.00 |
| Impuestos | 0.00 | 0.00 | 0.00 | 0.00 | 0.00 | 0.00 |
| Cuotas y Aportaciones de Seguridad Social | 0.00 | 0.00 | 0.00 | 0.00 | 0.00 | 0.00 |
| Contribuciones de Mejoras | 0.00 | 0.00 | 0.00 | 0.00 | 0.00 | 0.00 |
| Derechos | 0.00 | 0.00 | 0.00 | 0.00 | 0.00 | 0.00 |
| Productos ¹ | 0.00 | 0.00 | 0.00 | 0.00 | 0.00 | 0.00 |
| Aprovechamientos ² | 0.00 | 0.00 | 0.00 | 0.00 | 0.00 | 0.00 |
| Participaciones, Aportaciones, Convenios, Incentivos Derivados de la Colaboración Fiscal y Fondos Distintos de Aportaciones | 0.00 | 0.00 | 0.00 | 0.00 | 0.00 | 0.00 |
| Transferencias, Asignaciones, Subsidios y Subvenciones, y Pensiones y Jubilaciones | 0.00 | 0.00 | 0.00 | 0.00 | 0.00 | 0.00 |
| Ingresos de los Entes Públicos de los Poderes Legislativo y Judicial, de los Órganos Autónomos y del Sector Paraestatal o Paramunicipal, así como de las Empresas Productivas del Estado | 14,991,838.00 | 1,369,648.47 | 16,361,486.47 | 16,360,632.19 | 16,360,632.19 | 1,368,794.19 |
| Cuotas y Aportaciones de Seguridad Social | 0.00 | 0.00 | 0.00 | 0.00 | 0.00 | 0.00 |
| Productos | 0.00 | 677.33 | 677.33 | 323.05 | 323.05 | 323.05 |
| Ingresos por Venta de Bienes, Prestación de Servicios y Otros Ingresos ³ | 0.00 | 1,083,484.34 | 1,083,484.34 | 1,082,984.34 | 1,082,984.34 | 1,082,984.34 |
| Transferencias, Asignaciones, Subsidios y Subvenciones, y Pensiones y Jubilaciones | 14,991,838.00 | 285,486.80 | 15,277,324.80 | 15,277,324.80 | 15,277,324.80 | 285,486.80 |
| Ingresos Derivados de Financiamientos | 0.00 | 0.00 | 0.00 | 0.00 | 0.00 | 0.00 |
| Ingresos Derivados de Financiamientos | 0.00 | 0.00 | 0.00 | 0.00 | 0.00 | 0.00 |
| Total: | 14,991,838.00 | 1,369,648.47 | 16,361,486.47 | 16,360,632.19 | 16,360,632.19 | |
| | | | | Ingresos excedentes | | 1,368,794.19 |

AUTORIZÓ

ELABORÓ

LIC. MARIANA BAEZA HERNANDEZ
 DIRECTORA GENERAL

LIC. LUIS MANUEL MORENO ORTEGA
 COORDINADOR ADMINISTRATIVO

25-03-2026 11:04:05


¹ Incluye intereses que generan las cuentas bancarias del Poder Ejecutivo de la Federación, de las Entidades Federativas, así como de los Municipios.
² Incluye donativos en efectivo del Poder Ejecutivo, entre otros aprovechamientos.
³ Otros Ingresos se refiere a los ingresos propios obtenidos por los Poderes Legislativo y Judicial, los Órganos Autónomos y las Entidades de la Administración Pública Paraestatal y Paramunicipal, por sus actividades diversas no inherentes a su operación que generan recursos y que no sean ingresos por venta de bienes o prestación de servicios, tales como donativos en efectivo, entre otros.




CUENTA PÚBLICA 2025
PROMOTORA PARA LA CONSERVACION Y DESARROLLO SUSTENTABLE DEL ESTADO DE CAMPECHE
Estado Analítico del Ejercicio del Presupuesto de Egresos
Clasificación Administrativa
Del 1o. de enero al 31 de diciembre de 2025
(Cifras en Pesos)

| Concepto | Egresos | | | | | Subejercicio |
|---------------------------------|----------------------|--------------------------------|----------------------|----------------------|----------------------|-----------------|
| | Aprobado | Ampliaciones/ (Reducciones) | Modificado | Devengado | Pagado | |
| [01]Dirección General | 1,340,711.64 | 49,991.53 | 1,390,703.17 | 1,390,703.17 | 1,390,703.17 | 0.00 |
| [02]Subdirección Plan Manejo | 1,129,500.74 | 348,788.87 | 1,478,289.61 | 1,478,289.61 | 1,478,289.61 | 0.00 |
| [03]Dirección de Vinculación | 590,176.00 | 85,026.19 | 675,202.19 | 675,202.19 | 675,202.19 | 0.00 |
| [04]Unidad Jurídica | 239,368.16 | 72,930.86 | 312,299.02 | 312,299.02 | 312,299.02 | 0.00 |
| [05]Coordinación Administrativa | 11,373,496.46 | 2,666,867.07 | 14,040,363.53 | 14,036,363.53 | 14,036,363.53 | 4,000.00 |
| [06]Secretaría Técnica | 0.00 | 0.00 | 0.00 | 0.00 | 0.00 | 0.00 |
| [07]Unidad de Transparencia | 318,585.00 | 16,040.41 | 334,625.41 | 334,625.41 | 334,625.41 | 0.00 |
| Total del Egreso | 14,991,838.00 | 3,239,644.93 | 18,231,482.93 | 18,227,482.93 | 18,227,482.93 | 4,000.00 |

AUTORIZÓ


LIC. MARIANA BAEZA HERNANDEZ
DIRECTORA GENERAL

ELABORÓ


LIC. LUIS MANUEL MORENO ORTEGA
COORDINADOR ADMINISTRATIVO



CUENTA PÚBLICA 2025
PROMOTORA PARA LA CONSERVACION Y DESARROLLO SUSTENTABLE DEL ESTADO DE CAMPECHE
Estado Analítico del Ejercicio del Presupuesto de Egresos
Clasificación Económica (por Tipo de Gasto)
Del 1o. de Enero al 31 de diciembre de 2025
(Cifras en Pesos)

| Concepto | Egresos | | | | | Subejercicio |
|---|----------------------|--------------------------------|----------------------|----------------------|----------------------|-----------------|
| | Aprobado | Ampliaciones/ (Reducciones) | Modificado | Devolución | Pagado | |
| Gasto Corriente | 14,991,838.00 | 1,285,302.54 | 16,277,140.54 | 16,273,140.54 | 16,273,140.54 | 4,000.00 |
| Gasto de Capital | 0.00 | 1,954,342.39 | 1,954,342.39 | 1,954,342.39 | 1,954,342.39 | 0.00 |
| Amortización de la Deuda y Disminución de Pasivos | 0.00 | 0.00 | 0.00 | 0.00 | 0.00 | 0.00 |
| Pensiones y Jubilaciones | 0.00 | 0.00 | 0.00 | 0.00 | 0.00 | 0.00 |
| Participaciones | 0.00 | 0.00 | 0.00 | 0.00 | 0.00 | 0.00 |
| Total del Egreso | 14,991,838.00 | 3,239,644.93 | 18,231,482.93 | 18,227,482.93 | 18,227,482.93 | 4,000.00 |

AUTORIZÓ

LIC. MARIANA BAEZA HERNANDEZ
DIRECTORA GENERAL

ELABORÓ

LIC. LUIS MANUEL MORENO ORTEGA
COORDINADOR ADMINISTRATIVO



CUENTA PÚBLICA 2025
PROMOTORA PARA LA CONSERVACION Y DESARROLLO SUSTENTABLE DEL ESTADO DE CAMPECHE
Estado Analítico del Ejercicio del Presupuesto de Egresos
Clasificación por Objeto del Gasto (Capítulo y Concepto)
Del 1o. de enero al 31 de diciembre de 2025
(Cifras en Pesos)


| Concepto | Egresos | | | | | Subejercicio |
|---|---------------------|-----------------------------|---------------------|---------------------|---------------------|-----------------|
| | Aprobado | Ampliaciones/ (Reducciones) | Modificado | Devengado | Pagado | |
| Servicios Personales | 7,418,746.00 | 14,915.75 | 7,433,661.75 | 7,433,661.75 | 7,433,661.75 | 0.00 |
| Remuneraciones al Personal de Carácter Permanente | 3,690,540.00 | (48,335.63) | 3,642,204.37 | 3,642,204.37 | 3,642,204.37 | 0.00 |
| Remuneraciones al Personal de Carácter Transitorio | 299,628.00 | 16,541.06 | 316,169.06 | 316,169.06 | 316,169.06 | 0.00 |
| Remuneraciones Adicionales y Especiales | 1,589,334.00 | (222,916.49) | 1,366,417.51 | 1,366,417.51 | 1,366,417.51 | 0.00 |
| Seguridad Social | 1,823,244.00 | 97,288.93 | 1,920,532.93 | 1,920,532.93 | 1,920,532.93 | 0.00 |
| Otras Prestaciones Sociales y Económicas | 0.00 | 188,337.88 | 188,337.88 | 188,337.88 | 188,337.88 | 0.00 |
| Previsiones | 16,000.00 | (16,000.00) | 0.00 | 0.00 | 0.00 | 0.00 |
| Pago de Estímulos a Servidores Públicos | 0.00 | 0.00 | 0.00 | 0.00 | 0.00 | 0.00 |
| Materiales y Suministros | 219,000.00 | 749,015.42 | 968,015.42 | 968,015.42 | 968,015.42 | 0.00 |
| Materiales de Administración, Emisión de Documentos y Artículos Oficiales | 19,000.00 | 339,281.85 | 358,281.85 | 358,281.85 | 358,281.85 | 0.00 |
| Allimentos y Utensilios | 145,000.00 | (1,456.25) | 143,543.75 | 143,543.75 | 143,543.75 | 0.00 |
| Materias Primas y Materiales de Producción y Comercialización | 0.00 | 326.00 | 326.00 | 326.00 | 326.00 | 0.00 |
| Materiales y Artículos de Construcción y de Reparación | 55,000.00 | 121,406.78 | 176,406.78 | 176,406.78 | 176,406.78 | 0.00 |
| Productos Químicos, Farmacéuticos y de Laboratorio | 0.00 | 41,985.27 | 41,985.27 | 41,985.27 | 41,985.27 | 0.00 |
| Combustibles, Lubricantes y Aditivos | 0.00 | 15,565.03 | 15,565.03 | 15,565.03 | 15,565.03 | 0.00 |
| Vestuario, Blancos, Prendas de Protección y Artículos Deportivos | 0.00 | 109,691.30 | 109,691.30 | 109,691.30 | 109,691.30 | 0.00 |
| Materiales y Suministros para Seguridad | 0.00 | 0.00 | 0.00 | 0.00 | 0.00 | 0.00 |
| Herramientas, Refacciones y Accesorios Menores | 0.00 | 122,215.44 | 122,215.44 | 122,215.44 | 122,215.44 | 0.00 |
| Servicios Generales | 7,351,713.00 | 523,750.37 | 7,875,463.37 | 7,871,463.37 | 7,871,463.37 | 4,000.00 |
| Servicios Básicos | 341,764.00 | 25,890.59 | 367,654.59 | 367,654.59 | 367,654.59 | 0.00 |
| Servicios de Arrendamiento | 15,600.00 | 13,178.44 | 28,778.44 | 28,778.44 | 28,778.44 | 0.00 |
| Servicios Profesionales, Científicos, Técnicos y Otros Servicios | 3,019,503.00 | (91,908.40) | 2,927,594.60 | 2,927,594.60 | 2,927,594.60 | 0.00 |
| Servicios Financieros, Bancarios y Comerciales | 0.00 | 53,343.25 | 53,343.25 | 53,343.25 | 53,343.25 | 0.00 |
| Servicios de Instalación, Reparación, Mantenimiento y Conservación | 3,784,870.00 | 378,548.79 | 4,163,418.79 | 4,159,418.79 | 4,159,418.79 | 4,000.00 |
| Servicios de Comunicación Social y Publicidad | 0.00 | 0.00 | 0.00 | 0.00 | 0.00 | 0.00 |
| Servicios de Traslado y Viáticos | 0.00 | 0.00 | 0.00 | 0.00 | 0.00 | 0.00 |
| Servicios Oficiales | 0.00 | 3,421.18 | 3,421.18 | 3,421.18 | 3,421.18 | 0.00 |
| Otros Servicios Generales | 189,976.00 | 141,276.52 | 331,252.52 | 331,252.52 | 331,252.52 | 0.00 |
| Transferencias, Asignaciones, Subsidios y Otras Ayudas | 2,379.00 | (2,379.00) | 0.00 | 0.00 | 0.00 | 0.00 |
| Transferencias Internas y Asignaciones al Sector Público | 2,379.00 | (2,379.00) | 0.00 | 0.00 | 0.00 | 0.00 |
| Transferencias al Resto del Sector Público | 0.00 | 0.00 | 0.00 | 0.00 | 0.00 | 0.00 |
| Subsidios y Subvenciones | 0.00 | 0.00 | 0.00 | 0.00 | 0.00 | 0.00 |
| Ayudas Sociales | 0.00 | 0.00 | 0.00 | 0.00 | 0.00 | 0.00 |
| Pensiones y Jubilaciones | 0.00 | 0.00 | 0.00 | 0.00 | 0.00 | 0.00 |
| Transferencias a Fideicomisos, Mandatos y Otros Análogos | 0.00 | 0.00 | 0.00 | 0.00 | 0.00 | 0.00 |
| Transferencias a la Seguridad Social | 0.00 | 0.00 | 0.00 | 0.00 | 0.00 | 0.00 |
| Donativos | 0.00 | 0.00 | 0.00 | 0.00 | 0.00 | 0.00 |
| Transferencias al Exterior | 0.00 | 0.00 | 0.00 | 0.00 | 0.00 | 0.00 |
| Bienes Muebles, Inmuebles e Intangibles | 0.00 | 86,005.87 | 86,005.87 | 86,005.87 | 86,005.87 | 0.00 |
| Mobiliario y Equipo de Administración | 0.00 | 68,345.29 | 68,345.29 | 68,345.29 | 68,345.29 | 0.00 |
| Mobiliario y Equipo Educativo y Recreativo | 0.00 | 0.00 | 0.00 | 0.00 | 0.00 | 0.00 |
| Equipo e Instrumental Médico y de Laboratorio | 0.00 | 12,080.58 | 12,080.58 | 12,080.58 | 12,080.58 | 0.00 |
| Vehículos y Equipo de Transporte | 0.00 | 0.00 | 0.00 | 0.00 | 0.00 | 0.00 |
| Equipo de Defensa y Seguridad | 0.00 | 5,580.00 | 5,580.00 | 5,580.00 | 5,580.00 | 0.00 |
| Maquinaria, Otros Equipos y Herramientas | 0.00 | 0.00 | 0.00 | 0.00 | 0.00 | 0.00 |




CUENTA PÚBLICA 2025
PROMOTORA PARA LA CONSERVACION Y DESARROLLO SUSTENTABLE DEL ESTADO DE CAMPECHE
Estado Analítico del Ejercicio del Presupuesto de Egresos
Clasificación por Objeto del Gasto (Capítulo y Concepto)
Del 1o. de enero al 31 de diciembre de 2025
(Cifras en Pesos)

| Concepto | Egresos | | | | | Subejercicio |
|---|----------------------|-----------------------------|----------------------|----------------------|----------------------|-----------------|
| | Aprobado | Ampliaciones/ (Reducciones) | Modificado | Devengado | Pagado | |
| Activos Biológicos | 0.00 | 0.00 | 0.00 | 0.00 | 0.00 | 0.00 |
| Bienes Inmuebles | 0.00 | 0.00 | 0.00 | 0.00 | 0.00 | 0.00 |
| Activos Intangibles | 0.00 | 0.00 | 0.00 | 0.00 | 0.00 | 0.00 |
| Inversión Pública | 0.00 | 1,868,336.52 | 1,868,336.52 | 1,868,336.52 | 1,868,336.52 | 0.00 |
| Obra Pública en Bienes de Dominio Público | 0.00 | 1,868,336.52 | 1,868,336.52 | 1,868,336.52 | 1,868,336.52 | 0.00 |
| Obra Pública en Bienes Propios | 0.00 | 0.00 | 0.00 | 0.00 | 0.00 | 0.00 |
| Proyectos Productivos y Acciones de Fomento | 0.00 | 0.00 | 0.00 | 0.00 | 0.00 | 0.00 |
| Inversiones Financieras y Otras Provisiones | 0.00 | 0.00 | 0.00 | 0.00 | 0.00 | 0.00 |
| Inversiones para el Fomento de Actividades Productivas | 0.00 | 0.00 | 0.00 | 0.00 | 0.00 | 0.00 |
| Acciones y Participaciones de Capital | 0.00 | 0.00 | 0.00 | 0.00 | 0.00 | 0.00 |
| Compra de Títulos y Valores | 0.00 | 0.00 | 0.00 | 0.00 | 0.00 | 0.00 |
| Concesión de Préstamos | 0.00 | 0.00 | 0.00 | 0.00 | 0.00 | 0.00 |
| Inversiones en Fideicomisos, Mandatos y Otros Análogos | 0.00 | 0.00 | 0.00 | 0.00 | 0.00 | 0.00 |
| Otras Inversiones Financieras | 0.00 | 0.00 | 0.00 | 0.00 | 0.00 | 0.00 |
| Provisiones para Contingencias y Otras Erogaciones Especiales | 0.00 | 0.00 | 0.00 | 0.00 | 0.00 | 0.00 |
| Participaciones y Aportaciones | 0.00 | 0.00 | 0.00 | 0.00 | 0.00 | 0.00 |
| Participaciones | 0.00 | 0.00 | 0.00 | 0.00 | 0.00 | 0.00 |
| Aportaciones | 0.00 | 0.00 | 0.00 | 0.00 | 0.00 | 0.00 |
| Convenios | 0.00 | 0.00 | 0.00 | 0.00 | 0.00 | 0.00 |
| Deuda Pública | 0.00 | 0.00 | 0.00 | 0.00 | 0.00 | 0.00 |
| Amortización de la Deuda Pública | 0.00 | 0.00 | 0.00 | 0.00 | 0.00 | 0.00 |
| Intereses de la Deuda Pública | 0.00 | 0.00 | 0.00 | 0.00 | 0.00 | 0.00 |
| Comisiones de la Deuda Pública | 0.00 | 0.00 | 0.00 | 0.00 | 0.00 | 0.00 |
| Gastos de la Deuda Pública | 0.00 | 0.00 | 0.00 | 0.00 | 0.00 | 0.00 |
| Costo por Coberturas | 0.00 | 0.00 | 0.00 | 0.00 | 0.00 | 0.00 |
| Apoyos Financieros | 0.00 | 0.00 | 0.00 | 0.00 | 0.00 | 0.00 |
| Adeudos de Ejercicios Fiscales Anteriores (Adefas) | 0.00 | 0.00 | 0.00 | 0.00 | 0.00 | 0.00 |
| Total del Egreso | 14,991,838.00 | 3,239,644.93 | 18,231,482.93 | 18,227,482.93 | 18,227,482.93 | 4,000.00 |

AUTORIZO


 LIC. MARIANA BAEZA HERNANDEZ
 DIRECTORA GENERAL

ELABORÓ


 LIC. LUIS MANUEL MORENO ORTEGA
 COORDINADOR ADMINISTRATIVO



CUENTA PÚBLICA 2025
PROMOTORA PARA LA CONSERVACION Y DESARROLLO SUSTENTABLE DEL ESTADO DE CAMPECHE
Clasificación Funcional (Finalidad y Función)
Del 1o. de enero al 31 de diciembre de 2025
(Cifras en Pesos)

| Concepto | Egresos | | | | | Subejercicio |
|---|----------------------|--------------------------------|----------------------|----------------------|----------------------|-----------------|
| | Aprobado | Ampliaciones/ (Reducciones) | Modificado | Devengado | Pagado | |
| Gobierno | 0.00 | 0.00 | 0.00 | 0.00 | 0.00 | 0.00 |
| Legislación | 0.00 | 0.00 | 0.00 | 0.00 | 0.00 | 0.00 |
| Justicia | 0.00 | 0.00 | 0.00 | 0.00 | 0.00 | 0.00 |
| Coordinación de la Política de Gobierno | 0.00 | 0.00 | 0.00 | 0.00 | 0.00 | 0.00 |
| Relaciones Exteriores | 0.00 | 0.00 | 0.00 | 0.00 | 0.00 | 0.00 |
| Asuntos Financieros y Hacendarios | 0.00 | 0.00 | 0.00 | 0.00 | 0.00 | 0.00 |
| Seguridad Nacional | 0.00 | 0.00 | 0.00 | 0.00 | 0.00 | 0.00 |
| Asuntos de Orden Público y de Seguridad Interior | 0.00 | 0.00 | 0.00 | 0.00 | 0.00 | 0.00 |
| Otros Servicios Generales | 0.00 | 0.00 | 0.00 | 0.00 | 0.00 | 0.00 |
| Desarrollo Social | 14,991,838.00 | 3,239,644.93 | 18,231,482.93 | 18,227,482.93 | 18,227,482.93 | 4,000.00 |
| Protección Ambiental | 14,991,838.00 | 3,239,644.93 | 18,231,482.93 | 18,227,482.93 | 18,227,482.93 | 4,000.00 |
| Vivienda y Servicios a la Comunidad | 0.00 | 0.00 | 0.00 | 0.00 | 0.00 | 0.00 |
| Salud | 0.00 | 0.00 | 0.00 | 0.00 | 0.00 | 0.00 |
| Recreación, Cultura y Otras Manifestaciones Sociales | 0.00 | 0.00 | 0.00 | 0.00 | 0.00 | 0.00 |
| Educación | 0.00 | 0.00 | 0.00 | 0.00 | 0.00 | 0.00 |
| Protección Social | 0.00 | 0.00 | 0.00 | 0.00 | 0.00 | 0.00 |
| Otros Asuntos Sociales | 0.00 | 0.00 | 0.00 | 0.00 | 0.00 | 0.00 |
| Desarrollo Económico | 0.00 | 0.00 | 0.00 | 0.00 | 0.00 | 0.00 |
| Asuntos Económicos, Comerciales y Laborales en General | 0.00 | 0.00 | 0.00 | 0.00 | 0.00 | 0.00 |
| Agropecuaria, Silvicultura, Pesca y Caza | 0.00 | 0.00 | 0.00 | 0.00 | 0.00 | 0.00 |
| Combustibles y Energía | 0.00 | 0.00 | 0.00 | 0.00 | 0.00 | 0.00 |
| Minería, Manufacturas y Construcción | 0.00 | 0.00 | 0.00 | 0.00 | 0.00 | 0.00 |
| Transporte | 0.00 | 0.00 | 0.00 | 0.00 | 0.00 | 0.00 |
| Comunicaciones | 0.00 | 0.00 | 0.00 | 0.00 | 0.00 | 0.00 |
| Turismo | 0.00 | 0.00 | 0.00 | 0.00 | 0.00 | 0.00 |
| Ciencia, Tecnología e Innovación | 0.00 | 0.00 | 0.00 | 0.00 | 0.00 | 0.00 |
| Otras Industrias y Otros Asuntos Económicos | 0.00 | 0.00 | 0.00 | 0.00 | 0.00 | 0.00 |
| Otras no Clasificadas en Funciones Anteriores | 0.00 | 0.00 | 0.00 | 0.00 | 0.00 | 0.00 |
| Transacciones de la Deuda Pública / Costo Financiero de la Deuda | 0.00 | 0.00 | 0.00 | 0.00 | 0.00 | 0.00 |
| Transferencias, Participaciones y Aportaciones entre diferentes Niveles y Ordenes de Gobierno | 0.00 | 0.00 | 0.00 | 0.00 | 0.00 | 0.00 |
| Saneamiento del Sistema Financiero | 0.00 | 0.00 | 0.00 | 0.00 | 0.00 | 0.00 |
| Adeudos de Ejercicios Fiscales Anteriores | 0.00 | 0.00 | 0.00 | 0.00 | 0.00 | 0.00 |
| Total del Egreso | 14,991,838.00 | 3,239,644.93 | 18,231,482.93 | 18,227,482.93 | 18,227,482.93 | 4,000.00 |




CUENTA PÚBLICA 2025
PROMOTORA PARA LA CONSERVACION Y DESARROLLO SUSTENTABLE DEL ESTADO DE CAMPECHE
Clasificación Funcional (Finalidad y Función)
Del 1o. de enero al 31 de diciembre de 2025
(Cifras en Pesos)

AUTORIZO



LIC. MARIANA BAEZA HERNANDEZ
DIRECTORA GENERAL

ELABORÓ



LIC. LUIS MANUEL MORENO ORTEGA
COORDINADOR ADMINISTRATIVO



CUENTA PÚBLICA 2025
PROMOTORA PARA LA CONSERVACION Y DESARROLLO SUSTENTABLE DEL ESTADO DE CAMPECHE
Endeudamiento Neto
Del 1o. de enero al 31 de diciembre de 2025
(Cifras en Pesos)

| Identificación de Crédito o Instrumento | Colocación | Amortización | Endeudamiento Neto |
|--|-------------|--------------|--------------------|
| Creditos Bancarios | | | |
| SIN DATOS | 0.00 | 0.00 | 0.00 |
| Total Créditos Bancarios | 0.00 | 0.00 | 0.00 |
| Otros Instrumentos de Deuda | | | |
| Total Otros Instrumentos de Deuda | | | |
| TOTAL | 0.00 | 0.00 | 0.00 |

AUTORIZÓ

LIC. MARIANA BAEZA HERNANDEZ
DIRECTORA GENERAL


ELABORÓ


LIC. LUIS MANUEL MORENO ORTEGA
COORDINADOR ADMINISTRATIVO



CUENTA PÚBLICA 2025
PROMOTORA PARA LA CONSERVACION Y DESARROLLO SUSTENTABLE DEL
ESTADO DE CAMPECHE
Intereses de la Deuda
Del 1o. de enero al 31 de diciembre de 2025
(Cifras en Pesos)

| Identificación de Crédito o Instrumento | Devengado | Pagado |
|--|-------------|-------------|
| Créditos Bancarios | | |
| SIN DATOS | 0.00 | 0.00 |
| Total de Intereses de Créditos Bancarios | 0.00 | 0.00 |
| Otros Instrumentos de Deuda | | |
| Total de Intereses de Otros Instrumentos de Deuda | | |
| TOTAL | 0.00 | 0.00 |

AUTORIZÓ

LIC. MARIANA BAEZA HERNANDEZ
DIRECTORA GENERAL

ELABORÓ

LIC. LUIS MANUEL MORENO
ORTEGA
COORDINADOR ADMINISTRATIVO



CUENTA PÚBLICA 2025
PROMOTORA PARA LA CONSERVACION Y DESARROLLO SUSTENTABLE DEL ESTADO DE
CAMPECHE
Flujo de Fondos
Del 1o. de enero al 31 de diciembre de 2025
(Cifras en Pesos)

| Concepto | Estimado / Aprobado | Devengado | Recaudado / Pagado |
|---|----------------------|-----------------------|-----------------------|
| Rubros de Ingresos | 14,991,838.00 | 16,360,632.19 | 16,360,632.19 |
| Impuestos | 0.00 | 0.00 | 0.00 |
| Cuotas y Aportaciones de Seguridad Social | 0.00 | 0.00 | 0.00 |
| Contribuciones de Mejoras | 0.00 | 0.00 | 0.00 |
| Derechos | 0.00 | 0.00 | 0.00 |
| Productos | 0.00 | 323.05 | 323.05 |
| Aprovechamientos | 0.00 | 0.00 | 0.00 |
| Ingresos por Venta de Bienes, Prestación de Servicios y Otros Ingresos | 0.00 | 1,082,984.34 | 1,082,984.34 |
| Participaciones, Aportaciones, Convenios, Incentivos Derivados de la Colaboración Fiscal y Fondos Distintos de Aportaciones | 0.00 | 0.00 | 0.00 |
| Transferencias, Asignaciones, Subsidios y Subvenciones, y Pensiones y Jubilaciones | 14,991,838.00 | 15,277,324.80 | 15,277,324.80 |
| Ingresos Derivados de Financiamientos | 0.00 | 0.00 | 0.00 |
| Capítulos de Gasto | 14,991,838.00 | 18,227,482.93 | 18,227,482.93 |
| Servicios Personales | 7,418,746.00 | 7,433,661.75 | 7,433,661.75 |
| Materiales y Suministros | 219,000.00 | 968,015.42 | 968,015.42 |
| Servicios Generales | 7,351,713.00 | 7,871,463.37 | 7,871,463.37 |
| Transferencias, Asignaciones, Subsidios y Otras Ayudas | 2,379.00 | 0.00 | 0.00 |
| Bienes Muebles, Inmuebles e Intangibles | 0.00 | 86,005.87 | 86,005.87 |
| Inversión Pública | 0.00 | 1,868,336.52 | 1,868,336.52 |
| Inversiones Financieras y Otras Provisiones | 0.00 | 0.00 | 0.00 |
| Participaciones y Aportaciones | 0.00 | 0.00 | 0.00 |
| Deuda Pública | 0.00 | 0.00 | 0.00 |
| Total de las operaciones | 0.00 | (1,866,850.74) | (1,866,850.74) |

AUTORIZO

LIC. MARIANA BAEZA HERNANDEZ
DIRECTORA GENERAL

ELABORÓ

LIC. LUIS MANUEL MORENO ORTEGA
COORDINADOR ADMINISTRATIVO



CUENTA PÚBLICA 2025
PROMOTORA PARA LA CONSERVACION Y DESARROLLO SUSTENTABLE DEL ESTADO DE
CAMPECHE
Indicadores de Postura Fiscal
Del 1o. de enero al 31 de diciembre de 2025
(Cifras en Pesos)

| Concepto | Estimado/Aprobado | Devengado | Recaudado/Pagado ³ |
|---|----------------------|-----------------------|-------------------------------|
| I. Ingresos Presupuestarios | 14,991,838.00 | 16,360,632.19 | 16,360,632.19 |
| 1. Ingresos del Gobierno de la Entidad Federativa | 0.00 | 0.00 | 0.00 |
| 2. Ingresos del Sector Paraestatal | 14,991,838.00 | 16,360,632.19 | 16,360,632.19 |
| II. Egresos Presupuestarios | 14,991,838.00 | 18,227,482.93 | 18,227,482.93 |
| 3. Egresos del Gobierno de la Entidad Federativa | 0.00 | 0.00 | 0.00 |
| 4. Egresos del Sector Paraestatal | 14,991,838.00 | 18,227,482.93 | 18,227,482.93 |
| III. Balance Presupuestario (Superávit o Déficit) (III=I - II) | 0.00 | (1,866,850.74) | (1,866,850.74) |


| Concepto | Estimado/Aprobado | Devengado | Recaudado/Pagado ³ |
|--|-------------------|-----------------------|-------------------------------|
| III. Balance presupuestario (Superávit o Déficit) | 0.00 | (1,866,850.74) | (1,866,850.74) |
| IV. Intereses, Comisiones y Gastos de la Deuda | 0.00 | 0.00 | 0.00 |
| V. Balance Primario (Superávit o Déficit) (V= III + IV) | 0.00 | (1,866,850.74) | (1,866,850.74) |

| Concepto | Estimado/Aprobado | Devengado | Recaudado/Pagado ³ |
|------------------------------------|-------------------|-------------|-------------------------------|
| A. Financiamiento | 0.00 | 0.00 | 0.00 |
| B. Amortización de la deuda | 0.00 | 0.00 | 0.00 |
| C. Financiamiento Neto | 0.00 | 0.00 | 0.00 |

AUTORIZO


LIC. MARIANA BAEZA HERNANDEZ
DIRECTORA GENERAL

ELABORÓ


LIC. LUIS MANUEL MORENO ORTEGA
COORDINADOR ADMINISTRATIVO



CUENTA PÚBLICA 2025
PROMOTORA PARA LA CONSERVACION Y DESARROLLO SUSTENTABLE DEL ESTADO DE CAMPECHE
Gasto por Categoría Programática
Del 1o. de enero al 31 de diciembre de 2025
(Cifras en Pesos)

| Concepto | Egresos | | | | | Subejercicio |
|--|----------------------|--------------------------------|----------------------|----------------------|----------------------|-----------------|
| | Aprobado | Ampliaciones/ (Reducciones) | Modificado | Devengado | Pagado | |
| Programas | 14,991,838.00 | 3,239,644.93 | 18,231,482.93 | 18,227,482.93 | 18,227,482.93 | 4,000.00 |
| Subsidios: Sector Social y Privado o Entidades Federativas y Municipios | 0.00 | 0.00 | 0.00 | 0.00 | 0.00 | 0.00 |
| Sujetos a Reglas de Operación | 0.00 | 0.00 | 0.00 | 0.00 | 0.00 | 0.00 |
| Otros Subsidios | 0.00 | 0.00 | 0.00 | 0.00 | 0.00 | 0.00 |
| Desempeño de la Funciones | 14,991,838.00 | 3,239,644.93 | 18,231,482.93 | 18,227,482.93 | 18,227,482.93 | 4,000.00 |
| Prestación de Servicios Públicos | 14,991,838.00 | 3,239,644.93 | 18,231,482.93 | 18,227,482.93 | 18,227,482.93 | 4,000.00 |
| Provisión de Bienes Públicos | 0.00 | 0.00 | 0.00 | 0.00 | 0.00 | 0.00 |
| Planeación, seguimiento y evaluación de políticas públicas | 0.00 | 0.00 | 0.00 | 0.00 | 0.00 | 0.00 |
| Promoción y fomento | 0.00 | 0.00 | 0.00 | 0.00 | 0.00 | 0.00 |
| Regulación y supervisión | 0.00 | 0.00 | 0.00 | 0.00 | 0.00 | 0.00 |
| Funciones de las Fuerzas Armadas (Únicamente Gobierno Federal) | 0.00 | 0.00 | 0.00 | 0.00 | 0.00 | 0.00 |
| Específicos | 0.00 | 0.00 | 0.00 | 0.00 | 0.00 | 0.00 |
| Proyectos de Inversión | 0.00 | 0.00 | 0.00 | 0.00 | 0.00 | 0.00 |
| Administrativos y de Apoyo | 0.00 | 0.00 | 0.00 | 0.00 | 0.00 | 0.00 |
| Apoyo al proceso presupuestario y para mejorar la eficiencia Institucional | 0.00 | 0.00 | 0.00 | 0.00 | 0.00 | 0.00 |
| Apoyo a la función pública y al mejoramiento de la gestión | 0.00 | 0.00 | 0.00 | 0.00 | 0.00 | 0.00 |
| Operaciones ajenas | 0.00 | 0.00 | 0.00 | 0.00 | 0.00 | 0.00 |
| Compromisos | 0.00 | 0.00 | 0.00 | 0.00 | 0.00 | 0.00 |
| Obligaciones de cumplimiento de resolución jurisdiccional | 0.00 | 0.00 | 0.00 | 0.00 | 0.00 | 0.00 |
| Desastres Naturales | 0.00 | 0.00 | 0.00 | 0.00 | 0.00 | 0.00 |
| Obligaciones | 0.00 | 0.00 | 0.00 | 0.00 | 0.00 | 0.00 |
| Pensiones y jubilaciones | 0.00 | 0.00 | 0.00 | 0.00 | 0.00 | 0.00 |
| Aportaciones a la seguridad social | 0.00 | 0.00 | 0.00 | 0.00 | 0.00 | 0.00 |
| Aportaciones a fondos de estabilización | 0.00 | 0.00 | 0.00 | 0.00 | 0.00 | 0.00 |
| Aportaciones a fondos de inversión y reestructura de pensiones | 0.00 | 0.00 | 0.00 | 0.00 | 0.00 | 0.00 |
| Programas de Gasto Federalizado (Gobierno Federal) | 0.00 | 0.00 | 0.00 | 0.00 | 0.00 | 0.00 |
| Gasto Federalizado | 0.00 | 0.00 | 0.00 | 0.00 | 0.00 | 0.00 |
| Participaciones a entidades federativas y municipios | 0.00 | 0.00 | 0.00 | 0.00 | 0.00 | 0.00 |
| Costo financiero, deuda o apoyos a deudores y ahorradores de la banca | 0.00 | 0.00 | 0.00 | 0.00 | 0.00 | 0.00 |
| Adeudos de ejercicios fiscales anteriores | 0.00 | 0.00 | 0.00 | 0.00 | 0.00 | 0.00 |
| Total del Egreso | 14,991,838.00 | 3,239,644.93 | 18,231,482.93 | 18,227,482.93 | 18,227,482.93 | 4,000.00 |

AUTORIZÓ

ELABORÓ


LIC. MARIANA BAEZA HERNANDEZ
DIRECTORA GENERAL

LIC. LUIS MANUEL MORENO ORTEGA
COORDINADOR ADMINISTRATIVO

al 31 de Diciembre de 2025


La Promotora para la Conservación y Desarrollo Sustentable del Estado de Campeche no realiza programas o proyectos de inversión.

AUTORIZÓ



LIC. MARIANA BAEZA HERNÁNDEZ
DIRECTORA GENERAL

ELABORÓ



LIC. LUIS MANUEL MORENO ORTEGA
COORDINADOR ADMINISTRATIVO

Indicadores de Resultados
Del 01/01/2025 al 31/12/2025

Ente Público:

Promotora para la Conservación y Desarrollo Sustentable del Estado de Campeche

| Programa | Unidad Administrativa | Indicador | Dimensión | Frecuencia | Unidad de Medida | Meta | Numerador | Denominador | Resultado | Causas de las Variaciones | Efecto Económico |
|----------|-----------------------|-----------|-----------|------------|------------------|------|-----------|-------------|-----------|---------------------------|------------------|
|----------|-----------------------|-----------|-----------|------------|------------------|------|-----------|-------------|-----------|---------------------------|------------------|

ORGANISMOS PÚBLICOS DESCENTRALIZADOS

| | | | | | | | | | | | |
|---|--|--|----------|------------|------------|---------|----------|----------|---------|--|----------|
| | | Porcentaje de escuelas atendidas para la Difusión Ambiental | Eficacia | Trimestral | Por ciento | 100.00% | 64 | 32 | 200.00% | | Positivo |
| | | Tasa de variación de personas con discapacidad atendidas | Eficacia | Trimestral | Por ciento | 0.00% | 117 | 102 | 114.71% | | Positivo |
| | | Porcentaje de eventos recreativos y de promoción de la Cultura Ambiental en el Parque Ximbal | Eficacia | Trimestral | Por ciento | 100.00% | 36 | 24 | 150.00% | | Positivo |
| 029 Programa de Protección, Conservación y Vigilancia de la Biodiversidad e Impulso Forestal como Medida de Mitigación del Cambio Climático | Promotora para la Conservación y Desarrollo Sustentable del Estado de Campeche | Tasa de variación de personas que visitan el parque | Eficacia | Trimestral | Por ciento | 5.00% | 87080 | 48003 | 181.41% | | Positivo |
| | | Porcentaje de recursos invertidos para la administración, operación, conservación y mantenimiento del parque Ximbal | Eficacia | Trimestral | Por ciento | 68.72% | 11151980 | 14991838 | 74.39% | | Positivo |
| | | Porcentaje de recursos invertidos en administración, mantenimiento y actividades socioculturales del parque Campeche | Eficacia | Trimestral | Por ciento | 21.05% | 2849907 | 14991838 | 19.01% | | Positivo |
| | | Porcentaje de pláticas, cursos o talleres en materia de igual de género | Eficacia | Trimestral | Por ciento | 100.00% | 1 | 1 | 100.00% | | Positivo |

AUTORIZÓ

LIC. MARIANA BAEZA HERNÁNDEZ
DIRECTORA GENERAL

ELABORÓ

LIC. LUIS MANUEL MORENO CARDENAS
COORDINADOR ADMINISTRATIVO



CUENTA PÚBLICA 2025
PROMOTORA PARA LA CONSERVACION Y DESARROLLO SUSTENTABLE DEL ESTADO DE
CAMPECHE

Relación de Bienes Inmuebles que Componen el Patrimonio
Del 1o. de enero al 31 de diciembre de 2025
(Cifras en Pesos)

| Código | Descripción del Bien Inmueble | Valor en libros |
|--------------|-------------------------------|-----------------|
| 5831000001-1 | EDIFICIOS NO RESIDENCIALES | 449,095,491.88 |
| 5831000001-2 | EDIFICIOS NO RESIDENCIALES | 15,722,528.64 |

AUTORIZÓ

LIC. MARIANA BAEZA HERNANDEZ
DIRECTORA GENERAL

ELABORÓ

LIC. LUIS MANUEL MORENO
ORTEGA
COORDINADOR ADMINISTRATIVO

26/02/2026 9:41:23

CNS-24



CUENTA PÚBLICA 2025
PROMOTORA PARA LA CONSERVACION Y DESARROLLO SUSTENTABLE DEL ESTADO DE
CAMPECHE

Relación de Bienes Muebles que Componen el Patrimonio
Del 1o. de enero al 31 de diciembre de 2025
(Cifras en Pesos)

| Código | Descripción del Bien Mueble | Valor en Libros |
|---------------|-----------------------------|-----------------|
| 5111000001-1 | ARCHIVERO DE MADERA | 1,049.30 |
| 5111000001-10 | ARCHIVERO DE MADERA | 4,389.44 |
| 5111000001-11 | ARCHIVERO DE MADERA | 4,389.44 |
| 5111000001-2 | ARCHIVERO DE MADERA | 2,900.00 |
| 5111000001-3 | ARCHIVERO DE MADERA | 948.99 |
| 5111000001-4 | ARCHIVERO DE MADERA | 2,800.00 |
| 5111000001-5 | ARCHIVERO DE MADERA | 2,750.00 |
| 5111000001-6 | ARCHIVERO DE MADERA | 2,600.00 |
| 5111000001-7 | ARCHIVERO DE MADERA | 3,800.00 |
| 5111000001-8 | ARCHIVERO DE MADERA | 2,800.00 |
| 5111000001-9 | ARCHIVERO DE MADERA | 2,800.00 |
| 5111000006-1 | BANCO GIRATORIO O FIJO | 1,225.25 |
| 5111000006-2 | BANCO GIRATORIO O FIJO | 1,225.25 |
| 5111000006-3 | BANCO GIRATORIO O FIJO | 200.00 |
| 5111000028-1 | ESCRITORIO | 2,800.00 |
| 5111000028-10 | ESCRITORIO | 2,800.00 |
| 5111000028-11 | ESCRITORIO | 2,200.00 |
| 5111000028-12 | ESCRITORIO | 2,600.00 |
| 5111000028-13 | ESCRITORIO | 2,888.40 |
| 5111000028-2 | ESCRITORIO | 3,800.00 |
| 5111000028-3 | ESCRITORIO | 3,000.00 |
| 5111000028-4 | ESCRITORIO | 2,500.00 |
| 5111000028-5 | ESCRITORIO | 1,549.00 |
| 5111000028-6 | ESCRITORIO | 2,800.00 |
| 5111000028-7 | ESCRITORIO | 1,200.00 |
| 5111000028-8 | ESCRITORIO | 2,200.00 |
| 5111000028-9 | ESCRITORIO | 2,800.00 |
| 5111000029-1 | ESTANTE | 1,499.75 |
| 5111000029-2 | ESTANTE | 1,599.83 |
| 5111000039-1 | LIBRERO DE MADERA | 3,500.00 |
| 5111000039-2 | LIBRERO DE MADERA | 4,200.00 |
| 5111000041-1 | LIBRERO | 4,057.68 |
| 5111000050-1 | MESA DE JUNTAS DE MADERA | 7,832.32 |
| 5111000050-2 | MESA DE JUNTAS DE MADERA | 1,670.40 |
| 5111000050-3 | MESA DE JUNTAS DE MADERA | 1,670.40 |
| 5111000050-4 | MESA DE JUNTAS DE MADERA | 1,670.40 |
| 5111000050-5 | MESA DE JUNTAS DE MADERA | 5,568.00 |
| 5111000054-1 | MESA DE TRABAJO DE MADERA | 980.00 |
| 5111000054-6 | MESA DE TRABAJO DE MADERA | 980.00 |
| 5111000054-7 | MESA DE TRABAJO DE MADERA | 880.00 |
| 5111000054-8 | MESA DE TRABAJO DE MADERA | 880.00 |
| 5111000054-9 | MESA DE TRABAJO DE MADERA | 880.00 |
| 5111000055-1 | MESA DE TRABAJO DE METAL | 2,300.15 |
| 5111000063-1 | MESA | 1,800.00 |
| 5111000063-2 | MESA | 2,300.15 |
| 5111000086-1 | SILLA | 578.84 |



CUENTA PÚBLICA 2025
PROMOTORA PARA LA CONSERVACION Y DESARROLLO SUSTENTABLE DEL ESTADO DE
CAMPECHE

Relación de Bienes Muebles que Componen el Patrimonio
Del 1o. de enero al 31 de diciembre de 2025
(Cifras en Pesos)

| Código | Descripción del Bien Mueble | Valor en Libros |
|---------------|-----------------------------|-----------------|
| 5111000086-10 | SILLA | 671.52 |
| 5111000086-17 | SILLA | 199.00 |
| 5111000086-19 | SILLA | 199.00 |
| 5111000086-22 | SILLA | 199.00 |
| 5111000086-25 | SILLA | 199.00 |
| 5111000086-3 | SILLA | 578.84 |
| 5111000086-37 | SILLA | 199.00 |
| 5111000086-4 | SILLA | 578.84 |
| 5111000086-40 | SILLA | 199.00 |
| 5111000086-41 | SILLA | 199.00 |
| 5111000086-43 | SILLA | 380.00 |
| 5111000086-44 | SILLA | 200.00 |
| 5111000086-45 | SILLA | 200.00 |
| 5111000086-46 | SILLA | 200.00 |
| 5111000086-47 | SILLA | 200.00 |
| 5111000086-48 | SILLA | 200.00 |
| 5111000086-49 | SILLA | 435.00 |
| 5111000086-5 | SILLA | 1,108.96 |
| 5111000086-50 | SILLA | 435.00 |
| 5111000086-51 | SILLA | 435.00 |
| 5111000086-52 | SILLA | 435.00 |
| 5111000086-53 | SILLA | 435.00 |
| 5111000086-54 | SILLA | 435.00 |
| 5111000086-55 | SILLA | 435.00 |
| 5111000086-56 | SILLA | 519.00 |
| 5111000086-57 | SILLA | 435.00 |
| 5111000086-58 | SILLA | 435.00 |
| 5111000086-59 | SILLA | 480.00 |
| 5111000086-6 | SILLA | 1,108.96 |
| 5111000086-60 | SILLA | 435.00 |
| 5111000086-7 | SILLA | 1,108.96 |
| 5111000086-8 | SILLA | 1,108.96 |
| 5111000086-9 | SILLA | 671.52 |
| 5111000088-1 | SILLÓN | 1,142.60 |
| 5111000088-10 | SILLÓN | 2,499.00 |
| 5111000088-11 | SILLÓN | 3,499.00 |
| 5111000088-2 | SILLÓN | 1,142.60 |
| 5111000088-3 | SILLÓN | 700.00 |
| 5111000088-4 | SILLÓN | 519.00 |
| 5111000088-7 | SILLÓN | 699.00 |
| 5111000088-9 | SILLÓN | 2,199.00 |
| 5111000095-1 | VITRINA | 15,000.00 |
| 5111000096-1 | SILLA EJECUTIVA | 1,211.27 |
| 5111000096-2 | SILLA EJECUTIVA | 3,736.35 |
| 5111000096-3 | SILLA EJECUTIVA | 2,552.00 |
| 5121000008-1 | CAFETERA | 589.23 |
| 5121000009-1 | ARMARIO DE PLASTICO | 2,280.14 |



CUENTA PÚBLICA 2025
PROMOTORA PARA LA CONSERVACION Y DESARROLLO SUSTENTABLE DEL ESTADO DE
CAMPECHE

Relación de Bienes Muebles que Componen el Patrimonio
Del 1o. de enero al 31 de diciembre de 2025
(Cifras en Pesos)

| Código | Descripción del Bien Mueble | Valor en Libros |
|---------------|--|-----------------|
| 5121000010-1 | RACK | 2,400.20 |
| 5151000006-1 | COMPUTADOR MAIN FRAME | 9,784.48 |
| 5151000019-1 | DISCO DURO | 1,342.83 |
| 5151000019-2 | DISCO DURO | 999.00 |
| 5151000019-3 | DISCO DURO | 1,299.00 |
| 5151000019-4 | DISCO DURO | 1,347.00 |
| 5151000029-10 | EQUIPO MULTIFUNCIONES (SCANNER, COPIADORA, IMPRESORA,) | 2,999.00 |
| 5151000029-3 | EQUIPO MULTIFUNCIONES (SCANNER, COPIADORA, IMPRESORA,) | 1,820.50 |
| 5151000029-8 | EQUIPO MULTIFUNCIONES (SCANNER, COPIADORA, IMPRESORA,) | 699.00 |
| 5151000029-9 | EQUIPO MULTIFUNCIONES (SCANNER, COPIADORA, IMPRESORA,) | 2,549.00 |
| 5151000044-1 | IMPRESORA | 3,299.00 |
| 5151000044-10 | IMPRESORA | 4,941.57 |
| 5151000044-3 | IMPRESORA | 12,340.19 |
| 5151000044-9 | IMPRESORA | 6,380.00 |
| 5151000053-1 | LECTOR DE MICROCHIPS DE RADIOFRECUENCIA | 2,999.00 |
| 5151000066-1 | MICROCOMPUTADORA PORTATIL -- LAPTOP-- | 4,601.28 |
| 5151000066-10 | MICROCOMPUTADORA PORTATIL -- LAPTOP-- | 10,567.29 |
| 5151000066-11 | MICROCOMPUTADORA PORTATIL -- LAPTOP-- | 10,567.29 |
| 5151000066-12 | MICROCOMPUTADORA PORTATIL -- LAPTOP-- | 10,567.29 |
| 5151000066-13 | MICROCOMPUTADORA PORTATIL -- LAPTOP-- | 10,567.29 |
| 5151000066-14 | MICROCOMPUTADORA PORTATIL -- LAPTOP-- | 10,567.27 |
| 5151000066-2 | MICROCOMPUTADORA PORTATIL -- LAPTOP-- | 5,780.00 |
| 5151000066-3 | MICROCOMPUTADORA PORTATIL -- LAPTOP-- | 12,412.00 |
| 5151000066-4 | MICROCOMPUTADORA PORTATIL -- LAPTOP-- | 13,080.73 |
| 5151000066-5 | MICROCOMPUTADORA PORTATIL -- LAPTOP-- | 5,991.40 |
| 5151000066-6 | MICROCOMPUTADORA PORTATIL -- LAPTOP-- | 10,145.59 |
| 5151000066-7 | MICROCOMPUTADORA PORTATIL -- LAPTOP-- | 10,145.59 |
| 5151000066-8 | MICROCOMPUTADORA PORTATIL -- LAPTOP-- | 10,145.59 |
| 5151000066-9 | MICROCOMPUTADORA PORTATIL -- LAPTOP-- | 10,567.29 |
| 5151000067-1 | MICROCOMPUTADORA | 5,999.52 |
| 5151000067-2 | MICROCOMPUTADORA | 5,999.52 |
| 5151000067-3 | MICROCOMPUTADORA | 5,999.52 |
| 5151000067-4 | MICROCOMPUTADORA | 5,999.52 |
| 5151000067-5 | MICROCOMPUTADORA | 5,999.52 |
| 5151000067-6 | MICROCOMPUTADORA | 5,999.52 |
| 5151000067-7 | MICROCOMPUTADORA | 4,501.23 |
| 5151000067-8 | MICROCOMPUTADORA | 7,576.01 |
| 5151000083-1 | RUTEADOR | 839.00 |
| 5151000085-1 | SCANNER | 13,204.00 |
| 5151000124-1 | REGULADOR DE CORRIENTE | 188.50 |
| 5151000124-2 | REGULADOR DE CORRIENTE | 188.50 |
| 5151000124-3 | REGULADOR DE CORRIENTE | 812.00 |
| 5191000040-1 | COPIADORA | 9,494.99 |
| 5191000056-1 | ENMICADORA | 569.50 |
| 5191000061-1 | EQUIPO PARA AIRE ACONDICIONADO | 5,999.01 |
| 5191000061-11 | EQUIPO PARA AIRE ACONDICIONADO | 5,500.00 |
| 5191000061-12 | EQUIPO PARA AIRE ACONDICIONADO | 10,010.00 |



CUENTA PÚBLICA 2025
PROMOTORA PARA LA CONSERVACION Y DESARROLLO SUSTENTABLE DEL ESTADO DE
CAMPECHE

Relación de Bienes Muebles que Componen el Patrimonio
Del 1o. de enero al 31 de diciembre de 2025
(Cifras en Pesos)

| Código | Descripción del Bien Mueble | Valor en Libros |
|---------------|--|-----------------|
| 5191000061-13 | EQUIPO PARA AIRE ACONDICIONADO | 5,500.00 |
| 5191000061-14 | EQUIPO PARA AIRE ACONDICIONADO | 5,500.00 |
| 5191000061-15 | EQUIPO PARA AIRE ACONDICIONADO | 5,500.00 |
| 5191000061-16 | EQUIPO PARA AIRE ACONDICIONADO | 6,570.80 |
| 5191000061-2 | EQUIPO PARA AIRE ACONDICIONADO | 5,999.01 |
| 5191000061-4 | EQUIPO PARA AIRE ACONDICIONADO | 8,765.14 |
| 5191000061-5 | EQUIPO PARA AIRE ACONDICIONADO | 5,500.00 |
| 5191000061-7 | EQUIPO PARA AIRE ACONDICIONADO | 7,100.00 |
| 5191000061-8 | EQUIPO PARA AIRE ACONDICIONADO | 7,100.00 |
| 5191000061-9 | EQUIPO PARA AIRE ACONDICIONADO | 10,010.00 |
| 5191000185-1 | TRITURADORA DE PAPEL | 1,089.00 |
| 5211000015-5 | BOCINA | 2,320.00 |
| 5211000047-1 | MEGÁFONO | 740.00 |
| 5211000079-1 | REPRODUCTOR DVD | 3,000.00 |
| 5211000086-1 | TELEVISIÓN | 5,499.00 |
| 5211000086-2 | TELEVISIÓN | 8,299.01 |
| 5211000092-1 | MICROFONOS | 725.88 |
| 5311000037-1 | BOTIQUÍN | 760.00 |
| 5311000135-1 | GABINETE CURACIONES | 2,733.25 |
| 5311000135-2 | GABINETE CURACIONES | 2,733.25 |
| 5311000152-1 | LABORATORIO PORTATIL | 8,000.00 |
| 5311000152-2 | LABORATORIO PORTATIL | 6,300.00 |
| 5311000152-3 | LABORATORIO PORTATIL | 4,500.00 |
| 5311000152-4 | LABORATORIO PORTATIL | 4,500.00 |
| 5311000206-3 | MICROSCOPIO BINOCULAR | 12,080.58 |
| 5311000216-1 | NEGATOSCOPIO | 1,972.00 |
| 5311000276-1 | BASCULA | 1,000.00 |
| 5321000019-1 | BÁSCULA BEBÉ | 1,591.22 |
| 5321000019-2 | BÁSCULA BEBÉ | 1,591.22 |
| 5321000022-1 | BAUMANÓMETRO | 519.45 |
| 5321000215-1 | GLUCÓMETRO | 515.64 |
| 5411000001-1 | AUTOBUSES | 125,000.00 |
| 5411000005-1 | CAMIONETAS DE CARGA LIGERA | 68,600.00 |
| 5421000018-1 | CAMIONETA (GUAYÍN, PANEL, ESTACAS-REDILAS) Y VEHICULO UTILITARIO DEPORTIVO SUV) | 55,000.00 |
| 5421000018-2 | CAMIONETA (GUAYÍN, PANEL, ESTACAS-REDILAS) Y VEHICULO UTILITARIO DEPORTIVO SUV) | 92,500.00 |
| 5511000049-1 | RIFLE | 5,580.00 |
| 5611000030-1 | SOPLADORA CON MOTOR | 5,540.01 |
| 5621000036-1 | COMPRESORA (PARA USOS INDUSTRIALES) | 1,650.00 |
| 5621000143-1 | HIDROLAVADORA | 9,930.18 |
| 5621000299-2 | BOMBA SUMERGIBLE | 1,625.00 |
| 5621000299-3 | BOMBA SUMERGIBLE | 26,190.25 |
| 5631000112-1 | MAQUINA PARA SOLDAR | 2,143.00 |
| 5671000007-1 | CARRETILLAS | 941.00 |
| 5671000007-2 | CARRETILLAS | 941.00 |
| 5671000035-1 | ESCALERA DE ALUMINIO VERTICAL EXTENSIBLE | 2,160.96 |



CUENTA PÚBLICA 2025
PROMOTORA PARA LA CONSERVACION Y DESARROLLO SUSTENTABLE DEL ESTADO DE
CAMPECHE

Relación de Bienes Muebles que Componen el Patrimonio
Del 1o. de enero al 31 de diciembre de 2025
(Cifras en Pesos)

| Código | Descripción del Bien Mueble | Valor en Libros |
|--------------|-----------------------------|-----------------|
| 5671000074-1 | MOTOSIERRA | 7,800.00 |
| 5671000159-3 | PODADORA | 4,550.00 |
| 5671000159-4 | PODADORA | 26,500.00 |
| 5671000160-1 | DESBROZADORA | 4,500.00 |
| 5671000160-3 | DESBROZADORA | 6,900.01 |
| 5671000162-1 | ESMERILADORA | 1,200.00 |
| 5671000162-2 | ESMERILADORA | 2,400.01 |
| 5671000163-1 | TALADRO ROTO-MARTILLO | 4,100.00 |
| 5671000164-1 | ESCALERA TIPO TIJERA | 779.00 |
| 5671000164-2 | ESCALERA TIPO TIJERA | 1,898.97 |
| 5911000001-1 | SOFTWARE | 9,106.00 |
| 5911000001-2 | SOFTWARE | 8,120.00 |

AUTORIZO

LIC. MARIANA BAEZA HERNANDEZ
DIRECTORA GENERAL

ELABORÓ

LIC. LUIS MANUEL MORENO ORTEGA
COORDINADOR ADMINISTRATIVO



CUENTA PÚBLICA 2025
PROMOTORA PARA LA CONSERVACION Y DESARROLLO SUSTENTABLE DEL ESTADO DE
CAMPECHE
Relación de Cuentas Bancarias productivas específicas
Del 1o. de enero al 31 de diciembre de 2025
(Cifras en Pesos)

| Fondo Programa o Convenio | Datos de la Cuenta | |
|---------------------------|----------------------|------------------|
| | Institución Bancaria | Número de Cuenta |
| SIN DATOS | SIN DATOS | SIN DATOS |

ELABORÓ

LIC. LUIS MANUEL MORENO ORTEGA
COORDINADOR ADMINISTRATIVO

AUTORIZÓ

LIC. MARIANA BAEZA HERNANDEZ
DIRECTOR GENERAL

26/02/2026 9:48:12

Página 1 de 2



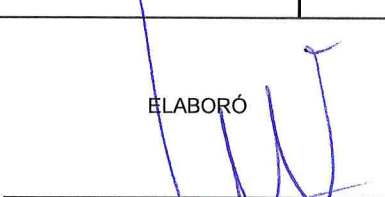
CUENTA PÚBLICA 2025
PROMOTORA PARA LA CONSERVACION Y DESARROLLO SUSTENTABLE DEL ESTADO DE CAMPECHE
Formato del Ejercicio y Destino de Gasto Federalizado y Reintegros
Del 1o. de enero al 31 de diciembre de 2025
(Cifras en Pesos)

| Formato del ejercicio y destino de gasto federalizado y reintegros Anual | | | | |
|--|-------------------------|------------|------------|-----------|
| Programa o Fondo | Destino de los Recursos | Ejercicio | | Reintegro |
| | | DEVENGADO | PAGADO | |
| FONDO DE APORTACIONES PARA EL FORTALECIMIENTO DE LAS ENTIDADES FEDERATIVAS | OBRA PÚBLICA | 517,621.93 | 517,621.93 | 119.70 |

AUTORIZÓ


LIC. MARIANA BAEZA HERNANDEZ
DIRECTORA GENERAL

ELABORÓ


LIC. LUIS MANUEL MORENO ORTEGA
COORDINADOR ADMINISTRATIVO

RELACIÓN DE ESQUEMAS BURSÁTILES Y DE COBERTURAS FINANCIERAS

ENTE PÚBLICO: PROMOTORA PARA LA CONSERVACIÓN Y DESARROLLO SUSTENTABLE DEL ESTADO DE CAMPECHE

Relación de esquemas bursátiles y de coberturas financieras

Formato libre

(Artículo 46, último párrafo LGCG)

No es aplicable para la promotora, no cuenta con esquemas bursátiles y coberturas financieras



LIC. MARIANA BAEZA HERNÁNDEZ
DIRECTOR GENERAL



LIC. LUIS MANUEL MORENO ORTEGA
COORDINADOR ADMINISTRATIVO



CUENTA PÚBLICA 2025
PROMOTORA PARA LA CONSERVACION Y DESARROLLO SUSTENTABLE DEL ESTADO DE CAMPECHE
Clasificación Económica de los Ingresos, de los Gastos y del Financiamiento
Versión Analítica
Del 1o. de enero al 31 de diciembre de 2025
(Cifras en Pesos)

| Código | Concepto | Importe |
|------------------|---|----------------------|
| 1 | INGRESOS | |
| 1.1 | INGRESOS CORRIENTES | 16,360,632.19 |
| 1.1.1 | Impuestos | 323.05 |
| 1.1.1.1 | Impuestos sobre el ingreso, las utilidades y las ganancias de capital | 0.00 |
| 1.1.1.1.1 | De personas físicas | 0.00 |
| 1.1.1.1.2 | De empresas y otras corporaciones (personas morales) | 0.00 |
| 1.1.1.1.3 | No clasificables | 0.00 |
| 1.1.1.2 | Impuestos sobre nómina y la fuerza de trabajo | 0.00 |
| 1.1.1.3 | Impuestos sobre la propiedad | 0.00 |
| 1.1.1.4 | Impuestos sobre los bienes y servicios | 0.00 |
| 1.1.1.5 | Impuestos sobre el comercio y las transacciones internacionales/comercio exterior | 0.00 |
| 1.1.1.6 | Impuestos ecológicos | 0.00 |
| 1.1.1.7 | Impuestos a los rendimientos petroleros | 0.00 |
| 1.1.1.8 | Otros Impuestos | 323.05 |
| 1.1.1.9 | Accesorios | 0.00 |
| 1.1.2 | Contribuciones a la Seguridad Social | 0.00 |
| 1.1.2.1 | Contribuciones de los empleados | 0.00 |
| 1.1.2.2 | Contribuciones de los empleadores | 0.00 |
| 1.1.2.3 | Contribuciones de los trabajadores por cuenta propia o no empleados | 0.00 |
| 1.1.2.4 | Contribuciones no clasificables | 0.00 |
| 1.1.3 | Contribuciones de Mejoras | 0.00 |
| 1.1.4 | Derechos y Productos y Aprovechamientos Corrientes | 0.00 |
| 1.1.4.1 | Derechos no incluidos en otros conceptos | 0.00 |
| 1.1.4.2 | <i>Productos corrientes no incluidos en otros conceptos</i> | <i>0.00</i> |
| 1.1.4.3 | Aprovechamientos corrientes no incluidos en otros conceptos | 0.00 |
| 1.1.5 | Rentas de la Propiedad | 0.00 |
| 1.1.5.1 | Intereses | 0.00 |
| 1.1.5.1.1 | Internos | 0.00 |
| 1.1.5.1.2 | Externos | 0.00 |
| 1.1.5.2 | Dividendos y retiros de las cuasisociedades | 0.00 |
| 1.1.5.3 | Arrendamientos de tierras y terrenos | 0.00 |
| 1.1.5.4 | Otros | 0.00 |
| 1.1.6 | Ventas de Bienes y Servicios de Entidades del Gobierno General/Ingreso de Explotación de Entidades Empresariales | 1,082,984.34 |
| 1.1.6.1 | Ventas de establecimientos no de mercado | 1,082,984.34 |
| 1.1.6.2 | Ventas de establecimientos de mercado | 0.00 |
| 1.1.6.3 | Derechos administrativos | 0.00 |
| 1.1.7 | Subsidios y Subvenciones Recibidos por Entidades Empresariales Públicas | 0.00 |
| 1.1.7.1 | Subsidios y Subvenciones recibidos por entidades empresariales públicas no financieras | 0.00 |
| 1.1.7.2 | Subsidios y Subvenciones recibidos por entidades empresariales públicas financieras | 0.00 |
| 1.1.8 | Transferencias, Asignaciones y Donativos Corrientes Recibidos | 15,277,324.80 |
| 1.1.8.1 | Del sector privado | 0.00 |
| 1.1.8.2 | Del sector público | 15,277,324.80 |
| 1.1.8.2.1 | De la Federación | 0.00 |
| 1.1.8.2.2 | De Entidades Federativas | 15,277,324.80 |
| 1.1.8.2.3 | De Municipios | 0.00 |
| 1.1.8.3 | Del sector externo | 0.00 |
| 1.1.8.3.1 | De gobiernos extranjeros | 0.00 |
| 1.1.8.3.2 | De organismos internacionales | 0.00 |
| 1.1.8.3.3 | Del sector privado externo | 0.00 |
| 1.1.9 | Participaciones | 0.00 |
| 1.2 | INGRESOS DE CAPITAL | 0.00 |
| 1.2.1 | Venta (Disposición) de Activos | 0.00 |
| 1.2.1.1 | Venta de activos fijos | 0.00 |
| 1.2.1.2 | Venta de objetos de valor | 0.00 |
| 1.2.1.3 | Venta de activos no producidos | 0.00 |
| 1.2.2 | Disminución de Existencias | 0.00 |
| 1.2.2.1 | Materiales y suministros | 0.00 |
| 1.2.2.2 | Materias Primas | 0.00 |
| 1.2.2.3 | Trabajos en curso | 0.00 |
| 1.2.2.4 | Bienes terminados | 0.00 |
| 1.2.2.5 | Bienes para venta | 0.00 |
| 1.2.2.6 | Bienes en tránsito | 0.00 |
| 1.2.2.7 | Existencia de material de seguridad y defensa | 0.00 |
| 1.2.3 | Incremento de la Depreciación, Amortización, Estimaciones y Provisiones Acumuladas | 0.00 |
| 1.2.3.1 | Depreciación y amortización | 0.00 |
| 1.2.3.2 | Estimaciones por deterioro de inventarios | 0.00 |
| 1.2.3.3 | Otras estimaciones por pérdida o deterioro | 0.00 |
| 1.2.3.4 | Provisiones | 0.00 |
| 1.2.4 | Transferencias, Asignaciones y Donativos de Capital Recibidos | 0.00 |
| 1.2.4.1 | Del sector privado | 0.00 |
| 1.2.4.2 | Del sector público | 0.00 |
| 1.2.4.2.1 | De la Federación | 0.00 |



CUENTA PÚBLICA 2025
PROMOTORA PARA LA CONSERVACION Y DESARROLLO SUSTENTABLE DEL ESTADO DE CAMPECHE
Clasificación Económica de los Ingresos, de los Gastos y del Financiamiento
Versión Analítica
Del 1o. de enero al 31 de diciembre de 2025
(Cifras en Pesos)

| Código | Concepto | Importe |
|--------------------------|---|----------------------|
| 1.2.4.2.2 | De Entidades Federativas | 0.00 |
| 1.2.4.2.3 | De Municipios | 0.00 |
| 1.2.4.3 | Del sector externo | 0.00 |
| 1.2.4.3.1 | De gobiernos extranjeros | 0.00 |
| 1.2.4.3.2 | De organismos internacionales | 0.00 |
| 1.2.4.3.3 | Del sector privado externo | 0.00 |
| 1.2.5 | Recuperación de Inversiones Financieras Realizadas con Fines De Política | 0.00 |
| 1.2.5.1 | Venta de Acciones y participaciones de capital adquiridas con fines de política | 0.00 |
| 1.2.5.2 | Valores representativos de deuda adquiridos con fines de política | 0.00 |
| 1.2.5.3 | Venta de obligaciones negociables adquiridas con fines de política | 0.00 |
| 1.2.5.4 | Recuperación de préstamos realizados con fines de política | 0.00 |
| TOTAL DE INGRESOS | | 16,360,632.19 |
| 2 | GASTOS | |
| 2.1 | GASTOS CORRIENTES | 14,927,499.70 |
| 2.1.1 | Gastos de Consumo de los Entes del Gobierno General/Gastos de Explotación de las Entidades Empresariales | 14,927,499.70 |
| 2.1.1.1 | Remuneraciones | 6,293,890.72 |
| 2.1.1.2 | Compra de bienes y servicios | 8,633,608.98 |
| 2.1.1.3 | Variación de existencias (Disminución (+) Incremento (-)) | 0.00 |
| 2.1.1.4 | Depreciación y amortización | 0.00 |
| 2.1.1.5 | Estimaciones por deterioro de inventarios | 0.00 |
| 2.1.1.6 | Impuestos sobre los productos, la producción y las importaciones de las entidades empresariales | 0.00 |
| 2.1.2 | Prestaciones de la Seguridad Social | 0.00 |
| 2.1.3 | Gastos de la Propiedad | 0.00 |
| 2.1.3.1 | Intereses | 0.00 |
| 2.1.3.1.1 | Intereses de la deuda interna | 0.00 |
| 2.1.3.1.2 | Intereses de la deuda externa | 0.00 |
| 2.1.3.2 | Gastos de la propiedad distintos de intereses | 0.00 |
| 2.1.3.2.1 | Dividendos y retiros de las cuasisociedades | 0.00 |
| 2.1.3.2.2 | Arrendamientos de tierras y terrenos | 0.00 |
| 2.1.4 | Subsidios y Subvenciones a Empresas | 0.00 |
| 2.1.4.1 | A entidades empresariales del sector privado | 0.00 |
| 2.1.4.1.1 | A entidades empresariales no financieras | 0.00 |
| 2.1.4.1.2 | A entidades empresariales financieras | 0.00 |
| 2.1.4.2 | A entidades empresariales del sector público | 0.00 |
| 2.1.4.2.1 | A entidades empresariales no financieras | 0.00 |
| 2.1.4.2.2 | A entidades empresariales financieras | 0.00 |
| 2.1.5 | Transferencias, Asignaciones y Donativos Corrientes Otorgados | 0.00 |
| 2.1.5.1 | Al sector privado | 0.00 |
| 2.1.5.2 | Al sector público | 0.00 |
| 2.1.5.2.1 | A la Federación | 0.00 |
| 2.1.5.2.2 | A las Entidades Federativas | 0.00 |
| 2.1.5.2.3 | A los Municipios | 0.00 |
| 2.1.5.3 | Al sector externo | 0.00 |
| 2.1.5.3.1 | A gobiernos extranjeros | 0.00 |
| 2.1.5.3.2 | A organismos internacionales | 0.00 |
| 2.1.5.3.3 | Al sector privado externo | 0.00 |
| 2.1.6 | Impuesto Sobre los Ingresos, la Riqueza y Otros a las Entidades Empresariales Públicas | 0.00 |
| 2.1.7 | Participaciones | 0.00 |
| 2.1.8 | Provisiones y Otras Estimaciones | 0.00 |
| 2.1.8.1 | Provisiones a corto plazo | 0.00 |
| 2.1.8.2 | Provisiones a largo plazo | 0.00 |
| 2.1.8.3 | Estimaciones por pérdida o deterioro a corto plazo | 0.00 |
| 2.1.8.4 | Estimaciones por pérdida o deterioro a largo plazo | 0.00 |
| 2.2 | GASTOS DE CAPITAL | 1,948,762.39 |
| 2.2.1 | Construcciones en Proceso | 1,868,336.52 |
| 2.2.2 | Activos Fijos (Formación bruta de capital fijo) | 80,425.87 |
| 2.2.2.1 | Viviendas, Edificios y Estructuras | 0.00 |
| 2.2.2.1.1 | Viviendas | 0.00 |
| 2.2.2.1.2 | Edificios no residenciales | 0.00 |
| 2.2.2.1.3 | Otras estructuras | 0.00 |
| 2.2.2.2 | Maquinaria y Equipo | 80,425.87 |
| 2.2.2.2.1 | Equipo de transporte | 0.00 |
| 2.2.2.2.2 | Equipo de tecnología de la información y comunicaciones | 68,345.29 |
| 2.2.2.2.3 | Otra maquinaria y equipo | 12,080.58 |
| 2.2.2.3 | Equipo de Defensa y Seguridad | 0.00 |
| 2.2.2.4 | Activos Biológicos Cultivados | 0.00 |
| 2.2.2.4.1 | Ganado para cría, leche, tiro, etc. que dan productos recurrentes | 0.00 |
| 2.2.2.4.2 | Arboles, cultivos y otras plantaciones que dan productos recurrentes | 0.00 |
| 2.2.2.5 | Activos Fijos Intangibles | 0.00 |
| 2.2.2.5.1 | Investigación y desarrollo | 0.00 |
| 2.2.2.5.2 | Exploración y evaluación minera | 0.00 |
| 2.2.2.5.3 | Programas de informática y bases de datos | 0.00 |
| 2.2.2.5.4 | Originales para esparcimiento, literarios o artísticos | 0.00 |
| 2.2.2.5.5 | Otros activos fijos intangibles | 0.00 |



CUENTA PÚBLICA 2025
PROMOTORA PARA LA CONSERVACION Y DESARROLLO SUSTENTABLE DEL ESTADO DE CAMPECHE
Clasificación Económica de los Ingresos, de los Gastos y del Financiamiento
Versión Analítica
Del 1o. de enero al 31 de diciembre de 2025
(Cifras en Pesos)

| Código | Concepto | Importe |
|---|--|-----------------------|
| 2.2.3 | Incremento de Existencias | 0.00 |
| 2.2.3.1 | Materiales y suministros | 0.00 |
| 2.2.3.2 | Materias primas | 0.00 |
| 2.2.3.3 | Trabajos en curso | 0.00 |
| 2.2.3.4 | Bienes terminados | 0.00 |
| 2.2.3.5 | Bienes para venta | 0.00 |
| 2.2.3.6 | Bienes en tránsito | 0.00 |
| 2.2.3.7 | Existencias de materiales de seguridad y defensa | 0.00 |
| 2.2.4 | Objetos de Valor | 0.00 |
| 2.2.4.1 | Metales y piedras preciosas | 0.00 |
| 2.2.4.2 | Antigüedades y otros objetos de arte | 0.00 |
| 2.2.4.3 | Otros objetos de valor | 0.00 |
| 2.2.5 | Activos no Producidos | 0.00 |
| 2.2.5.1 | Activos tangibles no producidos de origen natural | 0.00 |
| 2.2.5.1.1 | Tierras y Terrenos | 0.00 |
| 2.2.5.1.2 | Recursos minerales y energéticos | 0.00 |
| 2.2.5.1.3 | Recursos biológicos no cultivados | 0.00 |
| 2.2.5.1.4 | Recursos hídricos | 0.00 |
| 2.2.5.1.5 | Otros activos de origen natural | 0.00 |
| 2.2.5.2 | Activos intangibles no producidos | 0.00 |
| 2.2.5.2.1 | Derechos patentados | 0.00 |
| 2.2.5.2.2 | Arrendamientos operativos comerciales | 0.00 |
| 2.2.5.2.3 | Fondos de comercio adquiridos | 0.00 |
| 2.2.5.2.4 | Otros activos intangibles no producidos | 0.00 |
| 2.2.6 | Transferencias, Asignaciones y Donativos de Capital Otorgados | 0.00 |
| 2.2.6.1 | Al sector privado | 0.00 |
| 2.2.6.2 | Al sector público | 0.00 |
| 2.2.6.2.1 | A la Federación | 0.00 |
| 2.2.6.2.2 | A Entidades Federativas | 0.00 |
| 2.2.6.2.3 | A Municipios | 0.00 |
| 2.2.6.3 | Al sector externo | 0.00 |
| 2.2.6.3.1 | A gobiernos extranjeros | 0.00 |
| 2.2.6.3.2 | A organismos internacionales | 0.00 |
| 2.2.6.3.3 | Al sector privado externo | 0.00 |
| 2.2.7 | Inversión Financiera con Fines de Política Económica | 0.00 |
| 2.2.7.1 | Acciones y participaciones de capital | 0.00 |
| 2.2.7.2 | Valores representativos de deuda adquiridos con fines de política económica | 0.00 |
| 2.2.7.3 | Obligaciones negociables adquiridas con fines de política económica | 0.00 |
| 2.2.7.4 | Concesión de Préstamos | 0.00 |
| TOTAL DEL GASTO | TOTAL DEL GASTO | 16,876,262.09 |
| Menos | Participaciones, Intereses y Otros Gastos de la Deuda = | 0.00 |
| | TOTAL DEL GASTO PROGRAMABLE | 16,876,262.09 |
| (1) Nota: En el rubro de "Construcciones en Proceso", se incluye el monto de los gastos incurridos en los Capítulos del COG que se describen a continuación y que fueron especificados como correspondientes al Tipo de Gasto 2 (de Capital): | | |
| Servicios Personales | COG 1000 Tipo de Gasto 2 | |
| Materiales y Suministros | COG 2000 Tipo de Gasto 2 | |
| Servicios Generales | COG 3000 Tipo de Gasto 2 | |
| 3 | FINANCIAMIENTO | |
| 3.1 | FUENTES FINANCIERAS | |
| 3.1.1 | Disminución de Activos Financieros | (1,307,825.67) |
| 3.1.1.1 | Disminución de Activos Financieros Corrientes (Circulantes) | (1,307,825.67) |
| 3.1.1.1.1 | Disminución de caja y bancos (efectivos y equivalentes) | (1,307,825.67) |
| 3.1.1.1.2 | Disminución de inversiones financieras de corto plazo (derechos a recibir efectivo o equivalentes) | 0.00 |
| 3.1.1.1.3 | Disminución de cuentas por cobrar | 0.00 |
| 3.1.1.1.4 | Disminución de documentos por cobrar | 0.00 |
| 3.1.1.1.5 | Recuperación de préstamos otorgados de corto plazo | 0.00 |
| 3.1.1.1.6 | Disminución de otros activos financieros corrientes | 0.00 |
| 3.1.1.2 | Disminución de Activos Financieros No Corrientes | 0.00 |
| 3.1.1.2.1 | Recuperación de inversiones financieras de largo plazo con fines de liquidez | 0.00 |
| 3.1.1.2.1.1 | Venta de acciones y participaciones de capital | 0.00 |
| 3.1.1.2.1.2 | Venta de títulos y valores representativos de deuda | 0.00 |
| 3.1.1.2.1.3 | Venta de obligaciones negociables | 0.00 |
| 3.1.1.2.1.4 | Recuperación de préstamos | 0.00 |
| 3.1.1.2.2 | Disminución de otros activos financieros no corrientes | 0.00 |
| 3.1.2 | Incremento de pasivos | 0.00 |
| 3.1.2.1 | Incremento de Pasivos Corrientes | 0.00 |
| 3.1.2.1.1 | Incremento de cuentas por pagar | 0.00 |
| 3.1.2.1.2 | Incremento de documentos por pagar | 0.00 |
| 3.1.2.1.3 | Conversión de la deuda pública a largo plazo en porción circulante | 0.00 |
| 3.1.2.1.3.1 | Conversión de títulos y valores de largo plazo en corto plazo | 0.00 |
| 3.1.2.1.3.1.1 | Porción de corto plazo de títulos y valores de la deuda pública interna de L.P. | 0.00 |
| 3.1.2.1.3.1.2 | Porción de corto plazo de títulos y valores de la deuda pública externa de L.P. | 0.00 |



CUENTA PÚBLICA 2025
PROMOTORA PARA LA CONSERVACION Y DESARROLLO SUSTENTABLE DEL ESTADO DE CAMPECHE
Clasificación Económica de los Ingresos, de los Gastos y del Financiamiento
Versión Analítica
Del 1o. de enero al 31 de diciembre de 2025
(Cifras en Pesos)

| Código | Concepto | Importe |
|------------------|---|-----------------------|
| 3.1.2.1.3.2 | Conversión de préstamos de largo plazo en corto plazo | 0.00 |
| 3.1.2.1.3.2.1 | Porción a corto plazo de préstamos de la deuda pública interna de L.P. | 0.00 |
| 3.1.2.1.3.2.2 | Porción a corto plazo de préstamos de la deuda pública externa de L.P. | 0.00 |
| 3.1.2.1.4 | Incremento de otros pasivos de corto plazo | 0.00 |
| 3.1.2.2 | Incremento de Pasivos No Corrientes | 0.00 |
| 3.1.2.2.1 | Incremento de cuentas por pagar a largo plazo | 0.00 |
| 3.1.2.2.2 | Incremento de documentos por pagar a largo plazo | 0.00 |
| 3.1.2.2.3 | Colocación de títulos y valores a largo plazo | 0.00 |
| 3.1.2.2.3.1 | Colocación de títulos y valores de la deuda pública interna | 0.00 |
| 3.1.2.2.3.2 | Colocación de títulos y valores de la deuda pública externa | 0.00 |
| 3.1.2.2.4 | Obtención de préstamos de la deuda pública a largo plazo | 0.00 |
| 3.1.2.2.4.1 | Obtención de préstamos internos | 0.00 |
| 3.1.2.2.4.2 | Obtención de préstamos externos | 0.00 |
| 3.1.2.2.5 | Incremento de otros pasivos de largo plazo | 0.00 |
| 3.1.3 | Incremento del Patrimonio | 0.00 |
| | TOTAL FUENTES FINANCIERAS | (1,307,825.67) |
| 3.2 | APLICACIONES FINANCIERAS (USOS) | |
| 3.2.1 | Incremento de Activos Financieros | 0.00 |
| 3.2.1.1 | Incremento de Activos Financieros Corrientes (Circulantes) | 0.00 |
| 3.2.1.1.1 | Incremento de caja y bancos (efectivo y equivalentes) | 0.00 |
| 3.2.1.1.2 | Incremento de inversiones financieras de corto plazo (derechos a recibir efectivo y equivalentes) | 0.00 |
| 3.2.1.1.3 | Incremento de cuentas por cobrar | 0.00 |
| 3.2.1.1.4 | Incremento de documentos por cobrar | 0.00 |
| 3.2.1.1.5 | Préstamos otorgados de corto plazo | 0.00 |
| 3.2.1.1.6 | Incremento de otros activos financieros corrientes | 0.00 |
| 3.2.1.2 | Incremento de Activos Financieros No Corrientes | 0.00 |
| 3.2.1.2.1 | Inversiones financieras a largo plazo con fines de liquidez | 0.00 |
| 3.2.1.2.1.1 | Compra de acciones y participaciones de capital | 0.00 |
| 3.2.1.2.1.2 | Compra de títulos y valores representativos de deuda | 0.00 |
| 3.2.1.2.1.3 | Compra de obligaciones negociables | 0.00 |
| 3.2.1.2.1.4 | Concesión de préstamos | 0.00 |
| 3.2.1.2.2 | Incremento de otros activos financieros no corrientes | 0.00 |
| 3.2.2 | Disminución de Pasivos | 0.00 |
| 3.2.2.1 | Disminución de Pasivos Corrientes | 0.00 |
| 3.2.2.1.1 | Disminución de Cuentas por Pagar | 0.00 |
| 3.2.2.1.2 | Disminución de Documentos por Pagar | 0.00 |
| 3.2.2.1.3 | Amortización de la Porción Circulante de la Deuda Pública de Largo Plazo | 0.00 |
| 3.2.2.1.3.1 | Amortización de la porción circulante de la deuda pública de L.P. en títulos y valores | 0.00 |
| 3.2.2.1.3.1.1 | Amortización de la porción circulante de la deuda pública interna de L.P. en Títulos valores | 0.00 |
| 3.2.2.1.3.1.2 | Amortización de la porción circulante de la deuda pública externa de L.P. en títulos y valores | 0.00 |
| 3.2.2.1.3.2 | Amortización de la porción circulante de la deuda pública de L.P. en préstamos | 0.00 |
| 3.2.2.1.3.2.1 | Amortización de la porción circulante de la deuda pública interna de L.P. en préstamos | 0.00 |
| 3.2.2.1.3.2.2 | Amortización de la porción circulante de la deuda pública externa de L.P. en préstamos | 0.00 |
| 3.2.2.1.4 | Disminución de Otros Pasivos de Corto Plazo | 0.00 |
| 3.2.2.2 | Disminución de Pasivos no Corrientes | 0.00 |
| 3.2.2.2.1 | Disminución de Cuentas por Pagar a Largo Plazo | 0.00 |
| 3.2.2.2.2 | Disminución de Documentos por Pagar a Largo Plazo | 0.00 |
| 3.2.2.3 | Conversión de Deuda Pública de Largo Plazo en Porción Circulante | 0.00 |
| 3.2.2.3.1 | Conversión de títulos y valores de largo plazo en corto plazo | 0.00 |
| 3.2.2.3.1.1 | Porción de corto plazo de títulos y valores de la deuda pública interna | 0.00 |
| 3.2.2.3.1.2 | Porción de corto plazo de títulos y valores de la deuda pública externa | 0.00 |
| 3.2.2.3.2 | Conversión de préstamos de largo plazo en corto plazo | 0.00 |
| 3.2.2.3.2.1 | Porción a corto plazo de préstamos de la deuda pública interna | 0.00 |
| 3.2.2.3.2.2 | Porción a corto plazo de préstamos de la deuda pública externa | 0.00 |
| 3.2.2.4 | Disminución de Otros Pasivos de Largo Plazo | 0.00 |
| 3.2.3 | Disminución de Patrimonio | 0.00 |
| | TOTAL APLICACIONES FINANCIERAS | 0.00 |

AUTORIZÓ

ELABORÓ

LIC. MARIANA BAEZA HERNANDEZ
DIRECTORA GENERAL

LIC. LUIS MANUEL MORENO ORTEGA
COORDINADOR ADMINISTRATIVO



CUENTA PÚBLICA 2025
PROMOTORA PARA LA CONSERVACION Y DESARROLLO SUSTENTABLE DEL ESTADO DE CAMPECHE
Formato 1 Estado de Situación Financiera Detallado - LDF
Al 31 de diciembre de 2024 y al 31 de diciembre de 2025
(PESOS)

| Concepto | 2025 | 31 de diciembre de 2024 | Concepto | 2025 | 31 de diciembre de 2024 |
|--|---------------|-------------------------|--|-----------|-------------------------|
| ACTIVO | | | PASIVO | | |
| Activo Circulante | | | Pasivo Circulante | | |
| a. Efectivo y Equivalentes (a=a1+a2+a3+a4+a5+a6+a7) | 49,010.45 | 1,357,113.72 | a. Cuentas por Pagar a Corto Plazo (a=a1+a2+a3+a4+a5+a6+a7+a8+a9) | 220.82 | 1,908.00 |
| a1) Efectivo | 10,025.41 | 10,025.41 | a1) Servicios Personales por Pagar a Corto Plazo | 0.00 | 0.00 |
| a2) Bancos/Tesorería | 34,984.83 | 39,029.16 | a2) Proveedores por Pagar a Corto Plazo | 0.00 | 0.00 |
| a3) Bancos/Dependencias y Otros | 4,000.21 | 1,308,059.15 | a3) Contratistas por Obras Públicas por Pagar a Corto Plazo | 0.00 | 0.00 |
| a4) Inversiones Temporales (Hasta 3 meses) | 0.00 | 0.00 | a4) Participaciones y Aportaciones por Pagar a Corto Plazo | 0.00 | 0.00 |
| a5) Fondos con Afectación Específica | 0.00 | 0.00 | a5) Transferencias Otorgadas por Pagar a Corto Plazo | 0.00 | 0.00 |
| a6) Depósitos de Fondos de Terceros en Garantía y/o Administración | 0.00 | 0.00 | a6) Intereses, Comisiones y Otros Gastos de la Deuda Pública por Pagar a Corto Plazo | 0.00 | 0.00 |
| a7) Otros Efectivos y Equivalentes | 0.00 | 0.00 | a7) Retenciones y Contribuciones por Pagar a Corto Plazo | 220.82 | 1,908.00 |
| b. Derechos a Recibir Efectivo o Equivalentes (b=b1+b2+b3+b4+b5+b6+b7) | 223.68 | 222.68 | a8) Devoluciones de la Ley de Ingresos por Pagar a Corto Plazo | 0.00 | 0.00 |
| b1) Inversiones Financieras de Corto Plazo | 0.00 | 0.00 | a9) Otras Cuentas por Pagar a Corto Plazo | 0.00 | 0.00 |
| b2) Cuentas por Cobrar a Corto Plazo | 0.00 | 0.00 | b. Documentos por Pagar a Corto Plazo (b=b1+b2+b3) | 0.00 | 0.00 |
| b3) Deudores Diversos por Cobrar a Corto Plazo | 223.68 | 222.68 | b1) Documentos Comerciales por Pagar a Corto Plazo | 0.00 | 0.00 |
| b4) Ingresos por Recuperar a Corto Plazo | 0.00 | 0.00 | b2) Documentos con Contratistas por Obras Públicas por Pagar a Corto Plazo | 0.00 | 0.00 |
| b5) Deudores por Anticipos de la Tesorería a Corto Plazo | 0.00 | 0.00 | b3) Otros Documentos por Pagar a Corto Plazo | 0.00 | 0.00 |
| b6) Préstamos Otorgados a Corto Plazo | 0.00 | 0.00 | c. Porción a Corto Plazo de la Deuda Pública a Largo Plazo (c=c1+c2) | 0.00 | 0.00 |
| b7) Otros Derechos a Recibir Efectivo o Equivalentes a Corto Plazo | 0.00 | 0.00 | c1) Porción a Corto Plazo de la Deuda Pública | 0.00 | 0.00 |
| c. Derechos a Recibir Bienes o Servicios (c=c1+c2+c3+c4+c5) | 0.00 | 560,500.95 | c2) Porción a Corto Plazo de Arrendamiento Financiero | 0.00 | 0.00 |
| c1) Anticipo a Proveedores por Adquisición de Bienes y Prestación de Servicios a Corto Plazo | 0.00 | 0.00 | d. Títulos y Valores a Corto Plazo | 0.00 | 0.00 |
| c2) Anticipo a Proveedores por Adquisición de Bienes Inmuebles y Muebles a Corto Plazo | 0.00 | 0.00 | e. Pasivos Diferidos a Corto Plazo (e=e1+e2+e3) | 0.00 | 0.00 |
| c3) Anticipo a Proveedores por Adquisición de Bienes Intangibles a Corto Plazo | 0.00 | 0.00 | e1) Ingresos Cobrados por Adelantado a Corto Plazo | 0.00 | 0.00 |
| c4) Anticipo a Contratistas por Obras Públicas a Corto Plazo | 0.00 | 560,500.95 | e2) Intereses Cobrados por Adelantado a Corto Plazo | 0.00 | 0.00 |
| c5) Otros Derechos a Recibir Bienes o Servicios a Corto Plazo | 0.00 | 0.00 | e3) Otros Pasivos Diferidos a Corto Plazo | 0.00 | 0.00 |
| d. Inventarios (d=d1+d2+d3+d4+d5) | 0.00 | 0.00 | f. Fondos y Bienes de Terceros en Garantía y/o Administración a Corto Plazo (f=f1+f2+f3+f4+f5+f6) | 77,000.00 | 77,000.00 |
| d1) Inventario de Mercancías para Venta | 0.00 | 0.00 | f1) Fondos en Garantía a Corto Plazo | 77,000.00 | 77,000.00 |
| d2) Inventario de Mercancías Terminadas | 0.00 | 0.00 | f2) Fondos en Administración a Corto Plazo | 0.00 | 0.00 |
| d3) Inventario de Mercancías en Proceso de Elaboración | 0.00 | 0.00 | f3) Fondos Contingentes a Corto Plazo | 0.00 | 0.00 |
| d4) Inventario de Materias Primas, Materiales y Suministros para Producción | 0.00 | 0.00 | f4) Fondos de Fideicomisos, Mandatos y Contratos Análogos a Corto Plazo | 0.00 | 0.00 |
| d5) Bienes en Tránsito | 0.00 | 0.00 | f5) Otros Fondos de Terceros en Garantía y/o Administración a Corto Plazo | 0.00 | 0.00 |
| e. Almacenes | 0.00 | 0.00 | f6) Valores y Bienes en Garantía a Corto Plazo | 0.00 | 0.00 |
| f. Estimación por Pérdida o Deterioro de Activos Circulantes (f=f1+f2) | 0.00 | 0.00 | g. Provisiones a Corto Plazo (g=g1+g2+g3) | 0.00 | 0.00 |
| f1) Estimaciones para Cuentas Incobrables por Derechos a Recibir Efectivo o Equivalentes | 0.00 | 0.00 | g1) Provisión para Demandas y Juicios a Corto Plazo | 0.00 | 0.00 |
| f2) Estimación por Deterioro de Inventarios | 0.00 | 0.00 | g2) Provisión para Contingencias a Corto Plazo | 0.00 | 0.00 |
| g. Otros Activos Circulantes (g=g1+g2+g3+g4) | 0.00 | 0.00 | g3) Otras Provisiones a Corto Plazo | 0.00 | 0.00 |
| g1) Valores en Garantía | 0.00 | 0.00 | h. Otros Pasivos a Corto Plazo (h=h1+h2+h3) | 0.00 | 0.00 |
| g2) Bienes en Garantía (excluye depósitos de fondos) | 0.00 | 0.00 | h1) Ingresos por Clasificar | 0.00 | 0.00 |
| g3) Bienes Derivados de Embargos, Decomisos, Aseguramientos y Dación en Pago | 0.00 | 0.00 | h2) Recaudación por Participar | 0.00 | 0.00 |
| g4) Adquisición con Fondos de Terceros | 0.00 | 0.00 | h3) Otros Pasivos Circulantes | 0.00 | 0.00 |
| IA. Total de Activos Circulantes (IA = a + b + c + d + e + f + g) | 49,234.13 | 1,917,837.35 | IIA. Total de Pasivos Circulantes (IIA = a + b + c + d + e + f + g + h) | 77,220.82 | 78,908.00 |
| Activo No Circulante | | | Pasivo No Circulante | | |
| a. Inversiones Financieras a Largo Plazo | 0.00 | 0.00 | a. Cuentas por Pagar a Largo Plazo | 0.00 | 0.00 |
| b. Derechos a Recibir Efectivo o Equivalentes a Largo Plazo | 0.00 | 0.00 | b. Documentos por Pagar a Largo Plazo | 0.00 | 0.00 |
| c. Bienes Inmuebles, Infraestructura y Construcciones en Proceso | 66,168,736.01 | 66,120,831.44 | c. Deuda Pública a Largo Plazo | 0.00 | 0.00 |



CUENTA PÚBLICA 2025
PROMOTORA PARA LA CONSERVACION Y DESARROLLO SUSTENTABLE DEL ESTADO DE CAMPECHE
Formato 1 Estado de Situación Financiera Detallado - LDF
Al 31 de diciembre de 2024 y al 31 de diciembre de 2025
(PESOS)

| Concepto | 2025 | 31 de diciembre de 2024 | Concepto | 2025 | 31 de diciembre de 2024 |
|---|-----------------|-------------------------|--|-----------------|-------------------------|
| d. Bienes Muebles | 1,045,697.26 | 959,691.39 | d. Pasivos Diferidos a Largo Plazo | 0.00 | 0.00 |
| e. Activos Intangibles | 17,226.00 | 17,226.00 | e. Fondos y Bienes de Terceros en Garantía y/o en Administración a Largo Plazo | 0.00 | 0.00 |
| f. Depreciación, Deterioro y Amortización Acumulada de Bienes | (24,637,308.91) | (22,478,580.82) | f. Provisiones a Largo Plazo | 0.00 | 0.00 |
| g. Activos Diferidos | 0.00 | 0.00 | IIB. Total de Pasivos No Circulantes (IIB = a + b + c + d + e + f) | 0.00 | 0.00 |
| h. Estimación por Pérdida o Deterioro de Activos no Circulantes | 0.00 | 0.00 | II. Total del Pasivo (II = IIA + IIB) | 77,220.82 | 78,908.00 |
| i. Otros Activos no Circulantes | 0.00 | 0.00 | HACIENDA PÚBLICA/ PATRIMONIO | | |
| IB. Total de Activos No Circulantes (IB = a + b + c + d + e + f + g + h + i) | 42,594,350.36 | 44,619,168.01 | IIIA. Hacienda Pública/Patrimonio Contribuido (IIIA = a + b + c) | 65,096,020.52 | 65,096,020.52 |
| I. Total del Activo (I = IA + IB) | 42,643,584.49 | 46,537,005.36 | a. Aportaciones | 0.00 | 0.00 |
| | | | b. Donaciones de Capital | 65,096,020.52 | 65,096,020.52 |
| | | | c. Actualización de la Hacienda Pública/Patrimonio | 0.00 | 0.00 |
| | | | IIIB. Hacienda Pública/Patrimonio Generado (IIIB = a + b + c + d + e) | (22,529,656.85) | (18,637,923.16) |
| | | | a. Resultado del Ejercicio (Ahorro/ Desahorro) | (3,891,668.47) | 1,009,179.95 |
| | | | b. Resultados de Ejercicios Anteriores | (18,827,318.76) | (19,836,433.49) |
| | | | c. Revalúos | 0.00 | 0.00 |
| | | | d. Reservas | 0.00 | 0.00 |
| | | | e. Rectificaciones de Resultados de Ejercicios Anteriores | 189,330.38 | 189,330.38 |
| | | | IIIC. Exceso o Insuficiencia en la Actualización de la Hacienda Pública/Patrimonio (IIIC=a+b) | 0.00 | 0.00 |
| | | | a. Resultado por Posición Monetaria | 0.00 | 0.00 |
| | | | b. Resultado por Tenencia de Activos no Monetarios | 0.00 | 0.00 |
| | | | III. Total Hacienda Pública/Patrimonio (III = IIIA + IIIB + IIIC) | 42,566,363.67 | 46,458,097.36 |
| | | | IV. Total del Pasivo y Hacienda Pública/Patrimonio (IV = II + III) | 42,643,584.49 | 46,537,005.36 |

AUTORIZÓ

LIC. MARIANA BAEZA HERNANDEZ
DIRECTORA GENERAL

ELABORÓ

LIC. LUIS MANUEL MORENO ORTEGA
COORDINADOR ADMINISTRATIVO



CUENTA PÚBLICA 2025
PROMOTORA PARA LA CONSERVACION Y DESARROLLO SUSTENTABLE DEL ESTADO DE CAMPECHE
Formato 2 Informe Analítico de la Deuda Pública y Otros Pasivos - LDF
Del 1 de enero al 31 de diciembre de 2025
(PESOS)

| Denominación de la Deuda Pública y Otros Pasivos (c) | Saldo al 31 de diciembre de 2024 (d) | Disposiciones del Período (e) | Amortizaciones del Período (f) | Revaluaciones, Reclasificaciones y Otros Ajustes (g) | Saldo Final del Período (h) h=d+e-f+g | Pago de Intereses del Período (i) | Pago de Comisiones y demás costos asociados durante el Período (j) |
|---|--------------------------------------|-------------------------------|--------------------------------|--|--|-----------------------------------|--|
| 1. Deuda Pública (1=A+B) | 0.00 | 0.00 | 0.00 | 0.00 | 0.00 | 0.00 | 0.00 |
| A. Corto Plazo (A=a1+a2+a3) | 0.00 | 0.00 | 0.00 | 0.00 | 0.00 | 0.00 | 0.00 |
| a1) Instituciones de Crédito | 0.00 | 0.00 | 0.00 | 0.00 | 0.00 | 0.00 | 0.00 |
| a2) Títulos y Valores | 0.00 | 0.00 | 0.00 | 0.00 | 0.00 | 0.00 | 0.00 |
| a3) Arrendamientos Financieros | 0.00 | 0.00 | 0.00 | 0.00 | 0.00 | 0.00 | 0.00 |
| B. Largo Plazo (B=b1+b2+b3) | 0.00 | 0.00 | 0.00 | 0.00 | 0.00 | 0.00 | 0.00 |
| b1) Instituciones de Crédito | 0.00 | 0.00 | 0.00 | 0.00 | 0.00 | 0.00 | 0.00 |
| b2) Títulos y Valores | 0.00 | 0.00 | 0.00 | 0.00 | 0.00 | 0.00 | 0.00 |
| b3) Arrendamientos Financieros | 0.00 | 0.00 | 0.00 | 0.00 | 0.00 | 0.00 | 0.00 |
| 2. Otros Pasivos | 78,908.00 | 0.00 | 0.00 | 0.00 | 77,220.82 | | |
| 3. Total de la Deuda Pública y Otros Pasivos (3=1+2) | 78,908.00 | 0.00 | 0.00 | 0.00 | 77,220.82 | 0.00 | 0.00 |
| 4. Deuda Contingente 1 (informativo) | 0.00 | 0.00 | 0.00 | 0.00 | 0.00 | 0.00 | 0.00 |
| Deuda Contingente 1 | 0.00 | 0.00 | 0.00 | 0.00 | 0.00 | 0.00 | 0.00 |
| Deuda Contingente 2 | 0.00 | 0.00 | 0.00 | 0.00 | 0.00 | 0.00 | 0.00 |
| 5. Valor de Instrumentos Bono Cupón Cero 2 (Informativo) | 0.00 | 0.00 | 0.00 | 0.00 | 0.00 | 0.00 | 0.00 |
| Instrumento Bono Cupón Cero 1 | 0.00 | 0.00 | 0.00 | 0.00 | 0.00 | 0.00 | 0.00 |
| Instrumento Bono Cupón Cero 2 | 0.00 | 0.00 | 0.00 | 0.00 | 0.00 | 0.00 | 0.00 |

¹ Se refiere a cualquier Financiamiento sin fuente o garantía de pago definida, que sea asumida de manera solidaria o subsidiaria por las Entidades Federativas con sus Municipios, organismos descentralizados y empresas de participación estatal mayoritaria y fideicomisos, locales o municipales, y por los Municipios con sus respectivos organismos descentralizados y empresas de participación municipal mayoritaria.


² Se refiere al valor del Bono Cupón Cero que respalda el pago de los créditos asociados al mismo (Activo).

| Obligaciones a Corto Plazo (k) | Monto Contratado (l) | Plazo Pactado (m) | Tasa de Interés (n) | Comisiones y Costos Relacionados (o) | Tasa Efectiva (p) |
|--|----------------------|-------------------|---------------------|--------------------------------------|-------------------|
| 6. Obligaciones a Corto Plazo (Informativo) | 0.00 | 0.00 | 0.00 | 0.00 | 0.00 |
| Crédito 1 | 0.00 | 0.00 | 0.00 | 0.00 | 0.00 |
| Crédito 2 | 0.00 | 0.00 | 0.00 | 0.00 | 0.00 |




CUENTA PÚBLICA 2025
PROMOTORA PARA LA CONSERVACION Y DESARROLLO SUSTENTABLE DEL ESTADO DE CAMPECHE
Formato 2 Informe Analítico de la Deuda Pública y Otros Pasivos - LDF
Del 1 de enero al 31 de diciembre de 2025
(PESOS)

AUTORIZÓ


LIC. MARIANA BAEZA HERNANDEZ
DIRECTORA GENERAL

ELABORÓ


LIC. LUIS MANUEL MORENO ORTEGA
COORDINADOR ADMINISTRATIVO



CUENTA PÚBLICA 2025
PROMOTORA PARA LA CONSERVACION Y DESARROLLO SUSTENTABLE DEL ESTADO DE CAMPECHE
Formato 3 Informe Analítico de Obligaciones Diferentes de Financiamientos – LDF
Del 1 de enero al 31 de diciembre de 2025
(PESOS)

| Denominación de las Obligaciones Diferentes de Financiamiento (c) | Fecha del Contrato (d) | Fecha de inicio de operación del proyecto (e) | Fecha de vencimiento (f) | Monto de la inversión pactado (g) | Plazo pactado (h) | Monto promedio mensual del pago de la contraprestación (i) | Monto promedio mensual del pago de la contraprestación correspondiente al pago de inversión (j) | Monto pagado de la inversión al 31 de diciembre de 2025 (k) | Monto pagado de la inversión actualizado al 31 de diciembre de 2025 (l) | Saldo pendiente por pagar de la inversión al 31 de diciembre de 2025 (m = g - l) |
|--|------------------------|---|--------------------------|-----------------------------------|-------------------|--|---|---|---|--|
| A. Asociaciones Público Privadas (APP's) (A=a+b+c+d) | | | | 0.00 | | 0.00 | 0.00 | 0.00 | 0.00 | 0.00 |
| APP 1 | | | | 0.00 | | 0.00 | 0.00 | 0.00 | 0.00 | 0.00 |
| APP 2 | | | | 0.00 | | 0.00 | 0.00 | 0.00 | 0.00 | 0.00 |
| APP 3 | | | | 0.00 | | 0.00 | 0.00 | 0.00 | 0.00 | 0.00 |
| B. Otros Instrumentos (B=a+b+c+d) | | | | 0.00 | | 0.00 | 0.00 | 0.00 | 0.00 | 0.00 |
| Otro Instrumento 1 | | | | 0.00 | | 0.00 | 0.00 | 0.00 | 0.00 | 0.00 |
| Otro Instrumento 2 | | | | 0.00 | | 0.00 | 0.00 | 0.00 | 0.00 | 0.00 |
| Otro Instrumento 3 | | | | 0.00 | | 0.00 | 0.00 | 0.00 | 0.00 | 0.00 |
| C. Total de Obligaciones Diferentes de Financiamiento (C=A+B) | | | | 0.00 | | 0.00 | 0.00 | 0.00 | 0.00 | 0.00 |

AUTORIZÓ

LIC. MARIANA BAEZA HERNANDEZ
DIRECTORA GENERAL

ELABORÓ

LIC. LUIS MANUEL MORENO ORTEGA
COORDINADOR ADMINISTRATIVO



CUENTA PÚBLICA 2025
PROMOTORA PARA LA CONSERVACION Y DESARROLLO SUSTENTABLE DEL ESTADO DE
CAMPECHE
Formato 4 Balance Presupuestario - LDF
Del 1 de enero al 31 de diciembre de 2025
(PESOS)

| Concepto | Estimado/ Aprobado | Devengado | Recaudado/Pagado |
|--|----------------------|-----------------------|-----------------------|
| A. Ingresos Totales (A = A1+A2+A3) | 14,991,838.00 | 16,360,632.19 | 16,360,632.19 |
| A1. Ingresos de Libre Disposición | 14,991,838.00 | 16,360,632.19 | 16,360,632.19 |
| A2. Transferencias Federales Etiquetadas | 0.00 | 0.00 | 0.00 |
| A3. Financiamiento Neto | 0.00 | 0.00 | 0.00 |
| B. Egresos Presupuestarios1 (B = B1+B2) | 14,991,838.00 | 18,227,482.93 | 18,227,482.93 |
| B1. Gasto No Etiquetado (sin incluir Amortización de la Deuda Pública) | 14,991,838.00 | 17,709,861.90 | 17,709,861.90 |
| B2. Gasto Etiquetado (sin incluir Amortización de la Deuda Pública) | 0.00 | 517,621.03 | 517,621.03 |
| C. Remanentes del Ejercicio Anterior (C = C1 + C2) | | 541,156.00 | 541,156.00 |
| C1. Remanentes de Ingresos de Libre Disposición aplicados en el periodo | | 23,534.97 | 23,534.97 |
| C2. Remanentes de Transferencias Federales Etiquetadas aplicados en el periodo | | 517,621.03 | 517,621.03 |
| I. Balance Presupuestario (I = A – B + C) | 0.00 | (1,325,694.74) | (1,325,694.74) |
| II. Balance Presupuestario sin Financiamiento Neto (II = I - A3) | 0.00 | (1,325,694.74) | (1,325,694.74) |
| III. Balance Presupuestario sin Financiamiento Neto y sin Remanentes del Ejercicio Anterior (III= II - C) | 0.00 | (1,866,850.74) | (1,866,850.74) |

| Concepto | Aprobado | Devengado | Pagado |
|--|-------------|-----------------------|-----------------------|
| E. Intereses, Comisiones y Gastos de la Deuda (E = E1+E2) | 0.00 | 0.00 | 0.00 |
| E1. Intereses, Comisiones y Gastos de la Deuda con Gasto No Etiquetado | 0.00 | 0.00 | 0.00 |
| E2. Intereses, Comisiones y Gastos de la Deuda con Gasto Etiquetado | 0.00 | 0.00 | 0.00 |
| IV. Balance Primario (IV = III + E) | 0.00 | (1,866,850.74) | (1,866,850.74) |

| Concepto | Estimado/ Aprobado | Devengado | Recaudado/ Pagado |
|---|--------------------|-------------|-------------------|
| F. Financiamiento (F = F1 + F2) | 0.00 | 0.00 | 0.00 |
| F1. Financiamiento con Fuente de Pago de Ingresos de Libre Disposición | 0.00 | 0.00 | 0.00 |
| F2. Financiamiento con Fuente de Pago de Transferencias Federales Etiquetadas | 0.00 | 0.00 | 0.00 |
| G. Amortización de la Deuda (G = G1 + G2) | 0.00 | 0.00 | 0.00 |
| G1. Amortización de la Deuda Pública con Gasto No Etiquetado | 0.00 | 0.00 | 0.00 |
| G2. Amortización de la Deuda Pública con Gasto Etiquetado | 0.00 | 0.00 | 0.00 |
| A3. Financiamiento Neto (A3 = F – G) | 0.00 | 0.00 | 0.00 |

| Concepto | Estimado/ Aprobado | Devengado | Recaudado/ Pagado |
|---|--------------------|-----------------------|-----------------------|
| A1. Ingresos de Libre Disposición | 14,991,838.00 | 16,360,632.19 | 16,360,632.19 |
| A3.1 Financiamiento Neto con Fuente de Pago de Ingresos de Libre Disposición (A3.1 = F1 – G1) | 0.00 | 0.00 | 0.00 |
| F1. Financiamiento con Fuente de Pago de Ingresos de Libre Disposición | 0.00 | 0.00 | 0.00 |
| G1. Amortización de la Deuda Pública con Gasto No Etiquetado | 0.00 | 0.00 | 0.00 |
| B1. Gasto No Etiquetado (sin incluir Amortización de la Deuda Pública) | 14,991,838.00 | 17,709,861.90 | 17,709,861.90 |
| C1. Remanentes de Ingresos de Libre Disposición aplicados en el periodo | | 23,534.97 | 23,534.97 |
| V. Balance Presupuestario de Recursos Disponibles (V = A1 + A3.1 – B 1 + C1) | 0.00 | (1,325,694.74) | (1,325,694.74) |
| VI. Balance Presupuestario de Recursos Disponibles sin Financiamiento Neto (VI = V – A3.1) | 0.00 | (1,325,694.74) | (1,325,694.74) |



CUENTA PÚBLICA 2025
PROMOTORA PARA LA CONSERVACION Y DESARROLLO SUSTENTABLE DEL ESTADO DE
CAMPECHE

Formato 4 Balance Presupuestario - LDF
Del 1 de enero al 31 de diciembre de 2025
(PESOS)

| Concepto | Estimado/ Aprobado | Devengado | Recaudado/ Pagado |
|---|--------------------|-------------|-------------------|
| A2. Transferencias Federales Etiquetadas | 0.00 | 0.00 | 0.00 |
| A3.2 Financiamiento Neto con Fuente de Pago de Transferencias Federales Etiquetadas (A3.2 = F2 – G2) | 0.00 | 0.00 | 0.00 |
| F2. Financiamiento con Fuente de Pago de Transferencias Federales Etiquetadas | 0.00 | 0.00 | 0.00 |
| G2. Amortización de la Deuda Pública con Gasto Etiquetado | 0.00 | 0.00 | 0.00 |
| B2. Gasto Etiquetado (sin incluir Amortización de la Deuda Pública) | 0.00 | 517,621.03 | 517,621.03 |
| C2. Remanentes de Transferencias Federales Etiquetadas aplicados en el periodo | | 517,621.03 | 517,621.03 |
| VII. Balance Presupuestario de Recursos Etiquetados (VII = A2 + A3.2 – B2 + C2) | 0.00 | 0.00 | 0.00 |
| VIII. Balance Presupuestario de Recursos Etiquetados sin Financiamiento Neto (VIII = VII – A3.2) | 0.00 | 0.00 | 0.00 |

AUTORIZÓ

ELABORÓ

LIC. MARIANA BAEZA HERNANDEZ
DIRECTORA GENERAL

LIC. LUIS MANUEL MORENO ORTEGA
COORDINADOR ADMINISTRATIVO



CUENTA PÚBLICA 2025
PROMOTORA PARA LA CONSERVACION Y DESARROLLO SUSTENTABLE DEL ESTADO DE
CAMPECHE
Formato 5 Estado Analítico de Ingresos Detallado - LDF
Del 1 de enero al 31 de diciembre de 2025
(PESOS)

| Concepto | Ingreso | | | | | Diferencia |
|---|----------------------|--------------------------------|----------------------|----------------------|----------------------|---------------------|
| | Estimado | Ampliaciones/ (Reducciones) | Modificado | Devengado | Recaudado | |
| D. Transferencias, Asignaciones, Subsidios y Subvenciones, y Pensiones y Jubilaciones | 0.00 | 0.00 | 0.00 | 0.00 | 0.00 | 0.00 |
| E. Otras Transferencias Federales Etiquetadas | 0.00 | 0.00 | 0.00 | 0.00 | 0.00 | 0.00 |
| II. Total de Transferencias Federales Etiquetadas (II = A + B + C + D + E) | 0.00 | 0.00 | 0.00 | 0.00 | 0.00 | 0.00 |
| III. Ingresos Derivados de Financiamientos (III = A) | 0.00 | 0.00 | 0.00 | 0.00 | 0.00 | 0.00 |
| A. Ingresos Derivados de Financiamientos | 0.00 | 0.00 | 0.00 | 0.00 | 0.00 | 0.00 |
| IV. Total de Ingresos (IV = I + II + III) | 14,991,838.00 | 1,369,648.47 | 16,361,486.47 | 16,360,632.19 | 16,360,632.19 | 1,368,794.19 |
| Datos Informativos | | | | | | |
| 1. Ingresos Derivados de Financiamientos con Fuente de Pago de Ingresos de Libre Disposición | 0.00 | 0.00 | 0.00 | 0.00 | 0.00 | 0.00 |
| 2. Ingresos Derivados de Financiamientos con Fuente de Pago de Transferencias Federales Etiquetadas | 0.00 | 0.00 | 0.00 | 0.00 | 0.00 | 0.00 |
| 3. Ingresos Derivados de Financiamientos (3 = 1 + 2) | 0.00 | 0.00 | 0.00 | 0.00 | 0.00 | 0.00 |

AUTORIZO

ELABORÓ

LIC. MARIANA BAEZA HERNANDEZ
DIRECTORA GENERAL

LIC. LUIS MANUEL MORENO ORTEGA
COORDINADOR ADMINISTRATIVO



**CUENTA PÚBLICA 2025
PROMOTORA PARA LA CONSERVACION Y DESARROLLO SUSTENTABLE DEL ESTADO
DE CAMPECHE**

**Formato 6a Estado Analítico del Ejercicio del Presupuesto de Egresos Detallado - LDF
Clasificación por Objeto del Gasto (Capítulo y Concepto)
Del 1 de enero al 31 de diciembre de 2025
(PESOS)**

| Concepto | Egresos | | | | | Subejercicio |
|---|----------------------|--------------------------------|----------------------|----------------------|----------------------|-----------------|
| | Aprobado | Ampliaciones/ (Reducciones) | Modificado | Devengado | Pagado | |
| I. Gasto No Etiquetado (I=A+B+C+D+E+F+G+H+I) | 14,991,838.00 | 2,722,023.90 | 17,713,861.90 | 17,709,861.90 | 17,709,861.90 | 4,000.00 |
| A. Servicios Personales (A=a1+a2+a3+a4+a5+a6+a7) | 7,418,746.00 | 14,915.75 | 7,433,661.75 | 7,433,661.75 | 7,433,661.75 | 0.00 |
| a1) Remuneraciones al Personal de Carácter Permanente | 3,690,540.00 | (48,335.63) | 3,642,204.37 | 3,642,204.37 | 3,642,204.37 | 0.00 |
| a2) Remuneraciones al Personal de Carácter Transitorio | 299,628.00 | 16,541.06 | 316,169.06 | 316,169.06 | 316,169.06 | 0.00 |
| a3) Remuneraciones Adicionales y Especiales | 1,589,334.00 | (222,916.49) | 1,366,417.51 | 1,366,417.51 | 1,366,417.51 | 0.00 |
| a4) Seguridad Social | 1,823,244.00 | 97,288.93 | 1,920,532.93 | 1,920,532.93 | 1,920,532.93 | 0.00 |
| a5) Otras Prestaciones Sociales y Económicas | 0.00 | 188,337.88 | 188,337.88 | 188,337.88 | 188,337.88 | 0.00 |
| a6) Previsiones | 16,000.00 | (16,000.00) | 0.00 | 0.00 | 0.00 | 0.00 |
| a7) Pago de Estímulos a Servidores Públicos | 0.00 | 0.00 | 0.00 | 0.00 | 0.00 | 0.00 |
| B. Materiales y Suministros (B=b1+b2+b3+b4+b5+b6+b7+b8+b9) | 219,000.00 | 749,015.42 | 968,015.42 | 968,015.42 | 968,015.42 | 0.00 |
| b1) Materiales de Administración, Emisión de Documentos y Artículos Oficiales | 19,000.00 | 339,281.85 | 358,281.85 | 358,281.85 | 358,281.85 | 0.00 |
| b2) Alimentos y Utensilios | 145,000.00 | (1,456.25) | 143,543.75 | 143,543.75 | 143,543.75 | 0.00 |
| b3) Materias Primas y Materiales de Producción y Comercialización | 0.00 | 326.00 | 326.00 | 326.00 | 326.00 | 0.00 |
| b4) Materiales y Artículos de Construcción y de Reparación | 55,000.00 | 121,406.78 | 176,406.78 | 176,406.78 | 176,406.78 | 0.00 |
| b5) Productos Químicos, Farmacéuticos y de Laboratorio | 0.00 | 41,985.27 | 41,985.27 | 41,985.27 | 41,985.27 | 0.00 |
| b6) Combustibles, Lubricantes y Aditivos | 0.00 | 15,565.03 | 15,565.03 | 15,565.03 | 15,565.03 | 0.00 |
| b7) Vestuario, Blancos, Prendas de Protección y Artículos Deportivos | 0.00 | 109,691.30 | 109,691.30 | 109,691.30 | 109,691.30 | 0.00 |
| b8) Materiales y Suministros Para Seguridad | 0.00 | 0.00 | 0.00 | 0.00 | 0.00 | 0.00 |
| b9) Herramientas, Refacciones y Accesorios Menores | 0.00 | 122,215.44 | 122,215.44 | 122,215.44 | 122,215.44 | 0.00 |
| C. Servicios Generales (C=c1+c2+c3+c4+c5+c6+c7+c8+c9) | 7,351,713.00 | 523,750.37 | 7,875,463.37 | 7,871,463.37 | 7,871,463.37 | 4,000.00 |
| c1) Servicios Básicos | 341,764.00 | 25,890.59 | 367,654.59 | 367,654.59 | 367,654.59 | 0.00 |
| c2) Servicios de Arrendamiento | 15,600.00 | 13,178.44 | 28,778.44 | 28,778.44 | 28,778.44 | 0.00 |
| c3) Servicios Profesionales, Científicos, Técnicos y Otros Servicios | 3,019,503.00 | (91,908.40) | 2,927,594.60 | 2,927,594.60 | 2,927,594.60 | 0.00 |
| c4) Servicios Financieros, Bancarios y Comerciales | 0.00 | 53,343.25 | 53,343.25 | 53,343.25 | 53,343.25 | 0.00 |
| c5) Servicios de Instalación, Reparación, Mantenimiento y Conservación | 3,784,870.00 | 378,548.79 | 4,163,418.79 | 4,159,418.79 | 4,159,418.79 | 4,000.00 |
| c6) Servicios de Comunicación Social y Publicidad | 0.00 | 0.00 | 0.00 | 0.00 | 0.00 | 0.00 |
| c7) Servicios de Traslado y Viáticos | 0.00 | 0.00 | 0.00 | 0.00 | 0.00 | 0.00 |
| c8) Servicios Oficiales | 0.00 | 3,421.18 | 3,421.18 | 3,421.18 | 3,421.18 | 0.00 |
| c9) Otros Servicios Generales | 189,976.00 | 141,276.52 | 331,252.52 | 331,252.52 | 331,252.52 | 0.00 |
| D. Transferencias, Asignaciones, Subsidios y Otras Ayudas (D=d1+d2+d3+d4+d5+d6+d7+d8+d9) | 2,379.00 | (2,379.00) | 0.00 | 0.00 | 0.00 | 0.00 |
| d1) Transferencias Internas y Asignaciones al Sector Público | 2,379.00 | (2,379.00) | 0.00 | 0.00 | 0.00 | 0.00 |
| d2) Transferencias al Resto del Sector Público | 0.00 | 0.00 | 0.00 | 0.00 | 0.00 | 0.00 |
| d3) Subsidios y Subvenciones | 0.00 | 0.00 | 0.00 | 0.00 | 0.00 | 0.00 |
| d4) Ayudas Sociales | 0.00 | 0.00 | 0.00 | 0.00 | 0.00 | 0.00 |
| d5) Pensiones y Jubilaciones | 0.00 | 0.00 | 0.00 | 0.00 | 0.00 | 0.00 |
| d6) Transferencias a Fideicomisos, Mandatos y Otros Análogos | 0.00 | 0.00 | 0.00 | 0.00 | 0.00 | 0.00 |
| d7) Transferencias a la Seguridad Social | 0.00 | 0.00 | 0.00 | 0.00 | 0.00 | 0.00 |
| d8) Donativos | 0.00 | 0.00 | 0.00 | 0.00 | 0.00 | 0.00 |
| d9) Transferencias al Exterior | 0.00 | 0.00 | 0.00 | 0.00 | 0.00 | 0.00 |
| E. Bienes Muebles, Inmuebles e Intangibles (E=e1+e2+e3+e4+e5+e6+e7+e8+e9) | 0.00 | 86,005.87 | 86,005.87 | 86,005.87 | 86,005.87 | 0.00 |
| e1) Mobiliario y Equipo de Administración | 0.00 | 68,345.29 | 68,345.29 | 68,345.29 | 68,345.29 | 0.00 |



**CUENTA PÚBLICA 2025
PROMOTORA PARA LA CONSERVACION Y DESARROLLO SUSTENTABLE DEL ESTADO
DE CAMPECHE**

**Formato 6a Estado Analítico del Ejercicio del Presupuesto de Egresos Detallado - LDF
Clasificación por Objeto del Gasto (Capítulo y Concepto)
Del 1 de enero al 31 de diciembre de 2025
(PESOS)**

| Concepto | Egresos | | | | | Subejercicio |
|---|-------------|--------------------------------|-------------------|-------------------|-------------------|--------------|
| | Aprobado | Ampliaciones/ (Reducciones) | Modificado | Devengado | Pagado | |
| e2) Mobiliario y Equipo Educativo y Recreativo | 0.00 | 0.00 | 0.00 | 0.00 | 0.00 | 0.00 |
| e3) Equipo e Instrumental Médico y de Laboratorio | 0.00 | 12,080.58 | 12,080.58 | 12,080.58 | 12,080.58 | 0.00 |
| e4) Vehículos y Equipo de Transporte | 0.00 | 0.00 | 0.00 | 0.00 | 0.00 | 0.00 |
| e5) Equipo de Defensa y Seguridad | 0.00 | 5,580.00 | 5,580.00 | 5,580.00 | 5,580.00 | 0.00 |
| e6) Maquinaria, Otros Equipos y Herramientas | 0.00 | 0.00 | 0.00 | 0.00 | 0.00 | 0.00 |
| e7) Activos Biológicos | 0.00 | 0.00 | 0.00 | 0.00 | 0.00 | 0.00 |
| e8) Bienes Inmuebles | 0.00 | 0.00 | 0.00 | 0.00 | 0.00 | 0.00 |
| e9) Activos Intangibles | 0.00 | 0.00 | 0.00 | 0.00 | 0.00 | 0.00 |
| F. Inversión Pública (F=f1+f2+f3) | 0.00 | 1,350,715.49 | 1,350,715.49 | 1,350,715.49 | 1,350,715.49 | 0.00 |
| f1) Obra Pública en Bienes de Dominio Público | 0.00 | 1,350,715.49 | 1,350,715.49 | 1,350,715.49 | 1,350,715.49 | 0.00 |
| f2) Obra Pública en Bienes Propios | 0.00 | 0.00 | 0.00 | 0.00 | 0.00 | 0.00 |
| f3) Proyectos Productivos y Acciones de Fomento | 0.00 | 0.00 | 0.00 | 0.00 | 0.00 | 0.00 |
| G. Inversiones Financieras y Otras Provisiones (G=g1+g2+g3+g4+g5+g6+g7) | 0.00 | 0.00 | 0.00 | 0.00 | 0.00 | 0.00 |
| g1) Inversiones Para el Fomento de Actividades Productivas | 0.00 | 0.00 | 0.00 | 0.00 | 0.00 | 0.00 |
| g2) Acciones y Participaciones de Capital | 0.00 | 0.00 | 0.00 | 0.00 | 0.00 | 0.00 |
| g3) Compra de Títulos y Valores | 0.00 | 0.00 | 0.00 | 0.00 | 0.00 | 0.00 |
| g4) Concesión de Préstamos | 0.00 | 0.00 | 0.00 | 0.00 | 0.00 | 0.00 |
| g5) Inversiones en Fideicomisos, Mandatos y Otros Análogos Fideicomiso de Desastres Naturales (Informativo) | 0.00 | 0.00 | 0.00 | 0.00 | 0.00 | 0.00 |
| g6) Otras Inversiones Financieras | 0.00 | 0.00 | 0.00 | 0.00 | 0.00 | 0.00 |
| g7) Provisiones para Contingencias y Otras Erogaciones Especiales | 0.00 | 0.00 | 0.00 | 0.00 | 0.00 | 0.00 |
| H. Participaciones y Aportaciones (H=h1+h2+h3) | 0.00 | 0.00 | 0.00 | 0.00 | 0.00 | 0.00 |
| h1) Participaciones | 0.00 | 0.00 | 0.00 | 0.00 | 0.00 | 0.00 |
| h2) Aportaciones | 0.00 | 0.00 | 0.00 | 0.00 | 0.00 | 0.00 |
| h3) Convenios | 0.00 | 0.00 | 0.00 | 0.00 | 0.00 | 0.00 |
| I. Deuda Pública (I=i1+i2+i3+i4+i5+i6+i7) | 0.00 | 0.00 | 0.00 | 0.00 | 0.00 | 0.00 |
| i1) Amortización de la Deuda Pública | 0.00 | 0.00 | 0.00 | 0.00 | 0.00 | 0.00 |
| i2) Intereses de la Deuda Pública | 0.00 | 0.00 | 0.00 | 0.00 | 0.00 | 0.00 |
| i3) Comisiones de la Deuda Pública | 0.00 | 0.00 | 0.00 | 0.00 | 0.00 | 0.00 |
| i4) Gastos de la Deuda Pública | 0.00 | 0.00 | 0.00 | 0.00 | 0.00 | 0.00 |
| i5) Costo por Coberturas | 0.00 | 0.00 | 0.00 | 0.00 | 0.00 | 0.00 |
| i6) Apoyos Financieros | 0.00 | 0.00 | 0.00 | 0.00 | 0.00 | 0.00 |
| i7) Adeudos de Ejercicios Fiscales Anteriores (ADEFAS) | 0.00 | 0.00 | 0.00 | 0.00 | 0.00 | 0.00 |
| II. Gasto Etiquetado (II=A+B+C+D+E+F+G+H+I) | 0.00 | 517,621.03 | 517,621.03 | 517,621.03 | 517,621.03 | 0.00 |
| A. Servicios Personales (A=a1+a2+a3+a4+a5+a6+a7) | 0.00 | 0.00 | 0.00 | 0.00 | 0.00 | 0.00 |
| a1) Remuneraciones al Personal de Carácter Permanente | 0.00 | 0.00 | 0.00 | 0.00 | 0.00 | 0.00 |
| a2) Remuneraciones al Personal de Carácter Transitorio | 0.00 | 0.00 | 0.00 | 0.00 | 0.00 | 0.00 |
| a3) Remuneraciones Adicionales y Especiales | 0.00 | 0.00 | 0.00 | 0.00 | 0.00 | 0.00 |
| a4) Seguridad Social | 0.00 | 0.00 | 0.00 | 0.00 | 0.00 | 0.00 |
| a5) Otras Prestaciones Sociales y Económicas | 0.00 | 0.00 | 0.00 | 0.00 | 0.00 | 0.00 |
| a6) Provisiones | 0.00 | 0.00 | 0.00 | 0.00 | 0.00 | 0.00 |
| a7) Pago de Estímulos a Servidores Públicos | 0.00 | 0.00 | 0.00 | 0.00 | 0.00 | 0.00 |
| B. Materiales y Suministros (B=b1+b2+b3+b4+b5+b6+b7+b8+b9) | 0.00 | 0.00 | 0.00 | 0.00 | 0.00 | 0.00 |



**CUENTA PÚBLICA 2025
PROMOTORA PARA LA CONSERVACION Y DESARROLLO SUSTENTABLE DEL ESTADO
DE CAMPECHE**

**Formato 6a Estado Analítico del Ejercicio del Presupuesto de Egresos Detallado - LDF
Clasificación por Objeto del Gasto (Capítulo y Concepto)
Del 1 de enero al 31 de diciembre de 2025
(PESOS)**

| Concepto | Egresos | | | | | Subejercicio |
|--|----------|--------------------------------|------------|------------|------------|--------------|
| | Aprobado | Ampliaciones/ (Reducciones) | Modificado | Devengado | Pagado | |
| b1) Materiales de Administración, Emisión de Documentos y Artículos Oficiales | 0.00 | 0.00 | 0.00 | 0.00 | 0.00 | 0.00 |
| b2) Alimentos y Utensilios | 0.00 | 0.00 | 0.00 | 0.00 | 0.00 | 0.00 |
| b3) Materias Primas y Materiales de Producción y Comercialización | 0.00 | 0.00 | 0.00 | 0.00 | 0.00 | 0.00 |
| b4) Materiales y Artículos de Construcción y de Reparación | 0.00 | 0.00 | 0.00 | 0.00 | 0.00 | 0.00 |
| b5) Productos Químicos, Farmacéuticos y de Laboratorio | 0.00 | 0.00 | 0.00 | 0.00 | 0.00 | 0.00 |
| b6) Combustibles, Lubricantes y Aditivos | 0.00 | 0.00 | 0.00 | 0.00 | 0.00 | 0.00 |
| b7) Vestuario, Blancos, Prendas de Protección y Artículos Deportivos | 0.00 | 0.00 | 0.00 | 0.00 | 0.00 | 0.00 |
| b8) Materiales y Suministros Para Seguridad | 0.00 | 0.00 | 0.00 | 0.00 | 0.00 | 0.00 |
| b9) Herramientas, Refacciones y Accesorios Menores | 0.00 | 0.00 | 0.00 | 0.00 | 0.00 | 0.00 |
| C. Servicios Generales (C=c1+c2+c3+c4+c5+c6+c7+c8+c9) | 0.00 | 0.00 | 0.00 | 0.00 | 0.00 | 0.00 |
| c1) Servicios Básicos | 0.00 | 0.00 | 0.00 | 0.00 | 0.00 | 0.00 |
| c2) Servicios de Arrendamiento | 0.00 | 0.00 | 0.00 | 0.00 | 0.00 | 0.00 |
| c3) Servicios Profesionales, Científicos, Técnicos y Otros Servicios | 0.00 | 0.00 | 0.00 | 0.00 | 0.00 | 0.00 |
| c4) Servicios Financieros, Bancarios y Comerciales | 0.00 | 0.00 | 0.00 | 0.00 | 0.00 | 0.00 |
| c5) Servicios de Instalación, Reparación, Mantenimiento y Conservación | 0.00 | 0.00 | 0.00 | 0.00 | 0.00 | 0.00 |
| c6) Servicios de Comunicación Social y Publicidad | 0.00 | 0.00 | 0.00 | 0.00 | 0.00 | 0.00 |
| c7) Servicios de Traslado y Viáticos | 0.00 | 0.00 | 0.00 | 0.00 | 0.00 | 0.00 |
| c8) Servicios Oficiales | 0.00 | 0.00 | 0.00 | 0.00 | 0.00 | 0.00 |
| c9) Otros Servicios Generales | 0.00 | 0.00 | 0.00 | 0.00 | 0.00 | 0.00 |
| D. Transferencias, Asignaciones, Subsidios y Otras Ayudas (D=d1+d2+d3+d4+d5+d6+d7+d8+d9) | 0.00 | 0.00 | 0.00 | 0.00 | 0.00 | 0.00 |
| d1) Transferencias Internas y Asignaciones al Sector Público | 0.00 | 0.00 | 0.00 | 0.00 | 0.00 | 0.00 |
| d2) Transferencias al Resto del Sector Público | 0.00 | 0.00 | 0.00 | 0.00 | 0.00 | 0.00 |
| d3) Subsidios y Subvenciones | 0.00 | 0.00 | 0.00 | 0.00 | 0.00 | 0.00 |
| d4) Ayudas Sociales | 0.00 | 0.00 | 0.00 | 0.00 | 0.00 | 0.00 |
| d5) Pensiones y Jubilaciones | 0.00 | 0.00 | 0.00 | 0.00 | 0.00 | 0.00 |
| d6) Transferencias a Fideicomisos, Mandatos y Otros Análogos | 0.00 | 0.00 | 0.00 | 0.00 | 0.00 | 0.00 |
| d7) Transferencias a la Seguridad Social | 0.00 | 0.00 | 0.00 | 0.00 | 0.00 | 0.00 |
| d8) Donativos | 0.00 | 0.00 | 0.00 | 0.00 | 0.00 | 0.00 |
| d9) Transferencias al Exterior | 0.00 | 0.00 | 0.00 | 0.00 | 0.00 | 0.00 |
| E. Bienes Muebles, Inmuebles e Intangibles (E=e1+e2+e3+e4+e5+e6+e7+e8+e9) | 0.00 | 0.00 | 0.00 | 0.00 | 0.00 | 0.00 |
| e1) Mobiliario y Equipo de Administración | 0.00 | 0.00 | 0.00 | 0.00 | 0.00 | 0.00 |
| e2) Mobiliario y Equipo Educativo y Recreativo | 0.00 | 0.00 | 0.00 | 0.00 | 0.00 | 0.00 |
| e3) Equipo e Instrumental Médico y de Laboratorio | 0.00 | 0.00 | 0.00 | 0.00 | 0.00 | 0.00 |
| e4) Vehículos y Equipo de Transporte | 0.00 | 0.00 | 0.00 | 0.00 | 0.00 | 0.00 |
| e5) Equipo de Defensa y Seguridad | 0.00 | 0.00 | 0.00 | 0.00 | 0.00 | 0.00 |
| e6) Maquinaria, Otros Equipos y Herramientas | 0.00 | 0.00 | 0.00 | 0.00 | 0.00 | 0.00 |
| e7) Activos Biológicos | 0.00 | 0.00 | 0.00 | 0.00 | 0.00 | 0.00 |
| e8) Bienes Inmuebles | 0.00 | 0.00 | 0.00 | 0.00 | 0.00 | 0.00 |
| e9) Activos Intangibles | 0.00 | 0.00 | 0.00 | 0.00 | 0.00 | 0.00 |
| F. Inversión Pública (F=f1+f2+f3) | 0.00 | 517,621.03 | 517,621.03 | 517,621.03 | 517,621.03 | 0.00 |
| f1) Obra Pública en Bienes de Dominio Público | 0.00 | 517,621.03 | 517,621.03 | 517,621.03 | 517,621.03 | 0.00 |
| f2) Obra Pública en Bienes Propios | 0.00 | 0.00 | 0.00 | 0.00 | 0.00 | 0.00 |
| f3) Proyectos Productivos y Acciones de Fomento | 0.00 | 0.00 | 0.00 | 0.00 | 0.00 | 0.00 |



CUENTA PÚBLICA 2025
PROMOTORA PARA LA CONSERVACION Y DESARROLLO SUSTENTABLE DEL ESTADO
DE CAMPECHE

Formato 6a Estado Analítico del Ejercicio del Presupuesto de Egresos Detallado - LDF
Clasificación por Objeto del Gasto (Capítulo y Concepto)
Del 1 de enero al 31 de diciembre de 2025
(PESOS)

| Concepto | Egresos | | | | | Subejercicio |
|---|----------------------|--------------------------------|----------------------|----------------------|----------------------|-----------------|
| | Aprobado | Ampliaciones/ (Reducciones) | Modificado | Devengado | Pagado | |
| G. Inversiones Financieras y Otras Provisiones (G=g1+g2+g3+g4+g5+g6+g7) | 0.00 | 0.00 | 0.00 | 0.00 | 0.00 | 0.00 |
| g1) Inversiones Para el Fomento de Actividades Productivas | 0.00 | 0.00 | 0.00 | 0.00 | 0.00 | 0.00 |
| g2) Acciones y Participaciones de Capital | 0.00 | 0.00 | 0.00 | 0.00 | 0.00 | 0.00 |
| g3) Compra de Títulos y Valores | 0.00 | 0.00 | 0.00 | 0.00 | 0.00 | 0.00 |
| g4) Concesión de Préstamos | 0.00 | 0.00 | 0.00 | 0.00 | 0.00 | 0.00 |
| g5) Inversiones en Fideicomisos, Mandatos y Otros Análogos Fideicomiso de Desastres Naturales (Informativo) | 0.00 | 0.00 | 0.00 | 0.00 | 0.00 | 0.00 |
| g6) Otras Inversiones Financieras | 0.00 | 0.00 | 0.00 | 0.00 | 0.00 | 0.00 |
| g7) Provisiones para Contingencias y Otras Erogaciones Especiales | 0.00 | 0.00 | 0.00 | 0.00 | 0.00 | 0.00 |
| H. Participaciones y Aportaciones (H=h1+h2+h3) | 0.00 | 0.00 | 0.00 | 0.00 | 0.00 | 0.00 |
| h1) Participaciones | 0.00 | 0.00 | 0.00 | 0.00 | 0.00 | 0.00 |
| h2) Aportaciones | 0.00 | 0.00 | 0.00 | 0.00 | 0.00 | 0.00 |
| h3) Convenios | 0.00 | 0.00 | 0.00 | 0.00 | 0.00 | 0.00 |
| I. Deuda Pública (I=i1+i2+i3+i4+i5+i6+i7) | 0.00 | 0.00 | 0.00 | 0.00 | 0.00 | 0.00 |
| i1) Amortización de la Deuda Pública | 0.00 | 0.00 | 0.00 | 0.00 | 0.00 | 0.00 |
| i2) Intereses de la Deuda Pública | 0.00 | 0.00 | 0.00 | 0.00 | 0.00 | 0.00 |
| i3) Comisiones de la Deuda Pública | 0.00 | 0.00 | 0.00 | 0.00 | 0.00 | 0.00 |
| i4) Gastos de la Deuda Pública | 0.00 | 0.00 | 0.00 | 0.00 | 0.00 | 0.00 |
| i5) Costo por Coberturas | 0.00 | 0.00 | 0.00 | 0.00 | 0.00 | 0.00 |
| i6) Apoyos Financieros | 0.00 | 0.00 | 0.00 | 0.00 | 0.00 | 0.00 |
| i7) Adeudos de Ejercicios Fiscales Anteriores (ADEFAS) | 0.00 | 0.00 | 0.00 | 0.00 | 0.00 | 0.00 |
| III. Total de Egresos (III = I + II) | 14,991,838.00 | 3,239,644.93 | 18,231,482.93 | 18,227,482.93 | 18,227,482.93 | 4,000.00 |

AUTORIZO

ELABORÓ

LIC. MARIANA BAEZA HERNANDEZ
DIRECTORA GENERAL

LIC. LUIS MANUEL MORENO ORTEGA
COORDINADOR ADMINISTRATIVO





CUENTA PÚBLICA 2025
PROMOTORA PARA LA CONSERVACION Y DESARROLLO SUSTENTABLE DEL ESTADO DE
CAMPECHE
Formato 6b Estado Analítico del Ejercicio del Presupuesto de Egresos Detallado - LDF
Clasificación Administrativa
Del 1 de enero al 31 de diciembre de 2025
(PESOS)

| Concepto | Egresos | | | | | Subejercicio |
|---------------------------------|----------------------|--------------------------------|----------------------|----------------------|----------------------|-----------------|
| | Aprobado | Ampliaciones/ (Reducciones) | Modificado | Devengado | Pagado | |
| Gasto No Etiquetado | 14,991,838.00 | 2,722,023.90 | 17,713,861.90 | 17,709,861.90 | 17,709,861.90 | 4,000.00 |
| [01]Dirección General | 1,340,711.64 | 49,991.53 | 1,390,703.17 | 1,390,703.17 | 1,390,703.17 | 0.00 |
| [02]Subdirección Plan Manejo | 1,129,500.74 | 348,788.87 | 1,478,289.61 | 1,478,289.61 | 1,478,289.61 | 0.00 |
| [03]Dirección de Vinculación | 590,176.00 | 85,026.19 | 675,202.19 | 675,202.19 | 675,202.19 | 0.00 |
| [04]Unidad Jurídica | 239,368.16 | 72,930.86 | 312,299.02 | 312,299.02 | 312,299.02 | 0.00 |
| [05]Coordinación Administrativa | 11,373,496.46 | 2,149,246.04 | 13,522,742.50 | 13,518,742.50 | 13,518,742.50 | 4,000.00 |
| [06]Secretaría Técnica | 0.00 | 0.00 | 0.00 | 0.00 | 0.00 | 0.00 |
| [07]Unidad de Transparencia | 318,585.00 | 16,040.41 | 334,625.41 | 334,625.41 | 334,625.41 | 0.00 |
| Gasto Etiquetado | 0.00 | 517,621.03 | 517,621.03 | 517,621.03 | 517,621.03 | 0.00 |
| [01]Dirección General | 0.00 | 0.00 | 0.00 | 0.00 | 0.00 | 0.00 |
| [02]Subdirección Plan Manejo | 0.00 | 0.00 | 0.00 | 0.00 | 0.00 | 0.00 |
| [03]Dirección de Vinculación | 0.00 | 0.00 | 0.00 | 0.00 | 0.00 | 0.00 |
| [04]Unidad Jurídica | 0.00 | 0.00 | 0.00 | 0.00 | 0.00 | 0.00 |
| [05]Coordinación Administrativa | 0.00 | 517,621.03 | 517,621.03 | 517,621.03 | 517,621.03 | 0.00 |
| [06]Secretaría Técnica | 0.00 | 0.00 | 0.00 | 0.00 | 0.00 | 0.00 |
| [07]Unidad de Transparencia | 0.00 | 0.00 | 0.00 | 0.00 | 0.00 | 0.00 |
| Total de Egresos | 14,991,838.00 | 3,239,644.93 | 18,231,482.93 | 18,227,482.93 | 18,227,482.93 | 4,000.00 |

AUTORIZO

ELABORO


 LIC. MARIANA BAEZA HERNANDEZ
 DIRECTORA GENERAL


 LIC. LUIS MANUEL MORENO ORTEGA
 COORDINADOR ADMINISTRATIVO



CUENTA PÚBLICA 2025
PROMOTORA PARA LA CONSERVACION Y DESARROLLO SUSTENTABLE DEL ESTADO
DE CAMPECHE
Formato 6c Estado Analítico del Ejercicio del Presupuesto de Egresos Detallado - LDF
Clasificación Funcional (Finalidad y Función)
Del 1 de enero al 31 de diciembre de 2025
(PESOS)

| Concepto | Egresos | | | | | Subejercicio |
|---|----------------------|--------------------------------|----------------------|----------------------|----------------------|-----------------|
| | Aprobado | Ampliaciones/ (Reducciones) | Modificado | Devengado | Pagado | |
| b4) Recreación, Cultura y Otras Manifestaciones Sociales | 0.00 | 0.00 | 0.00 | 0.00 | 0.00 | 0.00 |
| b5) Educación | 0.00 | 0.00 | 0.00 | 0.00 | 0.00 | 0.00 |
| b6) Protección Social | 0.00 | 0.00 | 0.00 | 0.00 | 0.00 | 0.00 |
| b7) Otros Asuntos Sociales | 0.00 | 0.00 | 0.00 | 0.00 | 0.00 | 0.00 |
| C. Desarrollo Económico (C=c1+c2+c3+c4+c5+c6+c7+c8+c9) | 0.00 | 0.00 | 0.00 | 0.00 | 0.00 | 0.00 |
| c1) Asuntos Económicos, Comerciales y Laborales en General | 0.00 | 0.00 | 0.00 | 0.00 | 0.00 | 0.00 |
| c2) Agropecuaria, Silvicultura, Pesca y Caza | 0.00 | 0.00 | 0.00 | 0.00 | 0.00 | 0.00 |
| c3) Combustibles y Energía | 0.00 | 0.00 | 0.00 | 0.00 | 0.00 | 0.00 |
| c4) Minería, Manufacturas y Construcción | 0.00 | 0.00 | 0.00 | 0.00 | 0.00 | 0.00 |
| c5) Transporte | 0.00 | 0.00 | 0.00 | 0.00 | 0.00 | 0.00 |
| c6) Comunicaciones | 0.00 | 0.00 | 0.00 | 0.00 | 0.00 | 0.00 |
| c7) Turismo | 0.00 | 0.00 | 0.00 | 0.00 | 0.00 | 0.00 |
| c8) Ciencia, Tecnología e Innovación | 0.00 | 0.00 | 0.00 | 0.00 | 0.00 | 0.00 |
| c9) Otras Industrias y Otros Asuntos Económicos | 0.00 | 0.00 | 0.00 | 0.00 | 0.00 | 0.00 |
| D. Otras No Clasificadas en Funciones Anteriores (D=d1+d2+d3+d4) | 0.00 | 0.00 | 0.00 | 0.00 | 0.00 | 0.00 |
| d1) Transacciones de la Deuda Publica / Costo Financiero de la Deuda | 0.00 | 0.00 | 0.00 | 0.00 | 0.00 | 0.00 |
| d2) Transferencias, Participaciones y Aportaciones Entre Diferentes Niveles y Ordenes de Gobierno | 0.00 | 0.00 | 0.00 | 0.00 | 0.00 | 0.00 |
| d3) Saneamiento del Sistema Financiero | 0.00 | 0.00 | 0.00 | 0.00 | 0.00 | 0.00 |
| d4) Adeudos de Ejercicios Fiscales Anteriores | 0.00 | 0.00 | 0.00 | 0.00 | 0.00 | 0.00 |
| III. Total de Egresos (III = I + II) | 14,991,838.00 | 3,239,644.93 | 18,231,482.93 | 18,227,482.93 | 18,227,482.93 | 4,000.00 |

AUTORIZO

ELABORO

LIC. MARIANA BAEZA HERNANDEZ
DIRECTORA GENERAL

LIC. LUIS MANUEL MORENO ORTEGA
COORDINADOR ADMINISTRATIVO



CUENTA PÚBLICA 2025
PROMOTORA PARA LA CONSERVACION Y DESARROLLO SUSTENTABLE DEL ESTADO
DE CAMPECHE
Formato 6d Estado Analítico del Ejercicio del Presupuesto de Egresos Detallado - LDF
Clasificación de Servicios Personales por Categoría
Del 1 de enero al 31 de diciembre de 2025
(PESOS)

| Concepto | Egresos | | | | | Subejercicio |
|---|---------------------|--------------------------------|---------------------|---------------------|---------------------|--------------|
| | Aprobado | Ampliaciones/ (Reducciones) | Modificado | Devengado | Pagado | |
| I. Gasto No Etiquetado (I=A+B+C+D+E+F) | 7,418,746.00 | 14,915.75 | 7,433,661.75 | 7,433,661.75 | 7,433,661.75 | 0.00 |
| A. Personal Administrativo y de Servicio Público | 7,418,746.00 | 14,915.75 | 7,433,661.75 | 7,433,661.75 | 7,433,661.75 | 0.00 |
| B. Magisterio | 0.00 | 0.00 | 0.00 | 0.00 | 0.00 | 0.00 |
| C. Servicios de Salud (C=c1+c2) | 0.00 | 0.00 | 0.00 | 0.00 | 0.00 | 0.00 |
| c1) Personal Administrativo | 0.00 | 0.00 | 0.00 | 0.00 | 0.00 | 0.00 |
| c2) Personal Médico, Paramédico y afín | 0.00 | 0.00 | 0.00 | 0.00 | 0.00 | 0.00 |
| D. Seguridad Pública | 0.00 | 0.00 | 0.00 | 0.00 | 0.00 | 0.00 |
| E. Gastos asociados a la implementación de nuevas leyes federales o reformas a las mismas (E = e1 + e2) | 0.00 | 0.00 | 0.00 | 0.00 | 0.00 | 0.00 |
| e1) Nombre del Programa o Ley 1 | 0.00 | 0.00 | 0.00 | 0.00 | 0.00 | 0.00 |
| e2) Nombre del Programa o Ley 2 | 0.00 | 0.00 | 0.00 | 0.00 | 0.00 | 0.00 |
| F. Sentencias laborales definitivas | 0.00 | 0.00 | 0.00 | 0.00 | 0.00 | 0.00 |
| II. Gasto Etiquetado (II=A+B+C+D+E+F) | 0.00 | 0.00 | 0.00 | 0.00 | 0.00 | 0.00 |
| A. Personal Administrativo y de Servicio Público | 0.00 | 0.00 | 0.00 | 0.00 | 0.00 | 0.00 |
| B. Magisterio | 0.00 | 0.00 | 0.00 | 0.00 | 0.00 | 0.00 |
| C. Servicios de Salud (C=c1+c2) | 0.00 | 0.00 | 0.00 | 0.00 | 0.00 | 0.00 |
| c1) Personal Administrativo | 0.00 | 0.00 | 0.00 | 0.00 | 0.00 | 0.00 |
| c2) Personal Médico, Paramédico y afín | 0.00 | 0.00 | 0.00 | 0.00 | 0.00 | 0.00 |
| D. Seguridad Pública | 0.00 | 0.00 | 0.00 | 0.00 | 0.00 | 0.00 |
| E. Gastos asociados a la implementación de nuevas leyes federales o reformas a las mismas (E = e1 + e2) | 0.00 | 0.00 | 0.00 | 0.00 | 0.00 | 0.00 |
| e1) Nombre del Programa o Ley 1 | 0.00 | 0.00 | 0.00 | 0.00 | 0.00 | 0.00 |
| e2) Nombre del Programa o Ley 2 | 0.00 | 0.00 | 0.00 | 0.00 | 0.00 | 0.00 |
| F. Sentencias laborales definitivas | 0.00 | 0.00 | 0.00 | 0.00 | 0.00 | 0.00 |
| III. Total del Gasto en Servicios Personales (III = I + II) | 7,418,746.00 | 14,915.75 | 7,433,661.75 | 7,433,661.75 | 7,433,661.75 | 0.00 |

AUTORIZO

ELABORÓ

LIC. MARIANA BAEZA HERNANDEZ
DIRECTORA GENERAL

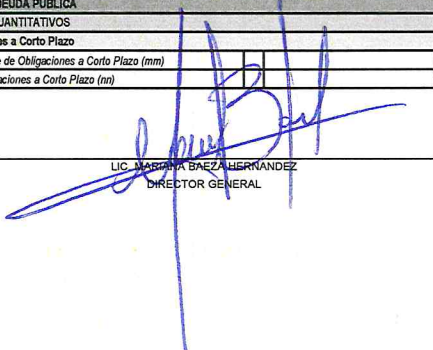
LIC. LUIS MANUEL MORENO ORTEGA
COORDINADOR ADMINISTRATIVO

Promotora para la Conservación y Desarrollo Sustentable del Estado de Campeche (a)
Guía de Cumplimiento de la Ley de Disciplina Financiera de las Entidades Federativas y Municipios
 Del 1 de Enero al 31 de Diciembre de 2025 (b)


| Indicadores de Observancia (c) | Implementación | | Resultado | | Fundamento (h) | Comentarios (i) |
|---|---|---|-------------------|-------------------------------|-----------------------------------|-----------------|
| | SI | NO | Monto o valor (f) | Unidad (pesos/porcentaje) (g) | | |
| | Mecanismo de Verificación (d) | Fecha estimada de cumplimiento (e) | | | | |
| INDICADORES PRESUPUESTARIOS | | | | | | |
| A. INDICADORES CUANTITATIVOS | | | | | | |
| 1 Balance Presupuestario Sostenible (j) | | | | | | |
| a. Propuesto | Iniciativa de Ley de Ingresos y Proyecto de Presupuesto de Egresos | | 14,991,838.00 | pesos | Art. 6 y 19 de la LDF | |
| b. Estimada/Aprobado | Ley de Ingresos y Presupuesto de Egresos | | 14,991,838.00 | pesos | Art. 6 y 19 de la LDF | |
| c. Devengado | Cuenta Pública / Formato 4 LDF | | -1,325,694.74 | pesos | Art. 6 y 19 de la LDF | |
| 2 Balance Presupuestario de Recursos Disponibles Sostenible (k) | | | | | | |
| a. Propuesto | Iniciativa de Ley de Ingresos y Proyecto de Presupuesto de Egresos | | 14,991,838.00 | pesos | Art. 6 y 19 de la LDF | |
| b. Estimada/Aprobado | Ley de Ingresos y Presupuesto de Egresos | | 14,991,838.00 | pesos | Art. 6 y 19 de la LDF | |
| c. Devengado | Cuenta Pública / Formato 4 LDF | | -1,866,850.74 | pesos | Art. 6 y 19 de la LDF | |
| 3 Financiamiento Neto dentro del Techo de Financiamiento Neto (l) | | | | | | |
| a. Propuesto | Iniciativa de Ley de Ingresos | | | pesos | Art. 6, 19 y 46 de la LDF | |
| b. Estimada | Ley de Ingresos | | | pesos | Art. 6, 19 y 46 de la LDF | |
| c. Devengado | Cuenta Pública / Formato 4 LDF | | | pesos | Art. 6, 19 y 46 de la LDF | |
| 4 Recursos destinados a la atención de desastres naturales | | | | | | |
| a. Asignación al fideicomiso para desastres naturales (m) | | | | | | |
| a.1 Aprobado | Reporte Trim. Formato 6 a) | | | pesos | Art. 9 de la LDF | |
| a.2 Pagado | Cuenta Pública / Formato 6 a) | | | pesos | Art. 9 de la LDF | |
| b. Aportación promedio realizada por la Entidad Federativa durante los 5 ejercicios previos, para infraestructura dañada por desastres naturales (n) | Autorizaciones de recursos aprobados por el FONDEN | | | pesos | Art. 9 de la LDF | |
| c. Saldo del fideicomiso para desastres naturales (o) | Cuenta Pública / Auxiliar de Cuentas | | | pesos | Art. 9 de la LDF | |
| d. Costo promedio de los últimos 5 ejercicios de la reconstrucción de infraestructura dañada por desastres naturales (p) | Autorizaciones de recursos aprobados por el FONDEN | | | pesos | Art. 9 de la LDF | |
| 5 Techo para servicios personales (q) | | | | | | |
| a. Asignación en el Presupuesto de Egresos | Reporte Trim. Formato 6 d) | | 7,418,746.00 | pesos | Art. 10 y 21 de la LDF | |
| b. Devengado | Reporte Trim. Formato 6 d) | | 7,433,661.75 | pesos | Art. 13 fracc. V y 21 de la LDF | |
| 6 Previsiones de gasto para compromisos de pago derivados de APPS (r) | | | | | | |
| a. Asignación en el Presupuesto de Egresos | Presupuesto de Egresos | | | pesos | Art. 11 y 21 de la LDF | |
| 7 Techo de ADEFAS para el ejercicio fiscal (s) | | | | | | |
| a. Propuesto | Proyecto de Presupuesto de Egresos | | | pesos | Art. 12 y 20 de la LDF | |
| b. Aprobado | Reporte Trim. Formato 6 a) | | | pesos | Art. 12 y 20 de la LDF | |
| c. Devengado | Cuenta Pública / Formato 6 a) | | | pesos | Art. 12 y 20 de la LDF | |
| B. INDICADORES CUALITATIVOS | | | | | | |
| 1 Iniciativa de Ley de Ingresos y Proyecto de Presupuesto de Egresos | | | | | | |
| a. Objetivos anuales, estrategias y metas para el ejercicio fiscal (t) | Iniciativa de Ley de Ingresos y Proyecto de Presupuesto de Egresos | | | | Art. 5 y 18 de la LDF | |
| b. Proyecciones de ejercicios posteriores (u) | Iniciativa de Ley de Ingresos y Proyecto de Presupuesto de Egresos / Formatos 7 a) y b) | | | | Art. 5 y 18 de la LDF | |
| c. Descripción de riesgos relevantes y propuestas de acción para enfrentarlos (v) | Iniciativa de Ley de Ingresos y Proyecto de Presupuesto de Egresos | | | | Art. 5 y 18 de la LDF | |
| d. Resultados de ejercicios fiscales anteriores y el ejercicio fiscal en cuestión (w) | Iniciativa de Ley de Ingresos y Proyecto de Presupuesto de Egresos / Formatos 7 c) y d) | | | | Art. 5 y 18 de la LDF | |
| e. Estudio actuarial de las pensiones de sus trabajadores (x) | Proyecto de Presupuesto de Egresos / Formato 8 | | | | Art. 5 y 18 de la LDF | |
| 2 Balance Presupuestario de Recursos Disponibles, en caso de ser negativo | | | | | | |
| a. Razones excepcionales que justifican el Balance Presupuestario de Recursos Disponibles negativo (y) | Iniciativa de Ley de Ingresos o Proyecto de Presupuesto de Egresos | | | | Art. 6 y 19 de la LDF | |
| b. Fuente de recursos para cubrir el Balance Presupuestario de Recursos Disponibles negativo (z) | Iniciativa de Ley de Ingresos o Proyecto de Presupuesto de Egresos | | | | Art. 6 y 19 de la LDF | |
| c. Número de ejercicios fiscales y acciones necesarias para cubrir el Balance Presupuestario de Recursos Disponibles negativo (aa) | Iniciativa de Ley de Ingresos o Proyecto de Presupuesto de Egresos | | | | Art. 6 y 19 de la LDF | |
| d. Informes Trimestrales sobre el avance de las acciones para recuperar el Balance Presupuestario de Recursos Disponibles (bb) | Reporte Trim. y Cuenta Pública | | | | Art. 6 y 19 de la LDF | |
| 3 Personal | | | | | | |
| a. Remuneraciones de los servidores públicos (cc) | Proyecto de Presupuesto | | | | Art. 10 y 21 de la LDF | |
| b. Previsiones salariales y económicas para cubrir incrementos salariales, creación de plazas y otros (dd) | Proyecto de Presupuesto | | | | Art. 10 y 21 de la LDF | |
| INDICADORES DEL EJERCICIO PRESUPUESTARIO | | | | | | |
| A. INDICADORES CUANTITATIVOS | | | | | | |
| 1 Ingresos Excedentes derivados de Ingresos de Libre Disposición | | | | | | |
| a. Monto de Ingresos Excedentes derivados de ILD (ee) | Cuenta Pública / Formato 5 | | | pesos | Art. 14 y 21 de la LDF | |
| b. Monto de Ingresos Excedentes derivados de ILD destinados al fin del A.14, fracción I de la LDF (ff) | Cuenta Pública | | | pesos | Art. 14 y 21 de la LDF | |
| c. Monto de Ingresos Excedentes derivados de ILD destinados al fin del A.14, fracción II, a) de la LDF (gg) | Cuenta Pública | | | pesos | Art. 14 y 21 de la LDF | |
| d. Monto de Ingresos Excedentes derivados de ILD destinados al fin del A.14, fracción II, b) de la LDF (hh) | Cuenta Pública | | | pesos | Art. 14 y 21 de la LDF | |
| e. Monto de Ingresos Excedentes derivados de ILD destinados al fin del artículo noveno transitorio de la LDF (ii) | | | | pesos | Art. Noveno Transitorio de la LDF | |
| f. Monto de Ingresos Excedentes derivados de ILD destinados al fin señalado por el Artículo 14, párrafo segundo y en el artículo 21 y Noveno Transitorio de la LDF (jj) | | | | pesos | Art. 14 y 21 de la LDF | |
| g. Monto de Ingresos Excedentes derivados de ILD en un nivel de endeudamiento sostenible de acuerdo al Sistema de Alertas hasta por el 5% de los recursos para cubrir el Gasto Corriente (kk) | | | | pesos | Art. 14 y 21 de la LDF | |
| B. INDICADORES CUALITATIVOS | | | | | | |
| 1 | Análisis Costo-Beneficio para programas o proyectos de inversión mayores a 10 millones de UDIS (ll) | Página de internet de la Secretaría de Finanzas o Tesorería Municipal | | | Art. 13 fracc. III y 21 de la LDF | |
| 2 | Análisis de conveniencia y análisis de transferencia de | Página de internet de la Secretaría | | | Art. 13 fracc. III y 21 de la | |

Promotora para la Conservación y Desarrollo Sustentable del Estado de Campeche (a)
 Guía de Cumplimiento de la Ley de Disciplina Financiera de las Entidades Federativas y Municipios
 Del 1 de Enero al 31 de Diciembre de 2025 (b)

| Indicadores de Observancia (c) | Implementación | | Resultado | | Fundamento (h) | Comentarios (i) |
|-------------------------------------|---|---|-------------------|-------------------------------|----------------|----------------------------------|
| | SI | NO | Monto o valor (f) | Unidad (pesos/porcentaje) (g) | | |
| | Mecanismo de Verificación (d) | Fecha estimada de cumplimiento (e) | | | | |
| INDICADORES PRESUPUESTARIOS | | | | | | |
| 3 | Identificación de población objetivo, destino y temporalidad de subsidios (l) | Página de internet de la Secretaría de Finanzas o Tesorería Municipal | | | | Art. 13 frac. VII y 21 de la LDF |
| INDICADORES DE DEUDA PÚBLICA | | | | | | |
| A. INDICADORES CUANTITATIVOS | | | | | | |
| 1 | Obligaciones a Corto Plazo | | | | | |
| a. | Limite de Obligaciones a Corto Plazo (mm) | | | | pesos | Art. 30 frac. I de la LDF |
| b. | Obligaciones a Corto Plazo (nn) | | | | pesos | Art. 30 frac. I de la LDF |



LIC. MARIPAZ BAEZA HERNANDEZ
 DIRECTOR GENERAL



LIC. LUIS MANUEL MORENO ORTEGA
 COORDINADOR ADMINISTRATIVO

CUENTA PÚBLICA 2025

GOBIERNO DEL ESTADO DE CAMPECHE



**COMISIÓN ESTATAL DE
DESARROLLO DE SUELO Y VIVIENDA**



CUENTA PÚBLICA 2025
COMISIÓN ESTATAL DE DESARROLLO DE SUELO Y VIVIENDA
Estado de Actividades
Del 1o. de enero al 31 de diciembre de 2025 y 2024
(Cifras en Pesos)

| Concepto | 2025 | 2024 |
|---|-----------------------|-----------------------|
| INGRESOS Y OTROS BENEFICIOS | | |
| Ingresos de Gestión | 15,013,136.01 | 13,012,313.50 |
| Impuestos | 0.00 | 0.00 |
| Cuotas y Aportaciones de Seguridad Social | 0.00 | 0.00 |
| Contribuciones de Mejoras | 0.00 | 0.00 |
| Derechos | 0.00 | 0.00 |
| Productos | 455,118.15 | 525,859.16 |
| Aprovechamientos | 0.00 | 0.00 |
| Ingresos por Venta de Bienes y Prestación de Servicios | 14,558,017.86 | 12,486,454.34 |
| Participaciones, Aportaciones, Convenios, Incentivos Derivados de la Colaboración Fiscal, Fondos Distintos de Aportaciones, Transferencias, Asignaciones, Subsidios y Subvenciones, y Pensiones y Jubilaciones | 114,986,428.35 | 99,578,235.28 |
| Participaciones, Aportaciones, Convenios, Incentivos Derivados de la Colaboración Fiscal y Fondos Distintos de Aportaciones | 0.00 | 61,674,558.28 |
| Transferencias, Asignaciones, Subsidios y Subvenciones, y Pensiones y Jubilaciones | 114,986,428.35 | 37,903,677.00 |
| Otros Ingresos y Beneficios | 166.85 | 45,049.29 |
| Ingresos Financieros | 0.00 | 0.00 |
| Incremento por Variación de Inventarios | 0.00 | 0.00 |
| Disminución del Exceso de Estimaciones por Pérdida o Deterioro u Obsolescencia | 0.00 | 0.00 |
| Disminución del Exceso de Provisiones | 0.00 | 0.00 |
| Otros Ingresos y Beneficios Varios | 166.85 | 45,049.29 |
| Total de Ingresos y Otros Beneficios | 129,999,731.21 | 112,635,598.07 |
| GASTOS Y OTRAS PÉRDIDAS | | |
| Gastos de Funcionamiento | 55,881,435.71 | 49,239,818.68 |
| Servicios Personales | 36,995,544.49 | 35,199,842.81 |
| Materiales y Suministros | 1,845,769.46 | 1,770,176.85 |
| Servicios Generales | 17,040,121.76 | 12,269,799.02 |
| Transferencias, Asignaciones, Subsidios y Otras Ayudas | 14,170.00 | 27,170.00 |
| Transferencias Internas y Asignaciones al Sector Público | 0.00 | 0.00 |
| Transferencias al Resto del Sector Público | 0.00 | 0.00 |
| Subsidios y Subvenciones | 14,170.00 | 14,170.00 |
| Ayudas Sociales | 0.00 | 13,000.00 |
| Pensionamientos y Jubilaciones | 0.00 | 0.00 |
| Transferencias a Fideicomisos, Mandatos y Contratos Análogos | 0.00 | 0.00 |
| Transferencias a la Seguridad Social | 0.00 | 0.00 |
| Donativos | 0.00 | 0.00 |
| Transferencias al Exterior | 0.00 | 0.00 |
| Participaciones y Aportaciones | 0.00 | 0.00 |
| Participaciones | 0.00 | 0.00 |
| Aportaciones | 0.00 | 0.00 |
| Convenios | 0.00 | 0.00 |
| Intereses, Comisiones y Otros Gastos de la Deuda Pública | 0.00 | 0.00 |
| Intereses de la Deuda Pública | 0.00 | 0.00 |
| Comisiones de la Deuda Pública | 0.00 | 0.00 |
| Gastos de la Deuda Pública | 0.00 | 0.00 |
| Costo por Coberturas | 0.00 | 0.00 |
| Apoyos Financieros | 0.00 | 0.00 |
| Otros Gastos y Pérdidas Extraordinarias | 350,022.58 | 121,448.68 |
| Estimaciones, Depreciaciones, Deterioros, Obsolescencia y Amortizaciones | 349,915.42 | 120,941.36 |
| Provisiones | 0.00 | 0.00 |
| Disminución de Inventarios | 0.00 | 0.00 |
| Otros Gastos | 107.16 | 507.32 |
| Inversión Pública | 71,737,443.28 | 61,674,558.28 |
| Inversión Pública no Capitalizable | 71,737,443.28 | 61,674,558.28 |
| Total de Gastos y Otras Pérdidas | 127,983,071.57 | 111,062,995.64 |
| Resultado del Ejercicio (Ahorro/Desahorro) | 2,016,659.64 | 1,572,602.43 |

Bajo protesta de decir verdad declaramos que los Estados Financieros y sus notas, son razonablemente correctos y son responsabilidad del emisor.

ELABORÓ

LICDA. ESTER SANIE VÁZQUEZ SIERRA
SUBDIRECTORA DE FINANZAS

SUPERVISÓ

C.P. JESÚS GERARDO SIQUEIROS ÁVILA
DIRECTOR DE PLANEACIÓN, ADMINISTRACIÓN Y FINANZAS

AUTORIZÓ

LICDA. ELVIRA DEL CARMEN DE LA PEÑA ABREU
DIRECTORA GENERAL



CUENTA PÚBLICA 2025
COMISIÓN ESTATAL DE DESARROLLO DE SUELO Y VIVIENDA
Estado de Situación Financiera
Al 31 de diciembre de 2025 y 2024
(Cifras en Pesos)

| Concepto | 2025 | 2024 | Concepto | 2025 | 2024 |
|---|-----------------------|-----------------------|---|-----------------------|-----------------------|
| ACTIVO | | | PASIVO | | |
| <i>Activo Circulante</i> | | | <i>Pasivo Circulante</i> | | |
| Efectivo y Equivalentes | 36,733,061.84 | 24,012,624.86 | Cuentas por Pagar a Corto Plazo | 30,461,371.83 | 14,200,540.64 |
| Derechos a Recibir Efectivo o Equivalentes | 50,489,224.42 | 50,497,664.11 | Documentos por Pagar a Corto Plazo | 10,553.65 | 14,352.05 |
| Derechos a Recibir Bienes o Servicios | 6,982,862.37 | 2,591,923.87 | Porción a Corto Plazo de la Deuda Pública a Largo Plazo | 0.00 | 0.00 |
| Inventarios | 0.00 | 0.00 | Títulos y Valores a Corto Plazo | 0.00 | 0.00 |
| Almacenes | 0.00 | 0.00 | Pasivos Diferidos a Corto Plazo | 0.00 | 0.00 |
| Estimación por Pérdida o Deterioro de Activos Circulantes | 0.00 | 0.00 | Fondos y Bienes de Terceros en Garantía y/o Administración a Corto | 0.00 | 0.00 |
| Otros Activos Circulantes | 0.00 | 0.00 | Provisiones a Corto Plazo | 0.00 | 0.00 |
| Total de Activos Circulantes | 94,205,148.63 | 77,102,212.84 | Otros Pasivos a Corto Plazo | 468,329.99 | 498,329.99 |
| <i>Activo No Circulante</i> | | | Total de Pasivos Circulantes | 30,940,255.47 | 14,713,222.68 |
| Inversiones Financieras a Largo Plazo | 0.00 | 0.00 | <i>Pasivo No Circulante</i> | | |
| Derechos a Recibir Efectivo o Equivalentes a Largo Plazo | 0.00 | 0.00 | Cuentas por Pagar a Largo Plazo | 0.00 | 0.00 |
| Bienes Inmuebles, Infraestructura y Construcciones en Proceso | 176,761,658.23 | 176,264,869.74 | Documentos por Pagar a Largo Plazo | 0.00 | 0.00 |
| Bienes Muebles | 7,795,608.19 | 7,361,614.37 | Deuda Pública a Largo Plazo | 0.00 | 0.00 |
| Activos Intangibles | 5,397.68 | 5,397.68 | Pasivos Diferidos a Largo Plazo | 0.00 | 0.00 |
| Depreciación, Deterioro y Amortización Acumulada de Bienes | (4,829,127.89) | (4,941,091.60) | Fondos y Bienes de Terceros en Garantía y/o Administración a Largo Plazo | 0.00 | 0.00 |
| Activos Diferidos | 0.00 | 0.00 | Provisiones a Largo Plazo | 0.00 | 0.00 |
| Estimación por Pérdida o Deterioro de Activos no Circulantes | 0.00 | 0.00 | Total de Pasivos No Circulantes | 0.00 | 0.00 |
| Otros Activos no Circulantes | 0.00 | 0.00 | TOTAL DEL PASIVO | 30,940,255.47 | 14,713,222.68 |
| Total de Activos No Circulantes | 179,733,536.21 | 178,690,790.19 | HACIENDA PÚBLICA/ PATRIMONIO | | |
| TOTAL DEL ACTIVO | 273,938,684.84 | 255,793,003.03 | <i>Hacienda Pública/Patrimonio Contribuido</i> | 100,076,593.30 | 100,076,593.30 |
| | | | Aportaciones | 100,076,554.30 | 100,076,554.30 |
| | | | Donaciones de Capital | 39.00 | 39.00 |
| | | | Actualización de la Hacienda Pública / Patrimonio | 0.00 | 0.00 |
| | | | <i>Hacienda Pública/Patrimonio Generado</i> | 142,921,836.07 | 141,003,187.05 |
| | | | Resultado del Ejercicio (Ahorro / Desahorro) | 2,016,659.64 | 1,572,602.43 |
| | | | Resultados de Ejercicios Anteriores | 626,665,967.58 | 625,093,365.15 |
| | | | Revalúos | 0.00 | 0.00 |
| | | | Reservas | 0.00 | 0.00 |
| | | | Rectificaciones de Resultados de Ejercicios Anteriores | (485,760,791.15) | (485,662,780.53) |
| | | | <i>Exceso o Insuficiencia en la Actualización de la Hacienda Pública/Patrimonio</i> | 0.00 | 0.00 |
| | | | Resultado por Posición Monetaria | 0.00 | 0.00 |
| | | | Resultado por Tenencia de Activos no Monetarios | 0.00 | 0.00 |
| | | | Total Hacienda Pública/ Patrimonio | 242,998,429.37 | 241,079,780.35 |
| | | | TOTAL DEL PASIVO Y HACIENDA PÚBLICA / PATRIMONIO | 273,938,684.84 | 255,793,003.03 |

Bajo protesta de decir verdad declaramos que los Estados Financieros y sus notas, son razonablemente correctos y son responsabilidad del emisor.

ELABORÓ


 LICDA. ESTEPHANIE VÁZQUEZ SIERRA
 SUBDIRECTORA DE FINANZAS

SUPERVISÓ


 C.P. JESÚS GERARDO SIQUEIROS ÁVILA
 DIRECTOR DE PLANEACIÓN, ADMINISTRACIÓN Y FINANZAS

AUTORIZÓ


 LICDA. ELVIRA DEL CARMEN DE LA PEÑA ABREU
 DIRECTORA GENERAL



CUENTA PÚBLICA 2025
COMISIÓN ESTATAL DE DESARROLLO DE SUELO Y VIVIENDA
Estado de Variación en la Hacienda Pública
Del 1o. de enero al 31 de diciembre de 2025
(Cifras en Pesos)

| Concepto | Hacienda Pública/Patrimonio Contribuido | Hacienda Pública/Patrimonio Generado de Ejercicios Anteriores | Hacienda Pública/Patrimonio Generado del Ejercicio | Exceso o Insuficiencia en la Actualización de la Hacienda Pública / Patrimonio | TOTAL |
|--|---|---|--|--|-----------------------|
| Hacienda Pública / Patrimonio Contribuido Neto de 2024 | 100,076,593.30 | 0.00 | 0.00 | 0.00 | 100,076,593.30 |
| Aportaciones | 100,076,554.30 | | | | 100,076,554.30 |
| Donaciones de Capital | 39.00 | | | | 39.00 |
| Actualización de la Hacienda Pública/Patrimonio | 0.00 | | | | 0.00 |
| Hacienda Pública / Patrimonio Generado Neto de 2024 | | 139,430,584.62 | 1,572,602.43 | | 141,003,187.05 |
| Resultado del Ejercicio (Ahorro/Desahorro) | | | 1,572,602.43 | | 1,572,602.43 |
| Resultados de Ejercicios Anteriores | | 625,093,365.15 | | | 625,093,365.15 |
| Revalúos | | 0.00 | | | 0.00 |
| Reservas | | 0.00 | | | 0.00 |
| Rectificaciones de Resultados de Ejercicios Anteriores | | (485,662,780.53) | | | (485,662,780.53) |
| Exceso o Insuficiencia en la Actualización de la Hacienda Pública / Patrimonio Neto de 2024 | | | | 0.00 | 0.00 |
| Resultado por Posición Monetaria | | | | 0.00 | 0.00 |
| Resultado por Tenencia de Activos no Monetarios | | | | 0.00 | 0.00 |
| Hacienda Pública/Patrimonio Neto Final de 2024 | 100,076,593.30 | 139,430,584.62 | 1,572,602.43 | 0.00 | 241,079,780.35 |
| Cambios en la Hacienda Pública / Patrimonio Contribuido Neto de 2025 | 0.00 | | | | 0.00 |
| Aportaciones | 0.00 | | | | 0.00 |
| Donaciones de Capital | 0.00 | | | | 0.00 |
| Actualización de la Hacienda Pública/Patrimonio | 0.00 | | | | 0.00 |
| Variaciones de la Hacienda Pública / Patrimonio Generado Neto de 2025 | | 1,572,602.43 | 346,046.59 | | 1,918,649.02 |
| Resultado del Ejercicio (Ahorro/Desahorro) | | | 2,016,659.64 | | 2,016,659.64 |
| Resultados de Ejercicios Anteriores | | 1,572,602.43 | (1,572,602.43) | | 0.00 |
| Revalúos | | | 0.00 | | 0.00 |
| Reservas | | | 0.00 | | 0.00 |
| Rectificaciones de Resultados de Ejercicios Anteriores | | | (98,010.62) | | (98,010.62) |
| Cambios en el Exceso o Insuficiencia en la Actualización de la Hacienda Pública / Patrimonio Neto de 2025 | | | | 0.00 | 0.00 |
| Resultado por Posición Monetaria | | | | 0.00 | 0.00 |
| Resultado por Tenencia de Activos no Monetarios | | | | 0.00 | 0.00 |
| Hacienda Pública / Patrimonio Neto Final de 2025 | 100,076,593.30 | 141,003,187.05 | 1,918,649.02 | 0.00 | 242,998,429.37 |

Bajo protesta de decir verdad declaramos que los Estados Financieros y sus notas, son razonablemente correctos y son responsabilidad del emisor.

ELABORÓ

LICDA. ESTEPHANIE VÁZQUEZ SIERRA
 SUBDIRECTORA DE FINANZAS

SUPERVISÓ

C.P. JESÚS GERARDO SIQUEIROS ÁVILA
 DIRECTOR DE PLANEACIÓN, ADMINISTRACIÓN Y FINANZAS

AUTORIZÓ

LICDA. ELVIRA DEL CARMEN DE LA PEÑA ABREU
 DIRECTORA GENERAL




CUENTA PÚBLICA 2025
COMISIÓN ESTATAL DE DESARROLLO DE SUELO Y VIVIENDA
Estado de Cambios en la Situación Financiera
Del 1o. de enero al 31 de diciembre de 2025
(Cifras en Pesos)


| Concepto | Origen | Aplicación |
|---|---------------|---------------|
| ACTIVO | 8,439.69 | 18,154,121.50 |
| <i>Activo Circulante</i> | 8,439.69 | 17,111,375.48 |
| Efectivo y Equivalentes | 0.00 | 12,720,436.98 |
| Derechos a Recibir Efectivo o Equivalentes | 8,439.69 | 0.00 |
| Derechos a Recibir Bienes o Servicios | 0.00 | 4,390,938.50 |
| Inventarios | 0.00 | 0.00 |
| Almacenes | 0.00 | 0.00 |
| Estimación por Pérdida o Deterioro de Activos Circulantes | 0.00 | 0.00 |
| Otros Activos Circulantes | 0.00 | 0.00 |
| <i>Activo No Circulante</i> | 0.00 | 1,042,746.02 |
| Inversiones Financieras a Largo Plazo | 0.00 | 0.00 |
| Derechos a Recibir Efectivo o Equivalentes a Largo Plazo | 0.00 | 0.00 |
| Bienes Inmuebles, Infraestructura y Construcciones en Proceso | 0.00 | 496,788.49 |
| Bienes Muebles | 0.00 | 433,993.82 |
| Activos Intangibles | 0.00 | 0.00 |
| Depreciación, Deterioro y Amortización Acumulada de Bienes | 0.00 | 111,963.71 |
| Activos Diferidos | 0.00 | 0.00 |
| Estimación por Pérdida o Deterioro de Activos no Circulantes | 0.00 | 0.00 |
| Otros Activos no Circulantes | 0.00 | 0.00 |
| PASIVO | 16,260,831.19 | 33,798.40 |
| <i>Pasivo Circulante</i> | 16,260,831.19 | 33,798.40 |
| Cuentas por Pagar a Corto Plazo | 16,260,831.19 | 0.00 |
| Documentos por Pagar a Corto Plazo | 0.00 | 3,798.40 |
| Porción a Corto Plazo de la Deuda Pública a Largo Plazo | 0.00 | 0.00 |
| Títulos y Valores a Corto Plazo | 0.00 | 0.00 |
| Pasivos Diferidos a Corto Plazo | 0.00 | 0.00 |
| Fondos y Bienes de Terceros en Garantía y/o Administración a Corto Plazo | 0.00 | 0.00 |
| Provisiones a Corto Plazo | 0.00 | 0.00 |
| Otros Pasivos a Corto Plazo | 0.00 | 30,000.00 |
| <i>Pasivo No Circulante</i> | 0.00 | 0.00 |
| Cuentas por Pagar a Largo Plazo | 0.00 | 0.00 |
| Documentos por Pagar a Largo Plazo | 0.00 | 0.00 |
| Deuda Pública a Largo Plazo | 0.00 | 0.00 |
| Pasivos Diferidos a Largo Plazo | 0.00 | 0.00 |
| Fondos y Bienes de Terceros en Garantía y/o Administración a Largo Plazo | 0.00 | 0.00 |
| Provisiones a Largo Plazo | 0.00 | 0.00 |
| HACIENDA PÚBLICA/ PATRIMONIO | 2,016,659.64 | 98,010.62 |
| <i>Hacienda Pública/Patrimonio Contribuido</i> | 0.00 | 0.00 |
| Aportaciones | 0.00 | 0.00 |
| Donaciones de Capital | 0.00 | 0.00 |
| Actualización de la Hacienda Pública / Patrimonio | 0.00 | 0.00 |
| <i>Hacienda Pública/Patrimonio Generado</i> | 2,016,659.64 | 98,010.62 |
| Resultado del Ejercicio (Ahorro / Desahorro) | 444,057.21 | 0.00 |
| Resultados de Ejercicios Anteriores | 1,572,602.43 | 0.00 |
| Revalúos | 0.00 | 0.00 |
| Reservas | 0.00 | 0.00 |
| Rectificaciones de Resultados de Ejercicios Anteriores | 0.00 | 98,010.62 |
| <i>Exceso o Insuficiencia en la Actualización de la Hacienda Pública/Patrimonio</i> | 0.00 | 0.00 |
| Resultado por Posición Monetaria | 0.00 | 0.00 |
| Resultado por Tenencia de Activos no Monetarios | 0.00 | 0.00 |

Bajo protesta de decir verdad declaramos que los Estados Financieros y sus notas, son razonablemente correctos y son responsabilidad del emisor.

ELABORÓ


 LICDA. ESTELIANI VÁZQUEZ SIERRA
 SUBDIRECTORA DE FINANZAS

SUPERVISÓ


 C.P. JESÚS GERARDO SIQUEIROS ÁVILA
 DIRECTOR DE PLANEACIÓN, ADMINISTRACIÓN Y FINANZAS

AUTORIZÓ


 LICDA. ELVIRA DEL CARMEN DE LA PEÑA ABREU
 DIRECTORA GENERAL



CUENTA PÚBLICA 2025
COMISIÓN ESTATAL DE DESARROLLO DE SUELO Y VIVIENDA
Estado de Flujos de Efectivo
Del 1o. de enero al 31 de diciembre de 2025 y 2024
(Cifras en Pesos)

| Concepto | 2025 | 2024 |
|---|------------------------|------------------------|
| Flujos de Efectivo de las Actividades de Operación | | |
| Origen | 129,999,564.36 | 112,590,548.78 |
| Impuestos | 0.00 | 0.00 |
| Cuotas y Aportaciones de Seguridad Social | 0.00 | 0.00 |
| Contribuciones de Mejoras | 0.00 | 0.00 |
| Derechos | 0.00 | 0.00 |
| Productos | 455,118.15 | 525,859.16 |
| Aprovechamientos | 0.00 | 0.00 |
| Ingresos por Venta de Bienes y Prestación de Servicios | 14,558,017.86 | 12,486,454.34 |
| Participaciones, Aportaciones, Convenios, Incentivos Derivados de la Colaboración Fiscal y Fondos Distintos de Aportaciones | 0.00 | 61,674,558.28 |
| Transferencias, Asignaciones, Subsidios y Subvenciones, y Pensiones y Jubilaciones | 114,986,428.35 | 37,903,677.00 |
| Otros Orígenes de Operación | 0.00 | 0.00 |
| Aplicación | 72,310,686.08 | 71,863,839.92 |
| Servicios Personales | 36,117,124.58 | 34,395,239.77 |
| Materiales y Suministros | 1,845,769.46 | 1,770,176.85 |
| Servicios Generales | 16,804,031.76 | 11,997,021.18 |
| Transferencias Internas y Asignaciones al Sector Público | 0.00 | 0.00 |
| Transferencias al Resto del Sector Público | 0.00 | 0.00 |
| Subsidios y Subvenciones | 14,170.00 | 14,170.00 |
| Ayudas Sociales | 0.00 | 13,000.00 |
| Pensiones y Jubilaciones | 0.00 | 0.00 |
| Transferencias a Fideicomisos, Mandatos y Contratos Análogos | 0.00 | 0.00 |
| Transferencias a la Seguridad Social | 0.00 | 0.00 |
| Donativos | 0.00 | 0.00 |
| Transferencias al Exterior | 0.00 | 0.00 |
| Participaciones | 0.00 | 0.00 |
| Aportaciones | 0.00 | 0.00 |
| Convenios | 0.00 | 0.00 |
| Otras Aplicaciones de Operación | 17,529,590.28 | 23,674,232.12 |
| Flujos Netos de Efectivo por Actividades de Operación | 57,688,878.28 | 40,726,708.86 |
| Flujos de Efectivo de las Actividades de Inversión | | |
| Origen | 0.00 | 0.00 |
| Bienes Inmuebles, Infraestructura y Construcciones en Proceso | 0.00 | 0.00 |
| Bienes Muebles | 0.00 | 0.00 |
| Otros Orígenes de Inversión | 0.00 | 0.00 |
| Aplicación | 44,968,441.30 | 53,403,940.50 |
| Bienes Inmuebles, Infraestructura y Construcciones en Proceso | 44,072,568.35 | 52,359,650.00 |
| Bienes Muebles | 895,872.95 | 1,044,290.50 |
| Otras Aplicaciones de Inversión | 0.00 | 0.00 |
| Flujos Netos de Efectivo por Actividades de Inversión | (44,968,441.30) | (53,403,940.50) |
| Flujos de Efectivo de las Actividades de Financiamiento | | |
| Origen | 0.00 | 0.00 |
| Endeudamiento Neto | 0.00 | 0.00 |
| Interno | 0.00 | 0.00 |
| Externo | 0.00 | 0.00 |
| Otros Orígenes de Financiamiento | 0.00 | 0.00 |
| Aplicación | 0.00 | 0.00 |
| Servicios de la Deuda | 0.00 | 0.00 |
| Interno | 0.00 | 0.00 |
| Externo | 0.00 | 0.00 |
| Otras Aplicaciones de Financiamiento | 0.00 | 0.00 |
| Flujos Netos de Efectivo por Actividades de Financiamiento | 0.00 | 0.00 |
| Incremento/Disminución Neta en el Efectivo y Equivalentes al Efectivo | 12,720,436.98 | (12,677,231.64) |
| Efectivo y Equivalentes al Efectivo al Inicio del Ejercicio | 24,012,624.86 | 36,689,856.50 |
| Efectivo y Equivalentes al Efectivo al Final del Ejercicio | 36,733,061.84 | 24,012,624.86 |

Bajo protesta de decir verdad declaramos que los Estados Financieros y sus notas, son razonablemente correctos y son responsabilidad del emisor.

ELABORÓ

SUPERVISÓ

AUTORIZÓ

LICDA. ESTEFANIE VÁZQUEZ SIERRA
SUBDIRECTORA DE FINANZAS

C.P. JESÚS GERARDO SIQUEIROS ÁVILA
DIRECTOR DE PLANEACIÓN, ADMINISTRACIÓN Y
FINANZAS

LICDA. ELVIRA DEL CARMEN DE LA PEÑA ABREU
DIRECTORA GENERAL

Cuenta Pública 2025
Comisión Estatal de Desarrollo de Suelo y Vivienda
Informe sobre Pasivos Contingentes
Del 1 de Enero al 31 de Diciembre de 2025
(Cifras en Pesos)

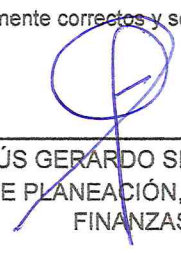
En cumplimiento a lo dispuesto en los artículos 46, Fracción I, Inciso f) y 52 de la Ley General de Contabilidad Gubernamental y de conformidad con lo establecido en el Capítulo VII, Numeral II, Inciso h) del Manual de Contabilidad Gubernamental emitido por el CONAC, el Ente Público informa lo siguiente:

| Cuenta | Concepto | Importe |
|--------------|-------------------|-----------------------|
| 7421-1 | JUICIOS LABORALES | \$3,036,572.00 |
| TOTAL | | <u>\$3,036,572.00</u> |


Bajo protesta de decir verdad declaramos que los Estados Financieros y sus notas, son razonablemente correctos y son responsabilidad del emisor.



LIC. ELYRA DEL CARMEN DE LA PEÑA ABREU
DIRECTORA GENERAL



C.P. JESÚS GERARDO SIQUEIROS ÁVILA
DIRECTOR DE PLANEACIÓN, ADMINISTRACIÓN Y
FINANZAS



LIC. ESTEPHANIE VÁZQUEZ SIERRA
SUBDIRECTORA DE FINANZAS

**NOTAS A LOS ESTADOS FINANCIEROS
DEL 1 DE ENERO AL 31 DE DICIEMBRE DE 2025
COMISION ESTATAL DE DESARROLLO DE SUELO Y VIVIENDA**

NOTAS A LOS ESTADOS FINANCIEROS

Las notas a los estados financieros son explicaciones que amplían el origen y significado de los datos y cifras que se presentan en los Estados Financieros, proporcionando información acerca del ente público, sus transacciones y otros eventos que lo han afectado o podrían afectar económicamente, las cuales son parte integrante de los mismos, teniendo presente los postulados de revelación suficiente e importancia relativa.

Su objetivo es revelar y proporcionar información adicional que no se presenta en los Estados Financieros, pero que es relevante para la comprensión de alguno de ellos. Lo anterior para dar cumplimiento a los artículos 46, fracción I, inciso g), 47, 48 y 49 de la Ley General de Contabilidad Gubernamental (LCGG).

Las Notas a los Estados Financieros deberán incluir en el encabezado los siguientes datos: Nombre del Ente Público, la denominación "Notas a los Estados Financieros", periodo de que se trata y la unidad monetaria en que están expresadas las cifras (pesos).

A continuación, se presentan los tres tipos de notas que acompañan a los Estados Financieros, a saber:

- a) Notas de gestión administrativa,
- b) Notas de desglose, y
- c) Notas de memoria (cuentas de orden).

En razón de lo anteriormente expuesto, para el debido cumplimiento a los preceptos normativos antes señalados, se emiten las respectivas notas a los estados financieros elaborados conforme al formato, estructura y requerimientos técnicos establecidos por el CONAC, donde se muestra la situación financiera y presupuestal de la Comisión Estatal de Desarrollo de Suelo y Vivienda por el período del 1 de enero al 31 de diciembre de 2025.

a) NOTAS DE GESTIÓN ADMINISTRATIVA

1. Autorización e Historia

El 1° de febrero de 2011, se promulga la Ley de Vivienda para el Estado de Campeche, cuyas disposiciones de la presente Ley se deberán aplicarse bajo los principios de equidad e inclusión social que permitan a todos los habitantes del Estado, sin importar su origen étnico o nacional, género, edad, discapacidad, condición social, o económica, condiciones de salud, religión, situación migratoria, opinión, preferencia o estado civil; disfrutar el derecho a una vivienda digna y decorosa, entendiéndose por ésta el lugar seguro, salubre y habitable; que cumpla con las disposiciones jurídicas ésta el lugar seguro, salubre y habitable; que cumpla con las disposiciones jurídicas y normativas aplicables en materia de asentamientos humanos y construcción contemple criterios para la prevención de desastres y la protección física de sus ocupantes ante los elementos naturales potencialmente agresivos; que permita la plena convivencia, el disfrute de la intimidad y la integración económica, cultural, social y urbana y sobre la cual sus ocupantes tengan la seguridad jurídica de su propiedad o legítima posesión.

Las políticas y programas, así como los instrumentos y apoyos a la vivienda a que se refiere este ordenamiento, se regirán bajo los principios de respeto a la legalidad y protección jurídica a la legítima tenencia, así como a desincentivar el delito de despojo de bien mueble y al crecimiento irregular de las ciudades. Asimismo, esta Ley contempla en su Título II, Capítulo I, la creación de un Organismo Público Descentralizado, con personalidad Jurídica y patrimonio propio, que se denominó "Comisión Estatal de Desarrollo de Suelo y Vivienda", mismo que será identificado con el acrónimo de "CODESVI", organismo que estará sectorizado a la Secretaría de Bienestar de la Administración Pública en el Estado. La "Comisión Estatal de Desarrollo de Suelo y Vivienda" con apego a la Ley tendrá una Junta de Gobierno y goza de autonomía de gestión para el cabal cumplimiento de su objeto y de los objetivos y metas señalados en sus programas. Al efecto cuenta con una administración ágil y eficiente y se sujeta a los sistemas de control establecidos en la Ley de la Administración Pública Paraestatal del Estado de Campeche.

Los Estados Financieros de los entes públicos, proveen de información financiera a los principales usuarios de la misma, al Congreso y a los ciudadanos.

**NOTAS A LOS ESTADOS FINANCIEROS
DEL 1 DE ENERO AL 31 DE DICIEMBRE DE 2025
COMISION ESTATAL DE DESARROLLO DE SUELO Y VIVIENDA**

El objetivo del presente documento es la revelación del contexto y de los aspectos económicos-financieros más relevantes que influyeron en las decisiones del período, y que deberán ser considerados en la elaboración de los estados financieros para la mayor comprensión de los mismos y sus particularidades.

De esta manera, se informa y explica la respuesta del gobierno a las condiciones relacionadas con la información financiera de cada período de gestión; además, de exponer aquellas políticas que podrían afectar la toma de decisiones en períodos posteriores.

2. Panorama Económico y Financiero

La Comisión Estatal de Desarrollo de Suelo y Vivienda en apego a las disposiciones de austeridad, ajuste del gasto corriente, mejora y modernización, establecidas en la Ley de Presupuesto de Egresos del Estado 2025, operó los programas de vivienda y gasto presupuestario por el ejercicio 2025.

3. Organización y Objeto Social

a) Objeto Social

La Comisión Estatal de Desarrollo de Suelo y Vivienda tiene como objeto la observancia del programa estatal de vivienda, en congruencia con el plan y programas que integran el sistema de planeación, para dar cumplimiento a las políticas y a los programas en materia de suelo y vivienda en el estado, ejecutando y concertando programas, acciones e inversiones; promover y apoyar investigaciones científicas y tecnológicas; promover el ordenamiento territorial de la entidad de manera conjunta con las dependencias y entidades que corresponda, así como coordinar las acciones, con la participación de los sectores social y privado; elaborar y ejecutar programas para satisfacer las necesidades de suelo urbano y el establecimiento de provisiones y reservas territoriales para la vivienda; fomentar y apoyar medidas que promuevan la calidad de la vivienda; conforme a lo dispuesto en el artículo 10 del mencionado decreto.

b) Principal actividad

La Comisión Estatal de Desarrollo de Suelo y Vivienda tiene como principal actividad promover el derecho a una vivienda digna y decorosa, entendiéndose por ésta un lugar seguro, salubre y habitable, cumpliendo con las disposiciones jurídicas y normativas aplicables en materia de asentamientos humanos y construcción.

c) Ejercicio Fiscal

El 26 de diciembre de 2024 se publicó en el Periódico del Estado, el Presupuesto de Egresos del Estado de Campeche para el ejercicio fiscal 2025.

d) Régimen jurídico

Su régimen jurídico es un órgano con personalidad jurídica propia.

e) Consideraciones fiscales del ente: revelar el tipo de contribuciones que esté obligado a pagar o retener.

De conformidad con lo dispuesto en el Título III de la Ley del Impuesto Sobre la Renta, vigente, la Comisión Estatal de Desarrollo de Suelo y Vivienda no es contribuyente del impuesto Sobre la Renta y solo tiene las obligaciones de retener y enterar el impuesto y exigir la documentación que reúna los requisitos fiscales, en términos de Ley.

f) Estructura organizacional básica

La estructura orgánica de la Comisión Estatal de Desarrollo de Suelo y Vivienda proviene de su Reglamento Interno, así como de los acuerdos emitidos por el órgano facultado para ello (Junta de Gobierno); con esto se busca fortalecer su funcionamiento, además de instituirlo como el órgano especializado en materia de suelo y vivienda del Gobierno del Estado de Campeche.

g) Fideicomisos, mandatos y análogos de los cuales es fideicomitente o fideicomisario.

La comisión no cuenta con fideicomisos en el ejercicio fiscal 2025.

**NOTAS A LOS ESTADOS FINANCIEROS
DEL 1 DE ENERO AL 31 DE DICIEMBRE DE 2025
COMISION ESTATAL DE DESARROLLO DE SUELO Y VIVIENDA**

4. Bases de Preparación de los Estados Financieros

A partir del ejercicio fiscal de 2011, la Comisión Estatal de Desarrollo de Suelo y Vivienda a través de su única correspondiente Unidad Administrativa, en cumplimiento a lo previsto en el artículo cuarto transitorio de la Ley General de Contabilidad Gubernamental, realiza su registro contable con base acumulativa y en apego al Marco Conceptual, Postulados Básicos y Manual de Contabilidad Gubernamental armonizados y demás disposiciones emitidas por el Consejo Nacional de Armonización Contable (CONAC) y el Consejo de Armonización Contable en el Estado de Campeche (CACECAM) para facilitar el registro, transparencia, la rendición de cuentas y la fiscalización de los activos, pasivos, patrimonio, ingresos y gastos; en general, contribuir a medir la eficacia, economía y eficiencia.

5. Políticas de Contabilidad Significativas

Al cierre del ejercicio 2025 la Comisión alcanzó un excedente mismos que, bajo previa autorización, serían utilizados para el pago de sentencias definitivas así como inversión pública productiva, haciendo referencia al artículo 26 de la Ley de Disciplina Financiera y Responsabilidad Hacendaria del Estado de Campeche y sus Municipios, que a su ietra dice "Los ingresos excedentes derivados de ingresos de libre disposición del Estado y de los municipios, deberán ser destinados a los siguientes conceptos: I. Por lo menos el 50 por ciento para la amortización anticipada de la Deuda Pública, el pago de adeudos de ejercicios fiscales anteriores, pasivos circulantes y otras obligaciones, en cuyos contratos se haya pactado el pago anticipado sin incurrir en penalidades y representen una disminución del saldo registrado en la cuenta pública del cierre del ejercicio inmediato anterior, así como el pago de sentencias definitivas emitidas por la autoridad competente, la aportación a fondos para la atención de desastres naturales y de pensiones, y II. En su caso, el remanente para: a) Inversión pública productiva, a través de un fondo que se constituya para tal efecto, con el fin de que los recursos correspondientes se ejerzan a más tardar en el ejercicio inmediato siguiente, y b) La creación de un fondo cuyo objetivo sea compensar la caída de Ingresos de libre disposición de ejercicios subsecuentes".

6. Posición en Moneda Extranjera y Protección por Riesgo Cambiario

Por disposición legal la Comisión Estatal de Desarrollo de Suelo y Vivienda tiene sus importes en moneda nacional vigente y no cuenta con cuentas bancarias en moneda extranjera por esa razón no es necesario establecer algún tipo de protección de riesgo cambiario.

7. Reporte Analítico del Activo

El activo se integra de la siguiente manera:

Existe un aumento Construcciones en Proceso, derivado de los contratos de Construcción de Obra en bienes de dominio Público.

El método de depreciación utilizado es el establecido en "Los parámetros de Estimación de Vida Útil y la "Guía de Vida Útil Estimada y Porcentajes de Depreciación" emitidos por el CONAC. Los activos se deprecian de forma anual de acuerdo al método.

Cabe mencionar que no existe variación en los porcentajes de depreciación y vida útil.

8. Fideicomisos, Mandatos y Análogos

La entidad no cuenta con fideicomisos a la fecha de las presentes notas.

9. Reporte de la Recaudación

Se establece una política de cobranza por los créditos de vivienda establecidos por los diferentes programas de acciones de vivienda permitidos por la Ley vigente de acuerdo al estudio crediticio de cada beneficiario, representando esto los ingresos propios de la Comisión.

10. Información sobre la Deuda y el Reporte Analítico de la Deuda

NOTAS A LOS ESTADOS FINANCIEROS
DEL 1 DE ENERO AL 31 DE DICIEMBRE DE 2025
COMISION ESTATAL DE DESARROLLO DE SUELO Y VIVIENDA

La Comisión no tiene permitido emitir deuda de acuerdo a la legislación vigente.

11. Calificaciones otorgadas

La entidad no cuenta con ninguna calificación crediticia.

12. Proceso de Mejora

La Comisión emite su reglamento interno y políticas correspondientes avalados por la Junta de gobierno y áreas jurídicas de cabeza de sector, así como la consejería jurídica.

13. Información por Segmentos

No se considera necesario establecer información financiera segmentada por las actividades realizadas por la entidad.

14. Eventos Posteriores al Cierre

La Comisión posee a la fecha de cierre un patrimonio incrementado proveniente del registro en construcciones en ejercicios anteriores. Derivado de lo anterior se considera necesario hacer un análisis de las partidas que la integran para su reclasificación y adecuado registro y con ello presentar el patrimonio correspondiente al ente.

15. Partes Relacionadas

Con el propósito de dar cumplimiento a lo dispuesto por el artículo 49, fracción V de la Ley General de Contabilidad Gubernamental, se manifiesta que en el caso de este organismo descentralizado no existen partes relacionadas que pudieran ejercer influencia significativa sobre la toma de decisiones financieras y operativas.

16. Responsabilidad sobre la Presentación Razonable de la Información Contable

En cumplimiento.

b) NOTAS DE DESGLOSE

Todos los valores presentados en el presente archivo están expresados en pesos (MXN).

I) NOTAS AL ESTADO DE ACTIVIDADES

Ingresos y Otros Beneficios

Ingresos de Gestión

1.-Desglose de los rubros de ingresos de gestión informando los montos totales.

| CRI | Concepto | Monto |
|-----|---|------------------------|
| 51 | Productos | \$455,118.15 |
| 73 | Ingreso por venta de bienes y servicios | \$14,558,017.86 |
| | Total Ingresos de Gestión | \$15,013,136.01 |

**NOTAS A LOS ESTADOS FINANCIEROS
DEL 1 DE ENERO AL 31 DE DICIEMBRE DE 2025
COMISION ESTATAL DE DESARROLLO DE SUELO Y VIVIENDA**

Participaciones, Aportaciones, Convenios, Incentivos Derivados de la Colaboración Fiscal, Fondos Distintos de Aportaciones, Transferencias, Asignaciones, Subsidios y Subvenciones, y Pensiones y Jubilaciones

2.-Desglose de los rubros de ingresos de participaciones, aportaciones, transferencias, subsidios y subvenciones informando los montos totales.

| CRI | Concepto | Monto |
|-----|---|-------------------------|
| 82 | Aportaciones | \$0.00 |
| 91 | Transferencias y Asignaciones | \$114,986,428.35 |
| | Total Participaciones, Aportaciones, Convenios, Incentivos Derivados de la Colaboración Fiscal, Fondos Distintos de Aportaciones, Transferencias, Asignaciones, Subsidios y Subvenciones, y Pensiones y Jubilaciones. | \$114,986,428.35 |

Otros ingresos y Beneficios

3.-Desglose de los rubros de otros ingresos y beneficios informando los montos totales.

| CRI | Concepto | Monto |
|-----|-----------------------------------|-----------------|
| 79 | Otros ingresos | \$166.85 |
| | Total Otros ingresos y beneficios | \$166.85 |

Gastos y Otras Pérdidas:

1.-Desglose de los rubros de egresos informando los montos totales.

| Concepto | Monto |
|---|-------------------------|
| Servicios personales | \$36,995,544.49 |
| Materiales y suministros | \$1,845,769.46 |
| Servicios generales | \$17,040,121.76 |
| Subsidios | \$14,170.00 |
| Ayudas sociales | \$0.00 |
| Otros gastos y pérdidas extraordinarias | \$350,022.58 |
| Inversión Pública no Capitalizable | \$71,737,443.28 |
| Total Gastos y otras pérdidas | \$127,983,071.57 |

NOTAS A LOS ESTADOS FINANCIEROS
DEL 1 DE ENERO AL 31 DE DICIEMBRE DE 2025
COMISION ESTATAL DE DESARROLLO DE SUELO Y VIVIENDA

II) NOTAS AL ESTADO DE SITUACIÓN FINANCIERA

Activo

Efectivo y Equivalentes

1.-El rubro de efectivo y equivalentes se encuentra integrado por los fondos fijos de caja y por las diversas cuentas bancarias creadas para los fines específicos de las actividades propias de la Comisión Estatal de Desarrollo de Suelo y Vivienda. Se encuentra integrado de la siguiente forma:

| CONCEPTO | 2025 |
|--------------------------------------|------------------------|
| BBVA BANCOMER | \$27,020,655.28 |
| BANORTE | \$366,472.80 |
| BANAMEX | \$1,808,665.81 |
| SANTANDER | \$31.11 |
| HSBC | \$0.84 |
| INVERSIÓN BBVA BANCOMER | \$7,537,236.00 |
| TOTAL EFECTIVO Y EQUIVALENTES | \$36,733,061.84 |

Derechos a recibir Efectivo y Equivalentes y Bienes o Servicios a Recibir

2.- En el rubro de derechos a recibir efectivo o equivalentes pendientes de cobro y por recuperar de hasta cinco ejercicios anteriores se encuentra en primer lugar las cuentas por cobrar por los ingresos por venta de bienes y servicios de organismos descentralizados conformado por la cartera de esta comisión, los cuales se encuentran vigentes y en proceso de recaudación, dicha cartera está conformada por el monto que se menciona a continuación:

| CUENTAS POR COBRAR | IMPORTE |
|--|------------------------|
| Ingreso por Venta de Bienes y Servicios de Organismos Descentralizados | \$45,601,230.60 |
| TOTAL CUENTAS POR COBRAR | \$45,601,230.60 |

De igual manera se presentan los deudores diversos que a la presente fecha se cuentan por recuperar, correspondientes a la administración 2009-2015, de las cuales no se cuenta con la documentación soporte para la cancelación contable.

| DEUDORES DIVERSOS | SALDO |
|--|----------------|
| ECOBLOCK INTERNATIONAL | \$1,811,239.93 |
| HSBC MEXICO SA INSTITUCION DE BANCA MULT | \$225,694.00 |
| PROYECTOS INMOBILIARIOS DEL CARMEN SA | \$2,208,532.50 |

NOTAS A LOS ESTADOS FINANCIEROS
DEL 1 DE ENERO AL 31 DE DICIEMBRE DE 2025
COMISION ESTATAL DE DESARROLLO DE SUELO Y VIVIENDA

| | |
|---|-----------------------|
| CUOTAS ISSSTECAM | \$409.73 |
| MATERIALES PARA EL DESARROLLO DE MEXICO | \$28,163.97 |
| EUTIMIO CAMARA CASTILLO | \$300,000.00 |
| MIGUEL MARTIN OSORIO | \$6,215.30 |
| PEDRO AGUSTIN POOL LEON | \$13,004.13 |
| DIVERSOS | \$292,548.15 |
| TOTAL DEUDORES DIVERSOS | \$4,885,807.71 |
| | |

3.- Dentro de los derechos a recibir en efectivo y equivalentes, y bienes o servicios en un vencimiento no mayor a 90 días, se encuentra conformado de la siguiente manera:

| DEUDORES DIVERSOS | SALDO |
|--------------------------------|-------------------|
| VIATICOS | \$2,186.11 |
| TOTAL DEUDORES DIVERSOS | \$2,186.11 |

| DERECHOS A RECIBIR BIENES Y SERVICIOS | SALDO |
|--|-----------------------|
| ANTICIPO A CONTRATISTAS POR OBRAS PUBLICAS A CORTO PLAZO | \$6,982,862.37 |
| TOTAL DERECHOS A RECIBIR BIENES Y SERVICIOS | \$6,982,862.37 |

Inventarios

4.- La Comisión Estatal de Desarrollo de Suelo y Vivienda no cuenta con bienes para transformación.

Almacenes

5.-La Comisión Estatal de Desarrollo de Suelo y Vivienda no posee inventario ni maneja almacén.

Inversiones Financieras

6.-Al 31 de diciembre de 2025, la Comisión Estatal de Desarrollo de Suelo y Vivienda no cuenta con Inversiones Financieras de Fideicomisos.

7.-La Comisión Estatal de Desarrollo de Suelo y Vivienda cuenta con inversiones a la fecha de emisión de los estados financieros, integradas por un monto total de \$7,537,236.00.

Bienes Muebles, Inmuebles e Intangibles

**NOTAS A LOS ESTADOS FINANCIEROS
DEL 1 DE ENERO AL 31 DE DICIEMBRE DE 2025
COMISION ESTATAL DE DESARROLLO DE SUELO Y VIVIENDA**

8.-El método de depreciación utilizado es el establecido en "Los parámetros de Estimación de Vida Útil y la "Guía de Vida Útil Estimada y Porcentajes de Depreciación" emitidos por el CONAC. Los activos se deprecian de forma anual de acuerdo al método.

NOTA: Los activos que posee esta Comisión se encuentran en estado conveniente para su operación y están destinados para su uso en las actividades propias de este ente.

- **Bienes muebles**

| BIENES MUEBLES | IMPORTE |
|--|-----------------------|
| Mobiliario y equipo de Administración | \$3,016,089.78 |
| Mobiliario y equipo educacional y recreativo | \$522,296.19 |
| Vehículos y equipo de transporte | \$3,766,208.02 |
| Maquinaria, otros equipos y herramientas | \$491,014.20 |
| TOTAL BIENES MUEBLES | \$7,795,608.19 |

El área de Inventarios del departamento de Recursos Materiales, tiene en proceso la entrega de actas de baja de bienes muebles de los ejercicios 2011, 2013,2016 y 2018.

| | |
|-------------------------------|-----------------------|
| DEPRECIACIÓN ACUMULADA | \$4,829,127.89 |
|-------------------------------|-----------------------|

- **Bienes Inmuebles, Infraestructura y Construcciones en Proceso.**

Este rubro se integra por la reserva territorial por regularizar y las construcciones en proceso. Se integra de la siguiente manera:

| BIENES INMUEBLES, INFRAESTRUCTURA Y CONSTRUCCIONES EN PROCESO | IMPORTE |
|--|-----------------|
| Terreno San Caralampio | \$1,000,000.00 |
| Terreno Mirador 1 | \$1,280,000.00 |
| Terreno Mirador 2 | \$1,520,000.00 |
| Parcelas Lerma (98) | \$131,908.00 |
| Terreno Cardenal Champotón | \$161,005.15 |
| Obras en Proceso * | \$68,945,728.85 |
| TERRENO FRACCIONAMIENTO ORIZABA | \$1,642,771.44 |
| TERRENO FRACCIONAMIENTO PUESTA DEL SOL | \$70,122,657.36 |
| TERRENO DENOMINADO EL AVION | \$8,800,000.00 |
| LAS DELICIAS JAIME OLIVERA VALLADARES | \$1,986,862.50 |
| CARLOS RAMÍREZ GONZÁLEZ | \$7,600,000.00 |
| LOTE B | \$6,240,326.03 |
| PREDIO 20 DE NOVIEMBRE | \$6,460,398.90 |
| CTM SAN JOSE ESCALERA | \$870,000.00 |

NOTAS A LOS ESTADOS FINANCIEROS
DEL 1 DE ENERO AL 31 DE DICIEMBRE DE 2015
COMISION ESTATAL DE DESARROLLO DE SUELO Y VIVIENDA

TOTAL BIENES INMUEBLES, INFRAESTRUCTURA Y CONSTRUCCIONES EN PROCESO

\$176,761,658.23

(*) Nota: El rubro de *Obras en proceso* se integra por las obras provisionadas en los años 2014 y 2015, correspondientes a la administración 2009-2015, de las cuales no se cuenta a la fecha con la documentación soporte para la cancelación contable, así como construcciones en proceso en obras de dominio público del año en curso.

9.-La Comisión Estatal de Desarrollo de Suelo y Vivienda cuenta con activos intangibles a la fecha de emisión de los estados financieros por un monto de \$ 5,397.68.

Estimaciones y Deterioros

10.-La Comisión no tiene establecidos criterios para la determinación de estimaciones de cuentas incobrables ni activos biológicos, ya que a la fecha de la emisión de los estados financieros no cuenta con ellos.

Otros Activos

11.-La Comisión no tiene establecidos otros activos en el período que se informa.

Pasivo

Cuentas y Documentos por pagar

1.-Este rubro representa las obligaciones de pago y los impuestos por pagar de esta Comisión a la fecha de emisión de los estados financieros y se encuentra integrado de la siguiente manera:

| CUENTAS | SALDO |
|---|------------------------|
| TOTAL CUENTAS POR PAGAR A CORTO PLAZO | \$30,461,371.83 |
| Seguridad Social y Seguros por pagar a CP | \$878,419.91 |
| Deudas por Adquisición de Bienes y Contratación de Servicios por Pagar a CP | \$236,090.00 |
| Contratistas por Obras Públicas en Bienes de Dominio Público por Pagar a CP | \$28,161,663.42 |
| Retenciones y Contribuciones por pagar CP | \$1,185,198.50 |
| | |
| TOTAL DOCUMENTOS POR PAGAR A CORTO PLAZO | \$10,553.65 |
| Otros Documentos por pagar a Corto Plazo | \$10,553.65 |

Fondos y Bienes de terceros en Garantía y/o Administración

2.-La Comisión no tiene recursos localizados en Fondos de Bienes de Terceros en Administración y/o Garantía.

Pasivos Diferidos

**NOTAS A LOS ESTADOS FINANCIEROS
DEL 1 DE ENERO AL 31 DE DICIEMBRE DE 2025
COMISION ESTATAL DE DESARROLLO DE SUELO Y VIVIENDA**

3.-La Comisión no cuenta con pasivos diferidos.

Provisiones

4.-La Comisión no cuenta con provisiones.

Otros Pasivo

5.- A la presente fecha se cuenta con Otros pasivos con un importe total de \$468,329.99, correspondientes a los provisionados en los años 2014 y 2015, correspondientes a la administración 2009-2015, de las cuales no se cuenta a la fecha con la documentación soporte para la cancelación contable.

III) NOTAS AL ESTADO DE VARIACIÓN EN LA HACIENDA PÚBLICA

- 1.-En el monto de patrimonio contribuido no presenta variación.
- 2.-En el patrimonio generado se presenta una variación por la reclasificación de contratos de obra pública en ejercicio anteriores.

IV) NOTAS AL ESTADO DE FLUJOS DE EFECTIVO

Efectivo y equivalentes

1.- El análisis de los saldos inicial y final que figuran en la última parte del Estado de Flujo de Efectivo en la cuenta de efectivo y equivalentes es como sigue:

| Efectivo y Equivalentes | | |
|--|------------------------|------------------------|
| Concepto | 2025 | 2024 |
| Efectivo | \$0.00 | \$0.00 |
| Bancos/Tesorería | \$29,195,825.84 | \$18,919,048.31 |
| Bancos/Dependencias y Otros | \$0.00 | \$0.00 |
| Inversiones Temporales (Hasta 3 meses) | \$7,537,236.00 | \$5,093,576.55 |
| Fondos con afectación Específica | \$0.00 | \$0.00 |
| Depósitos de Fondos de Terceros en Garantía y/o Administración | \$0.00 | \$0.00 |
| Otros Efectivos y Equivalentes | \$0.00 | \$0.00 |
| TOTAL DE EFECTIVO Y EQUIVALENTES | \$36,733,061.84 | \$24,012,624.86 |

2.- Se detallan las adquisiciones de las actividades de inversión efectivamente pagadas de la siguiente manera:

| Adquisiciones de Actividades de Inversión efectivamente pagadas | | |
|--|------------------------|------------------------|
| Concepto | 2025 | 2024 |
| Bienes Inmuebles, Infraestructura y Construcciones en Proceso | \$44,072,568.35 | \$52,359,650.00 |
| Terrenos | \$0.00 | \$0.00 |
| Viviendas | \$0.00 | \$0.00 |
| Edificios no Habitacionales | \$0.00 | \$0.00 |
| Infraestructura | \$0.00 | \$0.00 |
| Construcciones en Proceso en Bienes de Dominio Público | \$44,072,568.35 | \$52,359,650.00 |

NOTAS A LOS ESTADOS FINANCIEROS
DEL 1 DE ENERO AL 31 DE DICIEMBRE DE 2025
COMISION ESTATAL DE DESARROLLO DE SUELO Y VIVIENDA

| | | |
|---|------------------------|------------------------|
| Construcciones en Proceso en Bienes Propios | \$0.00 | \$0.00 |
| Otros Bienes Inmuebles | \$0.00 | \$0.00 |
| Bienes Muebles | \$895,872.95 | \$1,044,290.50 |
| Mobiliarios y Equipo de Administración | \$139,834.90 | \$82,008.10 |
| Mobiliario y Equipo Educacional y Recreativo | \$0.00 | \$0.00 |
| Equipo e Instrumental Médico y de Laboratorio | \$0.00 | \$0.00 |
| Vehículos e Equipo de Transporte | \$739,500.02 | \$941,200.00 |
| Equipo de Defensa y Seguridad | \$0.00 | \$0.00 |
| Maquinaria, Otros Equipos y Herramientas | \$16,538.03 | \$21,082.40 |
| Colecciones, Obras de Arte y Objetos Valiosos | \$0.00 | \$0.00 |
| Activos Biológicos | \$0.00 | \$0.00 |
| Otras Inversiones | \$0.00 | \$0.00 |
| TOTAL DE ADQUISICIONES DE ACTIVIDADES DE INVERSIÓN EFECTIVAMENTE PAGADAS | \$44,968,441.30 | \$53,403,940.50 |

3.- Conciliación de los flujos de efectivo netos de las actividades de operación y saldos de resultados del ejercicio (ahorro/desahorro):

| CONCILIACION DE FLUJOS DE EFECTIVO NETOS | | |
|--|------------------------|------------------------|
| Concepto | 2025 | 2024 |
| Resultados del Ejercicio Ahorro/Desahorro | \$2,016,559.54 | \$1,572,602.43 |
| Movimientos de partidas (o rubros) que no afectan al efectivo | \$55,672,318.74 | \$39,154,106.43 |
| Depreciación | \$0.00 | \$0.00 |
| Amortización | \$0.00 | \$0.00 |
| Incrementos en las provisiones | \$0.00 | \$0.00 |
| Incremento en las inversiones producido por revaluación | \$0.00 | \$0.00 |
| Ganancia/pérdida en venta de bienes muebles, inmuebles e intangibles | \$0.00 | \$0.00 |
| Incremento en cuentas por cobrar | \$0.00 | \$0.00 |
| Incremento en las cuentas por pagar | \$0.00 | -\$17,757,389.89 |
| Otras aplicaciones de operación | \$55,672,318.74 | \$56,911,496.32 |
| FLUJOS DE EFECTIVO NETOS DE LAS ACTIVIDADES DE OPERACIÓN | \$57,688,878.28 | \$40,726,708.86 |

V) CONCILIACIÓN ENTRE LOS INGRESOS PRESUPUESTARIOS Y CONTABLES, ASÍ COMO ENTRE LOS EGRESOS PRESUPUESTARIOS Y LOS GASTOS CONTABLES

**NOTAS A LOS ESTADOS FINANCIEROS
DEL 1 DE ENERO AL 31 DE DICIEMBRE DE 2025
COMISION ESTATAL DE DESARROLLO DE SUELO Y VIVIENDA**

La conciliación se presentará atendiendo a lo dispuesto por la Acuerdo por el que se emite el formato de conciliación entre los ingresos presupuestarios y contables, así como entre los egresos presupuestarios y los gastos contables.

Conciliación entre los Ingresos Presupuestarios y Contables

| | |
|--|-----------------------|
| 1. Total de Ingresos Presupuestarios | 129,999,564.36 |
| 2. Más Ingresos Contables No Presupuestarios | 166.85 |
| 2.1 Ingresos Financieros | 0.00 |
| 2.2 Incremento por Variación de Inventarios | 0.00 |
| 2.3 Disminución del Exceso de Estimaciones por Pérdida o Deterioro u Obsolescencia | 0.00 |
| 2.4 Disminución del Exceso de Provisiones | 0.00 |
| 2.5 Otros Ingresos y Beneficios Varios | 166.85 |
| 2.6 Otros Ingresos Contables No Presupuestarios | 0.00 |
| 3. Menos Ingresos Presupuestarios No Contables | 0.00 |
| 3.1 Aprovechamientos Patrimoniales | 0.00 |
| 3.2 Ingresos Derivados de Financiamientos | 0.00 |
| 3.3 Otros Ingresos Presupuestarios No Contables | 0.00 |
| 4. Total de Ingresos Contables | 129,999,731.21 |

Conciliación entre los Egresos Presupuestarios y Contables

| | |
|--|-----------------------|
| 1. Total de Egresos Presupuestarios | 129,025,710.43 |
| 2. Menos Egresos Presupuestarios No Contables | 74,975,874.18 |
| 2.1 Materias Primas y Materiales de Producción y Comercialización | 0.00 |
| 2.2 Materiales y Suministros | 1,845,769.46 |
| 2.3 Mobiliario y Equipo de Administración | 139,834.90 |
| 2.4 Mobiliario y Equipo Educativo y Recreativo | 0.00 |
| 2.5 Equipo e Instrumental Médico y de Laboratorio | 0.00 |
| 2.6 Vehículos y Equipo de Transporte | 739,500.02 |
| 2.7 Equipo de Defensa y Seguridad | 0.00 |
| 2.8 Maquinaria, Otros Equipos y Herramientas | 16,538.03 |
| 2.9 Activos Biológicos | 0.00 |
| 2.10 Bienes Inmuebles | 0.00 |
| 2.11 Activos Intangibles | 0.00 |
| 2.12 Obra Pública en Bienes de Dominio Público | 72,234,231.77 |
| 2.13 Obra Pública en Bienes Propios | 0.00 |
| 2.14 Acciones y Participaciones de Capital | 0.00 |
| 2.15 Compra de Títulos y Valores | 0.00 |
| 2.16 Concesión de Préstamos | 0.00 |
| 2.17 Inversiones en Fideicomisos, Mandatos y Otros Análogos | 0.00 |
| 2.18 Provisiones para Contingencias y Otras Erogaciones Especiales | 0.00 |
| 2.19 Amortización de la Deuda Pública | 0.00 |
| 2.20 Adeudos de Ejercicios Fiscales Anteriores (ADEFAS) | 0.00 |
| 2.21 Otros Egresos Presupuestales No Contables | 0.00 |
| 3. Más Gastos Contables No Presupuestarios | 27,551,964.33 |
| 3.1 Estimaciones, Depreciaciones, Deterioros, Obsolescencia y Amortizaciones | 349,915.42 |

**NOTAS A LOS ESTADOS FINANCIEROS
DEL 1 DE ENERO AL 31 DE DICIEMBRE DE 2025
COMISION ESTATAL DE DESARROLLO DE SUELO Y VIVIENDA**

| | |
|--|----------------------|
| 3.2 Provisiones | 0.00 |
| 3.3 Disminución de Inventarios | 0.00 |
| 3.4 Otros Gastos | 107.16 |
| 3.5 Inversión Pública no Capitalizable | 25,356,172.29 |
| 3.6 Materiales y Suministros (Consumos) | 1,845,769.46 |
| 3.7 Otros Gastos Contables No Presupuestales | 0.00 |
| 4. Total de Gasto Contable | 81,601,800.58 |

c) NOTAS DE MEMORIA (CUENTAS DE ORDEN)

Atendiendo la clasificación normativa emitida por el CONAC, se presentan las cuentas de orden divididas en contables y presupuestales.

Las cuentas que se manejan para efectos de este documento son las siguientes:

Cuentas de Orden Contables:

La Comisión está sujeta a una serie de juicios derivados de diversas obligaciones por concepto de indemnizaciones a favor de empleados y trabajadores en caso de separación por causa injustificada y otras causas, bajo ciertas condiciones, en los términos de la Ley Federal del Trabajo. A la fecha de los estados financieros, la H. Junta de Conciliación y Arbitraje de la localidad ha emitido diversos laudos a favor de los trabajadores y empleados que demandaron a esta institución por un monto total aproximado de \$3,036,572.00. A continuación, se detallan las resoluciones y laudos recibidos de las autoridades laborales:

| Número de Expediente y/o Resolución | Materia de la Resolución (catálogo) | Monto |
|-------------------------------------|-------------------------------------|-----------------------|
| 365/2017 | Laudo | \$800,000.00 |
| 176/2011 | Laudo | \$2,236,572.00 |
| | | \$3,036,572.00 |

El monto correspondiente a las probables cantidades a pagar por \$3,036,572.00, no se encuentra registrada en la contabilidad y será reconocida al momento en que se realicen los pagos correspondientes, es evidente que estas contingencias se deben clasificar como probables ya que existe alta certeza de que el suceso futuro ocurrirá; esto, con base en información, pruebas, evidencias o datos disponibles.

Cuentas de Orden Presupuestarias:

NOTAS A LOS ESTADOS FINANCIEROS
DEL 1 DE ENERO AL 31 DE DICIEMBRE DE 2025
COMISION ESTATAL DE DESARROLLO DE SUELO Y VIVIENDA

| CUENTA | SALDO |
|--|------------------|
| Presupuesto de Ingresos Estimado | \$117,336,536.00 |
| Ley de ingresos por Ejecutar | \$0.00 |
| Modificaciones a la ley de ingresos estimada | \$12,663,028.36 |
| Ley de Ingresos Devengada | \$129,999,564.36 |
| Ley de Ingresos Recaudado | \$129,999,564.36 |

| CUENTA | SALDO |
|--|------------------|
| Presupuesto de egresos Aprobado | \$117,336,536.00 |
| Presupuesto de Egresos por Ejecutar | \$5,418,867.87 |
| Modificaciones al Presupuesto de Egreso Aprobado | \$17,108,042.30 |
| Presupuesto de Egresos Comprometido | \$129,025,710.43 |
| Presupuesto de Egresos Devengado | \$129,025,710.43 |
| Presupuesto de Egresos Ejercido | \$129,025,710.43 |
| Presupuesto de Egresos Pagado | \$99,749,537.10 |

“Bajo protesta de decir verdad declaramos que los Estados Financieros y sus Notas son razonablemente correctos y responsabilidad del emisor”

Firma

C.P. JESÚS GERARDO SIQUEIROS ÁVILA
DIRECTOR DE PLANEACIÓN, ADMINISTRACIÓN Y
FINANZAS

Firma

LIC. ELVIRA DEL CARMEN DE LA PEÑA ABREU
DIRECTORA GENERAL



CUENTA PÚBLICA 2025
COMISIÓN ESTATAL DE DESARROLLO DE SUELO Y VIVIENDA
Conciliación entre los Ingresos Presupuestarios y Contables
Del 1o. de enero al 31 de diciembre de 2025
(Cifras en Pesos)

| Concepto | 2025 |
|--|-----------------------|
| 1. Total de Ingresos Presupuestarios | 129,999,564.36 |
| 2. Más Ingresos Contables No Presupuestarios | 166.85 |
| 2.1 Ingresos Financieros | 0.00 |
| 2.2 Incremento por Variación de Inventarios | 0.00 |
| 2.3 Disminución del Exceso de Estimaciones por Pérdida o Deterioro u Obsolescencia | 0.00 |
| 2.4 Disminución del Exceso de Provisiones | 0.00 |
| 2.5 Otros Ingresos y Beneficios Varios | 166.85 |
| 2.6 Otros Ingresos Contables No Presupuestarios | 0.00 |
| 3. Menos Ingresos Presupuestarios No Contables | 0.00 |
| 3.1 Aprovechamientos Patrimoniales | 0.00 |
| 3.2 Ingresos Derivados de Financiamientos | 0.00 |
| 3.3 Otros Ingresos Presupuestarios No Contables | 0.00 |
| 4. Total de Ingresos Contables | 129,999,731.21 |

ELABORÓ


LICDA. ESTEPHANNE VÁZQUEZ SIERRA

SUBDIRECTORA DE FINANZAS

SUPERVISÓ


C.P. JESÚS GERARDO SIQUEIROS ÁVILA

DIRECTOR DE PLANEACIÓN,
ADMINISTRACIÓN Y FINANZAS

AUTORIZÓ



LICDA. ELVIRA DEL CARMEN DE LA PEÑA
ABREU

DIRECTORA GENERAL



CUENTA PÚBLICA 2025
COMISIÓN ESTATAL DE DESARROLLO DE SUELO Y VIVIENDA
Conciliación entre los Egresos Presupuestarios y los Gastos Contables
Del 1o. de enero al 31 de diciembre de 2025
(Cifras en Pesos)

| Concepto | 2025 |
|--|-----------------------|
| 1. Total de Egresos Presupuestarios | 129,025,710.43 |
| 2. Menos Egresos Presupuestarios No Contables | 74,975,874.18 |
| 2.1 Materias Primas y Materiales de Producción y Comercialización | 0.00 |
| 2.2 Materiales y Suministros | 1,845,769.46 |
| 2.3 Mobiliario y Equipo de Administración | 139,834.90 |
| 2.4 Mobiliario y Equipo Educativo y Recreativo | 0.00 |
| 2.5 Equipo e Instrumental Médico y de Laboratorio | 0.00 |
| 2.6 Vehículos y Equipo de Transporte | 739,500.02 |
| 2.7 Equipo de Defensa y Seguridad | 0.00 |
| 2.8 Maquinaria, Otros Equipos y Herramientas | 16,538.03 |
| 2.9 Activos Biológicos | 0.00 |
| 2.10 Bienes Inmuebles | 0.00 |
| 2.11 Activos Intangibles | 0.00 |
| 2.12 Obra Pública en Bienes de Dominio Público | 72,234,231.77 |
| 2.13 Obra Pública en Bienes Propios | 0.00 |
| 2.14 Acciones y Participaciones de Capital | 0.00 |
| 2.15 Compra de Títulos y Valores | 0.00 |
| 2.16 Concesión de Préstamos | 0.00 |
| 2.17 Inversiones en Fideicomisos, Mandatos y Otros Análogos | 0.00 |
| 2.18 Provisiones para Contingencias y Otras Erogaciones Especiales | 0.00 |
| 2.19 Amortización de la Deuda Pública | 0.00 |
| 2.20 Adeudos de Ejercicios Fiscales Anteriores (ADEFAS) | 0.00 |
| 2.21 Otros Egresos Presupuestarios No Contables | 0.00 |
| 3. Más Gastos Contables No Presupuestarios | 73,933,235.32 |
| 3.1 Estimaciones, Depreciaciones, Deterioros, Obsolescencia y Amortizaciones | 349,915.42 |
| 3.2 Provisiones | 0.00 |
| 3.3 Disminución de Inventarios | 0.00 |
| 3.4 Otros Gastos | 107.16 |
| 3.5 Inversión Pública no Capitalizable | 71,737,443.28 |
| 3.6 Materiales y Suministros (consumos) | 1,845,769.46 |
| 3.7 Otros Gastos Contables No Presupuestarios | 0.00 |
| 4. Total de Gastos Contables | 127,983,071.57 |


LICDA. ESTEPHANIE VÁZQUEZ SIERRA
SUBDIRECTORA DE FINANZAS


C.P. JESÚS GERARDO BIQUEIROS ÁVILA
DIRECTOR DE PLANEACIÓN,
ADMINISTRACIÓN Y FINANZAS


LICDA. ELVIRA DEL CARMEN DE LA PEÑA
ABREU
DIRECTORA GENERAL



CUENTA PÚBLICA 2025
COMISIÓN ESTATAL DE DESARROLLO DE SUELO Y VIVIENDA
Estado Analítico del Activo
Del 1o. de enero al 31 de diciembre de 2025
(Cifras en Pesos)

| Concepto | Saldo Inicial | Cargos del Periodo | Abonos del Periodo | Saldo Final | Variación del Periodo |
|---|-----------------------|-----------------------|-----------------------|-----------------------|-----------------------|
| ACTIVO | | | | | |
| Activo Circulante | 77,102,212.84 | 354,904,859.24 | 337,801,923.45 | 94,205,148.63 | 17,102,935.79 |
| Efectivo y Equivalentes | 24,012,624.86 | 201,333,206.28 | 188,612,769.30 | 36,733,061.84 | 12,720,436.98 |
| Derechos a Recibir Efectivo o Equivalentes | 50,497,664.11 | 134,038,394.18 | 134,046,833.87 | 50,489,224.42 | (8,439.69) |
| Derechos a Recibir Bienes o Servicios | 2,591,923.87 | 19,533,258.78 | 15,142,320.28 | 6,982,862.37 | 4,390,938.50 |
| Inventarios | 0.00 | 0.00 | 0.00 | 0.00 | 0.00 |
| Almacenes | 0.00 | 0.00 | 0.00 | 0.00 | 0.00 |
| Estimación por Pérdida o Deterioro de Activos Circulantes | 0.00 | 0.00 | 0.00 | 0.00 | 0.00 |
| Otros Activos Circulantes | 0.00 | 0.00 | 0.00 | 0.00 | 0.00 |
| Activo No Circulante | 178,690,790.19 | 73,569,466.02 | 72,526,720.00 | 179,733,536.21 | 1,042,746.02 |
| Inversiones Financieras a Largo Plazo | 0.00 | 0.00 | 0.00 | 0.00 | 0.00 |
| Derechos a Recibir Efectivo o Equivalentes a Largo Plazo | 0.00 | 0.00 | 0.00 | 0.00 | 0.00 |
| Bienes Inmuebles, Infraestructura y Construcciones en Proceso | 176,264,869.74 | 72,234,231.77 | 71,737,443.28 | 176,761,658.23 | 496,788.49 |
| Bienes Muebles | 7,361,614.37 | 895,872.95 | 461,879.13 | 7,795,608.19 | 433,993.82 |
| Activos Intangibles | 5,397.68 | 0.00 | 0.00 | 5,397.68 | 0.00 |
| Depreciación, Deterioro y Amortización Acumulada de Bienes | (4,941,091.60) | 439,361.30 | 327,397.59 | (4,829,127.89) | 111,963.71 |
| Activos Diferidos | 0.00 | 0.00 | 0.00 | 0.00 | 0.00 |
| Estimación por Pérdida o Deterioro de Activos no Circulantes | 0.00 | 0.00 | 0.00 | 0.00 | 0.00 |
| Otros Activos no Circulantes | 0.00 | 0.00 | 0.00 | 0.00 | 0.00 |

Bajo protesta de decir verdad declaramos que los Estados Financieros y sus notas, son razonablemente correctos y son responsabilidad del emisor.

ELABORÓ

LICDA. ESTEPHANIE VÁZQUEZ SIERRA
SUBDIRECTORA DE FINANZAS

SUPERVISÓ

C.P. JESÚS GERARDO SIQUEIROS ÁVILA
DIRECTOR DE PLANEACIÓN, ADMINISTRACIÓN Y FINANZAS

AUTORIZÓ

LICDA. ELVIRA DEL CARMEN DE LA PEÑA ABREU
DIRECTORA GENERAL



CUENTA PÚBLICA 2025
COMISIÓN ESTATAL DE DESARROLLO DE SUELO Y VIVIENDA
Estado Analítico de la Deuda y Otros Pasivos
Del 1o. de enero al 31 de diciembre de 2025
(Cifras en Pesos)

| Denominación de las Deudas | Moneda de Contratación | Institución o País Acreedor | Saldo Inicial del Periodo | Saldo Final del Periodo |
|--|------------------------|-----------------------------|---------------------------|-------------------------|
| DEUDA PÚBLICA | | | | |
| Corto Plazo | | | | |
| Deuda Interna | | | 0.00 | 0.00 |
| Instituciones de Crédito | | | 0.00 | 0.00 |
| Títulos y Valores | | | 0.00 | 0.00 |
| Arrendamientos Financieros | | | 0.00 | 0.00 |
| Deuda Externa | | | 0.00 | 0.00 |
| Organismos Financieros Internacionales | | | 0.00 | 0.00 |
| Deuda Bilateral | | | 0.00 | 0.00 |
| Títulos y Valores | | | 0.00 | 0.00 |
| Arrendamientos Financieros | | | 0.00 | 0.00 |
| Subtotal de Deuda Pública a Corto Plazo | | | 0.00 | 0.00 |
| Largo Plazo | | | | |
| Deuda Interna | | | 0.00 | 0.00 |
| Instituciones de Crédito | | | 0.00 | 0.00 |
| Títulos y Valores | | | 0.00 | 0.00 |
| Arrendamientos Financieros | | | 0.00 | 0.00 |
| Deuda Externa | | | 0.00 | 0.00 |
| Organismos Financieros Internacionales | | | 0.00 | 0.00 |
| Deuda Bilateral | | | 0.00 | 0.00 |
| Títulos y Valores | | | 0.00 | 0.00 |
| Arrendamientos Financieros | | | 0.00 | 0.00 |
| Subtotal de Deuda Pública a Largo Plazo | | | 0.00 | 0.00 |
| Total de Otros Pasivos | | | 14,713,222.68 | 30,940,255.47 |
| Total de Deuda Pública y Otros Pasivos | | | 14,713,222.68 | 30,940,255.47 |

Bajo protesta de decir verdad declaramos que los Estados Financieros y sus notas, son razonablemente correctos y son responsabilidad del emisor.

ELABORÓ

LICDA. ESTEPHANIE VÁZQUEZ SIERRA

SUBDIRECTORA DE FINANZAS

SUPERVISÓ

C.P. JESÚS GERARDO SIQUEIROS ÁVILA

DIRECTOR DE PLANEACIÓN,
ADMINISTRACIÓN Y FINANZAS

AUTORIZO

LICDA. ELVIRA DEL CARMEN DE LA
PEÑA ABREU

DIRECTORA GENERAL



CUENTA PÚBLICA 2025
COMISIÓN ESTATAL DE DESARROLLO DE SUELO Y VIVIENDA
Estado Analítico de Ingresos
Del 1o. de enero al 31 de diciembre de 2025
(Cifras en Pesos)

| Rubro de Ingresos/Fuente de Financiamiento | Ingreso | | | | | Diferencia |
|---|-----------------------|--------------------------------|-----------------------|----------------------------|-----------------------|----------------------|
| | Estimado | Ampliaciones/ (Reducciones) | Modificado | Devengado | Recaudado | |
| Impuestos | 0.00 | 0.00 | 0.00 | 0.00 | 0.00 | 0.00 |
| Cuotas y Aportaciones de Seguridad Social | 0.00 | 0.00 | 0.00 | 0.00 | 0.00 | 0.00 |
| Contribuciones de Mejoras | 0.00 | 0.00 | 0.00 | 0.00 | 0.00 | 0.00 |
| Derechos | 0.00 | 0.00 | 0.00 | 0.00 | 0.00 | 0.00 |
| Productos | 250,000.00 | 205,118.15 | 455,118.15 | 455,118.15 | 455,118.15 | 205,118.15 |
| Aprovechamientos | 0.00 | 0.00 | 0.00 | 0.00 | 0.00 | 0.00 |
| Ingresos por Venta de Bienes, Prestación de Servicios y Otros Ingresos | 11,784,000.00 | 2,774,017.86 | 14,558,017.86 | 14,558,017.86 | 14,558,017.86 | 2,774,017.86 |
| Participaciones, Aportaciones, Convenios, Incentivos Derivados de la Colaboración Fiscal y Fondos Distintos de Aportaciones | 59,715,127.00 | (59,715,127.00) | 0.00 | 0.00 | 0.00 | (59,715,127.00) |
| Transferencias, Asignaciones, Subsidios y Subvenciones, y Pensiones y Jubilaciones | 45,587,409.00 | 69,399,019.35 | 114,986,428.35 | 114,986,428.35 | 114,986,428.35 | 69,399,019.35 |
| Ingresos Derivados de Financiamientos | 0.00 | 0.00 | 0.00 | 0.00 | 0.00 | 0.00 |
| Total: | 117,336,536.00 | 12,663,028.36 | 129,999,564.36 | 129,999,564.36 | 129,999,564.36 | |
| | | | | Ingresos excedentes | | 12,663,028.36 |

| Rubro de Ingresos/Fuente de Financiamiento | Ingreso | | | | | Diferencia |
|---|-----------------------|--------------------------------|-----------------------|----------------------------|-----------------------|------------------------|
| | Estimado | Ampliaciones/ (Reducciones) | Modificado | Devengado | Recaudado | |
| Ingresos del Poder Ejecutivo Federal o Estatal y de los Municipios | 59,715,127.00 | (59,715,127.00) | 0.00 | 0.00 | 0.00 | (59,715,127.00) |
| Impuestos | 0.00 | 0.00 | 0.00 | 0.00 | 0.00 | 0.00 |
| Cuotas y Aportaciones de Seguridad Social | 0.00 | 0.00 | 0.00 | 0.00 | 0.00 | 0.00 |
| Contribuciones de Mejoras | 0.00 | 0.00 | 0.00 | 0.00 | 0.00 | 0.00 |
| Derechos | 0.00 | 0.00 | 0.00 | 0.00 | 0.00 | 0.00 |
| Productos ¹ | 0.00 | 0.00 | 0.00 | 0.00 | 0.00 | 0.00 |
| Aprovechamientos ² | 0.00 | 0.00 | 0.00 | 0.00 | 0.00 | 0.00 |
| Participaciones, Aportaciones, Convenios, Incentivos Derivados de la Colaboración Fiscal y Fondos Distintos de Aportaciones | 59,715,127.00 | (59,715,127.00) | 0.00 | 0.00 | 0.00 | (59,715,127.00) |
| Transferencias, Asignaciones, Subsidios y Subvenciones, y Pensiones y Jubilaciones | 0.00 | 0.00 | 0.00 | 0.00 | 0.00 | 0.00 |
| Ingresos de los Entes Públicos de los Poderes Legislativo y Judicial, de los Órganos Autónomos y del Sector Paraestatal o Paramunicipal, así como de las Empresas Productivas del Estado | 57,621,409.00 | 72,378,155.36 | 129,999,564.36 | 129,999,564.36 | 129,999,564.36 | 72,378,155.36 |
| Cuotas y Aportaciones de Seguridad Social | 0.00 | 0.00 | 0.00 | 0.00 | 0.00 | 0.00 |
| Productos | 250,000.00 | 205,118.15 | 455,118.15 | 455,118.15 | 455,118.15 | 205,118.15 |
| Ingresos por Venta de Bienes, Prestación de Servicios y Otros Ingresos ³ | 11,784,000.00 | 2,774,017.86 | 14,558,017.86 | 14,558,017.86 | 14,558,017.86 | 2,774,017.86 |
| Transferencias, Asignaciones, Subsidios y Subvenciones, y Pensiones y Jubilaciones | 45,587,409.00 | 69,399,019.35 | 114,986,428.35 | 114,986,428.35 | 114,986,428.35 | 69,399,019.35 |
| Ingresos Derivados de Financiamientos | 0.00 | 0.00 | 0.00 | 0.00 | 0.00 | 0.00 |
| Ingresos Derivados de Financiamientos | 0.00 | 0.00 | 0.00 | 0.00 | 0.00 | 0.00 |
| Total: | 117,336,536.00 | 12,663,028.36 | 129,999,564.36 | 129,999,564.36 | 129,999,564.36 | |
| | | | | Ingresos excedentes | | 12,663,028.36 |

ELABORÓ

LICDA. ESTEFANÍA VÁZQUEZ SIERRA
 SUBDIRECTORA DE FINANZAS

SUPERVISÓ

C.P. JESÚS GERARDO SIQUEIROS ÁVILA
 DIRECTOR DE PLANEACIÓN, ADMINISTRACIÓN Y FINANZAS

AUTORIZÓ

LICDA. ELVIRA DEL CARMEN DE LA PEÑA ABREU
 DIRECTORA GENERAL

19/02/2026 11:53:50

¹ Incluye intereses que generan las cuentas bancarias del Poder Ejecutivo de la Federación, de las Entidades Federativas, así como de los Municipios.
² Incluye donativos en efectivo del Poder Ejecutivo, entre otros aprovechamientos.
³ Otros Ingresos se refiere a los ingresos propios obtenidos por los Poderes Legislativo y Judicial, los Órganos Autónomos y las Entidades de la Administración Pública Paraestatal y Paramunicipal, por sus actividades diversas no inherentes a su operación que generan recursos y que no sean ingresos por venta de bienes o prestación de servicios, tales como donativos en efectivo, entre otros.



CUENTA PÚBLICA 2025
COMISIÓN ESTATAL DE DESARROLLO DE SUELO Y VIVIENDA
Estado Analítico del Ejercicio del Presupuesto de Egresos
Clasificación Administrativa
Del 1o. de enero al 31 de diciembre de 2025
(Cifras en Pesos)

| Concepto | Egresos | | | | | Subejercicio |
|-------------------------|-----------------------|--------------------------------|-----------------------|-----------------------|----------------------|---------------------|
| | Aprobado | Ampliaciones/ (Reducciones) | Modificado | Devengado | Pagado | |
| [100]DIRECCIÓN GENERAL | 117,336,536.00 | 17,108,042.30 | 134,444,578.30 | 129,025,710.43 | 99,749,537.10 | 5,418,867.87 |
| Total del Egreso | 117,336,536.00 | 17,108,042.30 | 134,444,578.30 | 129,025,710.43 | 99,749,537.10 | 5,418,867.87 |

ELABORÓ

LICDA. ESTEPHANIE VÁZQUEZ SIERRA
SUBDIRECTORA DE FINANZAS

SUPERVISÓ

C.P. JESÚS GERARDO SIQUEIROS ÁVILA
DIRECTOR DE PLANEACIÓN, ADMINISTRACIÓN Y
FINANZAS

AUTORIZÓ

LICDA. ELVIRA DEL CARMEN DE LA PEÑA ABREU
DIRECTORA GENERAL



CUENTA PÚBLICA 2025
COMISIÓN ESTATAL DE DESARROLLO DE SUELO Y VIVIENDA
Estado Analítico del Ejercicio del Presupuesto de Egresos
Clasificación Económica (por Tipo de Gasto)
Del 1o. de enero al 31 de diciembre de 2025
(Cifras en Pesos)

| Concepto | Egresos | | | | | Subejercicio |
|--|-----------------------|--------------------------------|-----------------------|-----------------------|----------------------|---------------------|
| | Aprobado | Ampliaciones/ (Reducciones) | Modificado | Devengado | Pagado | |
| Gasto Corriente | 57,401,409.00 | 693,690.45 | 58,095,099.45 | 55,895,605.71 | 54,781,095.80 | 2,199,493.74 |
| Gasto de Capital | 59,935,127.00 | 16,414,351.85 | 76,349,478.85 | 73,130,104.72 | 44,968,441.30 | 3,219,374.13 |
| Amortización de la Deuda y Disminución de Pasivos | 0.00 | 0.00 | 0.00 | 0.00 | 0.00 | 0.00 |
| Pensiones y Jubilaciones | 0.00 | 0.00 | 0.00 | 0.00 | 0.00 | 0.00 |
| Participaciones | 0.00 | 0.00 | 0.00 | 0.00 | 0.00 | 0.00 |
| Total del Egreso | 117,336,536.00 | 17,108,042.30 | 134,444,578.30 | 129,025,710.43 | 99,749,537.10 | 5,418,867.87 |

ELABORÓ

LICDA. ESTEPHANIE VÁZQUEZ SIERRA
SUBDIRECTORA DE FINANZAS

SUPERVISÓ

C.P. JESÚS GERARDO SIQUEIROS ÁVILA
DIRECTOR DE PLANEACIÓN, ADMINISTRACIÓN Y
FINANZAS

AUTORIZÓ

LICDA. ELVIRA DEL CARMEN DE LA PEÑA ABREU
DIRECTORA GENERAL



CUENTA PÚBLICA 2025
COMISIÓN ESTATAL DE DESARROLLO DE SUELO Y VIVIENDA
Estado Analítico del Ejercicio del Presupuesto de Egresos
Clasificación por Objeto del Gasto (Capítulo y Concepto)
Del 1o. de enero al 31 de diciembre de 2025
(Cifras en Pesos)

| Concepto | Egresos | | | | | Subejercicio |
|---|----------------------|-----------------------------|----------------------|----------------------|----------------------|---------------------|
| | Aprobado | Ampliaciones/ (Reducciones) | Modificado | Devengado | Pagado | |
| Servicios Personales | 36,953,415.00 | 1,338,555.47 | 38,291,970.47 | 36,995,544.49 | 36,117,124.53 | 1,296,425.98 |
| Remuneraciones al Personal de Carácter Permanente | 14,270,676.00 | 749.55 | 14,271,425.56 | 14,093,529.55 | 14,093,529.55 | 177,896.01 |
| Remuneraciones al Personal de Carácter Transitorio | 4,537,560.00 | 0.00 | 4,537,560.00 | 4,491,648.03 | 4,491,648.03 | 45,911.97 |
| Remuneraciones Adicionales y Especiales | 10,122,237.00 | (363,349.73) | 9,758,887.27 | 9,308,990.96 | 9,308,990.96 | 449,896.31 |
| Seguridad Social | 7,537,086.00 | (94,635.00) | 7,442,451.00 | 7,332,397.14 | 6,453,977.23 | 110,053.86 |
| Otras Prestaciones Sociales y Económicas | 0.00 | 1,795,790.64 | 1,795,790.64 | 1,407,347.33 | 1,407,347.33 | 388,443.31 |
| Previsiones | 0.00 | 0.00 | 0.00 | 0.00 | 0.00 | 0.00 |
| Pago de Estímulos a Servidores Públicos | 485,856.00 | 0.00 | 485,856.00 | 361,631.48 | 361,631.48 | 124,224.52 |
| Materiales y Suministros | 1,758,000.00 | 108,650.00 | 1,866,650.00 | 1,845,769.46 | 1,845,769.46 | 20,880.54 |
| Materiales de Administración, Emisión de Documentos y Artículos Oficiales | 408,000.00 | (24,850.00) | 383,150.00 | 382,821.73 | 382,821.73 | 328.27 |
| Alimentos y Utensilios | 145,000.00 | (24,500.00) | 120,500.00 | 120,052.05 | 120,052.05 | 447.95 |
| Materias Primas y Materiales de Producción y Comercialización | 0.00 | 0.00 | 0.00 | 0.00 | 0.00 | 0.00 |
| Materiales y Artículos de Construcción y de Reparación | 85,000.00 | (18,600.00) | 66,400.00 | 64,150.87 | 64,150.87 | 2,249.13 |
| Productos Químicos, Farmacéuticos y de Laboratorio | 6,000.00 | (1,500.00) | 4,500.00 | 3,887.20 | 3,887.20 | 612.80 |
| Combustibles, Lubricantes y Aditivos | 910,000.00 | 82,100.00 | 992,100.00 | 990,163.73 | 990,163.73 | 1,936.27 |
| Vestuario, Blancos, Prendas de Protección y Artículos Deportivos | 115,000.00 | (97,300.00) | 17,700.00 | 14,032.43 | 14,032.43 | 3,667.57 |
| Materiales y Suministros para Seguridad | 0.00 | 0.00 | 0.00 | 0.00 | 0.00 | 0.00 |
| Herramientas, Refacciones y Accesorios Menores | 89,000.00 | 193,300.00 | 282,300.00 | 270,661.45 | 270,661.45 | 11,638.55 |
| Servicios Generales | 18,675,824.00 | (753,515.02) | 17,922,308.98 | 17,040,121.76 | 16,804,031.76 | 882,187.22 |
| Servicios Básicos | 876,166.00 | 75,088.80 | 951,254.80 | 788,047.60 | 788,047.60 | 163,207.20 |
| Servicios de Arrendamiento | 3,338,308.00 | (1,197,741.54) | 2,140,566.46 | 2,138,106.83 | 2,138,106.83 | 2,459.63 |
| Servicios Profesionales, Científicos, Técnicos y Otros Servicios | 3,127,303.00 | 292,976.05 | 3,420,279.05 | 3,365,488.81 | 3,365,488.81 | 54,790.24 |
| Servicios Financieros, Bancarios y Comerciales | 156,000.00 | 13,216.67 | 169,216.67 | 144,662.03 | 144,662.03 | 24,554.64 |
| Servicios de Instalación, Reparación, Mantenimiento y Conservación | 1,953,000.00 | (7,690.00) | 1,945,310.00 | 1,702,397.19 | 1,702,397.19 | 242,912.81 |
| Servicios de Comunicación Social y Publicidad | 5,781,800.00 | 0.00 | 5,781,800.00 | 5,776,800.00 | 5,776,800.00 | 5,000.00 |
| Servicios de Traslado y Viáticos | 1,005,000.00 | 0.00 | 1,005,000.00 | 960,735.00 | 960,735.00 | 44,265.00 |
| Servicios Oficiales | 200,000.00 | 0.00 | 200,000.00 | 109,525.38 | 109,525.38 | 90,474.62 |
| Otros Servicios Generales | 2,238,247.00 | 70,635.00 | 2,308,882.00 | 2,054,358.92 | 1,818,268.92 | 254,523.08 |
| Transferencias, Asignaciones, Subsidios y Otras Ayudas | 14,170.00 | 0.00 | 14,170.00 | 14,170.00 | 14,170.00 | 0.00 |
| Transferencias Internas y Asignaciones al Sector Público | 0.00 | 0.00 | 0.00 | 0.00 | 0.00 | 0.00 |
| Transferencias al Resto del Sector Público | 0.00 | 0.00 | 0.00 | 0.00 | 0.00 | 0.00 |
| Subsidios y Subvenciones | 14,170.00 | 0.00 | 14,170.00 | 14,170.00 | 14,170.00 | 0.00 |
| Ayudas Sociales | 0.00 | 0.00 | 0.00 | 0.00 | 0.00 | 0.00 |
| Pensiones y Jubilaciones | 0.00 | 0.00 | 0.00 | 0.00 | 0.00 | 0.00 |
| Transferencias a Fideicomisos, Mandatos y Otros Análogos | 0.00 | 0.00 | 0.00 | 0.00 | 0.00 | 0.00 |
| Transferencias a la Seguridad Social | 0.00 | 0.00 | 0.00 | 0.00 | 0.00 | 0.00 |
| Donativos | 0.00 | 0.00 | 0.00 | 0.00 | 0.00 | 0.00 |
| Transferencias al Exterior | 0.00 | 0.00 | 0.00 | 0.00 | 0.00 | 0.00 |
| Bienes Muebles, Inmuebles e Intangibles | 220,000.00 | 739,500.02 | 959,500.02 | 895,872.95 | 895,872.95 | 63,627.07 |
| Mobiliario y Equipo de Administración | 160,000.00 | 22,000.00 | 182,000.00 | 139,834.90 | 139,834.90 | 42,165.10 |
| Mobiliario y Equipo Educativo y Recreativo | 0.00 | 0.00 | 0.00 | 0.00 | 0.00 | 0.00 |
| Equipo e Instrumental Médico y de Laboratorio | 0.00 | 0.00 | 0.00 | 0.00 | 0.00 | 0.00 |
| Vehículos y Equipo de Transporte | 0.00 | 739,500.02 | 739,500.02 | 739,500.02 | 739,500.02 | 0.00 |
| Equipo de Defensa y Seguridad | 0.00 | 0.00 | 0.00 | 0.00 | 0.00 | 0.00 |
| Maquinaria, Otros Equipos y Herramientas | 60,000.00 | (22,000.00) | 38,000.00 | 16,538.03 | 16,538.03 | 21,461.97 |



CUENTA PÚBLICA 2025
COMISIÓN ESTATAL DE DESARROLLO DE SUELO Y VIVIENDA
Estado Analítico del Ejercicio del Presupuesto de Egresos
Clasificación por Objeto del Gasto (Capítulo y Concepto)
Del 1o. de enero al 31 de diciembre de 2025
(Cifras en Pesos)

| Concepto | Egresos | | | | | Subejercicio |
|---|-----------------------|----------------------------|-----------------------|-----------------------|----------------------|---------------------|
| | Aprobado | Ampliaciones (Reducciones) | Modificado | Devengado | Pagado | |
| Activos Biológicos | 0.00 | 0.00 | 0.00 | 0.00 | 0.00 | 0.00 |
| Bienes Inmuebles | 0.00 | 0.00 | 0.00 | 0.00 | 0.00 | 0.00 |
| Activos Intangibles | 0.00 | 0.00 | 0.00 | 0.00 | 0.00 | 0.00 |
| Inversión Pública | 59,715,127.00 | 15,674,851.83 | 75,389,978.83 | 72,234,231.77 | 44,072,568.35 | 3,155,747.06 |
| Obra Pública en Bienes de Dominio Público | 59,715,127.00 | 15,674,851.83 | 75,389,978.83 | 72,234,231.77 | 44,072,568.35 | 3,155,747.06 |
| Obra Pública en Bienes Propios | 0.00 | 0.00 | 0.00 | 0.00 | 0.00 | 0.00 |
| Proyectos Productivos y Acciones de Fomento | 0.00 | 0.00 | 0.00 | 0.00 | 0.00 | 0.00 |
| Inversiones Financieras y Otras Provisiones | 0.00 | 0.00 | 0.00 | 0.00 | 0.00 | 0.00 |
| Inversiones para el Fomento de Actividades Productivas | 0.00 | 0.00 | 0.00 | 0.00 | 0.00 | 0.00 |
| Acciones y Participaciones de Capital | 0.00 | 0.00 | 0.00 | 0.00 | 0.00 | 0.00 |
| Compra de Títulos y Valores | 0.00 | 0.00 | 0.00 | 0.00 | 0.00 | 0.00 |
| Concesión de Préstamos | 0.00 | 0.00 | 0.00 | 0.00 | 0.00 | 0.00 |
| Inversiones en Fideicomisos, Mandatos y Otros Análogos | 0.00 | 0.00 | 0.00 | 0.00 | 0.00 | 0.00 |
| Otras Inversiones Financieras | 0.00 | 0.00 | 0.00 | 0.00 | 0.00 | 0.00 |
| Provisiones para Contingencias y Otras Erogaciones Especiales | 0.00 | 0.00 | 0.00 | 0.00 | 0.00 | 0.00 |
| Participaciones y Aportaciones | 0.00 | 0.00 | 0.00 | 0.00 | 0.00 | 0.00 |
| Participaciones | 0.00 | 0.00 | 0.00 | 0.00 | 0.00 | 0.00 |
| Aportaciones | 0.00 | 0.00 | 0.00 | 0.00 | 0.00 | 0.00 |
| Convenios | 0.00 | 0.00 | 0.00 | 0.00 | 0.00 | 0.00 |
| Deuda Pública | 0.00 | 0.00 | 0.00 | 0.00 | 0.00 | 0.00 |
| Amortización de la Deuda Pública | 0.00 | 0.00 | 0.00 | 0.00 | 0.00 | 0.00 |
| Intereses de la Deuda Pública | 0.00 | 0.00 | 0.00 | 0.00 | 0.00 | 0.00 |
| Comisiones de la Deuda Pública | 0.00 | 0.00 | 0.00 | 0.00 | 0.00 | 0.00 |
| Gastos de la Deuda Pública | 0.00 | 0.00 | 0.00 | 0.00 | 0.00 | 0.00 |
| Costo por Coberturas | 0.00 | 0.00 | 0.00 | 0.00 | 0.00 | 0.00 |
| Apoyos Financieros | 0.00 | 0.00 | 0.00 | 0.00 | 0.00 | 0.00 |
| Adeudos de Ejercicios Fiscales Anteriores (Adefas) | 0.00 | 0.00 | 0.00 | 0.00 | 0.00 | 0.00 |
| Total del Egreso | 117,336,536.00 | 17,108,042.30 | 134,444,578.30 | 129,025,710.43 | 99,749,537.10 | 5,418,867.87 |

ELABORÓ

LICDA. ESTEPHANIE VAZQUEZ SIERRA
 SUBDIRECTORA DE FINANZAS

SUPERVISÓ

C.P. JESÚS GERARDO SIQUEIROS ÁVILA
 DIRECTOR DE PLANEACIÓN, ADMINISTRACIÓN Y FINANZAS

AUTORIZÓ

LICDA. ELVIRA DEL CARMEN DE LA PEÑA ABREU
 DIRECTORA GENERAL



CUENTA PÚBLICA 2025
COMISIÓN ESTATAL DE DESARROLLO DE SUELO Y VIVIENDA
Clasificación Funcional (Finalidad y Función)
Del 1o. de enero al 31 de diciembre de 2025
(Cifras en Pesos)

| Concepto | Egresos | | | | | Subejercicio |
|---|-----------------------|--------------------------------|-----------------------|-----------------------|----------------------|---------------------|
| | Aprobado | Ampliaciones/ (Reducciones) | Modificado | Devengado | Pagado | |
| Gobierno | 0.00 | 0.00 | 0.00 | 0.00 | 0.00 | 0.00 |
| Legislación | 0.00 | 0.00 | 0.00 | 0.00 | 0.00 | 0.00 |
| Justicia | 0.00 | 0.00 | 0.00 | 0.00 | 0.00 | 0.00 |
| Coordinación de la Política de Gobierno | 0.00 | 0.00 | 0.00 | 0.00 | 0.00 | 0.00 |
| Relaciones Exteriores | 0.00 | 0.00 | 0.00 | 0.00 | 0.00 | 0.00 |
| Asuntos Financieros y Hacendarios | 0.00 | 0.00 | 0.00 | 0.00 | 0.00 | 0.00 |
| Seguridad Nacional | 0.00 | 0.00 | 0.00 | 0.00 | 0.00 | 0.00 |
| Asuntos de Orden Público y de Seguridad Interior | 0.00 | 0.00 | 0.00 | 0.00 | 0.00 | 0.00 |
| Otros Servicios Generales | 0.00 | 0.00 | 0.00 | 0.00 | 0.00 | 0.00 |
| Desarrollo Social | 117,336,536.00 | 17,108,042.30 | 134,444,578.30 | 129,025,710.43 | 99,749,537.10 | 5,418,867.87 |
| Protección Ambiental | 0.00 | 0.00 | 0.00 | 0.00 | 0.00 | 0.00 |
| Vivienda y Servicios a la Comunidad | 117,336,536.00 | 17,108,042.30 | 134,444,578.30 | 129,025,710.43 | 99,749,537.10 | 5,418,867.87 |
| Salud | 0.00 | 0.00 | 0.00 | 0.00 | 0.00 | 0.00 |
| Recreación, Cultura y Otras Manifestaciones Sociales | 0.00 | 0.00 | 0.00 | 0.00 | 0.00 | 0.00 |
| Educación | 0.00 | 0.00 | 0.00 | 0.00 | 0.00 | 0.00 |
| Protección Social | 0.00 | 0.00 | 0.00 | 0.00 | 0.00 | 0.00 |
| Otros Asuntos Sociales | 0.00 | 0.00 | 0.00 | 0.00 | 0.00 | 0.00 |
| Desarrollo Económico | 0.00 | 0.00 | 0.00 | 0.00 | 0.00 | 0.00 |
| Asuntos Económicos, Comerciales y Laborales en General | 0.00 | 0.00 | 0.00 | 0.00 | 0.00 | 0.00 |
| Agropecuaria, Silvicultura, Pesca y Caza | 0.00 | 0.00 | 0.00 | 0.00 | 0.00 | 0.00 |
| Combustibles y Energía | 0.00 | 0.00 | 0.00 | 0.00 | 0.00 | 0.00 |
| Minería, Manufacturas y Construcción | 0.00 | 0.00 | 0.00 | 0.00 | 0.00 | 0.00 |
| Transporte | 0.00 | 0.00 | 0.00 | 0.00 | 0.00 | 0.00 |
| Comunicaciones | 0.00 | 0.00 | 0.00 | 0.00 | 0.00 | 0.00 |
| Turismo | 0.00 | 0.00 | 0.00 | 0.00 | 0.00 | 0.00 |
| Ciencia, Tecnología e Innovación | 0.00 | 0.00 | 0.00 | 0.00 | 0.00 | 0.00 |
| Otras Industrias y Otros Asuntos Económicos | 0.00 | 0.00 | 0.00 | 0.00 | 0.00 | 0.00 |
| Otras no Clasificadas en Funciones Anteriores | 0.00 | 0.00 | 0.00 | 0.00 | 0.00 | 0.00 |
| Transacciones de la Deuda Pública / Costo Financiero de la Deuda | 0.00 | 0.00 | 0.00 | 0.00 | 0.00 | 0.00 |
| Transferencias, Participaciones y Aportaciones entre diferentes Niveles y Ordenes de Gobierno | 0.00 | 0.00 | 0.00 | 0.00 | 0.00 | 0.00 |
| Saneamiento del Sistema Financiero | 0.00 | 0.00 | 0.00 | 0.00 | 0.00 | 0.00 |
| Adeudos de Ejercicios Fiscales Anteriores | 0.00 | 0.00 | 0.00 | 0.00 | 0.00 | 0.00 |
| Total del Egreso | 117,336,536.00 | 17,108,042.30 | 134,444,578.30 | 129,025,710.43 | 99,749,537.10 | 5,418,867.87 |



CUENTA PÚBLICA 2025
COMISIÓN ESTATAL DE DESARROLLO DE SUELO Y VIVIENDA
Clasificación Funcional (Finalidad y Función)
Del 1o. de enero al 31 de diciembre de 2025
(Cifras en Pesos)

ELABORÓ

LICDA. ESTEPHANE VÁZQUEZ SIERRA
SUBDIRECTORA DE FINANZAS

SUPERVISÓ

C.P. JESÚS GERARDO SIQUEIROS ÁVILA
DIRECTOR DE PLANEACIÓN, ADMINISTRACIÓN Y
FINANZAS

AUTORIZÓ


LICDA. ELVIRA DEL CARMEN DE LA PEÑA ABREU
DIRECTORA GENERAL




CUENTA PÚBLICA 2025
COMISIÓN ESTATAL DE DESARROLLO DE SUELO Y VIVIENDA
Endeudamiento Neto
Del 1o. de enero al 31 de diciembre de 2025
(Cifras en Pesos)

| Identificación de Crédito o Instrumento | Colocación | Amortización | Endeudamiento Neto |
|---|-------------|--------------|--------------------|
| Creditos Bancarios | | | |
| Total Créditos Bancarios | | | |
| Otros Instrumentos de Deuda | | | |
| N/A | 0.00 | 0.00 | 0.00 |
| Total Otros Instrumentos de Deuda | 0.00 | 0.00 | 0.00 |
| TOTAL | 0.00 | 0.00 | 0.00 |

ELABORÓ


LICDA. ESTEPHANY VAZQUEZ SIERRA
SUBDIRECTORA DE FINANZAS

SUPERVISÓ


C.P. JESÚS GERARDO SIQUEIROS ÁVILA
DIRECTOR DE PLANEACIÓN, ADMINISTRACIÓN Y
FINANZAS

AUTORIZO


LICDA. ELVIRA DEL CARMEN DE LA PEÑA ABREU
DIRECTORA GENERAL



CUENTA PÚBLICA 2025
COMISIÓN ESTATAL DE DESARROLLO DE SUELO Y VIVIENDA
Intereses de la Deuda
Del 1o. de enero al 31 de diciembre de 2025
(Cifras en Pesos)

| Identificación de Crédito o Instrumento | Devengado | Pagado |
|---|-----------|--------|
| Créditos Bancarios | | |
| Total de Intereses de Créditos Bancarios | | |
| Otros Instrumentos de Deuda | | |
| N/A | 0.00 | 0.00 |
| Total de Intereses de Otros Instrumentos de Deuda | 0.00 | 0.00 |
| TOTAL | 0.00 | 0.00 |

ELABORÓ

LICDA. ESTEFANÍA VÁZQUEZ
SIERRA
SUBDIRECTORA DE FINANZAS

SUPERVISÓ

C.P. JESÚS GERARDO SIQUEIROS
ÁVILA
DIRECTOR DE PLANEACIÓN,
ADMINISTRACIÓN Y FINANZAS

AUTORIZÓ

LICDA. ELVIRA DEL CARMEN DE LA
PEÑA ABREU
DIRECTORA GENERAL



CUENTA PÚBLICA 2025
COMISIÓN ESTATAL DE DESARROLLO DE SUELO Y VIVIENDA
Flujo de Fondos
Del 1o. de enero al 31 de diciembre de 2025
(Cifras en Pesos)

| Concepto | Estimado / Aprobado | Devengado | Recaudado / Pagado |
|---|-----------------------|-----------------------|-----------------------|
| Rubros de Ingresos | 117,336,536.00 | 129,999,564.36 | 129,999,564.36 |
| Impuestos | 0.00 | 0.00 | 0.00 |
| Cuotas y Aportaciones de Seguridad Social | 0.00 | 0.00 | 0.00 |
| Contribuciones de Mejoras | 0.00 | 0.00 | 0.00 |
| Derechos | 0.00 | 0.00 | 0.00 |
| Productos | 250,000.00 | 455,118.15 | 455,118.15 |
| Aprovechamientos | 0.00 | 0.00 | 0.00 |
| Ingresos por Venta de Bienes, Prestación de Servicios y Otros Ingresos | 11,784,000.00 | 14,558,017.86 | 14,558,017.86 |
| Participaciones, Aportaciones, Convenios, Incentivos Derivados de la Colaboración Fiscal y Fondos Distintos de Aportaciones | 59,715,127.00 | 0.00 | 0.00 |
| Transferencias, Asignaciones, Subsidios y Subvenciones, y Pensiones y Jubilaciones | 45,587,409.00 | 114,986,428.35 | 114,986,428.35 |
| Ingresos Derivados de Financiamientos | 0.00 | 0.00 | 0.00 |
| Capítulos de Gasto | 117,336,536.00 | 129,025,710.43 | 99,749,537.10 |
| Servicios Personales | 36,953,415.00 | 36,995,544.49 | 36,117,124.58 |
| Materiales y Suministros | 1,758,000.00 | 1,845,769.46 | 1,845,769.46 |
| Servicios Generales | 18,675,824.00 | 17,040,121.76 | 16,804,031.76 |
| Transferencias, Asignaciones, Subsidios y Otras Ayudas | 14,170.00 | 14,170.00 | 14,170.00 |
| Bienes Muebles, Inmuebles e Intangibles | 220,000.00 | 895,872.95 | 895,872.95 |
| Inversión Pública | 59,715,127.00 | 72,234,231.77 | 44,072,568.35 |
| Inversiones Financieras y Otras Provisiones | 0.00 | 0.00 | 0.00 |
| Participaciones y Aportaciones | 0.00 | 0.00 | 0.00 |
| Deuda Pública | 0.00 | 0.00 | 0.00 |
| Total de las operaciones | 0.00 | 973,853.93 | 30,250,027.26 |

ELABORÓ

LICDA. ESTEPHANIE VÁZQUEZ SIERRA

SUBDIRECTORA DE FINANZAS

SUPERVISÓ

C.P. JESÚS GERARDO SIQUEIROS ÁVILA

DIRECTOR DE PLANEACIÓN, ADMINISTRACIÓN Y FINANZAS

AUTORIZÓ

LICDA. ELVIRA DEL CARMEN DE LA PEÑA ABREU

DIRECTORA GENERAL



CUENTA PÚBLICA 2025
COMISIÓN ESTATAL DE DESARROLLO DE SUELO Y VIVIENDA
Indicadores de Postura Fiscal
Del 1o. de enero al 31 de diciembre de 2025
(Cifras en Pesos)

| Concepto | Estimado/Aprobado | Devengado | Recaudado/Pagado ³ |
|---|-----------------------|-----------------------|-------------------------------|
| I. Ingresos Presupuestarios | 117,336,536.00 | 129,999,564.36 | 129,999,564.36 |
| 1. Ingresos del Gobierno de la Entidad Federativa | 0.00 | 0.00 | 0.00 |
| 2. Ingresos del Sector Paraestatal | 117,336,536.00 | 129,999,564.36 | 129,999,564.36 |
| II. Egresos Presupuestarios | 117,336,536.00 | 129,025,710.43 | 99,749,537.10 |
| 3. Egresos del Gobierno de la Entidad Federativa | 0.00 | 0.00 | 0.00 |
| 4. Egresos del Sector Paraestatal | 117,336,536.00 | 129,025,710.43 | 99,749,537.10 |
| III. Balance Presupuestario (Superávit o Déficit) (III=I - II) | 0.00 | 973,853.93 | 30,250,027.26 |

| Concepto | Estimado/Aprobado | Devengado | Recaudado/Pagado ³ |
|--|-------------------|-------------------|-------------------------------|
| III. Balance presupuestario (Superávit o Déficit) | 0.00 | 973,853.93 | 30,250,027.26 |
| IV. Intereses, Comisiones y Gastos de la Deuda | 0.00 | 0.00 | 0.00 |
| V. Balance Primario (Superávit o Déficit) (V= III + IV) | 0.00 | 973,853.93 | 30,250,027.26 |

| Concepto | Estimado/Aprobado | Devengado | Recaudado/Pagado ³ |
|------------------------------------|-------------------|-------------|-------------------------------|
| A. Financiamiento | 0.00 | 0.00 | 0.00 |
| B. Amortización de la deuda | 0.00 | 0.00 | 0.00 |
| C. Financiamiento Neto | 0.00 | 0.00 | 0.00 |

ELABORÓ

LICDA. ESTEPHANIE VÁZQUEZ
SIERRA
SUBDIRECTORA DE FINANZAS

SUPERVISÓ

C.P. JESÚS GERARDO SIQUEIROS
ÁVILA
DIRECTOR DE PLANEACIÓN,
ADMINISTRACIÓN Y FINANZAS

AUTORIZÓ

LICDA. ELVIRA DEL CARMEN DE LA
PEÑA ABREU
DIRECTORA GENERAL



CUENTA PÚBLICA 2025
COMISIÓN ESTATAL DE DESARROLLO DE SUELO Y VIVIENDA
Gasto por Categoría Programática
Del 1o. de enero al 31 de diciembre de 2025
(Cifras en Pesos)

| Concepto | Egresos | | | | | Subejercicio |
|--|-----------------------|--------------------------------|-----------------------|-----------------------|----------------------|---------------------|
| | Aprobado | Ampliaciones: (Reducciones) | Modificado | Devengado | Pagado | |
| Programas | 117,336,536.00 | 17,108,042.30 | 134,444,578.30 | 129,025,710.43 | 99,749,537.10 | 5,418,867.87 |
| Subsidios: Sector Social y Privado o Entidades Federativas y Municipios | 59,715,127.00 | 9,683,892.35 | 69,399,019.35 | 69,399,019.35 | 41,406,167.65 | 0.00 |
| Sujetos a Reglas de Operación | 59,715,127.00 | 9,683,892.35 | 69,399,019.35 | 69,399,019.35 | 41,406,167.65 | 0.00 |
| Otros Subsidios | 0.00 | 0.00 | 0.00 | 0.00 | 0.00 | 0.00 |
| Desempeño de la Funciones | 57,621,409.00 | 7,424,149.95 | 65,045,558.95 | 59,626,691.08 | 58,343,369.45 | 5,418,867.87 |
| Prestación de Servicios Públicos | 57,621,409.00 | 7,424,149.95 | 65,045,558.95 | 59,626,691.08 | 58,343,369.45 | 5,418,867.87 |
| Provisión de Bienes Públicos | 0.00 | 0.00 | 0.00 | 0.00 | 0.00 | 0.00 |
| Planeación, seguimiento y evaluación de políticas públicas | 0.00 | 0.00 | 0.00 | 0.00 | 0.00 | 0.00 |
| Promoción y fomento | 0.00 | 0.00 | 0.00 | 0.00 | 0.00 | 0.00 |
| Regulación y supervisión | 0.00 | 0.00 | 0.00 | 0.00 | 0.00 | 0.00 |
| Funciones de las Fuerzas Armadas (Únicamente Gobierno Federal) | 0.00 | 0.00 | 0.00 | 0.00 | 0.00 | 0.00 |
| Específicos | 0.00 | 0.00 | 0.00 | 0.00 | 0.00 | 0.00 |
| Proyectos de Inversión | 0.00 | 0.00 | 0.00 | 0.00 | 0.00 | 0.00 |
| Administrativos y de Apoyo | 0.00 | 0.00 | 0.00 | 0.00 | 0.00 | 0.00 |
| Apoyo al proceso presupuestario y para mejorar la eficiencia Institucional | 0.00 | 0.00 | 0.00 | 0.00 | 0.00 | 0.00 |
| Apoyo a la función pública y al mejoramiento de la gestión | 0.00 | 0.00 | 0.00 | 0.00 | 0.00 | 0.00 |
| Operaciones ajenas | 0.00 | 0.00 | 0.00 | 0.00 | 0.00 | 0.00 |
| Compromisos | 0.00 | 0.00 | 0.00 | 0.00 | 0.00 | 0.00 |
| Obligaciones de cumplimiento de resolución jurisdiccional | 0.00 | 0.00 | 0.00 | 0.00 | 0.00 | 0.00 |
| Desastres Naturales | 0.00 | 0.00 | 0.00 | 0.00 | 0.00 | 0.00 |
| Obligaciones | 0.00 | 0.00 | 0.00 | 0.00 | 0.00 | 0.00 |
| Pensiones y jubilaciones | 0.00 | 0.00 | 0.00 | 0.00 | 0.00 | 0.00 |
| Aportaciones a la seguridad social | 0.00 | 0.00 | 0.00 | 0.00 | 0.00 | 0.00 |
| Aportaciones a fondos de estabilización | 0.00 | 0.00 | 0.00 | 0.00 | 0.00 | 0.00 |
| Aportaciones a fondos de inversión y reestructura de pensiones | 0.00 | 0.00 | 0.00 | 0.00 | 0.00 | 0.00 |
| Programas de Gasto Federalizado (Gobierno Federal) | 0.00 | 0.00 | 0.00 | 0.00 | 0.00 | 0.00 |
| Gasto Federalizado | 0.00 | 0.00 | 0.00 | 0.00 | 0.00 | 0.00 |
| Participaciones a entidades federativas y municipios | 0.00 | 0.00 | 0.00 | 0.00 | 0.00 | 0.00 |
| Costo financiero, deuda o apoyos a deudores y ahorradores de la banca | 0.00 | 0.00 | 0.00 | 0.00 | 0.00 | 0.00 |
| Adeudos de ejercicios fiscales anteriores | 0.00 | 0.00 | 0.00 | 0.00 | 0.00 | 0.00 |
| Total del Egreso | 117,336,536.00 | 17,108,042.30 | 134,444,578.30 | 129,025,710.43 | 99,749,537.10 | 5,418,867.87 |

ELABORÓ

LICDA. ESTEPHANIE VÁZQUEZ SIERRA
 SUBDIRECTORA DE FINANZAS

SUPERVISÓ

C.P. JESÚS GERARDO SIQUEIROS ÁVILA
 DIRECTOR DE PLANEACIÓN, ADMINISTRACIÓN Y FINANZAS

AUTORIZÓ

LICDA. ELVIRA DEL CARMEN DE LA PEÑA ABREU
 DIRECTORA GENERAL



PODER EJECUTIVO DEL ESTADO DE CAMPECHE
SECRETARÍA DE ADMINISTRACIÓN Y FINANZAS
REPORTE DE AVANCE FÍSICO-FINANCIERO POR PROGRAMA PRESUPUESTARIO
AVANCE POR CAPÍTULO DE GASTO
EJERCICIO 2025




| RAMO: | 24 Organismos Descentralizados | TRIMESTRE: | Octubre - Diciembre | | | | | | | | | |
|--|--|-------------------------|-------------------------------------|-------------|--------------|-------------|-------------|-----------------------------|--|---|----------|------------|
| ESTRUCTURA PROGRAMÁTICA | | ALINEACIÓN PED | | | | | | | | | | |
| PROGRAMA PRESUPUESTARIO: | 006 Programa de Desarrollo Integral de las personas con discapacidad | MISIÓN: | 5 Un Estado Naturalmente Sostenible | | | | | | | | | |
| OPERATIVO: | X | INFRAESTRUCTURA: | ESTRATÉGICO: | | | | | | | | | |
| | | INSTITUCIONAL: | | | | | | | | | | |
| MONTO DEL ORIGEN DE LOS RECURSOS: FONDO Y FUENTE DE FINANCIAMIENTO | | | | | | | | | | | | |
| ESTATAL: | \$14,170.00 | FEDERAL: | \$0.00 | | | | | | | | | |
| COMPORTAMIENTO DEL EJERCICIO DEL GASTO POR CAPITULO | | | | | | | | | | | | |
| CAPITULO DEL GASTO | COSTO ANUAL | | COSTO TRIMESTRAL | | | | | EJERCIDO ACUM. AL TRIMESTRE | AVANCE ACUM. AL TRIMESTRE EJERCIDO/ANUAL | AVANCE ACUM. AL TRIMESTRE EJERCIDO/MODIFICADO ANUAL | | |
| | APROBADO | MODIFICADO | APROBADO | MODIFICADO | COMPROMETIDO | DEVENGADO | EJERCIDO | | | | PAGADO | DESVIACIÓN |
| 4000 | \$14,170.00 | \$14,170.00 | \$14,170.00 | \$14,170.00 | \$14,170.00 | \$14,170.00 | \$14,170.00 | \$14,170.00 | \$0.00 | \$14,170.00 | 100.00 % | 100.00 % |

| | | | | | | | | | | | | |
|-----------------|-------------|-------------|-------------|-------------|-------------|-------------|-------------|-------------|--------|-------------|----------|----------|
| TOTALES: | \$14,170.00 | \$14,170.00 | \$14,170.00 | \$14,170.00 | \$14,170.00 | \$14,170.00 | \$14,170.00 | \$14,170.00 | \$0.00 | \$14,170.00 | 100.00 % | 100.00 % |
|-----------------|-------------|-------------|-------------|-------------|-------------|-------------|-------------|-------------|--------|-------------|----------|----------|



Coordinador Administrativo
C.P. JESUS GERARDO SIQUEIROS AVILA.



Titular del Organismo Centralizado o Entidad Paraestatal
LICDA. ELVIRA DE LA PEÑA ABREU.



GOBIERNO DE TODOS

COMISIÓN ESTATAL DE DESARROLLO DE SUELO Y VIVIENDA (CODESVI). PROGRAMAS Y PROYECTOS DE INVERSIÓN. AVANCE FÍSICO - FINANCIERO DESCARGADO DEL SISTEMA DE EVALUACIÓN INTEGRAL (SEI) DE LA SECRETARÍA DE CONTRALORÍA. PERÍODO CORRESPONDIENTE OCTUBRE-DICIEMBRE.



CODESVI GOBIERNO DEL ESTADO DE CAMPECHE



PODER EJECUTIVO DEL ESTADO DE CAMPECHE SECRETARÍA DE ADMINISTRACIÓN Y FINANZAS REPORTE DE AVANCE FÍSICO-FINANCIERO POR PROGRAMA PRESUPUESTARIO AVANCE DE GASTO POR ACTIVIDAD EJERCICIO 2025




CAMPECHE GOBIERNO DE TODOS

| | | | | | | | |
|--|--|------------------|--|----------------|-------------------------------------|----------------|--|
| RAMO: | 24 Organismos Descentralizados | | | TRIMESTRE: | Octubre - Diciembre | | |
| ESTRUCTURA PROGRAMÁTICA | | | | ALINEACIÓN PED | | | |
| PROGRAMA PRESUPUESTARIO: | 006 Programa de Desarrollo Integral de las personas con discapacidad | | | MISIÓN: | 5 Un Estado Naturalmente Sostenible | | |
| OPERATIVO: | X | INFRAESTRUCTURA: | | ESTRATÉGICO: | | INSTITUCIONAL: | |
| MONTO DEL ORIGEN DE LOS RECURSOS: FONDO Y FUENTE DE FINANCIAMIENTO | | | | | | | |
| ESTATAL: | \$14,170.00 | | | FEDERAL: | \$0.00 | | |

| AVANCE FINANCIERO (COMPORTAMIENTO DEL AVANCE DEL GASTO POR ACTIVIDAD) | | | | | | | | | | | | | | | |
|--|---------------------|-----------|-------------|-------------|------------------|-------------|--------------|-------------|-------------|-------------|-------------|-----------------------------|--|---|----------|
| COMPONENTE | INFORMACIÓN GÉNERAL | | COSTO ANUAL | | COSTO TRIMESTRAL | | | | | | | EJERCIDO ACUM. AL TRIMESTRE | AVANCE ACUM. AL TRIMESTRE EJERCIDO / ANUAL | AVANCE ACUM. AL TRIMESTRE EJERCIDO / MODIFICADO ANUAL | |
| | UNIDAD PRESUPUESTAL | ACTIVIDAD | APROBADO | MODIFICADO | APROBADO | MODIFICADO | COMPROMETIDO | DEVENGADO | EJERCIDO | PAGADO | DESVIACIÓN | | | | |
| 0061 Viviendas adecuadas para personas con discapacidad | | | | | | | | | | | | | | | |
| 32 Comisión Estatal de Desarrollo de Suelo y Vivienda (CODESVI) | | | | | | | | | | | | | | | |
| 0159 Act. del Comp. 0061 Viviendas adecuadas para personas con discapacidad del Pp 006 Programa de Inclusión y Cohesión Social para la CODESVI | | | | | | | | | | | | | | | |
| | | | \$14,170.00 | \$14,170.00 | \$14,170.00 | \$14,170.00 | \$14,170.00 | \$14,170.00 | \$14,170.00 | \$14,170.00 | \$14,170.00 | \$0.00 | \$14,170.00 | 100.00 % | 100.00 % |

| | | | | | | | | | | | | | |
|---------|-------------|-------------|-------------|-------------|-------------|-------------|-------------|-------------|-------------|--------|-------------|----------|----------|
| TOTALES | \$14,170.00 | \$14,170.00 | \$14,170.00 | \$14,170.00 | \$14,170.00 | \$14,170.00 | \$14,170.00 | \$14,170.00 | \$14,170.00 | \$0.00 | \$14,170.00 | 100.00 % | 100.00 % |
|---------|-------------|-------------|-------------|-------------|-------------|-------------|-------------|-------------|-------------|--------|-------------|----------|----------|


Coordinador Administrativo
 C.P. JESUS GERARDO SIQUEIROS AVILA.


Titular del Organismo Centralizado o Entidad Paraestatal
 LICDA. ELVIRA DE LA PEÑA ABREU.



GOBIERNO DE TODOS

COMISIÓN ESTATAL DE DESARROLLO DE SUELO Y VIVIENDA (CODESVI), PROGRAMAS Y PROYECTOS DE INVERSIÓN. AVANCE FÍSICO - FINANCIERO DESCARGADO DEL SISTEMA DE EVALUACIÓN INTEGRAL (SEI) DE LA SECRETARÍA DE CONTRALORÍA. PERIODO CORRESPONDIENTE OCTUBRE-DICIEMBRE.



CODESVI COMISIÓN ESTATAL DE DESARROLLO DE SUELO Y VIVIENDA



PODER EJECUTIVO DEL ESTADO DE CAMPECHE
SECRETARÍA DE ADMINISTRACIÓN Y FINANZAS
REPORTE DE AVANCE FÍSICO-FINANCIERO POR PROGRAMA PRESUPUESTARIO
AVANCE DE METAS POR ACTIVIDAD
EJERCICIO 2025




CAMPECHE GOBIERNO DE TODOS

| | | | | | | | |
|--|--|------------------|--|----------------|-------------------------------------|----------------|--|
| RAMO: | 24 Organismos Descentralizados | | | TRIMESTRE: | Octubre - Diciembre | | |
| ESTRUCTURA PROGRAMÁTICA | | | | ALINEACIÓN PED | | | |
| PROGRAMA PRESUPUESTARIO: | 006 Programa de Desarrollo Integral de las personas con discapacidad | | | MISIÓN: | 5 Un Estado Naturalmente Sostenible | | |
| OPERATIVO: | X | INFRAESTRUCTURA: | | ESTRATÉGICO: | | INSTITUCIONAL: | |
| MONTO DEL ORIGEN DE LOS RECURSOS: FONDO Y FUENTE DE FINANCIAMIENTO | | | | | | | |
| ESTATAL: | \$14,170.00 | | | FEDERAL: | \$0.00 | | |

| AVANCE FINANCIERO (COMPORTAMIENTO DEL AVANCE DE LAS METAS POR ACTIVIDAD) | | | | | | | | | | | | |
|--|---------------------|---------------------|------------------|------------|------------|------------|-----------------|------------|-----------|------------|-----------------------------------|--|
| COMPONENTE | INFORMACIÓN GENERAL | | UNIDAD DE MEDIDA | META ANUAL | | | META TRIMESTRAL | | | | META ACUM. AL TRIMESTRE ALCANZADA | AVANCE ACUM. AL TRIMESTRE ALCANZADA / ANUAL MODIFICADO |
| | ACTIVIDAD | UNIDAD PRESUPUESTAL | | PROGRAMADA | MODIFICADA | ACUMULABLE | PROGRAMADA | MODIFICADA | ALCANZADA | DESVIACIÓN | | |
| 0061 Viviendas adecuadas para personas con discapacidad | | | | | | | | | | | | |
| 0159 Act. del Comp. 0061 Viviendas adecuadas para personas con discapacidad del Pp 006 Programa de Inclusión y Cohesión Social para la CODESVI | | | | | | | | | | | | |
| 32 Comisión Estatal de Desarrollo de Suelo y Vivienda (CODESVI) | | | | | | | | | | | | |
| | | 345 Mejoramiento | 1.00 | 1.00 | SI | 1.00 | 1.00 | 1.00 | 0.00 | 1.00 | 100.00 % | |

| | | | | | | | | | |
|---------|------|------|--|------|------|------|------|------|----------|
| TOTALES | 1.00 | 1.00 | | 1.00 | 1.00 | 1.00 | 0.00 | 1.00 | 100.00 % |
|---------|------|------|--|------|------|------|------|------|----------|


Coordinador Administrativo
 C.P. JESUS GERARDO SIQUEIROS AVILA.


Titular del Organismo Centralizado o Entidad Paraestatal
 LICDA. ELVIRA DE LA PEÑA ABREU.



PODER EJECUTIVO DEL ESTADO DE CAMPECHE
SECRETARÍA DE ADMINISTRACIÓN Y FINANZAS
REPORTE DE AVANCE FÍSICO-FINANCIERO POR PROGRAMA PRESUPUESTARIO
COBERTURA DE BENEFICIARIOS
EJERCICIO 2025



| RAMO: | 24 Organismos Descentralizados | TRIMESTRE: | Octubre - Diciembre | | | | | |
|--|--|------------------|-------------------------------------|----------------------------------|------------------|--------|-------|---|
| ESTRUCTURA PROGRAMÁTICA | | ALINEACIÓN PED | | | | | | |
| PROGRAMA PRESUPUESTARIO: | 006 Programa de Desarrollo Integral de las personas con discapacidad | MISIÓN: | 5 Un Estado Naturalmente Sostenible | | | | | |
| OPERATIVO: | X | INFRAESTRUCTURA: | ESTRATÉGICO: | | | | | |
| | | INSTITUCIONAL: | | | | | | |
| MONTO DEL ORIGEN DE LOS RECURSOS: FONDO Y FUENTE DE FINANCIAMIENTO | | | | | | | | |
| ESTATAL: | \$14,170.00 | FEDERAL: | \$0.00 | | | | | |
| COMPORTAMIENTO DE LA COBERTURA DE LOS BENEFICIARIOS | | | | | | | | |
| TIPO DE BENEFICIARIO | POBLACIÓN OBJETIVO | META ANUAL | ALCANZADO | ACUMULADO ALCANZADO AL TRIMESTRE | AVANCE ALCANZADO | SEXO | | INFORMACIÓN COMPLEMENTARIA O JUSTIFICACIÓN DE OBSERVACIONES |
| | | | | | | HOMBRE | MUJER | |
| 57 Personas con discapacidad | 52,259 | 1 | 1 | 1 | 100.00 % | 0 | 0 | |

| | | | | | | | |
|---------|--------|---|---|---|----------|---|---|
| TOTALES | 52,259 | 1 | 1 | 1 | 100.00 % | 0 | 0 |
|---------|--------|---|---|---|----------|---|---|

Coordinador Administrativo
C.P. JESUS GERARDO SIQUEIROS AVILA.

Titular del Organismo Centralizado o Entidad Paraestatal
LICDA. ELVIRA DE LA PEÑA ABREU.



PODER EJECUTIVO DEL ESTADO DE CAMPECHE
SECRETARÍA DE ADMINISTRACIÓN Y FINANZAS
REPORTE DE AVANCE FÍSICO-FINANCIERO POR PROGRAMA PRESUPUESTARIO
AVANCE DE INVERSIÓN EN INFRAESTRUCTURA
EJERCICIO 2025




| RAMO: | 24 Organismos Descentralizados | TRIMESTRE: | Octubre - Diciembre | | | | | | | | | | | | |
|---|--|-------------------------|-------------------------------------|-----------|--------------------------------|------------------|-------------------|--------------------|-------------------|-----------------|------------------------------|------------------|-------------|------------|----------------------------|
| ESTRUCTURA PROGRAMÁTICA | | ALINEACIÓN PED | | | | | | | | | | | | | |
| PROGRAMA PRESUPUESTARIO: | 006 Programa de Desarrollo Integral de las personas con discapacidad | MISIÓN: | 5 Un Estado Naturalmente Sostenible | | | | | | | | | | | | |
| OPERATIVO: | X | INFRAESTRUCTURA: | ESTRATÉGICO: | | | | | | | | | | | | |
| | | INSTITUCIONAL: | | | | | | | | | | | | | |
| MONTO DEL ORIGEN DE LOS RECURSOS: FONDO Y FUENTE DE FINANCIAMIENTO | | | | | | | | | | | | | | | |
| ESTATAL: | \$14,170.00 | FEDERAL: | \$0.00 | | | | | | | | | | | | |
| AVANCE DE INVERSIÓN EN INFRAESTRUCTURA | | | | | | | | | | | | | | | |
| NOMBRE DE OBRA/CONVENIO | FUENTE | TIPO | MUNICIPIO | LOCALIDAD | AVANCE FINANCIERO AL TRIMESTRE | | | | | | AVANCE FÍSICO ACUM. AL TRIM. | | | | INFORMACIÓN COMPLEMENTARIA |
| | | | | | ANUAL APROBADO | MODIFICADO ANUAL | APROBADO AL TRIM. | DEVENGADO AL TRIM. | EJERCIDO AL TRIM. | AVANCE AL TRIM. | CAUSA DE DESVIACIÓN | UNIDAD DE MEDIDA | ANUAL PROG. | REALIZADOS | |

| | | | | | | | | | | | | | | | |
|---------|--|--|--|--|--|--|--|--|--|--|--|--|--|--|--|
| TOTALES | | | | | | | | | | | | | | | |
|---------|--|--|--|--|--|--|--|--|--|--|--|--|--|--|--|



Coordinador Administrativo
C.P. JESUS GERARDO SIQUEIROS AVILA.



Titular del Organismo Centralizado o Entidad Paraestatal
LICDA. ELVIRA DE LA PEÑA ABREU.



PODER EJECUTIVO DEL ESTADO DE CAMPECHE
SECRETARÍA DE ADMINISTRACIÓN Y FINANZAS
REPORTE DE AVANCE FÍSICO-FINANCIERO POR PROGRAMA PRESUPUESTARIO
AVANCE POR CAPÍTULO DE GASTO
EJERCICIO 2025




| | | | |
|---|---|-------------------------|--|
| RAMO: | 24 Organismos Descentralizados | TRIMESTRE: | Octubre - Diciembre |
| ESTRUCTURA PROGRAMÁTICA | | ALINEACIÓN PED | |
| PROGRAMA PRESUPUESTARIO: | 025 Desarrollo Integral de Suelo y Vivienda | MISIÓN: | 3 Inclusión, Bienestar y Justicia Social |
| OPERATIVO: | <input checked="" type="checkbox"/> | INFRAESTRUCTURA: | <input type="checkbox"/> |
| | | ESTRATÉGICO: | <input type="checkbox"/> |
| INSTITUCIONAL: | | | |
| MONTO DEL ORIGEN DE LOS RECURSOS: FONDO Y FUENTE DE FINANCIAMIENTO | | | |
| ESTATAL: | \$45,573,239.00 | FEDERAL: | \$0.00 |

| COMPORTAMIENTO DEL EJERCICIO DEL GASTO POR CAPITULO | | | | | | | | | | | | | |
|---|-----------------|-----------------|------------------|-----------------|-----------------|-----------------|-----------------|-----------------|-----------------|-----------------------------|--|---|----------|
| CAPITULO DEL GASTO | COSTO ANUAL | | COSTO TRIMESTRAL | | | | | | | EJERCIDO ACUM. AL TRIMESTRE | AVANCE ACUM. AL TRIMESTRE EJERCIDO/ANUAL | AVANCE ACUM. AL TRIMESTRE EJERCIDO/MODIFICADO ANUAL | |
| | APROBADO | MODIFICADO | APROBADO | MODIFICADO | COMPROMETIDO | DEVENGADO | EJERCIDO | PAGADO | DESVIACIÓN | | | | |
| 1000 | \$0.00 | \$36,953,415.00 | \$0.00 | \$11,079,745.00 | \$11,079,745.00 | \$11,079,745.00 | \$11,079,745.00 | \$11,079,745.00 | \$11,079,745.00 | \$0.00 | \$36,953,415.00 | 0.00 % | 100.00 % |
| 3000 | \$0.00 | \$8,619,824.00 | \$0.00 | \$2,166,386.00 | \$2,166,386.00 | \$2,166,386.00 | \$2,166,386.00 | \$2,166,386.00 | \$2,166,386.00 | \$0.00 | \$8,619,824.00 | 0.00 % | 100.00 % |
| 4000 | \$45,573,239.00 | \$0.00 | \$13,246,131.00 | \$0.00 | \$0.00 | \$0.00 | \$0.00 | \$0.00 | \$0.00 | \$0.00 | \$0.00 | 0.00 % | 0.00 % |

| | | | | | | | | | | | | | |
|-----------------|-----------------|-----------------|-----------------|-----------------|-----------------|-----------------|-----------------|-----------------|-----------------|--------|-----------------|----------|----------|
| TOTALES: | \$45,573,239.00 | \$45,573,239.00 | \$13,246,131.00 | \$13,246,131.00 | \$13,246,131.00 | \$13,246,131.00 | \$13,246,131.00 | \$13,246,131.00 | \$13,246,131.00 | \$0.00 | \$45,573,239.00 | 100.00 % | 100.00 % |
|-----------------|-----------------|-----------------|-----------------|-----------------|-----------------|-----------------|-----------------|-----------------|-----------------|--------|-----------------|----------|----------|



Coordinador Administrativo
C.P. JESUS GERARDO SIQUEIROS AVILA.



Titular del Organismo Centralizado o Entidad Paraestatal
LICDA. ELVIRA DE LA PEÑA ABREU.



GOBIERNO DE TODOS

COMISIÓN ESTATAL DE DESARROLLO DE SUELO Y VIVIENDA (CODESVI).
PROGRAMAS Y PROYECTOS DE INVERSIÓN.
AVANCE FÍSICO - FINANCIERO DESCARGADO DEL SISTEMA DE EVALUACIÓN INTEGRAL (SEI) DE LA SECRETARÍA DE CONTRALORÍA.
PERÍODO CORRESPONDIENTE OCTUBRE-DICIEMBRE.



CODESVI
GOBIERNO DEL ESTADO DE CAMPECHE




PODER EJECUTIVO DEL ESTADO DE CAMPECHE
SECRETARÍA DE ADMINISTRACIÓN Y FINANZAS
REPORTE DE AVANCE FÍSICO-FINANCIERO POR PROGRAMA PRESUPUESTARIO
AVANCE DE GASTO POR ACTIVIDAD
EJERCICIO 2025



CAMPECHE
GOBIERNO DE TODOS

| RAMO: | 24 Organismos Descentralizados | | | | | TRIMESTRE: | Octubre - Diciembre | | | | | | | |
|--|---|------------------|-----------------|-----------------|------------------|-----------------|--|-----------------|-----------------|-----------------|-----------------------------|--|---|------------|
| ESTRUCTURA PROGRAMÁTICA | | | | | | ALINEACIÓN PED | | | | | | | | |
| PROGRAMA PRESUPUESTARIO: | 025 Desarrollo Integral de Suelo y Vivienda | | | | | MISIÓN: | 3 Inclusión, Bienestar y Justicia Social | | | | | | | |
| OPERATIVO: | X | INFRAESTRUCTURA: | | | | ESTRATÉGICO: | | | | INSTITUCIONAL: | | | | |
| MONTO DEL ORIGEN DE LOS RECURSOS: FONDO Y FUENTE DE FINANCIAMIENTO | | | | | | | | | | | | | | |
| ESTATAL: | \$45,573,239.00 | | | | | FEDERAL: | \$0.00 | | | | | | | |
| AVANCE FINANCIERO (COMPORTAMIENTO DEL AVANCE DEL GASTO POR ACTIVIDAD) | | | | | | | | | | | | | | |
| COMPONENTE | INFORMACIÓN GENERAL | | COSTO ANUAL | | COSTO TRIMESTRAL | | | | | | EJERCIDO ACUM. AL TRIMESTRE | AVANCE ACUM. AL TRIMESTRE EJERCIDO / ANUAL | AVANCE ACUM. AL TRIMESTRE EJERCIDO / MODIFICADO ANUAL | |
| | UNIDAD PRESUPUESTAL | ACTIVIDAD | APROBADO | MODIFICADO | APROBADO | MODIFICADO | COMPROMETIDO | DEVENGADO | EJERCIDO | PAGADO | | | | DESVIACIÓN |
| 0014 Actividades de Apoyo Administrativo | | | | | | | | | | | | | | |
| 32 Comisión Estatal de Desarrollo de Suelo y Vivienda (CODESVI) | | | | | | | | | | | | | | |
| 0003 Act. del Comp. 0014 Actividades de Apoyo Administrativo del Pp 025 Desarrollo Integral de Suelo y Vivienda para CODESVI | | | | | | | | | | | | | | |
| | | | \$3,937.00 | \$3,937.00 | \$0.00 | \$0.00 | \$0.00 | \$0.00 | \$0.00 | \$0.00 | \$0.00 | \$3,937.00 | 100.00 % | 100.00 % |
| 0056 Act. del Comp. 0014 Actividades de Apoyo Administrativo del Pp 025 Desarrollo Integral de Suelo y Vivienda para CODESVI | | | | | | | | | | | | | | |
| | | | \$30,003,673.00 | \$30,003,673.00 | \$8,617,812.00 | \$8,617,812.00 | \$8,617,812.00 | \$8,617,812.00 | \$8,617,812.00 | \$8,617,812.00 | \$0.00 | \$30,003,673.00 | 100.00 % | 100.00 % |
| 0159 Ampliación y mejoramiento de vivienda | | | | | | | | | | | | | | |
| 32 Comisión Estatal de Desarrollo de Suelo y Vivienda (CODESVI) | | | | | | | | | | | | | | |
| 1011 Act. del Comp. 0159 Ampliación y mejoramiento de vivienda del Pp 025 Desarrollo Integral de Suelo y Vivienda para CODESVI | | | | | | | | | | | | | | |
| | | | \$3,265,676.00 | \$3,265,676.00 | \$966,173.00 | \$966,173.00 | \$966,173.00 | \$966,173.00 | \$966,173.00 | \$966,173.00 | \$0.00 | \$3,265,676.00 | 100.00 % | 100.00 % |
| 1012 Act. del Comp. 0159 Ampliación y mejoramiento de vivienda del Pp 025 Desarrollo Integral de Suelo y Vivienda para CODESVI | | | | | | | | | | | | | | |
| | | | \$6,711,555.00 | \$6,711,555.00 | \$2,000,233.00 | \$2,000,233.00 | \$2,000,233.00 | \$2,000,233.00 | \$2,000,233.00 | \$2,000,233.00 | \$0.00 | \$6,711,555.00 | 100.00 % | 100.00 % |
| 1013 Act. del Comp. 0159 Ampliación y mejoramiento de vivienda del Pp 025 Desarrollo Integral de Suelo y Vivienda para CODESVI | | | | | | | | | | | | | | |
| TOTALES | | | \$39,984,841.00 | \$39,984,841.00 | \$11,584,218.00 | \$11,584,218.00 | \$11,584,218.00 | \$11,584,218.00 | \$11,584,218.00 | \$11,584,218.00 | \$0.00 | \$39,984,841.00 | 100.00 % | 100.00 % |


Coordinador Administrativo
C.P. JESUS GERARDO SIQUEIROS AVILA.


Titular del Organismo Centralizado o Entidad Paraestatal
LICDA. ELVIRA DE LA PEÑA ABREU.



PODER EJECUTIVO DEL ESTADO DE CAMPECHE
SECRETARÍA DE ADMINISTRACIÓN Y FINANZAS
REPORTE DE AVANCE FÍSICO-FINANCIERO POR PROGRAMA PRESUPUESTARIO
AVANCE DE GASTO POR ACTIVIDAD
EJERCICIO 2025




| RAMO: | | 24 Organismos Descentralizados | | | | TRIMESTRE: | | Octubre - Diciembre | | | | | | | | |
|---|---------------------|---|----------------|-------------------------|------------------|-------------------|----------------|--|----------------|----------------|----------------|-----------------------------|--|---|----------|----------|
| ESTRUCTURA PROGRAMÁTICA | | | | | | ALINEACIÓN PED | | | | | | | | | | |
| PROGRAMA PRESUPUESTARIO: | | 025 Desarrollo Integral de Suelo y Vivienda | | | | MISIÓN: | | 3 Inclusión, Bienestar y Justicia Social | | | | | | | | |
| OPERATIVO: | | X | | INFRAESTRUCTURA: | | | | ESTRATÉGICO: | | | | INSTITUCIONAL: | | | | |
| MONTO DEL ORIGEN DE LOS RECURSOS: FONDO Y FUENTE DE FINANCIAMIENTO | | | | | | | | | | | | | | | | |
| ESTATAL: | | \$45,573,239.00 | | | | FEDERAL: | | \$0.00 | | | | | | | | |
| AVANCE FINANCIERO (COMPORTAMIENTO DEL AVANCE DEL GASTO POR ACTIVIDAD) | | | | | | | | | | | | | | | | |
| COMPONENTE | INFORMACIÓN GENERAL | | COSTO ANUAL | | COSTO TRIMESTRAL | | | | | | | EJERCIDO ACUM. AL TRIMESTRE | AVANCE ACUM. AL TRIMESTRE EJERCIDO / ANUAL | AVANCE ACUM. AL TRIMESTRE EJERCIDO / MODIFICADO ANUAL | | |
| | UNIDAD PRESUPUESTAL | ACTIVIDAD | APROBADO | MODIFICADO | APROBADO | MODIFICADO | COMPROMETIDO | DEVENGADO | EJERCIDO | PAGADO | DESVIACIÓN | | | | | |
| | | | \$5,588,398.00 | \$5,588,398.00 | \$1,661,913.00 | \$1,661,913.00 | \$1,661,913.00 | \$1,661,913.00 | \$1,661,913.00 | \$1,661,913.00 | \$1,661,913.00 | \$1,661,913.00 | \$0.00 | \$5,588,398.00 | 100.00 % | 100.00 % |

| | | | | | | | | | | | | | |
|----------------|-----------------|-----------------|-----------------|-----------------|-----------------|-----------------|-----------------|-----------------|-----------------|--------|-----------------|----------|----------|
| TOTALES | \$45,573,239.00 | \$45,573,239.00 | \$13,246,131.00 | \$13,246,131.00 | \$13,246,131.00 | \$13,246,131.00 | \$13,246,131.00 | \$13,246,131.00 | \$13,246,131.00 | \$0.00 | \$45,573,239.00 | 100.00 % | 100.00 % |
|----------------|-----------------|-----------------|-----------------|-----------------|-----------------|-----------------|-----------------|-----------------|-----------------|--------|-----------------|----------|----------|



Coordinador Administrativo
C.P. JESUS GERARDO SIQUEIROS AVILA.



Titular del Organismo Centralizado o Entidad Paraestatal
LICDA. ELVIRA DE LA PEÑA ABREU.



PODER EJECUTIVO DEL ESTADO DE CAMPECHE
SECRETARÍA DE ADMINISTRACIÓN Y FINANZAS
REPORTE DE AVANCE FÍSICO-FINANCIERO POR PROGRAMA PRESUPUESTARIO
AVANCE DE METAS POR ACTIVIDAD
EJERCICIO 2025




| | | | |
|---|---|-------------------------|--|
| RAMO: | 24 Organismos Descentralizados | TRIMESTRE: | Octubre - Diciembre |
| ESTRUCTURA PROGRAMÁTICA | | ALINEACIÓN PED | |
| PROGRAMA PRESUPUESTARIO: | 025 Desarrollo Integral de Suelo y Vivienda | MISIÓN: | 3 Inclusión, Bienestar y Justicia Social |
| OPERATIVO: | X | INFRAESTRUCTURA: | ESTRATÉGICO: |
| | | | |
| MONTO DEL ORIGEN DE LOS RECURSOS: FONDO Y FUENTE DE FINANCIAMIENTO | | | |
| ESTATAL: | \$45,573,239.00 | FEDERAL: | \$0.00 |

| AVANCE FINANCIERO (COMPORTAMIENTO DEL AVANCE DE LAS METAS POR ACTIVIDAD) | | | | | | | | | | | | |
|--|---------------------|---------------------|------------------|-------------|------------|------------|-----------------|------------|-----------|-------------|-----------------------------------|--|
| COMPONENTE | INFORMACIÓN GENERAL | | UNIDAD DE MEDIDA | META ANUAL | | | META TRIMESTRAL | | | | META ACUM. AL TRIMESTRE ALCANZADA | AVANCE ACUM. AL TRIMESTRE ALCANZADA / ANUAL MODIFICADO |
| | ACTIVIDAD | UNIDAD PRESUPUESTAL | | PROGRAMADA | MODIFICADA | ACUMULABLE | PROGRAMADA | MODIFICADA | ALCANZADA | DESVIACIÓN | | |
| 0014 Actividades de Apoyo Administrativo | | | | | | | | | | | | |
| 0003 Act. del Comp. 0014 Actividades de Apoyo Administrativo del Pp 025 Desarrollo Integral de Suelo y Vivienda para CODESVI | | | | | | | | | | | | |
| 32 Comisión Estatal de Desarrollo de Suelo y Vivienda (CODESVI) | | | | | | | | | | | | |
| | | 530 Taller | 1.00 | 1.00 | SI | 0.00 | 0.00 | 0.00 | 0.00 | 1.00 | 100.00 % | |
| 0056 Act. del Comp. 0014 Actividades de Apoyo Administrativo del Pp 025 Desarrollo Integral de Suelo y Vivienda para CODESVI | | | | | | | | | | | | |
| 32 Comisión Estatal de Desarrollo de Suelo y Vivienda (CODESVI) | | | | | | | | | | | | |
| | | 445 Presupuesto | 30007610.00 | 30007610.00 | SI | 8617812.00 | 8617812.00 | 8617812.00 | 0.00 | 30007610.00 | 100.00 % | |
| 0159 Ampliación y mejoramiento de vivienda | | | | | | | | | | | | |
| 1011 Act. del Comp. 0159 Ampliación y mejoramiento de vivienda del Pp 025 Desarrollo Integral de Suelo y Vivienda para CODESVI | | | | | | | | | | | | |
| TOTALES | | | 30007611.00 | 30007611.00 | | 8617812.00 | 8617812.00 | 8617812.00 | 0.00 | 30007611.00 | 100.00 % | |



Coordinador Administrativo
C.P. JESUS GERARDO SIQUEIROS AVILA.



Titular del Organismo Centralizado o Entidad Paraestatal
LICDA. ELVIRA DE LA PEÑA ABREU.



PODER EJECUTIVO DEL ESTADO DE CAMPECHE
SECRETARÍA DE ADMINISTRACIÓN Y FINANZAS
REPORTE DE AVANCE FÍSICO-FINANCIERO POR PROGRAMA PRESUPUESTARIO
AVANCE DE METAS POR ACTIVIDAD
EJERCICIO 2025




| | | | |
|---|---|-------------------------|--|
| RAMO: | 24 Organismos Descentralizados | TRIMESTRE: | Octubre - Diciembre |
| ESTRUCTURA PROGRAMÁTICA | | ALINEACIÓN PED | |
| PROGRAMA PRESUPUESTARIO: | 025 Desarrollo Integral de Suelo y Vivienda | MISIÓN: | 3 Inclusión, Bienestar y Justicia Social |
| OPERATIVO: | X | INFRAESTRUCTURA: | ESTRATÉGICO: |
| MONTO DEL ORIGEN DE LOS RECURSOS: FONDO Y FUENTE DE FINANCIAMIENTO | | | |
| ESTATAL: | \$45,573,239.00 | FEDERAL: | \$0.00 |

| AVANCE FINANCIERO (COMPORTAMIENTO DEL AVANCE DE LAS METAS POR ACTIVIDAD) | | | | | | | | | | | | |
|--|---------------------|---------------------|------------------|------------|------------|------------|-----------------|------------|-----------|------------|-----------------------------------|--|
| COMPONENTE | INFORMACIÓN GENERAL | | UNIDAD DE MEDIDA | META ANUAL | | | META TRIMESTRAL | | | | META ACUM. AL TRIMESTRE ALCANZADA | AVANCE ACUM. AL TRIMESTRE ALCANZADA / ANUAL MODIFICADO |
| | ACTIVIDAD | UNIDAD PRESUPUESTAL | | PROGRAMADA | MODIFICADA | ACUMULABLE | PROGRAMADA | MODIFICADA | ALCANZADA | DESVIACIÓN | | |
| 32 Comisión Estatal de Desarrollo de Suelo y Vivienda (CODESVI) | | | | | | | | | | | | |
| | | | 519 Solicitud | 987.00 | 1034.00 | Sí | 35.00 | 256.00 | 256.00 | 0.00 | 1034.00 | 100.00 % |
| 1012 Act. del Comp. 0159 Ampliación y mejoramiento de vivienda del Pp 025 Desarrollo Integral de Suelo y Vivienda para CODESVI | | | | | | | | | | | | |
| 32 Comisión Estatal de Desarrollo de Suelo y Vivienda (CODESVI) | | | | | | | | | | | | |
| | | | 159 Contrato | 17.00 | 17.00 | Sí | 5.00 | 5.00 | 5.00 | 0.00 | 17.00 | 100.00 % |
| 1013 Act. del Comp. 0159 Ampliación y mejoramiento de vivienda del Pp 025 Desarrollo Integral de Suelo y Vivienda para CODESVI | | | | | | | | | | | | |
| 32 Comisión Estatal de Desarrollo de Suelo y Vivienda (CODESVI) | | | | | | | | | | | | |
| | | | 526 Supervisión | 1572.00 | 1672.00 | Sí | 629.00 | 962.00 | 962.00 | 0.00 | 1672.00 | 100.00 % |

| | | | | | | | | |
|----------------|-------------|-------------|------------|------------|------------|------|-------------|----------|
| TOTALES | 30010187.00 | 30010334.00 | 8618481.00 | 8619035.00 | 8619035.00 | 0.00 | 30010334.00 | 100.00 % |
|----------------|-------------|-------------|------------|------------|------------|------|-------------|----------|



Coordinador Administrativo
C.P. JESUS GERARDO SIQUEIROS AVILA.



Titular del Organismo Centralizado o Entidad Paraestatal
LICDA. ELVIRA DE LA PEÑA ABREU.



PODER EJECUTIVO DEL ESTADO DE CAMPECHE
 SECRETARÍA DE ADMINISTRACIÓN Y FINANZAS
 REPORTE DE AVANCE FÍSICO-FINANCIERO POR PROGRAMA PRESUPUESTARIO
 COBERTURA DE BENEFICIARIOS
 EJERCICIO 2025




| | | | | | | | |
|---|---|-------------------------|--|-----------------------|--|-----------------------|--|
| RAMO: | 24 Organismos Descentralizados | | | TRIMESTRE: | Octubre - Diciembre | | |
| ESTRUCTURA PROGRAMÁTICA | | | | ALINEACIÓN PED | | | |
| PROGRAMA PRESUPUESTARIO: | 025 Desarrollo Integral de Suelo y Vivienda | | | MISIÓN: | 3 Inclusión, Bienestar y Justicia Social | | |
| OPERATIVO: | X | INFRAESTRUCTURA: | | ESTRATÉGICO: | | INSTITUCIONAL: | |
| MONTO DEL ORIGEN DE LOS RECURSOS: FONDO Y FUENTE DE FINANCIAMIENTO | | | | | | | |
| ESTATAL: | \$45,573,239.00 | | | FEDERAL: | \$0.00 | | |

| COMPORTAMIENTO DE LA COBERTURA DE LOS BENEFICIARIOS | | | | | | | | |
|--|--------------------|------------|-----------|----------------------------------|------------------|--------|-------|---|
| TIPO DE BENEFICIARIO | POBLACIÓN OBJETIVO | META ANUAL | ALCANZADO | ACUMULADO ALCANZADO AL TRIMESTRE | AVANCE ALCANZADO | SEXO | | INFORMACIÓN COMPLEMENTARIA O JUSTIFICACIÓN DE OBSERVACIONES |
| | | | | | | HOMBRE | MUJER | |
| 42 Personal administrativo | 109 | 20 | 0 | 20 | 100.00 % | 0 | 0 | Se llevó a cabo en el 2do trimestre. |
| 2 Personas | 141,748 | 4,935 | 5,140 | 5,140 | 104.15 % | 0 | 0 | Debido a la demanda recibida. |

| | | | | | | | | |
|----------------|---------|-------|-------|-------|----------|---|---|--|
| TOTALES | 141,857 | 4,955 | 5,140 | 5,160 | 104.14 % | 0 | 0 | |
|----------------|---------|-------|-------|-------|----------|---|---|--|


Coordinador Administrativo
 C.P. JESUS GERARDO SIQUEIROS AVILA.


Titular del Organismo Centralizado o Entidad Paraestatal
 LICDA. ELVIRA DE LA PEÑA ABREU.



GOBIERNO DE TODOS

COMISIÓN ESTATAL DE DESARROLLO DE SUELO Y VIVIENDA (CODESVI). PROGRAMAS Y PROYECTOS DE INVERSIÓN. AVANCE FÍSICO - FINANCIERO DESCARGADO DEL SISTEMA DE EVALUACIÓN INTEGRAL (SEI) DE LA SECRETARÍA DE CONTRALORÍA. PERÍODO CORRESPONDIENTE OCTUBRE-DICIEMBRE.



CODESVI GOBIERNO ESTATAL DE CAMPECHE



PODER EJECUTIVO DEL ESTADO DE CAMPECHE SECRETARÍA DE ADMINISTRACIÓN Y FINANZAS REPORTE DE AVANCE FÍSICO-FINANCIERO POR PROGRAMA PRESUPUESTARIO AVANCE DE INVERSIÓN EN INFRAESTRUCTURA EJERCICIO 2025




CAMPECHE GOBIERNO DE TODOS

| RAMO: | 24 Organismos Descentralizados | | | | TRIMESTRE: | Octubre - Diciembre | | | | | | | | |
|--|---|------------------|-----------|--------------|--------------------------------|--|-------------------|--------------------|-------------------|------------------------------|---------------------|------------------|-------------|----------------------------|
| ESTRUCTURA PROGRAMÁTICA | | | | | ALINEACIÓN PED | | | | | | | | | |
| PROGRAMA PRESUPUESTARIO: | 025 Desarrollo Integral de Suelo y Vivienda | | | | MISIÓN: | 3 Inclusión, Bienestar y Justicia Social | | | | | | | | |
| OPERATIVO: | X | INFRAESTRUCTURA: | | ESTRATÉGICO: | | INSTITUCIONAL: | | | | | | | | |
| MONTO DEL ORIGEN DE LOS RECURSOS: FONDO Y FUENTE DE FINANCIAMIENTO | | | | | | | | | | | | | | |
| ESTATAL: | \$45,573,239.00 | | | | FEDERAL: | \$0.00 | | | | | | | | |
| AVANCE DE INVERSIÓN EN INFRAESTRUCTURA | | | | | | | | | | | | | | |
| NOMBRE DE OBRA/CONVENIO | FUENTE | TIPO | MUNICIPIO | LOCALIDAD | AVANCE FINANCIERO AL TRIMESTRE | | | | | AVANCE FÍSICO ACUM. AL TRIM. | | | | INFORMACIÓN COMPLEMENTARIA |
| | | | | | ANUAL APROBADO | MODIFICADO ANUAL | APROBADO AL TRIM. | DEVENGADO AL TRIM. | EJERCIDO AL TRIM. | AVANCE AL TRIM. | CAUSA DE DESVIACIÓN | UNIDAD DE MEDIDA | ANUAL PROG. | |

| | | | | | | | | | | | | | | | | | |
|---------|--|--|--|--|--|--|--|--|--|--|--|--|--|--|--|--|--|
| TOTALES | | | | | | | | | | | | | | | | | |
|---------|--|--|--|--|--|--|--|--|--|--|--|--|--|--|--|--|--|


Coordinador Administrativo
 C.P. JESUS GERARDO SIQUEIROS AVILA.


Titular del Organismo Centralizado o Entidad Paraestatal
 LICDA. ELVIRA DE LA PEÑA ABREU.



PODER EJECUTIVO DEL ESTADO DE CAMPECHE
 SECRETARÍA DE ADMINISTRACIÓN Y FINANZAS
 REPORTE DE AVANCE FÍSICO-FINANCIERO POR PROGRAMA PRESUPUESTARIO
 AVANCE POR CAPÍTULO DE GASTO
 EJERCICIO 2025




| | | | |
|--|--|---------------------|--|
| RAMO: | 24 Organismos Descentralizados | TRIMESTRE: | Octubre - Diciembre |
| ESTRUCTURA PROGRAMÁTICA | | ALINEACIÓN PED | |
| PROGRAMA PRESUPUESTARIO: | 026 Fondo de Infraestructura Social Estatal (FISE) | MISIÓN: | 3 Inclusión, Bienestar y Justicia Social |
| OPERATIVO: | INFRAESTRUCTURA: | ESTRATÉGICO: | INSTITUCIONAL: |
| | X | | |
| MONTO DEL ORIGEN DE LOS RECURSOS: FONDO Y FUENTE DE FINANCIAMIENTO | | | |
| ESTATAL: | \$0.00 | FEDERAL: | \$59,715,127.00 |

| COMPORTAMIENTO DEL EJERCICIO DEL GASTO POR CAPITULO | | | | | | | | | | | | | |
|---|-----------------|-----------------|------------------|-----------------|-----------------|-----------------|-----------------|-----------------|-----------------|-----------------------------|--|---|---------|
| CAPITULO DEL GASTO | COSTO ANUAL | | COSTO TRIMESTRAL | | | | | | | EJERCIDO ACUM. AL TRIMESTRE | AVANCE ACUM. AL TRIMESTRE EJERCIDO/ANUAL | AVANCE ACUM. AL TRIMESTRE EJERCIDO/MODIFICADO ANUAL | |
| | APROBADO | MODIFICADO | APROBADO | MODIFICADO | COMPROMETIDO | DEVENGADO | EJERCIDO | PAGADO | DESVIACIÓN | | | | |
| 4000 | \$59,715,127.00 | \$0.00 | \$1,042,000.00 | \$0.00 | \$0.00 | \$0.00 | \$0.00 | \$0.00 | \$0.00 | \$0.00 | \$0.00 | 0.00 % | 0.00 % |
| 6000 | \$0.00 | \$69,399,019.35 | \$0.00 | \$10,725,892.35 | \$28,893,154.69 | \$55,931,805.76 | \$34,871,172.89 | \$34,871,172.89 | \$24,145,280.54 | \$48,338,386.48 | \$48,338,386.48 | 0.00 % | 69.65 % |

| | | | | | | | | | | | | |
|-----------------|-----------------|-----------------|----------------|-----------------|-----------------|-----------------|-----------------|-----------------|-----------------|-----------------|---------|---------|
| TOTALES: | \$59,715,127.00 | \$69,399,019.35 | \$1,042,000.00 | \$10,725,892.35 | \$28,893,154.69 | \$55,931,805.76 | \$34,871,172.89 | \$34,871,172.89 | \$24,145,280.54 | \$48,338,386.48 | 80.95 % | 69.65 % |
|-----------------|-----------------|-----------------|----------------|-----------------|-----------------|-----------------|-----------------|-----------------|-----------------|-----------------|---------|---------|



Coordinador Administrativo
C.P. JESUS GERARDO SIQUEIROS AVILA.



Titular del Organismo Centralizado o Entidad Paraestatal
LICDA. ELVIRA DE LA PEÑA ABREU.




PODER EJECUTIVO DEL ESTADO DE CAMPECHE
SECRETARÍA DE ADMINISTRACIÓN Y FINANZAS
REPORTE DE AVANCE FÍSICO-FINANCIERO POR PROGRAMA PRESUPUESTARIO
AVANCE DE GASTO POR ACTIVIDAD
EJERCICIO 2025



| | | | | | | | |
|--|--|------------------|---|----------------|--|----------------|--|
| RAMO: | 24 Organismos Descentralizados | | | TRIMESTRE: | Octubre - Diciembre | | |
| ESTRUCTURA PROGRAMÁTICA | | | | ALINEACIÓN PED | | | |
| PROGRAMA PRESUPUESTARIO: | 026 Fondo de Infraestructura Social Estatal (FISE) | | | MISIÓN: | 3 Inclusión, Bienestar y Justicia Social | | |
| OPERATIVO: | | INFRAESTRUCTURA: | X | ESTRATÉGICO: | | INSTITUCIONAL: | |
| MONTO DEL ORIGEN DE LOS RECURSOS: FONDO Y FUENTE DE FINANCIAMIENTO | | | | | | | |
| ESTATAL: | \$0.00 | | | FEDERAL: | \$59,715,127.00 | | |

| COMPONENTE | INFORMACIÓN GENERAL | | COSTO ANUAL | | COSTO TRIMESTRAL | | | | | | EJERCIDO ACUM. AL TRIMESTRE | AVANCE ACUM. AL TRIMESTRE EJERCIDO / ANUAL | AVANCE ACUM. AL TRIMESTRE MODIFICADO / ANUAL | |
|---|---------------------|-----------|-----------------|-----------------|------------------|-----------------|-----------------|-----------------|-----------------|-----------------|-----------------------------|--|--|------------|
| | UNIDAD PRESUPUESTAL | ACTIVIDAD | APROBADO | MODIFICADO | APROBADO | MODIFICADO | COMPROMETIDO | DEVENGADO | EJERCIDO | PAGADO | | | | DESVIACIÓN |
| 0159 Ampliación y mejoramiento de vivienda | | | | | | | | | | | | | | |
| 32 Comisión Estatal de Desarrollo de Suelo y Vivienda (CODESVI) | | | | | | | | | | | | | | |
| 0512 Act. del Comp. 0159 Ampliación y mejoramiento de vivienda del Pp 026 Fondo de Infraestructura Social Estatal (FISE) para CODESVI, MUNICIPIOS | | | | | | | | | | | | | | |
| | | | \$0.00 | \$483,808.08 | \$0.00 | \$483,808.08 | \$661,361.76 | \$846,096.73 | \$383,143.50 | \$383,143.50 | -\$100,664.58 | \$416,282.82 | 0 | 86.04 % |
| 0517 Act. del Comp. 0159 Ampliación y mejoramiento de vivienda del Pp 026 Fondo de Infraestructura Social Estatal (FISE) para CODESVI, MUNICIPIOS | | | | | | | | | | | | | | |
| | | | \$0.00 | \$1,104,593.76 | \$0.00 | \$1,104,593.76 | \$1,104,593.76 | \$1,104,593.76 | \$331,378.13 | \$331,378.13 | -\$773,215.63 | \$331,378.13 | 0 | 30.00 % |
| 0513 Act. del Comp. 0159 Ampliación y mejoramiento de vivienda del Pp 026 Fondo de Infraestructura Social Estatal (FISE) para CODESVI | | | | | | | | | | | | | | |
| | | | \$38,759,000.00 | \$44,844,658.33 | \$621,500.00 | \$6,707,158.33 | \$26,814,426.43 | \$45,929,718.69 | \$29,015,220.37 | \$29,015,220.37 | \$22,308,062.04 | \$40,733,533.67 | 105.09 % | 90.83 % |
| 0515 Act. del Comp. 0159 Ampliación y mejoramiento de vivienda del Pp 026 Fondo de Infraestructura Social Estatal (FISE) para CODESVI | | | | | | | | | | | | | | |
| | | | \$5,831,127.00 | \$5,831,127.00 | \$420,500.00 | \$420,500.00 | \$0.00 | \$2,334,801.41 | \$1,791,678.21 | \$1,791,678.21 | \$1,371,178.21 | \$2,079,145.87 | 35.66 % | 35.66 % |
| 0516 Act. del Comp. 0159 Ampliación y mejoramiento de vivienda del Pp 026 Fondo de Infraestructura Social Estatal (FISE) para CODESVI | | | | | | | | | | | | | | |
| | | | \$15,125,000.00 | \$17,134,832.18 | \$0.00 | \$2,009,832.18 | \$312,772.74 | \$5,716,595.17 | \$3,349,752.68 | \$3,349,752.68 | \$1,339,920.50 | \$4,778,045.99 | 31.59 % | 27.88 % |
| TOTALES | | | \$59,715,127.00 | \$69,399,019.35 | \$1,042,000.00 | \$10,725,892.35 | \$28,893,154.69 | \$55,931,805.76 | \$34,871,172.89 | \$34,871,172.89 | \$24,145,280.54 | \$48,338,386.48 | 80.95 % | 69.65 % |


Coordinador Administrativo
C.P. JESUS GERARDO SIQUEIROS AVILA.


Titular del Organismo Centralizado o Entidad Paraestatal
LICDA. ELVIRA DE LA PEÑA ABREU.





PODER EJECUTIVO DEL ESTADO DE CAMPECHE
SECRETARÍA DE ADMINISTRACIÓN Y FINANZAS
REPORTE DE AVANCE FÍSICO-FINANCIERO POR PROGRAMA PRESUPUESTARIO
AVANCE DE METAS POR ACTIVIDAD
EJERCICIO 2025



| | | | |
|---|--|-----------------------|--|
| RAMO: | 24 Organismos Descentralizados | TRIMESTRE: | Octubre - Diciembre |
| ESTRUCTURA PROGRAMÁTICA | | ALINEACIÓN PED | |
| PROGRAMA PRESUPUESTARIO: | 026 Fondo de Infraestructura Social Estatal (FISE) | MISIÓN: | 3 Inclusión, Bienestar y Justicia Social |
| OPERATIVO: | INFRAESTRUCTURA: | ESTRATÉGICO: | INSTITUCIONAL: |
| | X | | |
| MONTO DEL ORIGEN DE LOS RECURSOS: FONDO Y FUENTE DE FINANCIAMIENTO | | | |
| ESTATAL: | \$0.00 | FEDERAL: | \$59,715,127.00 |

| AVANCE FINANCIERO (COMPORTAMIENTO DEL AVANCE DE LAS METAS POR ACTIVIDAD) | | | | | | | | | | | | |
|---|---------------------|---------------------|------------------|------------|------------|------------|-----------------|------------|-----------|------------|-----------------------------------|--|
| COMPONENTE | INFORMACIÓN GENERAL | | UNIDAD DE MEDIDA | META ANUAL | | | META TRIMESTRAL | | | | META ACUM. AL TRIMESTRE ALCANZADA | AVANCE ACUM. AL TRIMESTRE ALCANZADA / ANUAL MODIFICADO |
| | ACTIVIDAD | UNIDAD PRESUPUESTAL | | PROGRAMADA | MODIFICADA | ACUMULABLE | PROGRAMADA | MODIFICADA | ALCANZADA | DESVIACIÓN | | |
| 0159 Ampliación y mejoramiento de vivienda | | | | | | | | | | | | |
| 0512 Act. del Comp. 0159 Ampliación y mejoramiento de vivienda del Pp 026 Fondo de Infraestructura Social Estatal (FISE) para CODESVI, MUNICIPIOS | | | | | | | | | | | | |
| 32 Comisión Estatal de Desarrollo de Suelo y Vivienda (CODESVI) | | | | | | | | | | | | |
| | | 345 Mejoramiento | 3.00 | 8.00 | SÍ | 0.00 | 8.00 | 7.00 | -1.00 | 7.00 | 87.50 % | |
| 0513 Act. del Comp. 0159 Ampliación y mejoramiento de vivienda del Pp 026 Fondo de Infraestructura Social Estatal (FISE) para CODESVI | | | | | | | | | | | | |
| 32 Comisión Estatal de Desarrollo de Suelo y Vivienda (CODESVI) | | | | | | | | | | | | |
| | | 345 Mejoramiento | 343.00 | 492.00 | SÍ | 6.00 | 449.00 | 432.00 | -17.00 | 475.00 | 96.54 % | |
| 0515 Act. del Comp. 0159 Ampliación y mejoramiento de vivienda del Pp 026 Fondo de Infraestructura Social Estatal (FISE) para CODESVI | | | | | | | | | | | | |
| 32 Comisión Estatal de Desarrollo de Suelo y Vivienda (CODESVI) | | | | | | | | | | | | |
| TOTALES | | | 346.00 | 500.00 | | 6.00 | 457.00 | 439.00 | -18.00 | 482.00 | 96.40 % | |


Coordinador Administrativo
 C.P. JESUS GERARDO SIQUEIROS AVILA.


Titular del Organismo Centralizado o Entidad Paraestatal
 LICDA. ELVIRA DE LA PEÑA ABREU.



PODER EJECUTIVO DEL ESTADO DE CAMPECHE
SECRETARÍA DE ADMINISTRACIÓN Y FINANZAS
REPORTE DE AVANCE FÍSICO-FINANCIERO POR PROGRAMA PRESUPUESTARIO
AVANCE DE METAS POR ACTIVIDAD
EJERCICIO 2025




| | | | |
|---|--|-----------------------|--|
| RAMO: | 24 Organismos Descentralizados | TRIMESTRE: | Octubre - Diciembre |
| ESTRUCTURA PROGRAMÁTICA | | ALINEACIÓN PED | |
| PROGRAMA PRESUPUESTARIO: | 026 Fondo de Infraestructura Social Estatal (FISE) | MISIÓN: | 3 Inclusión, Bienestar y Justicia Social |
| OPERATIVO: | INFRAESTRUCTURA: | ESTRATÉGICO: | INSTITUCIONAL: |
| | X | | |
| MONTO DEL ORIGEN DE LOS RECURSOS: FONDO Y FUENTE DE FINANCIAMIENTO | | | |
| ESTATAL: | \$0.00 | FEDERAL: | \$59,715,127.00 |

| AVANCE FINANCIERO (COMPORTAMIENTO DEL AVANCE DE LAS METAS POR ACTIVIDAD) | | | | | | | | | | | | |
|---|---------------------|---------------------|---|------------|------------|------------|-----------------|------------|-----------|------------|-----------------------------------|--|
| COMPONENTE | INFORMACIÓN GENERAL | | UNIDAD DE MEDIDA | META ANUAL | | | META TRIMESTRAL | | | | META ACUM. AL TRIMESTRE ALCANZADA | AVANCE ACUM. AL TRIMESTRE ALCANZADA / ANUAL MODIFICADO |
| | ACTIVIDAD | UNIDAD PRESUPUESTAL | | PROGRAMADA | MODIFICADA | ACUMULABLE | PROGRAMADA | MODIFICADA | ALCANZADA | DESVIACIÓN | | |
| | | | 345 Mejoramiento | 402.00 | 192.00 | SÍ | 29.00 | 185.00 | 177.00 | -8.00 | 184.00 | 95.83 % |
| 0516 Act. del Comp. 0159 Ampliación y mejoramiento de vivienda del Pp 026 Fondo de Infraestructura Social Estatal (FISE) para CODESVI | | | | | | | | | | | | |
| | | | 32 Comisión Estatal de Desarrollo de Suelo y Vivienda (CODESVI) | | | | | | | | | |
| | | | 345 Mejoramiento | 242.00 | 120.00 | SÍ | 0.00 | 106.00 | 101.00 | -5.00 | 115.00 | 95.83 % |
| 0517 Act. del Comp. 0159 Ampliación y mejoramiento de vivienda del Pp 026 Fondo de Infraestructura Social Estatal (FISE) para CODESVI, MUNICIPIOS | | | | | | | | | | | | |
| | | | 32 Comisión Estatal de Desarrollo de Suelo y Vivienda (CODESVI) | | | | | | | | | |
| | | | 345 Mejoramiento | 152.00 | 216.00 | SÍ | 152.00 | 216.00 | 151.00 | -65.00 | 151.00 | 69.91 % |

| | | | | | | | | | |
|----------------|---------|---------|--|--------|--------|--------|--------|--------|---------|
| TOTALES | 1142.00 | 1028.00 | | 187.00 | 964.00 | 868.00 | -96.00 | 932.00 | 90.66 % |
|----------------|---------|---------|--|--------|--------|--------|--------|--------|---------|



Coordinador Administrativo
C.P. JESUS GERARDO SIQUEIROS AVILA.



Titular del Organismo Centralizado o Entidad Paraestatal
LICDA. ELVIRA DE LA PEÑA ABREU.



PODER EJECUTIVO DEL ESTADO DE CAMPECHE
SECRETARÍA DE ADMINISTRACIÓN Y FINANZAS
REPORTE DE AVANCE FÍSICO-FINANCIERO POR PROGRAMA PRESUPUESTARIO
COBERTURA DE BENEFICIARIOS
EJERCICIO 2025




| | | | |
|--|--|----------------|--|
| RAMO: | 24 Organismos Descentralizados | TRIMESTRE: | Octubre - Diciembre |
| ESTRUCTURA PROGRAMÁTICA | | ALINEACIÓN PED | |
| PROGRAMA PRESUPUESTARIO: | 026 Fondo de Infraestructura Social Estatal (FISE) | MISIÓN: | 3 Inclusión, Bienestar y Justicia Social |
| OPERATIVO: | INFRAESTRUCTURA: | ESTRATÉGICO: | INSTITUCIONAL: |
| | X | | |
| MONTO DEL ORIGEN DE LOS RECURSOS: FONDO Y FUENTE DE FINANCIAMIENTO | | | |
| ESTATAL: | \$0.00 | FEDERAL: | \$59,715,127.00 |

| COMPORTAMIENTO DE LA COBERTURA DE LOS BENEFICIARIOS | | | | | | | | |
|---|--------------------|------------|-----------|----------------------------------|------------------|--------|-------|---|
| TIPO DE BENEFICIARIO | POBLACIÓN OBJETIVO | META ANUAL | ALCANZADO | ACUMULADO ALCANZADO AL TRIMESTRE | AVANCE ALCANZADO | SEXO | | INFORMACIÓN COMPLEMENTARIA O JUSTIFICACIÓN DE OBSERVACIONES |
| | | | | | | HOMBRE | MUJER | |
| 2 Personas | 141,748 | 4,935 | 5,140 | 5,140 | 104.15 % | 0 | 0 | Debido a la demanda recibida. |

| | | | | | | | | |
|----------------|---------|-------|-------|-------|----------|---|---|--|
| TOTALES | 141,748 | 4,935 | 5,140 | 5,140 | 104.15 % | 0 | 0 | |
|----------------|---------|-------|-------|-------|----------|---|---|--|


Coordinador Administrativo
 C.P. JESUS GERARDO SIQUEIROS AVILA.


Titular del Organismo Centralizado o Entidad Paraestatal
 LICDA. ELVIRA DE LA PEÑA ABREU.



PODER EJECUTIVO DEL ESTADO DE CAMPECHE
SECRETARÍA DE ADMINISTRACIÓN Y FINANZAS
REPORTE DE AVANCE FÍSICO-FINANCIERO POR PROGRAMA PRESUPUESTARIO
AVANCE DE INVERSIÓN EN INFRAESTRUCTURA
EJERCICIO 2025



| | | | |
|--|--|----------------|--|
| RAMO: | 24 Organismos Descentralizados | TRIMESTRE: | Octubre - Diciembre |
| ESTRUCTURA PROGRAMÁTICA | | ALINEACIÓN PED | |
| PROGRAMA PRESUPUESTARIO: | 026 Fondo de Infraestructura Social Estatal (FISE) | MISIÓN: | 3 Inclusión, Bienestar y Justicia Social |
| OPERATIVO: | INFRAESTRUCTURA: X | ESTRATÉGICO: | INSTITUCIONAL: |
| MONTO DEL ORIGEN DE LOS RECURSOS: FONDO Y FUENTE DE FINANCIAMIENTO | | | |
| ESTATAL: | \$0.00 | FEDERAL: | \$59,715,127.00 |

| AVANCE DE INVERSIÓN EN INFRAESTRUCTURA | | | | | | | | | | | | | | | | |
|--|---------------|------|----------------|-----------|--------------------------------|------------------|-------------------|--------------------|-------------------|-----------------|---|---------------------|-------------|------------|----------------------------|-----------------|
| NOMBRE DE OBRA/CONVENIO | FUENTE | TIPO | MUNICIPIO | LOCALIDAD | AVANCE FINANCIERO AL TRIMESTRE | | | | | | AVANCE FÍSICO ACUM. AL TRIM. | | | | INFORMACIÓN COMPLEMENTARIA | |
| | | | | | ANUAL APROBADO | MODIFICADO ANUAL | APROBADO AL TRIM. | DEVENGADO AL TRIM. | EJERCIDO AL TRIM. | AVANCE AL TRIM. | CAUSA DE DESVIACIÓN | UNIDAD DE MEDIDA | ANUAL PROG. | REALIZADOS | | AVANCE AL TRIM. |
| CODESVI008 CONSTRUCCIÓN DE CUARTO DORMITORIO EN EL MUNICIPIO DE DZITBALCHÉ | 001 FISE 2025 | OBRA | 08 DZITBALCHÉ | Varías. | \$ 2,373,000.00 | \$ 2,373,000.00 | \$ 0.00 | \$ 828,534.76 | \$ 0.00 | 34.92 % | : CUARTO DORMITORIO, CODESVI/FISE/HECELCHAKAN Y DZITBALCHE/004/2025: DZITBALCHE: BACABCHEN, DZITBALCHE. | 345 Mejoramiento | 21 | 0 | 33.33 % | |
| CODESVI009 CONSTRUCCIÓN DE CUARTO DORMITORIO EN EL MUNICIPIO DE HECELCHAKÁN | 001 FISE 2025 | OBRA | 01 HECELCHAKÁN | Varías. | \$ 2,373,000.00 | \$ 3,200,740.17 | \$ 0.00 | \$ 1,419,550.72 | \$ 248,322.04 | 26.25 % | : CUARTO DORMITORIO, CODESVI/FISE/HECELCHAKAN Y DZITBALCHE/004/2025: HECELCHAKÁN: NOHALAL, HECELCHAKÁN: CODESVI/D. /FISE/HECELCHAKAN/01/2025. HECELCHAKAN: CHUNKANAN. | 345 Mejoramiento | 21 | 7 | 42.86 % | |
| CODESVI010 CONSTRUCCIÓN DE CUARTO DORMITORIO EN EL MUNICIPIO DE CALKINI | 001 FISE 2025 | OBRA | 08 CALKINI | Varías. | \$ 1,921,000.00 | \$ 2,276,035.54 | \$ 0.00 | \$ 2,829,352.87 | \$ 1,409,210.68 | 108.71 % | : CUARTO DORMITORIO, CODESVI/FISE/CALKINI/003/2025: CALKINI: ISLA ARENA, BECAL, CALKINI: NUNIKI, SANTA CRUZ EX-HACIENDA, CONV. MOD. 003/CODESVI/FISE/CALKINI/003/2025. CALKINI: CALKINI, CUARTO PARA BAÑO, CONV. MOD. 002/CODESVI/FISE/CALKINI/003/2025: CALKINI: SANTA CRUZ EX HACIENDA. | 345 Mejoramiento | 17 | 14 | 71.68 % | |
| TOTALES | | | | | \$ 6,667,000.00 | \$ 7,849,775.71 | \$ 0.00 | \$ 5,077,438.35 | \$ 1,657,532.70 | 31.52 % | | 59 | 0 | 51.85 % | | |

Coordinador Administrativo
C.P. JESUS GERARDO SIQUEIROS AVILA.

Titular del Organismo Centralizado o Entidad Paraestatal
LICDA. ELYIRA DE LA PEÑA ABREU.




PODER EJECUTIVO DEL ESTADO DE CAMPECHE
 SECRETARÍA DE ADMINISTRACIÓN Y FINANZAS
 REPORTE DE AVANCE FÍSICO-FINANCIERO POR PROGRAMA PRESUPUESTARIO
 AVANCE DE INVERSIÓN EN INFRAESTRUCTURA
 EJERCICIO 2025



| | | | |
|---|--|-----------------------|--|
| RAMO: | 24 Organismos Descentralizados | TRIMESTRE: | Octubre - Diciembre |
| ESTRUCTURA PROGRAMÁTICA | | ALINEACIÓN PED | |
| PROGRAMA PRESUPUESTARIO: | 026 Fondo de Infraestructura Social Estatal (FISE) | MISIÓN: | 3 Inclusión, Bienestar y Justicia Social |
| OPERATIVO: | INFRAESTRUCTURA: | ESTRATÉGICO: | INSTITUCIONAL: |
| | X | | |
| MONTO DEL ORIGEN DE LOS RECURSOS: FONDO Y FUENTE DE FINANCIAMIENTO | | | |
| ESTATAL: | \$0.00 | FEDERAL: | \$59,715,127.00 |

| AVANCE DE INVERSIÓN EN INFRAESTRUCTURA | | | | | | | | | | | | | | | | |
|---|---------------|------|----------------|-----------|--------------------------------|------------------|-------------------|--------------------|-------------------|-----------------|---|---------------------|-------------|----------------------------|------------|-----------------|
| NOMBRE DE OBRA/CONVENIO | FUENTE | TIPO | MUNICIPIO | LOCALIDAD | AVANCE FINANCIERO AL TRIMESTRE | | | | | | AVANCE FÍSICO ACUM. AL TRIM. | | | INFORMACIÓN COMPLEMENTARIA | | |
| | | | | | ANUAL APROBADO | MODIFICADO ANUAL | APROBADO AL TRIM. | DEVENGADO AL TRIM. | EJERCIDO AL TRIM. | AVANCE AL TRIM. | CAUSA DE DESVIACIÓN | UNIDAD DE MEDIDA | ANUAL PROG. | | REALIZADOS | AVANCE AL TRIM. |
| CODESVI013 CONSTRUCCIÓN DE CUARTO DORMITORIO EN EL MUNICIPIO DE TENABO | 001 FISE 2025 | OBRA | 0M TENABO | Varias. | \$ 1,008,000.00 | \$ 1,608,000.00 | \$ 0.00 | \$ 1,658,369.93 | \$ 912,103.46 | 91.72 % | CUARTO DORMITORIO. CODESVI/FISE/TENABO/002/2025; TENABO: SANTA ROSA, TINÚN, TENABO | 345 Mejoramiento | 16 | 4 | 70.00 % | |
| CODESVI022 CONSTRUCCIÓN DE TECHO FIRME EN EL MUNICIPIO DE CALKINÍ | 001 FISE 2025 | OBRA | 0B CALKINÍ | Varias. | \$ 625,000.00 | \$ 625,000.00 | \$ 0.00 | \$ 275,302.26 | \$ 192,711.58 | 44.05 % | TECHO FIRME. CODESVI/FISE/CALKINI/003/2025; CALKINI: ISLA ARENA, BECAL. | 345 Mejoramiento | 10 | 2 | 41.67 % | |
| CODESVI025 CONSTRUCCIÓN DE TECHO FIRME EN EL MUNICIPIO DE HECELCHAKÁN | 001 FISE 2025 | OBRA | 0I HECELCHAKÁN | Varias. | \$ 1,000,000.00 | \$ 1,000,000.00 | \$ 0.00 | \$ 55,447.18 | \$ 55,447.18 | 5.54 % | TECHO FIRME. CODESVI/FISE/CARMEN,SEYBAPLAYA Y HECELCHAKAN/12/2025, HECELCHAKÁN: NOHALAL | 345 Mejoramiento | 16 | 1 | 5.68 % | |
| TOTALES | | | | | \$ 10,100,000.00 | \$ 11,262,775.71 | \$ 0.00 | \$ 7,056,557.72 | \$ 2,817,794.92 | 0.49 % | | | 101 | 0 | 47.69 % | |


Coordinador Administrativo
 C.P. JESUS GERARDO SIQUEIROS AVILA.


Titular del Organismo Centralizado o Entidad Paraestatal
 LICDA. ELVIRA DE LA PEÑA ABREU.




PODER EJECUTIVO DEL ESTADO DE CAMPECHE
SECRETARÍA DE ADMINISTRACIÓN Y FINANZAS
REPORTE DE AVANCE FÍSICO-FINANCIERO POR PROGRAMA PRESUPUESTARIO
AVANCE DE INVERSIÓN EN INFRAESTRUCTURA
EJERCICIO 2025




| | | | |
|---|--|-----------------------|--|
| RAMO: | 24 Organismos Descentralizados | TRIMESTRE: | Octubre - Diciembre |
| ESTRUCTURA PROGRAMÁTICA | | ALINEACIÓN PED | |
| PROGRAMA PRESUPUESTARIO: | 026 Fondo de Infraestructura Social Estatal (FISE) | MISIÓN: | 3 Inclusión, Bienestar y Justicia Social |
| OPERATIVO: | INFRAESTRUCTURA: | ESTRATÉGICO: | INSTITUCIONAL: |
| | X | | |
| MONTO DEL ORIGEN DE LOS RECURSOS: FONDO Y FUENTE DE FINANCIAMIENTO | | | |
| ESTATAL: | \$0.00 | FEDERAL: | \$59,715,127.00 |

| AVANCE DE INVERSIÓN EN INFRAESTRUCTURA | | | | | | | | | | | | | | | | |
|--|---------------|------|---------------|-----------|--------------------------------|------------------|-------------------|--------------------|-------------------|-----------------|---|---------------------|-------------|------------|----------------------------|-----------------|
| NOMBRE DE OBRA/CONVENIO | FUENTE | TIPO | MUNICIPIO | LOCALIDAD | AVANCE FINANCIERO AL TRIMESTRE | | | | | | AVANCE FÍSICO ACUM. AL TRIM. | | | | INFORMACIÓN COMPLEMENTARIA | |
| | | | | | ANUAL APROBADO | MODIFICADO ANUAL | APROBADO AL TRIM. | DEVENGADO AL TRIM. | EJERCIDO AL TRIM. | AVANCE AL TRIM. | CAUSA DE DESVIACIÓN | UNIDAD DE MEDIDA | ANUAL PROG. | REALIZADOS | | AVANCE AL TRIM. |
| CODESVI027 CONSTRUCCIÓN DE TECHO FIRME EN EL MUNICIPIO DE TENABO | 001 FISE 2025 | OBRA | 0M TENABO | Varias. | \$ 1,250,000.00 | \$ 1,250,000.00 | \$ 0.00 | \$ 621,940.86 | \$ 376,754.84 | 49.76 % | TECHO FIRME. CODESVI/FISE/TENABO/002/2025: TENABO: TENABO, TNÚN, SANTA ROSA. | 345 Mejoramiento | 20 | 1 | 52.38 % | |
| CODESVI035 CONSTRUCCIÓN DE PISO FIRME EN EL MUNICIPIO DE DZITBALCHÉ | 001 FISE 2025 | OBRA | 0G DZITBALCHÉ | Varias. | \$ 103,627.00 | \$ 103,627.00 | \$ 0.00 | \$ 35,201.80 | \$ 16,804.78 | 33.97 % | PISO FIRME. CODESVI/FISE/CELC'HAKAN Y DZITBALCHE/004/2025: DZITBALCHE: DZITBALCHE, BACARBCHEN. | 345 Mejoramiento | 7 | 0 | 42.85 % | |
| CODESVI036 CONSTRUCCIÓN DE PISO FIRME EN EL MUNICIPIO DE TENABO | 001 FISE 2025 | OBRA | 0M TENABO | Varias. | \$ 72,500.00 | \$ 72,500.00 | \$ 0.00 | \$ 48,479.43 | \$ 33,935.60 | 66.87 % | PISO FIRME. CODESVI/FISE/TENABO/002/2025: TENABO: TENABO. | 345 Mejoramiento | 5 | 3 | 62.50 % | |
| TOTALES | | | | | \$ 11,526,127.00 | \$ 12,708,902.71 | \$ 0.00 | \$ 7,772,179.81 | \$ 3,244,290.14 | 0.38 % | | | 133 | 0 | 48.80 % | |



Coordinador Administrativo
C.P. JESUS GERARDO SIQUEIROS AVILA.



Titular del Organismo Centralizado o Entidad Paraestatal
LICDA. ELVIRA DE LA PEÑA ABREU.



GOBIERNO
DE TODOS

COMISIÓN ESTATAL DE DESARROLLO DE SUELO Y VIVIENDA (CODESVI).
PROGRAMAS Y PROYECTOS DE INVERSIÓN.
AVANCE FÍSICO - FINANCIERO DESCARGADO DEL SISTEMA DE EVALUACIÓN INTEGRAL (SEI) DE LA SECRETARÍA DE CONTRALORÍA.
PERÍODO CORRESPONDIENTE OCTUBRE-DICIEMBRE.



CODESVI
GOBIERNO DEL ESTADO
DE CAMPECHE



PODER EJECUTIVO DEL ESTADO DE CAMPECHE
SECRETARÍA DE ADMINISTRACIÓN Y FINANZAS
REPORTE DE AVANCE FÍSICO-FINANCIERO POR PROGRAMA PRESUPUESTARIO
AVANCE DE INVERSIÓN EN INFRAESTRUCTURA
EJERCICIO 2025




CAMPECHE
GOBIERNO DE TODOS

| | | | |
|--|--|----------------|--|
| RAMO: | 24 Organismos Descentralizados | TRIMESTRE: | Octubre - Diciembre |
| ESTRUCTURA PROGRAMÁTICA | | ALINEACIÓN PED | |
| PROGRAMA PRESUPUESTARIO: | 026 Fondo de Infraestructura Social Estatal (FISE) | MISIÓN: | 3 Inclusión, Bienestar y Justicia Social |
| OPERATIVO: | INFRAESTRUCTURA: | ESTRATÉGICO: | INSTITUCIONAL: |
| | X | | |
| MONTO DEL ORIGEN DE LOS RECURSOS: FONDO Y FUENTE DE FINANCIAMIENTO | | | |
| ESTATAL: | \$0.00 | FEDERAL: | \$59,715,127.00 |

| AVANCE DE INVERSIÓN EN INFRAESTRUCTURA | | | | | | | | | | | | | | | | |
|---|---------------|------|-------------------|-----------|--------------------------------|------------------|-------------------|--------------------|-------------------|-----------------|--|------------------------------|-------------|------------|-----------------|----------------------------|
| NOMBRE DE OBRA/CONVENIO | FUENTE | TIPO | MUNICIPIO | LOCALIDAD | AVANCE FINANCIERO AL TRIMESTRE | | | | | | | AVANCE FÍSICO ACUM. AL TRIM. | | | | INFORMACIÓN COMPLEMENTARIA |
| | | | | | ANUAL APROBADO | MODIFICADO ANUAL | APROBADO AL TRIM. | DEVENGADO AL TRIM. | EJERCIDO AL TRIM. | AVANCE AL TRIM. | CAUSA DE DESVIACIÓN | UNIDAD DE MEDIDA | ANUAL PROG. | REALIZADOS | AVANCE AL TRIM. | |
| CODESVI031 CONSTRUCCIÓN DE TECHO FIRME EN EL MUNICIPIO DE DZITBALCHÉ | 001 FISE 2025 | OBRA | 06 DZITBALCHÉ | Varias. | \$ 312,500.00 | \$ 312,500.00 | \$ 0.00 | \$ 289,181.70 | \$ 0.00 | 92.54 % | : TECHO FIRME. CODESVI/FISE/HECELCHAKAN Y DZITBALCHE/004/2025: DZITBALCHE: DZITBALCHE, BAGABCHEN. | 345 Mejoramiento | 5 | 0 | 100.00 % | |
| CODESVI032 CONSTRUCCIÓN DE PISO FIRME EN EL MUNICIPIO DE HECELCHAKÁN | 001 FISE 2025 | OBRA | 01 HECELCHAKÁN | Varias. | \$ 145,000.00 | \$ 145,000.00 | \$ 0.00 | \$ 40,373.46 | \$ 40,373.46 | 27.84 % | PISO FIRME. CODESVI/FISE/CARMEN,SEYBAPLAYA Y HECELCHAKAN/012/2025: HECELCHAKÁN; SAN VICENTE GUMPICH, NOHALAL. | 345 Mejoramiento | 10 | 3 | 23.08 % | |
| CODESVI084 CONSTRUCCIÓN DE PISO FIRME EN EL MUNICIPIO DE SEYBAPLAYA | 001 FISE 2025 | OBRA | 01 SEYBAPLAYA | Varias. | \$ 145,000.00 | \$ 145,000.00 | \$ 0.00 | \$ 30,217.58 | \$ 30,217.58 | 20.84 % | PISO FIRME. CODESVI/FISE/CARMEN,SEYBAPLAYA Y HECELCHAKAN/012/2025: SEYBAPLAYA: VILLA MADERO | 345 Mejoramiento | 10 | 2 | 16.67 % | |
| TOTALES | | | | | \$ 12,128,627.00 | \$ 13,311,402.71 | \$ 0.00 | \$ 8,131,952.55 | \$ 3,314,881.18 | 0.23 % | | | 158 | 0 | 46.43 % | |


Coordinador Administrativo
C.P. JESUS GERARDO SIQUEIROS AVILA.


Titular del Organismo Centralizado o Entidad Paraestatal
LICDA. ELVIRA DE LA PEÑA ABREU.





PODER EJECUTIVO DEL ESTADO DE CAMPECHE
SECRETARÍA DE ADMINISTRACIÓN Y FINANZAS
REPORTE DE AVANCE FÍSICO-FINANCIERO POR PROGRAMA PRESUPUESTARIO
AVANCE DE INVERSIÓN EN INFRAESTRUCTURA
EJERCICIO 2025



| | | | |
|--|--|-------------------------|--|
| RAMO: | 24 Organismos Descentralizados | TRIMESTRE: | Octubre - Diciembre |
| ESTRUCTURA PROGRAMÁTICA | | ALINEACIÓN PED | |
| PROGRAMA PRESUPUESTARIO: | 026 Fondo de Infraestructura Social Estatal (FISE) | MISIÓN: | 3 Inclusión, Bienestar y Justicia Social |
| OPERATIVO: | | INFRAESTRUCTURA: | X |
| | | ESTRATÉGICO: | |
| | | INSTITUCIONAL: | |
| MONTO DEL ORIGEN DE LOS RECURSOS: FONDO Y FUENTE DE FINANCIAMIENTO | | | |
| ESTATAL: | \$0.00 | FEDERAL: | \$59,715,127.00 |

| AVANCE DE INVERSIÓN EN INFRAESTRUCTURA | | | | | | | | | | | | | | | | |
|---|---------------|------|---------------|-----------|--------------------------------|------------------|-------------------|--------------------|-------------------|-----------------|---|---------------------|-------------|------------|----------------------------|-----------------|
| NOMBRE DE OBRA/CONVENIO | FUENTE | TIPO | MUNICIPIO | LOCALIDAD | AVANCE FINANCIERO AL TRIMESTRE | | | | | | AVANCE FÍSICO ACUM. AL TRIM. | | | | INFORMACIÓN COMPLEMENTARIA | |
| | | | | | ANUAL APROBADO | MODIFICADO ANUAL | APROBADO AL TRIM. | DEVENGADO AL TRIM. | EJERCIDO AL TRIM. | AVANCE AL TRIM. | CAUSA DE DESVIACIÓN | UNIDAD DE MEDIDA | ANUAL PROG. | REALIZADOS | | AVANCE AL TRIM. |
| CODESVI028 CONSTRUCCIÓN DE PISO FIRME EN EL MUNICIPIO DE CHAMPOTÓN | 001 FISE 2025 | OBRA | 0F CHAMPOTÓN | Varias. | \$ 560,000.00 | \$ 856,148.44 | \$ 0.00 | \$ 484,958.63 | \$ 228,011.66 | 34.07 % | ; PISO FIRME. CODESVI/FISE/CHAMPOTON/006/2025 ; CHAMPOTON: HOOL, MAYATECUN I, MAYATECUN II, CINCO DE FEBRERO, ESTURAS ECOLÓGICAS. CHAMPOTON: CINCO DE FEBRERO, PROFESOR GRACIANO SANCHEZ, VALLE DE QUETZALCOÁTIL, NAYARIT DE CASTELLOT, GENERAL ORTIZ AVILA. | 345 Mejoramiento | 40 | 48 | 53.85 % | |
| CODESVI026 CONSTRUCCIÓN DE TECHO FIRME EN EL MUNICIPIO DE SEYBAPLAYA | 001 FISE 2025 | OBRA | 0L SEYBAPLAYA | Varias. | \$ 1,250,000.00 | \$ 1,250,000.00 | \$ 0.00 | \$ 540,574.10 | \$ 540,574.10 | 43.25 % | ; TECHO FIRME. CODESVI/FISE/CARMEN,SEYBAPLAYA Y HECELCHAKAN/12/2025- SEYBAPLAYA: VILLA MADERO, SEYBAPLAYA. | 345 Mejoramiento | 20 | 8 | 27.59 % | |
| CODESVI012 CONSTRUCCIÓN DE CUARTO DORMITORIO EN EL MUNICIPIO DE SEYBAPLAYA | 001 FISE 2025 | OBRA | 0L SEYBAPLAYA | Varias. | \$ 1,808,000.00 | \$ 2,044,534.82 | \$ 0.00 | \$ 1,537,476.51 | \$ 1,052,580.09 | 51.48 % | ; CUARTO DORMITORIO. CODESVI/FISE/SEYBAPLAYA/011/2025 ; SEYBAPLAYA: SEYBAPLAYA, XKEULIL, VILLA MADERO, CONV. MOD. 001/CODESVI/FISE/SEYBAPLAYA/011/2025. SEYBAPLAYA: SEYBAPLAYA. | 345 Mejoramiento | 16 | 12 | 41.38 % | |
| TOTALES | | | | | \$ 15,766,627.00 | \$ 17,462,085.97 | \$ 0.00 | \$ 10,694,961.79 | \$ 5,137,047.03 | 6.03 % | | 234 | 0 | 46.65 % | | |


Coordinador Administrativo
 C.P. JESUS GERARDO SIQUEIROS AVILA.


Titular del Organismo Centralizado o Entidad Paraestatal
 LICDA. ELVIRA DE LA PEÑA ABREU.




PODER EJECUTIVO DEL ESTADO DE CAMPECHE
SECRETARÍA DE ADMINISTRACIÓN Y FINANZAS
REPORTE DE AVANCE FÍSICO-FINANCIERO POR PROGRAMA PRESUPUESTARIO
AVANCE DE INVERSIÓN EN INFRAESTRUCTURA
EJERCICIO 2025



| | | | |
|---|--|-------------------------|--|
| RAMO: | 24 Organismos Descentralizados | TRIMESTRE: | Octubre - Diciembre |
| ESTRUCTURA PROGRAMÁTICA | | ALINEACIÓN PED | |
| PROGRAMA PRESUPUESTARIO: | 026 Fondo de Infraestructura Social Estatal (FISE) | MISIÓN: | 3 Inclusión, Bienestar y Justicia Social |
| OPERATIVO: | | INFRAESTRUCTURA: | X |
| | | ESTRATÉGICO: | |
| INSTITUCIONAL: | | | |
| MONTO DEL ORIGEN DE LOS RECURSOS: FONDO Y FUENTE DE FINANCIAMIENTO | | | |
| ESTATAL: | \$0.00 | FEDERAL: | \$59,715,127.00 |

| AVANCE DE INVERSIÓN EN INFRAESTRUCTURA | | | | | | | | | | | | | | | | |
|---|---------------|------|-------------|-----------|--------------------------------|------------------|-------------------|--------------------|-------------------|-----------------|--|------------------------------|-------------|------------|-----------------|----------------------------|
| NOMBRE DE OBRA/CONVENIO | FUENTE | TIPO | MUNICIPIO | LOCALIDAD | AVANCE FINANCIERO AL TRIMESTRE | | | | | | | AVANCE FÍSICO ACUM. AL TRIM. | | | | INFORMACIÓN COMPLEMENTARIA |
| | | | | | ANUAL APROBADO | MODIFICADO ANUAL | APROBADO AL TRIM. | DEVENGADO AL TRIM. | EJERCIDO AL TRIM. | AVANCE AL TRIM. | CAUSA DE DESVIACIÓN | UNIDAD DE MEDIDA | ANUAL PROG. | REALIZADOS | AVANCE AL TRIM. | |
| CODESVI020 CONSTRUCCIÓN DE PISO FIRME EN EL MUNICIPIO DE CAMPECHE | 001 FISE 2025 | OBRA | 00 CAMPECHE | Varias. | \$ 870,000.00 | \$ 870,000.00 | \$ 87,000.00 | \$ 727,477.07 | \$ 623,945.06 | 72.29 % | PISO FIRME. CODESVI/FISE/CALKINI Y CAMPECHE/013/2025. CAMPECHE: Chíná, Hampotól, Kikab, Lerma, Los Laureles, Melchor Ocampo, Nichi, Pooyaxum, San Antonio Bobolá, San Miguel Alende, Quetzal Edzná, Boshantá, Nohakal, La Libertad. CODESVI/FISE/CALKINI/003/2025: CALKINI, CALKINI, CONY, MOD. 002/CODESVI/FISE/CALKINI/003/2025: | 345 Mejoramiento | 60 | 51 | 47.22 % | |
| CODESVI014 CONSTRUCCIÓN DE TECHO FIRME EN EL MUNICIPIO DE CAMPECHE | 001 FISE 2025 | OBRA | 00 CAMPECHE | Varias. | \$ 2,500,000.00 | \$ 4,509,632.18 | \$ 0.00 | \$ 2,343,107.92 | \$ 909,591.98 | 20.17 % | TECHO FIRME. CODESVI/FISE/CALKINI Y CAMPECHE/013/2025: CAMPECHE: Castlanay, Chíná, Imí, Kikab, Lerma, Nichi, San Antonio Bobolá, San Francisco de Campeche, Timucuy. CODESVI/FISE/CAMPECHE/016/2025. CAMPECHE: QUETZAL EDZNA, SAN FRANCISCO DE CAMPECHE. | 345 Mejoramiento | 40 | 38 | 47.50 % | |
| CODESVI015 CONSTRUCCIÓN DE TECHO FIRME EN EL MUNICIPIO DE CARMEN | 001 FISE 2025 | OBRA | 00 CARMEN | Varias. | \$ 2,500,000.00 | \$ 2,500,000.00 | \$ 0.00 | \$ 1,161,721.28 | \$ 354,516.38 | 14.18 % | TECHO FIRME. CODESVI/FISE/CARMEN/SEYBAPLAYA Y HECELCHAKAN/012/2025: CARMEN: Ciudad del Carmen, Independencia, Sabancuy, Santa Rita. | 345 Mejoramiento | 40 | 17 | 29.31 % | |
| TOTALES | | | | | \$ 21,636,627.00 | \$ 25,341,918.15 | \$ 87,000.00 | \$ 14,947,268.06 | \$ 7,025,100.45 | 1.40 % | | 374 | 0 | 45.20 % | | |


Coordinador Administrativo
 C.P. JESUS GERARDO SIQUEIROS AVILA.


Titular del Organismo Centralizado o Entidad Paraestatal
 LICDA. ELMIRA DE LA PEÑA ABREU.





PODER EJECUTIVO DEL ESTADO DE CAMPECHE
SECRETARÍA DE ADMINISTRACIÓN Y FINANZAS
REPORTE DE AVANCE FÍSICO-FINANCIERO POR PROGRAMA PRESUPUESTARIO
AVANCE DE INVERSIÓN EN INFRAESTRUCTURA
EJERCICIO 2025



| | | | |
|---|--|-------------------------|--|
| RAMO: | 24 Organismos Descentralizados | TRIMESTRE: | Octubre - Diciembre |
| ESTRUCTURA PROGRAMÁTICA | | ALINEACIÓN PED | |
| PROGRAMA PRESUPUESTARIO: | 026 Fondo de Infraestructura Social Estatal (FISE) | MISIÓN: | 3 Inclusión, Bienestar y Justicia Social |
| OPERATIVO: | | INFRAESTRUCTURA: | X |
| | | ESTRATÉGICO: | |
| MONTO DEL ORIGEN DE LOS RECURSOS: FONDO Y FUENTE DE FINANCIAMIENTO | | | |
| ESTATAL: | \$0.00 | FEDERAL: | \$59,715,127.00 |

| AVANCE DE INVERSIÓN EN INFRAESTRUCTURA | | | | | | | | | | | | | | | | |
|---|---------------|------|--------------|-----------|--------------------------------|------------------|-------------------|--------------------|-------------------|-----------------|---|---------------------|-------------|------------|----------------------------|-----------------|
| NOMBRE DE OBRA/CONVENIO | FUENTE | TIPO | MUNICIPIO | LOCALIDAD | AVANCE FINANCIERO AL TRIMESTRE | | | | | | AVANCE FÍSICO ACUM. AL TRIM. | | | | INFORMACIÓN COMPLEMENTARIA | |
| | | | | | ANUAL APROBADO | MODIFICADO ANUAL | APROBADO AL TRIM. | DEVENGADO AL TRIM. | EJERCIDO AL TRIM. | AVANCE AL TRIM. | CAUSA DE DESVIACIÓN | UNIDAD DE MEDIDA | ANUAL PROG. | REALIZADOS | | AVANCE AL TRIM. |
| CODESVI016 CONSTRUCCIÓN DE PISO FIRME EN EL MUNICIPIO DE CARMEN | 001 FISE 2025 | OBRA | DE CARMEN | Varías. | \$ 1,585,000.00 | \$ 1,768,871.24 | \$ 159,500.00 | \$ 512,343.56 | \$ 163,703.08 | 8.69 % | - PISO FIRME. CODESVI/FISE/CARMEN/SEYBAPLAYA Y HECELOHAKAN/12/2025; CARMEN: Nuevo Campechito, Pital Viejo, Santa Rita, Nuevo Progreso, La Nueva Esperanza, Generalísimo Morelos, Nueva Chontalpa, José María Pino Suárez, ESTUFAS ECOLÓGICAS, CARMEN: PLAN DE AVALA, NICOLÁS BRAVO, BELISARIO DOMÍNGUEZ, | 345 Mejoramiento | 110 | 46 | 29.30 % | |
| CODESVI017 CONSTRUCCIÓN DE TECHO FIRME EN EL MUNICIPIO DE CHAMPOTÓN | 001 FISE 2025 | OBRA | OF CHAMPOTÓN | Varías. | \$ 937,500.00 | \$ 937,500.00 | \$ 0.00 | \$ 330,085.78 | \$ 231,060.04 | 35.21 % | TECHO FIRME. CODESVI/FISE/CHAMPOTÓN/006/2025 -CHAMPOTÓN: AGUILAS SERDÁN (CHUINA), HOOL, LA JOYA. | 345 Mejoramiento | 15 | 5 | 30.00 % | |
| CODESVI001 CONSTRUCCIÓN DE CUARTO DORMITORIO EN EL MUNICIPIO DE CAMPECHE | 001 FISE 2025 | OBRA | OC CAMPECHE | Varías. | \$ 6,215,000.00 | \$ 10,378,391.12 | \$ 621,500.00 | \$ 15,221,570.98 | \$ 6,683,334.32 | 64.40 % | CUARTO DORMITORIO. CODESVI/FISE/CAMPECHE/0014/2025. Campeche: Beltrán, K'ab, La Libertad, Lerma, Los Laureles, Melchor Ocampo, Nohkal, Pocyaxum, San Antonio Bobotá, San Miguel Allende, Tamucuy, Cuatzal Edmá, Hampol, Casamay, Imí, Chiná, San Francisco de Campeche, Nitchí. CODESVI/FISE/CAMPECHE/016/2025. | 345 Mejoramiento | 55 | 124 | 68.89 % | |
| TOTALES | | | | | \$ 30,384,127.00 | \$ 38,426,680.51 | \$ 868,000.00 | \$ 31,011,268.38 | \$ 14,093,197.89 | 17.39 % | | 554 | 0 | 46.72 % | | |


Coordinador Administrativo
 C.P. JESUS GERARDO SIQUEIROS AVILA.


Titular del Organismo Centralizado o Entidad Paraestatal
 LICDA. ELVIRA DE LA PEÑA ABREU.





PODER EJECUTIVO DEL ESTADO DE CAMPECHE
SECRETARÍA DE ADMINISTRACIÓN Y FINANZAS
REPORTE DE AVANCE FÍSICO-FINANCIERO POR PROGRAMA PRESUPUESTARIO
AVANCE DE INVERSIÓN EN INFRAESTRUCTURA
EJERCICIO 2025



| | | | |
|---|--|-------------------------|--|
| RAMO: | 24 Organismos Descentralizados | TRIMESTRE: | Octubre - Diciembre |
| ESTRUCTURA PROGRAMÁTICA | | ALINEACIÓN PED | |
| PROGRAMA PRESUPUESTARIO: | 026 Fondo de Infraestructura Social Estatal (FISE) | MISIÓN: | 3 Inclusión, Bienestar y Justicia Social |
| OPERATIVO: | | INFRAESTRUCTURA: | X |
| | | ESTRATÉGICO: | |
| | | INSTITUCIONAL: | |
| MONTO DEL ORIGEN DE LOS RECURSOS: FONDO Y FUENTE DE FINANCIAMIENTO | | | |
| ESTATAL: | \$0.00 | FEDERAL: | \$59,715,127.00 |

| AVANCE DE INVERSIÓN EN INFRAESTRUCTURA | | | | | | | | | | | | | | | | |
|--|---------------|------|--------------|-----------|--------------------------------|------------------|-------------------|--------------------|-------------------|-----------------|---|---------------------|-------------|------------|----------------------------|-----------------|
| NOMBRE DE OBRA/CONVENIO | FUENTE | TIPO | MUNICIPIO | LOCALIDAD | AVANCE FINANCIERO AL TRIMESTRE | | | | | | AVANCE FÍSICO ACUM. AL TRIM. | | | | INFORMACIÓN COMPLEMENTARIA | |
| | | | | | ANUAL APROBADO | MODIFICADO ANUAL | APROBADO AL TRIM. | DEVENGADO AL TRIM. | EJERCIDO AL TRIM. | AVANCE AL TRIM. | CAUSA DE DESVIACIÓN | UNIDAD DE MEDIDA | ANUAL PROG. | REALIZADOS | | AVANCE AL TRIM. |
| CODESVI006 CONSTRUCCIÓN DE CUARTO DORMITORIO EN EL MUNICIPIO DE CHAMPOTÓN | 001 FISE 2025 | OBRA | 0F CHAMPOTÓN | Varias. | \$ 2,825,000.00 | \$ 3,208,613.28 | \$ 0.00 | \$ 3,872,713.08 | \$ 2,950,096.12 | 120.70 % | "CUARTO DORMITORIO. CODESVI/FISE/CHAMPOTON/006/2025 ; CHAMPOTON: CHAMPOTÓN, CINCO DE FEBRERO, CARRILLO PUERTO, HOOL, LA JOYA, MAYATECÓN I, MAYA TECN II, AGUILER SERDÁN (CHUINÁ), CONV. MOD. 001/CODESVI/FISE/CHAMPOTON/006/ | 345 Mejoramiento | 25 | 25 | 68.00 % | |
| CODESVI007 CONSTRUCCIÓN DE CUARTO DORMITORIO EN EL MUNICIPIO DE CARMEN | 001 FISE 2025 | OBRA | 0E CARMEN | Varias. | \$ 3,729,000.00 | \$ 3,729,000.00 | \$ 0.00 | \$ 9,666,141.92 | \$ 4,775,829.15 | 128.07 % | CODESVI/FISE/CARMEN/015/2025, CARMEN: Abelardo L. Rodríguez, Adolfo López Mateos, Ciudad del Carmen, Generalísimo Morelos, Ignacio Gutiérrez, Ieta Aguada, José María Pino Suárez, La Nueva Esperanza, Licenciado Gustavo Díaz Ordaz (18 de Marzo), Mamantel (Pancho Villa), Maratón de Campeche, Nuevo Campeche, Pital Viejo, Sabancuy, Santa Rita, Independencia, | 345 Mejoramiento | 33 | 79 | 68.10 % | |
| CODESVI002 CONSTRUCCIÓN DE CUARTO DORMITORIO EN EL MUNICIPIO DE CALAKMUL | 001 FISE 2025 | OBRA | 0A CALAKMUL | Varias. | \$ 3,164,000.00 | \$ 3,164,000.00 | \$ 0.00 | \$ 4,141,593.63 | \$ 2,295,664.97 | 119.68 % | CUARTO DORMITORIO. CODESVI/FISE/CALAKMUL/009/2025: CALAKMUL.; JOSE MARIA MORELOS Y FAVON, JOSEFA ORTIZ DE DOMINGUEZ (CACABA), JUSTO SIERRA MENDEZ, MANUEL CRESCENCIO REJÓN, XPLUJL, GUILLERMO PRIETO, DOS NACIONES, DIECISEIS DE SEPTIEMBRE, CARLOS A. MADRAZO, CAÑA BRAVA. CUARTO | 345 Mejoramiento | 28 | 28 | 56.90 % | |
| TOTALES | | | | | \$ 40,102,127.00 | \$ 48,528,293.79 | \$ 868,000.00 | \$ 48,693,787.01 | \$ 24,114,788.13 | 7.80 % | | 640 | 0 | 50.21 % | | |


Coordinador Administrativo
 C.P. JESUS GERARDO SIQUEIROS AVILA.


Titular del Organismo Centralizado o Entidad Paraestatal
 LICDA. ELVIRA DE LA PEÑA ABREU.



GOBIERNO
DE TODOS

COMISIÓN ESTATAL DE DESARROLLO DE SUELO Y VIVIENDA (CODESVI).
PROGRAMAS Y PROYECTOS DE INVERSIÓN.
AVANCE FÍSICO - FINANCIERO DESCARGADO DEL SISTEMA DE EVALUACIÓN INTEGRAL (SEI) DE LA SECRETARÍA DE CONTRALORÍA.
PERÍODO CORRESPONDIENTE OCTUBRE-DICIEMBRE.



CODESVI
GOBIERNO DEL ESTADO
DE CAMPECHE




PODER EJECUTIVO DEL ESTADO DE CAMPECHE
SECRETARÍA DE ADMINISTRACIÓN Y FINANZAS
REPORTE DE AVANCE FÍSICO-FINANCIERO POR PROGRAMA PRESUPUESTARIO
AVANCE DE INVERSIÓN EN INFRAESTRUCTURA
EJERCICIO 2025



| | | | | | | | |
|--|--|------------------|---|----------------|--|----------------|--|
| RAMO: | 24 Organismos Descentralizados | | | TRIMESTRE: | Octubre - Diciembre | | |
| ESTRUCTURA PROGRAMÁTICA | | | | ALINEACIÓN PED | | | |
| PROGRAMA PRESUPUESTARIO: | 026 Fondo de Infraestructura Social Estatal (FISE) | | | MISIÓN: | 3 Inclusión, Bienestar y Justicia Social | | |
| OPERATIVO: | | INFRAESTRUCTURA: | X | ESTRATÉGICO: | | INSTITUCIONAL: | |
| MÓNTO DEL ORIGEN DE LOS RECURSOS: FONDO Y FUENTE DE FINANCIAMIENTO | | | | | | | |
| ESTATAL: | \$0.00 | | | FEDERAL: | \$59,715,127.00 | | |

| AVANCE DE INVERSIÓN EN INFRAESTRUCTURA | | | | | | | | | | | | | | | | |
|--|---------------|------|--------------|-----------|--------------------------------|------------------|-------------------|--------------------|-------------------|-----------------|--|------------------------------|-------------|------------|-----------------|----------------------------|
| NOMBRE DE OBRA/CONVENIO | FUENTE | TIPO | MUNICIPIO | LOCALIDAD | AVANCE FINANCIERO AL TRIMESTRE | | | | | | | AVANCE FÍSICO ACUM. AL TRIM. | | | | INFORMACIÓN COMPLEMENTARIA |
| | | | | | ANUAL APROBADO | MODIFICADO ANUAL | APROBADO AL TRIM. | DEVENGADO AL TRIM. | EJERCIDO AL TRIM. | AVANCE AL TRIM. | CAUSA DE DESVIACIÓN | UNIDAD DE MEDIDA | ANUAL PROG. | REALIZADOS | AVANCE AL TRIM. | |
| CODESVI003 CONSTRUCCIÓN DE CUARTO DORMITORIO EN EL MUNICIPIO DE HOPELCHÉN | 001 FISE 2025 | OBRA | 0J HOPELCHÉN | Varías. | \$ 3,164,000.00 | \$ 3,164,000.00 | \$ 0.00 | \$ 3,763,966.29 | \$ 1,314,801.49 | 72.77 % | "CUARTO DORMITORIO. CODESVI/FISE/HOPELCHEN/007/2025: HOPELCHÉN: BECANCHÉN (SANTA RITA), UKUM, CANCABCHÉN, CHUNCHINTOK, ICH-EK, FRANCISCO J. MÚJICA (LOS UCÁN), HOPELCHÉN, VICENTE GUERRERO. CONV. MOD. 001/CODESVI/FISE/HOPELCHEN/007/2025: HOPELCHÉN: KOMCHEN, HOPELCHEN. | 345 Mejoramiento | 28 | 26 | 53.57 % | |
| CODESVI018 CONSTRUCCIÓN DE TECHO FIRME EN EL MUNICIPIO DE HOPELCHÉN | 001 FISE 2025 | OBRA | 0J HOPELCHÉN | Varías. | \$ 937,500.00 | \$ 937,500.00 | \$ 0.00 | \$ 106,121.65 | \$ 0.00 | 0.00 % | | 345 Mejoramiento | 15 | 2 | 11.76 % | |
| CODESVI019 CONSTRUCCIÓN DE PISO FIRME EN EL MUNICIPIO DE CALAKMUL | 001 FISE 2025 | OBRA | 0A CALAKMUL | Varías. | \$ 725,000.00 | \$ 725,000.00 | \$ 72,500.00 | \$ 944,399.67 | \$ 637,094.28 | 108.87 % | PISO FIRME. CODESVI/FISE/CALAKMUL/009/2025: CALAKMUL: XPUJIL, CARLOS A. MADRAZO, CAÑA BRAVA, JUSTO SIERRA MENDEZ, ONCE DE MAYO. CONV. MOD. 001/CODESVI/FISE/CALAKMUL/009/2025: CALAKMUL: DOS NACIONES, EL CARMEN 2, JOSE MAIRA MORELOS Y PAVON, NUEVO PARAISO, MANUEL | 345 Mejoramiento | 50 | 58 | 56.60 % | |
| TOTALES | | | | | \$ 44,928,627.00 | \$ 53,354,793.79 | \$ 940,500.00 | \$ 53,508,274.62 | \$ 26,066,683.90 | 1.48 % | | 733 | 0 | 50.37 % | | |


Coordinador Administrativo
C.P. JESUS GERARDO SIQUEIROS AVILA.


Titular del Organismo Centralizado o Entidad Paraestatal
LICDA. ELVIRA DE LA PEÑA ABREU.



PODER EJECUTIVO DEL ESTADO DE CAMPECHE
SECRETARÍA DE ADMINISTRACIÓN Y FINANZAS
REPORTE DE AVANCE FÍSICO-FINANCIERO POR PROGRAMA PRESUPUESTARIO
AVANCE DE INVERSIÓN EN INFRAESTRUCTURA
EJERCICIO 2025



| | | | |
|--|--|----------------|--|
| RAMO: | 24 Organismos Descentralizados | TRIMESTRE: | Octubre - Diciembre |
| ESTRUCTURA PROGRAMÁTICA | | ALINEACIÓN PED | |
| PROGRAMA PRESUPUESTARIO: | 026 Fondo de Infraestructura Social Estatal (FISE) | MISIÓN: | 3 Inclusión, Bienestar y Justicia Social |
| OPERATIVO: | INFRAESTRUCTURA: | X | ESTRATÉGICO: |
| MONTO DEL ORIGEN DE LOS RECURSOS: FONDO Y FUENTE DE FINANCIAMIENTO | | | |
| ESTATAL: | \$0.00 | FEDERAL: | \$59,715,127.00 |

| AVANCE DE INVERSIÓN EN INFRAESTRUCTURA | | | | | | | | | | | | | | | | |
|--|---------------|------|---------------|-----------|--------------------------------|------------------|-------------------|--------------------|-------------------|-----------------|---|---------------------|-------------|------------|----------------------------|-----------------|
| NOMBRE DE OBRA/CONVENIO | FUENTE | TIPO | MUNICIPIO | LOCALIDAD | AVANCE FINANCIERO AL TRIMESTRE | | | | | | AVANCE FÍSICO ACUM. AL TRIM. | | | | INFORMACIÓN COMPLEMENTARIA | |
| | | | | | ANUAL APROBADO | MODIFICADO ANUAL | APROBADO AL TRIM. | DEVENGADO AL TRIM. | EJERCIDO AL TRIM. | AVANCE AL TRIM. | CAUSA DE DESVIACIÓN | UNIDAD DE MEDIDA | ANUAL PROG. | REALIZADOS | | AVANCE AL TRIM. |
| CODESVI011 CONSTRUCCIÓN DE CUARTO DORMITORIO EN EL MUNICIPIO DE ESCÁRCEGA | 001 FISE 2025 | OBRA | 01H ESCÁRCEGA | Varias. | \$ 2,373,000.00 | \$ 2,976,151.48 | \$ 0.00 | \$ 4,029,858.29 | \$ 2,323,094.75 | 111.51 % | ; CUARTO DORMITORIO. CODESVI/FISE/ESCARCEGA/008/2025: ESCÁRCEGA: ESCÁRCEGA, DON SAMUEL, LAGUNA GRANDE, SILVITUC, ALTAMIRA DE ZINAPARO, HARO, CONV. MOD. 002/CODESVI/FISE/ESCARCEGA/008/2025: ESCARCEGA: ESCARCEGA. | 345 Mejoramiento | 21 | 21 | 76.74 % | |
| CODESVI024 CONSTRUCCIÓN DE TECHO FIRME EN EL MUNICIPIO DE ESCÁRCEGA | 001 FISE 2025 | OBRA | 01H ESCÁRCEGA | Varias. | \$ 1,375,000.00 | \$ 1,375,000.00 | \$ 0.00 | \$ 742,944.69 | \$ 553,760.12 | 54.03 % | TECHO FIRME. CODESVI/FISE/ESCARCEGA/008/2025: ESCÁRCEGA: ESCÁRCEGA, CONV. MOD. 001 CODESVI/FISE/ESCARCEGA/008/2025: ESCARCEGA: SILVITUC, HARO. | 345 Mejoramiento | 22 | 12 | 34.29 % | |
| CODESVI029 CONSTRUCCIÓN DE PISO FIRME EN EL MUNICIPIO DE ESCÁRCEGA | 001 FISE 2025 | OBRA | 01H ESCÁRCEGA | Varias. | \$ 435,000.00 | \$ 680,465.28 | \$ 0.00 | \$ 321,498.11 | \$ 145,771.68 | 22.00 % | ; PISO FIRME. CODESVI/FISE/ESCARCEGA/008/2025: ESCÁRCEGA: LAGUNA GRANDE, CONV. MOD. 001 CODESVI/FISE/ESCARCEGA/008/2025: ESCÁRCEGA: SILVITUC, HARO, ALTAMIRA DE ZINAPARO, ESTUFAS ECOLÓGICAS. ESCARCEGA: DON SAMUEL, LAGUNA GRANDE, SILVITUC, HARO, ALTAMIRA DE | 345 Mejoramiento | 30 | 39 | 46.43 % | |
| TOTALES | | | | | \$ 49,111,627.00 | \$ 59,386,410.55 | \$ 840,500.00 | \$ 58,602,575.70 | \$ 29,089,310.45 | 0.26 % | | 806 | 0 | 50.52 % | | |

Coordinador Administrativo
C.P. JESUS GERARDO SIQUEIROS AVILA.

Titular del Organismo Centralizado o Entidad Paraestatal
LICDA. ELVIRA DE LA PEÑA ABREU.




PODER EJECUTIVO DEL ESTADO DE CAMPECHE
 SECRETARÍA DE ADMINISTRACIÓN Y FINANZAS
 REPORTE DE AVANCE FÍSICO-FINANCIERO POR PROGRAMA PRESUPUESTARIO
 AVANCE DE INVERSIÓN EN INFRAESTRUCTURA
 EJERCICIO 2025



| | | | | | | | |
|--|--|------------------|---|----------------|--|----------------|--|
| RAMO: | 24 Organismos Descentralizados | | | TRIMESTRE: | Octubre - Diciembre | | |
| ESTRUCTURA PROGRAMÁTICA | | | | ALINEACIÓN PED | | | |
| PROGRAMA PRESUPUESTARIO: | 026 Fondo de Infraestructura Social Estatal (FISE) | | | MISIÓN: | 3 Inclusión, Bienestar y Justicia Social | | |
| OPERATIVO: | | INFRAESTRUCTURA: | X | ESTRATÉGICO: | | INSTITUCIONAL: | |
| MONTO DEL ORIGEN DE LOS RECURSOS: FONDO Y FUENTE DE FINANCIAMIENTO | | | | | | | |
| ESTATAL: | \$0.00 | | | FEDERAL: | \$59,715,127.00 | | |

| AVANCE DE INVERSIÓN EN INFRAESTRUCTURA | | | | | | | | | | | | | | | | |
|--|---------------|------|---------------|-----------|--------------------------------|------------------|-------------------|--------------------|-------------------|-----------------|--|---------------------|-------------|------------|----------------------------|-----------------|
| NOMBRE DE OBRA/CONVENIO | FUENTE | TIPO | MUNICIPIO | LOCALIDAD | AVANCE FINANCIERO AL TRIMESTRE | | | | | | AVANCE FÍSICO ACUM. AL TRIM. | | | | INFORMACIÓN COMPLEMENTARIA | |
| | | | | | ANUAL APROBADO | MODIFICADO ANUAL | APROBADO AL TRIM. | DEVENGADO AL TRIM. | EJERCIDO AL TRIM. | AVANCE AL TRIM. | CAUSA DE DESVIACIÓN | UNIDAD DE MEDIDA | ANUAL PROG. | REALIZADOS | | AVANCE AL TRIM. |
| CODESVI030 CONSTRUCCIÓN DE TECHO FIRME EN EL MUNICIPIO DE CALAKMUL | 001 FISE 2025 | OBRA | 0A CALAKMUL | Varias. | \$ 1,062,500.00 | \$ 1,062,500.00 | \$ 0.00 | \$ 465,123.27 | \$ 0.00 | 43.78 % | : TECHO FIRME. CODESVI/FISE/CALAKMUL/009/2025: CALAKMUL;XPULUL. | 345 Mejoramiento | 17 | 2 | 38.84 % | |
| CODESVI033 CONSTRUCCIÓN DE PISO FIRME EN EL MUNICIPIO DE HOPELCHÉN | 001 FISE 2025 | OBRA | 0J HOPELCHÉN | Varias. | \$ 145,000.00 | \$ 145,000.00 | \$ 0.00 | \$ 52,534.87 | \$ 0.00 | 0.00 % | | 345 Mejoramiento | 10 | 5 | 33.33 % | |
| CODESVI021 CONSTRUCCIÓN DE PISO FIRME EN EL MUNICIPIO DE CANDELARIA | 001 FISE 2025 | OBRA | 0D CANDELARIA | Varias. | \$ 1,015,000.00 | \$ 1,424,108.80 | \$ 101,500.00 | \$ 528,378.65 | \$ 213,199.16 | 17.06 % | : PISO FIRME. CODESVI/FISE/CANDELARIA/005/2025: CANDELARIA; MIGUEL ALEMÁN, MIGUEL DE LA MADRID EL PAÑUELO, PEJELAGARTO, NUEVA COAHUILA, PRIMER PRESIDENTE DE MEXICO (GUADALUPE VICTORIA). CONY. MOD. 001/CODESVI/FISE/CANDELARIA/005/2 025. CANDELARIA; LAS DELICIAS. ESTUFAS ECOLÓGICAS. | 345 Mejoramiento | 70 | 63 | 43.33 % | |
| TOTALES | | | | | \$ 51,334,127.00 | \$ 61,018,019.35 | \$ 1,042,000.00 | \$ 59,649,612.49 | \$ 29,302,509.61 | 0.40 % | | 903 | 0 | 49.59 % | | |


Coordinador Administrativo
 C.P. JESUS GERARDO SIQUEIROS AVILA.


Titular del Organismo Centralizado o Entidad Paraestatal
 LICDA. ELVIRA DE LA PEÑA ABREU.




PODER EJECUTIVO DEL ESTADO DE CAMPECHE
SECRETARÍA DE ADMINISTRACIÓN Y FINANZAS
REPORTE DE AVANCE FÍSICO-FINANCIERO POR PROGRAMA PRESUPUESTARIO
AVANCE DE INVERSIÓN EN INFRAESTRUCTURA
EJERCICIO 2025



| | | | |
|---|--|-------------------------|--|
| RAMO: | 24 Organismos Descentralizados | TRIMESTRE: | Octubre - Diciembre |
| ESTRUCTURA PROGRAMÁTICA | | ALINEACIÓN PED | |
| PROGRAMA PRESUPUESTARIO: | 026 Fondo de Infraestructura Social Estatal (FISE) | MISIÓN: | 3 Inclusión, Bienestar y Justicia Social |
| OPERATIVO: | | INFRAESTRUCTURA: | X |
| | | ESTRATÉGICO: | |
| | | INSTITUCIONAL: | |
| MONTO DEL ORIGEN DE LOS RECURSOS: FONDO Y FUENTE DE FINANCIAMIENTO | | | |
| ESTATAL: | \$0.00 | FEDERAL: | \$59,715,127.00 |

| AVANCE DE INVERSIÓN EN INFRAESTRUCTURA | | | | | | | | | | | | | | | | |
|---|---------------|------|---------------|-----------|--------------------------------|------------------|-------------------|--------------------|-------------------|-----------------|---|---------------------|-------------|------------|----------------------------|-----------------|
| NOMBRE DE OBRA/CONVENIO | FUENTE | TIPO | MUNICIPIO | LOCALIDAD | AVANCE FINANCIERO AL TRIMESTRE | | | | | | AVANCE FÍSICO ACUM. AL TRIM. | | | | INFORMACIÓN COMPLEMENTARIA | |
| | | | | | ANUAL APROBADO | MODIFICADO ANUAL | APROBADO AL TRIM. | DEVENGADO AL TRIM. | EJERCIDO AL TRIM. | AVANCE AL TRIM. | CAUSA DE DESVIACIÓN | UNIDAD DE MEDIDA | ANUAL PROG. | REALIZADOS | | AVANCE AL TRIM. |
| CODESVI023 CONSTRUCCIÓN DE TECHO FIRME EN EL MUNICIPIO DE CANDELARIA | 001 FISE 2025 | OBRA | 00 CANDELARIA | Varias. | \$ 1,375,000.00 | \$ 1,375,000.00 | \$ 0.00 | \$ 193,337.80 | \$ 135,336.46 | 14.06 % | TECHO FIRME. CODESVIFISE/CANDELARIA/005/2025: CANDELARIA: CANDELARIA, MIGUEL HIDALGO Y COSTILLA, LAS DELICIAS. | 345 Mejoramiento | 22 | 2 | 12.50 % | |
| CODESVI004 CONSTRUCCIÓN DE CUARTO DORMITORIO EN EL MUNICIPIO DE PALIZADA | 001 FISE 2025 | OBRA | 06 PALIZADA | Varias. | \$ 3,051,000.00 | \$ 3,051,000.00 | \$ 0.00 | \$ 2,725,112.75 | \$ 651,657.40 | 89.32 % | CUARTO DORMITORIO. CODESVIFISE/PALIZADA/001/2025: PALIZADA: SANTA ISABEL, PALIZADA, SAN ISIDRO, CONV. MOD. 002/CODESVIFISE/PALIZADA/001/2025: PALIZADA: EL CUYO. | 345 Mejoramiento | 27 | 7 | 67.65 % | |
| CODESVI005 CONSTRUCCIÓN DE CUARTO DORMITORIO EN EL MUNICIPIO DE CANDELARIA | 001 FISE 2025 | OBRA | 00 CANDELARIA | Varias. | \$ 3,955,000.00 | \$ 3,955,000.00 | \$ 0.00 | \$ 6,830,956.31 | \$ 4,781,669.42 | 172.72 % | CUARTO DORMITORIO. CODESVIFISE/CANDELARIA/005/2025: CANDELARIA: CANDELARIA, CUJUTEMOC, LAS DELICIAS, MIGUEL ALEMÁN, MIGUEL DE LA MADRID EL PAÑUELO, MIGUEL HIDALGO Y COSTILLA, NUEVO COAHUILA, PABLO GARCÍA PEJELAGARTO, VICENTE GUERRERO NUMERO DOS, PRIMER PRESIDENTE | 345 Mejoramiento | 35 | 31 | 87.68 % | |
| TOTALES | | | | | \$ 59,715,127.00 | \$ 69,399,019.35 | \$ 1,042,000.00 | \$ 69,399,019.35 | \$ 34,871,172.89 | 9.84 % | | 987 | 0 | 50.82 % | | |


Coordinador Administrativo
 C.P. JESUS GERARDO SIQUEIROS AVILA.


Titular del Organismo Centralizado o Entidad Paraestatal
 LICDA. ELVIRA DE LA PEÑA ABREU.



GOBIERNO DE TODOS

COMISIÓN ESTATAL DE DESARROLLO DE SUELO Y VIVIENDA (CODESVI).
INDICADORES DE RESULTADOS DESCARGADO DEL SISTEMA DE INDICADORES (SI) DE LA SECRETARÍA DE CONTRALORÍA.
PERÍODO ACUMULADO DE ENERO A DICIEMBRE.



CODESVI
GOBIERNO DEL ESTADO DE CAMPECHE



GOBIERNO DEL ESTADO DE CAMPECHE
SECRETARÍA DE LA CONTRALORÍA
Presupuesto de Egresos 2025
Evaluación del Presupuesto Basado en Resultados (PbR)
Resultado de los Indicadores Estratégicos y de Gestión



CAMPECHE
GOBIERNO DE TODOS

PAGINAS: 1/2

Trimestre: Octubre - Diciembre

DATOS DEL PROGRAMA

Ramo Administrativo: 24 Organismos Descentralizados
Denominación del Programa: 025 Desarrollo Integral de Suelo y Vivienda

| Orden | Objetivo | Nombre del Indicador | Fórmula | Tip/Dim/Fre | U. de M. | Meta Programada del Trimestre | | | Resultado Alcanzado del Trimestre | | | Unidad Responsable del Programa | Causas de desviación | Resultado Acumulado al Trimestre |
|-------------|--|--|---|------------------------------|----------------|-------------------------------|---------------|--------|-----------------------------------|---------------|-----------|---|----------------------|----------------------------------|
| | | | | | | Variable 1 | Variable 2 | Meta | Variable 1 | Variable 2 | Resultado | | | |
| F22 | Contribuir a la disminución de la marginación mejorando la calidad de vida | 1228 Porcentaje de la población vulnerable por carencias sociales | (Número de personas vulnerables por carencias sociales / Habitantes totales de la Entidad) x100 | ESTRATEGICO/Eficacia/Bianual | 433 Por ciento | 141,748.00 | 950,528.00 | 14.91 | 141,748.00 | 950,528.00 | 14.91 | Dirección de Planeación, Administración y Finanzas. | | 14.91 |
| P1898 | Personas en rezago social llenen acceso a una vivienda digna | 1229 Población en viviendas con hacinamiento | (Población en viviendas con hacinamiento en el año que se evalúa/habitantes totales de la entidad en el año que se evalúa) x 100 | ESTRATEGICO/Eficacia/Bianual | 433 Por ciento | 116,528.00 | 950,528.00 | 12.25 | 116,528.00 | 950,528.00 | 12.25 | Dirección de Planeación, Administración y Finanzas. | | 12.25 |
| C1899 | Actividades de Apoyo Administrativo | 2197 Tasa de variación del presupuesto ejercido del año actual respecto al año anterior | ((Total del presupuesto ejercido en el año actual/ Total del presupuesto ejercido en el año anterior) - 1) x 100 | GESTION/Economia/Trimestral | 433 Por ciento | 45,573,239.00 | 35,950,907.00 | 26.76 | 45,573,239.00 | 37,889,507.00 | 20.27 | Dirección de Planeación, Administración y Finanzas. | | 20.27 |
| C1899.A1906 | Acciones para la igualdad entre mujeres y hombres | 1236 Porcentaje de asistencia al Taller con Enfoque a la Perspectiva de Género | (Personas que asistieron al taller con enfoque a la perspectiva de género / Personas que programaron asistencia al taller con enfoque a la perspectiva de género) x100 | GESTION/Eficacia/Trimestral | 433 Por ciento | 0.00 | 0.00 | 0.00 | 0.00 | 0.00 | 0.00 | Dirección de Planeación, Administración y Finanzas. | | 100.00 |
| C1899.A1907 | Realizar los trámites para el funcionamiento de la Secretaría o Entidad | 0038 Porcentaje de presupuesto ejercido de las actividades de apoyo administrativo de este programa presupuestario | (Total de presupuesto ejercido de las actividades de apoyo administrativo / Total de presupuesto ejercido del programa) x100 | GESTION/Economia/Trimestral | 433 Por ciento | 8,617,812.00 | 13,246,131.00 | 65.05 | 8,617,812.00 | 13,246,131.00 | 65.05 | Dirección de Planeación, Administración y Finanzas. | | 65.84 |
| C1900 | Ampliación y mejoramiento de vivienda | 1231 Porcentaje de viviendas atendidas con ampliación y mejoramiento | (Total de acciones de viviendas atendidas con ampliación y mejoramiento / Total de acciones de vivienda para ampliación y mejoramiento aprobadas) x100 | GESTION/Eficacia/Trimestral | 433 Por ciento | 987.00 | 987.00 | 100.00 | 932.00 | 1,028.00 | 90.66 | Dirección de Planeación, Administración y Finanzas. | | 90.66 |
| C1900.A1885 | Contratación y convenios realizados para la ejecución de ampliación y mejoramiento de vivienda | 1240 Porcentaje de solicitudes de contratos y convenios atendidas para la ejecución de ampliación y mejoramiento de vivienda | (Solicitudes de contratos y convenios atendidas para la ejecución de ampliación y mejoramiento de vivienda/ Solicitudes de contrato y convenios recibidas para la ejecución de ampliación y mejoramiento de vivienda) x 100 | GESTION/Eficacia/Trimestral | 433 Por ciento | 5.00 | 5.00 | 100.00 | 5.00 | 5.00 | 100.00 | Dirección de Planeación, Administración y Finanzas. | | 100.00 |
| C1900.A1886 | Supervisión de obra para ampliación y mejoramiento de vivienda | 1244 Porcentaje de supervisiones para ampliación y mejoramiento de vivienda realizadas | (Número de supervisiones para ampliación y mejoramiento de viviendas realizadas / Número de supervisiones para ampliación y mejoramiento de vivienda necesarias en el periodo) x100 | GESTION/Eficacia/Trimestral | 433 Por ciento | 629.00 | 629.00 | 100.00 | 962.00 | 962.00 | 100.00 | Dirección de Planeación, Administración y Finanzas. | | 100.00 |
| C1900.A1908 | Promoción de ampliación y mejoramiento de vivienda | 1242 Porcentaje de solicitudes para ampliación y mejoramiento de viviendas aprobadas por el área de promoción | (Número de solicitudes para ampliación y mejoramiento de vivienda aprobadas por el área de promoción / Número de solicitudes recibidas para ampliación y mejoramiento de vivienda) x 100 | GESTION/Eficacia/Trimestral | 433 Por ciento | 35.00 | 600.00 | 5.83 | 256.00 | 4,551.00 | 5.62 | Dirección de Planeación, Administración y Finanzas. | | 17.00 |



GOBIERNO
DE TODOS

COMISIÓN ESTATAL DE DESARROLLO DE SUELO Y VIVIENDA (CODESVI).
INDICADORES DE RESULTADOS DESCARGADO DEL SISTEMA DE INDICADORES (SI) DE LA SECRETARÍA DE CONTRALORÍA.
PERÍODO ACUMULADO DE ENERO A DICIEMBRE.



CODESVI
GOBIERNO DEL ESTADO
DE CAMPECHE



PAGINAS: 2/2

GOBIERNO DEL ESTADO DE CAMPECHE

SECRETARÍA DE LA CONTRALORÍA

Presupuesto de Egresos 2025

Evaluación del Presupuesto Basado en Resultados (PbR)

Resultado de los Indicadores Estratégicos y de Gestión

Trimestre: Octubre - Diciembre



CAMPECHE
GOBIERNO DE TODOS

LICDA. ADRIANA PEREZ.
JEFE DE DEPARTAMENTO.
Enlace Responsable

LICDA. ELVIRA DE LA PEÑA ABREU.
DIRECTORA GENERAL DE LA
COMISIÓN ESTATAL DE
DESARROLLO DE SUELO Y VIVIENDA.
Titular del Organismo Centralizado o
Entidad Paraestatal



GOBIERNO DEL ESTADO DE CAMPECHE SECRETARÍA DE LA CONTRALORÍA Presupuesto de Egresos 2025



Evaluación del Presupuesto Basado en Resultados (PbR) Resultado de los Indicadores Estratégicos y de Gestión

Trimestre: Octubre - Diciembre

PAGINAS: 1/1

DATOS DEL PROGRAMA

Ramo Administrativo: 24 Organismos Descentralizados Denominación del Programa: 026 Fondo de Infraestructura Social Estatal (FISE)

Table with 15 columns: Orden, Objetivo, Nombre del Indicador, Fórmula, Tip/Dim/Fre, U. de M., Meta Programada del Trimestre (Variable 1, Variable 2, Meta), Resultado Alcanzado del Trimestre (Variable 1, Variable 2, Resultado), Unidad Responsable del Programa, Causas de desviación, Resultado Acumulado al Trimestre. Rows include indicators for housing improvements, bathroom quarters, and ecological stoves.

Handwritten signature of Licda. Adriana Perez

LICDA. ADRIANA PEREZ. JEFE DE DEPARTAMENTO. Enlace Responsable

Handwritten signature of Licda. Elvira de la Peña Abreu

LICDA. ELVIRA DE LA PEÑA ABREU. DIRECTORA GENERAL DE LA COMISION ESTATAL DE DESARROLLO DE SUELO Y VIVIENDA. Titular del Organismo Centralizado o Entidad Paraestatal



GOBIERNO DEL ESTADO DE CAMPECHE SECRETARÍA DE LA CONTRALORÍA Presupuesto de Egresos 2025 Evaluación del Presupuesto Basado en Resultados (PbR) Resultado de los Indicadores Estratégicos y de Gestión



PAGINAS: 1/1

Trimestre: Octubre - Diciembre

DATOS DEL PROGRAMA

Ramo Administrativo: 24 Organismos Descentralizados Denominación del Programa: 006 Programa de Desarrollo Integral de las personas con discapacidad

Table with 15 columns: Orden, Objetivo, Nombre del Indicador, Fórmula, Tip/Dim/Fre, U. de M., Variable 1, Variable 2, Meta, Variable 1, Variable 2, Resultado, Unidad Responsable del Programa, Causas de desviación, Resultado Acumulado al Trimestre. It contains two rows of data for indicators C4 and C4.A5.

LICDA. ADRIANA PEREZ. JEFE DE DEPARTAMENTO. Enlace Responsable

LICDA. ELVIRA DE LA PEÑA ABREU. DIRECTORA GENERAL DE LA COMISION ESTATAL DE DESARROLLO DE SUELO Y VIVIENDA. Titular del Organismo Centralizado o Entidad Paraestatal



CUENTA PÚBLICA 2025
COMISIÓN ESTATAL DE DESARROLLO DE SUELO Y VIVIENDA
Relación de Bienes Inmuebles que Componen el Patrimonio
Del 1o. de enero al 31 de diciembre de 2025
(Cifras en Pesos)

| Código | Descripción del Bien Inmueble | Valor en libros |
|---------------|--|-----------------|
| 0101000001-1 | TERRENOS | 1,000,000.00 |
| 0101000001-2 | TERRENOS | 1,280,000.00 |
| 0101000001-3 | TERRENOS | 1,520,000.00 |
| 0101000001-4 | TERRENOS | 131,908.00 |
| 0101000001-5 | TERRENOS | 161,005.15 |
| 0101000001-10 | Otros bienes inmuebles adjudicaciones, expropiaciones e indemnizaciones de inmuebles | 8,800,000.00 |
| 0101000001-11 | Otros bienes inmuebles adjudicaciones, expropiaciones e indemnizaciones de inmuebles | 1,986,862.50 |
| 0101000001-12 | Otros bienes inmuebles adjudicaciones, expropiaciones e indemnizaciones de inmuebles | 7,600,000.00 |
| 0101000001-13 | Otros bienes inmuebles adjudicaciones, expropiaciones e indemnizaciones de inmuebles | 6,240,326.03 |
| 0101000001-8 | Otros bienes inmuebles adjudicaciones, expropiaciones e indemnizaciones de inmuebles | 1,642,771.44 |
| 0101000001-9 | Otros bienes inmuebles adjudicaciones, expropiaciones e indemnizaciones de inmuebles | 70,122,657.36 |
| 5891000001-7 | Otros bienes inmuebles adjudicaciones, expropiaciones e indemnizaciones de inmuebles | 870,000.00 |
| 5891000001-8 | Otros bienes inmuebles adjudicaciones, expropiaciones e indemnizaciones de inmuebles | 6,460,398.90 |

ELABORÓ

LICDA. ESTEFANIE VÁZQUEZ
SIERRA

SUBDIRECTORA DE FINANZAS

SUPERVISÓ

C.P. JESÚS GERARDO SIQUEIROS
ÁVILA

DIRECTOR DE PLANEACIÓN,
ADMINISTRACIÓN Y FINANZAS

AUTORIZÓ

LICDA. ELVIRA DEL CARMEN DE LA
PEÑA ABREU

DIRECTORA GENERAL



CUENTA PÚBLICA 2025
COMISIÓN ESTATAL DE DESARROLLO DE SUELO Y VIVIENDA
Relación de Bienes Muebles que Componen el Patrimonio
Del 1o. de enero al 31 de diciembre de 2025
(Cifras en Pesos)

| Código | Descripción del Bien Mueble | Valor en Libros |
|---------------|-----------------------------|-----------------|
| 5111000001-1 | ARCHIVERO DE MADERA | 2,486.90 |
| 5111000001-10 | ARCHIVERO DE MADERA | 2,486.90 |
| 5111000001-11 | ARCHIVERO DE MADERA | 1.00 |
| 5111000001-12 | ARCHIVERO DE MADERA | 1.00 |
| 5111000001-13 | ARCHIVERO DE MADERA | 1.00 |
| 5111000001-14 | ARCHIVERO DE MADERA | 1.00 |
| 5111000001-2 | ARCHIVERO DE MADERA | 2,486.90 |
| 5111000001-3 | ARCHIVERO DE MADERA | 2,486.90 |
| 5111000001-4 | ARCHIVERO DE MADERA | 2,486.90 |
| 5111000001-5 | ARCHIVERO DE MADERA | 2,486.90 |
| 5111000001-6 | ARCHIVERO DE MADERA | 2,486.90 |
| 5111000001-7 | ARCHIVERO DE MADERA | 2,486.90 |
| 5111000001-8 | ARCHIVERO DE MADERA | 2,486.90 |
| 5111000001-9 | ARCHIVERO DE MADERA | 2,486.90 |
| 5111000002-1 | ARCHIVERO DE METAL | 1.00 |
| 5111000002-11 | ARCHIVERO DE METAL | 1.00 |
| 5111000002-12 | ARCHIVERO DE METAL | 1.00 |
| 5111000002-13 | ARCHIVERO DE METAL | 1.00 |
| 5111000002-14 | ARCHIVERO DE METAL | 1.00 |
| 5111000002-15 | ARCHIVERO DE METAL | 1.00 |
| 5111000002-16 | ARCHIVERO DE METAL | 1.00 |
| 5111000002-17 | ARCHIVERO DE METAL | 1.00 |
| 5111000002-18 | ARCHIVERO DE METAL | 1.00 |
| 5111000002-19 | ARCHIVERO DE METAL | 1.00 |
| 5111000002-2 | ARCHIVERO DE METAL | 1.00 |
| 5111000002-20 | ARCHIVERO DE METAL | 1.00 |
| 5111000002-21 | ARCHIVERO DE METAL | 1.00 |
| 5111000002-22 | ARCHIVERO DE METAL | 1.00 |
| 5111000002-23 | ARCHIVERO DE METAL | 1.00 |
| 5111000002-24 | ARCHIVERO DE METAL | 1.00 |
| 5111000002-25 | ARCHIVERO DE METAL | 1.00 |
| 5111000002-26 | ARCHIVERO DE METAL | 1.00 |
| 5111000002-27 | ARCHIVERO DE METAL | 1.00 |
| 5111000002-29 | ARCHIVERO DE METAL | 1.00 |
| 5111000002-3 | ARCHIVERO DE METAL | 1.00 |
| 5111000002-30 | ARCHIVERO DE METAL | 1.00 |
| 5111000002-4 | ARCHIVERO DE METAL | 1.00 |
| 5111000002-5 | ARCHIVERO DE METAL | 1.00 |
| 5111000002-6 | ARCHIVERO DE METAL | 1.00 |
| 5111000002-7 | ARCHIVERO DE METAL | 1.00 |
| 5111000002-8 | ARCHIVERO DE METAL | 1.00 |
| 5111000002-9 | ARCHIVERO DE METAL | 1.00 |
| 5111000011-1 | BIOMBO | 2,072.66 |
| 5111000011-10 | BIOMBO | 2,072.66 |
| 5111000011-12 | BIOMBO | 2,072.66 |
| 5111000011-13 | BIOMBO | 2,072.66 |



CUENTA PÚBLICA 2025
COMISIÓN ESTATAL DE DESARROLLO DE SUELO Y VIVIENDA
Relación de Bienes Muebles que Componen el Patrimonio
Del 1o. de enero al 31 de diciembre de 2025
(Cifras en Pesos)

| Código | Descripción del Bien Mueble | Valor en Libros |
|---------------|-----------------------------|-----------------|
| 5111000011-14 | BIOMBO | 2,072.66 |
| 5111000011-15 | BIOMBO | 2,072.66 |
| 5111000011-16 | BIOMBO | 2,072.66 |
| 5111000011-17 | BIOMBO | 2,072.66 |
| 5111000011-18 | BIOMBO | 2,072.66 |
| 5111000011-19 | BIOMBO | 2,072.66 |
| 5111000011-2 | BIOMBO | 2,072.66 |
| 5111000011-20 | BIOMBO | 2,072.66 |
| 5111000011-21 | BIOMBO | 2,072.66 |
| 5111000011-22 | BIOMBO | 2,072.66 |
| 5111000011-23 | BIOMBO | 2,072.66 |
| 5111000011-24 | BIOMBO | 2,072.66 |
| 5111000011-25 | BIOMBO | 2,072.66 |
| 5111000011-26 | BIOMBO | 2,072.66 |
| 5111000011-27 | BIOMBO | 2,072.66 |
| 5111000011-28 | BIOMBO | 2,072.66 |
| 5111000011-29 | BIOMBO | 2,072.66 |
| 5111000011-3 | BIOMBO | 2,072.66 |
| 5111000011-30 | BIOMBO | 2,072.66 |
| 5111000011-31 | BIOMBO | 2,072.66 |
| 5111000011-32 | BIOMBO | 2,072.66 |
| 5111000011-33 | BIOMBO | 2,072.66 |
| 5111000011-34 | BIOMBO | 2,072.66 |
| 5111000011-35 | BIOMBO | 2,072.66 |
| 5111000011-36 | BIOMBO | 2,072.66 |
| 5111000011-37 | BIOMBO | 2,072.66 |
| 5111000011-38 | BIOMBO | 2,072.66 |
| 5111000011-39 | BIOMBO | 2,072.66 |
| 5111000011-4 | BIOMBO | 2,072.66 |
| 5111000011-40 | BIOMBO | 2,072.66 |
| 5111000011-41 | BIOMBO | 2,072.66 |
| 5111000011-42 | BIOMBO | 2,072.66 |
| 5111000011-43 | BIOMBO | 2,072.66 |
| 5111000011-44 | BIOMBO | 2,072.66 |
| 5111000011-45 | BIOMBO | 2,072.66 |
| 5111000011-46 | BIOMBO | 2,072.66 |
| 5111000011-47 | BIOMBO | 2,072.66 |
| 5111000011-48 | BIOMBO | 2,072.66 |
| 5111000011-49 | BIOMBO | 2,072.66 |
| 5111000011-5 | BIOMBO | 2,072.66 |
| 5111000011-50 | BIOMBO | 2,072.66 |
| 5111000011-51 | BIOMBO | 2,072.66 |
| 5111000011-52 | BIOMBO | 2,072.48 |
| 5111000011-6 | BIOMBO | 2,072.66 |
| 5111000011-7 | BIOMBO | 2,072.66 |
| 5111000011-8 | BIOMBO | 2,072.66 |
| 5111000011-9 | BIOMBO | 2,072.66 |



CUENTA PÚBLICA 2025
COMISIÓN ESTATAL DE DESARROLLO DE SUELO Y VIVIENDA
Relación de Bienes Muebles que Componen el Patrimonio
Del 1o. de enero al 31 de diciembre de 2025
(Cifras en Pesos)

| Código | Descripción del Bien Mueble | Valor en Libros |
|---------------|-----------------------------|-----------------|
| 5111000026-1 | ESCRITORIO DE MADERA | 3,858.05 |
| 5111000026-10 | ESCRITORIO DE MADERA | 5,208.60 |
| 5111000026-11 | ESCRITORIO DE MADERA | 5,208.60 |
| 5111000026-12 | ESCRITORIO DE MADERA | 5,208.60 |
| 5111000026-13 | ESCRITORIO DE MADERA | 5,208.60 |
| 5111000026-14 | ESCRITORIO DE MADERA | 5,208.60 |
| 5111000026-15 | ESCRITORIO DE MADERA | 5,208.60 |
| 5111000026-16 | ESCRITORIO DE MADERA | 5,208.60 |
| 5111000026-17 | ESCRITORIO DE MADERA | 5,208.60 |
| 5111000026-18 | ESCRITORIO DE MADERA | 3,722.55 |
| 5111000026-19 | ESCRITORIO DE MADERA | 3,722.55 |
| 5111000026-2 | ESCRITORIO DE MADERA | 3,858.05 |
| 5111000026-20 | ESCRITORIO DE MADERA | 3,722.55 |
| 5111000026-21 | ESCRITORIO DE MADERA | 3,722.55 |
| 5111000026-22 | ESCRITORIO DE MADERA | 3,722.55 |
| 5111000026-23 | ESCRITORIO DE MADERA | 3,722.55 |
| 5111000026-24 | ESCRITORIO DE MADERA | 3,722.55 |
| 5111000026-25 | ESCRITORIO DE MADERA | 6,279.00 |
| 5111000026-26 | ESCRITORIO DE MADERA | 5,208.60 |
| 5111000026-27 | ESCRITORIO DE MADERA | 5,208.60 |
| 5111000026-28 | ESCRITORIO DE MADERA | 5,208.60 |
| 5111000026-29 | ESCRITORIO DE MADERA | 5,208.60 |
| 5111000026-3 | ESCRITORIO DE MADERA | 3,858.05 |
| 5111000026-30 | ESCRITORIO DE MADERA | 5,208.60 |
| 5111000026-31 | ESCRITORIO DE MADERA | 5,208.60 |
| 5111000026-32 | ESCRITORIO DE MADERA | 5,208.60 |
| 5111000026-33 | ESCRITORIO DE MADERA | 5,208.60 |
| 5111000026-34 | ESCRITORIO DE MADERA | 5,208.60 |
| 5111000026-35 | ESCRITORIO DE MADERA | 3,858.05 |
| 5111000026-36 | ESCRITORIO DE MADERA | 3,858.05 |
| 5111000026-37 | ESCRITORIO DE MADERA | 3,858.05 |
| 5111000026-38 | ESCRITORIO DE MADERA | 3,858.05 |
| 5111000026-39 | ESCRITORIO DE MADERA | 3,858.05 |
| 5111000026-4 | ESCRITORIO DE MADERA | 3,858.05 |
| 5111000026-40 | ESCRITORIO DE MADERA | 3,858.05 |
| 5111000026-41 | ESCRITORIO DE MADERA | 3,858.05 |
| 5111000026-42 | ESCRITORIO DE MADERA | 3,858.05 |
| 5111000026-43 | ESCRITORIO DE MADERA | 3,858.05 |
| 5111000026-44 | ESCRITORIO DE MADERA | 3,722.55 |
| 5111000026-45 | ESCRITORIO DE MADERA | 3,722.55 |
| 5111000026-46 | ESCRITORIO DE MADERA | 3,722.55 |
| 5111000026-47 | ESCRITORIO DE MADERA | 3,722.55 |
| 5111000026-48 | ESCRITORIO DE MADERA | 3,722.55 |
| 5111000026-49 | ESCRITORIO DE MADERA | 3,722.55 |
| 5111000026-5 | ESCRITORIO DE MADERA | 3,858.05 |
| 5111000026-50 | ESCRITORIO DE MADERA | 3,722.55 |
| 5111000026-51 | ESCRITORIO DE MADERA | 3,722.55 |



CUENTA PÚBLICA 2025
COMISIÓN ESTATAL DE DESARROLLO DE SUELO Y VIVIENDA
Relación de Bienes Muebles que Componen el Patrimonio
Del 1o. de enero al 31 de diciembre de 2025
(Cifras en Pesos)

| Código | Descripción del Bien Mueble | Valor en Libros |
|---------------|-----------------------------|-----------------|
| 5111000026-52 | ESCRITORIO DE MADERA | 3,722.55 |
| 5111000026-53 | ESCRITORIO DE MADERA | 3,722.55 |
| 5111000026-54 | ESCRITORIO DE MADERA | 3,722.55 |
| 5111000026-55 | ESCRITORIO DE MADERA | 3,722.55 |
| 5111000026-56 | ESCRITORIO DE MADERA | 3,722.55 |
| 5111000026-57 | ESCRITORIO DE MADERA | 3,722.55 |
| 5111000026-58 | ESCRITORIO DE MADERA | 3,722.55 |
| 5111000026-59 | ESCRITORIO DE MADERA | 3,722.55 |
| 5111000026-6 | ESCRITORIO DE MADERA | 3,858.05 |
| 5111000026-60 | ESCRITORIO DE MADERA | 5,208.60 |
| 5111000026-61 | ESCRITORIO DE MADERA | 3,722.55 |
| 5111000026-62 | ESCRITORIO DE MADERA | 3,722.55 |
| 5111000026-63 | ESCRITORIO DE MADERA | 3,722.55 |
| 5111000026-64 | ESCRITORIO DE MADERA | 3,722.55 |
| 5111000026-65 | ESCRITORIO DE MADERA | 3,722.55 |
| 5111000026-66 | ESCRITORIO DE MADERA | 3,722.55 |
| 5111000026-67 | ESCRITORIO DE MADERA | 3,858.05 |
| 5111000026-68 | ESCRITORIO DE MADERA | 1.00 |
| 5111000026-69 | ESCRITORIO DE MADERA | 1.00 |
| 5111000026-7 | ESCRITORIO DE MADERA | 5,208.60 |
| 5111000026-70 | ESCRITORIO DE MADERA | 1.00 |
| 5111000026-8 | ESCRITORIO DE MADERA | 5,208.60 |
| 5111000026-9 | ESCRITORIO DE MADERA | 5,208.60 |
| 5111000027-1 | ESCRITORIO DE METAL | 1.00 |
| 5111000027-10 | ESCRITORIO DE METAL | 1.00 |
| 5111000027-11 | ESCRITORIO DE METAL | 1.00 |
| 5111000027-12 | ESCRITORIO DE METAL | 1.00 |
| 5111000027-13 | ESCRITORIO DE METAL | 1.00 |
| 5111000027-14 | ESCRITORIO DE METAL | 1.00 |
| 5111000027-15 | ESCRITORIO DE METAL | 1.00 |
| 5111000027-16 | ESCRITORIO DE METAL | 1.00 |
| 5111000027-17 | ESCRITORIO DE METAL | 1.00 |
| 5111000027-18 | ESCRITORIO DE METAL | 1.00 |
| 5111000027-2 | ESCRITORIO DE METAL | 1.00 |
| 5111000027-4 | ESCRITORIO DE METAL | 1.00 |
| 5111000027-5 | ESCRITORIO DE METAL | 1.00 |
| 5111000027-6 | ESCRITORIO DE METAL | 1.00 |
| 5111000027-7 | ESCRITORIO DE METAL | 1.00 |
| 5111000027-8 | ESCRITORIO DE METAL | 1.00 |
| 5111000027-9 | ESCRITORIO DE METAL | 1.00 |
| 5111000028-1 | ESCRITORIO | 1.00 |
| 5111000028-2 | ESCRITORIO | 1.00 |
| 5111000028-3 | ESCRITORIO | 1.00 |
| 5111000028-4 | ESCRITORIO | 1.00 |
| 5111000028-5 | ESCRITORIO | 1.00 |
| 5111000028-6 | ESCRITORIO | 1.00 |
| 5111000028-8 | ESCRITORIO | 2,197.01 |



CUENTA PÚBLICA 2025
COMISIÓN ESTATAL DE DESARROLLO DE SUELO Y VIVIENDA
Relación de Bienes Muebles que Componen el Patrimonio
Del 1o. de enero al 31 de diciembre de 2025
(Cifras en Pesos)

| Código | Descripción del Bien Mueble | Valor en Libros |
|---------------|-----------------------------|-----------------|
| 5111000029-1 | ESTANTE | 2,299.00 |
| 5111000035-1 | GABINETE UNIVERSAL | 1.00 |
| 5111000039-1 | LIBRERO DE MADERA | 1,288.99 |
| 5111000039-10 | LIBRERO DE MADERA | 1,288.99 |
| 5111000039-11 | LIBRERO DE MADERA | 1,288.99 |
| 5111000039-12 | LIBRERO DE MADERA | 1,288.99 |
| 5111000039-13 | LIBRERO DE MADERA | 1,288.99 |
| 5111000039-14 | LIBRERO DE MADERA | 1,288.99 |
| 5111000039-15 | LIBRERO DE MADERA | 1,288.99 |
| 5111000039-16 | LIBRERO DE MADERA | 1,288.99 |
| 5111000039-17 | LIBRERO DE MADERA | 1,288.99 |
| 5111000039-18 | LIBRERO DE MADERA | 1,288.99 |
| 5111000039-2 | LIBRERO DE MADERA | 1,288.99 |
| 5111000039-3 | LIBRERO DE MADERA | 1,288.99 |
| 5111000039-4 | LIBRERO DE MADERA | 1,288.99 |
| 5111000039-5 | LIBRERO DE MADERA | 1,288.99 |
| 5111000039-6 | LIBRERO DE MADERA | 1,288.99 |
| 5111000039-7 | LIBRERO DE MADERA | 1,288.99 |
| 5111000039-8 | LIBRERO DE MADERA | 1,288.99 |
| 5111000039-9 | LIBRERO DE MADERA | 1,288.99 |
| 5111000041-1 | LIBRERO | 1.00 |
| 5111000041-2 | LIBRERO | 1.00 |
| 5111000050-1 | MESA DE JUNTAS DE MADERA | 26,680.00 |
| 5111000052-1 | MESA DE JUNTAS | 1.00 |
| 5111000056-3 | MESA DE TRABAJO | 1.00 |
| 5111000056-4 | MESA DE TRABAJO | 1.00 |
| 5111000063-1 | MESA | 9,149.04 |
| 5111000063-10 | MESA | 3,420.85 |
| 5111000063-11 | MESA | 3,420.85 |
| 5111000063-12 | MESA | 3,420.85 |
| 5111000063-13 | MESA | 2,140.20 |
| 5111000063-14 | MESA | 1,340.00 |
| 5111000063-15 | MESA | 1,322.52 |
| 5111000063-16 | MESA | 1,322.52 |
| 5111000063-17 | MESA | 1,322.52 |
| 5111000063-18 | MESA | 6,539.44 |
| 5111000063-19 | MESA | 3,420.85 |
| 5111000063-2 | MESA | 3,420.85 |
| 5111000063-20 | MESA | 3,420.85 |
| 5111000063-21 | MESA | 3,420.85 |
| 5111000063-22 | MESA | 3,420.85 |
| 5111000063-23 | MESA | 3,420.85 |
| 5111000063-24 | MESA | 3,420.85 |
| 5111000063-26 | MESA | 11,380.75 |
| 5111000063-27 | MESA | 1,230.10 |
| 5111000063-28 | MESA | 2,000.95 |
| 5111000063-29 | MESA | 3,420.85 |



CUENTA PÚBLICA 2025
COMISIÓN ESTATAL DE DESARROLLO DE SUELO Y VIVIENDA
Relación de Bienes Muebles que Componen el Patrimonio
Del 1o. de enero al 31 de diciembre de 2025
(Cifras en Pesos)

| Código | Descripción del Bien Mueble | Valor en Libros |
|----------------|-----------------------------|-----------------|
| 5111000063-3 | MESA | 3,420.85 |
| 5111000063-30 | MESA | 1.00 |
| 5111000063-31 | MESA | 1.00 |
| 5111000063-32 | MESA | 1.00 |
| 5111000063-33 | MESA | 1.00 |
| 5111000063-35 | MESA | 1.00 |
| 5111000063-36 | MESA | 1.00 |
| 5111000063-37 | MESA | 1.00 |
| 5111000063-38 | MESA | 1.00 |
| 5111000063-39 | MESA | 1.00 |
| 5111000063-4 | MESA | 3,420.85 |
| 5111000063-40 | MESA | 1.00 |
| 5111000063-41 | MESA | 1.00 |
| 5111000063-42 | MESA | 1.00 |
| 5111000063-43 | MESA | 1.00 |
| 5111000063-44 | MESA | 1.00 |
| 5111000063-45 | MESA | 1.00 |
| 5111000063-46 | MESA | 1.00 |
| 5111000063-47 | MESA | 1.00 |
| 5111000063-48 | MESA | 1.00 |
| 5111000063-49 | MESA | 1.00 |
| 5111000063-5 | MESA | 3,420.85 |
| 5111000063-6 | MESA | 3,420.85 |
| 5111000063-7 | MESA | 3,420.85 |
| 5111000063-8 | MESA | 3,420.85 |
| 5111000063-9 | MESA | 3,420.85 |
| 5111000080-1 | ROTAFOLIO | 1.00 |
| 5111000083-1 | SILLA DE METAL | 1,598.00 |
| 5111000083-2 | SILLA DE METAL | 1.00 |
| 5111000086-10 | SILLA | 3,205.78 |
| 5111000086-100 | SILLA | 950.85 |
| 5111000086-101 | SILLA | 950.85 |
| 5111000086-102 | SILLA | 950.85 |
| 5111000086-103 | SILLA | 950.85 |
| 5111000086-104 | SILLA | 1,086.76 |
| 5111000086-105 | SILLA | 1,086.76 |
| 5111000086-106 | SILLA | 3,205.78 |
| 5111000086-108 | SILLA | 3,205.78 |
| 5111000086-109 | SILLA | 3,205.78 |
| 5111000086-11 | SILLA | 3,205.78 |
| 5111000086-110 | SILLA | 3,205.78 |
| 5111000086-112 | SILLA | 3,205.78 |
| 5111000086-113 | SILLA | 3,205.78 |
| 5111000086-118 | SILLA | 3,205.78 |
| 5111000086-119 | SILLA | 3,205.78 |
| 5111000086-12 | SILLA | 3,205.78 |
| 5111000086-120 | SILLA | 950.85 |



CUENTA PÚBLICA 2025
COMISIÓN ESTATAL DE DESARROLLO DE SUELO Y VIVIENDA
Relación de Bienes Muebles que Componen el Patrimonio
Del 1o. de enero al 31 de diciembre de 2025
(Cifras en Pesos)

| Código | Descripción del Bien Mueble | Valor en Libros |
|----------------|-----------------------------|-----------------|
| 5111000086-121 | SILLA | 950.85 |
| 5111000086-122 | SILLA | 950.85 |
| 5111000086-123 | SILLA | 1.00 |
| 5111000086-124 | SILLA | 1.00 |
| 5111000086-125 | SILLA | 1.00 |
| 5111000086-126 | SILLA | 1.00 |
| 5111000086-127 | SILLA | 1.00 |
| 5111000086-128 | SILLA | 1.00 |
| 5111000086-129 | SILLA | 1.00 |
| 5111000086-13 | SILLA | 3,205.78 |
| 5111000086-130 | SILLA | 1.00 |
| 5111000086-131 | SILLA | 1.00 |
| 5111000086-132 | SILLA | 1.00 |
| 5111000086-133 | SILLA | 1.00 |
| 5111000086-134 | SILLA | 1.00 |
| 5111000086-135 | SILLA | 1.00 |
| 5111000086-136 | SILLA | 1.00 |
| 5111000086-137 | SILLA | 1.00 |
| 5111000086-138 | SILLA | 1.00 |
| 5111000086-139 | SILLA | 1.00 |
| 5111000086-14 | SILLA | 3,205.78 |
| 5111000086-140 | SILLA | 1.00 |
| 5111000086-141 | SILLA | 1.00 |
| 5111000086-142 | SILLA | 1.00 |
| 5111000086-143 | SILLA | 1.00 |
| 5111000086-144 | SILLA | 1.00 |
| 5111000086-145 | SILLA | 1.00 |
| 5111000086-146 | SILLA | 1.00 |
| 5111000086-147 | SILLA | 1.00 |
| 5111000086-148 | SILLA | 1.00 |
| 5111000086-149 | SILLA | 1.00 |
| 5111000086-15 | SILLA | 3,205.78 |
| 5111000086-150 | SILLA | 1.00 |
| 5111000086-151 | SILLA | 1.00 |
| 5111000086-152 | SILLA | 1.00 |
| 5111000086-153 | SILLA | 1.00 |
| 5111000086-154 | SILLA | 1.00 |
| 5111000086-155 | SILLA | 1.00 |
| 5111000086-156 | SILLA | 1.00 |
| 5111000086-157 | SILLA | 1.00 |
| 5111000086-158 | SILLA | 1.00 |
| 5111000086-159 | SILLA | 1.00 |
| 5111000086-16 | SILLA | 3,205.78 |
| 5111000086-160 | SILLA | 1.00 |
| 5111000086-161 | SILLA | 1.00 |
| 5111000086-162 | SILLA | 1.00 |
| 5111000086-163 | SILLA | 1.00 |



CUENTA PÚBLICA 2025
COMISIÓN ESTATAL DE DESARROLLO DE SUELO Y VIVIENDA
Relación de Bienes Muebles que Componen el Patrimonio
Del 1o. de enero al 31 de diciembre de 2025
(Cifras en Pesos)

| Código | Descripción del Bien Mueble | Valor en Libros |
|----------------|-----------------------------|-----------------|
| 5111000086-164 | SILLA | 1.00 |
| 5111000086-168 | SILLA | 1.00 |
| 5111000086-169 | SILLA | 1.00 |
| 5111000086-17 | SILLA | 3,205.78 |
| 5111000086-170 | SILLA | 1.00 |
| 5111000086-171 | SILLA | 1.00 |
| 5111000086-172 | SILLA | 1.00 |
| 5111000086-173 | SILLA | 1.00 |
| 5111000086-174 | SILLA | 1.00 |
| 5111000086-175 | SILLA | 1.00 |
| 5111000086-176 | SILLA | 1.00 |
| 5111000086-177 | SILLA | 1.00 |
| 5111000086-178 | SILLA | 1.00 |
| 5111000086-179 | SILLA | 1.00 |
| 5111000086-18 | SILLA | 3,205.78 |
| 5111000086-180 | SILLA | 1.00 |
| 5111000086-181 | SILLA | 1.00 |
| 5111000086-182 | SILLA | 1.00 |
| 5111000086-183 | SILLA | 1.00 |
| 5111000086-184 | SILLA | 1.00 |
| 5111000086-185 | SILLA | 1.00 |
| 5111000086-186 | SILLA | 1.00 |
| 5111000086-187 | SILLA | 1.00 |
| 5111000086-188 | SILLA | 1.00 |
| 5111000086-189 | SILLA | 2,099.00 |
| 5111000086-19 | SILLA | 3,205.78 |
| 5111000086-190 | SILLA | 1,349.00 |
| 5111000086-191 | SILLA | 1,349.00 |
| 5111000086-192 | SILLA | 1,349.00 |
| 5111000086-193 | SILLA | 1,349.00 |
| 5111000086-194 | SILLA | 1,349.00 |
| 5111000086-195 | SILLA | 1,349.00 |
| 5111000086-196 | SILLA | 4,907.48 |
| 5111000086-197 | SILLA | 3,346.40 |
| 5111000086-198 | SILLA | 3,346.40 |
| 5111000086-199 | SILLA | 3,346.40 |
| 5111000086-20 | SILLA | 3,205.78 |
| 5111000086-200 | SILLA | 3,346.40 |
| 5111000086-201 | SILLA | 3,346.40 |
| 5111000086-202 | SILLA | 3,346.40 |
| 5111000086-203 | SILLA | 3,346.40 |
| 5111000086-204 | SILLA | 3,346.42 |
| 5111000086-205 | SILLA | 3,346.40 |
| 5111000086-21 | SILLA | 3,205.78 |
| 5111000086-22 | SILLA | 3,205.78 |
| 5111000086-23 | SILLA | 3,205.78 |
| 5111000086-24 | SILLA | 3,205.78 |



CUENTA PÚBLICA 2025
COMISIÓN ESTATAL DE DESARROLLO DE SUELO Y VIVIENDA
Relación de Bienes Muebles que Componen el Patrimonio
Del 1o. de enero al 31 de diciembre de 2025
(Cifras en Pesos)

| Código | Descripción del Bien Mueble | Valor en Libros |
|---------------|-----------------------------|-----------------|
| 5111000086-25 | SILLA | 3,205.78 |
| 5111000086-26 | SILLA | 3,205.78 |
| 5111000086-28 | SILLA | 3,205.78 |
| 5111000086-29 | SILLA | 3,205.78 |
| 5111000086-30 | SILLA | 3,205.78 |
| 5111000086-31 | SILLA | 3,205.78 |
| 5111000086-32 | SILLA | 3,205.78 |
| 5111000086-33 | SILLA | 3,205.78 |
| 5111000086-35 | SILLA | 3,205.78 |
| 5111000086-36 | SILLA | 950.85 |
| 5111000086-37 | SILLA | 950.85 |
| 5111000086-38 | SILLA | 950.85 |
| 5111000086-39 | SILLA | 950.85 |
| 5111000086-40 | SILLA | 950.85 |
| 5111000086-41 | SILLA | 950.85 |
| 5111000086-42 | SILLA | 950.85 |
| 5111000086-43 | SILLA | 950.85 |
| 5111000086-44 | SILLA | 950.85 |
| 5111000086-45 | SILLA | 950.85 |
| 5111000086-46 | SILLA | 950.85 |
| 5111000086-47 | SILLA | 950.85 |
| 5111000086-48 | SILLA | 950.85 |
| 5111000086-49 | SILLA | 950.85 |
| 5111000086-50 | SILLA | 1,086.70 |
| 5111000086-51 | SILLA | 1,086.70 |
| 5111000086-52 | SILLA | 1,086.70 |
| 5111000086-53 | SILLA | 1,086.70 |
| 5111000086-54 | SILLA | 3,205.78 |
| 5111000086-55 | SILLA | 3,205.78 |
| 5111000086-56 | SILLA | 3,205.78 |
| 5111000086-57 | SILLA | 3,205.78 |
| 5111000086-58 | SILLA | 3,205.78 |
| 5111000086-59 | SILLA | 3,205.78 |
| 5111000086-60 | SILLA | 3,205.78 |
| 5111000086-61 | SILLA | 3,205.78 |
| 5111000086-62 | SILLA | 3,205.78 |
| 5111000086-63 | SILLA | 3,205.78 |
| 5111000086-64 | SILLA | 3,205.78 |
| 5111000086-65 | SILLA | 3,205.78 |
| 5111000086-66 | SILLA | 3,205.78 |
| 5111000086-67 | SILLA | 3,205.78 |
| 5111000086-68 | SILLA | 3,205.78 |
| 5111000086-69 | SILLA | 3,205.78 |
| 5111000086-70 | SILLA | 3,205.78 |
| 5111000086-71 | SILLA | 3,205.78 |
| 5111000086-72 | SILLA | 3,205.78 |
| 5111000086-73 | SILLA | 3,205.78 |



CUENTA PÚBLICA 2025
COMISIÓN ESTATAL DE DESARROLLO DE SUELO Y VIVIENDA
Relación de Bienes Muebles que Componen el Patrimonio
Del 1o. de enero al 31 de diciembre de 2025
(Cifras en Pesos)

| Código | Descripción del Bien Mueble | Valor en Libros |
|---------------|-----------------------------|-----------------|
| 5111000086-74 | SILLA | 3,205.78 |
| 5111000086-75 | SILLA | 3,205.78 |
| 5111000086-76 | SILLA | 3,205.78 |
| 5111000086-77 | SILLA | 3,205.78 |
| 5111000086-78 | SILLA | 3,205.78 |
| 5111000086-79 | SILLA | 3,205.78 |
| 5111000086-8 | SILLA | 3,205.78 |
| 5111000086-80 | SILLA | 3,205.78 |
| 5111000086-81 | SILLA | 3,205.78 |
| 5111000086-82 | SILLA | 3,205.78 |
| 5111000086-83 | SILLA | 3,205.78 |
| 5111000086-84 | SILLA | 3,205.78 |
| 5111000086-85 | SILLA | 3,205.78 |
| 5111000086-86 | SILLA | 3,205.78 |
| 5111000086-87 | SILLA | 3,205.78 |
| 5111000086-88 | SILLA | 3,205.78 |
| 5111000086-89 | SILLA | 950.85 |
| 5111000086-9 | SILLA | 3,205.78 |
| 5111000086-90 | SILLA | 950.85 |
| 5111000086-91 | SILLA | 950.85 |
| 5111000086-92 | SILLA | 950.85 |
| 5111000086-93 | SILLA | 950.85 |
| 5111000086-94 | SILLA | 950.85 |
| 5111000086-95 | SILLA | 950.85 |
| 5111000086-96 | SILLA | 950.85 |
| 5111000086-97 | SILLA | 950.85 |
| 5111000086-98 | SILLA | 950.85 |
| 5111000086-99 | SILLA | 950.85 |
| 5111000088-1 | SILLÓN | 2,764.05 |
| 5111000088-10 | SILLÓN | 11,067.56 |
| 5111000088-11 | SILLÓN | 4,358.82 |
| 5111000088-12 | SILLÓN | 7,153.20 |
| 5111000088-13 | SILLÓN | 5,289.31 |
| 5111000088-14 | SILLÓN | 2,764.05 |
| 5111000088-15 | SILLÓN | 2,764.05 |
| 5111000088-16 | SILLÓN | 2,764.05 |
| 5111000088-17 | SILLÓN | 2,764.05 |
| 5111000088-18 | SILLÓN | 2,764.05 |
| 5111000088-19 | SILLÓN | 2,764.05 |
| 5111000088-2 | SILLÓN | 2,764.05 |
| 5111000088-20 | SILLÓN | 2,764.05 |
| 5111000088-21 | SILLÓN | 3,249.63 |
| 5111000088-22 | SILLÓN | 3,249.63 |
| 5111000088-23 | SILLÓN | 3,249.63 |
| 5111000088-24 | SILLÓN | 3,249.63 |
| 5111000088-25 | SILLÓN | 2,764.05 |
| 5111000088-26 | SILLÓN | 1.00 |



CUENTA PÚBLICA 2025
COMISIÓN ESTATAL DE DESARROLLO DE SUELO Y VIVIENDA
Relación de Bienes Muebles que Componen el Patrimonio
Del 1o. de enero al 31 de diciembre de 2025
(Cifras en Pesos)

| Código | Descripción del Bien Mueble | Valor en Libros |
|---------------|-----------------------------|-----------------|
| 5111000088-27 | SILLÓN | 1.00 |
| 5111000088-28 | SILLÓN | 1.00 |
| 5111000088-29 | SILLÓN | 1.00 |
| 5111000088-3 | SILLÓN | 2,764.05 |
| 5111000088-30 | SILLÓN | 1.00 |
| 5111000088-31 | SILLÓN | 1.00 |
| 5111000088-32 | SILLÓN | 1.00 |
| 5111000088-33 | SILLÓN | 1.00 |
| 5111000088-35 | SILLÓN | 1.00 |
| 5111000088-36 | SILLÓN | 1.00 |
| 5111000088-37 | SILLÓN | 1.00 |
| 5111000088-38 | SILLÓN | 1.00 |
| 5111000088-39 | SILLÓN | 1.00 |
| 5111000088-4 | SILLÓN | 2,764.05 |
| 5111000088-40 | SILLÓN | 1.00 |
| 5111000088-41 | SILLÓN | 1.00 |
| 5111000088-43 | SILLÓN | 1.00 |
| 5111000088-44 | SILLÓN | 1.00 |
| 5111000088-45 | SILLÓN | 1.00 |
| 5111000088-46 | SILLÓN | 1.00 |
| 5111000088-47 | SILLÓN | 1.00 |
| 5111000088-48 | SILLÓN | 1.00 |
| 5111000088-49 | SILLÓN | 1.00 |
| 5111000088-5 | SILLÓN | 2,764.05 |
| 5111000088-6 | SILLÓN | 2,764.05 |
| 5111000088-7 | SILLÓN | 2,764.05 |
| 5111000088-8 | SILLÓN | 8,258.04 |
| 5111000088-9 | SILLÓN | 11,067.56 |
| 5111000096-1 | CREDENZA | 6,308.90 |
| 5111000096-10 | CREDENZA | 3,154.45 |
| 5111000096-11 | CREDENZA | 3,154.45 |
| 5111000096-13 | CREDENZA | 3,154.45 |
| 5111000096-15 | CREDENZA | 3,154.45 |
| 5111000096-16 | CREDENZA | 3,154.45 |
| 5111000096-17 | CREDENZA | 5,093.40 |
| 5111000096-18 | CREDENZA | 3,154.45 |
| 5111000096-19 | CREDENZA | 3,154.45 |
| 5111000096-2 | CREDENZA | 6,308.90 |
| 5111000096-20 | CREDENZA | 3,154.45 |
| 5111000096-21 | CREDENZA | 3,154.45 |
| 5111000096-22 | CREDENZA | 3,154.45 |
| 5111000096-23 | CREDENZA | 6,308.90 |
| 5111000096-24 | CREDENZA | 6,308.90 |
| 5111000096-25 | CREDENZA | 6,308.90 |
| 5111000096-26 | CREDENZA | 3,154.45 |
| 5111000096-27 | CREDENZA | 3,154.45 |
| 5111000096-28 | CREDENZA | 1.00 |



CUENTA PÚBLICA 2025
COMISIÓN ESTATAL DE DESARROLLO DE SUELO Y VIVIENDA
Relación de Bienes Muebles que Componen el Patrimonio
Del 1o. de enero al 31 de diciembre de 2025
(Cifras en Pesos)

| Código | Descripción del Bien Mueble | Valor en Libros |
|---------------|--|-----------------|
| 5111000096-3 | CREDENZA | 3,154.45 |
| 5111000096-4 | CREDENZA | 3,154.45 |
| 5111000096-5 | CREDENZA | 3,154.45 |
| 5111000096-6 | CREDENZA | 3,154.45 |
| 5111000096-7 | CREDENZA | 3,154.45 |
| 5111000096-8 | CREDENZA | 3,154.45 |
| 5111000096-9 | CREDENZA | 3,154.45 |
| 5111000097-1 | MOSTRADOR | 11,420.08 |
| 5111000098-1 | ARCHIVERO 4 GAVETAS ALMENDRA | 6,375.20 |
| 5111000099-1 | ESCRITORIO LOUIS | 2,300.00 |
| 5121000008-1 | MAQUINA SUMADORA | 1.00 |
| 5121000008-2 | MAQUINA SUMADORA | 1.00 |
| 5121000008-3 | MAQUINA SUMADORA | 1.00 |
| 5151000019-1 | DISCO DURO | 7,870.60 |
| 5151000019-4 | DISCO DURO | 1.00 |
| 5151000019-5 | DISCO DURO | 1.00 |
| 5151000029-1 | EQUIPO MULTIFUNCIONES (SCANNER, COPIADORA, IMPRESORA,) | 2,765.94 |
| 5151000029-2 | EQUIPO MULTIFUNCIONES (SCANNER, COPIADORA, IMPRESORA,) | 6,379.18 |
| 5151000029-3 | EQUIPO MULTIFUNCIONES (SCANNER, COPIADORA, IMPRESORA,) | 7,493.60 |
| 5151000029-4 | EQUIPO MULTIFUNCIONES (SCANNER, COPIADORA, IMPRESORA,) | 7,493.60 |
| 5151000044-10 | IMPRESORA | 6,965.32 |
| 5151000044-4 | IMPRESORA | 1.00 |
| 5151000044-6 | IMPRESORA | 1.00 |
| 5151000044-9 | IMPRESORA | 1.00 |
| 5151000066-1 | MICROCOMPUTADORA PORTATIL -- LAPTOP-- | 13,427.14 |
| 5151000066-2 | MICROCOMPUTADORA PORTATIL -- LAPTOP-- | 13,427.13 |
| 5151000066-3 | MICROCOMPUTADORA PORTATIL -- LAPTOP-- | 21,973.58 |
| 5151000066-4 | MICROCOMPUTADORA PORTATIL -- LAPTOP-- | 1.00 |
| 5151000066-5 | MICROCOMPUTADORA PORTATIL -- LAPTOP-- | 1.00 |
| 5151000072-1 | NO-BREAK | 1.00 |
| 5151000072-10 | NO-BREAK | 1.00 |
| 5151000072-11 | NO-BREAK | 1.00 |
| 5151000072-13 | NO-BREAK | 1.00 |
| 5151000072-14 | NO-BREAK | 1.00 |
| 5151000072-15 | NO-BREAK | 1.00 |
| 5151000072-16 | NO-BREAK | 1.00 |
| 5151000072-17 | NO-BREAK | 1.00 |
| 5151000072-18 | NO-BREAK | 1.00 |
| 5151000072-19 | NO-BREAK | 1.00 |
| 5151000072-2 | NO-BREAK | 1.00 |
| 5151000072-21 | NO-BREAK | 361.92 |
| 5151000072-22 | NO-BREAK | 361.92 |
| 5151000072-23 | NO-BREAK | 361.92 |
| 5151000072-24 | NO-BREAK | 361.92 |
| 5151000072-25 | NO-BREAK | 361.92 |
| 5151000072-26 | NO-BREAK | 361.92 |
| 5151000072-3 | NO-BREAK | 1.00 |



CUENTA PÚBLICA 2025
COMISIÓN ESTATAL DE DESARROLLO DE SUELO Y VIVIENDA
Relación de Bienes Muebles que Componen el Patrimonio
Del 1o. de enero al 31 de diciembre de 2025
(Cifras en Pesos)

| Código | Descripción del Bien Mueble | Valor en Libros |
|---------------|-----------------------------|-----------------|
| 5151000072-4 | NO-BREAK | 1.00 |
| 5151000072-5 | NO-BREAK | 1.00 |
| 5151000072-6 | NO-BREAK | 1.00 |
| 5151000072-7 | NO-BREAK | 1.00 |
| 5151000072-8 | NO-BREAK | 1.00 |
| 5151000072-9 | NO-BREAK | 1.00 |
| 5151000083-1 | RUTEADOR | 14,082.30 |
| 5151000089-2 | SERVIDOR | 8,135.00 |
| 5151000089-3 | SERVIDOR | 50,214.78 |
| 5151000089-4 | SERVIDOR | 39,332.78 |
| 5151000124-1 | DESKTOP | 19,525.12 |
| 5151000124-2 | DESKTOP | 17,905.85 |
| 5151000124-3 | DESKTOP | 17,905.85 |
| 5151000124-4 | DESKTOP | 17,905.85 |
| 5151000124-5 | DESKTOP | 19,525.12 |
| 5151000124-6 | DESKTOP | 19,525.12 |
| 5151000125-1 | PROBOOK | 24,847.20 |
| 5151000125-11 | PROBOOK | 4,808.20 |
| 5151000125-12 | PROBOOK | 4,808.20 |
| 5151000125-14 | PROBOOK | 4,808.20 |
| 5151000125-15 | PROBOOK | 4,808.20 |
| 5151000125-16 | PROBOOK | 4,808.20 |
| 5151000125-18 | PROBOOK | 4,808.20 |
| 5151000125-19 | PROBOOK | 4,808.20 |
| 5151000125-21 | PROBOOK | 4,808.20 |
| 5151000125-22 | PROBOOK | 4,808.20 |
| 5151000125-27 | PROBOOK | 10,169.00 |
| 5151000125-28 | PROBOOK | 10,169.00 |
| 5151000125-30 | PROBOOK | 18,664.40 |
| 5151000125-32 | PROBOOK | 12,999.00 |
| 5151000125-9 | PROBOOK | 4,808.20 |
| 5151000126-1 | UPS TRIFASICO | 17,690.00 |
| 5151000127-1 | MONITOR COMPUTADORA | 1.00 |
| 5151000127-10 | MONITOR COMPUTADORA | 1,541.00 |
| 5151000127-11 | MONITOR COMPUTADORA | 1,856.00 |
| 5151000127-12 | MONITOR COMPUTADORA | 1,984.20 |
| 5151000127-13 | MONITOR COMPUTADORA | 1,856.31 |
| 5151000127-14 | MONITOR COMPUTADORA | 1,856.31 |
| 5151000127-15 | MONITOR COMPUTADORA | 1,856.00 |
| 5151000127-16 | MONITOR COMPUTADORA | 1,856.00 |
| 5151000127-17 | MONITOR COMPUTADORA | 2,452.88 |
| 5151000127-18 | MONITOR COMPUTADORA | 2,452.88 |
| 5151000127-19 | MONITOR COMPUTADORA | 2,452.88 |
| 5151000127-2 | MONITOR COMPUTADORA | 1.00 |
| 5151000127-20 | MONITOR COMPUTADORA | 1,595.00 |
| 5151000127-22 | MONITOR COMPUTADORA | 1,572.96 |
| 5151000127-23 | MONITOR COMPUTADORA | 1,551.50 |



CUENTA PÚBLICA 2025
COMISIÓN ESTATAL DE DESARROLLO DE SUELO Y VIVIENDA
Relación de Bienes Muebles que Componen el Patrimonio
Del 1o. de enero al 31 de diciembre de 2025
(Cifras en Pesos)

| Código | Descripción del Bien Mueble | Valor en Libros |
|---------------|------------------------------------|------------------------|
| 5151000127-24 | MONITOR COMPUTADORA | 1.00 |
| 5151000127-26 | MONITOR COMPUTADORA | 1.00 |
| 5151000127-27 | MONITOR COMPUTADORA | 1.00 |
| 5151000127-28 | MONITOR COMPUTADORA | 1.00 |
| 5151000127-29 | MONITOR COMPUTADORA | 1.00 |
| 5151000127-3 | MONITOR COMPUTADORA | 1.00 |
| 5151000127-32 | MONITOR COMPUTADORA | 1.00 |
| 5151000127-33 | MONITOR COMPUTADORA | 1.00 |
| 5151000127-34 | MONITOR COMPUTADORA | 1.00 |
| 5151000127-35 | MONITOR COMPUTADORA | 1.00 |
| 5151000127-36 | MONITOR COMPUTADORA | 1.00 |
| 5151000127-37 | MONITOR COMPUTADORA | 1.00 |
| 5151000127-38 | MONITOR COMPUTADORA | 1.00 |
| 5151000127-39 | MONITOR COMPUTADORA | 2,208.61 |
| 5151000127-40 | MONITOR COMPUTADORA | 2,208.61 |
| 5151000127-41 | MONITOR COMPUTADORA | 2,230.54 |
| 5151000127-42 | MONITOR COMPUTADORA | 2,230.54 |
| 5151000127-43 | MONITOR COMPUTADORA | 1,286.30 |
| 5151000127-44 | MONITOR COMPUTADORA | 1,286.30 |
| 5151000127-45 | MONITOR COMPUTADORA | 1,286.30 |
| 5151000127-46 | MONITOR COMPUTADORA | 1,286.30 |
| 5151000127-47 | MONITOR COMPUTADORA | 1,286.30 |
| 5151000127-48 | MONITOR COMPUTADORA | 1,067.12 |
| 5151000127-49 | MONITOR COMPUTADORA | 1,067.12 |
| 5151000127-5 | MONITOR COMPUTADORA | 1.00 |
| 5151000127-50 | MONITOR COMPUTADORA | 1,067.12 |
| 5151000127-51 | MONITOR COMPUTADORA | 1,067.12 |
| 5151000127-52 | MONITOR COMPUTADORA | 1,067.12 |
| 5151000127-55 | MONITOR COMPUTADORA | 1,071.49 |
| 5151000127-56 | MONITOR COMPUTADORA | 1,071.49 |
| 5151000127-57 | MONITOR COMPUTADORA | 1,938.71 |
| 5151000127-58 | MONITOR COMPUTADORA | 1,938.71 |
| 5151000127-59 | MONITOR COMPUTADORA | 1,938.71 |
| 5151000127-6 | MONITOR COMPUTADORA | 1.00 |
| 5151000127-60 | MONITOR COMPUTADORA | 1,938.71 |
| 5151000127-61 | MONITOR COMPUTADORA | 1,938.70 |
| 5151000127-62 | MONITOR COMPUTADORA | 1,343.05 |
| 5151000127-63 | MONITOR COMPUTADORA | 1,392.00 |
| 5151000127-64 | MONITOR COMPUTADORA | 1,392.00 |
| 5151000127-65 | MONITOR COMPUTADORA | 1,392.00 |
| 5151000127-66 | MONITOR COMPUTADORA | 1,392.00 |
| 5151000127-7 | MONITOR COMPUTADORA | 1.00 |
| 5151000127-8 | MONITOR COMPUTADORA | 1.00 |
| 5151000128-10 | UNIDAD CENTRAL DE PROCESO | 15,571.01 |
| 5151000128-11 | UNIDAD CENTRAL DE PROCESO | 15,571.01 |
| 5151000128-12 | UNIDAD CENTRAL DE PROCESO | 9,370.00 |
| 5151000128-13 | UNIDAD CENTRAL DE PROCESO | 12,999.00 |



CUENTA PÚBLICA 2025
COMISIÓN ESTATAL DE DESARROLLO DE SUELO Y VIVIENDA
Relación de Bienes Muebles que Componen el Patrimonio
Del 1o. de enero al 31 de diciembre de 2025
(Cifras en Pesos)

| Código | Descripción del Bien Mueble | Valor en Libros |
|---------------|-----------------------------|-----------------|
| 5151000128-14 | UNIDAD CENTRAL DE PROCESO | 11,850.00 |
| 5151000128-15 | UNIDAD CENTRAL DE PROCESO | 16,630.98 |
| 5151000128-16 | UNIDAD CENTRAL DE PROCESO | 18,563.94 |
| 5151000128-17 | UNIDAD CENTRAL DE PROCESO | 16,630.98 |
| 5151000128-18 | UNIDAD CENTRAL DE PROCESO | 9,900.89 |
| 5151000128-19 | UNIDAD CENTRAL DE PROCESO | 9,900.89 |
| 5151000128-20 | UNIDAD CENTRAL DE PROCESO | 9,900.89 |
| 5151000128-21 | UNIDAD CENTRAL DE PROCESO | 23,124.00 |
| 5151000128-22 | UNIDAD CENTRAL DE PROCESO | 23,124.00 |
| 5151000128-23 | UNIDAD CENTRAL DE PROCESO | 23,124.00 |
| 5151000128-24 | UNIDAD CENTRAL DE PROCESO | 1.00 |
| 5151000128-25 | UNIDAD CENTRAL DE PROCESO | 1.00 |
| 5151000128-26 | UNIDAD CENTRAL DE PROCESO | 1.00 |
| 5151000128-27 | UNIDAD CENTRAL DE PROCESO | 1.00 |
| 5151000128-4 | UNIDAD CENTRAL DE PROCESO | 6,512.48 |
| 5151000128-5 | UNIDAD CENTRAL DE PROCESO | 6,512.48 |
| 5151000128-6 | UNIDAD CENTRAL DE PROCESO | 6,512.48 |
| 5151000128-7 | UNIDAD CENTRAL DE PROCESO | 6,512.48 |
| 5151000128-8 | UNIDAD CENTRAL DE PROCESO | 6,512.48 |
| 5151000128-9 | UNIDAD CENTRAL DE PROCESO | 15,571.01 |
| 5151000129-10 | REGULADOR DE CORRIENTE | 402.45 |
| 5151000129-11 | REGULADOR DE CORRIENTE | 402.45 |
| 5151000129-12 | REGULADOR DE CORRIENTE | 402.45 |
| 5151000129-13 | REGULADOR DE CORRIENTE | 402.45 |
| 5151000129-14 | REGULADOR DE CORRIENTE | 402.45 |
| 5151000129-15 | REGULADOR DE CORRIENTE | 402.45 |
| 5151000129-16 | REGULADOR DE CORRIENTE | 402.45 |
| 5151000129-17 | REGULADOR DE CORRIENTE | 402.45 |
| 5151000129-2 | REGULADOR DE CORRIENTE | 356.00 |
| 5151000129-3 | REGULADOR DE CORRIENTE | 356.00 |
| 5151000129-4 | REGULADOR DE CORRIENTE | 356.00 |
| 5151000129-5 | REGULADOR DE CORRIENTE | 356.01 |
| 5151000129-7 | REGULADOR DE CORRIENTE | 402.45 |
| 5151000129-9 | REGULADOR DE CORRIENTE | 402.45 |
| 5151000130-1 | MULTIFUNCIONAL | 3,599.20 |
| 5151000130-2 | MULTIFUNCIONAL | 4,408.00 |
| 5151000130-3 | MULTIFUNCIONAL | 4,935.80 |
| 5151000130-4 | MULTIFUNCIONAL | 1.00 |
| 5151000130-5 | MULTIFUNCIONAL | 7,493.60 |
| 5151000132-1 | CONTROL DE ASISTENCIA | 2,726.00 |
| 5151000132-2 | CONTROL DE ASISTENCIA | 2,726.00 |
| 5151000134-1 | CPU DE COMPUTADORA | 9,878.65 |
| 5151000134-10 | CPU DE COMPUTADORA | 10,421.67 |
| 5151000134-14 | CPU DE COMPUTADORA | 10,376.20 |
| 5151000134-15 | CPU DE COMPUTADORA | 9,515.91 |
| 5151000134-16 | CPU DE COMPUTADORA | 10,836.15 |
| 5151000134-18 | CPU DE COMPUTADORA | 1.00 |



CUENTA PÚBLICA 2025
COMISIÓN ESTATAL DE DESARROLLO DE SUELO Y VIVIENDA
Relación de Bienes Muebles que Componen el Patrimonio
Del 1o. de enero al 31 de diciembre de 2025
(Cifras en Pesos)

| Código | Descripción del Bien Mueble | Valor en Libros |
|---------------|-----------------------------------|-----------------|
| 5151000134-19 | CPU DE COMPUTADORA | 1.00 |
| 5151000134-2 | CPU DE COMPUTADORA | 19,080.30 |
| 5151000134-21 | CPU DE COMPUTADORA | 1.00 |
| 5151000134-22 | CPU DE COMPUTADORA | 1.00 |
| 5151000134-3 | CPU DE COMPUTADORA | 9,469.29 |
| 5151000134-4 | CPU DE COMPUTADORA | 9,469.29 |
| 5151000134-5 | CPU DE COMPUTADORA | 9,520.07 |
| 5151000134-6 | CPU DE COMPUTADORA | 9,520.07 |
| 5151000134-7 | CPU DE COMPUTADORA | 10,616.51 |
| 5151000134-8 | CPU DE COMPUTADORA | 10,616.51 |
| 5151000134-9 | CPU DE COMPUTADORA | 10,616.51 |
| 5151000135-1 | COMPUTADORA ALL IN ONE | 7,424.00 |
| 5151000135-2 | COMPUTADORA ALL IN ONE | 10,614.00 |
| 5151000135-3 | COMPUTADORA ALL IN ONE | 9,570.00 |
| 5151000135-4 | COMPUTADORA ALL IN ONE | 9,570.00 |
| 5151000135-5 | COMPUTADORA ALL IN ONE | 9,570.00 |
| 5151000135-6 | COMPUTADORA ALL IN ONE | 12,992.00 |
| 5151000135-7 | COMPUTADORA ALL IN ONE | 12,992.00 |
| 5151000135-8 | COMPUTADORA ALL IN ONE | 12,992.00 |
| 5151000136-1 | BAFLE RECARGABLE | 4,043.88 |
| 5151000137-1 | INVERSOR DE VOLTAJE | 7,246.52 |
| 5151000138-1 | DVR DE 16 CANALES Y DOS CAMARAS | 8,352.00 |
| 5151000139-1 | SWICH MIKROTIK ADMINISTRABLE | 21,875.01 |
| 5151000140-1 | ROUTER MIKROTIK S PUERTOS | 9,459.00 |
| 5151000141-1 | CABO ANFENOL | 2,568.99 |
| 5151000142-1 | ORGANIZADOR HORIZONTAL | 9,416.00 |
| 5151000143-1 | CABLE PATCH CORD | 7,036.00 |
| 5151000144-1 | COMPUTADORA AIO | 20,520.40 |
| 5151000145-10 | COMPUTADORA DE ESCRITORIO | 12,944.00 |
| 5151000145-11 | COMPUTADORA DE ESCRITORIO | 12,944.00 |
| 5151000145-12 | COMPUTADORA DE ESCRITORIO | 17,956.80 |
| 5151000145-13 | COMPUTADORA DE ESCRITORIO | 17,956.80 |
| 5151000145-14 | COMPUTADORA DE ESCRITORIO | 17,956.80 |
| 5151000145-2 | COMPUTADORA DE ESCRITORIO | 23,130.40 |
| 5151000145-3 | COMPUTADORA DE ESCRITORIO | 12,597.60 |
| 5151000145-4 | COMPUTADORA DE ESCRITORIO | 12,597.60 |
| 5151000145-5 | COMPUTADORA DE ESCRITORIO | 18,304.80 |
| 5151000145-6 | COMPUTADORA DE ESCRITORIO | 18,304.80 |
| 5151000145-7 | COMPUTADORA DE ESCRITORIO | 12,597.60 |
| 5151000145-8 | COMPUTADORA DE ESCRITORIO | 15,033.60 |
| 5151000147-2 | UBIQUITI EXPANSOR DE SEÑAL | 37,334.60 |
| 5151000148-1 | COMPUTE STICK | 4,268.80 |
| 5151000149-1 | TABLET M5 LITE ANDROID 8 | 11,618.14 |
| 5151000149-2 | TABLET M5 LITE ANDROID 8 | 11,618.14 |
| 5151000150-2 | TARJETA DE VIDEO GIGABYTE | 10,996.80 |
| 5151000150-3 | TARJETA DE VIDEO GIGABYTE | 10,996.80 |
| 5151000151-2 | COMPUTADORA CPU CMAXII ENSAMBLADO | 15,033.60 |



CUENTA PÚBLICA 2025
COMISIÓN ESTATAL DE DESARROLLO DE SUELO Y VIVIENDA
Relación de Bienes Muebles que Componen el Patrimonio
Del 1o. de enero al 31 de diciembre de 2025
(Cifras en Pesos)

| Código | Descripción del Bien Mueble | Valor en Libros |
|---------------|-----------------------------------|-----------------|
| 5151000151-3 | COMPUTADORA CPU CMAXII ENSAMBLADO | 15,033.60 |
| 5151000151-4 | COMPUTADORA CPU CMAXII ENSAMBLADO | 15,033.60 |
| 5151000152-2 | COMPUTADORA CMAXII ESCRITORIO | 18,304.80 |
| 5151000152-3 | COMPUTADORA CMAXII ESCRITORIO | 18,304.80 |
| 5151000152-4 | COMPUTADORA CMAXII ESCRITORIO | 18,304.80 |
| 5151000153-2 | TABLET LENOVO | 4,906.80 |
| 5151000153-3 | TABLET LENOVO | 4,906.80 |
| 5151000153-4 | TABLET LENOVO | 4,906.80 |
| 5151000153-5 | TABLET LENOVO | 4,906.80 |
| 5151000153-6 | TABLET LENOVO | 4,906.80 |
| 5151000153-7 | TABLET LENOVO | 4,152.80 |
| 5151000153-8 | TABLET LENOVO | 4,152.80 |
| 5151000153-9 | TABLET LENOVO | 4,152.80 |
| 5151000154-1 | COMPUTADORA ENSAMBLADA | 7,558.56 |
| 5151000154-10 | COMPUTADORA ENSAMBLADA | 7,558.56 |
| 5151000154-11 | COMPUTADORA ENSAMBLADA | 7,558.56 |
| 5151000154-12 | COMPUTADORA ENSAMBLADA | 8,273.79 |
| 5151000154-13 | COMPUTADORA ENSAMBLADA | 8,273.79 |
| 5151000154-14 | COMPUTADORA ENSAMBLADA | 8,273.79 |
| 5151000154-15 | COMPUTADORA ENSAMBLADA | 8,273.79 |
| 5151000154-16 | COMPUTADORA ENSAMBLADA | 8,273.79 |
| 5151000154-19 | COMPUTADORA ENSAMBLADA | 16,580.28 |
| 5151000154-20 | COMPUTADORA ENSAMBLADA | 16,580.28 |
| 5151000154-21 | COMPUTADORA ENSAMBLADA | 8,526.09 |
| 5151000154-22 | COMPUTADORA ENSAMBLADA | 8,526.09 |
| 5151000154-23 | COMPUTADORA ENSAMBLADA | 8,526.09 |
| 5151000154-24 | COMPUTADORA ENSAMBLADA | 8,526.09 |
| 5151000154-25 | COMPUTADORA ENSAMBLADA | 8,526.10 |
| 5151000154-26 | COMPUTADORA ENSAMBLADA | 9,757.91 |
| 5151000154-3 | COMPUTADORA ENSAMBLADA | 10,608.84 |
| 5151000154-4 | COMPUTADORA ENSAMBLADA | 10,608.84 |
| 5151000154-5 | COMPUTADORA ENSAMBLADA | 8,621.40 |
| 5151000154-6 | COMPUTADORA ENSAMBLADA | 8,621.40 |
| 5151000154-7 | COMPUTADORA ENSAMBLADA | 8,621.40 |
| 5151000154-8 | COMPUTADORA ENSAMBLADA | 8,621.40 |
| 5151000154-9 | COMPUTADORA ENSAMBLADA | 8,621.40 |
| 5151000155-2 | CAMARA DOMO VIGILANCIA | 835.20 |
| 5151000155-3 | CAMARA DOMO VIGILANCIA | 835.20 |
| 5151000155-4 | CAMARA DOMO VIGILANCIA | 835.20 |
| 5151000156-2 | FUENTE PODER | 1,577.60 |
| 5191000054-1 | ENGARGOLADORA | 1.00 |
| 5191000056-1 | ENMICADORA | 1.00 |
| 5191000070-1 | EXTINGUIDOR | 777.20 |
| 5191000070-10 | EXTINGUIDOR | 777.20 |
| 5191000070-11 | EXTINGUIDOR | 777.20 |
| 5191000070-12 | EXTINGUIDOR | 777.20 |
| 5191000070-13 | EXTINGUIDOR | 4,616.80 |



CUENTA PÚBLICA 2025
COMISIÓN ESTATAL DE DESARROLLO DE SUELO Y VIVIENDA
Relación de Bienes Muebles que Componen el Patrimonio
Del 1o. de enero al 31 de diciembre de 2025
(Cifras en Pesos)

| Código | Descripción del Bien Mueble | Valor en Libros |
|---------------|--------------------------------------|-----------------|
| 5191000070-14 | EXTINGUIDOR | 4,616.80 |
| 5191000070-15 | EXTINGUIDOR | 527.80 |
| 5191000070-16 | EXTINGUIDOR | 527.80 |
| 5191000070-17 | EXTINGUIDOR | 527.80 |
| 5191000070-18 | EXTINGUIDOR | 527.80 |
| 5191000070-19 | EXTINGUIDOR | 527.80 |
| 5191000070-2 | EXTINGUIDOR | 777.20 |
| 5191000070-20 | EXTINGUIDOR | 1,131.00 |
| 5191000070-21 | EXTINGUIDOR | 1,131.00 |
| 5191000070-3 | EXTINGUIDOR | 777.20 |
| 5191000070-4 | EXTINGUIDOR | 777.20 |
| 5191000070-5 | EXTINGUIDOR | 777.20 |
| 5191000070-6 | EXTINGUIDOR | 777.20 |
| 5191000070-7 | EXTINGUIDOR | 777.20 |
| 5191000070-8 | EXTINGUIDOR | 777.20 |
| 5191000070-9 | EXTINGUIDOR | 777.20 |
| 5191000110-1 | MÁQUINA DESTRUCTORA DOCUMENTOS | 13,271.46 |
| 5191000118-1 | MÁQUINA ESCRIBIR ELECTRÓNICA | 1.00 |
| 5191000118-2 | MÁQUINA ESCRIBIR ELECTRÓNICA | 1.00 |
| 5191000118-3 | MÁQUINA ESCRIBIR ELECTRÓNICA | 1.00 |
| 5191000152-1 | REFRIGERADOR (COCINA) | 5,991.40 |
| 5191000183-4 | VENTILADOR | 1.00 |
| 5191000183-5 | VENTILADOR | 1.00 |
| 5191000183-6 | VENTILADOR | 1.00 |
| 5191000185-1 | REGULADORES | 389.57 |
| 5191000186-1 | TOLDO INSTANTANEO | 5,173.25 |
| 5191000187-2 | CONTROL DE ASISTENCIA ZK | 3,277.00 |
| 5191000188-1 | FRIGOBAR | 1.00 |
| 5191000189-1 | HORNO DE MICROONDAS | 1.00 |
| 5191000190-2 | Mob y eq en general | 27,169.00 |
| 5191000191-1 | ESTACIÓN TOTAL MARCA HI TARGET | 77,217.14 |
| 5211000060-1 | PANTALLA PROYECTOR | 3,600.00 |
| 5211000073-1 | PROYECTOR DE IMÁGENES A ESCALA VÍDEO | 15,658.84 |
| 5211000086-1 | TELEVISIÓN | 1.00 |
| 5211000092-2 | REPRODUCTOR DVR | 6,380.00 |
| 5211000093-1 | PANTALLA SMART TV | 24,319.01 |
| 5211000093-2 | PANTALLA SMART TV | 7,006.40 |
| 5211000093-3 | PANTALLA SMART TV | 7,006.40 |
| 5211000093-4 | PANTALLA SMART TV | 6,310.40 |
| 5211000093-5 | PANTALLA SMART TV | 6,310.40 |
| 5211000093-6 | PANTALLA SMART TV | 12,922.40 |
| 5211000094-1 | VIDEOPROYECTOR | 12,998.00 |
| 5231000010-1 | CAMARA DE VIDEO DIGITAL | 14,041.66 |
| 5231000011-1 | CÁMARA DE VÍDEO | 8,799.20 |
| 5231000013-1 | CÁMARA FOTOGRÁFICA | 193,535.65 |
| 5231000013-2 | CÁMARA FOTOGRÁFICA | 193,535.65 |
| 5231000029-1 | LENTE | 7,152.04 |



CUENTA PÚBLICA 2025
COMISIÓN ESTATAL DE DESARROLLO DE SUELO Y VIVIENDA
Relación de Bienes Muebles que Componen el Patrimonio
Del 1o. de enero al 31 de diciembre de 2025
(Cifras en Pesos)

| Código | Descripción del Bien Mueble | Valor en Libros |
|---------------|---|-----------------|
| 5231000058-1 | CAMARA FOTOGRAFICA | 2,719.15 |
| 5411000002-1 | AUTOMOVILES | 16,000.00 |
| 5411000002-10 | AUTOMOVILES | 144,900.00 |
| 5411000002-12 | AUTOMOVILES | 286,900.00 |
| 5411000002-13 | AUTOMOVILES | 502,200.00 |
| 5411000002-14 | AUTOMOVILES | 146,564.00 |
| 5411000002-15 | AUTOMOVILES | 1.00 |
| 5411000002-16 | AUTOMOVILES | 1.00 |
| 5411000002-17 | AUTOMOVILES | 1.00 |
| 5411000002-18 | AUTOMOVILES | 1.00 |
| 5411000002-2 | AUTOMOVILES | 18,000.00 |
| 5411000002-3 | AUTOMOVILES | 250,000.00 |
| 5411000002-5 | AUTOMOVILES | 40,000.00 |
| 5411000002-6 | AUTOMOVILES | 60,000.00 |
| 5411000002-8 | AUTOMOVILES | 144,900.00 |
| 5411000002-9 | AUTOMOVILES | 144,900.00 |
| 5411000005-1 | CAMIONETAS DE CARGA LIGERA | 1.00 |
| 5411000005-2 | CAMIONETAS DE CARGA LIGERA | 1.00 |
| 5411000005-4 | CAMIONETAS DE CARGA LIGERA | 470,600.00 |
| 5411000005-5 | CAMIONETAS DE CARGA LIGERA | 470,600.00 |
| 5411000005-6 | CAMIONETAS DE CARGA LIGERA | 212,500.01 |
| 5411000005-7 | CAMIONETAS DE CARGA LIGERA | 212,500.01 |
| 5411000005-8 | CAMIONETAS DE CARGA LIGERA | 212,500.01 |
| 5411000005-9 | CAMIONETAS DE CARGA LIGERA | 101,999.99 |
| 5411000011-1 | MOTOCICLETA | 1.00 |
| 5411000011-2 | MOTOCICLETA | 1.00 |
| 5421000018-1 | CAMIONETA (GUAYÍN, PANEL, ESTACAS-REDILAS) Y VEHICULO UTILITARIO DEPORTIVO SUV) | 39,000.00 |
| 5421000018-2 | CAMIONETA (GUAYÍN, PANEL, ESTACAS-REDILAS) Y VEHICULO UTILITARIO DEPORTIVO SUV) | 292,136.00 |
| 5641000001-1 | Sistemas de aire acondicionado, calefacción y de refrigeración industrial y comercial | 21,808.00 |
| 5641000001-10 | Sistemas de aire acondicionado, calefacción y de refrigeración industrial y comercial | 5,499.99 |
| 5641000001-19 | Sistemas de aire acondicionado, calefacción y de refrigeración industrial y comercial | 9,861.16 |
| 5641000001-21 | Sistemas de aire acondicionado, calefacción y de refrigeración industrial y comercial | 9,861.16 |
| 5641000001-22 | Sistemas de aire acondicionado, calefacción y de refrigeración industrial y comercial | 9,861.16 |
| 5641000001-26 | Sistemas de aire acondicionado, calefacción y de refrigeración industrial y comercial | 9,802.00 |
| 5641000001-3 | Sistemas de aire acondicionado, calefacción y de refrigeración industrial y comercial | 5,300.01 |
| 5641000001-30 | Sistemas de aire acondicionado, calefacción y de refrigeración industrial y comercial | 28,915.32 |
| 5641000001-31 | Sistemas de aire acondicionado, calefacción y de refrigeración industrial y comercial | 5,655.00 |
| 5641000001-32 | Sistemas de aire acondicionado, calefacción y de refrigeración industrial y comercial | 5,655.00 |



CUENTA PÚBLICA 2025
COMISIÓN ESTATAL DE DESARROLLO DE SUELO Y VIVIENDA
Relación de Bienes Muebles que Componen el Patrimonio
Del 1o. de enero al 31 de diciembre de 2025
(Cifras en Pesos)

| Código | Descripción del Bien Mueble | Valor en Libros |
|---------------|---|-----------------|
| 5641000001-33 | Sistemas de aire acondicionado, calefacción y de refrigeración industrial y comercial | 1.00 |
| 5641000001-34 | Sistemas de aire acondicionado, calefacción y de refrigeración industrial y comercial | 1.00 |
| 5641000001-36 | Sistemas de aire acondicionado, calefacción y de refrigeración industrial y comercial | 1.00 |
| 5641000001-39 | Sistemas de aire acondicionado, calefacción y de refrigeración industrial y comercial | 21,389.54 |
| 5641000001-4 | Sistemas de aire acondicionado, calefacción y de refrigeración industrial y comercial | 5,300.00 |
| 5641000001-40 | Sistemas de aire acondicionado, calefacción y de refrigeración industrial y comercial | 15,464.49 |
| 5641000001-41 | Sistemas de aire acondicionado, calefacción y de refrigeración industrial y comercial | 48,513.26 |
| 5641000001-42 | Sistemas de aire acondicionado, calefacción y de refrigeración industrial y comercial | 15,464.49 |
| 5641000001-43 | Sistemas de aire acondicionado, calefacción y de refrigeración industrial y comercial | 4,798.99 |
| 5641000001-44 | Sistemas de aire acondicionado, calefacción y de refrigeración industrial y comercial | 4,798.99 |
| 5641000001-45 | Sistemas de aire acondicionado, calefacción y de refrigeración industrial y comercial | 4,745.00 |
| 5641000001-46 | Sistemas de aire acondicionado, calefacción y de refrigeración industrial y comercial | 4,745.00 |
| 5641000001-47 | Sistemas de aire acondicionado, calefacción y de refrigeración industrial y comercial | 4,524.00 |
| 5641000001-48 | Sistemas de aire acondicionado, calefacción y de refrigeración industrial y comercial | 4,524.00 |
| 5641000001-49 | Sistemas de aire acondicionado, calefacción y de refrigeración industrial y comercial | 4,930.06 |
| 5641000001-50 | Sistemas de aire acondicionado, calefacción y de refrigeración industrial y comercial | 4,930.06 |
| 5641000001-51 | Sistemas de aire acondicionado, calefacción y de refrigeración industrial y comercial | 4,400.00 |
| 5641000001-52 | Sistemas de aire acondicionado, calefacción y de refrigeración industrial y comercial | 4,390.00 |
| 5641000001-53 | Sistemas de aire acondicionado, calefacción y de refrigeración industrial y comercial | 7,200.00 |
| 5641000001-54 | Sistemas de aire acondicionado, calefacción y de refrigeración industrial y comercial | 5,092.40 |
| 5641000001-55 | Sistemas de aire acondicionado, calefacción y de refrigeración industrial y comercial | 4,350.01 |
| 5641000001-56 | Sistemas de aire acondicionado, calefacción y de refrigeración industrial y comercial | 3,990.01 |
| 5641000001-57 | Sistemas de aire acondicionado, calefacción y de refrigeración industrial y comercial | 4,099.01 |
| 5641000001-58 | Sistemas de aire acondicionado, calefacción y de refrigeración industrial y comercial | 4,099.00 |
| 5641000001-8 | Sistemas de aire acondicionado, calefacción y de refrigeración industrial y comercial | 5,500.00 |
| 5641000001-9 | Sistemas de aire acondicionado, calefacción y de refrigeración industrial y comercial | 5,500.00 |
| 5641000002-1 | MINISPLIT HIGH WALL | 25,264.80 |
| 5641000003-1 | MINISPLIT PRIME | 5,900.00 |
| 5641000003-2 | MINISPLIT PRIME | 35,722.20 |



CUENTA PÚBLICA 2025
COMISIÓN ESTATAL DE DESARROLLO DE SUELO Y VIVIENDA
Relación de Bienes Muebles que Componen el Patrimonio
Del 1o. de enero al 31 de diciembre de 2025
(Cifras en Pesos)

| Código | Descripción del Bien Mueble | Valor en Libros |
|--------------|---|-----------------|
| 5641000003-3 | MINISPLIT PRIME | 12,180.00 |
| 5641000003-4 | MINISPLIT PRIME | 4,988.00 |
| 5641000004-1 | DEMNI SPLIT DE 24 MARCA PRIME 24000 BTU | 21,500.00 |
| 5641000005-1 | MINISPLIT AUX 12000 BTUS | 13,056.96 |
| 5641000006-1 | MINISPLIT BENELUX | 21,750.00 |
| 5641000007-1 | MINI SPLIT MARCA CONFEE | 12,855.12 |
| 5641000008-1 | MINI SPLIT MARCA BENELUX | 26,680.00 |
| 5651000105-1 | TELEFONO CELULAR HUAWEY Y5 | 2,797.00 |
| 5651000106-3 | XIAOMI 9C | 3,347.00 |
| 5671000158-1 | ESCALER DE ALUMINIO | 1.00 |
| 5671000158-2 | ESCALER DE ALUMINIO | 1.00 |
| 5691000302-2 | GUILLOTINA | 1.00 |

ELABORÓ

LICDA. ESTEFHANIE VÁZQUEZ SIERRA

SUBDIRECTORA DE FINANZAS

SUPERVISÓ

C.P. JESÚS GERARDO SIQUEIROS
ÁVILA

DIRECTOR DE PLANEACIÓN,
ADMINISTRACIÓN Y FINANZAS

AUTORIZÓ

LICDA. ELVIRA DEL CARMEN DE LA
PEÑA ABREU

DIRECTORA GENERAL



CUENTA PÚBLICA 2025
COMISIÓN ESTATAL DE DESARROLLO DE SUELO Y VIVIENDA
Relación de Cuentas Bancarias productivas específicas
Del 1o. de enero al 31 de diciembre de 2025
(Cifras en Pesos)

| Fondo Programa o Convenio | Datos de la Cuenta | |
|---------------------------|----------------------|------------------|
| | Institución Bancaria | Número de Cuenta |
| CODESVI FISE 2025 | BBVA MEXICO SA | 0125322405 |

ELABORÓ

LICDA. ESTEPHANIE VÁZQUEZ SIERRA

SUBDIRECTORA DE FINANZAS

SUPERVISÓ

C.P. JESÚS GERARDO SIQUEIROS ÁVILA

DIRECTOR DE PLANEACIÓN,
ADMINISTRACIÓN Y FINANZAS

AUTORIZÓ

LICDA. ELVIRA DEL CARMEN DE LA PEÑA
ABREU

DIRECTORA GENERAL

19/02/2025 11:55:30



CUENTA PÚBLICA 2025
COMISIÓN ESTATAL DE DESARROLLO DE SUELO Y VIVIENDA
Formato del Ejercicio y Destino de Gasto Federalizado y Reintegros
Del 1o. de enero al 31 de diciembre de 2025
(Cifras en Pesos)

| Formato del ejercicio y destino de gasto federalizado y reintegros Anual | | | | |
|--|-------------------------|---------------|---------------|-----------|
| Programa o Fondo | Destino de los Recursos | Ejercicio | | Reintegro |
| | | DEVENGADO | PAGADO | |
| INFRAESTRUCTURA FISE 2025 | TODO EL ESTADO | 69,399,019.35 | 41,406,167.65 | 0.00 |

ELABORÓ

LICDA. ESTEPHANIE VÁZQUEZ
SIERRA

SUBDIRECTORA DE FINANZAS

SUPERVISÓ

C.P. JESÚS GERARDO SIQUEIROS
AVILA

DIRECTOR DE PLANEACIÓN,
ADMINISTRACIÓN Y FINANZAS

AUTORIZÓ

LICDA. ELVIRA DEL CARMEN DE LA
PEÑA ABREU

DIRECTORA GENERAL

CUENTA PÚBLICA 2025
RELACIÓN DE ESQUEMAS BURSÁTILES Y DE COBERTURAS FINANCIERAS
Ente Público: COMISIÓN ESTATAL DE DESARROLLO DE SUELO Y VIVIENDA

La Comisión Estatal de Desarrollo de Suelo y Vivienda no cuenta con esquemas bursátiles ni coberturas financieras.

ELABORÓ




LICDA. ESTEPhANIE VÁZQUEZ SIERRA
SUBDIRECTORA DE FINANZAS

SUPERVISÓ



C.P. JESÚS GERARDO SIQUEIROS ÁVILA
DIRECTOR DE PLANEACIÓN, ADMINISTRACIÓN Y
FINANZAS

AUTORIZÓ



LICDA. ELVIRA DEL CARMEN DE LA PEÑA ABREU
DIRECTORA GENERAL



CUENTA PÚBLICA 2025
COMISIÓN ESTATAL DE DESARROLLO DE SUELO Y VIVIENDA
Clasificación Económica de los Ingresos, de los Gastos y del Financiamiento
Versión Analítica
Del 1o. de enero al 31 de diciembre de 2025
(Cifras en Pesos)

| Código | Concepto | Importe |
|------------------|---|-----------------------|
| 1 | INGRESOS | |
| 1.1 | INGRESOS CORRIENTES | 129,999,564.36 |
| 1.1.1 | Impuestos | 0.00 |
| 1.1.1.1 | Impuestos sobre el ingreso, las utilidades y las ganancias de capital | 0.00 |
| 1.1.1.1.1 | De personas físicas | 0.00 |
| 1.1.1.1.2 | De empresas y otras corporaciones (personas morales) | 0.00 |
| 1.1.1.1.3 | No clasificables | 0.00 |
| 1.1.1.2 | Impuestos sobre nómina y la fuerza de trabajo | 0.00 |
| 1.1.1.3 | Impuestos sobre la propiedad | 0.00 |
| 1.1.1.4 | Impuestos sobre los bienes y servicios | 0.00 |
| 1.1.1.5 | Impuestos sobre el comercio y las transacciones internacionales/comercio exterior | 0.00 |
| 1.1.1.6 | Impuestos ecológicos | 0.00 |
| 1.1.1.7 | Impuestos a los rendimientos petroleros | 0.00 |
| 1.1.1.8 | Otros impuestos | 0.00 |
| 1.1.1.9 | Accesorios | 0.00 |
| 1.1.2 | Contribuciones a la Seguridad Social | 0.00 |
| 1.1.2.1 | Contribuciones de los empleados | 0.00 |
| 1.1.2.2 | Contribuciones de los empleadores | 0.00 |
| 1.1.2.3 | Contribuciones de los trabajadores por cuenta propia o no empleados | 0.00 |
| 1.1.2.4 | Contribuciones no clasificables | 0.00 |
| 1.1.3 | Contribuciones de Mejoras | 0.00 |
| 1.1.4 | Derechos y Productos y Aprovechamientos Corrientes | 455,118.15 |
| 1.1.4.1 | Derechos no incluidos en otros conceptos | 0.00 |
| 1.1.4.2 | <i>Productos corrientes no incluidos en otros conceptos</i> | 455,118.15 |
| 1.1.4.3 | Aprovechamientos corrientes no incluidos en otros conceptos | 0.00 |
| 1.1.5 | Rentas de la Propiedad | 0.00 |
| 1.1.5.1 | Intereses | 0.00 |
| 1.1.5.1.1 | Internos | 0.00 |
| 1.1.5.1.2 | Externos | 0.00 |
| 1.1.5.2 | Dividendos y retiros de las cuasiedades | 0.00 |
| 1.1.5.3 | Arrendamientos de tierras y terrenos | 0.00 |
| 1.1.5.4 | Otros | 0.00 |
| 1.1.6 | Ventas de Bienes y Servicios de Entidades del Gobierno General/Ingreso de Explotación de Entidades Empresariales | 14,558,017.86 |
| 1.1.6.1 | Ventas de establecimientos no de mercado | 0.00 |
| 1.1.6.2 | Ventas de establecimientos de mercado | 0.00 |
| 1.1.6.3 | Derechos administrativos | 14,558,017.86 |
| 1.1.7 | Subsidios y Subvenciones Recibidos por Entidades Empresariales Públicas | 0.00 |
| 1.1.7.1 | Subsidios y Subvenciones recibidos por entidades empresariales públicas no financieras | 0.00 |
| 1.1.7.2 | Subsidios y Subvenciones recibidos por entidades empresariales públicas financieras | 0.00 |
| 1.1.8 | Transferencias, Asignaciones y Donativos Corrientes Recibidos | 114,986,428.35 |
| 1.1.8.1 | Del sector privado | 0.00 |
| 1.1.8.2 | Del sector público | 114,986,428.35 |
| 1.1.8.2.1 | De la Federación | 114,986,428.35 |
| 1.1.8.2.2 | De Entidades Federativas | 0.00 |
| 1.1.8.2.3 | De Municipios | 0.00 |
| 1.1.8.3 | Del sector externo | 0.00 |
| 1.1.8.3.1 | De gobiernos extranjeros | 0.00 |
| 1.1.8.3.2 | De organismos internacionales | 0.00 |
| 1.1.8.3.3 | Del sector privado externo | 0.00 |
| 1.1.9 | Participaciones | 0.00 |
| 1.2 | INGRESOS DE CAPITAL | 349,915.42 |
| 1.2.1 | Venta (Disposición) de Activos | 0.00 |
| 1.2.1.1 | Venta de activos fijos | 0.00 |
| 1.2.1.2 | Venta de objetos de valor | 0.00 |
| 1.2.1.3 | Venta de activos no producidos | 0.00 |
| 1.2.2 | Disminución de Existencias | 0.00 |
| 1.2.2.1 | Materiales y suministros | 0.00 |
| 1.2.2.2 | Materias Primas | 0.00 |
| 1.2.2.3 | Trabajos en curso | 0.00 |
| 1.2.2.4 | Bienes terminados | 0.00 |
| 1.2.2.5 | Bienes para venta | 0.00 |
| 1.2.2.6 | Bienes en tránsito | 0.00 |
| 1.2.2.7 | Existencia de material de seguridad y defensa | 0.00 |
| 1.2.3 | Incremento de la Depreciación, Amortización, Estimaciones y Provisiones Acumuladas | 349,915.42 |
| 1.2.3.1 | Depreciación y amortización | 349,915.42 |
| 1.2.3.2 | Estimaciones por deterioro de inventarios | 0.00 |
| 1.2.3.3 | Otras estimaciones por pérdida o deterioro | 0.00 |
| 1.2.3.4 | Provisiones | 0.00 |
| 1.2.4 | Transferencias, Asignaciones y Donativos de Capital Recibidos | 0.00 |
| 1.2.4.1 | Del sector privado | 0.00 |
| 1.2.4.2 | Del sector público | 0.00 |
| 1.2.4.2.1 | De la Federación | 0.00 |



CUENTA PÚBLICA 2025
COMISIÓN ESTATAL DE DESARROLLO DE SUELO Y VIVIENDA
Clasificación Económica de los Ingresos, de los Gastos y del Financiamiento
Versión Analítica
Del 1o. de enero al 31 de diciembre de 2025
(Cifras en Pesos)

| Código | Concepto | Importe |
|--------------------------|---|-----------------------|
| 1.2.4.2.2 | De Entidades Federativas | 0.00 |
| 1.2.4.2.3 | De Municipios | 0.00 |
| 1.2.4.3 | Del sector externo | 0.00 |
| 1.2.4.3.1 | De gobiernos extranjeros | 0.00 |
| 1.2.4.3.2 | De organismos internacionales | 0.00 |
| 1.2.4.3.3 | Del sector privado externo | 0.00 |
| 1.2.5 | Recuperación de Inversiones Financieras Realizadas con Fines De Política | 0.00 |
| 1.2.5.1 | Venta de Acciones y participaciones de capital adquiridas con fines de política | 0.00 |
| 1.2.5.2 | Valores representativos de deuda adquiridos con fines de política | 0.00 |
| 1.2.5.3 | Venta de obligaciones negociables adquiridas con fines de política | 0.00 |
| 1.2.5.4 | Recuperación de préstamos realizados con fines de política | 0.00 |
| TOTAL DE INGRESOS | | 130,349,479.78 |
| 2 | GASTOS | |
| 2.1 | GASTOS CORRIENTES | 55,895,605.71 |
| 2.1.1 | Gastos de Consumo de los Entes del Gobierno General/Gastos de Explotación de las Entidades Empresariales | 55,881,435.71 |
| 2.1.1.1 | Remuneraciones | 38,178,426.49 |
| 2.1.1.2 | Compra de bienes y servicios | 17,703,009.22 |
| 2.1.1.3 | Variación de existencias (Disminución (+) Incremento (-)) | 0.00 |
| 2.1.1.4 | Depreciación y amortización | 0.00 |
| 2.1.1.5 | Estimaciones por deterioro de inventarios | 0.00 |
| 2.1.1.6 | Impuestos sobre los productos, la producción y las importaciones de las entidades empresariales | 0.00 |
| 2.1.2 | Prestaciones de la Seguridad Social | 0.00 |
| 2.1.3 | Gastos de la Propiedad | 0.00 |
| 2.1.3.1 | Intereses | 0.00 |
| 2.1.3.1.1 | Intereses de la deuda interna | 0.00 |
| 2.1.3.1.2 | Intereses de la deuda externa | 0.00 |
| 2.1.3.2 | Gastos de la propiedad distintos de intereses | 0.00 |
| 2.1.3.2.1 | Dividendos y retiros de las cuasisociedades | 0.00 |
| 2.1.3.2.2 | Arrendamientos de tierras y terrenos | 0.00 |
| 2.1.4 | Subsidios y Subvenciones a Empresas | 14,170.00 |
| 2.1.4.1 | A entidades empresariales del sector privado | 0.00 |
| 2.1.4.1.1 | A entidades empresariales no financieras | 0.00 |
| 2.1.4.1.2 | A entidades empresariales financieras | 0.00 |
| 2.1.4.2 | A entidades empresariales del sector público | 14,170.00 |
| 2.1.4.2.1 | A entidades empresariales no financieras | 14,170.00 |
| 2.1.4.2.2 | A entidades empresariales financieras | 0.00 |
| 2.1.5 | Transferencias, Asignaciones y Donativos Corrientes Otorgados | 0.00 |
| 2.1.5.1 | Al sector privado | 0.00 |
| 2.1.5.2 | Al sector público | 0.00 |
| 2.1.5.2.1 | A la Federación | 0.00 |
| 2.1.5.2.2 | A las Entidades Federativas | 0.00 |
| 2.1.5.2.3 | A los Municipios | 0.00 |
| 2.1.5.3 | Al sector externo | 0.00 |
| 2.1.5.3.1 | A gobiernos extranjeros | 0.00 |
| 2.1.5.3.2 | A organismos internacionales | 0.00 |
| 2.1.5.3.3 | Al sector privado externo | 0.00 |
| 2.1.6 | Impuesto Sobre los Ingresos, la Riqueza y Otros a las Entidades Empresariales Públicas | 0.00 |
| 2.1.7 | Participaciones | 0.00 |
| 2.1.8 | Provisiones y Otras Estimaciones | 0.00 |
| 2.1.8.1 | Provisiones a corto plazo | 0.00 |
| 2.1.8.2 | Provisiones a largo plazo | 0.00 |
| 2.1.8.3 | Estimaciones por pérdida o deterioro a corto plazo | 0.00 |
| 2.1.8.4 | Estimaciones por pérdida o deterioro a largo plazo | 0.00 |
| 2.2 | GASTOS DE CAPITAL | 73,130,104.72 |
| 2.2.1 | Construcciones en Proceso | 72,234,231.77 |
| 2.2.2 | Activos Fijos (Formación bruta de capital fijo) | 895,872.95 |
| 2.2.2.1 | Viviendas, Edificios y Estructuras | 0.00 |
| 2.2.2.1.1 | Viviendas | 0.00 |
| 2.2.2.1.2 | Edificios no residenciales | 0.00 |
| 2.2.2.1.3 | Otras estructuras | 0.00 |
| 2.2.2.2 | Maquinaria y Equipo | 895,872.95 |
| 2.2.2.2.1 | Equipo de transporte | 739,500.02 |
| 2.2.2.2.2 | Equipo de tecnología de la información y comunicaciones | 0.00 |
| 2.2.2.2.3 | Otra maquinaria y equipo | 156,372.93 |
| 2.2.2.3 | Equipo de Defensa y Seguridad | 0.00 |
| 2.2.2.4 | Activos Biológicos Cultivados | 0.00 |
| 2.2.2.4.1 | Ganado para cría, leche, tiro, etc. que dan productos recurrentes | 0.00 |
| 2.2.2.4.2 | Arboles, cultivos y otras plantaciones que dan productos recurrentes | 0.00 |
| 2.2.2.5 | Activos Fijos Intangibles | 0.00 |
| 2.2.2.5.1 | Investigación y desarrollo | 0.00 |
| 2.2.2.5.2 | Exploración y evaluación minera | 0.00 |
| 2.2.2.5.3 | Programas de informática y bases de datos | 0.00 |
| 2.2.2.5.4 | Originales para esparcimiento, literarios o artísticos | 0.00 |
| 2.2.2.5.5 | Otros activos fijos intangibles | 0.00 |



CUENTA PÚBLICA 2025
COMISIÓN ESTATAL DE DESARROLLO DE SUELO Y VIVIENDA
 Clasificación Económica de los Ingresos, de los Gastos y del Financiamiento
 Versión Analítica
 Del 1o. de enero al 31 de diciembre de 2025
 (Cifras en Pesos)

| Código | Concepto | Importe |
|---|--|-----------------------|
| 2.2.3 | Incremento de Existencias | 0.00 |
| 2.2.3.1 | Materiales y suministros | 0.00 |
| 2.2.3.2 | Materias primas | 0.00 |
| 2.2.3.3 | Trabajos en curso | 0.00 |
| 2.2.3.4 | Bienes terminados | 0.00 |
| 2.2.3.5 | Bienes para venta | 0.00 |
| 2.2.3.6 | Bienes en tránsito | 0.00 |
| 2.2.3.7 | Existencias de materiales de seguridad y defensa | 0.00 |
| 2.2.4 | Objetos de Valor | 0.00 |
| 2.2.4.1 | Metales y piedras preciosas | 0.00 |
| 2.2.4.2 | Antigüedades y otros objetos de arte | 0.00 |
| 2.2.4.3 | Otros objetos de valor | 0.00 |
| 2.2.5 | Activos no Producidos | 0.00 |
| 2.2.5.1 | Activos tangibles no producidos de origen natural | 0.00 |
| 2.2.5.1.1 | Tierras y Terrenos | 0.00 |
| 2.2.5.1.2 | Recursos minerales y energéticos | 0.00 |
| 2.2.5.1.3 | Recursos biológicos no cultivados | 0.00 |
| 2.2.5.1.4 | Recursos hídricos | 0.00 |
| 2.2.5.1.5 | Otros activos de origen natural | 0.00 |
| 2.2.5.2 | Activos intangibles no producidos | 0.00 |
| 2.2.5.2.1 | Derechos patentados | 0.00 |
| 2.2.5.2.2 | Arrendamientos operativos comerciales | 0.00 |
| 2.2.5.2.3 | Fondos de comercio adquiridos | 0.00 |
| 2.2.5.2.4 | Otros activos intangibles no producidos | 0.00 |
| 2.2.6 | Transferencias, Asignaciones y Donativos de Capital Otorgados | 0.00 |
| 2.2.6.1 | Al sector privado | 0.00 |
| 2.2.6.2 | Al sector público | 0.00 |
| 2.2.6.2.1 | A la Federación | 0.00 |
| 2.2.6.2.2 | A Entidades Federativas | 0.00 |
| 2.2.6.2.3 | A Municipios | 0.00 |
| 2.2.6.3 | Al sector externo | 0.00 |
| 2.2.6.3.1 | A gobiernos extranjeros | 0.00 |
| 2.2.6.3.2 | A organismos internacionales | 0.00 |
| 2.2.6.3.3 | Al sector privado externo | 0.00 |
| 2.2.7 | Inversión Financiera con Fines de Política Económica | 0.00 |
| 2.2.7.1 | Acciones y participaciones de capital | 0.00 |
| 2.2.7.2 | Valores representativos de deuda adquiridos con fines de política económica | 0.00 |
| 2.2.7.3 | Obligaciones negociables adquiridas con fines de política económica | 0.00 |
| 2.2.7.4 | Concesión de Préstamos | 0.00 |
| TOTAL DEL GASTO | | 129,025,710.43 |
| | TOTAL DEL GASTO | 129,025,710.43 |
| Menos | Participaciones, Intereses y Otros Gastos de la Deuda = | 0.00 |
| | TOTAL DEL GASTO PROGRAMABLE | 129,025,710.43 |
| (1) Nota: En el rubro de "Construcciones en Proceso", se incluye el monto de los gastos incurridos en los Capítulos del COG que se describen a continuación y que fueron especificados como correspondientes al Tipo de Gasto 2 (de Capital): | | |
| Servicios Personales | COG 1000 Tipo de Gasto 2 | |
| Materiales y Suministros | COG 2000 Tipo de Gasto 2 | |
| Servicios Generales | COG 3000 Tipo de Gasto 2 | |
| 3 | FINANCIAMIENTO | |
| 3.1 | FUENTES FINANCIERAS | |
| 3.1.1 | Disminución de Activos Financieros | 8,439.69 |
| 3.1.1.1 | Disminución de Activos Financieros Corrientes (Circulantes) | 8,439.69 |
| 3.1.1.1.1 | Disminución de caja y bancos (efectivos y equivalentes) | 0.00 |
| 3.1.1.1.2 | Disminución de inversiones financieras de corto plazo (derechos a recibir efectivo o equivalentes) | 0.00 |
| 3.1.1.1.3 | Disminución de cuentas por cobrar | 8,439.69 |
| 3.1.1.1.4 | Disminución de documentos por cobrar | 0.00 |
| 3.1.1.1.5 | Recuperación de préstamos otorgados de corto plazo | 0.00 |
| 3.1.1.1.6 | Disminución de otros activos financieros corrientes | 0.00 |
| 3.1.1.2 | Disminución de Activos Financieros No Corrientes | 0.00 |
| 3.1.1.2.1 | Recuperación de inversiones financieras de largo plazo con fines de liquidez | 0.00 |
| 3.1.1.2.1.1 | Venta de acciones y participaciones de capital | 0.00 |
| 3.1.1.2.1.2 | Venta de títulos y valores representativos de deuda | 0.00 |
| 3.1.1.2.1.3 | Venta de obligaciones negociables | 0.00 |
| 3.1.1.2.1.4 | Recuperación de préstamos | 0.00 |
| 3.1.1.2.2 | Disminución de otros activos financieros no corrientes | 0.00 |
| 3.1.2 | Incremento de pasivos | 16,260,831.19 |
| 3.1.2.1 | Incremento de Pasivos Corrientes | 16,260,831.19 |
| 3.1.2.1.1 | Incremento de cuentas por pagar | 16,260,831.19 |
| 3.1.2.1.2 | Incremento de documentos por pagar | 0.00 |
| 3.1.2.1.3 | Conversión de la deuda pública a largo plazo en porción circulante | 0.00 |
| 3.1.2.1.3.1 | Conversión de títulos y valores de largo plazo en corto plazo | 0.00 |
| 3.1.2.1.3.1.1 | Porción de corto plazo de títulos y valores de la deuda pública interna de L.P. | 0.00 |
| 3.1.2.1.3.1.2 | Porción de corto plazo de títulos y valores de la deuda pública externa de L.P. | 0.00 |



CUENTA PÚBLICA 2025
COMISIÓN ESTATAL DE DESARROLLO DE SUELO Y VIVIENDA
Clasificación Económica de los Ingresos, de los Gastos y del Financiamiento
Versión Analítica
Del 1o. de enero al 31 de diciembre de 2025
(Cifras en Pesos)

| Código | Concepto | Importe |
|---------------|---|----------------------|
| 3.1.2.1.3.2 | Conversión de préstamos de largo plazo en corto plazo | 0.00 |
| 3.1.2.1.3.2.1 | Porción a corto plazo de préstamos de la deuda pública interna de L.P. | 0.00 |
| 3.1.2.1.3.2.2 | Porción a corto plazo de préstamos de la deuda pública externa de L.P. | 0.00 |
| 3.1.2.1.4 | Incremento de otros pasivos de corto plazo | 0.00 |
| 3.1.2.2 | Incremento de Pasivos No Corrientes | 0.00 |
| 3.1.2.2.1 | Incremento de cuentas por pagar a largo plazo | 0.00 |
| 3.1.2.2.2 | Incremento de documentos por pagar a largo plazo | 0.00 |
| 3.1.2.2.3 | Colocación de títulos y valores a largo plazo | 0.00 |
| 3.1.2.2.3.1 | Colocación de títulos y valores de la deuda pública interna | 0.00 |
| 3.1.2.2.3.2 | Colocación de títulos y valores de la deuda pública externa | 0.00 |
| 3.1.2.2.4 | Obtención de préstamos de la deuda pública a largo plazo | 0.00 |
| 3.1.2.2.4.1 | Obtención de préstamos internos | 0.00 |
| 3.1.2.2.4.2 | Obtención de préstamos externos | 0.00 |
| 3.1.2.2.5 | Incremento de otros pasivos de largo plazo | 0.00 |
| 3.1.3 | Incremento del Patrimonio | 0.00 |
| | TOTAL FUENTES FINANCIERAS | 16,269,270.88 |
| 3.2 | APLICACIONES FINANCIERAS (USOS) | |
| 3.2.1 | Incremento de Activos Financieros | 17,111,375.48 |
| 3.2.1.1 | Incremento de Activos Financieros Corrientes (Circulantes) | 17,111,375.48 |
| 3.2.1.1.1 | Incremento de caja y bancos (efectivo y equivalentes) | 12,720,436.98 |
| 3.2.1.1.2 | Incremento de inversiones financieras de corto plazo (derechos a recibir efectivo y equivalentes) | 0.00 |
| 3.2.1.1.3 | Incremento de cuentas por cobrar | 0.00 |
| 3.2.1.1.4 | Incremento de documentos por cobrar | 0.00 |
| 3.2.1.1.5 | Préstamos otorgados de corto plazo | 0.00 |
| 3.2.1.1.6 | Incremento de otros activos financieros corrientes | 4,390,938.50 |
| 3.2.1.2 | Incremento de Activos Financieros No Corrientes | 0.00 |
| 3.2.1.2.1 | Inversiones financieras a largo plazo con fines de liquidez | 0.00 |
| 3.2.1.2.1.1 | Compra de acciones y participaciones de capital | 0.00 |
| 3.2.1.2.1.2 | Compra de títulos y valores representativos de deuda | 0.00 |
| 3.2.1.2.1.3 | Compra de obligaciones negociables | 0.00 |
| 3.2.1.2.1.4 | Concesión de préstamos | 0.00 |
| 3.2.1.2.2 | Incremento de otros activos financieros no corrientes | 0.00 |
| 3.2.2 | Disminución de Pasivos | 3,798.40 |
| 3.2.2.1 | Disminución de Pasivos Corrientes | 3,798.40 |
| 3.2.2.1.1 | Disminución de Cuentas por Pagar | 0.00 |
| 3.2.2.1.2 | Disminución de Documentos por Pagar | 3,798.40 |
| 3.2.2.1.3 | Amortización de la Porción Circulante de la Deuda Pública de Largo Plazo | 0.00 |
| 3.2.2.1.3.1 | Amortización de la porción circulante de la deuda pública de L.P. en títulos y valores | 0.00 |
| 3.2.2.1.3.1.1 | Amortización de la porción circulante de la deuda pública interna de L.P. en Títulos valores | 0.00 |
| 3.2.2.1.3.1.2 | Amortización de la porción circulante de la deuda pública externa de L.P. en títulos y valores | 0.00 |
| 3.2.2.1.3.2 | Amortización de la porción circulante de la deuda pública de L.P. en préstamos | 0.00 |
| 3.2.2.1.3.2.1 | Amortización de la porción circulante de la deuda pública interna de L.P. en préstamos | 0.00 |
| 3.2.2.1.3.2.2 | Amortización de la porción circulante de la deuda pública externa de L.P. en préstamos | 0.00 |
| 3.2.2.1.4 | Disminución de Otros Pasivos de Corto Plazo | 0.00 |
| 3.2.2.2 | Disminución de Pasivos no Corrientes | 0.00 |
| 3.2.2.2.1 | Disminución de Cuentas por Pagar a Largo Plazo | 0.00 |
| 3.2.2.2.2 | Disminución de Documentos por Pagar a Largo Plazo | 0.00 |
| 3.2.2.2.3 | Conversión de Deuda Pública de Largo Plazo en Porción Circulante | 0.00 |
| 3.2.2.2.3.1 | Conversión de títulos y valores de largo plazo en corto plazo | 0.00 |
| 3.2.2.2.3.1.1 | Porción de corto plazo de títulos y valores de la deuda pública interna | 0.00 |
| 3.2.2.2.3.1.2 | Porción de corto plazo de títulos y valores de la deuda pública externa | 0.00 |
| 3.2.2.2.3.2 | Conversión de préstamos de largo plazo en corto plazo | 0.00 |
| 3.2.2.2.3.2.1 | Porción a corto plazo de préstamos de la deuda pública interna | 0.00 |
| 3.2.2.2.3.2.2 | Porción a corto plazo de préstamos de la deuda pública externa | 0.00 |
| 3.2.2.2.4 | Disminución de Otros Pasivos de Largo Plazo | 0.00 |
| 3.2.3 | Disminución de Patrimonio | 0.00 |
| | TOTAL APLICACIONES FINANCIERAS | 17,115,173.88 |

ELABORÓ

LICDA. ESTEFANÍA VÁZQUEZ SIERRA

SUBDIRECTORA DE FINANZAS

SUPERVISÓ

C.P. JESÚS GERARDO SIQUEIROS ÁVILA

DIRECTOR DE PLANEACIÓN,
ADMINISTRACIÓN Y FINANZAS

AUTORIZÓ

LICDA. ELVIRA DEL CARMEN DE LA PEÑA
CASREU

DIRECTORA GENERAL



CUENTA PÚBLICA 2025
COMISIÓN ESTATAL DE DESARROLLO DE SUELO Y VIVIENDA
Formato 1 Estado de Situación Financiera Detallado - LDF
Al 31 de diciembre de 2024 y al 31 de diciembre de 2025
(PESOS)

| Concepto | 2025 | 31 de diciembre de 2024 | Concepto | 2025 | 31 de diciembre de 2024 |
|--|----------------|-------------------------|--|---------------|-------------------------|
| ACTIVO | | | PASIVO | | |
| Activo Circulante | | | Pasivo Circulante | | |
| a. Efectivo y Equivalentes (a=a1+a2+a3+a4+a5+a6+a7) | 36,733,061.84 | 24,012,624.86 | a. Cuentas por Pagar a Corto Plazo (a=a1+a2+a3+a4+a5+a6+a7+a8+a9) | 30,461,371.83 | 14,200,540.64 |
| a1) Efectivo | 0.00 | 0.00 | a1) Servicios Personales por Pagar a Corto Plazo | 878,419.91 | 804,603.04 |
| a2) Bancos/Tesorería | 29,195,825.84 | 18,919,048.31 | a2) Proveedores por Pagar a Corto Plazo | 236,090.00 | 272,777.84 |
| a3) Bancos/Dependencias y Otros | 0.00 | 0.00 | a3) Contratistas por Obras Públicas por Pagar a Corto Plazo | 28,161,663.42 | 11,653,332.21 |
| a4) Inversiones Temporales (Hasta 3 meses) | 7,537,236.00 | 5,093,576.55 | a4) Participaciones y Aportaciones por Pagar a Corto Plazo | 0.00 | 0.00 |
| a5) Fondos con Afectación Específica | 0.00 | 0.00 | a5) Transferencias Otorgadas por Pagar a Corto Plazo | 0.00 | 0.00 |
| a6) Depósitos de Fondos de Terceros en Garantía y/o Administración | 0.00 | 0.00 | a6) Intereses, Comisiones y Otros Gastos de la Deuda Pública por Pagar a Corto Plazo | 0.00 | 0.00 |
| a7) Otros Efectivos y Equivalentes | 0.00 | 0.00 | a7) Retenciones y Contribuciones por Pagar a Corto Plazo | 1,185,198.50 | 1,469,827.55 |
| b. Derechos a Recibir Efectivo o Equivalentes (b=b1+b2+b3+b4+b5+b6+b7) | 50,489,224.42 | 50,497,664.11 | a8) Devoluciones de la Ley de Ingresos por Pagar a Corto Plazo | 0.00 | 0.00 |
| b1) Inversiones Financieras de Corto Plazo | 0.00 | 0.00 | a9) Otras Cuentas por Pagar a Corto Plazo | 0.00 | 0.00 |
| b2) Cuentas por Cobrar a Corto Plazo | 45,601,230.60 | 45,601,230.60 | b. Documentos por Pagar a Corto Plazo (b=b1+b2+b3) | 10,553.65 | 14,352.05 |
| b3) Deudores Diversos por Cobrar a Corto Plazo | 4,887,993.82 | 4,896,433.51 | b1) Documentos Comerciales por Pagar a Corto Plazo | 0.00 | 0.00 |
| b4) Ingresos por Recuperar a Corto Plazo | 0.00 | 0.00 | b2) Documentos con Contratistas por Obras Públicas por Pagar a Corto Plazo | 0.00 | 0.00 |
| b5) Deudores por Anticipos de la Tesorería a Corto Plazo | 0.00 | 0.00 | b3) Otros Documentos por Pagar a Corto Plazo | 10,553.65 | 14,352.05 |
| b6) Préstamos Otorgados a Corto Plazo | 0.00 | 0.00 | c. Porción a Corto Plazo de la Deuda Pública a Largo Plazo (c=c1+c2) | 0.00 | 0.00 |
| b7) Otros Derechos a Recibir Efectivo o Equivalentes a Corto Plazo | 0.00 | 0.00 | c1) Porción a Corto Plazo de la Deuda Pública | 0.00 | 0.00 |
| c. Derechos a Recibir Bienes o Servicios (c=c1+c2+c3+c4+c5) | 6,982,862.37 | 2,591,923.87 | c2) Porción a Corto Plazo de Arrendamiento Financiero | 0.00 | 0.00 |
| c1) Anticipo a Proveedores por Adquisición de Bienes y Prestación de Servicios a Corto Plazo | 0.00 | 0.00 | d. Títulos y Valores a Corto Plazo | 0.00 | 0.00 |
| c2) Anticipo a Proveedores por Adquisición de Bienes Inmuebles y Muebles a Corto Plazo | 0.00 | 0.00 | e. Pasivos Diferidos a Corto Plazo (e=e1+e2+e3) | 468,329.99 | 0.00 |
| c3) Anticipo a Proveedores por Adquisición de Bienes Intangibles a Corto Plazo | 0.00 | 0.00 | e1) Ingresos Cobrados por Adelantado a Corto Plazo | 0.00 | 0.00 |
| c4) Anticipo a Contratistas por Obras Públicas a Corto Plazo | 6,982,862.37 | 2,591,923.87 | e2) Intereses Cobrados por Adelantado a Corto Plazo | 0.00 | 0.00 |
| c5) Otros Derechos a Recibir Bienes o Servicios a Corto Plazo | 0.00 | 0.00 | e3) Otros Pasivos Diferidos a Corto Plazo | 468,329.99 | 0.00 |
| d. Inventarios (d=d1+d2+d3+d4+d5) | 0.00 | 0.00 | f. Fondos y Bienes de Terceros en Garantía y/o Administración a Corto Plazo (f=f1+f2+f3+f4+f5+f6) | 0.00 | 0.00 |
| d1) Inventario de Mercancías para Venta | 0.00 | 0.00 | f1) Fondos en Garantía a Corto Plazo | 0.00 | 0.00 |
| d2) Inventario de Mercancías Terminadas | 0.00 | 0.00 | f2) Fondos en Administración a Corto Plazo | 0.00 | 0.00 |
| d3) Inventario de Mercancías en Proceso de Elaboración | 0.00 | 0.00 | f3) Fondos Contingentes a Corto Plazo | 0.00 | 0.00 |
| d4) Inventario de Materias Primas, Materiales y Suministros para Producción | 0.00 | 0.00 | f4) Fondos de Fidelcomisos, Mandatos y Contratos Análogos a Corto Plazo | 0.00 | 0.00 |
| d5) Bienes en Tránsito | 0.00 | 0.00 | f5) Otros Fondos de Terceros en Garantía y/o Administración a Corto Plazo | 0.00 | 0.00 |
| e. Almacenes | 0.00 | 0.00 | f6) Valores y Bienes en Garantía a Corto Plazo | 0.00 | 0.00 |
| f. Estimación por Pérdida o Deterioro de Activos Circulantes (f=f1+f2) | 0.00 | 0.00 | g. Provisiones a Corto Plazo (g=g1+g2+g3) | 0.00 | 0.00 |
| f1) Estimaciones para Cuentas Incobrables por Derechos a Recibir Efectivo o Equivalentes | 0.00 | 0.00 | g1) Provisión para Demandas y Juicios a Corto Plazo | 0.00 | 0.00 |
| f2) Estimación por Deterioro de Inventarios | 0.00 | 0.00 | g2) Provisión para Contingencias a Corto Plazo | 0.00 | 0.00 |
| g. Otros Activos Circulantes (g=g1+g2+g3+g4) | 0.00 | 0.00 | g3) Otras Provisiones a Corto Plazo | 0.00 | 0.00 |
| g1) Valores en Garantía | 0.00 | 0.00 | h. Otros Pasivos a Corto Plazo (h=h1+h2+h3) | 0.00 | 498,329.99 |
| g2) Bienes en Garantía (excluye depósitos de fondos) | 0.00 | 0.00 | h1) Ingresos por Clasificar | 0.00 | 0.00 |
| g3) Bienes Derivados de Embargos, Decomisos, Asseguramientos y Dación en Pago | 0.00 | 0.00 | h2) Recaudación por Participar | 0.00 | 0.00 |
| g4) Adquisición con Fondos de Terceros | 0.00 | 0.00 | h3) Otros Pasivos Circulantes | 0.00 | 498,329.99 |
| IA. Total de Activos Circulantes (IA = a + b + c + d + e + f + g) | 94,205,148.63 | 77,102,212.84 | IIA. Total de Pasivos Circulantes (IIA = a + b + c + d + e + f + g + h) | 30,940,255.47 | 14,713,222.68 |
| Activo No Circulante | | | Pasivo No Circulante | | |
| a. Inversiones Financieras a Largo Plazo | 0.00 | 0.00 | a. Cuentas por Pagar a Largo Plazo | 0.00 | 0.00 |
| b. Derechos a Recibir Efectivo o Equivalentes a Largo Plazo | 0.00 | 0.00 | b. Documentos por Pagar a Largo Plazo | 0.00 | 0.00 |
| c. Bienes Inmuebles, Infraestructura y Construcciones en Proceso | 176,761,658.23 | 176,264,869.74 | c. Deuda Pública a Largo Plazo | 0.00 | 0.00 |



CUENTA PÚBLICA 2025
COMISIÓN ESTATAL DE DESARROLLO DE SUELO Y VIVIENDA
Formato 1 Estado de Situación Financiera Detallado - LDF
Al 31 de diciembre de 2024 y al 31 de diciembre de 2025
(PESOS)

| Concepto | 2025 | 31 de diciembre de 2024 | Concepto | 2025 | 31 de diciembre de 2024 |
|---|----------------|-------------------------|--|------------------|-------------------------|
| d. Bienes Muebles | 7,795,608.19 | 7,361,614.37 | d. Pasivos Diferidos a Largo Plazo | 0.00 | 0.00 |
| e. Activos Intangibles | 5,397.68 | 5,397.68 | e. Fondos y Bienes de Terceros en Garantía y/o en Administración a Largo Plazo | 0.00 | 0.00 |
| f. Depreciación, Deterioro y Amortización Acumulada de Bienes | (4,829,127.89) | (4,941,091.60) | f. Provisiones a Largo Plazo | 0.00 | 0.00 |
| g. Activos Diferidos | 0.00 | 0.00 | IIB. Total de Pasivos No Circulantes (IIB = a + b + c + d + e + f) | 0.00 | 0.00 |
| h. Estimación por Pérdida o Deterioro de Activos no Circulantes | 0.00 | 0.00 | II. Total del Pasivo (II = IIA + IIB) | 30,940,255.47 | 14,713,222.68 |
| i. Otros Activos no Circulantes | 0.00 | 0.00 | HACIENDA PÚBLICA/ PATRIMONIO | | |
| IB. Total de Activos No Circulantes (IB = a + b + c + d + e + f + g + h + i) | 179,733,536.21 | 178,690,790.19 | IIIA. Hacienda Pública/Patrimonio Contribuido (IIIA = a + b + c) | 100,076,593.30 | 100,076,593.30 |
| I. Total del Activo (I = IA + IB) | 273,938,684.84 | 255,793,003.03 | a. Aportaciones | 100,076,554.30 | 100,076,554.30 |
| | | | b. Donaciones de Capital | 39.00 | 39.00 |
| | | | c. Actualización de la Hacienda Pública/Patrimonio | 0.00 | 0.00 |
| | | | IIIB. Hacienda Pública/Patrimonio Generado (IIIB = a + b + c + d + e) | 142,921,836.07 | 141,003,187.05 |
| | | | a. Resultado del Ejercicio (Ahorro/ Desahorro) | 2,016,659.64 | 1,572,602.43 |
| | | | b. Resultados de Ejercicios Anteriores | 626,665,967.58 | 625,093,365.15 |
| | | | c. Revalúos | 0.00 | 0.00 |
| | | | d. Reservas | 0.00 | 0.00 |
| | | | e. Rectificaciones de Resultados de Ejercicios Anteriores | (485,760,791.15) | (485,662,780.53) |
| | | | IIIC. Exceso o Insuficiencia en la Actualización de la Hacienda Pública/Patrimonio (IIIC=a+b) | 0.00 | 0.00 |
| | | | a. Resultado por Posición Monetaria | 0.00 | 0.00 |
| | | | b. Resultado por Tenencia de Activos no Monetarios | 0.00 | 0.00 |
| | | | III. Total Hacienda Pública/Patrimonio (III = IIIA + IIIB + IIIC) | 242,998,429.37 | 241,079,780.35 |
| | | | IV. Total del Pasivo y Hacienda Pública/Patrimonio (IV = II + III) | 273,938,684.84 | 255,793,003.03 |

ELABORÓ

LICDA. ESTEPHANIE VAZQUEZ SIERRA
 SUBDIRECTORA DE FINANZAS

SUPERVISÓ

C.P. JESÚS GERARDO SIQUEIROS ÁVILA
 DIRECTOR DE PLANEACIÓN, ADMINISTRACIÓN Y FINANZAS

AUTORIZÓ

LICDA. ELVIRA DEL CARMEN DE LA PEÑA ABREU
 DIRECTORA GENERAL



CUENTA PÚBLICA 2025
COMISIÓN ESTATAL DE DESARROLLO DE SUELO Y VIVIENDA
Formato 2 Informe Analítico de la Deuda Pública y Otros Pasivos - LDF
Del 1 de enero al 31 de diciembre de 2025
(PESOS)

| Denominación de la Deuda Pública y Otros Pasivos (c) | Saldo al 31 de diciembre de 2024 (d) | Disposiciones del Periodo (e) | Amortizaciones del Periodo (f) | Revaluaciones, Reclasificaciones y Otros Ajustes (g) | Saldo Final del Periodo (h) h=d+e-f+g | Pago de Intereses del Periodo (i) | Pago de Comisiones y demás costos asociados durante el Periodo (j) |
|---|--------------------------------------|-------------------------------|--------------------------------|--|--|-----------------------------------|--|
| 1. Deuda Pública (1=A+B) | 0.00 | 0.00 | 0.00 | 0.00 | 0.00 | 0.00 | 0.00 |
| A. Corto Plazo (A=a1+a2+a3) | 0.00 | 0.00 | 0.00 | 0.00 | 0.00 | 0.00 | 0.00 |
| a1) Instituciones de Crédito | 0.00 | 0.00 | 0.00 | 0.00 | 0.00 | 0.00 | 0.00 |
| a2) Títulos y Valores | 0.00 | 0.00 | 0.00 | 0.00 | 0.00 | 0.00 | 0.00 |
| a3) Arrendamientos Financieros | 0.00 | 0.00 | 0.00 | 0.00 | 0.00 | 0.00 | 0.00 |
| B. Largo Plazo (B=b1+b2+b3) | 0.00 | 0.00 | 0.00 | 0.00 | 0.00 | 0.00 | 0.00 |
| b1) Instituciones de Crédito | 0.00 | 0.00 | 0.00 | 0.00 | 0.00 | 0.00 | 0.00 |
| b2) Títulos y Valores | 0.00 | 0.00 | 0.00 | 0.00 | 0.00 | 0.00 | 0.00 |
| b3) Arrendamientos Financieros | 0.00 | 0.00 | 0.00 | 0.00 | 0.00 | 0.00 | 0.00 |
| 2. Otros Pasivos | 14,713,222.68 | 0.00 | 0.00 | 0.00 | 30,940,255.47 | | |
| 3. Total de la Deuda Pública y Otros Pasivos (3=1+2) | 14,713,222.68 | 0.00 | 0.00 | 0.00 | 30,940,255.47 | 0.00 | 0.00 |
| 4. Deuda Contingente 1 (informativo) | 0.00 | 0.00 | 0.00 | 0.00 | 0.00 | 0.00 | 0.00 |
| Deuda Contingente 1 | 0.00 | 0.00 | 0.00 | 0.00 | 0.00 | 0.00 | 0.00 |
| Deuda Contingente 2 | 0.00 | 0.00 | 0.00 | 0.00 | 0.00 | 0.00 | 0.00 |
| 5. Valor de Instrumentos Bono Cupón Cero 2 (Informativo) | 0.00 | 0.00 | 0.00 | 0.00 | 0.00 | 0.00 | 0.00 |
| Instrumento Bono Cupón Cero 1 | 0.00 | 0.00 | 0.00 | 0.00 | 0.00 | 0.00 | 0.00 |
| Instrumento Bono Cupón Cero 2 | 0.00 | 0.00 | 0.00 | 0.00 | 0.00 | 0.00 | 0.00 |

¹ Se refiere a cualquier Financiamiento sin fuente o garantía de pago definida, que sea asumida de manera solidaria o subsidiaria por las Entidades Federativas con sus Municipios, organismos descentralizados y empresas de participación estatal mayoritaria y fideicomisos, locales o municipales, y por los Municipios con sus respectivos organismos descentralizados y empresas de participación municipal mayoritaria.

² Se refiere al valor del Bono Cupón Cero que respalda el pago de los créditos asociados al mismo (Activo).

| Obligaciones a Corto Plazo (k) | Monto Contratado (l) | Plazo Pactado (m) | Tasa de Interés (n) | Comisiones y Costos Relacionados (o) | Tasa Efectiva (p) |
|--|----------------------|-------------------|---------------------|--------------------------------------|-------------------|
| 6. Obligaciones a Corto Plazo (Informativo) | 0.00 | 0.00 | 0.00 | 0.00 | 0.00 |
| Crédito 1 | 0.00 | 0.00 | 0.00 | 0.00 | 0.00 |
| Crédito 2 | 0.00 | 0.00 | 0.00 | 0.00 | 0.00 |



CUENTA PÚBLICA 2025
COMISIÓN ESTATAL DE DESARROLLO DE SUELO Y VIVIENDA
Formato 2 Informe Analítico de la Deuda Pública y Otros Pasivos - LDF
Del 1 de enero al 31 de diciembre de 2025
(PESOS)

ELABORÓ


LICDA. ESTEPPHANE VÁZQUEZ SIERRA

SUBDIRECTORA DE FINANZAS

SUPERVISÓ


C.P. JESÚS GERARDO SIQUEIROS ÁVILA

DIRECTOR DE PLANEACIÓN, ADMINISTRACIÓN
Y FINANZAS

AUTORIZÓ


LICDA. ELVIRA DEL CARMEN DE LA PEÑA
ABREU

DIRECTORA GENERAL



CUENTA PÚBLICA 2025
COMISIÓN ESTATAL DE DESARROLLO DE SUELO Y VIVIENDA
Formato 3 Informe Analítico de Obligaciones Diferentes de Financiamientos – LDF
Del 1 de enero al 31 de diciembre de 2025
(PESOS)

| Denominación de las Obligaciones Diferentes de Financiamiento (c) | Fecha del Contrato (d) | Fecha de inicio de operación del proyecto (e) | Fecha de vencimiento (f) | Monto de la inversión pactado (g) | Plazo pactado (h) | Monto promedio mensual del pago de la contraprestación (i) | Monto promedio mensual del pago de la contraprestación correspondiente al pago de inversión (j) | Monto pagado de la inversión al 31 de diciembre de 2025 (k) | Monto pagado de la inversión actualizado al 31 de diciembre de 2025 (l) | Saldo pendiente por pagar de la inversión al 31 de diciembre de 2025 (m = g - l) |
|--|------------------------|---|--------------------------|-----------------------------------|-------------------|--|---|---|---|--|
| A. Asociaciones Público Privadas (APP's) (A=a+b+c+d) | | | | 0.00 | | 0.00 | 0.00 | 0.00 | 0.00 | 0.00 |
| APP 1 | | | | 0.00 | | 0.00 | 0.00 | 0.00 | 0.00 | 0.00 |
| APP 2 | | | | 0.00 | | 0.00 | 0.00 | 0.00 | 0.00 | 0.00 |
| APP 3 | | | | 0.00 | | 0.00 | 0.00 | 0.00 | 0.00 | 0.00 |
| B. Otros Instrumentos (B=a+b+c+d) | | | | 0.00 | | 0.00 | 0.00 | 0.00 | 0.00 | 0.00 |
| Otro Instrumento 1 | | | | 0.00 | | 0.00 | 0.00 | 0.00 | 0.00 | 0.00 |
| Otro Instrumento 2 | | | | 0.00 | | 0.00 | 0.00 | 0.00 | 0.00 | 0.00 |
| Otro Instrumento 3 | | | | 0.00 | | 0.00 | 0.00 | 0.00 | 0.00 | 0.00 |
| C. Total de Obligaciones Diferentes de Financiamiento (C=A+B) | | | | 0.00 | | 0.00 | 0.00 | 0.00 | 0.00 | 0.00 |

ELABORÓ

LICDA. ESTEFANIE VÁZQUEZ SIERRA

SUBDIRECTORA DE FINANZAS

SUPERVISÓ

C.P. JESÚS GERARDO SIQUEIROS ÁVILA

DIRECTOR DE PLANEACIÓN,
ADMINISTRACIÓN Y FINANZAS

AUTORIZÓ

LICDA. ELVIRA DEL CARMEN DE LA PEÑA
ABREU

DIRECTORA GENERAL



CUENTA PÚBLICA 2025
COMISIÓN ESTATAL DE DESARROLLO DE SUELO Y VIVIENDA
Formato 4 Balance Presupuestario - LDF
Del 1 de enero al 31 de diciembre de 2025
(PESOS)

| Concepto | Estimado/ Aprobado | Devengado | Recaudado/ Pagado |
|--|-----------------------|-----------------------|-----------------------|
| A. Ingresos Totales (A = A1+A2+A3) | 117,336,536.00 | 129,999,564.36 | 129,999,564.36 |
| A1. Ingresos de Libre Disposición | 57,621,409.00 | 60,600,545.01 | 60,600,545.01 |
| A2. Transferencias Federales Etiquetadas | 59,715,127.00 | 69,399,019.35 | 69,399,019.35 |
| A3. Financiamiento Neto | 0.00 | 0.00 | 0.00 |
| B. Egresos Presupuestarios¹ (B = B1+B2) | 117,336,536.00 | 129,025,710.43 | 99,749,537.10 |
| B1. Gasto No Etiquetado (sin incluir Amortización de la Deuda Pública) | 57,621,409.00 | 59,626,691.08 | 58,343,369.45 |
| B2. Gasto Etiquetado (sin incluir Amortización de la Deuda Pública) | 59,715,127.00 | 69,399,019.35 | 41,406,167.65 |
| C. Remanentes del Ejercicio Anterior (C = C1 + C2) | | 3,879,959.58 | 3,711,147.86 |
| C1. Remanentes de Ingresos de Libre Disposición aplicados en el periodo | | 3,879,959.58 | 3,711,147.86 |
| C2. Remanentes de Transferencias Federales Etiquetadas aplicados en el periodo | | 0.00 | 0.00 |
| I. Balance Presupuestario (I = A - B + C) | 0.00 | 4,853,813.51 | 33,961,175.12 |
| II. Balance Presupuestario sin Financiamiento Neto (II = I - A3) | 0.00 | 4,853,813.51 | 33,961,175.12 |
| III. Balance Presupuestario sin Financiamiento Neto y sin Remanentes del Ejercicio Anterior (III= II - C) | 0.00 | 973,853.93 | 30,250,027.26 |

| Concepto | Aprobado | Devengado | Pagado |
|--|-------------|-------------------|----------------------|
| E. Intereses, Comisiones y Gastos de la Deuda (E = E1+E2) | 0.00 | 0.00 | 0.00 |
| E1. Intereses, Comisiones y Gastos de la Deuda con Gasto No Etiquetado | 0.00 | 0.00 | 0.00 |
| E2. Intereses, Comisiones y Gastos de la Deuda con Gasto Etiquetado | 0.00 | 0.00 | 0.00 |
| IV. Balance Primario (IV = III + E) | 0.00 | 973,853.93 | 30,250,027.26 |

| Concepto | Estimado/ Aprobado | Devengado | Recaudado/ Pagado |
|---|--------------------|-------------|-------------------|
| F. Financiamiento (F = F1 + F2) | 0.00 | 0.00 | 0.00 |
| F1. Financiamiento con Fuente de Pago de Ingresos de Libre Disposición | 0.00 | 0.00 | 0.00 |
| F2. Financiamiento con Fuente de Pago de Transferencias Federales Etiquetadas | 0.00 | 0.00 | 0.00 |
| G. Amortización de la Deuda (G = G1 + G2) | 0.00 | 0.00 | 0.00 |
| G1. Amortización de la Deuda Pública con Gasto No Etiquetado | 0.00 | 0.00 | 0.00 |
| G2. Amortización de la Deuda Pública con Gasto Etiquetado | 0.00 | 0.00 | 0.00 |
| A3. Financiamiento Neto (A3 = F - G) | 0.00 | 0.00 | 0.00 |

| Concepto | Estimado/ Aprobado | Devengado | Recaudado/ Pagado |
|---|--------------------|---------------------|---------------------|
| A1. Ingresos de Libre Disposición | 57,621,409.00 | 60,600,545.01 | 60,600,545.01 |
| A3.1 Financiamiento Neto con Fuente de Pago de Ingresos de Libre Disposición (A3.1 = F1 - G1) | 0.00 | 0.00 | 0.00 |
| F1. Financiamiento con Fuente de Pago de Ingresos de Libre Disposición | 0.00 | 0.00 | 0.00 |
| G1. Amortización de la Deuda Pública con Gasto No Etiquetado | 0.00 | 0.00 | 0.00 |
| B1. Gasto No Etiquetado (sin incluir Amortización de la Deuda Pública) | 57,621,409.00 | 59,626,691.08 | 58,343,369.45 |
| C1. Remanentes de Ingresos de Libre Disposición aplicados en el periodo | | 3,879,959.58 | 3,711,147.86 |
| V. Balance Presupuestario de Recursos Disponibles (V = A1 + A3.1 - B1 + C1) | 0.00 | 4,853,813.51 | 5,968,323.42 |
| VI. Balance Presupuestario de Recursos Disponibles sin Financiamiento Neto (VI = V - A3.1) | 0.00 | 4,853,813.51 | 5,968,323.42 |



CUENTA PÚBLICA 2025
COMISIÓN ESTATAL DE DESARROLLO DE SUELO Y VIVIENDA
Formato 4 Balance Presupuestario - LDF
Del 1 de enero al 31 de diciembre de 2025
(PESOS)

| Concepto | Estimado/ Aprobado | Devengado | Recaudado/ Pagado |
|---|--------------------|---------------|----------------------|
| A2. Transferencias Federales Etiquetadas | 59,715,127.00 | 69,399,019.35 | 69,399,019.35 |
| A3.2 Financiamiento Neto con Fuente de Pago de Transferencias Federales Etiquetadas (A3.2 = F2 - G2) | 0.00 | 0.00 | 0.00 |
| F2. Financiamiento con Fuente de Pago de Transferencias Federales Etiquetadas | 0.00 | 0.00 | 0.00 |
| G2. Amortización de la Deuda Pública con Gasto Etiquetado | 0.00 | 0.00 | 0.00 |
| B2. Gasto Etiquetado (sin incluir Amortización de la Deuda Pública) | 59,715,127.00 | 69,399,019.35 | 41,406,167.65 |
| C2. Remanentes de Transferencias Federales Etiquetadas aplicados en el periodo | | 0.00 | 0.00 |
| VII. Balance Presupuestario de Recursos Etiquetados (VII = A2 + A3.2 - B2 + C2) | 0.00 | 0.00 | 27,992,851.70 |
| VIII. Balance Presupuestario de Recursos Etiquetados sin Financiamiento Neto (VIII = VII - A3.2) | 0.00 | 0.00 | 27,992,851.70 |

ELABORÓ

LICDA. ESTEFHANIE VÁZQUEZ SIERRA

SUBDIRECTORA DE FINANZAS

SUPERVISÓ

C.P. JESÚS GERARDO SIQUEIROS ÁVILA

DIRECTOR DE PLANEACIÓN,
ADMINISTRACIÓN Y FINANZAS

AUTORIZÓ

LICDA. ELVIRA DEL CARMEN DE LA PEÑA
ABREU

DIRECTORA GENERAL



CUENTA PÚBLICA 2025
COMISIÓN ESTATAL DE DESARROLLO DE SUELO Y VIVIENDA
Formato 5 Estado Analítico de Ingresos Detallado - LDF
Del 1 de enero al 31 de diciembre de 2025
(PESOS)

| Concepto | Ingreso | | | | | Diferencia |
|---|-----------------------|--------------------------------|-----------------------|-----------------------|-----------------------|----------------------|
| | Estimado | Ampliaciones/ (Reducciones) | Modificado | Devengado | Recaudado | |
| D. Transferencias, Asignaciones, Subsidios y Subvenciones, y Pensiones y Jubilaciones | 0.00 | 0.00 | 0.00 | 0.00 | 0.00 | 0.00 |
| E. Otras Transferencias Federales Etiquetadas | 0.00 | 69,399,019.35 | 69,399,019.35 | 69,399,019.35 | 69,399,019.35 | 69,399,019.35 |
| II. Total de Transferencias Federales Etiquetadas (II = A + B + C + D + E) | 59,715,127.00 | 9,663,692.35 | 69,399,019.35 | 69,399,019.35 | 69,399,019.35 | 9,663,692.35 |
| III. Ingresos Derivados de Financiamientos (III = A) | 0.00 | 0.00 | 0.00 | 0.00 | 0.00 | 0.00 |
| A. Ingresos Derivados de Financiamientos | 0.00 | 0.00 | 0.00 | 0.00 | 0.00 | 0.00 |
| IV. Total de Ingresos (IV = I + II + III) | 117,336,536.00 | 12,663,028.36 | 129,999,564.36 | 129,999,564.36 | 129,999,564.36 | 12,663,028.36 |
| Datos Informativos | | | | | | |
| 1. Ingresos Derivados de Financiamientos con Fuente de Pago de Ingresos de Libre Disposición | 0.00 | 0.00 | 0.00 | 0.00 | 0.00 | 0.00 |
| 2. Ingresos Derivados de Financiamientos con Fuente de Pago de Transferencias Federales Etiquetadas | 0.00 | 0.00 | 0.00 | 0.00 | 0.00 | 0.00 |
| 3. Ingresos Derivados de Financiamientos (3 = 1 + 2) | 0.00 | 0.00 | 0.00 | 0.00 | 0.00 | 0.00 |

ELABORÓ

LICDA. ESTER DANIE VÁZQUEZ SIERRA

SUBDIRECTORA DE FINANZAS

SUPERVISÓ

C.P. JESÚS GERARDO SIQUEIROS ÁVILA

DIRECTOR DE PLANEACIÓN,
ADMINISTRACIÓN Y FINANZAS

AUTORIZÓ

LICDA. ELVIRA DEL CARMEN DE LA PEÑA
ABREU

DIRECTORA GENERAL



CUENTA PÚBLICA 2025
COMISIÓN ESTATAL DE DESARROLLO DE SUELO Y VIVIENDA
Formato 6a Estado Analítico del Ejercicio del Presupuesto de Egresos Detallado - LDF
Clasificación por Objeto del Gasto (Capítulo y Concepto)
Del 1 de enero al 31 de diciembre de 2025
(PESOS)

| Concepto | Egresos | | | | | Subejercicio |
|---|----------------------|--------------------------------|----------------------|----------------------|----------------------|---------------------|
| | Aprobado | Ampliaciones/ (Reducciones) | Modificado | Devengado | Pagado | |
| I. Gasto No Etiquetado (I=A+B+C+D+E+F+G+H+I) | 57,621,409.00 | 7,424,149.95 | 65,045,558.95 | 59,626,691.08 | 58,343,369.45 | 5,418,867.87 |
| A. Servicios Personales (A=a1+a2+a3+a4+a5+a6+a7) | 36,953,415.00 | 1,338,555.47 | 38,291,970.47 | 36,995,544.49 | 36,117,124.58 | 1,296,425.98 |
| a1) Remuneraciones al Personal de Carácter Permanente | 14,270,676.00 | 749.56 | 14,271,425.56 | 14,093,529.55 | 14,093,529.55 | 177,896.01 |
| a2) Remuneraciones al Personal de Carácter Transitorio | 4,537,560.00 | 0.00 | 4,537,560.00 | 4,491,648.03 | 4,491,648.03 | 45,911.97 |
| a3) Remuneraciones Adicionales y Especiales | 10,122,237.00 | (363,349.73) | 9,758,887.27 | 9,308,990.96 | 9,308,990.96 | 449,896.31 |
| a4) Seguridad Social | 7,537,096.00 | (94,635.00) | 7,442,451.00 | 7,332,307.14 | 6,453,977.23 | 110,053.86 |
| a5) Otras Prestaciones Sociales y Económicas | 0.00 | 1,795,790.64 | 1,795,790.64 | 1,407,347.33 | 1,407,347.33 | 388,443.31 |
| a6) Previsiones | 0.00 | 0.00 | 0.00 | 0.00 | 0.00 | 0.00 |
| a7) Pago de Estímulos a Servidores Públicos | 485,856.00 | 0.00 | 485,856.00 | 361,631.48 | 361,631.48 | 124,224.52 |
| B. Materiales y Suministros (B=b1+b2+b3+b4+b5+b6+b7+b8+b9) | 1,758,000.00 | 108,650.00 | 1,866,650.00 | 1,845,769.46 | 1,845,769.46 | 20,880.54 |
| b1) Materiales de Administración, Emisión de Documentos y Artículos Oficiales | 408,000.00 | (24,850.00) | 383,150.00 | 382,821.73 | 382,821.73 | 328.27 |
| b2) Alimentos y Utensilios | 145,000.00 | (24,500.00) | 120,500.00 | 120,052.05 | 120,052.05 | 447.95 |
| b3) Materias Primas y Materiales de Producción y Comercialización | 0.00 | 0.00 | 0.00 | 0.00 | 0.00 | 0.00 |
| b4) Materiales y Artículos de Construcción y de Reparación | 85,000.00 | (18,600.00) | 66,400.00 | 64,150.87 | 64,150.87 | 2,249.13 |
| b5) Productos Químicos, Farmacéuticos y de Laboratorio | 6,000.00 | (1,500.00) | 4,500.00 | 3,887.20 | 3,887.20 | 612.80 |
| b6) Combustibles, Lubricantes y Aditivos | 910,000.00 | 82,100.00 | 992,100.00 | 990,163.73 | 990,163.73 | 1,936.27 |
| b7) Vestuario, Blancos, Prendas de Protección y Artículos Deportivos | 115,000.00 | (97,300.00) | 17,700.00 | 14,032.43 | 14,032.43 | 3,667.57 |
| b8) Materiales y Suministros Para Seguridad | 0.00 | 0.00 | 0.00 | 0.00 | 0.00 | 0.00 |
| b9) Herramientas, Refacciones y Accesorios Menores | 99,000.00 | 193,300.00 | 292,300.00 | 270,661.45 | 270,661.45 | 11,639.55 |
| C. Servicios Generales (C=c1+c2+c3+c4+c5+c6+c7+c8+c9) | 18,675,824.00 | (753,515.02) | 17,922,308.98 | 17,040,121.76 | 16,804,031.76 | 882,187.22 |
| c1) Servicios Básicos | 876,166.00 | 75,088.80 | 951,254.80 | 788,047.60 | 788,047.60 | 163,207.20 |
| c2) Servicios de Arrendamiento | 3,338,308.00 | (1,197,741.54) | 2,140,566.46 | 2,138,106.83 | 2,138,106.83 | 2,459.63 |
| c3) Servicios Profesionales, Científicos, Técnicos y Otros Servicios | 3,127,303.00 | 292,976.05 | 3,420,279.05 | 3,365,488.81 | 3,365,488.81 | 54,790.24 |
| c4) Servicios Financieros, Bancarios y Comerciales | 156,000.00 | 13,216.67 | 169,216.67 | 144,662.03 | 144,662.03 | 24,554.64 |
| c5) Servicios de Instalación, Reparación, Mantenimiento y Conservación | 1,953,000.00 | (7,690.00) | 1,945,310.00 | 1,702,397.19 | 1,702,397.19 | 242,912.81 |
| c6) Servicios de Comunicación Social y Publicidad | 5,781,800.00 | 0.00 | 5,781,800.00 | 5,776,800.00 | 5,776,800.00 | 5,000.00 |
| c7) Servicios de Traslado y Viáticos | 1,005,000.00 | 0.00 | 1,005,000.00 | 960,735.00 | 960,735.00 | 44,265.00 |
| c8) Servicios Oficiales | 200,000.00 | 0.00 | 200,000.00 | 109,525.38 | 109,525.38 | 90,474.62 |
| c9) Otros Servicios Generales | 2,238,247.00 | 70,635.00 | 2,308,882.00 | 2,054,358.92 | 1,818,268.92 | 254,523.08 |
| D. Transferencias, Asignaciones, Subsidios y Otras Ayudas (D=d1+d2+d3+d4+d5+d6+d7+d8+d9) | 14,170.00 | 0.00 | 14,170.00 | 14,170.00 | 14,170.00 | 0.00 |
| d1) Transferencias Internas y Asignaciones al Sector Público | 0.00 | 0.00 | 0.00 | 0.00 | 0.00 | 0.00 |
| d2) Transferencias al Resto del Sector Público | 0.00 | 0.00 | 0.00 | 0.00 | 0.00 | 0.00 |
| d3) Subsidios y Subvenciones | 0.00 | 0.00 | 0.00 | 0.00 | 0.00 | 0.00 |
| d4) Ayudas Sociales | 14,170.00 | 0.00 | 14,170.00 | 14,170.00 | 14,170.00 | 0.00 |
| d5) Pensiones y Jubilaciones | 0.00 | 0.00 | 0.00 | 0.00 | 0.00 | 0.00 |
| d6) Transferencias a Fideicomisos, Mandatos y Otros Análogos | 0.00 | 0.00 | 0.00 | 0.00 | 0.00 | 0.00 |
| d7) Transferencias a la Seguridad Social | 0.00 | 0.00 | 0.00 | 0.00 | 0.00 | 0.00 |
| d8) Donativos | 0.00 | 0.00 | 0.00 | 0.00 | 0.00 | 0.00 |
| d9) Transferencias al Exterior | 0.00 | 0.00 | 0.00 | 0.00 | 0.00 | 0.00 |
| E. Bienes Muebles, Inmuebles e Intangibles (E=e1+e2+e3+e4+e5+e6+e7+e8+e9) | 220,000.00 | 739,500.02 | 959,500.02 | 895,872.95 | 895,872.95 | 63,627.07 |
| e1) Mobiliario y Equipo de Administración | 160,000.00 | 22,000.00 | 182,000.00 | 139,834.90 | 139,834.90 | 42,165.10 |



CUENTA PÚBLICA 2025
COMISIÓN ESTATAL DE DESARROLLO DE SUELO Y VIVIENDA
Formato 6a Estado Analítico del Ejercicio del Presupuesto de Egresos Detallado - LDF
Clasificación por Objeto del Gasto (Capítulo y Concepto)
Del 1 de enero al 31 de diciembre de 2025
(PESOS)

| Concepto | Egresos | | | | | Subejercicio |
|---|-----------------------|--------------------------------|-----------------------|-----------------------|----------------------|---------------------|
| | Aprobado | Ampliaciones/ (Reducciones) | Modificado | Devengado | Pagado | |
| G. Inversiones Financieras y Otras Provisiones (G=g1+g2+g3+g4+g5+g6+g7) | 0.00 | 0.00 | 0.00 | 0.00 | 0.00 | 0.00 |
| g1) Inversiones Para el Fomento de Actividades Productivas | 0.00 | 0.00 | 0.00 | 0.00 | 0.00 | 0.00 |
| g2) Acciones y Participaciones de Capital | 0.00 | 0.00 | 0.00 | 0.00 | 0.00 | 0.00 |
| g3) Compra de Títulos y Valores | 0.00 | 0.00 | 0.00 | 0.00 | 0.00 | 0.00 |
| g4) Concesión de Préstamos | 0.00 | 0.00 | 0.00 | 0.00 | 0.00 | 0.00 |
| g5) Inversiones en Fideicomisos, Mandatos y Otros Análogos Fideicomiso de Desastres Naturales (Informativo) | 0.00 | 0.00 | 0.00 | 0.00 | 0.00 | 0.00 |
| g6) Otras Inversiones Financieras | 0.00 | 0.00 | 0.00 | 0.00 | 0.00 | 0.00 |
| g7) Provisiones para Contingencias y Otras Erogaciones Especiales | 0.00 | 0.00 | 0.00 | 0.00 | 0.00 | 0.00 |
| H. Participaciones y Aportaciones (H=h1+h2+h3) | 0.00 | 0.00 | 0.00 | 0.00 | 0.00 | 0.00 |
| h1) Participaciones | 0.00 | 0.00 | 0.00 | 0.00 | 0.00 | 0.00 |
| h2) Aportaciones | 0.00 | 0.00 | 0.00 | 0.00 | 0.00 | 0.00 |
| h3) Convenios | 0.00 | 0.00 | 0.00 | 0.00 | 0.00 | 0.00 |
| I. Deuda Pública (I=i1+i2+i3+i4+i5+i6+i7) | 0.00 | 0.00 | 0.00 | 0.00 | 0.00 | 0.00 |
| i1) Amortización de la Deuda Pública | 0.00 | 0.00 | 0.00 | 0.00 | 0.00 | 0.00 |
| i2) Intereses de la Deuda Pública | 0.00 | 0.00 | 0.00 | 0.00 | 0.00 | 0.00 |
| i3) Comisiones de la Deuda Pública | 0.00 | 0.00 | 0.00 | 0.00 | 0.00 | 0.00 |
| i4) Gastos de la Deuda Pública | 0.00 | 0.00 | 0.00 | 0.00 | 0.00 | 0.00 |
| i5) Costo por Coberturas | 0.00 | 0.00 | 0.00 | 0.00 | 0.00 | 0.00 |
| i6) Apoyos Financieros | 0.00 | 0.00 | 0.00 | 0.00 | 0.00 | 0.00 |
| i7) Adeudos de Ejercicios Fiscales Anteriores (ADEFAS) | 0.00 | 0.00 | 0.00 | 0.00 | 0.00 | 0.00 |
| III. Total de Egresos (III = I + II) | 117,336,536.00 | 17,108,042.30 | 134,444,578.30 | 129,025,710.43 | 99,749,537.10 | 5,418,867.87 |

ELABORÓ

 LICDA. ESTEFANIE VÁZQUEZ SIERRA
 SUBDIRECTORA DE FINANZAS

SUPERVISÓ

 C.P. JESÚS GERARDO SIQUEIROS ÁVILA
 DIRECTOR DE PLANEACIÓN, ADMINISTRACIÓN Y FINANZAS

AUTORIZÓ

 LICDA. ELVIRA DEL CARMEN DE LA PEÑA ABREU
 DIRECTORA GENERAL



CUENTA PÚBLICA 2025
COMISIÓN ESTATAL DE DESARROLLO DE SUELO Y VIVIENDA
Formato 6b Estado Analítico del Ejercicio del Presupuesto de Egresos Detallado - LDF
Clasificación Administrativa
Del 1 de enero al 31 de diciembre de 2025
(PESOS)

| Concepto | Egresos | | | | | Subejercicio |
|----------------------------|-----------------------|--------------------------------|-----------------------|-----------------------|----------------------|---------------------|
| | Aprobado | Ampliaciones/ (Reducciones) | Modificado | Devengado | Pagado | |
| Gasto No Etiquetado | 57,621,409.00 | 7,424,149.95 | 65,045,558.95 | 59,626,691.08 | 58,343,369.45 | 5,418,867.87 |
| [100]DIRECCIÓN GENERAL | 57,621,409.00 | 7,424,149.95 | 65,045,558.95 | 59,626,691.08 | 58,343,369.45 | 5,418,867.87 |
| Gasto Etiquetado | 59,715,127.00 | 9,683,892.35 | 69,399,019.35 | 69,399,019.35 | 41,406,167.65 | 0.00 |
| [100]DIRECCIÓN GENERAL | 59,715,127.00 | 9,683,892.35 | 69,399,019.35 | 69,399,019.35 | 41,406,167.65 | 0.00 |
| Total de Egresos | 117,336,536.00 | 17,108,042.30 | 134,444,578.30 | 129,025,710.43 | 99,749,537.10 | 5,418,867.87 |

ELABORÓ

LICDA. ESTEPHANIE VÁZQUEZ SIERRA
SUBDIRECTORA DE FINANZAS

SUPERVISÓ

C.P. JESÚS GERARDO SIQUEIROS ÁVILA
DIRECTOR DE PLANEACIÓN, ADMINISTRACIÓN Y FINANZAS

AUTORIZÓ

LICDA. ELVIRA DEL CARMEN DE LA PEÑA ABREU
DIRECTORA GENERAL



CUENTA PÚBLICA 2025
COMISIÓN ESTATAL DE DESARROLLO DE SUELO Y VIVIENDA
Formato 6c Estado Analítico del Ejercicio del Presupuesto de Egresos Detallado - LDF
Clasificación Funcional (Finalidad y Función)
Del 1 de enero al 31 de diciembre de 2025
(PESOS)

| Concepto | Egresos | | | | | Subejercicio |
|---|-----------------------|--------------------------------|-----------------------|-----------------------|----------------------|---------------------|
| | Aprobado | Ampliaciones/ (Reducciones) | Modificado | Devengado | Pagado | |
| b4) Recreación, Cultura y Otras Manifestaciones Sociales | 0.00 | 0.00 | 0.00 | 0.00 | 0.00 | 0.00 |
| b5) Educación | 0.00 | 0.00 | 0.00 | 0.00 | 0.00 | 0.00 |
| b6) Protección Social | 0.00 | 0.00 | 0.00 | 0.00 | 0.00 | 0.00 |
| b7) Otros Asuntos Sociales | 0.00 | 0.00 | 0.00 | 0.00 | 0.00 | 0.00 |
| C. Desarrollo Económico (C=c1+c2+c3+c4+c5+c6+c7+c8+c9) | 0.00 | 0.00 | 0.00 | 0.00 | 0.00 | 0.00 |
| c1) Asuntos Económicos, Comerciales y Laborales en General | 0.00 | 0.00 | 0.00 | 0.00 | 0.00 | 0.00 |
| c2) Agropecuaria, Silvicultura, Pesca y Caza | 0.00 | 0.00 | 0.00 | 0.00 | 0.00 | 0.00 |
| c3) Combustibles y Energía | 0.00 | 0.00 | 0.00 | 0.00 | 0.00 | 0.00 |
| c4) Minería, Manufacturas y Construcción | 0.00 | 0.00 | 0.00 | 0.00 | 0.00 | 0.00 |
| c5) Transporte | 0.00 | 0.00 | 0.00 | 0.00 | 0.00 | 0.00 |
| c6) Comunicaciones | 0.00 | 0.00 | 0.00 | 0.00 | 0.00 | 0.00 |
| c7) Turismo | 0.00 | 0.00 | 0.00 | 0.00 | 0.00 | 0.00 |
| c8) Ciencia, Tecnología e Innovación | 0.00 | 0.00 | 0.00 | 0.00 | 0.00 | 0.00 |
| c9) Otras Industrias y Otros Asuntos Económicos | 0.00 | 0.00 | 0.00 | 0.00 | 0.00 | 0.00 |
| D. Otras No Clasificadas en Funciones Anteriores (D=d1+d2+d3+d4) | 0.00 | 0.00 | 0.00 | 0.00 | 0.00 | 0.00 |
| d1) Transacciones de la Deuda Pública / Costo Financiero de la Deuda | 0.00 | 0.00 | 0.00 | 0.00 | 0.00 | 0.00 |
| d2) Transferencias, Participaciones y Aportaciones Entre Diferentes Niveles y Ordenes de Gobierno | 0.00 | 0.00 | 0.00 | 0.00 | 0.00 | 0.00 |
| d3) Saneamiento del Sistema Financiero | 0.00 | 0.00 | 0.00 | 0.00 | 0.00 | 0.00 |
| d4) Adeudos de Ejercicios Fiscales Anteriores | 0.00 | 0.00 | 0.00 | 0.00 | 0.00 | 0.00 |
| iii. Total de Egresos (iii = i + ii) | 117,336,536.00 | 17,108,042.30 | 134,444,578.30 | 129,025,710.43 | 99,749,537.10 | 5,418,867.87 |

ELABORÓ

LICDA. ESTEFANIE VÁZQUEZ SIERRA

SUBDIRECTORA DE FINANZAS

SUPERVISÓ

C.P. JESÚS GERARDO S. QUEIRO S ÁVILA

DIRECTOR DE PLANEACIÓN, ADMINISTRACIÓN
Y FINANZAS

AUTORIZÓ

LICDA. ELVIRA DEL CARMEN DE LA PEÑA
ABREU

DIRECTORA GENERAL



CUENTA PÚBLICA 2025
COMISIÓN ESTATAL DE DESARROLLO DE SUELO Y VIVIENDA
Formato 6d Estado Analítico del Ejercicio del Presupuesto de Egresos Detallado - LDF
Clasificación de Servicios Personales por Categoría
Del 1 de enero al 31 de diciembre de 2025
(PESOS)

| Concepto | Egresos | | | | | Subejercicio |
|---|----------------------|--------------------------------|----------------------|----------------------|----------------------|---------------------|
| | Aprobado | Ampliaciones/ (Reducciones) | Modificado | Devengado | Pagado | |
| I. Gasto No Etiquetado (I=A+B+C+D+E+F) | 36,953,415.00 | 1,338,555.47 | 38,291,970.47 | 36,995,544.49 | 36,117,124.58 | 1,296,425.98 |
| A. Personal Administrativo y de Servicio Público | 36,953,415.00 | 1,338,555.47 | 38,291,970.47 | 36,995,544.49 | 36,117,124.58 | 1,296,425.98 |
| B. Magisterio | 0.00 | 0.00 | 0.00 | 0.00 | 0.00 | 0.00 |
| C. Servicios de Salud (C=c1+c2) | 0.00 | 0.00 | 0.00 | 0.00 | 0.00 | 0.00 |
| c1) Personal Administrativo | 0.00 | 0.00 | 0.00 | 0.00 | 0.00 | 0.00 |
| c2) Personal Médico, Paramédico y afín | 0.00 | 0.00 | 0.00 | 0.00 | 0.00 | 0.00 |
| D. Seguridad Pública | 0.00 | 0.00 | 0.00 | 0.00 | 0.00 | 0.00 |
| E. Gastos asociados a la implementación de nuevas leyes federales o reformas a las mismas (E = e1 + e2) | 0.00 | 0.00 | 0.00 | 0.00 | 0.00 | 0.00 |
| e1) Nombre del Programa o Ley 1 | 0.00 | 0.00 | 0.00 | 0.00 | 0.00 | 0.00 |
| e2) Nombre del Programa o Ley 2 | 0.00 | 0.00 | 0.00 | 0.00 | 0.00 | 0.00 |
| F. Sentencias laborales definitivas | 0.00 | 0.00 | 0.00 | 0.00 | 0.00 | 0.00 |
| II. Gasto Etiquetado (II=A+B+C+D+E+F) | 0.00 | 0.00 | 0.00 | 0.00 | 0.00 | 0.00 |
| A. Personal Administrativo y de Servicio Público | 0.00 | 0.00 | 0.00 | 0.00 | 0.00 | 0.00 |
| B. Magisterio | 0.00 | 0.00 | 0.00 | 0.00 | 0.00 | 0.00 |
| C. Servicios de Salud (C=c1+c2) | 0.00 | 0.00 | 0.00 | 0.00 | 0.00 | 0.00 |
| c1) Personal Administrativo | 0.00 | 0.00 | 0.00 | 0.00 | 0.00 | 0.00 |
| c2) Personal Médico, Paramédico y afín | 0.00 | 0.00 | 0.00 | 0.00 | 0.00 | 0.00 |
| D. Seguridad Pública | 0.00 | 0.00 | 0.00 | 0.00 | 0.00 | 0.00 |
| E. Gastos asociados a la implementación de nuevas leyes federales o reformas a las mismas (E = e1 + e2) | 0.00 | 0.00 | 0.00 | 0.00 | 0.00 | 0.00 |
| e1) Nombre del Programa o Ley 1 | 0.00 | 0.00 | 0.00 | 0.00 | 0.00 | 0.00 |
| e2) Nombre del Programa o Ley 2 | 0.00 | 0.00 | 0.00 | 0.00 | 0.00 | 0.00 |
| F. Sentencias laborales definitivas | 0.00 | 0.00 | 0.00 | 0.00 | 0.00 | 0.00 |
| III. Total del Gasto en Servicios Personales (III = I + II) | 36,953,415.00 | 1,338,555.47 | 38,291,970.47 | 36,995,544.49 | 36,117,124.58 | 1,296,425.98 |

ELABORÓ

LICDA. ESTER ANIE VÁZQUEZ SIERRA
SUBDIRECTORA DE FINANZAS

SUPERVISÓ

C.P. JESÚS GERARDO SIQUEIROS ÁVILA
DIRECTOR DE PLANEACIÓN, ADMINISTRACIÓN Y FINANZAS

AUTORIZÓ

LICDA. ELVIRA DEL CARMEN DE LA PEÑA ABREU
DIRECTORA GENERAL

LA COMISIÓN ESTATAL DE DESARROLLO DE SUELO Y VIVIENDA
Guía de Cumplimiento de la Ley de Disciplina Financiera de las Entidades Federativas y Municipios

Del 1 de enero al 31 de diciembre de 2025

| Indicadores de Observancia (c) | Implementación | | Resultado | | Fundamento (h) | Comentarios (i) |
|--|-------------------------------|--|--------------------|-------------------------------|----------------|---------------------------------|
| | SI | NO | Monero o valor (f) | Unidad (pesos/porcentaje) (g) | | |
| | Mecanismo de Verificación (d) | Fecha estimada de cumplimiento (e) | | | | |
| INDICADORES PRESUPUESTARIOS | | | | | | |
| A. INDICADORES CUANTITATIVOS | | | | | | |
| 1 Balance Presupuestario Sostenible (j) | | | | | | |
| a. Propuesto | | Iniciativa de Ley de Ingresos y Proyecto de Presupuesto de Egresos | | 117,336,536.00 | pesos | Art. 6 y 19 de la LDF |
| b. Estimada/Aprobado | | Ley de Ingresos y Presupuesto de Egresos | | 117,336,536.00 | pesos | Art. 6 y 19 de la LDF |
| c. Devengado | | Cuenta Pública / Formato 4 LDF | | 4,853,813.51 | pesos | Art. 6 y 19 de la LDF |
| 2 Balance Presupuestario de Recursos Disponibles Sostenible (k) | | | | | | |
| a. Propuesto | | Iniciativa de Ley de Ingresos y Proyecto de Presupuesto de Egresos | | 57,621,409.00 | pesos | Art. 6 y 19 de la LDF |
| b. Estimada/Aprobado | | Ley de Ingresos y Presupuesto de Egresos | | 57,621,409.00 | pesos | Art. 6 y 19 de la LDF |
| c. Devengado | | Cuenta Pública / Formato 4 LDF | | 4,853,813.51 | pesos | Art. 6 y 19 de la LDF |
| 3 Financiamiento Neto dentro del Techo de Financiamiento Neto (l) | | | | | | |
| a. Propuesto | | Iniciativa de Ley de Ingresos | | - | pesos | Art. 6, 19 y 46 de la LDF |
| b. Estimada | | Ley de Ingresos | | - | pesos | Art. 6, 19 y 46 de la LDF |
| c. Devengado | | Cuenta Pública / Formato 4 LDF | | - | pesos | Art. 6, 19 y 46 de la LDF |
| 4 Recursos destinados a la atención de desastres naturales | | | | | | |
| a. Asignación al fideicomiso para desastres naturales (m) | | | | | | |
| a.1 Aprobado | | Reporte Trim. Formato 6 a) | | N.A. | pesos | Art. 9 de la LDF |
| a.2 Pagado | | Cuenta Pública / Formato 6 a) | | N.A. | pesos | Art. 9 de la LDF |
| b. Aportación promedio realizada por la Entidad Federativa durante los 5 ejercicios previos, para infraestructura dañada por desastres naturales (n) | | Autorizaciones de recursos aprobados por el FONDEN | | N.A. | pesos | Art. 9 de la LDF |
| c. Saldo del fideicomiso para desastres naturales (o) | | Cuenta Pública / Auxiliar de Cuentas | | N.A. | pesos | Art. 9 de la LDF |
| d. Costo promedio de los últimos 5 ejercicios de la reconstrucción de infraestructura dañada por desastres naturales (p) | | Autorizaciones de recursos aprobados por el FONDEN | | N.A. | pesos | Art. 9 de la LDF |
| 5 Techo para servicios personales (q) | | | | | | |
| a. Asignación en el Presupuesto de Egresos | | Reporte Trim. Formato 6 d) | | 38,291,970.47 | pesos | Art. 10 y 21 de la LDF |
| b. Devengado | | Reporte Trim. Formato 6 d) | | 36,995,544.49 | pesos | Art. 13 fracc. V y 21 de la LDF |
| 6 Previsiones de gasto para compromisos de pago derivados de APPs (r) | | | | | | |
| a. Asignación en el Presupuesto de Egresos | | Presupuesto de Egresos | | N.A. | pesos | Art. 11 y 21 de la LDF |
| 7 Techo de ADEFAS para el ejercicio fiscal (s) | | | | | | |
| a. Propuesto | | Proyecto de Presupuesto de Egresos | | N.A. | pesos | Art. 12 y 20 de la LDF |
| b. Aprobado | | Reporte Trim. Formato 6 a) | | N.A. | pesos | Art. 12 y 20 de la LDF |
| c. Devengado | | Cuenta Pública / Formato 6 a) | | N.A. | pesos | Art. 12 y 20 de la LDF |

Cuenta Pública 2025

LA COMISIÓN ESTATAL DE DESARROLLO DE SUELO Y VIVIENDA
 Guía de Cumplimiento de la Ley de Disciplina Financiera de las Entidades Federativas y Municipios
 Del 1 de enero al 31 de diciembre de 2025

| Indicadores de Observancia (c) | Implementación | | Resultado | | Fundamento (h) | Comentarios (i) |
|--|-------------------------------|---|-------------------|-------------------------------|------------------------|-----------------------------------|
| | SÍ | NO | Monto o valor (f) | Unidad (pesos/porcentaje) (g) | | |
| | Mecanismo de Verificación (d) | Fecha estimada de cumplimiento (e) | | | | |
| B. INDICADORES CUALITATIVOS | | | | | | |
| 1 Iniciativa de Ley de Ingresos y Proyecto de Presupuesto de Egresos | | | | | | |
| a. <i>Objetivos anuales, estrategias y metas para el ejercicio fiscal (t)</i> | | Iniciativa de Ley de Ingresos y Proyecto de Presupuesto de Egresos | | | Art. 5 y 18 de la LDF | |
| b. <i>Proyecciones de ejercicios posteriores (u)</i> | | Iniciativa de Ley de Ingresos y Proyecto de Presupuesto de Egresos / Formatos 7 a) y b) | | | Art. 5 y 18 de la LDF | |
| c. <i>Descripción de riesgos relevantes y propuestas de acción para enfrentarlos (v)</i> | | Iniciativa de Ley de Ingresos y Proyecto de Presupuesto de Egresos | | | Art. 5 y 18 de la LDF | |
| d. <i>Resultados de ejercicios fiscales anteriores y el ejercicio fiscal en cuestión (w)</i> | | Iniciativa de Ley de Ingresos y Proyecto de Presupuesto de Egresos / Formatos 7 c) y d) | | | Art. 5 y 18 de la LDF | |
| e. <i>Estudio actuarial de las pensiones de sus trabajadores (x)</i> | | Proyecto de Presupuesto de Egresos / Formato 8 | | | Art. 5 y 18 de la LDF | |
| 2 Balance Presupuestario de Recursos Disponibles, en caso de ser negativo | | | | | | |
| a. <i>Razones excepcionales que justifican el Balance Presupuestario de Recursos Disponibles negativo (y)</i> | | Iniciativa de Ley de Ingresos o Proyecto de Presupuesto de Egresos | | | Art. 6 y 19 de la LDF | |
| b. <i>Fuente de recursos para cubrir el Balance Presupuestario de Recursos Disponibles negativo (z)</i> | | Iniciativa de Ley de Ingresos o Proyecto de Presupuesto de Egresos | | | Art. 6 y 19 de la LDF | |
| c. <i>Número de ejercicios fiscales y acciones necesarias para cubrir el Balance Presupuestario de Recursos Disponibles negativo (aa)</i> | | Iniciativa de Ley de Ingresos o Proyecto de Presupuesto de Egresos | | | Art. 6 y 19 de la LDF | |
| d. <i>Informes Trimestrales sobre el avance de las acciones para recuperar el Balance Presupuestario de Recursos Disponibles (bb)</i> | | Reporte Trím. y Cuenta Pública | | | Art. 6 y 19 de la LDF | |
| 3 Servicios Personales | | | | | | |
| a. <i>Remuneraciones de los servidores públicos (cc)</i> | | Proyecto de Presupuesto | | | Art. 10 y 21 de la LDF | |
| b. <i>Previsiones salariales y económicas para cubrir incrementos salariales, creación de plazas y otros (dd)</i> | | Proyecto de Presupuesto | | | Art. 10 y 21 de la LDF | |
| INDICADORES DEL EJERCICIO PRESUPUESTARIO | | | | | | |
| A. INDICADORES CUANTITATIVOS | | | | | | |
| 1 Ingresos Excedentes derivados de Ingresos de Libre Disposición | | | | | | |
| a. <i>Monto de Ingresos Excedentes derivados de ILD (ee)</i> | | Cuenta Pública / Formato 5 | | 2,979,136.01 | pesos | Art. 14 y 21 de la LDF |
| b. <i>Monto de Ingresos Excedentes derivados de ILD destinados al fin del A.14, fracción I de la LDF (ff)</i> | | Cuenta Pública | | - | pesos | Art. 14 y 21 de la LDF |
| c. <i>Monto de Ingresos Excedentes derivados de ILD destinados al fin del A.14, fracción II, a) de la LDF (gg)</i> | | Cuenta Pública | | - | pesos | Art. 14 y 21 de la LDF |
| d. <i>Monto de Ingresos Excedentes derivados de ILD destinados al fin del A.14, fracción II, b) de la LDF (hh)</i> | | Cuenta Pública | | - | pesos | Art. 14 y 21 de la LDF |
| e. <i>Monto de Ingresos Excedentes derivados de ILD destinados al fin del artículo noveno transitorio de la LDF (ii)</i> | | | | - | pesos | Art. Noveno Transitorio de la LDF |
| f. <i>Monto de Ingresos Excedentes derivados de ILD destinados al fin señalado por el Artículo 14, párrafo segundo y en el artículo 21 y Noveno Transitorio de la LDF (jj)</i> | | | | | | Art. 14 y 21 de la LDF |

LA COMISIÓN ESTATAL DE DESARROLLO DE SUELO Y VIVIENDA
 Guía de Cumplimiento de la Ley de Disciplina Financiera de las Entidades Federativas y Municipios
 Del 1 de enero al 31 de diciembre de 2025

| Indicadores de Observancia (c) | Implementación | | | | Resultado | | Fundamento (h) | Comentarios (i) |
|---|---|------------------------------------|----|--|-------------------|-------------------------------|----------------------------------|-----------------|
| | SÍ | | NO | | Monto o valor (f) | Unidad (pesos/porcentaje) (g) | | |
| | Mecanismo de Verificación (d) | Fecha estimada de cumplimiento (e) | | | | | | |
| <i>Monto de Ingresos Excedentes derivados de ILD en un nivel de endeudamiento sostenible de acuerdo al Sistema de Alertas hasta por el 5% de los recursos para cubrir el Gasto Corriente (kk)</i> | | | | | | | Art. 14 y 21 de la LDF | |
| B. INDICADORES CUALITATIVOS | | | | | | | | |
| 1 Análisis Costo-Beneficio para programas o proyectos de inversión mayores a 10 millones de UDIS (ll) | Página de internet de la Secretaría de Finanzas o Tesorería Municipal | | | | | | Art. 13 frac. III y 21 de la LDF | |
| 2 Análisis de conveniencia y análisis de transferencia de riesgos de los proyectos APPs (mm) | Página de internet de la Secretaría de Finanzas o Tesorería Municipal | | | | | | Art. 13 frac. III y 21 de la LDF | |
| 3 Identificación de población objetivo, destino y temporalidad de subsidios (nn) | Página de internet de la Secretaría de Finanzas o Tesorería Municipal | | | | | | Art. 13 frac. VII y 21 de la LDF | |
| INDICADORES DE DEUDA PÚBLICA | | | | | | | | |
| A. INDICADORES CUANTITATIVOS | | | | | | | | |
| 1 Obligaciones a Corto Plazo | | | | | | | | |
| a. Límite de Obligaciones a Corto Plazo (oo) | | | | | - | pesos | Art. 30 frac. I de la LDF | |
| b. Obligaciones a Corto Plazo (pp) | | | | | - | pesos | Art. 30 frac. I de la LDF | |

ELABORÓ



LICDA. ESTEPHANIE VÁZQUEZ SIERRA
 SUBDIRECTORA DE FINANZAS

SUPERVISÓ



C.P. JESÚS GERARDO SIQUEIROS ÁVILA
 DIRECTOR DE PLANEACIÓN, ADMINISTRACIÓN Y FINANZAS

AUTORIZO



LICDA. ELVIRA DEL CARMEN DE LA PEÑA ABREU
 DIRECTORA GENERAL