

GOBIERNO DEL ESTADO DE CAMPECHE



CUENTA PÚBLICA 2018

TOMO VI: SECTOR PARAESTATAL

SECCIÓN 10 DE 14

ESTADO DE CAMPECHE



CUENTA PÚBLICA 2018 TOMO VI. SECTOR PARAESTATAL

SECCIÓN 10 DE 14



SECTOR PARAESTATAL

ENTIDADES PARAESTATALES Y FIDEICOMISOS NO EMPRESARIALES Y NO FINANCIERAS

26. HOSPITAL PSIQUIÁTRICO DE CAMPECHE.
27. INSTITUTO DE SERVICIOS DESCENTRALIZADOS DE SALUD PÚBLICA DEL ESTADO DE CAMPECHE (INDESALUD).
28. RÉGIMEN ESTATAL DE PROTECCIÓN SOCIAL EN SALUD EN CAMPECHE (REPSS).
29. SISTEMA DE ATENCIÓN A NIÑOS, NIÑAS Y ADOLESCENTES FARMACODEPENDIENTES DEL ESTADO DE CAMPECHE "VIDA NUEVA" (SANNAFARM).



26. HOSPITAL PSIQUIÁTRICO DE CAMPECHE

INFORMACIÓN CONTABLE



CUENTA PÚBLICA 2018
Estado de Actividades
Del 1o. de enero al 31 de diciembre de 2018 y 2017
(Pesos)

ENTE PÚBLICO: HOSPITAL PSIQUIATRICO DE CAMPECHE

Concepto	2018	2017
INGRESOS Y OTROS BENEFICIOS		
Ingresos de la Gestión	5,530,986.44	15,026,267.43
Impuestos	0.00	0.00
Cuotas y Aportaciones de Seguridad Social	0.00	0.00
Contribuciones de Mejoras	0.00	0.00
Derechos	0.00	0.00
Productos de Tipo Corriente	0.00	0.00
Aprovechamientos de Tipo Corriente	0.00	0.00
Ingresos por Venta de Bienes y Servicios	5,530,986.44	15,026,267.43
Ingresos no Comprendidos en las Fracciones de la Ley de Ingresos Causados en Ejercicios Fiscales Anteriores	0.00	0.00
Pendientes de Liquidación o Pago		
Participaciones, Aportaciones, Transferencias, Asignaciones, Subsidios y Otras Ayudas	43,255,935.06	41,759,769.96
Participaciones y Aportaciones	0.00	0.00
Transferencias, Asignaciones, Subsidios y Otras ayudas	43,255,935.06	41,759,769.96
Otros Ingresos y Beneficios	16,435.85	335,705.22
Ingresos Financieros	0.00	0.00
Incremento por Variación de Inventarios	0.00	0.00
Disminución del Exceso de Estimaciones por Pérdida o Deterioro u Obsolescencia	0.00	0.00
Disminución del Exceso de Provisiones	0.00	0.00
Otros Ingresos y Beneficios Varios	16,435.85	335,705.22
Total de Ingresos y Otros Beneficios	48,803,357.35	57,121,742.61
GASTOS Y OTRAS PÉRDIDAS		
Gastos de Funcionamiento	53,474,760.11	54,419,266.77
Servicios Personales	42,393,918.85	40,816,028.81
Materiales y Suministros	6,194,543.05	6,184,275.94
Servicios Generales	4,886,298.21	7,418,962.02
Transferencias, Asignaciones, Subsidios y Otras Ayudas	0.00	1,900.00
Transferencias Internas y Asignaciones al Sector Público	0.00	1,900.00
Transferencias al Resto del Sector Público	0.00	0.00
Subsidios y Subvenciones	0.00	0.00
Ayudas Sociales	0.00	0.00
Pensiones y Jubilaciones	0.00	0.00
Transferencias a Fideicomisos, Mandatos y Contratos Análogos	0.00	0.00
Transferencias a la Seguridad Social	0.00	0.00
Donativos	0.00	0.00
Transferencias al Exterior	0.00	0.00
Participaciones y Aportaciones	0.00	0.00
Participaciones	0.00	0.00
Aportaciones	0.00	0.00
Convenios	0.00	0.00
Intereses, Comisiones y Otros Gastos de la Deuda Pública	0.00	0.00
Intereses de la Deuda Pública	0.00	0.00
Comisiones de la Deuda Pública	0.00	0.00
Gastos de la Deuda Pública	0.00	0.00
Costo por Coberturas	0.00	0.00
Apoyos Financieros	0.00	0.00
Otros Gastos y Pérdidas Extraordinarias	593,543.73	1,394,919.34
Estimaciones, Depreciaciones, Deterioros, Obsolescencia y Amortizaciones	368,677.84	335,783.16
Provisiones	0.00	0.00
Disminución de Inventarios	0.00	0.00
Aumento por Insuficiencia de Estimaciones por Pérdida o Deterioro y Obsolescencia	0.00	0.00
Aumento por Insuficiencia de Provisiones	0.00	0.00
Otros Gastos	224,865.89	1,059,136.18
Inversión Pública	0.00	0.00
Inversión Pública no Capitalizable	0.00	0.00
Total de Gastos y Otras Pérdidas	54,068,303.84	55,816,086.11
Resultados del Ejercicio (Ahorro/Desahorro)	(5,264,946.49)	1,305,656.50

Bajo protesta de decir verdad declaramos que los Estados Financieros y sus Notas, son razonablemente correctos y responsabilidad del emisor

ELABORO

REVISO

AUTORIZO

C.P. IGNACIO ABRAHAM GARCIA CHUC
JEFE DE CONTABILIDAD

C.P. LIBORIO SUAREZ TURRIZA
SUBDIRECTOR ADMINISTRATIVO

DR. SAUL ARROYO RODRIGUEZ
DIRECTOR

CUENTA PÚBLICA 2018
Estado de Situación Financiera
Del 1o. de enero al 31 de diciembre de 2018 y 2017
(Pesos)

ENTE PÚBLICO: HOSPITAL PSIQUIATRICO DE CAMPECHE

Concepto	Año		Concepto	Año	
	2018	2017		2018	2017
ACTIVO			PASIVO		
<i>Activo Circulante</i>			<i>Pasivo Circulante</i>		
Efectivo y Equivalentes	2,157,138.49	904,054.42	Cuentas por Pagar a Corto Plazo	85,713.95	44,481.55
Derechos a Recibir Efectivo o Equivalentes	11,433,516.85	17,422,840.00	Documentos por Pagar a Corto Plazo	0.00	0.00
Derechos a Recibir Bienes o Servicios	25,924.31	7,035.15	Porción a Corto Plazo de la Deuda Pública a Largo Plazo	0.00	0.00
Inventarios	382,659.35	591,100.26	Títulos y Valores a Corto Plazo	0.00	0.00
Almacenes	0.00	0.00	Pasivos Diferidos a Corto Plazo	0.00	0.00
Estimación por Pérdida o Deterioro de Activos Circulantes	0.00	0.00	Fondos y Bienes de Terceros en Garantía y/o Administración a Corto Plazo	0.00	0.00
Otros Activos Circulantes	0.00	0.00	Provisiones a Corto Plazo	0.00	0.00
			Otros Pasivos a Corto Plazo	0.00	0.00
Total de Activos Circulantes	13,999,239.00	18,925,029.83	Total de Pasivos Circulantes	85,713.95	44,481.55
<i>Activo No Circulante</i>			<i>Pasivo No Circulante</i>		
Inversiones Financieras a Largo Plazo	0.00	0.00	Cuentas por Pagar a Largo Plazo	0.00	0.00
Derechos a Recibir Efectivo o Equivalentes a Largo Plazo	0.00	0.00	Documentos por Pagar a Largo Plazo	0.00	0.00
Bienes Inmuebles, Infraestructura y Construcciones en Proceso	0.00	0.00	Deuda Pública a Largo Plazo	0.00	0.00
Bienes Muebles	2,358,391.90	2,287,637.32	Pasivos Diferidos a Largo Plazo	0.00	0.00
Activos Intangibles	93,774.98	93,774.98	Fondos y Bienes de Terceros en Garantía y/o en Administración a Largo Plazo	0.00	0.00
Depreciación, Deterioro y Amortización Acumulada de Bienes	(1,151,091.15)	(782,413.31)	Provisiones a Largo Plazo	0.00	0.00
Activos Diferidos	0.00	0.00			
Estimación por Pérdida o Deterioro de Activos no Circulantes	0.00	0.00	Total de Pasivos No Circulantes	0.00	0.00
Otros Activos no Circulantes	0.00	0.00	TOTAL DEL PASIVO	85,713.95	44,481.55
Total de Activos No Circulantes	1,301,075.73	1,598,998.99	HACIENDA PÚBLICA/ PATRIMONIO		
TOTAL DEL ACTIVO	15,300,314.73	20,524,028.82	<i>Hacienda Pública/Patrimonio Contribuido</i>	0.00	0.00
			Aportaciones	0.00	0.00
			Donaciones de Capital	0.00	0.00
			Actualización de la Hacienda Pública / Patrimonio	0.00	0.00
			<i>Hacienda Pública/Patrimonio Generado</i>	15,214,600.78	20,479,547.27
			Resultados del Ejercicio (Ahorro / Desahorro)	(5,264,946.49)	1,305,656.50
			Resultados de Ejercicios Anteriores	20,479,547.27	19,173,890.77
			Revalúos	0.00	0.00
			Reservas	0.00	0.00
			Rectificaciones de Resultados de Ejercicios Anteriores	0.00	0.00
			<i>Exceso o Insuficiencia en la Actualización de la Hacienda Pública/Patrimonio</i>	0.00	0.00
			Resultado por Posición Monetaria	0.00	0.00
			Resultado por Tenencia de Activos no Monetarios	0.00	0.00
			Total Hacienda Pública/ Patrimonio	15,214,600.78	20,479,547.27
			TOTAL DEL PASIVO Y HACIENDA PÚBLICA / PATRIMONIO	15,300,314.73	20,524,028.82

Bajo protesta de decir verdad declaramos que los Estados Financieros y sus Notas, son razonablemente correctos y responsabilidad del emisor

ELABORO

C.P. IGNACIO ABRAHAM GARCIA CHUC
JEFE DE CONTABILIDAD

REVISO

C.P. LIBORIO SUAREZ TURRIZA
SUBDIRECTOR ADMINISTRATIVO

AUTORIZO

DR. SAUL ARROYO RODRIGUEZ
DIRECTOR

CUENTA PÚBLICA 2018
Estado de Variación en la Hacienda Pública
Del 1o. de enero al 31 de diciembre de 2018
(Pesos)

ENTE PÚBLICO: HOSPITAL PSIQUIATRICO DE CAMPECHE

Concepto	Hacienda Pública/Patrimonio Contribuido	Hacienda Pública/Patrimonio Generado de Ejercicios Anteriores	Hacienda Pública/Patrimonio Generado del Ejercicio	Exceso o Insuficiencia en la Actualización de la Hacienda Pública / Patrimonio	TOTAL
Hacienda Pública / Patrimonio Contribuido Neto de 2017	0.00	0.00	0.00	0.00	0.00
Aportaciones	0.00				0.00
Donaciones de Capital	0.00				0.00
Actualización de la Hacienda Pública/Patrimonio	0.00				0.00
Hacienda Pública / Patrimonio Generado Neto de 2017		19,173,890.77	1,305,656.50		20,479,547.27
Resultados del Ejercicio (Ahorro/Desahorro)			1,305,656.50		1,305,656.50
Resultados de Ejercicios Anteriores		19,173,890.77			19,173,890.77
Revalúos		0.00			0.00
Reservas		0.00			0.00
Rectificaciones de Resultados de Ejercicios Anteriores		0.00			0.00
Exceso o Insuficiencia en la Actualización de la Hacienda Pública / Patrimonio Neto de 2017				0.00	0.00
Resultado por Posición Monetaria				0.00	0.00
Resultado por Tenencia de Activos no Monetarios				0.00	0.00
Hacienda Pública/Patrimonio Neto Final de 2017	0.00	19,173,890.77	1,305,656.50	0.00	20,479,547.27
Cambios en la Hacienda Pública / Patrimonio Contribuido Neto de 2018	0.00				0.00
Aportaciones	0.00				0.00
Donaciones de Capital	0.00				0.00
Actualización de la Hacienda Pública/Patrimonio	0.00				0.00
Variaciones de la Hacienda Pública / Patrimonio Generado Neto de 2018		1,305,656.50	(6,570,602.99)		(5,264,946.49)
Resultados del Ejercicio (Ahorro/Desahorro)			(5,264,946.49)		(5,264,946.49)
Resultados de Ejercicios Anteriores		1,305,656.50	(1,305,656.50)		0.00
Revalúos			0.00		0.00
Reservas			0.00		0.00
Rectificaciones de Resultados de Ejercicios Anteriores			0.00		0.00
Cambios en el Exceso o Insuficiencia en la Actualización de la Hacienda Pública / Patrimonio Neto de 2018				0.00	0.00
Resultado por Posición Monetaria				0.00	0.00
Resultado por Tenencia de Activos no Monetarios				0.00	0.00
Hacienda Pública / Patrimonio Neto Final de 2018	0.00	20,479,547.27	(5,264,946.49)	0.00	15,214,600.78

Bajo protesta de decir verdad declaramos que los Estados Financieros y sus Notas, son razonablemente correctos y responsabilidad del Emisor

ELABORO

C.P. IGNACIO ABRAHAM GARCIA CHUC
JEFE DE CONTABILIDAD

REVISO

C.P. LIBORIO SUAREZ TURRIZA
SUBDIRECTOR ADMINISTRATIVO

AUTORIZO

DR. SAUL ARROYO RODRIGUEZ
DIRECTOR

CUENTA PÚBLICA 2018
Estado de Cambios en la Situación Financiera
Del 1o. de enero al 31 de diciembre de 2018
(Pesos)

ENTE PÚBLICO: HOSPITAL PSIQUIATRICO DE CAMPECHE

Concepto	Origen	Aplicación
ACTIVO	6,566,441.90	1,342,727.81
Activo Circulante	6,197,764.06	1,271,973.23
Efectivo y Equivalentes	0.00	1,253,084.07
Derechos a Recibir Efectivo o Equivalentes	5,989,323.15	0.00
Derechos a Recibir Bienes o Servicios	0.00	18,889.16
Inventarios	208,440.91	0.00
Almacenes	0.00	0.00
Estimación por Pérdida o Deterioro de Activos Circulantes	0.00	0.00
Otros Activos Circulantes	0.00	0.00
Activo No Circulante	368,677.84	70,754.58
Inversiones Financieras a Largo Plazo	0.00	0.00
Derechos a Recibir Efectivo o Equivalentes a Largo Plazo	0.00	0.00
Bienes Inmuebles, Infraestructura y Construcciones en Proceso	0.00	0.00
Bienes Muebles	0.00	70,754.58
Activos Intangibles	0.00	0.00
Depreciación, Deterioro y Amortización Acumulada de Bienes	368,677.84	0.00
Activos Diferidos	0.00	0.00
Estimación por Pérdida o Deterioro de Activos no Circulantes	0.00	0.00
Otros Activos no Circulantes	0.00	0.00
PASIVO	41,232.40	0.00
Pasivo Circulante	41,232.40	0.00
Cuentas por Pagar a Corto Plazo	41,232.40	0.00
Documentos por Pagar a Corto Plazo	0.00	0.00
Porción a Corto Plazo de la Deuda Pública a Largo Plazo	0.00	0.00
Títulos y Valores a Corto Plazo	0.00	0.00
Pasivos Diferidos a Corto Plazo	0.00	0.00
Fondos y Bienes de Terceros en Garantía y/o Administración a Corto Plazo	0.00	0.00
Provisiones a Corto Plazo	0.00	0.00
Otros Pasivos a Corto Plazo	0.00	0.00
Pasivo No Circulante	0.00	0.00
Cuentas por Pagar a Largo Plazo	0.00	0.00
Documentos por Pagar a Largo Plazo	0.00	0.00
Deuda Pública a Largo Plazo	0.00	0.00
Pasivos Diferidos a Largo Plazo	0.00	0.00
Fondos y Bienes de Terceros en Garantía y/o en Administración a Largo Plazo	0.00	0.00
Provisiones a Largo Plazo	0.00	0.00
HACIENDA PÚBLICA/ PATRIMONIO	1,305,656.50	6,570,602.99
Hacienda Pública/Patrimonio Contribuido	0.00	0.00
Aportaciones	0.00	0.00
Donaciones de Capital	0.00	0.00
Actualización de la Hacienda Pública / Patrimonio	0.00	0.00
Hacienda Pública/Patrimonio Generado	1,305,656.50	6,570,602.99
Resultados del Ejercicio (Ahorro / Desahorro)	0.00	6,570,602.99
Resultados de Ejercicios Anteriores	1,305,656.50	0.00
Revalúos	0.00	0.00
Reservas	0.00	0.00
Rectificaciones de Resultados de Ejercicios Anteriores	0.00	0.00
Exceso o Insuficiencia en la Actualización de la Hacienda Pública/Patrimonio	0.00	0.00
Resultado por Posición Monetaria	0.00	0.00
Resultado por Tenencia de Activos no Monetarios	0.00	0.00

Bajo protesta de decir verdad declaramos que los Estados Financieros y sus Notas, son razonablemente correctos y responsabilidad del emisor

ELABORO

REVISO

AUTORIZO

C.P. IGNACIO ABRAHAM GARCIA CHUC
JEFE DE CONTABILIDAD

C.P. LIBORIO SUAREZ TURRIZA
SUBDIRECTOR ADMINISTRATIVO

DR. SAUL ARROYO RODRIGUEZ
DIRECTOR

CUENTA PÚBLICA 2018
Estado de Flujos de Efectivo
Del 1o. de enero al 31 de diciembre de 2018 y 2017
(Pesos)

ENTE PÚBLICO: HOSPITAL PSIQUIATRICO DE CAMPECHE

Concepto	2018	2017
Flujos de Efectivo de las Actividades de Operación		
Origen	54,702,622.23	50,965,125.92
Impuestos	0.00	0.00
Cuotas y Aportaciones de Seguridad Social	0.00	0.00
Contribuciones de mejoras	0.00	0.00
Derechos	0.00	0.00
Productos de Tipo Corriente	0.00	0.00
Aprovechamientos de Tipo Corriente	0.00	0.00
Ingresos por Venta de Bienes y Servicios	5,530,986.44	7,498,374.37
Ingresos no Comprendidos en las Fracciones de la Ley de Ingresos Causados en Ejercicios Fiscales	0.00	0.00
Anteriores Pendientes de Liquidación o Pago		
Participaciones y Aportaciones	0.00	0.00
Transferencias, Asignaciones y Subsidios y Otras ayudas	43,255,935.06	41,702,580.96
Otros Orígenes de Operación	5,915,700.73	1,764,170.59
Aplicación	53,378,783.58	54,419,310.35
Servicios Personales	42,347,706.32	40,816,028.81
Materiales y Suministros	6,194,543.05	6,183,695.94
Servicios Generales	4,836,534.21	7,417,685.60
Transferencias Internas y Asignaciones al Sector Público	0.00	1,900.00
Transferencias al resto del Sector Público	0.00	0.00
Subsidios y Subvenciones	0.00	0.00
Ayudas Sociales	0.00	0.00
Pensiones y Jubilaciones	0.00	0.00
Transferencias a Fideicomisos, Mandatos y Contratos Análogos	0.00	0.00
Transferencias a la Seguridad Social	0.00	0.00
Donativos	0.00	0.00
Transferencias al Exterior	0.00	0.00
Participaciones	0.00	0.00
Aportaciones	0.00	0.00
Convenios	0.00	0.00
Otros Aplicaciones de Operación	0.00	0.00
Flujos Netos de Efectivo por Actividades de Operación	1,323,838.65	(3,454,184.43)
Flujos de Efectivo de las Actividades de Inversión		
Origen	0.00	0.00
Bienes Inmuebles, Infraestructura y Construcciones en Proceso	0.00	0.00
Bienes Muebles	0.00	0.00
Otros Orígenes de Inversión	0.00	0.00
Aplicación	70,754.58	277,240.43
Bienes Inmuebles, Infraestructura y Construcciones en Proceso	0.00	253,065.45
Bienes Muebles	70,754.58	24,174.98
Otras Aplicaciones de Inversión	0.00	0.00
Flujos Netos de Efectivo por Actividades de Inversión	(70,754.58)	(277,240.43)
Flujo de Efectivo de las Actividades de Financiamiento		
Origen	0.00	0.00
Endeudamiento Neto	0.00	0.00
Interno	0.00	0.00
Externo	0.00	0.00
Otros Orígenes de Financiamiento	0.00	0.00
Aplicación	0.00	0.00
Servicios de la Deuda	0.00	0.00
Interno	0.00	0.00
Externo	0.00	0.00
Otras Aplicaciones de Financiamiento	0.00	0.00
Flujos netos de Efectivo por Actividades de Financiamiento	0.00	0.00
Incremento/Disminución Neta en el Efectivo y Equivalentes al Efectivo	1,253,084.07	(3,731,424.86)
Efectivo y Equivalentes al Efectivo al inicio del Ejercicio	904,054.42	4,635,479.28
Efectivo y Equivalentes al Efectivo al final del Ejercicio	2,157,138.49	904,054.42

Bajo protesta de decir verdad declaramos que los Estados Financieros y sus Notas, son razonablemente correctos y responsabilidad del emisor

ELABORO

REVISOR

AUTORIZO

C.P. IGNACIO ABRAHAM GARCIA CHUC
JEFE DE CONTABILIDAD

C.P. LIBORIO SUAREZ CURRIZA
SUBDIRECTOR ADMINISTRATIVO

DR. SAUL ARROYO RODRIGUEZ
DIRECTOR

CUENTA PÚBLICA 2018
Estado Analítico del Activo
Del 1o. de enero al 31 de diciembre de 2018
(Pesos)

ENTE PÚBLICO: HOSPITAL PSIQUIATRICO DE CAMPECHE

Concepto	Saldo Inicial 1	Cargos del Periodo 2	Abonos del Periodo 3	Saldo Final 4 = (1+2-3)	Variación del Periodo (4-1)
ACTIVO					
Activo Circulante	18,925,029.83	115,666,607.07	120,592,397.90	13,999,239.00	(4,925,790.83)
Efectivo y Equivalentes	904,054.42	58,965,750.97	57,712,666.90	2,157,138.49	1,253,084.07
Derechos a Recibir Efectivo o Equivalentes	17,422,840.00	56,557,514.00	62,546,837.15	11,433,516.85	(5,989,323.15)
Derechos a Recibir Bienes o Servicios	7,035.15	126,920.17	108,031.01	25,924.31	18,889.16
Inventarios	591,100.26	16,421.93	224,862.84	382,659.35	(208,440.91)
Almacenes	0.00	0.00	0.00	0.00	0.00
Estimación por Pérdida o Deterioro de Activos Circulantes	0.00	0.00	0.00	0.00	0.00
Otros Activos Circulantes	0.00	0.00	0.00	0.00	0.00
Activo No Circulante	1,598,998.99	84,286.00	382,209.26	1,301,075.73	(297,923.26)
Inversiones Financieras a Largo Plazo	0.00	0.00	0.00	0.00	0.00
Derechos a Recibir Efectivo o Equivalentes a Largo Plazo	0.00	0.00	0.00	0.00	0.00
Bienes Inmuebles, Infraestructura y Construcciones en Proceso	0.00	0.00	0.00	0.00	0.00
Bienes Muebles	2,287,637.32	70,754.58	0.00	2,358,391.90	70,754.58
Activos Intangibles	93,774.98	0.00	0.00	93,774.98	0.00
Depreciación, Deterioro y Amortización Acumulada de Bienes	(782,413.31)	13,531.42	382,209.26	(1,151,091.15)	(368,677.84)
Activos Diferidos	0.00	0.00	0.00	0.00	0.00
Estimación por Pérdida o Deterioro de Activos no Circulantes	0.00	0.00	0.00	0.00	0.00
Otros Activos no Circulantes	0.00	0.00	0.00	0.00	0.00

Bajo protesta de decir verdad declaramos que los Estados Financieros y sus Notas, son razonablemente correctos y responsabilidad del emisor

ELABORO

C.P. IGNACIO ABRAHAM GARCIA CHUC
JEFE DE CONTABILIDAD

REVISO

C.P. LIBORIO SUAREZ TURRIZA
SUBDIRECTOR ADMINISTRATIVO

AUTORIZO

DR. SAUL ARROYO RODRIGUEZ
DIRECTOR

CUENTA PÚBLICA 2018
Estado Analítico de la Deuda y Otros Pasivos
Del 1o. de enero al 31 de diciembre de 2018
(Pesos)

ENTE PÚBLICO: HOSPITAL PSIQUIATRICO DE CAMPECHE

Denominación de las Deudas	Moneda de Contratación	Institución o País Acreedor	Saldo Inicial del Periodo	Saldo Final del Periodo
DEUDA PÚBLICA				
	Corto Plazo			
Deuda Interna			0.00	0.00
Instituciones de Crédito			0.00	0.00
Títulos y Valores			0.00	0.00
Arrendamientos Financieros			0.00	0.00
Deuda Externa			0.00	0.00
Organismos Financieros Internacionales			0.00	0.00
Deuda Bilateral			0.00	0.00
Títulos y Valores			0.00	0.00
Arrendamientos Financieros			0.00	0.00
Subtotal a Corto Plazo			0.00	0.00
	Largo Plazo			
Deuda Interna			0.00	0.00
Instituciones de Crédito			0.00	0.00
Títulos y Valores			0.00	0.00
Arrendamientos Financieros			0.00	0.00
Deuda Externa			0.00	0.00
Organismos Financieros Internacionales			0.00	0.00
Deuda Bilateral			0.00	0.00
Títulos y Valores			0.00	0.00
Arrendamientos Financieros			0.00	0.00
Subtotal a Largo Plazo			0.00	0.00
Otros Pasivos			44,481.55	85,713.95
Total Deuda y Otros Pasivos			44,481.55	85,713.95

Bajo protesta de decir verdad declaramos que los Estados Financieros y sus Notas, son razonablemente correctos y responsabilidad del emisor

ELABORO

REVISO

AUTORIZO

C.P. IGNACIO ABRAHAM GARCIA CHUC
JEFE DE CONTABILIDAD

C.P. LIBORIO SUAREZ TURRIZA
SUBDIRECTOR ADMINISTRATIVO

DR. SAUL ARROYO RODRIGUEZ
DIRECTOR


14/03/2019 09:51:14 a.m. Borrador 11/35/20

INFORME SOBRE PASIVOS CONTINGENTES
HOSPITAL PSIQUIATRICO DE CAMPECHE

INFORME SOBRE PASIVOS CONTINGENTES

El Hospital Psiquiátrico de Campeche al 31 de Diciembre de 2018, no cuenta con Pasivos Contingentes

Bajo protesta de decir verdad declaramos que los Estados Financieros y sus Notas son razonablemente correctos y responsabilidad del emisor



DR. SAUL ARROYO RODRIGUEZ
DIRECTOR GENERAL



C.P. LIBORIO SUAREZ TURRIZA
SUBDIRECTOR ADMINISTRATIVO

NOTAS A LOS ESTADOS FINANCIEROS

De conformidad al artículo 46, fracción I, inciso e) y 49 de la Ley General de Contabilidad Gubernamental, así como a la normatividad emitida por el Consejo Nacional de Armonización Contable, a continuación, se presentan las notas a los estados financieros correspondientes al 31 de Diciembre de 2018, con los siguientes apartados:

- Notas de Desglose.
- Notas de Memoria.
- Notas de Gestión Administrativa.

A) NOTAS DE DESGLOSE:

I) Notas al Estado de Situación Financiera del Hospital Psiquiátrico de Campeche

Activo

• EFECTIVO Y EQUIVALENTES

1

Efectivo:

• (Pesos)

Concepto	2018
EFECTIVO	\$ 15,254.00
Total	15,254.00

Bancos:

(Pesos)

Concepto	2018
BANCOS/TESORERÍA	\$ 2,141,884.49
Total	2,141,884.49

• **DERECHOS A RECIBIR EFECTIVO Y EQUIVALENTES Y BIENES O SERVICIOS A RECIBIR EFECTIVO Y EQUIVALENTES:**

2. A continuación, se relacionan las cuentas que integran el rubro de derechos a recibir efectivo o equivalentes:

(Pesos)

Concepto	2018
Cuentas por Cobrar por Venta de Bienes y Prestación de Servicios	\$ 11,373,480.25
Cuentas por Cobrar a Entidades Federativas y Municipios	\$ 57,189.00
DEUDORES DIVERSOS POR COBRAR A CORTO PLAZO	\$ 10,847.60
Total de Cuentas por cobrar:	\$ 11,441,516.85

3. Estas cuentas por cobrar no tienen fecha de vencimiento para su cobro.
DERECHOS A RECIBIR BIENES O SERVICIOS

Concepto	2018
Anticipo a Proveedores por Adquisición de Bienes a Corto Plazo	\$ 6,347.99
Anticipo a Proveedores por Prestación de Servicios a Corto Plazo	\$ 19,576.32
Total	\$ 25,924.31

• **BIENES DISPONIBLES PARA SU TRANSFORMACION O CONSUMO (INVENTARIOS)**

4. Al 31 de Diciembre de 2018 el Hospital Psiquiátrico de Campeche no maneja bienes disponibles para su transformación.

5. El saldo de la cuenta de Inventario para venta y consumo de este rubro al 31 de Diciembre de 2018, se integra como sigue:

(Pesos)

Concepto	2018
INVENTARIO DE MERCANCIAS PARA VENTA	\$ 382,659.35
Total	382,659.35

La valuación se realiza con base en el método de costo promedio.

• **INVERSIONES FINANCIERAS**

6. El Hospital Psiquiátrico de Campeche no posee activos financieros representados por inversiones en fideicomisos

7. El Hospital Psiquiátrico de Campeche no posee activos financieros representados por inversiones en empresas de participación estatal, ni cuenta con aportaciones de capital.

(Pesos)

Concepto	2018
PARTICIPACIONES Y APORTACIONES DE CAPITAL	\$.00
FIDEICOMISOS, MANDATOS Y CONTRATOS ANÁLOGO	\$.00
Suma	\$ -

• **BIENES MUEBLES, INMUEBLES E INTANGIBLES**

8. El Hospital Psiquiátrico de Campeche no es propietario de ningún bien inmueble. El inmueble que alberga las instalaciones del Hospital Psiquiátrico de Campeche es propiedad del Gobierno del Estado de Campeche. Actualmente ya se hizo la solicitud de destino a favor del Hospital.

(Pesos)

Concepto	2018
TERRENOS	\$.00
VIVIENDAS	\$.00
EDIFICIOS NO HABITACIONALES	\$.00
INFRAESTRUCTURA	\$.00
CONSTRUCCIONES EN PROCESO EN BIENES DE DOMINIO	\$.00
CONSTRUCCIONES EN PROCESO EN BIENES PROPIOS	\$.00
OTROS BIENES INMUEBLES	\$.00
Suma	\$ -

A continuación, se presenta la integración de los bienes muebles al 31 de Diciembre de 2018

(Pesos)

Concepto	2018
MOBILIARIO Y EQUIPO DE ADMINISTRACIÓN	\$ 391,395.90
MOBILIARIO Y EQUIPO EDUCACIONAL Y RECREATIVO	\$ 98,681.55
EQUIPO E INSTRUMENTAL MÉDICO Y DE LABORATORIO	\$ 940,775.63
VEHICULOS Y EQUIPO DE TRANSPORTE	\$ 271,090.00
MAQUINARIA, OTROS EQUIPOS Y HERRAMIENTAS	\$ 656,448.82
Total	\$ 2,358,391.90

Al 31 de Diciembre de 2018, el cargo a resultados por concepto de depreciación ascendió a
\$ 1,151,091.15

9. Activos Intangibles

Al 31 de Diciembre de 2018, el importe por este rubro es de \$ 93,774.98

• ESTIMACIONES Y DETERIOROS

10. La depreciación acumulada y del ejercicio se calcula mediante el método de línea recta a partir del año siguiente al que entran en operación o uso los activos, a las siguientes tasas.

Descripción	%
Mobiliario y Equipo	0%
Equipo Médico, Quirúrgico y de Laboratorio	0%
Maquinaria y Equipo	0%
Equipo de Transporte	0%
Equipo de Computo	0%

- **OTROS ACTIVOS**

11. El Hospital Psiquiátrico de Campeche con corte al 31 de Diciembre de 2018, no cuenta con arrendamientos Financieros.

(Pesos)

Concepto	2018
Arrendamiento financiero	\$.00
ACTIVOS DIFERIDOS	\$.00
OTROS ACTIVOS NO CIRCULANTES	\$.00

Pasivo

1. Relación de cuentas por pagar:

Proveedores por Pagar a Corto plazo, al 31 de Diciembre de 2018, la cuenta de este rubro se integra como sigue:

(Pesos)

Concepto	2018
PROVEEDORES POR PAGAR A CORTO PLAZO	\$ 51,620.42
Total	\$ 51,620.42

Retenciones y Contribuciones por Pagar a Corto Plazo

Al 31 de Diciembre de 2018, la cuenta de este rubro se integra como sigue:

(Pesos)

Concepto	2018
RETENCIONES Y CONTRIBUCIONES POR PAGAR A CO	\$ 34,093.53
Total	\$ 34,093.53

2. Recursos localizados en fondos de bienes de terceros en administración y/o en garantía a corto y largo plazo

El Hospital Psiquiátrico de Campeche al 31 de Diciembre de 2018 no cuenta con Recursos localizados en fondos de bienes de terceros en administración y/o garantía a corto y largo plazo.

3. Pasivos diferidos

El Hospital Psiquiátrico de Campeche al 31 de Diciembre de 2018 no cuenta con Pasivos Diferidos.

II) Notas al Estado de Actividades

Los ingresos del organismo corresponden básicamente a: ingresos propios derivados por sus actividades, y por los provenientes de transferencias, asignaciones, subsidios y otras ayudas del Gobierno Estatal, donde éstos últimos al 31 de Diciembre de 2018, se recibieron conforme al presupuesto autorizado, estableciendo que los recursos presupuestarios autorizados se aplicarán directamente al pago de proveedores de bienes y servicios.

• INGRESOS DE GESTION

1. Los ingresos obtenidos por el Hospital Psiquiátrico de Campeche, se desagregan de la siguiente manera:

(Pesos)

Concepto	Importe
INGRESOS Y OTROS BENEFICIOS	\$ 48,803,357.35
INGRESOS DE GESTIÓN	\$ 5,530,986.44
INGRESOS POR VENTA DE MERCANCÍAS	\$ 805,185.20
INGRESOS POR VENTA DE MERCANCÍAS DE ORGANIS	\$ 805,185.20
INGRESOS POR VENTA DE BIENES Y SERVICIOS DE ORGANISMOS DESCENTRALIZADOS	\$ 4,725,801.24
Ingresos por Venta de Servicios de Organismos Descentralizados	\$ 4,725,801.24
PARTICIPACIONES, APORTACIONES, TRANSFERENCIAS, ASIGNACIONES, SUBSIDIOS Y OTRAS AYUDAS	\$ 43,255,935.06
TRANSFERENCIAS INTERNAS Y ASIGNACIONES DEL SECTOR PÚBLICO	\$ 43,255,935.06
Transferencias Internas y Asignaciones Recibidas del Sector Público para Financiar Gastos Corrientes	\$ 43,255,935.06

2. Otros ingresos obtenidos por el Hospital Psiquiátrico de Campeche, se desagregan de la siguiente manera:

Concepto	Importe
OTROS INGRESOS Y BENEFICIOS	\$ 16,435.85
OTROS INGRESOS DE EJERCICIOS ANTERIORES	\$.00
Otros Ingresos de Ejercicios Anteriores	\$.00
OTROS INGRESOS Y BENEFICIOS VARIOS	\$ 16,435.85
Otros Ingresos y Beneficios Varios	\$ 16,435.85

• **GASTOS Y OTRAS PERDIDAS**

1. En lo relativo al Gasto y otras pérdidas, éste ascendió a que queda integrado de la siguiente manera:

\$ 54,068,303.84

(Pesos)

Cuenta	Importe
GASTOS DE FUNCIONAMIENTO	\$ 53,474,760.11
SERVICIOS PERSONALES	\$ 42,393,918.85
MATERIALES Y SUMINISTROS	\$ 6,194,543.05
SERVICIOS GENERALES	\$ 4,886,298.21
TRANSFERENCIAS, ASIGNACIONES, SUBSIDIOS Y OTRAS AYUDAS	\$.00
TRANSFERENCIAS INTERNAS Y ASIGNACIONES AL	\$.00
OTROS GASTOS Y PÉRDIDAS EXTRAORDINARIAS	\$ 593,543.73
ESTIMACIONES, DEPRECIACIONES, DETERIOROS,	\$ 368,677.84
OTROS GASTOS	\$ 224,865.89

III) Notas al Estado de Variación de la Hacienda Pública/Patrimonio

1. La variación en la Hacienda Pública o Patrimonio se determina en el cuadro siguiente:

(Pesos)

HACIENDA PUBLICA/PATRIMONIO		
SALDO INICIAL	SALDO FINAL	VARIACION
0.00	0.00	0.00

2. Esta variación corresponde al resultado del ejercicio (desahorro) al 31 de Diciembre de 2018 y representa un decremento del 8.66% con respecto al saldo inicial.

IV) Notas al Estado de Flujos de Efectivo

1. El análisis de los saldos inicial y final que figuran en la última parte del Estado de Flujo de Efectivo en la cuenta de efectivo y equivalente es como sigue:

CONCEPTO	31/12/2018	2017
EFFECTIVO	15,254.00	\$ 7,254.00
BANCOS/TESORERÍA	2,141,884.49	\$ 896,800.42
BANCOS/DEPENDENCIAS Y OTROS	\$.00	\$.00
INVERSIONES TEMPORALES (HASTA 3 MESES)*	\$.00	\$.00
FONDOS CON AFECTACIÓN ESPECÍFICA	\$.00	\$.00
DEPÓSITOS DE FONDOS DE TERCEROS EN GARANTÍA Y/O ADMINISTRACIÓN	\$.00	\$.00
Total de Efectivo y Equivalentes	2,157,138.49	904,054.42

2. Al 31 de Diciembre de 2018, el Hospital Psiquiátrico de Campeche se adquirieron bienes muebles por un importe de \$ 70,754.58 detallado de la siguiente manera:

CONCEPTO	IMPORTE
PLICOMETRO CLINICO TRADICIONAL	3,200.00
MOTOBOMBA SCALA ¾ HP 115/230V	4,806.00
AIRE ACONDICIONADO MINISPLIT MABE 12 KBTUS 220V	3,990.01
DESKTOP HP AIO 20 C206LA	7,999.00
SALA 321 KORA AZUL CONTEMPORANEO TELA	18,269.37
ESCANER BROTHER DS 7200 PORTATIL	3,599.00
ESCRITORIO CON 1 CAJON FABRICADO DE TRIPLAY	3,016.00
UNIDAD TIPO MINISPLIT DE 2 TON 220 V SAMSUNG	8,294.00
TERMOSELLADORA MARCA TORREY 5691	3,000.00
UNIDAD TIPO MINISPLIT DE 2 TON 220 V SAMSUNG	5,626.00
REGULADOR KOBLLENZ 2500VA/1500W	8,955.20
TOTAL DE BIENES	70,754.58

3. Conciliación de los Flujos de Efectivo Netos de las Actividades de Operación y la cuenta de Ahorro/Desahorro antes de rubros Extraordinarios:

	2018	2017
Ahorro/Desahorro antes de rubros Extraordinarios	0	0
<i>Movimientos de partidas (o rubros) que no afectan al efectivo.</i>		
DEPRECIACIÓN DE BIENES MUEBLES	\$ 368,677.84	\$ 335,783.16
Amortización	0.00	0.00
Incrementos en las provisiones	0.00	0.00
Incremento en inversiones producido por revaluación	0.00	0.00

Ganancia/pérdida en venta de propiedad, planta y equipo	0.00	0.00
Incremento en cuentas por cobrar	0.00	0.00
Partidas extraordinarias	0.00	0.00

V) Conciliación entre los Ingresos Presupuestarios y Contables, así como entre los Egresos Presupuestarios y los Gastos Contables:

1. Ingresos Presupuestarios		48,786,921.50
2. Más ingresos contables no presupuestarios		16435.85
Incremento por variación de inventarios	0.00	
Disminución del exceso de estimaciones por pérdida o deterioro u obsolescencia	0.00	
Disminución del exceso de provisiones	0.00	
OTROS INGRESOS Y BENEFICIOS	16,435.85	
Otros ingresos contables no presupuestarios	0.00	
3. Menos ingresos presupuestarios no contables		0
Productos de capital	0.00	
Aprovechamientos capital	0.00	
Ingresos derivados de financiamientos	0.00	
Otros Ingresos presupuestarios no contables	0.00	
4. Ingresos Contables (4 = 1 + 2 - 3)		48,803,357.35

1. Total de egresos (presupuestarios)		53,499,302.16
2. Menos egresos presupuestarios no contables		70,754.58
Mobiliario y equipo de administración	45,167.38	
Mobiliario y equipo educacional y recreativo	0.00	
Equipo e instrumental médico y de laboratorio	3,200.00	
Vehículos y equipo de transporte	0.00	
Equipo de defensa y seguridad	0.00	
Maquinaria, otros equipos y herramientas	22,387.20	
Activos biológicos	0.00	
Bienes inmuebles	0.00	
Activos intangibles	0.00	
Obra pública en bienes propios	0.00	
Acciones y participaciones de capital	0.00	
Compra de títulos y valores	0.00	
Inversiones en fideicomisos, mandatos y otros análogos	0.00	
Provisiones para contingencias y otras erogaciones especiales	0.00	
Amortización de la deuda publica	0.00	
Adeudos de ejercicios fiscales anteriores (ADEFAS)	0.00	
Otros Egresos Presupuestales No Contables	0.00	
3. Más gastos contables no presupuestales		639,756.26
Estimaciones, depreciaciones, deterioros, obsolescencia y amortizaciones	368,677.84	
Provisiones	0.00	
Disminución de inventarios	0.00	
Aumento por insuficiencia de estimaciones por pérdida o deterioro u obsolescencia	0.00	
Aumento por insuficiencia de provisiones	0.00	
Otros Gastos	224,865.89	
Otros Gastos Contables No Presupuestales	46,212.53	
4. Total de Gasto Contable (4 = 1 - 2 + 3)		54,068,303.84

B) NOTAS DE MEMORIA

B.1) CUENTAS DE ORDEN CONTABLE

1. El Hospital Psiquiátrico de Campeche, tiene por parte del Instituto de Servicios Descentralizados de Salud Pública del Estado de Campeche contrato de comodato de los bienes muebles que a continuación se detallan:

Cuenta de Orden Contable	Importe
Bien en Comodato Camioneta Marca Nissan Estacas mod. 2002.	\$125,200
Bien en Comodato Camión ECONOLINE Van marca Ford, mod. 2002	332,350

B.2) CUENTAS DE ORDEN PRESUPUESTARIAS

De acuerdo con el Plan de Cuentas que forma parte del Manual de Contabilidad emitido por el Consejo Nacional de Armonización Contable (CONAC), las Cuentas de Orden Presupuestarias representan el importe de las operaciones presupuestarias que afectan la Ley de Ingresos y el Presupuesto de Egresos

1. Cuentas de Ingreso. En cumplimiento a lo estipulado en la fracción II del artículo 38 de la Ley General de Contabilidad Gubernamental, el registro de las etapas del presupuesto del Hospital Psiquiátrico de Campeche, se refleja en lo relativo al ingreso, el estimado, modificado, devengado y recaudado.

Los movimientos aplicados a dichos momentos contables aparecen reflejados en el apartado de Información Presupuestaria, bajo la Normatividad Emitida por el CONAC.

2. Cuentas de Egreso; En cumplimiento a lo estipulado en la fracción I del artículo

38 de la Ley General de Contabilidad Gubernamental, el registro de las etapas del presupuesto del Hospital Psiquiátrico de Campeche, se refleja en lo relativo al gasto, el aprobado, modificado, comprometido, devengado, ejercido y pagado.

Los movimientos aplicados a dichos momentos contables aparecen reflejados en el apartado de Información Presupuestaria, bajo la Normatividad Emitida por el CONAC.

1. Al 31 de Diciembre de 2018 el Hospital Psiquiátrico de Campeche no cuenta con valores en custodia de instrumentos prestados a formadores de mercado e instrumentos de crédito recibidos en garantía de los formadores de mercado u otros.

2. Al 31 de Diciembre de 2018 el Hospital Psiquiátrico de Campeche no tiene ningún tipo de emisión de instrumento: monto, tasa y vencimiento.

3. Al 31 de Diciembre de 2018 el Hospital Psiquiátrico de Campeche no tiene contratos firmados de construcciones por tipo de contrato.

C) NOTAS DE GESTIÓN ADMINISTRATIVA

1. Introducción:

El Hospital Psiquiátrico de Campeche, es un Organismo Público Descentralizado del Gobierno del Estado de Campeche, con personalidad jurídica, patrimonio propio y autonomías técnica y operativa, tanto para el manejo de sus recursos humanos, materiales y financieros, como para la ejecución de los programas de salud a su cargo.

Los Estados Financieros del Ente se conforman con la información de las operaciones derivadas de la recaudación de los ingresos presupuestarios y el ejercicio del gasto ejercido, así como todas aquellas operaciones contables que modifiquen el Patrimonio, bajo la Normatividad Emitida por el CONAC.

2. Describir el panorama Económico y Financiero:

El Hospital Psiquiátrico de Campeche cuenta como principales fuentes de financiamiento, el subsidio otorgado por el Gobierno del Estado de Campeche y sus ingresos propios que son generados por la prestación de sus servicios a la población abierta del Estado de Campeche y al Sistema de Protección Social en Salud del Estado de Campeche (SEGURO POPULAR).

3. Autorización e Historia:

a) Fecha de creación del ente.

El Hospital Psiquiátrico de Campeche inicia operaciones en el año 1984, como un Servicio de Consulta Externa de Psiquiatría y Psicología a la población del Estado de Campeche.

El 27 de enero de 1999, el Hospital Psiquiátrico de Campeche se crea jurídicamente mediante Acuerdo del Ejecutivo Estatal publicado en el Periódico Oficial del Estado de Campeche como un Organismo Público Descentralizado del Gobierno del Estado de Campeche.

b) Principales cambios en su estructura,

En el año 2002, el Hospital Psiquiátrico de Campeche incrementa la prestación de sus servicios, pues además del servicio de Consulta Externa, empieza a prestar el servicio de Urgencias y Hospitalización.

4. Organización y Objeto Social:

a) Objeto social.

Proporcionar servicios de salud mental con calidad, eficiencia y equidad a la Población del Estado de Campeche, para promover, conservar y recuperar su salud mental mediante una atención integral al usuario, familia y comunidad con la participación activa de las familias que satisfaga sus necesidades y contribuya a un mejor desarrollo social.

b) Principal actividad.

- Prestación de Servicios de Salud Mental de Consulta Externa de Psiquiatría y Psicología.
- Prestación de Servicios de Salud Mental de Urgencias Psiquiátricas y Hospitalización

c) Ejercicio fiscal.

Ejercicio Fiscal correspondiente al Período del 1 de Enero al 31 de Diciembre de 2018.


d) Régimen jurídico.

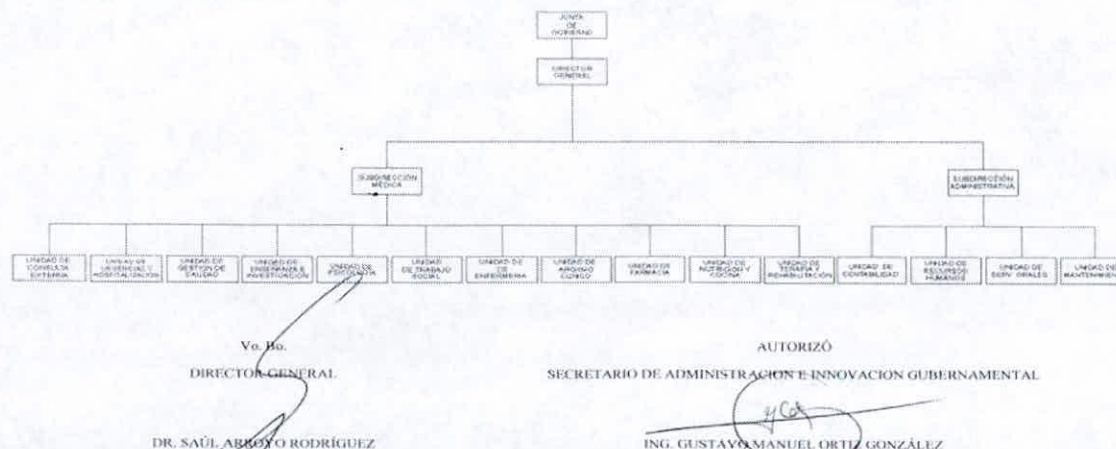
Organismo Público Descentralizado del Gobierno del Estado de Campeche, con personalidad jurídica, patrimonio propio y autonomías técnica y operativa, tanto para el manejo de sus recursos humanos, materiales y financieros, como para la ejecución de los programas de salud a su cargo.

e) Consideraciones fiscales del ente:

Persona Moral No Contribuyente con la obligación fiscal de retenedor de ISR.

f) Estructura organizacional básica:





g) Al 31 de Diciembre de 2018 el Hospital Psiquiátrico de Campeche no cuenta con Fideicomisos, mandatos y análogos de los cuales es fideicomitente o fiduciario.

5. Bases de Preparación de los Estados Financieros:

Al 31 de Diciembre de 2018 el Hospital Psiquiátrico de Campeche:

- Cumple con la normatividad emitida por el CONAC y las disposiciones legales aplicables.
- Cumple con la normatividad emitida por el CONAC aplicada para el reconocimiento, valuación y revelación de los diferentes rubros de la información financiera, así como las bases de medición utilizadas para la elaboración de los estados financieros; por ejemplo: costo histórico, valor de realización, valor razonable, valor de recuperación o cualquier otro método empleado y los

criterios de aplicación de los mismos.


c) Cumple con los Postulados básicos.

d) En cuanto a Normatividad supletoria solo se está a las disposiciones emitidas por el CONAC.

e) La base de Devengado se implementó desde que se establecieron las obligaciones en materia de Contabilidad Gubernamental.

Los Estados Financieros han sido preparados con apego a las disposiciones establecidas en la Ley General de Contabilidad Gubernamental y con sujeción a la normatividad y lineamientos emitidos por el Consejo Nacional de Armonización Contable (CONAC). Asimismo, en el registro de las operaciones y emisión de la información financiera y presupuestal, se ha dado debido cumplimiento a los Postulados Básicos de Contabilidad Gubernamental, ya que éstos proporcionan el sustento técnico para la práctica contable a través de definiciones, explicaciones y razonamientos en la materia.

6. Políticas de Contabilidad Significativas:




a) Actualización: En términos generales, en la Contabilidad se están aplicando las políticas contables emanadas de los Postulados Básicos de Contabilidad Gubernamental, las Normas y Metodología para la Determinación de los Momentos Contables de los Ingresos y de los Egresos, Clasificadores presupuestarios de Ingresos y Gastos y el Manual de Contabilidad Gubernamental emitido por el CONAC.

b) Informar sobre la realización de operaciones en el extranjero y de sus efectos en la información financiera gubernamental:

El Hospital Psiquiátrico de Campeche no realiza operaciones en el extranjero.

c) Método de valuación de la inversión en acciones de compañías subsidiarias no consolidadas y asociadas:

El Hospital Psiquiátrico de Campeche no cuenta con inversiones en acciones compañías subsidiarias no consolidadas y asociadas.



d) Sistema y método de valuación de inventarios y costo de lo vendido:

El sistema es ADMINPAQ y el método de valuación es de Costos Promedios.

e) Beneficios a empleados:

Los beneficios que reciben los empleados adscritos al Hospital Psiquiátrico de Campeche son los que otorga el Gobierno del Estado de Campeche.

f) Provisiones:

El Hospital Psiquiátrico de Campeche No cuenta con provisiones.

g) Reservas:

El Hospital Psiquiátrico de Campeche No cuenta con reservas.

h) Cambios en políticas contables y corrección de errores junto con la revelación de los efectos que se tendrá en la información financiera del ente público, ya sea retrospectivos o prospectivos:

Se aplican de acuerdo a la normatividad emitida por el CONAC.

i) Reclasificaciones:

Se aplican de acuerdo a la normatividad emitida por el CONAC.

j) Depuración y cancelación de saldos:

Se aplican de acuerdo a la normatividad emitida por el CONAC.

7. Posición en Moneda Extranjera y Protección por Riesgo Cambiario:

a) Activos en moneda extranjera:

Al 31 de Diciembre de 2018 el Hospital Psiquiátrico de Campeche no cuenta con esta información.

b) Pasivos en moneda extranjera:

Al 31 de Diciembre de 2018 el Hospital Psiquiátrico de Campeche no cuenta con esta información.

c) Posición en moneda extranjera:

Al 31 de Diciembre de 2018 el Hospital Psiquiátrico de Campeche no cuenta con esta información.

d) Tipo de cambio:

Al 31 de Diciembre de 2018 el Hospital Psiquiátrico de Campeche no cuenta con esta información.

e) Equivalente en moneda nacional:

Al 31 de Diciembre de 2018 el Hospital Psiquiátrico de Campeche no cuenta con esta información.

8. Reporte Analítico del Activo:

a) Vida útil o porcentajes de depreciación, deterioro o amortización utilizados en los diferentes tipos de activos:

Se aplican de acuerdo a la normatividad emitida por el CONAC y aprobada por el CIPACAM.

b) Cambios en el porcentaje de depreciación o valor residual de los activos:

Se aplican de acuerdo a las normatividad emitida por el CONAC y aprobada por el CIPACAM.

c) Importe de los gastos capitalizados en el ejercicio, tanto financieros como de investigación y desarrollo:

El Hospital Psiquiátrico de Campeche al 31 de Diciembre de 2018 no realizó gastos capitalizados, tanto financieros como de investigación y desarrollo

d) Riegos por tipo de cambio o tipo de interés de las inversiones financieras:

El Hospital Psiquiátrico de Campeche no realiza operaciones en moneda extranjera y no cuenta con inversiones financieras, por lo que no corre este tipo de riesgos.

e) Valor activado en el ejercicio de los bienes construidos por la entidad:

Al 31 de Diciembre de 2018 el Hospital Psiquiátrico de Campeche no cuenta con esta información.

f) Otras circunstancias de carácter significativo que afecten el activo, tales como bienes en garantía, señalados en embargos, litigios, títulos de inversiones entregados en garantías, baja significativa del valor de inversiones financieras, etc.:

Al 31 de Diciembre de 2018 el Hospital Psiquiátrico de Campeche no cuenta con esta información.

g) Desmantelamiento de Activos, procedimientos, implicaciones, efectos contables:

Al 31 de Diciembre de 2018 el Hospital Psiquiátrico de Campeche no cuenta con esta información.

h) Administración de activos; planeación con el objetivo de que el ente los utilice de manera más efectiva:

La adquisición de los activos se realiza de acuerdo a las necesidades de los servicios, buscando siempre la mejor relación entre el costo-beneficio y la calidad del bien.

Los bienes se entregan a los empleados en custodia y resguardo, mediante documento de responsiva recabando su firma de aceptación.

a) Inversiones en valores:

a. Al 31 de Diciembre de 2018 el Hospital Psiquiátrico de Campeche no cuenta con esta información.

b) Patrimonio de Organismos descentralizados de Control Presupuestario Indirecto:

a. Al 31 de Diciembre de 2018 el Hospital Psiquiátrico de Campeche no cuenta con esta información.

c) Inversiones en empresas de participación mayoritaria:

a. Al 31 de Diciembre de 2018 el Hospital Psiquiátrico de Campeche no cuenta con esta información.

d) Inversiones en empresas de participación minoritaria:

a. Al 31 de Diciembre de 2018 el Hospital Psiquiátrico de Campeche no cuenta con esta información.

1

e) Patrimonio de organismos descentralizados de control presupuestario directo, según corresponda:

- a. Al 31 de Diciembre de 2018 el Hospital Psiquiátrico de Campeche no cuenta con esta información.

9. Fideicomisos, Mandatos y Análogos:

a) Por ramo administrativo que los reporta:


Al 31 de Diciembre de 2018 el Hospital Psiquiátrico de Campeche no cuenta con esta información.

b) Enlistar los de mayor monto de disponibilidad, relacionando aquéllos que conforman el 80% de las disponibilidades:

Al 31 de Diciembre de 2018 el Hospital Psiquiátrico de Campeche no cuenta con esta información.

10. Reporte de la Recaudación:

a) Análisis del comportamiento de la recaudación correspondiente al ente público o cualquier tipo de ingreso, de forma separada los ingresos locales de los federales:




Concepto	Importe
Recursos Federales	0.00
Subsidio Estatal	43,255,935.00
Ingresos Propios	5,530,986.00

b) Proyección de la recaudación e ingresos en el mediano plazo:

Al 31 de Diciembre de 2018 el Hospital Psiquiátrico de Campeche no cuenta con esta información.

11. Información sobre la Deuda y el Reporte Analítico de la Deuda:

a) Utilizar al menos los siguientes indicadores: deuda respecto al PIB y deuda respecto a la recaudación tomando, como mínimo, un período igual o menor a 5 años.



Al 31 de Diciembre de 2018 el Hospital Psiquiátrico de Campeche no cuenta con esta información.



b) Información de manera agrupada por tipo de valor gubernamental o instrumento financiero en la que se considere intereses, comisiones, tasa, perfil de vencimiento y otros gastos de la deuda.

Al 31 de Diciembre de 2018 el Hospital Psiquiátrico de Campeche no cuenta con esta información.

12. Calificaciones otorgadas:

Al 31 de Diciembre de 2018 el Hospital Psiquiátrico de Campeche no cuenta con esta información.

13. Proceso de Mejora:

- Adopción durante el ejercicio 2014 de un Sistema Automatizado de Contabilidad, acorde a la normatividad establecida por la Ley General de Contabilidad Gubernamental.

a) Principales Políticas de control interno:

Las acordes a los Manuales de Organización y Procedimientos.

b) Medidas de desempeño financiero, metas y alcance:

Medidas de desempeño Financiero: % DE EFICACIA
METAS Y ALCANCE:

UNIDAD DE MEDIDA	META ANUAL	ALCANCE
Consultas	11,700	10,705
Pre-consultas	2,200	2762
Estudios	682	1731
Urgencias	1,500	6260
Egresos Hospitalarios	200	182

14. Información por Segmentos:

Al 31 de Diciembre de 2018 el Hospital Psiquiátrico de Campeche no cuenta con esta información.

15. Eventos Posteriores al Cierre:

Al 31 de Diciembre de 2018 el Hospital Psiquiátrico de Campeche no cuenta con esta información.

16. Partes Relacionadas:

No existen partes relacionadas que pudieran ejercer influencia significativa sobre la toma de decisiones financieras y operativas.

17. Responsabilidad sobre la presentación razonable de los Estados Financieros.

“Bajo protesta de decir verdad declaramos que los Estados Financieros y sus notas, son razonablemente correctos y son responsabilidad de quienes los emiten y firman.

ELABORO
CP IGNACIO ABRAHAM GARCIA CHUC
JEFE DE CONTABILIDAD

ELABORO
C.P. LIBORIO SUAREZ TURRIZA
SUBDIRECTOR ADMINISTRATIVO

Autorizo
DR SAUL ARROYO RODRIGUEZ
DIRECTOR GENERAL

CUENTA PÚBLICA 2018
Conciliación entre los Ingresos Presupuestarios y Contables
Del 1o. de enero al 31 de diciembre de 2018
(Pesos)


ENTE PÚBLICO: HOSPITAL PSIQUIATRICO DE CAMPECHE

1. Ingresos Presupuestarios		48,786,921.50
2. Más ingresos contables no presupuestarios		16,435.85
Incremento por variación de inventarios	0.00	
Disminución del exceso de estimaciones por pérdida o deterioro u obsolescencia	0.00	
Disminución del exceso de provisiones	0.00	
Otros ingresos y beneficios varios	16,435.85	
Otros ingresos contables no presupuestarios	0.00	
3. Menos ingresos presupuestarios no contables		0.00
Productos de capital	0.00	
Aprovechamientos capital	0.00	
Ingresos derivados de financiamientos	0.00	
Otros Ingresos presupuestarios no contables	0.00	
4. Ingresos Contables (4=1+2-3)		48,803,357.35

ELABORO

 C.P. IGNACIO ABRAHAM GARCIA
 CHUA

JEFE DE CONTABILIDAD

REVISO

 C.P. LIBORIO SUAREZ TURRIZA

SUBDIRECTOR ADMINISTRATIVO

AUTORIZO

 DR. SAUL ARROYO RODRIGUEZ

DIRECTOR

CUENTA PÚBLICA 2018
Conciliación entre los Egresos Presupuestarios y los Gastos Contables
Del 1o. de enero al 31 de diciembre de 2018
(Pesos)

ENTE PÚBLICO: HOSPITAL PSIQUIATRICO DE CAMPECHE

1. Total de egresos (presupuestarios)		53,499,302.16
2. Menos egresos presupuestarios no contables		70,754.58
Mobiliario y equipo de administración	45,167.38	
Mobiliario y equipo educacional y recreativo	0.00	
Equipo e instrumental médico y de laboratorio	3,200.00	
Vehículos y equipo de transporte	0.00	
Equipo de defensa y seguridad	0.00	
Maquinaria, otros equipos y herramientas	22,387.20	
Activos biológicos	0.00	
Bienes inmuebles	0.00	
Activos intangibles	0.00	
Obra pública en bienes propios	0.00	
Acciones y participaciones de capital	0.00	
Compra de títulos y valores	0.00	
Inversiones en fideicomisos, mandatos y otros análogos	0.00	
Provisiones para contingencias y otras erogaciones especiales	0.00	
Amortización de la deuda pública	0.00	
Adeudos de ejercicios fiscales anteriores (ADEFAS)	0.00	
Otros Egresos Presupuestales No Contables	0.00	
3. Más gastos contables no presupuestales		639,756.26
Estimaciones, depreciaciones, deterioros, obsolescencia y amortizaciones	368,677.84	
Provisiones	0.00	
Disminución de inventarios	0.00	
Aumento por insuficiencia de estimaciones por pérdida o deterioro u obsolescencia	0.00	
Aumento por insuficiencia de provisiones	0.00	
Otros Gastos	224,865.89	
Otros Gastos Contables No Presupuestales	46,212.53	
4. Total de Gasto Contable (4 = 1 - 2 +3)		54,068,303.84

ELABORO

C.P. IGNACIO ABRAHAM GARCIA
 CHUC
 JEFE DE CONTABILIDAD

REVISO

C.P. LIBORIO SUAREZ TURRIZA
 SUBDIRECTOR ADMINISTRATIVO

AUTORIZO

DR. SAUL ARROYO RODRIGUEZ
 DIRECTOR

INFORMACIÓN PRESUPUESTARIA



CUENTA PÚBLICA 2018
Estado Analítico de Ingresos
Del 1o. de enero al 31 de diciembre de 2018
(Pesos)

ENTE PÚBLICO: HOSPITAL PSIQUIATRICO DE CAMPECHE

Rubro de Ingresos	Ingreso					Diferencia
	Estimado	Ampliaciones y Reducciones	Modificado	Devengado	Recaudado	
	(1)	(2)	(3= 1 + 2)	(4)	(5)	
Impuestos	0.00	0.00	0.00	0.00	0.00	0.00
Cuotas y Aportaciones de Seguridad Social	0.00	0.00	0.00	0.00	0.00	0.00
Contribuciones de Mejoras	0.00	0.00	0.00	0.00	0.00	0.00
Derechos	0.00	0.00	0.00	0.00	0.00	0.00
Productos	0.00	0.00	0.00	0.00	0.00	0.00
Corriente	0.00	0.00	0.00	0.00	0.00	0.00
Capital	0.00	0.00	0.00	0.00	0.00	0.00
Aprovechamientos	0.00	0.00	0.00	0.00	0.00	0.00
Corriente	0.00	0.00	0.00	0.00	0.00	0.00
Capital	0.00	0.00	0.00	0.00	0.00	0.00
Ingresos por Ventas de Bienes y Servicios	12,135,200.00	0.00	12,135,200.00	5,530,986.44	5,530,986.44	(6,604,213.56)
Participaciones y Aportaciones	0.00	0.00	0.00	0.00	0.00	0.00
Transferencias, Asignaciones, Subsidios y Otras Ayudas	42,689,461.00	0.00	42,689,461.00	43,255,935.06	43,255,935.06	566,474.06
Ingresos Derivados de Financiamientos	0.00	0.00	0.00	0.00	0.00	0.00
Total:	54,824,661.00	0.00	54,824,661.00	48,786,921.50	48,786,921.50	
Ingresos excedentes						(6,037,739.50)

Estado Analítico de Ingresos Por Fuente de Financiamiento	Ingreso					Diferencia
	Estimado	Ampliaciones y Reducciones	Modificado	Devengado	Recaudado	
	(1)	(2)	(3= 1 + 2)	(4)	(5)	
Ingresos del Gobierno	0.00	0.00	0.00	0.00	0.00	0.00
Impuestos	0.00	0.00	0.00	0.00	0.00	0.00
Contribuciones de Mejoras	0.00	0.00	0.00	0.00	0.00	0.00
Derechos	0.00	0.00	0.00	0.00	0.00	0.00
Productos	0.00	0.00	0.00	0.00	0.00	0.00
Corriente	0.00	0.00	0.00	0.00	0.00	0.00
Capital	0.00	0.00	0.00	0.00	0.00	0.00
Aprovechamientos	0.00	0.00	0.00	0.00	0.00	0.00
Corriente	0.00	0.00	0.00	0.00	0.00	0.00
Capital	0.00	0.00	0.00	0.00	0.00	0.00
Participaciones y Aportaciones	0.00	0.00	0.00	0.00	0.00	0.00
Transferencias, Asignaciones, Subsidios y Otras Ayudas	0.00	0.00	0.00	0.00	0.00	0.00
Ingresos de Organismos y Empresas	54,824,661.00	0.00	54,824,661.00	48,786,921.50	48,786,921.50	(6,037,739.50)
Cuotas y Aportaciones de Seguridad Social	0.00	0.00	0.00	0.00	0.00	0.00
Ingresos por Ventas de Bienes y Servicios	12,135,200.00	0.00	12,135,200.00	5,530,986.44	5,530,986.44	(6,604,213.56)
Transferencias, Asignaciones, Subsidios y Otras Ayudas	42,689,461.00	0.00	42,689,461.00	43,255,935.06	43,255,935.06	566,474.06
Ingresos derivados de financiamiento	0.00	0.00	0.00	0.00	0.00	0.00
Ingresos Derivados de Financiamientos	0.00	0.00	0.00	0.00	0.00	0.00
Total:	54,824,661.00	0.00	54,824,661.00	48,786,921.50	48,786,921.50	
Ingresos excedentes						(6,037,739.50)

ELABORO

C.P. IGNACIO ABRAHAM GARCIA CHUC
JEFE DE CONTABILIDAD

REVISO

C.P. LIBORIO SUAREZ TURRIZA
SUBDIRECTOR ADMINISTRATIVO

AUTORIZO

DR. SAUL ARROYO RODRIGUEZ
DIRECTOR

CUENTA PÚBLICA 2018
Estado Analítico del Ejercicio del Presupuesto de Egresos
Clasificación por Objeto del Gasto (Capítulo y Concepto)
Del 1o. de enero al 31 de diciembre de 2018
(Pesos)

1/2

ENTE PÚBLICO: HOSPITAL PSIQUIATRICO DE CAMPECHE

Concepto	Egresos					Subejercicio 6 = (3-4)
	Aprobado	Ampliaciones/ (Reducciones)	Modificado	Devengado	Pagado	
	1	2	3 = (1+2)	4	5	
Servicios Personales	41,986,014.00	379,886.21	42,365,900.21	42,347,706.32	42,347,706.32	16,193.89
Remuneraciones al Personal de Carácter Permanente	14,852,244.00	1,366,236.64	16,218,480.64	16,218,480.64	16,218,480.64	0.00
Remuneraciones al Personal de Carácter Transitorio	2,630,556.00	(1,622,922.73)	1,007,633.27	1,007,633.27	1,007,633.27	0.00
Remuneraciones Adicionales y Especiales	16,216,480.00	1,698,057.05	17,914,537.05	17,896,343.16	17,896,343.16	18,193.89
Seguridad Social	8,286,734.00	(1,061,484.75)	7,225,249.25	7,225,249.25	7,225,249.25	0.00
Otras Prestaciones Sociales y Económicas	0.00	0.00	0.00	0.00	0.00	0.00
Previsiones	0.00	0.00	0.00	0.00	0.00	0.00
Pago de Estímulos a Servidores Públicos	0.00	0.00	0.00	0.00	0.00	0.00
Materiales y Suministros	6,917,100.00	(91,827.33)	6,825,272.67	6,194,543.05	6,194,543.05	630,729.62
Materiales de Administración, Emisión de Documentos y Artículos Oficiales	939,000.00	(9,319.47)	929,680.53	929,680.53	929,680.53	0.00
Alimentos y Utensilios	1,836,000.00	129,543.35	1,965,543.35	1,965,543.35	1,965,543.35	0.00
Materias Primas y Materiales de Producción y Comercialización	0.00	0.00	0.00	0.00	0.00	0.00
Materiales y Artículos de Construcción y de Reparación	173,700.00	(83,210.06)	90,489.94	90,489.94	90,489.94	0.00
Productos Químicos, Farmacéuticos y de Laboratorio	3,040,900.00	(146,963.61)	2,893,936.39	2,487,942.06	2,487,942.06	405,994.33
Combustibles, Lubricantes y Aditivos	360,000.00	33,000.00	393,000.00	393,000.00	393,000.00	0.00
Vestuario, Blancos, Prendas de Protección y Artículos Deportivos	256,000.00	(14,877.54)	241,122.46	241,122.46	241,122.46	0.00
Materiales y Suministros Para Seguridad	0.00	0.00	0.00	0.00	0.00	0.00
Herramientas, Refacciones y Accesorios Menores	311,500.00	0.00	311,500.00	86,764.71	86,764.71	224,735.29
Servicios Generales	5,617,921.00	255,328.65	5,873,249.65	4,886,298.21	4,836,534.21	986,951.44
Servicios Básicos	1,210,900.00	1,500.00	1,212,400.00	1,187,656.63	1,187,656.63	24,743.37
Servicios de Arrendamiento	1,500.00	(1,500.00)	0.00	0.00	0.00	0.00
Servicios Profesionales, Científicos, Técnicos y Otros Servicios	1,278,000.00	1,392.00	1,279,392.00	1,109,468.08	1,065,968.08	169,923.92
Servicios Financieros, Bancarios y Comerciales	69,400.00	3,946.03	73,346.03	68,789.72	68,789.72	4,556.31
Servicios de Instalación, Reparación, Mantenimiento y Conservación	1,130,800.00	4,010.97	1,134,810.97	841,730.21	835,466.21	293,080.76
Servicios de Comunicación Social y Publicidad	0.00	0.00	0.00	0.00	0.00	0.00
Servicios de Traslado y Viáticos	54,000.00	(6,714.00)	47,286.00	4,325.92	4,325.92	42,960.08
Servicios Oficiales	461,761.00	0.00	461,761.00	271,761.00	271,761.00	190,000.00
Otros Servicios Generales	1,411,560.00	252,693.65	1,664,253.65	1,402,566.65	1,402,566.65	261,687.00
Transferencias, Asignaciones, Subsidios y Otras Ayudas	23,126.00	(23,126.00)	0.00	0.00	0.00	0.00
Transferencias Internas y Asignaciones al Sector Público	23,126.00	(23,126.00)	0.00	0.00	0.00	0.00
Transferencias al Resto del Sector Público	0.00	0.00	0.00	0.00	0.00	0.00
Subsidios y Subvenciones	0.00	0.00	0.00	0.00	0.00	0.00
Ayudas Sociales	0.00	0.00	0.00	0.00	0.00	0.00
Pensiones y Jubilaciones	0.00	0.00	0.00	0.00	0.00	0.00
Transferencias a Fideicomisos, Mandatos y Otros Análogos	0.00	0.00	0.00	0.00	0.00	0.00
Transferencias a la Seguridad Social	0.00	0.00	0.00	0.00	0.00	0.00
Donativos	0.00	0.00	0.00	0.00	0.00	0.00
Transferencias al Exterior	0.00	0.00	0.00	0.00	0.00	0.00
Bienes Muebles, Inmuebles e Intangibles	280,500.00	0.00	280,500.00	70,754.58	70,754.58	209,745.42
Mobiliario y Equipo de Administración	190,000.00	0.00	190,000.00	45,167.38	45,167.38	144,832.62
Mobiliario y Equipo Educacional y Recreativo	40,500.00	0.00	40,500.00	0.00	0.00	40,500.00

CUENTA PÚBLICA 2018
Estado Analítico del Ejercicio del Presupuesto de Egresos
Clasificación por Objeto del Gasto(Capítulo y Concepto)
Del 1o. de enero al 31 de diciembre de 2018
(Pesos)

2/2

ENTE PÚBLICO: HOSPITAL PSIQUIATRICO DE CAMPECHE

Concepto	Egresos					Subejercicio 6 = (3-4)
	Aprobado	Ampliaciones/ (Reducciones)	Modificado	Devengado	Pagado	
	1	2	3 = (1+2)	4	5	
Equipo e Instrumental Médico y de Laboratorio	15,000.00	0.00	15,000.00	3,200.00	3,200.00	11,800.00
Vehículos y Equipo de Transporte	0.00	0.00	0.00	0.00	0.00	0.00
Equipo de Defensa y Seguridad	0.00	0.00	0.00	0.00	0.00	0.00
Maquinaria, Otros Equipos y Herramientas	10,000.00	14,581.20	24,581.20	22,387.20	22,387.20	2,194.00
Activos Biológicos	0.00	0.00	0.00	0.00	0.00	0.00
Bienes Inmuebles	0.00	0.00	0.00	0.00	0.00	0.00
Activos Intangibles	25,000.00	(14,581.20)	10,418.80	0.00	0.00	10,418.80
Inversión Pública	0.00	0.00	0.00	0.00	0.00	0.00
Obra Pública en Bienes de Dominio Público	0.00	0.00	0.00	0.00	0.00	0.00
Obra Pública en Bienes Propios	0.00	0.00	0.00	0.00	0.00	0.00
Proyectos Productivos y Acciones de Fomento	0.00	0.00	0.00	0.00	0.00	0.00
Inversiones Financieras y Otras Provisiones	0.00	0.00	0.00	0.00	0.00	0.00
Inversiones Para el Fomento de Actividades Productivas.	0.00	0.00	0.00	0.00	0.00	0.00
Acciones y Participaciones de Capital	0.00	0.00	0.00	0.00	0.00	0.00
Compra de Títulos y Valores	0.00	0.00	0.00	0.00	0.00	0.00
Concesión de Préstamos	0.00	0.00	0.00	0.00	0.00	0.00
Inversiones en Fideicomisos, Mandatos y Otros Análogos	0.00	0.00	0.00	0.00	0.00	0.00
Otras Inversiones Financieras	0.00	0.00	0.00	0.00	0.00	0.00
Provisiones para Contingencias y Otras Erogaciones Especiales	0.00	0.00	0.00	0.00	0.00	0.00
Participaciones y Aportaciones	0.00	0.00	0.00	0.00	0.00	0.00
Participaciones	0.00	0.00	0.00	0.00	0.00	0.00
Aportaciones	0.00	0.00	0.00	0.00	0.00	0.00
Convenios	0.00	0.00	0.00	0.00	0.00	0.00
Deuda Pública	0.00	0.00	0.00	0.00	0.00	0.00
Amortización de la Deuda Pública	0.00	0.00	0.00	0.00	0.00	0.00
Intereses de la Deuda Pública	0.00	0.00	0.00	0.00	0.00	0.00
Comisiones de la Deuda Pública	0.00	0.00	0.00	0.00	0.00	0.00
Gastos de la Deuda Pública	0.00	0.00	0.00	0.00	0.00	0.00
Costo por Coberturas	0.00	0.00	0.00	0.00	0.00	0.00
Apoyos Financieros	0.00	0.00	0.00	0.00	0.00	0.00
Adeudos de Ejercicios Fiscales Anteriores (Adefas)	0.00	0.00	0.00	0.00	0.00	0.00
Total del Gasto	54,824,661.00	520,261.53	55,344,922.53	53,499,302.16	53,449,538.16	1,845,620.37

ELABORO

C.P. IGNACIO ABRAHAM GARCIA CHUC
JEFE DE CONTABILIDAD

REVISO

C.P. LIBORIO SUAREZ TURRIZA
SUBDIRECTOR ADMINISTRATIVO

AUTORIZO

DR. SAUL ARROYO RODRIGUEZ
DIRECTOR

CUENTA PÚBLICA 2018
Estado Analítico del Ejercicio del Presupuesto de Egresos
Clasificación Económica (por Tipo de Gasto)
Del 1o. de enero al 31 de diciembre de 2018
(Pesos)

ENTE PÚBLICO: HOSPITAL PSIQUIATRICO DE CAMPECHE

Concepto	Egresos					Subejercicio
	Aprobado	Ampliaciones/ (Reducciones)	Modificado	Devengado	Pagado	
	1	2	3 = (1+2)	4	5	
Gasto Corriente	54,544,161.00	520,261.53	55,064,422.53	53,428,547.58	53,378,783.58	1,635,874.95
Gasto de Capital	280,500.00	0.00	280,500.00	70,754.58	70,754.58	209,745.42
Amortización de la Deuda y Disminución de Pasivos	0.00	0.00	0.00	0.00	0.00	0.00
Pensiones y Jubilaciones	0.00	0.00	0.00	0.00	0.00	0.00
Participaciones	0.00	0.00	0.00	0.00	0.00	0.00
Total del Gasto	54,824,661.00	520,261.53	55,344,922.53	53,499,302.16	53,449,538.16	1,845,620.37

ELABORO

C.P. IGNACIO ABRAHAM GARCIA CHUC
JEFE DE CONTABILIDAD

REVISO

C.P. LIBORIO SUAREZ TURRIZA
SUBDIRECTOR ADMINISTRATIVO

AUTORIZO

DR. SAUL ARROYO RODRIGUEZ
DIRECTOR

CUENTA PÚBLICA 2018
Estado Analítico del Ejercicio del Presupuesto de Egresos
Clasificación Administrativa
Del 1o. de enero al 31 de diciembre de 2018
(Pesos)

ENTE PÚBLICO: HOSPITAL PSIQUIATRICO DE CAMPECHE

Concepto	Egresos					Subejercicio
	Aprobado	Ampliaciones/ (Reducciones)	Modificado	Devengado	Pagado	
	1	2	3 = (1 + 2)	4	5	
[26]HOSPITAL PSIQUIATRICO DE CAMPECHE	54,824,661.00	520,261.53	55,344,922.53	53,499,302.16	53,449,538.16	1,845,620.37
Total del Gasto	54,824,661.00	520,261.53	55,344,922.53	53,499,302.16	53,449,538.16	1,845,620.37

ELABORO

C.P. IGNACIO ABRAHAM GARCIA CHUC
JEFE DE CONTABILIDAD

REVISO

C.P. LIBORIO SUAREZ TURRIZA
SUBDIRECTOR ADMINISTRATIVO

AUTORIZO

DR. SAUL ARROYO RODRIGUEZ
DIRECTOR

CUENTA PÚBLICA 2018
Clasificación Funcional (Finalidad y Función)
Del 1o. de enero al 31 de diciembre de 2018
(Pesos)

ENTE PÚBLICO: HOSPITAL PSIQUIATRICO DE CAMPECHE

Concepto	Egresos					Subejercicio
	Aprobado	Ampliaciones/ (Reducciones)	Modificado	Devengado	Pagado	
	1	2	3 = (1 + 2)	4	5	
Gobierno	0.00	0.00	0.00	0.00	0.00	0.00
Legislación	0.00	0.00	0.00	0.00	0.00	0.00
Justicia	0.00	0.00	0.00	0.00	0.00	0.00
Coordinación de la Política de Gobierno	0.00	0.00	0.00	0.00	0.00	0.00
Relaciones Exteriores	0.00	0.00	0.00	0.00	0.00	0.00
Asuntos Financieros y Hacendarios	0.00	0.00	0.00	0.00	0.00	0.00
Seguridad Nacional	0.00	0.00	0.00	0.00	0.00	0.00
Asuntos de Orden Público y de Seguridad Interior	0.00	0.00	0.00	0.00	0.00	0.00
Otros Servicios Generales	0.00	0.00	0.00	0.00	0.00	0.00
Desarrollo Social	54,824,661.00	520,261.53	55,344,922.53	53,499,302.16	53,449,538.16	1,845,620.37
Protección Ambiental	0.00	0.00	0.00	0.00	0.00	0.00
Vivienda y Servicios a la Comunidad	0.00	0.00	0.00	0.00	0.00	0.00
Salud	54,824,661.00	520,261.53	55,344,922.53	53,499,302.16	53,449,538.16	1,845,620.37
Recreación, Cultura y Otras Manifestaciones Sociales	0.00	0.00	0.00	0.00	0.00	0.00
Educación	0.00	0.00	0.00	0.00	0.00	0.00
Protección Social	0.00	0.00	0.00	0.00	0.00	0.00
Otros Asuntos Sociales	0.00	0.00	0.00	0.00	0.00	0.00
Desarrollo Económico	0.00	0.00	0.00	0.00	0.00	0.00
Asuntos Económicos, Comerciales y Laborales en General	0.00	0.00	0.00	0.00	0.00	0.00
Agropecuaria, Silvicultura, Pesca y Caza	0.00	0.00	0.00	0.00	0.00	0.00
Combustibles y Energía	0.00	0.00	0.00	0.00	0.00	0.00
Minería, Manufacturas y Construcción	0.00	0.00	0.00	0.00	0.00	0.00
Transporte	0.00	0.00	0.00	0.00	0.00	0.00
Comunicaciones	0.00	0.00	0.00	0.00	0.00	0.00
Turismo	0.00	0.00	0.00	0.00	0.00	0.00
Ciencia, Tecnología e Innovación	0.00	0.00	0.00	0.00	0.00	0.00
Otras Industrias y Otros Asuntos Económicos	0.00	0.00	0.00	0.00	0.00	0.00
Otras no Clasificadas en Funciones Anteriores	0.00	0.00	0.00	0.00	0.00	0.00
Transacciones de la Deuda Pública / Costo Financiero de la Deuda	0.00	0.00	0.00	0.00	0.00	0.00
Transferencias, Participaciones y Aportaciones entre Diferentes Niveles y Ordenes de Gobierno	0.00	0.00	0.00	0.00	0.00	0.00
Saneamiento del Sistema Financiero	0.00	0.00	0.00	0.00	0.00	0.00
Adeudos de Ejercicios Fiscales Anteriores	0.00	0.00	0.00	0.00	0.00	0.00
Total del Gasto	54,824,661.00	520,261.53	55,344,922.53	53,499,302.16	53,449,538.16	1,845,620.37

ELABORO

C.P. IGNACIO ABRAM GARCIA CHUC
JEFE DE CONTABILIDAD

REVISO

C.P. LIBORIO SUAREZ TURRIZA
SUBDIRECTOR ADMINISTRATIVO

AUTORIZO

DR. SAUL ARROYO RODRIGUEZ
DIRECTOR

CUENTA PÚBLICA 2018
Intereses de la Deuda
Del 1o. de enero al 31 de diciembre de 2018
(Pesos)

1/1

ENTE PÚBLICO: HOSPITAL PSIQUIATRICO DE CAMPECHE

Identificación de Crédito o Instrumento	Devengado	Pagado
Créditos Bancarios		
Total Créditos Bancarios:		

Otros Instrumentos de Deuda		
0	0.00	0.00
Total Otros Instrumentos de Deuda:	0.00	0.00
TOTAL:	0.00	0.00

ELABORO

C.P. IGNACIO ABRAHAM GARCIA
 CHUC
 JEFE DE CONTABILIDAD

REVISO

C.P. LIBORIO SUAREZ TURRIZA
 SUBDIRECTOR ADMINISTRATIVO

AUTORIZO

DR. SAUL ARROYO RODRIGUEZ
 DIRECTOR

CUENTA PÚBLICA 2018
Endeudamiento Neto
Del 1o. de enero al 31 de diciembre de 2018
(Pesos)

ENTE PÚBLICO: HOSPITAL PSIQUIATRICO DE CAMPECHE

Identificación de Crédito o Instrumento	Colocación	Amortización	Endeudamiento Neto
	A	B	C = A + B
Creditos Bancarios			
Total Créditos Bancarios			
Otros Instrumentos de Deuda			
0	0.00	0.00	0.00
Total Otros Instrumentos de Deuda	0.00	0.00	0.00
TOTAL	0.00	0.00	0.00

ELABORO

C.P. IGNACIO ABRAHAM GARCIA CHUC
 JEFE DE CONTABILIDAD

REVISO

C.P. LIBORIO SUAREZ TURRIZA
 SUBDIRECTOR ADMINISTRATIVO

AUTORIZO

DR. SAUL ARROYO RODRIGUEZ
 DIRECTOR

CUENTA PÚBLICA 2018
Indicadores de Postura Fiscal
Del 1o. de enero al 31 de diciembre de 2018
(Pesos)

ENTE PÚBLICO: HOSPITAL PSIQUIATRICO DE CAMPECHE

Concepto	Estimado	Devengado	Pagado ³
I. Ingresos Presupuestarios (I=1+2)	54,824,661.00	48,786,921.50	48,786,921.50
1. Ingresos del Gobierno de la Entidad Federativa ¹	0.00	0.00	0.00
2. Ingresos del Sector Paraestatal ¹	54,824,661.00	48,786,921.50	48,786,921.50
II. Egresos Presupuestarios (II=3+4)	54,824,661.00	53,499,302.16	53,449,538.16
3. Egresos del Gobierno de la Federativa ²	0.00	0.00	0.00
4. Egresos del Sector Paraestatal ²	54,824,661.00	53,499,302.16	53,449,538.16
III. Balance Presupuestario (Superávit o Déficit) (III=I - II)	0.00	(4,712,380.66)	(4,662,616.66)

Concepto	Estimado	Devengado	Pagado ³
III. Balance presupuestario (Superávit o Déficit)	0.00	(4,712,380.66)	(4,662,616.66)
IV. Intereses, Comisiones y Gastos de la Deuda	0.00	0.00	0.00
V. Balance Primario (Superávit o Déficit) (V= III - IV)	0.00	(4,712,380.66)	(4,662,616.66)

Concepto	Estimado	Devengado	Pagado ³
A. Financiamiento	0.00	0.00	0.00
B. Amortización de la deuda	0.00	0.00	0.00
C. Endeudamiento ó desendeudamiento (C = A - B)	0.00	0.00	0.00

1. Los Ingresos que se presentan son los ingresos presupuestarios totales sin incluir los ingresos por financiamientos. Los Ingresos del Gobierno de la Entidad Federativa corresponden a los del Poder Ejecutivo, Legislativo Judicial y Autónomos

2. Los egresos que se presentan son los egresos presupuestarios totales sin incluir los egresos por amortización. Los egresos del Gobierno de la Entidad Federativa corresponden a los del Poder Ejecutivo, Legislativo, Judicial y Órganos Autónomos

3. Para Ingresos se reportan los ingresos recaudados; para egresos se reportan los egresos pagados

ELABORO

C.P. IGNAOIO ABRAHAM GARCIA
CHUC

JEFE DE CONTABILIDAD

REVISO

C.P. LIBORIO SUAREZ TURRIZA

SUBDIRECTOR ADMINISTRATIVO

AUTORIZO

DR. SAUL ARROYO RODRIGUEZ

DIRECTOR

INFORMACIÓN PROGRAMÁTICA



CUENTA PÚBLICA 2018
Gasto por Categoría Programática
Del 1o. de enero al 31 de diciembre de 2018
(Pesos)

ENTE PÚBLICO: HOSPITAL PSIQUIATRICO DE CAMPECHE

Concepto	Egresos					Subejercicio 6 = (3 + 4)
	Aprobado 1	Ampliaciones/ (Reducciones) 2	Modificado 3 = (1 + 2)	Devengado 4	Pagado 5	
Programas	54,824,661.00	520,261.53	55,344,922.53	53,499,302.16	53,449,538.16	1,845,620.37
Subsidios: Sector Social y Privado o Entidades Federativas y Municipios	0.00	0.00	0.00	0.00	0.00	0.00
Sujetos a Reglas de Operación	0.00	0.00	0.00	0.00	0.00	0.00
Otros Subsidios	0.00	0.00	0.00	0.00	0.00	0.00
Desempeño de la Funciones	54,824,661.00	520,261.53	55,344,922.53	53,499,302.16	53,449,538.16	1,845,620.37
Prestación de Servicios Públicos	54,824,661.00	520,261.53	55,344,922.53	53,499,302.16	53,449,538.16	1,845,620.37
Provisión de Bienes Públicos	0.00	0.00	0.00	0.00	0.00	0.00
Planeación, seguimiento y evaluación de políticas públicas	0.00	0.00	0.00	0.00	0.00	0.00
Promoción y fomento	0.00	0.00	0.00	0.00	0.00	0.00
Regulación y supervisión	0.00	0.00	0.00	0.00	0.00	0.00
Funciones de las Fuerzas Armadas (Únicamente Gobierno Federal)	0.00	0.00	0.00	0.00	0.00	0.00
Específicos	0.00	0.00	0.00	0.00	0.00	0.00
Proyectos de Inversión	0.00	0.00	0.00	0.00	0.00	0.00
Administrativos y de Apoyo	0.00	0.00	0.00	0.00	0.00	0.00
Apoyo al proceso presupuestario y para mejorar la eficiencia Institucional	0.00	0.00	0.00	0.00	0.00	0.00
Apoyo a la función pública y al mejoramiento de la función	0.00	0.00	0.00	0.00	0.00	0.00
Operaciones Ajenas	0.00	0.00	0.00	0.00	0.00	0.00
Compromisos	0.00	0.00	0.00	0.00	0.00	0.00
Obligaciones de Cumplimiento de resolución jurisdiccional	0.00	0.00	0.00	0.00	0.00	0.00
Desastres Naturales	0.00	0.00	0.00	0.00	0.00	0.00
Obligaciones	0.00	0.00	0.00	0.00	0.00	0.00
Pensiones y Jubilaciones	0.00	0.00	0.00	0.00	0.00	0.00
Aportaciones a la seguridad social	0.00	0.00	0.00	0.00	0.00	0.00
Aportaciones a fondos de estabilización	0.00	0.00	0.00	0.00	0.00	0.00
Aportaciones a fondos de inversión y reestructura de pensiones	0.00	0.00	0.00	0.00	0.00	0.00
Programas de Gasto Federalizado (Gobierno Federal)	0.00	0.00	0.00	0.00	0.00	0.00
Gasto Federalizado	0.00	0.00	0.00	0.00	0.00	0.00
Participaciones a entidades federativas y municipios	0.00	0.00	0.00	0.00	0.00	0.00
Costo financiero, deuda o apoyos a deudores y ahorradores de la banca	0.00	0.00	0.00	0.00	0.00	0.00
Adeudos de ejercicios fiscales anteriores	0.00	0.00	0.00	0.00	0.00	0.00
Total Del Gasto	54,824,661.00	520,261.53	55,344,922.53	53,499,302.16	53,449,538.16	1,845,620.37

ELABORO

C.P. IGNACIO ABRIL AM GARCIA CHUC
JEFE DE CONTABILIDAD

REVISO

C.P. LIBORIO SUAREZ TURRIZA
SUBDIRECTOR ADMINISTRATIVO


AUTORIZO

DR. SAUL ARROYO RODRIGUEZ
DIRECTOR


PROGRAMAS Y PROYECTOS DE INVERSIÓN
HOSPITAL PSIQUIATRICO DE CAMPECHE

PROGRAMAS Y PROYECTOS DE INVERSIÓN

El Hospital Psiquiátrico de Campeche al 31 de Diciembre de 2018, no tiene Programas y Proyectos de Inversión



DR. SAUL ARROYO RODRIGUEZ
DIRECTOR GENERAL



C.P. LIBORIO SUAREZ TURRIZA
SUBDIRECTOR ADMINISTRATIVO



GOBIERNO DEL ESTADO DE CAMPECHE

SECRETARÍA DE LA CONTRALORÍA

Presupuesto de Egresos 2018

Evaluación del Presupuesto Basado en Resultados (PbR)

Resultado de los Indicadores Estratégicos y de Gestión

SECONT
GOBIERNO DEL ESTADO
CAMPECHE 2015-2021



PAGINAS: 1/2

Trimestre: Octubre - Diciembre

DATOS DEL PROGRAMA

Ramo Administrativo:

28 Organismos Públicos Descentralizados

Denominación del Programa:

130 Programa de Salud Mental

Orden	Objetivo	Nombre del Indicador	Fórmula	Tip/Dim/Fre	U. de M.	Meta Programada del Trimestre			Resultado Alcanzado del Trimestre			Unidad Responsable del Programa	Causas de desviación	Resultado Acumulado al Trimestre
						Variable 1	Variable 2	Meta	Variable 1	Variable 2	Resultado			Resultado
F1168	Contribuir con el bienestar de la salud de la población campechana	0589 Esperanza de Vida	Total de años vividos / Supervivientes de la edad	ESTRATEGICO/Eficiencia/Anual	489 Por ciento	75.40	0.00	75.40	75.40		75.40	ADMINISTRACION		75.40
F1305	Contribuir con el bienestar de la salud de la población campechana	0590 Porcentaje de población con carencia por acceso a los servicios de salud	(Población con carencia por acceso a los servicios de salud / Población del Estado de Campeche) x100	ESTRATEGICO/Eficiencia/Bianual	489 Por ciento	112,491.00	899,931.00	125.00	112,491.00	899,931.00	12.48	Administración		12.48
P1309	En la población del Estado de Campeche disminuir el número de personas con problemas de salud mental	1373 Porcentaje de la población que necesita servicios de salud mental	(Personas que requieren servicios de salud mental / Población del Estado de Campeche) x100	ESTRATEGICO/Eficiencia/Anual	489 Por ciento	16,000.00	899,931.00	1.77	16,000.00	899,931.00	1.77	ADMINISTRACION		1.77
C1512	Servicios integrales de salud mental brindados	1374 Porcentaje de personas que califican el servicio como satisfactorio	(Número de personas encuestadas que califican el servicio como satisfactorio / Número de personas encuestadas) x100	GESTION/Eficiencia/Trimestral	489 Por ciento	135.00	150.00	90.00	150.00	150.00	100.00	ADMINISTRACION		97.50
C1512.A2653	Brindar servicio integral de hospitalización y urgencias	1377 Porcentaje de preconsultas atendidas	(Número de preconsultas atendidas / Número de preconsultas solicitadas) x100	GESTION/Eficiencia/Trimestral	489 Por ciento	550.00	550.00	100.00	621.00	621.00	100.00	ADMINISTRACION		99.78
C1512.A2654	Brindar servicio integral de hospitalización y urgencias	1378 Porcentaje de urgencias atendidas	(Número de urgencias atendidas / Número de urgencias solicitadas) x100	GESTION/Eficiencia/Trimestral	489 Por ciento	375.00	375.00	100.00	1,726.00	1,726.00	100.00	ADMINISTRACION		100.00
C1512.A2655	Proporcionar servicio integral de consulta externa	1379 Porcentaje de consultas psiquiátricas atendidas	(Número de consultas psiquiátricas atendidas / Número de consultas psiquiátricas agendadas) x100	GESTION/Eficiencia/Trimestral	489 Por ciento	2,775.00	2,775.00	100.00	2,320.00	3,412.00	67.99	ADMINISTRACION		67.82
C1512.A2656	Proporcionar servicio integral de consulta externa	1380 Porcentaje de consultas psicológicas atendidas	(Número de consultas psicológicas atendidas / Número de consultas psicológicas solicitadas) x100	GESTION/Eficiencia/Trimestral	489 Por ciento	150.00	150.00	100.00	353.00	586.00	60.23	ADMINISTRACION		63.08
C1512.A2657	Proporcionar servicio integral de consulta externa	1381 Porcentaje de terapias infantiles proporcionadas	(Número de terapias infantiles proporcionadas / Número de terapias infantiles solicitadas) x100	GESTION/Eficiencia/Trimestral	489 Por ciento	200.00	200.00	100.00	173.00	271.00	63.83	ADMINISTRACION		53.83
C1512.A2658	Proporcionar servicio integral de consulta externa	1382 Porcentaje de estudios de electroencefalografía realizados	(Número de estudios de electroencefalografía realizados / Número de estudios de electroencefalografía solicitados) x100	GESTION/Eficiencia/Trimestral	489 Por ciento	100.00	100.00	100.00	250.00	321.00	77.88	ADMINISTRACION		92.83
C1512.A2659	Proporcionar servicio integral de consulta externa	1383 Porcentaje de estudios psicológicos terminados	(Número de estudios psicológicos terminados / Número de estudios psicológicos solicitados) x100	GESTION/Eficiencia/Trimestral	489 Por ciento	75.00	75.00	100.00	213.00	293.00	72.69	ADMINISTRACION		70.70
C1512.A2660	Proporcionar servicio integral de consulta externa	1387 Porcentaje de consultas a personas identificadas con conducta suicida	(Número de consultas otorgadas a personas identificadas con conducta suicida / Total de consultas otorgadas) x100	GESTION/Eficiencia/Trimestral	489 Por ciento	40.00	3,850.00	1.03	58.00	5,825.00	0.99	ADMINISTRACION		1.31
C1512.A2739	Brindar servicio integral de hospitalización y urgencias	1384 Porcentaje de alta de hospitalización	(Número de altas de personas hospitalizadas / Número de personas hospitalizadas) x100	GESTION/Eficiencia/Trimestral	489 Por ciento	50.00	50.00	100.00	36.00	38.00	94.73	ADMINISTRACION		85.95
C1513	Concientización brindada a la sociedad de los problemas de salud mental	1375 Porcentaje de asistencia de personas a eventos	(Número de personas asistentes a eventos / Número de personas invitadas) x100	GESTION/Eficiencia/Trimestral	489 Por ciento	400.00	400.00	100.00	624.00	624.00	100.00	ADMINISTRACION		100.00

rptResultadoIndicadores

FECHA: 05/02/2019 03:23:48 p. m.



GOBIERNO DEL ESTADO DE CAMPECHE

SECRETARÍA DE LA CONTRALORÍA

Presupuesto de Egresos 2018

Evaluación del Presupuesto Basado en Resultados (PbR)

Resultado de los Indicadores Estratégicos y de Gestión

SECONT
GOBIERNO DEL ESTADO
CAMPECHE 2015-2021



PAGINAS: 2/2

Trimestre: Octubre - Diciembre

C1513.A2661	Promover talleres, pláticas y conferencias en materia de atención médica psiquiátrica	1385 Porcentaje de talleres, pláticas y conferencias realizados	(Talleres, pláticas y conferencias realizados / Talleres, pláticas y conferencias programados) x100	GESTION/Eficacia/Anual	489 Por ciento	24.00	24.00	100.00	6.00	6.00	100.00	ADMINISTRACION	100.00
C1513.A2662	Promover pláticas en materia de salud mental y equidad de género	1386 Porcentaje de pláticas sobre salud mental y equidad de género a mujeres	(Pláticas sobre salud mental y equidad de género realizadas con mujeres / Pláticas sobre salud mental y equidad de género programadas con mujeres) x100	GESTION/Eficacia/Anual	489 Por ciento	12.00	12.00	100.00	3.00	3.00	100.00	ADMINISTRACION	100.00
C1513.A2663	Promover pláticas en materia de salud mental y derechos humanos	1388 Porcentaje de pláticas sobre Salud Mental y Derechos Humanos	(Pláticas sobre Salud Mental y Derechos Humanos realizadas / Pláticas sobre Salud Mental y Derechos Humanos programadas) x100	GESTION/Eficacia/Anual	489 Por ciento	4.00	4.00	100.00	4.00	4.00	100.00	ADMINISTRACION	100.00
C1513.A2664	Actividades en beneficio de las personas con discapacidad	0986 Porcentaje de acciones en beneficio de las personas con discapacidad	(Número de acciones en beneficio de las personas con discapacidad realizadas / Número de acciones en beneficio de las personas con discapacidad programadas) x100	GESTION/Eficacia/Anual	489 Por ciento	12.00	12.00	100.00	12.00	12.00	100.00	ADMINISTRACION	100.00

CP LIBORIO SUAREZ TURRIZA
SUBDIRECTOR ADMINISTRATIVO
Enlace Responsable

DR SAUL ARROYO RODRIGUEZ
DIRECTOR GENERAL
Titular de la Dependencia y/o Entidad

ANEXOS



CUENTA PÚBLICA 2018
Relación de Bienes Inmuebles que Componen el Patrimonio
(Pesos)

ENTE PÚBLICO: HOSPITAL PSIQUIATRICO DE CAMPECHE

Código	Descripción del Bien Inmueble	Valor en libros
1	1	0.00

ELABORO

C.P. IGNACIO ABRAHAM GARCIA
CHUC

JEFE DE CONTABILIDAD

14/03/2019 10:11:53 Borrador XNRP-23

REVISO

C.P. LIBORIO SUAREZ TURRIZA

SUBDIRECTOR ADMINISTRATIVO

AUTORIZO

DR. SAUL ARROYO RODRIGUEZ

DIRECTOR

CUENTA PÚBLICA 2018
Relación de Bienes Muebles que Componen el Patrimonio
(Pesos)

ENTE PÚBLICO: HOSPITAL PSIQUIATRICO DE CAMPECHE

Código	Descripción del Bien Mueble	Valor en Libros
511100001	ARCHIVERO BLANCO	1,250.00
515100001	DESKTOP LENOVO AIO C20-00	5,499.00
529100001	MAMPARA DE TROVICEL BLANCO	3,480.00
515100002	DESKTOP HP AIO 20-C019LA	7,999.00
529100002	PODIUM TRANSPARENTEDE CON ENTREPAÑO	6,148.00
564100001	MINISPLIT PISO TECHO R22 YORK MOD: YHFFZC036BBAAFX 32000 BTU 220/1/60	23,000.00
564100002	MINISPLIT PISO TECHO R22 YORK MOD: YHFFZC036BBAAFX 32000 BTU 220/1/60	23,000.00
511100003	ESCRITORIO FABRICADO TRIPLAY DE PINO ACABADO CON LAMINADO PLASTICO COLOR NEGRO, CON 1 CAJON PAPELERO MEDIDAS DE 1.20X60X75CM.	3,068.20
521100002	BAFLE AMPLIFICADO YAMAHA DBR12 DE 12"	10,773.84
521100003	BAFLE AMPLIFICADO YAMAHA DBR12 DE 12"	10,773.84
521100001	SISTEMA INALAMBRICO CON MICROFONO DE MANO	7,561.74
519100001	LÍNEA BLANCA, REFRIGERADOR MABE MOD: RMA0821XMXG 8 PIES	4,699.01
564100003	DVCALS120 - CALENTADOR SOLAR BAJA PRESION 120LTS	4,805.72
564100004	DVCALS120 - CALENTADOR SOLAR BAJA PRESION 120LTS	4,805.72
519100002	MICROONDAS DAEWOO	1,995.00
519100003	FRIGOBAR MABE RMF0	3,195.00
511100002	SILLA SECRETARIAL EJECUTIVA NG	1,999.00
515100012	LAPTOP HP BLANCA C/VECTORES	1.00
5111800002	BURO METALICO	1.00
511100040	MUEBLE PARA COMPUTADORA	1.00
515100096	LAPTOP HP SPECIAL EDITION	14,939.10
515100013	CPU HP	7,999.21
515100014	IMPRESORA DESKJET	800.00
515100015	MONITOR HP MOD 2011 20 " NEGRA	1,999.80
515100016	NO BREAK	1.00
511100077	ARCHIVERO DE CUATRO GAVETAS	1.00
511700001	SILLON EJECUTIVO (NEGRO)	1.00
511100024	ESCRITORIO METALICO DE DOS GAVETAS	1.00
567100004	EXTINGUIDOR CAPACIDAD 6.0	1.00
564100006	MINISPLIT CARRIER 12000BTU	1.00
564100009	MINISPLIT (FUERA DE SERVICIO)	1.00

CUENTA PÚBLICA 2018
Relación de Bienes Muebles que Componen el Patrimonio
(Pesos)

Código	Descripción del Bien Mueble	Valor en Libros
564100010	MINISPLIT(FUERA DE SERVICIO)	1.00
521100004	PANTALLA ELECTRICA P/PROYECTOR	1.00
521100005	PROYECTOR Y REPRODUCTOR	1.00
515100017	DISCO DURO EXTERNO 1TB	1.00
511800089	SILLA APILABLE CON DESCANSABRAZOS	1.00
511800090	SILLA APILABLE CON DESCANSABRAZOS	1.00
511600002	PIZARRON BLANCO DE PARED	1.00
511100025	ANAQUEL DE SIETE ENTREPAÑOS	1.00
511100027	LIBRERO CON DIVICION DE 6 NIVELES VIDRIO CON LLAVE	6,614.10
511100026	LIBRERO CON DIVICION DE 6 NIVELES VIDRIO CON LLAVE	6,614.10
511100028	LIBRERO CON DIVICION DE 6 NIVELES SIN VIDRIO CON LLAVE	1.00
511100029	MESA PLEGABLE BLANCA RECTANGULAR	1.00
512100061	SILLAS DE PALETA C/ ESTRUCTURA METALICA	425.50
512100062	SILLAS DE PALETA C/ ESTRUCTURA METALICA	425.50
512100063	SILLAS DE PALETA C/ ESTRUCTURA METALICA	425.50
512100064	SILLAS DE PALETA C/ ESTRUCTURA METALICA	425.50
512100065	SILLAS DE PALETA C/ ESTRUCTURA METALICA	425.50
512100066	SILLAS DE PALETA C/ ESTRUCTURA METALICA	425.50
512100067	SILLAS DE PALETA C/ ESTRUCTURA METALICA	425.50
512100068	SILLAS DE PALETA C/ ESTRUCTURA METALICA	425.50
512100069	SILLAS DE PALETA C/ ESTRUCTURA METALICA	425.50
512100070	SILLAS DE PALETA C/ ESTRUCTURA METALICA	425.50
512100093	SILLAS DE PALETA CON ESTRUCTURA METALICA ESMALTADA CON CONCHA POLIPROPILENO CUBIERTA DE MELAMINA C/PARRILLA PORTA LIBRO	425.50
512100094	SILLAS DE PALETA CON ESTRUCTURA METALICA ESMALTADA CON CONCHA POLIPROPILENO CUBIERTA DE MELAMINA C/PARRILLA PORTA LIBRO	425.50
512100095	SILLAS DE PALETA CON ESTRUCTURA METALICA ESMALTADA CON CONCHA POLIPROPILENO CUBIERTA DE MELAMINA C/PARRILLA PORTA LIBRO	425.50
512100096	SILLAS DE PALETA CON ESTRUCTURA METALICA ESMALTADA CON CONCHA POLIPROPILENO CUBIERTA DE MELAMINA C/PARRILLA PORTA LIBRO	425.50
512100097	SILLAS DE PALETA CON ESTRUCTURA METALICA ESMALTADA CON CONCHA POLIPROPILENO CUBIERTA DE MELAMINA C/PARRILLA PORTA LIBRO	425.50
512100098	SILLAS DE PALETA CON ESTRUCTURA METALICA ESMALTADA CON CONCHA POLIPROPILENO CUBIERTA DE MELAMINA C/PARRILLA PORTA LIBRO	425.50

CUENTA PÚBLICA 2018
Relación de Bienes Muebles que Componen el Patrimonio
(Pesos)

Código	Descripción del Bien Mueble	Valor en Libros
512100099	SILLAS DE PALETA CON ESTRUCTURA METALICA ESMALTADA CON CONCHA POLIPROPILENO CUBIERTA DE MELAMINA C/PARRILLA PORTA LIBRO	425.50
512100100	SILLAS DE PALETA CON ESTRUCTURA METALICA ESMALTADA CON CONCHA POLIPROPILENO CUBIERTA DE MELAMINA C/PARRILLA PORTA LIBRO	425.50
512100101	SILLAS DE PALETA CON ESTRUCTURA METALICA ESMALTADA CON CONCHA POLIPROPILENO CUBIERTA DE MELAMINA C/PARRILLA PORTA LIBRO	425.50
512100102	SILLAS DE PALETA CON ESTRUCTURA METALICA ESMALTADA CON CONCHA POLIPROPILENO CUBIERTA DE MELAMINA C/PARRILLA PORTA LIBRO	425.50
512100103	SILLAS DE PALETA CON ESTRUCTURA METALICA ESMALTADA CON CONCHA POLIPROPILENO CUBIERTA DE MELAMINA C/PARRILLA PORTA LIBRO	425.50
512100104	SILLAS DE PALETA CON ESTRUCTURA METALICA ESMALTADA CON CONCHA POLIPROPILENO CUBIERTA DE MELAMINA C/PARRILLA PORTA LIBRO	425.50
512100105	SILLAS DE PALETA CON ESTRUCTURA METALICA ESMALTADA CON CONCHA POLIPROPILENO CUBIERTA DE MELAMINA C/PARRILLA PORTA LIBRO	425.50
512100106	SILLAS DE PALETA CON ESTRUCTURA METALICA ESMALTADA CON CONCHA POLIPROPILENO CUBIERTA DE MELAMINA C/PARRILLA PORTA LIBRO	425.50
512100107	SILLAS DE PALETA CON ESTRUCTURA METALICA ESMALTADA CON CONCHA POLIPROPILENO CUBIERTA DE MELAMINA C/PARRILLA PORTA LIBRO	425.50
512100108	SILLAS DE PALETA CON ESTRUCTURA METALICA ESMALTADA CON CONCHA POLIPROPILENO CUBIERTA DE MELAMINA C/PARRILLA PORTA LIBRO	425.50
512100109	SILLAS DE PALETA CON ESTRUCTURA METALICA ESMALTADA CON CONCHA POLIPROPILENO CUBIERTA DE MELAMINA C/PARRILLA PORTA LIBRO	425.50
512100110	SILLAS DE PALETA CON ESTRUCTURA METALICA ESMALTADA CON CONCHA POLIPROPILENO CUBIERTA DE MELAMINA C/PARRILLA PORTA LIBRO	425.50
512100111	SILLAS DE PALETA CON ESTRUCTURA METALICA ESMALTADA CON CONCHA POLIPROPILENO CUBIERTA DE MELAMINA C/PARRILLA PORTA LIBRO	425.50
512100112	SILLAS DE PALETA CON ESTRUCTURA METALICA ESMALTADA CON CONCHA POLIPROPILENO CUBIERTA DE MELAMINA C/PARRILLA PORTA LIBRO	425.50
512100113	SILLAS DE PALETA CON ESTRUCTURA METALICA ESMALTADA CON CONCHA POLIPROPILENO CUBIERTA DE MELAMINA C/PARRILLA PORTA LIBRO	425.50
512100114	SILLAS DE PALETA CON ESTRUCTURA METALICA ESMALTADA CON CONCHA POLIPROPILENO CUBIERTA DE MELAMINA C/PARRILLA PORTA LIBRO	425.50
512100115	SILLAS DE PALETA CON ESTRUCTURA METALICA ESMALTADA CON CONCHA POLIPROPILENO CUBIERTA DE MELAMINA C/PARRILLA PORTA LIBRO	425.50
512100116	SILLAS DE PALETA CON ESTRUCTURA METALICA ESMALTADA CON CONCHA POLIPROPILENO CUBIERTA DE MELAMINA C/PARRILLA PORTA LIBRO	425.50
512100117	SILLAS DE PALETA CON ESTRUCTURA METALICA ESMALTADA CON CONCHA POLIPROPILENO CUBIERTA DE MELAMINA C/PARRILLA PORTA LIBRO	425.50

CUENTA PÚBLICA 2018
Relación de Bienes Muebles que Componen el Patrimonio
(Pesos)

Código	Descripción del Bien Mueble	Valor en Libros
512100118	SILLAS DE PALETA CON ESTRUCTURA METALICA ESMALTADA CON CONCHA POLIPROPILENO CUBIERTA DE MELAMINA C/PARRILLA PORTA LIBRO	425.50
512100119	SILLAS DE PALETA CON ESTRUCTURA METALICA ESMALTADA CON CONCHA POLIPROPILENO CUBIERTA DE MELAMINA C/PARRILLA PORTA LIBRO	425.50
512100120	SILLAS DE PALETA CON ESTRUCTURA METALICA ESMALTADA CON CONCHA POLIPROPILENO CUBIERTA DE MELAMINA C/PARRILLA PORTA LIBRO	425.50
512100121	SILLAS DE PALETA CON ESTRUCTURA METALICA ESMALTADA CON CONCHA POLIPROPILENO CUBIERTA DE MELAMINA C/PARRILLA PORTA LIBRO	425.50
512100122	SILLAS DE PALETA CON ESTRUCTURA METALICA ESMALTADA CON CONCHA POLIPROPILENO CUBIERTA DE MELAMINA C/PARRILLA PORTA LIBRO	425.50
512100123	SILLAS DE PALETA CON ESTRUCTURA METALICA ESMALTADA CON CONCHA POLIPROPILENO CUBIERTA DE MELAMINA C/PARRILLA PORTA LIBRO	425.50
512100124	SILLAS DE PALETA CON ESTRUCTURA METALICA ESMALTADA CON CONCHA POLIPROPILENO CUBIERTA DE MELAMINA C/PARRILLA PORTA LIBRO	425.50
512100125	SILLAS DE PALETA CON ESTRUCTURA METALICA ESMALTADA CON CONCHA POLIPROPILENO CUBIERTA DE MELAMINA C/PARRILLA PORTA LIBRO	425.50
512100126	SILLAS DE PALETA CON ESTRUCTURA METALICA ESMALTADA CON CONCHA POLIPROPILENO CUBIERTA DE MELAMINA C/PARRILLA PORTA LIBRO	425.50
512100127	SILLAS DE PALETA CON ESTRUCTURA METALICA ESMALTADA CON CONCHA POLIPROPILENO CUBIERTA DE MELAMINA C/PARRILLA PORTA LIBRO	425.50
512100128	SILLAS DE PALETA CON ESTRUCTURA METALICA ESMALTADA CON CONCHA POLIPROPILENO CUBIERTA DE MELAMINA C/PARRILLA PORTA LIBRO	425.50
512100129	SILLAS DE PALETA CON ESTRUCTURA METALICA ESMALTADA CON CONCHA POLIPROPILENO CUBIERTA DE MELAMINA C/PARRILLA PORTA LIBRO	425.50
512100130	SILLAS DE PALETA CON ESTRUCTURA METALICA ESMALTADA CON CONCHA POLIPROPILENO CUBIERTA DE MELAMINA C/PARRILLA PORTA LIBRO	425.50
512100131	SILLAS DE PALETA CON ESTRUCTURA METALICA ESMALTADA CON CONCHA POLIPROPILENO CUBIERTA DE MELAMINA C/PARRILLA PORTA LIBRO	425.50
512100132	SILLAS DE PALETA CON ESTRUCTURA METALICA ESMALTADA CON CONCHA POLIPROPILENO CUBIERTA DE MELAMINA C/PARRILLA PORTA LIBRO	425.50
512100133	SILLAS DE PALETA CON ESTRUCTURA METALICA ESMALTADA CON CONCHA POLIPROPILENO CUBIERTA DE MELAMINA C/PARRILLA PORTA LIBRO	425.50
512100134	SILLAS DE PALETA CON ESTRUCTURA METALICA ESMALTADA CON CONCHA POLIPROPILENO CUBIERTA DE MELAMINA C/PARRILLA PORTA LIBRO	425.50
512100135	SILLAS DE PALETA CON ESTRUCTURA METALICA ESMALTADA CON CONCHA POLIPROPILENO CUBIERTA DE MELAMINA C/PARRILLA PORTA LIBRO	425.50
512100136	SILLAS DE PALETA CON ESTRUCTURA METALICA ESMALTADA CON CONCHA POLIPROPILENO CUBIERTA DE MELAMINA C/PARRILLA PORTA LIBRO	425.50

CUENTA PÚBLICA 2018
Relación de Bienes Muebles que Componen el Patrimonio
(Pesos)

Código	Descripción del Bien Mueble	Valor en Libros
512100137	SILLAS DE PALETA CON ESTRUCTURA METALICA ESMALTADA CON CONCHA POLIPROPILENO CUBIERTA DE MELAMINA C/PARRILLA PORTA LIBRO	425.50
512100138	SILLAS DE PALETA CON ESTRUCTURA METALICA ESMALTADA CON CONCHA POLIPROPILENO CUBIERTA DE MELAMINA C/PARRILLA PORTA LIBRO	425.50
512100139	SILLAS DE PALETA CON ESTRUCTURA METALICA ESMALTADA CON CONCHA POLIPROPILENO CUBIERTA DE MELAMINA C/PARRILLA PORTA LIBRO	425.50
512100140	SILLAS DE PALETA CON ESTRUCTURA METALICA ESMALTADA CON CONCHA POLIPROPILENO CUBIERTA DE MELAMINA C/PARRILLA PORTA LIBRO	425.50
512100141	SILLAS DE PALETA CON ESTRUCTURA METALICA ESMALTADA CON CONCHA POLIPROPILENO CUBIERTA DE MELAMINA C/PARRILLA PORTA LIBRO	425.50
512100142	SILLAS DE PALETA CON ESTRUCTURA METALICA ESMALTADA CON CONCHA POLIPROPILENO CUBIERTA DE MELAMINA C/PARRILLA PORTA LIBRO	425.50
512100143	SILLAS DE PALETA CON ESTRUCTURA METALICA ESMALTADA CON CONCHA POLIPROPILENO CUBIERTA DE MELAMINA C/PARRILLA PORTA LIBRO	425.50
512100144	SILLAS DE PALETA CON ESTRUCTURA METALICA ESMALTADA CON CONCHA POLIPROPILENO CUBIERTA DE MELAMINA C/PARRILLA PORTA LIBRO	425.50
512100145	SILLAS DE PALETA CON ESTRUCTURA METALICA ESMALTADA CON CONCHA POLIPROPILENO CUBIERTA DE MELAMINA C/PARRILLA PORTA LIBRO	425.50
512100146	SILLAS DE PALETA CON ESTRUCTURA METALICA ESMALTADA CON CONCHA POLIPROPILENO CUBIERTA DE MELAMINA C/PARRILLA PORTA LIBRO	425.50
512100147	SILLAS DE PALETA CON ESTRUCTURA METALICA ESMALTADA CON CONCHA POLIPROPILENO CUBIERTA DE MELAMINA C/PARRILLA PORTA LIBRO	425.50
512100148	SILLAS DE PALETA CON ESTRUCTURA METALICA ESMALTADA CON CONCHA POLIPROPILENO CUBIERTA DE MELAMINA C/PARRILLA PORTA LIBRO	425.50
512100149	SILLAS DE PALETA CON ESTRUCTURA METALICA ESMALTADA CON CONCHA POLIPROPILENO CUBIERTA DE MELAMINA C/PARRILLA PORTA LIBRO	425.50
512100150	SILLAS DE PALETA CON ESTRUCTURA METALICA ESMALTADA CON CONCHA POLIPROPILENO CUBIERTA DE MELAMINA C/PARRILLA PORTA LIBRO	425.50
512100151	SILLAS DE PALETA CON ESTRUCTURA METALICA ESMALTADA CON CONCHA POLIPROPILENO CUBIERTA DE MELAMINA C/PARRILLA PORTA LIBRO	425.50
511100110	ARCHIVERO DE 4 GAVETAS CON FRENTE DE MADERA	1.00
511100030	ARCHIVERO DE 4 GAVETAS	1.00
511100032	MESA DE MADERA LARGA PLANICIE LARGA	1.00
511100031	MESA DE MADERA LARGA PLANICIE LARGA	1.00
511800155	SILLA METALICA APILABLE TAPIZADA EN PIEL	1.00
511800156	SILLA METALICA APILABLE TAPIZADA EN PIEL	1.00
511800157	SILLA METALICA APILABLE TAPIZADA EN PIEL	1.00
511800158	SILLA METALICA APILABLE TAPIZADA EN PIEL	1.00

CUENTA PÚBLICA 2018
Relación de Bienes Muebles que Componen el Patrimonio
(Pesos)

Código	Descripción del Bien Mueble	Valor en Libros
511800140	SILLA NEGRA ITALIA	1.00
511800141	SILLA NEGRA ITALIA	1.00
511700035	SILLON SECRTERIAL	1.00
511100151	MESA INFANTIL VERDE	1.00
511800137	SILLA DE PLASTICO INFANTIL NARANJA	1.00
511800136	SILLA DE PLASTICO INFANTIL AMARILLA	1.00
511800139	SILLA DE PLASTICO INFANTIL AZUL	1.00
519100051	REPISA SOLISDA DE PARED COLOR CAFÉ	1.00
519100052	REPISA SOLISDA DE PARED COLOR CAFÉ	1.00
519100053	REPISA SOLISDA DE PARED COLOR CAFÉ	1.00
519100054	REPISA SOLISDA DE PARED COLOR CAFÉ	1.00
529100003	TAPETE ARMABLE DE 12 PIEZAS DE COLORES	1.00
511100152	ESCRITORIO FORMA DE L TIPO COMPUTO	1.00
511700029	SILLON SECRETARIAL CAFÉ	1.00
511800076	SILLA APÍLABLE NEGRA	1.00
511800033	SILLA APÍLABLE NEGRA	1.00
519100060	MAQUINA DE ESCRIBIR	1.00
511100174	ESCRITORIO SECRETARIAL CON DOS CAJONES	1.00
511700013	SILLON FORRADO EN PIEL GIRATORIO	1.00
5111800004	BURO METALICO	1.00
511100093	MESA PLEGABLE DE TRABAJO	1.00
511800057	SILLA DE VISITA CON BRAZOS NEGROS	1.00
511800058	SILLA DE VISITA SIN BRAZOS	1.00
511100096	ARCHIVERO METALICO DE CUATRO GAVETAS	1.00
519100034	VENTILADOR DE PEDESTAL	1.00
5122700003	VITRINA CON 2 PUERTAS DE VIDRIO	1.00
511700028	SILLON DE PIEL	1.00
511100044	ESCRITORIO METALICO SECRETARIAL DE UN CAJON	1.00
511100085	ARCHIVERO METALICO DE CUATRO GAVETAS	1.00
515100009	IMPRESORA	1.00
511100086	ARCHIVERO METALICO DE CUATRO GAVETAS	1.00
5111800019	BURO METALICO GRIS	1.00
5111800003	BURO METALICO GRIS	1.00

CUENTA PÚBLICA 2018
Relación de Bienes Muebles que Componen el Patrimonio
(Pesos)

Código	Descripción del Bien Mueble	Valor en Libros
511700011	SILLON EJECUTIVO CON DESCANZABRAZOS	1.00
515100063	MONITOR NEGRO	1.00
511100084	ESCRITORIO METALICO SECRETARIAL DE UN CAJON	1.00
515100102	CPU CORE I3	1.00
5192500038	MESA PUENTE	1.00
512100092	CAMAR ARMABLE	1.00
515100081	MONITOR ACER LCD	2,600.00
511100128	ESCRITORIO SECRETARIAL DE DOS CAJONES	1.00
515100082	UPS DE 2 KVA	15,318.82
531100020	SIMULADOR DIGITAL DE 40 CANALES	343,708.00
531100021	AMPLIFICADOR	1.00
5111800033	BURO METALICO DORADO DE DOS GAVETAS	1.00
5111800034	BURO METALICO DORADO DE DOS GAVETAS	1.00
531300001	LAMPARA DE FOTOESTIMULO	1.00
531400001	CABEZAL	1.00
531200004	SHEISLOW	1.00
511700022	SILLON SEMIEJECUTIVO	1.00
515100067	REGULADOR DE VOLTAJE	1.00
515100079	CPU ENSAMBLADO	1.00
515100085	IMPRESORA EPSON CON TANQUES DE RELLENADO	1.00
511800082	SILLA APILABLE CON DESCANSABRAZOS	1.00
511800015	SILLA APILABLE C/ DESCANSA BRAZOS	1.00
511100129	BANCO DE METAL GIRATORIO	1.00
515100086	LAPTOP HP COLOR PLATA	1.00
511100088	ARCHIVERO DE CUATRO GAVETAS	1.00
531500003	DESHUMIFICADOR	1.00
564100014	MINISPLIT TRANE	1.00
511100131	MUEBLE CON RUEDAS PORTA EQUIPO DE ENCEFALOGRAFIA	1.00
531600001	PEDESTAL PORTA CABEZAL	1.00
531600002	PEDESTAL PORTA LAMPARA DE ESTIMULO	1.00
5312200001	MEGATOSCOPIO	1.00
511100007	ARCHIVERO DE CUATRO GAVETAS	1.00
511700023	MUEBLE DE TRES ESPACIOS CON VIDRIO	1.00

CUENTA PÚBLICA 2018
Relación de Bienes Muebles que Componen el Patrimonio
(Pesos)

Código	Descripción del Bien Mueble	Valor en Libros
511100033	ESCRITORIO SECRETARIAL DE DOS CAJONES	1.00
511100095	ESCRITORIO SECRETARIAL DE DOS CAJONES	1.00
511100034	ARCHIVERO DE 4 GAVETAS GRIS OSCURO	1.00
511800021	SILLA EJECUTIVA NEGRA PIEL PU	1.00
511100035	GABINETE DE DOS PUERTAS	1.00
5111800007	BURO METALICO GRIS	1.00
511100036	CREDENZA	1.00
511100111	MESA DE MADERA GRUESA	1.00
515100018	IMPRESORA LACER MONOCROMADA	1.00
515100019	CPU ENSAMBLADO	1.00
515100020	MONITOR 19" NEGRO	1.00
511100037	MUEBLE DE COMPUTO CAFÉ	1.00
511400014	BASE METALICA CON TRES SILLAS	1.00
511800018	SILLA APILABLE CON DESCANSA BRAZOS	1.00
511800025	SILLA APILABLE CON DESCANSA BRAZOS	1.00
511800019	SILLA APILABLE	1.00
511800024	SILLA APILABLE	1.00
515100021	NO BREAK CDP G UPR506 500 VA	1.00
519100021	MAQUINA DE ESCRIBIR METALICA	1.00
511100061	ANAQUEL DE SIETE ENTREPAÑOS	1.00
5111800014	BURO GRIS DE DOS GAVETAS	1.00
511100062	ARCHIVERO CAJA FUERTE CON DOS GAVETAS	1.00
511100063	ESCRITORIO METALICO SECRETARIAL DE DOS CAJONES	1.00
519100015	MAQUINA DE ESCRIBIR MECANICA	1.00
515100043	IMPRESORA SAMSUNG	699.00
515100053	COMPUTADORA ENSAMBLADA	7,250.00
512100091	SUMADORA/CALCULADORA DE CONTABILIDAD	1.00
515100050	CPU	1.00
515100051	NO BREAK NEGRO	1.00
511700008	SILLON SECRETARIAL NEGRO	1.00
531200002	SHEISLOW	1.00
511800068	SILLA NEGRA DE VISITA CON BRAZOS	1.00
511800142	SILLA APILABLE CON DESCANSA BRAZOS	1.00

CUENTA PÚBLICA 2018
Relación de Bienes Muebles que Componen el Patrimonio
(Pesos)

Código	Descripción del Bien Mueble	Valor en Libros
511100091	ARCHIVERO DE CUATRO GAVETAS	1.00
519100039	REPISA DE PARED CAFÉ	1.00
519100040	REPISA DE PARED CAFÉ	1.00
511800069	SILLA NEGRA APILABLE	1.00
511800070	SILLA NEGRA APILABLE	1.00
511100103	ESCRITORIO COMPUTO FORMA DE L	1.00
519100048	MAQUINA DE ESCRIBIR METALICA	1.00
519100041	VENTILADOR	1.00
511100112	ESCRITORIO SECRETARIAL DE UN CAJON	1.00
511700017	SILLON EJECUTIVO	1.00
519100042	MAQUINA DE ESCRIBIR	1.00
511800038	SILLA APILABLE CON DESCANSABRAZOS	1.00
511800091	SILLA APILABLE CON DESCANSABRAZOS	1.00
511700015	SHEISLOW	350.00
511100008	ESCRITORIO SECRETARIAL DE DOS CAJONES	1.00
519100036	MAQUINA DE ESCRIBIR	1.00
5111800027	BURO METALICO	1.00
511100098	ARCHIVERO C/4 CAJONES	1.00
519100037	VENTILADOR DE PISO	1.00
511800062	SILLA TIPO SECRETARIAL	1.00
5111800001	BURO METALICO	1.00
515100003	IMPRESORA LASER JET	1,959.00
515100004	NO BREAK	1,569.00
511700034	SILLON DE PIEL II	949.00
511100010	MUEBLE PARA COMPUTADORA	1.00
511100011	ESCRITORIO METALICO SECRETARIAL DE DOS CAJONES	1.00
511100012	ARCHIVERO DE CUATRO GAVETAS	1.00
511100013	ARCHIVERO DE CUATRO GAVETAS	1.00
511100014	ANAQUEL TRIPLE DE SEIS ENTREPAÑOS	8,202.16
511100015	ANAQUEL DOBLE TIPO ARCHIVO CLINICO, 6 ENTREPAÑOS DE 2 DIVISIONES	14,542.15
511100018	ANAQUEL DOBLE TIPO ARCHIVO CLINICO, 6 ENTREPAÑOS DE 4 DIVISIONES	1.00
511100016	ANAQUEL DOBLE TIPO ARCHIVO CLINICO, 6 ENTREPAÑOS DE 3 DIVISIONES	21,184.25
511100017	ANAQUEL DOBLE TIPO ARCHIVO CLINICO, 6 ENTREPAÑOS DE 3 DIVISIONES	21,184.25

CUENTA PÚBLICA 2018
Relación de Bienes Muebles que Componen el Patrimonio
(Pesos)

Código	Descripción del Bien Mueble	Valor en Libros
564100005	MINISPLIT 18000 BTUS 220 V	6,614.10
5192600001	CARRO DOB CAN RUE RAM DE 45.50 X 72	2,771.25
519100061	MAQUINA DE ESCRIBIR	1.00
5111800008	BURO METALICO	1.00
515100084	CPU ENSAMBLADO	1.00
511100019	MESA PLEGABLE DE TRABAJO	1.00
511100020	MESA PLEGABLE DE TRABAJO 1.90	1.00
515100100	NO BREAK CDP	1,819.30
511100021	ANAQUEL C/3 ENTREPAÑOS	1,819.30
511800016	SILLA SECRETARIAL NEGRA	1,819.30
511800017	SILLA SECRETARIAL NEGRA	1,819.30
515100006	CPU PAVILON	1,819.30
515100007	MONITOR	1,819.30
515100008	MONITOR COLOR REAL (NO SE USA)	1,819.30
511100102	ARCHIVERO DE CUATRO GAVETAS	1.00
519100026	CARRO AUT AZUL DE 57 X 100 X104	1,593.51
511100137	ANAQUEL DE SEIS ENTRE PAÑOS	1.00
511100078	ANAQUEL DE SEIS ENTREPAÑOS	1.00
511100080	ANAQUEL CON 9 ENTREPAÑOS	1.00
511100081	MUEBLE DE MADERA DE DOS PUERTAS	1.00
511100082	MUEBLE COLOR CAFÉ PARA COMPUTADORA	750.00
515100065	NO BREAK	1.00
564100012	MINISPLIT 12 000 BTU 124-220 V/60 HZ	3,848.32
511800046	SILLA APILABLE CON DESCANSABRAZOS	399.00
511700009	SILLON EJECUTIVO CON DESCANSABRAZOS	1.00
511800047	SILLA APILABLE TUBULAR AZUL	1.00
511100070	ESCRITORIO SECRETARIAL DE UN CAJON	1.00
567100007	ESCALERA PEQUEÑA DE 2 NIVELES	1.00
515100028	COMPUTADORA ALL IN ONE LENOVO	1.00
515100061	IMPRESORA SAMSUNG	1.00
511600001	PIZARRON BLANCO	1.00
512800001	EXIBIDOR DE VIDRIO CON LLAVE	1.00
512800002	EXIBIDOR DE VIDRIO CON LLAVE	1.00

CUENTA PÚBLICA 2018
Relación de Bienes Muebles que Componen el Patrimonio
(Pesos)

Código	Descripción del Bien Mueble	Valor en Libros
512800003	EXIBIDOR DE VIDRIO SIN LLAVE	1.00
531100005	MAQUINA DE SUCCION	1.00
5192600003	MESA DE MADERA	1.00
5192500033	SILLA DE MADERA	1.00
5192500034	SILLA DE MADERA	1.00
5192500035	SILLA DE MADERA	1.00
519100038	VENTILADOR DE PEDESTAL	100.00
569100003	REFRIGERADOR 8PIES	1.00
5111800018	BURO METALICO	1.00
5111800029	BURO METALICO	1.00
511100083	ESCRITORIO SECRETARIAL DE UN CAJON	1.00
519100043	MAQUINA DE ESCRIBIR	1.00
531100011	BASCULA CON ESTARIMETRO	1.00
511800028	SILLA SECRETARIAL GIRATORIA	1.00
511800075	SILLA DE VISITA METALICA APILABLE	1.00
531100012	BAUMANOMETRO DE PEDESTAL	500.00
511100107	ARCHIVERO DE CUATRO GAVETAS	1.00
5111800030	BURO METALICO GRIS	1.00
531100013	MEGATOSCOPIO DOBLE	1.00
511100108	ESCRITORIO SECRETARIAL DE CINCO CAJONES	1.00
519100044	MAQUINA DE ESCRIBIR	1.00
511800037	SILLA APILABLE NEGRA	1.00
5192300002	SILLA APILABLE NEGRA	1.00
5192300001	SILLA APILABLE NEGRA	1.00
511700018	SILLON TIPO EJECUTIVO NEGRO	1.00
511700019	SHEISLOW TUBULAR CROMADO	2,598.40
511700006	SILLON DE PIEL	799.00
511800078	SILLA TUBULAR AZUL APILABLE	1.00
511800079	SILLA TUBULAR AZUL APILABLE	1.00
511100041	ARCHIVERO DE 4 GAVETAS	1.00
5111800006	BURO METALICO BEIGE	1.00
511100182	ARCHIVERO DE 4 GAVETAS CON CAJA FUERTE	1.00
511100154	ESCRITORIO SECRETARIAL CON DOS CAJONES	1.00

CUENTA PÚBLICA 2018
Relación de Bienes Muebles que Componen el Patrimonio
(Pesos)

Código	Descripción del Bien Mueble	Valor en Libros
511100042	ESCRITORIO DE UN CAJON	1.00
511800118	SILLA APILABLE METALICA	1.00
511800119	SILLA APILABLE METALICA	1.00
519100014	MAQUINA DE ESCRIBIR	1.00
511800031	SILLA GIRATORIA SECRETARIAL	1.00
511100043	MUEBLE DE COMPUTO	1.00
515100026	COMPUTADORA ALL IN ONE LENOVO	1.00
515100056	NO BREAK BLANCO	1.00
511100119	ANAQUEL DE SIETE ENTREPAÑOS	1.00
511100120	ANAQUEL DE SIETE ENTREPAÑOS	1.00
511100068	ANAQUEL DE OCHO ENTREPAÑOS	1.00
511800042	SILLA EJECUTIVA NEGRA	1.00
511100065	ANAQUEL DE 7 ENTREPAÑOS	1.00
511100066	ANAQUEL DE 7 ENTREPAÑOS	1.00
511100067	ANAQUEL DE 7 ENTREPAÑOS	1.00
511100100	MESA PLEGABLE BLANCA	300.00
511100069	ARCHIVERO DE 4 GAVETAS	1.00
511800039	SILLA DE VISITA APILABLE CON DESCANSABRAZOS	1.00
511100105	ESCRITORIO SECRETARIAL DE UN CAJON	1.00
515100059	CPU ENSAMBLADA	1.00
5151200001	LECTOR SCANNER DE CODIGO DE BARRAS	1.00
515100022	IMPRESORA	699.00
515100027	NO BREAK	1.00
567100006	EXTINGUIDOR ROJO DIOXIDO DE CARBONO	1,200.00
515100054	MONITOR NEGRO	1,200.00
515100055	IMPRESORA SAMSUNG	1,200.00
567100005	ESCALERA DE DOS NIVELES DE ALUMINIO	1,200.00
5111800021	BURO METALICO GRIS	1,200.00
511800134	SILLA APILABLE SIN DESCANSABRAZOS	1,200.00
511800077	SILLA APILABLE NEGRA	1,200.00
515100058	CPU	1,200.00
515100064	NO BREAK	1,200.00
511100071	MESA BLANCA PLEGABLE	1,200.00

CUENTA PÚBLICA 2018
Relación de Bienes Muebles que Componen el Patrimonio
(Pesos)

Código	Descripción del Bien Mueble	Valor en Libros
511100064	ANAQUEL MODIFICADO CON FORRO DE MADERA Y VENTANA DE VIDRIO	1,200.00
521100014	TELEVISION CRT 20"	1.00
519100012	MAQUINA DE ESCRIBIR	1.00
511100177	ESCRITORIO SECRETARIAL CON DOS CAJONES	1.00
5111800024	BURO METALICO	1.00
511800067	SILLA SECRETARIAL GIRATORIA	1.00
511800083	SILLA EJECUTIVA NEGRA PIEL	1.00
515100023	NO BREAK	1.00
5111800020	BURO METALICO	1.00
5111800016	BURO METALICO	1.00
511100076	ESCRITORIO CON DOS CAJONES	1.00
531100001	BASCULA CON ESTARIMETRO	1.00
511100039	ESCRITORIO CON DOS CAJONES	1.00
511800044	SILLA SECRETARIAL NEGRA	1.00
519100024	MAQUINA DE ESCRIBIR	1.00
511800043	SILLA SECRETARIAL NEGRA C/ BASE NEGRA	1.00
531100003	SILLA DE RUEDAS	1.00
531100002	BAUMANOMETRO DE PEDESTAL	1.00
531100004	BAUMANOMETRO DE PEDESTAL	1.00
511400001	BASES METALICAS CON TRES SILLAS DE COJINES NEGRO	1.00
5192300004	SILLA APILABLE CON COJIN NEGRO	1.00
5312200002	MEGATOSCOPIO	1.00
5312200003	MEGATOSCOPIO	1.00
5312200004	MEGATOSCOPIO	1.00
5312200005	MEGATOSCOPIO	1.00
5312200006	MEGATOSCOPIO	1.00
512100160	COLCHONETA NEGRA	1.00
512100161	COLCHONETA	1.00
512100162	COLCHONETA	1.00
512100163	COLCHONETA	1.00
512100164	COLCHONETA	1.00
512100165	COLCHONETA	1.00
512100166	COLCHONETA	1.00

CUENTA PÚBLICA 2018
Relación de Bienes Muebles que Componen el Patrimonio
(Pesos)

Código	Descripción del Bien Mueble	Valor en Libros
512100167	COLCHONETA	1.00
512100168	BARANDAL PARA CAMA	1.00
512100169	BARANDAL PARA CAMA	1.00
512100170	BARANDAL PARA CAMA	1.00
512100171	BARANDAL PARA CAMA	1.00
512100172	BARANDAL PARA CAMA	1.00
512100173	BARANDAL PARA CAMA	1.00
567100002	EXTINGUIDOR POLVO QUIMICO SECO ABC	1.00
511800030	SILLA APILABLE METALICA	1.00
511800029	SILLA APILABLE METALICA	1.00
511800092	SILLA APILABLE METALICA	1.00
511800093	SILLA APILABLE METALICA	1.00
511800094	SILLA APILABLE METALICA	1.00
511800095	SILLA APILABLE METALICA	1.00
511800096	SILLA APILABLE METALICA	1.00
511800097	SILLA APILABLE METALICA	1.00
511800098	SILLA APILABLE METALICA	1.00
511800099	SILLA APILABLE METALICA	1.00
511800100	SILLA APILABLE METALICA	1.00
511800101	SILLA APILABLE METALICA	1.00
511800102	SILLA APILABLE METALICA	1.00
511800103	SILLA APILABLE METALICA	1.00
511800104	SILLA APILABLE METALICA	1.00
511800105	SILLA APILABLE METALICA	1.00
511800106	SILLA APILABLE METALICA	1.00
511800107	SILLA APILABLE METALICA	1.00
511800108	SILLA APILABLE METALICA	1.00
511800109	SILLA APILABLE METALICA	1.00
511800110	SILLA APILABLE METALICA	1.00
511800111	SILLA APILABLE METALICA	1.00
511800112	SILLA APILABLE METALICA	1.00
511800113	SILLA APILABLE METALICA	1.00
511800114	SILLA APILABLE METALICA	1.00

CUENTA PÚBLICA 2018
Relación de Bienes Muebles que Componen el Patrimonio
(Pesos)

Código	Descripción del Bien Mueble	Valor en Libros
511800115	SILLA APILABLE METALICA	1.00
511800116	SILLA APILABLE METALICA	1.00
511800117	SILLA APILABLE METALICA	1.00
511100121	ANAQUEL DE TRES ENTREPAÑOS	1.00
511100135	ANAQUEL DE SEIS ENTRE PAÑOS	1.00
519100046	MAQUINA DE COSER	1.00
519100047	VENTILADOR SIN PEDESTAL	1.00
511100123	MESA DE MADERA DE TRABAJO	1.00
511100124	MESA DE MADERA DE TRABAJO	1.00
511100122	MESA DE MADERA DE TRABAJO	1.00
564100013	MINISPLIT LG	1.00
5111800031	BURO METALICO BEIGE	1.00
511100045	ESCRITORIO SECRETARIAL DE UN CAJON	1.00
511800086	SILLA APILABLE AZUL	1.00
511100114	MESA CONFERENCIAL 1.20	1.00
515100075	MONITOR LCD SAMSUNG	1.00
515100076	NO BREAK	1.00
511800159	SILLA TUBULAR	1.00
519100045	MAQUINA DE ESCRIBIR	1.00
511100116	ARCHIVERO DE CUATRO GAVETAS	1.00
511800084	SILLA DE VISITA TUBULAR APILABLE AZUL	1.00
511800085	SILLA DE VISITA TUBULAR APILABLE AZUL	1.00
519100062	MAQUINA DE ESCRIBIR	1.00
519100063	MAQUINA DE ESCRIBIR	1.00
515100025	NO BREAK CDP	1,550.00
511100145	BASE METALICA CON TRES ASIENTOS	1.00
511100146	BASE METALICA CON TRES ASIENTOS	1.00
5111800015	BURO METALICO GRIS	1.00
567100003	ESCALERA DE ALUMINIO DE TRES PELDAÑOS	1.00
511100023	ARCHIVERO DE CUATRO GAVETAS	1.00
5122700002	VITRINA CON TRES COMPARTIMENTOS	1.00
519100022	FRIGOBAR/MINIREFRI	1.00
515100060	IMPRESORA DESKJET 840C	1.00

CUENTA PÚBLICA 2018
Relación de Bienes Muebles que Componen el Patrimonio
(Pesos)

Código	Descripción del Bien Mueble	Valor en Libros
515100062	MONITOR DE LCD DE 17"	1,819.29
515100039	NO BREAK	1.00
511800040	SILLA DE VISITA APILABLE CON DESCANSABRAZOS	1.00
511100161	ANAQUEL DE CINCO ENTREPAÑOS	1.00
511100073	MUEBLE DE COMPUTO	642.00
511100115	MESA CONFERENCIAL 1.20	1.00
511800041	SILLA DE VISITA APILABLE CON DESCANSABRAZOS	1.00
511100106	ARCHIVERO DE CUATRO GAVETAS	1.00
5111800023	BURO METALICO GRIS	1.00
511100089	ESCRITORIO SECRETARIAL DE UN CAJON	1.00
511800166	SILLA TUBULAR DE PLASTICO APILABLE	1.00
511800051	SILLA TUBULAR DE PLASTICO APILABLE	1.00
511800052	SILLA TUBULAR DE PLASTICO APILABLE	1.00
511800050	SILLA TIPO SECRETARIAL	1.00
511800053	SILLA DE VISITA APILABLE CON DESCANSABRAZOS	1.00
519100027	VENTILADOR SIN PEDESTAL	1.00
511800054	SILLA APILABLE DE VISITA SIN DESCANSABRAZOS	1.00
519100028	MAQUINA DE ESCRIBIR OLIMPYA	1.00
531200001	SHEISLOW	1.00
5111800036	BURO METÁLICO	1.00
511100094	ARCHIVERO DE CUATRO GAVETAS	1.00
511700024	SILLON EJECUTIVO EN PIEL	1.00
511100090	ESCRITORIO SECRETARIAL DE DOS CAJONES	1.00
511800059	SILLA APILABLE DE VISITA SIN DESCANSABRAZOS	1.00
511800132	SILLA APILABLE CON DESCANSABRAZOS	1.00
511800061	SILLA APILABLE DE VISITA CON DESCANSABRAZOS	1.00
511100099	ARCHIVERO DE 4 GAVETAS	300.00
511100087	MESA PLEGABLE BLANCA	1.00
511800026	SILLA APILABLE CON DESCANSA BRAZOS	1.00
511800049	SILLA APILABLE CON DESCANSA BRAZOS	1.00
511800022	SILLA APILABLE CON DESCANSA BRAZOS	1.00
5111800017	BURO METALICO	1.00
511100101	ESCRITORIO RECEPCION EN L	300.00

CUENTA PÚBLICA 2018
Relación de Bienes Muebles que Componen el Patrimonio
(Pesos)

Código	Descripción del Bien Mueble	Valor en Libros
511700005	SILLON EJECUTIVO DE PIEL	1.00
511700012	SILLON EJECUTIVO DE PIEL	1.00
511100097	ESCRITORIO SECRETARIAL DE DOS CAJONES	1.00
511800055	SILLA APILABLE DE VISITA SIN DESCANSABRAZOS	1.00
511800060	SILLA APILABLE DE VISITA SIN DESCANSABRAZOS	1.00
531200003	SHEISLOW	1.00
5111800032	BURO METALICO	1.00
511100130	ARCHIVERO DE CUATRO GAVETAS	1.00
511800056	SILLA APILABLE DE VISITA SIN DESCANSABRAZOS	1.00
5192500032	CESTO DE BASURA FORRADO	1.00
519100029	MAQUINA DE ESCRIBIR	1.00
511800145	SILLA DE VISITA APILABLE CON DESCANSA BRAZOS	1.00
5111800022	BURO METALICO GRIS	1.00
519100035	MAQUINA DE ESCRIBIR	1.00
5311100002	TANQUE DE OXIGENO	1.00
511800138	SILLA DE PLASTICO INFANTIL VERDE	1.00
511100153	MESA DE TRABAJO BLANCA	1.00
5312500001	EQUIPO DE TERAPIA ELECTROCONVULSIVA	277,150.00
5122700004	VITRINA CON PUERTAS DE VIDRIO	1.00
531100027	SILLA DE RUEDA (DESCANSAPIES DESMONTABLES, RIN DE POLOCARBONATO, ESMALTADA EN COLOR NEGRO, TAPICERIA VYNIL, DESCANSABRAZOS FIJO ACOJINADO)	2,726.00
5311900002	CARRO ROJO	5,543.73
511100126	ANAQUEL DE DOS ENTREPAÑOS	1.00
511800071	SILLA APILABLE METALICA DE VISITA	1.00
511800072	SILLA APILABLE METALICA DE VISITA	1.00
5311000001	DEFIBRILADOR	500.00
531100006	MONITOR CARDIACO	1.00
5311100001	TANQUE DE OXIGENO	1.00
5311300001	ELEXTRO CARDIOGRAMA	1.00
5311400001	TRIPIE COLOR CREMA	1.00
5311400002	ASPIRADOR DE FLEMAS	1.00
511100104	ANAQUEL DE CUATRO ENTREPAÑOS	1.00
5311700001	CAMA ARMABLE	3,000.00
5311700002	CAMA ARMABLE	3,000.00

CUENTA PÚBLICA 2018
Relación de Bienes Muebles que Componen el Patrimonio
(Pesos)

Código	Descripción del Bien Mueble	Valor en Libros
5311700003	CAMA ARMABLE	3,000.00
5311700004	CAMA ARMABLE	3,000.00
531100007	SILLA DE RUEDAS	1.00
531100008	SILLA COMODO DE ALUMINIO CON RUEDAS	2,339.98
531100009	MESA PUENTE MADERA RUSTICO PINO ESTOFADO	2,300.00
531100010	MESA PUENTE MADERA RUSTICO PINO ESTOFADO	2,300.00
512500001	SILLA MADERA RUSTICO MADERA PINO ESTOFADO	115.00
5192500031	SILLA MADERA RUSTICO MADERA PINO ESTOFADO	115.00
511800087	SILLA APILABLE AZUL	1.00
5311900001	CARRO ROJO	4,300.00
5311000002	DEFIBRILADOR AZUL	1.00
5192600002	CARRO DE TRANSPORTE	1.00
511100125	ANAQUEL CON DOS ENTREPAÑOS	1.00
519100010	CARRO DE DIETA	1.00
567100008	ESCALERA DE DOS NIVELES	1.00
531100014	BAUMANOMETRO CON ESTUCHE	1.00
5192000006	MESA DE COMEDOR CUADRADA BLANCA	1.00
5192000007	MESA DE COMEDOR CUADRADA BLANCA	1.00
5192000008	MESA DE COMEDOR CUADRADA NORMAL	1.00
5192000005	MESA DE COMEDOR CUADRADA CON PROTECTOR CAFÉ	1.00
5192500003	SILLA DE MADERA PARA COMEDOR	1.00
5192500004	SILLA DE MADERA PARA COMEDOR	1.00
5192500005	SILLA DE MADERA PARA COMEDOR	1.00
5192500006	SILLA DE MADERA PARA COMEDOR	1.00
5192500007	SILLA DE MADERA PARA COMEDOR	1.00
5192500008	SILLA DE MADERA PARA COMEDOR	1.00
5192500009	SILLA DE MADERA PARA COMEDOR	1.00
5192500010	SILLA DE MADERA PARA COMEDOR	1.00
5192500011	SILLA DE MADERA PARA COMEDOR	1.00
5192500012	SILLA DE MADERA PARA COMEDOR	1.00
5192500013	SILLA DE MADERA PARA COMEDOR	1.00
5192500014	SILLA DE MADERA PARA COMEDOR	1.00
5192500015	SILLA DE MADERA PARA COMEDOR	1.00

CUENTA PÚBLICA 2018
Relación de Bienes Muebles que Componen el Patrimonio
(Pesos)

Código	Descripción del Bien Mueble	Valor en Libros
5192500016	SILLA DE MADERA PARA COMEDOR	1.00
511800120	SILLA APILABLE DE METAL	1.00
511800121	SILLA APILABLE DE METAL	1.00
511800045	SILLA APILABLE CON COJIN CAFE	1.00
511800129	SILLA APILABLE CON DESCANSABRAZOS	1.00
511800135	SILLA APILABLE CON DESCANSABRAZOS	1.00
511800130	SILLA APILABLE CON DESCANSABRAZOS	1.00
521100013	TELEVISION CRT	1.00
531500001	SILLA DE BAÑO	1.00
5311700008	CAMA ARMABLE	1.00
5311700009	CAMA ARMABLE	1.00
5311700010	CAMA ARMABLE	1.00
5311700011	CAMA ARMABLE	1.00
5192500039	MESA PUENTE	1.00
5311700005	CAMA ARMABLE	1.00
5311700006	CAMA ARMABLE	1.00
5192000009	MESA DE MADERA PARA ADULTOS	1.00
5192000010	MESA DE MADERA PARA ADULTOS	1.00
5192000011	MESA DE MADERA PARA ADULTOS	1.00
5192000012	MESA DE MADERA PARA ADULTOS	1.00
5192500017	SILLA MADERA RUSTICO MADERA PINO ESTOFADO	1.00
5192500018	SILLA MADERA RUSTICO MADERA PINO ESTOFADO	1.00
5192500019	SILLA MADERA RUSTICO MADERA PINO ESTOFADO	1.00
5192500020	SILLA MADERA RUSTICO MADERA PINO ESTOFADO	1.00
5192500021	SILLA MADERA RUSTICO MADERA PINO ESTOFADO	1.00
5192500022	SILLA MADERA RUSTICO MADERA PINO ESTOFADO	1.00
5192500023	SILLA MADERA RUSTICO MADERA PINO ESTOFADO	1.00
5192500024	SILLA MADERA RUSTICO MADERA PINO ESTOFADO	1.00
5192500025	SILLA MADERA RUSTICO MADERA PINO ESTOFADO	1.00
5192500026	SILLA MADERA RUSTICO MADERA PINO ESTOFADO	1.00
5192500027	SILLA MADERA RUSTICO MADERA PINO ESTOFADO	1.00
531500002	SILLA DE BAÑO	1.00
511800122	SILLA METALICA APILABLE	1.00

CUENTA PÚBLICA 2018
Relación de Bienes Muebles que Componen el Patrimonio
(Pesos)

Código	Descripción del Bien Mueble	Valor en Libros
511800123	SILLA METALICA APILABLE	1.00
5192500040	MESA PUENTE	1.00
531100018	BAUMANOMETRO IUMED HOME CADE SIN PEDESTAL	1.00
5671500001	CARETA PARA SOLDAR	1.00
5311700007	CAMA ARMABLE	1.00
511100127	MESA DE ACERO INOXIDABLE CON RUEDAS	1.00
531100019	FOCO DE MANO AMARILLO PRETUL	1.00
5192500028	SILLA DE MADERA PINO	1.00
5192500029	SILLA DE MADERA PINO	1.00
5192500030	SILLA DE MADERA PINO	1.00
5111800005	BURO METALICO	1.00
519100013	MAQUINA DE ESCRIBIR METALICA	1.00
531100017	BASCULA CON ESTADIMETRO	1.00
511100117	ANAQUEL DE SEIS ENTREPAÑOS	1.00
511100118	ANAQUEL DE SEIS ENTREPAÑOS	1.00
511100132	ANAQUEL DE SEIS ENTREPAÑOS	1.00
511100133	ANAQUEL DE SEIS ENTREPAÑOS	1.00
511100134	ANAQUEL DE SEIS ENTREPAÑOS	1.00
511100162	ANAQUEL DE CINCO ENTREPAÑOS	1.00
511100163	ANAQUEL DE CINCO ENTREPAÑOS	1.00
519100064	VENTILADOR DE PEDESTAL	1.00
519100065	MAQUINA DE ESCRIBIR	1.00
5111800039	BURO METALICO BEIGE	1.00
511800133	SILLA APILABLE CON DESCANSABRAZOS	1.00
511700025	SILLON SEMIEJECUTIVO CON DESCANSABRAZOS	1.00
511700030	SILLON EJECUTIVO NEGRO	1.00
511100075	ESCRITORIO CON DOS CAJONES	1.00
511100160	ANAQUEL DE CINCO ENTREPAÑOS	1.00
511100164	ANAQUEL AZUL CON CINCO ENTREPAÑOS	1.00
511100165	ANAQUEL AZUL CON CUATRO ENTREPAÑOS	1.00
511100166	ANAQUEL AZUL CON CUATRO ENTREPAÑOS	1.00
511100167	ANAQUEL AZUL CON CINCO ENTREPAÑOS	1.00
511600003	PIZARRON BLANCO PEQUEÑO	1.00

CUENTA PÚBLICA 2018
Relación de Bienes Muebles que Componen el Patrimonio
(Pesos)

Código	Descripción del Bien Mueble	Valor en Libros
511700026	SILLON FRONT GIRATORIO	1.00
515100087	COMPUTADORA LENOVO ALL IN ONE	1.00
515100088	IMPRESORA HP LACER JET	1.00
511800003	SILLA APILABLE NEGRA	1.00
511800004	SILLA APILABLE NEGRA	1.00
511800005	SILLA APILABLE NEGRA	1.00
511800006	SILLA APILABLE NEGRA	1.00
511800007	SILLA APILABLE NEGRA	1.00
511800008	SILLA APILABLE NEGRA	1.00
511800009	SILLA APILABLE NEGRA	1.00
511800010	SILLA APILABLE NEGRA	1.00
511800011	SILLA APILABLE NEGRA	1.00
511800012	SILLA APILABLE NEGRA	1.00
511800013	SILLA APILABLE NEGRA	1.00
511600004	PIZARRON BLANCO	1.00
511100005	MESA PARA JUNTAS DE MADERA	1.00
515100041	LAPTOP CORE I5 3210M 6GB 750 GB HDMI 15.6"	10,799.99
5111800025	BURO METALICO	570.00
5111800026	BURO METALICO	570.00
511800063	SILLA NEGRA SIN DESCANSABRAZOS	570.00
511800064	SILLA NEGRA SIN DESCANSABRAZOS	570.00
511800065	SILLA NEGRA SIN DESCANSABRAZOS	570.00
511800073	SILLA TIPO SECRETARIAL	100.00
531200005	SHEISLOW	570.00
511100170	ESCRITORIO SECRETARIAL DE DOS CAJONES	1.00
519100025	MAQUINA DE ESCRIBIR	1.00
511100058	ESCRITORIO SECRETARIAL DE DOS CAJONES	1.00
5111800013	BURO METALICO	1.00
511700014	SILLON EJECUTIVO EN PIEL	1.00
511100059	MUEBLE DE COMPUTO	1.00
515100045	IMPRESORA LASER MONOCROMATICA	1.00
519100057	MAQUINA DE ESCRIBIR ELECTRICA	1.00
515100046	MONITOR DE 19" X2 GEN	1,716.00

CUENTA PÚBLICA 2018
Relación de Bienes Muebles que Componen el Patrimonio
(Pesos)

Código	Descripción del Bien Mueble	Valor en Libros
515100047	CPU ENSAMBLADA	1.00
511100060	ARCHIVERO DE CUATRO GAVETAS	1.00
515100048	REGULADOR	1.00
5192500037	MESA PUENTE	1.00
519100049	FOTOCOPIADORA MULTIFUNCIONAL	14,964.00
511800081	SILLA APILABLE CONDESCANSABRAZOS	1.00
511800128	SILLA APILABLE	1.00
515100089	REGULADOR DE 2500 VA	726.94
511700021	SILLON EJECUTIVO EN PIEL	1.00
515100035	MONITOR DE 23 " WIDE NEGRO	2,639.00
511100054	MUEBLE PARA COMPUTADORA	1.00
515100049	IMPRESORA SAMSUNG	699.00
515100042	CPU ENSAMBLADO ACTECK	1.00
5111800010	BURO METALICO	1.00
519100016	RELOJ CHECADOR DIGITAL CON LECTOR DE HUELLA DIGITAL	4,500.00
5122700001	VITRINA	1.00
511100046	ARCHIVERO DE CUATRO GAVETAS	1.00
511100047	ARCHIVERO DE CUATRO GAVETAS	1.00
511100048	ARCHIVERO DE CUATRO GAVETAS	1.00
511800035	SILLA DE VISITA APILABLE CON DESCANSABRAZOS	1.00
511800036	SILLA DE VISITA APILABLE CON DESCANSABRAZOS	1.00
511100049	ARCHIVERO DE CUATRO GAVETAS	1.00
511700003	SILLON DE PIEL	799.00
511100051	ESCRITORIO METALICO DE 1.20 X 61 LC 2 CAJONES C/CUBIERTA GRUESA	1,500.00
5111800009	BURO METALICO	1.00
515100029	IMPRESORA XEROX COLOR	3,495.08
511100050	MUEBLE PARA COMPUTADORA	1.00
515100030	MONITOR DE 22" SAMSUNG	1.00
511100055	ESCRITORIO METALICO DE 1.20 X 61 LC 2 CAJONES C/CUBIERTA GRUESA	1,500.00
512100089	SUMADORA/CALCULADORA	1.00
515100031	NO BREAK	1.00
511800160	SILLA TUBULAR	1.00
511800161	SILLA TUBULAR	1.00

CUENTA PÚBLICA 2018
Relación de Bienes Muebles que Componen el Patrimonio
(Pesos)

Código	Descripción del Bien Mueble	Valor en Libros
511800032	SILLA GIRATORIA SECRETARIAL	1.00
511100178	LIBRERO DE MADERA 4 REPISAS	1.00
511100022	MUEBLE PARA COMPUTADORA	1.00
515100078	CPU ENSAMBLADO	1.00
515100034	NO BREAK (NO RETIENE CARGA)	1.00
567100015	CALADORA	1.00
511100109	ESCRITORIO SECRETARIAL DE UN CAJON	1.00
511700020	SILLON SECRETARIAL NEGRO GIRATORIO	1.00
511800080	SILLA APILABLE CON DESCANSABRAZOS	1.00
511800023	SILLA APILABLE	1.00
511100038	ARCHIVERO DE 4 GAVETAS	1.00
511100009	ESCRITORIO CON DOS CAJONES	1.00
511800088	SILLA APILABLE CON DESCANSABRAZOS	1.00
511800020	SILLA SECRETARIAL NEGRA	1.00
511600006	PIZARRON BLANCO	1.00
511800027	SILLA APILABLE NEGRA C/DESCANSA BRAZOS	1.00
511700016	SILLON EJECUTIVO NEGRO	1.00
511100138	ARCHIVERO DE CUATRO GAVETAS	1.00
511100139	ARCHIVERO DE CUATRO GAVETAS	1.00
519100059	MAQUINA DE ESCRIBIR	1.00
521100010	TELEVISION 21" CRT	1.00
511100140	CREDENZA METALICA DE CUATRO CAJONES	1.00
519100058	MAQUINA DE ESCRIBIR	1.00
5311200002	ESTUCHE DE DIAGNOSTICO RIESTER	8,178.00
5311200003	ESTUCHE DE DIAGNOSTICO RIESTER RIESTER	8,178.00
5311200004	ESTUCHE DE DIAGNOSTICO RIESTER RIESTER	8,178.00
5311200005	ESTUCHE DE DIAGNOSTICO RIESTER RIESTER	8,178.00
5311200006	ESTUCHE DE DIAGNOSTICO RIESTER RIESTER	8,178.00
5311200007	ESTUCHE DE DIAGNOSTICO RIESTER RIESTER	8,178.00
5311200008	ESTUCHE DE DIAGNOSTICO RIESTER RIESTER	8,178.00
5311200009	ESTUCHE DE DIAGNOSTICO RIESTER RIESTER	8,178.00
5311200010	ESTUCHE DE DIAGNOSTICO RIESTER RIESTER	8,178.00
5311200001	ESTUCHE DE DIAGNOSTICO RIESTER	8,178.00

CUENTA PÚBLICA 2018
Relación de Bienes Muebles que Componen el Patrimonio
(Pesos)

Código	Descripción del Bien Mueble	Valor en Libros
511700033	SILLON DE PIEL	799.00
515100097	LAPTOP HP BEATS AUDIO	14,499.01
515100101	MONITOR LCD HP	1.00
515100083	REGULADOR TRIPLITE	1.00
5111800028	BURO METALICO	1.00
5111800035	BURO METALICO	1.00
511100141	ESCRITORIO SECRETARIAL DE CINCO CAJONES	1.00
511800146	SILLA DE VISITA APILABLE	1.00
511100172	ANAQUEL METALICO DE SEIS ENTREPAÑOS	1.00
511100173	ANAQUEL METALICO DE SEIS ENTREPAÑOS	1.00
511800034	SILLA GIRATORIA SECRETARIAL	1.00
519100018	ENGARGOLADORA	1.00
519100019	ENMICADORA OFFICE DEPOT	1.00
519100020	ENMICADORA HEAT SEAL 95(NO FUNCIONA)	1.00
511100057	ESCRITORIO SECRETARIAL DE DOS CAJONES	1.00
519100017	MAQUINA DE ESCRIBIR ELECTRICA	1.00
512100090	SUMADORA/CALCULADORA	899.00
5111800011	BURO METALICO	1.00
5111800012	BURO METALICO	1.00
511100052	ESCRITORIO SECRETARIAL METALICO DE 120 X 70 X 75 C/2 CAJONES C/LLAVE	2,232.15
511700007	SILLON EJECUTIVO	1.00
511700010	SILLON DE PIEL	1.00
515100032	COMPUTADORA ENSAMBLADA	13,264.99
515100033	COMPUTADORA ENSAMBLADA	1.00
515100005	NO BREAK	1.00
512100088	SUMADORA	1,998.00
515100040	IMPRESORA LASER JET HP	2,978.88
511700004	SILLON SECRETARIAL NEGRO GIRATORIO	1.00
511100183	ESCRITORIO SECRETARIAL MATALICO	1.00
511100053	MUEBLE DE COMPUTO	1.00
515100052	MONITOR SAMSUNG	1.00
511800153	SILLA DE VISITA APILABLE CON DESCANSABRAZOS BIPIEL	1.00
511800154	SILLA DE VISITA APILABLE CON DESCANSABRAZOS BIPIEL	1.00

CUENTA PÚBLICA 2018
Relación de Bienes Muebles que Componen el Patrimonio
(Pesos)

Código	Descripción del Bien Mueble	Valor en Libros
511700002	SILLON EJECUTIVO	1.00
511100092	ESCRITORIO SECRETARIAL CON DOS CAJONES	1.00
511100176	CREDENZA DE DOS CAJONES	1.00
511100175	ARCHIVERO DE MADERA DE TRES CAJONES	1.00
519100066	VENTILADOR DE PEDESTAL	1.00
567900001	COMPRESOR 25 LITROS	1.00
567100009	ESMERIL DE PARED CON PIEDRA Y SEPILLO	1.00
561300001	TANQUE DE FUMIGACION BLANCO DE PLASTICO	1.00
5631300001	HIDROLAVADORA 1650 PSI	1.00
511700031	SILLON TIPO EJECUTIVO	1.00
5671200001	PRENSA DE METAL	1.00
511100079	ANAQUEL DE SEIS ENTREPAÑOS	1.00
511100168	ANAQUEL DE SEIS ENTREPAÑOS	1.00
511100169	ANAQUEL DE SEIS ENTREPAÑOS	1.00
567100016	DESGROSADORA	1.00
563100001	MAQUINA DE SOLDAR	3,246.26
562100001	BOMBA DE AGUA ELECTRICA 3HP	1.00
511100150	ESCRITORIO SECRETARIAL CON 1 CAJON	1.00
567100010	ESMERILADORA	1.00
561100001	PODADORA 5HP	2,287.24
5671400001	PLANTA DE ENERGIA	1.00
567100013	ESCALERA DE 2 MTRS	1.00
567100012	ESCALERA 3 MTRS	1.00
567100014	ESCALERA DESPLEGABLE 3 A 6 MTROS	1.00
567100011	ESCALERA 1.5 MTROS	1.00
5671000001	PURIFICADOR DE AGUA "RAYO ULTRAVIOLETA"	4,750.00
564100011	BOILER	1.00
511100159	ANAQUEL 6 ENTREPAÑOS	1.00
511100158	ANAQUEL 6 ENTREPAÑOS	1.00
511100157	ANAQUEL 6 ENTREPAÑOS	1.00
511100156	ANAQUEL 6 ENTREPAÑOS	1.00
511100155	ANAQUEL 6 ENTREPAÑOS	1.00
562200002	LAVADORA EXTRACTORA INDUSTRIAL	107,949.60

CUENTA PÚBLICA 2018
Relación de Bienes Muebles que Componen el Patrimonio
(Pesos)

Código	Descripción del Bien Mueble	Valor en Libros
562200001	LAVADORA (FUERA DE SERVICIO)	1.00
562300001	TOMBOLA SECADORA INDUSTRIAL	59,563.68
531100015	MESA DE ACERO INOXIDABLE CON ENTREPAÑO	10,400.00
5191900001	GARABATOS DE PARED DE ALUMINIO	1.00
5191900002	GARABATOS DE PARED DE ALUMINIO	1.00
564400001	ESTUFA COMERCIAL 6 QUEMADORES PLANCHA Y HORNO	1.00
564400002	ESTUFON RINOCERONTE 2 QUEMADORES TRIPLES EN ACERO	1.00
519100004	CAMPANA DE PARED	1.00
519100005	VENTILADOR SIN PEDESTAL	690.00
519100006	REFRIGERADOR(FUERA DE SERVICIO)	1.00
519100007	VENTILADOR SIN PEDESTAL	3,459.84
5192500036	MESA PUENTE	1.00
5192000001	MESA DE COMEDOR REDONDA	1.00
567100001	EXTINGUIDOR BIOXIDO DE CARBONO	1.00
5192100001	ENFRIADOR VERT DE 1 PTA DE CRISTAL 17"	1.00
5192100003	ENFRIADOR VERT DE 1 PTA DE CRISTAL 17"	1.00
5192100002	ENFRIADOR VERT DE 1 PTA DE CRISTAL 17"	1.00
511800014	SILLA APILABLE NEGRA	1.00
5192400001	SILLA METALICA GIRATORA REDONDA	1.00
5192500002	MESA DE ACERO INOXIDABLE RECTANGULAR CON DOS PLANICIES	1.00
5192500001	MESA DE PUENTE CON RUEDAS	1.00
519100008	REFRIGERADOR WHILPOOL	1.00
519100009	CARRO DE DIETA	1.00
569100001	LICUADORA INDUSTRIAL CAP 5	1.00
519100011	EXPRIMIDOR DE CITRICOS DE ACERO INOX.	1.00
569100002	LICUADORA CON 10 VELOCIDADES ROJA	1.00
569500001	BASCULA DE 10 KILOS	1.00
5192300003	SILLA APILABLE CAFÉ	1.00
511100113	ESCRITORIO DE UN CAJON	1.00
511100171	ARCHIVERO DE CUATRO GAVETAS	1.00
512100071	SILLAS VERDES DE PLASTICO	1.00
512100072	SILLAS VERDES DE PLASTICO	1.00
512100073	SILLAS VERDES DE PLASTICO	1.00

CUENTA PÚBLICA 2018
Relación de Bienes Muebles que Componen el Patrimonio
(Pesos)

Código	Descripción del Bien Mueble	Valor en Libros
512100074	SILLAS VERDES DE PLASTICO	1.00
512100075	SILLAS VERDES DE PLASTICO	1.00
512100076	SILLAS VERDES DE PLASTICO	1.00
512100077	SILLAS VERDES DE PLASTICO	1.00
512100078	SILLAS VERDES DE PLASTICO	1.00
512100079	SILLAS VERDES DE PLASTICO	1.00
512100080	SILLAS VERDES DE PLASTICO	1.00
512100081	SILLAS VERDES DE PLASTICO	1.00
512100082	SILLAS VERDES DE PLASTICO	1.00
512100083	SILLAS VERDES DE PLASTICO	1.00
512100084	SILLAS VERDES DE PLASTICO	1.00
512100085	SILLAS VERDES DE PLASTICO	1.00
512100086	SILLAS VERDES DE PLASTICO	1.00
5111800038	BURO METALICO	1.00
511800162	SILLA TUBULAR AZUL	1.00
511800163	SILLA TUBULAR AZUL	1.00
511800164	SILLA TUBULAR AZUL	1.00
511800165	SILLA TUBULAR AZUL	1.00
511800074	SILLA SECRETARIAL GIRATORIA	1.00
511800143	SILLA TUBULAR AZUL	1.00
511800144	SILLA TUBULAR AZUL	1.00
5111800037	BURO METALICO CAFETERIA	1.00
531200006	SHEISLOW CAFE	1.00
512100152	BASE PARA CAMA ARMABLE	1.00
512100153	BASE PARA CAMA ARMABLE	1.00
512100154	BASE PARA CAMA ARMABLE	1.00
512100155	BASE PARA CAMA ARMABLE	1.00
512100156	BASE PARA CAMA ARMABLE	1.00
512100157	BASE PARA CAMA ARMABLE	1.00
512100158	BASE PARA CAMA ARMABLE	1.00
512100159	BASE PARA CAMA ARMABLE	1.00
511100142	MUEBLE DE MADERA CON TRES REPIZAS Y CAJON DE DOS PUERTAS CAFÉ	1.00
511100143	ESCRITORIO EXTRA LARGO CON CUATRO CAJONES	1.00

CUENTA PÚBLICA 2018
Relación de Bienes Muebles que Componen el Patrimonio
(Pesos)

Código	Descripción del Bien Mueble	Valor en Libros
511700027	SILLON EJECUTIVO	1.00
511700032	SILLON EJECUTIVO GIRATORIO DE PIEL	1.00
511100144	MUEBLE DE COMPUTO	1.00
515100090	IMPRESORA HP LACER JET	1.00
515100091	REGULADOR SMART CENTRA	1.00
511800126	SILLA APILABLE CON DESCANSABRAZOS	1.00
511800127	SILLA APILABLE CON DESCANSABRAZOS	1.00
511800131	SILLA APILABLE CON DESCANSABRAZOS	1.00
519100050	VENTILADOR DE PEDESTAL	1,199.00
511800148	SILLA APILABLE MILANO NEGRA	549.00
511800149	SILLA APILABLE MILANO NEGRA	549.00
511800150	SILLA APILABLE MILANO NEGRA	549.00
511800151	SILLA APILABLE MILANO NEGRA	549.00
511800152	SILLA APILABLE NEGRA CON DESCANSA BRAZOS	549.00
511400002	BASES METALICAS CON TRES SILLAS DE COJINES NEGRO	1.00
511400003	BASES METALICAS CON TRES SILLAS DE COJINES NEGRO	1.00
511400004	BASES METALICAS CON TRES SILLAS DE COJINES NEGRO	1.00
511400005	BASES METALICAS CON TRES SILLAS DE COJINES NEGRO	1.00
511400006	BASES METALICAS CON TRES SILLAS DE COJINES NEGRO	1.00
511400007	BASES METALICAS CON TRES SILLAS DE COJINES NEGRO	1.00
511400008	BASES METALICAS CON TRES SILLAS DE COJINES NEGRO	1.00
511400009	BASES METALICAS CON TRES SILLAS DE COJINES NEGRO	1.00
511400010	BASES METALICAS CON TRES SILLAS DE COJINES NEGRO	1.00
511400011	BASES METALICAS CON TRES SILLAS DE COJINES NEGRO	1.00
511400012	BASES METALICAS CON TRES SILLAS DE COJINES NEGRO	1.00
511400013	BASES METALICAS CON TRES SILLAS DE COJINES NEGRO	1.00
512100001	SILLA GENOVA NEGRA	438.87
512100002	SILLA GENOVA NEGRA	438.87
512100003	SILLA GENOVA NEGRA	438.87
512100004	SILLA GENOVA NEGRA	438.87
512100005	SILLA GENOVA NEGRA	438.87
512100006	SILLA GENOVA NEGRA	438.87
512100007	SILLA GENOVA NEGRA	438.87

CUENTA PÚBLICA 2018
Relación de Bienes Muebles que Componen el Patrimonio
(Pesos)

Código	Descripción del Bien Mueble	Valor en Libros
512100008	SILLA GENOVA NEGRA	438.87
512100009	SILLA GENOVA NEGRA	438.87
512100010	SILLA GENOVA NEGRA	438.87
512100011	SILLA GENOVA NEGRA	438.87
512100012	SILLA GENOVA NEGRA	438.87
512100013	SILLA GENOVA NEGRA	438.87
512100014	SILLA GENOVA NEGRA	438.87
512100015	SILLA GENOVA NEGRA	438.87
512100016	SILLA GENOVA NEGRA	438.87
512100017	SILLA GENOVA NEGRA	438.87
512100018	SILLA GENOVA NEGRA	438.87
512100019	SILLA GENOVA NEGRA	438.87
512100020	SILLA GENOVA NEGRA	438.87
512100021	SILLA GENOVA NEGRA	438.87
512100022	SILLA GENOVA NEGRA	438.87
512100023	SILLA GENOVA NEGRA	438.87
512100024	SILLA GENOVA NEGRA	438.87
512100025	SILLA GENOVA NEGRA	438.87
512100026	SILLA GENOVA NEGRA	438.87
512100027	SILLA GENOVA NEGRA	438.87
512100028	SILLA GENOVA NEGRA	438.87
512100029	SILLA GENOVA NEGRA	438.87
512100030	SILLA GENOVA NEGRA	438.87
512100031	SILLA GENOVA NEGRA	438.87
512100032	SILLA GENOVA NEGRA	438.87
512100033	SILLA GENOVA NEGRA	438.87
512100034	SILLA GENOVA NEGRA	438.87
512100035	SILLA GENOVA NEGRA	438.87
512100036	SILLA GENOVA NEGRA	438.87
512100037	SILLA GENOVA NEGRA	438.87
512100038	SILLA GENOVA NEGRA	438.87
512100039	SILLA GENOVA NEGRA	438.87
512100040	SILLA GENOVA NEGRA	438.87

CUENTA PÚBLICA 2018
Relación de Bienes Muebles que Componen el Patrimonio
(Pesos)

Código	Descripción del Bien Mueble	Valor en Libros
512100041	SILLA GENOVA NEGRA	438.87
512100042	SILLA GENOVA NEGRA	438.87
512100043	SILLA GENOVA NEGRA	438.87
512100044	SILLA GENOVA NEGRA	438.87
512100045	SILLA GENOVA NEGRA	438.87
512100046	SILLA GENOVA NEGRA	438.87
512100047	SILLA GENOVA NEGRA	438.87
512100048	SILLA GENOVA NEGRA	438.87
512100049	SILLA GENOVA NEGRA	438.87
512100050	SILLA GENOVA NEGRA	438.87
512100051	SILLA GENOVA NEGRA	438.87
512100052	SILLA GENOVA NEGRA	438.87
512100053	SILLA GENOVA NEGRA	438.87
512100054	SILLA GENOVA NEGRA	438.87
512100055	SILLA GENOVA NEGRA	438.87
512100056	SILLA GENOVA NEGRA	438.87
512100057	SILLA GENOVA NEGRA	438.87
512100058	SILLA GENOVA NEGRA	438.87
512100059	SILLA GENOVA NEGRA	438.87
512100060	SILLA GENOVA NEGRA	438.87
511100004	MESA PARA IMPRESORA CON 1 ENTREPAÑO	649.60
511100006	BASES METALICAS CON TRES SILLAS DE COJINES NEGRO	1.00
5192000002	MESA DE COMEDOR REDONDA	1.00
5192000003	MESA DE COMEDOR REDONDA	1.00
5192000004	MESA DE COMEDOR REDONDA	1.00
5192200001	CONSERVADOR DE CONGELADOS TORREY 9"	1.00
515100010	DISCO DURO 1TB	1.00
515100011	COMPUTADORA ALL IN ONE C/MOUSE	1.00
5112000001	PAPELERA METALICA	1.00
564100007	MINISPLIT 18000 BTUS 220V	1.00
512100087	CAFETERA TAURUS PARA 60 TAZAS	1.00
515100024	COMPUTADORA ALL IN ONE ACER	1.00
564100008	MINISPLIT HISENSE	1.00

CUENTA PÚBLICA 2018
Relación de Bienes Muebles que Componen el Patrimonio
(Pesos)

Código	Descripción del Bien Mueble	Valor en Libros
515100036	IMPRESORA DE ETIQUETAS BROTHER	1.00
515100037	LAPTOP ASUS PLATA	10,999.00
515100038	COMPUTADORA LENOVO ALL IN ONE	11,299.00
515100044	NO BREAK NEGRO SMART CENTRA	1.00
511100056	MESA BLANCA PLEGABLE	1.00
511100074	MESA PARA IMPRESORA TRIPLAY	550.00
519100023	REFRIGERADOR MABE 8 PIES	4,699.00
515100066	NO BREAK ISB NEGRO	1.00
515100068	COMPUTADORA LENOVO ALL IN ONE	1.00
515100069	IMPRESORA MULTIFUNCIONAL HP	1.00
511600005	CORCHO DE OFICINA	1.00
515100070	IMPRESORA SAMSUNG	1.00
519100030	VENTILADOR DE PEDESTAL METALICO	1,357.03
519100031	VENTILADOR DE PEDESTAL METALICO	1,357.03
519100032	VENTILADOR DE PEDESTAL NEGRO	399.02
519100033	VENTILADOR DE PEDESTAL NEGRO	399.02
521100009	PANTALLA PLANA LED 48" FHD SMARTTV	9,399.03
521100008	PANTALLA PLANA LED 48" FHD SMARTTV	9,399.03
521100006	PANTALLA PLANA LED 32" FHD SMARTTV	3,549.02
521100007	PANTALLA PLANA LED 55" UHD SMARTTV	15,299.03
515100071	NO BREAK INTELIGENTE 150VA/900W	4,500.00
515100072	REGULADOR DE VOLTAJE CDP	100.00
515100073	IMPRESORA HP OFFICEJET COLORES	800.00
515100077	NO BREAK SOLA BASIC	100.00
515100080	MONITOR BENQ	1.00
511600007	PINTARRON	1.00
511600008	PINTARRON	1.00
511800124	SILLA APILABLE MILANO NEGRA	789.00
511800125	SILLA APILABLE MILANO NEGRA	789.00
511600009	PINTARRON	1.00
511100147	BASE METALICA CON TRES ASIENTOS	1.00
511100148	BASE METALICA CON TRES ASIENTOS	1.00
511100149	BASE METALICA CON TRES ASIENTOS	2.00

CUENTA PÚBLICA 2018
Relación de Bienes Muebles que Componen el Patrimonio
(Pesos)

Código	Descripción del Bien Mueble	Valor en Libros
511600010	PIZARRON BLANCO PEQUEÑO	1.00
515100092	NO BREAK BLANCO (FUERA DE SERVICIO)	1.00
515100093	NO BREAK 500VA	1,392.00
515100094	IMPRESORA LASER MONOCROMATICA	1,392.00
515100095	NO BREAK 750VA/315W	1,635.60
521100011	BARRA DE SONIDO SH5 LG	3,769.35
511800147	SILLA APILABLE S/DESCANSA BRAZOS	1.00
515100099	LAPTOP HP CORE I3	13,729.99
515100098	LAPTOP ACER INTEL PROCESADOR 3050	8,915.01
521100012	TELEVISION LED 32	6,817.06
515100103	NO BREAK 750VA/315W	1,647.20
511100179	ESCRITORIO RECTO	2,784.00
511100180	ESCRITORIO RECTO	2,784.00
511100181	ESCRITORIO RECTO	2,784.00
531100022	SILLA DE RUEDAS CAPACIDAD 113KG	1.00
531100023	SILLA DE RUEDAS CAPACIDAD 113KG	1.00
531100024	SILLA DE RUEDAS CAPACIDAD 113KG	1.00
531100025	SILLA DE RUEDAS CAPACIDAD 113KG	1.00
531100026	SILLA DE RUEDAS CAPACIDAD 113KG	1.00
515100106	IMPRESORA LASER MONOCROMATICA	1,392.00
515100108	LAPTOP HP AMD	11,000.00
515100110	LAPTOP HP INTEL	8,960.00
515100105	IMPRESORA LASER MONOCROMATICA	1,392.00
564100016	MINISPLIT 2 T.R. 220 VOLTS	28,768.00
564100015	MINISPLIT 1.5 T.R. 220 VOLTS	20,068.00
511100184	ESCRITORIO METALICO 1.20 MTS CON CAJONERA	2,589.30
511100185	ESCRITORIO METALICO 1.20 MTS CON CAJONERA	2,589.30
511100186	ESCRITORIO METALICO 1.20 MTS CON CAJONERA	2,589.30
511100187	ESCRITORIO METALICO 1.20 MTS CON CAJONERA	2,589.30
511100188	ESCRITORIO METALICO 1.20 MTS CON CAJONERA	2,589.30
511800167	SILLA SECRETARIAL CAFÉ	1,599.00
531500004	DESHUMIFICADOR 45 PINTAS TOPTECH 115 V	6,861.40
5311100003	TANQUE DE OXIGENO	3,507.00

CUENTA PÚBLICA 2018
Relación de Bienes Muebles que Componen el Patrimonio
(Pesos)

Código	Descripción del Bien Mueble	Valor en Libros
532200001	PLICOMETRO CLINICO CON CINTA ANTROPOMETRICA METALICA	3,649.99
562100002	BOMBA DE AGUA (MOTOBOMBA)	4,806.00
515100111	CDP/NOBREAK 750VA/315W 8 (INTERNET)	1,682.00
515100112	CDP/NOBREAK 750VA/315W 8 (MANUELITA)	1,682.00
515100116	COMPUTADORA HP ALL IN ONE 20 (CONTRALORIA)	7,999.00
515100114	IMPRESORA LASER MONOCROMATICA (BERTHA HOIL)	1,252.80
564100017	MINISPLIT 220V SAMSUNG 2TONELADAS (TERAPIA)	8,294.00
564100018	MINISPLIT MABE 12 KBTUS 220V (DRA ISABEL)	3,990.01
532200001	PLICOMETRO CLINICO CON CINTA ANTROPOMETRICA METALICA	3,649.99
511800168	SILLA SECRETARIAL SEUL NEGRA	1,799.00
5641700001	TERMOSELLADORA	3,000.00
562100002	BOMBA DE AGUA (MOTOBOMBA)	4,806.00
515100118	CDP/NOBREAK 750VA/315W 8 (CONTRALORIA)	1,682.00
515100119	REGULADOR 2500VA/1500	1,566.00
515100120	REGULADOR 2500VA/1500	1,566.00
515100121	REGULADOR 2500VA/1500	2,238.80
515100122	REGULADOR 2500VA/1500	2,238.80
515100123	REGULADOR 2500VA/1500	2,238.80
515100124	REGULADOR 2500VA/1500	2,238.80
515100125	IMPRESORA LASER SAMSUNG	1,566.00
5151200002	LECTOR DE CODIGOS DE BARRA	816.64
515100126	IMPRESORA LASER MONO SAMSUNG	1,566.00
515100129	IMPRESORA LASER MONO SAMSUNG	1,566.00
515100128	IMPRESORA LASER MONO SAMSUNG	1,566.00
519100067	ENMICADORA OFFICE DEPOT 9	979.00
515100127	REGULADOR X POWER ERV-9-0001 / 1300VA/650W	406.00
5123000001	SALA KORA AZUL CONTEMPORANEO 1	3,653.87
5123000002	SALA KORA AZUL CONTEMPORANEO 2	7,307.75
5123000003	SALA KORA AZUL CONTEMPORANEO 3	7,307.75
511100189	ESCRITORIO CON 1 CAJON 19MM	3,016.00
515100130	ESCANER BROTHER DS-720D PORTAT	3,599.00

CUENTA PÚBLICA 2018
Relación de Bienes Muebles que Componen el Patrimonio
(Pesos)

ELABORO

REVISO

AUTORIZO

C.P. IGNACIO ABRAHAM GARCIA CHUC
JEFE DE CONTABILIDAD

C.P. LIBORIO SUAREZ TURRIZA
SUBDIRECTOR ADMINISTRATIVO

DR. SAUL ARROYO RODRIGUEZ
DIRECTOR

CUENTA PÚBLICA 2018
Relación de Cuentas Bancarias productivas específicas

ENTE PÚBLICO: HOSPITAL PSIQUIATRICO DE CAMPECHE

Fondo Programa o Convenio	Datos de la Cuenta	
	Institución Bancaria	Número de Cuenta
PROGRAMA DE SALUD MENTAL	BBVA BANCOMER	0104000951
PROGRAMA DE SALUD MENTAL	BBVA BANCOMER	0104001788

ELABORO

C.P. IGNACIO ABRAHAM GARCIA CHUC
JEFE DE CONTABILIDAD

REVISO

C.P. LIBORIO SUAREZ TURRIZA
SUBDIRECTOR ADMINISTRATIVO

AUTORIZO

DR. SAUL ARROYO RODRIGUEZ
DIRECTOR

14/03/2019 10:12:02 Borrador 4/11/2019

HOSPITAL PSIQUIATRICO DE CAMPECHE
RELACIÓN DE ESQUEMAS BURSÁILES Y DE COBERTURAS FINANCIERAS

Relación de esquemas bursátiles y de coberturas financieras


EL HOSPITAL PSIQUIATRICO DE CAMPECHE AL 31 DE DICIEMBRE DE 2018, NO TIENE ESQUEMAS BURSATILES Y DE COBERTURAS FINANCIERAS

(Artículo 46, último párrafo LGCG)



Firma

DR. SAUL ARROYO RODRIGUEZ
DIRECTOR GENERAL



Firma

C.P. LIBORIO SUAREZ TURRIZA
SUBDIRECTOR ADMINISTRATIVO

CUENTA PÚBLICA 2018
Formato del Ejercicio y Destino de Gasto Federalizado y Reintegros

ENTE PÚBLICO: HOSPITAL PSIQUIATRICO DE CAMPECHE

Formato del ejercicio y destino de gasto federalizado y reintegros Anual					
Programa o Fondo	Destino de los Recursos	Ejercicio		Reintegro	
		DEVENGADO	PAGADO		
0	0	0.00	0.00	0.00	0.00

ELABORO

C.P. IGNACIO ABRAHAM GARCIA
CHUC

JEFE DE CONTABILIDAD

REVISO

C.P. LIBORIO SUAREZ TURRIZA

SUBDIRECTOR ADMINISTRATIVO

AUTORIZO

DR. SAUL ARROYO RODRIGUEZ

DIRECTOR

CUENTA PÚBLICA 2018
Clasificación Económica de los Ingresos, de los Gastos y del Financiamiento
Versión Analítica
Del 1o. de enero al 31 de diciembre de 2018
(Pesos)

ENTE PÚBLICO: HOSPITAL PSIQUIATRICO DE CAMPECHE

Código	Concepto	Importe
1	INGRESOS	
1.1	INGRESOS CORRIENTES	48,786,921.50
1.1.1	Impuestos	0.00
1.1.1.1	Impuestos sobre el ingreso, las utilidades y las ganancias de capital	0.00
1.1.1.1.1	De personas físicas	0.00
1.1.1.1.2	De empresas y otras corporaciones (personas morales)	0.00
1.1.1.1.3	No clasificables	0.00
1.1.1.2	Impuestos sobre nómina y la fuerza de trabajo	0.00
1.1.1.3	Impuestos sobre la propiedad	0.00
1.1.1.4	Impuestos sobre los bienes y servicios	0.00
1.1.1.5	Impuestos sobre el comercio y las transacciones internacionales/comercio exterior	0.00
1.1.1.6	Impuestos ecológicos	0.00
1.1.1.7	Impuestos a los rendimientos petroleros	0.00
1.1.1.8	Otros Impuestos	0.00
1.1.1.9	Accesorios	0.00
1.1.2	Contribuciones a la Seguridad Social	0.00
1.1.2.1	Contribuciones de los empleados	0.00
1.1.2.2	Contribuciones de los empleadores	0.00
1.1.2.3	Contribuciones de los trabajadores por cuenta propia o no empleados	0.00
1.1.2.4	Contribuciones no clasificables	0.00
1.1.3	Contribuciones de Mejoras	0.00
1.1.4	Derechos y Productos y Aprovechamientos Corrientes	0.00
1.1.4.1	Derechos no incluidos en otros conceptos	0.00
1.1.4.2	<i>Productos corrientes no incluidos en otros conceptos</i>	0.00
1.1.4.3	Aprovechamientos corrientes no incluidos en otros conceptos	0.00
1.1.5	Rentas de la Propiedad	0.00
1.1.5.1	Intereses	0.00
1.1.5.1.1	Internos	0.00
1.1.5.1.2	Externos	0.00
1.1.5.2	Dividendos y retiros de las cuasiesociedades	0.00
1.1.5.3	Arrendamientos de tierras y terrenos	0.00
1.1.5.4	Otros	0.00
1.1.6	Ventas de Bienes y Servicios de Entidades del Gobierno General/Ingreso de Explotación de Entidades Empresariales	5,530,986.44
1.1.6.1	Ventas de establecimientos no de mercado	5,530,986.44
1.1.6.2	Ventas de establecimientos de mercado	0.00
1.1.6.3	Derechos administrativos	0.00
1.1.7	Subsidios y Subvenciones Recibidos por Entidades Empresariales Públicas	0.00
1.1.7.1	Subsidios y Subvenciones recibidos por entidades empresariales públicas no financieras	0.00
1.1.7.2	Subsidios y Subvenciones recibidos por entidades empresariales públicas financieras	0.00
1.1.8	Transferencias, Asignaciones y Donativos Corrientes Recibidos	43,255,935.06
1.1.8.1	Del sector privado	0.00
1.1.8.2	Del sector público	43,255,935.06
1.1.8.2.1	De la Federación	43,255,935.06
1.1.8.2.2	De Entidades Federativas	0.00
1.1.8.2.3	De Municipios	0.00
1.1.8.3	Del sector externo	0.00
1.1.8.3.1	De gobiernos extranjeros	0.00
1.1.8.3.2	De organismos internacionales	0.00
1.1.8.3.3	Del sector privado externo	0.00
1.1.9	Participaciones	0.00
1.2	INGRESOS DE CAPITAL	0.00
1.2.1	Venta (Disposición) de Activos	0.00
1.2.1.1	Venta de activos fijos	0.00
1.2.1.2	Venta de objetos de valor	0.00
1.2.1.3	Venta de activos no producidos	0.00
1.2.2	Disminución de Existencias	0.00
1.2.2.1	Materiales y suministros	0.00
1.2.2.2	Materias Primas	0.00
1.2.2.3	Trabajos en curso	0.00
1.2.2.4	Bienes terminados	0.00
1.2.2.5	Bienes para venta	0.00
1.2.2.6	Bienes en tránsito	0.00
1.2.2.7	Existencia de material de seguridad y defensa	0.00
1.2.3	Incremento de la Depreciación, Amortización, Estimaciones y Provisiones Acumuladas	0.00
1.2.3.1	Depreciación y amortización	0.00
1.2.3.2	Estimaciones por deterioro de inventarios	0.00
1.2.3.3	Otras estimaciones por pérdida o deterioro	0.00
1.2.3.4	Provisiones	0.00
1.2.4	Transferencias, Asignaciones y Donativos de Capital Recibidos	0.00

CUENTA PÚBLICA 2018
Clasificación Económica de los Ingresos, de los Gastos y del Financiamiento
Versión Analítica
Del 1o. de enero al 31 de diciembre de 2018
(Pesos)

Código	Concepto	Importe
1.2.4.1	Del sector privado	0.00
1.2.4.2	Del sector público	0.00
1.2.4.2.1	De la Federación	0.00
1.2.4.2.2	De Entidades Federativas	0.00
1.2.4.2.3	De Municipios	0.00
1.2.4.3	Del sector externo	0.00
1.2.4.3.1	De gobiernos extranjeros	0.00
1.2.4.3.2	De organismos internacionales	0.00
1.2.4.3.3	Del sector privado externo	0.00
1.2.5	Recuperación de Inversiones Financieras Realizadas con Fines De Política	0.00
1.2.5.1	Venta de Acciones y participaciones de capital adquiridas con fines de política	0.00
1.2.5.2	Valores representativos de deuda adquiridos con fines de política	0.00
1.2.5.3	Venta de obligaciones negociables adquiridas con fines de política	0.00
1.2.5.4	Recuperación de préstamos realizados con fines de política	0.00
TOTAL DE INGRESOS		48,786,921.50
2	GASTOS	
2.1	GASTOS CORRIENTES	53,499,302.32
2.1.1	Gastos de Consumo de los Entes del Gobierno General/Gastos de Explotación de las Entidades Empresariales	53,499,302.32
2.1.1.1	Remuneraciones	42,347,706.32
2.1.1.2	Compra de bienes y servicios	11,151,596.00
2.1.1.3	Variación de existencias (Disminución (+) Incremento (-))	0.00
2.1.1.4	Depreciación y amortización	0.00
2.1.1.5	Estimaciones por deterioro de inventarios	0.00
2.1.1.6	Impuestos sobre los productos, la producción y las importaciones de las entidades empresariales	0.00
2.1.2	Prestaciones de la Seguridad Social	0.00
2.1.3	Gastos de la Propiedad	0.00
2.1.3.1	Intereses	0.00
2.1.3.1.1	Intereses de la deuda interna	0.00
2.1.3.1.2	Intereses de la deuda externa	0.00
2.1.3.2	Gastos de la propiedad distintos de intereses	0.00
2.1.3.2.1	Dividendos y retiros de las cuasisociedades	0.00
2.1.3.2.2	Arrendamientos de tierras y terrenos	0.00
2.1.4	Subsidios y Subvenciones a Empresas	0.00
2.1.4.1	A entidades empresariales del sector privado	0.00
2.1.4.1.1	A entidades empresariales no financieras	0.00
2.1.4.1.2	A entidades empresariales financieras	0.00
2.1.4.2	A entidades empresariales del sector público	0.00
2.1.4.2.1	A entidades empresariales no financieras	0.00
2.1.4.2.2	A entidades empresariales financieras	0.00
2.1.5	Transferencias, Asignaciones y Donativos Corrientes Otorgados	0.00
2.1.5.1	Al sector privado	0.00
2.1.5.2	Al sector público	0.00
2.1.5.2.1	A la Federación	0.00
2.1.5.2.2	A las Entidades Federativas	0.00
2.1.5.2.3	A los Municipios	0.00
2.1.5.3	Al sector externo	0.00
2.1.5.3.1	A gobiernos extranjeros	0.00
2.1.5.3.2	A organismos internacionales	0.00
2.1.5.3.3	Al sector privado externo	0.00
2.1.6	Impuesto Sobre los Ingresos, la Riqueza y Otros a las Entidades Empresariales Públicas	0.00
2.1.7	Participaciones	0.00
2.1.8	Provisiones y Otras Estimaciones	0.00
2.1.8.1	Provisiones a corto plazo	0.00
2.1.8.2	Provisiones a largo plazo	0.00
2.1.8.3	Estimaciones por pérdida o deterioro a corto plazo	0.00
2.1.8.4	Estimaciones por pérdida o deterioro a largo plazo	0.00
2.2	GASTOS DE CAPITAL	0.00
2.2.1	Construcciones en Proceso	0.00
2.2.2	Activos Fijos (Formación bruta de capital fijo)	0.00
2.2.2.1	Viviendas, Edificios y Estructuras	0.00
2.2.2.1.1	Viviendas	0.00
2.2.2.1.2	Edificios no residenciales	0.00
2.2.2.1.3	Otras estructuras	0.00
2.2.2.2	Maquinaria y Equipo	0.00
2.2.2.2.1	Equipo de transporte	0.00
2.2.2.2.2	Equipo de tecnología de la información y comunicaciones	0.00
2.2.2.2.3	Otra maquinaria y equipo	0.00
2.2.2.3	Equipo de Defensa y Seguridad	0.00
2.2.2.4	Activos Biológicos Cultivados	0.00
2.2.2.4.1	Ganado para cría, leche, tiro, etc. que dan productos recurrentes	0.00
2.2.2.4.2	Arboles, cultivos y otras plantaciones que dan productos recurrentes	0.00

CUENTA PÚBLICA 2018
Clasificación Económica de los Ingresos, de los Gastos y del Financiamiento
Versión Analítica
Del 1o. de enero al 31 de diciembre de 2018
(Pesos)

Código	Concepto	Importe
2.2.2.5	Activos Fijos Intangibles	0.00
2.2.2.5.1	Investigación y desarrollo	0.00
2.2.2.5.2	Exploración y evaluación minera	0.00
2.2.2.5.3	Programas de informática y bases de datos	0.00
2.2.2.5.4	Originales para esparcimiento, literarios o artísticos	0.00
2.2.2.5.5	Otros activos fijos intangibles	0.00
2.2.3	Incremento de Existencias	0.00
2.2.3.1	Materiales y suministros	0.00
2.2.3.2	Materias primas	0.00
2.2.3.3	Trabajos en curso	0.00
2.2.3.4	Bienes terminados	0.00
2.2.3.5	Bienes para venta	0.00
2.2.3.6	Bienes en tránsito	0.00
2.2.3.7	Existencias de materiales de seguridad y defensa	0.00
2.2.4	Objetos de Valor	0.00
2.2.4.1	Metales y piedras preciosas	0.00
2.2.4.2	Antigüedades y otros objetos de arte	0.00
2.2.4.3	Otros objetos de valor	0.00
2.2.5	Activos no Producidos	0.00
2.2.5.1	Activos tangibles no producidos de origen natural	0.00
2.2.5.1.1	Tierras y Terrenos	0.00
2.2.5.1.2	Recursos minerales y energéticos	0.00
2.2.5.1.3	Recursos biológicos no cultivados	0.00
2.2.5.1.4	Recursos hídricos	0.00
2.2.5.1.5	Otros activos de origen natural	0.00
2.2.5.2	Activos intangibles no producidos	0.00
2.2.5.2.1	Derechos patentados	0.00
2.2.5.2.2	Arrendamientos operativos comerciales	0.00
2.2.5.2.3	Fondos de comercio adquiridos	0.00
2.2.5.2.4	Otros activos intangibles no producidos	0.00
2.2.6	Transferencias, Asignaciones y Donativos de Capital Otorgados	0.00
2.2.6.1	Al sector privado	0.00
2.2.6.2	Al sector público	0.00
2.2.6.2.1	A la Federación	0.00
2.2.6.2.2	A Entidades Federativas	0.00
2.2.6.2.3	A Municipios	0.00
2.2.6.3	Al sector externo	0.00
2.2.6.3.1	A gobiernos extranjeros	0.00
2.2.6.3.2	A organismos internacionales	0.00
2.2.6.3.3	Al sector privado externo	0.00
2.2.7	Inversión Financiera con Fines de Política Económica	0.00
2.2.7.1	Acciones y participaciones de capital	0.00
2.2.7.2	Valores representativos de deuda adquiridos con fines de política económica	0.00
2.2.7.3	Obligaciones negociables adquiridas con fines de política económica	0.00
2.2.7.4	Concesión de Préstamos	0.00
TOTAL DEL GASTO		53,499,302.32
	TOTAL DEL GASTO	53,499,302.32
Menos	Participaciones, Intereses y Otros Gastos de la Deuda =	0.00
	TOTAL DEL GASTO PROGRAMABLE	53,499,302.32
(1) Nota: En el rubro de "Construcciones en Proceso", se incluye el monto de los gastos incurridos en los Capítulos del COG que se describen a continuación y que fueron especificados como correspondientes al Tipo de Gasto 2 (de Capital):		
Servicios	COG 1000 Tipo de Gasto 2	
Personales		
Materiales y	COG 2000 Tipo de Gasto 2	
Suministros		
Servicios	COG 3000 Tipo de Gasto 2	
Generales		
3	FINANCIAMIENTO	
3.1	FUENTES FINANCIERAS	
3.1.1	Disminución de Activos Financieros	0.00
3.1.1.1	Disminución de Activos Financieros Corrientes (Circulantes)	0.00
3.1.1.1.1	Disminución de caja y bancos (efectivos y equivalentes)	0.00
3.1.1.1.2	Disminución de inversiones financieras de corto plazo (derechos a recibir efectivo o equivalentes)	0.00
3.1.1.1.3	Disminución de cuentas por cobrar	0.00
3.1.1.1.4	Disminución de documentos por cobrar	0.00
3.1.1.1.5	Recuperación de préstamos otorgados de corto plazo	0.00
3.1.1.1.6	Disminución de otros activos financieros corrientes	0.00
3.1.1.2	Disminución de Activos Financieros No Corrientes	0.00
3.1.1.2.1	Recuperación de inversiones financieras de largo plazo con fines de liquidez	0.00
3.1.1.2.1.1	Venta de acciones y participaciones de capital	0.00
3.1.1.2.1.2	Venta de títulos y valores representativos de deuda	0.00
3.1.1.2.1.3	Venta de obligaciones negociables	0.00
3.1.1.2.1.4	Recuperación de préstamos	0.00

CUENTA PÚBLICA 2018
Clasificación Económica de los Ingresos, de los Gastos y del Financiamiento
Versión Analítica
Del 1o. de enero al 31 de diciembre de 2018
(Pesos)

Código	Concepto	Importe
3.1.1.2.2	Disminución de otros activos financieros no corrientes	0.00
3.1.2	Incremento de pasivos	0.00
3.1.2.1	Incremento de Pasivos Corrientes	0.00
3.1.2.1.1	Incremento de cuentas por pagar	0.00
3.1.2.1.2	Incremento de documentos por pagar	0.00
3.1.2.1.3	Conversión de la deuda pública a largo plazo en porción circulante	0.00
3.1.2.1.3.1	Conversión de títulos y valores de largo plazo en corto plazo	0.00
3.1.2.1.3.1.1	Porción de corto plazo de títulos y valores de la deuda pública interna de L.P.	0.00
3.1.2.1.3.1.2	Porción de corto plazo de títulos y valores de la deuda pública externa de L.P.	0.00
3.1.2.1.3.2	Conversión de préstamos de largo plazo en corto plazo	0.00
3.1.2.1.3.2.1	Porción a corto plazo de préstamos de la deuda pública interna de L.P.	0.00
3.1.2.1.3.2.2	Porción a corto plazo de préstamos de la deuda pública externa de L.P.	0.00
3.1.2.1.4	Incremento de otros pasivos de corto plazo	0.00
3.1.2.2	Incremento de Pasivos No Corrientes	0.00
3.1.2.2.1	Incremento de cuentas por pagar a largo plazo	0.00
3.1.2.2.2	Incremento de documentos por pagar a largo plazo	0.00
3.1.2.2.3	Colocación de títulos y valores a largo plazo	0.00
3.1.2.2.3.1	Colocación de títulos y valores de la deuda pública interna	0.00
3.1.2.2.3.2	Colocación de títulos y valores de la deuda pública externa	0.00
3.1.2.2.4	Obtención de préstamos de la deuda pública a largo plazo	0.00
3.1.2.2.4.1	Obtención de préstamos internos	0.00
3.1.2.2.4.2	Obtención de préstamos externos	0.00
3.1.2.2.5	Incremento de otros pasivos de largo plazo	0.00
3.1.3	Incremento del Patrimonio	0.00
	TOTAL FUENTES FINANCIERAS	0.00
3.2	APLICACIONES FINANCIERAS (USOS)	
3.2.1	Incremento de Activos Financieros	0.00
3.2.1.1	Incremento de Activos Financieros Corrientes (Circulantes)	0.00
3.2.1.1.1	Incremento de caja y bancos (efectivo y equivalentes)	0.00
3.2.1.1.2	Incremento de inversiones financieras de corto plazo (derechos a recibir efectivo y equivalentes)	0.00
3.2.1.1.3	Incremento de cuentas por cobrar	0.00
3.2.1.1.4	Incremento de documentos por cobrar	0.00
3.2.1.1.5	Préstamos otorgados de corto plazo	0.00
3.2.1.1.6	Incremento de otros activos financieros corrientes	0.00
3.2.1.2	Incremento de Activos Financieros No Corrientes	0.00
3.2.1.2.1	Inversiones financieras a largo plazo con fines de liquidez	0.00
3.2.1.2.1.1	Compra de acciones y participaciones de capital	0.00
3.2.1.2.1.2	Compra de títulos y valores representativos de deuda	0.00
3.2.1.2.1.3	Compra de obligaciones negociables	0.00
3.2.1.2.1.4	Concesión de préstamos	0.00
3.2.1.2.2	Incremento de otros activos financieros no corrientes	0.00
3.2.2	Disminución de Pasivos	0.00
3.2.2.1	Disminución de Pasivos Corrientes	0.00
3.2.2.1.1	Disminución de Cuentas por Pagar	0.00
3.2.2.1.2	Disminución de Documentos por Pagar	0.00
3.2.2.1.3	Amortización de la Porción Circulante de la Deuda Pública de Largo Plazo	0.00
3.2.2.1.3.1	Amortización de la porción circulante de la deuda pública de L.P. en títulos y valores	0.00
3.2.2.1.3.1.1	Amortización de la porción circulante de la deuda pública interna de L.P. en Títulos valores	0.00
3.2.2.1.3.1.2	Amortización de la porción circulante de la deuda pública externa de L.P. en títulos y valores	0.00
3.2.2.1.3.2	Amortización de la porción circulante de la deuda pública de L.P. en préstamos	0.00
3.2.2.1.3.2.1	Amortización de la porción circulante de la deuda pública interna de L.P. en préstamos	0.00
3.2.2.1.3.2.2	Amortización de la porción circulante de la deuda pública externa de L.P. en préstamos	0.00
3.2.2.1.4	Disminución de Otros Pasivos de Corto Plazo	0.00
3.2.2.2	Disminución de Pasivos no Corrientes	0.00
3.2.2.2.1	Disminución de Cuentas por Pagar a Largo Plazo	0.00
3.2.2.2.2	Disminución de Documentos por Pagar a Largo Plazo	0.00
3.2.2.2.3	Conversión de Deuda Pública de Largo Plazo en Porción Circulante	0.00
3.2.2.2.3.1	Conversión de títulos y valores de largo plazo en corto plazo	0.00
3.2.2.2.3.1.1	Porción de corto plazo de títulos y valores de la deuda pública interna	0.00
3.2.2.2.3.1.2	Porción de corto plazo de títulos y valores de la deuda pública externa	0.00
3.2.2.2.3.2	Conversión de préstamos de largo plazo en corto plazo	0.00
3.2.2.2.3.2.1	Porción a corto plazo de préstamos de la deuda pública interna	0.00
3.2.2.2.3.2.2	Porción a corto plazo de préstamos de la deuda pública externa	0.00
3.2.2.2.4	Disminución de Otros Pasivos de Largo Plazo	0.00
3.2.3	Disminución de Patrimonio	0.00

CUENTA PÚBLICA 2018
Clasificación Económica de los Ingresos, de los Gastos y del Financiamiento
Versión Analítica
Del 1o. de enero al 31 de diciembre de 2018
(Pesos)

Código	Concepto	Importe
TOTAL APLICACIONES FINANCIERAS		0.00

ELABORO

REVISO

AUTORIZO

C.P. IGNACIO ABRAHAM GARCIA CHUC
JEFE DE CONTABILIDAD

C.P. LIBORIO SUAREZ TURRIZA
SUBDIRECTOR ADMINISTRATIVO

DR. SAUL ARROYO RODRIGUEZ
DIRECTOR

14/03/2019 10:12:23 a. m. Borrador C:\3-CF

FORMATOS LDF



CUENTA PÚBLICA 2018
ENTE PÚBLICO: HOSPITAL PSIQUIATRICO DE CAMPECHE
Formato 1o. Estado de Situación Financiera Detallado - LDF
Al 31 de diciembre de 2018 y 2017
(PESOS)

Concepto	Año		Concepto	Año	
	2018	31 de diciembre 2017		2018	31 de diciembre 2017
ACTIVO			PASIVO		
Activo Circulante			Pasivo Circulante		
a. Efectivo y Equivalentes (a=a1+a2+a3+a4+a5+a6+a7)	2,157,138.49	904,054.42	a. Cuentas por Pagar a Corto Plazo (a=a1+a2+a3+a4+a5+a6+a7+a8+a9)	85,713.95	44,481.55
a1) Efectivo	15,254.00	7,254.00	a1) Servicios Personales por Pagar a Corto Plazo	0.00	0.00
a2) Bancos/Tesorería	2,141,884.49	896,800.42	a2) Proveedores por Pagar a Corto Plazo	51,620.42	1,856.42
a3) Bancos/Dependencias y Otros	0.00	0.00	a3) Contratistas por Obras Públicas por Pagar a Corto Plazo	0.00	0.00
a4) Inversiones Temporales (Hasta 3 meses)	0.00	0.00	a4) Participaciones y Aportaciones por Pagar a Corto Plazo	0.00	0.00
a5) Fondos con Afectación Específica	0.00	0.00	a5) Transferencias Otorgadas por Pagar a Corto Plazo	0.00	0.00
a6) Depósitos de Fondos de Terceros en Garantía y/o Administración	0.00	0.00	a6) Intereses, Comisiones y Otros Gastos de la Deuda Pública por Pagar a Corto Plazo	0.00	0.00
a7) Otros Efectivos y Equivalentes	0.00	0.00	a7) Retenciones y Contribuciones por Pagar a Corto Plazo	34,093.53	42,625.13
b. Derechos a Recibir Efectivo o Equivalentes (b=b1+b2+b3+b4+b5+b6+b7)	11,433,516.85	17,422,840.00	a8) Devoluciones de la Ley de Ingresos por Pagar a Corto Plazo	0.00	0.00
b1) Inversiones Financieras de Corto Plazo	0.00	0.00	a9) Otras Cuentas por Pagar a Corto Plazo	0.00	0.00
b2) Cuentas por Cobrar a Corto Plazo	11,430,669.25	17,419,327.40	b. Documentos por Pagar a Corto Plazo (b=b1+b2+b3)	0.00	0.00
b3) Deudores Diversos por Cobrar a Corto Plazo	10,847.60	3,512.60	b1) Documentos Comerciales por Pagar a Corto Plazo	0.00	0.00
b4) Ingresos por Recuperar a Corto Plazo	0.00	0.00	b2) Documentos con Contratistas por Obras Públicas por Pagar a Corto Plazo	0.00	0.00
b5) Deudores por Anticipos de la Tesorería a Corto Plazo	(8,000.00)	0.00	b3) Otros Documentos por Pagar a Corto Plazo	0.00	0.00
b6) Préstamos Otorgados a Corto Plazo	0.00	0.00	c. Porción a Corto Plazo de la Deuda Pública a Largo Plazo (c=c1+c2)	0.00	0.00
b7) Otros Derechos a Recibir Efectivo o Equivalentes a Corto Plazo	0.00	0.00	c1) Porción a Corto Plazo de la Deuda Pública	0.00	0.00
c. Derechos a Recibir Bienes o Servicios (c=c1+c2+c3+c4+c5)	25,924.31	7,035.15	c2) Porción a Corto Plazo de Arrendamiento Financiero	0.00	0.00
c1) Anticipo a Proveedores por Adquisición de Bienes y Prestación de Servicios a Corto Plazo	25,924.31	7,035.15	d. Títulos y Valores a Corto Plazo	0.00	0.00
c2) Anticipo a Proveedores por Adquisición de Bienes Inmuebles y Muebles a Corto Plazo	0.00	0.00	e. Pasivos Diferidos a Corto Plazo (e=e1+e2+e3)	0.00	0.00
c3) Anticipo a Proveedores por Adquisición de Bienes Intangibles a Corto Plazo	0.00	0.00	e1) Ingresos Cobrados por Adelantado a Corto Plazo	0.00	0.00
c4) Anticipo a Contratistas por Obras Públicas a Corto Plazo	0.00	0.00	e2) Intereses Cobrados por Adelantado a Corto Plazo	0.00	0.00
c5) Otros Derechos a Recibir Bienes o Servicios a Corto Plazo	0.00	0.00	e3) Otros Pasivos Diferidos a Corto Plazo	0.00	0.00
d. Inventarios (d=d1+d2+d3+d4+d5)	382,659.35	591,100.26	f. Fondos y Bienes de Terceros en Garantía y/o Administración a Corto Plazo	0.00	0.00
d1) Inventario de Mercancías para Venta	382,659.35	591,100.26	f1) Fondos en Garantía a Corto Plazo	0.00	0.00
d2) Inventario de Mercancías Terminadas	0.00	0.00	f2) Fondos en Administración a Corto Plazo	0.00	0.00
d3) Inventario de Mercancías en Proceso de Elaboración	0.00	0.00	f3) Fondos Contingentes a Corto Plazo	0.00	0.00
d4) Inventario de Materias Primas, Materiales y Suministros para Producción	0.00	0.00	f4) Fondos de Fideicomisos, Mandatos y Contratos Análogos a Corto Plazo	0.00	0.00
d5) Bienes en Tránsito	0.00	0.00	f5) Otros Fondos de Terceros en Garantía y/o Administración a Corto Plazo	0.00	0.00
e. Almacenes	0.00	0.00	f6) Valores y Bienes en Garantía a Corto Plazo	0.00	0.00
f. Estimación por Pérdida o Deterioro de Activos Circulantes (f=f1+f2)	0.00	0.00	g. Provisiones a Corto Plazo (g=g1+g2+g3)	0.00	0.00
f1) Estimaciones para Cuentas Incobrables por Derechos a Recibir Efectivo o Equivalentes	0.00	0.00	g1) Provisión para Demandas y Juicios a Corto Plazo	0.00	0.00
f2) Estimación por Deterioro de Inventarios	0.00	0.00	g2) Provisión para Contingencias a Corto Plazo	0.00	0.00
g. Otros Activos Circulantes (g=g1+g2+g3+g4)	0.00	0.00	g3) Otras Provisiones a Corto Plazo	0.00	0.00
g1) Valores en Garantía	0.00	0.00	h. Otros Pasivos a Corto Plazo (h=h1+h2+h3)	0.00	0.00
g2) Bienes en Garantía (excluye depósitos de fondos)	0.00	0.00	h1) Ingresos por Clasificar	0.00	0.00
g3) Bienes Derivados de Embargos, Decomisos, Aseguramientos y Dación en Pago	0.00	0.00	h2) Recaudación por Participar	0.00	0.00
g4) Adquisición con Fondos de Terceros	0.00	0.00	h3) Otros Pasivos Circulantes	0.00	0.00
IA. Total de Activos Circulantes (IA = a + b + c + d + e + f + g)	13,999,239.00	18,925,029.83	IIA. Total de Pasivos Circulantes (IIA = a + b + c + d + e + f + g + h)	0.00	0.00
Activo No Circulante			Pasivo No Circulante		
a. Inversiones Financieras a Largo Plazo	0.00	0.00	a. Cuentas por Pagar a Largo Plazo	0.00	0.00

CUENTA PÚBLICA 2018
ENTE PÚBLICO: HOSPITAL PSIQUIATRICO DE CAMPECHE
Formato 1o. Estado de Situación Financiera Detallado - LDF
Al 31 de diciembre de 2018 y 2017
(PESOS)

Concepto	Año		Concepto	Año	
	2018	31 de diciembre 2017		2018	31 de diciembre 2017
ACTIVO			PASIVO		
b. Derechos a Recibir Efectivo o Equivalentes a Largo Plazo	0.00	0.00	b. Documentos por Pagar a Largo Plazo	0.00	0.00
c. Bienes Inmuebles, Infraestructura y Construcciones en Proceso	0.00	0.00	c. Deuda Pública a Largo Plazo	0.00	0.00
d. Bienes Muebles	2,358,391.90	2,287,637.32	d. Pasivos Diferidos a Largo Plazo	0.00	0.00
e. Activos Intangibles	93,774.98	93,774.98	e. Fondos y Bienes de Terceros en Garantía y/o en Administración a Largo Plazo	0.00	0.00
f. Depreciación, Deterioro y Amortización Acumulada de Bienes	(1,151,091.15)	(782,413.31)	f. Provisiones a Largo Plazo	0.00	0.00
g. Activos Diferidos	0.00	0.00			
h. Estimación por Pérdida o Deterioro de Activos no Circulantes	0.00	0.00	IIB. Total de Pasivos No Circulantes (IIB = a + b + c + d + e + f)	85,713.95	44,481.55
i. Otros Activos no Circulantes	0.00	0.00			
IB. Total de Activos No Circulantes (IB = a + b + c + d + e + f + g + h + i)	1,301,075.73	1,598,998.99	II. Total del Pasivo (II = IIA + IIB)	85,713.95	44,481.55
I. Total del Activo (I = IA + IB)	15,300,314.73	20,524,028.82	HACIENDA PÚBLICA/ PATRIMONIO		
			IIIA. Hacienda Pública/Patrimonio Contribuido (IIIA = a + b + c)	0.00	0.00
			a. Aportaciones	0.00	0.00
			b. Donaciones de Capital	0.00	0.00
			c. Actualización de la Hacienda Pública/Patrimonio	0.00	0.00
			IIIB. Hacienda Pública/Patrimonio Generado (IIIB = a + b + c + d + e)	15,214,600.78	20,479,547.27
			a. Resultados del Ejercicio (Ahorro/ Desahorro)	(5,264,946.49)	1,305,656.50
			b. Resultados de Ejercicios Anteriores	20,479,547.27	19,173,890.77
			c. Revalúos	0.00	0.00
			d. Reservas	0.00	0.00
			e. Rectificaciones de Resultados de Ejercicios Anteriores	0.00	0.00
			IIIC. Exceso o Insuficiencia en la Actualización de la Hacienda Pública/Patrimonio (IIIC=a+b)	0.00	0.00
			a. Resultado por Posición Monetaria	0.00	0.00
			b. Resultado por Tenencia de Activos no Monetarios	0.00	0.00
			III. Total Hacienda Pública/Patrimonio (III = IIIA + IIIB + IIIC)	15,214,600.78	20,479,547.27
			IV. Total del Pasivo y Hacienda Pública/Patrimonio (IV = II + III)	15,300,314.73	20,524,028.82

ELABORO

C.P. IGNACIO ABRAHAM GARCIA CHUC
JEFE DE CONTABILIDAD

REVISO

C.P. LIBORIO SUAREZ TURRIZA
SUBDIRECTOR ADMINISTRATIVO

AUTORIZO

DR. SAUL ARROYO RODRIGUEZ
DIRECTOR

CUENTA PÚBLICA 2018
ENTE PÚBLICO: HOSPITAL PSIQUIATRICO DE CAMPECHE
Formato 2 Informe Analítico de la Deuda Pública y Otros Pasivos - LDF
Del 1o. de enero al 31 de diciembre de 2018
(PESOS)

Denominación de la Deuda Pública y Otros Pasivos (c)	Saldo al 31 de diciembre de 2017 (d)	Disposiciones del Periodo (e)	Amortizaciones del Periodo (f)	Revaluaciones, Reclasificaciones y Otros Ajustes (g)	Saldo Final del Periodo (h) h=d+e-f+g	Pago de Intereses del Periodo (i)	Pago de Comisiones y demás costos asociados durante el Periodo (j)
1. Deuda Pública (1=A+B)	0.00	0.00	0.00	0.00	0.00	0.00	0.00
A. Corto Plazo (A=a1+a2+a3)	0.00	0.00	0.00	0.00	0.00	0.00	0.00
a1) Instituciones de Crédito	0.00	0.00	0.00	0.00	0.00	0.00	0.00
a2) Títulos y Valores	0.00	0.00	0.00	0.00	0.00	0.00	0.00
a3) Arrendamientos Financieros	0.00	0.00	0.00	0.00	0.00	0.00	0.00
B. Largo Plazo (B=b1+b2+b3)	0.00	0.00	0.00	0.00	0.00	0.00	0.00
b1) Instituciones de Crédito	0.00	0.00	0.00	0.00	0.00	0.00	0.00
b2) Títulos y Valores	0.00	0.00	0.00	0.00	0.00	0.00	0.00
b3) Arrendamientos Financieros	0.00	0.00	0.00	0.00	0.00	0.00	0.00
2. Otros Pasivos	44,481.55	0.00	0.00	0.00	85,713.95		
3. Total de la Deuda Pública y Otros Pasivos (3=1+2)	44,481.55	0.00	0.00	0.00	85,713.95	0.00	0.00
4. Deuda Contingente 1 (informativo)	0.00	0.00	0.00	0.00	0.00	0.00	0.00
Deuda Contingente 1	0.00	0.00	0.00	0.00	0.00	0.00	0.00
Deuda Contingente 2	0.00	0.00	0.00	0.00	0.00	0.00	0.00
Deuda Contingente 3	0.00	0.00	0.00	0.00	0.00	0.00	0.00
Deuda Contingente 4	0.00	0.00	0.00	0.00	0.00	0.00	0.00
5. Valor de Instrumentos Bono Cupón Cero 2 (Informativo)	0.00	0.00	0.00	0.00	0.00	0.00	0.00
Instrumento Bono Cupón Cero 1	0.00	0.00	0.00	0.00	0.00	0.00	0.00
Instrumento Bono Cupón Cero 2	0.00	0.00	0.00	0.00	0.00	0.00	0.00

Obligaciones a Corto Plazo (k)	Monto Contratado (l)	Plazo Pactado (m)	Tasa de Interés (n)	Comisiones y Costos Relacionados (o)	Tasa Efectiva (p)
6. Obligaciones a Corto Plazo (Informativo)	0.00	0.00	0.00	0.00	0.00
Crédito 1	0.00	0.00	0.00	0.00	0.00
Crédito 2	0.00	0.00	0.00	0.00	0.00

CUENTA PÚBLICA 2018
ENTE PÚBLICO: HOSPITAL PSIQUIATRICO DE CAMPECHE
Formato 2 Informe Analítico de la Deuda Pública y Otros Pasivos - LDF
Del 1o. de enero al 31 de diciembre de 2018
(PESOS)

AUTORIZO

DR. SAUL ARROYO RODRIGUEZ
DIRECTOR

REVISO

C.P. LIBORIO SUAREZ TURRIZA
SUBDIRECTOR ADMINISTRATIVO

ELABORO

C.P. IGNACIO ABRAHAM GARCIA CHUC
JEFE DE CONTABILIDAD

CUENTA PÚBLICA 2018
ENTE PÚBLICO: HOSPITAL PSIQUIATRICO DE CAMPECHE
Formato 3 Informe Analítico de Obligaciones Diferentes de Financiamientos – LDF
Del 1o. de enero al 31 de diciembre de 2018
(PESOS)

Denominación de las Obligaciones Diferentes de Financiamiento (c)	Fecha del Contrato (d)	Fecha de inicio de operación del proyecto (e)	Fecha de vencimiento (f)	Monto de la inversión pactado (g)	Plazo pactado (h)	Monto promedio mensual del pago de la contraprestación (i)	Monto promedio mensual del pago de la contraprestación correspondiente al pago de inversión (j)	Monto pagado de la inversión al 31 de diciembre de 2018 (k)	Monto pagado de la inversión actualizado al 31 de diciembre de 2018 (l)	Saldo pendiente por pagar de la inversión al 31 de diciembre de 2018 (m = g - l)
A. Asociaciones Público Privadas (APP's) (A=a+b+c+d)				0.00		0.00	0.00	0.00	0.00	0.00
APP 1				0.00		0.00	0.00	0.00	0.00	0.00
APP 2				0.00		0.00	0.00	0.00	0.00	0.00
APP 3				0.00		0.00	0.00	0.00	0.00	0.00
B. Otros Instrumentos (B=a+b+c+d)				0.00		0.00	0.00	0.00	0.00	0.00
Otro Instrumento 1				0.00		0.00	0.00	0.00	0.00	0.00
Otro Instrumento 2				0.00		0.00	0.00	0.00	0.00	0.00
Otro Instrumento 3				0.00		0.00	0.00	0.00	0.00	0.00
C. Total de Obligaciones Diferentes de Financiamiento (C=A+B)				0.00		0.00	0.00	0.00	0.00	0.00

ELABORO

C.P. IGNACIO ABRAHAM GARCIA CHUC
JEFE DE CONTABILIDAD

REVISO

C.P. LIBORIO SUAREZ TURRIZA
SUBDIRECTOR ADMINISTRATIVO

AUTORIZO

DR. SAUL ARROYO RODRIGUEZ
DIRECTOR

CUENTA PÚBLICA 2018
ENTE PÚBLICO: HOSPITAL PSIQUIATRICO DE CAMPECHE
Formato 4 Balance Presupuestario - LDF
Del 1o. de enero al 31 de diciembre de 2018
(PESOS)

Concepto (c).	Estimado/ Aprobado (d)	Devengado	Recaudado/Pagado
A. Ingresos Totales (A = A1+A2+A3)	54,824,661.00	48,786,921.50	48,786,921.50
A1. Ingresos de Libre Disposición	54,824,661.00	48,786,921.50	48,786,921.50
A2. Transferencias Federales Etiquetadas	0.00	0.00	0.00
A3. Financiamiento Neto	0.00	0.00	0.00
B. Egresos Presupuestarios1 (B = B1+B2)	54,824,661.00	53,499,302.16	53,449,538.16
B1. Gasto No Etiquetado (sin incluir Amortización de la Deuda Pública)	54,824,661.00	53,499,302.16	53,449,538.16
B2. Gasto Etiquetado (sin incluir Amortización de la Deuda Pública)	0.00	0.00	0.00
C. Remanentes del Ejercicio Anterior (C = C1 + C2)		0.00	0.00
C1. Remanentes de Ingresos de Libre Disposición aplicados en el periodo		0.00	0.00
C2. Remanentes de Transferencias Federales Etiquetadas aplicados en el periodo		0.00	0.00
I. Balance Presupuestario (I = A - B + C)	0.00	(4,712,380.66)	(4,662,616.66)
II. Balance Presupuestario sin Financiamiento Neto (II = I - A3)	0.00	(4,712,380.66)	(4,662,616.66)
III. Balance Presupuestario sin Financiamiento Neto y sin Remanentes del Ejercicio Anterior (III= II - C)	0.00	(4,712,380.66)	(4,662,616.66)

Concepto	Aprobado	Devengado	Pagado
E. Intereses, Comisiones y Gastos de la Deuda (E = E1+E2)	0.00	0.00	0.00
E1. Intereses, Comisiones y Gastos de la Deuda con Gasto No Etiquetado	0.00	0.00	0.00
E2. Intereses, Comisiones y Gastos de la Deuda con Gasto Etiquetado	0.00	0.00	0.00
IV. Balance Primario (IV = III + E)	0.00	(4,712,380.66)	(4,662,616.66)




Concepto	Estimado/ Aprobado	Devengado	Recaudado/ Pagado
F. Financiamiento (F = F1 + F2)	0.00	0.00	0.00
F1. Financiamiento con Fuente de Pago de Ingresos de Libre Disposición	0.00	0.00	0.00
F2. Financiamiento con Fuente de Pago de Transferencias Federales Etiquetadas	0.00	0.00	0.00
G. Amortización de la Deuda (G = G1 + G2)	0.00	0.00	0.00
G1. Amortización de la Deuda Pública con Gasto No Etiquetado	0.00	0.00	0.00
G2. Amortización de la Deuda Pública con Gasto Etiquetado	0.00	0.00	0.00
A3. Financiamiento Neto (A3 = F - G)	0.00	0.00	0.00

Concepto	Estimado/ Aprobado	Devengado	Recaudado/ Pagado
A1. Ingresos de Libre Disposición	54,824,661.00	48,786,921.50	48,786,921.50
A3.1 Financiamiento Neto con Fuente de Pago de Ingresos de Libre Disposición (A3.1 = F1 - G1)	0.00	0.00	0.00
F1. Financiamiento con Fuente de Pago de Ingresos de Libre Disposición	0.00	0.00	0.00
G1. Amortización de la Deuda Pública con Gasto No Etiquetado	0.00	0.00	0.00
B1. Gasto No Etiquetado (sin incluir Amortización de la Deuda Pública)	54,824,661.00	53,499,302.16	53,449,538.16
C1. Remanentes de Ingresos de Libre Disposición aplicados en el periodo		0.00	0.00
V. Balance Presupuestario de Recursos Disponibles (V = A1 + A3.1 - B1 + C1)	0.00	(4,712,380.66)	(4,662,616.66)

CUENTA PÚBLICA 2018
ENTE PÚBLICO: HOSPITAL PSIQUIATRICO DE CAMPECHE
Formato 4 Balance Presupuestario - LDF
Del 1o. de enero al 31 de diciembre de 2018
(PESOS)

VI. Balance Presupuestario de Recursos Disponibles sin Financiamiento Neto (VI = V - A3.1)	0.00	(4,712,380.66)	(4,662,616.66)
---------------------------------------------------------------------------------------------------	-------------	-----------------------	-----------------------

Concepto	Estimado/ Aprobado	Devengado	Recaudado/ Pagado
A2. Transferencias Federales Etiquetadas	0.00	0.00	0.00
A3.2 Financiamiento Neto con Fuente de Pago de Transferencias Federales Etiquetadas (A3.2 = F2 - G2)	0.00	0.00	0.00
F2. Financiamiento con Fuente de Pago de Transferencias Federales Etiquetadas	0.00	0.00	0.00
G2. Amortización de la Deuda Pública con Gasto Etiquetado	0.00	0.00	0.00
B2. Gasto Etiquetado (sin incluir Amortización de la Deuda Pública)	0.00	0.00	0.00
C2. Remanentes de Transferencias Federales Etiquetadas aplicados en el periodo		0.00	0.00
VII. Balance Presupuestario de Recursos Etiquetados (VII = A2 + A3.2 - B2 + C2)	0.00	0.00	0.00
VIII. Balance Presupuestario de Recursos Etiquetados sin Financiamiento Neto (VIII = VII - A3.2)	0.00	0.00	0.00

 ELABORO <hr style="width: 100%;"/> C.P. IGNACIO ABRAHAM GARCIA CHUC JEFE DE CONTABILIDAD	 REVISO <hr style="width: 100%;"/> C.P. LIBORIO SUAREZ TURRIZA SUBDIRECTOR ADMINISTRATIVO	 AUTORIZO <hr style="width: 100%;"/> DR. SAUL ARROYO RODRIGUEZ DIRECTOR
-----------------------------------------------------------------------------------------------------------------------------------------------------------------------------------------------------------	-----------------------------------------------------------------------------------------------------------------------------------------------------------------------------------------------------------	-------------------------------------------------------------------------------------------------------------------------------------------------------------------------------------------

14/03/2019 10:16:06 a. m.

1555-03

CUENTA PÚBLICA 2018
ENTE PÚBLICO: HOSPITAL PSIQUIATRICO DE CAMPECHE
Formato 5 Estado Analítico de Ingresos Detallado - LDF
Del 1o. de enero al 31 de diciembre de 2018
(PESOS)

Concepto (c)	Ingreso					Diferencia (e)
	Estimado (d)	Ampliaciones/ Reducciones	Modificado	Devengado	Recaudado	
Ingresos de Libre Disposición						
A. Impuestos	0.00	0.00	0.00	0.00	0.00	0.00
B. Cuotas y Aportaciones de Seguridad Social	0.00	0.00	0.00	0.00	0.00	0.00
C. Contribuciones de Mejoras	0.00	0.00	0.00	0.00	0.00	0.00
D. Derechos	0.00	0.00	0.00	0.00	0.00	0.00
E. Productos	0.00	0.00	0.00	0.00	0.00	0.00
F. Aprovechamientos	0.00	0.00	0.00	0.00	0.00	0.00
G. Ingresos por Ventas de Bienes y Servicios	12,135,200.00	0.00	12,135,200.00	5,530,986.44	5,530,986.44	-6,604,213.56
H. Participaciones (H=h1+h2+h3+h4+h5+h6+h7+h8+h9+h10+h11)	0.00	0.00	0.00	0.00	0.00	0.00
h1) Fondo General de Participaciones	0.00	0.00	0.00	0.00	0.00	0.00
h2) Fondo de Fomento Municipal	0.00	0.00	0.00	0.00	0.00	0.00
h3) Fondo de Fiscalización y Recaudación	0.00	0.00	0.00	0.00	0.00	0.00
h4) Fondo de Compensación	0.00	0.00	0.00	0.00	0.00	0.00
h5) Fondo de Extracción de Hidrocarburos	0.00	0.00	0.00	0.00	0.00	0.00
h6) Impuesto Especial Sobre Producción y Servicios	0.00	0.00	0.00	0.00	0.00	0.00
h7) 0.136% de la Recaudación Federal Participable	0.00	0.00	0.00	0.00	0.00	0.00
h8) 3.17% Sobre Extracción de Petróleo	0.00	0.00	0.00	0.00	0.00	0.00
h9) Gasolinas y Diésel	0.00	0.00	0.00	0.00	0.00	0.00
h10) Fondo del Impuesto Sobre la Renta	0.00	0.00	0.00	0.00	0.00	0.00
h11) Fondo de Estabilización de los Ingresos de las Entidades Federativas	0.00	0.00	0.00	0.00	0.00	0.00
I. Incentivos Derivados de la Colaboración Fiscal (I=i1+i2+i3+i4+i5)	0.00	0.00	0.00	0.00	0.00	0.00
i1) Tenencia o Uso de Vehículos	0.00	0.00	0.00	0.00	0.00	0.00
i2) Fondo de Compensación ISAN	0.00	0.00	0.00	0.00	0.00	0.00
i3) Impuesto Sobre Automóviles Nuevos	0.00	0.00	0.00	0.00	0.00	0.00
i4) Fondo de Compensación de Repecos-Intermedios	0.00	0.00	0.00	0.00	0.00	0.00
i5) Otros Incentivos Económicos	0.00	0.00	0.00	0.00	0.00	0.00
J. Transferencias	42,689,461.00	0.00	42,689,461.00	43,255,935.06	43,255,935.06	566,474.06
K. Convenios	0.00	0.00	0.00	0.00	0.00	0.00
k1) Otros Convenios y Subsidios	0.00	0.00	0.00	0.00	0.00	0.00
L. Otros Ingresos de Libre Disposición (L=l1+l2)	0.00	0.00	0.00	0.00	0.00	0.00
l1) Participaciones en Ingresos Locales	0.00	0.00	0.00	0.00	0.00	0.00
l2) Otros Ingresos de Libre Disposición	0.00	0.00	0.00	0.00	0.00	0.00
I. Total de Ingresos de Libre Disposición (I=A+B+C+D+E+F+G+H+I+J+K+L)	54,824,661.00	0.00	54,824,661.00	48,786,921.50	48,786,921.50	-6,037,739.50
Ingresos Excedentes de Ingresos de Libre Disposición						0.00
Transferencias Federales Etiquetadas						
A. Aportaciones (A=a1+a2+a3+a4+a5+a6+a7+a8)	0.00	0.00	0.00	0.00	0.00	0.00
a1) Fondo de Aportaciones para la Nómina Educativa y Gasto Operativo	0.00	0.00	0.00	0.00	0.00	0.00
a2) Fondo de Aportaciones para los Servicios de Salud	0.00	0.00	0.00	0.00	0.00	0.00
a3) Fondo de Aportaciones para la Infraestructura Social	0.00	0.00	0.00	0.00	0.00	0.00
a4) Fondo de Aportaciones para el Fortalecimiento de los Municipios y de las Demarcaciones Territoriales del Distrito Federal	0.00	0.00	0.00	0.00	0.00	0.00
a5) Fondo de Aportaciones Múltiples	0.00	0.00	0.00	0.00	0.00	0.00
a6) Fondo de Aportaciones para la Educación Tecnológica y de Adultos	0.00	0.00	0.00	0.00	0.00	0.00
a7) Fondo de Aportaciones para la Seguridad Pública de los Estados y del Distrito Federal	0.00	0.00	0.00	0.00	0.00	0.00
a8) Fondo de Aportaciones para el Fortalecimiento de las Entidades Federativas	0.00	0.00	0.00	0.00	0.00	0.00
B. Convenios (B=b1+b2+b3+b4)	0.00	0.00	0.00	0.00	0.00	0.00
b1) Convenios de Protección Social en Salud	0.00	0.00	0.00	0.00	0.00	0.00
b2) Convenios de Descentralización	0.00	0.00	0.00	0.00	0.00	0.00
b3) Convenios de Reasignación	0.00	0.00	0.00	0.00	0.00	0.00
b4) Otros Convenios y Subsidios	0.00	0.00	0.00	0.00	0.00	0.00
C. Fondos Distintos de Aportaciones (C=c1+c2)	0.00	0.00	0.00	0.00	0.00	0.00
c1) Fondo para Entidades Federativas y Municipios Productores de Hidrocarburos	0.00	0.00	0.00	0.00	0.00	0.00
c2) Fondo Minero	0.00	0.00	0.00	0.00	0.00	0.00

CUENTA PÚBLICA 2018
ENTE PÚBLICO: HOSPITAL PSIQUIATRICO DE CAMPECHE
Formato 5 Estado Analítico de Ingresos Detallado - LDF
Del 1o. de enero al 31 de diciembre de 2018
(PESOS)

Concepto (c)	Ingreso					Diferencia (e)
	Estimado (d)	Ampliaciones/ Reducciones	Modificado	Devengado	Recaudado	
D. Transferencias, Subsidios y Subvenciones, y Pensiones y Jubilaciones	0.00	0.00	0.00	0.00	0.00	0.00
E. Otras Transferencias Federales Etiquetadas	0.00	0.00	0.00	0.00	0.00	0.00
II. Total de Transferencias Federales Etiquetadas (II = A + B + C + D + E)	0.00	0.00	0.00	0.00	0.00	0.00
III. Ingresos Derivados de Financiamientos (III = A)	0.00	0.00	0.00	0.00	0.00	0.00
A. Ingresos Derivados de Financiamientos	0.00	0.00	0.00	0.00	0.00	0.00
IV. Total de Ingresos (IV = I + II + III)	54,824,661.00	0.00	54,824,661.00	48,786,921.50	48,786,921.50	-6,037,739.50
Datos Informativos						
1. Ingresos Derivados de Financiamientos con Fuente de Pago de Ingresos de Libre Disposición	0.00	0.00	0.00	0.00	0.00	0.00
2. Ingresos Derivados de Financiamientos con Fuente de Pago de Transferencias Federales Etiquetadas	0.00	0.00	0.00	0.00	0.00	0.00
3. Ingresos Derivados de Financiamientos (3 = 1 + 2)	0.00	0.00	0.00	0.00	0.00	0.00

ELABORO

C.P. IGNACIO ABRAHAM GARCIA CHUC
JEFE DE CONTABILIDAD

REVISO

C.P. LIBORIO SANCHEZ TURRIZA
SUBDIRECTOR ADMINISTRATIVO

AUTORIZO

DR. SAUL ARROYO RODRIGUEZ
DIRECTOR

CUENTA PÚBLICA 2018
ENTE PÚBLICO: HOSPITAL PSIQUIATRICO DE CAMPECHE
Formato 6a Estado Analítico del Ejercicio del Presupuesto de Egresos Detallado - LDF
Clasificación por Objeto del Gasto (Capítulo y Concepto)
Del 1o. de enero al 31 de diciembre de 2018
(PESOS)

Concepto (c)	Egresos					Subejercicio (e)
	Aprobado (d)	Ampliaciones/ (Reducciones)	Modificado	Devengado	Pagado	
I. Gasto No Etiquetado (I=A+B+C+D+E+F+G+H+I)	54,824,661.00	520,261.53	55,344,922.53	53,499,302.16	53,449,538.16	1,845,620.37
A. Servicios Personales (A=a1+a2+a3+a4+a5+a6+a7)	41,986,014.00	379,886.21	42,365,900.21	42,347,706.32	42,347,706.32	18,193.89
a1) Remuneraciones al Personal de Carácter Permanente	14,852,244.00	1,366,236.64	16,218,480.64	16,218,480.64	16,218,480.64	0.00
a2) Remuneraciones al Personal de Carácter Transitorio	2,630,556.00	(1,622,922.73)	1,007,633.27	1,007,633.27	1,007,633.27	0.00
a3) Remuneraciones Adicionales y Especiales	16,216,480.00	1,698,057.05	17,914,537.05	17,896,343.16	17,896,343.16	18,193.89
a4) Seguridad Social	8,286,734.00	(1,061,484.75)	7,225,249.25	7,225,249.25	7,225,249.25	0.00
a5) Otras Prestaciones Sociales y Económicas	0.00	0.00	0.00	0.00	0.00	0.00
a6) Previsiones	0.00	0.00	0.00	0.00	0.00	0.00
a7) Pago de Estímulos a Servidores Públicos	0.00	0.00	0.00	0.00	0.00	0.00
B. Materiales y Suministros (B=b1+b2+b3+b4+b5+b6+b7+b8+b9)	6,917,100.00	(91,827.33)	6,825,272.67	6,194,543.05	6,194,543.05	630,729.62
b1) Materiales de Administración, Emisión de Documentos y Artículos Oficiales	939,000.00	(9,319.47)	929,680.53	929,680.53	929,680.53	0.00
b2) Alimentos y Utensilios	1,836,000.00	129,543.35	1,965,543.35	1,965,543.35	1,965,543.35	0.00
b3) Materias Primas y Materiales de Producción y Comercialización	0.00	0.00	0.00	0.00	0.00	0.00
b4) Materiales y Artículos de Construcción y de Reparación	173,700.00	(83,210.06)	90,489.94	90,489.94	90,489.94	0.00
b5) Productos Químicos, Farmacéuticos y de Laboratorio	3,040,900.00	(146,963.61)	2,893,936.39	2,487,942.06	2,487,942.06	405,994.33
b6) Combustibles, Lubricantes y Aditivos	360,000.00	33,000.00	393,000.00	393,000.00	393,000.00	0.00
b7) Vestuario, Blancos, Prendas de Protección y Artículos Deportivos	256,000.00	(14,877.54)	241,122.46	241,122.46	241,122.46	0.00
b8) Materiales y Suministros Para Seguridad	0.00	0.00	0.00	0.00	0.00	0.00
b9) Herramientas, Refacciones y Accesorios Menores	311,500.00	0.00	311,500.00	86,764.71	86,764.71	224,735.29
C. Servicios Generales (C=c1+c2+c3+c4+c5+c6+c7+c8+c9)	5,617,921.00	255,328.65	5,873,249.65	4,886,298.21	4,836,534.21	986,951.44
c1) Servicios Básicos	1,210,900.00	1,500.00	1,212,400.00	1,187,656.63	1,187,656.63	24,743.37
c2) Servicios de Arrendamiento	1,500.00	(1,500.00)	0.00	0.00	0.00	0.00
c3) Servicios Profesionales, Científicos, Técnicos y Otros Servicios	1,278,000.00	1,392.00	1,279,392.00	1,109,468.08	1,065,968.08	169,923.92
c4) Servicios Financieros, Bancarios y Comerciales	69,400.00	3,946.03	73,346.03	68,789.72	68,789.72	4,556.31
c5) Servicios de Instalación, Reparación, Mantenimiento y Conservación	1,130,800.00	4,010.97	1,134,810.97	841,730.21	835,466.21	293,080.76
c6) Servicios de Comunicación Social y Publicidad	0.00	0.00	0.00	0.00	0.00	0.00
c7) Servicios de Traslado y Viáticos	54,000.00	(6,714.00)	47,286.00	4,325.92	4,325.92	42,960.08
c8) Servicios Oficiales	461,761.00	0.00	461,761.00	271,761.00	271,761.00	190,000.00
c9) Otros Servicios Generales	1,411,560.00	252,693.65	1,664,253.65	1,402,566.65	1,402,566.65	261,687.00
D. Transferencias, Asignaciones, Subsidios y Otras Ayudas (D=d1+d2+d3+d4+d5+d6+d7+d8+d9)	23,126.00	(23,126.00)	0.00	0.00	0.00	0.00
d1) Transferencias Internas y Asignaciones al Sector Público	23,126.00	(23,126.00)	0.00	0.00	0.00	0.00
d2) Transferencias al Resto del Sector Público	0.00	0.00	0.00	0.00	0.00	0.00
d3) Subsidios y Subvenciones	0.00	0.00	0.00	0.00	0.00	0.00
d4) Ayudas Sociales	0.00	0.00	0.00	0.00	0.00	0.00
d5) Pensiones y Jubilaciones	0.00	0.00	0.00	0.00	0.00	0.00
d6) Transferencias a Fideicomisos, Mandatos y Otros Análogos	0.00	0.00	0.00	0.00	0.00	0.00
d7) Transferencias a la Seguridad Social	0.00	0.00	0.00	0.00	0.00	0.00
d8) Donativos	0.00	0.00	0.00	0.00	0.00	0.00
d9) Transferencias al Exterior	0.00	0.00	0.00	0.00	0.00	0.00
E. Bienes Muebles, Inmuebles e Intangibles (E=e1+e2+e3+e4+e5+e6+e7+e8+e9)	280,500.00	0.00	280,500.00	70,754.58	70,754.58	209,745.42
e1) Mobiliario y Equipo de Administración	190,000.00	0.00	190,000.00	45,167.38	45,167.38	144,832.62
e2) Mobiliario y Equipo Educativo y Recreativo	40,500.00	0.00	40,500.00	0.00	0.00	40,500.00

CUENTA PÚBLICA 2018
ENTE PÚBLICO: HOSPITAL PSIQUIATRICO DE CAMPECHE
Formato 6a Estado Analítico del Ejercicio del Presupuesto de Egresos Detallado - LDF
Clasificación por Objeto del Gasto (Capítulo y Concepto)
Del 1o. de enero al 31 de diciembre de 2018
(PESOS)

Concepto (c)	Egresos					Subejercicio (e)
	Aprobado (d)	Ampliaciones/ (Reducciones)	Modificado	Devengado	Pagado	
e3) Equipo e Instrumental Médico y de Laboratorio	15,000.00	0.00	15,000.00	3,200.00	3,200.00	11,800.00
e4) Vehículos y Equipo de Transporte	0.00	0.00	0.00	0.00	0.00	0.00
e5) Equipo de Defensa y Seguridad	0.00	0.00	0.00	0.00	0.00	0.00
e6) Maquinaria, Otros Equipos y Herramientas	10,000.00	14,581.20	24,581.20	22,387.20	22,387.20	2,194.00
e7) Activos Biológicos	0.00	0.00	0.00	0.00	0.00	0.00
e8) Bienes Inmuebles	0.00	0.00	0.00	0.00	0.00	0.00
e9) Activos Intangibles	25,000.00	(14,581.20)	10,418.80	0.00	0.00	10,418.80
F. Inversión Pública (F=f1+f2+f3)	0.00	0.00	0.00	0.00	0.00	0.00
f1) Obra Pública en Bienes de Dominio Público	0.00	0.00	0.00	0.00	0.00	0.00
f2) Obra Pública en Bienes Propios	0.00	0.00	0.00	0.00	0.00	0.00
f3) Proyectos Productivos y Acciones de Fomento	0.00	0.00	0.00	0.00	0.00	0.00
G. Inversiones Financieras y Otras Provisiones (G=g1+g2+g3+g4+g5+g6+g7)	0.00	0.00	0.00	0.00	0.00	0.00
g1) Inversiones Para el Fomento de Actividades Productivas	0.00	0.00	0.00	0.00	0.00	0.00
g2) Acciones y Participaciones de Capital	0.00	0.00	0.00	0.00	0.00	0.00
g3) Compra de Títulos y Valores	0.00	0.00	0.00	0.00	0.00	0.00
g4) Concesión de Préstamos	0.00	0.00	0.00	0.00	0.00	0.00
g5) Inversiones en Fideicomisos, Mandatos y Otros Análogos Fideicomiso de Desastres Naturales (Informativo)	0.00	0.00	0.00	0.00	0.00	0.00
g6) Otras Inversiones Financieras	0.00	0.00	0.00	0.00	0.00	0.00
g7) Provisiones para Contingencias y Otras Erogaciones Especiales	0.00	0.00	0.00	0.00	0.00	0.00
H. Participaciones y Aportaciones (H=h1+h2+h3)	0.00	0.00	0.00	0.00	0.00	0.00
h1) Participaciones	0.00	0.00	0.00	0.00	0.00	0.00
h2) Aportaciones	0.00	0.00	0.00	0.00	0.00	0.00
h3) Convenios	0.00	0.00	0.00	0.00	0.00	0.00
I. Deuda Pública (I=i1+i2+i3+i4+i5+i6+i7)	0.00	0.00	0.00	0.00	0.00	0.00
i1) Amortización de la Deuda Pública	0.00	0.00	0.00	0.00	0.00	0.00
i2) Intereses de la Deuda Pública	0.00	0.00	0.00	0.00	0.00	0.00
i3) Comisiones de la Deuda Pública	0.00	0.00	0.00	0.00	0.00	0.00
i4) Gastos de la Deuda Pública	0.00	0.00	0.00	0.00	0.00	0.00
i5) Costo por Coberturas	0.00	0.00	0.00	0.00	0.00	0.00
i6) Apoyos Financieros	0.00	0.00	0.00	0.00	0.00	0.00
i7) Adeudos de Ejercicios Fiscales Anteriores (ADEFAS)	0.00	0.00	0.00	0.00	0.00	0.00
II. Gasto Etiquetado (II=A+B+C+D+E+F+G+H+I)	0.00	0.00	0.00	0.00	0.00	0.00
A. Servicios Personales (A=a1+a2+a3+a4+a5+a6+a7)	0.00	0.00	0.00	0.00	0.00	0.00
a1) Remuneraciones al Personal de Carácter Permanente	0.00	0.00	0.00	0.00	0.00	0.00
a2) Remuneraciones al Personal de Carácter Transitorio	0.00	0.00	0.00	0.00	0.00	0.00
a3) Remuneraciones Adicionales y Especiales	0.00	0.00	0.00	0.00	0.00	0.00
a4) Seguridad Social	0.00	0.00	0.00	0.00	0.00	0.00
a5) Otras Prestaciones Sociales y Económicas	0.00	0.00	0.00	0.00	0.00	0.00
a6) Previsiones	0.00	0.00	0.00	0.00	0.00	0.00
a7) Pago de Estímulos a Servidores Públicos	0.00	0.00	0.00	0.00	0.00	0.00
B. Materiales y Suministros (B=b1+b2+b3+b4+b5+b6+b7+b8+b9)	0.00	0.00	0.00	0.00	0.00	0.00
b1) Materiales de Administración, Emisión de Documentos y Artículos Oficiales	0.00	0.00	0.00	0.00	0.00	0.00
b2) Alimentos y Utensilios	0.00	0.00	0.00	0.00	0.00	0.00

CUENTA PÚBLICA 2018
ENTE PÚBLICO: HOSPITAL PSIQUIATRICO DE CAMPECHE
Formato 6a Estado Analítico del Ejercicio del Presupuesto de Egresos Detallado - LDF
Clasificación por Objeto del Gasto (Capítulo y Concepto)
Del 1o. de enero al 31 de diciembre de 2018
(PESOS)

Concepto (c)	Egresos					Subejercicio (e)
	Aprobado (d)	Ampliaciones: (Reducciones)	Modificado	Devengado	Pagado	
b3) Materias Primas y Materiales de Producción y Comercialización	0.00	0.00	0.00	0.00	0.00	0.00
b4) Materiales y Artículos de Construcción y de Reparación	0.00	0.00	0.00	0.00	0.00	0.00
b5) Productos Químicos, Farmacéuticos y de Laboratorio	0.00	0.00	0.00	0.00	0.00	0.00
b6) Combustibles, Lubricantes y Aditivos	0.00	0.00	0.00	0.00	0.00	0.00
b7) Vestuario, Blancos, Prendas de Protección y Artículos Deportivos	0.00	0.00	0.00	0.00	0.00	0.00
b8) Materiales y Suministros Para Seguridad	0.00	0.00	0.00	0.00	0.00	0.00
b9) Herramientas, Refacciones y Accesorios Menores	0.00	0.00	0.00	0.00	0.00	0.00
C. Servicios Generales (C=c1+c2+c3+c4+c5+c6+c7+c8+c9)	0.00	0.00	0.00	0.00	0.00	0.00
c1) Servicios Básicos	0.00	0.00	0.00	0.00	0.00	0.00
c2) Servicios de Arrendamiento	0.00	0.00	0.00	0.00	0.00	0.00
c3) Servicios Profesionales, Científicos, Técnicos y Otros Servicios	0.00	0.00	0.00	0.00	0.00	0.00
c4) Servicios Financieros, Bancarios y Comerciales	0.00	0.00	0.00	0.00	0.00	0.00
c5) Servicios de Instalación, Reparación, Mantenimiento y Conservación	0.00	0.00	0.00	0.00	0.00	0.00
c6) Servicios de Comunicación Social y Publicidad	0.00	0.00	0.00	0.00	0.00	0.00
c7) Servicios de Traslado y Viáticos	0.00	0.00	0.00	0.00	0.00	0.00
c8) Servicios Oficiales	0.00	0.00	0.00	0.00	0.00	0.00
c9) Otros Servicios Generales	0.00	0.00	0.00	0.00	0.00	0.00
D. Transferencias, Asignaciones, Subsidios y Otras Ayudas (D=d1+d2+d3+d4+d5+d6+d7+d8+d9)	0.00	0.00	0.00	0.00	0.00	0.00
d1) Transferencias Internas y Asignaciones al Sector Público	0.00	0.00	0.00	0.00	0.00	0.00
d2) Transferencias al Resto del Sector Público	0.00	0.00	0.00	0.00	0.00	0.00
d3) Subsidios y Subvenciones	0.00	0.00	0.00	0.00	0.00	0.00
d4) Ayudas Sociales	0.00	0.00	0.00	0.00	0.00	0.00
d5) Pensiones y Jubilaciones	0.00	0.00	0.00	0.00	0.00	0.00
d6) Transferencias a Fideicomisos, Mandatos y Otros Análogos	0.00	0.00	0.00	0.00	0.00	0.00
d7) Transferencias a la Seguridad Social	0.00	0.00	0.00	0.00	0.00	0.00
d8) Donativos	0.00	0.00	0.00	0.00	0.00	0.00
d9) Transferencias al Exterior	0.00	0.00	0.00	0.00	0.00	0.00
E. Bienes Muebles, Inmuebles e Intangibles (E=e1+e2+e3+e4+e5+e6+e7+e8+e9)	0.00	0.00	0.00	0.00	0.00	0.00
e1) Mobiliario y Equipo de Administración	0.00	0.00	0.00	0.00	0.00	0.00
e2) Mobiliario y Equipo Educativo y Recreativo	0.00	0.00	0.00	0.00	0.00	0.00
e3) Equipo e Instrumental Médico y de Laboratorio	0.00	0.00	0.00	0.00	0.00	0.00
e4) Vehículos y Equipo de Transporte	0.00	0.00	0.00	0.00	0.00	0.00
e5) Equipo de Defensa y Seguridad	0.00	0.00	0.00	0.00	0.00	0.00
e6) Maquinaria, Otros Equipos y Herramientas	0.00	0.00	0.00	0.00	0.00	0.00
e7) Activos Biológicos	0.00	0.00	0.00	0.00	0.00	0.00
e8) Bienes Inmuebles	0.00	0.00	0.00	0.00	0.00	0.00
e9) Activos Intangibles	0.00	0.00	0.00	0.00	0.00	0.00
F. Inversión Pública (F=f1+f2+f3)	0.00	0.00	0.00	0.00	0.00	0.00
f1) Obra Pública en Bienes de Dominio Público	0.00	0.00	0.00	0.00	0.00	0.00
f2) Obra Pública en Bienes Propios	0.00	0.00	0.00	0.00	0.00	0.00
f3) Proyectos Productivos y Acciones de Fomento	0.00	0.00	0.00	0.00	0.00	0.00
G. Inversiones Financieras y Otras Provisiones (G=g1+g2+g3+g4+g5+g6+g7)	0.00	0.00	0.00	0.00	0.00	0.00
g1) Inversiones Para el Fomento de Actividades Productivas	0.00	0.00	0.00	0.00	0.00	0.00

CUENTA PÚBLICA 2018
ENTE PÚBLICO: HOSPITAL PSIQUIATRICO DE CAMPECHE
Formato 6a Estado Analítico del Ejercicio del Presupuesto de Egresos Detallado - LDF
Clasificación por Objeto del Gasto (Capítulo y Concepto)
Del 1o. de enero al 31 de diciembre de 2018
(PESOS)

Concepto (c)	Egresos					Subejercicio (e)
	Aprobado (d)	Ampliaciones: (Reducciones)	Modificado	Devengado	Pagado	
g2) Acciones y Participaciones de Capital	0.00	0.00	0.00	0.00	0.00	0.00
g3) Compra de Títulos y Valores	0.00	0.00	0.00	0.00	0.00	0.00
g4) Concesión de Préstamos	0.00	0.00	0.00	0.00	0.00	0.00
g5) Inversiones en Fideicomisos, Mandatos y Otros Análogos Fideicomiso de Desastres Naturales (Informativo)	0.00	0.00	0.00	0.00	0.00	0.00
g6) Otras Inversiones Financieras	0.00	0.00	0.00	0.00	0.00	0.00
g7) Provisiones para Contingencias y Otras Erogaciones Especiales	0.00	0.00	0.00	0.00	0.00	0.00
H. Participaciones y Aportaciones (H=h1+h2+h3)	0.00	0.00	0.00	0.00	0.00	0.00
h1) Participaciones	0.00	0.00	0.00	0.00	0.00	0.00
h2) Aportaciones	0.00	0.00	0.00	0.00	0.00	0.00
h3) Convenios	0.00	0.00	0.00	0.00	0.00	0.00
I. Deuda Pública (I=i1+i2+i3+i4+i5+i6+i7)	0.00	0.00	0.00	0.00	0.00	0.00
i1) Amortización de la Deuda Pública	0.00	0.00	0.00	0.00	0.00	0.00
i2) Intereses de la Deuda Pública	0.00	0.00	0.00	0.00	0.00	0.00
i3) Comisiones de la Deuda Pública	0.00	0.00	0.00	0.00	0.00	0.00
i4) Gastos de la Deuda Pública	0.00	0.00	0.00	0.00	0.00	0.00
i5) Costo por Coberturas	0.00	0.00	0.00	0.00	0.00	0.00
i6) Apoyos Financieros	0.00	0.00	0.00	0.00	0.00	0.00
i7) Adeudos de Ejercicios Fiscales Anteriores (ADEFAS)	0.00	0.00	0.00	0.00	0.00	0.00
III. Total de Egresos (II = I + II)	54,824,661.00	520,261.53	55,344,922.53	53,499,302.16	53,449,538.16	1,845,620.37

ELABORO

C.P. IGNACIO ABRAHAM GARCIA CHUC
JEFE DE CONTABILIDAD

REVISO

C.P. LIBORIO SUAREZ TURRIZA
SUBDIRECTOR ADMINISTRATIVO

AUTORIZO

DR. SAIL ARROYO RODRIGUEZ
DIRECTOR

CUENTA PÚBLICA 2018
ENTE PÚBLICO: HOSPITAL PSIQUIATRICO DE CAMPECHE
Formato 6b Estado Analítico del Ejercicio del Presupuesto de Egresos Detallado - LDF
Clasificación Administrativa
Del 1o. de enero al 31 de diciembre de 2018
(PESOS)

Concepto (c)	Egresos					Subejercicio (e)
	Aprobado (d)	Ampliaciones/ (Reducciones)	Modificado	Devengado	Pagado	
Gasto No Etiquetado	54,824,661.00	520,261.53	55,344,922.53	53,499,302.16	53,449,538.16	1,845,620.37
[26]HOSPITAL PSIQUIATRICO DE CAMPECHE	54,824,661.00	520,261.53	55,344,922.53	53,499,302.16	53,449,538.16	1,845,620.37
Gasto Etiquetado	0.00	0.00	0.00	0.00	0.00	0.00
[26]HOSPITAL PSIQUIATRICO DE CAMPECHE	0.00	0.00	0.00	0.00	0.00	0.00
Total de Egresos	54,824,661.00	520,261.53	55,344,922.53	53,499,302.16	53,449,538.16	1,845,620.37

ELABORO

C.P. IGNACIO ABRAHAM GARCIA CHUC
JEFE DE CONTABILIDAD

REVISO

C.P. LIBORIO SUAREZ TURRIZA
SUBDIRECTOR ADMINISTRATIVO

AUTORIZO

DR. SAUL ARROYO RODRIGUEZ
DIRECTOR

14/03/2019 10:16:48 a.m. Brindador: C:\ABR\...

CUENTA PÚBLICA 2018
ENTE PÚBLICO: HOSPITAL PSIQUIATRICO DE CAMPECHE
Formato 6c Estado Analítico del Ejercicio del Presupuesto de Egresos Detallado - LDF
Clasificación Funcional (Finalidad y Función)
Del 1o. de enero al 31 de diciembre de 2018
(PESOS)

Concepto (c)	Egresos					Subejercicio (e)
	Aprobado (d)	Ampliaciones/ (Reducciones)	Modificado	Devengado	Pagado	
I. Gasto No Etiquetado (I=A+B+C+D)	54,824,661.00	520,261.53	55,344,922.53	53,499,302.16	53,449,538.16	1,845,620.37
A. Gobierno (A=a1+a2+a3+a4+a5+a6+a7+a8)	0.00	0.00	0.00	0.00	0.00	0.00
a1) Legislación	0.00	0.00	0.00	0.00	0.00	0.00
a2) Justicia	0.00	0.00	0.00	0.00	0.00	0.00
a3) Coordinación de la Política de Gobierno	0.00	0.00	0.00	0.00	0.00	0.00
a4) Relaciones Exteriores	0.00	0.00	0.00	0.00	0.00	0.00
a5) Asuntos Financieros y Hacendarios	0.00	0.00	0.00	0.00	0.00	0.00
a6) Seguridad Nacional	0.00	0.00	0.00	0.00	0.00	0.00
a7) Asuntos de Orden Público y de Seguridad Interior	0.00	0.00	0.00	0.00	0.00	0.00
a8) Otros Servicios Generales	0.00	0.00	0.00	0.00	0.00	0.00
B. Desarrollo Social (B=b1+b2+b3+b4+b5+b6+b7)	54,824,661.00	520,261.53	55,344,922.53	53,499,302.16	53,449,538.16	1,845,620.37
b1) Protección Ambiental	0.00	0.00	0.00	0.00	0.00	0.00
b2) Vivienda y Servicios a la Comunidad	0.00	0.00	0.00	0.00	0.00	0.00
b3) Salud	54,824,661.00	520,261.53	55,344,922.53	53,499,302.16	53,449,538.16	1,845,620.37
b4) Recreación, Cultura y Otras Manifestaciones Sociales	0.00	0.00	0.00	0.00	0.00	0.00
b5) Educación	0.00	0.00	0.00	0.00	0.00	0.00
b6) Protección Social	0.00	0.00	0.00	0.00	0.00	0.00
b7) Otros Asuntos Sociales	0.00	0.00	0.00	0.00	0.00	0.00
C. Desarrollo Económico (C=c1+c2+c3+c4+c5+c6+c7+c8+c9)	0.00	0.00	0.00	0.00	0.00	0.00
c1) Asuntos Económicos, Comerciales y Laborales en General	0.00	0.00	0.00	0.00	0.00	0.00
c2) Agropecuaria, Silvicultura, Pesca y Caza	0.00	0.00	0.00	0.00	0.00	0.00
c3) Combustibles y Energía	0.00	0.00	0.00	0.00	0.00	0.00
c4) Minería, Manufacturas y Construcción	0.00	0.00	0.00	0.00	0.00	0.00
c5) Transporte	0.00	0.00	0.00	0.00	0.00	0.00
c6) Comunicaciones	0.00	0.00	0.00	0.00	0.00	0.00
c7) Turismo	0.00	0.00	0.00	0.00	0.00	0.00
c8) Ciencia, Tecnología e Innovación	0.00	0.00	0.00	0.00	0.00	0.00
c9) Otras Industrias y Otros Asuntos Económicos	0.00	0.00	0.00	0.00	0.00	0.00
D. Otras No Clasificadas en Funciones Anteriores (D=d1+d2+d3+d4)	0.00	0.00	0.00	0.00	0.00	0.00
d1) Transacciones de la Deuda Pública / Costo Financiero de la Deuda	0.00	0.00	0.00	0.00	0.00	0.00
d2) Transferencias, Participaciones y Aportaciones Entre Diferentes Niveles y Ordenes de Gobierno	0.00	0.00	0.00	0.00	0.00	0.00
d3) Saneamiento del Sistema Financiero	0.00	0.00	0.00	0.00	0.00	0.00
d4) Adeudos de Ejercicios Fiscales Anteriores	0.00	0.00	0.00	0.00	0.00	0.00
II. Gasto Etiquetado (II=A+B+C+D)	0.00	0.00	0.00	0.00	0.00	0.00
A. Gobierno (A=a1+a2+a3+a4+a5+a6+a7+a8)	0.00	0.00	0.00	0.00	0.00	0.00
a1) Legislación	0.00	0.00	0.00	0.00	0.00	0.00
a2) Justicia	0.00	0.00	0.00	0.00	0.00	0.00
a3) Coordinación de la Política de Gobierno	0.00	0.00	0.00	0.00	0.00	0.00
a4) Relaciones Exteriores	0.00	0.00	0.00	0.00	0.00	0.00
a5) Asuntos Financieros y Hacendarios	0.00	0.00	0.00	0.00	0.00	0.00
a6) Seguridad Nacional	0.00	0.00	0.00	0.00	0.00	0.00
a7) Asuntos de Orden Público y de Seguridad Interior	0.00	0.00	0.00	0.00	0.00	0.00
a8) Otros Servicios Generales	0.00	0.00	0.00	0.00	0.00	0.00
B. Desarrollo Social (B=b1+b2+b3+b4+b5+b6+b7)	0.00	0.00	0.00	0.00	0.00	0.00
b1) Protección Ambiental	0.00	0.00	0.00	0.00	0.00	0.00
b2) Vivienda y Servicios a la Comunidad	0.00	0.00	0.00	0.00	0.00	0.00

CUENTA PÚBLICA 2018
ENTE PÚBLICO: HOSPITAL PSIQUIATRICO DE CAMPECHE
Formato 6c Estado Analítico del Ejercicio del Presupuesto de Egresos Detallado - LDF
Clasificación Funcional (Finalidad y Función)
Del 1o. de enero al 31 de diciembre de 2018
(PESOS)

Concepto (c)	Egresos					Subejercicio (e)
	Aprobado (d)	Ampliaciones: (Reducciones)	Modificado	Devengado	Pagado	
b3) Salud	0.00	0.00	0.00	0.00	0.00	0.00
b4) Recreación, Cultura y Otras Manifestaciones Sociales	0.00	0.00	0.00	0.00	0.00	0.00
b5) Educación	0.00	0.00	0.00	0.00	0.00	0.00
b6) Protección Social	0.00	0.00	0.00	0.00	0.00	0.00
b7) Otros Asuntos Sociales	0.00	0.00	0.00	0.00	0.00	0.00
C. Desarrollo Económico (C=c1+c2+c3+c4+c5+c6+c7+c8+c9)	0.00	0.00	0.00	0.00	0.00	0.00
c1) Asuntos Económicos, Comerciales y Laborales en General	0.00	0.00	0.00	0.00	0.00	0.00
c2) Agropecuaria, Silvicultura, Pesca y Caza	0.00	0.00	0.00	0.00	0.00	0.00
c3) Combustibles y Energía	0.00	0.00	0.00	0.00	0.00	0.00
c4) Minería, Manufacturas y Construcción	0.00	0.00	0.00	0.00	0.00	0.00
c5) Transporte	0.00	0.00	0.00	0.00	0.00	0.00
c6) Comunicaciones	0.00	0.00	0.00	0.00	0.00	0.00
c7) Turismo	0.00	0.00	0.00	0.00	0.00	0.00
c8) Ciencia, Tecnología e Innovación	0.00	0.00	0.00	0.00	0.00	0.00
c9) Otras Industrias y Otros Asuntos Económicos	0.00	0.00	0.00	0.00	0.00	0.00
D. Otras No Clasificadas en Funciones Anteriores (D=d1+d2+d3+d4)	0.00	0.00	0.00	0.00	0.00	0.00
d1) Transacciones de la Deuda Publica / Costo Financiero de la Deuda	0.00	0.00	0.00	0.00	0.00	0.00
d2) Transferencias, Participaciones y Aportaciones Entre Diferentes Niveles y Ordenes de Gobierno	0.00	0.00	0.00	0.00	0.00	0.00
d3) Saneamiento del Sistema Financiero	0.00	0.00	0.00	0.00	0.00	0.00
d4) Adeudos de Ejercicios Fiscales Anteriores	0.00	0.00	0.00	0.00	0.00	0.00
III. Total de Egresos (III = I + II)	54,824,661.00	520,261.53	55,344,922.53	53,499,302.16	53,449,538.16	1,845,620.37

ELABORO

C.P. IGNACIO ABRAHAM GARCIA CHUC
JEFE DE CONTABILIDAD

14/03/2019 10:16:57 a. m. Borrador - CNP - JF

REVISO

C.P. LIBORIO SUAREZ TURRIZA
SUBDIRECTOR ADMINISTRATIVO

AUTORIZO

DR. SAUL ARROYO RODRIGUEZ
DIRECTOR

CUENTA PÚBLICA 2018
ENTE PÚBLICO: HOSPITAL PSIQUIATRICO DE CAMPECHE
Formato 6d Estado Analítico del Ejercicio del Presupuesto de Egresos Detallado - LDF
Clasificación de Servicios Personales por Categoría
Del 1o. de enero al 31 de diciembre de 2018
(PESOS)

Concepto (c)	Egresos					Subejercicio (e)
	Aprobado (d)	Ampliaciones: (Reducciones)	Modificado	Devengado	Pagado	
I. Gasto No Etiquetado (I=A+B+C+D+E+F)	41,986,014.00	379,886.21	42,365,900.21	42,347,706.32	42,347,706.32	18,193.89
A. Personal Administrativo y de Servicio Público	0.00	0.00	0.00	0.00	0.00	0.00
B. Magisterio	0.00	0.00	0.00	0.00	0.00	0.00
C. Servicios de Salud (C=c1+c2)	41,986,014.00	379,886.21	42,365,900.21	42,347,706.32	42,347,706.32	18,193.89
c1) Personal Administrativo	41,986,014.00	379,886.21	42,365,900.21	42,347,706.32	42,347,706.32	18,193.89
c2) Personal Médico, Paramédico y afín	0.00	0.00	0.00	0.00	0.00	0.00
D. Seguridad Pública	0.00	0.00	0.00	0.00	0.00	0.00
E. Gastos asociados a la implementación de nuevas leyes federales o reformas a las mismas (E = e1 + e2)	0.00	0.00	0.00	0.00	0.00	0.00
e1) Nombre del Programa o Ley 1	0.00	0.00	0.00	0.00	0.00	0.00
e2) Nombre del Programa o Ley 2	0.00	0.00	0.00	0.00	0.00	0.00
F. Sentencias laborales definitivas	0.00	0.00	0.00	0.00	0.00	0.00
II. Gasto Etiquetado (II=A+B+C+D+E+F)	0.00	0.00	0.00	0.00	0.00	0.00
A. Personal Administrativo y de Servicio Público	0.00	0.00	0.00	0.00	0.00	0.00
B. Magisterio	0.00	0.00	0.00	0.00	0.00	0.00
C. Servicios de Salud (C=c1+c2)	0.00	0.00	0.00	0.00	0.00	0.00
c1) Personal Administrativo	0.00	0.00	0.00	0.00	0.00	0.00
c2) Personal Médico, Paramédico y afín	0.00	0.00	0.00	0.00	0.00	0.00
D. Seguridad Pública	0.00	0.00	0.00	0.00	0.00	0.00
E. Gastos asociados a la implementación de nuevas leyes federales o reformas a las mismas (E = e1 + e2)	0.00	0.00	0.00	0.00	0.00	0.00
e1) Nombre del Programa o Ley 1	0.00	0.00	0.00	0.00	0.00	0.00
e2) Nombre del Programa o Ley 2	0.00	0.00	0.00	0.00	0.00	0.00
F. Sentencias laborales definitivas	0.00	0.00	0.00	0.00	0.00	0.00
III. Total del Gasto en Servicios Personales (III = I + II)	41,986,014.00	379,886.21	42,365,900.21	42,347,706.32	42,347,706.32	18,193.89

ELABORO

C.P. IGNACIO ABRAHAM GARCIA CHUC
JEFE DE CONTABILIDAD

REVISO

C.P. LIBORIO JIMENEZ TURRIZA
SUBDIRECTOR ADMINISTRATIVO

AUTORIZO

DR. SAUL ARROYO RODRIGUEZ
DIRECTOR

14/03/2019 10:17:08 a.m. Borador 0513-00

HOSPITAL PSIQUIATRICO DE CAMPECHE						
Guía de Cumplimiento de la Ley de Disciplina Financiera de las Entidades Federativas y Municipios						
Del 1 de enero al 31 de diciembre de 2018						
Indicadores de Observancia (c)	Implementación		Resultado		Fundamento (h)	Comentarios (i)
	SI	NO				
	Mecanismo de Verificación (d)	Fecha estimada de cumplimiento (e)	Monto o valor (f)	Unidad (pesos/porcentaje) (g)		
INDICADORES PRESUPUESTARIOS						
A. INDICADORES CUANTITATIVOS						
1 Balance Presupuestario Sostenible (j)						
a. Propuesto	Iniciativa de Ley de Ingresos y Proyecto de Presupuesto de Egresos		54,824,661.00	pesos	Art. 6 y 19 de la LDF	
b. Aprobado	Ley de Ingresos y Presupuesto de Egresos		54,824,661.00	pesos	Art. 6 y 19 de la LDF	
c. Ejercido	Cuenta Pública / Formato 4 LDF		53,499,302.16	pesos	Art. 6 y 19 de la LDF	
2 Balance Presupuestario de Recursos Disponibles Sostenible (k)						
a. Propuesto	Iniciativa de Ley de Ingresos y Proyecto de Presupuesto de Egresos		54,824,661.00	pesos	Art. 6 y 19 de la LDF	
b. Aprobado	Ley de Ingresos y Presupuesto de Egresos		54,824,661.00	pesos	Art. 6 y 19 de la LDF	
c. Ejercido	Cuenta Pública / Formato 4 LDF		53,499,302.16	pesos	Art. 6 y 19 de la LDF	
3 Financiamiento Neto dentro del Techo de Financiamiento Neto (l)						
a. Propuesto	Iniciativa de Ley de Ingresos			pesos	Art. 6, 19 y 46 de la LDF	
b. Aprobado	Ley de Ingresos			pesos	Art. 6, 19 y 46 de la LDF	
c. Ejercido	Cuenta Pública / Formato 4 LDF			pesos	Art. 6, 19 y 46 de la LDF	
4 Recursos destinados a la atención de desastres naturales						
a. Asignación al fideicomiso para desastres naturales (m)						
a.1 Aprobado	Reporte Trim. Formato 6 a)			pesos	Art. 9 de la LDF	
a.2 Pagado	Cuenta Pública / Formato 6 a)			pesos	Art. 9 de la LDF	
b. Aportación promedio realizada por la Entidad Federativa durante los 5 ejercicios previos, para infraestructura dañada por desastres naturales (n)	Autorizaciones de recursos aprobados por el FONDEN			pesos	Art. 9 de la LDF	
c. Saldo del fideicomiso para desastres naturales (o)	Cuenta Pública / Auxiliar de Cuentas			pesos	Art. 9 de la LDF	
d. Costo promedio de los últimos 5 ejercicios de la reconstrucción de infraestructura dañada por desastres naturales (p)	Autorizaciones de recursos aprobados por el FONDEN			pesos	Art. 9 de la LDF	
5 Techo para servicios personales (q)						
a. Asignación en el Presupuesto de Egresos	Reporte Trim. Formato 6 d)		41,986,014.00	pesos	Art. 10 y 21 de la LDF	
b. Ejercido	Reporte Trim. Formato 6 d)		42,347,706.32	pesos	Art. 13 fracc. V y 21 de la LDF	
6 Previsiones de gasto para compromisos de pago derivados de APPs (r)						
a. Asignación en el Presupuesto de Egresos	Presupuesto de Egresos			pesos	Art. 11 y 21 de la LDF	
7 Techo de ADEFAS para el ejercicio fiscal (s)						
a. Propuesto	Proyecto de Presupuesto de Egresos			pesos	Art. 12 y 20 de la LDF	
b. Aprobado	Reporte Trim. Formato 6 a)			pesos	Art. 12 y 20 de la LDF	
c. Ejercido	Cuenta Pública / Formato 6 a)			pesos	Art. 12 y 20 de la LDF	
B. INDICADORES CUALITATIVOS						
1 Iniciativa de Ley de Ingresos y Proyecto de Presupuesto de Egresos						
a. Objetivos anuales, estrategias y metas para el ejercicio fiscal (t)	Iniciativa de Ley de Ingresos y Proyecto de Presupuesto de Egresos				Art. 5 y 18 de la LDF	
b. Proyecciones de ejercicios posteriores (u)	Iniciativa de Ley de Ingresos y Proyecto de Presupuesto de Egresos / Formatos 7 a) y b)				Art. 5 y 18 de la LDF	
c. Descripción de riesgos relevantes y propuestas de acción para enfrentarlos (v)	Iniciativa de Ley de Ingresos y Proyecto de Presupuesto de Egresos				Art. 5 y 18 de la LDF	
d. Resultados de ejercicios fiscales anteriores y el ejercicio fiscal en cuestión (w)	Iniciativa de Ley de Ingresos y Proyecto de Presupuesto de Egresos / Formatos 7 c) y d)				Art. 5 y 18 de la LDF	
e. Estudio actuarial de las pensiones de sus trabajadores (x)	Proyecto de Presupuesto de Egresos / Formato 8				Art. 5 y 18 de la LDF	
2 Balance Presupuestario de Recursos Disponibles, en caso de ser negativo						
a. Razones excepcionales que justifican el Balance Presupuestario de Recursos Disponibles negativo (y)	Iniciativa de Ley de Ingresos o Proyecto de Presupuesto de Egresos				Art. 6 y 19 de la LDF	
b. Fuente de recursos para cubrir el Balance Presupuestario de Recursos Disponibles negativo (z)	Iniciativa de Ley de Ingresos o Proyecto de Presupuesto de Egresos				Art. 6 y 19 de la LDF	
c. Número de ejercicios fiscales y acciones necesarias para cubrir el Balance Presupuestario de Recursos Disponibles negativo (aa)	Iniciativa de Ley de Ingresos o Proyecto de Presupuesto de Egresos				Art. 6 y 19 de la LDF	
d. Informes Trimestrales sobre el avance de las acciones para recuperar el Balance Presupuestario de Recursos Disponibles (bb)	Reporte Trim. y Cuenta Pública				Art. 6 y 19 de la LDF	
3 « Personales						
a. Remuneraciones de los servidores públicos (cc)	Proyecto de Presupuesto				Art. 10 y 21 de la LDF	
b. Previsiones salariales y económicas para cubrir incrementos salariales, creación de plazas y otros (dd)	Proyecto de Presupuesto				Art. 10 y 21 de la LDF	
INDICADORES DEL EJERCICIO PRESUPUESTARIO						
A. INDICADORES CUANTITATIVOS						
1 Ingresos Excedentes derivados de ingresos de Libre Disposición						
a. Monto de Ingresos Excedentes derivados de ILD (ee)	Cuenta Pública / Formato 5			pesos	Art. 14 y 21 de la LDF	
b. Monto de Ingresos Excedentes derivados de ILD destinados al fin del A.14, fracción I de la LDF (ff)	Cuenta Pública			pesos	Art. 14 y 21 de la LDF	
c. Monto de Ingresos Excedentes derivados de ILD destinados al fin del A.14, fracción II, a) de la LDF (gg)	Cuenta Pública			pesos	Art. 14 y 21 de la LDF	
d. Monto de Ingresos Excedentes derivados de ILD destinados al fin del A.14, fracción II, b) de la LDF (hh)	Cuenta Pública			pesos	Art. 14 y 21 de la LDF	
e. Monto de Ingresos Excedentes derivados de ILD destinados al fin del artículo noveno transitorio de la LDF (ii)				pesos	Art. Noveno Transitorio de la LDF	

HOSPITAL PSIQUIATRICO DE CAMPECHE						
Guía de Cumplimiento de la Ley de Disciplina Financiera de las Entidades Federativas y Municipios						
Del 1 de enero al 31 de diciembre de 2018						
Indicadores de Observancia (c)	Implementación		Resultado		Fundamento (h)	Comentarios (i)
	SI	NO				
	Mecanismo de Verificación (d)	Fecha estimada de cumplimiento (e)	Monto o valor (f)	Unidad (pesos/porcentaje) (g)		
INDICADORES PRESUPUESTARIOS						
B. INDICADORES CUALITATIVOS						
1	Análisis Costo-Beneficio para programas o proyectos de inversión mayores a 10 millones de UDIS (jj)	Página de internet de la Secretaría de Finanzas o Tesorería Municipal			Art. 13 frac. III y 21 de la LDF	
2	Análisis de conveniencia y análisis de transferencia de riesgos de los proyectos APPs (kk)	Página de internet de la Secretaría de Finanzas o Tesorería Municipal			Art. 13 frac. III y 21 de la LDF	
3	Identificación de población objetivo, destino y temporalidad de subsidios (ll)	Página de internet de la Secretaría de Finanzas o Tesorería Municipal			Art. 13 frac. VII y 21 de la LDF	
INDICADORES DE DEUDA PÚBLICA						
A. INDICADORES CUANTITATIVOS						
1	Obligaciones a Corto Plazo					
a.	Límite de Obligaciones a Corto Plazo (mm)			pesos	Art. 30 frac. I de la LDF	
b.	Obligaciones a Corto Plazo (nn)			pesos	Art. 30 frac. I de la LDF	

ELABORO

C.P. IGNACIO ARTHUR GARCIA CHUC
JEFE DE CONTABILIDAD

REVISÓ

C.P. LIBORIO SANCHEZ TILRIZA
SUBDIRECTOR ADMINISTRATIVO

AUTORIZO

DR. SAUL ARROYO RODRIGUEZ
DIRECTOR



**29. SISTEMA DE ATENCIÓN A NIÑOS, NIÑAS Y
ADOLESCENTES FARMACODEPENDIENTES
DEL ESTADO DE CAMPECHE “VIDA NUEVA” (SANNAFARM)**


INFORMACIÓN CONTABLE


CUENTA PÚBLICA 2018
Estado de Actividades
Del 1o. de enero al 31 de diciembre de 2018 y 2017
(Pesos)

ENTE PÚBLICO: SISTEMA DE ATENCION A NIÑOS, NIÑAS Y ADOLESCENTES FARMACODEPENDIENTES DEL ESTADO DE CAMPECHE "VIDA NUEVA"

Concepto	2018	2017
INGRESOS Y OTROS BENEFICIOS		
Ingresos de la Gestión	0.00	0.00
Impuestos	0.00	0.00
Cuotas y Aportaciones de Seguridad Social	0.00	0.00
Contribuciones de Mejoras	0.00	0.00
Derechos	0.00	0.00
Productos de Tipo Corriente	0.00	0.00
Aprovechamientos de Tipo Corriente	0.00	0.00
Ingresos por Venta de Bienes y Servicios	0.00	0.00
Ingresos no Comprendidos en las Fracciones de la Ley de Ingresos Causados en Ejercicios Fiscales Anteriores	0.00	0.00
Pendientes de Liquidación o Pago		
Participaciones, Aportaciones, Transferencias, Asignaciones, Subsidios y Otras Ayudas	24,680,465.53	24,128,030.29
Participaciones y Aportaciones	0.00	0.00
Transferencias, Asignaciones, Subsidios y Otras ayudas	24,680,465.53	24,128,030.29
Otros Ingresos y Beneficios	0.21	0.00
Ingresos Financieros	0.00	0.00
Incremento por Variación de Inventarios	0.00	0.00
Disminución del Exceso de Estimaciones por Pérdida o Deterioro u Obsolescencia	0.00	0.00
Disminución del Exceso de Provisiones	0.00	0.00
Otros Ingresos y Beneficios Varios	0.21	0.00
Total de Ingresos y Otros Beneficios	24,680,465.74	24,128,030.29
GASTOS Y OTRAS PÉRDIDAS		
Gastos de Funcionamiento	24,601,140.22	24,146,679.12
Servicios Personales	21,198,332.93	20,624,051.91
Materiales y Suministros	987,616.50	1,144,814.67
Servicios Generales	2,415,190.79	2,377,812.54
Transferencias, Asignaciones, Subsidios y Otras Ayudas	71,927.31	98,400.41
Transferencias Internas y Asignaciones al Sector Público	24,000.00	25,900.00
Transferencias al Resto del Sector Público	0.00	0.00
Subsidios y Subvenciones	0.00	0.00
Ayudas Sociales	47,927.31	72,500.41
Pensiones y Jubilaciones	0.00	0.00
Transferencias a Fideicomisos, Mandatos y Contratos Análogos	0.00	0.00
Transferencias a la Seguridad Social	0.00	0.00
Donativos	0.00	0.00
Transferencias al Exterior	0.00	0.00
Participaciones y Aportaciones	0.00	0.00
Participaciones	0.00	0.00
Aportaciones	0.00	0.00
Convenios	0.00	0.00
Intereses, Comisiones y Otros Gastos de la Deuda Pública	0.00	0.00
Intereses de la Deuda Pública	0.00	0.00
Comisiones de la Deuda Pública	0.00	0.00
Gastos de la Deuda Pública	0.00	0.00
Costo por Coberturas	0.00	0.00
Apoyos Financieros	0.00	0.00
Otros Gastos y Pérdidas Extraordinarias	0.00	0.00
Estimaciones, Depreciaciones, Deterioros, Obsolescencia y Amortizaciones	0.00	0.00
Provisiones	0.00	0.00
Disminución de Inventarios	0.00	0.00
Aumento por Insuficiencia de Estimaciones por Pérdida o Deterioro y Obsolescencia	0.00	0.00
Aumento por Insuficiencia de Provisiones	0.00	0.00
Otros Gastos	0.00	0.00
Inversión Pública	0.00	0.00
Inversión Pública no Capitalizable	0.00	0.00
Total de Gastos y Otras Pérdidas	24,673,067.53	24,245,079.53
Resultados del Ejercicio (Ahorro/Desahorro)	7,398.21	(117,049.24)

Bajo protesta de decir verdad declaramos que los Estados Financieros y sus Notas, son razonablemente correctos y responsabilidad del emisor

AUTORIZO

 DR. GILBERTO CESAR GARCIA SALAZAR
 DIRECTOR GENERAL


FORMULO

 LIC. ROSARIO DEL CARMEN PACHECO
 ZARAGOZA
 SUBDIRECTORA ADMINISTRATIVA


CUENTA PÚBLICA 2018
Estado de Situación Financiera
Del 1o. de enero al 31 de diciembre de 2018 y 2017
(Pesos)

ENTE PÚBLICO: SISTEMA DE ATENCION A NIÑOS, NIÑAS Y ADOLESCENTES FARMACODEPENDIENTES DEL ESTADO DE CAMPECHE "VIDA NUEVA"

Concepto	Año		Concepto	Año	
	2018	2017		2018	2017
ACTIVO			PASIVO		
<i>Activo Circulante</i>			<i>Pasivo Circulante</i>		
Efectivo y Equivalentes	529,300.73	391,772.33	Cuentas por Pagar a Corto Plazo	1,014,552.95	884,698.11
Derechos a Recibir Efectivo o Equivalentes	0.00	0.00	Documentos por Pagar a Corto Plazo	0.00	0.00
Derechos a Recibir Bienes o Servicios	0.00	0.00	Porción a Corto Plazo de la Deuda Pública a Largo Plazo	0.00	0.00
Inventarios	0.00	0.00	Titulos y Valores a Corto Plazo	0.00	0.00
Almacenes	0.00	0.00	Pasivos Diferidos a Corto Plazo	0.00	0.00
Estimación por Pérdida o Deterioro de Activos Circulantes	0.00	0.00	Fondos y Bienes de Terceros en Garantía y/o Administración a Corto Plazo	0.00	0.00
Otros Activos Circulantes	0.00	0.00	Provisiones a Corto Plazo	0.00	0.00
Total de Activos Circulantes	529,300.73	391,772.33	Otros Pasivos a Corto Plazo	0.00	0.00
<i>Activo No Circulante</i>			Total de Pasivos Circulantes	1,014,552.95	884,698.11
Inversiones Financieras a Largo Plazo	0.00	0.00	<i>Pasivo No Circulante</i>		
Derechos a Recibir Efectivo o Equivalentes a Largo Plazo	0.00	0.00	Cuentas por Pagar a Largo Plazo	0.00	0.00
Bienes Inmuebles, Infraestructura y Construcciones en Proceso	266,188.64	266,188.64	Documentos por Pagar a Largo Plazo	0.00	0.00
Bienes Muebles	821,477.11	814,079.11	Deuda Pública a Largo Plazo	0.00	0.00
Activos Intangibles	20,000.00	20,000.00	Pasivos Diferidos a Largo Plazo	0.00	0.00
Depreciación, Deterioro y Amortización Acumulada de Bienes	(261,779.36)	(261,779.36)	Fondos y Bienes de Terceros en Garantía y/o en Administración a Largo Plazo	0.00	0.00
Activos Diferidos	0.00	0.00	Provisiones a Largo Plazo	0.00	0.00
Estimación por Pérdida o Deterioro de Activos no Circulantes	0.00	0.00	Total de Pasivos No Circulantes	0.00	0.00
Otros Activos no Circulantes	0.00	0.00	TOTAL DEL PASIVO	1,014,552.95	884,698.11
Total de Activos No Circulantes	845,886.39	838,488.39	HACIENDA PÚBLICA/ PATRIMONIO		
TOTAL DEL ACTIVO	1,375,187.12	1,230,260.72	<i>Hacienda Pública/Patrimonio Contribuido</i>	0.00	0.00
			Aportaciones	0.00	0.00
			Donaciones de Capital	0.00	0.00
			Actualización de la Hacienda Pública / Patrimonio	0.00	0.00
			<i>Hacienda Pública/Patrimonio Generado</i>	360,634.17	345,562.61
			Resultados del Ejercicio (Ahorro / Desahorro)	7,398.21	(117,049.24)
			Resultados de Ejercicios Anteriores	87,046.46	196,422.35
			Revalúos	0.00	0.00
			Reservas	0.00	0.00
			Rectificaciones de Resultados de Ejercicios Anteriores	266,189.50	266,189.50
			<i>Exceso o Insuficiencia en la Actualización de la Hacienda Pública/Patrimonio</i>	0.00	0.00
			Resultado por Posición Monetaria	0.00	0.00
			Resultado por Tenencia de Activos no Monetarios	0.00	0.00
			Total Hacienda Pública/ Patrimonio	360,634.17	345,562.61
			TOTAL DEL PASIVO Y HACIENDA PÚBLICA / PATRIMONIO	1,375,187.12	1,230,260.72

Bajo protesta de decir verdad declaramos que los Estados Financieros y sus Notas, son razonablemente correctos y responsabilidad del emisor

AUTORIZÓ

DR. GILBERTO CESAR GARCIA SALAZAR
DIRECTOR GENERAL


FORMULÓ

M.C. ROSARIO DEL CARMEN PACHECO ZARAGOZA
SUBDIRECTORA ADMINISTRATIVA

CUENTA PÚBLICA 2018
Estado de Variación en la Hacienda Pública
Del 1o. de enero al 31 de diciembre de 2018
(Pesos)

ENTE PÚBLICO: SISTEMA DE ATENCION A NIÑOS, NIÑAS Y ADOLESCENTES FARMACODEPENDIENTES DEL ESTADO DE CAMPECHE "VIDA NUEVA"

Concepto	Hacienda Pública/Patrimonio Contribuido	Hacienda Pública/Patrimonio Generado de Ejercicios Anteriores	Hacienda Pública/Patrimonio Generado del Ejercicio	Exceso o Insuficiencia en la Actualización de la Hacienda Pública / Patrimonio	TOTAL
Hacienda Pública / Patrimonio Contribuido Neto de 2017	0.00	0.00	0.00	0.00	0.00
Aportaciones	0.00				0.00
Donaciones de Capital	0.00				0.00
Actualización de la Hacienda Pública/Patrimonio	0.00				0.00
Hacienda Pública / Patrimonio Generado Neto de 2017		462,611.85	(117,049.24)		345,562.61
Resultados del Ejercicio (Ahorro/Desahorro)			(117,049.24)		(117,049.24)
Resultados de Ejercicios Anteriores		196,422.35			196,422.35
Revalúos		0.00			0.00
Reservas		0.00			0.00
Rectificaciones de Resultados de Ejercicios Anteriores		266,189.50			266,189.50
Exceso o Insuficiencia en la Actualización de la Hacienda Pública / Patrimonio Neto de 2017				0.00	0.00
Resultado por Posición Monetaria				0.00	0.00
Resultado por Tenencia de Activos no Monetarios				0.00	0.00
Hacienda Pública/Patrimonio Neto Final de 2017	0.00	462,611.85	(117,049.24)	0.00	345,562.61
Cambios en la Hacienda Pública / Patrimonio Contribuido Neto de 2018	0.00				0.00
Aportaciones	0.00				0.00
Donaciones de Capital	0.00				0.00
Actualización de la Hacienda Pública/Patrimonio	0.00				0.00
Variaciones de la Hacienda Pública / Patrimonio Generado Neto de 2018		(109,375.89)	124,447.45		15,071.56
Resultados del Ejercicio (Ahorro/Desahorro)			7,398.21		7,398.21
Resultados de Ejercicios Anteriores		(109,375.89)	117,049.24		7,673.35
Revalúos			0.00		0.00
Reservas			0.00		0.00
Rectificaciones de Resultados de Ejercicios Anteriores			0.00		0.00
Cambios en el Exceso o Insuficiencia en la Actualización de la Hacienda Pública / Patrimonio Neto de 2018				0.00	0.00
Resultado por Posición Monetaria				0.00	0.00
Resultado por Tenencia de Activos no Monetarios				0.00	0.00
Hacienda Pública / Patrimonio Neto Final de 2018	0.00	353,235.96	7,398.21	0.00	360,634.17

Bajo protesta de decir verdad declaramos que los Estados Financieros y sus Notas, son razonablemente correctos y responsabilidad del emisor

AUTORIZÓ

 DR. GILBERTO CESAR GARCIA SALAZAR
 DIRECTOR GENERAL

FORMULÓ



 LIC. ROSARIO DEL CARMEN PACHECO
 ZARAGOZA
 SUBDIRECTORA ADMINISTRATIVA

CUENTA PÚBLICA 2018
Estado de Cambios en la Situación Financiera
Del 1o. de enero al 31 de diciembre de 2018
(Pesos)

ENTE PÚBLICO: SISTEMA DE ATENCION A NIÑOS, NIÑAS Y ADOLESCENTES FARMACODEPENDIENTES
DEL ESTADO DE CAMPECHE "VIDA NUEVA"

Concepto	Origen	Aplicación
ACTIVO	0.00	144,926.40
Activo Circulante	0.00	137,528.40
Efectivo y Equivalentes	0.00	137,528.40
Derechos a Recibir Efectivo o Equivalentes	0.00	0.00
Derechos a Recibir Bienes o Servicios	0.00	0.00
Inventarios	0.00	0.00
Almacenes	0.00	0.00
Estimación por Pérdida o Deterioro de Activos Circulantes	0.00	0.00
Otros Activos Circulantes	0.00	0.00
Activo No Circulante	0.00	7,398.00
Inversiones Financieras a Largo Plazo	0.00	0.00
Derechos a Recibir Efectivo o Equivalentes a Largo Plazo	0.00	0.00
Bienes Inmuebles, Infraestructura y Construcciones en Proceso	0.00	0.00
Bienes Muebles	0.00	7,398.00
Activos Intangibles	0.00	0.00
Depreciación, Deterioro y Amortización Acumulada de Bienes	0.00	0.00
Activos Diferidos	0.00	0.00
Estimación por Pérdida o Deterioro de Activos no Circulantes	0.00	0.00
Otros Activos no Circulantes	0.00	0.00
PASIVO	129,854.84	0.00
Pasivo Circulante	129,854.84	0.00
Cuentas por Pagar a Corto Plazo	129,854.84	0.00
Documentos por Pagar a Corto Plazo	0.00	0.00
Porción a Corto Plazo de la Deuda Pública a Largo Plazo	0.00	0.00
Títulos y Valores a Corto Plazo	0.00	0.00
Pasivos Diferidos a Corto Plazo	0.00	0.00
Fondos y Bienes de Terceros en Garantía y/o Administración a Corto Plazo	0.00	0.00
Provisiones a Corto Plazo	0.00	0.00
Otros Pasivos a Corto Plazo	0.00	0.00
Pasivo No Circulante	0.00	0.00
Cuentas por Pagar a Largo Plazo	0.00	0.00
Documentos por Pagar a Largo Plazo	0.00	0.00
Deuda Pública a Largo Plazo	0.00	0.00
Pasivos Diferidos a Largo Plazo	0.00	0.00
Fondos y Bienes de Terceros en Garantía y/o en Administración a Largo Plazo	0.00	0.00
Provisiones a Largo Plazo	0.00	0.00
HACIENDA PÚBLICA/ PATRIMONIO	124,447.45	109,375.89
Hacienda Pública/Patrimonio Contribuido	0.00	0.00
Aportaciones	0.00	0.00
Donaciones de Capital	0.00	0.00
Actualización de la Hacienda Pública / Patrimonio	0.00	0.00
Hacienda Pública/Patrimonio Generado	124,447.45	109,375.89
Resultados del Ejercicio (Ahorro / Desahorro)	124,447.45	0.00
Resultados de Ejercicios Anteriores	0.00	109,375.89
Revalúos	0.00	0.00
Reservas	0.00	0.00
Rectificaciones de Resultados de Ejercicios Anteriores	0.00	0.00
Exceso o Insuficiencia en la Actualización de la Hacienda Pública/Patrimonio	0.00	0.00
Resultado por Posición Monetaria	0.00	0.00
Resultado por Tenencia de Activos no Monetarios	0.00	0.00

Bajo protesta de decir verdad declaramos que los Estados Financieros y sus Notas, son razonablemente correctos y responsabilidad del emisor


 AUTORIZÓ DR. GILBERTO CÉSAR GARCÍA SALAZAR DIRECTOR GENERAL	 FORMULÓ LIC. ROSARIO DEL CARMEN PACHECO ZARAGOZA SUBDIRECTORA ADMINISTRATIVA
-------------------------------------------------------------------------------------------------------------------------------------------------------------------------------	-----------------------------------------------------------------------------------------------------------------------------------------------------------------------------------------------------------


CUENTA PÚBLICA 2018
Estado de Flujos de Efectivo
Del 1o. de enero al 31 de diciembre de 2018 y 2017
(Pesos)

ENTE PÚBLICO: SISTEMA DE ATENCION A NIÑOS, NIÑAS Y ADOLESCENTES FARMACODEPENDIENTES DEL ESTADO DE CAMPECHE "VIDA NUEVA"

Concepto	2018	2017
Flujos de Efectivo de las Actividades de Operación		
Origen	24,680,465.53	24,128,030.29
Impuestos	0.00	0.00
Cuotas y Aportaciones de Seguridad Social	0.00	0.00
Contribuciones de mejoras	0.00	0.00
Derechos	0.00	0.00
Productos de Tipo Corriente	0.00	0.00
Aprovechamientos de Tipo Corriente	0.00	0.00
Ingresos por Venta de Bienes y Servicios	0.00	0.00
Ingresos no Comprendidos en las Fracciones de la Ley de Ingresos Causados en Ejercicios Fiscales	0.00	0.00
Anteriores Pendientes de Liquidación o Pago	0.00	0.00
Participaciones y Aportaciones	0.00	0.00
Transferencias, Asignaciones y Subsidios y Otras ayudas	24,680,465.53	24,128,030.29
Otros Orígenes de Operación	0.00	0.00
Aplicación	24,535,539.13	23,971,308.68
Servicios Personales	21,198,332.93	20,624,051.91
Materiales y Suministros	651,776.48	853,297.96
Servicios Generales	1,743,076.37	1,901,545.97
Transferencias Internas y Asignaciones al Sector Público	24,000.00	25,900.00
Transferencias al resto del Sector Público	0.00	0.00
Subsidios y Subvenciones	0.00	0.00
Ayudas Sociales	41,328.80	54,123.88
Pensiones y Jubilaciones	0.00	0.00
Transferencias a Fideicomisos, Mandatos y Contratos Análogos	0.00	0.00
Transferencias a la Seguridad Social	0.00	0.00
Donativos	0.00	0.00
Transferencias al Exterior	0.00	0.00
Participaciones	0.00	0.00
Aportaciones	0.00	0.00
Convenios	0.00	0.00
Otros Aplicaciones de Operación	877,024.55	512,388.96
Flujos Netos de Efectivo por Actividades de Operación	144,926.40	156,721.61
Flujos de Efectivo de las Actividades de Inversión		
Origen	0.00	0.00
Bienes Inmuebles, Infraestructura y Construcciones en Proceso	0.00	0.00
Bienes Muebles	0.00	0.00
Otros Orígenes de Inversión	0.00	0.00
Aplicación	7,398.00	39,417.46
Bienes Inmuebles, Infraestructura y Construcciones en Proceso	0.00	0.00
Bienes Muebles	7,398.00	39,417.46
Otras Aplicaciones de Inversión	0.00	0.00
Flujos Netos de Efectivo por Actividades de Inversión	(7,398.00)	(39,417.46)
Flujo de Efectivo de las Actividades de Financiamiento		
Origen	0.00	0.00
Endeudamiento Neto	0.00	0.00
Interno	0.00	0.00
Externo	0.00	0.00
Otros Orígenes de Financiamiento	0.00	0.00
Aplicación	0.00	0.00
Servicios de la Deuda	0.00	0.00
Interno	0.00	0.00
Externo	0.00	0.00
Otras Aplicaciones de Financiamiento	0.00	0.00
Flujos netos de Efectivo por Actividades de Financiamiento	0.00	0.00
Incremento/Disminución Neta en el Efectivo y Equivalentes al Efectivo	137,528.40	117,304.15
Efectivo y Equivalentes al Efectivo al Inicio del Ejercicio	391,772.33	274,468.18
Efectivo y Equivalentes al Efectivo al final del Ejercicio	529,300.73	391,772.33

Bajo protesta de decir verdad declaramos que los Estados Financieros y sus Notas, son razonablemente correctos y responsabilidad del emisor

AUTORIZO

 DR. GILBERTO CESAR GARCIA SALAZAR
 DIRECTOR GENERAL

FORMULO

 LIC. ROSARIO DEL CARMEN PACHECO
 ZARAGOZA
 SUBDIRECTORA ADMINISTRATIVA

CUENTA PÚBLICA 2018
Estado Analítico del Activo
Del 1o. de enero al 31 de diciembre de 2018
(Pesos)


ENTE PÚBLICO: SISTEMA DE ATENCION A NIÑOS, NIÑAS Y ADOLESCENTES FARMACODEPENDIENTES DEL ESTADO DE CAMPECHE "VIDA NUEVA"

Concepto	Saldo Inicial 1	Cargos del Periodo 2	Abonos del Periodo 3	Saldo Final 4 = (1+2-3)	Variación del Periodo (4-1)
ACTIVO					
Activo Circulante	391,772.33	49,422,220.87	49,284,692.47	529,300.73	137,528.40
Efectivo y Equivalentes	391,772.33	24,741,110.54	24,603,582.14	529,300.73	137,528.40
Derechos a Recibir Efectivo o Equivalentes	0.00	24,681,110.33	24,681,110.33	0.00	0.00
Derechos a Recibir Bienes o Servicios	0.00	0.00	0.00	0.00	0.00
Inventarios	0.00	0.00	0.00	0.00	0.00
Almacenes	0.00	0.00	0.00	0.00	0.00
Estimación por Pérdida o Deterioro de Activos Circulantes	0.00	0.00	0.00	0.00	0.00
Otros Activos Circulantes	0.00	0.00	0.00	0.00	0.00
Activo No Circulante	838,488.39	7,398.00	0.00	845,886.39	7,398.00
Inversiones Financieras a Largo Plazo	0.00	0.00	0.00	0.00	0.00
Derechos a Recibir Efectivo o Equivalentes a Largo Plazo	0.00	0.00	0.00	0.00	0.00
Bienes Inmuebles, Infraestructura y Construcciones en Proceso	266,188.64	0.00	0.00	266,188.64	0.00
Bienes Muebles	814,079.11	7,398.00	0.00	821,477.11	7,398.00
Activos Intangibles	20,000.00	0.00	0.00	20,000.00	0.00
Depreciación, Deterioro y Amortización Acumulada de Bienes	(261,779.36)	0.00	0.00	(261,779.36)	0.00
Activos Diferidos	0.00	0.00	0.00	0.00	0.00
Estimación por Pérdida o Deterioro de Activos no Circulantes	0.00	0.00	0.00	0.00	0.00
Otros Activos no Circulantes	0.00	0.00	0.00	0.00	0.00

Bajo protesta de decir verdad declaramos que los Estados Financieros y sus Notas, son razonablemente correctos y responsabilidad del emisor

AUTORIZÓ

 DR. GILBERTO CESAR GARCIA SALAZAR
 DIRECTOR GENERAL

FORMULÓ

 LIC. ROSARIO DEL CARMEN PACHECO ZARAGOZA
 SUBDIRECTORA ADMINISTRATIVA

CUENTA PÚBLICA 2018
Estado Analítico de la Deuda y Otros Pasivos
Del 1o. de enero al 31 de diciembre de 2018
(Pesos)


ENTE PÚBLICO: SISTEMA DE ATENCION A NIÑOS, NIÑAS Y ADOLESCENTES FARMACODEPENDIENTES DEL ESTADO DE CAMPECHE "VIDA NUEVA"

Denominación de las Deudas	Moneda de Contratación	Institución o País Acreedor	Saldo Inicial del Periodo	Saldo Final del Periodo
DEUDA PÚBLICA				
	Corto Plazo			
Deuda Interna			0.00	0.00
Instituciones de Crédito			0.00	0.00
Títulos y Valores			0.00	0.00
Arrendamientos Financieros			0.00	0.00
Deuda Externa			0.00	0.00
Organismos Financieros Internacionales			0.00	0.00
Deuda Bilateral			0.00	0.00
Títulos y Valores			0.00	0.00
Arrendamientos Financieros			0.00	0.00
Subtotal a Corto Plazo			0.00	0.00
	Largo Plazo			
Deuda Interna			0.00	0.00
Instituciones de Crédito			0.00	0.00
Títulos y Valores			0.00	0.00
Arrendamientos Financieros			0.00	0.00
Deuda Externa			0.00	0.00
Organismos Financieros Internacionales			0.00	0.00
Deuda Bilateral			0.00	0.00
Títulos y Valores			0.00	0.00
Arrendamientos Financieros			0.00	0.00
Subtotal a Largo Plazo			0.00	0.00
Otros Pasivos			884,698.11	1,014,552.95
Total Deuda y Otros Pasivos			884,698.11	1,014,552.95

Bajo protesta de decir verdad declaramos que los Estados Financieros y sus Notas, son razonablemente correctos y responsabilidad del emisor

AUTORIZÓ

 DR. GILBERTO CESAR GARCIA SALAZAR
 DIRECTOR GENERAL

FORMULÓ

 LIC. ROSARIO DEL CARMEN PACHECO
 ZARAGOZA
 SUBDIRECTORA ADMINISTRATIVA

INFORME SOBRE PASIVOS CONTINGENTES

El SANNAFARM VIDA NUEVA reporta que al 31 de Diciembre del 2018 no tiene pasivos contingentes que deriven de alguna obligación posible presente o futura, cuya existencia y/o realización sea incierta, y en consecuencia no le es aplicable el informe sobre pasivos contingentes. No obstante a la situación anteriormente expuesta, se hace pertinente aclaraciones que los pasivos manifestado en su información financiera en todos los casos corresponden a obligaciones reales derivadas de la recepción a plena satisfacción de bienes y/o servicios debidamente devengados, cuyo pago se encuentra pendientes al 31 de Diciembre del 2018.

Lo anterior, de conformidad con lo establecido en el capítulo VII, numeral 111, inciso g) del Manual de Contabilidad Gubernamental emitido por el CONAC, donde se establece en términos generales que:

"Los pasivos contingentes son obligaciones que tienen su origen en hechos específicos e independientes del pasado que en el futuro pueden ocurrir o no y, de acuerdo con lo acontezca, desaparecen o se convierten en pasivos reales por ejemplo: juicios, garantías, avales, costos de planes de pensiones, jubilaciones, etc.".



DR. GILBERTO CESAR GARCÍA SALAZAR

DIRECTOR GENERAL



LIC. ROSARIO DEL CARMEN PACHECO ZARAGOZA

SUBDIRECTORA ADMINISTRATIVA

CUENTA PUBLICA 2018
SANNAFARM "VIDA NUEVA"
NOTAS A LOS ESTADOS FINANCIEROS

De conformidad al artículo 46, fracción I, inciso e) y 49 de la Ley General de Contabilidad Gubernamental, así como a la normatividad emitida por el Consejo Nacional de Armonización Contable, a continuación, se presentan las notas a los estados financieros correspondientes al ejercicio fiscal al **31 DE DICIEMBRE DE 2018**.

El Sistema de Atención a Niños, Niñas y Adolescentes Farmacodependientes del Estado de Campeche "SANNAFARM Vida Nueva".

A continuación, presentan los tres tipos de notas que acompañan a los estados Financieros.

- a) Notas de desglose;
- b) Notas de memoria (cuentas de orden), y
- c) Notas de gestión administrativa.

a) NOTAS DE DESGLOSE

I) NOTAS AL ESTADO DE SITUACIÓN FINANCIERA

A continuación, El Sistema de Atención a Niños, Niñas y Adolescentes Farmacodependientes del Estado de Campeche " SANNAFARM Vida Nueva" presenta la siguiente información al corte **31 DE DICIEMBRE DE 2018**:

ACTIVO

• Efectivo y Equivalentes

En este apartado se integran los recursos monetarios que el **SANNAFARM "VIDA NUEVA"** tiene en su respectiva cuenta bancaria en moneda nacional a corto plazo, a continuación, se relacionan las cuentas que integran el rubro de efectivo y equivalentes:

Concepto	2018	2017
EFFECTIVO	\$.00	\$.00
BANCOS/TESORERÍA	\$ 529,300.73	\$ 391,772.33
Suma	\$ 529,300.73	\$ 391,772.33

• Inversiones Temporales

Representa el monto de efectivo invertido por SANNAFARM "VIDA NUEVA" al corte 31 DE DICIEMBRE DE 2018, No se Cuenta con Inversiones Temporales debido que no manejamos valores, bonos y depósitos a plazos.

• Fondos con Afectación Específica

EL SANNAFARM "VIDA NUEVA" al 31 DE DICIEMBRE DE 2018, No cuenta debido no se realizan financiamientos de fondos por actividades o gastos específicos.

• Derechos a recibir Efectivo y Equivalentes y Bienes o Servicios a Recibir

Representan cuentas por cobrar y deudores diversos por cobrar a corto plazo, otros derechos a recibir efectivo o equivalentes a corto plazo (se incluyen o operaciones de regulación monetaria). A continuación, se relacionan las cuentas que integran el rubro de derechos a recibir efectivo y equivalentes del SANNAFARM "VIDA NUEVA" al corte 31 DE DICIEMBRE DE 2018.

Rubro de Ingreso	Concepto	2018	2017
TRANSFERENCIAS, ASIGNACIONES, SUBSIDIOS Y OTRAS AYUDAS (CR I 91)	CUENTAS POR COBRAR A CORTO PLAZO	\$.00	\$ 255,005.00
	Suma	\$ -	\$ 255,005.00

(6) 

CUENTA PUBLICA 2018
SANNAFARM "VIDA NUEVA"
NOTAS A LOS ESTADOS FINANCIEROS

Las Cuentas por Cobrar a Corto Plazo se integran por:

Rubro de Ingreso	Concepto	2018	Concepto	2017
TRANSFERENCIAS, ASIGNACIONES, SUBSIDIOS Y OTRAS AYUDAS (CR I91)		\$ -	Ministración Mes de Diciembre	\$ 234,555.00
		\$ -	Evaluación de Programa	\$ 20,000.00
		\$ -	Perspectiva de Genero	\$ 450.00
		\$ -		\$ -
		\$ -		\$ -
	Suma	\$ -		\$ 255,005.00

NOTA: El total de ingresos recibidos del ejercicio 2018 es \$24,680,465.53 más total de ingresos pendientes por Recaudar \$0.00 da total ingresos y otros beneficios \$24,680,465.53, se refleja en las **NOTAS AL ESTADO DE ACTIVIDADES**.

• **Deudores Diversos por Cobrar a Corto Plazo**

Representa el monto de los derechos de cobro a favor del ente público por gastos por comprobar, principalmente relacionados con viáticos, El SANNAFARM "VIDA NUEVA" al corte 31 DE DICIEMBRE DE 2018, No cuenta con Deudores Diversos.

Concepto	2018
DEUDORES DIVERSOS POR COBRAR A CORTO PLAZO	
Deudores Diversos por Cobrar a CP	\$.00
Suma	\$ -

• **Otros Derechos a recibir Efectivo y Equivalentes a Corto Plazo**

Representan los derechos de cobro originados en el desarrollo de las actividades del ente público, El SANNAFARM "VIDA NUEVA" al corte 31 DE DICIEMBRE DE 2018, No cuenta con Otros Derechos a Recibir debido a que el rubro de ingreso es a través de Transferencias Presupuestales.

• **Bienes Disponibles para su Transformación o Consumo (inventarios)**

EL SANNAFARM "VIDA NUEVA" al corte 31 DE DICIEMBRE DE 2018, No cuenta con inventarios de mercancías de almacén debido a que las compras se realizan al momento que se solicitan por medio de requerimientos de las diversas áreas de la institución.

Concepto	2018
INVENTARIOS	\$.00
Suma	\$ -

• **Inversiones Financieras**

EL SANNAFARM "VIDA NUEVA" al corte 31 DE DICIEMBRE DE 2018, no posee activos financieros representados por inversiones en empresas de participación estatal, ni cuenta con aportaciones de capital, fideicomisos, mandatos y contratos análogos debido a que el rubro de ingreso es a través de Transferencias Presupuestales.

Concepto	2018
----------	------

CUENTA PUBLICA 2018
SANNAFARM "VIDA NUEVA"
NOTAS A LOS ESTADOS FINANCIEROS

FIDEICOMISOS, MANDATOS Y CONTRATOS ANÁLOGOS	\$.00
PARTICIPACIONES Y APORTACIONES DE CAPITAL	\$.00
Suma	\$ -

• **Bienes Inmuebles, Infraestructura y Construcciones en Proceso**

EL SANNAFARM "VIDA NUEVA" al corte 31 DE DICIEMBRE DE 2018, presenta la integración de los Bienes Inmuebles de la siguiente manera:

Concepto	2018	2017
TERRENOS	\$.00	\$.00
EDIFICIOS NO HABITACIONALES	\$ 266,188.64	\$ 266,188.64
INFRAESTRUCTURA	\$.00	\$.00
OTROS BIENES INMUEBLES	\$.00	\$.00
Subtotal BIENES INMUEBLES, INFRAESTRUCTURA Y CONSTRUCCIONES EN PROCESO	\$ 266,188.64	\$ 266,188.64

• **Bienes Muebles, Intangibles y Depreciaciones**

EL SANNAFARM "VIDA NUEVA" al corte 31 DE DICIEMBRE DE 2018 Presenta la integración de los Bienes muebles de la siguiente manera (las adquisiciones de bienes muebles son bajo la autorización de la Junta de Gobierno):

Concepto	2018	2017
MOBILIARIO Y EQUIPO DE ADMINISTRACIÓN	\$ 467,014.12	\$ 467,014.12
MOBILIARIO Y EQUIPO EDUCACIONAL Y RECREATIVO	\$ 66,519.54	\$ 59,121.54
EQUIPO E INSTRUMENTAL MÉDICO Y DE LABORATORIO	\$ 19,574.21	\$ 19,574.21
VEHICULOS Y EQUIPO DE TRANSPORTE	\$ 133,080.00	\$ 133,080.00
MAQUINARIA, OTROS EQUIPOS Y HERRAMIENTAS	\$ 135,289.24	\$ 135,289.24
Subtotal BIENES MUEBLES	\$ 821,477.11	\$ 814,079.11
SOFTWARE	\$ 20,000.00	\$ 20,000.00
Subtotal ACTIVOS INTANGIBLES	\$ 20,000.00	\$ 20,000.00
DEPRECIACIÓN ACUMULADA DE BIENES MUEBLES	\$ 259,779.36	\$ 259,779.36
AMORTIZACIÓN ACUMULADA DE ACTIVOS INTANGIBLES	\$ 2,000.00	\$ 2,000.00
Subtotal DEPRECIACIÓN, DETERIORO Y AMORTIZACIÓN ACUMULADA DE BIENES	\$ 261,779.36	\$ 261,779.36
Suma	\$ 579,697.75	\$ 572,299.75

CUENTA PUBLICA 2018
SANNAFARM "VIDA NUEVA"
NOTAS A LOS ESTADOS FINANCIEROS

- **Activo Diferido**

EL SANNAFARM "VIDA NUEVA" al corte 31 DE DICIEMBRE DE 2018, No Cuenta con Activos Diferidos.

Concepto	2018	2017
ACTIVOS DIFERIDOS	\$.00	\$.00

- **Estimaciones y Deterioros**

EL SANNAFARM "VIDA NUEVA" al corte 31 DE DICIEMBRE DE 2018, Aplica Bajo la Normatividad Emitida por el CONAC las Estimaciones y Deterioros.

- **Activos Circulantes, No Circulantes y Otros Activos.**

EL SANNAFARM "VIDA NUEVA" al corte 31 DE DICIEMBRE DE 2018, presenta los montos totales de los activos:

Concepto	2018
ACTIVO	
ACTIVO CIRCULANTE	\$ 529,300.73
OTROS ACTIVOS CIRCULANTES	\$.00
ACTIVO NO CIRCULANTE	\$ 845,886.39
Total de Activos Suma	\$ 1,375,187.12

#PASIVO

EL SANNAFARM "VIDA NUEVA" al corte 31 DE DICIEMBRE DE 2018, presenta pasivos por pagar a corto plazo:

Concepto	2018	2017
PASIVO CIRCULANTE	\$ 1,014,552.95	\$ 884,698.11
PASIVO NO CIRCULANTE	\$.00	\$.00
Suma de Pasivo	\$ 1,014,552.95	\$ 884,698.11

CUENTA PUBLICA 2018
SANNAFARM "VIDA NUEVA"
NOTAS A LOS ESTADOS FINANCIEROS

• **Pasivo Circulante**

Los Pasivos a Corto Plazo se integran por:

Concepto	Importe
SERVICIOS PERSONALES POR PAGAR A CORTO PLAZO	\$.00
RETENCIONES Y CONTRIBUCIONES POR PAGAR A CORTO PLAZO	\$.00
INGRESOS POR CLASIFICAR	\$.00
PROVEEDORES POR PAGAR A CORTO PLAZO	\$ 1,007,954.44
TRANSFERENCIAS OTORGADAS POR PAGAR A CORTO PLAZO	\$ 6,598.51
Suma PASIVO CIRCULANTE	\$ 1,014,552.95

• **Pasivo No Circulante**

EL SANNAFARM "VIDA NUEVA" al corte 31 DE DICIEMBRE DE 2018, no cuenta con Provisiones para Contingencias.

Concepto	2018
PROVISIÓN PARA CONTINGENCIAS A LARGO PLAZO	\$.00
Suma de Pasivos a Largo Plazo	\$ -

II) **NOTAS AL ESTADO DE ACTIVIDADES**

Ingresos y Otros Beneficios

EL SANNAFARM "VIDA NUEVA" al corte 31 DE DICIEMBRE DE 2018, presenta el Total de Ingresos Recibido (Recaudado):

Concepto	Importe
TRANSFERENCIAS, ASIGNACIONES, SUBSIDIOS Y OTRAS AYUDAS	
Ingresos de Libre Disposición	\$ 24,680,465.53
Suma de INGRESOS Y OTROS BENEFICIOS	\$ 24,680,465.53

Nota: se recibió en bancos una diferencia de \$0.21 por motivo de reintegro de viáticos (redondeo).

EL SANNAFARM "VIDA NUEVA" al corte 31 DE DICIEMBRE DE 2018, presenta el Total de Ingresos Pendientes por Recaudar (Derechos a recibir efectivos y equivalentes servicios a recibir del ejercicio 2018):

Rubro de Ingreso	Importe
TRANSFERENCIAS, ASIGNACIONES, SUBSIDIOS Y OTRAS AYUDAS (CR 191)	0.00

Gastos y Otras Pérdidas:

EL SANNAFARM "VIDA NUEVA" al corte 31 DE DICIEMBRE DE 2018, presenta el Total de Egreso (Total de los Gastos).

Concepto	Importe
GASTOS DE FUNCIONAMIENTO	\$ 24,601,140.22
TRANSFERENCIAS, ASIGNACIONES, SUBSIDIOS Y OTRAS AYUDAS	\$ 71,927.31
PARTICIPACIONES Y APORTACIONES	\$.00
INTERESES, COMISIONES Y OTROS GASTOS DE LA DEUDA PUBLICA	\$.00
OTROS GASTOS Y PÉRDIDAS EXTRAORDINARIAS	\$.00
Suma de GASTOS Y OTRAS PÉRDIDAS	\$ 24,673,067.53

CUENTA PUBLICA 2018
SANNAFARM "VIDA NUEVA"
NOTAS A LOS ESTADOS FINANCIEROS

Resultado del Ejercicio (Ahorro/Desahorro)

Por otra parte, se presenta el Total del Ingreso y Otros Beneficios (-) Total de Gastos y Otras Perdidas, la conciliación de ambos da como resultado:

Concepto	Importe
TRANSFERENCIAS INTERNAS Y ASIGNACIONES DEL SECTOR PÚBLICO	\$ 24,680,465.53
GASTOS Y OTRAS PÉRDIDAS	\$ 24,673,067.53
HACIENDA PÚBLICA/PATRIMONIO CONTRIBUIDO	\$.00
Suma de RESULTADOS DEL EJERCICIO (AHORRO/ DESAHORRO)	\$ 7,398.00
Suma de RESULTADOS DEL EJERCICIO (AHORRO/ DESAHORRO)	\$ 0.21

I) NOTAS AL ESTADO DE VARIACIÓN EN LA HACIENDA PÚBLICA

EL SANNAFARM "VIDA NUEVA "al corte 31 DE DICIEMBRE DE 2018, presenta las modificaciones de variación en la hacienda pública por naturaleza y monto.

Concepto	Importe
TRANSFERENCIAS INTERNAS Y ASIGNACIONES DEL SECTOR PÚBLICO	24,680,465.53
GASTOS Y OTRAS PÉRDIDAS	24,673,067.53
Suma de RESULTADOS DEL EJERCICIO (AHORRO/ DESAHORRO)	\$ 7,398.00
Suma de RESULTADOS DEL EJERCICIO (AHORRO/ DESAHORRO)	\$ 0.21
Suma de RESULTADOS DEL EJERCICIO (AHORRO/ DESAHORRO)	\$ 7,398.21
RESULTADOS DE EJERCICIOS ANTERIORES	\$ 87,046.46
CAMBIOS POR ERRORES CONTABLES	\$ 266,189.50
Suma de RESULTADOS DE EJERCICIOS ANTERIORES	\$ 353,235.96
Saldo Neto en la Hacienda Pública/Patrimonio Suma	\$ 360,634.17

CUENTA PUBLICA 2018
SANNAFARM "VIDA NUEVA"
NOTAS A LOS ESTADOS FINANCIEROS

II) NOTAS AL ESTADO DE FLUJOS DE EFECTIVO

Efectivo y equivalentes

EL SANNAFARM "VIDA NUEVA" al corte 31 DE DICIEMBRE DE 2018, presenta el análisis de los saldos inicial y final que figuran en la última parte del Estado de Flujo de Efectivo :

Concepto	2018	2017
BANCOS/TESORERÍA	529,300.73	\$ 391,772.33
BANCOS/DEPENDENCIAS Y OTROS	\$.00	\$.00
INVERSIONES TEMPORALES (HASTA 3 MESES)	\$.00	\$.00
FONDOS CON AFECTACIÓN ESPECÍFICA	\$.00	\$.00
DEPÓSITOS DE FONDOS DE TERCEROS EN GA	\$.00	\$.00
Total de EFECTIVO Y EQUIVALENTES	\$ 529,300.73	\$ 391,772.33

III) CONCILIACIÓN ENTRE LOS INGRESOS PRESUPUESTARIOS Y CONTABLES, ASÍ COMO ENTRE LOS EGRESOS PRESUPUESTARIOS Y LOS GASTOS CONTABLES

EL SANNAFARM "VIDA NUEVA" al 31 DE DICIEMBRE DE 2018, presenta la conciliación entre los ingresos presupuestarios y contables, así como entre los egresos presupuestarios y los gastos contables:

CONCILIACION	
Entre los Ingresos presupuestarios y contables CONAC	\$ 24,680,465.53
Entre los Egresos presupuestarios y contables CONAC	\$ 24,673,067.53

CUENTA PUBLICA 2018
SANNAFARM "VIDA NUEVA"
NOTAS A LOS ESTADOS FINANCIEROS

b) NOTAS DE MEMORIA (CUENTAS DE ORDEN)

Atendiendo a lo establecido en LGCG, para efecto de registro y control, el Consejo Nacional de Armonización Contable ha determinado Cuentas de Orden Contables y Presupuestarias. Es conveniente anotar que las cuentas de orden se utilizan para registrar movimientos de valores que no afecten o modifiquen el balance del ente contable, sin embargo, su incorporación en libros es necesaria con fines de recordatorio contable, de control y en general sobre los aspectos administrativos, o bien para consignar sus derechos o responsabilidades contingentes que puedan o no presentarse en el futuro.

EL SANNAFARM "VIDA NUEVA" al corte 31 DE DICIEMBRE DE 2018, presenta las cuentas que se manejan para efectos de estas Notas son las siguientes:

Cuentas de Orden Contables y Presupuestarias:

Contables:

Valores
Emisión de obligaciones
Avales y garantías
Juicios
Contratos para Inversión Mediante Proyectos para Prestación de Servicios (PPS) y Similares

*** Bienes concesionados o en comodato**

Concepto	Importe
VALORES	\$.00
EMISION DE OBLIGACIONES	\$.00
AVALES Y GARANTIAS	\$.00
JUICIOS	\$.00
INVERSION MEDIANTE PROYECTOS PARA PRESTACION DE SERVICIOS (PPS)	\$.00
BIENES EN CONCESIONADOS O EN COMODATO	\$.00
Suma CUENTAS DE ORDEN CONTABLES \$	-

Cuentas de Orden Contable Especifica:

Concepto	Importe
BIENES BAJO CONTRATO EN COMODATO	\$ 7,650,131.25
Suma CUENTAS DE ORDEN CONTABLES \$	7,650,131.25

Presupuestarias:

EL SANNAFARM "VIDA NUEVA" al corte 31 DE DICIEMBRE DE 2018, presenta de acuerdo con el Plan de Cuentas que forma parte del Manual de Contabilidad emitido por el Consejo Nacional de Armonización Contable (CONAC), las cuentas de Orden Presupuestarias representan el importe de las operaciones Presupuestarias que afectan la Ley de Ingresos y el Presupuesto de Egresos:

CUENTA PUBLICA 2018
SANNAFARM "VIDA NUEVA"
NOTAS A LOS ESTADOS FINANCIEROS

Cuentas de ingresos: En Cumplimiento a lo estipulado en la fracción II del artículo 38 de la Ley General de Contabilidad Gubernamental, el registro de las etapas del presupuesto del **SANNAFARM "VIDA NUEVA"**, se refleja en lo relativo al Ingreso en sus respectivos Momentos:

Concepto

LEY DE INGRESOS ESTIMADA
LEY DE INGRESOS POR EJECUTAR
LEY DE INGRESOS DEVENGADA

LEY DE INGRESOS RECAUDADA

Cuentas de egresos: En cumplimiento a lo estipulado en la fracción I del artículo 30 de la Ley General de Contabilidad Gubernamental, el registro de las etapas del presupuesto del **SANNAFARM "VIDA NUEVA"**, se reflejan en lo relativo al egreso en sus respectivos momentos:

Concepto

PRESUPUESTO DE EGRESOS APROBADO	
PRESUPUESTO DE EGRESOS POR EJERCER	
MODIFICACIONES AL PRESUPUESTO DE EGRESOS APROBADO	
PRESUPUESTO DE EGRESOS COMPROMETIDO	
PRESUPUESTO DE EGRESOS DEVENGADO	
PRESUPUESTO DE EGRESOS EJERCIDO	
PRESUPUESTO DE EGRESOS PAGADO	
LEY DE INGRESOS RECAUDADA	

c) NOTAS DE GESTIÓN ADMINISTRATIVA

1. Introducción

EL SANNAFARM "VIDA NUEVA", es un Organismo Público Descentralizado que tiene como programa "Prevención y Atención de las Adicciones". Los Estados Financieros del Ente se conforman con la información de las operaciones derivadas de: la recaudación de los ingresos presupuestarios; y el ejercicio del gasto, así como todas aquellas operaciones contables que modifiquen el patrimonio; bajo la Normatividad emitida por el CONAC.

2. Panorama Económico y Financiero

EL SANNAFARM "VIDA NUEVA", es un Organismo Público Descentralizado con personalidad jurídica creada conforme a lo dispuesto por la ley orgánica de la Administración Pública del Estado de Campeche vigente, cuyos recursos provienen de sus Subsidios Estatales.

3. Autorización e Historia

EL SANNAFARM "VIDA NUEVA":

- a) Fecha de creación del **SANNAFARM "VIDA NUEVA"** fue el 18 de Noviembre del 2002 en el Diario Oficial del Estado de Campeche (Personalidad Jurídica Persona Moral)

CUENTA PUBLICA 2018
SANNAFARM "VIDA NUEVA"
NOTAS A LOS ESTADOS FINANCIEROS

- b) Principales cambios en su estructura, Actualmente no presenta cambios en su estructura.

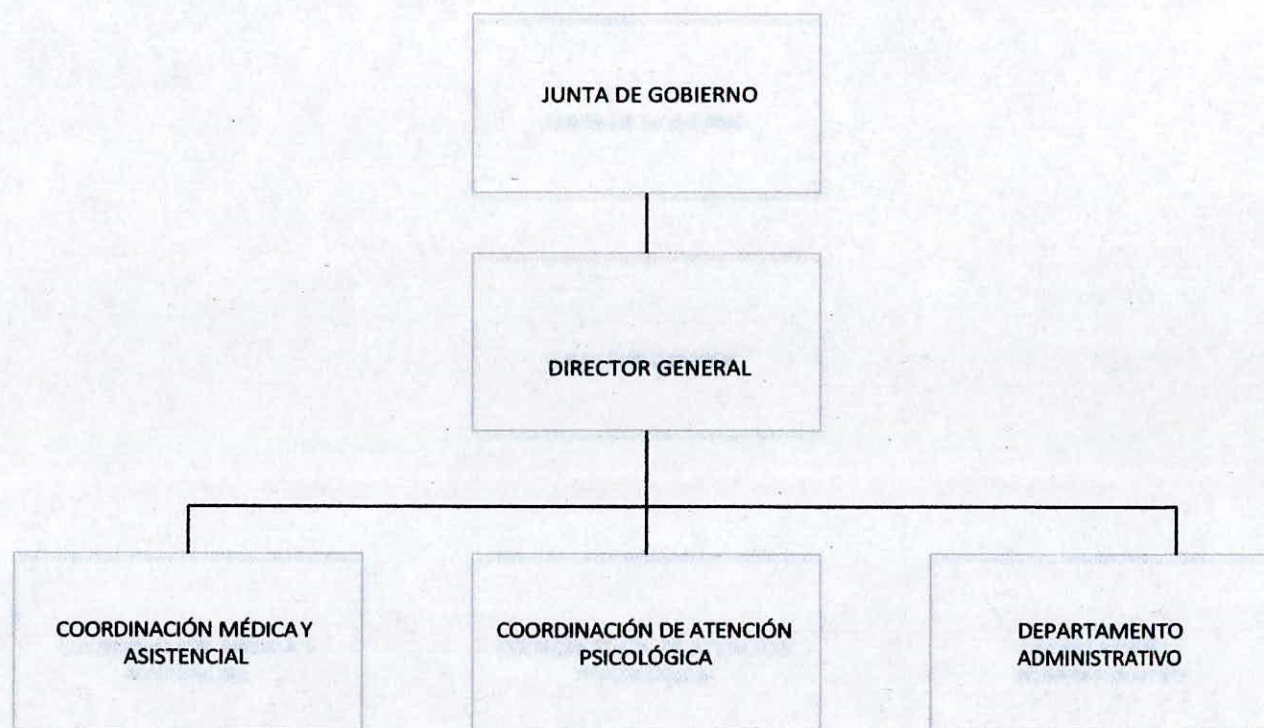
4. Organización y Objeto Social

EL SANNAFARM "VIDA NUEVA":

- a) Objeto social. Brindar Servicios públicos especializados en la atención preventiva, curativa y de rehabilitación de niños, niñas y adolescentes farmacodependientes del estado de Campeche, bajo un enfoque integral, ponderado el fortalecimiento de sus factores protectores para el logro de su intersección social como proyecto de una vida nueva y positiva.
- b) Principal actividad:
- 1020-Proporcionar atención médica a pacientes con abuso o dependencia al alcohol y/o drogas en programa de internamiento.
 - 1021-Brindar atención psicológica a pacientes con abuso dependencia al alcohol y/o drogas en programa de internamiento.
 - 1022-Realizar sesiones de grupo en programas de internamiento para tratamiento de las adicciones.
 - 1023-Atencion educativa a personas en tratamiento por consumo de sustancias.
 - 1024-Sesion de perspectiva de género brindadas a personas en tratamiento por consumo de sustancias psicoactivas.
 - 1025-Proporcionar atención médica a pacientes con abuso o dependencia al alcohol y/o drogas en programa de semi-internamiento.
 - 1026-Atencion psicológica a pacientes con abuso y/o dependencia al uso del alcohol y/o droga en el programa de semi-internamiento.
 - 1027-Sesiones de grupo en programa de semi-internamiento para el tratamiento de las adicciones.
 - 1028-Atencion medica a pacientes con abuso o dependencia al alcohol y/o droga en programa ambulatorio de consulta externa.
 - 1029-Atencion psicológica a pacientes con abuso y/o dependencia al uso del alcohol y/o droga en el programa ambulatorio de consulta externa.
 - 1030-Sesiones de grupo en programa ambulatorio de consulta externa para el tratamiento de las adicciones.
 - 1031-Realizar sesiones para la salud en escuelas de nivel educativo primaria.
 - 1032-Realizar acciones de cultura preventiva con estilos de vida saludable en población estudiantil en nivel educativo primaria.
 - 1033-Realizar sesiones de prevención del consumo inicial de drogas legales e ilegales en escuelas de nivel educativo secundaria y bachillerato.
 - 1034-Realizar acciones de cultura preventiva con estilo de vida saludable en población estudiantil en nivel educativo secundaria y bachillerato.
 - 1035-Realizar Talleres de información y de estilos de vida saludable para la prevención de adicciones en población que labora y asiste a nivel superior.
 - 0918-Realizar acciones de prevención de adicciones en población que labora y asiste a instituciones gubernamentales y no gubernamentales servicio de discapacidad.
 - 0961-Atencion psicoterapéutica a familiares de usuarios con abuso y/o dependencia al alcohol y otras drogas.
 - 0962-Atencion a solicitudes de acceso a la información pública relativas a los servicios de rehabilitación.
- c) Ejercicio fiscal correspondiente al Periodo 2018.
- d) Régimen jurídico: Persona Moral sin fines de lucro
- e) Consideraciones fiscales del ente: revelar el tipo de contribuciones que esté obligado a pagar o retener: Actualmente no cuenta con retenciones.
- f) Estructura organizacional básica.



**CUENTA PUBLICA 2018
SANNAFARM "VIDA NUEVA"
NOTAS A LOS ESTADOS FINANCIEROS**



Representación de la estructura orgánica de ente.

- 9) Fideicomisos, mandatos y análogos de los cuales es fideicomitente o fideicomisario. EL SANNAFARM "VIDA NUEVA", actualmente no cuenta con fideicomisos, mandatos y análogos debido el rubro de ingreso es a través de transferencias presupuestales.

62 17

5. Bases de Preparación de los Estados Financieros

Los Estados Financieros que se presentan en este documento han sido preparados con apego a las disposiciones establecidas en la Ley General de Contabilidad Gubernamental y con sujeción a la normatividad y lineamientos emitidos por el Consejo Nacional de Armonización Contable (CONAC). Así mismo, en el registro de las operaciones y en la emisión de información financiera y presupuestal se da debido cumplimiento a los Postulados Básicos de Contabilidad Gubernamental, ya que éstos proporcionan el sustento técnico para la práctica contable a través de definiciones, explicaciones y razonamientos en la materia.

Actualmente la información de los estados financieros se encuentra concentrada en el Sistema Automatizado de Contabilidad Gubernamental.

6. Políticas de Contabilidad Significativas

a) Actualización: En términos generales, en la Contabilidad se están aplicando las políticas contables emanadas de los Postulados Básicos de Contabilidad Gubernamental, las Normas y Metodología para la Determinación de los Momentos Contables de los Ingresos y de los Egresos, Clasificadores presupuestarios de Ingresos y Gastos y el Manual de Contabilidad Gubernamental emitido por el CONAC.

b) Informar sobre la realización de operaciones en el extranjero y de sus efectos en la información financiera gubernamental:

No existen, No se realiza.

c) Método de valuación de la inversión en acciones en el Sector Paraestatal.

No se cuenta con inversiones.

d) Sistema y método de valuación de inventarios y costo de lo vendido:

No se producen bienes, ni se comercializan.

e) Beneficios a empleados:

No se cuenta con reservas y provisiones.

f) Provisiones: No se tienen provisiones

g) Reservas: No se tienen reservas.

h) Cambios en políticas contables y corrección de errores junto con la revelación de los efectos que se tendrá en la información financiera del ente público, ya sea retrospectivos o prospectivos:

De acuerdo a la Norma del CONAC.

i) Reclasificaciones:

De acuerdo a la Norma del CONAC.

j) Depuración y cancelación de saldos:

De acuerdo a la Norma del CONAC.

7. Posición en Moneda Extranjera y Protección por Riesgo Cambiario

EL SANNAFARM "VIDA NUEVA", actualmente no se cuenta con transacciones al extranjero y la moneda a utilizar Pesos Mexicanos (Nacional)

- a) Activos en moneda extranjera. No cuenta con Transacciones Extranjeras y la moneda a utilizar es Pesos Mexicanos.
- b) Pasivos en moneda extranjera. No cuenta con Pasivos Extranjeros y la moneda a utilizar es Pesos Mexicanos.
- c) Posición en moneda extranjera. No cuenta con Transacciones Extranjeras y la moneda a utilizar es Pesos Mexicanos.
- d) Tipo de cambio. No cuenta con Transacciones Extranjeras y la moneda a utilizar es Pesos Mexicanos.
- e) Equivalente en moneda nacional. La moneda a utilizar es Pesos Mexicanos.

CUENTA PUBLICA 2018
SANNAFARM "VIDA NUEVA"
NOTAS A LOS ESTADOS FINANCIEROS

8. Reporte Analítico del Activo

- a) Vida útil o porcentajes de depreciación, deterioro o amortización utilizados en los diferentes tipos de activos: En proceso, De acuerdo a la Norma del CONAC.
- b) Cambios en el porcentaje de depreciación o valor residual de los activos:
De acuerdo a la Norma del CONAC.
- c) Importe de los gastos capitalizados en el ejercicio, tanto financieros como de investigación y desarrollo:
De acuerdo a la Norma del CONAC.
- d) Riegos por tipo de cambio o tipo de interés de las inversiones financieras:
No existe riesgo, De acuerdo a la Norma del CONAC.
- e) Valor activado en el ejercicio de los bienes construidos por la entidad:
No cuenta actualmente, De acuerdo a la Norma del CONAC.

9. Fideicomisos, Mandatos y Análogos

- a) Por ramo administrativo que los reporta: Actualmente no se cuenta, De acuerdo a la Norma del CONAC.
- b) Enlistar los de mayor monto de disponibilidad, relacionando aquéllos que conforman el 80% de las disponibilidades: Actualmente no se cuenta, De acuerdo a la Norma del CONAC.

10. Reporte de la Recaudación

- a) Al corte del 31 DE DICIEMBRE DE 2018, El análisis del comportamiento de la recaudación correspondiente al ente público o cualquier tipo de ingreso, de forma separada los ingresos locales de los federales.

Concepto	Importe
Transferencias Federales Etiquetadas	\$.00
Transferencias Estatales Ingresos de Libre Disposición	\$ 24,680,465.53
Suma TRANSFERENCIAS INTERNAS Y ASIGNACIONES DEL SECTOR PÚBLICO	\$ 24,680,465.53

- b) Al corte del 31 DE DICIEMBRE DE 2018, Proyección de la recaudación e ingresos en el mediano plazo:.

Concepto	Importe
Transferencias Estatales Ingresos de Libre Disposición	
LEY DE INGRESOS ESTIMADA	\$ 26,295,907.00
LEY DE INGRESOS RECAUDADA	24,680,465.53
Suma Por Recaudar	\$ 1,615,441.47

11. Información sobre la Deuda y el Reporte Analítico de la Deuda

- a) Utilizar al menos los siguientes indicadores: deuda respecto al PIB y deuda respecto a la recaudación tomando, como mínimo, un período igual o menor a 5 años. **No se cuentan con indicadores de PIB y Deudas a Largo plazo debido solventacion es a Corto Plazo.**
- b) Información de manera agrupada por tipo de valor gubernamental o instrumento financiero en la que se consideren intereses, comisiones, tasa, perfil de vencimiento y otros gastos de la deuda. **De Acuerdo a la Normatividad emitida por el CONAC.**

12. Calificaciones otorgadas

Informar, tanto del ente público como cualquier transacción realizada, que haya sido sujeta a una calificación crediticia. **Actualmente no se cuenta ninguna en el Ente.**

13. Proceso de Mejora

Actualmentente en el **SANNAFARM "VIDA NUEVA":**

- a) Automatización del Sistema Contabilidad Gubernamental **bajo la Normatividad Emitida por el CONAC**, Actualmente El Sistema de Atencion a Niños, Niñas y Adolescentes Farmacodependientes

CUENTA PUBLICA 2018
SANNAFARM "VIDA NUEVA"
NOTAS A LOS ESTADOS FINANCIEROS

SANNAFARM "VIDA NUEVA" utiliza Programa del INDETEC Versión SAACG NET.1.9.0.0.

- b) Automatización Registros y Control de los Bienes Patrimoniales en el Sistema SAACG NET. con el Modulo de Bienes Patrimoniales.

14. Información por Segmentos

Cuando se considere necesario se podrá revelar la información financiera de manera segmentada debido a la diversidad de las actividades y operaciones que realizan los entes públicos, ya que la misma proporciona información acerca de las diferentes actividades operativas en las cuales participa, de los productos o servicios que maneja, de las diferentes áreas geográficas, de los grupos homogéneos con el objetivo de entender el desempeño del ente, evaluar mejor los riesgos y beneficios del mismo, y entenderlo como un todo y sus partes integrantes.

Aplica Bajo la Normatividad Emitida por el CONAC.

15. Eventos Posteriores al Cierre

El ente público informará el efecto en sus estados financieros de aquellos hechos ocurridos en el período posterior al que informa, que proporcionan mayor evidencia sobre eventos que le afectan económicamente y que no se conocían a la fecha de cierre. **Aplica Bajo la Normatividad Emitida por el CONAC.**

16. Partes Relacionadas


Se debe establecer por escrito que no existen partes relacionadas que pudieran ejercer influencia significativa sobre la toma de decisiones financieras y operativas. **Esta son realizadas bajo la autorización de Junta de Gobierno así mismo del Director General de la institución.**

17. Responsabilidad Sobre la Presentación Razonable de la Información Contable

Los Estados Financieros se encuentran rubricados en cada página de los mismos e incluye al final la siguiente leyenda **"Bajo protesta de decir verdad declaramos que los Estados Financieros y sus notas, son razonablemente correctos y son responsabilidad del emisor"**. La información que se presenta en los Estados Financieros son rubricados (revisados y autorizados por los directivos del Ente). **Firmados por Director General y Subdirectora Administrativa del SANNAFARM "VIDA NUEVA.**



DR. GILBERTO CESAR GARCIA SALAZAR
DIRECTOR GENERAL




LIC. ROSARIO DEL CARMEN PACHECO ZARAGOZA
SUBDIRECTORA ADMINISTRATIVA

CUENTA PÚBLICA 2018
Conciliación entre los Ingresos Presupuestarios y Contables
Del 1o. de enero al 31 de diciembre de 2018
(Pesos)

ENTE PÚBLICO: SISTEMA DE ATENCION A NIÑOS, NIÑAS Y ADOLESCENTES FARMACODEPENDIENTES DEL ESTADO DE CAMPECHE "VIDA NUEVA"

1. Ingresos Presupuestarios		24,680,465.53
2. Más ingresos contables no presupuestarios		0.21
Incremento por variación de inventarios	0.00	
Disminución del exceso de estimaciones por pérdida o deterioro u obsolescencia	0.00	
Disminución del exceso de provisiones	0.00	
Otros ingresos y beneficios varios	0.21	
Otros ingresos contables no presupuestarios	0.00	
3. Menos ingresos presupuestarios no contables		0.00
Productos de capital	0.00	
Aprovechamientos capital	0.00	
Ingresos derivados de financiamientos	0.00	
Otros Ingresos presupuestarios no contables	0.00	
4. Ingresos Contables (4=1+2-3)		24,680,465.74


 DR. GILBERTO CESAR GARCIA
 SALAZAR
 DIRECTOR GENERAL



 LIC. ROSARIO DEL CARMEN
 PACHECO ZARAGOZA
 SUBDIRECTORA ADMINISTRATIVA

CUENTA PÚBLICA 2018
Conciliación entre los Egresos Presupuestarios y los Gastos Contables
Del 1o. de enero al 31 de diciembre de 2018
(Pesos)

ENTE PÚBLICO: SISTEMA DE ATENCION A NIÑOS, NIÑAS Y ADOLESCENTES FARMACODEPENDIENTES DEL ESTADO DE CAMPECHE "VIDA NUEVA"

1. Total de egresos (presupuestarios)		24,680,465.53
2. Menos egresos presupuestarios no contables		7,398.00
Mobiliario y equipo de administración	0.00	
Mobiliario y equipo educacional y recreativo	7,398.00	
Equipo e instrumental médico y de laboratorio	0.00	
Vehículos y equipo de transporte	0.00	
Equipo de defensa y seguridad	0.00	
Maquinaria, otros equipos y herramientas	0.00	
Activos biológicos	0.00	
Bienes inmuebles	0.00	
Activos intangibles	0.00	
Obra pública en bienes propios	0.00	
Acciones y participaciones de capital	0.00	
Compra de títulos y valores	0.00	
Inversiones en fideicomisos, mandatos y otros análogos	0.00	
Provisiones para contingencias y otras erogaciones especiales	0.00	
Amortización de la deuda publica	0.00	
Adeudos de ejercicios fiscales anteriores (ADEFAS)	0.00	
Otros Egresos Presupuestales No Contables	0.00	
3. Más gastos contables no presupuestales		0.00
Estimaciones, depreciaciones, deterioros, obsolescencia y amortizaciones	0.00	
Provisiones	0.00	
Disminución de inventarios	0.00	
Aumento por insuficiencia de estimaciones por pérdida o deterioro u obsolescencia	0.00	
Aumento por insuficiencia de provisiones	0.00	
Otros Gastos	0.00	
Otros Gastos Contables No Presupuestales	0.00	
4. Total de Gasto Contable (4 = 1 - 2 +3)		24,673,067.53


AUTORIZÓ
DR. GILBERTO CESAR GARCIA SALAZAR
DIRECTOR GENERAL


FORMULÓ
LIC. ROSARIO DEL CARMEN PACHECO ZARAGOZA
SUBDIRECTORA ADMINISTRATIVA

INFORMACIÓN PRESUPUESTARIA

CUENTA PÚBLICA 2018
Estado Analítico de Ingresos
Del 1o. de enero al 31 de diciembre de 2018
(Pesos)

ENTE PÚBLICO: SISTEMA DE ATENCION A NIÑOS, NIÑAS Y ADOLESCENTES FARMACODEPENDIENTES DEL ESTADO DE CAMPECHE "VIDA NUEVA"

Rubro de Ingresos	Ingreso					Diferencia
	Estimado	Ampliaciones y Reducciones	Modificado	Devengado	Recaudado	
	(1)	(2)	(3= 1 + 2)	(4)	(5)	
Impuestos	0.00	0.00	0.00	0.00	0.00	0.00
Cuotas y Aportaciones de Seguridad Social	0.00	0.00	0.00	0.00	0.00	0.00
Contribuciones de Mejoras	0.00	0.00	0.00	0.00	0.00	0.00
Derechos	0.00	0.00	0.00	0.00	0.00	0.00
Productos	0.00	0.00	0.00	0.00	0.00	0.00
Corriente	0.00	0.00	0.00	0.00	0.00	0.00
Capital	0.00	0.00	0.00	0.00	0.00	0.00
Aprovechamientos	0.00	0.00	0.00	0.00	0.00	0.00
Corriente	0.00	0.00	0.00	0.00	0.00	0.00
Capital	0.00	0.00	0.00	0.00	0.00	0.00
Ingresos por Ventas de Bienes y Servicios	0.00	0.00	0.00	0.00	0.00	0.00
Participaciones y Aportaciones	0.00	0.00	0.00	0.00	0.00	0.00
Transferencias, Asignaciones, Subsidios y Otras Ayudas	26,295,907.00	0.00	26,295,907.00	24,680,465.53	24,680,465.53	(1,615,441.47)
Ingresos Derivados de Financiamientos	0.00	0.00	0.00	0.00	0.00	0.00
Total	26,295,907.00	0.00	26,295,907.00	24,680,465.53	24,680,465.53	
Ingresos excedentes						(1,615,441.47)

Estado Analítico de Ingresos Por Fuente de Financiamiento	Ingreso					Diferencia
	Estimado	Ampliaciones y Reducciones	Modificado	Devengado	Recaudado	
	(1)	(2)	(3= 1 + 2)	(4)	(5)	
Ingresos del Gobierno	0.00	0.00	0.00	0.00	0.00	0.00
Impuestos	0.00	0.00	0.00	0.00	0.00	0.00
Contribuciones de Mejoras	0.00	0.00	0.00	0.00	0.00	0.00
Derechos	0.00	0.00	0.00	0.00	0.00	0.00
Productos	0.00	0.00	0.00	0.00	0.00	0.00
Corriente	0.00	0.00	0.00	0.00	0.00	0.00
Capital	0.00	0.00	0.00	0.00	0.00	0.00
Aprovechamientos	0.00	0.00	0.00	0.00	0.00	0.00
Corriente	0.00	0.00	0.00	0.00	0.00	0.00
Capital	0.00	0.00	0.00	0.00	0.00	0.00
Participaciones y Aportaciones	0.00	0.00	0.00	0.00	0.00	0.00
Transferencias, Asignaciones, Subsidios y Otras Ayudas	0.00	0.00	0.00	0.00	0.00	0.00
Ingresos de Organismos y Empresas	26,295,907.00	0.00	26,295,907.00	24,680,465.53	24,680,465.53	(1,615,441.47)
Cuotas y Aportaciones de Seguridad Social	0.00	0.00	0.00	0.00	0.00	0.00
Ingresos por Ventas de Bienes y Servicios	0.00	0.00	0.00	0.00	0.00	0.00
Transferencias, Asignaciones, Subsidios y Otras Ayudas	26,295,907.00	0.00	26,295,907.00	24,680,465.53	24,680,465.53	(1,615,441.47)
Ingresos derivados de financiamiento	0.00	0.00	0.00	0.00	0.00	0.00
Ingresos Derivados de Financiamientos	0.00	0.00	0.00	0.00	0.00	0.00
Total	26,295,907.00	0.00	26,295,907.00	24,680,465.53	24,680,465.53	
Ingresos excedentes						(1,615,441.47)

AUTORIZO

DR. GILBERTO CESAR GARCIA SALAZAR
DIRECTOR GENERAL

FORMULO

LIC. ROSARIO DEL CARMEN PACHECO ZARAGOZA
SUBDIRECTORA ADMINISTRATIVA

CUENTA PÚBLICA 2018
Estado Analítico del Ejercicio del Presupuesto de Egresos
Clasificación por Objeto del Gasto(Capítulo y Concepto)
Del 1o. de enero al 31 de diciembre de 2018
(Pesos)

1/3

ENTE PÚBLICO: SISTEMA DE ATENCION A NIÑOS, NIÑAS Y ADOLESCENTES FARMACODEPENDIENTES DEL ESTADO DE CAMPECHE "VIDA NUEVA"

Concepto	Egresos					Subejercicio
	Aprobado	Ampliaciones/ (Reducciones)	Modificado	Devengado	Pagado	
	1	2	3 = (1+2)	4	5	
Servicios Personales	22,860,962.00	(98,968.13)	22,761,993.87	21,198,332.93	21,198,332.93	1,563,660.94
Remuneraciones al Personal de Carácter Permanente	12,357,912.00	901,144.36	13,259,056.36	12,293,594.79	12,293,594.79	965,461.57
Remuneraciones al Personal de Carácter Transitorio	0.00	0.00	0.00	0.00	0.00	0.00
Remuneraciones Adicionales y Especiales	5,344,924.00	(566,559.72)	4,778,364.28	4,523,120.22	4,523,120.22	255,244.06
Seguridad Social	5,158,126.00	(454,508.77)	4,703,617.23	4,360,661.92	4,360,661.92	342,955.31
Otras Prestaciones Sociales y Económicas	0.00	20,956.00	20,956.00	20,956.00	20,956.00	0.00
Previsiones	0.00	0.00	0.00	0.00	0.00	0.00
Pago de Estímulos a Servidores Públicos	0.00	0.00	0.00	0.00	0.00	0.00
Materiales y Suministros	1,090,147.00	(102,530.50)	987,616.50	987,616.50	851,776.48	0.00
Materiales de Administración, Emisión de Documentos y Artículos Oficiales	133,253.00	12,332.59	145,585.59	145,585.59	94,953.09	0.00
Alimentos y Utensilios	677,000.00	(91,094.48)	585,905.52	585,905.52	311,988.91	0.00
Materias Primas y Materiales de Producción y Comercialización	0.00	0.00	0.00	0.00	0.00	0.00
Materiales y Artículos de Construcción y de Reparación	56,400.00	(3,812.58)	52,587.42	52,587.42	41,356.51	0.00
Productos Químicos, Farmacéuticos y de Laboratorio	9,057.00	(1,668.35)	7,388.65	7,388.65	7,388.65	0.00
Combustibles, Lubricantes y Aditivos	201,417.00	(14,387.49)	187,029.51	187,029.51	187,029.51	0.00
Vestuario, Blancos, Prendas de Protección y Artículos Deportivos	7,020.00	(5,882.01)	1,137.99	1,137.99	1,137.99	0.00
Materiales y Suministros Para Seguridad	0.00	0.00	0.00	0.00	0.00	0.00
Herramientas, Refacciones y Accesorios Menores	6,000.00	1,981.82	7,981.82	7,981.82	7,921.82	0.00
Servicios Generales	2,169,522.00	249,865.32	2,419,387.32	2,415,190.79	1,743,076.37	4,196.53
Servicios Básicos	319,120.00	(1,950.02)	317,169.98	317,169.98	317,169.98	0.00
Servicios de Arrendamiento	0.00	870.00	870.00	870.00	870.00	0.00
Servicios Profesionales, Científicos, Técnicos y Otros Servicios	681,940.00	12,140.00	694,080.00	694,080.00	398,080.00	0.00
Servicios Financieros, Bancarios y Comerciales	23,562.00	(4,428.89)	19,133.11	19,133.11	19,133.11	0.00
Servicios de Instalación, Reparación, Mantenimiento y Conservación	559,909.00	114,497.91	674,406.91	674,406.91	357,384.71	0.00
Servicios de Comunicación Social y Publicidad.	86,850.00	1,061.19	87,911.19	87,911.19	28,818.97	0.00
Servicios de Traslado y Viáticos	11,970.00	(11,970.00)	0.00	0.00	0.00	0.00
Servicios Oficiales	0.00	0.00	0.00	0.00	0.00	0.00
Otros Servicios Generales	486,171.00	139,645.13	625,816.13	621,619.60	621,619.60	4,196.53
Transferencias, Asignaciones, Subsidios y Otras Ayudas	175,276.00	(55,764.69)	119,511.31	71,927.31	65,328.80	47,584.00
Transferencias Internas y Asignaciones al Sector Público	130,276.00	(58,692.00)	71,584.00	24,000.00	24,000.00	47,584.00
Transferencias al Resto del Sector Público	0.00	0.00	0.00	0.00	0.00	0.00
Subsidios y Subvenciones	0.00	0.00	0.00	0.00	0.00	0.00
Ayudas Sociales	45,000.00	2,927.31	47,927.31	47,927.31	41,328.80	0.00
Pensiones y Jubilaciones	0.00	0.00	0.00	0.00	0.00	0.00
Transferencias a Fideicomisos, Mandatos y Otros Análogos	0.00	0.00	0.00	0.00	0.00	0.00
Transferencias a la Seguridad Social	0.00	0.00	0.00	0.00	0.00	0.00
Donativos	0.00	0.00	0.00	0.00	0.00	0.00
Transferencias al Exterior	0.00	0.00	0.00	0.00	0.00	0.00
Bienes Muebles, Inmuebles e Intangibles	0.00	7,398.00	7,398.00	7,398.00	7,398.00	0.00
Mobiliario y Equipo de Administración	0.00	0.00	0.00	0.00	0.00	0.00
Mobiliario y Equipo Educativo y Recreativo	0.00	7,398.00	7,398.00	7,398.00	7,398.00	0.00

CUENTA PÚBLICA 2018
Estado Analítico del Ejercicio del Presupuesto de Egresos
Clasificación por Objeto del Gasto(Capítulo y Concepto)
Del 1o. de enero al 31 de diciembre de 2018
(Pesos)

2/3

ENTE PÚBLICO: SISTEMA DE ATENCION A NIÑOS, NIÑAS Y ADOLESCENTES FARMACODEPENDIENTES DEL ESTADO DE CAMPECHE "VIDA NUEVA"

Concepto	Egresos					Subejercicio 6 = (3-4)
	Aprobado	Ampliaciones/ (Reducciones)	Modificado	Devengado	Pagado	
	1	2	3 = (1+2)	4	5	
Equipo e Instrumental Médico y de Laboratorio	0.00	0.00	0.00	0.00	0.00	0.00
Vehículos y Equipo de Transporte	0.00	0.00	0.00	0.00	0.00	0.00
Equipo de Defensa y Seguridad	0.00	0.00	0.00	0.00	0.00	0.00
Maquinaria, Otros Equipos y Herramientas	0.00	0.00	0.00	0.00	0.00	0.00
Activos Biológicos	0.00	0.00	0.00	0.00	0.00	0.00
Bienes Inmuebles	0.00	0.00	0.00	0.00	0.00	0.00
Activos Intangibles	0.00	0.00	0.00	0.00	0.00	0.00
Inversión Pública	0.00	0.00	0.00	0.00	0.00	0.00
Obra Pública en Bienes de Dominio Público	0.00	0.00	0.00	0.00	0.00	0.00
Obra Pública en Bienes Propios	0.00	0.00	0.00	0.00	0.00	0.00
Proyectos Productivos y Acciones de Fomento	0.00	0.00	0.00	0.00	0.00	0.00
Inversiones Financieras y Otras Provisiones	0.00	0.00	0.00	0.00	0.00	0.00
Inversiones Para el Fomento de Actividades Productivas.	0.00	0.00	0.00	0.00	0.00	0.00
Acciones y Participaciones de Capital	0.00	0.00	0.00	0.00	0.00	0.00
Compra de Títulos y Valores	0.00	0.00	0.00	0.00	0.00	0.00
Concesión de Préstamos	0.00	0.00	0.00	0.00	0.00	0.00
Inversiones en Fideicomisos, Mandatos y Otros Análogos	0.00	0.00	0.00	0.00	0.00	0.00
Otras Inversiones Financieras	0.00	0.00	0.00	0.00	0.00	0.00
Provisiones para Contingencias y Otras Erogaciones Especiales	0.00	0.00	0.00	0.00	0.00	0.00
Participaciones y Aportaciones	0.00	0.00	0.00	0.00	0.00	0.00
Participaciones	0.00	0.00	0.00	0.00	0.00	0.00
Aportaciones	0.00	0.00	0.00	0.00	0.00	0.00
Convenios	0.00	0.00	0.00	0.00	0.00	0.00
Deuda Pública	0.00	0.00	0.00	0.00	0.00	0.00
Amortización de la Deuda Pública	0.00	0.00	0.00	0.00	0.00	0.00
Intereses de la Deuda Pública	0.00	0.00	0.00	0.00	0.00	0.00
Comisiones de la Deuda Pública	0.00	0.00	0.00	0.00	0.00	0.00
Gastos de la Deuda Pública	0.00	0.00	0.00	0.00	0.00	0.00
Costo por Coberturas	0.00	0.00	0.00	0.00	0.00	0.00
Apoyos Financieros	0.00	0.00	0.00	0.00	0.00	0.00
Adeudos de Ejercicios Fiscales Anteriores (Adefas)	0.00	0.00	0.00	0.00	0.00	0.00
Total del Gasto	26,295,907.00	0.00	26,295,907.00	24,680,465.53	23,665,912.58	1,615,441.47

AUTORIZO

DR. GILBERTO CESAR GARCIA SALAZAR

DIRECTOR GENERAL

FORMULO

LIC. ROSARIO DEL CARMEN PACHECO
 ZARAGOZA

SUBDIRECTORA ADMINISTRATIVA

CUENTA PÚBLICA 2018
Estado Analítico del Ejercicio del Presupuesto de Egresos
Clasificación Económica (por Tipo de Gasto)
Del 1o. de enero al 31 de diciembre de 2018
(Pesos)

ENTE PÚBLICO: SISTEMA DE ATENCION A NIÑOS, NIÑAS Y ADOLESCENTES FARMACODEPENDIENTES DEL ESTADO DE CAMPECHE "VIDA NUEVA"

Concepto	Egresos					Subejercicio
	Aprobado	Ampliaciones/ (Reducciones)	Modificado	Devengado	Pagado	
	1	2	3 = (1+2)	4	5	
Gasto Corriente	26,295,907.00	(7,398.00)	26,288,509.00	24,673,067.53	23,658,514.58	1,615,441.47
Gasto de Capital	0.00	7,398.00	7,398.00	7,398.00	7,398.00	0.00
Amortización de la Deuda y Disminución de Pasivos	0.00	0.00	0.00	0.00	0.00	0.00
Pensiones y Jubilaciones	0.00	0.00	0.00	0.00	0.00	0.00
Participaciones	0.00	0.00	0.00	0.00	0.00	0.00
Total del Gasto	26,295,907.00	0.00	26,295,907.00	24,680,465.53	23,665,912.58	1,615,441.47

AUTORIZO

DR. GILBERTO CÉSAR GARCÍA SALAZAR
DIRECTOR GENERAL

FORMULO

LIC. ROSARIO DEL CARMEN PACHECO ZARAGOZA
SUBDIRECTORA ADMINISTRATIVA

CUENTA PÚBLICA 2018
Estado Analítico del Ejercicio del Presupuesto de Egresos
Clasificación por Objeto del Gasto(Capítulo y Concepto)
Del 1o. de enero al 31 de diciembre de 2018
(Pesos)

3/3

08/03/2019 12:56:25 p. m.

UNO-18

CUENTA PÚBLICA 2018
Estado Analítico del Ejercicio del Presupuesto de Egresos
Clasificación Administrativa
Del 1o. de enero al 31 de diciembre de 2018
(Pesos)

ENTE PÚBLICO: SISTEMA DE ATENCION A NIÑOS, NIÑAS Y ADOLESCENTES FARMACODEPENDIENTES DEL ESTADO DE CAMPECHE "VIDA NUEVA"

Concepto	Egresos					Subejercicio
	Aprobado	Ampliaciones/ (Reducciones)	Modificado	Devengado	Pagado	
	1	2	3 = (1 + 2)	4	5	
[29]ORGANISMO PUBLICO DESCENTRALIZADO	26,295,907.00	0.00	26,295,907.00	24,680,465.53	23,665,912.58	1,615,441.47
Total del Gasto	26,295,907.00	0.00	26,295,907.00	24,680,465.53	23,665,912.58	1,615,441.47

AUTORIZO

DR. GILBERTO CESAR GARCIA SALAZAR
DIRECTOR GENERAL

FORMULO

LIC. ROSARIO DEL CARMEN PACHECO ZARAGOZA
SUBDIRECTORA ADMINISTRATIVA

CUENTA PÚBLICA 2018
Clasificación Funcional (Finalidad y Función)
Del 1o. de enero al 31 de diciembre de 2018
(Pesos)

ENTE PÚBLICO: SISTEMA DE ATENCION A NIÑOS, NIÑAS Y ADOLESCENTES FARMACODEPENDIENTES DEL ESTADO DE CAMPECHE "VIDA NUEVA"

Concepto	Egresos					Debejercicio
	Aprobado	Ampliaciones/ (Reducciones)	Modificado	Devengado	Pagado	
	1	2	3 = (1 + 2)	4	5	
Gobierno	0.00	0.00	0.00	0.00	0.00	0.00
Legislación	0.00	0.00	0.00	0.00	0.00	0.00
Justicia	0.00	0.00	0.00	0.00	0.00	0.00
Coordinación de la Política de Gobierno	0.00	0.00	0.00	0.00	0.00	0.00
Relaciones Exteriores	0.00	0.00	0.00	0.00	0.00	0.00
Asuntos Financieros y Hacendarios	0.00	0.00	0.00	0.00	0.00	0.00
Seguridad Nacional	0.00	0.00	0.00	0.00	0.00	0.00
Asuntos de Orden Público y de Seguridad Interior	0.00	0.00	0.00	0.00	0.00	0.00
Otros Servicios Generales	0.00	0.00	0.00	0.00	0.00	0.00
Desarrollo Social	26,295,907.00	0.00	26,295,907.00	24,680,465.53	23,665,912.58	1,615,441.47
Protección Ambiental	0.00	0.00	0.00	0.00	0.00	0.00
Vivienda y Servicios a la Comunidad	0.00	0.00	0.00	0.00	0.00	0.00
Salud	26,295,907.00	0.00	26,295,907.00	24,680,465.53	23,665,912.58	1,615,441.47
Recreación, Cultura y Otras Manifestaciones Sociales	0.00	0.00	0.00	0.00	0.00	0.00
Educación	0.00	0.00	0.00	0.00	0.00	0.00
Protección Social	0.00	0.00	0.00	0.00	0.00	0.00
Otros Asuntos Sociales	0.00	0.00	0.00	0.00	0.00	0.00
Desarrollo Económico	0.00	0.00	0.00	0.00	0.00	0.00
Asuntos Económicos, Comerciales y Laborales en General	0.00	0.00	0.00	0.00	0.00	0.00
Agropecuaria, Silvicultura, Pesca y Caza	0.00	0.00	0.00	0.00	0.00	0.00
Combustibles y Energía	0.00	0.00	0.00	0.00	0.00	0.00
Minería, Manufacturas y Construcción	0.00	0.00	0.00	0.00	0.00	0.00
Transporte	0.00	0.00	0.00	0.00	0.00	0.00
Comunicaciones	0.00	0.00	0.00	0.00	0.00	0.00
Turismo	0.00	0.00	0.00	0.00	0.00	0.00
Ciencia, Tecnología e Innovación	0.00	0.00	0.00	0.00	0.00	0.00
Otras Industrias y Otros Asuntos Económicos	0.00	0.00	0.00	0.00	0.00	0.00
Otras no Clasificadas en Funciones Anteriores	0.00	0.00	0.00	0.00	0.00	0.00
Transacciones de la Deuda Pública / Costo Financiero de la Deuda	0.00	0.00	0.00	0.00	0.00	0.00
Transferencias, Participaciones y Aportaciones entre Diferentes Niveles y Ordenes de Gobierno	0.00	0.00	0.00	0.00	0.00	0.00
Sanamiento del Sistema Financiero	0.00	0.00	0.00	0.00	0.00	0.00
Adeudos de Ejercicios Fiscales Anteriores	0.00	0.00	0.00	0.00	0.00	0.00
Total del Ejercicio	26,295,907.00	0.00	26,295,907.00	24,680,465.53	23,665,912.58	1,615,441.47

AUTORIZO
 DR. GILBERTO CESAR GARCIA SALAZAR

DIRECTOR GENERAL

FORMULO
 LIC. ROSARIO DEL CARMEN PACHECO
 ZARAGOZA

SUBDIRECTORA ADMINISTRATIVA

CUENTA PÚBLICA 2018
Intereses de la Deuda
Del 1o. de enero al 31 de diciembre de 2018
(Pesos)

1/1

ENTE PÚBLICO: SISTEMA DE ATENCION A NIÑOS, NIÑAS Y ADOLESCENTES FARMACODEPENDIENTES DEL ESTADO DE CAMPECHE "VIDA NUEVA"

Identificación de Crédito o Instrumento	Devengado	Pagado
Créditos Bancarios		
0	0.00	0.00
Total Créditos Bancarios:	0.00	0.00

Otros Instrumentos de Deuda		
Total Otros Instrumentos de Deuda:		

TOTAL:	0.00	0.00
---------------	-------------	-------------


AUTORIZÓ
 DR. GILBERTO CESAR GARCIA
 SALAZAR
 DIRECTOR GENERAL


FORMULÓ
 LIC. ROSARIO DEL CARMEN
 PACHECO ZARAGOZA
 SUBDIRECTORA ADMINISTRATIVA

CUENTA PÚBLICA 2018
Endeudamiento Neto
Del 1o. de enero al 31 de diciembre de 2018
(Pesos)

1/1

ENTE PÚBLICO: SISTEMA DE ATENCION A NIÑOS, NIÑAS Y ADOLESCENTES FARMACODEPENDIENTES DEL ESTADO DE CAMPECHE "VIDA NUEVA"

Identificación de Crédito o Instrumento	Colocación	Amortización	Endeudamiento Neto
	A	B	C = A - B
Creditos Bancarios			
0	0.00	0.00	0.00
Total Créditos Bancarios	0.00	0.00	0.00

Otros Instrumentos de Deuda			
Total Otros Instrumentos de Deuda			

TOTAL	0.00	0.00	0.00
-------	------	------	------

AUTORIZO
DR. GILBERTO CESAR GARCIA SALAZAR

DIRECTOR GENERAL

FORMULO
LIC. ROSARIO DEL CARMEN PACHECO
ZARAGOZA
SUBDIRECTORA ADMINISTRATIVA

CUENTA PÚBLICA 2018
Indicadores de Postura Fiscal
Del 1o. de enero al 31 de diciembre de 2018
(Pesos)

ENTE PÚBLICO: SISTEMA DE ATENCION A NIÑOS, NIÑAS Y ADOLESCENTES FARMACODEPENDIENTES DEL ESTADO DE CAMPECHE "VIDA NUEVA"

Concepto	Estimado	Devengado	Pagado ³
I. Ingresos Presupuestarios (I=1+2)	26,295,907.00	24,680,465.53	24,680,465.53
1. Ingresos del Gobierno de la Entidad Federativa ¹	0.00	0.00	0.00
2. Ingresos del Sector Paraestatal ¹	26,295,907.00	24,680,465.53	24,680,465.53
II. Egresos Presupuestarios (II=3+4)	26,295,907.00	24,680,465.53	23,665,912.58
3. Egresos del Gobierno de la Federativa ²	0.00	0.00	0.00
4. Egresos del Sector Paraestatal ²	26,295,907.00	24,680,465.53	23,665,912.58
III. Balance Presupuestario (Superávit o Déficit) (III=I - II)	0.00	0.00	1,014,552.95

Concepto	Estimado	Devengado	Pagado ³
III. Balance presupuestario (Superávit o Déficit)	0.00	0.00	1,014,552.95
IV. Intereses, Comisiones y Gastos de la Deuda	0.00	0.00	0.00
V. Balance Primario (Superávit o Déficit) (V= III - IV)	0.00	0.00	1,014,552.95

Concepto	Estimado	Devengado	Pagado ³
A. Financiamiento	0.00	0.00	0.00
B. Amortización de la deuda	0.00	0.00	0.00
C. Endeudamiento ó desendeudamiento (C = A - B)	0.00	0.00	0.00


1. Los Ingresos que se presentan son los ingresos presupuestarios totales sin incluir los ingresos por financiamientos. Los Ingresos del Gobierno de la Entidad Federativa corresponden a los del Poder Ejecutivo, Legislativo Judicial y Autónomos

2. Los egresos que se presentan son los egresos presupuestarios totales sin incluir los egresos por amortización. Los egresos del Gobierno de la Entidad Federativa corresponden a los del Poder Ejecutivo, Legislativo, Judicial y Órganos Autónomos

3. Para Ingresos se reportan los ingresos recaudados; para egresos se reportan los egresos pagados

AUTORIZÓ

 DR. GILBERTO CESAR GARCIA
 SALAZAR
 DIRECTOR GENERAL

FORMULÓ

 LIC. ROSARIO DEL CARMEN
 PACHECO ZARAGOZA
 SUBDIRECTORA ADMINISTRATIVA

INFORMACIÓN PROGRAMÁTICA

CUENTA PÚBLICA 2018
Gasto por Categoría Programática
Del 1o. de enero al 31 de diciembre de 2018
(Pesos)

ENTE PÚBLICO: SISTEMA DE ATENCION A NIÑOS, NIÑAS Y ADOLESCENTES FARMACODEPENDIENTES DEL ESTADO DE CAMPECHE "VIDA NUEVA"

Concepto	Egresos					Subejercicio 6 = (3 - 4)
	Aprobado 1	Ampliaciones/ (Reducciones) 2	Modificado 3 = (1 + 2)	Devengado 4	Pagado 5	
Programas	26,295,907.00	0.00	26,295,907.00	24,680,465.53	23,665,912.58	1,615,441.47
Subsidios: Sector Social y Privado o Entidades Federativas y Municipios	0.00	0.00	0.00	0.00	0.00	0.00
Sujetos a Reglas de Operación	0.00	0.00	0.00	0.00	0.00	0.00
Otros Subsidios	0.00	0.00	0.00	0.00	0.00	0.00
Desempeño de la Funciones	26,295,907.00	0.00	26,295,907.00	24,680,465.53	23,665,912.58	1,615,441.47
Prestación de Servicios Públicos	26,295,907.00	0.00	26,295,907.00	24,680,465.53	23,665,912.58	1,615,441.47
Provisión de Bienes Públicos	0.00	0.00	0.00	0.00	0.00	0.00
Planeación, seguimiento y evaluación de políticas públicas	0.00	0.00	0.00	0.00	0.00	0.00
Promoción y fomento	0.00	0.00	0.00	0.00	0.00	0.00
Regulación y supervisión	0.00	0.00	0.00	0.00	0.00	0.00
Funciones de las Fuerzas Armadas (Únicamente Gobierno Federal)	0.00	0.00	0.00	0.00	0.00	0.00
Específicos	0.00	0.00	0.00	0.00	0.00	0.00
Proyectos de Inversión	0.00	0.00	0.00	0.00	0.00	0.00
Administrativos y de Apoyo	0.00	0.00	0.00	0.00	0.00	0.00
Apoyo al proceso presupuestario y para mejorar la eficiencia Institucional	0.00	0.00	0.00	0.00	0.00	0.00
Apoyo a la función pública y al mejoramiento de la función	0.00	0.00	0.00	0.00	0.00	0.00
Operaciones Ajenas	0.00	0.00	0.00	0.00	0.00	0.00
Compromisos	0.00	0.00	0.00	0.00	0.00	0.00
Obligaciones de Cumplimiento de resolución jurisdiccional	0.00	0.00	0.00	0.00	0.00	0.00
Desastres Naturales	0.00	0.00	0.00	0.00	0.00	0.00
Obligaciones	0.00	0.00	0.00	0.00	0.00	0.00
Pensiones y Jubilaciones	0.00	0.00	0.00	0.00	0.00	0.00
Aportaciones a la seguridad social	0.00	0.00	0.00	0.00	0.00	0.00
Aportaciones a fondos de estabilización	0.00	0.00	0.00	0.00	0.00	0.00
Aportaciones a fondos de inversión y reestructura de pensiones	0.00	0.00	0.00	0.00	0.00	0.00
Programas de Gasto Federalizado (Gobierno Federal)	0.00	0.00	0.00	0.00	0.00	0.00
Gasto Federalizado	0.00	0.00	0.00	0.00	0.00	0.00
Participaciones a entidades federativas y municipios	0.00	0.00	0.00	0.00	0.00	0.00
Costo financiero, deuda o apoyos a deudores y ahorradores de la banca	0.00	0.00	0.00	0.00	0.00	0.00
Adeudos de ejercicios fiscales anteriores	0.00	0.00	0.00	0.00	0.00	0.00
Total Del Gasto	26,295,907.00	0.00	26,295,907.00	24,680,465.53	23,665,912.58	1,615,441.47

AUTORIZO
 DR. GILBERTO CESAR GARCIA SALAZAR
 DIRECTOR GENERAL

FORMULO
 LIC. ROSARIO DEL CARMEN PACHECO ZARAGOZA
 SUBDIRECTORA ADMINISTRATIVA

Proyectos y Procesos dependientes del Estado de Ca
CAMPECHE
Catálogo de Proyectos / Procesos

Usr: supervisor

Rep: rptProyecto

Fecha y hora de Impresión 22/oct./2018 11:35 a. m.

Finalidad: **DESARROLLO SOCIAL**Función: **SALUD**SubFunción: **Prestación de Servicios de Salud a la Persona**

Clave Proyecto / Proceso
0918 REALIZAR ACCIONES DE PREVENCIÓN DE ADICCIONES EN POBLACIÓN QUE LABORA Y ASISTE A INSTITUCIONES

Programa Gobierno
PROGRAMA DE PREVENCIÓN Y ATENCIÓN A LAS ADICCIONES

SubPrograma Gobierno
ACCIONES PREVENTIVAS Y DE PROMOCIÓN DE ESTILOS DE VIDA

Finalidad: **DESARROLLO SOCIAL**Función: **SALUD**SubFunción: **Prestación de Servicios de Salud a la Persona**

Clave Proyecto / Proceso
0961 ATENCIÓN PSICOTERAPÉUTICA A FAMILIARES DE USUARIOS CON ABUSO Y/O DEPENDENCIA AL ALCOHOL Y OTRAS

Programa Gobierno
PROGRAMA DE PREVENCIÓN Y ATENCIÓN A LAS ADICCIONES

SubPrograma Gobierno
SERVICIO DE REHABILITACIÓN POR CONSUMO DE SUSTANCIA

Finalidad: **DESARROLLO SOCIAL**Función: **SALUD**SubFunción: **Prestación de Servicios de Salud a la Persona**

Clave Proyecto / Proceso
0962 ATENCIÓN A SOLICITUDES DE ACCESO A LA INFORMACIÓN PÚBLICA RELATIVAS A LOS SERVICIOS DE REHABILITACIÓN

Programa Gobierno
PROGRAMA DE PREVENCIÓN Y ATENCIÓN A LAS ADICCIONES

SubPrograma Gobierno
SERVICIO DE REHABILITACIÓN POR CONSUMO DE SUSTANCIA

Finalidad: **DESARROLLO SOCIAL**Función: **SALUD**SubFunción: **Prestación de Servicios de Salud a la Persona**

Clave Proyecto / Proceso
1020 ATENCIÓN MÉDICA A PACIENTES CON ABUSO O DEPENDENCIA AL ALCOHOL Y/O DROGAS EN PROGRAMA DE INTERNAMIENTO

Programa Gobierno
PROGRAMA DE PREVENCIÓN Y ATENCIÓN A LAS ADICCIONES

SubPrograma Gobierno
SERVICIO DE REHABILITACIÓN POR CONSUMO DE SUSTANCIA

Finalidad: **DESARROLLO SOCIAL**Función: **SALUD**SubFunción: **Prestación de Servicios de Salud a la Persona**

Clave Proyecto / Proceso
1021 ATENCIÓN PSICOLÓGICA A PACIENTES CON ABUSO Y/O DEPENDENCIA AL USO DEL ALCOHOL Y/O DROGAS EN

Programa Gobierno
PROGRAMA DE PREVENCIÓN Y ATENCIÓN A LAS ADICCIONES

SubPrograma Gobierno
SERVICIO DE REHABILITACIÓN POR CONSUMO DE SUSTANCIA

Finalidad: **DESARROLLO SOCIAL**Función: **SALUD**SubFunción: **Prestación de Servicios de Salud a la Persona**

Clave Proyecto / Proceso
1022 SESIONES DE GRUPO EN PROGRAMAS DE INTERNAMIENTO PARA EL TRATAMIENTO DE LAS ADICCIONES

Programa Gobierno
PROGRAMA DE PREVENCIÓN Y ATENCIÓN A LAS ADICCIONES

SubPrograma Gobierno
SERVICIO DE REHABILITACIÓN POR CONSUMO DE SUSTANCIA

Finalidad: **DESARROLLO SOCIAL**Función: **SALUD**SubFunción: **Prestación de Servicios de Salud a la Persona**

Clave Proyecto / Proceso
1023 ATENCIÓN EDUCATIVA A PERSONAS EN TRATAMIENTO POR CONSUMO DE SUSTANCIAS PSICOACTIVAS

Programa Gobierno
PROGRAMA DE PREVENCIÓN Y ATENCIÓN A LAS ADICCIONES

SubPrograma Gobierno
SERVICIO DE REHABILITACIÓN POR CONSUMO DE SUSTANCIA

Finalidad: **DESARROLLO SOCIAL**Función: **SALUD**SubFunción: **Prestación de Servicios de Salud a la Persona**

Clave Proyecto / Proceso
1024 SESIONES DE PERSPECTIVAS DE GÉNERO BRINDADAS A PERSONAS EN TRATAMIENTO POR CONSUMO DE SUSTANCIAS

Programa Gobierno
PROGRAMA DE PREVENCIÓN Y ATENCIÓN A LAS ADICCIONES

SubPrograma Gobierno
SERVICIO DE REHABILITACIÓN POR CONSUMO DE SUSTANCIA

CAMPECHE

Catálogo de Proyectos / Procesos

Usr: supervisor

Rep: rptProyecto

Fecha y hora de Impresión: 22/oct/2018 11:35 a. m.

Finalidad: **DESARROLLO SOCIAL**Función: **SALUD**SubFunción: **Prestación de Servicios de Salud a la Persona**
 Clave Proyecto / Proceso
 1025 PROPORCIONAR ATENCION MEDICA A PACIENTES CON ABUSO O DEPENDENCIA AL ALCOHOL Y/O DROGAS EN

 Programa Gobierno
 PROGRAMA DE PREVENCION Y ATENCION A LAS ADICCIONES

 SubPrograma Gobierno
 SERVICIOS DE REHABILITACION POR CONSUMO DE SUSTANCIAS
Finalidad: **DESARROLLO SOCIAL**Función: **SALUD**SubFunción: **Prestación de Servicios de Salud a la Persona**
 Clave Proyecto / Proceso
 1026 ATENCION PSICOLOGICA A PACIENTES CON ABUSO Y/O DEPENDENCIA AL USO DEL ALCOHOL Y/O DROGA EN EL

 Programa Gobierno
 PROGRAMA DE PREVENCION Y ATENCION A LAS ADICCIONES

 SubPrograma Gobierno
 SERVICIOS DE REHABILITACION POR CONSUMO DE SUSTANCIAS
Finalidad: **DESARROLLO SOCIAL**Función: **SALUD**SubFunción: **Prestación de Servicios de Salud a la Persona**
 Clave Proyecto / Proceso
 1027 SESIONES DE GRUPO EN PROGRAMA DE SEMI-INTERNAMIENTO PARA EL TRATAMIENTO DE LAS ADICCIONES

 Programa Gobierno
 PROGRAMA DE PREVENCION Y ATENCION A LAS ADICCIONES

 SubPrograma Gobierno
 SERVICIOS DE REHABILITACION POR CONSUMO DE SUSTANCIAS
Finalidad: **DESARROLLO SOCIAL**Función: **SALUD**SubFunción: **Prestación de Servicios de Salud a la Persona**
 Clave Proyecto / Proceso
 1028 ATENCION MEDICA A PACIENTES CON ABUSO O DEPENDENCIA AL ALCOHOL Y/O DROGA EN PROGRAMA AMBULATORIO DE

 Programa Gobierno
 PROGRAMA DE PREVENCION Y ATENCION A LAS ADICCIONES

 SubPrograma Gobierno
 SERVICIOS DE REHABILITACION POR CONSUMO DE SUSTANCIAS
Finalidad: **DESARROLLO SOCIAL**Función: **SALUD**SubFunción: **Prestación de Servicios de Salud a la Persona**
 Clave Proyecto / Proceso
 1029 ATENCION PSICOLOGICA A PACIENTES CON ABUSO Y/O DEPENDENCIA AL USO DEL ALCOHOL Y/O DROGA EN EL

 Programa Gobierno
 PROGRAMA DE PREVENCION Y ATENCION A LAS ADICCIONES

 SubPrograma Gobierno
 SERVICIOS DE REHABILITACION POR CONSUMO DE SUSTANCIAS
Finalidad: **DESARROLLO SOCIAL**Función: **SALUD**SubFunción: **Prestación de Servicios de Salud a la Persona**
 Clave Proyecto / Proceso
 1030 SESIONES DE GRUPO EN PROGRAMA AMBULATORIO DE CONSULTA EXTERNA PARA EL TRATAMIENTO DE LAS

 Programa Gobierno
 PROGRAMA DE PREVENCION Y ATENCION A LAS ADICCIONES

 SubPrograma Gobierno
 SERVICIOS DE REHABILITACION POR CONSUMO DE SUSTANCIAS
Finalidad: **DESARROLLO SOCIAL**Función: **SALUD**SubFunción: **Prestación de Servicios de Salud a la Persona**
 Clave Proyecto / Proceso
 1031 REALIZAR SESIONES PARA LA SALUD EN ESCUELAS DE NIVEL EDUCATIVO PRIMARIA

 Programa Gobierno
 PROGRAMA DE PREVENCION Y ATENCION A LAS ADICCIONES

 SubPrograma Gobierno
 ACCIONES PREVENTIVAS Y DE PROMOCION DE ESTILOS DE VIDA
Finalidad: **DESARROLLO SOCIAL**Función: **SALUD**SubFunción: **Prestación de Servicios de Salud a la Persona**
 Clave Proyecto / Proceso
 1032 REALIZAR ACCIONES DE CULTURA PREVENTIVA CON ESTILOS DE VIDA SALUDABLE EN POBLACION ESTUDIANITIL EN NIVEL

 Programa Gobierno
 PROGRAMA DE PREVENCION Y ATENCION A LAS ADICCIONES

 SubPrograma Gobierno
 ACCIONES PREVENTIVAS Y DE PROMOCION DE ESTILOS DE VIDA

GOBIERNO DEL ESTADO DE CAMPECHE
Catálogo de Proyectos / Procesos

Usu: supervisor

Rep: rptProyecto

Fecha y hora de Impresión 22/oct./2018 11:35 a. m.

Finalidad: **DESARROLLO SOCIAL**Función: **SALUD**SubFunción: **Prestación de Servicios de Salud a la Persona**

Clave	Proyecto / Proceso	Programa Gobierno	SubPrograma Gobierno
1033	REALIZAR SESIONES DE PREVENCION DEL CONSUMO INICIAL DE DROGAS LEGALES E ILEGALES EN ESCUELAS DE NIVEL	PROGRAMA DE PREVENCION Y ATENCION A LAS ADICCIONES	ACCIONES PREVENTIVAS Y DE PROMOCION DE ESTILOS DE VIDA

Finalidad: **DESARROLLO SOCIAL**Función: **SALUD**SubFunción: **Prestación de Servicios de Salud a la Persona**

Clave	Proyecto / Proceso	Programa Gobierno	SubPrograma Gobierno
1034	REALIZAR ACCIONES DE CULTURA PREVENTIVA CON ESTILOS DE VIDA SALUDABLE EN POBLACION ESTUDIANTIL EN NIVEL	PROGRAMA DE PREVENCION Y ATENCION A LAS ADICCIONES	ACCIONES PREVENTIVAS Y DE PROMOCION DE ESTILOS DE VIDA

Finalidad: **DESARROLLO SOCIAL**Función: **SALUD**SubFunción: **Prestación de Servicios de Salud a la Persona**

Clave	Proyecto / Proceso	Programa Gobierno	SubPrograma Gobierno
1035	REALIZAR TALLERES DE INFORMACION Y DE ESTILOS DE VIDA SALUDABLE PARA LA PREVENCION DE ADICCIONES EN POBL.	PROGRAMA DE PREVENCION Y ATENCION A LAS ADICCIONES	ACCIONES PREVENTIVAS Y DE PROMOCION DE ESTILOS DE VIDA

"Bajo protesta de decir verdad declaramos que los Estados Financieros y sus notas, son razonablemente correctos y son responsabilidad del emisor"



GOBIERNO DEL ESTADO DE CAMPECHE

SECRETARÍA DE LA CONTRALORÍA

Presupuesto de Egresos 2018

Evaluación del Presupuesto Basado en Resultados (PbR)

Resultado de los Indicadores Estratégicos y de Gestión

SECONT
GOBIERNO DEL ESTADO
CAMPECHE 2015-2021



PAGINAS: 1/4

Trimestre: Octubre - Diciembre

DATOS DEL PROGRAMA

Ramo Administrativo: 28 Organismos Públicos Descentralizados
Denominación del Programa: 135 Programa de Prevención y Atención a las Adicciones

Orden	Objetivo	Nombre del Indicador	Fórmula	Tip/Dim/Fre	U. de M.	Meta Programada del Trimestre			Resultado Alcanzado del Trimestre			Unidad Responsable del Programa	Causas de desviación	Resultado Acumulado al Trimestre
						Variable 1	Variable 2	Meta	Variable 1	Variable 2	Resultado			
F750	Contribuir con el bienestar de la salud de la población campechana	0599 Esperanza de Vida	Total de años vividos / Supervivientes de la edad	ESTRATEGICO/Eficacia a Anual	652 Año	75.40	0.00	75.40	78.30		78.30	Coordinación de Atención Psicológica		78.30
F762	Contribuir con el bienestar de la salud de la población campechana	0590 Porcentaje de población con carencia por acceso a los servicios de salud	(Número de personas en situación de carencia por acceso a los servicios de salud / Total de población del Estado de Campeche) x100	ESTRATEGICO/Eficacia a Anual	469 Persona	112,491.00	899,931.00	12.50	24,731.00	899,931.00	2.74	Coordinación Médica y Asistencial		2.74
P758	La población de 5 a 64 años de edad del Estado se encuentra fortalecida ante la situación de riesgo por el uso, abuso y/o dependencia a sustancias psicoactivas	1426 Porcentaje de personas en situación de vulnerabilidad de 5 a 64 años de edad, atendidas en el Estado de Campeche	(Número de personas vulnerables atendidas / Total de población de 5 a 64 años de edad del Estado de Campeche) x100	ESTRATEGICO/Eficacia a Anual	489 Por ciento	11,646.00	758,605.00		24,731.00	758,605.00	3.26	Coordinación de Atención Psicológica		3.26
C413	Servicios de rehabilitación por consumo de sustancias psicoactivas brindados en modalidad de internamiento	1427 Porcentaje de usuarios que concluyen programa de rehabilitación por consumo de sustancias psicoactivas en modalidad de internamiento	(Total de usuarios que concluyen programa de rehabilitación en modalidad de internamiento / Total de usuarios que ingresan a programa de rehabilitación en modalidad de internamiento) x100	GESTION/Eficacia/Anual	489 Por ciento	62.00	96.00	65.00	63.00	63.00	100.00	Coordinación Médica y Asistencial		100.00
C413.A2888	Atención psicoterapéutica a familiares de usuarios con abuso y/o dependencia al alcohol y otras drogas	1479 Porcentaje de psicoterapias brindadas a familiares de usuarios consumidores con abuso y/o dependencia al alcohol u otras drogas	(Total de psicoterapias brindadas a familiares de usuarios consumidores de drogas / Total de psicoterapias solicitadas a familiares de usuarios consumidores de drogas) x100	GESTION/Eficacia/Trimestral	489 Por ciento	57.00	57.00	100.00	84.00	57.00	147.36	Coordinación de Atención Psicológica		107.91
C413.A3066	Atención a solicitudes de acceso a la información pública relativas a los servicios de rehabilitación	6500 Porcentaje de solicitudes de acceso a la información pública atendidas	(Número de solicitudes de acceso a la información pública atendidas / Número de solicitudes de acceso a la información pública recibidas) x100	GESTION/Eficacia/Anual	489 Por ciento	5.00	5.00	100.00	0.00	0.00	0.00	SUBDIRECCION ADMINISTRATIVA		100.00
C413.A713	Atención médica a pacientes con abuso o dependencia al alcohol y/o drogas en programa de internamiento	1431 Porcentaje de valoraciones médicas en modalidad de internamiento	(Total de valoraciones médicas brindadas en modalidad de internamiento / Total de valoraciones médicas solicitadas en modalidad de internamiento) x100	GESTION/Eficacia/Trimestral	489 Por ciento	3,405.00	3,405.00	100.00	2,673.00	3,405.00	78.50	Coordinación Médica y Asistencial		80.48
C413.A716	Atención psicológica a pacientes con abuso y/o dependencia al uso del alcohol y/o drogas en el programa de internamiento	1432 Porcentaje de terapias psicológicas en modalidad de internamiento	(Total de terapias psicológicas brindadas en modalidad de internamiento / Total de terapias psicológicas solicitadas en modalidad de internamiento) x100	GESTION/Eficacia/Trimestral	489 Por ciento	325.00	325.00	100.00	363.00	325.00	111.61	Coordinación de Atención Psicológica		106.38
C413.A717	Sesiones de grupo en programas de internamiento para el tratamiento de las adicciones	1433 Porcentaje de sesiones grupales en modalidad de internamiento	(Total de sesiones grupales brindadas en modalidad de internamiento / Total de sesiones grupales solicitadas en modalidad de internamiento) x100	GESTION/Eficacia/Trimestral	489 Por ciento	603.00	603.00	100.00	760.00	603.00	126.03	Coordinación de Atención Psicológica		117.24
C413.A719	Atención educativa a personas en tratamiento por consumo de sustancias psicoactivas	1434 Porcentaje de usuarios que inician o retoman su educación básica durante el proceso de tratamiento	(Total de usuarios que inician o retoman su educación básica / Total de usuarios que solicitan iniciar o retomar su educación básica) x100	GESTION/Eficacia/Trimestral	489 Por ciento	12.00	12.00	100.00	22.00	12.00	183.33	Coordinación de Atención Psicológica		103.04

rp1ResultadoIndicadores

FECHA: 07/02/2019 11:12:16 a. m.



GOBIERNO DEL ESTADO DE CAMPECHE

SECRETARÍA DE LA CONTRALORÍA

Presupuesto de Egresos 2018

Evaluación del Presupuesto Basado en Resultados (PbR)

SECONT
GOBIERNO DEL ESTADO
CAMPECHE 2015-2021



PAGINAS: 2/4

Resultado de los Indicadores Estratégicos y de Gestión

Trimestre: Octubre - Diciembre

C413.A721	Sesiones de perspectivas de género brindadas a personas en tratamiento por consumo de sustancias psicoactivas	1435 Porcentaje de sesiones de perspectivas de género brindadas a pacientes en tratamiento	(Total de sesiones de perspectiva de género brindadas a pacientes en tratamiento / Total de sesiones de perspectiva de género programadas en tratamiento) x100	GESTION/Eficacia/Tem. estral	489 Por ciento	24.00	24.00	100.00	25.00	24.00	108.33	Coordinación de Atención Psicológica	100.64
C694	Servicios de rehabilitación por consumo de sustancias psicoactivas brindados en modalidad de semi-internamiento	1428 Promedio de servicios realizados para rehabilitación por consumo de sustancias psicoactivas por profesionales en operación en modalidad de semi-internamiento	Total de servicios para rehabilitación por consumo de sustancias psicoactivas realizados en modalidad de semi-internamiento / Total de profesionales en operación en modalidad de semi-internamiento	GESTION/Eficiencia/An. val	574 Servicio	3,300.00	11.00	300.00	281.00	281.00	100.00	Coordinación de Atención Psicológica	100.00
C694.A723	Proporcionar atención médica a pacientes con abuso o dependencia al alcohol y/o drogas en programa de semi-internamiento	1436 Porcentaje de valoraciones médicas en modalidad de semi-internamiento	(Total de valoraciones médicas brindadas en modalidad de semi-internamiento / Total de valoraciones médicas solicitadas en modalidad de semi-internamiento) x100	GESTION/Eficacia/Tem. estral	489 Por ciento	90.00	90.00	100.00	108.00	90.00	120.00	Coordinación Médica y Asistencial	105.41
C694.A726	Atención psicológica a pacientes con abuso y/o dependencia al uso del alcohol y/o drogas en el programa de semi-internamiento	1437 Porcentaje de terapias psicológicas en modalidad de semi-internamiento	(Total de terapias psicológicas brindadas en modalidad de semi-internamiento / Total de terapias psicológicas solicitadas en modalidad de semi-internamiento) x100	GESTION/Eficacia/Tem. estral	489 Por ciento	150.00	150.00	100.00	242.00	150.00	161.33	Coordinación de Atención Psicológica	126.09
C694.A727	Sesiones de grupo en programas de semi-internamiento para el tratamiento de las adicciones	1438 Porcentaje de sesiones grupales en modalidad de semi-internamiento	(Total de sesiones grupales brindadas en modalidad de semi-internamiento / Total de sesiones grupales solicitadas en modalidad de semi-internamiento) x100	GESTION/Eficacia/Tem. estral	489 Por ciento	535.00	535.00	100.00	599.00	535.00	111.96	Coordinación de Atención Psicológica	108.22
C702	Servicios de rehabilitación por consumo de sustancias psicoactivas brindados en modalidad de consulta externa	1429 Porcentaje de servicios realizados para la rehabilitación de consumo de sustancias psicoactivas en relación a los solicitados en modalidad de consulta externa	(Número de servicios para rehabilitación de consumo de sustancias psicoactivas realizados en modalidad de consulta externa / Número de servicios para rehabilitación de consumo de sustancias psicoactivas solicitados en modalidad de consulta externa) x100	GESTION/Eficacia/An. al	489 Por ciento	2,860.00	2,860.00	100.00	101.50	101.50	100.00	Coordinación Médica y Asistencial	100.00
C702.A729	Atención médica a pacientes con abuso o dependencia al alcohol y/o drogas en programa ambulatorio de consulta externa	1439 Porcentaje de valoraciones médicas en modalidad de consulta externa	(Total de valoraciones médicas brindadas en modalidad de consulta externa / Total de valoraciones médicas solicitadas en modalidad de consulta externa) x100	GESTION/Eficacia/Tem. estral	489 Por ciento	315.00	315.00	100.00	313.00	315.00	99.36	Coordinación Médica y Asistencial	99.66
C702.A730	Atención psicológica a pacientes con abuso y/o dependencia al uso del alcohol y/o drogas en el programa ambulatorio de consulta externa	1440 Porcentaje de terapias psicológicas en modalidad de consulta externa	(Total de terapias psicológicas brindadas en modalidad de consulta externa / Total de terapias psicológicas solicitadas en modalidad de consulta externa) x100	GESTION/Eficacia/Tem. estral	489 Por ciento	375.00	375.00	100.00	453.00	375.00	120.80	Coordinación de Atención Psicológica	111.34
C702.A731	Sesiones de grupo en programas ambulatorio de consulta externa para el tratamiento de las adicciones	1441 Porcentaje de sesiones grupales en modalidad de consulta externa	(Total de sesiones grupales brindadas en modalidad de consulta externa / Total de sesiones grupales solicitadas en modalidad de consulta externa) x100	GESTION/Eficacia/Tem. estral	489 Por ciento	25.00	25.00	100.00	33.00	25.00	132.00	Coordinación de Atención Psicológica	103.16
C706	Acciones preventivas y de promoción de estilos de vida libre de adicciones en población de 5 a 64 años en el Estado de Campeche	1430 Porcentaje de personas de 5 a 64 años que participan en las acciones preventivas realizadas para la promoción de estilos de vida libre de adicciones	(Total de población de 5 a 64 años que participa en las acciones preventivas realizadas / Total de población de 5 a 64 años que vive en el Estado de Campeche) x100	GESTION/Eficacia/An. al	489 Por ciento	14,450.00	758,605.00	758,605.00	14,450.00	5,249.86	DEPARTAMENTO DE PREVENCIÓN	5,249.86	

rptResultadoIndicadores

FECHA: 07/02/2019 11:12:16 a. m.

SP

EE



GOBIERNO DEL ESTADO DE CAMPECHE

SECRETARÍA DE LA CONTRALORÍA

Presupuesto de Egresos 2018

Evaluación del Presupuesto Basado en Resultados (PbR)

Resultado de los Indicadores Estratégicos y de Gestión

SECONT
GOBIERNO DEL ESTADO
CAMPECHE 2015-2021



PAGINAS: 3/4

Trimestre: Octubre - Diciembre

C706.A284	Realizar acciones de prevención de adicciones en población que labora y asiste a instituciones gubernamentales y no gubernamentales en atención a la discapacidad en el Estado de Campeche	1039 Porcentaje de acciones de prevención de adicciones en población que labora y asiste a instituciones gubernamentales y no gubernamentales en atención a la discapacidad en el Estado de Campeche	(Total de acciones de prevención de adicciones en población que labora y asiste a instituciones gubernamentales y no gubernamentales en atención a la discapacidad realizadas / Total de acciones de prevención de adicciones en población que labora y asiste a instituciones gubernamentales y no gubernamentales en atención a la discapacidad programadas) x100	GESTION/Eficacia/Termino	489 Por ciento	3.00	3.00	100.00	3.00	3.00	100.00	Departamento de Prevención	100.00
C706.A735	Realizar sesiones para la salud en escuelas de nivel educativo primaria	1442 Porcentaje de sesiones para la salud realizadas en escuelas de nivel educativo primaria del Estado de Campeche	(Total de sesiones para la salud realizadas en escuelas de nivel educativo de primaria del Estado / Total de sesiones programadas en escuelas de nivel educativo primarias) x100	GESTION/Eficacia/Termino	489 Por ciento	57.00	57.00	100.00	57.00	57.00	100.00	DEPARTAMENTO DE PREVENCIÓN	100.51
C706.A738	Realizar acciones de cultura preventiva con estilos de vida saludable en población estudiantil en nivel educativo primaria	1443 Porcentaje de acciones de cultura preventiva con estilos de vida saludable realizadas en escuelas de nivel educativo primaria	(Total de acciones de cultura preventiva con estilos de vida saludable realizadas en escuelas de nivel educativo primaria / Total de acciones de cultura preventiva con estilos de vida saludable de adicciones programadas en escuelas de nivel educativo primaria) x100	GESTION/Eficacia/Termino	489 Por ciento	26.00	26.00	100.00	18.00	26.00	69.23	DEPARTAMENTO DE PREVENCIÓN	90.24
C706.A739	Realizar sesiones de prevención del consumo inicial de drogas legales e ilegales en escuelas de nivel educativo secundaria y bachillerato	1444 Porcentaje de sesiones de prevención de consumo inicial de drogas legales e ilegales realizadas en escuelas de nivel educativo secundaria y bachillerato	(Total de sesiones de prevención de consumo inicial de drogas realizadas en escuelas de nivel educativo secundaria y bachillerato / Total de sesiones de prevención de consumo inicial de drogas programadas en escuelas de nivel educativo secundaria y bachillerato del Estado de Campeche) x100	GESTION/Eficacia/Termino	489 Por ciento	32.00	32.00	100.00	23.00	32.00	103.12	DEPARTAMENTO DE PREVENCIÓN	100.84
C706.A742	Realizar acciones de cultura preventiva con estilos de vida saludable en población estudiantil en nivel educativo secundaria y bachillerato	1445 Porcentaje de acciones de cultura preventiva con estilos de vida saludable realizadas en escuelas de nivel educativo secundaria y bachillerato	(Total de acciones de cultura preventiva con estilos de vida saludable realizadas en escuelas de nivel educativo secundaria y bachillerato / Total de acciones de cultura preventiva con estilos de vida saludable programadas en escuelas de nivel educativo secundaria y bachillerato) x100	GESTION/Eficacia/Termino	489 Por ciento	2.00	2.00	100.00	2.00	2.00	100.00	DEPARTAMENTO DE PREVENCIÓN	100.00
C706.A756	Realizar talleres de formación y de estilos de vida saludable para la prevención de adicciones en población que labora y asiste a instituciones de nivel superior e instituciones gubernamentales y no gubernamentales del Estado de Campeche	1446 Porcentaje de talleres de formación de estilos de vida saludable para la prevención de adicciones realizados en instituciones de nivel superior e instituciones gubernamentales y no gubernamentales del Estado de Campeche	(Total de talleres de formación de estilos de vida saludable para la prevención de adicciones realizados en instituciones educativas, instituciones gubernamentales y no gubernamentales del Estado de Campeche / Total de talleres de formación de estilos de vida saludable para la prevención de adicciones programados en instituciones educativas, instituciones gubernamentales y no gubernamentales del Estado de Campeche) x100	GESTION/Eficacia/Termino	489 Por ciento	10.00	10.00	100.00	10.00	10.00	100.00	DEPARTAMENTO DE PREVENCIÓN	98.21



GOBIERNO DEL ESTADO DE CAMPECHE

SECRETARÍA DE LA CONTRALORÍA

Presupuesto de Egresos 2018

Evaluación del Presupuesto Basado en Resultados (PbR)


Resultado de los Indicadores Estratégicos y de Gestión


SECONT
GOBIERNO DEL ESTADO
CAMPECHE 2015-2021



PAGINAS: 4/4

Trimestre: Octubre - Diciembre


Lic. Jared Isidro Pliego Casanova
Jefe del Departamento de Planeación
y Evaluación
Enlace Responsable


Dr. Gilberto Cesar Garcia Salazar
Director General
Titular de la Dependencia y/o Entidad

ANEXOS

CUENTA PÚBLICA 2018
Relación de Bienes Inmuebles que Componen el Patrimonio
(Pesos)

ENTE PÚBLICO: SISTEMA DE ATENCION A NIÑOS, NIÑAS Y ADOLESCENTES FARMACODEPENDIENTES DEL ESTADO DE CAMPECHE "VIDA NUEVA"

Código	Descripción del Bien Inmueble	Valor en libros
1	Bien Inmueble en comodato U-59744	0.00

08/03/2019 13:02:43CNS-23



CUENTA PÚBLICA 2018
Relación de Bienes Muebles que Componen el Patrimonio
(Pesos)

ENTE PÚBLICO: SISTEMA DE ATENCION A NIÑOS, NIÑAS Y ADOLESCENTES FARMACODEPENDIENTES DEL ESTADO DE CAMPECHE "VIDA NUEVA"

Código	Descripción del Bien Mueble	Valor en Libros
5411000002	VEHICULO	53,238.00
5111000035	GABINETE UNIVERSAL 3 ENTREPAÑOS 2 PTAS	3,211.00
5111000035	GABINETE UNIVERSAL 3 ENTREPAÑOS 2 PTAS	3,211.00
5111000035	GABINETE UNIVERSAL 3 ENTREPAÑOS 2 PTAS	3,211.00
5111000035	GABINETE UNIVERSAL 3 ENTREPAÑOS 2 PTAS	3,211.00
5111000035	GABINETE UNIVERSAL 3 ENTREPAÑOS 2 PTAS	3,211.00
5111000035	GABINETE UNIVERSAL 3 ENTREPAÑOS 2 PTAS	3,211.00
5111000035	GABINETE UNIVERSAL 3 ENTREPAÑOS 2 PTAS	3,211.00
5111000035	GABINETE UNIVERSAL 3 ENTREPAÑOS 2 PTAS	3,211.00
5111000035	GABINETE UNIVERSAL 3 ENTREPAÑOS 2 PTAS	3,211.00
5111000035	GABINETE UNIVERSAL 3 ENTREPAÑOS 2 PTAS	3,211.00
5111000035	GABINETE UNIVERSAL 3 ENTREPAÑOS 2 PTAS	3,211.00
5111000086	SILLON EJECUTIVO	2,999.00
5111000002	ARCHIVERO 4 CAJONES NEGRO	3,999.00
5111000033	GABINETE MULTIUSOS NEGRO	3,899.00
5111000002	ARCHIVERO METALICO 4 GAVETAS	6,032.00
5111000035	GABINETE METALICO PLEGABLE	3,750.00
5121000008	LITERAS CON BARANDAL Y ESCALERA	4,640.00
5121000008	LITERAS CON BARANDAL Y ESCALERA	4,640.00
5121000008	LITERAS CON BARANDAL Y ESCALERA	4,640.00
5121000008	LITERAS CON BARANDAL Y ESCALERA	4,640.00
5121000008	LITERAS CON BARANDAL Y ESCALERA	4,640.00
5121000008	LITERAS CON BARANDAL Y ESCALERA	4,640.00
5121000008	LITERAS CON BARANDAL Y ESCALERA	4,640.00
5121000008	LITERAS CON BARANDAL Y ESCALERA	4,640.00
5121000008	LITERAS CON BARANDAL Y ESCALERA	4,640.00
5121000008	LITERAS CON BARANDAL Y ESCALERA	4,640.00
5151000006	COMPUTADORA DE ESCRITORIO	0.00
5151000006	COMPUTADORA DE ESCRITORIO	0.00
5151000068	COMPUTADORA LAP TOP	0.00
5151000068	COMPUTADORA LAP TOP	0.00
5151000006	COMPUTADORA DE ESCRITORIO	5,343.66

CUENTA PÚBLICA 2018
Relación de Bienes Muebles que Componen el Patrimonio
(Pesos)

Código	Descripción del Bien Mueble	Valor en Libros
5151000006	COMPUTADORA DE ESCRITORIO	3,005.67
5151000006	COMPUTADORA DE ESCRITORIO	3,005.67
5151000068	COMPUTADORA LAP TOP	4,001.33
5191000156	RELOJ CHECADOR CONTROL ASISTENCIAL	3,792.58
5151000068	COMPUTADORA LAP TOP	8,398.74
5151000068	COMPUTADORA LAP TOP	8,398.74
5151000006	COMPUTADORA DE ESCRITORIO	6,754.52
5151000044	IMPRESORA	0.00
5151000044	IMPRESORA	0.00
5191000152	REFRIGERADOR	1,069.57
5111000086	SILLA APILABLE	1,327.63
5111000041	LIBRERO 3 ENTREPADOS	724.70
5111000063	MESA RECTANGULAR	1,716.26
5641000001	AIRE ACONDICIONADO MINISPLIT	4,137.41
5641000001	AIRE ACONDICIONADO MINISPLIT	2,844.83
5191000185	PODADORA	2,301.73
5111000041	LIBRERO CON CERRADURA	1,700.09
5111000041	LIBRERO MADERA PRENSADA ROJO VINO	1,700.09
5151000006	COMPUTADORA DE ESCRITORIO	2,504.67
5151000068	COMPUTADORA LAPTOP	2,671.67
5641000001	AIRE ACONDICIONADO MINISPLIT	13,972.50
5641000001	AIRE ACONDICIONADO MINISPLIT	26,770.50
5641000001	AIRE ACONDICIONADO MINISPLIT	5,850.00
5641000001	AIRE ACONDICIONADO MINISPLIT	5,850.00
5191000040	COPIADORA	13,590.00
5191000070	EXTINGUIDOR	0.00
5211000086	TELEVISION DE PLASMA 43"	7,955.28
5211000011	BAFLE AMPLIFICADO	3,199.20
5651000065	RADIOGRABADORA XPLOT	2,400.00
5211000086	TELEVISION DE LED 47"	8,399.00
5211000086	TELEVISION DIGITAL PANTALLA DE CRISTAL	10,822.32
5211000049	MICROFONOS INALAMBRICOS	3,930.52
5231000012	CAMARA DIGITAL	0.00

CUENTA PÚBLICA 2018
Relación de Bienes Muebles que Componen el Patrimonio
(Pesos)

Código	Descripción del Bien Mueble	Valor en Libros
5231000012	CAMARA DIGITAL	0.00
5231000011	VIDEO CAMARA	0.00
5231000010	GRABADOR DE VIDEO DIGITAL	5,331.30
5151000019	DISCO DURO 2 TB// SATA 6 GBS	2,726.00
5321000020	BASCULA CON ESTADIMETRO	3,978.00
5311000188	MESA EXPLORADORA	3,831.00
5321000020	BASCULA CLINICA CON ESTADIMETRO	0.00
5311000120	ESTERILIZADOR COLOR BLANCO	0.00
5641000001	AIRE ACONDICIONADO MINISPLIT	5,850.00
5641000001	AIRE ACONDICIONADO MINISPLIT	8,100.00
5641000001	AIRE ACONDICIONADO MINISPLIT	4,988.00
5641000001	AIRE ACONDICIONADO MINISPLIT	4,988.00
5641000001	AIRE ACONDICIONADO MINISPLIT	7,308.00
5641000001	AIRE ACONDICIONADO MINISPLIT	6,496.00
5641000001	AIRE ACONDICIONADO MINISPLIT	6,496.00
5641000001	AIRE ACONDICIONADO MINISPLIT	9,060.00
5641000001	AIRE ACONDICIONADO MINISPLIT	9,060.00
5191000152	REFRIGERADOR HORIZONTAL	5,800.00
5911000001	SOFTWARE	18,000.00
5191000156	RELOJ CHECADOR COLOR VERDE	438.90
5191000177	TOLDO 8 PIEZAS	786.02
5191000177	TOLDO 8 PIEZAS	786.02
5641000001	AIRE ACONDICIONADO MINISPLIT	3,849.49
5641000001	AIRE ACONDICIONADO MINISPLIT	3,235.38
5641000001	AIRE ACONDICIONADO MINISPLIT	2,670.00
5151000006	COMPUTADORA DE ESCRITORIO	0.00
5231000012	CAMARA DIGITAL	0.00
5151000006	COMPUTADORA DE ESCRITORIO	0.00
5151000068	COMPUTADORA LAPTOP ASUS X541NA-GO014T	8,099.01
5151000068	COMPUTADORA LAPTOP ASUS X541NA-GO014T	8,099.02
5151000068	COMPUTADORA LAPTOP ASUS X541NA-GO014T	8,099.03
5311000130	ESTUCHE DIAGNOSTICO MCA.COMEMEX	3,300.00
5641000001	AIRE ACONDICIONADO MINISPLIT 24000 BTU GALANTZ	11,820.40


CUENTA PÚBLICA 2018
Relación de Bienes Muebles que Componen el Patrimonio
(Pesos)

Código	Descripción del Bien Mueble	Valor en Libros
6551000089	TELEFONOS MULTILINEA DE NEGOCIOS	3,321.97
51111000056	RECEPCION LINEAL ERGONOMICA	3,869.86
51111000056	ESCRITORIO METALICO	2,808.05
5151000044	MULTIFUNCIONAL DE INYECCION EPSON	5,529.58
5151000044	MULTIFUNCIONAL DE INYECCION EPSON	5,529.58
5111000063	MODULO PENINSULAR SECRETARIAL CON LATERAL	3,600.00
5111100048	ESCRITORIO METALICO	2,600.00
5191000040	COPIADORA MULTIFUNCIONAL MARCA XEROX	23,183.26
5641000001	AIRE ACONDICIONADO MINISPLIT RHEEM	6,800.00
5641000001	AIRE ACONDICIONADO ZMARTECH	11,136.00
5641000001	AIRE ACONDICIONADO ZMARTECH	11,136.00
5641000001	AIRE ACONDICIONADO ZMARCH INVERTER 24 BTUS	19,024.00
5231000012	CAMARA DIGITAL	7,398.00


CUENTA PÚBLICA 2018
Relación de Cuentas Bancarias productivas específicas

ENTE PÚBLICO: SISTEMA DE ATENCION A NIÑOS, NIÑAS Y ADOLESCENTES FARMACODEPENDIENTES DEL ESTADO DE CAMPECHE "VIDA NUEVA"

Fondo Programa o Convenio	Datos de la Cuenta	
	Institución Bancaria	Número de Cuenta
0	0	0


AUTORIZÓ

DR. GILBERTO CESAR GARCIA SALAZAR
DIRECTOR GENERAL


FORMULÓ

LIC. ROSARIO DEL CARMEN PACHECO
ZARAGOZA
SUBDIRECTORA ADMINISTRATIVA

08/03/2019 13:03:07: 45-25


CUENTA PÚBLICA 2018
RELACION DE ESQUEMAS BURSATILES Y DE COBERTURAS FINANCIERAS
SISTEMA DE ATENCION A NIÑOS, NIÑAS Y ADOLESCENTES FARMACODEPENDIENTES DEL
ESTADO DE CAMPECHE VIDA NUEVA

RELACION DE ESQUEMAS BURSATILES Y DE COBERTURAS FINANCIERAS

No Aplica al SANNAFARM “Vida Nueva” al corte del 31 de Diciembre del 2018.



DR. GILBERTO CESAR GARICA SALAZAR
DIRECTOR GENERAL




LIC. ROSARIO DEL CARMEN PACHECO ZARAGOZA
SUBDIRECTORA ADMINISTRATIVA


**“Bajo protesta de decir verdad declaramos que los Estados Financieros y sus notas,
razonablemente correctos y son responsabilidad del emisor”**

CUENTA PÚBLICA 2018
Formato del Ejercicio y Destino de Gasto Federalizado y Reintegros

ENTE PÚBLICO: SISTEMA DE ATENCION A NIÑOS, NIÑAS Y ADOLESCENTES FARMACODEPENDIENTES DEL ESTADO DE CAMPECHE "VIDA NUEVA"

Formato del ejercicio y destino de gasto federalizado y reintegros Anual				
Programa o Fondo	Destino de los Recursos	Ejercicio		Reintegro
		DEVENGADO	PAGADO	
0	0	0.00	0.00	0.00

AUTORIZÓ

 DR. GILBERTO CESAR GARCIA
 SALAZAR
 DIRECTOR GENERAL

FORMULÓ

 LIC. ROSARIO DEL CARMEN
 PACHECO ZARAGOZA
 SUBDIRECTORA ADMINISTRATIVA

CUENTA PÚBLICA 2018
Clasificación Económica de los Ingresos, de los Gastos y del Financiamiento
Versión Analítica
Del 1o. de enero al 31 de diciembre de 2018
(Pesos)

ENTE PÚBLICO: SISTEMA DE ATENCION A NIÑOS, NIÑAS Y ADOLESCENTES FARMACODEPENDIENTES DEL ESTADO DE CAMPECHE
"VIDA NUEVA"

Código	Concepto	Importe
1	INGRESOS	
1.1	INGRESOS CORRIENTES	24,680,465.53
1.1.1	Impuestos	0.00
1.1.1.1	Impuestos sobre el ingreso, las utilidades y las ganancias de capital	0.00
1.1.1.1.1	De personas físicas	0.00
1.1.1.1.2	De empresas y otras corporaciones (personas morales)	0.00
1.1.1.1.3	No clasificables	0.00
1.1.1.2	Impuestos sobre nómina y la fuerza de trabajo	0.00
1.1.1.3	Impuestos sobre la propiedad	0.00
1.1.1.4	Impuestos sobre los bienes y servicios	0.00
1.1.1.5	Impuestos sobre el comercio y las transacciones internacionales/comercio exterior	0.00
1.1.1.6	Impuestos ecológicos	0.00
1.1.1.7	Impuestos a los rendimientos petroleros	0.00
1.1.1.8	Otros Impuestos	0.00
1.1.1.9	Accesorios	0.00
1.1.2	Contribuciones a la Seguridad Social	0.00
1.1.2.1	Contribuciones de los empleados	0.00
1.1.2.2	Contribuciones de los empleadores	0.00
1.1.2.3	Contribuciones de los trabajadores por cuenta propia o no empleados	0.00
1.1.2.4	Contribuciones no clasificables	0.00
1.1.3	Contribuciones de Mejoras	0.00
1.1.4	Derechos y Productos y Aprovechamientos Corrientes	0.00
1.1.4.1	Derechos no incluidos en otros conceptos	0.00
1.1.4.2	<i>Productos corrientes no incluidos en otros conceptos</i>	0.00
1.1.4.3	Aprovechamientos corrientes no incluidos en otros conceptos	0.00
1.1.5	Rentas de la Propiedad	0.00
1.1.5.1	Intereses	0.00
1.1.5.1.1	Internos	0.00
1.1.5.1.2	Externos	0.00
1.1.5.2	Dividendos y retiros de las cuasisociedades	0.00
1.1.5.3	Arrendamientos de tierras y terrenos	0.00
1.1.5.4	Otros	0.00
1.1.6	Ventas de Bienes y Servicios de Entidades del Gobierno General/Ingreso de Explotación de Entidades Empresariales	0.00
1.1.6.1	Ventas de establecimientos no de mercado	0.00
1.1.6.2	Ventas de establecimientos de mercado	0.00
1.1.6.3	Derechos administrativos	0.00
1.1.7	Subsidios y Subvenciones Recibidos por Entidades Empresariales Públicas	0.00
1.1.7.1	Subsidios y Subvenciones recibidos por entidades empresariales públicas no financieras	0.00
1.1.7.2	Subsidios y Subvenciones recibidos por entidades empresariales públicas financieras	0.00
1.1.8	Transferencias, Asignaciones y Donativos Corrientes Recibidos	24,680,465.53
1.1.8.1	Del sector privado	0.00
1.1.8.2	Del sector público	24,680,465.53
1.1.8.2.1	De la Federación	24,680,465.53
1.1.8.2.2	De Entidades Federativas	0.00
1.1.8.2.3	De Municipios	0.00
1.1.8.3	Del sector externo	0.00
1.1.8.3.1	De gobiernos extranjeros	0.00
1.1.8.3.2	De organismos internacionales	0.00
1.1.8.3.3	Del sector privado externo	0.00
1.1.9	Participaciones	0.00
1.2	INGRESOS DE CAPITAL	0.00
1.2.1	Venta (Disposición) de Activos	0.00
1.2.1.1	Venta de activos fijos	0.00
1.2.1.2	Venta de objetos de valor	0.00
1.2.1.3	Venta de activos no producidos	0.00
1.2.2	Disminución de Existencias	0.00
1.2.2.1	Materiales y suministros	0.00
1.2.2.2	Materias Primas	0.00
1.2.2.3	Trabajos en curso	0.00
1.2.2.4	Bienes terminados	0.00
1.2.2.5	Bienes para venta	0.00
1.2.2.6	Bienes en tránsito	0.00
1.2.2.7	Existencia de material de seguridad y defensa	0.00
1.2.3	Incremento de la Depreciación, Amortización, Estimaciones y Provisiones Acumuladas	0.00
1.2.3.1	Depreciación y amortización	0.00
1.2.3.2	Estimaciones por deterioro de inventarios	0.00
1.2.3.3	Otras estimaciones por pérdida o deterioro	0.00
1.2.3.4	Provisiones	0.00
1.2.4	Transferencias, Asignaciones y Donativos de Capital Recibidos	0.00

(0)

CUENTA PÚBLICA 2018
Clasificación Económica de los Ingresos, de los Gastos y del Financiamiento
Versión Analítica
Del 1o. de enero al 31 de diciembre de 2018
(Pesos)

Código	Concepto	Importe
1.2.4.1	Del sector privado	0.00
1.2.4.2	Del sector público	0.00
1.2.4.2.1	De la Federación	0.00
1.2.4.2.2	De Entidades Federativas	0.00
1.2.4.2.3	De Municipios	0.00
1.2.4.3	Del sector externo	0.00
1.2.4.3.1	De gobiernos extranjeros	0.00
1.2.4.3.2	De organismos internacionales	0.00
1.2.4.3.3	Del sector privado externo	0.00
1.2.5	Recuperación de Inversiones Financieras Realizadas con Fines De Política	0.00
1.2.5.1	Venta de Acciones y participaciones de capital adquiridas con fines de política	0.00
1.2.5.2	Valores representativos de deuda adquiridos con fines de política	0.00
1.2.5.3	Venta de obligaciones negociables adquiridas con fines de política	0.00
1.2.5.4	Recuperación de préstamos realizados con fines de política	0.00
TOTAL DE INGRESOS		24,680,465.53
2	GASTOS	
2.1	GASTOS CORRIENTES	24,673,067.53
2.1.1	Gastos de Consumo de los Entes del Gobierno General/Gastos de Explotación de las Entidades Empresariales	24,601,140.22
2.1.1.1	Remuneraciones	21,198,332.93
2.1.1.2	Compra de bienes y servicios	3,402,807.29
2.1.1.3	Variación de existencias (Disminución (+) Incremento (-))	0.00
2.1.1.4	Depreciación y amortización	0.00
2.1.1.5	Estimaciones por deterioro de inventarios	0.00
2.1.1.6	Impuestos sobre los productos, la producción y las importaciones de las entidades empresariales	0.00
2.1.2	Prestaciones de la Seguridad Social	0.00
2.1.3	Gastos de la Propiedad	0.00
2.1.3.1	Intereses	0.00
2.1.3.1.1	Intereses de la deuda interna	0.00
2.1.3.1.2	Intereses de la deuda externa	0.00
2.1.3.2	Gastos de la propiedad distintos de intereses	0.00
2.1.3.2.1	Dividendos y retiros de las cuasiasociaciones	0.00
2.1.3.2.2	Arrendamientos de tierras y terrenos	0.00
2.1.4	Subsidios y Subvenciones a Empresas	0.00
2.1.4.1	A entidades empresariales del sector privado	0.00
2.1.4.1.1	A entidades empresariales no financieras	0.00
2.1.4.1.2	A entidades empresariales financieras	0.00
2.1.4.2	A entidades empresariales del sector público	0.00
2.1.4.2.1	A entidades empresariales no financieras	0.00
2.1.4.2.2	A entidades empresariales financieras	0.00
2.1.5	Transferencias, Asignaciones y Donativos Corrientes Otorgados	71,927.31
2.1.5.1	Al sector privado	47,927.31
2.1.5.2	Al sector público	24,000.00
2.1.5.2.1	A la Federación	0.00
2.1.5.2.2	A las Entidades Federativas	24,000.00
2.1.5.2.3	A los Municipios	0.00
2.1.5.3	Al sector externo	0.00
2.1.5.3.1	A gobiernos extranjeros	0.00
2.1.5.3.2	A organismos internacionales	0.00
2.1.5.3.3	Al sector privado externo	0.00
2.1.6	Impuesto Sobre los Ingresos, la Riqueza y Otros a las Entidades Empresariales Públicas	0.00
2.1.7	Participaciones	0.00
2.1.8	Provisiones y Otras Estimaciones	0.00
2.1.8.1	Provisiones a corto plazo	0.00
2.1.8.2	Provisiones a largo plazo	0.00
2.1.8.3	Estimaciones por pérdida o deterioro a corto plazo	0.00
2.1.8.4	Estimaciones por pérdida o deterioro a largo plazo	0.00
2.2	GASTOS DE CAPITAL	7,398.00
2.2.1	Construcciones en Proceso	0.00
2.2.2	Activos Fijos (Formación bruta de capital fijo)	7,398.00
2.2.2.1	Viviendas, Edificios y Estructuras	0.00
2.2.2.1.1	Viviendas	0.00
2.2.2.1.2	Edificios no residenciales	0.00
2.2.2.1.3	Otras estructuras	0.00
2.2.2.2	Maquinaria y Equipo	7,398.00
2.2.2.2.1	Equipo de transporte	0.00
2.2.2.2.2	Equipo de tecnología de la información y comunicaciones	0.00
2.2.2.2.3	Otra maquinaria y equipo	7,398.00
2.2.2.3	Equipo de Defensa y Seguridad	0.00
2.2.2.4	Activos Biológicos Cultivados	0.00
2.2.2.4.1	Ganado para cría, leche, tiro, etc. que dan productos recurrentes	0.00
2.2.2.4.2	Arboles, cultivos y otras plantaciones que dan productos recurrentes	0.00

CUENTA PÚBLICA 2018
Clasificación Económica de los Ingresos, de los Gastos y del Financiamiento
Versión Analítica
Del 1o. de enero al 31 de diciembre de 2018
(Pesos)

Código	Concepto	Importe
2.2.2.5	Activos Fijos Intangibles	0.00
2.2.2.5.1	Investigación y desarrollo	0.00
2.2.2.5.2	Exploración y evaluación minera	0.00
2.2.2.5.3	Programas de informática y bases de datos	0.00
2.2.2.5.4	Originales para esparcimiento, literarios o artísticos	0.00
2.2.2.5.5	Otros activos fijos intangibles	0.00
2.2.3	Incremento de Existencias	0.00
2.2.3.1	Materiales y suministros	0.00
2.2.3.2	Materias primas	0.00
2.2.3.3	Trabajos en curso	0.00
2.2.3.4	Bienes terminados	0.00
2.2.3.5	Bienes para venta	0.00
2.2.3.6	Bienes en tránsito	0.00
2.2.3.7	Existencias de materiales de seguridad y defensa	0.00
2.2.4	Objetos de Valor	0.00
2.2.4.1	Metales y piedras preciosas	0.00
2.2.4.2	Antigüedades y otros objetos de arte	0.00
2.2.4.3	Otros objetos de valor	0.00
2.2.5	Activos no Producidos	0.00
2.2.5.1	Activos tangibles no producidos de origen natural	0.00
2.2.5.1.1	Tierras y Terrenos	0.00
2.2.5.1.2	Recursos minerales y energéticos	0.00
2.2.5.1.3	Recursos biológicos no cultivados	0.00
2.2.5.1.4	Recursos hídricos	0.00
2.2.5.1.5	Otros activos de origen natural	0.00
2.2.5.2	Activos intangibles no producidos	0.00
2.2.5.2.1	Derechos patentados	0.00
2.2.5.2.2	Arrendamientos operativos comerciales	0.00
2.2.5.2.3	Fondos de comercio adquiridos	0.00
2.2.5.2.4	Otros activos intangibles no producidos	0.00
2.2.6	Transferencias, Asignaciones y Donativos de Capital Otorgados	0.00
2.2.6.1	Al sector privado	0.00
2.2.6.2	Al sector público	0.00
2.2.6.2.1	A la Federación	0.00
2.2.6.2.2	A Entidades Federativas	0.00
2.2.6.2.3	A Municipios	0.00
2.2.6.3	Al sector externo	0.00
2.2.6.3.1	A gobiernos extranjeros	0.00
2.2.6.3.2	A organismos internacionales	0.00
2.2.6.3.3	Al sector privado externo	0.00
2.2.7	Inversión Financiera con Fines de Política Económica	0.00
2.2.7.1	Acciones y participaciones de capital	0.00
2.2.7.2	Valores representativos de deuda adquiridos con fines de política económica	0.00
2.2.7.3	Obligaciones negociables adquiridas con fines de política económica	0.00
2.2.7.4	Concesión de Préstamos	0.00
TOTAL DEL GASTO		24,680,465.53
	TOTAL DEL GASTO	24,680,465.53
Menos	Participaciones, Intereses y Otros Gastos de la Deuda =	0.00
	TOTAL DEL GASTO PROGRAMABLE	24,680,465.53
(1) Nota: En el rubro de "Construcciones en Proceso", se incluye el monto de los gastos incurridos en los Capítulos del COG que se describen a continuación y que fueron especificados como correspondientes al Tipo de Gasto 2 (de Capital):		
Servicios	COG 1000 Tipo de Gasto 2	
Personales		
Materiales y	COG 2000 Tipo de Gasto 2	
Suministros		
Servicios	COG 3000 Tipo de Gasto 2	
Generales		
3	FINANCIAMIENTO	
3.1	FUENTES FINANCIERAS	
3.1.1	Disminución de Activos Financieros	0.00
3.1.1.1	Disminución de Activos Financieros Corrientes (Circulantes)	0.00
3.1.1.1.1	Disminución de caja y bancos (efectivos y equivalentes)	0.00
3.1.1.1.2	Disminución de inversiones financieras de corto plazo (derechos a recibir efectivo o equivalentes)	0.00
3.1.1.1.3	Disminución de cuentas por cobrar	0.00
3.1.1.1.4	Disminución de documentos por cobrar	0.00
3.1.1.1.5	Recuperación de préstamos otorgados de corto plazo	0.00
3.1.1.1.6	Disminución de otros activos financieros corrientes	0.00
3.1.1.2	Disminución de Activos Financieros No Corrientes	0.00
3.1.1.2.1	Recuperación de inversiones financieras de largo plazo con fines de liquidez	0.00
3.1.1.2.1.1	Venta de acciones y participaciones de capital	0.00
3.1.1.2.1.2	Venta de títulos y valores representativos de deuda	0.00
3.1.1.2.1.3	Venta de obligaciones negociables	0.00
3.1.1.2.1.4	Recuperación de préstamos	0.00


CUENTA PÚBLICA 2018
Clasificación Económica de los Ingresos, de los Gastos y del Financiamiento
Versión Analítica
Del 1o. de enero al 31 de diciembre de 2018
(Pesos)

Código	Concepto	Importe
3.1.1.2.2	Disminución de otros activos financieros no corrientes	0.00
3.1.2	Incremento de pasivos	0.00
3.1.2.1	Incremento de Pasivos Corrientes	0.00
3.1.2.1.1	Incremento de cuentas por pagar	0.00
3.1.2.1.2	Incremento de documentos por pagar	0.00
3.1.2.1.3	Conversión de la deuda pública a largo plazo en porción circulante	0.00
3.1.2.1.3.1	Conversión de títulos y valores de largo plazo en corto plazo	0.00
3.1.2.1.3.1.1	Porción de corto plazo de títulos y valores de la deuda pública interna de L.P.	0.00
3.1.2.1.3.1.2	Porción de corto plazo de títulos y valores de la deuda pública externa de L.P.	0.00
3.1.2.1.3.2	Conversión de préstamos de largo plazo en corto plazo	0.00
3.1.2.1.3.2.1	Porción a corto plazo de préstamos de la deuda pública interna de L.P.	0.00
3.1.2.1.3.2.2	Porción a corto plazo de préstamos de la deuda pública externa de L.P.	0.00
3.1.2.1.4	Incremento de otros pasivos de corto plazo	0.00
3.1.2.2	Incremento de Pasivos No Corrientes	0.00
3.1.2.2.1	Incremento de cuentas por pagar a largo plazo	0.00
3.1.2.2.2	Incremento de documentos por pagar a largo plazo	0.00
3.1.2.2.3	Colocación de títulos y valores a largo plazo	0.00
3.1.2.2.3.1	Colocación de títulos y valores de la deuda pública interna	0.00
3.1.2.2.3.2	Colocación de títulos y valores de la deuda pública externa	0.00
3.1.2.2.4	Obtención de préstamos de la deuda pública a largo plazo	0.00
3.1.2.2.4.1	Obtención de préstamos internos	0.00
3.1.2.2.4.2	Obtención de préstamos externos	0.00
3.1.2.2.5	Incremento de otros pasivos de largo plazo	0.00
3.1.3	Incremento del Patrimonio	0.00
	TOTAL FUENTES FINANCIERAS	0.00
3.2	APLICACIONES FINANCIERAS (USOS)	
3.2.1	Incremento de Activos Financieros	0.00
3.2.1.1	Incremento de Activos Financieros Corrientes (Circulantes)	0.00
3.2.1.1.1	Incremento de caja y bancos (efectivo y equivalentes)	0.00
3.2.1.1.2	Incremento de inversiones financieras de corto plazo (derechos a recibir efectivo y equivalentes)	0.00
3.2.1.1.3	Incremento de cuentas por cobrar	0.00
3.2.1.1.4	Incremento de documentos por cobrar	0.00
3.2.1.1.5	Préstamos otorgados de corto plazo	0.00
3.2.1.1.6	Incremento de otros activos financieros corrientes	0.00
3.2.1.2	Incremento de Activos Financieros No Corrientes	0.00
3.2.1.2.1	Inversiones financieras a largo plazo con fines de liquidez	0.00
3.2.1.2.1.1	Compra de acciones y participaciones de capital	0.00
3.2.1.2.1.2	Compra de títulos y valores representativos de deuda	0.00
3.2.1.2.1.3	Compra de obligaciones negociables	0.00
3.2.1.2.1.4	Concesión de préstamos	0.00
3.2.1.2.2	Incremento de otros activos financieros no corrientes	0.00
3.2.2	Disminución de Pasivos	0.00
3.2.2.1	Disminución de Pasivos Corrientes	0.00
3.2.2.1.1	Disminución de Cuentas por Pagar	0.00
3.2.2.1.2	Disminución de Documentos por Pagar	0.00
3.2.2.1.3	Amortización de la Porción Circulante de la Deuda Pública de Largo Plazo	0.00
3.2.2.1.3.1	Amortización de la porción circulante de la deuda pública de L.P. en títulos y valores	0.00
3.2.2.1.3.1.1	Amortización de la porción circulante de la deuda pública interna de L.P. en Títulos valores	0.00
3.2.2.1.3.1.2	Amortización de la porción circulante de la deuda pública externa de L.P. en títulos y valores	0.00
3.2.2.1.3.2	Amortización de la porción circulante de la deuda pública de L.P. en préstamos	0.00
3.2.2.1.3.2.1	Amortización de la porción circulante de la deuda pública interna de L.P. en préstamos	0.00
3.2.2.1.3.2.2	Amortización de la porción circulante de la deuda pública externa de L.P. en préstamos	0.00
3.2.2.1.4	Disminución de Otros Pasivos de Corto Plazo	0.00
3.2.2.2	Disminución de Pasivos no Corrientes	0.00
3.2.2.2.1	Disminución de Cuentas por Pagar a Largo Plazo	0.00
3.2.2.2.2	Disminución de Documentos por Pagar a Largo Plazo	0.00
3.2.2.2.3	Conversión de Deuda Pública de Largo Plazo en Porción Circulante	0.00
3.2.2.2.3.1	Conversión de títulos y valores de largo plazo en corto plazo	0.00
3.2.2.2.3.1.1	Porción de corto plazo de títulos y valores de la deuda pública interna	0.00
3.2.2.2.3.1.2	Porción de corto plazo de títulos y valores de la deuda pública externa	0.00
3.2.2.2.3.2	Conversión de préstamos de largo plazo en corto plazo	0.00
3.2.2.2.3.2.1	Porción a corto plazo de préstamos de la deuda pública interna	0.00
3.2.2.2.3.2.2	Porción a corto plazo de préstamos de la deuda pública externa	0.00
3.2.2.2.4	Disminución de Otros Pasivos de Largo Plazo	0.00
3.2.3	Disminución de Patrimonio	0.00

CUENTA PÚBLICA 2018
Clasificación Económica de los Ingresos, de los Gastos y del Financiamiento
Versión Analítica
Del 1o. de enero al 31 de diciembre de 2018
(Pesos)

Código	Concepto	Importe
TOTAL APLICACIONES FINANCIERAS		0.00


AUTORIZO
DR. GILBERTO CESAR GARCIA SALAZAR
DIRECTOR GENERAL


FORMULO
LIC. ROSARIO DEL CARMEN PACHECO
ZARAGOZA
SUBDIRECTORA ADMINISTRATIVA

08/03/2019 01:04:27 p.m. CNG:21

CRITERIOS-LDF

CUENTA PÚBLICA 2018
ENTE PÚBLICO: SISTEMA DE ATENCION A NIÑOS, NIÑAS Y ADOLESCENTES FARMACODEPENDIENTES DEL ESTADO DE CAMPECHE "VIDA NUEVA"
Formato 1o. Estado de Situación Financiera Detallado - LDF
Al 31 de diciembre de 2018 y 2017
(PESOS)

Concepto	Año		Concepto	Año	
	2018	31 de diciembre 2017		2018	31 de diciembre 2017
ACTIVO			PASIVO		
Activo Circulante			Pasivo Circulante		
a. Efectivo y Equivalentes (a=a1+a2+a3+a4+a5+a6+a7)	529,300.73	391,772.33	a. Cuentas por Pagar a Corto Plazo (a=a1+a2+a3+a4+a5+a6+a7+a8+a9)	1,014,552.95	884,698.11
a1) Efectivo	0.00	0.00	a1) Servicios Personales por Pagar a Corto Plazo	0.00	0.00
a2) Bancos/Tesorería	529,300.73	391,772.33	a2) Proveedores por Pagar a Corto Plazo	1,007,954.44	866,321.58
a3) Bancos/Dependencias y Otros	0.00	0.00	a3) Contratistas por Obras Públicas por Pagar a Corto Plazo	0.00	0.00
a4) Inversiones Temporales (Hasta 3 meses)	0.00	0.00	a4) Participaciones y Aportaciones por Pagar a Corto Plazo	0.00	0.00
a5) Fondos con Afectación Específica	0.00	0.00	a5) Transferencias Otorgadas por Pagar a Corto Plazo	6,598.51	18,376.53
a6) Depósitos de Fondos de Terceros en Garantía y/o Administración	0.00	0.00	a6) Intereses, Comisiones y Otros Gastos de la Deuda Pública por Pagar a Corto Plazo	0.00	0.00
a7) Otros Efectivos y Equivalentes	0.00	0.00	a7) Retenciones y Contribuciones por Pagar a Corto Plazo	0.00	0.00
b. Derechos a Recibir Efectivo o Equivalentes (b=b1+b2+b3+b4+b5+b6+b7)	0.00	0.00	a8) Devoluciones de la Ley de Ingresos por Pagar a Corto Plazo	0.00	0.00
b1) Inversiones Financieras de Corto Plazo	0.00	0.00	a9) Otras Cuentas por Pagar a Corto Plazo	0.00	0.00
b2) Cuentas por Cobrar a Corto Plazo	0.00	0.00	b. Documentos por Pagar a Corto Plazo (b=b1+b2+b3)	0.00	0.00
b3) Deudores Diversos por Cobrar a Corto Plazo	0.00	0.00	b1) Documentos Comerciales por Pagar a Corto Plazo	0.00	0.00
b4) Ingresos por Recuperar a Corto Plazo	0.00	0.00	b2) Documentos con Contratistas por Obras Públicas por Pagar a Corto Plazo	0.00	0.00
b5) Deudores por Anticipos de la Tesorería a Corto Plazo	0.00	0.00	b3) Otros Documentos por Pagar a Corto Plazo	0.00	0.00
b6) Préstamos Otorgados a Corto Plazo	0.00	0.00	c. Porción a Corto Plazo de la Deuda Pública a Largo Plazo (c=c1+c2)	0.00	0.00
b7) Otros Derechos a Recibir Efectivo o Equivalentes a Corto Plazo	0.00	0.00	c1) Porción a Corto Plazo de la Deuda Pública	0.00	0.00
c. Derechos a Recibir Bienes o Servicios (c=c1+c2+c3+c4+c5)	0.00	0.00	c2) Porción a Corto Plazo de Arrendamiento Financiero	0.00	0.00
c1) Anticipo a Proveedores por Adquisición de Bienes y Prestación de Servicios a Corto Plazo	0.00	0.00	d. Títulos y Valores a Corto Plazo	0.00	0.00
c2) Anticipo a Proveedores por Adquisición de Bienes Inmuebles y Muebles a Corto Plazo	0.00	0.00	e. Pasivos Diferidos a Corto Plazo (e=e1+e2+e3)	0.00	0.00
c3) Anticipo a Proveedores por Adquisición de Bienes Intangibles a Corto Plazo	0.00	0.00	e1) Ingresos Cobrados por Adelantado a Corto Plazo	0.00	0.00
c4) Anticipo a Contratistas por Obras Públicas a Corto Plazo	0.00	0.00	e2) Intereses Cobrados por Adelantado a Corto Plazo	0.00	0.00
c5) Otros Derechos a Recibir Bienes o Servicios a Corto Plazo	0.00	0.00	e3) Otros Pasivos Diferidos a Corto Plazo	0.00	0.00
d. Inventarios (d=d1+d2+d3+d4+d5)	0.00	0.00	f. Fondos y Bienes de Terceros en Garantía y/o Administración a Corto Plazo	0.00	0.00
d1) Inventario de Mercancías para Venta	0.00	0.00	f1) Fondos en Garantía a Corto Plazo	0.00	0.00
d2) Inventario de Mercancías Terminadas	0.00	0.00	f2) Fondos en Administración a Corto Plazo	0.00	0.00
d3) Inventario de Mercancías en Proceso de Elaboración	0.00	0.00	f3) Fondos Contingentes a Corto Plazo	0.00	0.00
d4) Inventario de Materias Primas, Materiales y Suministros para Producción	0.00	0.00	f4) Fondos de Fideicomisos, Mandatos y Contratos Análogos a Corto Plazo	0.00	0.00
d5) Bienes en Tránsito	0.00	0.00	f5) Otros Fondos de Terceros en Garantía y/o Administración a Corto Plazo	0.00	0.00
e. Almacenes	0.00	0.00	f6) Valores y Bienes en Garantía a Corto Plazo	0.00	0.00
f. Estimación por Pérdida o Deterioro de Activos Circulantes (f=f1+f2)	0.00	0.00	g. Provisiones a Corto Plazo (g=g1+g2+g3)	0.00	0.00
f1) Estimaciones para Cuentas Incobrables por Derechos a Recibir Efectivo o Equivalentes	0.00	0.00	g1) Provisión para Demandas y Juicios a Corto Plazo	0.00	0.00
f2) Estimación por Deterioro de Inventarios	0.00	0.00	g2) Provisión para Contingencias a Corto Plazo	0.00	0.00
g. Otros Activos Circulantes (g=g1+g2+g3+g4)	0.00	0.00	g3) Otras Provisiones a Corto Plazo	0.00	0.00
g1) Valores en Garantía	0.00	0.00	h. Otros Pasivos a Corto Plazo (h=h1+h2+h3)	0.00	0.00
g2) Bienes en Garantía (excluye depósitos de fondos)	0.00	0.00	h1) Ingresos por Clasificar	0.00	0.00
g3) Bienes Derivados de Embargos, Decomisos, Aseguramientos y Dación en Pago	0.00	0.00	h2) Recaudación por Participar	0.00	0.00
g4) Adquisición con Fondos de Terceros	0.00	0.00	h3) Otros Pasivos Circulantes	0.00	0.00
IA. Total de Activos Circulantes (IA = a + b + c + d + e + f + g)	529,300.73	391,772.33	IIA. Total de Pasivos Circulantes (IIA = a + b + c + d + e + f + g + h)	0.00	0.00
Activo No Circulante			Pasivo No Circulante		
a. Inversiones Financieras a Largo Plazo	0.00	0.00	a. Cuentas por Pagar a Largo Plazo	0.00	0.00


CO

CUENTA PÚBLICA 2018
ENTE PÚBLICO: SISTEMA DE ATENCION A NIÑOS, NIÑAS Y ADOLESCENTES FARMACODEPENDIENTES DEL ESTADO DE CAMPECHE "VIDA NUEVA"
Formato 1o. Estado de Situación Financiera Detallado - LDF
Al 31 de diciembre de 2018 y 2017
(PESOS)

Concepto	Año		Concepto	Año	
	2018	31 de diciembre 2017		2018	31 de diciembre 2017
ACTIVO			PASIVO		
b. Derechos a Recibir Efectivo o Equivalentes a Largo Plazo	0.00	0.00	b. Documentos por Pagar a Largo Plazo	0.00	0.00
c. Bienes Inmuebles, Infraestructura y Construcciones en Proceso	266,188.64	266,188.64	c. Deuda Pública a Largo Plazo	0.00	0.00
d. Bienes Muebles	821,477.11	814,079.11	d. Pasivos Diferidos a Largo Plazo	0.00	0.00
e. Activos Intangibles	20,000.00	20,000.00	e. Fondos y Bienes de Terceros en Garantía y/o en Administración a Largo Plazo	0.00	0.00
f. Depreciación, Deterioro y Amortización Acumulada de Bienes	(261,779.36)	(261,779.36)	f. Provisiones a Largo Plazo	0.00	0.00
g. Activos Diferidos	0.00	0.00			
h. Estimación por Pérdida o Deterioro de Activos no Circulantes	0.00	0.00			
i. Otros Activos no Circulantes	0.00	0.00			
IB. Total de Activos No Circulantes (IB = a + b + c + d + e + f + g + h + i)	845,886.39	838,488.39	IIB. Total de Pasivos No Circulantes (IIB = a + b + c + d + e + f)	1,014,552.95	884,698.11
I. Total del Activo (I = IA + IB)	1,375,187.12	1,230,260.72	II. Total del Pasivo (II = IIA + IIB)	1,014,552.95	884,698.11
			HACIENDA PÚBLICA/ PATRIMONIO		
			IIIA. Hacienda Pública/Patrimonio Contribuido (IIIA = a + b + c)	0.00	0.00
			a. Aportaciones	0.00	0.00
			b. Donaciones de Capital	0.00	0.00
			c. Actualización de la Hacienda Pública/Patrimonio	0.00	0.00
			IIIB. Hacienda Pública/Patrimonio Generado (IIIB = a + b + c + d + e)	360,634.17	345,562.61
			a. Resultados del Ejercicio (Ahorro/ Desahorro)	7,398.21	(117,049.24)
			b. Resultados de Ejercicios Anteriores	87,046.46	196,422.35
			c. Revalúos	0.00	0.00
			d. Reservas	0.00	0.00
			e. Rectificaciones de Resultados de Ejercicios Anteriores	266,189.50	266,189.50
			IIIC. Exceso o Insuficiencia en la Actualización de la Hacienda Pública/Patrimonio (IIIC=a+b)	0.00	0.00
			a. Resultado por Posición Monetaria	0.00	0.00
			b. Resultado por Tenencia de Activos no Monetarios	0.00	0.00
			III. Total Hacienda Pública/Patrimonio (III = IIIA + IIIB + IIIC)	360,634.17	345,562.61
			IV. Total del Pasivo y Hacienda Pública/Patrimonio (IV = II + III)	1,375,187.12	1,230,260.72

AUTORIZÓ

 DR. GILBERTO CESAR GARCIA SALAZAR
 DIRECTOR GENERAL

FORMULÓ

 LIC. ROSARIO DEL CARMEN PACHECO ZARAGOZA
 SUBDIRECTORA ADMINISTRATIVA

CUENTA PÚBLICA 2018
ENTE PÚBLICO: SISTEMA DE ATENCION A NIÑOS, NIÑAS Y ADOLESCENTES FARMACODEPENDIENTES DEL ESTADO DE CAMPECHE "VIDA NUEVA"
Formato 2 Informe Analítico de la Deuda Pública y Otros Pasivos - LDF
Del 1o. de enero al 31 de diciembre de 2018
(PESOS)


Denominación de la Deuda Pública y Otros Pasivos (c)	Saldo al 31 de diciembre de 2017 (d)	Disposiciones del Periodo (e)	Amortizaciones del Periodo (f)	Revaluaciones, Reclasificaciones y Otros Ajustes (g)	Saldo Final del Periodo (h) h=d+e+f+g	Pago de Intereses del Periodo (i)	Pago de Comisiones y demás costos asociados durante el Periodo (j)
1. Deuda Pública (1=A+B)	0.00	0.00	0.00	0.00	0.00	0.00	0.00
A. Corto Plazo (A=a1+a2+a3)	0.00	0.00	0.00	0.00	0.00	0.00	0.00
a1) Instituciones de Crédito	0.00	0.00	0.00	0.00	0.00	0.00	0.00
a2) Títulos y Valores	0.00	0.00	0.00	0.00	0.00	0.00	0.00
a3) Arrendamientos Financieros	0.00	0.00	0.00	0.00	0.00	0.00	0.00
B. Largo Plazo (B=b1+b2+b3)	0.00	0.00	0.00	0.00	0.00	0.00	0.00
b1) Instituciones de Crédito	0.00	0.00	0.00	0.00	0.00	0.00	0.00
b2) Títulos y Valores	0.00	0.00	0.00	0.00	0.00	0.00	0.00
b3) Arrendamientos Financieros	0.00	0.00	0.00	0.00	0.00	0.00	0.00
2. Otros Pasivos	884,698.11	0.00	0.00	0.00	1,014,552.95		
3. Total de la Deuda Pública y Otros Pasivos (3=1+2)	884,698.11	0.00	0.00	0.00	1,014,552.95	0.00	0.00
4. Deuda Contingente 1 (Informativo)	0.00	0.00	0.00	0.00	0.00	0.00	0.00
Deuda Contingente 1	0.00	0.00	0.00	0.00	0.00	0.00	0.00
Deuda Contingente 2	0.00	0.00	0.00	0.00	0.00	0.00	0.00
5. Valor de Instrumentos Bono Cupón Cero 2 (Informativo)	0.00	0.00	0.00	0.00	0.00	0.00	0.00
Instrumento Bono Cupón Cero 1	0.00	0.00	0.00	0.00	0.00	0.00	0.00
Instrumento Bono Cupón Cero 2	0.00	0.00	0.00	0.00	0.00	0.00	0.00

Obligaciones a Corto Plazo (k)	Monto Contratado (l)	Plazo Pactado (m)	Tasa de Interés (n)	Comisiones y Costos Relacionados (o)	Tasa Efectiva (p)
6. Obligaciones a Corto Plazo (Informativo)	0.00	0.00	0.00	0.00	0.00
Crédito 1	0.00	0.00	0.00	0.00	0.00
Crédito 2	0.00	0.00	0.00	0.00	0.00

AUTORIZO

 DR. GILBERTO CESAR GARCIA SALAZAR

DIRECTOR GENERAL


FORMULÓ

 LIC. ROSARIO DEL CARMEN PACHECO
 ZARAGOZA

SUBDIRECTORA ADMINISTRATIVA

CUENTA PÚBLICA 2018
ENTE PÚBLICO: SISTEMA DE ATENCION A NIÑOS, NIÑAS Y ADOLESCENTES FARMACODEPENDIENTES DEL ESTADO DE CAMPECHE "VIDA NUEVA"
Formato 3 Informe Analítico de Obligaciones Diferentes de Financiamientos – LDF
Del 1o. de enero al 31 de diciembre de 2018
(PESOS)

Denominación de las Obligaciones Diferentes de Financiamiento (c)	Fecha del Contrato (d)	Fecha de inicio de operación del proyecto (e)	Fecha de vencimiento (f)	Monto de la inversión pactado (g)	Plazo pactado (h)	Monto promedio mensual del pago de la contraprestación (i)	Monto promedio mensual del pago de la contraprestación correspondiente al pago de inversión (j)	Monto pagado de la inversión al 31 de diciembre de 2018 (k)	Monto pagado de la inversión actualizado al 31 de diciembre de 2018 (l)	Saldo pendiente por pagar de la inversión al 31 de diciembre de 2018 (m = g - l)
A. Asociaciones Público Privadas (APP's) (A=a +b+c+d)				0.00		0.00	0.00	0.00	0.00	0.00
APP 1				0.00		0.00	0.00	0.00	0.00	0.00
APP 2				0.00		0.00	0.00	0.00	0.00	0.00
APP 3				0.00		0.00	0.00	0.00	0.00	0.00
B. Otros Instrumentos (B=a+b+c+d)				0.00		0.00	0.00	0.00	0.00	0.00
Otro Instrumento 1				0.00		0.00	0.00	0.00	0.00	0.00
Otro Instrumento 2				0.00		0.00	0.00	0.00	0.00	0.00
Otro Instrumento 3				0.00		0.00	0.00	0.00	0.00	0.00
C. Total de Obligaciones Diferentes de Financiamiento (C=A+B)				0.00		0.00	0.00	0.00	0.00	0.00


 AUTORIZÓ
 DR. GILBERTO CESAR GARCIA SALAZAR
 DIRECTOR GENERAL


 FORMULÓ
 LIC. ROSARIO DEL CARMEN PACHECO
 ZARAGOZA
 SUBDIRECTORA ADMINISTRATIVA

CUENTA PÚBLICA 2018
ENTE PÚBLICO: SISTEMA DE ATENCION A NIÑOS, NIÑAS Y ADOLESCENTES FARMACODEPENDIENTES DEL ESTADO
DE CAMPECHE "VIDA NUEVA"
Formato 4 Balance Presupuestario - LDF
Del 1o. de enero al 31 de diciembre de 2018
(PESOS)

Concepto (c).	Estimado/ Aprobado (d)	Devengado	Recaudado/Pagado
A. Ingresos Totales (A = A1+A2+A3)	26,295,907.00	24,680,465.53	24,680,465.53
A1. Ingresos de Libre Disposición	26,295,907.00	24,680,465.53	24,680,465.53
A2. Transferencias Federales Etiquetadas	0.00	0.00	0.00
A3. Financiamiento Neto	0.00	0.00	0.00
B. Egresos Presupuestarios1 (B = B1+B2)	26,295,907.00	24,680,465.53	23,665,912.58
B1. Gasto No Etiquetado (sin incluir Amortización de la Deuda Pública)	26,295,907.00	24,680,465.53	23,665,912.58
B2. Gasto Etiquetado (sin incluir Amortización de la Deuda Pública)	0.00	0.00	0.00
C. Remanentes del Ejercicio Anterior (C = C1 + C2)		0.00	0.00
C1. Remanentes de Ingresos de Libre Disposición aplicados en el periodo		0.00	0.00
C2. Remanentes de Transferencias Federales Etiquetadas aplicados en el periodo		0.00	0.00
I. Balance Presupuestario (I = A - B + C)	0.00	0.00	1,014,552.95
II. Balance Presupuestario sin Financiamiento Neto (II = I - A3)	0.00	0.00	1,014,552.95
III. Balance Presupuestario sin Financiamiento Neto y sin Remanentes del Ejercicio Anterior (III= II - C)	0.00	0.00	1,014,552.95

Concepto	Aprobado	Devengado	Pagado
E. Intereses, Comisiones y Gastos de la Deuda (E = E1+E2)	0.00	0.00	0.00
E1. Intereses, Comisiones y Gastos de la Deuda con Gasto No Etiquetado	0.00	0.00	0.00
E2. Intereses, Comisiones y Gastos de la Deuda con Gasto Etiquetado	0.00	0.00	0.00
IV. Balance Primario (IV = III + E)	0.00	0.00	1,014,552.95

Concepto	Estimado/ Aprobado	Devengado	Recaudado/ Pagado
F. Financiamiento (F = F1 + F2)	0.00	0.00	0.00
F1. Financiamiento con Fuente de Pago de Ingresos de Libre Disposición	0.00	0.00	0.00
F2. Financiamiento con Fuente de Pago de Transferencias Federales Etiquetadas	0.00	0.00	0.00
G. Amortización de la Deuda (G = G1 + G2)	0.00	0.00	0.00
G1. Amortización de la Deuda Pública con Gasto No Etiquetado	0.00	0.00	0.00
G2. Amortización de la Deuda Pública con Gasto Etiquetado	0.00	0.00	0.00
A3. Financiamiento Neto (A3 = F - G)	0.00	0.00	0.00

Concepto	Estimado/ Aprobado	Devengado	Recaudado/ Pagado
A1. Ingresos de Libre Disposición	26,295,907.00	24,680,465.53	24,680,465.53
A3.1 Financiamiento Neto con Fuente de Pago de Ingresos de Libre Disposición (A3.1 = F1 - G1)	0.00	0.00	0.00
F1. Financiamiento con Fuente de Pago de Ingresos de Libre Disposición	0.00	0.00	0.00
G1. Amortización de la Deuda Pública con Gasto No Etiquetado	0.00	0.00	0.00
B1. Gasto No Etiquetado (sin incluir Amortización de la Deuda Pública)	26,295,907.00	24,680,465.53	23,665,912.58
C1. Remanentes de Ingresos de Libre Disposición aplicados en el periodo		0.00	0.00
V. Balance Presupuestario de Recursos Disponibles (V = A1 + A3.1 - B1 + C1)	0.00	0.00	1,014,552.95


CUENTA PÚBLICA 2018
ENTE PÚBLICO: SISTEMA DE ATENCION A NIÑOS, NIÑAS Y ADOLESCENTES FARMACODEPENDIENTES DEL ESTADO
DE CAMPECHE "VIDA NUEVA"
Formato 4 Balance Presupuestario - LDF
Del 1o. de enero al 31 de diciembre de 2018

VI. Balance Presupuestario de Recursos Disponibles sin Financiamiento Neto (VI = V - A3.1)	0.00	0.00	1,014,552.95
---------------------------------------------------------------------------------------------------	-------------	-------------	---------------------

Concepto	Estimado/ Aprobado	Devengado	Recaudado/ Pagado
A2. Transferencias Federales Etiquetadas	0.00	0.00	0.00
A3.2 Financiamiento Neto con Fuente de Pago de Transferencias Federales Etiquetadas (A3.2 = F2 - G2)	0.00	0.00	0.00
F2. Financiamiento con Fuente de Pago de Transferencias Federales Etiquetadas	0.00	0.00	0.00
G2. Amortización de la Deuda Pública con Gasto Etiquetado	0.00	0.00	0.00
B2. Gasto Etiquetado (sin incluir Amortización de la Deuda Pública)	0.00	0.00	0.00
C2. Remanentes de Transferencias Federales Etiquetadas aplicados en el periodo		0.00	0.00
VII. Balance Presupuestario de Recursos Etiquetados (VII = A2 + A3.2 - B2 + C2)	0.00	0.00	0.00
VIII. Balance Presupuestario de Recursos Etiquetados sin Financiamiento Neto (VIII = VII - A3.2)	0.00	0.00	0.00

AUTORIZÓ

 DR. GILBERTO CESAR GARCIA SALAZAR
 DIRECTOR GENERAL

FORMULÓ

 LIC. ROSARIO DEL CARMEN PACHECO
 ZARAGOZA
 SUBDIRECTORA ADMINISTRATIVA


CUENTA PÚBLICA 2018
ENTE PÚBLICO: SISTEMA DE ATENCIÓN A NIÑOS, NIÑAS Y ADOLESCENTES FARMACODEPENDIENTES DEL ESTADO DE CAMPECHE
"VIDA NUEVA"
Formato 5 Estado Analítico de Ingresos Detallado - LDF
Del 1o. de enero al 31 de diciembre de 2018
(PESOS)

Concepto (c)	Ingreso					Diferencia (e)
	Estimado (d)	Ampliaciones/ Reducciones	Modificado	Devengado	Recaudado	
Ingresos de Libre Disposición						
A. Impuestos	0.00	0.00	0.00	0.00	0.00	0.00
B. Cuotas y Aportaciones de Seguridad Social	0.00	0.00	0.00	0.00	0.00	0.00
C. Contribuciones de Mejoras	0.00	0.00	0.00	0.00	0.00	0.00
D. Derechos	0.00	0.00	0.00	0.00	0.00	0.00
E. Productos	0.00	0.00	0.00	0.00	0.00	0.00
F. Aprovechamientos	0.00	0.00	0.00	0.00	0.00	0.00
G. Ingresos por Ventas de Bienes y Servicios	0.00	0.00	0.00	0.00	0.00	0.00
H. Participaciones (H=h1+h2+h3+h4+h5+h6+h7+h8+h9+h10+h11)	0.00	0.00	0.00	0.00	0.00	0.00
h1) Fondo General de Participaciones	0.00	0.00	0.00	0.00	0.00	0.00
h2) Fondo de Fomento Municipal	0.00	0.00	0.00	0.00	0.00	0.00
h3) Fondo de Fiscalización y Recaudación	0.00	0.00	0.00	0.00	0.00	0.00
h4) Fondo de Compensación	0.00	0.00	0.00	0.00	0.00	0.00
h5) Fondo de Extracción de Hidrocarburos	0.00	0.00	0.00	0.00	0.00	0.00
h6) Impuesto Especial Sobre Producción y Servicios	0.00	0.00	0.00	0.00	0.00	0.00
h7) 0.136% de la Recaudación Federal Participable	0.00	0.00	0.00	0.00	0.00	0.00
h8) 3.17% Sobre Extracción de Petróleo	0.00	0.00	0.00	0.00	0.00	0.00
h9) Gasolinas y Diésel	0.00	0.00	0.00	0.00	0.00	0.00
h10) Fondo del Impuesto Sobre la Renta	0.00	0.00	0.00	0.00	0.00	0.00
h11) Fondo de Estabilización de los Ingresos de las Entidades Federativas	0.00	0.00	0.00	0.00	0.00	0.00
I. Incentivos Derivados de la Colaboración Fiscal (I=i1+i2+i3+i4+i5)	0.00	0.00	0.00	0.00	0.00	0.00
i1) Tenencia o Uso de Vehículos	0.00	0.00	0.00	0.00	0.00	0.00
i2) Fondo de Compensación ISAN	0.00	0.00	0.00	0.00	0.00	0.00
i3) Impuesto Sobre Automóviles Nuevos	0.00	0.00	0.00	0.00	0.00	0.00
i4) Fondo de Compensación de Repecos-Intermedios	0.00	0.00	0.00	0.00	0.00	0.00
i5) Otros Incentivos Económicos	0.00	0.00	0.00	0.00	0.00	0.00
J. Transferencias	26,295,907.00	0.00	26,295,907.00	24,680,465.53	24,680,465.53	-1,615,441.47
K. Convenios	0.00	0.00	0.00	0.00	0.00	0.00
k1) Otros Convenios y Subsidios	0.00	0.00	0.00	0.00	0.00	0.00
L. Otros Ingresos de Libre Disposición (L=l1+l2)	0.00	0.00	0.00	0.00	0.00	0.00
l1) Participaciones en Ingresos Locales	0.00	0.00	0.00	0.00	0.00	0.00
l2) Otros Ingresos de Libre Disposición	0.00	0.00	0.00	0.00	0.00	0.00
I. Total de Ingresos de Libre Disposición (I=A+B+C+D+E+F+G+H+I+J+K+L)	26,295,907.00	0.00	26,295,907.00	24,680,465.53	24,680,465.53	-1,615,441.47
Ingresos Excedentes de Ingresos de Libre Disposición						0.00
Transferencias Federales Etiquetadas						
A. Aportaciones (A=a1+a2+a3+a4+a5+a6+a7+a8)	0.00	0.00	0.00	0.00	0.00	0.00
a1) Fondo de Aportaciones para la Nómina Educativa y Gasto Operativo	0.00	0.00	0.00	0.00	0.00	0.00
a2) Fondo de Aportaciones para los Servicios de Salud	0.00	0.00	0.00	0.00	0.00	0.00
a3) Fondo de Aportaciones para la Infraestructura Social	0.00	0.00	0.00	0.00	0.00	0.00
a4) Fondo de Aportaciones para el Fortalecimiento de los Municipios y de las Demarcaciones Territoriales del Distrito Federal	0.00	0.00	0.00	0.00	0.00	0.00
a5) Fondo de Aportaciones Múltiples	0.00	0.00	0.00	0.00	0.00	0.00
a6) Fondo de Aportaciones para la Educación Tecnológica y de Adultos	0.00	0.00	0.00	0.00	0.00	0.00
a7) Fondo de Aportaciones para la Seguridad Pública de los Estados y del Distrito Federal	0.00	0.00	0.00	0.00	0.00	0.00
a8) Fondo de Aportaciones para el Fortalecimiento de las Entidades Federativas	0.00	0.00	0.00	0.00	0.00	0.00
B. Convenios (B=b1+b2+b3+b4)	0.00	0.00	0.00	0.00	0.00	0.00
b1) Convenios de Protección Social en Salud	0.00	0.00	0.00	0.00	0.00	0.00
b2) Convenios de Descentralización	0.00	0.00	0.00	0.00	0.00	0.00
b3) Convenios de Reasignación	0.00	0.00	0.00	0.00	0.00	0.00
b4) Otros Convenios y Subsidios	0.00	0.00	0.00	0.00	0.00	0.00
C. Fondos Distintos de Aportaciones (C=c1+c2)	0.00	0.00	0.00	0.00	0.00	0.00
c1) Fondo para Entidades Federativas y Municipios Productores de Hidrocarburos	0.00	0.00	0.00	0.00	0.00	0.00
c2) Fondo Minero	0.00	0.00	0.00	0.00	0.00	0.00

CUENTA PÚBLICA 2018
ENTE PÚBLICO: SISTEMA DE ATENCION A NIÑOS, NIÑAS Y ADOLESCENTES FARMACODEPENDIENTES DEL ESTADO DE CAMPECHE
"VIDA NUEVA"
Formato 5 Estado Analítico de Ingresos Detallado - LDF
Del 1o. de enero al 31 de diciembre de 2018
(PESOS)

Concepto (c)	Ingreso					Diferencia (e)
	Estimado (d)	Ampliaciones/ Reducciones	Modificado	Devengado	Recaudado	
D. Transferencias, Subsidios y Subvenciones, y Pensiones y Jubilaciones	0.00	0.00	0.00	0.00	0.00	0.00
E. Otras Transferencias Federales Etiquetadas	0.00	0.00	0.00	0.00	0.00	0.00
II. Total de Transferencias Federales Etiquetadas (II = A + B + C + D + E)	0.00	0.00	0.00	0.00	0.00	0.00
III. Ingresos Derivados de Financiamientos (III = A)	0.00	0.00	0.00	0.00	0.00	0.00
A. Ingresos Derivados de Financiamientos	0.00	0.00	0.00	0.00	0.00	0.00
IV. Total de Ingresos (IV = I + II + III)	26,295,907.00	0.00	26,295,907.00	24,680,465.53	24,680,465.53	-1,615,441.47
Datos Informativos						
1. Ingresos Derivados de Financiamientos con Fuente de Pago de Ingresos de Libre Disposición	0.00	0.00	0.00	0.00	0.00	0.00
2. Ingresos Derivados de Financiamientos con Fuente de Pago de Transferencias Federales Etiquetadas	0.00	0.00	0.00	0.00	0.00	0.00
3. Ingresos Derivados de Financiamientos (3 = 1 + 2)	0.00	0.00	0.00	0.00	0.00	0.00


 AUTORIZÓ
 DR. GILBERTO CESAR GARCIA SALAZAR
 DIRECTOR GENERAL


 FORMULÓ
 LIC. ROSARIO DEL CARMEN PACHECO
 ZARAGOZA
 SUBDIRECTORA ADMINISTRATIVA

CUENTA PÚBLICA 2018
ENTE PÚBLICO: SISTEMA DE ATENCION A NIÑOS, NIÑAS Y ADOLESCENTES FARMACODEPENDIENTES DEL
ESTADO DE CAMPECHE "VIDA NUEVA"
Formato 6a Estado Analítico del Ejercicio del Presupuesto de Egresos Detallado - LDF
Clasificación por Objeto del Gasto (Capítulo y Concepto)
Del 1o. de enero al 31 de diciembre de 2018

Concepto (c)	Egresos					Subejercicio (e)
	Aprobado (d)	Ampliaciones/ (Reducciones)	Modificado	Devengado	Pagado	
I. Gasto No Etiquetado (I=A+B+C+D+E+F+G+H+I)	26,295,907.00	0.00	26,295,907.00	24,680,465.53	23,665,912.58	1,615,441.47
A. Servicios Personales (A=a1+a2+a3+a4+a5+a6+a7)	22,860,962.00	(98,968.13)	22,761,993.87	21,198,332.93	21,198,332.93	1,563,660.94
a1) Remuneraciones al Personal de Carácter Permanente	12,357,912.00	901,144.36	13,259,056.36	12,293,594.79	12,293,594.79	965,461.57
a2) Remuneraciones al Personal de Carácter Transitorio	0.00	0.00	0.00	0.00	0.00	0.00
a3) Remuneraciones Adicionales y Especiales	5,344,924.00	(566,559.72)	4,778,364.28	4,523,120.22	4,523,120.22	255,244.06
a4) Seguridad Social	5,158,126.00	(454,508.77)	4,703,617.23	4,360,661.92	4,360,661.92	342,955.31
a5) Otras Prestaciones Sociales y Económicas	0.00	20,956.00	20,956.00	20,956.00	20,956.00	0.00
a6) Previsiones	0.00	0.00	0.00	0.00	0.00	0.00
a7) Pago de Estímulos a Servidores Públicos	0.00	0.00	0.00	0.00	0.00	0.00
B. Materiales y Suministros (B=b1+b2+b3+b4+b5+b6+b7+b8+b9)	1,090,147.00	(102,530.50)	987,616.50	987,616.50	651,776.48	0.00
b1) Materiales de Administración, Emisión de Documentos y Artículos Oficiales	133,253.00	12,332.59	145,585.59	145,585.59	94,953.09	0.00
b2) Alimentos y Utensilios	677,000.00	(91,094.48)	585,905.52	585,905.52	311,988.91	0.00
b3) Materias Primas y Materiales de Producción y Comercialización	0.00	0.00	0.00	0.00	0.00	0.00
b4) Materiales y Artículos de Construcción y de Reparación	56,400.00	(3,812.58)	52,587.42	52,587.42	41,356.51	0.00
b5) Productos Químicos, Farmacéuticos y de Laboratorio	9,057.00	(1,668.35)	7,388.65	7,388.65	7,388.65	0.00
b6) Combustibles, Lubricantes y Aditivos	201,417.00	(14,387.49)	187,029.51	187,029.51	187,029.51	0.00
b7) Vestuario, Blancos, Prendas de Protección y Artículos Deportivos	7,020.00	(5,882.01)	1,137.99	1,137.99	1,137.99	0.00
b8) Materiales y Suministros Para Seguridad	0.00	0.00	0.00	0.00	0.00	0.00
b9) Herramientas, Refacciones y Accesorios Menores	6,000.00	1,981.82	7,981.82	7,981.82	7,921.82	0.00
C. Servicios Generales (C=c1+c2+c3+c4+c5+c6+c7+c8+c9)	2,169,522.00	249,865.32	2,419,387.32	2,415,190.79	1,743,076.37	4,196.53
c1) Servicios Básicos	319,120.00	(1,950.02)	317,169.98	317,169.98	317,169.98	0.00
c2) Servicios de Arrendamiento	0.00	870.00	870.00	870.00	870.00	0.00
c3) Servicios Profesionales, Científicos, Técnicos y Otros Servicios	681,940.00	12,140.00	694,080.00	694,080.00	398,080.00	0.00
c4) Servicios Financieros, Bancarios y Comerciales	23,562.00	(4,428.89)	19,133.11	19,133.11	19,133.11	0.00
c5) Servicios de Instalación, Reparación, Mantenimiento y Conservación	559,909.00	114,497.91	674,406.91	674,406.91	357,384.71	0.00
c6) Servicios de Comunicación Social y Publicidad	86,850.00	1,061.19	87,911.19	87,911.19	28,818.97	0.00
c7) Servicios de Traslado y Viáticos	11,970.00	(11,970.00)	0.00	0.00	0.00	0.00
c8) Servicios Oficiales	0.00	0.00	0.00	0.00	0.00	0.00
c9) Otros Servicios Generales	486,171.00	139,645.13	625,816.13	621,619.60	621,619.60	4,196.53
D. Transferencias, Asignaciones, Subsidios y Otras Ayudas (D=d1+d2+d3+d4+d5+d6+d7+d8+d9)	175,276.00	(55,764.69)	119,511.31	71,927.31	65,328.80	47,584.00
d1) Transferencias Internas y Asignaciones al Sector Público	130,276.00	(58,892.00)	71,384.00	24,000.00	24,000.00	47,584.00
d2) Transferencias al Resto del Sector Público	0.00	0.00	0.00	0.00	0.00	0.00
d3) Subsidios y Subvenciones	0.00	0.00	0.00	0.00	0.00	0.00
d4) Ayudas Sociales	45,000.00	2,927.31	47,927.31	47,927.31	41,328.80	0.00
d5) Pensiones y Jubilaciones	0.00	0.00	0.00	0.00	0.00	0.00
d6) Transferencias a Fideicomisos, Mandatos y Otros Análogos	0.00	0.00	0.00	0.00	0.00	0.00
d7) Transferencias a la Seguridad Social	0.00	0.00	0.00	0.00	0.00	0.00
d8) Donativos	0.00	0.00	0.00	0.00	0.00	0.00
d9) Transferencias al Exterior	0.00	0.00	0.00	0.00	0.00	0.00
E. Bienes Muebles, Inmuebles e Intangibles (E=e1+e2+e3+e4+e5+e6+e7+e8+e9)	0.00	7,398.00	7,398.00	7,398.00	7,398.00	0.00
e1) Mobiliario y Equipo de Administración	0.00	0.00	0.00	0.00	0.00	0.00
e2) Mobiliario y Equipo Educativo y Recreativo	0.00	7,398.00	7,398.00	7,398.00	7,398.00	0.00

Cal

CUENTA PÚBLICA 2018
ENTE PÚBLICO: SISTEMA DE ATENCIÓN A NIÑOS, NIÑAS Y ADOLESCENTES FARMACODEPENDIENTES DEL
ESTADO DE CAMPECHE "VIDA NUEVA"

Formato 6a Estado Analítico del Ejercicio del Presupuesto de Egresos Detallado - LDF

Clasificación por Objeto del Gasto (Capítulo y Concepto)

Del 1o. de enero al 31 de diciembre de 2018

Concepto (c)	Egresos					Subejercicio (e)
	Aprobado (d)	Ampliaciones/ (Reducciones)	Modificado	Devengado	Pagado	
e3) Equipo e Instrumental Médico y de Laboratorio	0.00	0.00	0.00	0.00	0.00	0.00
e4) Vehículos y Equipo de Transporte	0.00	0.00	0.00	0.00	0.00	0.00
e5) Equipo de Defensa y Seguridad	0.00	0.00	0.00	0.00	0.00	0.00
e6) Maquinaria, Otros Equipos y Herramientas	0.00	0.00	0.00	0.00	0.00	0.00
e7) Activos Biológicos	0.00	0.00	0.00	0.00	0.00	0.00
e8) Bienes Inmuebles	0.00	0.00	0.00	0.00	0.00	0.00
e9) Activos Intangibles	0.00	0.00	0.00	0.00	0.00	0.00
F. Inversión Pública (F=f1+f2+f3)	0.00	0.00	0.00	0.00	0.00	0.00
f1) Obra Pública en Bienes de Dominio Público	0.00	0.00	0.00	0.00	0.00	0.00
f2) Obra Pública en Bienes Propios	0.00	0.00	0.00	0.00	0.00	0.00
f3) Proyectos Productivos y Acciones de Fomento	0.00	0.00	0.00	0.00	0.00	0.00
G. Inversiones Financieras y Otras Provisiones (G=g1+g2+g3+g4+g5+g6+g7)	0.00	0.00	0.00	0.00	0.00	0.00
g1) Inversiones Para el Fomento de Actividades Productivas	0.00	0.00	0.00	0.00	0.00	0.00
g2) Acciones y Participaciones de Capital	0.00	0.00	0.00	0.00	0.00	0.00
g3) Compra de Títulos y Valores	0.00	0.00	0.00	0.00	0.00	0.00
g4) Concesión de Préstamos	0.00	0.00	0.00	0.00	0.00	0.00
g5) Inversiones en Fideicomisos, Mandatos y Otros Análogos Fideicomiso de Desastres Naturales (Informativo)	0.00	0.00	0.00	0.00	0.00	0.00
g6) Otras Inversiones Financieras	0.00	0.00	0.00	0.00	0.00	0.00
g7) Provisiones para Contingencias y Otras Erogaciones Especiales	0.00	0.00	0.00	0.00	0.00	0.00
H. Participaciones y Aportaciones (H=h1+h2+h3)	0.00	0.00	0.00	0.00	0.00	0.00
h1) Participaciones	0.00	0.00	0.00	0.00	0.00	0.00
h2) Aportaciones	0.00	0.00	0.00	0.00	0.00	0.00
h3) Convenios	0.00	0.00	0.00	0.00	0.00	0.00
I. Deuda Pública (I=i1+i2+i3+i4+i5+i6+i7)	0.00	0.00	0.00	0.00	0.00	0.00
i1) Amortización de la Deuda Pública	0.00	0.00	0.00	0.00	0.00	0.00
i2) Intereses de la Deuda Pública	0.00	0.00	0.00	0.00	0.00	0.00
i3) Comisiones de la Deuda Pública	0.00	0.00	0.00	0.00	0.00	0.00
i4) Gastos de la Deuda Pública	0.00	0.00	0.00	0.00	0.00	0.00
i5) Costo por Coberturas	0.00	0.00	0.00	0.00	0.00	0.00
i6) Apoyos Financieros	0.00	0.00	0.00	0.00	0.00	0.00
i7) Adeudos de Ejercicios Fiscales Anteriores (ADEFAS)	0.00	0.00	0.00	0.00	0.00	0.00
II. Gasto Etiquetado (II=A+B+C+D+E+F+G+H+I)	0.00	0.00	0.00	0.00	0.00	0.00
A. Servicios Personales (A=a1+a2+a3+a4+a5+a6+a7)	0.00	0.00	0.00	0.00	0.00	0.00
a1) Remuneraciones al Personal de Carácter Permanente	0.00	0.00	0.00	0.00	0.00	0.00
a2) Remuneraciones al Personal de Carácter Transitorio	0.00	0.00	0.00	0.00	0.00	0.00
a3) Remuneraciones Adicionales y Especiales	0.00	0.00	0.00	0.00	0.00	0.00
a4) Seguridad Social	0.00	0.00	0.00	0.00	0.00	0.00
a5) Otras Prestaciones Sociales y Económicas	0.00	0.00	0.00	0.00	0.00	0.00
a6) Previsiones	0.00	0.00	0.00	0.00	0.00	0.00
a7) Pago de Estímulos a Servidores Públicos	0.00	0.00	0.00	0.00	0.00	0.00
B. Materiales y Suministros (B=b1+b2+b3+b4+b5+b6+b7+b8+b9)	0.00	0.00	0.00	0.00	0.00	0.00
b1) Materiales de Administración, Emisión de Documentos y Artículos Oficiales	0.00	0.00	0.00	0.00	0.00	0.00
b2) Alimentos y Utensilios	0.00	0.00	0.00	0.00	0.00	0.00

CUENTA PÚBLICA 2018
ENTE PÚBLICO: SISTEMA DE ATENCION A NIÑOS, NIÑAS Y ADOLESCENTES FARMACODEPENDIENTES DEL
ESTADO DE CAMPECHE "VIDA NUEVA"

Formato 6a Estado Analítico del Ejercicio del Presupuesto de Egresos Detallado - LDF
Clasificación por Objeto del Gasto (Capítulo y Concepto)

Del 1o. de enero al 31 de diciembre de 2018


Concepto (c)	Egresos					Subejercicio (e)
	Aprobado (d)	Ampliaciones/ (Reducciones)	Modificado	Devengado	Pagado	
b3) Materias Primas y Materiales de Producción y Comercialización	0.00	0.00	0.00	0.00	0.00	0.00
b4) Materiales y Artículos de Construcción y de Reparación	0.00	0.00	0.00	0.00	0.00	0.00
b5) Productos Químicos, Farmacéuticos y de Laboratorio	0.00	0.00	0.00	0.00	0.00	0.00
b6) Combustibles, Lubricantes y Aditivos	0.00	0.00	0.00	0.00	0.00	0.00
b7) Vestuario, Blancos, Prendas de Protección y Artículos Deportivos	0.00	0.00	0.00	0.00	0.00	0.00
b8) Materiales y Suministros Para Seguridad	0.00	0.00	0.00	0.00	0.00	0.00
b9) Herramientas, Refacciones y Accesorios Menores	0.00	0.00	0.00	0.00	0.00	0.00
C. Servicios Generales (C=c1+c2+c3+c4+c5+c6+c7+c8+c9)	0.00	0.00	0.00	0.00	0.00	0.00
c1) Servicios Básicos	0.00	0.00	0.00	0.00	0.00	0.00
c2) Servicios de Arrendamiento	0.00	0.00	0.00	0.00	0.00	0.00
c3) Servicios Profesionales, Científicos, Técnicos y Otros Servicios	0.00	0.00	0.00	0.00	0.00	0.00
c4) Servicios Financieros, Bancarios y Comerciales	0.00	0.00	0.00	0.00	0.00	0.00
c5) Servicios de Instalación, Reparación, Mantenimiento y Conservación	0.00	0.00	0.00	0.00	0.00	0.00
c6) Servicios de Comunicación Social y Publicidad	0.00	0.00	0.00	0.00	0.00	0.00
c7) Servicios de Traslado y Viáticos	0.00	0.00	0.00	0.00	0.00	0.00
c8) Servicios Oficiales	0.00	0.00	0.00	0.00	0.00	0.00
c9) Otros Servicios Generales	0.00	0.00	0.00	0.00	0.00	0.00
D. Transferencias, Asignaciones, Subsidios y Otras Ayudas (D=d1+d2+d3+d4+d5+d6+d7+d8+d9)	0.00	0.00	0.00	0.00	0.00	0.00
d1) Transferencias Internas y Asignaciones al Sector Público	0.00	0.00	0.00	0.00	0.00	0.00
d2) Transferencias al Resto del Sector Público	0.00	0.00	0.00	0.00	0.00	0.00
d3) Subsidios y Subvenciones	0.00	0.00	0.00	0.00	0.00	0.00
d4) Ayudas Sociales	0.00	0.00	0.00	0.00	0.00	0.00
d5) Pensiones y Jubilaciones	0.00	0.00	0.00	0.00	0.00	0.00
d6) Transferencias a Fideicomisos, Mandatos y Otros Análogos	0.00	0.00	0.00	0.00	0.00	0.00
d7) Transferencias a la Seguridad Social	0.00	0.00	0.00	0.00	0.00	0.00
d8) Donativos	0.00	0.00	0.00	0.00	0.00	0.00
d9) Transferencias al Exterior	0.00	0.00	0.00	0.00	0.00	0.00
E. Bienes Muebles, Inmuebles e Intangibles (E=e1+e2+e3+e4+e5+e6+e7+e8+e9)	0.00	0.00	0.00	0.00	0.00	0.00
e1) Mobiliario y Equipo de Administración	0.00	0.00	0.00	0.00	0.00	0.00
e2) Mobiliario y Equipo Educativo y Recreativo	0.00	0.00	0.00	0.00	0.00	0.00
e3) Equipo e Instrumental Médico y de Laboratorio	0.00	0.00	0.00	0.00	0.00	0.00
e4) Vehículos y Equipo de Transporte	0.00	0.00	0.00	0.00	0.00	0.00
e5) Equipo de Defensa y Seguridad	0.00	0.00	0.00	0.00	0.00	0.00
e6) Maquinaria, Otros Equipos y Herramientas	0.00	0.00	0.00	0.00	0.00	0.00
e7) Activos Biológicos	0.00	0.00	0.00	0.00	0.00	0.00
e8) Bienes Inmuebles	0.00	0.00	0.00	0.00	0.00	0.00
e9) Activos Intangibles	0.00	0.00	0.00	0.00	0.00	0.00
F. Inversión Pública (F=f1+f2+f3)	0.00	0.00	0.00	0.00	0.00	0.00
f1) Obra Pública en Bienes de Dominio Público	0.00	0.00	0.00	0.00	0.00	0.00
f2) Obra Pública en Bienes Propios	0.00	0.00	0.00	0.00	0.00	0.00
f3) Proyectos Productivos y Acciones de Fomento	0.00	0.00	0.00	0.00	0.00	0.00
G. Inversiones Financieras y Otras Provisiones (G=g1+g2+g3+g4+g5+g6+g7)	0.00	0.00	0.00	0.00	0.00	0.00
g1) Inversiones Para el Fomento de Actividades Productivas	0.00	0.00	0.00	0.00	0.00	0.00

Handwritten signature

CUENTA PÚBLICA 2018
ENTE PÚBLICO: SISTEMA DE ATENCION A NIÑOS, NIÑAS Y ADOLESCENTES FARMACODEPENDIENTES DEL
ESTADO DE CAMPECHE "VIDA NUEVA"
Formato 6a Estado Analítico del Ejercicio del Presupuesto de Egresos Detallado - LDF
Clasificación por Objeto del Gasto (Capítulo y Concepto)
Del 1o. de enero al 31 de diciembre de 2018

Concepto (c)	Egresos					Subejercicio (e)
	Aprobado (d)	Ampliaciones/ (Reducciones)	Modificado	Devengado	Pagado	
g2) Acciones y Participaciones de Capital	0.00	0.00	0.00	0.00	0.00	0.00
g3) Compra de Títulos y Valores	0.00	0.00	0.00	0.00	0.00	0.00
g4) Concesión de Préstamos	0.00	0.00	0.00	0.00	0.00	0.00
g5) Inversiones en Fideicomisos, Mandatos y Otros Análogos Fideicomiso de Desastres Naturales (Informativo)	0.00	0.00	0.00	0.00	0.00	0.00
g6) Otras Inversiones Financieras	0.00	0.00	0.00	0.00	0.00	0.00
g7) Provisiones para Contingencias y Otras Erogaciones Especiales	0.00	0.00	0.00	0.00	0.00	0.00
H. Participaciones y Aportaciones (H=h1+h2+h3)	0.00	0.00	0.00	0.00	0.00	0.00
h1) Participaciones	0.00	0.00	0.00	0.00	0.00	0.00
h2) Aportaciones	0.00	0.00	0.00	0.00	0.00	0.00
h3) Convenios	0.00	0.00	0.00	0.00	0.00	0.00
I. Deuda Pública (I=i1+i2+i3+i4+i5+i6+i7)	0.00	0.00	0.00	0.00	0.00	0.00
i1) Amortización de la Deuda Pública	0.00	0.00	0.00	0.00	0.00	0.00
i2) Intereses de la Deuda Pública	0.00	0.00	0.00	0.00	0.00	0.00
i3) Comisiones de la Deuda Pública	0.00	0.00	0.00	0.00	0.00	0.00
i4) Gastos de la Deuda Pública	0.00	0.00	0.00	0.00	0.00	0.00
i5) Costo por Coberturas	0.00	0.00	0.00	0.00	0.00	0.00
i6) Apoyos Financieros	0.00	0.00	0.00	0.00	0.00	0.00
i7) Adeudos de Ejercicios Fiscales Anteriores (ADEFAS)	0.00	0.00	0.00	0.00	0.00	0.00
III. Total de Egresos (III = I + II)	26,295,907.00	0.00	26,295,907.00	24,680,465.53	23,665,912.58	1,615,441.47



 AUTORIZO
 DR. GILBERTO CESAR GARCIA SALAZAR
 DIRECTOR GENERAL


 FORMULO
 LIC. ROSARIO DEL CARMEN PACHECO ZARAGOZA
 SUBDIRECTORA ADMINISTRATIVA

CUENTA PÚBLICA 2018
ENTE PÚBLICO: SISTEMA DE ATENCION A NIÑOS, NIÑAS Y ADOLESCENTES FARMACODEPENDIENTES DEL ESTADO
DE CAMPECHE "VIDA NUEVA"
Formato 6b Estado Analítico del Ejercicio del Presupuesto de Egresos Detallado - LDF
Clasificación Administrativa
Del 1o. de enero al 31 de diciembre de 2018

Concepto (c)	Egresos					Subejercicio (e)
	Aprobado (d)	Ampliaciones/ (Reducciones)	Modificado	Devengado	Pagado	
Gasto No Etiquetado	26,295,907.00	0.00	26,295,907.00	24,680,465.53	23,665,912.58	1,615,441.47
[29]ORGANISMO PUBLICO DESCENTRALIZADO	26,295,907.00	0.00	26,295,907.00	24,680,465.53	23,665,912.58	1,615,441.47
Gasto Etiquetado	0.00	0.00	0.00	0.00	0.00	0.00
[29]ORGANISMO PUBLICO DESCENTRALIZADO	0.00	0.00	0.00	0.00	0.00	0.00
Total de Egresos	26,295,907.00	0.00	26,295,907.00	24,680,465.53	23,665,912.58	1,615,441.47


 DR. GILBERTO CESAR GARCIA SALAZAR
 DIRECTOR GENERAL


 LIC. ROSARIO DEL CARMEN PACHECO ZARAGOZA
 SUBDIRECTORA ADMINISTRATIVA

08/03/2019 01:17:44 p. m. 12/2/2019

CUENTA PÚBLICA 2018
ENTE PÚBLICO: SISTEMA DE ATENCION A NIÑOS, NIÑAS Y ADOLESCENTES FARMACODEPENDIENTES DEL
ESTADO DE CAMPECHE "VIDA NUEVA"
Formato 6c Estado Analítico del Ejercicio del Presupuesto de Egresos Detallado - LDF
Clasificación Funcional (Finalidad y Función)
Del 1o. de enero al 31 de diciembre de 2018

Concepto (c)	Egresos					Subejercicio (e)
	Aprobado (d)	Ampliaciones/ (Reducciones)	Modificado	Devengado	Pagado	
I. Gasto No Etiquetado (I=A+B+C+D)	26,295,907.00	0.00	26,295,907.00	24,680,465.53	23,665,912.58	1,615,441.47
A. Gobierno (A=a1+a2+a3+a4+a5+a6+a7+a8)	0.00	0.00	0.00	0.00	0.00	0.00
a1) Legislación	0.00	0.00	0.00	0.00	0.00	0.00
a2) Justicia	0.00	0.00	0.00	0.00	0.00	0.00
a3) Coordinación de la Política de Gobierno	0.00	0.00	0.00	0.00	0.00	0.00
a4) Relaciones Exteriores	0.00	0.00	0.00	0.00	0.00	0.00
a5) Asuntos Financieros y Hacendarios	0.00	0.00	0.00	0.00	0.00	0.00
a6) Seguridad Nacional	0.00	0.00	0.00	0.00	0.00	0.00
a7) Asuntos de Orden Público y de Seguridad Interior	0.00	0.00	0.00	0.00	0.00	0.00
a8) Otros Servicios Generales	0.00	0.00	0.00	0.00	0.00	0.00
B. Desarrollo Social (B=b1+b2+b3+b4+b5+b6+b7)	26,295,907.00	0.00	26,295,907.00	24,680,465.53	23,665,912.58	1,615,441.47
b1) Protección Ambiental	0.00	0.00	0.00	0.00	0.00	0.00
b2) Vivienda y Servicios a la Comunidad	0.00	0.00	0.00	0.00	0.00	0.00
b3) Salud	26,295,907.00	0.00	26,295,907.00	24,680,465.53	23,665,912.58	1,615,441.47
b4) Recreación, Cultura y Otras Manifestaciones Sociales	0.00	0.00	0.00	0.00	0.00	0.00
b5) Educación	0.00	0.00	0.00	0.00	0.00	0.00
b6) Protección Social	0.00	0.00	0.00	0.00	0.00	0.00
b7) Otros Asuntos Sociales	0.00	0.00	0.00	0.00	0.00	0.00
C. Desarrollo Económico (C=c1+c2+c3+c4+c5+c6+c7+c8+c9)	0.00	0.00	0.00	0.00	0.00	0.00
c1) Asuntos Económicos, Comerciales y Laborales en General	0.00	0.00	0.00	0.00	0.00	0.00
c2) Agropecuaria, Silvicultura, Pesca y Caza	0.00	0.00	0.00	0.00	0.00	0.00
c3) Combustibles y Energía	0.00	0.00	0.00	0.00	0.00	0.00
c4) Minería, Manufacturas y Construcción	0.00	0.00	0.00	0.00	0.00	0.00
c5) Transporte	0.00	0.00	0.00	0.00	0.00	0.00
c6) Comunicaciones	0.00	0.00	0.00	0.00	0.00	0.00
c7) Turismo	0.00	0.00	0.00	0.00	0.00	0.00
c8) Ciencia, Tecnología e Innovación	0.00	0.00	0.00	0.00	0.00	0.00
c9) Otras Industrias y Otros Asuntos Económicos	0.00	0.00	0.00	0.00	0.00	0.00
D. Otras No Clasificadas en Funciones Anteriores (D=d1+d2+d3+d4)	0.00	0.00	0.00	0.00	0.00	0.00
d1) Transacciones de la Deuda Pública / Costo Financiero de la Deuda	0.00	0.00	0.00	0.00	0.00	0.00
d2) Transferencias, Participaciones y Aportaciones Entre Diferentes Niveles y Ordenes de Gobierno	0.00	0.00	0.00	0.00	0.00	0.00
d3) Saneamiento del Sistema Financiero	0.00	0.00	0.00	0.00	0.00	0.00
d4) Adeudos de Ejercicios Fiscales Anteriores	0.00	0.00	0.00	0.00	0.00	0.00
II. Gasto Etiquetado (II=A+B+C+D)	0.00	0.00	0.00	0.00	0.00	0.00
A. Gobierno (A=a1+a2+a3+a4+a5+a6+a7+a8)	0.00	0.00	0.00	0.00	0.00	0.00
a1) Legislación	0.00	0.00	0.00	0.00	0.00	0.00
a2) Justicia	0.00	0.00	0.00	0.00	0.00	0.00
a3) Coordinación de la Política de Gobierno	0.00	0.00	0.00	0.00	0.00	0.00
a4) Relaciones Exteriores	0.00	0.00	0.00	0.00	0.00	0.00
a5) Asuntos Financieros y Hacendarios	0.00	0.00	0.00	0.00	0.00	0.00
a6) Seguridad Nacional	0.00	0.00	0.00	0.00	0.00	0.00
a7) Asuntos de Orden Público y de Seguridad Interior	0.00	0.00	0.00	0.00	0.00	0.00
a8) Otros Servicios Generales	0.00	0.00	0.00	0.00	0.00	0.00
B. Desarrollo Social (B=b1+b2+b3+b4+b5+b6+b7)	0.00	0.00	0.00	0.00	0.00	0.00
b1) Protección Ambiental	0.00	0.00	0.00	0.00	0.00	0.00
b2) Vivienda y Servicios a la Comunidad	0.00	0.00	0.00	0.00	0.00	0.00

CUENTA PÚBLICA 2018
ENTE PÚBLICO: SISTEMA DE ATENCION A NIÑOS, NIÑAS Y ADOLESCENTES FARMACODEPENDIENTES DEL
ESTADO DE CAMPECHE "VIDA NUEVA"

Formato 6c Estado Analítico del Ejercicio del Presupuesto de Egresos Detallado - LDF

Clasificación Funcional (Finalidad y Función)


Del 1o. de enero al 31 de diciembre de 2018

Concepto (c)	Egresos					Subejercicio (e)
	Aprobado (d)	Ampliaciones/ (Reducciones)	Modificado	Devengado	Pagado	
b3) Salud	0.00	0.00	0.00	0.00	0.00	0.00
b4) Recreación, Cultura y Otras Manifestaciones Sociales	0.00	0.00	0.00	0.00	0.00	0.00
b5) Educación	0.00	0.00	0.00	0.00	0.00	0.00
b6) Protección Social	0.00	0.00	0.00	0.00	0.00	0.00
b7) Otros Asuntos Sociales	0.00	0.00	0.00	0.00	0.00	0.00
C. Desarrollo Económico (C=c1+c2+c3+c4+c5+c6+c7+c8+c9)	0.00	0.00	0.00	0.00	0.00	0.00
c1) Asuntos Económicos, Comerciales y Laborales en General	0.00	0.00	0.00	0.00	0.00	0.00
c2) Agropecuaria, Silvicultura, Pesca y Caza	0.00	0.00	0.00	0.00	0.00	0.00
c3) Combustibles y Energía	0.00	0.00	0.00	0.00	0.00	0.00
c4) Minería, Manufacturas y Construcción	0.00	0.00	0.00	0.00	0.00	0.00
c5) Transporte	0.00	0.00	0.00	0.00	0.00	0.00
c6) Comunicaciones	0.00	0.00	0.00	0.00	0.00	0.00
c7) Turismo	0.00	0.00	0.00	0.00	0.00	0.00
c8) Ciencia, Tecnología e Innovación	0.00	0.00	0.00	0.00	0.00	0.00
c9) Otras Industrias y Otros Asuntos Económicos	0.00	0.00	0.00	0.00	0.00	0.00
D. Otras No Clasificadas en Funciones Anteriores (D=d1+d2+d3+d4)	0.00	0.00	0.00	0.00	0.00	0.00
d1) Transacciones de la Deuda Publica / Costo Financiero de la Deuda	0.00	0.00	0.00	0.00	0.00	0.00
d2) Transferencias, Participaciones y Aportaciones Entre Diferentes Niveles y Ordenes de Gobierno	0.00	0.00	0.00	0.00	0.00	0.00
d3) Saneamiento del Sistema Financiero	0.00	0.00	0.00	0.00	0.00	0.00
d4) Adeudos de Ejercicios Fiscales Anteriores	0.00	0.00	0.00	0.00	0.00	0.00
III. Total de Egresos (III = I + II)	26,295,907.00	0.00	26,295,907.00	24,680,465.53	23,665,912.58	1,615,441.47


 AUTORIZO

DR. GILBERTO CESAR GARCIA SALAZAR

DIRECTOR GENERAL


 FORMULO


LIC. ROSARIO DEL CARMEN PACHECO
 ZARAGOZA


SUBDIRECTORA ADMINISTRATIVA

06/03/2019 01:19:12 p. m.

CUENTA PÚBLICA 2018
ENTE PÚBLICO: SISTEMA DE ATENCION A NIÑOS, NIÑAS Y ADOLESCENTES FARMACODEPENDIENTES DEL
ESTADO DE CAMPECHE "VIDA NUEVA"
Formato 6d Estado Analítico del Ejercicio del Presupuesto de Egresos Detallado - LDF
Clasificación de Servicios Personales por Categoría
Del 1o. de enero al 31 de diciembre de 2018

Concepto (c)	Egresos					Subejercicio (e)
	Aprobado (d)	Ampliaciones/ (Reducciones)	Modificado	Devengado	Pagado	
I. Gasto No Etiquetado (I=A+B+C+D+E+F)	22,860,962.00	(98,968.13)	22,761,993.87	21,198,332.93	21,198,332.93	1,563,660.94
A. Personal Administrativo y de Servicio Público	0.00	0.00	0.00	0.00	0.00	0.00
B. Magisterio	0.00	0.00	0.00	0.00	0.00	0.00
C. Servicios de Salud (C=c1+c2)	22,860,962.00	(98,968.13)	22,761,993.87	21,198,332.93	21,198,332.93	1,563,660.94
c1) Personal Administrativo	14,188,450.00	(98,968.13)	14,089,481.87	11,750,369.51	11,750,369.51	2,339,112.36
c2) Personal Médico, Paramédico y afin	8,672,512.00	0.00	8,672,512.00	9,447,963.42	9,447,963.42	(775,451.42)
D. Seguridad Pública	0.00	0.00	0.00	0.00	0.00	0.00
E. Gastos asociados a la implementación de nuevas leyes federales o reformas a las mismas (E = e1 + e2)	0.00	0.00	0.00	0.00	0.00	0.00
e1) Nombre del Programa o Ley 1	0.00	0.00	0.00	0.00	0.00	0.00
e2) Nombre del Programa o Ley 2	0.00	0.00	0.00	0.00	0.00	0.00
F. Sentencias laborales definitivas	0.00	0.00	0.00	0.00	0.00	0.00
II. Gasto Etiquetado (II=A+B+C+D+E+F)	0.00	0.00	0.00	0.00	0.00	0.00
A. Personal Administrativo y de Servicio Público	0.00	0.00	0.00	0.00	0.00	0.00
B. Magisterio	0.00	0.00	0.00	0.00	0.00	0.00
C. Servicios de Salud (C=c1+c2)	0.00	0.00	0.00	0.00	0.00	0.00
c1) Personal Administrativo	0.00	0.00	0.00	0.00	0.00	0.00
c2) Personal Médico, Paramédico y afin	0.00	0.00	0.00	0.00	0.00	0.00
D. Seguridad Pública	0.00	0.00	0.00	0.00	0.00	0.00
E. Gastos asociados a la implementación de nuevas leyes federales o reformas a las mismas (E = e1 + e2)	0.00	0.00	0.00	0.00	0.00	0.00
e1) Nombre del Programa o Ley 1	0.00	0.00	0.00	0.00	0.00	0.00
e2) Nombre del Programa o Ley 2	0.00	0.00	0.00	0.00	0.00	0.00
F. Sentencias laborales definitivas	0.00	0.00	0.00	0.00	0.00	0.00
III. Total del Gasto en Servicios Personales (III = I + II)	22,860,962.00	(98,968.13)	22,761,993.87	21,198,332.93	21,198,332.93	1,563,660.94


AUTORIZO
DR. GILBERTO CESAR GARCIA SALAZAR
DIRECTOR GENERAL


FORMULO
LIC. ROSARIO DEL CARMEN PACHECO ZARAGOZA
SUBDIRECTORA ADMINISTRATIVA

CUENTA PÚBLICA 2018								
SISTEMA DE ATENCION A NIÑOS, NIÑAS Y ADOLESCENTES FARMACODEPENDIENTES DEL ESTADO DE CAMPECHE								
Guía de Cumplimiento de la Ley de Disciplina Financiera de las Entidades Federativas y Municipios								
Del 1 de enero al 31 de diciembre de 2018								
Indicadores de Observancia (c)	Implementación				Resultado		Fundamento (h)	Comentarios (i)
	SI	NO		Monto o valor (f)	Unidad (pesos/porcentaje) (g)			
	Mecanismo de Verificación (d)	Fecha estimada de cumplimiento (e)						
INDICADORES PRESUPUESTARIOS								
A. INDICADORES CUANTITATIVOS								
1 Balance Presupuestario Sostenible (j)								
a. Propuesto		Iniciativa de Ley de Ingresos y Proyecto de Presupuesto de Egresos	31-dic-18		26,295,907.00	pesos	Art. 6 y 19 de la LDF	www.sannafarm.com.mx
b. Aprobado		Ley de Ingresos y Presupuesto de Egresos	31-dic-18		26,295,907.00	pesos	Art. 6 y 19 de la LDF	www.sannafarm.com.mx
c. Ejercido		Cuenta Pública / Formato 4 LDF	31-dic-18		24,680,465.53	pesos	Art. 6 y 19 de la LDF	www.sannafarm.com.mx
2 Balance Presupuestario de Recursos Disponibles Sostenible (k)								
a. Propuesto		Iniciativa de Ley de Ingresos y Proyecto de Presupuesto de Egresos	31-dic-18		26,295,907.00	pesos	Art. 6 y 19 de la LDF	www.sannafarm.com.mx
b. Aprobado		Ley de Ingresos y Presupuesto de Egresos	31-dic-18		26,295,907.00	pesos	Art. 6 y 19 de la LDF	www.sannafarm.com.mx
c. Ejercido		Cuenta Pública / Formato 4 LDF	31-dic-18		24,680,465.53	pesos	Art. 6 y 19 de la LDF	www.sannafarm.com.mx
3 Financiamiento Neto dentro del Techo de Financiamiento Neto (l)								
a. Propuesto		Iniciativa de Ley de Ingresos				pesos	Art. 6, 19 y 46 de la LDF	
b. Aprobado		Ley de Ingresos				pesos	Art. 6, 19 y 46 de la LDF	
c. Ejercido		Cuenta Pública / Formato 4 LDF				pesos	Art. 6, 19 y 46 de la LDF	
4 Recursos destinados a la atención de desastres naturales								
a. Asignación al fideicomiso para desastres naturales (m)								
a.1 Aprobado		Reporte Trim. Formato 6 a)				pesos	Art. 9 de la LDF	

CUENTA PÚBLICA 2018

SISTEMA DE ATENCION A NIÑOS, NIÑAS Y ADOLESCENTES FARMACODEPENDIENTES DEL ESTADO DE CAMPECHE

Guía de Cumplimiento de la Ley de Disciplina Financiera de las Entidades Federativas y Municipios

Del 1 de enero al 31 de diciembre de 2018

Indicadores de Observancia (c)	Implementación				Resultado		Fundamento (h)	Comentarios (i)
	SI		NO		Monto o valor (f)	Unidad (pesos/porcentaje) (g)		
	Mecanismo de Verificación (d)		Fecha estimada de cumplimiento (e)					
a.2 Pagado		Cuenta Pública / Formato 6 a)				pesos	Art. 9 de la LDF	
b. Aportación promedio realizada por la Entidad Federativa durante los 5 ejercicios previos, para infraestructura dañada por desastres naturales (n)		Autorizaciones de recursos aprobados por el FONDEN				pesos	Art. 9 de la LDF	
c. Saldo del fideicomiso para desastres naturales (o)		Cuenta Pública / Auxiliar de Cuentas				pesos	Art. 9 de la LDF	
d. Costo promedio de los últimos 5 ejercicios de la reconstrucción de infraestructura dañada por desastres naturales (p)		Autorizaciones de recursos aprobados por el FONDEN				pesos	Art. 9 de la LDF	
5 Techo para servicios personales (q)								
a. Asignación en el Presupuesto de Egresos		Reporte Trim. Formato 6 d)	15 días naturales posterior al termino del trimestre		22,860,962.00	pesos	Art. 10 y 21 de la LDF	www.sannafarm.com.mx
b. Ejercido		Reporte Trim. Formato 6 d)	15 días naturales posterior al termino del trimestre		21,198,332.93	pesos	Art. 13 fracc. V y 21 de la LDF	www.sannafarm.com.mx
6 Previsiones de gasto para compromisos de pago derivados de APPs (r)								
a. Asignación en el Presupuesto de Egresos		Presupuesto de Egresos				pesos	Art. 11 y 21 de la LDF	
7 Techo de ADEFAS para el ejercicio fiscal (s)								
a. Propuesto		Proyecto de Presupuesto de Egresos				pesos	Art. 12 y 20 de la LDF	
b. Aprobado		Reporte Trim. Formato 6 a)				pesos	Art. 12 y 20 de la LDF	
c. Ejercido		Cuenta Pública / Formato 6 a)				pesos	Art. 12 y 20 de la LDF	
B. INDICADORES CUALITATIVOS								

CUENTA PÚBLICA 2018

SISTEMA DE ATENCION A NIÑOS, NIÑAS Y ADOLESCENTES FARMACODEPENDIENTES DEL ESTADO DE CAMPECHE

Guía de Cumplimiento de la Ley de Disciplina Financiera de las Entidades Federativas y Municipios

Del 1 de enero al 31 de diciembre de 2018

Indicadores de Observancia (c)	Implementación				Resultado		Fundamento (h)	Comentarios (i)	
	SI	NO		Monto o valor (f)	Unidad (pesos/porcentaje) (g)				
	Mecanismo de Verificación (d)	Fecha estimada de cumplimiento (e)							
1 Iniciativa de Ley de Ingresos y Proyecto de Presupuesto de Egresos									
a.	Objetivos anuales, estrategias y metas para el ejercicio fiscal (t)		Iniciativa de Ley de Ingresos y Proyecto de Presupuesto de Egresos					Art. 5 y 18 de la LDF	
b.	Proyecciones de ejercicios posteriores (u)		Iniciativa de Ley de Ingresos y Proyecto de Presupuesto de Egresos / Formatos 7 a) y b)					Art. 5 y 18 de la LDF	
c.	Descripción de riesgos relevantes y propuestas de acción para enfrentarlos (v)		Iniciativa de Ley de Ingresos y Proyecto de Presupuesto de Egresos					Art. 5 y 18 de la LDF	
d.	Resultados de ejercicios fiscales anteriores y el ejercicio fiscal en cuestión (w)		Iniciativa de Ley de Ingresos y Proyecto de Presupuesto de Egresos / Formatos 7 c) y d)					Art. 5 y 18 de la LDF	
e.	Estudio actuarial de las pensiones de sus trabajadores (x)		Proyecto de Presupuesto de Egresos / Formato 8					Art. 5 y 18 de la LDF	
2 Balance Presupuestario de Recursos Disponibles, en caso de ser negativo									
a.	Razones excepcionales que justifican el Balance Presupuestario de Recursos Disponibles negativo (y)		Iniciativa de Ley de Ingresos o Proyecto de Presupuesto de Egresos					Art. 6 y 19 de la LDF	
b.	Fuente de recursos para cubrir el Balance Presupuestario de Recursos Disponibles negativo (z)		Iniciativa de Ley de Ingresos o Proyecto de Presupuesto de Egresos					Art. 6 y 19 de la LDF	
c.	Número de ejercicios fiscales y acciones necesarias para cubrir el Balance Presupuestario de Recursos Disponibles negativo (aa)		Iniciativa de Ley de Ingresos o Proyecto de Presupuesto de Egresos					Art. 6 y 19 de la LDF	

CUENTA PÚBLICA 2018
SISTEMA DE ATENCION A NIÑOS, NIÑAS Y ADOLESCENTES FARMACODEPENDIENTES DEL ESTADO DE CAMPÉCHE
 Guía de Cumplimiento de la Ley de Disciplina Financiera de las Entidades Federativas y Municipios
 Del 1 de enero al 31 de diciembre de 2018

Indicadores de Observancia (c)		Implementación				Resultado		Fundamento (h)	Comentarios (i)
		SI		NO		Monto o valor (f)	Unidad (pesos/porcentaje) (g)		
		Mecanismo de Verificación (d)		Fecha estimada de cumplimiento (e)					
d.	Informes Trimestrales sobre el avance de las acciones para recuperar el Balance Presupuestario de Recursos Disponibles (bb)		Reporte Trim. y Cuenta Pública					Art. 6 y 19 de la LDF	
3 Servicios Personales									
a.	Remuneraciones de los servidores públicos (cc)		Proyecto de Presupuesto					Art. 10 y 21 de la LDF	
b.	Previsiones salariales y económicas para cubrir incrementos salariales, creación de plazas y otros (dd)		Proyecto de Presupuesto					Art. 10 y 21 de la LDF	
INDICADORES DEL EJERCICIO PRESUPUESTARIO									
A. INDICADORES CUANTITATIVOS									
1	Ingresos Excedentes derivados de Ingresos de Libre Disposición								
a.	Monto de Ingresos Excedentes derivados de ILD (ee)		Cuenta Pública / Formato 5				pesos	Art. 14 y 21 de la LDF	
b.	Monto de Ingresos Excedentes derivados de ILD destinados al fin del A.14, fracción I de la LDF (ff)		Cuenta Pública				pesos	Art. 14 y 21 de la LDF	
c.	Monto de Ingresos Excedentes derivados de ILD destinados al fin del A.14, fracción II, a) de la LDF (gg)		Cuenta Pública				pesos	Art. 14 y 21 de la LDF	
d.	Monto de Ingresos Excedentes derivados de ILD destinados al fin del A.14, fracción II, b) de la LDF (hh)		Cuenta Pública				pesos	Art. 14 y 21 de la LDF	
e.	Monto de Ingresos Excedentes derivados de ILD destinados al fin del artículo noveno transitorio de la LDF (ii)						pesos	Art. Noveno Transitorio de la LDF	
B. INDICADORES CUALITATIVOS									

17/11

60


CUENTA PÚBLICA 2018

SISTEMA DE ATENCION A NIÑOS, NIÑAS Y ADOLESCENTES FARMACODÉPENDIENTES DEL ESTADO DE CAMPECHE

Guía de Cumplimiento de la Ley de Disciplina Financiera de las Entidades Federativas y Municipios

Del 1 de enero al 31 de diciembre de 2018

Indicadores de Observancia (c)		Implementación			Resultado		Fundamento (h)	Comentarios (i)	
		SI		NO					
		Mecanismo de Verificación (d)		Fecha estimada de cumplimiento (e)		Monto o valor (f)			Unidad (pesos/porcentaje) (g)
1	Análisis Costo-Beneficio para programas o proyectos de inversión mayores a 10 millones de UDIS (jj)		Página de internet de la Secretaría de Finanzas o Tesorería Municipal					Art. 13 frac. III y 21 de la LDF	
2	Análisis de conveniencia y análisis de transferencia de riesgos de los proyectos APPs (kk)		Página de internet de la Secretaría de Finanzas o Tesorería Municipal					Art. 13 frac. III y 21 de la LDF	
3	Identificación de población objetivo, destino y temporalidad de subsidios (ll)		Página de internet de la Secretaría de Finanzas o Tesorería Municipal					Art. 13 frac. VII y 21 de la LDF	
INDICADORES DE DEUDA PÚBLICA									
A. INDICADORES CUANTITATIVOS									
1	Obligaciones a Corto Plazo								
a.	Límite de Obligaciones a Corto Plazo (mm)						pesos	Art. 30 frac. I de la LDF	
b.	Obligaciones a Corto Plazo (nn)						pesos	Art. 30 frac. I de la LDF	



DR. GILBERTO CÉSAR GARCÍA SALAZAR
DIRECTOR GENERAL



LIC. ROSARIO DEL CARMEN PACHECO ZARAGOZA
SUBDIRECTORA ADMINISTRATIVA



**27. INSTITUTO DE SERVICIOS DESCENTRALIZADOS
DE SALUD PÚBLICA
DEL ESTADO DE CAMPECHE (INDESALUD)**

INFORMACIÓN CONTABLE




CUENTA PÚBLICA 2018
Estado de Actividades
Del 1o. de enero al 31 de diciembre de 2018 y 2017
(Pesos)


ENTE PÚBLICO: INSTITUTO DE SERVICIOS DESCENTRALIZADOS DE SALUD PUBLICA DEL ESTADO DE CAMPECHE

Concepto	2018	2017
INGRESOS Y OTROS BENEFICIOS	35,210.46	12,927.19
Ingresos de la Gestión	0.00	0.00
Impuestos	0.00	0.00
Cuotas y Aportaciones de Seguridad Social	0.00	0.00
Contribuciones de Mejoras	0.00	0.00
Derechos	0.00	0.00
Productos de Tipo Corriente	35,210.46	12,927.19
Aprovechamientos de Tipo Corriente	0.00	0.00
Ingresos por Venta de Bienes y Servicios	0.00	0.00
Ingresos no Comprendidos en las Fracciones de la Ley de Ingresos Causados en Ejercicios Fiscales Anteriores	0.00	0.00
Pendientes de Liquidación o Pago		
Participaciones, Aportaciones, Transferencias, Asignaciones, Subsidios y Otras Ayudas	1,869,786,769.50	1,638,370,534.40
Participaciones y Aportaciones	1,764,935,941.15	1,562,236,835.42
Transferencias, Asignaciones, Subsidios y Otras ayudas	104,850,828.35	76,133,698.98
Otros Ingresos y Beneficios	0.00	0.00
Ingresos Financieros	0.00	0.00
Incremento por Variación de Inventarios	0.00	0.00
Disminución del Exceso de Estimaciones por Pérdida o Deterioro u Obsolescencia	0.00	0.00
Disminución del Exceso de Provisiones	0.00	0.00
Otros Ingresos y Beneficios Varios	0.00	0.00
Total de Ingresos y Otros Beneficios	1,869,821,979.96	1,638,383,461.59
GASTOS Y OTRAS PÉRDIDAS	1,960,846,550.39	1,757,794,711.14
Gastos de Funcionamiento	1,576,578,883.23	1,460,956,087.17
Servicios Personales	116,665,903.90	101,269,169.06
Materiales y Suministros	267,601,763.26	195,569,454.91
Servicios Generales		
Transferencias, Asignaciones, Subsidios y Otras Ayudas	9,902,687.76	14,057,718.48
Transferencias Internas y Asignaciones al Sector Público	0.00	0.00
Transferencias al Resto del Sector Público	0.00	0.00
Subsidios y Subvenciones	45,000.00	90,000.00
Ayudas Sociales	9,857,687.76	13,967,718.48
Pensiones y Jubilaciones	0.00	0.00
Transferencias a Fideicomisos, Mandatos y Contratos Análogos	0.00	0.00
Transferencias a la Seguridad Social	0.00	0.00
Donativos	0.00	0.00
Transferencias al Exterior	0.00	0.00
Participaciones y Aportaciones	0.00	0.00
Participaciones	0.00	0.00
Aportaciones	0.00	0.00
Convenios	0.00	0.00
Intereses, Comisiones y Otros Gastos de la Deuda Pública	0.00	0.00
Intereses de la Deuda Pública	0.00	0.00
Comisiones de la Deuda Pública	0.00	0.00
Gastos de la Deuda Pública	0.00	0.00
Costo por Coberturas	0.00	0.00
Apoyos Financieros	0.00	0.00
Otros Gastos y Pérdidas Extraordinarias	0.00	0.00
Estimaciones, Depreciaciones, Deterioros, Obsolescencia y Amortizaciones	0.00	0.00
Provisiones	0.00	0.00
Disminución de Inventarios	0.00	0.00
Aumento por Insuficiencia de Estimaciones por Pérdida o Deterioro u Obsolescencia	0.00	0.00
Aumento por Insuficiencia de Provisiones	0.00	0.00
Otros Gastos	0.00	0.00
Inversión Pública	0.00	0.00
Inversión Pública no Capitalizable	0.00	0.00
Total de Gastos y Otras Pérdidas	1,970,749,238.15	1,771,852,429.62
Resultados del Ejercicio (Ahorro/Desahorro)	(100,927,258.19)	(133,468,968.03)

Bajo protesta de decir verdad declaramos que los Estados Financieros y sus Notas, son razonablemente correctos y responsabilidad del emisor


DR. RAFAEL RODRIGUEZ CABRERA
DIRECTOR GENERAL


CP. JOSÉ ALEJANDRO ESQUIVEL CASTILLO
DIRECTOR ADMINISTRATIVO


CP. PABLO FABIAN PERALTA
SUBDIR. PROG. ORG. Y PRESUP.

CUENTA PÚBLICA 2018
Estado de Situación Financiera
Del 1o. de enero al 31 de diciembre de 2018 y 2017
(Pesos)

ENTE PÚBLICO: INSTITUTO DE SERVICIOS DESCENTRALIZADOS DE SALUD PUBLICA DEL ESTADO DE CAMPECHE

Concepto	Año		Concepto	Año	
	2018	2017		2018	2017
ACTIVO			PASIVO		
<i>Activo Circulante</i>			<i>Pasivo Circulante</i>		
Efectivo y Equivalentes	51,863,165.60	60,563,245.44	Cuentas por Pagar a Corto Plazo	334,353,962.38	207,987,855.83
Derechos a Recibir Efectivo o Equivalentes	10,448,369.71	21,651,276.76	Documentos por Pagar a Corto Plazo	0.00	0.00
Derechos a Recibir Bienes o Servicios	0.00	0.00	Porción a Corto Plazo de la Deuda Pública a Largo Plazo	0.00	0.00
Inventarios	0.00	0.00	Títulos y Valores a Corto Plazo	0.00	0.00
Almacenes	2,254,785.21	1,258,116.00	Pasivos Diferidos a Corto Plazo	0.00	0.00
Estimación por Pérdida o Deterioro de Activos Circulantes	0.00	0.00	Fondos y Bienes de Terceros en Garantía y/o Administración a Corto Plazo	0.00	0.00
Otros Activos Circulantes	0.00	0.00	Provisiones a Corto Plazo	0.00	0.00
Total de Activos Circulantes	64,566,320.52	83,472,638.20	Otros Pasivos a Corto Plazo	11,125,102.01	31,010,058.83
<i>Activo No Circulante</i>			Total de Pasivos Circulantes	345,479,064.39	238,997,914.66
Inversiones Financieras a Largo Plazo	0.00	0.00	<i>Pasivo No Circulante</i>		
Derechos a Recibir Efectivo o Equivalentes a Largo Plazo	0.00	0.00	Cuentas por Pagar a Largo Plazo	0.00	0.00
Bienes Inmuebles, Infraestructura y Construcciones en Proceso	320,423,375.69	314,862,332.24	Documentos por Pagar a Largo Plazo	0.00	0.00
Bienes Muebles	440,479,158.86	385,615,031.52	Deuda Pública a Largo Plazo	0.00	0.00
Activos Intangibles	1,726,597.73	1,045,097.73	Pasivos Diferidos a Largo Plazo	0.00	0.00
Depreciación, Deterioro y Amortización Acumulada de Bienes	(186,193,241.62)	(186,193,241.62)	Fondos y Bienes de Terceros en Garantía y/o en Administración a Largo Plazo	0.00	0.00
Activos Diferidos	0.00	0.00	Provisiones a Largo Plazo	0.00	0.00
Estimación por Pérdida o Deterioro de Activos no Circulantes	0.00	0.00	Total de Pasivos No Circulantes	0.00	0.00
Otros Activos no Circulantes	0.00	0.00	TOTAL DEL PASIVO	345,479,064.39	238,997,914.66
Total de Activos No Circulantes	576,435,890.66	515,329,219.87	HACIENDA PÚBLICA/ PATRIMONIO		
TOTAL DEL ACTIVO	641,002,211.18	598,801,858.07	<i>Hacienda Pública/Patrimonio Contribuido</i>	5,371,250.58	5,371,250.58
			Aportaciones	0.00	0.00
			Donaciones de Capital	5,371,250.58	5,371,250.58
			Actualización de la Hacienda Pública / Patrimonio	0.00	0.00
			<i>Hacienda Pública/Patrimonio Generado</i>	290,151,896.21	354,432,692.83
			Resultados del Ejercicio (Ahorro / Desahorro)	(100,927,258.19)	(133,468,968.03)
			Resultados de Ejercicios Anteriores	390,840,010.70	487,842,179.48
			Revalúos	0.00	0.00
			Reservas	0.00	0.00
			Rectificaciones de Resultados de Ejercicios Anteriores	239,143.70	59,481.38
			<i>Exceso o Insuficiencia en la Actualización de la Hacienda Pública/Patrimonio</i>	0.00	0.00
			Resultado por Posición Monetaria	0.00	0.00
			Resultado por Tenencia de Activos no Monetarios	0.00	0.00
			Total Hacienda Pública/ Patrimonio	295,523,146.79	359,803,943.41
			TOTAL DEL PASIVO Y HACIENDA PÚBLICA / PATRIMONIO	641,002,211.18	598,801,858.07

Bajo protesta de decir verdad declaramos que los Estados Financieros y sus Notas, son razonablemente correctos y responsabilidad del emisor

DR. RAFAEL RODRIGUEZ CABRERA
DIRECTOR GENERAL

CP. JOSE ALEJANDRO ESQUEVEL CASTILLO
DIRECTOR ADMINISTRATIVO


CP. PABLO FABIAN PERALTA
SUBDIR. PROG. ORG Y PRESUP.

CUENTA PÚBLICA 2018
Estado de Variación en la Hacienda Pública
Del 1o. de enero al 31 de diciembre de 2018
(Pesos)

ENTE PÚBLICO: INSTITUTO DE SERVICIOS DESCENTRALIZADOS DE SALUD PUBLICA DEL ESTADO DE CAMPECHE


Concepto	Hacienda Pública/Patrimonio Contribuido	Hacienda Pública/Patrimonio Generado de Ejercicios Anteriores	Hacienda Pública/Patrimonio Generado del Ejercicio	Exceso o Insuficiencia en la Actualización de la Hacienda Pública / Patrimonio	TOTAL
Hacienda Pública / Patrimonio Contribuido Neto de 2017	5,371,250.58	0.00	0.00	0.00	5,371,250.58
Aportaciones	0.00				0.00
Donaciones de Capital	5,371,250.58				5,371,250.58
Actualización de la Hacienda Pública/Patrimonio	0.00				0.00
Hacienda Pública / Patrimonio Generado Neto de 2017		487,901,660.86	(133,468,968.03)		354,432,692.83
Resultados del Ejercicio (Ahorro/Desahorro)			(133,468,968.03)		(133,468,968.03)
Resultados de Ejercicios Anteriores		487,842,179.48			487,842,179.48
Revalúos		0.00			0.00
Reservas		0.00			0.00
Rectificaciones de Resultados de Ejercicios Anteriores		59,481.38			59,481.38
Exceso o Insuficiencia en la Actualización de la Hacienda Pública / Patrimonio Neto de 2017				0.00	0.00
Resultado por Posición Monetaria				0.00	0.00
Resultado por Tenencia de Activos no Monetarios				0.00	0.00
Hacienda Pública/Patrimonio Neto Final de 2017	5,371,250.58	487,901,660.86	(133,468,968.03)	0.00	359,803,943.41
Cambios en la Hacienda Pública / Patrimonio Contribuido Neto de 2018	0.00				0.00
Aportaciones	0.00				0.00
Donaciones de Capital	0.00				0.00
Actualización de la Hacienda Pública/Patrimonio	0.00				0.00
Variaciones de la Hacienda Pública / Patrimonio Generado Neto de 2018		(97,002,168.78)	32,721,372.16		(64,280,796.62)
Resultados del Ejercicio (Ahorro/Desahorro)			(100,927,258.19)		(100,927,258.19)
Resultados de Ejercicios Anteriores		(97,002,168.78)	133,468,968.03		36,466,799.25
Revalúos			0.00		0.00
Reservas			0.00		0.00
Rectificaciones de Resultados de Ejercicios Anteriores			179,662.32		179,662.32
Cambios en el Exceso o Insuficiencia en la Actualización de la Hacienda Pública / Patrimonio Neto de 2018				0.00	0.00
Resultado por Posición Monetaria				0.00	0.00
Resultado por Tenencia de Activos no Monetarios				0.00	0.00
Hacienda Pública / Patrimonio Neto Final de 2018	5,371,250.58	390,899,492.08	(100,747,595.87)	0.00	295,523,146.79

Bajo protesta de decir verdad declaramos que los Estados Financieros y sus Notas, son razonablemente correctos y responsabilidad del emisor

AUTORIZÓ

 DR. RAFAEL RODRIGUEZ CABRERA
 DIRECTOR GENERAL

VO. BO.

 CP. JOSE ALEJANDRO ESQUIVEL CASTILLO
 DIRECTOR ADMINISTRATIVO

EMITIÓ

 CP. PABLO FABIAN PERALTA
 SUBDIR. PROG. ORG. Y PRESUP.

CUENTA PÚBLICA 2018
Estado de Cambios en la Situación Financiera
Del 1o. de enero al 31 de diciembre de 2018
(Pesos)

ENTE PÚBLICO: INSTITUTO DE SERVICIOS DESCENTRALIZADOS DE SALUD PUBLICA DEL ESTADO DE CAMPECHE

Concepto	Origen	Aplicación
ACTIVO	19,902,986.89	62,103,340.00
Activo Circulante	19,902,986.89	996,669.21
Efectivo y Equivalentes	8,700,079.84	0.00
Derechos a Recibir Efectivo o Equivalentes	11,202,907.05	0.00
Derechos a Recibir Bienes o Servicios	0.00	0.00
Inventarios	0.00	0.00
Almacenes	0.00	996,669.21
Estimación por Pérdida o Deterioro de Activos Circulantes	0.00	0.00
Otros Activos Circulantes	0.00	0.00
Activo No Circulante	0.00	61,106,670.79
Inversiones Financieras a Largo Plazo	0.00	0.00
Derechos a Recibir Efectivo o Equivalentes a Largo Plazo	0.00	0.00
Bienes Inmuebles, Infraestructura y Construcciones en Proceso	0.00	5,561,043.45
Bienes Muebles	0.00	54,864,127.34
Activos Intangibles	0.00	681,500.00
Depreciación, Deterioro y Amortización Acumulada de Bienes	0.00	0.00
Activos Diferidos	0.00	0.00
Estimación por Pérdida o Deterioro de Activos no Circulantes	0.00	0.00
Otros Activos no Circulantes	0.00	0.00
PASIVO	126,366,106.55	19,884,956.82
Pasivo Circulante	126,366,106.55	19,884,956.82
Cuentas por Pagar a Corto Plazo	126,366,106.55	0.00
Documentos por Pagar a Corto Plazo	0.00	0.00
Porción a Corto Plazo de la Deuda Pública a Largo Plazo	0.00	0.00
Títulos y Valores a Corto Plazo	0.00	0.00
Pasivos Diferidos a Corto Plazo	0.00	0.00
Fondos y Bienes de Terceros en Garantía y/o Administración a Corto Plazo	0.00	0.00
Provisiones a Corto Plazo	0.00	0.00
Otros Pasivos a Corto Plazo	0.00	19,884,956.82
Pasivo No Circulante	0.00	0.00
Cuentas por Pagar a Largo Plazo	0.00	0.00
Documentos por Pagar a Largo Plazo	0.00	0.00
Deuda Pública a Largo Plazo	0.00	0.00
Pasivos Diferidos a Largo Plazo	0.00	0.00
Fondos y Bienes de Terceros en Garantía y/o en Administración a Largo Plazo	0.00	0.00
Provisiones a Largo Plazo	0.00	0.00
HACIENDA PÚBLICA/ PATRIMONIO	32,721,372.16	97,002,168.78
Hacienda Pública/Patrimonio Contribuido	0.00	0.00
Aportaciones	0.00	0.00
Donaciones de Capital	0.00	0.00
Actualización de la Hacienda Pública / Patrimonio	0.00	0.00
Hacienda Pública/Patrimonio Generado	32,721,372.16	97,002,168.78
Resultados del Ejercicio (Ahorro / Desahorro)	32,541,709.84	0.00
Resultados de Ejercicios Anteriores	0.00	97,002,168.78
Revalúos	0.00	0.00
Reservas	0.00	0.00
Rectificaciones de Resultados de Ejercicios Anteriores	179,662.32	0.00
Exceso o Insuficiencia en la Actualización de la Hacienda Pública/Patrimonio	0.00	0.00
Resultado por Posición Monetaria	0.00	0.00
Resultado por Tenencia de Activos no Monetarios	0.00	0.00

Bajo protesta de decir verdad declaramos que los Estados Financieros y sus Notas, son razonablemente correctos y responsabilidad del emisor

AUTORIZO

VO. BO

EMITIO

DR. RAFAEL RODRIGUEZ CABRERA
DIRECTOR GENERAL

CP. JOSE ALEJANDRO ESQUIVEL CASTILLO
DIRECTOR ADMINISTRATIVO

CP. PABLO FABIAN PERALTA
SUBDIR. PROG. ORG. Y PRESUP.


08/03/2019 03:09:43 p. m.

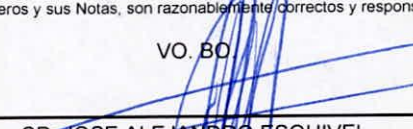
CUENTA PÚBLICA 2018
Estado de Flujos de Efectivo
Del 1o. de enero al 31 de diciembre de 2018 y 2017
(Pesos)

ENTE PÚBLICO: INSTITUTO DE SERVICIOS DESCENTRALIZADOS DE SALUD PUBLICA DEL ESTADO DE CAMPECHE

Concepto	2018	2017
Flujos de Efectivo de las Actividades de Operación		
Origen	2,007,012,286.05	1,752,448,877.12
Impuestos	0.00	0.00
Cuotas y Aportaciones de Seguridad Social	0.00	0.00
Contribuciones de mejoras	0.00	0.00
Derechos	0.00	0.00
Productos de Tipo Corriente	35,210.46	12,927.19
Aprovechamientos de Tipo Corriente	0.00	0.00
Ingresos por Venta de Bienes y Servicios	0.00	0.00
Ingresos no Comprendidos en las Fracciones de la Ley de Ingresos Causados en Ejercicios Fiscales	0.00	0.00
Anteriores Pendientes de Liquidación o Pago		
Participaciones y Aportaciones	1,764,935,941.15	1,562,236,835.42
Transferencias, Asignaciones y Subsidios y Otras ayudas	104,850,828.35	76,133,698.98
Otros Orígenes de Operación	137,190,306.09	114,065,415.53
Aplicación	1,954,687,799.90	1,751,049,267.02
Servicios Personales	1,574,830,497.23	1,440,586,387.17
Materiales y Suministros	113,507,752.14	100,844,569.38
Servicios Generales	256,446,862.77	195,558,458.11
Transferencias Internas y Asignaciones al Sector Público	0.00	0.00
Transferencias al resto del Sector Público	0.00	0.00
Subsidios y Subvenciones	45,000.00	90,000.00
Ayudas Sociales	9,857,687.76	13,969,852.36
Pensiones y Jubilaciones	0.00	0.00
Transferencias a Fideicomisos, Mandatos y Contratos Análogos	0.00	0.00
Transferencias a la Seguridad Social	0.00	0.00
Donativos	0.00	0.00
Transferencias al Exterior	0.00	0.00
Participaciones	0.00	0.00
Aportaciones	0.00	0.00
Convenios	0.00	0.00
Otros Aplicaciones de Operación	0.00	0.00
Flujos Netos de Efectivo por Actividades de Operación	52,324,486.15	1,399,610.10
Flujos de Efectivo de las Actividades de Inversión		
Origen	0.00	0.00
Bienes Inmuebles, Infraestructura y Construcciones en Proceso	0.00	0.00
Bienes Muebles	0.00	0.00
Otros Orígenes de Inversión	0.00	0.00
Aplicación	61,024,565.99	8,511,047.20
Bienes Inmuebles, Infraestructura y Construcciones en Proceso	5,561,043.45	589,575.39
Bienes Muebles	54,782,022.54	7,921,471.81
Otras Aplicaciones de Inversión	681,500.00	0.00
Flujos Netos de Efectivo por Actividades de Inversión	(61,024,565.99)	(8,511,047.20)
Flujo de Efectivo de las Actividades de Financiamiento		
Origen	0.00	0.00
Endeudamiento Neto	0.00	0.00
Interno	0.00	0.00
Externo	0.00	0.00
Otros Orígenes de Financiamiento	0.00	0.00
Aplicación	0.00	0.00
Servicios de la Deuda	0.00	0.00
Interno	0.00	0.00
Externo	0.00	0.00
Otras Aplicaciones de Financiamiento	0.00	0.00
Flujos netos de Efectivo por Actividades de Financiamiento	0.00	0.00
Incremento/Disminución Neta en el Efectivo y Equivalentes al Efectivo	(8,700,079.84)	(7,111,437.10)
Efectivo y Equivalentes al Efectivo al inicio del Ejercicio	60,563,245.44	67,674,682.54
Efectivo y Equivalentes al Efectivo al final del Ejercicio	51,863,165.60	60,563,245.44

Bajo protesta de decir verdad declaro que los Estados Financieros y sus Notas, son razonablemente correctos y responsabilidad del emisor


DR. RAFAEL RODRIGUEZ CABRERA
DIRECTOR GENERAL


CP. JOSE ALEJANDRO ESQUIVEL
CASTILLO
DIRECTOR ADMINISTRATIVO


CP. PABLO FABIAN PERALTA
SUBDIR. PROG. ORG. Y PRESUP.

CUENTA PÚBLICA 2018
Estado Analítico del Activo
Del 1o. de enero al 31 de diciembre de 2018
(Pesos)

ENTE PÚBLICO: INSTITUTO DE SERVICIOS DESCENTRALIZADOS DE SALUD PUBLICA DEL ESTADO DE CAMPECHE

Concepto	Saldo Inicial 1	Cargos del Periodo 2	Abonos del Periodo 3	Saldo Final 4 = (1+2-3)	Variación del Periodo (4-1)
ACTIVO					
Activo Circulante	83,472,638.20	5,171,499,772.72	5,190,406,090.40	64,566,320.52	(18,906,317.68)
Efectivo y Equivalentes	60,563,245.44	2,184,017,894.96	2,192,717,974.80	51,863,165.60	(8,700,079.84)
Derechos a Recibir Efectivo o Equivalentes	21,651,276.76	2,972,095,848.06	2,983,298,755.11	10,448,369.71	(11,202,907.05)
Derechos a Recibir Bienes o Servicios	0.00	0.00	0.00	0.00	0.00
Inventarios	0.00	0.00	0.00	0.00	0.00
Almacenes	1,258,116.00	15,386,029.70	14,389,360.49	2,254,785.21	996,669.21
Estimación por Pérdida o Deterioro de Activos Circulantes	0.00	0.00	0.00	0.00	0.00
Otros Activos Circulantes	0.00	0.00	0.00	0.00	0.00
Activo No Circulante	515,329,219.87	61,106,670.79	0.00	576,435,890.66	61,106,670.79
Inversiones Financieras a Largo Plazo	0.00	0.00	0.00	0.00	0.00
Derechos a Recibir Efectivo o Equivalentes a Largo Plazo	0.00	0.00	0.00	0.00	0.00
Bienes Inmuebles, Infraestructura y Construcciones en Proceso	314,862,332.24	5,561,043.45	0.00	320,423,375.69	5,561,043.45
Bienes Muebles	385,615,031.52	54,864,127.34	0.00	440,479,158.86	54,864,127.34
Activos Intangibles	1,045,097.73	681,500.00	0.00	1,726,597.73	681,500.00
Depreciación, Deterioro y Amortización Acumulada de Bienes	(186,193,241.62)	0.00	0.00	(186,193,241.62)	0.00
Activos Diferidos	0.00	0.00	0.00	0.00	0.00
Estimación por Pérdida o Deterioro de Activos no Circulantes	0.00	0.00	0.00	0.00	0.00
Otros Activos no Circulantes	0.00	0.00	0.00	0.00	0.00

Bajo protesta de decir verdad declaramos que los Estados Financieros y sus Notas, son razonablemente correctos y responsabilidad del emisor

AUTORIZO

DR. RAFAEL RODRIGUEZ CABRERA
DIRECTOR GENERAL

VO. BO.

CP. JOSE ALEJANDRO ESQUIVEL CASTILLO
DIRECTOR ADMINISTRATIVO

EMITIO

CP. PABLO FABIAN PERALTA
SUBDIR. PROG. ORG. Y PRESUP.


08/03/2019 15:17:28

CUENTA PÚBLICA 2018
Estado Analítico de la Deuda y Otros Pasivos
Del 1o. de enero al 31 de diciembre de 2018
(Pesos)

ENTE PÚBLICO: INSTITUTO DE SERVICIOS DESCENTRALIZADOS DE SALUD PUBLICA DEL ESTADO DE CAMPECHE


Denominación de las Deudas	Moneda de Contratación	Institución o País Acreedor	Saldo Inicial del Periodo	Saldo Final del Periodo
DEUDA PÚBLICA				
	Corto Plazo			
Deuda Interna			0.00	0.00
Instituciones de Crédito			0.00	0.00
Títulos y Valores			0.00	0.00
Arrendamientos Financieros			0.00	0.00
Deuda Externa			0.00	0.00
Organismos Financieros Internacionales			0.00	0.00
Deuda Bilateral			0.00	0.00
Títulos y Valores			0.00	0.00
Arrendamientos Financieros			0.00	0.00
Subtotal a Corto Plazo			0.00	0.00
	Largo Plazo			
Deuda Interna			0.00	0.00
Instituciones de Crédito			0.00	0.00
Títulos y Valores			0.00	0.00
Arrendamientos Financieros			0.00	0.00
Deuda Externa			0.00	0.00
Organismos Financieros Internacionales			0.00	0.00
Deuda Bilateral			0.00	0.00
Títulos y Valores			0.00	0.00
Arrendamientos Financieros			0.00	0.00
Subtotal a Largo Plazo			0.00	0.00
Otros Pasivos			238,997,914.66	345,479,064.39
Total Deuda y Otros Pasivos			238,997,914.66	345,479,064.39

Bajo protesta de decir verdad declaramos que los Estados Financieros y sus Notas, son razonablemente correctos y responsabilidad del emisor

AUTORIZÓ

 DR. RAFAEL RODRIGUEZ CABRERA
 DIRECTOR GENERAL

VO. BO

 CP. JOSE ALEJANDRO ESQUIVEL CASTILLO
 DIRECTOR ADMINISTRATIVO

EMITÍÓ

 CP. PABLO FABIAN PERALTA
 SUBDIR. PROG. ORG. Y PRESUP.


INFORME SOBRE PASIVOS CONTINGENTES
DEL 1 DE ENERO AL 31 DE DICIEMBRE DE 2018
INSTITUTO DE SERVICIOS DESCENTRALIZADOS DE SALUD PÚBLICA DEL ESTADO DE CAMPECHE

El INDESALUD no se encuentra facultado para comprometer gastos que se encuentren fuera de su suficiencia presupuestaria con el fin de evitar su endeudamiento como se señala en el Título Segundo, Capítulo I, artículo 13 fracción I de la Ley de Disciplina Financiera de las Entidades Federativas y los Municipios:

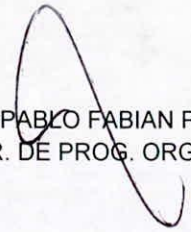
Artículo 13.- Una vez aprobado el Presupuesto de Egresos, para el ejercicio del gasto, las Entidades Federativas deberán observar las disposiciones siguientes:

I.- Sólo podrán comprometer recursos con cargo al presupuesto autorizado, contando previamente con la suficiencia presupuestaria, identificando la fuente de ingresos

Bajo protesta de decir verdad declaramos que los Estados Financieros y sus Notas son razonablemente correctos y responsabilidad del emisor



DR. RAFAEL RODRIGUEZ CABRERA
DIRECTOR GENERAL



CP. PABLO FABIAN PERALTA
SUBDIR. DE PROG. ORG. Y PRESUP.



CP. JOSE ALEJANDRO ESQUIVEL CASTILLO
DIRECTOR ADMINISTRATIVO

a) NOTAS DE DESGLOSE

I) NOTAS AL ESTADO DE SITUACIÓN FINANCIERA

Activo

Efectivo y Equivalentes

1.- Relación de las cuentas que integran el rubro de efectivo y equivalentes:

Concepto	2018
EFFECTIVO	\$ 50.28
BANCOS/TESORERÍA	51'863,115.32
INVERSIONES TEMPORALES (HASTA 3 MESES)	\$.00
FONDOS CON AFECTACIÓN ESPECÍFICA	\$.00
Suma	51'863,165.60

Efectivo

Se maneja un fondo fijo en el Instituto el cual es comprobado y recuperado de manera mensual y reintegrado en su totalidad en el mes de diciembre su importe se integra por:

Efectivo	Importe
Recursos Materiales	\$ 50.28
	\$.00
Suma	\$ 50.28

Bancos/Tesorería

Representa el monto de efectivo disponible propiedad de *INSTITUTO*, en instituciones bancarias, su importe se integra por:

Banco	Importe
BBVA BANCOMER SA	\$ 50,323,392.13
BANORTE	\$ 38,296.12
HSBC	\$ 1,501,427.07
	\$.00
Suma	\$ 51,863,115.32

Inversiones Temporales

El INSTITUTO no cuenta con inversiones financieras durante el trimestre

Fondos con Afectación Específica

No se cuenta con Fondos de afectación Especifica

Derechos a recibir Efectivo y Equivalentes y Bienes o Servicios a Recibir

- 2.- El Instituto no cuenta con montos por tipo de contribución pendiente de cobro y por recuperar, así como montos sujetos a algún tipo de juicio con una antigüedad mayor a cinco ejercicios anteriores y la factibilidad de cobro

Las cuentas por cobrar se integran como sigue:

Concepto	2018
CUENTAS POR COBRAR A CORTO PLAZO	\$ -
DEUDORES DIVERSOS POR COBRAR A CORTO PLAZO	\$ 10,448,369.71
OTROS DERECHOS A RECIBIR EFECTIVO O EQUIVALENTES A CORTO PLAZO	\$ -
Suma	\$ 10,448,369.71

3.- Deudores Diversos por Cobrar a Corto Plazo

Representa el monto de los derechos de cobro a favor del ente público por gastos por comprobar, principalmente relacionados con viáticos, sus unidades aplicativas y el monto que por concepto de nómina se le otorga a recursos humanos para su dispersión, dichos montos son comprobados o recuperados de manera quincenal o mensual según sea el caso y se integra como sigue:

Concepto	2018
Viaticos	115,299.69
Indesalud Pac	920,161.59
Diversos	3,907,049.04
Presupuesto Of. Central	60,290.78
Fonaec precarios	858,449.67
Sueldos y salarios	233,230.47
Sueldo de Ejercicios Anteriores	527.40
Fonaec formalizados	394,705.58
Subsidio al Empleo	- 322,208.38
Unidades Aplicativas	402.00
Unidades Médicas Móviles	4,193,958.76
Cresca-conadic-cenadic-camp-001/2015	79.50

Gastos de camino Afaspe	86,423.59
convenios ABP	0.02
Suma	10,448,369.71

Bienes Disponibles para su Transformación o Consumo (inventarios)

- 4.- El Instituto no cuenta con bienes disponibles para su transformación y/o elaboración dentro del inventario, en virtud que es un ente sin fines de lucro
- 5.- Esta cuenta refleja las entradas y salidas de los diversos insumos que se manejan durante el ejercicio en nuestro almacén y que son valuados por el método de primeras entradas, primeras salidas

Inversiones Financieras

- 6.- El Instituto no cuenta con fideicomisos, por lo que no consideran recursos asignados que tengan o puedan tener incidencia en las Inversiones Financieras
- 7.- El Instituto no cuenta con inversiones financieras, por lo que no se refleja saldos de participaciones y aportaciones de capital

Bienes Muebles, Inmuebles e Intangibles

8.- Bienes Inmuebles, Infraestructura y Construcciones en Proceso

Se integra de la siguiente manera:

Concepto	2018
TERRENOS	
OTROS BIENES INMUEBLES	\$ 60,809,889.65
CONSTRUCCIONES EN PROCESO EN BIENES DE DOMINIO PÚBLICO	\$ 259,613,486.04
total BIENES INMUEBLES, INFRAESTRUCTURA Y CONSTRUCCIONES EN PROCESO	\$ 320,423,375.69

Bienes Muebles, Intangibles y Depreciaciones

Se integra de la siguiente manera:

Concepto	2018
MOBILIARIO Y EQUIPO DE ADMINISTRACIÓN	\$ 41,526,725.27
MOBILIARIO Y EQUIPO EDUCACIONAL Y RECREATIVO	\$ 6,272,089.32
EQUIPO E INSTRUMENTAL MÉDICO Y DE LABORATORIO	\$ 325,013,450.20

INSTITUTO DE SERVICIOS DESCENTRALIZADOS DE SALUD PÚBLICA DEL ESTADO DE CAMPECHE
NOTAS A LOS ESTADOS FINANCIEROS
AL 31 DE DICIEMBRE DE 2018



VEHICULOS Y EQUIPO DE TRANSPORTE	\$ 50,189,178.33
MAQUINARIA, OTROS EQUIPOS Y HERRAMIENTAS	\$ 17,422,410.74
COLECCIONES, OBRAS DE ARTE Y OBJETOS VALIOSOS	\$ 55,305.00
Subtotal BIENES MUEBLES	\$ 440,479,158.86
SOFTWARE	\$ 1,668,396.48
PATENTES, MARCAS Y DERECHOS	\$ 58,201.25
Subtotal ACTIVOS INTANGIBLES	\$ 1,726,597.73
DEPRECIACIÓN ACUMULADA DE BIENES MUEBLES	\$ 185,595,495.57
AMORTIZACIÓN ACUMULADA DE ACTIVOS INTANGIBLES	\$ 597,746.05
CIÓN, DETERIORO Y AMORTIZACIÓN ACUMULADA DE BIENES	\$ 186,193,241.62
Suma	\$ 256,012,514.97

9.- Activo Diferido

El Instituto no cuenta con Activos Diferidos en el período del 1ero de Enero al 31 de Diciembre del ejercicio 2018

Estimaciones y Deterioros

10.- El Instituto no cuenta con Estimaciones y Deterioros en el período del 1ero de Enero al 31 de Diciembre del ejercicio 2018

Otros Activos

11.- El Instituto no cuenta con Otros Activos en el período del 1ero de Enero al 31 de Diciembre del ejercicio 2018

Pasivo

- 1.- Este género se compone de dos grupos, el Pasivo Circulante y el Pasivo No Circulante, en éstos inciden pasivos derivados de operaciones por servicios personales, cuentas por pagar por operaciones presupuestarias devengadas y contabilizadas al 31 de Diciembre del ejercicio correspondiente; pasivos por obligaciones laborales, a continuación se presenta la integración del pasivo:

Concepto	2018
PASIVO CIRCULANTE	\$ 345,479,064.39
PASIVO NO CIRCULANTE	\$.00
Suma de Pasivo	\$ 345,479,064.39

Pasivo Circulante

Destacan entre las principales partidas del Pasivo Circulante las siguientes:

Concepto	Importe
SERVICIOS PERSONALES POR PAGAR A CORTO PLAZO	

RETENCIONES Y CONTRIBUCIONES POR PAGAR A CORTO PLAZO	\$ 318,962,136.11
INGRESOS POR CLASIFICAR	\$.00
PROVEEDORES POR PAGAR A CORTO PLAZO	\$ 15,391,826.27
CONTRATISTAS POR OBRAS PÚBLICAS POR PAGAR A CORTO PLAZO	
OTRAS CUENTAS POR PAGAR A CORTO PLAZO	\$ 11,125,102.01
Suma PASIVO CIRCULANTE	\$ 345,479,064.39

Servicios Personales por Pagar a Corto Plazo

El importe de esta cuenta esta constituido principalmente por: los Sueldos, Aportaciones de Seguridad Social (patronal), mismas que se pagan en los meses de octubre y noviembre; Prima Vacacional, cuyo importe se paga en diciembre; Aguinaldo cuyo importe se pagará en el mes de noviembre.

Retenciones por Pagar a Corto Plazo

El importe de esta cuenta esta constituido principalmente por: Retenciones de ISR por Sueldos y Salarios, Honorarios y por Arrendamiento, mismo que se pagan de manera quincenal; retenciones derivadas de aportaciones de seguridad social (Trabajadores) mismas que se liquidan de manera quincenal y las financieras por prestamos de trabajadores.

Ingresos por Clasificar a Corto Plazo

El INSTITUTO no cuenta con Ingresos por clasificar de acuerdo al Rubros de Ingresos.

Proveedores por Pagar a Corto Plazo

Representa los adeudos con proveedores derivados de operaciones del **INSTITUTO**, con vencimiento menor o igual a doce meses.

Pasivo No Circulante

Destacan entre las principales partidas del Pasivo No Circulante las siguientes:

Concepto	2018
PROVISIÓN PARA CONTINGENCIAS A LARGO PLAZO	\$.00
Suma de Pasivos a Largo Plazo	\$ -

El Instituto no cuenta con provisiones para contingencias en virtud de que el presupuesto otorgado se ejerce en su totalidad

- 2.- El Instituto no cuenta con recursos en Fondos de Bienes de Terceros en Administración y/o garantía a corto y largo plazo que afecten financieramente
- 3.- El Instituto no cuenta con pasivos diferidos y otros que puedan afectar financieramente su presupuesto

II) NOTAS AL ESTADO DE ACTIVIDADES

Ingresos de Gestión

- 1.- El Instituto no recibe ingresos por concepto de impuestos, cuotas y aportaciones de seguridad social, contribuciones de mejoras, derechos, productos, aprovechamientos y por venta de bienes y prestación de servicios en virtud de ser un ente sin fines de lucro y su presupuesto esta integrado de aportaciones del gobierno federal y diversos convenios autorizados

Participaciones, Aportaciones, Convenios, Incentivos Derivados de la Colaboración Fiscal, Fondos Distintos de Aportaciones, transferencias, Asignaciones, Subsidios y Subvenciones, y Pensiones y Jubilaciones

- 2.- El total de los Ingresos del Instituto al 31 de Diciembre se deriva de las Aportaciones otorgadas por el gobierno federal como Presupuesto Autorizado y las aplicaciones de los diversos programas y convenios que se autorizan durante el año fiscal

Concepto	Importe
Fondos de Aportaciones para Municipios	\$.00
Fondos de Aportaciones Federales para la Entidad Federativa Ramo 33 FASSA	\$ 1,567,918,819.75
Fondos de Aportaciones Federales para la Entidad Federativa	\$ 12,124,724.56
Subtotal Aportaciones	\$ 1,580,043,544.31
Fondo de Aportaciones para los Servicios de Salud	\$.00
Fondo de Aportaciones Múltiples	\$.00
Fondo de Aportaciones para la Educación Tecnológica y de Adultos	\$.00
Subtotal Capacitación y Consultoría	\$ -
Fondo de Aportaciones para la Seguridad Pública de los Estados y del D.F.	\$.00
Subtotal Venta de Publicaciones	\$ -
Convenios	\$ 184,892,396.84
Subsidios y Subvenciones	\$ 104,850,828.35
Subtotal Otros	\$ 289,743,225.19
Por Arrendamiento de bienes muebles e inmuebles del Estado	\$.00
Subtotal Productos Financieros	\$ -
Suma	\$ 1,869,786,769.50

Otros Ingresos Y Beneficios

- 3.- El Instituto no cuenta con Ingresos Financieros, Incremento por Variación de Inventarios, Disminución del Exceso de Estimaciones por Pérdida o deterioro u obsolescencia, Disminución del Exceso de Provisiones, y de Otros Ingresos y Beneficios Varios, en el cuarto trimestre del 2018

Gastos y Otras Pérdidas:

Concepto	Importe
GASTOS DE FUNCIONAMIENTO	\$ 1,960,846,550.39

TRANSFERENCIAS, ASIGNACIONES, SUBSIDIOS Y OTRAS AYUDAS	\$ 9,902,687.76
PARTICIPACIONES Y APORTACIONES	\$.00
INTERESES, COMISIONES Y OTROS GASTOS DE LA DEUDA PÚBLICA	\$.00
OTROS GASTOS Y PÉRDIDAS EXTRAORDINARIAS	\$.00
Suma de GASTOS Y OTRAS PÉRDIDAS	\$ 1,970,749,238.15

- 1.- En lo referente a los gastos de funcionamiento, transferencias, subsidios y otras ayudas se integran como sigue:

Servicios Personales representa el 90% del total de nuestro presupuesto utilizado para el pago de la nómina del personal de base, contrato, Formalizados y Homologados así como los pagos institucionales que se efectúan por cuenta del INDESALUD

Los Gastos de Operación representan el 10% del total de nuestro presupuesto del cual el 70% se aplica en los servicios básicos y el 30% restante aplica para los demás conceptos de gasto, necesarios para el funcionamiento de los hospitales y centros de salud de todo el estado pertenecientes al Instituto.

La partida de Ayudas Sociales se utiliza para registrar las nóminas de pago a parteras empíricas del programa caravanas de atención a comunidades saludables y ampliación de cobertura, misma que se refleja a dicha partida de acuerdo a lo establecido en el clasificador por objeto del gasto vigente.

III) NOTAS AL ESTADO DE VARIACIÓN EN LA HACIENDA PÚBLICA

El Estado de Variaciones se modifica de acuerdo al ahorro y desahorro que se genera en el ejercicio del presupuesto que nos autorizan por parte de la federación, así como las ampliaciones que se vayan originando durante el año

En el periodo que se informa no hubo variaciones al Patrimonio Contribuido

IV) NOTAS AL ESTADO DE FLUJOS DE EFECTIVO

Efectivo y equivalentes

- 1.- Los saldos que se presentan en el estado de flujo de efectivo, representan el saldo que se tiene en bancos al final del trimestre y se integra de la siguiente manera:

Concepto	2018	2017
BANCOS/TESORERÍA	51,863,165.60	\$ 60,563,245.44
BANCOS/DEPENDENCIAS Y OTROS	\$.00	\$.00
INVERSIONES TEMPORALES (HASTA 3 ME	0.00	\$.00
FONDOS CON AFECTACIÓN ESPECÍFICA	0.00	\$.00
DEPÓSITOS DE FONDOS DE TERCEROS E	\$.00	\$.00
Total de EFECTIVO Y EQUIVALENTES	\$ 51,863,165.60	\$ 60,563,245.44

2.- El Instituto adquirió al cierre del mes de diciembre bienes muebles por un monto de \$54,782,022.54 y se integra de la siguiente manera:

Concepto	Importe
MUEBLES DE OFICINA Y ESTANTERÍA	\$ 1,683,075.52
EQUIPO DE COMPUTO Y TECNOLOGÍA DE LA INFORMACIÓN	\$ 1,695,406.20
OTROS MOBILIARIOS Y EQUIPOS DE ADMINISTRACIÓN	\$ 41,116.50
MOBILIARIO Y EQUIPO EDUCACIONAL Y RECREATIVO	\$ 199,820.38
EQUIPO MÉDICO Y DE LABORATORIO	\$ 9,594,739.66
INSTRUMENTAL MÉDICO Y DE LABORATORIO	\$ 847,526.93
VEHÍCULOS Y EQUIPO TERRESTRE	\$ 40,374,989.00
MAQUINARIA Y EQUIPO INDUSTRIAL	\$ 11,600.00
SISTEMA DE AIRE ACONDICIONADO, CALEFACCIÓN Y DE REFAC.	\$ 248,312.17
EQ. DE GENERACIÓN ELÉCTRICA, APARATOS Y ACC. ELEC.	\$ 46,857.12
EQUIPO DE COMUNICACIÓN Y TELECOMUNICACIÓN	\$ 38,579.06
Suma de GASTOS Y OTRAS PÉRDIDAS	\$ 54,782,022.54

3.- Conciliación de los Flujos de Efectivo Netos de las Actividades de Operación y la cuenta de Ahorro/Desahorro antes de Rubros Extraordinarios.

	2018	2017
Ahorro/Desahorro antes de rubros	2'007,012,286.05	1'752,448,877.12
<i>Movimientos de partidas (o rubros) que no</i>		
Depreciación		
Amortización		
Incrementos en las provisiones		
Incremento en inversiones producido por revaluación		
Incremento de activos	-61,024,565.99	-8'511,047.20
Ganancia/pérdida en venta de propiedad, planta y equipo		
Incremento en cuentas por cobrar		
Gastos de operación	-1'954,687,799.90	-1'751,049,267.02
Partidas extraordinarias		

V) CONCILIACIÓN ENTRE LOS INGRESOS PRESUPUESTARIOS Y CONTABLES, ASÍ COMO ENTRE LOS EGRESOS PRESUPUESTARIOS Y LOS GASTOS CONTABLES

Conciliación entre los Ingresos Presupuestarios y Contables del 1 de enero al 31 de Diciembre 2018

1.- Ingresos Presupuestarios		1'869,821,979.96
-------------------------------------	--	-------------------------

2.- Más Ingresos contables no presupuestarios		
Incremento por variación de inventarios	-	
Dism.del exceso de est. por pérdida u obsol.	-	
Disminucion de exceso de provisiones	-	
Otros Ingresos y beneficios varios	-	
Otros ingresos contables no presup.	-	
3.- Menos Ingresos Presupuestarios no Contables		-
Ingresos derivados de financiamiento	-	
Productos de capital	-	
Aprovechamiento capital	-	
Otros ingresos presup. no contables	-	
4.- Ingresos Contables		1'869,821,979.96

Conciliacion entre los Egresos Presupuestarios y los Gastos Contables del 1 de enero al 31 de Diciembre de 2018

1.-Total de Egresos (Presupuestarios)		2'031,104,192.15
2.- Menos Egresos Presupuestarios no Contables		61,106,670.79
Mobiliario y Equipo de admón	3,435,606.22	
Mob. y Equipo educacional y recreativo	199,820.38	
Equipo e instrumental med. Y de lab.	10,508,363.39	
Vehículos y eq. De transporte	40'374,989.00	
Equipo de defensa y seguridad	-	
Maquinaria, otros equipos y herram.	345,348.35	
Activos Biológicos	-	
Bienes Inmuebles	-	
Activos Intangibles	681,500.00	
Obra Pública en Bienes propios	-	
Acciones y participaciones de capital	-	
Compra de títulos y valores	-	
Inv. en fideicomisos, mandatos y otros	-	
prov. para contingencias y otras erog.	-	
Amortización de la deuda pública	-	
Adeudos de ejerc. Fiscales anteriores	-	
Otros Egresos presupuestale no cont.	5,561,043.45	
3.- Más Gastos Contables no Presupuestales		-
Estimaciones, dep. deterioros, obs.		

Provisiones		
Disminución de Inventarios		
Aumento por insuf. de est. por perd.		
Aumento por insuf. de provisiones		
Otros gastos		
Otros gastos contables no presup.		
4.- Total de Gasto Contable		1,969,997,521.36

b) NOTAS DE MEMORIA (CUENTAS DE ORDEN)

El Instituto maneja para el registro de las operaciones presupuestarias Cuentas de Orden de Ingresos y Egresos tales como:

Cuentas de Orden Contables y Presupuestarias:

Contables:

Valores.- El instituto no registra cuentas de orden para este rubro por lo que el saldo al 31 de diciembre por este concepto es \$0.00

Emisión de obligaciones.- El instituto no registra cuentas de orden para este rubro por lo que el saldo al 31 de diciembre por este concepto es \$ 0.00

Avales y garantías.- El instituto no registra cuentas de orden para este rubro por lo que el saldo al 31 de diciembre por este concepto es \$0.00

Juicios.- El instituto no registra cuentas de orden para este rubro por lo que el saldo al 31 de diciembre por este concepto es \$0.00

Contratos para Inversión Mediante Proyectos para Prestación de Servicios (PPS) Y Similares.- El Instituto no registra cuentas de orden para este rubro po lo que el saldo al 31 de diciembre es \$ 0.00

Bienes Concesionados o en comodato.- El instituto no registra cuentas de orden para este rubro por lo que el saldo al 31 de diciembre por este concepto es de \$ 0.00

Presupuestarias:

Modificaciones a la Ley de Ingresos
Ley de Ingresos Devengada
Ley de Ingresos Recaudada
Presupuesto de Egresos Aprobado
Presupuesto de Egresos Modificado
Presupuesto de Egresos Comprometido
Presupuesto de Egresos Devengado

Presupuesto de Egresos Ejercido
Presupuesto de Egresos Pagado

c) NOTAS DE GESTIÓN ADMINISTRATIVA

1. Introducción

El objetivo del presente es la revelación del contexto y de los aspectos económicos-financieros más relevantes que influyeron en las decisiones del período, y que deberán ser considerados en la elaboración de los estados financieros.

2. Panorama Económico y Financiero

Desde el año 2009 que se inicia la contratación de personal para poner en funcionamiento las nuevas unidades médicas, el nivel central no regularizó el gasto para nómina, situación que origina hasta la fecha un déficit muy importante en el rubro de servicios personales, mismo que nos ha imposibilitado cubrir los terceros Institucionales principalmente las retenciones a los Salarios de los trabajadores, esto se agudizó con el proceso de Formalización, ya que la Federación no otorga el dinero completo (A la presente existe un déficit financiero por no tener respaldo presupuestal, en lo referente a las medidas de fin de año de regularizados y formalizados de 1era, 2da y 3era etapa, Fonaec de regularizados, así como en el costo del contrato de formalización, eventual y las cuotas de seguridad patronales que generan, el cual asciende a un monto aproximado de \$ 231'000,000.00) argumentando que al Estado le corresponde aportar las diferencias tanto en nómina como en gasto de operación, cifras que se presentan en estos Estados Financieros, lo que representa una pesada carga financiera para la institución sin que se tenga hasta la fecha una alternativa viable de solución.

3. Autorización e Historia

El Instituto fue creado el 10 de Septiembre de 1996

Se propuso una nueva Estructura operacional, la cual se encuentra para su aprobación en la junta de gobierno del INDESALUD

4. Organización y Objeto Social

El Instituto tiene como Objeto principal prestar atención Médica al público en general y su principal actividad son los Hospitales Generales del Sector Público.

Su ejercicio fiscal es de 12 meses y presta servicios bajo el régimen de Personas Morales con Fines no Lucrativos

Tiene como obligaciones Fiscales las siguientes:

- * Declaración informativa anual de retenciones de ISR por sueldos y salarios e ingresos asimilados a Salarios
- * Entero de retenciones mensuales de ISR de Ingresos por arrendamiento
- * Entero de retenciones mensuales de ISR de Ingresos por Sueldos y Salarios

- * Declaración informativa anual de pagos y retenciones de Servicios profesionales, Personas morales e Impuesto sobre la Renta
- * Declaración informativa anual de Retenciones de ISR por arrendamiento de Inmuebles
- * Entero de retenciones de ISR por servicios profesionales mensual
- * Entero de retenciones de IVA mensual
- * Informativa anual del Subsidio para el Empleo
- * Entero de retenciones mensuales de ISR por ingresos asimilados a salarios

5. Bases de Preparación de los Estados Financieros

Los Estados Financieros son realizados de acuerdo a la normatividad emitida por el CONAC, aplicando todas las disposiciones legales aplicando todas las disposiciones legales aplicables y en base a su valor de realización.

6. Políticas de Contabilidad Significativas

No contamos con reserva actuarial para los trabajadores, debido a que su seguridad social se da a través del ISSSTE

El registro contable en lo que respecta al ejercicio 2011 al 2013, se realizó mediante el Sistema Automatizado de Contabilidad Gubernamental SACG 5 y el ejercicio 2014 se cambió al SAACG.NET Sistema Automatizado de Administración y Contabilidad Gubernamental.

7. Posición en Moneda Extranjera y Protección por Riesgo Cambiario

El Instituto no cuenta con Activos y Pasivos en moneda extranjera

8. Reporte Analítico del Activo

El Instituto no cuenta con variaciones por depreciaciones, porcentajes de depreciación, bienes en garantía, desmantelamiento de activos, etc

9. Fideicomisos, Mandatos y Análogos

La Institución cuenta con el Fondo de Ahorro que es operado por la Dirección Administrativa

10. Reporte de la Recaudación

Los únicos recursos con que cuenta la Institución es a través de su presupuesto

11. Información sobre la Deuda y el Reporte Analítico de la Deuda

El Instituto no cuenta con deudas financieras durante el trimestre

12. Calificaciones otorgadas

El Instituto no realizó transacciones que hayan sido sujetas a calificación crediticia durante el trimestre

13. Proceso de Mejora

Se han establecido nuevas políticas de control interno de acuerdo a lo sugerido por la ASF

14. Información por Segmentos

Debido a la naturaleza de las actividad y operaciones, se considera redundante revelar la informacion de manera segmentada

15. Eventos Posteriores al Cierre

No se cuenta con eventos posteriores al cierre del trimestre

16. Partes Relacionadas

Las decisiones de Aspecto Financiero y operativo, se toman atendiendo las principales demandas de los usuarios del servicio de salud Regularmente se gestionan con el gobierno del estado apoyos para poder cumplir con los programas y compromisos de Instituto


17. Responsabilidad Sobre la Presentación Razonable de la Información Contable

Toda la Información Contable se presenta firmada en cada página y con la leyenda respectiva.

"Bajo protesta de decir verdad declaramos que los Estados Financieros y sus notas, son razonablemente correctos y son responsabilidad del emisor".


DR RAFAEL RODRIGUEZ CABRERA
DIRECTOR GENERAL INDESALUD



CP JOSE ALEJANDRO ESQUIVEL CASTILLO
DIRECTOR ADMINISTRATIVO



CP PABLO FABIAN PERALTA
SUBDIR. PROG. ORG. Y PRESUP

CUENTA PÚBLICA 2018
Conciliación entre los Ingresos Presupuestarios y Contables
Del 1o. de enero al 31 de diciembre de 2018
(Pesos)

ENTE PÚBLICO: INSTITUTO DE SERVICIOS DESCENTRALIZADOS DE SALUD PUBLICA DEL ESTADO DE CAMPECHE

1. Ingresos Presupuestarios		1,869,821,979.96
2. Más ingresos contables no presupuestarios		0.00
Incremento por variación de inventarios	0.00	
Disminución del exceso de estimaciones por pérdida o deterioro u obsolescencia	0.00	
Disminución del exceso de provisiones	0.00	
Otros ingresos y beneficios varios	0.00	
Otros ingresos contables no presupuestarios	0.00	
3. Menos ingresos presupuestarios no contables		0.00
Productos de capital	0.00	
Aprovechamientos capital	0.00	
Ingresos derivados de financiamientos	0.00	
Otros Ingresos presupuestarios no contables	0.00	
4. Ingresos Contables (4=1+2-3)		1,869,821,979.96

AUTORIZÓ

 DR. RAFAEL RODRIGUEZ CABRERA
 DIRECTOR GENERAL

VO. BO.

 CP. JOSE ALEJANDRO ESQUIVEL
 CASTILLO
 DIRECTOR ADMINISTRATIVO

EMITIÓ

 CP. PABLO FABIAN PERALTA
 SUBDIR. PROG. ORG. Y PRESUP.

CUENTA PÚBLICA 2018
Conciliación entre los Egresos Presupuestarios y los Gastos Contables
Del 1o. de enero al 31 de diciembre de 2018
(Pesos)

ENTE PÚBLICO: INSTITUTO DE SERVICIOS DESCENTRALIZADOS DE SALUD PUBLICA DEL ESTADO DE CAMPECHE

1. Total de egresos (presupuestarios)		2,031,104,192.15
2. Menos egresos presupuestarios no contables		61,106,670.79
Mobiliario y equipo de administración	3,435,606.22	
Mobiliario y equipo educacional y recreativo	199,820.38	
Equipo e instrumental médico y de laboratorio	10,508,363.39	
Vehículos y equipo de transporte	40,374,989.00	
Equipo de defensa y seguridad	0.00	
Maquinaria, otros equipos y herramientas	345,348.35	
Activos biológicos	0.00	
Bienes inmuebles	0.00	
Activos intangibles	681,500.00	
Obra pública en bienes propios	0.00	
Acciones y participaciones de capital	0.00	
Compra de títulos y valores	0.00	
Inversiones en fideicomisos, mandatos y otros análogos	0.00	
Provisiones para contingencias y otras erogaciones especiales	0.00	
Amortización de la deuda pública	0.00	
Adeudos de ejercicios fiscales anteriores (ADEFAS)	0.00	
Otros Egresos Presupuestales No Contables	5,561,043.45	
3. Más gastos contables no presupuestales		751,716.79
Estimaciones, depreciaciones, deterioros, obsolescencia y amortizaciones	0.00	
Provisiones	0.00	
Disminución de inventarios	0.00	
Aumento por insuficiencia de estimaciones por pérdida o deterioro u obsolescencia	0.00	
Aumento por insuficiencia de provisiones	0.00	
Otros Gastos	0.00	
Otros Gastos Contables No Presupuestales	751,716.79	
4. Total de Gasto Contable (4 = 1 - 2 + 3)		1,970,749,238.15

AUTORIZA

DR. RAFAEL RODRIGUEZ CABRERA

DIRECTOR GENERAL

VO. BO

CP. JOSÉ ALEJANDRO ESQUIVEL
CASTILLO

DIRECTOR ADMINISTRATIVO

EMITIÓ

CP. PABLO FABIAN PERALTA

SUBDIR. PROG. ORG. Y PRESUP.

INFORMACIÓN PRESUPUESTARIA



CUENTA PÚBLICA 2018
Estado Analítico de Ingresos
Del 1o. de enero al 31 de diciembre de 2018
(Pesos)

ENTE PÚBLICO: INSTITUTO DE SERVICIOS DESCENTRALIZADOS DE SALUD PUBLICA DEL ESTADO DE CAMPECHE

Rubro de Ingresos	Ingreso					Diferencia
	Estimado	Ampliaciones y Reducciones	Modificado	Devengado	Recaudado	
	(1)	(2)	(3= 1 + 2)	(4)	(5)	
Impuestos	0.00	0.00	0.00	0.00	0.00	0.00
Cuotas y Aportaciones de Seguridad Social	0.00	0.00	0.00	0.00	0.00	0.00
Contribuciones de Mejoras	0.00	0.00	0.00	0.00	0.00	0.00
Derechos	0.00	35,210.46	35,210.46	35,210.46	35,210.46	35,210.46
Productos	0.00	0.00	0.00	0.00	0.00	0.00
Corriente	0.00	0.00	0.00	0.00	0.00	0.00
Capital	0.00	0.00	0.00	0.00	0.00	0.00
Aprovechamientos	0.00	0.00	0.00	0.00	0.00	0.00
Corriente	0.00	0.00	0.00	0.00	0.00	0.00
Capital	0.00	0.00	0.00	0.00	0.00	0.00
Ingresos por Ventas de Bienes y Servicios	0.00	0.00	0.00	0.00	0.00	0.00
Participaciones y Aportaciones	1,655,485,451.96	123,235,284.18	1,778,720,736.14	1,764,935,941.15	1,764,935,941.15	109,450,489.19
Transferencias, Asignaciones, Subsidios y Otras Ayudas	0.00	104,850,828.35	104,850,828.35	104,850,828.35	104,850,828.35	104,850,828.35
Ingresos Derivados de Financiamientos	0.00	0.00	0.00	0.00	0.00	0.00
Total:	1,655,485,451.96	228,121,322.99	1,883,606,774.95	1,869,821,979.96	1,869,821,979.96	214,336,528.00
Ingresos excedentes						214,336,528.00

Estado Analítico de Ingresos Por Fuente de Financiamiento	Ingreso					Diferencia
	Estimado	Ampliaciones y Reducciones	Modificado	Devengado	Recaudado	
	(1)	(2)	(3= 1 + 2)	(4)	(5)	
Ingresos del Gobierno	1,655,485,451.96	228,121,322.99	1,883,606,774.95	1,869,821,979.96	1,869,821,979.96	214,336,528.00
Impuestos	0.00	0.00	0.00	0.00	0.00	0.00
Contribuciones de Mejoras	0.00	0.00	0.00	0.00	0.00	0.00
Derechos	0.00	35,210.46	35,210.46	35,210.46	35,210.46	35,210.46
Productos	0.00	0.00	0.00	0.00	0.00	0.00
Corriente	0.00	0.00	0.00	0.00	0.00	0.00
Capital	0.00	0.00	0.00	0.00	0.00	0.00
Aprovechamientos	0.00	0.00	0.00	0.00	0.00	0.00
Corriente	0.00	0.00	0.00	0.00	0.00	0.00
Capital	0.00	0.00	0.00	0.00	0.00	0.00
Participaciones y Aportaciones	1,655,485,451.96	123,235,284.18	1,778,720,736.14	1,764,935,941.15	1,764,935,941.15	109,450,489.19
Transferencias, Asignaciones, Subsidios y Otras Ayudas	0.00	104,850,828.35	104,850,828.35	104,850,828.35	104,850,828.35	104,850,828.35
Ingresos de Organismos y Empresas	0.00	0.00	0.00	0.00	0.00	0.00
Cuotas y Aportaciones de Seguridad Social	0.00	0.00	0.00	0.00	0.00	0.00
Ingresos por Ventas de Bienes y Servicios	0.00	0.00	0.00	0.00	0.00	0.00
Transferencias, Asignaciones, Subsidios y Otras Ayudas	0.00	0.00	0.00	0.00	0.00	0.00
Ingresos derivados de financiamiento	0.00	0.00	0.00	0.00	0.00	0.00
Ingresos Derivados de Financiamientos	0.00	0.00	0.00	0.00	0.00	0.00
Total:	1,655,485,451.96	228,121,322.99	1,883,606,774.95	1,869,821,979.96	1,869,821,979.96	214,336,528.00
Ingresos excedentes						214,336,528.00

DR. RAFAEL RODRIGUEZ CABRERA

DIRECTOR GENERAL

C.P. JOSE ALEJANDRO DE JESUS ESQUIVEL

DIRECTOR ADMINISTRATIVO

C.P. PABLO FABIAN PERALTA

SUBDIRECTOR DE PROGRAMACION,
ORGANIZACION Y PRESUPUESTO

CUENTA PÚBLICA 2018
Estado Analítico del Ejercicio del Presupuesto de Egresos
Clasificación por Objeto del Gasto(Capítulo y Concepto)
Del 1o. de enero al 31 de diciembre de 2018
(Pesos)

1/3

ENTE PÚBLICO: INSTITUTO DE SERVICIOS DESCENTRALIZADOS DE SALUD PUBLICA DEL ESTADO DE CAMPECHE

Concepto	Egresos					Subejercicio
	Aprobado	Ampliaciones/ (Reducciones)	Modificado	Devengado	Pagado	
	1	2	3 = (1+2)	4	5	
Servicios Personales	1,327,088,390.42	250,947,517.24	1,578,035,907.66	1,574,830,497.23	1,574,830,497.23	3,205,410.43
Remuneraciones al Personal de Carácter Permanente	787,023,029.00	(260,636,450.41)	526,386,578.59	526,386,578.59	526,386,578.59	0.00
Remuneraciones al Personal de Carácter Transitorio	72,974,445.00	48,034,166.69	121,008,611.69	117,803,201.26	117,803,201.26	3,205,410.43
Remuneraciones Adicionales y Especiales	276,705,351.42	45,831,776.59	322,537,128.01	322,537,128.01	322,537,128.01	0.00
Seguridad Social	77,817,850.00	46,322,665.66	124,140,515.66	124,140,515.66	124,140,515.66	0.00
Otras Prestaciones Sociales y Económicas	110,843,326.00	330,529,000.29	441,372,326.29	441,372,326.29	441,372,326.29	0.00
Previsiones	0.00	0.00	0.00	0.00	0.00	0.00
Pago de Estímulos a Servidores Públicos	1,724,389.00	40,866,358.42	42,590,747.42	42,590,747.42	42,590,747.42	0.00
Materiales y Suministros	128,016,909.51	(9,856,940.79)	118,159,968.72	117,662,573.11	113,507,752.14	497,395.61
Materiales de Administración, Emisión de Documentos y Artículos Oficiales	46,033,794.28	(17,701,488.73)	28,332,295.55	28,290,912.35	27,102,238.61	41,383.20
Alimentos y Utensilios	15,451,782.66	(7,143.31)	15,444,639.35	15,444,639.35	15,421,215.15	0.00
Materias Primas y Materiales de Producción y Comercialización	736,958.58	(731,820.82)	5,137.76	5,137.76	5,137.76	0.00
Materiales y Artículos de Construcción y de Reparación	4,477,736.86	517,401.55	4,995,138.41	4,995,138.41	4,995,138.41	0.00
Productos Químicos, Farmacéuticos y de Laboratorio	32,044,548.61	9,117,806.56	41,162,355.17	40,731,657.63	37,913,106.80	430,697.54
Combustibles, Lubricantes y Aditivos	16,863,860.76	248,346.37	17,112,207.13	17,112,185.13	17,112,185.13	22.00
Vestuario, Blancos, Prendas de Protección y Artículos Deportivos	6,593,238.15	(1,067,050.75)	5,526,187.40	5,510,940.19	5,510,940.19	15,247.21
Materiales y Suministros Para Seguridad	0.00	0.00	0.00	0.00	0.00	0.00
Herramientas, Refacciones y Accesorios Menores	5,814,989.61	(232,981.66)	5,582,007.95	5,571,962.29	5,447,790.09	10,045.66
Servicios Generales	190,584,317.38	78,738,513.07	269,322,830.45	267,601,763.26	256,446,862.77	1,721,067.19
Servicios Básicos	23,108,900.94	12,613,006.06	35,721,907.00	35,721,906.99	35,409,671.99	0.01
Servicios de Arrendamiento	24,632,352.96	(4,352,760.73)	20,279,592.23	20,279,592.23	20,279,592.23	0.00
Servicios Profesionales, Científicos, Técnicos y Otros Servicios	40,868,349.35	23,515,904.61	64,384,253.96	64,369,884.24	64,369,884.24	14,369.72
Servicios Financieros, Bancarios y Comerciales	1,184,757.23	6,097,706.21	7,282,463.44	5,843,739.12	5,843,739.12	1,438,724.32
Servicios de Instalación, Reparación, Mantenimiento y Conservación	77,995,529.30	9,707,886.05	87,703,415.35	87,665,906.23	87,665,906.23	37,509.12
Servicios de Comunicación Social y Publicidad.	2,834,707.57	10,942,843.86	13,777,551.43	13,777,550.18	2,934,884.69	1.25
Servicios de Traslado y Viáticos	13,950,276.56	8,158,179.53	22,108,456.09	21,888,954.91	21,888,954.91	219,501.18
Servicios Oficiales	4,557,527.75	1,647,031.54	6,204,559.29	6,193,597.70	6,193,597.70	10,961.59
Otros Servicios Generales	1,451,915.72	10,408,715.94	11,860,631.66	11,860,631.66	11,860,631.66	0.00
Transferencias, Asignaciones, Subsidios y Otras Ayudas	11,883,837.49	(1,916,649.73)	9,967,187.76	9,902,687.76	9,902,687.76	64,500.00
Transferencias Internas y Asignaciones al Sector Público	0.00	0.00	0.00	0.00	0.00	0.00
Transferencias al Resto del Sector Público	0.00	0.00	0.00	0.00	0.00	0.00
Subsidios y Subvenciones	90,000.00	0.00	90,000.00	45,000.00	45,000.00	45,000.00
Ayudas Sociales	11,793,837.49	(1,916,649.73)	9,877,187.76	9,857,687.76	9,857,687.76	19,500.00
Pensiones y Jubilaciones	0.00	0.00	0.00	0.00	0.00	0.00
Transferencias a Fideicomisos, Mandatos y Otros Análogos	0.00	0.00	0.00	0.00	0.00	0.00
Transferencias a la Seguridad Social	0.00	0.00	0.00	0.00	0.00	0.00
Donativos	0.00	0.00	0.00	0.00	0.00	0.00
Transferencias al Exterior	0.00	0.00	0.00	0.00	0.00	0.00
Bienes Muebles, Inmuebles e Intangibles	52,148,625.64	4,337,083.04	56,485,708.68	55,545,627.34	55,463,522.54	940,081.34
Mobiliario y Equipo de Administración	2,894,896.08	554,560.92	3,449,457.00	3,435,606.22	3,419,598.22	13,850.78
Mobiliario y Equipo Educacional y Recreativo	699,806.55	(499,845.11)	199,961.44	199,820.38	199,820.38	141.06

CUENTA PÚBLICA 2018
Estado Analítico del Ejercicio del Presupuesto de Egresos
Clasificación por Objeto del Gasto(Capítulo y Concepto)
Del 1o. de enero al 31 de diciembre de 2018
(Pesos)

2/3

ENTE PÚBLICO: INSTITUTO DE SERVICIOS DESCENTRALIZADOS DE SALUD PUBLICA DEL ESTADO DE CAMPECHE

Concepto	Egresos					Subejercicio 6 = (3-4)
	Aprobado 1	Ampliaciones/ (Reducciones) 2	Modificado 3 = (1+2)	Devengado 4	Pagado 5	
Equipo e Instrumental Médico y de Laboratorio	6,733,444.01	4,476,008.88	11,209,452.89	10,508,363.39	10,442,266.59	701,089.50
Vehículos y Equipo de Transporte	40,504,997.00	(130,008.00)	40,374,989.00	40,374,989.00	40,374,989.00	0.00
Equipo de Defensa y Seguridad	0.00	0.00	0.00	0.00	0.00	0.00
Maquinaria, Otros Equipos y Herramientas	594,004.00	(23,655.65)	570,348.35	345,348.35	345,348.35	225,000.00
Activos Biológicos	0.00	0.00	0.00	0.00	0.00	0.00
Bienes Inmuebles	0.00	0.00	0.00	0.00	0.00	0.00
Activos Intangibles	721,478.00	(39,978.00)	681,500.00	681,500.00	681,500.00	0.00
Inversión Pública	6,233,145.32	0.00	6,233,145.32	5,561,043.45	5,561,043.45	672,101.87
Obra Pública en Bienes de Dominio Público	6,233,145.32	0.00	6,233,145.32	5,561,043.45	5,561,043.45	672,101.87
Obra Pública en Bienes Propios	0.00	0.00	0.00	0.00	0.00	0.00
Proyectos Productivos y Acciones de Fomento	0.00	0.00	0.00	0.00	0.00	0.00
Inversiones Financieras y Otras Provisiones	0.00	0.00	0.00	0.00	0.00	0.00
Inversiones Para el Fomento de Actividades Productivas.	0.00	0.00	0.00	0.00	0.00	0.00
Acciones y Participaciones de Capital	0.00	0.00	0.00	0.00	0.00	0.00
Compra de Títulos y Valores	0.00	0.00	0.00	0.00	0.00	0.00
Concesión de Préstamos	0.00	0.00	0.00	0.00	0.00	0.00
Inversiones en Fideicomisos, Mandatos y Otros Análogos	0.00	0.00	0.00	0.00	0.00	0.00
Otras Inversiones Financieras	0.00	0.00	0.00	0.00	0.00	0.00
Provisiones para Contingencias y Otras Erogaciones Especiales	0.00	0.00	0.00	0.00	0.00	0.00
Participaciones y Aportaciones	0.00	0.00	0.00	0.00	0.00	0.00
Participaciones	0.00	0.00	0.00	0.00	0.00	0.00
Aportaciones	0.00	0.00	0.00	0.00	0.00	0.00
Convenios	0.00	0.00	0.00	0.00	0.00	0.00
Deuda Pública	0.00	0.00	0.00	0.00	0.00	0.00
Amortización de la Deuda Pública	0.00	0.00	0.00	0.00	0.00	0.00
Intereses de la Deuda Pública	0.00	0.00	0.00	0.00	0.00	0.00
Comisiones de la Deuda Pública	0.00	0.00	0.00	0.00	0.00	0.00
Gastos de la Deuda Pública	0.00	0.00	0.00	0.00	0.00	0.00
Costo por Coberturas	0.00	0.00	0.00	0.00	0.00	0.00
Apoyos Financieros	0.00	0.00	0.00	0.00	0.00	0.00
Adeudos de Ejercicios Fiscales Anteriores (Adeus)	0.00	0.00	0.00	0.00	0.00	0.00
Total del Gasto	1,715,955,225.76	322,248,522.83	2,038,204,748.59	2,031,104,192.15	2,015,712,365.89	7,100,556.44

DR. RAFAEL RODRIGUEZ CABRERA

DIRECTOR GENERAL

VO. BO

C.P. JOSE ALEJANDRO DE JESUS ESQUIVEL

CASTILLO

SUBDIRECTOR ADMINISTRATIVO

EMITIO

C.P. PABLO FABIAN PERALTA

SUBDIRECTOR DE PROGRAMACION,
ORGANIZACION Y PRESUPUESTO

CUENTA PÚBLICA 2018
Estado Analítico del Ejercicio del Presupuesto de Egresos
Clasificación Económica (por Tipo de Gasto)
Del 1o. de enero al 31 de diciembre de 2018
(Pesos)

ENTE PÚBLICO: INSTITUTO DE SERVICIOS DESCENTRALIZADOS DE SALUD PUBLICA DEL ESTADO DE CAMPECHE

Concepto	Egresos					Subejercicio
	Aprobado	Ampliaciones/ (Reducciones)	Modificado	Devengado	Pagado	
	1	2	3 = (1+2)	4	5	
Gasto Corriente	1,657,573,454.80	317,912,439.79	1,975,485,894.59	1,969,997,521.36	1,954,687,799.90	5,488,373.23
Gasto de Capital	58,381,770.96	4,337,083.04	62,718,854.00	61,106,670.79	61,024,565.99	1,612,183.21
Amortización de la Deuda y Disminución de Pasivos	0.00	0.00	0.00	0.00	0.00	0.00
Pensiones y Jubilaciones	0.00	0.00	0.00	0.00	0.00	0.00
Participaciones	0.00	0.00	0.00	0.00	0.00	0.00
Total del Gasto	1,715,955,225.76	322,249,522.83	2,038,204,748.59	2,031,104,192.15	2,015,712,365.89	7,100,556.44

AUTORIZA
 DR. RAFAEL RODRIGUEZ CABRERA

DIRECTOR GENERAL

VOBO
 C.P. JOSE ALEJANDRO DE JESUS ESQUIVEL

CASTILLO
 DIRECTOR ADMINISTRATIVO

EMITIO
 C.P. PABLO FABIAN PERALTA

SUBDIRECTOR DE PROGRAMACION,
 ORGANIZACION Y PRESUPUESTO

11/03/2019 09:20:11 a. m. CAS-14

CUENTA PÚBLICA 2018
Estado Analítico del Ejercicio del Presupuesto de Egresos
Clasificación Administrativa
Del 1o. de enero al 31 de diciembre de 2018
(Pesos)

ENTE PÚBLICO: INSTITUTO DE SERVICIOS DESCENTRALIZADOS DE SALUD PUBLICA DEL ESTADO DE CAMPECHE

Concepto	Egresos					Subejercicio
	Aprobado	Ampliaciones/ (Reducciones)	Modificado	Devengado	Pagado	
	1	2	3 = (1 + 2)	4	5	
[27]OFICINA CENTRAL	1,715,955,225.76	322,249,522.83	2,038,204,748.59	2,031,104,192.15	2,015,712,365.89	7,100,556.44
Total del Gasto	1,715,955,225.76	322,249,522.83	2,038,204,748.59	2,031,104,192.15	2,015,712,365.89	7,100,556.44

AUTORIZO

 DR. RAFAEL RODRIGUEZ CARRERA
 DIRECTOR GENERAL

VO. BO.

 C.P. JOSE ALEJANDRO DE JESUS ESQUIVEL
 CASTILLO
 DIRECTOR ADMINISTRATIVO

EMITIO

 C.P. PABLO FABIAN PERALTA
 SUBDIRECTOR DE PROGRAMACION,
 ORGANIZACION Y PRESUPUESTO

CUENTA PÚBLICA 2018
Clasificación Funcional (Finalidad y Función)
Del 1o. de enero al 31 de diciembre de 2018
(Pesos)

ENTE PÚBLICO: INSTITUTO DE SERVICIOS DESCENTRALIZADOS DE SALUD PUBLICA DEL ESTADO DE CAMPECHE

Concepto	Egresos					Subtotal
	Aprobado	Ampliaciones/ (Reducciones)	Modificado	Devengado	Pagado	
	1	2	3 = (1 + 2)	4	5	
Gobierno	0.00	0.00	0.00	0.00	0.00	0.00
Legislación	0.00	0.00	0.00	0.00	0.00	0.00
Justicia	0.00	0.00	0.00	0.00	0.00	0.00
Coordinación de la Política de Gobierno	0.00	0.00	0.00	0.00	0.00	0.00
Relaciones Exteriores	0.00	0.00	0.00	0.00	0.00	0.00
Asuntos Financieros y Hacendarios	0.00	0.00	0.00	0.00	0.00	0.00
Seguridad Nacional	0.00	0.00	0.00	0.00	0.00	0.00
Asuntos de Orden Público y de Seguridad Interior	0.00	0.00	0.00	0.00	0.00	0.00
Otros Servicios Generales	0.00	0.00	0.00	0.00	0.00	0.00
Desarrollo Social	1,715,955,225.76	322,249,522.83	2,038,204,748.59	2,031,104,192.15	2,015,712,365.89	7,100,556.44
Protección Ambiental	0.00	0.00	0.00	0.00	0.00	0.00
Vivienda y Servicios a la Comunidad	0.00	0.00	0.00	0.00	0.00	0.00
Salud	1,715,955,225.76	322,249,522.83	2,038,204,748.59	2,031,104,192.15	2,015,712,365.89	7,100,556.44
Recreación, Cultura y Otras Manifestaciones Sociales	0.00	0.00	0.00	0.00	0.00	0.00
Educación	0.00	0.00	0.00	0.00	0.00	0.00
Protección Social	0.00	0.00	0.00	0.00	0.00	0.00
Otros Asuntos Sociales	0.00	0.00	0.00	0.00	0.00	0.00
Desarrollo Económico	0.00	0.00	0.00	0.00	0.00	0.00
Asuntos Económicos, Comerciales y Laborales en General	0.00	0.00	0.00	0.00	0.00	0.00
Agropecuaria, Silvicultura, Pesca y Caza	0.00	0.00	0.00	0.00	0.00	0.00
Combustibles y Energía	0.00	0.00	0.00	0.00	0.00	0.00
Minería, Manufacturas y Construcción	0.00	0.00	0.00	0.00	0.00	0.00
Transporte	0.00	0.00	0.00	0.00	0.00	0.00
Comunicaciones	0.00	0.00	0.00	0.00	0.00	0.00
Turismo	0.00	0.00	0.00	0.00	0.00	0.00
Ciencia, Tecnología e Innovación	0.00	0.00	0.00	0.00	0.00	0.00
Otras Industrias y Otros Asuntos Económicos	0.00	0.00	0.00	0.00	0.00	0.00
Otras no Clasificadas en Funciones Anteriores	0.00	0.00	0.00	0.00	0.00	0.00
Transacciones de la Deuda Pública / Costo Financiero de la Deuda	0.00	0.00	0.00	0.00	0.00	0.00
Transferencias, Participaciones y Aportaciones entre Diferentes Niveles y Ordenes de Gobierno	0.00	0.00	0.00	0.00	0.00	0.00
Saneamiento del Sistema Financiero	0.00	0.00	0.00	0.00	0.00	0.00
Adeudos de Ejercicios Fiscales Anteriores	0.00	0.00	0.00	0.00	0.00	0.00
Total del Gasto	1,715,955,225.76	322,249,522.83	2,038,204,748.59	2,031,104,192.15	2,015,712,365.89	7,100,556.44

DR. RAFAEL RODRIGUEZ CABRERA

DIRECTOR GENERAL

VO. BO.

C.P. JOSE ALEJANDRO DE JESUS ESQUIVEL

CASTILLO

DIRECTOR ADMINISTRATIVO

EMITIO

C. P. PABLO FABIAN PERALTA

SUBDIRECTOR DE PROGRAMACION,
ORGANIZACION Y PRESUPUESTO

CUENTA PÚBLICA 2018
Intereses de la Deuda
Del 1o. de enero al 31 de diciembre de 2018
(Pesos)

1/1

ENTE PÚBLICO: INSTITUTO DE SERVICIOS DESCENTRALIZADOS DE SALUD PUBLICA DEL ESTADO DE CAMPECHE

Identificación de Crédito o Instrumento	Devengado	Pagado
Créditos Bancarios		
0	0.00	0.00
Total Créditos Bancarios:	0.00	0.00

Otros Instrumentos de Deuda		
00	0.00	0.00
Total Otros Instrumentos de Deuda:	0.00	0.00

TOTAL:	0.00	0.00
---------------	-------------	-------------

AUTORIZO:

DR. RAFAEL RODRIGUEZ
CABRERA
DIRECTOR GENERAL

VO.BO.

C.P JOSE ALEJANDRO DE JESUS
ESQUIVEL CASTILLO
DIRECTOR ADMINISTRATIVO

EMITIO

C.P PABLO FABIAN PERALTA
SUBDIRECCION DE
PROGRAMACION, ORGANIZACION
Y PRESUPUESTO.

CUENTA PÚBLICA 2018
Endeudamiento Neto
Del 1o. de enero al 31 de diciembre de 2018
(Pesos)

1/1

ENTE PÚBLICO: INSTITUTO DE SERVICIOS DESCENTRALIZADOS DE SALUD PUBLICA DEL ESTADO DE CAMPECHE

Identificación de Crédito o Instrumento	Colocación	Amortización	Endeudamiento Neto
	A	B	C = A - B
Creditos Bancarios			
0.00	0.00	0.00	0.00
Total Créditos Bancarios	0.00	0.00	0.00

Otros Instrumentos de Deuda			
Total Otros Instrumentos de Deuda			

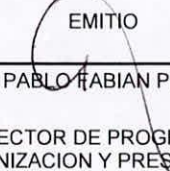
TOTAL	0.00	0.00	0.00
--------------	-------------	-------------	-------------

AUTORIZA

 DR. RAFAEL RODRIGUEZ CABRERA
 DIRECTOR GENERAL

VO. BO.

 C.P. JOSE ALEJANDRO DE JESUS ESQUIVEL
 CASTILLO
 SUBDIRECTOR ADMINISTRATIVO

EMITIO

 C.P. PABLO FABIAN PERALTA
 SUBDIRECTOR DE PROGRAMACION,
 ORGANIZACION Y PRESUPUESTO

11/03/2019 09:31:55 a. m. CNS-17

CUENTA PÚBLICA 2018
Indicadores de Postura Fiscal
Del 1o. de enero al 31 de diciembre de 2018
(Pesos)

ENTE PÚBLICO: INSTITUTO DE SERVICIOS DESCENTRALIZADOS DE SALUD PUBLICA DEL ESTADO DE CAMPECHE

Concepto	Estimado	Devengado	Pagado ³
I. Ingresos Presupuestarios (I=1+2)			
1. Ingresos del Gobierno de la Entidad Federativa ¹	3,314,047,002.52	3,742,720,058.52	3,742,720,058.52
2. Ingresos del Sector Paraestatal ¹	0.00	0.00	0.00
II. Egresos Presupuestarios (II=3+4)			
3. Egresos del Gobierno de la Federativa ²	0.00	0.00	0.00
4. Egresos del Sector Paraestatal ²	0.00	0.00	0.00
III. Balance Presupuestario (Superávit o Déficit) (III=I - II)	3,314,047,002.52	3,742,720,058.52	3,742,720,058.52

Concepto	Estimado	Devengado	Pagado ³
III. Balance presupuestario (Superávit o Déficit)	3,314,047,002.52	3,742,720,058.52	3,742,720,058.52
IV. Intereses, Comisiones y Gastos de la Deuda	0.00	0.00	0.00
V. Balance Primario (Superávit o Déficit) (V= III - IV)	3,314,047,002.52	3,742,720,058.52	3,742,720,058.52

Concepto	Estimado	Devengado	Pagado ³
A. Financiamiento	0.00	0.00	0.00
B. Amortización de la deuda	0.00	0.00	0.00
C. Endeudamiento ó desendeudamiento (C = A - B)	0.00	0.00	0.00

1. Los Ingresos que se presentan son los ingresos presupuestarios totales sin incluir los ingresos por financiamientos. Los Ingresos del Gobierno de la Entidad Federativa corresponden a los del Poder Ejecutivo, Legislativo Judicial y Autónomos

2. Los egresos que se presentan son los egresos presupuestarios totales sin incluir los egresos por amortización. Los egresos del Gobierno de la Entidad Federativa corresponden a los del Poder Ejecutivo, Legislativo, Judicial y Órganos Autónomos

3. Para Ingresos se reportan los ingresos recaudados; para egresos se reportan los egresos pagados

AUTORIZO

DR. RAFAEL RODRIGUEZ CABRERA
DIRECTOR GENERAL

VO. BO

C.P. JOSE ALEJANDRO DE JESUS
ESQUIVEL CASTILLO
DIRECTOR ADMINISTRATIVO

EMITIO

C.P. PABLO FABIAN PERALTA
SUBDIRECCION DE PROGRAMACION
ORGANIZACION Y PRESUPUESTO

INFORMACIÓN PROGRAMÁTICA



CUENTA PÚBLICA 2018
Gasto por Categoría Programática
Del 1o. de enero al 31 de diciembre de 2018
(Pesos)

ENTE PÚBLICO: INSTITUTO DE SERVICIOS DESCENTRALIZADOS DE SALUD PUBLICA DEL ESTADO DE CAMPECHE

Concepto	Egresos					Subejercicio 6 = (3 - 4)
	Aprobado 1	Ampliaciones/ (Reducciones) 2	Modificado 3 = (1 + 2)	Devengado 4	Pagado 5	
Programas	1,715,955,225.76	322,249,522.83	2,038,204,748.59	2,031,104,192.15	2,015,712,365.89	7,100,556.44
Subsidios: Sector Social y Privado o Entidades Federativas y Municipios	0.00	0.00	0.00	0.00	0.00	0.00
Sujetos a Reglas de Operación	0.00	0.00	0.00	0.00	0.00	0.00
Otros Subsidios	0.00	0.00	0.00	0.00	0.00	0.00
Desempeño de la Funciones	0.00	0.00	0.00	0.00	0.00	0.00
Prestación de Servicios Públicos	0.00	0.00	0.00	0.00	0.00	0.00
Provisión de Bienes Públicos	0.00	0.00	0.00	0.00	0.00	0.00
Planeación, seguimiento y evaluación de políticas públicas	0.00	0.00	0.00	0.00	0.00	0.00
Promoción y fomento	0.00	0.00	0.00	0.00	0.00	0.00
Regulación y supervisión	0.00	0.00	0.00	0.00	0.00	0.00
Funciones de las Fuerzas Armadas (Únicamente Gobierno Federal)	0.00	0.00	0.00	0.00	0.00	0.00
Específicos	0.00	0.00	0.00	0.00	0.00	0.00
Proyectos de Inversión	0.00	0.00	0.00	0.00	0.00	0.00
Administrativos y de Apoyo	0.00	0.00	0.00	0.00	0.00	0.00
Apoyo al proceso presupuestario y para mejorar la eficiencia Institucional	0.00	0.00	0.00	0.00	0.00	0.00
Apoyo a la función pública y al mejoramiento de la función	0.00	0.00	0.00	0.00	0.00	0.00
Operaciones Ajenas	0.00	0.00	0.00	0.00	0.00	0.00
Compromisos	0.00	0.00	0.00	0.00	0.00	0.00
Obligaciones de Cumplimiento de resolución jurisdiccional	0.00	0.00	0.00	0.00	0.00	0.00
Desastres Naturales	0.00	0.00	0.00	0.00	0.00	0.00
Obligaciones	0.00	0.00	0.00	0.00	0.00	0.00
Pensiones y Jubilaciones	0.00	0.00	0.00	0.00	0.00	0.00
Aportaciones a la seguridad social	0.00	0.00	0.00	0.00	0.00	0.00
Aportaciones a fondos de estabilización	0.00	0.00	0.00	0.00	0.00	0.00
Aportaciones a fondos de inversión y reestructura de pensiones	0.00	0.00	0.00	0.00	0.00	0.00
Programas de Gasto Federalizado (Gobierno Federal)	1,715,955,225.76	322,249,522.83	2,038,204,748.59	2,031,104,192.15	2,015,712,365.89	7,100,556.44
Gasto Federalizado	1,715,955,225.76	322,249,522.83	2,038,204,748.59	2,031,104,192.15	2,015,712,365.89	7,100,556.44
Participaciones a entidades federativas y municipios	0.00	0.00	0.00	0.00	0.00	0.00
Costo financiero, deuda o apoyos a deudores y ahorradores de la banca	0.00	0.00	0.00	0.00	0.00	0.00
Adeudos de ejercicios fiscales anteriores	0.00	0.00	0.00	0.00	0.00	0.00
Total Del Gasto	1,715,955,225.76	322,249,522.83	2,038,204,748.59	2,031,104,192.15	2,015,712,365.89	7,100,556.44

DR. RAFAEL RODRIGUEZ CABRERA
DIRECTOR GENERAL

C.P. JOSE ALEJANDRO DE JESUS ESQUIVEL CASTILLO
DIRECTOR ADMINISTRATIVO

C.P. PABLO FABIAN PERALTA
SUBDIRECTOR DE PROGRAMACION, ORGANIZACION Y PRESUPUESTO.




GOBIERNO DEL ESTADO DE CAMPECHE
SECRETARÍA DE FINANZAS
EJERCICIO 2018
REPORTE DE AVANCE FÍSICO-FINANCIERO POR PROGRAMA PRESUPUESTARIO


CRECER
EN
GRANDE
CAMPECHE
2015 - 2021



RAMO:	28 Organismos Públicos Descentralizados				TRIMESTRE:	Octubre - Diciembre									
ESTRUCTURA PROGRAMÁTICA					ALINEACIÓN PED										
PROGRAMA PRESUPUESTARIO:	133 Fideicomiso del Sistema de Protección Social en Salud				EJE ESTRATÉGICO:	1 Igualdad de Oportunidades									
OPERATIVO:		INFRAESTRUCTURA:	X	ESTRATÉGICO:		INSTITUCIONAL:									
MONTO DEL ORIGEN DE LOS RECURSOS FONDO Y FUENTE DE FINANCIAMIENTO															
ESTATAL:	\$0.00				FEDERAL:	\$0.00									
AVANCE DE INVERSIÓN EN INFRAESTRUCTURA															
NOMBRE DE OBRA/CONVENIO	FUENTE	TIPO	MUNICIPIO	LOCALIDAD	AVANCE FINANCIERO AL TRIMESTRE						AVANCE FÍSICO ACUM. AL TRIM.				INFORMACIÓN COMPLEMENTARIA
					ANUAL APROBADO	MODIFICADO ANUAL	APROBADO AL TRIM.	DEVENGADO AL TRIM.	EJERCIDO AL TRIM.	AVANCE AL TRIM.	CAUSA DE DESVIACIÓN	UNIDAD DE MEDIDA	ANUAL PROG.	REALIZADOS	

TOTALES														
---------	--	--	--	--	--	--	--	--	--	--	--	--	--	--


Coordinador Administrativo
C.P. José Alejandro Esquivel Castillo


Titular de la Dependencia y/o Entidad
Dr. Rafael Rodríguez Cabrera



GOBIERNO DEL ESTADO DE CAMPECHE

SECRETARÍA DE LA CONTRALORÍA

Presupuesto de Egresos 2018

Evaluación del Presupuesto Basado en Resultados (PbR)

Resultado de los Indicadores Estratégicos y de Gestión

SECONT
GOBIERNO DEL ESTADO
CAMPECHE 2015-2021

PAGINAS: 1/2

Trimestre: Octubre - Diciembre

DATOS DEL PROGRAMA

Ramo Administrativo:

28 Organismos Públicos Descentralizados

Denominación del Programa:

068 Fortalecimiento a la Atención Médica

Orden	Objetivo	Nombre del Indicador	Fórmula	Tip/Dim/Fre	U. de M.	Meta Programada del Trimestre			Resultado Alcanzado del Trimestre			Unidad Responsable del Programa	Causas de desviación	Resultado Acumulado al Trimestre
						Variable 1	Variable 2	Meta	Variable 1	Variable 2	Resultado			Resultado
F3309	Contribuir con el bienestar de la salud de la población campechana	0589 Esperanza de Vida	Total de años vividos / Supervivientes de la edad	ESTRATEGICO/Eficacia/Anual	652 Año	75.40	0.00	75.40	75.40		75.40	DIRECCIÓN DE EXTENSIÓN DE COBERTURA		226.20
F3310	Contribuir con el bienestar de la salud de la población campechana	0590 Porcentaje de población con carencia por acceso a los servicios de salud	(Número de personas en situación de carencia por acceso a los servicios de salud / Total de población del Estado de Campeche) x100	ESTRATEGICO/Eficacia/Bianual	489 Por ciento	112,491.00	899,931.00	12.50	112,491.00	899,931.00	12.49	DIRECCIÓN DE EXTENSIÓN DE COBERTURA		12.49
P3311	La población de localidades geográficamente dispersas y de difícil acceso, cuenta con servicios regulares de promoción, prevención y atención médica mediante equipos de salud itinerantes y unidades médicas móviles	0705 Porcentaje del total de personas con acceso a los servicios de salud a través de una unidad médica móvil	(Total de personas con acceso a servicios de salud a través de una unidad médica móvil / Total de personas objetivo responsabilidad del Programa) x100	ESTRATEGICO/Eficacia/Anual	489 Por ciento	23,030.00	23,030.00	100.00	23,030.00	23,030.00	100.00	DIRECCIÓN DE EXTENSIÓN DE COBERTURA		100.00
C3312	Servicios de promoción y prevención ambulatoria de la salud y de participación comunitaria proporcionados a la comunidad	0706 Porcentaje de servicios de atención médica ambulatoria realizados con respecto a los programados	(Actividades de atención médica ambulatoria realizadas / Actividades de atención médica ambulatoria programadas) x100	GESTION/Eficacia/Trimestral	489 Por ciento	40,000.00	40,000.00	100.00	2,000.00	4,000.00	50.00	DIRECCIÓN DE EXTENSIÓN DE COBERTURA		50.00
C3312.A3313	Control nutricional en menores de cinco años	0707 Promedio de consulta nutricional del menor de cinco años	Número de valoraciones de control nutricional / Número total de menores de cinco años	GESTION/Eficacia/Trimestral	489 Por ciento	12,500.00	2,500.00	5.00	6,250.00	2,500.00	2.50	Dirección de Extensión de Cobertura		2.50
C3312.A3314	Control prenatal	0708 Promedio de consultas a embarazadas	Número de consultas a embarazadas / Total de mujeres embarazadas	GESTION/Eficacia/Trimestral	489 Por ciento	1,250.00	250.00	5.00	624.00	250.00	2.50	EXTENSIÓN DE COBERTURA		2.50
C3312.A3315	Control del paciente con enfermedad cronicodegenerativa	0709 Promedio de consultas otorgadas a pacientes diabéticos	Número de consultas otorgadas a pacientes diabéticos / Número de pacientes diabéticos	GESTION/Eficacia/Trimestral	669 Promedio	7,200.00	600.00	12.00	3,600.00	600.00	6.00	EXTENSIÓN DE COBERTURA		6.00
C3312.A3316	Sesiones educativas de prevención de enfermedades y promoción de la salud	0710 Promedio de sesiones educativas de prevención de enfermedades y promoción de la salud	Número de sesiones educativas de prevención de enfermedades y promoción de la salud / Total de población beneficiada y de responsabilidad de las unidades médicas móviles	GESTION/Eficacia/Trimestral	669 Promedio	672.00	4,064.00	0.20	336.00	4,064.00	0.08	EXTENSIÓN DE COBERTURA		0.08
C3406	Hospitales y unidades médicas entregados en óptimas condiciones	1407 Porcentaje de unidades médicas dignificadas	(Unidades médicas dignificadas / Unidades médicas programadas para dignificar) x100	GESTION/Eficacia/Anual	613 Unidad		0.00		2.00	2.00	100.00	Dirección Administrativa		50.00
C3406.A3407	Dotación de equipamiento médico a hospitales y unidades médicas	1424 Porcentaje de recursos ejercidos en mobiliario, equipo e insumos para las unidades médicas	(Monto total ejercido en mobiliario y equipo e insumos / Monto total autorizado) x100	GESTION/Eficacia/Trimestral	470 Pesos	0.00	0.00	0.00	2.00	2.00	100.00	Dirección Administrativa		66.66
C3406.A3408	Fortalecimiento de hospitales y unidades médicas	1413 Porcentaje de recursos invertidos en mejoramiento de la infraestructura	(Monto de recursos invertidos en unidades médicas dignificadas / Monto de recursos invertidos en unidades médicas programadas para dignificar) x100	GESTION/Eficiencia/Trimestral	470 Pesos	0.00	0.00	0.00	2.00	2.00	100.00	Dirección Administrativa		66.66



GOBIERNO DEL ESTADO DE CAMPECHE

SECRETARÍA DE LA CONTRALORÍA

Presupuesto de Egresos 2018

Evaluación del Presupuesto Basado en Resultados (PbR)


Resultado de los Indicadores Estratégicos y de Gestión

PAGINAS: 2/2

Trimestre: Octubre - Diciembre


SECONT
GOBIERNO DEL ESTADO
CAMPECHE 2015-2021




C.P. Juan Alejandro Esquivel Castillo

Director Administrativo

Enlace Responsable


Dr. Rafael Rodríguez Cabrera

Director General del INDESALUD

Titular de la Dependencia y/o Entidad



GOBIERNO DEL ESTADO DE CAMPECHE

SECRETARÍA DE LA CONTRALORÍA

Presupuesto de Egresos 2018

Evaluación del Presupuesto Basado en Resultados (PbR)

Resultado de los Indicadores Estratégicos y de Gestión

SECONT
GOBIERNO DEL ESTADO
CAMPECHE 2015-2021



PAGINAS: 1/1

Trimestre: Octubre - Diciembre

DATOS DEL PROGRAMA

Ramo Administrativo: 28 Organismos Públicos Descentralizados
Denominación del Programa: 070 Servicios de Salud, Previsión y Atención Médica

Orden	Objetivo	Nombre del Indicador	Fórmula	Tip/Dim/Re	U. de M.	Meta Programada del Trimestre			Resultado Alcanzado del Trimestre			Unidad Responsable del Programa	Causas de desviación	Resultado Acumulado al Trimestre
						Variable 1	Variable 2	Meta	Variable 1	Variable 2	Resultado			
C3566	Infraestructura, equipamiento y mobiliario de los servicios de salud otorgados	1407 Porcentaje de unidades médicas dignificadas	(Unidades médicas dignificadas / Unidades médicas programadas para dignificar) x100	GESTION/Eficacia/Anual	489 Por ciento	18.00	18.00	100.00	18.00	18.00	100.00	Dirección Administrativa		100.00
C3566.A3567	Dotación de equipamiento médico y mobiliario a las unidades de salud	1414 Porcentaje de unidades médicas equipadas	(Unidades médicas equipadas / Unidades médicas programadas a equipar) x100	GESTION/Eficacia/Anual	489 Por ciento	18.00	18.00	100.00	18.00	18.00	100.00	Dirección Administrativa		100.00
C3637	Promoción de la salud, prevención y control de enfermedades brindada	0181 Porcentaje de Eventos de promoción	(Número de eventos para la promoción / Número de eventos programados) x100	GESTION/Eficacia/Anual	489 Por ciento	42.00	42.00	100.00	42.00	42.00	100.00	Dirección Administrativa		100.00
C3637.A3638	Desarrollar estrategias de mercadotecnia social en salud y fortalecer la entrega de los servicios de promoción de la salud que influyan sobre los determinantes con la participación de otros programas, sectores y órdenes de gobierno	0406 Porcentaje de comunicados publicados en medios de comunicación	(Número de comunicados publicados / Número de comunicados solicitados) x100	GESTION/Eficacia/Anual	489 Por ciento	42.00	42.00	100.00	42.00	42.00	100.00	Dirección Administrativa		100.00

C.P. Alejandro Esquivel Castillo
Director Administrativo
Enlace Responsable

Dr. Rafael Rodríguez Cabrera
Director General del INDESALUD
Titular de la Dependencia y/o Entidad



PAGINAS: 1/3

GOBIERNO DEL ESTADO DE CAMPECHE
SECRETARÍA DE LA CONTRALORÍA
Presupuesto de Egresos 2018
Evaluación del Presupuesto Basado en Resultados (PBR)
Resultado de los Indicadores Estratégicos y de Gestión

Trimestre: Octubre - Diciembre



DATOS DEL PROGRAMA
Ramo Administrativo: 28 Organismos Públicos Descentralizados
Denominación del Programa: 072 Fortalecimiento de Acciones de Salud Pública en las Entidades Federativas (AFASPE)

Orden	Objetivo	Nombre del Indicador	Fórmula	TipoUnifre	U. de M.	Meta Programada del Trimestre			Resultado Alcanzado del Trimestre			Resultado	Unidad Responsable del Programa	Causas de desviación	Resultado Acumulado al Trimestre
						Variable 1	Variable 2	Meta	Variable 1	Variable 2	Resultado				
F3186	Servicios de salud para todos	0723 Porcentaje de programas privados en salud	Programas en salud con recursos financieros / Programas en salud (Presupuesto ejecutado / Presupuesto programado) x100	ESTAT/EGCOC/Ejecu/ claval/mal	100 Programa	25.00	36.00	0.69	25.00	36.00	0.69	0.69	SUBDIRECCION DE PROGRAMAS ESPECIALES		0.69
F3188	Mejorar las condiciones de salud de la población	0724 Porcentaje de aplicación de presupuesto	(Presupuesto ejecutado / Presupuesto programado) x100	ESTAT/EGCOC/Ejecu/ mal/Anual	489 Por ciento	46,663,787.89	46,663,787.89	100.00	51,095,359.77	51,677,48.35	98.87	98.87	SUBDIRECCION DE PROGRAMAS ESPECIALES		98.87
C3190	Fortalecer y consolidar los servicios de salud pública, la salud, prevención y control de las enfermedades	0725 Porcentaje de cursos laborales y estables	(Número de cursos realizados programados) x100	GESTION/EGCaval/mu al	489 Por ciento	15.00	15.00	100.00	15.00	15.00	100.00	100.00	SUBDIRECCION DE PROGRAMAS ESPECIALES		100.00
C3190.A3191	Desarrollar estadísticas de morbilidad social en salud y servicios de atención de la salud que reflejen sobre las enfermedades con la participación de los actores y	0726 Porcentaje de acciones de monitoreo, supervisión y seguimiento de los programas de prevención de la salud	(Número de acciones de monitoreo, supervisión y seguimiento realizadas / Número de acciones de monitoreo, supervisión y seguimiento programadas) x100	GESTION/EGCaval/mu/ anual	489 Por ciento	1.00	1.00	100.00	1.00	1.00	100.00	100.00	PROMOCION DE LA SALUD		100.00
C3190.A3192	Maximizar acciones de vigilancia epidemiológica, dengue, paludismo, Chagas, leishmaniasis y otras zoonosis	0729 Cumplimiento en las acciones de control larvico en las localidades de riesgo	(Número de localidades con acciones de control larvico / Número de localidades de riesgo programadas) x100	GESTION/EGCaval/mu/ anual	489 Por ciento	4.00	4.00	100.00	4.00	4.00	100.00	100.00	DEPARTAMENTO DE VECTORES		100.00
C3190.A3193	Controlar diagnóstico y tratamiento de la población de 20 años y más con diabetes, así como consejería para la prevención y control de diabetes e hipertensión	0726 Porcentaje de detecciones de diabetes mellitus en población de 20 años y más	(Número de detecciones de diabetes mellitus realizadas / Número de detecciones de diabetes mellitus programadas) x100	GESTION/EGCaval/mu/ anual	489 Por ciento	16,758.00	16,758.00	100.00	16,231.00	16,758.00	96.85	96.85	MEDICINA PREVENTIVA		96.85
C3190.A3194	Promover, defender y atender mujeres de 15 años y más que viven situación de violencia familiar	0726 Cobertura de detección en mujeres de 15 años y más unidades que acuden a los servicios de salud	(Número de mujeres de 15 años y más que acuden a los servicios de salud / Número de mujeres de 15 años y más unidades que acuden a los servicios de salud) x100	GESTION/EGCaval/mu/ anual	489 Persona	3,750.00	3,750.00	1.00	3,511.00	3,750.00	0.94	0.94	SALUD REPRODUCTIVA		0.94
C3190.A3195	Proteger la salud de la población de 20 años y más con enfermedades de transmisión sexual, así como consejería para la prevención y control de estas enfermedades	0727 Capacitación al personal de salud en la operación del programa	(Capacitación realizada para el personal del programa / Capacitación programada para el personal del programa) x100	GESTION/EGCaval/mu/ anual	489 Por ciento	1.00	1.00	100.00	1.00	1.00	100.00	100.00	EPIDEMIOLOGIA		100.00
C3190.A3196	Garantizar un embarazo saludable, un parto seguro y un buen inicio de la lactancia materna y recién nacidos	0726 Consultas prenatales efectivas por embarazadas	(Número de consultas prenatales efectuadas con embarazadas / Número de embarazadas programadas) x100	GESTION/EGCaval/mu/ mensual	173 Consultas	1,500.00	1,500.00	1.00	1,440.00	1,500.00	0.96	0.96	SALUD REPRODUCTIVA		0.96
C3190.A3197	Realizar acciones integrales de prevención de la seguridad vial	0726 Porcentaje de campañas preventivas de accidentes viales con enfoque de género realizadas	(Campañas preventivas de accidentes viales realizadas / Campañas preventivas de accidentes viales programadas) x100	GESTION/EGCaval/mu/ anual	489 Por ciento	1.00	1.00	100.00	1.00	1.00	100.00	100.00	DEPARTAMENTO DE LA SALUD		100.00



GOBIERNO DEL ESTADO DE CAMPECHE

SECRETARÍA DE LA CONTRALORÍA

Presupuesto de Egresos 2018

Evaluación del Presupuesto Basado en Resultados (PbR)

Resultado de los Indicadores Estratégicos y de Gestión

SECONT
GOBIERNO DEL ESTADO
CAMPECHE 2015-2021



PAGINAS: 2/3

Trimestre: Octubre - Diciembre

C3190.A3198	Realizar acciones integrales de alimentación y activación física	0759 Porcentaje de eventos educativos para la promoción de la alimentación correcta, consumo de agua, activación física en diferentes entornos	(Eventos realizados / Eventos programados) x100	GESTION/Eficacia/Trimestral	489 Por ciento	1.00	1.00	100.00	1.00	1.00	100.00	DEPARTAMENTO PROMOCIÓN DE LA SALUD	100.00
C3199	Entender los contextos favorables a la salud, para reducir las brechas y los rezagos que prevalecen entre los diversos grupos de la población	0756 Medición del impacto de los servicios de salud	Impacto alcanzado de los programas prioritarios en salud / Impacto proyectado de los programas prioritarios en salud	GESTION/Eficacia/Anual	507 Programa	1.00	1.00	1.00	1.00	1.00	1.00	SUBDIRECCION DE PROGRAMAS ESPECIALES	1.00
C3199.A3200	Realizar acciones integrales de prevención y control sobre las enfermedades transmisibles y no transmisibles a través de la vigilancia epidemiológica	0769 Porcentaje de cursos y diplomados realizados durante el año	(Número de cursos y/o diplomados realizados durante el año / Número de cursos y/o diplomados programados durante el año) x100	GESTION/Eficacia/Trimestral	489 Por ciento	1.00	1.00	100.00	1.00	1.00	100.00	EPIDEMIOLOGÍA	100.00
C3199.A3201	Contribuir a disminuir las tasas de morbilidad y mortalidad por el cáncer cervicouterino y mama, a través de la provisión de servicios óptimos en la población, prevención, detección, diagnóstico, tratamiento y control del padecimiento así como de la participación responsable de la población en el cuidado de su salud	0770 Cobertura de evaluación diagnóstica de casos sospechosos de cáncer en la mujer	Mujeres con Birads 4 y 5 evaluación diagnóstica / Mujeres con Birads 4 y 5 mastografía de tamizaje	GESTION/Eficacia/Trimestral	469 Persona	14.00	14.00	1.00	12.00	13.00	0.92	SALUD REPRODUCTIVA	0.96
C3199.A3202	Otorgar a los adolescentes información y servicios de salud sexual y reproductiva de calidad con enfoque preventivo	0781 Porcentaje de personal capacitado y sensibilizado en los servicios amigables para población adolescente	(Número de personas capacitadas para la atención en los servicios amigables / Número de personas programadas para capacitar en los servicios amigables para población adolescente) x100	GESTION/Eficacia/Trimestral	489 Por ciento	525.00	525.00	100.00	525.00	525.00	100.00	SALUD REPRODUCTIVA	99.71
C3199.A3203	Reducir el riesgo del atraso escolar entre niños y jóvenes hospitalizados y ayudar a combatir el rezago educativo	0757 Evaluación de acciones de sigamos aprendiendo en el hospital	Aulas de sigamos aprendiendo en el hospital instaladas y funcionando / Total de hospitales de mas de 30 camas y unidades de especialidad	GESTION/Eficiencia/Trimestral	61 Aula	4.00	4.00	1.00	4.00	4.00	1.00	MEDICINA PREVENTIVA	1.00
C3199.A3205	Otorgar información y servicios de planificación familiar de calidad con enfoque preventivo	0780 Cobertura de anticoncepción post evento obstétrico	Número de aceptantes de un método anticonceptivo durante el post evento obstétrico / Total de eventos obstétricos atendidos	GESTION/Eficiencia/Trimestral	469 Persona	1,532.00	1,532.00	1.00	1,075.00	1,532.00	0.70	SALUD REPRODUCTIVA	0.71
C3199.A3206	Realizar acciones integrales de prevención y control del Programa Nacional de Reducción de la Mortalidad Infantil	0771 Porcentaje de cobertura de vacunación con esquema completo en menores de 8 años de edad	(Número de menores de 8 años de edad con esquema de vacunación completo para la edad de responsabilidad de la S.S.A. de acuerdo a la regionalización operativa / Número de menores de 8 años de edad a vacunar de responsabilidad de la S.S.A. de acuerdo a la regionalización operativa) x100	GESTION/Eficacia/Trimestral	489 Por ciento	19,066.00	19,066.00	100.00	18,748.00	19,066.00	98.33	VACUNOLOGIA	97.54



GOBIERNO DEL ESTADO DE CAMPECHE

SECRETARÍA DE LA CONTRALORÍA

Presupuesto de Egresos 2018

Evaluación del Presupuesto Basado en Resultados (PbR)

Resultado de los Indicadores Estratégicos y de Gestión

SECONT
GOBIERNO DEL ESTADO
CAMPECHE 2015-2021



PAGINAS: 3/3

Trimestre: Octubre - Diciembre

C.P. José Alejandro Esquivel Castillo

Director Administrativo

Enlace Responsable

Dr. Rafael Rodríguez Cabrera

Director General del INDESALUD

Titular de la Dependencia y/o Entidad



GOBIERNO DEL ESTADO DE CAMPECHE
SECRETARÍA DE LA CONTRALORÍA
Presupuesto de Egresos 2018
Evaluación del Presupuesto Basado en Resultados (PbR)
Resultado de los Indicadores Estratégicos y de Gestión



PAGINAS: 1/2

Trimestre: Octubre - Diciembre

DATOS DEL PROGRAMA

Ramo Administrativo: 28 Organismos Públicos Descentralizados
Denominación del Programa: 131 Protección contra Riesgos Sanitarios

Orden	Objetivo	Nombre del Indicador	Fórmula	Tip/Dim/Fre	U. de M.	Meta Programada del Trimestre			Resultado Alcanzado del Trimestre			Unidad Responsable del Programa	Causas de desviación	Resultado Acumulado al Trimestre
						Variable 1	Variable 2	Meta	Variable 1	Variable 2	Resultado			Resultado
F3271	Contribuir con el bienestar de la salud de la población campechana	0589 Esperanza de Vida	Total de años vividos / Supervivientes de la edad	ESTRATEGICO/Eficiencia/Anual	652 Año	75.40	0.00	75.40	75.40		75.40	COPRISCAM		75.40
P3272	Los riesgos sanitarios que afectan la salud de la Población son disminuidos	1390 Porcentaje de eficacia de los programas institucionales	(Número de actividades de todos los proyectos / Número de actividades programadas de todos los proyectos) x100	ESTRATEGICO/Eficiencia/Anual	489 Por ciento	17,854.00	17,854.00	100.00	18,784.00	17,854.00	105.20	COPRISCAM		105.20
C3274	Fomento sanitario brindado	1392 Porcentaje de eficacia de los programas de fomento sanitario	(Número de cursos otorgados + Número de pláticas realizadas + Número de impresos distribuidos) / (Número de cursos programados + Número de pláticas programadas + Número de impresos programados) x100	GESTION/Eficiencia/Anual	489 Por ciento	4,118.00	4,118.00	100.00	3,969.00	3,969.00	100.00	Copriscam		99.70
C3274.A3280	Apoyar en la estrategia contra la obesidad y el sobrepeso con impartición de cursos y pláticas	1399 Porcentaje de cursos y pláticas realizadas	(Número de cursos y pláticas realizadas / Número de cursos y pláticas programadas) x100	GESTION/Eficiencia/Trimestral	489 Por ciento	1.00	1.00	100.00	1.00	1.00	100.00	COPRISCAM		100.00
C3274.A3281	Aplicar cédulas de autoevaluación en establecimientos de servicios de salud e insumos para la salud	1400 Porcentaje de establecimientos de servicios de salud e insumos para la salud con acciones de fomento	(Número de establecimientos de servicios de salud e insumos para la salud con acciones de fomento / Número de establecimientos de servicios de salud e insumos para la salud programados) x100	GESTION/Eficiencia/Trimestral	489 Por ciento	60.00	60.00	100.00	60.00	60.00	100.00	COPRISCAM		100.00
C3274.A3282	Otorgar cursos y pláticas en establecimientos prestadores de bienes y servicios y salud ambiental	1401 Porcentaje de establecimientos de bienes y servicios, salud ambiental con acciones de fomento	(Número de establecimientos de bienes y servicios, salud ambiental con acciones de fomento / Número de establecimientos de bienes y servicios, salud ambiental con acciones de fomento programados) x100	GESTION/Eficiencia/Trimestral	489 Por ciento	8.00	8.00	100.00	8.00	8.00	100.00	Copriscam		100.00
C3274.A3283	Apoyar en la estrategia contra la obesidad y el sobrepeso mediante la distribución impresos	1402 Número de acciones de fomento sanitario dirigidas a la población ante los riesgos ocasionados por el sobrepeso	Número de acciones de fomento sanitario realizadas	GESTION/Eficiencia/Trimestral	4 Acción	1,500.00	1,500.00	1,500.00	1,500.00		1,500.00	Copriscam		2,500.00
C3274.A3284	Distribución de impresos en los establecimientos prestadores de servicios de salud, insumos para la salud, bienes y servicios y salud ambiental	1401 Porcentaje de establecimientos de bienes y servicios, salud ambiental con acciones de fomento	(Número de establecimientos de bienes y servicios, salud ambiental con acciones de fomento / Número de establecimientos de bienes y servicios, salud ambiental con acciones de fomento programados) x100	GESTION/Eficiencia/Trimestral	489 Por ciento	2,400.00	2,400.00	100.00	2,480.00	2,400.00	103.33	Copriscam		100.36
C3274.A3285	Atención de emergencias (emergencias sanitarias)	1403 Número de eventos notificados y atendidos	Notificar cada evento, señalando las personas que fueron protegidas así como las acciones realizadas	GESTION/Eficiencia/Trimestral	425 Notificación	3.00	3.00	3.00	3.00		3.00	Copriscam		10.00
C3274.A3433	Supervisión de cocinas y muestreo de Bebederos Escolares	2104 Porcentaje de escuelas supervisadas y muestreadas	(Número de escuelas supervisadas y muestreadas / Número de escuelas programadas para supervisar y muestrear) x100	GESTION/Eficiencia/Trimestral	489 Por ciento	72.00	72.00	100.00	72.00	72.00	100.00	COPRISCAM		100.00



GOBIERNO DEL ESTADO DE CAMPECHE

SECRETARÍA DE LA CONTRALORÍA

Presupuesto de Egresos 2018

Evaluación del Presupuesto Basado en Resultados (PbR)

Resultado de los Indicadores Estratégicos y de Gestión

SECONT
GOBIERNO DEL ESTADO
CAMPECHE 2015-2021



PAGINAS: 2/2

Trimestre: Octubre - Diciembre

C3274.A3434	Impartir pláticas sobre 6 pasos por la salud con prevención y distribución de folletos a niños de primaria	2105 Porcentaje de pláticas y guías sobre 6 pasos por la salud impartidas y entregadas	(Número de pláticas sobre 6 pasos por la salud a niños y guías entregadas a niños de escuelas primarias / Número de pláticas sobre 6 pasos por la salud a niños y guías a entregar programadas) x100	GESTION/Eficacia/Trimestral	489 Por ciento	324.00	324.00	100.00	324.00	324.00	100.00	COPRISCAM	100.00
C3290	Vigilancia sanitaria realizada	1391 Porcentaje de eficacia de los programas de vigilancia sanitaria	(Número de visitas de verificación realizadas + Número de monitoreos realizados + Número de monitoreos de cloro residual realizados + Número de monitoreos de publicidad realizados) / (Número de visitas programadas + Número de monitoreos programados + Monitoreo de cloro residual programado + Número de monitoreo de publicidad programada) x100	GESTION/Eficacia/Anual	489 Por ciento	13,736.00	13,736.00	100.00	1,141.00	1,113.00	102.51	Copriscam	101.52
C3290.A3291	Realizar acciones de control y vigilancia en establecimientos manejadores de alimentos, bebidas y agua	1395 Porcentaje de incremento en el cumplimiento del programa de control sanitario en alimentos	(Acciones realizadas de verificación y muestreo / Acciones de verificación y muestreo programadas) x100	GESTION/Eficacia/Trimestral	489 Por ciento	46.00	46.00	100.00	50.00	46.00	108.69	Copriscam	100.00
C3290.A3292	Toma de muestras (agua para uso y consumo humano y alimentos crudos y cocidos)	1396 Porcentaje de incremento de la cobertura analítica por el laboratorio estatal de salud pública	(Número de nuevas pruebas realizadas en los proyectos de protección contra riesgos sanitarios) x100	GESTION/Eficacia/Trimestral	489 Por ciento	283.00	283.00	100.00	307.00	283.00	106.48	Copriscam	106.85
C3290.A3293	Toma de muestras de agua de la red para la determinación de cloro residual	1397 Porcentaje de muestras de agua clorada dentro de especificaciones	(Muestras de agua con cloro residual dentro de especificaciones / Muestra de agua total realizadas) x100	GESTION/Eficacia/Trimestral	489 Por ciento	730.00	730.00	100.00	730.00	730.00	100.00	Copriscam	99.39
C3290.A3294	Toma de muestras de agua de los bancos ostrícolas para la determinación de florecimientos algales nocivos	1398 Porcentaje de cumplimiento de la frecuencia de monitoreo de fitoplancton	(Muestras para la detección de florecimientos algales nocivas / Muestras para la detección de florecimientos algales nocivos programados) x100	GESTION/Eficacia/Trimestral	489 Por ciento	54.00	54.00	100.00	54.00	54.00	100.00	Copriscam	99.44

C.P. José Alejandro Esquivel Castillo

Director Administrativo

Enlace Responsable

Dr. Rafael Rodríguez Cabrera

Director General del INDESALUD

Titular de la Dependencia y/o Entidad



GOBIERNO DEL ESTADO DE CAMPECHE
SECRETARÍA DE LA CONTRALORÍA
Presupuesto de Egresos 2018
Evaluación del Presupuesto Basado en Resultados (PbR)
Resultado de los Indicadores Estratégicos y de Gestión

SECONT
GOBIERNO DEL ESTADO
CAMPECHE 2015-2021



PAGINAS: 1/2

Trimestre: Octubre - Diciembre

DATOS DEL PROGRAMA

Ramo Administrativo: 28 Organismos Públicos Descentralizados
Denominación del Programa: 132 Fondo de Aportaciones para los Servicios de Salud (FASSA)

Orden	Objetivo	Nombre del Indicador	Fórmula	Tip/Dim/Fre	U. de M.	Meta Programada del Trimestre			Resultado Alcanzado del Trimestre			Unidad Responsable del Programa	Causas de desviación	Resultado Acumulado al Trimestre
						Variable 1	Variable 2	Meta	Variable 1	Variable 2	Resultado			Resultado
P900	Contribuir con el bienestar de la salud de la población campechana	0589 Esperanza de Vida	Total de años vividos / Supervivientes de la edad	ESTRATEGICO/Eficiencia/Anual	852 Año	75.25	0.00	75.25	77.32		77.32	Dirección de Planeación y Desarrollo		77.32
P908	Contribuir con el bienestar de la salud de la población campechana	0590 Porcentaje de población con carencia por acceso a los servicios de salud	(Número de personas en situación de carencia por acceso a los servicios de salud / Total de población del Estado de Campeche) x100	ESTRATEGICO/Eficiencia/Bianual	489 Por ciento	112,491.00	899,931.00	12.50	101,666.00	899,931.00	11.29	Dirección de Planeación y Desarrollo		11.29
P918	Población sin seguridad social cuenta con acceso a la atención médica de profesionales de la salud en los Servicios Estatales de Salud	1404 Porcentaje de población sin seguridad social atendida	(Número de personas sin seguridad social atendida / Total de personas sin seguridad social en el Estado) x100	ESTRATEGICO/Eficiencia/Anual	489 Por ciento	118,427.00	182,195.00	65.00	387,276.00	569,654.00	67.98	Dirección de Planeación y Desarrollo		67.98
C2943	Servicio de atención médica integral proporcionada	1937 Porcentaje de Unidades Médicas beneficiadas	(Número de Unidades Médicas beneficiadas / Número de Unidades Médicas programadas a beneficiar) x100	GESTION/Eficiencia/Anual	489 Por ciento	22.00	22.00	100.00	416.00	528.00	78.78	Coordinación Administrativa		78.78
C2943.A2944	Apoyo a Instituciones de Salud Pública en el Estado	1298 Porcentaje de apoyos otorgados	(Número de apoyos otorgados / Número de solicitudes de apoyos) x100	GESTION/Eficiencia/Trimestral	489 Por ciento	132.00	132.00	100.00	105.00	132.00	79.54	Coordinación Administrativa		78.78
C956	Promoción de la salud, prevención y control de enfermedades brindada	1405 Porcentaje de atención de la línea de vida	(Número de atenciones otorgadas de línea de vida / Número de atenciones de línea de vida programadas) x100	GESTION/Eficiencia/Anual	489 Por ciento	1,204,258.00	1,204,258.00	100.00	389,362.00	1,204,258.00	32.33	Dirección de Servicios de Salud		32.33
C956.A3073	Fortalecer el Programa de Prevención y Atención de la Violencia Familiar y de Género	0588 Porcentaje de cobertura de atención especializada a mujeres víctimas de violencia familiar severa	(Número de mujeres de 15 años o más atendidas con servicios especializados / Número estimado de mujeres que viven en situación de violencia familiar) x100	GESTION/Eficiencia/Anual	489 Por ciento	4,700.00	5,875.00	80.00	4,700.00	5,875.00	80.00	Dirección de Servicios de Salud		80.00
C956.A963	Protección a la población contra enfermedades prevenibles por vacunación	1408 Porcentaje de dosis de vacunas aplicadas	(Dosis aplicadas / Dosis programadas) x100	GESTION/Eficiencia/Trimestral	489 Por ciento	139,448.00	139,448.00	100.00	215,558.00	139,448.00	154.57	Dirección de Servicios de Salud		83.34
C958	Atención médica de calidad proporcionada	1406 Cobertura de los servicios de salud	(Pacientes de primera vez en el año en la unidad médica / Población de responsabilidad) x100	GESTION/Eficiencia/Anual	489 Por ciento	311,820.00	519,701.00	60.00	318,630.00	519,701.00	61.31	Atención Médica		61.31
C958.A1217	Realización de encuestas de satisfacción a los usuarios de los servicios de salud	1411 Porcentaje de satisfacción del usuario de los servicios de salud	(Usuarios de los servicios satisfechos / Usuarios de los servicios entrevistados) x100	GESTION/Calidad/Cuestión trimestral	489 Por ciento	2,400.00	2,667.00	90.00	11,245.00	13,112.00	85.76	Dirección de Innovación y Calidad		85.87
C958.A1234	Construcción de una ciudadanía en salud	1412 Porcentaje de unidades médicas que cuentan con aval ciudadano	(Número de unidades médicas con aval ciudadano / Total de unidades médicas) x100	GESTION/Calidad/Cuestión trimestral	489 Por ciento	74.00	92.00	80.00	120.00	122.00	98.36	Dirección de Innovación y Calidad		97.81
C958.A3069	Capacitación a los prestadores de los servicios de salud	0916 Porcentaje de cursos realizados	(Número de cursos realizados / Número de cursos programados) x100	GESTION/Eficiencia/Anual	489 Por ciento	252.00	252.00	100.00	252.00	252.00	100.00	Dirección de Innovación y Calidad		100.00
C958.A970	Brindar servicios médicos generales y de especialidad	1410 Porcentaje de consultas otorgadas	(Consultas generales y especializadas otorgadas / Consultas generales y especializadas solicitadas) x100	GESTION/Eficiencia/Trimestral	489 Por ciento	225,000.00	225,000.00	100.00	46,552.00	225,000.00	20.68	Dirección de Atención Médica		34.82



GOBIERNO DEL ESTADO DE CAMPECHE

SECRETARÍA DE LA CONTRALORÍA

Presupuesto de Egresos 2018

Evaluación del Presupuesto Basado en Resultados (PbR)

Resultado de los Indicadores Estratégicos y de Gestión

SECONT
GOBIERNO DEL ESTADO
CAMPECHE 2015-2021



PAGINAS: 2/2

Trimestre: Octubre - Diciembre

C961	Infraestructura, equipamiento y mobiliario de los servicios de salud otorgados	1407 Porcentaje de unidades médicas dignificadas	(Unidades médicas dignificadas / Unidades médicas programadas para dignificar) x100	GESTION/Eficacia/Anual	489 Por ciento	10.00	10.00	100.00	10.00	10.00	100.00	Subdirección de obras, conservación y mantenimiento	100.00
C961.A978	Dotación de equipamiento médico y mobiliario a las unidades de salud	1414 Porcentaje de unidades médicas equipadas	(Unidades médicas equipadas / Unidades médicas programadas a equipar) x100	GESTION/Eficacia/Anual	489 Por ciento	2.00	2.00	100.00	2.00	2.00	100.00	Dirección de Planeación y Desarrollo	100.00

C.P. José Andrés Esquivel Castillo

Director Administrativo
Enlace Responsable

Dr. Rafael Rodríguez Cabrera

Director General del INDESALUD
Titular de la Dependencia y/o Entidad



GOBIERNO DEL ESTADO DE CAMPECHE

SECRETARÍA DE LA CONTRALORÍA

Presupuesto de Egresos 2018

Evaluación del Presupuesto Basado en Resultados (PbR)

Resultado de los Indicadores Estratégicos y de Gestión

SECONT
GOBIERNO DEL ESTADO
CAMPECHE 2015-2021



PAGINAS: 1/1

Trimestre: Octubre - Diciembre

DATOS DEL PROGRAMA

Ramo Administrativo:

28 Organismos Públicos Descentralizados

Denominación del Programa:

133 Fideicomiso del Sistema de Protección Social en Salud

Orden	Objetivo	Nombre del Indicador	Fórmula	Tip/Dim/Fre	U. de M.	Meta Programada del Trimestre			Resultado Alcanzado del Trimestre			Unidad Responsable del Programa	Causas de desviación	Resultado Acumulado al Trimestre
						Variable 1	Variable 2	Meta	Variable 1	Variable 2	Resultado			Resultado
F3229	Contribuir con el bienestar de la salud de la población campechana	0589 Esperanza de Vida	Total de años vividos / Supervivientes de la edad	ESTRATEGICO/Eficiencia/Anual	652 Año	75.40	0.00	75.40	75.25		75.25	Dirección de Planeación y Desarrollo		75.25
P3232	Los servicios de salud son mejorados mediante una infraestructura física en salud adecuada	1415 Variación porcentual en la aportación del programa para la infraestructura del Estado	[(Inversión del Fideicomiso del Sistema de Protección Social en Salud en el ejercicio actual / Inversión del Fideicomiso del Sistema de Protección Social en Salud en el ejercicio anterior) -1] x100	ESTRATEGICO/Economía/Anual	489 Por ciento	41,967,159.02	2,884,628.90	1,354.85	41,967,159.02	2,884,628.90	1,354.85	Dirección de Planeación y Desarrollo		1,354.85
C3243	Hospitales y unidades médicas entregados en óptimas condiciones	1416 Variación porcentual de unidades médicas entregadas en óptimas condiciones	[(Unidades médicas entregadas en el ejercicio actual en óptimas condiciones / Unidades médicas entregadas en el ejercicio anterior en óptimas condiciones) -1] x100	GESTION/Eficiencia/Anual	489 Por ciento	17.00	3.00	466.66	16.00	3.00	433.33	Dirección de Planeación y Desarrollo		65.00
C3243.A3244	Dotación de equipamiento médico a hospitales y unidades médicas	1418 Porcentaje de unidades médicas equipadas	(Unidad médica que recibió equipamiento / Unidad Médica que requería el equipamiento) x100	GESTION/Eficiencia/Trimestral	489 Por ciento	0.00	0.00	0.00	0.00	0.00	0.00	Dirección de Planeación y Desarrollo		0.00
C3243.A3245	Fortalecimiento de hospitales y unidades médicas	1419 Recurso económico aplicado por unidad médica	Total de recurso económico aplicado en el fortalecimiento / Número de unidades médicas fortalecidas	GESTION/Eficiencia/Trimestral	470 Pesos	0.00	0.00	0.00	0.00	0.00	0.00	Dirección de Planeación y Desarrollo		5,999,629.00

C.P. José Andrés Esquivel Castillo

Dirección Administrativa

Enlace Responsable

Dr. Rafael Rodríguez Cabrera

Director General del INDESALUD

Titular de la Dependencia y/o Entidad



GOBIERNO DEL ESTADO DE CAMPECHE

SECRETARÍA DE LA CONTRALORÍA

Presupuesto de Egresos 2018

Evaluación del Presupuesto Basado en Resultados (PbR)

Resultado de los Indicadores Estratégicos y de Gestión



PAGINAS: 1/3

Trimestre: Octubre - Diciembre

DATOS DEL PROGRAMA

Ramo Administrativo:

28 Organismos Públicos Descentralizados

Denominación del Programa:

135 Programa de Prevención y Atención a las Adicciones

Orden	Objetivo	Nombre del Indicador	Fórmula	Tip/Dim/Fre	U. de M.	Meta Programada del Trimestre			Resultado Alcanzado del Trimestre			Unidad Responsable del Programa	Causas de desviación	Resultado Acumulado al Trimestre
						Variable 1	Variable 2	Meta	Variable 1	Variable 2	Resultado			
C3125	Los programas de promoción de la salud, prevención y control de las enfermedades son fortalecidos y consolidados	1844 Porcentaje de adolescentes de 12 a 17 años en actividades de prevención y tratamiento de adicciones	(Número de adolescentes de 12 a 17 años que participan en actividades de prevención y tratamiento de adicciones / Número de adolescentes de 12 a 17 años que participan en actividades de prevención y tratamiento de adicciones programados en el año)x100	GESTION/Eficacia/Trimestral	489 Por ciento	9,000.00	9,000.00	100.00	7,089.00	9,000.00	78.76	CENTRO DE ATENCION PRIMARIA EN ADICCIONES		136.06
C3125.A3126	Acciones de prevención para disminuir el uso y abuso de tabaco, alcohol y otras drogas	1846 Porcentaje de adolescentes de 12 a 17 años en actividades de prevención de adicciones	(Número de adolescentes de 12 a 17 años que participan en actividades de prevención de adicciones / Número de adolescentes de 12 a 17 años que participan en actividades de prevención de adicciones programados en el año)x100	GESTION/Eficacia/Trimestral	489 Por ciento	9,000.00	9,000.00	100.00	7,089.00	9,000.00	78.76	Centro de Atención Primaria en Adicciones		109.03
C3125.A3127	Acciones de prevención para disminuir el uso y abuso de tabaco, alcohol y otras drogas	1847 Porcentaje de pruebas de tamizaje aplicadas en población estudiantil	(Número de pruebas de tamizaje aplicadas en población estudiantil / Número de pruebas de tamizaje en población estudiantil programadas)x100	GESTION/Eficacia/Trimestral	489 Por ciento	1,414.00	1,414.00	100.00	2,067.00	1,414.00	146.18	Centro de Atención Primaria en Adicciones		177.54
C3125.A3128	Acciones de prevención para disminuir el uso y abuso de tabaco, alcohol y otras drogas	1948 Porcentaje de visitas de supervisión realizadas a UNEME CAPA	(Número de visitas de supervisión realizadas a CAPA / Número de visitas de supervisión a CAPA programadas)x100	GESTION/Eficacia/Trimestral	489 Por ciento	2.00	2.00	100.00	0.00	1.00	0.00	Centro de Atención Primaria en Adicciones		75.00
C3125.A3129	Acciones de prevención para disminuir el uso y abuso de tabaco, alcohol y otras drogas	1949 Porcentaje de personas que reciben capacitación en materia de prevención y atención de las adicciones	(Número de personas que recibieron capacitación en materia de prevención y atención de adicciones / Número de personas que reciben capacitación en materia de prevención y atención de las adicciones programadas)x100	GESTION/Eficacia/Trimestral	489 Por ciento	859.00	859.00	100.00	1,363.00	570.00	239.12	Centro de Atención Primaria en Adicciones		128.40
C3125.A3130	Acciones de prevención para disminuir el uso y abuso de tabaco, alcohol y otras drogas	1950 Porcentaje de campañas de comunicación implementadas para la prevención y tratamiento del consumo del tabaco, alcohol y otras drogas	(Número de campañas de comunicación implementadas para la prevención y tratamiento del consumo del tabaco, alcohol y otras drogas / Número de campañas de comunicación para la prevención y tratamiento del consumo del tabaco, alcohol y otras drogas programadas)x100	GESTION/Eficacia/Trimestral	489 Por ciento	0.00	0.00	0.00	1.00	1.00	100.00	Centro de Atención Primaria en Adicciones		250.00
C3125.A3131	Acciones de prevención para disminuir el uso y abuso de tabaco, alcohol y otras drogas	1951 Porcentaje de espacios 100% libres de humo de tabaco	(Número de espacios 100% libres de humo de tabaco / Número de espacios 100% libres de humo de tabaco programados)x100	GESTION/Eficacia/Trimestral	489 Por ciento	60.00	60.00	100.00	24.00	10.00	240.00	Centro de Atención Primaria en Adicciones		99.00

**GOBIERNO DEL ESTADO DE CAMPECHE****SECRETARÍA DE LA CONTRALORÍA****Presupuesto de Egresos 2018****Evaluación del Presupuesto Basado en Resultados (PbR)****Resultado de los Indicadores Estratégicos y de Gestión****SECONT**
GOBIERNO DEL ESTADO
CAMPECHE 2015-2021

PAGINAS: 2/3

Trimestre: Octubre - Diciembre

C3125.A3132	Acciones de prevención para disminuir el uso y abuso de tabaco, alcohol y otras drogas	1952 Porcentaje de puntos de venta de inhalables sensibilizados sobre los riesgos del consumo con letrero colocado	(Número de puntos de venta de inhalables sensibilizados sobre riesgos de consumo con letrero colocado / Número de puntos de venta de inhalables sensibilizados sobre riesgos del consumo con letrero colocado programados)x100	GESTION/Eficacia/Trimestral	489 Por ciento	36.00	36.00	100.00	0.00	0.00	0.00	Centro de Atención Primaria en Adicciones	72.72
C3125.A3133	Acciones de tratamiento para disminuir el uso, abuso y dependencia de sustancias adictivas (tabaco, alcohol y otras drogas)	2047 Porcentaje de Adolescentes de 12 a 17 años que inician tratamiento de adicciones en los CAPA	(Número de Adolescentes de 12 a 17 años que inician tratamiento de adicciones en los CAPA / Número de Adolescentes de 12 a 17 años que inician tratamiento de adicciones en los CAPA programados)x100	GESTION/Eficacia/Trimestral	489 Por ciento	386.00	386.00	100.00	74.00	350.00	21.14	Centro de Atención Primaria en Adicciones	34.39
C3125.A3134	Acciones de tratamiento para disminuir el uso, abuso y dependencia de sustancias adictivas (tabaco, alcohol y otras drogas)	1953 Porcentaje de consultas de primera vez otorgadas en los CAPA	(Número de consultas de primera vez otorgadas en los CAPA / Número de consultas de primera vez en los CAPA programadas)x100	GESTION/Eficacia/Trimestral	489 Por ciento	386.00	386.00	100.00	180.00	386.00	46.63	Centro de Atención Primaria en Adicciones	54.84
C3125.A3135	Acciones de tratamiento para disminuir el uso, abuso y dependencia de sustancias adictivas (tabaco, alcohol y otras drogas)	2048 Porcentaje de consultas subsiguientes de tratamiento otorgadas en los CAPA	(Número de Consultas subsiguientes de tratamiento otorgadas en los CAPA / Número de Consultas subsiguientes de tratamiento en los CAPA programadas)x100	GESTION/Eficacia/Trimestral	489 Por ciento	937.00	937.00	100.00	470.00	937.00	50.16	Centro de Atención Primaria en Adicciones	56.26
C3125.A3136	Acciones de tratamiento para disminuir el uso, abuso y dependencia de sustancias adictivas (tabaco, alcohol y otras drogas)	2049 Porcentaje de tratamientos concluidos en los CAPA	(Número de tratamientos concluidos realizados en los CAPA / Número de tratamientos concluidos en los CAPA programados)x100	GESTION/Eficacia/Trimestral	489 Por ciento	77.00	77.00	100.00	58.00	77.00	75.32	Centro de Atención Primaria en Adicciones	38.75
C3125.A3137	Acciones de tratamiento para disminuir el uso, abuso y dependencia de sustancias adictivas (tabaco, alcohol y otras drogas)	1954 Porcentaje de visitas de seguimiento y supervisión a establecimientos especializados	(Número de visitas de seguimiento y supervisión a establecimientos especializados realizadas / Número de visitas de seguimiento y supervisión a establecimientos especializados programadas)x100	GESTION/Eficacia/Trimestral	489 Por ciento	8.00	8.00	100.00	9.00	8.00	112.50	Centro de Atención Primaria en Adicciones	100.00
C3125.A3141	Acciones de tratamiento para disminuir el uso, abuso y dependencia de sustancias adictivas (tabaco, alcohol y otras drogas)	1955 Porcentaje de tratamiento en adicciones en modalidad residencial brindada a través de subsidios	(Número de tratamientos en adicciones en modalidad residencial brindados a través de subsidios / Número de tratamientos en adicciones en modalidad residencial a través de subsidios programados)x100	GESTION/Eficacia/Trimestral	489 Por ciento	1.00	1.00	100.00	3.00	1.00	300.00	Centro de Atención Primaria en Adicciones	60.00
C3125.A3143	Acciones de tratamiento para disminuir el uso, abuso y dependencia de sustancias adictivas (tabaco, alcohol y otras drogas)	2050 Porcentaje de capacitación en Materia de Atención de las Adicciones	(Número de personas que recibieron capacitación en materia de Atención de las Adicciones / Número de Personas para capacitación en materia de Atención de las Adicciones programadas)x100	GESTION/Eficacia/Trimestral	489 Por ciento	30.00	30.00	100.00	1,363.00	767.00	177.70	Centro de Atención Primaria en Adicciones	98.64
C3125.A3173	Acciones de prevención para disminuir el uso y abuso de tabaco, alcohol y otras drogas	2046 Porcentaje de municipios capacitados en Recursos Humanos para la Protección de la Salud, Prevención y atención de Adicciones en Demarcaciones prioritarias y de riesgo	(Número de Municipios con instalación de Consejo Municipal Contra las Adicciones / Número de Municipios programados para la instalación del Consejo Municipal en el año)x100	GESTION/Eficacia/Trimestral	489 Por ciento	0.00	0.00	0.00	1.00	3.00	33.33	Centro de Atención Primaria en Adicciones	342.85



GOBIERNO DEL ESTADO DE CAMPECHE

SECRETARÍA DE LA CONTRALORÍA

Presupuesto de Egresos 2018

Evaluación del Presupuesto Basado en Resultados (PbR)

Resultado de los Indicadores Estratégicos y de Gestión



PAGINAS: 1/1

Trimestre: Octubre - Diciembre

DATOS DEL PROGRAMA

Ramo Administrativo:

28 Organismos Públicos Descentralizados

Denominación del Programa:

160 Programa de Infraestructura para el Desarrollo Socioeconómico y Acciones de Fortalecimiento Financiero

Orden	Objetivo	Nombre del Indicador	Fórmula	Tip/Dim/Fre	U. de M.	Meta Programada del Trimestre			Resultado Alcanzado del Trimestre			Unidad Responsable del Programa	Causas de desviación	Resultado Acumulado al Trimestre
						Variable 1	Variable 2	Meta	Variable 1	Variable 2	Resultado			
C3357	Infraestructura, equipamiento y mobiliario de los servicios de salud otorgados	1407 Porcentaje de unidades médicas dignificadas	(Unidades médicas dignificadas / Unidades médicas programadas para dignificar) x100	GESTION/Eficacia/Anual	489 Por ciento	8.00	8.00	100.00	8.00	8.00	100.00	Dirección Administrativa		40.00
C3357.A3358	Dotación de equipamiento médico y mobiliario a las unidades de salud	1418 Porcentaje de unidades médicas equipadas	(Unidad médica que recibió equipamiento / Unidad Médica que requiera el equipamiento) x100	GESTION/Eficacia/Anual	489 Por ciento	8.00	8.00	100.00	8.00	8.00	100.00	Dirección Administrativa		40.00
C3357.A3562	Mejoramiento y ampliación a la infraestructura física en salud	1937 Porcentaje de Unidades Médicas beneficiadas	(Número de Unidades Médicas beneficiadas / Número de Unidades Médicas programadas a beneficiar) x100	GESTION/Eficacia/Anual	489 Por ciento	1.00	1.00	100.00	1.00	1.00	100.00	Dirección Administrativa		100.00
C3357.A3724	Dotación de equipamiento médico y mobiliario a las unidades de salud	1607 Porcentaje de recursos financieros ejercidos	(Recursos financieros ejercidos / Recursos financieros recibidos) x100	GESTION/Eficacia/Anual	489 Por ciento	1,280,000.00	1,280,000.00	100.00	1,280,000.00	1,280,000.00	100.00	Dirección Administrativa		100.00
C3483	Atención médica de calidad proporcionada	1423 Porcentaje de recursos ejercidos para capacitación del personal de establecimientos de salud	(Monto total ejercido en capacitación del personal de salud / Monto total autorizado) x100	GESTION/Eficacia/Anual	489 Por ciento	1,465,000.00	1,465,000.00	100.00	0.00	0.00	0.00	Dirección de Administrativo		100.00
C3483.A3484	Capacitación a los prestadores de los servicios de salud	0916 Porcentaje de cursos realizados	(Número de cursos realizados / Número de cursos programados) x100	GESTION/Eficacia/Anual	489 Por ciento	1.00	1.00	100.00	0.00	0.00	0.00	DIRECCIÓN ADMINISTRATIVA		100.00
C3483.A3559	Brindar servicios médicos generales y de especialidad	1410 Porcentaje de consultas otorgadas	(Consultas generales y especializadas otorgadas / Consultas generales y especializadas solicitadas) x100	GESTION/Eficacia/Anual	489 Por ciento			52.00	51,253.00	98,652.00	51.95	Dirección Administrativa		51.95
C3558	Atención médica de calidad proporcionada	1406 Cobertura de los servicios de salud	(Pacientes de primera vez en el año en la unidad médica / Población de responsabilidad) x100	GESTION/Eficacia/Anual	489 Por ciento			52.00	51,253.00	98,652.00	51.95	Dirección Administrativa		51.95

C. P. José Alejandro Esquivel Castillo

Director Administrativo

Enlace Responsable

Dr. Rafael Rodríguez Cabrera

Director General del INDESALUD

Titular de la Dependencia y/o Entidad


ANEXOS



CUENTA PÚBLICA 2018
Relación de Bienes Inmuebles que Componen el Patrimonio
(Pesos)


ENTE PÚBLICO: INSTITUTO DE SERVICIOS DESCENTRALIZADOS DE SALUD PUBLICA DEL ESTADO DE CAMPECHE

Código	Descripción del Bien Inmueble	Valor en libros
1	EN PROCESO	0.00

AUTORIZÓ


DR. RAFAEL RODRIGUEZ CABRERA
DIRECTOR GENERAL

11/03/2019 12:29:56

VO. BO


CP. JOSE ALEJANDRO ESQUIVEL
CASTILLO
DIRECTOR ADMINISTRATIVO

EMITIÓ



CP. PABLO FABIAN PERALTA
SUBDIR. PROG. ORG. Y PRESUP.

CUENTA PÚBLICA 2018
Relación de Bienes Muebles que Componen el Patrimonio
(Pesos)

ENTE PÚBLICO: INSTITUTO DE SERVICIOS DESCENTRALIZADOS DE SALUD PUBLICA DEL ESTADO DE CAMPECHE

Código	Descripción del Bien Mueble	Valor en Libros
1	EN PROCESO	0.00

AUTORIZO



DR. RAFAEL RODRIGUEZ CABRERA
DIRECTOR GENERAL

VO. BO.



CP. JOSE ALEJANDRO ESQUIVEL CASTILLO
DIRECTOR ADMINISTRATIVO

EMITIO




CP. PABLO FABIAN PERALTA
SUBDIR. PROG. ORG. Y PRESUP.


11/03/2019 12:05:12


CUENTA PÚBLICA 2018
Relación de Cuentas Bancarias productivas específicas

ENTE PÚBLICO: INSTITUTO DE SERVICIOS DESCENTRALIZADOS DE SALUD PUBLICA DEL ESTADO DE CAMPECHE

Fondo Programa o Convenio	Datos de la Cuenta	
	Institución Bancaria	Número de Cuenta
UNEME	BBVA BANCOMER	0166742009
RAMO 33/2013	BBVA BANCOMER	0192147750
CONVENIOS 95,100,005.45	BBVA BANCOMER	0189967133
CONVENIOS 20,664,259.01	BBVA BANCOMER	0189311882
UNIDADES MEDICAS MÓVILES	BBVA BANCOMER	0199505881
CUENTA DE ENLACE	BBVA BANCOMER	0100325848
CERI	BBVA BANCOMER	0101328719
PREVENCIÓN Y ATENCIÓN DE ADICCIONES	BBVA BANCOMER	0104074378
UNIDADES MEDICAS MÓVILES 2016	BBVA BANCOMER	0105106567
RECURSO AMPLIADO	BBVA BANCOMER	0105279070
INDESALUD FASSA 2017	BBVA BANCOMER	0109617191
CONVENIOS ABP	BBVA BANCOMER	0110323209
APORTACIÓN ESTATAL 2017	BBVA BANCOMER	0110576123
PREVENCIÓN Y CONTROL DE ADICCIONES 2017	BBVA BANCOMER	0110492892
REINTEGROS	BBVA BANCOMER	0110963097
VENTA DE BASES	BBVA BANCOMER	0111190679
FAM 2017	BBVA BANCOMER	0110591386
INDESALUD FASSA 2018	BBVA BANCOMER	0111186280
INDESALUD CONTRIBUCIONES	BBVA BANCOMER	0111386255
PREV. Y TRATAM DE ADICCIONES 2018	BBVA BANCOMER	0111553615
FORTAFIN	BBVA BANCOMER	0112098180
FAM NUEVAS MODALIDADES	BBVA BANCOMER	0112097532
UNIFORMES FORTAFIN	BBVA BANCOMER	0112284456
ISSSTECAM 2018	BBVA BANCOMER	0112313642
CONASA FORTAFIN	BBVA BANCOMER	0112284391
HONORARIOS FORTAFIN	BBVA BANCOMER	0112509253
FAM 2018	BBVA BANCOMER	0111526383
CONVENIO CERI	BANORTE	0878281226
AFASPE 2018	HSBC	4060548211

AUTORIZA

DR. RAFAEL RODRIGUEZ CABRERA
DIRECTOR GENERAL


VO. BO.

CP. JOSE ALEJANDRO ESQUIVEL
CASTILLO
DIRECTOR ADMINISTRATIVO

EMITÍO

CP. PABLO FABIAN PERALTA
SUBDIR. PROG. ORG. Y PRESUP

CUENTA PÚBLICA 2018
RELACION DE ESQUEMAS BURSÁTILES Y DE COBERTURAS FINANCIERAS
INSTITUTO DE SERVICIOS DESCENTRALIZADOS DE SALUD PÚBLICA DEL ESTADO DE CAMPECHE

RELACION DE ESQUEMAS BURSATILES


NO APLICA



DR. RAFAEL RODRIGUEZ CABRERA
DIRECTOR GENERAL



C.P. JOSE ALEJANDRO ESQUIVEL CASTILLO
DIRECTOR ADMINISTRATIVO




C.P. PABLO FABIAN PERALTA
SUBDIR. DE PROG. ORG. Y PRESUP

CUENTA PÚBLICA 2018
Formato del Ejercicio y Destino de Gasto Federalizado y Reintegros

ENTE PÚBLICO: INSTITUTO DE SERVICIOS DESCENTRALIZADOS DE SALUD PUBLICA DEL ESTADO DE CAMPECHE

Formato del ejercicio y destino de gasto federalizado y reintegros Anual				
Programa o Fondo	Destino de los Recursos	Ejercicio		Reintegro
		DEVENGADO	PAGADO	
SALUD	RAMO 33	1,570,860,948.00	1,570,860,948.00	0.00
SALUD	UNIDADES MOVILES DE CARAVANAS	7,873,408.35	7,873,408.35	0.00
SALUD	PREVENCIO Y ATENCION A LAS ADICCIONES SECA	1,735,688.94	1,735,688.94	0.00
SALUD	RIESGOS SANITARIOS	4,052,285.69	4,052,285.69	0.00
SALUD	AFASPE	51,677,748.35	51,090,472.68	587,275.67
SALUD	CONVENIO 2% FIDEICOMISO	41,967,159.02	41,967,159.02	0.00
SALUD	FAM NUEVA MODALIDAD	10,380,342.80	10,380,342.80	0.00
SALUD	RENOVACION DE LICENCIAS DE USO SOFTWARE	161,593.20	161,593.20	0.00
SALUD	CONVENIO GOBIERNO DEL ESTADO INDESALUD	53,173,080.00	53,173,080.00	0.00
SALUD	PAGO DEL IMPUESTO SOBRE LA RENTA	28,879,334.75	28,879,334.75	0.00
SALUD	ESTUDIO ESTRUCTURAL DE SUELO Y PAGO DE HONORARIOS	10,000,000.00	10,000,000.00	0.00
SALUD	PRIMAS DE SEGURO INDIVIDUAL DE LOS TRABAJADORES	5,994,505.00	5,994,505.00	0.00
SALUD	REUNION NACIONAL DEL CONSEJO NACIONAL DE SALUD	1,465,000.00	1,429,185.91	35,814.09
SALUD	UNIFORMES	5,000,000.00	4,989,787.60	10,212.40
SALUD	PROGRAMA DE MANTENIMIENTO	1,000,000.00	1,000,000.00	0.00
SALUD	PROGRAMA DE MANTENIMIENTO Y ADQUISICION DE EQUIPO MEDICO	19,000,000.00	18,990,779.89	9,220.11
SALUD	APOYO PARA PAGO DE SERVICIOS	3,008,431.34	2,979,226.54	29,204.80
SALUD	ADQUISICION DE COMBUSTIBLE	1,280,000.00	1,280,000.00	0.00
SALUD	APORTACION PARA EL PAGO DE VALES DE DESPENSA	26,304,200.00	26,304,200.00	0.00

AUTORIZA

 DR. RAFAEL RODRIGUEZ CABRERA
 DIRECTOR GENERAL

VO BO.

 C. P. JOSE ALEJANDRO DE JESUS
 ESQUIVEL CASTILLO
 DIRECTOR ADMINISTRATIVO

EMITIO

 C. P. PABLO FABIAN PERALTA
 SUBDIRECTOR DE PROGRAMACION,
 ORGANIZACION Y PRESUPUESTO

CUENTA PÚBLICA 2018
Clasificación Económica de los Ingresos, de los Gastos y del Financiamiento
Versión Analítica
Del 1o. de enero al 31 de diciembre de 2018
(Pesos)

ENTE PÚBLICO: INSTITUTO DE SERVICIOS DESCENTRALIZADOS DE SALUD PUBLICA DEL ESTADO DE CAMPECHE

Código	Concepto	Importe
1	INGRESOS	
1.1	INGRESOS CORRIENTES	0.00
1.1.1	Impuestos	0.00
1.1.1.1	Impuestos sobre el ingreso, las utilidades y las ganancias de capital	0.00
1.1.1.1.1	De personas físicas	0.00
1.1.1.1.2	De empresas y otras corporaciones (personas morales)	0.00
1.1.1.1.3	No clasificables	0.00
1.1.1.2	Impuestos sobre nómina y la fuerza de trabajo	0.00
1.1.1.3	Impuestos sobre la propiedad	0.00
1.1.1.4	Impuestos sobre los bienes y servicios	0.00
1.1.1.5	Impuestos sobre el comercio y las transacciones internacionales/comercio exterior	0.00
1.1.1.6	Impuestos ecológicos	0.00
1.1.1.7	Impuestos a los rendimientos petroleros	0.00
1.1.1.8	Otros Impuestos	0.00
1.1.1.9	Accesorios	0.00
1.1.2	Contribuciones a la Seguridad Social	0.00
1.1.2.1	Contribuciones de los empleados	0.00
1.1.2.2	Contribuciones de los empleadores	0.00
1.1.2.3	Contribuciones de los trabajadores por cuenta propia o no empleados	0.00
1.1.2.4	Contribuciones no clasificables	0.00
1.1.3	Contribuciones de Mejoras	0.00
1.1.4	Derechos y Productos y Aprovechamientos Corrientes	0.00
1.1.4.1	Derechos no incluidos en otros conceptos	0.00
1.1.4.2	<i>Productos corrientes no incluidos en otros conceptos</i>	0.00
1.1.4.3	Aprovechamientos corrientes no incluidos en otros conceptos	0.00
1.1.5	Rentas de la Propiedad	0.00
1.1.5.1	Intereses	0.00
1.1.5.1.1	Internos	0.00
1.1.5.1.2	Externos	0.00
1.1.5.2	Dividendos y retiros de las cuasisociedades	0.00
1.1.5.3	Arrendamientos de tierras y terrenos	0.00
1.1.5.4	Otros	0.00
1.1.6	Ventas de Bienes y Servicios de Entidades del Gobierno General/Ingreso de Explotación de Entidades Empresariales	0.00
1.1.6.1	Ventas de establecimientos no de mercado	0.00
1.1.6.2	Ventas de establecimientos de mercado	0.00
1.1.6.3	Derechos administrativos	0.00
1.1.7	Subsidios y Subvenciones Recibidos por Entidades Empresariales Públicas	0.00
1.1.7.1	Subsidios y Subvenciones recibidos por entidades empresariales públicas no financieras	0.00
1.1.7.2	Subsidios y Subvenciones recibidos por entidades empresariales públicas financieras	0.00
1.1.8	Transferencias, Asignaciones y Donativos Corrientes Recibidos	0.00
1.1.8.1	Del sector privado	0.00
1.1.8.2	Del sector público	0.00
1.1.8.2.1	De la Federación	0.00
1.1.8.2.2	De Entidades Federativas	0.00
1.1.8.2.3	De Municipios	0.00
1.1.8.3	Del sector externo	0.00
1.1.8.3.1	De gobiernos extranjeros	0.00
1.1.8.3.2	De organismos internacionales	0.00
1.1.8.3.3	Del sector privado externo	0.00
1.1.9	Participaciones	0.00
1.2	INGRESOS DE CAPITAL	1,883,571,564.49
1.2.1	Venta (Disposición) de Activos	0.00
1.2.1.1	Venta de activos fijos	0.00
1.2.1.2	Venta de objetos de valor	0.00
1.2.1.3	Venta de activos no producidos	0.00
1.2.2	Disminución de Existencias	0.00
1.2.2.1	Materiales y suministros	0.00
1.2.2.2	Materias Primas	0.00
1.2.2.3	Trabajos en curso	0.00
1.2.2.4	Bienes terminados	0.00
1.2.2.5	Bienes para venta	0.00
1.2.2.6	Bienes en tránsito	0.00
1.2.2.7	Existencia de material de seguridad y defensa	0.00
1.2.3	Incremento de la Depreciación, Amortización, Estimaciones y Provisiones Acumuladas	0.00
1.2.3.1	Depreciación y amortización	0.00
1.2.3.2	Estimaciones por deterioro de inventarios	0.00
1.2.3.3	Otras estimaciones por pérdida o deterioro	0.00
1.2.3.4	Provisiones	0.00
1.2.4	Transferencias, Asignaciones y Donativos de Capital Recibidos	1,883,571,564.49

CUENTA PÚBLICA 2018
Clasificación Económica de los Ingresos, de los Gastos y del Financiamiento
Versión Analítica
Del 1o. de enero al 31 de diciembre de 2018
(Pesos)

Código	Concepto	Importe
1.2.4.1	Del sector privado	0.00
1.2.4.2	Del sector público	1,883,571,564.49
1.2.4.2.1	De la Federación	1,778,720,736.14
1.2.4.2.2	De Entidades Federativas	104,850,828.35
1.2.4.2.3	De Municipios	0.00
1.2.4.3	Del sector externo	0.00
1.2.4.3.1	De gobiernos extranjeros	0.00
1.2.4.3.2	De organismos internacionales	0.00
1.2.4.3.3	Del sector privado externo	0.00
1.2.5	Recuperación de Inversiones Financieras Realizadas con Fines De Política	0.00
1.2.5.1	Venta de Acciones y participaciones de capital adquiridas con fines de política	0.00
1.2.5.2	Valores representativos de deuda adquiridos con fines de política	0.00
1.2.5.3	Venta de obligaciones negociables adquiridas con fines de política	0.00
1.2.5.4	Recuperación de préstamos realizados con fines de política	0.00
TOTAL DE INGRESOS		1,883,571,564.49
2	GASTOS	
2.1	GASTOS CORRIENTES	1,969,997,521.36
2.1.1	Gastos de Consumo de los Entes del Gobierno General/Gastos de Explotación de las Entidades Empresariales	1,960,094,833.60
2.1.1.1	Remuneraciones	1,574,830,497.23
2.1.1.2	Compra de bienes y servicios	385,264,336.37
2.1.1.3	Variación de existencias (Disminución (+) Incremento (-))	0.00
2.1.1.4	Depreciación y amortización	0.00
2.1.1.5	Estimaciones por deterioro de inventarios	0.00
2.1.1.6	Impuestos sobre los productos, la producción y las importaciones de las entidades empresariales	0.00
2.1.2	Prestaciones de la Seguridad Social	0.00
2.1.3	Gastos de la Propiedad	0.00
2.1.3.1	Intereses	0.00
2.1.3.1.1	Intereses de la deuda interna	0.00
2.1.3.1.2	Intereses de la deuda externa	0.00
2.1.3.2	Gastos de la propiedad distintos de intereses	0.00
2.1.3.2.1	Dividendos y retiros de las cuasisociedades	0.00
2.1.3.2.2	Arrendamientos de tierras y terrenos	0.00
2.1.4	Subsidios y Subvenciones a Empresas	0.00
2.1.4.1	A entidades empresariales del sector privado	0.00
2.1.4.1.1	A entidades empresariales no financieras	0.00
2.1.4.1.2	A entidades empresariales financieras	0.00
2.1.4.2	A entidades empresariales del sector público	0.00
2.1.4.2.1	A entidades empresariales no financieras	0.00
2.1.4.2.2	A entidades empresariales financieras	0.00
2.1.5	Transferencias, Asignaciones y Donativos Corrientes Otorgados	9,902,687.76
2.1.5.1	Al sector privado	0.00
2.1.5.2	Al sector público	9,902,687.76
2.1.5.2.1	A la Federación	9,902,687.76
2.1.5.2.2	A las Entidades Federativas	0.00
2.1.5.2.3	A los Municipios	0.00
2.1.5.3	Al sector externo	0.00
2.1.5.3.1	A gobiernos extranjeros	0.00
2.1.5.3.2	A organismos internacionales	0.00
2.1.5.3.3	Al sector privado externo	0.00
2.1.6	Impuesto Sobre los Ingresos, la Riqueza y Otros a las Entidades Empresariales Públicas	0.00
2.1.7	Participaciones	0.00
2.1.8	Provisiones y Otras Estimaciones	0.00
2.1.8.1	Provisiones a corto plazo	0.00
2.1.8.2	Provisiones a largo plazo	0.00
2.1.8.3	Estimaciones por pérdida o deterioro a corto plazo	0.00
2.1.8.4	Estimaciones por pérdida o deterioro a largo plazo	0.00
2.2	GASTOS DE CAPITAL	61,106,670.79
2.2.1	Construcciones en Proceso	0.00
2.2.2	Activos Fijos (Formación bruta de capital fijo)	61,106,670.79
2.2.2.1	Viviendas, Edificios y Estructuras	5,561,043.45
2.2.2.1.1	Viviendas	0.00
2.2.2.1.2	Edificios no residenciales	0.00
2.2.2.1.3	Otras estructuras	5,561,043.45
2.2.2.2	Maquinaria y Equipo	55,545,627.34
2.2.2.2.1	Equipo de transporte	40,374,989.00
2.2.2.2.2	Equipo de tecnología de la información y comunicaciones	0.00
2.2.2.2.3	Otra maquinaria y equipo	15,170,638.34
2.2.2.3	Equipo de Defensa y Seguridad	0.00
2.2.2.4	Activos Biológicos Cultivados	0.00
2.2.2.4.1	Ganado para cría, leche, tiro, etc. que dan productos recurrentes	0.00
2.2.2.4.2	Arboles, cultivos y otras plantaciones que dan productos recurrentes	0.00

CUENTA PÚBLICA 2018
Clasificación Económica de los Ingresos, de los Gastos y del Financiamiento
Versión Analítica
Del 1o. de enero al 31 de diciembre de 2018
(Pesos)

Código	Concepto	Importe
2.2.2.5	Activos Fijos Intangibles	0.00
2.2.2.5.1	Investigación y desarrollo	0.00
2.2.2.5.2	Exploración y evaluación minera	0.00
2.2.2.5.3	Programas de informática y bases de datos	0.00
2.2.2.5.4	Originales para esparcimiento, literarios o artísticos	0.00
2.2.2.5.5	Otros activos fijos intangibles	0.00
2.2.3	Incremento de Existencias	0.00
2.2.3.1	Materiales y suministros	0.00
2.2.3.2	Materias primas	0.00
2.2.3.3	Trabajos en curso	0.00
2.2.3.4	Bienes terminados	0.00
2.2.3.5	Bienes para venta	0.00
2.2.3.6	Bienes en tránsito	0.00
2.2.3.7	Existencias de materiales de seguridad y defensa	0.00
2.2.4	Objetos de Valor	0.00
2.2.4.1	Metales y piedras preciosas	0.00
2.2.4.2	Antigüedades y otros objetos de arte	0.00
2.2.4.3	Otros objetos de valor	0.00
2.2.5	Activos no Producidos	0.00
2.2.5.1	Activos tangibles no producidos de origen natural	0.00
2.2.5.1.1	Tierras y Terrenos	0.00
2.2.5.1.2	Recursos minerales y energéticos	0.00
2.2.5.1.3	Recursos biológicos no cultivados	0.00
2.2.5.1.4	Recursos hídricos	0.00
2.2.5.1.5	Otros activos de origen natural	0.00
2.2.5.2	Activos intangibles no producidos	0.00
2.2.5.2.1	Derechos patentados	0.00
2.2.5.2.2	Arrendamientos operativos comerciales	0.00
2.2.5.2.3	Fondos de comercio adquiridos	0.00
2.2.5.2.4	Otros activos intangibles no producidos	0.00
2.2.6	Transferencias, Asignaciones y Donativos de Capital Otorgados	0.00
2.2.6.1	Al sector privado	0.00
2.2.6.2	Al sector público	0.00
2.2.6.2.1	A la Federación	0.00
2.2.6.2.2	A Entidades Federativas	0.00
2.2.6.2.3	A Municipios	0.00
2.2.6.3	Al sector externo	0.00
2.2.6.3.1	A gobiernos extranjeros	0.00
2.2.6.3.2	A organismos internacionales	0.00
2.2.6.3.3	Al sector privado externo	0.00
2.2.7	Inversión Financiera con Fines de Política Económica	0.00
2.2.7.1	Acciones y participaciones de capital	0.00
2.2.7.2	Valores representativos de deuda adquiridos con fines de política económica	0.00
2.2.7.3	Obligaciones negociables adquiridas con fines de política económica	0.00
2.2.7.4	Concesión de Préstamos	0.00
TOTAL DEL GASTO		2,031,104,192.15
TOTAL DEL GASTO		2,031,104,192.15
Menos	Participaciones, Intereses y Otros Gastos de la Deuda =	0.00
TOTAL DEL GASTO PROGRAMABLE		2,031,104,192.15
(1) Nota: En el rubro de "Construcciones en Proceso", se incluye el monto de los gastos incurridos en los Capítulos del COG que se describen a continuación y que fueron especificados como correspondientes al Tipo de Gasto 2 (de Capital):		
Servicios	COG 1000 Tipo de Gasto 2	
Personales		
Materiales y	COG 2000 Tipo de Gasto 2	
Suministros		
Servicios	COG 3000 Tipo de Gasto 2	
Generales		
3	FINANCIAMIENTO	
3.1	FUENTES FINANCIERAS	
3.1.1	Disminución de Activos Financieros	0.00
3.1.1.1	Disminución de Activos Financieros Corrientes (Circulantes)	0.00
3.1.1.1.1	Disminución de caja y bancos (efectivos y equivalentes)	0.00
3.1.1.1.2	Disminución de inversiones financieras de corto plazo (derechos a recibir efectivo o equivalentes)	0.00
3.1.1.1.3	Disminución de cuentas por cobrar	0.00
3.1.1.1.4	Disminución de documentos por cobrar	0.00
3.1.1.1.5	Recuperación de préstamos otorgados de corto plazo	0.00
3.1.1.1.6	Disminución de otros activos financieros corrientes	0.00
3.1.1.2	Disminución de Activos Financieros No Corrientes	0.00
3.1.1.2.1	Recuperación de inversiones financieras de largo plazo con fines de liquidez	0.00
3.1.1.2.1.1	Venta de acciones y participaciones de capital	0.00
3.1.1.2.1.2	Venta de títulos y valores representativos de deuda	0.00
3.1.1.2.1.3	Venta de obligaciones negociables	0.00
3.1.1.2.1.4	Recuperación de préstamos	0.00

CUENTA PÚBLICA 2018
Clasificación Económica de los Ingresos, de los Gastos y del Financiamiento
Versión Analítica
Del 1o. de enero al 31 de diciembre de 2018
(Pesos)

Código	Concepto	Importe
3.1.1.2.2	Disminución de otros activos financieros no corrientes	0.00
3.1.2	Incremento de pasivos	0.00
3.1.2.1	Incremento de Pasivos Corrientes	0.00
3.1.2.1.1	Incremento de cuentas por pagar	0.00
3.1.2.1.2	Incremento de documentos por pagar	0.00
3.1.2.1.3	Conversión de la deuda pública a largo plazo en porción circulante	0.00
3.1.2.1.3.1	Conversión de títulos y valores de largo plazo en corto plazo	0.00
3.1.2.1.3.1.1	Porción de corto plazo de títulos y valores de la deuda pública interna de L.P.	0.00
3.1.2.1.3.1.2	Porción de corto plazo de títulos y valores de la deuda pública externa de L.P.	0.00
3.1.2.1.3.2	Conversión de préstamos de largo plazo en corto plazo	0.00
3.1.2.1.3.2.1	Porción a corto plazo de préstamos de la deuda pública interna de L.P.	0.00
3.1.2.1.3.2.2	Porción a corto plazo de préstamos de la deuda pública externa de L.P.	0.00
3.1.2.1.4	Incremento de otros pasivos de corto plazo	0.00
3.1.2.2	Incremento de Pasivos No Corrientes	0.00
3.1.2.2.1	Incremento de cuentas por pagar a largo plazo	0.00
3.1.2.2.2	Incremento de documentos por pagar a largo plazo	0.00
3.1.2.2.3	Colocación de títulos y valores a largo plazo	0.00
3.1.2.2.3.1	Colocación de títulos y valores de la deuda pública interna	0.00
3.1.2.2.3.2	Colocación de títulos y valores de la deuda pública externa	0.00
3.1.2.2.4	Obtención de préstamos de la deuda pública a largo plazo	0.00
3.1.2.2.4.1	Obtención de préstamos internos	0.00
3.1.2.2.4.2	Obtención de préstamos externos	0.00
3.1.2.2.5	Incremento de otros pasivos de largo plazo	0.00
3.1.3	Incremento del Patrimonio	0.00
TOTAL FUENTES FINANCIERAS		0.00
3.2	APLICACIONES FINANCIERAS (USOS)	
3.2.1	Incremento de Activos Financieros	0.00
3.2.1.1	Incremento de Activos Financieros Corrientes (Circulantes)	0.00
3.2.1.1.1	Incremento de caja y bancos (efectivo y equivalentes)	0.00
3.2.1.1.2	Incremento de inversiones financieras de corto plazo (derechos a recibir efectivo y equivalentes)	0.00
3.2.1.1.3	Incremento de cuentas por cobrar	0.00
3.2.1.1.4	Incremento de documentos por cobrar	0.00
3.2.1.1.5	Préstamos otorgados de corto plazo	0.00
3.2.1.1.6	Incremento de otros activos financieros corrientes	0.00
3.2.1.2	Incremento de Activos Financieros No Corrientes	0.00
3.2.1.2.1	Inversiones financieras a largo plazo con fines de liquidez	0.00
3.2.1.2.1.1	Compra de acciones y participaciones de capital	0.00
3.2.1.2.1.2	Compra de títulos y valores representativos de deuda	0.00
3.2.1.2.1.3	Compra de obligaciones negociables	0.00
3.2.1.2.1.4	Concesión de préstamos	0.00
3.2.1.2.2	Incremento de otros activos financieros no corrientes	0.00
3.2.2	Disminución de Pasivos	0.00
3.2.2.1	Disminución de Pasivos Corrientes	0.00
3.2.2.1.1	Disminución de Cuentas por Pagar	0.00
3.2.2.1.2	Disminución de Documentos por Pagar	0.00
3.2.2.1.3	Amortización de la Porción Circulante de la Deuda Pública de Largo Plazo	0.00
3.2.2.1.3.1	Amortización de la porción circulante de la deuda pública de L.P. en títulos y valores	0.00
3.2.2.1.3.1.1	Amortización de la porción circulante de la deuda pública interna de L.P. en Títulos valores	0.00
3.2.2.1.3.1.2	Amortización de la porción circulante de la deuda pública externa de L.P. en títulos y valores	0.00
3.2.2.1.3.2	Amortización de la porción circulante de la deuda pública de L.P. en préstamos	0.00
3.2.2.1.3.2.1	Amortización de la porción circulante de la deuda pública interna de L.P. en préstamos	0.00
3.2.2.1.3.2.2	Amortización de la porción circulante de la deuda pública externa de L.P. en préstamos	0.00
3.2.2.1.4	Disminución de Otros Pasivos de Corto Plazo	0.00
3.2.2.2	Disminución de Pasivos no Corrientes	0.00
3.2.2.2.1	Disminución de Cuentas por Pagar a Largo Plazo	0.00
3.2.2.2.2	Disminución de Documentos por Pagar a Largo Plazo	0.00
3.2.2.2.3	Conversión de Deuda Pública de Largo Plazo en Porción Circulante	0.00
3.2.2.2.3.1	Conversión de títulos y valores de largo plazo en corto plazo	0.00
3.2.2.2.3.1.1	Porción de corto plazo de títulos y valores de la deuda pública interna	0.00
3.2.2.2.3.1.2	Porción de corto plazo de títulos y valores de la deuda pública externa	0.00
3.2.2.2.3.2	Conversión de préstamos de largo plazo en corto plazo	0.00
3.2.2.2.3.2.1	Porción a corto plazo de préstamos de la deuda pública interna	0.00
3.2.2.2.3.2.2	Porción a corto plazo de préstamos de la deuda pública externa	0.00
3.2.2.2.4	Disminución de Otros Pasivos de Largo Plazo	0.00
3.2.3	Disminución de Patrimonio	0.00

CUENTA PÚBLICA 2018
Clasificación Económica de los Ingresos, de los Gastos y del Financiamiento
Versión Analítica
Del 1o. de enero al 31 de diciembre de 2018
(Pesos)

Código	Concepto	Importe
TOTAL APLICACIONES FINANCIERAS		0.00

AUTORIZO  DR. RAFAEL RODRIGUEZ CABRERA DIRECTOR GENERAL	VO. BO.  C. P. JOSE ALEJANDRO ESQUIVEL CASTILLO DIRECTOR ADMINISTRATIVO	EMITIO  C. P. PABLO FABIAN PERALTA SUBDIRECTOR DE PROGRAMACION, ORGANIZACION Y PRESUPUESTO
---------------------------------------------------------------------------------------------------------------------------------------------------	----------------------------------------------------------------------------------------------------------------------------------------------------------------------	-------------------------------------------------------------------------------------------------------------------------------------------------------------------------------------------

11/03/2019 10:04:27 a. m. CNS-27

FORMATOS LDF





CUENTA PÚBLICA 2018
ENTE PÚBLICO: INSTITUTO DE SERVICIOS DESCENTRALIZADOS DE SALUD PUBLICA DEL ESTADO DE CAMPECHE
Formato 1o. Estado de Situación Financiera Detallado - LDF
Al 31 de diciembre de 2018 y 2017
(PESOS)


Concepto	Año		Concepto	Año	
	2018	31 de diciembre 2017		2018	31 de diciembre 2017
ACTIVO			PASIVO		
Activo Circulante			Pasivo Circulante		
a. Efectivo y Equivalentes (a=a1+a2+a3+a4+a5+a6+a7)	51,863,165.60	60,563,245.44	a. Cuentas por Pagar a Corto Plazo (a=a1+a2+a3+a4+a5+a6+a7+a8+a9)	334,353,962.38	207,987,855.83
a1) Efectivo	50.28	0.00	a1) Servicios Personales por Pagar a Corto Plazo	0.00	20,369,700.00
a2) Bancos/Tesorería	51,863,115.32	60,563,245.44	a2) Proveedores por Pagar a Corto Plazo	15,391,826.27	181,367.81
a3) Bancos/Dependencias y Otros	0.00	0.00	a3) Contratistas por Obras Públicas por Pagar a Corto Plazo	0.00	92,930.67
a4) Inversiones Temporales (Hasta 3 meses)	0.00	0.00	a4) Participaciones y Aportaciones por Pagar a Corto Plazo	0.00	0.00
a5) Fondos con Afectación Específica	0.00	0.00	a5) Transferencias Otorgadas por Pagar a Corto Plazo	0.00	0.00
a6) Depósitos de Fondos de Terceros en Garantía y/o Administración	0.00	0.00	a6) Intereses, Comisiones y Otros Gastos de la Deuda Pública por Pagar a Corto Plazo	0.00	0.00
a7) Otros Efectivos y Equivalentes	0.00	0.00	a7) Retenciones y Contribuciones por Pagar a Corto Plazo	318,962,136.11	187,343,857.35
b. Derechos a Recibir Efectivo o Equivalentes (b=b1+b2+b3+b4+b5+b6+b7)	10,448,369.71	21,651,276.76	a8) Devoluciones de la Ley de Ingresos por Pagar a Corto Plazo	0.00	0.00
b1) Inversiones Financieras de Corto Plazo	0.00	0.00	a9) Otras Cuentas por Pagar a Corto Plazo	0.00	0.00
b2) Cuentas por Cobrar a Corto Plazo	0.00	0.00	b. Documentos por Pagar a Corto Plazo (b=b1+b2+b3)	0.00	0.00
b3) Deudores Diversos por Cobrar a Corto Plazo	10,448,369.71	21,651,276.76	b1) Documentos Comerciales por Pagar a Corto Plazo	0.00	0.00
b4) Ingresos por Recuperar a Corto Plazo	0.00	0.00	b2) Documentos con Contratistas por Obras Públicas por Pagar a Corto Plazo	0.00	0.00
b5) Deudores por Anticipos de la Tesorería a Corto Plazo	0.00	0.00	b3) Otros Documentos por Pagar a Corto Plazo	0.00	0.00
b6) Préstamos Otorgados a Corto Plazo	0.00	0.00	c. Porción a Corto Plazo de la Deuda Pública a Largo Plazo (c=c1+c2)	0.00	0.00
b7) Otros Derechos a Recibir Efectivo o Equivalentes a Corto Plazo	0.00	0.00	c1) Porción a Corto Plazo de la Deuda Pública	0.00	0.00
c. Derechos a Recibir Bienes o Servicios (c=c1+c2+c3+c4+c5)	0.00	0.00	c2) Porción a Corto Plazo de Arrendamiento Financiero	0.00	0.00
c1) Anticipo a Proveedores por Adquisición de Bienes y Prestación de Servicios a Corto Plazo	0.00	0.00	d. Títulos y Valores a Corto Plazo	0.00	0.00
c2) Anticipo a Proveedores por Adquisición de Bienes Inmuebles y Muebles a Corto Plazo	0.00	0.00	e. Pasivos Diferidos a Corto Plazo (e=e1+e2+e3)	0.00	0.00
c3) Anticipo a Proveedores por Adquisición de Bienes Intangibles a Corto Plazo	0.00	0.00	e1) Ingresos Cobrados por Adelantado a Corto Plazo	0.00	0.00
c4) Anticipo a Contratistas por Obras Públicas a Corto Plazo	0.00	0.00	e2) Intereses Cobrados por Adelantado a Corto Plazo	0.00	0.00
c5) Otros Derechos a Recibir Bienes o Servicios a Corto Plazo	0.00	0.00	e3) Otros Pasivos Diferidos a Corto Plazo	0.00	0.00
d. Inventarios (d=d1+d2+d3+d4+d5)	0.00	0.00	f. Fondos y Bienes de Terceros en Garantía y/o Administración a Corto Plazo	0.00	0.00
d1) Inventario de Mercancías para Venta	0.00	0.00	f1) Fondos en Garantía a Corto Plazo	0.00	0.00
d2) Inventario de Mercancías Terminadas	0.00	0.00	f2) Fondos en Administración a Corto Plazo	0.00	0.00
d3) Inventario de Mercancías en Proceso de Elaboración	0.00	0.00	f3) Fondos Contingentes a Corto Plazo	0.00	0.00
d4) Inventario de Materias Primas, Materiales y Suministros para Producción	0.00	0.00	f4) Fondos de Fideicomisos, Mandatos y Contratos Análogos a Corto Plazo	0.00	0.00
d5) Bienes en Tránsito	0.00	0.00	f5) Otros Fondos de Terceros en Garantía y/o Administración a Corto Plazo	0.00	0.00
e. Almacenes	2,254,785.21	1,258,116.00	f6) Valores y Bienes en Garantía a Corto Plazo	0.00	0.00
f. Estimación por Pérdida o Deterioro de Activos Circulantes (f=f1+f2)	0.00	0.00	g. Provisiones a Corto Plazo (g=g1+g2+g3)	0.00	0.00
f1) Estimaciones para Cuentas Incobrables por Derechos a Recibir Efectivo o Equivalentes	0.00	0.00	g1) Provisión para Demandas y Juicios a Corto Plazo	0.00	0.00
f2) Estimación por Deterioro de Inventarios	0.00	0.00	g2) Provisión para Contingencias a Corto Plazo	0.00	0.00
g. Otros Activos Circulantes (g=g1+g2+g3+g4)	0.00	0.00	g3) Otras Provisiones a Corto Plazo	0.00	0.00
g1) Valores en Garantía	0.00	0.00	h. Otros Pasivos a Corto Plazo (h=h1+h2+h3)	11,125,102.01	31,010,058.83
g2) Bienes en Garantía (excluye depósitos de fondos)	0.00	0.00	h1) Ingresos por Clasificar	0.00	0.00
g3) Bienes Derivados de Embargos, Decomisos, Aseguramientos y Dación en Pago	0.00	0.00	h2) Recaudación por Participar	0.00	0.00
g4) Adquisición con Fondos de Terceros	0.00	0.00	h3) Otros Pasivos Circulantes	11,125,102.01	31,010,058.83
IA. Total de Activos Circulantes (IA = a + b + c + d + e + f + g)	64,566,320.52	83,472,638.20	IIA. Total de Pasivos Circulantes (IIA = a + b + c + d + e + f + g + h)	0.00	0.00
Activo No Circulante			Pasivo No Circulante		
a. Inversiones Financieras a Largo Plazo	0.00	0.00	a. Cuentas por Pagar a Largo Plazo	0.00	0.00

CUENTA PÚBLICA 2018
ENTE PÚBLICO: INSTITUTO DE SERVICIOS DESCENTRALIZADOS DE SALUD PUBLICA DEL ESTADO DE CAMPECHE
Formato 1o. Estado de Situación Financiera Detallado - LDF
Al 31 de diciembre de 2018 y 2017
(PESOS)

Concepto	Año		Concepto	Año	
	2018	31 de diciembre 2017		2018	31 de diciembre 2017
ACTIVO			PASIVO		
b. Derechos a Recibir Efectivo o Equivalentes a Largo Plazo	0.00	0.00	b. Documentos por Pagar a Largo Plazo	0.00	0.00
c. Bienes Inmuebles, Infraestructura y Construcciones en Proceso	320,423,375.69	314,862,332.24	c. Deuda Pública a Largo Plazo	0.00	0.00
d. Bienes Muebles	440,479,158.86	385,615,031.52	d. Pasivos Diferidos a Largo Plazo	0.00	0.00
e. Activos Intangibles	1,726,597.73	1,045,097.73	e. Fondos y Bienes de Terceros en Garantía y/o en Administración a Largo Plazo	0.00	0.00
f. Depreciación, Deterioro y Amortización Acumulada de Bienes	(186,193,241.62)	(186,193,241.62)	f. Provisiones a Largo Plazo	0.00	0.00
g. Activos Diferidos	0.00	0.00			
h. Estimación por Pérdida o Deterioro de Activos no Circulantes	0.00	0.00			
i. Otros Activos no Circulantes	0.00	0.00			
IB. Total de Activos No Circulantes (IB = a + b + c + d + e + f + g + h + i)	576,435,890.66	515,329,219.87	IIB. Total de Pasivos No Circulantes (IIB = a + b + c + d + e + f)	345,479,064.39	238,997,914.66
I. Total del Activo (I = IA + IB)	641,002,211.18	598,801,858.07	II. Total del Pasivo (II = IIA + IIB)	345,479,064.39	238,997,914.66
			HACIENDA PÚBLICA/ PATRIMONIO		
			IIIA. Hacienda Pública/Patrimonio Contribuido (IIIA = a + b + c)	5,371,250.58	5,371,250.58
			a. Aportaciones	0.00	0.00
			b. Donaciones de Capital	5,371,250.58	5,371,250.58
			c. Actualización de la Hacienda Pública/Patrimonio	0.00	0.00
			IIIB. Hacienda Pública/Patrimonio Generado (IIIB = a + b + c + d + e)	290,151,896.21	354,432,692.83
			a. Resultados del Ejercicio (Ahorro/ Desahorro)	(100,927,258.19)	(133,468,968.03)
			b. Resultados de Ejercicios Anteriores	390,840,010.70	487,842,179.48
			c. Revalúos	0.00	0.00
			d. Reservas	0.00	0.00
			e. Rectificaciones de Resultados de Ejercicios Anteriores	239,143.70	59,481.38
			IIIC. Exceso o Insuficiencia en la Actualización de la Hacienda Pública/Patrimonio (IIIC=a+b)	0.00	0.00
			a. Resultado por Posición Monetaria	0.00	0.00
			b. Resultado por Tenencia de Activos no Monetarios	0.00	0.00
			III. Total Hacienda Pública/Patrimonio (III = IIIA + IIIB + IIIC)	295,523,146.79	359,803,943.41
			IV. Total del Pasivo y Hacienda Pública/Patrimonio (IV = II + III)	641,002,211.18	598,801,858.07

AUTORIZO

 DR. RAFAEL RODRIGUEZ CABRERA
 DIRECTOR GENERAL


VO. BO

 CP. JOSE ALEJANDRO ESQUIVEL CASTILLO
 DIRECTOR ADMINISTRATIVO

EMITÍO

 CP. PABLO FABIAN PERALTA
 SUBDIR. PROG. ORG. Y PRESUP.

CUENTA PÚBLICA 2018
ENTE PÚBLICO: INSTITUTO DE SERVICIOS DESCENTRALIZADOS DE SALUD PUBLICA DEL ESTADO DE CAMPECHE
Formato 2 Informe Analítico de la Deuda Pública y Otros Pasivos - LDF
Del 1o. de enero al 31 de diciembre de 2018
(PESOS)


Denominación de la Deuda Pública y Otros Pasivos (c)	Saldo al 31 de diciembre de 2017 (d)	Disposiciones del Periodo (e)	Amortizaciones del Periodo (f)	Revaluaciones, Reclasificaciones y Otros Ajustes (g)	Saldo Final del Periodo (h) h=d+e-f+g	Pago de Intereses del Periodo (i)	Pago de Comisiones y demás costos asociados durante el Periodo (j)
1. Deuda Pública (1=A+B)	0.00	0.00	0.00	0.00	0.00	0.00	0.00
A. Corto Plazo (A=a1+a2+a3)	0.00	0.00	0.00	0.00	0.00	0.00	0.00
a1) Instituciones de Crédito	0.00	0.00	0.00	0.00	0.00	0.00	0.00
a2) Títulos y Valores	0.00	0.00	0.00	0.00	0.00	0.00	0.00
a3) Arrendamientos Financieros	0.00	0.00	0.00	0.00	0.00	0.00	0.00
B. Largo Plazo (B=b1+b2+b3)	0.00	0.00	0.00	0.00	0.00	0.00	0.00
b1) Instituciones de Crédito	0.00	0.00	0.00	0.00	0.00	0.00	0.00
b2) Títulos y Valores	0.00	0.00	0.00	0.00	0.00	0.00	0.00
b3) Arrendamientos Financieros	0.00	0.00	0.00	0.00	0.00	0.00	0.00
2. Otros Pasivos	238,997,914.66	0.00	0.00	0.00	345,479,064.39		
3. Total de la Deuda Pública y Otros Pasivos (3=1+2)	238,997,914.66	0.00	0.00	0.00	345,479,064.39	0.00	0.00
4. Deuda Contingente 1 (informativo)	0.00	0.00	0.00	0.00	0.00	0.00	0.00
Deuda Contingente 1	0.00	0.00	0.00	0.00	0.00	0.00	0.00
Deuda Contingente 2	0.00	0.00	0.00	0.00	0.00	0.00	0.00
5. Valor de Instrumentos Bono Cupón Cero 2 (Informativo)	0.00	0.00	0.00	0.00	0.00	0.00	0.00
Instrumento Bono Cupón Cero 1	0.00	0.00	0.00	0.00	0.00	0.00	0.00
Instrumento Bono Cupón Cero 2	0.00	0.00	0.00	0.00	0.00	0.00	0.00

Obligaciones a Corto Plazo (k)	Monto Contratado (l)	Plazo Pactado (m)	Tasa de Interés (n)	Comisiones y Costos Relacionados (o)	Tasa Efectiva (p)
6. Obligaciones a Corto Plazo (Informativo)	0.00	0.00	0.00	0.00	0.00
Crédito 1	0.00	0.00	0.00	0.00	0.00
Crédito 2	0.00	0.00	0.00	0.00	0.00

AUTORIZÓ

 DR. RAFAEL RODRIGUEZ CABRERA
 DIRECTOR GENERAL

VÓ. BO.

 CP. JOSE ALEJANDRO ESQUIVEL CASTILLO
 DIRECTOR ADMINISTRATIVO

EMITIÓ

 CP. PABLO FABIAN RERALTA
 SUBDIR. PROG. ORGL. Y PRESUP.

CUENTA PÚBLICA 2018
ENTE PÚBLICO: INSTITUTO DE SERVICIOS DESCENTRALIZADOS DE SALUD PUBLICA DEL ESTADO DE CAMPECHE
Formato 3 Informe Analítico de Obligaciones Diferentes de Financiamientos – LDF
Del 1o. de enero al 31 de diciembre de 2018
(PESOS)

Denominación de las Obligaciones Diferentes de Financiamiento (c)	Fecha del Contrato (d)	Fecha de inicio de operación del proyecto (e)	Fecha de vencimiento (f)	Monto de la inversión pactado (g)	Plazo pactado (h)	Monto promedio mensual del pago de la contraprestación (i)	Monto promedio mensual del pago de la contraprestación correspondiente al pago de inversión (j)	Monto pagado de la inversión al 31 de diciembre de 2018 (k)	Monto pagado de la inversión actualizado al 31 de diciembre de 2018 (l)	Saldo pendiente por pagar de la inversión al 31 de diciembre de 2018 (m = g - l)
A. Asociaciones Público Privadas (APP's) (A=a+b+c+d)				0.00		0.00	0.00	0.00	0.00	0.00
APP 1	NO APLICA	0	0	0.00		0.00	0.00	0.00	0.00	0.00
APP 2				0.00		0.00	0.00	0.00	0.00	0.00
APP 3				0.00		0.00	0.00	0.00	0.00	0.00
B. Otros Instrumentos (B=a+b+c+d)				0.00		0.00	0.00	0.00	0.00	0.00
Otro Instrumento 1				0.00		0.00	0.00	0.00	0.00	0.00
Otro Instrumento 2				0.00		0.00	0.00	0.00	0.00	0.00
Otro Instrumento 3				0.00		0.00	0.00	0.00	0.00	0.00
C. Total de Obligaciones Diferentes de Financiamiento (C=A+B)				0.00		0.00	0.00	0.00	0.00	0.00

AUTORIZO

DR. RAFAEL RODRIGUEZ CABRERA
DIRECTOR GENERAL

VO. BO.

CP. JOSE ALEJANDRO ESQUIVEL CASTILLO
DIRECTOR ADMINISTRATIVO

EMITÍO

CP. PABLO FABIAN PERALTA
SUBDIR. PROG. ORG. Y PRESUP.

CUENTA PÚBLICA 2018
ENTE PÚBLICO: INSTITUTO DE SERVICIOS DESCENTRALIZADOS DE SALUD PUBLICA DEL ESTADO DE CAMPECHE
Formato 4 Balance Presupuestario - LDF
Del 1o. de enero al 31 de diciembre de 2018
(PESOS)

Concepto (c).	Estimado/ Aprobado (d)	Devengado	Recaudado/Pagado
A. Ingresos Totales (A = A1+A2+A3)	1,657,023,501.26	1,871,360,029.26	1,871,360,029.26
A1. Ingresos de Libre Disposición	0.00	53,208,290.46	53,208,290.46
A2. Transferencias Federales Etiquetadas	1,657,023,501.26	1,818,151,738.80	1,818,151,738.80
A3. Financiamiento Neto	0.00	0.00	0.00
B. Egresos Presupuestarios1 (B = B1+B2)	1,715,955,225.76	2,031,104,192.15	2,015,712,365.89
B1. Gasto No Etiquetado (sin incluir Amortización de la Deuda Pública)	50,191,676.00	83,880,038.61	73,037,373.12
B2. Gasto Etiquetado (sin incluir Amortización de la Deuda Pública)	1,665,763,549.76	1,947,224,153.54	1,942,674,992.77
C. Remanentes del Ejercicio Anterior (C = C1 + C2)		0.00	0.00
C1. Remanentes de Ingresos de Libre Disposición aplicados en el periodo		0.00	0.00
C2. Remanentes de Transferencias Federales Etiquetadas aplicados en el periodo		0.00	0.00
I. Balance Presupuestario (I = A – B + C)	(58,931,724.50)	(159,744,162.89)	(144,352,336.63)
II. Balance Presupuestario sin Financiamiento Neto (II = I - A3)	(58,931,724.50)	(159,744,162.89)	(144,352,336.63)
III. Balance Presupuestario sin Financiamiento Neto y sin Remanentes del Ejercicio Anterior (III= II - C)	(58,931,724.50)	(159,744,162.89)	(144,352,336.63)

Concepto	Aprobado	Devengado	Pagado
E. Intereses, Comisiones y Gastos de la Deuda (E = E1+E2)	0.00	0.00	0.00
E1. Intereses, Comisiones y Gastos de la Deuda con Gasto No Etiquetado	0.00	0.00	0.00
E2. Intereses, Comisiones y Gastos de la Deuda con Gasto Etiquetado	0.00	0.00	0.00
IV. Balance Primario (IV = III + E)	(58,931,724.50)	(159,744,162.89)	(144,352,336.63)




Concepto	Estimado/ Aprobado	Devengado	Recaudado/ Pagado
F. Financiamiento (F = F1 + F2)	0.00	0.00	0.00
F1. Financiamiento con Fuente de Pago de Ingresos de Libre Disposición	0.00	0.00	0.00
F2. Financiamiento con Fuente de Pago de Transferencias Federales Etiquetadas	0.00	0.00	0.00
G. Amortización de la Deuda (G = G1 + G2)	0.00	0.00	0.00
G1. Amortización de la Deuda Pública con Gasto No Etiquetado	0.00	0.00	0.00
G2. Amortización de la Deuda Pública con Gasto Etiquetado	0.00	0.00	0.00
A3. Financiamiento Neto (A3 = F – G)	0.00	0.00	0.00

Concepto	Estimado/ Aprobado	Devengado	Recaudado/ Pagado
A1. Ingresos de Libre Disposición	0.00	53,208,290.46	53,208,290.46
A3.1 Financiamiento Neto con Fuente de Pago de Ingresos de Libre Disposición (A3.1 = F1 – G1)	0.00	0.00	0.00
F1. Financiamiento con Fuente de Pago de Ingresos de Libre Disposición	0.00	0.00	0.00
G1. Amortización de la Deuda Pública con Gasto No Etiquetado	0.00	0.00	0.00
B1. Gasto No Etiquetado (sin incluir Amortización de la Deuda Pública)	50,191,676.00	83,880,038.61	73,037,373.12
C1. Remanentes de Ingresos de Libre Disposición aplicados en el periodo		0.00	0.00
V. Balance Presupuestario de Recursos Disponibles (V = A1 + A3.1 – B1 + C1)	(50,191,676.00)	(30,671,748.15)	(19,829,082.66)

CUENTA PÚBLICA 2018
ENTE PÚBLICO: INSTITUTO DE SERVICIOS DESCENTRALIZADOS DE SALUD PUBLICA DEL ESTADO DE CAMPECHE
Formato 4 Balance Presupuestario - LDF
Del 1o. de enero al 31 de diciembre de 2018
(PESOS)

VI. Balance Presupuestario de Recursos Disponibles sin Financiamiento Neto (VI = V – A3.1)	(50,191,676.00)	(30,671,748.15)	(19,829,082.66)
--------------------------------------------------------------------------------------------	-----------------	-----------------	-----------------

Concepto	Estimado/ Aprobado	Devengado	Recaudado/ Pagado
A2. Transferencias Federales Etiquetadas	1,657,023,501.26	1,818,151,738.80	1,818,151,738.80
A3.2 Financiamiento Neto con Fuente de Pago de Transferencias Federales Etiquetadas (A3.2 = F2 – G2)	0.00	0.00	0.00
F2. Financiamiento con Fuente de Pago de Transferencias Federales Etiquetadas	0.00	0.00	0.00
G2. Amortización de la Deuda Pública con Gasto Etiquetado	0.00	0.00	0.00
B2. Gasto Etiquetado (sin incluir Amortización de la Deuda Pública)	1,665,763,549.76	1,947,224,153.54	1,942,674,992.77
C2. Remanentes de Transferencias Federales Etiquetadas aplicados en el periodo		0.00	0.00
VII. Balance Presupuestario de Recursos Etiquetados (VII = A2 + A3.2 – B2 + C2)	(8,740,048.50)	(129,072,414.74)	(124,523,253.97)
VIII. Balance Presupuestario de Recursos Etiquetados sin Financiamiento Neto (VIII = VII – A3.2)	(8,740,048.50)	(129,072,414.74)	(124,523,253.97)


 AUTORIZÓ DR. RAFAEL RODRIGUEZ CABRERA DIRECTOR GENERAL	 VO. BO CP. JOSE ALEJANDRO ESQUIVEL CASTILLO DIRECTOR ADMINISTRATIVO	 EMITIÓ CP. PABLO FABIAN PERALTA SUBDIR. PROG. ORG. Y PRESUP.
----------------------------------------------------------------------------------------------------------------------------------------------------	------------------------------------------------------------------------------------------------------------------------------------------------------------------	-------------------------------------------------------------------------------------------------------------------------------------------------------------


CUENTA PÚBLICA 2018
ENTE PÚBLICO: INSTITUTO DE SERVICIOS DESCENTRALIZADOS DE SALUD PUBLICA DEL ESTADO DE CAMPECHE
Formato 5 Estado Analítico de Ingresos Detallado - LDF
Del 1o. de enero al 31 de diciembre de 2018
(PESOS)


Concepto (c)	Ingreso					Diferencia (e)
	Estimado (d)	Ampliaciones/ Reducciones	Modificado	Devengado	Recaudado	
Ingresos de Libre Disposición						
A. Impuestos	0.00	0.00	0.00	0.00	0.00	0.00
B. Cuotas y Aportaciones de Seguridad Social	0.00	0.00	0.00	0.00	0.00	0.00
C. Contribuciones de Mejoras	0.00	0.00	0.00	0.00	0.00	0.00
D. Derechos	0.00	0.00	0.00	0.00	0.00	0.00
E. Productos	0.00	35,210.46	35,210.46	35,210.46	35,210.46	35,210.46
F. Aprovechamientos	0.00	0.00	0.00	0.00	0.00	0.00
G. Ingresos por Ventas de Bienes y Servicios	0.00	0.00	0.00	0.00	0.00	0.00
H. Participaciones (H=h1+h2+h3+h4+h5+h6+h7+h8+h9+h10+h11)	0.00	0.00	0.00	0.00	0.00	0.00
h1) Fondo General de Participaciones	0.00	0.00	0.00	0.00	0.00	0.00
h2) Fondo de Fomento Municipal	0.00	0.00	0.00	0.00	0.00	0.00
h3) Fondo de Fiscalización y Recaudación	0.00	0.00	0.00	0.00	0.00	0.00
h4) Fondo de Compensación	0.00	0.00	0.00	0.00	0.00	0.00
h5) Fondo de Extracción de Hidrocarburos	0.00	0.00	0.00	0.00	0.00	0.00
h6) Impuesto Especial Sobre Producción y Servicios	0.00	0.00	0.00	0.00	0.00	0.00
h7) 0.136% de la Recaudación Federal Participable	0.00	0.00	0.00	0.00	0.00	0.00
h8) 3.17% Sobre Extracción de Petróleo	0.00	0.00	0.00	0.00	0.00	0.00
h9) Gasolinas y Diésel	0.00	0.00	0.00	0.00	0.00	0.00
h10) Fondo del Impuesto Sobre la Renta	0.00	0.00	0.00	0.00	0.00	0.00
h11) Fondo de Estabilización de los Ingresos de las Entidades Federativas	0.00	0.00	0.00	0.00	0.00	0.00
I. Incentivos Derivados de la Colaboración Fiscal (I=i1+i2+i3+i4+i5)	0.00	0.00	0.00	0.00	0.00	0.00
i1) Tenencia o Uso de Vehículos	0.00	0.00	0.00	0.00	0.00	0.00
i2) Fondo de Compensación ISAN	0.00	0.00	0.00	0.00	0.00	0.00
i3) Impuesto Sobre Automóviles Nuevos	0.00	0.00	0.00	0.00	0.00	0.00
i4) Fondo de Compensación de Repecos-Intermedios	0.00	0.00	0.00	0.00	0.00	0.00
i5) Otros Incentivos Económicos	0.00	0.00	0.00	0.00	0.00	0.00
J. Transferencias	0.00	53,173,080.00	53,173,080.00	53,173,080.00	53,173,080.00	53,173,080.00
K. Convenios	0.00	0.00	0.00	0.00	0.00	0.00
k1) Otros Convenios y Subsidios	0.00	0.00	0.00	0.00	0.00	0.00
L. Otros Ingresos de Libre Disposición (L=l1+l2)	0.00	0.00	0.00	0.00	0.00	0.00
l1) Participaciones en Ingresos Locales	0.00	0.00	0.00	0.00	0.00	0.00
l2) Otros Ingresos de Libre Disposición	0.00	0.00	0.00	0.00	0.00	0.00
I. Total de Ingresos de Libre Disposición (I=A+B+C+D+E+F+G+H+I+J+K+L)	0.00	53,208,290.46	53,208,290.46	53,208,290.46	53,208,290.46	53,208,290.46
Ingresos Excedentes de Ingresos de Libre Disposición						0.00
Transferencias Federales Etiquetadas						
A. Aportaciones (A=a1+a2+a3+a4+a5+a6+a7+a8)	1,561,590,928.00	21,394,744.56	1,582,985,672.56	1,580,043,544.31	1,580,043,544.31	18,452,616.31
a1) Fondo de Aportaciones para la Nómina Educativa y Gasto Operativo	0.00	0.00	0.00	0.00	0.00	0.00
a2) Fondo de Aportaciones para los Servicios de Salud	1,561,590,928.00	21,394,744.56	1,582,985,672.56	1,580,043,544.31	1,580,043,544.31	18,452,616.31
a3) Fondo de Aportaciones para la Infraestructura Social	0.00	0.00	0.00	0.00	0.00	0.00
a4) Fondo de Aportaciones para el Fortalecimiento de los Municipios y de las Demarcaciones Territoriales del Distrito Federal	0.00	0.00	0.00	0.00	0.00	0.00
a5) Fondo de Aportaciones Múltiples	0.00	0.00	0.00	0.00	0.00	0.00
a6) Fondo de Aportaciones para la Educación Tecnológica y de Adultos	0.00	0.00	0.00	0.00	0.00	0.00
a7) Fondo de Aportaciones para la Seguridad Pública de los Estados y del Distrito Federal	0.00	0.00	0.00	0.00	0.00	0.00
a8) Fondo de Aportaciones para el Fortalecimiento de las Entidades Federativas	0.00	0.00	0.00	0.00	0.00	0.00
B. Convenios (B=b1+b2+b3+b4)	93,894,523.96	101,840,539.62	195,735,063.58	184,892,396.84	184,892,396.84	90,997,872.88
b1) Convenios de Protección Social en Salud	0.00	0.00	0.00	0.00	0.00	0.00
b2) Convenios de Descentralización	0.00	0.00	0.00	0.00	0.00	0.00
b3) Convenios de Reasignación	0.00	0.00	0.00	0.00	0.00	0.00
b4) Otros Convenios y Subsidios	93,894,523.96	101,840,539.62	195,735,063.58	184,892,396.84	184,892,396.84	90,997,872.88
C. Fondos Distintos de Aportaciones (C=c1+c2)	0.00	0.00	0.00	0.00	0.00	0.00
c1) Fondo para Entidades Federativas y Municipios Productores de Hidrocarburos	0.00	0.00	0.00	0.00	0.00	0.00
c2) Fondo Minero	0.00	0.00	0.00	0.00	0.00	0.00

CUENTA PÚBLICA 2018
ENTE PÚBLICO: INSTITUTO DE SERVICIOS DESCENTRALIZADOS DE SALUD PUBLICA DEL ESTADO DE CAMPECHE
Formato 5 Estado Analítico de Ingresos Detallado - LDF
Del 1o. de enero al 31 de diciembre de 2018
(PESOS)

Concepto (c)	Ingreso					Diferencia (e)
	Estimado (d)	Ampliaciones/ Reducciones	Modificado	Devengado	Recaudado	
D. Transferencias, Subsidios y Subvenciones, y Pensiones y Jubilaciones	0.00	51,677,748.35	51,677,748.35	51,677,748.35	51,677,748.35	51,677,748.35
E. Otras Transferencias Federales Etiquetadas	0.00	0.00	0.00	0.00	0.00	0.00
II. Total de Transferencias Federales Etiquetadas (II = A + B + C + D + E)	1,655,485,451.96	174,913,032.53	1,830,398,484.49	1,816,613,689.50	1,816,613,689.50	161,128,237.54
III. Ingresos Derivados de Financiamientos (III = A)	0.00	0.00	0.00	0.00	0.00	0.00
A. Ingresos Derivados de Financiamientos	0.00	0.00	0.00	0.00	0.00	0.00
IV. Total de Ingresos (IV = I + II + III)	1,655,485,451.96	228,121,322.99	1,883,606,774.95	1,869,821,979.96	1,869,821,979.96	214,336,528.00
Datos Informativos						
1. Ingresos Derivados de Financiamientos con Fuente de Pago de Ingresos de Libre Disposición	0.00	0.00	0.00	0.00	0.00	0.00
2. Ingresos Derivados de Financiamientos con Fuente de Pago de Transferencias Federales Etiquetadas	0.00	0.00	0.00	0.00	0.00	0.00
3. Ingresos Derivados de Financiamientos (3 = 1 + 2)	0.00	0.00	0.00	0.00	0.00	0.00

AUTORIZO

 DR. RAFAEL RODRIGUEZ CABRERA
 DIRECTOR GENERAL

VO BO

 C.P. JOSE ALEJANDRO DE JESUS ESQUIVEL
 CASTILLO
 DIRECTOR ADMINISTRATIVO

EMITIO

 C.P. PABLO FABIAN PERALTA
 SUBDIRECTOR DE PROGRAMACION,
 ORGANIZACION Y PRESUPUESTO

CUENTA PÚBLICA 2018
ENTE PÚBLICO: INSTITUTO DE SERVICIOS DESCENTRALIZADOS DE SALUD PUBLICA DEL ESTADO DE CAMPECHE

Formato 6a Estado Analítico del Ejercicio del Presupuesto de Egresos Detallado - LDF
Clasificación por Objeto del Gasto (Capítulo y Concepto)
Del 1o. de enero al 31 de diciembre de 2018
(PESOS)

Concepto (c)	Egresos					Subejercicio (e)
	Aprobado (d)	Ampliaciones/ (Reducciones)	Modificado	Devengado	Pagado	
I. Gasto No Etiquetado (I=A+B+C+D+E+F+G+H+I)	50,191,676.00	33,718,433.32	83,910,109.32	83,880,038.61	73,037,373.12	30,070.71
A. Servicios Personales (A=a1+a2+a3+a4+a5+a6+a7)	11,545,871.42	(583,506.54)	10,962,364.88	10,962,364.88	10,962,364.88	0.00
a1) Remuneraciones al Personal de Carácter Permanente	0.00	0.00	0.00	0.00	0.00	0.00
a2) Remuneraciones al Personal de Carácter Transitorio	11,189,000.00	(226,635.12)	10,962,364.88	10,962,364.88	10,962,364.88	0.00
a3) Remuneraciones Adicionales y Especiales	356,871.42	(356,871.42)	0.00	0.00	0.00	0.00
a4) Seguridad Social	0.00	0.00	0.00	0.00	0.00	0.00
a5) Otras Prestaciones Sociales y Económicas	0.00	0.00	0.00	0.00	0.00	0.00
a6) Previsiones	0.00	0.00	0.00	0.00	0.00	0.00
a7) Pago de Estímulos a Servidores Públicos	0.00	0.00	0.00	0.00	0.00	0.00
B. Materiales y Suministros (B=b1+b2+b3+b4+b5+b6+b7+b8+b9)	14,748,724.61	62,075.93	14,810,800.54	14,810,156.02	14,810,156.02	644.52
b1) Materiales de Administración, Emisión de Documentos y Artículos Oficiales	2,920,279.02	(882,131.74)	2,038,147.28	2,037,502.76	2,037,502.76	644.52
b2) Alimentos y Utensilios	1,933,262.66	492,319.23	2,425,581.89	2,425,581.89	2,425,581.89	0.00
b3) Materias Primas y Materiales de Producción y Comercialización	517,958.58	(512,820.82)	5,137.76	5,137.76	5,137.76	0.00
b4) Materiales y Artículos de Construcción y de Reparación	927,020.86	(193,583.70)	733,437.16	733,437.16	733,437.16	0.00
b5) Productos Químicos, Farmacéuticos y de Laboratorio	4,834,616.39	1,651,983.90	6,486,600.29	6,486,600.29	6,486,600.29	0.00
b6) Combustibles, Lubricantes y Aditivos	1,612,524.76	(31,639.99)	1,580,884.77	1,580,884.77	1,580,884.77	0.00
b7) Vestuario, Blancos, Prendas de Protección y Artículos Deportivos	412,185.27	(173,979.86)	238,205.41	238,205.41	238,205.41	0.00
b8) Materiales y Suministros Para Seguridad	0.00	0.00	0.00	0.00	0.00	0.00
b9) Herramientas, Refacciones y Accesorios Menores	1,590,877.07	(288,071.09)	1,302,805.98	1,302,805.98	1,302,805.98	0.00
C. Servicios Generales (C=c1+c2+c3+c4+c5+c6+c7+c8+c9)	14,245,649.89	31,529,142.83	45,774,792.72	45,745,366.53	34,902,701.04	29,426.19
c1) Servicios Básicos	552,866.94	165,894.59	718,761.53	718,761.53	718,761.53	0.00
c2) Servicios de Arrendamiento	136,796.96	22,907.75	159,704.71	159,704.71	159,704.71	0.00
c3) Servicios Profesionales, Científicos, Técnicos y Otros Servicios	6,145,600.15	3,792,867.32	9,938,467.47	9,938,467.47	9,938,467.47	0.00
c4) Servicios Financieros, Bancarios y Comerciales	134,661.23	(55,074.63)	79,586.60	79,586.60	79,586.60	0.00
c5) Servicios de Instalación, Reparación, Mantenimiento y Conservación	6,735,666.38	16,646,396.10	23,382,062.48	23,352,637.54	23,352,637.54	29,424.94
c6) Servicios de Comunicación Social y Publicidad	85,519.57	10,830,990.00	10,916,509.57	10,916,508.32	73,842.83	1.25
c7) Servicios de Traslado y Viáticos	261,551.56	133,380.41	394,931.97	394,931.97	394,931.97	0.00
c8) Servicios Oficiales	121,815.38	(32,095.15)	89,720.23	89,720.23	89,720.23	0.00
c9) Otros Servicios Generales	71,171.72	23,876.44	95,048.16	95,048.16	95,048.16	0.00
D. Transferencias, Asignaciones, Subsidios y Otras Ayudas (D=d1+d2+d3+d4+d5+d6+d7+d8+d9)	9,335,837.49	(1,338,649.73)	7,997,187.76	7,997,187.76	7,997,187.76	0.00
d1) Transferencias Internas y Asignaciones al Sector Público	0.00	0.00	0.00	0.00	0.00	0.00
d2) Transferencias al Resto del Sector Público	0.00	0.00	0.00	0.00	0.00	0.00
d3) Subsidios y Subvenciones	0.00	0.00	0.00	0.00	0.00	0.00
d4) Ayudas Sociales	9,335,837.49	(1,338,649.73)	7,997,187.76	7,997,187.76	7,997,187.76	0.00
d5) Pensiones y Jubilaciones	0.00	0.00	0.00	0.00	0.00	0.00
d6) Transferencias a Fideicomisos, Mandatos y Otros Análogos	0.00	0.00	0.00	0.00	0.00	0.00
d7) Transferencias a la Seguridad Social	0.00	0.00	0.00	0.00	0.00	0.00
d8) Donativos	0.00	0.00	0.00	0.00	0.00	0.00
d9) Transferencias al Exterior	0.00	0.00	0.00	0.00	0.00	0.00
E. Bienes Muebles, Inmuebles e Intangibles (E=e1+e2+e3+e4+e5+e6+e7+e8+e9)	315,592.59	4,049,370.83	4,364,963.42	4,364,963.42	4,364,963.42	0.00
e1) Mobiliario y Equipo de Administración	188,417.75	(106,202.32)	82,215.43	82,215.43	82,215.43	0.00
e2) Mobiliario y Equipo Educativo y Recreativo	8,489.00	(8,489.00)	0.00	0.00	0.00	0.00

CUENTA PÚBLICA 2018
ENTE PÚBLICO: INSTITUTO DE SERVICIOS DESCENTRALIZADOS DE SALUD PUBLICA DEL ESTADO DE CAMPECHE


Formato 6a Estado Analítico del Ejercicio del Presupuesto de Egresos Detallado - LDF
Clasificación por Objeto del Gasto (Capítulo y Concepto)
Del 1o. de enero al 31 de diciembre de 2018

Concepto (c)	Egresos					Subejercicio (e)
	Aprobado (d)	Ampliaciones/ (Reducciones)	Modificado	Devengado	Pagado	
b3) Materias Primas y Materiales de Producción y Comercialización	219,000.00	(219,000.00)	0.00	0.00	0.00	0.00
b4) Materiales y Artículos de Construcción y de Reparación	3,550,716.00	710,985.25	4,261,701.25	4,261,701.25	4,261,701.25	0.00
b5) Productos Químicos, Farmacéuticos y de Laboratorio	27,209,932.22	7,465,822.66	34,675,754.88	34,245,057.34	31,426,506.51	430,697.54
b6) Combustibles, Lubricantes y Aditivos	15,251,336.00	279,986.36	15,531,322.36	15,531,300.36	15,531,300.36	22.00
b7) Vestuario, Blancos, Prendas de Protección y Artículos Deportivos	6,181,052.88	(893,070.89)	5,287,981.99	5,272,734.78	5,272,734.78	15,247.21
b8) Materiales y Suministros Para Seguridad	0.00	0.00	0.00	0.00	0.00	0.00
b9) Herramientas, Refacciones y Accesorios Menores	4,224,112.54	55,089.43	4,279,201.97	4,269,156.31	4,144,984.11	10,045.66
C. Servicios Generales (C=c1+c2+c3+c4+c5+c6+c7+c8+c9)	176,338,667.49	47,209,370.24	223,548,037.73	221,856,396.73	221,544,161.73	1,691,641.00
c1) Servicios Básicos	22,556,034.00	12,447,111.47	35,003,145.47	35,003,145.46	34,690,910.46	0.01
c2) Servicios de Arrendamiento	24,495,556.00	(4,375,668.48)	20,119,887.52	20,119,887.52	20,119,887.52	0.00
c3) Servicios Profesionales, Científicos, Técnicos y Otros Servicios	34,722,749.20	19,723,037.29	54,445,786.49	54,431,416.77	54,431,416.77	14,369.72
c4) Servicios Financieros, Bancarios y Comerciales	1,050,096.00	6,152,780.84	7,202,876.84	5,764,152.52	5,764,152.52	1,438,724.32
c5) Servicios de Instalación, Reparación, Mantenimiento y Conservación	71,259,862.92	(6,938,510.05)	64,321,352.87	64,313,268.69	64,313,268.69	8,084.18
c6) Servicios de Comunicación Social y Publicidad	2,749,188.00	111,853.86	2,861,041.86	2,861,041.86	2,861,041.86	0.00
c7) Servicios de Traslado y Viáticos	13,688,725.00	8,024,799.12	21,713,524.12	21,494,022.94	21,494,022.94	219,501.18
c8) Servicios Oficiales	4,435,712.37	1,679,126.69	6,114,839.06	6,103,877.47	6,103,877.47	10,961.59
c9) Otros Servicios Generales	1,380,744.00	10,384,839.50	11,765,583.50	11,765,583.50	11,765,583.50	0.00
D. Transferencias, Asignaciones, Subsidios y Otras Ayudas (D=d1+d2+d3+d4+d5+d6+d7+d8+d9)	2,548,000.00	(578,000.00)	1,970,000.00	1,905,500.00	1,905,500.00	64,500.00
d1) Transferencias Internas y Asignaciones al Sector Público	0.00	0.00	0.00	0.00	0.00	0.00
d2) Transferencias al Resto del Sector Público	0.00	0.00	0.00	0.00	0.00	0.00
d3) Subsidios y Subvenciones	90,000.00	0.00	90,000.00	45,000.00	45,000.00	45,000.00
d4) Ayudas Sociales	2,458,000.00	(578,000.00)	1,880,000.00	1,860,500.00	1,860,500.00	19,500.00
d5) Pensiones y Jubilaciones	0.00	0.00	0.00	0.00	0.00	0.00
d6) Transferencias a Fideicomisos, Mandatos y Otros Análogos	0.00	0.00	0.00	0.00	0.00	0.00
d7) Transferencias a la Seguridad Social	0.00	0.00	0.00	0.00	0.00	0.00
d8) Donativos	0.00	0.00	0.00	0.00	0.00	0.00
d9) Transferencias al Exterior	0.00	0.00	0.00	0.00	0.00	0.00
E. Bienes Muebles, Inmuebles e Intangibles (E=e1+e2+e3+e4+e5+e6+e7+e8+e9)	51,833,033.05	287,712.21	52,120,745.26	51,180,663.92	51,098,559.12	940,081.34
e1) Mobiliario y Equipo de Administración	2,706,478.33	660,763.24	3,367,241.57	3,353,390.79	3,337,382.79	13,850.78
e2) Mobiliario y Equipo Educacional y Recreativo	691,317.55	(491,356.11)	199,961.44	199,820.38	199,820.38	141.06
e3) Equipo e Instrumental Médico y de Laboratorio	6,624,758.17	428,687.33	7,053,445.50	6,352,356.00	6,286,259.20	701,089.50
e4) Vehículos y Equipo de Transporte	40,504,997.00	(130,008.00)	40,374,989.00	40,374,989.00	40,374,989.00	0.00
e5) Equipo de Defensa y Seguridad	0.00	0.00	0.00	0.00	0.00	0.00
e6) Maquinaria, Otros Equipos y Herramientas	584,004.00	(140,396.25)	443,607.75	218,607.75	218,607.75	225,000.00
e7) Activos Biológicos	0.00	0.00	0.00	0.00	0.00	0.00
e8) Bienes Inmuebles	0.00	0.00	0.00	0.00	0.00	0.00
e9) Activos Intangibles	721,478.00	(39,978.00)	681,500.00	681,500.00	681,500.00	0.00
F. Inversión Pública (F=f1+f2+f3)	6,233,145.32	0.00	6,233,145.32	5,561,043.45	5,561,043.45	672,101.87
f1) Obra Pública en Bienes de Dominio Público	6,233,145.32	0.00	6,233,145.32	5,561,043.45	5,561,043.45	672,101.87
f2) Obra Pública en Bienes Propios	0.00	0.00	0.00	0.00	0.00	0.00
f3) Proyectos Productivos y Acciones de Fomento	0.00	0.00	0.00	0.00	0.00	0.00
G. Inversiones Financieras y Otras Provisiones (G=g1+g2+g3+g4+g5+g6+g7)	0.00	0.00	0.00	0.00	0.00	0.00
g1) Inversiones Para el Fomento de Actividades Productivas	0.00	0.00	0.00	0.00	0.00	0.00


CUENTA PÚBLICA 2018
ENTE PÚBLICO: INSTITUTO DE SERVICIOS DESCENTRALIZADOS DE SALUD PUBLICA DEL ESTADO DE CAMPECHE

Formato 6a Estado Analítico del Ejercicio del Presupuesto de Egresos Detallado - LDF
Clasificación por Objeto del Gasto (Capítulo y Concepto)
Del 1o. de enero al 31 de diciembre de 2018

Concepto (c)	Egresos					Subejercicio (e)
	Aprobado (d)	Ampliaciones/ (Reducciones)	Modificado	Devengado	Pagado	
g2) Acciones y Participaciones de Capital	0.00	0.00	0.00	0.00	0.00	0.00
g3) Compra de Títulos y Valores	0.00	0.00	0.00	0.00	0.00	0.00
g4) Concesión de Préstamos	0.00	0.00	0.00	0.00	0.00	0.00
g5) Inversiones en Fideicomisos, Mandatos y Otros Análogos Fideicomiso de Desastres Naturales (Informativo)	0.00	0.00	0.00	0.00	0.00	0.00
g6) Otras Inversiones Financieras	0.00	0.00	0.00	0.00	0.00	0.00
g7) Provisiones para Contingencias y Otras Erogaciones Especiales	0.00	0.00	0.00	0.00	0.00	0.00
H. Participaciones y Aportaciones (H=h1+h2+h3)	0.00	0.00	0.00	0.00	0.00	0.00
h1) Participaciones	0.00	0.00	0.00	0.00	0.00	0.00
h2) Aportaciones	0.00	0.00	0.00	0.00	0.00	0.00
h3) Convenios	0.00	0.00	0.00	0.00	0.00	0.00
I. Deuda Pública (I=i1+i2+i3+i4+i5+i6+i7)	0.00	0.00	0.00	0.00	0.00	0.00
i1) Amortización de la Deuda Pública	0.00	0.00	0.00	0.00	0.00	0.00
i2) Intereses de la Deuda Pública	0.00	0.00	0.00	0.00	0.00	0.00
i3) Comisiones de la Deuda Pública	0.00	0.00	0.00	0.00	0.00	0.00
i4) Gastos de la Deuda Pública	0.00	0.00	0.00	0.00	0.00	0.00
i5) Costo por Coberturas	0.00	0.00	0.00	0.00	0.00	0.00
i6) Apoyos Financieros	0.00	0.00	0.00	0.00	0.00	0.00
i7) Adeudos de Ejercicios Fiscales Anteriores (ADEFAS)	0.00	0.00	0.00	0.00	0.00	0.00
III. Total de Egresos (III = I + II)	1,715,955,225.76	322,349,522.83	2,038,204,748.59	2,031,104,192.15	2,015,712,365.89	7,100,556.44



 DR. RAFAEL RODRIGUEZ CABRERA
 DIRECTOR GENERAL



 C.P. JOSE ALEJANDRO DE JESUS ESQUIVEL
 CASTILLO
 DIRECTOR ADMINISTRATIVO


 C.P. PABLO FABIAN PERALTA
 SUB. DE PROGRAMACION, ORG. Y PTO.

CUENTA PÚBLICA 2018
ENTE PÚBLICO: INSTITUTO DE SERVICIOS DESCENTRALIZADOS DE SALUD PUBLICA DEL ESTADO DE CAMPECHE
Formato 6b Estado Analítico del Ejercicio del Presupuesto de Egresos Detallado - LDF
Clasificación Administrativa
Del 1o. de enero al 31 de diciembre de 2018
(PESOS)

Concepto (c)	Egresos					Subejercicio (e)
	Aprobado (d)	Ampliaciones/ (Reducciones)	Modificado	Devengado	Pagado	
Gasto No Etiquetado	50,191,676.00	33,718,433.32	83,910,109.32	83,880,038.61	73,037,373.12	30,070.71
[27]OFICINA CENTRAL	50,191,676.00	33,718,433.32	83,910,109.32	83,880,038.61	73,037,373.12	30,070.71
Gasto Etiquetado	1,665,763,549.76	288,531,089.51	1,954,294,639.27	1,947,224,153.54	1,942,674,992.77	7,070,485.73
[27]OFICINA CENTRAL	1,665,763,549.76	288,531,089.51	1,954,294,639.27	1,947,224,153.54	1,942,674,992.77	7,070,485.73
Total de Egresos	1,715,955,225.76	322,249,522.83	2,038,204,748.59	2,031,104,192.15	2,015,712,365.89	7,100,556.44

AUTORizo

 DR. PABLO RODRIGUEZ CABRERA
 DIRECTOR GENERAL

VO. BO

 C.P. JOSE ALEJANDRO DE JESUS ESQUIVEL
 CASTILLO
 DIRECTOR ADMINISTRATIVO

EMITIO

 C.P. PABLO FABIAN PERALTA
 SUBDIRECTOR DE PROGRAMACION,
 ORGANIZACION Y PRESUPUESTO

11/03/2019 10:08:40 a. m. CNS-04

CUENTA PÚBLICA 2018
ENTE PÚBLICO: INSTITUTO DE SERVICIOS DESCENTRALIZADOS DE SALUD PUBLICA DEL ESTADO DE CAMPECHE

Formato 6c Estado Analítico del Ejercicio del Presupuesto de Egresos Detallado - LDF
Clasificación Funcional (Finalidad y Función)
Del 1o. de enero al 31 de diciembre de 2018

Concepto (c)	Egresos					Subejercicio (e)
	Aprobado (d)	Ampliaciones/ (Reducciones)	Modificado	Devengado	Pagado	
I. Gasto No Etiquetado (I=A+B+C+D)	50,191,676.00	33,718,433.32	83,910,109.32	83,880,038.61	73,037,373.12	30,070.71
A. Gobierno (A=a1+a2+a3+a4+a5+a6+a7+a8)	0.00	0.00	0.00	0.00	0.00	0.00
a1) Legislación	0.00	0.00	0.00	0.00	0.00	0.00
a2) Justicia	0.00	0.00	0.00	0.00	0.00	0.00
a3) Coordinación de la Política de Gobierno	0.00	0.00	0.00	0.00	0.00	0.00
a4) Relaciones Exteriores	0.00	0.00	0.00	0.00	0.00	0.00
a5) Asuntos Financieros y Hacendarios	0.00	0.00	0.00	0.00	0.00	0.00
a6) Seguridad Nacional	0.00	0.00	0.00	0.00	0.00	0.00
a7) Asuntos de Orden Público y de Seguridad Interior	0.00	0.00	0.00	0.00	0.00	0.00
a8) Otros Servicios Generales	0.00	0.00	0.00	0.00	0.00	0.00
B. Desarrollo Social (B=b1+b2+b3+b4+b5+b6+b7)	50,191,676.00	33,718,433.32	83,910,109.32	83,880,038.61	73,037,373.12	30,070.71
b1) Protección Ambiental	0.00	0.00	0.00	0.00	0.00	0.00
b2) Vivienda y Servicios a la Comunidad	0.00	0.00	0.00	0.00	0.00	0.00
b3) Salud	50,191,676.00	33,718,433.32	83,910,109.32	83,880,038.61	73,037,373.12	30,070.71
b4) Recreación, Cultura y Otras Manifestaciones Sociales	0.00	0.00	0.00	0.00	0.00	0.00
b5) Educación	0.00	0.00	0.00	0.00	0.00	0.00
b6) Protección Social	0.00	0.00	0.00	0.00	0.00	0.00
b7) Otros Asuntos Sociales	0.00	0.00	0.00	0.00	0.00	0.00
C. Desarrollo Económico (C=c1+c2+c3+c4+c5+c6+c7+c8+c9)	0.00	0.00	0.00	0.00	0.00	0.00
c1) Asuntos Económicos, Comerciales y Laborales en General	0.00	0.00	0.00	0.00	0.00	0.00
c2) Agropecuaria, Silvicultura, Pesca y Caza	0.00	0.00	0.00	0.00	0.00	0.00
c3) Combustibles y Energía	0.00	0.00	0.00	0.00	0.00	0.00
c4) Minería, Manufacturas y Construcción	0.00	0.00	0.00	0.00	0.00	0.00
c5) Transporte	0.00	0.00	0.00	0.00	0.00	0.00
c6) Comunicaciones	0.00	0.00	0.00	0.00	0.00	0.00
c7) Turismo	0.00	0.00	0.00	0.00	0.00	0.00
c8) Ciencia, Tecnología e Innovación	0.00	0.00	0.00	0.00	0.00	0.00
c9) Otras Industrias y Otros Asuntos Económicos	0.00	0.00	0.00	0.00	0.00	0.00
D. Otras No Clasificadas en Funciones Anteriores (D=d1+d2+d3+d4)	0.00	0.00	0.00	0.00	0.00	0.00
d1) Transacciones de la Deuda Pública / Costo Financiero de la Deuda	0.00	0.00	0.00	0.00	0.00	0.00
d2) Transferencias, Participaciones y Aportaciones Entre Diferentes Niveles y Ordenes de Gobierno	0.00	0.00	0.00	0.00	0.00	0.00
d3) Saneamiento del Sistema Financiero	0.00	0.00	0.00	0.00	0.00	0.00
d4) Adeudos de Ejercicios Fiscales Anteriores	0.00	0.00	0.00	0.00	0.00	0.00
II. Gasto Etiquetado (II=A+B+C+D)	1,665,763,549.76	288,531,089.51	1,954,294,639.27	1,947,224,153.54	1,942,674,992.77	7,070,485.73
A. Gobierno (A=a1+a2+a3+a4+a5+a6+a7+a8)	0.00	0.00	0.00	0.00	0.00	0.00
a1) Legislación	0.00	0.00	0.00	0.00	0.00	0.00
a2) Justicia	0.00	0.00	0.00	0.00	0.00	0.00
a3) Coordinación de la Política de Gobierno	0.00	0.00	0.00	0.00	0.00	0.00
a4) Relaciones Exteriores	0.00	0.00	0.00	0.00	0.00	0.00
a5) Asuntos Financieros y Hacendarios	0.00	0.00	0.00	0.00	0.00	0.00
a6) Seguridad Nacional	0.00	0.00	0.00	0.00	0.00	0.00
a7) Asuntos de Orden Público y de Seguridad Interior	0.00	0.00	0.00	0.00	0.00	0.00
a8) Otros Servicios Generales	0.00	0.00	0.00	0.00	0.00	0.00
B. Desarrollo Social (B=b1+b2+b3+b4+b5+b6+b7)	1,665,763,549.76	288,531,089.51	1,954,294,639.27	1,947,224,153.54	1,942,674,992.77	7,070,485.73
b1) Protección Ambiental	0.00	0.00	0.00	0.00	0.00	0.00
b2) Vivienda y Servicios a la Comunidad	0.00	0.00	0.00	0.00	0.00	0.00

CUENTA PÚBLICA 2018
ENTE PÚBLICO: INSTITUTO DE SERVICIOS DESCENTRALIZADOS DE SALUD PUBLICA DEL ESTADO DE
CAMPECHE

Formato 6c Estado Analítico del Ejercicio del Presupuesto de Egresos Detallado - LDF
Clasificación Funcional (Finalidad y Función)
Del 1o. de enero al 31 de diciembre de 2018

Concepto (c)	Egresos					Subejercicio (e)
	Aprobado (d)	Ampliaciones/ (Reducciones)	Modificado	Devengado	Pagado	
b3) Salud	1,665,763,549.76	288,531,089.51	1,954,294,639.27	1,947,224,153.54	1,942,674,992.77	7,070,485.73
b4) Recreación, Cultura y Otras Manifestaciones Sociales	0.00	0.00	0.00	0.00	0.00	0.00
b5) Educación	0.00	0.00	0.00	0.00	0.00	0.00
b6) Protección Social	0.00	0.00	0.00	0.00	0.00	0.00
b7) Otros Asuntos Sociales	0.00	0.00	0.00	0.00	0.00	0.00
C. Desarrollo Económico (C=c1+c2+c3+c4+c5+c6+c7+c8+c9)	0.00	0.00	0.00	0.00	0.00	0.00
c1) Asuntos Económicos, Comerciales y Laborales en General	0.00	0.00	0.00	0.00	0.00	0.00
c2) Agropecuaria, Silvicultura, Pesca y Caza	0.00	0.00	0.00	0.00	0.00	0.00
c3) Combustibles y Energía	0.00	0.00	0.00	0.00	0.00	0.00
c4) Minería, Manufacturas y Construcción	0.00	0.00	0.00	0.00	0.00	0.00
c5) Transporte	0.00	0.00	0.00	0.00	0.00	0.00
c6) Comunicaciones	0.00	0.00	0.00	0.00	0.00	0.00
c7) Turismo	0.00	0.00	0.00	0.00	0.00	0.00
c8) Ciencia, Tecnología e Innovación	0.00	0.00	0.00	0.00	0.00	0.00
c9) Otras Industrias y Otros Asuntos Económicos	0.00	0.00	0.00	0.00	0.00	0.00
D. Otras No Clasificadas en Funciones Anteriores (D=d1+d2+d3+d4)	0.00	0.00	0.00	0.00	0.00	0.00
d1) Transacciones de la Deuda Publica / Costo Financiero de la Deuda	0.00	0.00	0.00	0.00	0.00	0.00
d2) Transferencias, Participaciones y Aportaciones Entre Diferentes Niveles y Ordenes de Gobierno	0.00	0.00	0.00	0.00	0.00	0.00
d3) Saneamiento del Sistema Financiero	0.00	0.00	0.00	0.00	0.00	0.00
d4) Adeudos de Ejercicios Fiscales Anteriores	0.00	0.00	0.00	0.00	0.00	0.00
III. Total de Egresos (III = I + II)	1,715,955,225.76	322,249,522.83	2,038,204,748.59	2,031,104,192.15	2,015,712,365.89	7,100,556.44

DR. RAFAEL RODRIGUEZ CABRERA

DIRECTOR GENERAL

C. P. JOSE ALEJANDRO DE JESUS ESQUIVEL

DIRECTOR ADMINISTRATIVO

C. P. PABLO FABIAN PERALTA

SUBDIRECTOR DE PROGRAMACION,
ORGANIZACION Y PRESUPUESTO

CUENTA PÚBLICA 2018
ENTE PÚBLICO: INSTITUTO DE SERVICIOS DESCENTRALIZADOS DE SALUD PUBLICA DEL ESTADO DE CAMPECHE

Formato 6d Estado Analítico del Ejercicio del Presupuesto de Egresos Detallado - LDF
Clasificación de Servicios Personales por Categoría
Del 1o. de enero al 31 de diciembre de 2018

Concepto (c)	Egresos					Subejercicio (e)
	Aprobado (d)	Ampliaciones/ (Reducciones)	Modificado	Devengado	Pagado	
I. Gasto No Etiquetado (I=A+B+C+D+E+F)	11,545,871.42	(583,506.54)	10,962,364.88	10,962,364.88	10,962,364.88	0.00
A. Personal Administrativo y de Servicio Público	0.00	0.00	0.00	0.00	0.00	0.00
B. Magisterio	0.00	0.00	0.00	0.00	0.00	0.00
C. Servicios de Salud (C=c1+c2)	11,545,871.42	(583,506.54)	10,962,364.88	10,962,364.88	10,962,364.88	0.00
c1) Personal Administrativo	3,463,761.42	(175,051.96)	3,288,709.46	5,427,233.93	5,427,233.93	(2,138,524.47)
c2) Personal Médico, Paramédico y afin	8,082,110.00	(408,454.58)	7,673,655.42	5,535,130.95	5,535,130.95	2,138,524.47
D. Seguridad Pública	0.00	0.00	0.00	0.00	0.00	0.00
E. Gastos asociados a la implementación de nuevas leyes federales o reformas a las mismas (E = e1 + e2)	0.00	0.00	0.00	0.00	0.00	0.00
e1) Nombre del Programa o Ley 1	0.00	0.00	0.00	0.00	0.00	0.00
e2) Nombre del Programa o Ley 2	0.00	0.00	0.00	0.00	0.00	0.00
F. Sentencias laborales definitivas	0.00	0.00	0.00	0.00	0.00	0.00
II. Gasto Etiquetado (II=A+B+C+D+E+F)	1,315,542,519.00	251,531,023.78	1,567,073,542.78	1,563,868,132.35	1,563,868,132.35	3,205,410.43
A. Personal Administrativo y de Servicio Público	0.00	0.00	0.00	0.00	0.00	0.00
B. Magisterio	0.00	0.00	0.00	0.00	0.00	0.00
C. Servicios de Salud (C=c1+c2)	1,315,542,519.00	251,531,023.78	1,567,073,542.78	1,563,868,132.35	1,563,868,132.35	3,205,410.43
c1) Personal Administrativo	394,662,755.70	75,459,307.12	470,122,062.82	596,740,685.42	596,745,296.67	(126,618,622.60)
c2) Personal Médico, Paramédico y afin	920,879,763.30	176,071,716.66	1,096,951,479.96	967,127,446.93	967,122,835.68	129,824,033.03
D. Seguridad Pública	0.00	0.00	0.00	0.00	0.00	0.00
E. Gastos asociados a la implementación de nuevas leyes federales o reformas a las mismas (E = e1 + e2)	0.00	0.00	0.00	0.00	0.00	0.00
e1) Nombre del Programa o Ley 1	0.00	0.00	0.00	0.00	0.00	0.00
e2) Nombre del Programa o Ley 2	0.00	0.00	0.00	0.00	0.00	0.00
F. Sentencias laborales definitivas	0.00	0.00	0.00	0.00	0.00	0.00
III. Total del Gasto en Servicios Personales (III = I + II)	1,327,088,390.42	250,947,517.24	1,578,035,907.66	1,574,830,497.23	1,574,830,497.23	3,205,410.43

DR. RAFAEL RODRIGUEZ CABRERA

DIRECTOR GENERAL

C.P. JOSE ALEJANDRO DE JESUS ESQUIVEL

DIRECTOR ADMINISTRATIVO

C.P. PABLO FABIAN RERALTA

SUBDIRECTOR DE PROGRAMACION,
ORGANIZACION Y PRESUPUESTO

11/03/2019 10:18:52 a.m. CNS-36

CUENTA PÚBLICA 2018
INSTITUTO DE SERVICIOS DESCENTRALIZADOS DE SALUD PÚBLICA DEL ESTADO DE CAMPECHE
Guía de Cumplimiento de la Ley de Disciplina Financiera de las Entidades Federativas y Municipios
Del 1 de enero al 31 de diciembre de 2018

Indicadores de Observancia (c)	Implementación				Resultado		Fundamento (h)	Comentarios (i)
	SI	NO		Monto o valor (f)	Unidad (pesos/porcentaje) (g)			
	Mecanismo de Verificación (d)	Fecha estimada de cumplimiento (e)						
INDICADORES PRESUPUESTARIOS								
A. INDICADORES CUANTITATIVOS								
1 Balance Presupuestario Sostenible (j)								
a.	Propuesto		Iniciativa de Ley de Ingresos y Proyecto de Presupuesto de Egresos			pesos	Art. 6 y 19 de la LDF	
b.	Aprobado		Ley de Ingresos y Presupuesto de Egresos			pesos	Art. 6 y 19 de la LDF	
c.	Ejercido		Cuenta Pública / Formato 4 LDF			pesos	Art. 6 y 19 de la LDF	
2 Balance Presupuestario de Recursos Disponibles Sostenible (k)								
a.	Propuesto		Iniciativa de Ley de Ingresos y Proyecto de Presupuesto de Egresos			pesos	Art. 6 y 19 de la LDF	
b.	Aprobado		Ley de Ingresos y Presupuesto de Egresos			pesos	Art. 6 y 19 de la LDF	
c.	Ejercido		Cuenta Pública / Formato 4 LDF			pesos	Art. 6 y 19 de la LDF	
3 Financiamiento Neto dentro del Techo de Financiamiento Neto (l)								
a.	Propuesto		Iniciativa de Ley de Ingresos			pesos	Art. 6, 19 y 46 de la LDF	
b.	Aprobado		Ley de Ingresos			pesos	Art. 6, 19 y 46 de la LDF	
c.	Ejercido		Cuenta Pública / Formato 4 LDF			pesos	Art. 6, 19 y 46 de la LDF	
4 Recursos destinados a la atención de desastres naturales								
a.	Asignación al fideicomiso para desastres naturales (m)							
a.1	Aprobado		Reporte Trim. Formato 6 a)			pesos	Art. 9 de la LDF	
a.2	Pagado		Cuenta Pública / Formato 6 a)			pesos	Art. 9 de la LDF	

CUENTA PÚBLICA 2018
INSTITUTO DE SERVICIOS DESCENTRALIZADOS DE SALUD PÚBLICA DEL ESTADO DE CAMPECHE
Guía de Cumplimiento de la Ley de Disciplina Financiera de las Entidades Federativas y Municipios
Del 1 de enero al 31 de diciembre de 2018

Indicadores de Observancia (c)		Implementación			Resultado		Fundamento (h)	Comentarios (i)	
		SI	NO		Monto o valor (f)	Unidad (pesos/porcentaje) (g)			
		Mecanismo de Verificación (d)	Fecha estimada de cumplimiento (e)						
b.	Aportación promedio realizada por la Entidad Federativa durante los 5 ejercicios previos, para infraestructura dañada por desastres naturales (n)		Autorizaciones de recursos aprobados por el FONDEN				pesos	Art. 9 de la LDF	
c.	Saldo del fideicomiso para desastres naturales (o)		Cuenta Pública / Auxiliar de Cuentas				pesos	Art. 9 de la LDF	
d.	Costo promedio de los últimos 5 ejercicios de la reconstrucción de infraestructura dañada por desastres naturales (p)		Autorizaciones de recursos aprobados por el FONDEN				pesos	Art. 9 de la LDF	
5 Techo para servicios personales (q)									
a.	Asignación en el Presupuesto de Egresos		Reporte Trim. Formato 6 d)				pesos	Art. 10 y 21 de la LDF	
b.	Ejercido		Reporte Trim. Formato 6 d)				pesos	Art. 13 fracc. V y 21 de la LDF	
6 Previsiones de gasto para compromisos de pago derivados de APPs (r)									
a.	Asignación en el Presupuesto de Egresos		Presupuesto de Egresos				pesos	Art. 11 y 21 de la LDF	
7 Techo de ADEFAS para el ejercicio fiscal (s)									
a.	Propuesto		Proyecto de Presupuesto de Egresos				pesos	Art. 12 y 20 de la LDF	
b.	Aprobado		Reporte Trim. Formato 6 a)				pesos	Art. 12 y 20 de la LDF	
c.	Ejercido		Cuenta Pública / Formato 6 a)				pesos	Art. 12 y 20 de la LDF	
B. INDICADORES CUALITATIVOS									
1	Iniciativa de Ley de Ingresos y Proyecto de Presupuesto de Egresos								

CUENTA PÚBLICA 2018
INSTITUTO DE SERVICIOS DESCENTRALIZADOS DE SALUD PÚBLICA DEL ESTADO DE CAMPECHE
Guía de Cumplimiento de la Ley de Disciplina Financiera de las Entidades Federativas y Municipios
Del 1 de enero al 31 de diciembre de 2018

Indicadores de Observancia (c)		Implementación				Resultado		Fundamento (h)	Comentarios (i)
		SI		NO		Monto o valor (f)	Unidad (pesos/porcentaje) (g)		
		Mecanismo de Verificación (d)		Fecha estimada de cumplimiento (e)					
a.	Objetivos anuales, estrategias y metas para el ejercicio fiscal (t)		Iniciativa de Ley de Ingresos y Proyecto de Presupuesto de Egresos					Art. 5 y 18 de la LDF	
b.	Proyecciones de ejercicios posteriores (u)		Iniciativa de Ley de Ingresos y Proyecto de Presupuesto de Egresos / Formatos 7 a) y b)					Art. 5 y 18 de la LDF	
c.	Descripción de riesgos relevantes y propuestas de acción para enfrentarlos (v)		Iniciativa de Ley de Ingresos y Proyecto de Presupuesto de Egresos					Art. 5 y 18 de la LDF	
d.	Resultados de ejercicios fiscales anteriores y el ejercicio fiscal en cuestión (w)		Iniciativa de Ley de Ingresos y Proyecto de Presupuesto de Egresos / Formatos 7 c) y d)					Art. 5 y 18 de la LDF	
e.	Estudio actuarial de las pensiones de sus trabajadores (x)		Proyecto de Presupuesto de Egresos / Formato 8					Art. 5 y 18 de la LDF	
2 Balance Presupuestario de Recursos Disponibles, en caso de ser negativo									
a.	Razones excepcionales que justifican el Balance Presupuestario de Recursos Disponibles negativo (y)		Iniciativa de Ley de Ingresos o Proyecto de Presupuesto de Egresos					Art. 6 y 19 de la LDF	
b.	Fuente de recursos para cubrir el Balance Presupuestario de Recursos Disponibles negativo (z)		Iniciativa de Ley de Ingresos o Proyecto de Presupuesto de Egresos					Art. 6 y 19 de la LDF	
c.	Número de ejercicios fiscales y acciones necesarias para cubrir el Balance Presupuestario de Recursos Disponibles negativo (aa)		Iniciativa de Ley de Ingresos o Proyecto de Presupuesto de Egresos					Art. 6 y 19 de la LDF	

CUENTA PÚBLICA 2018

INSTITUTO DE SERVICIOS DESCENTRALIZADOS DE SALUD PÚBLICA DEL ESTADO DE CAMPECHE

Guía de Cumplimiento de la Ley de Disciplina Financiera de las Entidades Federativas y Municipios

Del 1 de enero al 31 de diciembre de 2018

Indicadores de Observancia (c)		Implementación				Resultado		Fundamento (h)	Comentarios (i)
		SI		NO		Monto o valor (f)	Unidad (pesos/porcentaje) (g)		
		Mecanismo de Verificación (d)		Fecha estimada de cumplimiento (e)					
d.	Informes Trimestrales sobre el avance de las acciones para recuperar el Balance Presupuestario de Recursos Disponibles (bb)		Reporte Trim. y Cuenta Pública					Art. 6 y 19 de la LDF	
3 Servicios Personales									
a.	Remuneraciones de los servidores públicos (cc)		Proyecto de Presupuesto					Art. 10 y 21 de la LDF	
b.	Previsiones salariales y económicas para cubrir incrementos salariales, creación de plazas y otros (dd)		Proyecto de Presupuesto					Art. 10 y 21 de la LDF	
INDICADORES DEL EJERCICIO PRESUPUESTARIO									
A. INDICADORES CUANTITATIVOS									
1 Ingresos Excedentes derivados de Ingresos de Libre Disposición									
a.	Monto de Ingresos Excedentes derivados de ILD (ee)		Cuenta Pública / Formato 5				pesos	Art. 14 y 21 de la LDF	
b.	Monto de Ingresos Excedentes derivados de ILD destinados al fin del A.14, fracción I de la LDF (ff)		Cuenta Pública				pesos	Art. 14 y 21 de la LDF	
c.	Monto de Ingresos Excedentes derivados de ILD destinados al fin del A.14, fracción II, a) de la LDF (gg)		Cuenta Pública				pesos	Art. 14 y 21 de la LDF	
d.	Monto de Ingresos Excedentes derivados de ILD destinados al fin del A.14, fracción II, b) de la LDF (hh)		Cuenta Pública				pesos	Art. 14 y 21 de la LDF	
e.	Monto de Ingresos Excedentes derivados de ILD destinados al fin del artículo noveno transitorio de la LDF (ii)						pesos	Art. Noveno Transitorio de la LDF	
B. INDICADORES CUALITATIVOS									

CUENTA PÚBLICA 2018
INSTITUTO DE SERVICIOS DESCENTRALIZADOS DE SALUD PÚBLICA DEL ESTADO DE CAMPECHE
Guía de Cumplimiento de la Ley de Disciplina Financiera de las Entidades Federativas y Municipios
Del 1 de enero al 31 de diciembre de 2018

Indicadores de Observancia (c)		Implementación			Resultado		Fundamento (h)	Comentarios (i)	
		SI	NO		Monto o valor (f)	Unidad (pesos/porcentaje) (g)			
		Mecanismo de Verificación (d)	Fecha estimada de cumplimiento (e)						
1	Análisis Costo-Beneficio para programas o proyectos de inversión mayores a 10 millones de UDIS (jj)		Página de internet de la Secretaría de Finanzas o Tesorería Municipal					Art. 13 frac. III y 21 de la LDF	
2	Análisis de conveniencia y análisis de transferencia de riesgos de los proyectos APPs (kk)		Página de internet de la Secretaría de Finanzas o Tesorería Municipal					Art. 13 frac. III y 21 de la LDF	
3	Identificación de población objetivo, destino y temporalidad de subsidios (ll)		Página de internet de la Secretaría de Finanzas o Tesorería Municipal					Art. 13 frac. VII y 21 de la LDF	
INDICADORES DE DEUDA PÚBLICA									
A. INDICADORES CUANTITATIVOS									
1	Obligaciones a Corto Plazo								
a.	Límite de Obligaciones a Corto Plazo (mm)						pesos	Art. 30 frac. I de la LDF	
b.	Obligaciones a Corto Plazo (nn)						pesos	Art. 30 frac. I de la LDF	

AUTORIZO

DR. RAFAEL RODRIGUEZ CABRERA
DIRECTOR GENERAL

VO. BO.

C.P. JOSE ALEJANDRO DE JESUS ESQUIVEL CASTILLO
DIRECTOR ADMINISTRATIVO

EMITIO

C.P. PABLO FABIAN PERALTA
SUBDIRECTOR DE PROGRAMACION, ORGANIZACIÓN Y PRESUPUESTO



28. REGIMEN ESTATAL DE PROTECCIÓN SOCIAL EN SALUD EN CAMPECHE (REPSS)

INFORMACIÓN CONTABLE



CUENTA PÚBLICA 2018
Estado de Actividades
Del 1o. de enero al 31 de diciembre de 2018 y 2017
(Pesos)

ENTE PÚBLICO: REGIMEN ESTATAL DE PROTECCION SOCIAL EN SALUD EN CAMPECHE

Concepto	2018	2017
INGRESOS Y OTROS BENEFICIOS		
Ingresos de la Gestión	3,233,867.92	1,748,344.59
Impuestos	0.00	0.00
Cuotas y Aportaciones de Seguridad Social	0.00	0.00
Contribuciones de Mejoras	0.00	0.00
Derechos	0.00	0.00
Productos de Tipo Corriente	3,233,867.92	1,748,344.59
Aprovechamientos de Tipo Corriente	0.00	0.00
Ingresos por Venta de Bienes y Servicios	0.00	0.00
Ingresos no Comprendidos en las Fracciones de la Ley de Ingresos Causados en Ejercicios Fiscales Anteriores	0.00	0.00
Pendientes de Liquidación o Pago		
Participaciones, Aportaciones, Transferencias, Asignaciones, Subsidios y Otras Ayudas	482,837,715.53	492,914,415.76
Participaciones y Aportaciones	55,485,554.91	44,336,867.46
Transferencias, Asignaciones, Subsidios y Otras ayudas	427,352,160.62	448,577,548.30
Otros Ingresos y Beneficios	1,172,788.71	1,597,583.00
Ingresos Financieros	0.00	0.00
Incremento por Variación de Inventarios	0.00	0.00
Disminución del Exceso de Estimaciones por Pérdida o Deterioro u Obsolescencia	0.00	0.00
Disminución del Exceso de Provisiones	0.00	0.00
Otros Ingresos y Beneficios Varios	1,172,788.71	1,597,583.00
Total de Ingresos y Otros Beneficios	487,244,372.16	496,260,343.35
GASTOS Y OTRAS PÉRDIDAS		
Gastos de Funcionamiento	472,206,518.26	611,486,622.16
Servicios Personales	153,171,444.62	145,692,994.70
Materiales y Suministros	182,268,582.12	256,247,776.98
Servicios Generales	136,766,491.52	209,545,850.48
Transferencias, Asignaciones, Subsidios y Otras Ayudas	1,491,750.00	3,781,288.00
Transferencias Internas y Asignaciones al Sector Público	0.00	0.00
Transferencias al Resto del Sector Público	0.00	0.00
Subsidios y Subvenciones	1,491,750.00	1,493,250.00
Ayudas Sociales	0.00	2,288,038.00
Pensiones y Jubilaciones	0.00	0.00
Transferencias a Fideicomisos, Mandatos y Contratos Análogos	0.00	0.00
Transferencias a la Seguridad Social	0.00	0.00
Donativos	0.00	0.00
Transferencias al Exterior	0.00	0.00
Participaciones y Aportaciones	0.00	0.00
Participaciones	0.00	0.00
Aportaciones	0.00	0.00
Convenios	0.00	0.00
Intereses, Comisiones y Otros Gastos de la Deuda Pública	0.00	0.00
Intereses de la Deuda Pública	0.00	0.00
Comisiones de la Deuda Pública	0.00	0.00
Gastos de la Deuda Pública	0.00	0.00
Costo por Coberturas	0.00	0.00
Apoyos Financieros	0.00	0.00
Otros Gastos y Pérdidas Extraordinarias	7,583,612.54	4,571,095.29
Estimaciones, Depreciaciones, Deterioros, Obsolescencia y Amortizaciones	2,166,173.69	1,791,211.31
Provisiones	1,552,574.10	0.00
Disminución de Inventarios	0.00	0.00
Aumento por Insuficiencia de Estimaciones por Pérdida o Deterioro y Obsolescencia	0.00	0.00
Aumento por Insuficiencia de Provisiones	0.00	0.00
Otros Gastos	3,864,864.75	2,779,883.98
Inversión Pública	0.00	0.00
Inversión Pública no Capitalizable	0.00	0.00
Total de Gastos y Otras Pérdidas	481,281,880.80	619,839,005.45
Resultados del Ejercicio (Ahorro/Desahorro)	5,962,491.36	(123,578,662.10)

Bajo protesta de decir verdad declaramos que los Estados Financieros y sus Notas, son razonablemente correctos y responsabilidad del emisor

AUTORIZO

REVISO

ELABORO

DR. JOSE LUIS GONZALEZ PINZON
 DIR GRAL DEL REPSS EN CAMPECHE

C.P. CARLOS A. CANTUN CAAMAL
 DIR DE FINANCIAMIENTO DEL REPSS EN
 CAMP

CP PATRICIA PANTI NOVELO
 APOYO ADMINISTRATIVO

CUENTA PÚBLICA 2018
Estado de Situación Financiera
Del 1o. de enero al 31 de diciembre de 2018 y 2017
(Pesos)

ENTE PÚBLICO: REGIMEN ESTATAL DE PROTECCION SOCIAL EN SALUD EN CAMPECHE

Concepto	Año		Concepto	Año	
	2018	2017		2018	2017
ACTIVO			PASIVO		
<i>Activo Circulante</i>			<i>Pasivo Circulante</i>		
Efectivo y Equivalentes	47,297,600.58	5,324,523.71	Cuentas por Pagar a Corto Plazo	212,243,408.85	215,030,990.25
Derechos a Recibir Efectivo o Equivalentes	16,903,345.26	38,370,962.26	Documentos por Pagar a Corto Plazo	0.00	0.00
Derechos a Recibir Bienes o Servicios	13,990,851.60	27,449,531.92	Porción a Corto Plazo de la Deuda Pública a Largo Plazo	0.00	0.00
Inventarios	0.00	0.00	Títulos y Valores a Corto Plazo	0.00	0.00
Almacenes	2,419,034.51	7,455,121.85	Pasivos Diferidos a Corto Plazo	0.00	0.00
Estimación por Pérdida o Deterioro de Activos Circulantes	0.00	0.00	Fondos y Bienes de Terceros en Garantía y/o Administración a Corto Plazo	0.00	0.00
Otros Activos Circulantes	0.00	0.00	Provisiones a Corto Plazo	0.00	0.00
Total de Activos Circulantes	80,610,831.95	78,600,139.74	Otros Pasivos a Corto Plazo	0.00	0.00
<i>Activo No Circulante</i>			Total de Pasivos Circulantes	212,243,408.85	215,030,990.25
Inversiones Financieras a Largo Plazo	0.00	0.00	<i>Pasivo No Circulante</i>		
Derechos a Recibir Efectivo o Equivalentes a Largo Plazo	0.00	0.00	Cuentas por Pagar a Largo Plazo	0.00	0.00
Bienes Inmuebles, Infraestructura y Construcciones en Proceso	0.00	7,947,322.98	Documentos por Pagar a Largo Plazo	0.00	0.00
Bienes Muebles	21,906,590.67	17,338,768.04	Deuda Pública a Largo Plazo	0.00	0.00
Activos Intangibles	347,611.16	263,162.00	Pasivos Diferidos a Largo Plazo	0.00	0.00
Depreciación, Deterioro y Amortización Acumulada de Bienes	(4,507,237.50)	(1,791,211.31)	Fondos y Bienes de Terceros en Garantía y/o en Administración a Largo Plazo	0.00	0.00
Activos Diferidos	0.00	0.00	Provisiones a Largo Plazo	0.00	0.00
Estimación por Pérdida o Deterioro de Activos no Circulantes	0.00	0.00	Total de Pasivos No Circulantes	0.00	0.00
Otros Activos no Circulantes	0.00	0.00	TOTAL DEL PASIVO	212,243,408.85	215,030,990.25
Total de Activos No Circulantes	17,746,964.33	23,758,041.71	HACIENDA PÚBLICA/ PATRIMONIO		
TOTAL DEL ACTIVO	98,357,796.28	102,358,181.45	<i>Hacienda Pública/Patrimonio Contribuido</i>	0.00	0.00
			Aportaciones	0.00	0.00
			Donaciones de Capital	0.00	0.00
			Actualización de la Hacienda Pública / Patrimonio	0.00	0.00
			<i>Hacienda Pública/Patrimonio Generado</i>	(113,885,612.57)	(112,672,808.80)
			Resultados del Ejercicio (Ahorro / Desahorro)	5,962,491.36	(123,578,662.10)
			Resultados de Ejercicios Anteriores	(120,121,579.06)	9,576,205.85
			Revalúos	0.00	0.00
			Reservas	0.00	0.00
			Rectificaciones de Resultados de Ejercicios Anteriores	273,475.13	1,329,647.45
			<i>Exceso o Insuficiencia en la Actualización de la Hacienda Pública/Patrimonio</i>	0.00	0.00
			Resultado por Posición Monetaria	0.00	0.00
			Resultado por Tenencia de Activos no Monetarios	0.00	0.00
			Total Hacienda Pública/ Patrimonio	(113,885,612.57)	(112,672,808.80)
			TOTAL DEL PASIVO Y HACIENDA PÚBLICA / PATRIMONIO	98,357,796.28	102,358,181.45

Bajo protesta de decir verdad declaramos que los Estados Financieros y sus Notas, son razonablemente correctos y responsabilidad del emisor

AUTORIZO

DR. JOSÉ LUIS GONZÁLEZ PINZÓN
DIR. GRAL. DEL REPSS EN CAMPECHE

REVISÓ

C.P. CARLOS A. CANTÚN CAAMAL
DIR. DE FINANCIAMIENTO DEL REPSS EN CAMP

ELABORO

CP PATRICIA PANTI NOVELO
APOYO ADMINISTRATIVO

CUENTA PÚBLICA 2018
Estado de Variación en la Hacienda Pública
Del 1o. de enero al 31 de diciembre de 2018
(Pesos)

ENTE PÚBLICO: REGIMEN ESTATAL DE PROTECCION SOCIAL EN SALUD EN CAMPECHE

Concepto	Hacienda Pública/Patrimonio Contribuido	Hacienda Pública/Patrimonio Generado de Ejercicios Anteriores	Hacienda Pública/Patrimonio Generado del Ejercicio	Exceso o Insuficiencia en la Actualización de la Hacienda Pública / Patrimonio	TOTAL
Hacienda Pública / Patrimonio Contribuido Neto de 2017	0.00	0.00	0.00	0.00	0.00
Aportaciones	0.00				0.00
Donaciones de Capital	0.00				0.00
Actualización de la Hacienda Pública/Patrimonio	0.00				0.00
Hacienda Pública / Patrimonio Generado Neto de 2017		10,905,853.30	(123,578,662.10)		(112,672,808.80)
Resultados del Ejercicio (Ahorro/Desahorro)			(123,578,662.10)		(123,578,662.10)
Resultados de Ejercicios Anteriores		9,576,205.85			9,576,205.85
Revalúos		0.00			0.00
Reservas		0.00			0.00
Rectificaciones de Resultados de Ejercicios Anteriores		1,329,647.45			1,329,647.45
Exceso o Insuficiencia en la Actualización de la Hacienda Pública / Patrimonio Neto de 2017				0.00	0.00
Resultado por Posición Monetaria				0.00	0.00
Resultado por Tenencia de Activos no Monetarios				0.00	0.00
Hacienda Pública/Patrimonio Neto Final de 2017	0.00	10,905,853.30	(123,578,662.10)	0.00	(112,672,808.80)
Cambios en la Hacienda Pública / Patrimonio Contribuido Neto de 2018	0.00				0.00
Aportaciones	0.00				0.00
Donaciones de Capital	0.00				0.00
Actualización de la Hacienda Pública/Patrimonio	0.00				0.00
Variaciones de la Hacienda Pública / Patrimonio Generado Neto de 2018		(129,697,784.91)	128,484,981.14		(1,212,803.77)
Resultados del Ejercicio (Ahorro/Desahorro)			5,962,491.36		5,962,491.36
Resultados de Ejercicios Anteriores		(129,697,784.91)	123,578,662.10		(6,119,122.81)
Revalúos			0.00		0.00
Reservas			0.00		0.00
Rectificaciones de Resultados de Ejercicios Anteriores			(1,056,172.32)		(1,056,172.32)
Cambios en el Exceso o Insuficiencia en la Actualización de la Hacienda Pública / Patrimonio Neto de 2018				0.00	0.00
Resultado por Posición Monetaria				0.00	0.00
Resultado por Tenencia de Activos no Monetarios				0.00	0.00
Hacienda Pública / Patrimonio Neto Final de 2018	0.00	(118,791,931.61)	4,906,319.04	0.00	(113,885,612.57)

Bajo protesta de decir verdad declaramos que los Estados Financieros y sus Notas son razonablemente correctos y responsabilidad del emisor

AUTORIZO

REVISO

ELABORO

DR JOSÉ LUIS GONZÁLEZ PINZÓN
DIR GRAL DEL REPSS EN CAMPECHE

CP CARLOS A CANTÚN CAAMAL
DIR DE FINANCIAMIENTO DEL REPSS EN CAMP

CP PATRICIA PANTI NOVELO
APOYO ADMINISTRATIVO

CUENTA PÚBLICA 2018
Estado de Cambios en la Situación Financiera
Del 1o. de enero al 31 de diciembre de 2018
(Pesos)

ENTE PÚBLICO: REGIMEN ESTATAL DE PROTECCION SOCIAL EN SALUD EN CAMPECHE

Concepto	Origen	Aplicación
ACTIVO	50,625,733.83	46,625,348.66
Activo Circulante	39,962,384.66	41,973,076.87
Efectivo y Equivalentes	0.00	41,973,076.87
Derechos a Recibir Efectivo o Equivalentes	21,467,617.00	0.00
Derechos a Recibir Bienes o Servicios	13,458,680.32	0.00
Inventarios	0.00	0.00
Almacenes	5,036,087.34	0.00
Estimación por Pérdida o Deterioro de Activos Circulantes	0.00	0.00
Otros Activos Circulantes	0.00	0.00
Activo No Circulante	10,663,349.17	4,652,271.79
Inversiones Financieras a Largo Plazo	0.00	0.00
Derechos a Recibir Efectivo o Equivalentes a Largo Plazo	0.00	0.00
Bienes Inmuebles, Infraestructura y Construcciones en Proceso	7,947,322.98	0.00
Bienes Muebles	0.00	4,567,822.63
Activos Intangibles	0.00	84,449.16
Depreciación, Deterioro y Amortización Acumulada de Bienes	2,716,026.19	0.00
Activos Diferidos	0.00	0.00
Estimación por Pérdida o Deterioro de Activos no Circulantes	0.00	0.00
Otros Activos no Circulantes	0.00	0.00
PASIVO	0.00	2,787,581.40
Pasivo Circulante	0.00	2,787,581.40
Cuentas por Pagar a Corto Plazo	0.00	2,787,581.40
Documentos por Pagar a Corto Plazo	0.00	0.00
Porción a Corto Plazo de la Deuda Pública a Largo Plazo	0.00	0.00
Títulos y Valores a Corto Plazo	0.00	0.00
Pasivos Diferidos a Corto Plazo	0.00	0.00
Fondos y Bienes de Terceros en Garantía y/o Administración a Corto Plazo	0.00	0.00
Provisiones a Corto Plazo	0.00	0.00
Otros Pasivos a Corto Plazo	0.00	0.00
Pasivo No Circulante	0.00	0.00
Cuentas por Pagar a Largo Plazo	0.00	0.00
Documentos por Pagar a Largo Plazo	0.00	0.00
Deuda Pública a Largo Plazo	0.00	0.00
Pasivos Diferidos a Largo Plazo	0.00	0.00
Fondos y Bienes de Terceros en Garantía y/o en Administración a Largo Plazo	0.00	0.00
Provisiones a Largo Plazo	0.00	0.00
HACIENDA PÚBLICA/ PATRIMONIO	129,541,153.46	130,753,957.23
Hacienda Pública/Patrimonio Contribuido	0.00	0.00
Aportaciones	0.00	0.00
Donaciones de Capital	0.00	0.00
Actualización de la Hacienda Pública / Patrimonio	0.00	0.00
Hacienda Pública/Patrimonio Generado	129,541,153.46	130,753,957.23
Resultados del Ejercicio (Ahorro / Desahorro)	129,541,153.46	0.00
Resultados de Ejercicios Anteriores	0.00	129,697,784.91
Revalúos	0.00	0.00
Reservas	0.00	0.00
Rectificaciones de Resultados de Ejercicios Anteriores	0.00	1,056,172.32
Exceso o Insuficiencia en la Actualización de la Hacienda Pública/Patrimonio	0.00	0.00
Resultado por Posición Monetaria	0.00	0.00
Resultado por Tenencia de Activos no Monetarios	0.00	0.00

Bajo protesta de decir verdad declaramos que los Estados Financieros y sus Notas, son razonablemente correctos y responsabilidad del emisor

AUTORIZO

REVISO

ELABORO

DR JOSÉ LUIS GONZÁLEZ PINZON
 DIR GRAL DEL REPSS EN CAMPECHE

CP CARLOS A CANTUN CAAMAL
 DIR DE FINANCIAMIENTO DEL REPSS EN CAMP

CP PATRICIA PANTI NOVELO
 APOYO ADMINISTRATIVO

CUENTA PÚBLICA 2018
Estado de Flujos de Efectivo
Del 1o. de enero al 31 de diciembre de 2018 y 2017
(Pesos)

ENTE PÚBLICO: REGIMEN ESTATAL DE PROTECCION SOCIAL EN SALUD EN CAMPECHE

Concepto	2018	2017
Flujos de Efectivo de las Actividades de Operación		
Origen	575,652,173.79	494,662,760.35
Impuestos	0.00	0.00
Cuotas y Aportaciones de Seguridad Social	0.00	0.00
Contribuciones de mejoras	0.00	0.00
Derechos	0.00	0.00
Productos de Tipo Corriente	3,233,867.92	1,748,344.59
Aprovechamientos de Tipo Corriente	0.00	0.00
Ingresos por Venta de Bienes y Servicios	0.00	0.00
Ingresos no Comprendidos en las Fracciones de la Ley de Ingresos Causados en Ejercicios Fiscales	0.00	0.00
Anteriores Pendientes de Liquidación o Pago		
Participaciones y Aportaciones	55,485,554.91	44,336,867.46
Transferencias, Asignaciones y Subsidios y Otras ayudas	427,352,160.62	448,577,548.30
Otros Orígenes de Operación	89,580,590.34	0.00
Aplicación	371,412,872.10	491,480,744.19
Servicios Personales	152,999,250.52	145,614,993.90
Materiales y Suministros	125,870,184.25	197,264,484.38
Servicios Generales	91,051,687.33	112,784,692.27
Transferencias Internas y Asignaciones al Sector Público	0.00	0.00
Transferencias al resto del Sector Público	0.00	0.00
Subsidios y Subvenciones	1,491,750.00	1,493,250.00
Ayudas Sociales	0.00	2,183,438.00
Pensiones y Jubilaciones	0.00	0.00
Transferencias a Fideicomisos, Mandatos y Contratos Análogos	0.00	0.00
Transferencias a la Seguridad Social	0.00	0.00
Donativos	0.00	0.00
Transferencias al Exterior	0.00	0.00
Participaciones	0.00	0.00
Aportaciones	0.00	0.00
Convenios	0.00	0.00
Otros Aplicaciones de Operación	0.00	32,139,885.64
Flujos Netos de Efectivo por Actividades de Operación	204,239,301.69	3,182,016.16
Flujos de Efectivo de las Actividades de Inversión		
Origen	0.00	0.00
Bienes Inmuebles, Infraestructura y Construcciones en Proceso	0.00	0.00
Bienes Muebles	0.00	0.00
Otros Orígenes de Inversión	0.00	0.00
Aplicación	1,577,004.76	13,373,253.90
Bienes Inmuebles, Infraestructura y Construcciones en Proceso	0.00	7,378,512.93
Bienes Muebles	1,492,555.60	5,909,456.97
Otras Aplicaciones de Inversión	84,449.16	85,284.00
Flujos Netos de Efectivo por Actividades de Inversión	(1,577,004.76)	(13,373,253.90)
Flujo de Efectivo de las Actividades de Financiamiento		
Origen	0.00	0.00
Endeudamiento Neto	0.00	0.00
Interno	0.00	0.00
Externo	0.00	0.00
Otros Orígenes de Financiamiento	0.00	0.00
Aplicación	160,689,220.06	0.00
Servicios de la Deuda	160,689,220.06	0.00
Interno	80,344,610.03	0.00
Externo	80,344,610.03	0.00
Otras Aplicaciones de Financiamiento	0.00	0.00
	0	0.00
Flujos netos de Efectivo por Actividades de Financiamiento	(160,689,220.06)	0.00
Incremento/Disminución Neta en el Efectivo y Equivalentes al Efectivo	41,973,076.87	(10,191,237.74)
Efectivo y Equivalentes al Efectivo al inicio del Ejercicio	5,324,523.71	15,515,761.45
Efectivo y Equivalentes al Efectivo al final del Ejercicio	47,297,600.58	5,324,523.71

Bajo protesta de decir verdad declaramos que los Estados Financieros y sus Notas, son razonablemente correctos y responsabilidad del emisor

AUTORIZO

REVISO

ELABORO

DR JOSÉ LUIS GONZÁLEZ PINZÓN
DIR GRAL DEL REPSS EN CAMPECHE

CP CARLOS A CANTÚN CAAMAL
DIR DE FINANCIAMIENTO DEL REPSS EN
CAMP

CP PATRICIA PANTI NOVELO
APOYO ADMINISTRATIVO

CUENTA PÚBLICA 2018
Estado Analítico del Activo
Del 1o. de enero al 31 de diciembre de 2018
(Pesos)

ENTE PÚBLICO: REGIMEN ESTATAL DE PROTECCION SOCIAL EN SALUD EN CAMPECHE

Concepto	Saldo Inicial 1	Cargos del Periodo 2	Abonos del Periodo 3	Saldo Final 4 = (1+2-3)	Variación del Periodo (4-1)
ACTIVO					
Activo Circulante	78,600,139.74	1,132,577,611.84	1,130,566,919.63	80,610,831.95	2,010,692.21
Efectivo y Equivalentes	5,324,523.71	627,389,172.39	585,416,095.52	47,297,600.58	41,973,076.87
Derechos a Recibir Efectivo o Equivalentes	38,370,962.26	505,188,439.45	526,656,056.45	16,903,345.26	(21,467,617.00)
Derechos a Recibir Bienes o Servicios	27,449,531.92	0.00	13,458,680.32	13,990,851.60	(13,458,680.32)
Inventarios	0.00	0.00	0.00	0.00	0.00
Almacenes	7,455,121.85	0.00	5,036,087.34	2,419,034.51	(5,036,087.34)
Estimación por Pérdida o Deterioro de Activos Circulantes	0.00	0.00	0.00	0.00	0.00
Otros Activos Circulantes	0.00	0.00	0.00	0.00	0.00
Activo No Circulante	23,758,041.71	4,652,271.79	10,663,349.17	17,746,964.33	(6,011,077.38)
Inversiones Financieras a Largo Plazo	0.00	0.00	0.00	0.00	0.00
Derechos a Recibir Efectivo o Equivalentes a Largo Plazo	0.00	0.00	0.00	0.00	0.00
Bienes Inmuebles, Infraestructura y Construcciones en Proceso	7,947,322.98	0.00	7,947,322.98	0.00	(7,947,322.98)
Bienes Muebles	17,338,768.04	4,567,822.63	0.00	21,906,590.67	4,567,822.63
Activos Intangibles	263,162.00	84,449.16	0.00	347,611.16	84,449.16
Depreciación, Deterioro y Amortización Acumulada de Bienes	(1,791,211.31)	0.00	2,716,026.19	(4,507,237.50)	(2,716,026.19)
Activos Diferidos	0.00	0.00	0.00	0.00	0.00
Estimación por Pérdida o Deterioro de Activos no Circulantes	0.00	0.00	0.00	0.00	0.00
Otros Activos no Circulantes	0.00	0.00	0.00	0.00	0.00

Bajo protesta de decir verdad declaramos que los Estados Financieros y sus Notas, son razonablemente correctos y responsabilidad del emisor

AUTORIZO

DR. JOSE LOIS GONZALEZ PINZON
DIR GEN DEL REPSS EN CAMPECHE

REVISO

CP CARLOS CANTUN CAAMAL
DIR DE FINANCIAMIENTO DEL REPSS EN CAMP

ELABORO

CP PATRICIA PANTI NOVELO
APOYO ADMINISTRATIVO

CUENTA PÚBLICA 2018
Estado Analítico de la Deuda y Otros Pasivos
Del 1o. de enero al 31 de diciembre de 2018
(Pesos)

ENTE PÚBLICO: REGIMEN ESTATAL DE PROTECCION SOCIAL EN SALUD EN CAMPECHE

Denominación de las Deudas	Moneda de Contratación	Institución o País Acreedor	Saldo Inicial del Periodo	Saldo Final del Periodo
DEUDA PÚBLICA				
	Corto Plazo			
Deuda Interna			0.00	0.00
Instituciones de Crédito			0.00	0.00
Títulos y Valores			0.00	0.00
Arrendamientos Financieros			0.00	0.00
Deuda Externa			0.00	0.00
Organismos Financieros Internacionales			0.00	0.00
Deuda Bilateral			0.00	0.00
Títulos y Valores			0.00	0.00
Arrendamientos Financieros			0.00	0.00
Subtotal a Corto Plazo			0.00	0.00
	Largo Plazo			
Deuda Interna			0.00	0.00
Instituciones de Crédito			0.00	0.00
Títulos y Valores			0.00	0.00
Arrendamientos Financieros			0.00	0.00
Deuda Externa			0.00	0.00
Organismos Financieros Internacionales			0.00	0.00
Deuda Bilateral			0.00	0.00
Títulos y Valores			0.00	0.00
Arrendamientos Financieros			0.00	0.00
Subtotal a Largo Plazo			0.00	0.00
Otros Pasivos			215,030,990.25	212,243,408.85
Total Deuda y Otros Pasivos			215,030,990.25	212,243,408.85

Bajo protesta de decir verdad declaramos que los Estados Financieros y sus Notas, son razonablemente correctos y responsabilidad del emisor

AUTORIZO

REVISO

ELABORO

DR JOSE LUIS GONZALEZ PINZON
DIR GENL DEL REPSS EN CAMPECHE

CP CARLOS CANTUN CAAMAL
DIR DE FINANCIAMIENTO DEL REPSS EN CAMP


CP PATRICIA PANTI NOVELO
APOYO ADMINISTRATIVO

INFORME SOBRE PASIVOS CONTINGENTES
REGIMEN ESTATAL DE PROTECCION SOCIAL EN SALUD EN CAMPECHE


En cumplimiento a lo dispuesto por el artículo 46, fracción I, inciso f de la Ley General de Contabilidad Gubernamental, en relación al Informe Sobre Pasivos Contingentes, se aclara que el Régimen Estatal de Protección Social en Salud en Campeche al 31 de diciembre de 2018, no tiene pasivos contingentes que deriven de alguna obligación posible presente o futura, cuya existencia y/o realización sea incierta, y en consecuencia no le es aplicable el Informe sobre pasivos contingentes.

No obstante a la situación anteriormente expuesta, se hace la pertinente aclaración que los pasivos manifestados en su información financiera, en todos los casos corresponden a obligaciones reales derivadas de la recepción a plena satisfacción de bienes y/o servicios debidamente devengados, o bien, corresponden a retenciones a favor de terceros, cuyo pago se encuentra pendiente al 31 de diciembre de 2018.

Bajo protesta de decir verdad declaramos que los Estados Financieros y sus Notas son razonablemente correctos y responsabilidad del emisor



DR. JOSE L. GONZALEZ PINZON
DIR. DEL REPSS EN CAMPECHE



C.P. CARLOS A. CANTUN CAAMAL
DIR. DE FINANCIAMIENTO DEL REPSS EN CAMPECHE

NOTAS A LOS ESTADOS FINANCIEROS
AL 31 DE DICIEMBRE DE 2018

Con el propósito de dar cumplimiento a los artículos 46 y 49 de la Ley General de Contabilidad Gubernamental, los entes públicos deberán acompañar notas a los estados financieros cuyos rubros así lo requieran teniendo presente los postulados de revelación suficiente e importancia relativa con la finalidad, que la información sea de mayor utilidad para los usuarios.

A continuación se presentan los tres tipos de notas que acompañan a los estados, a saber:

- a) Notas de desglose;
- b) Notas de memoria (cuentas de orden), y
- c) Notas de gestión administrativa.

a) NOTAS DE DESGLOSE

I) NOTAS AL ESTADO DE SITUACIÓN FINANCIERA

Activo

• Efectivo y Equivalentes

1. Se informará acerca de los fondos con afectación específica, el tipo y monto de los mismos; de las inversiones financieras se revelará su tipo y monto, su clasificación en corto y largo plazo separando aquéllas que su vencimiento sea menor a 3 meses.

A continuación se relacionan las cuentas que integran el rubro de efectivo y equivalentes:

Concepto	2018	2017
BANCOS/TESORERÍA	\$ 47,297,600.58	\$ 5,324,523.71
INVERSIONES TEMPORALES (HASTA 3 MESES)	\$.00	\$.00
FONDOS CON AFECTACIÓN ESPECÍFICA	\$.00	\$.00
Suma	\$ 47,297,600.58	\$ 5,324,523.71

Bancos/Tesorería

Representa el monto de efectivo disponible propiedad de **ENTE/INSTITUTO**, en instituciones bancarias, su importe se integra por:

Banco	Importe
BANCOMER	\$ 5,714,904.69
HSBC	\$ 27,979,230.55
BANAMEX	\$ 5,622,735.04
SCOTIABANK	\$ 7,976,140.95
SANTANDER	\$ 4,592.63
Suma	\$ 47,297,603.86

Inversiones Temporales

Representa el monto de efectivo invertido por **ENTE/INSTITUTO**, la cual se efectúa a plazos que van de inversión a la vista hasta 90 días, su importe se integra por:

Banco	Importe
	\$.00
	\$.00
	\$.00
	\$.00
	\$.00
Suma	\$ -

Fondos con Afectación Específica

Representan el monto de los fondos con afectación específica que deben financiar determinados gastos o actividades.

Banco	Importe
	\$.00
	\$.00
Suma	\$ -

NOTAS A LOS ESTADOS FINANCIEROS
AL 31 DE DICIEMBRE DE 2018

• Derechos a recibir Efectivo y Equivalentes y Bienes o Servicios a Recibir

2. Por tipo de contribución se informará el monto que se encuentre pendiente de cobro y por recuperar de hasta cinco ejercicios anteriores, asimismo se deberán considerar los montos sujetos a algún tipo de juicio con una antigüedad mayor a la señalada y la factibilidad de cobro.

Concepto	2018	2017
CUENTAS POR COBRAR A CORTO PLAZO	\$.00	\$ 11,292,662.88
DEUDORES DIVERSOS POR COBRAR A CORTO PLAZO	\$ 16,903,345.26	\$ 27,078,299.38
OTROS DERECHOS A RECIBIR EFECTIVO O EQUIVALENTES A CORTO	\$.00	\$.00
Suma	\$ 16,903,345.26	\$ 38,370,962.26

Las Cuentas por Cobrar a Corto Plazo se integran por:

Concepto	2018	2018%
		#DIV/0!
		#DIV/0!
		#DIV/0!
		#DIV/0!
		#DIV/0!
Suma	\$ -	#DIV/0!

Deudores Diversos por Cobrar a Corto Plazo

Representa el monto de los derechos de cobro a favor del ente público por gastos por comprobar, principalmente relacionados con viáticos.

Otros Derechos a recibir Efectivo y Equivalentes a Corto Plazo

Representan los derechos de cobro originados en el desarrollo de las actividades del ente público, de los cuales se espera recibir una contraprestación representada en recursos, bienes o servicios; en un plazo menor o igual a doce meses, no incluidos en las cuentas anteriores,

3. Se elaborará, de manera agrupada, los derechos a recibir efectivo y equivalentes, y bienes o servicios a recibir, (excepto cuentas por cobrar de contribuciones o fideicomisos que se encuentran dentro de inversiones financieras, participaciones y aportaciones de capital) en una desagregación por su vencimiento en días a 90, 180, menor o igual a 365 y mayor a 365. Adicionalmente, se informará de las características cualitativas relevantes que le afecten a estas cuentas.

• Bienes Disponibles para su Transformación o Consumo (inventarios)

4. Se clasificarán como bienes disponibles para su transformación aquéllos que se encuentren dentro de la cuenta Inventarios. Esta nota aplica para aquellos entes públicos que realicen algún proceso de transformación y/o elaboración de bienes. En la nota se informará del sistema de costeo y método de valuación aplicados a los inventarios, así como la conveniencia de su aplicación dada la naturaleza de los mismos. Adicionalmente, se revelará el impacto en la información financiera por cambios en el método o sistema.
5. De la cuenta Almacén se informará acerca del método de valuación, así como la conveniencia de su aplicación. Adicionalmente, se revelará el impacto en la información financiera por cambios en el método.

• Inversiones Financieras

6. De la cuenta Inversiones financieras, que considera los fideicomisos, se informará de éstos los recursos asignados por tipo y monto, y características significativas que tengan o puedan tener alguna incidencia en las mismas.
7. Se informará de las inversiones financieras, los saldos de las participaciones y aportaciones de capital.

• Bienes Muebles, Inmuebles e Intangibles

8. Se informará de manera agrupada por cuenta, los rubros de Bienes Muebles e Inmuebles, el monto de la depreciación del ejercicio y la acumulada, el método de depreciación, tasas aplicadas y los criterios de aplicación de los mismos. Asimismo, se informará de las características significativas del estado en que se encuentren los activos.
9. Se informará de manera agrupada por cuenta, los rubros de activos intangibles y diferidos, su monto y naturaleza, amortización del ejercicio, amortización acumulada, tasa y método aplicados.

NOTAS A LOS ESTADOS FINANCIEROS
AL 31 DE DICIEMBRE DE 2018

Bienes Inmuebles, Infraestructura y Construcciones en Proceso

Se integra de la siguiente manera:

Concepto	2018	2017
TERRENOS	\$.00	\$.00
OTROS BIENES INMUEBLES	\$.00	\$.00
tal BIENES INMUEBLES, INFRAESTRUCTURA Y CONSTRUCCIONES EN PROCESO	\$ -	\$ -

Bienes Muebles, Intangibles y Depreciaciones

Se integran de la siguiente manera:

Concepto	2018	2017
MOBILIARIO Y EQUIPO DE ADMINISTRACIÓN	\$ 7,278,169.89	\$ 5,339,287.01
MOBILIARIO Y EQUIPO EDUCACIONAL Y RECREATIVO	\$ 774,575.12	\$ 714,575.12
EQUIPO E INSTRUMENTAL MEDICO Y DE LAB	\$ 11,039,029.20	\$ 9,523,089.45
VEHICULOS Y EQUIPO DE TRANSPORTE	\$ 2,207,111.99	\$ 1,154,111.99
MAQUINARIA, OTROS EQUIPOS Y HERRAMIENTAS	\$ 607,704.47	\$ 607,704.47
Subtotal BIENES MUEBLES	\$ 21,906,590.67	\$ 17,338,768.04
SOFTWARE	\$ 317,601.96	\$ 233,152.80
LICENCIAS	\$ 30,009.20	\$ 30,009.20
Subtotal ACTIVOS INTANGIBLES	\$ 347,611.16	\$ 263,162.00
DEPRECIACIÓN ACUMULADA DE BIENES MUEBLES	-\$ 4,507,237.50	-\$ 1,791,211.31
ACCIÓN, DETERIORO Y AMORTIZACIÓN ACUMULADA DE BIENES	-\$ 4,507,237.50	-\$ 1,791,211.31
Suma	\$ 17,746,964.33	\$ 15,810,718.73

Activo Diferido

Se integran de la siguiente manera:

Concepto	2018	2017
	\$.00	\$.00

• Estimaciones y Deterioros

10. Se informarán los criterios utilizados para la determinación de las estimaciones; por ejemplo: estimación de cuentas incobrables, estimación de inventarios, deterioro de activos biológicos y cualquier otra que aplique.

• Otros Activos

11. De las cuentas de otros activos se informará por tipo circulante o no circulante, los montos totales asociados y sus características cualitativas significativas que les impacten financieramente.

Pasivo

- Se elaborará una relación de las cuentas y documentos por pagar en una desagregación por su vencimiento en días a 90, 180, menor o igual a 365 y mayor a 365. Asimismo, se informará sobre la factibilidad del pago de dichos pasivos.
- Se informará de manera agrupada los recursos localizados en Fondos de Bienes de Terceros en Administración y/o en Garantía a corto y largo plazo, así como la naturaleza de dichos recursos y sus características cualitativas significativas que les afecten o pudieran afectarles financieramente.
- Se informará de las cuentas de los pasivos diferidos y otros, su tipo, monto y naturaleza, así como las características significativas que les impacten o pudieran impactarles financieramente.

Este género se compone de dos grupos, el Pasivo Circulante y el Pasivo No Circulante, en éstos inciden pasivos derivados de operaciones por servicios personales, cuentas por pagar por operaciones presupuestarias devengadas y contabilizadas al 30 de septiembre del ejercicio correspondiente; pasivos por obligaciones laborales, a continuación se presenta la integración del pasivo:

Concepto	2018	2017
PASIVO CIRCULANTE	\$ 212,243,408.85	\$ 215,030,990.25
PASIVO NO CIRCULANTE	\$.00	\$.00
Suma de Pasivo	\$ 212,243,408.85	\$ 215,030,990.25

NOTAS A LOS ESTADOS FINANCIEROS
AL 31 DE DICIEMBRE DE 2018

• Pasivo Circulante

Destacan entre las principales partidas del Pasivo Circulante las siguientes:

Concepto	Importe
SERVICIOS PERSONALES POR PAGAR A CORTO PLAZO	\$ 242,544.60
RETENCIONES Y CONTRIBUCIONES POR PAGAR A CORTO PLAZO	\$ 4,913,624.29
INGRESOS POR CLASIFICAR	\$.00
PROVEEDORES POR PAGAR A CORTO PLAZO	\$ 196,933,784.58
OTRAS CUENTAS POR PAGAR A CORTO PLAZO	\$ 10,153,455.38
Suma PASIVO CIRCULANTE	\$ 212,243,408.85

Servicios Personales por Pagar a Corto Plazo

El importe de esta cuenta esta constituido principalmente por: Aportaciones de Seguridad Social (patronal), mismas que se pagan en los meses de octubre y noviembre; Prima Vacacional, cuyo importe se paga en diciembre; Aguinaldo cuyo importe se pagará en el mes de noviembre.

Retenciones por Pagar a Corto Plazo

El importe de esta cuenta esta constituido principalmente por: Retenciones de ISR por Sueldos y Salarios, Honorarios y por Arrendamiento, mismo que se pagan en el mes de octubre; retenciones derivadas de aportaciones de seguridad social (Trabajadores) mismas que se liquidan en el mes de octubre.

Ingresos por Clasificar a Corto Plazo

Representa los recursos depositados de **ENTE/INSTITUTO**, pendientes de clasificar según los conceptos del Clasificador por Rubros de Ingresos.

Proveedores por Pagar a Corto Plazo

Representa los adeudos con proveedores derivados de operaciones de **ENTE/INSTITUTO**, con vencimiento menor o igual a doce meses.

• Pasivo No Circulante

Destacan entre las principales partidas del Pasivo No Circulante las siguientes:

Concepto	2018
PROVISIÓN PARA CONTINGENCIAS A LARGO PLAZO	\$.00
Suma de Pasivos a Largo Plazo	\$ -

II) NOTAS AL ESTADO DE ACTIVIDADES

Ingresos de Gestión

1. De los rubros de impuestos, contribuciones de mejoras, derechos, productos, aprovechamientos, participaciones y aportaciones, y transferencias, subsidios, otras ayudas y asignaciones, se informarán los montos totales de cada clase (tercer nivel del Clasificador por Rubro de Ingresos), así como de cualquier característica significativa.

Concepto	Importe
participaciones y aportaciones	\$.00
prospera	\$ 38,273,526.95
seguro medico	\$ 17,212,028.01
transferencias, asignaciones, subs y otras ayudas	\$.00
aportacion estatal	\$ 79,105,859.42
seguro popular	\$ 132,805,028.23
seguro popular virtuales	\$ 163,418,401.22
gastos catastróficos	\$ 52,022,871.75
total	\$ 482,837,715.58
incluido en cuenta pública 2017 como un ingreso por devengar	\$ 11,262,212.88
	\$ 494,099,928.46

NOTAS A LOS ESTADOS FINANCIEROS
AL 31 DE DICIEMBRE DE 2018

2. Se informará, de manera agrupada, el tipo, monto y naturaleza de la cuenta de otros ingresos, asimismo se informará de sus características significativas.

Concepto	Importe
Fondos de Aportaciones para Municipios	\$.00
Fondos de Aportaciones Federales para la Entidad Federativa	\$.00
Subtotal Aportaciones	\$ -
Fondo de Aportaciones para los Servicios de Salud	\$.00
Fondo de Aportaciones Múltiples	\$.00
Fondo de Aportaciones para la Educación Tecnológica y de Adultos	\$.00
Subtotal Capacitación y Consultoría	\$ -
Fondo de Aportaciones para la Seguridad Pública de los Estados y del D.F.	\$.00
Subtotal Venta de Publicaciones	\$ -
Subtotal Otros	\$ -
Por Arrendamiento de bienes muebles e inmuebles del Estado	\$.00
Subtotal Productos Financieros	\$ -
Suma	\$ -

Gastos y Otras Pérdidas:

1. Explicar aquellas cuentas de gastos de funcionamiento, transferencias, subsidios y otras ayudas, participaciones y aportaciones, otros gastos y pérdidas extraordinarias, así como los ingresos y gastos extraordinarios, que en lo individual representen el 10% o más del total de los gastos.

Concepto	Importe
GASTOS DE FUNCIONAMIENTO	\$ 472,206,518.26
TRANSFERENCIAS, ASIGNACIONES, SUBSIDIOS Y OTRAS AYUDAS	\$ 1,491,750.00
PARTICIPACIONES Y APORTACIONES	\$.00
INTERESES, COMISIONES Y OTROS GASTOS DE LA DEUDA PUBLICA	\$.00
OTROS GASTOS Y PÉRDIDAS EXTRAORDINARIAS	\$ 7,583,612.54
Suma de GASTOS Y OTRAS PÉRDIDAS	\$ 481,281,880.80

A su vez se presentan aquellos rubros que en forma individual representan el 8.0% o más del total de los gastos:

Concepto	Importe	%
REMUNERACIONES AL PERSONAL DE CARÁCTER PERMANENTE	\$.00	0%
SERVICIOS PROFESIONALES, CIENTÍFICOS Y TÉCNICOS Y OTROS SERVICIOS	\$ 45,923,501.73	10%
SEGURIDAD SOCIAL	\$.00	0%

III) NOTAS AL ESTADO DE VARIACIÓN EN LA HACIENDA PÚBLICA

1. Se informará de manera agrupada, acerca de las modificaciones al patrimonio contribuido por tipo, naturaleza y monto.
2. Se informará de manera agrupada, acerca del monto y procedencia de los recursos que modifican al patrimonio generado.

En el periodo que se informa no hubo variaciones al Patrimonio Contribuido

En el periodo que se informa el patrimonio generado, procede de la recepción de las aportaciones ordinarias tanto por las entidades federativas y la Secretaría de

Hacienda y Crédito Público, así como por la recepción de aportaciones extraordinarias tanto de entidades federativas y municipios.

IV) NOTAS AL ESTADO DE FLUJOS DE EFECTIVO

Efectivo y equivalentes

1. El análisis de los saldos inicial y final que figuran en la última parte del Estado de Flujo de Efectivo en la cuenta de efectivo y equivalentes es como sigue:

Concepto	2018	2017
BANCOS/TESORERÍA	47,297,600.58	\$ 5,324,523.71
BANCOS/DEPENDENCIAS Y OTROS	\$.00	\$.00
INVERSIONES TEMPORALES (HASTA 3 ME	0.00	\$.00
FONDOS CON AFECTACIÓN ESPECÍFICA	0.00	\$.00
DEPÓSITOS DE FONDOS DE TERCEROS E	\$.00	\$.00
Total de EFECTIVO Y EQUIVALENTES	\$ 47,297,600.58	\$ 5,324,523.71

2. Detallar las adquisiciones de bienes muebles e inmuebles con su monto global y, en su caso, el porcentaje de estas adquisiciones que fueron realizadas mediante subsidios de capital del sector central. Adicionalmente, revelar el importe de los pagos que durante el periodo se hicieron por la compra de los elementos citados.

NOTAS A LOS ESTADOS FINANCIEROS
AL 31 DE DICIEMBRE DE 2018

3. Conciliación de los Flujos de Efectivo Netos de las Actividades de Operación y la cuenta de Ahorro/Desahorro antes de Rubros Extraordinarios.

	2018	2017
Ahorro/Desahorro antes de rubros		
Movimientos de partidas (o rubros) que no		
Depreciación		
Amortización		
Incrementos en las provisiones		
Incremento en inversiones producido por revaluación		
Ganancia/pérdida en venta de propiedad, planta y equipo		
Incremento en cuentas por cobrar		
Partidas extraordinarias		

Las cuentas que aparecen en el cuadro anterior no son exhaustivas y tienen como finalidad ejemplificar el formato que se sugiere para elaborar la nota.

V) CONCILIACIÓN ENTRE LOS INGRESOS PRESUPUESTARIOS Y CONTABLES, ASÍ COMO ENTRE LOS EGRESOS PRESUPUESTARIOS Y LOS GASTOS CONTABLES

La conciliación se presentará atendiendo a lo dispuesto por el Acuerdo por el que se emite el formato de conciliación entre los ingresos presupuestarios y contables, así como entre los egresos presupuestarios y los gastos contables.

b) NOTAS DE MEMORIA (CUENTAS DE ORDEN)

Las cuentas de orden se utilizan para registrar movimientos de valores que no afecten o modifiquen el balance del ente contable, sin embargo, su incorporación en libros es necesaria con fines de recordatorio contable, de control y en general sobre los aspectos administrativos, o bien, para consignar sus derechos o responsabilidades contingentes que puedan, o no, presentarse en el futuro.

Las cuentas que se manejan para efectos de estas Notas son las siguientes:

Cuentas de Orden Contables y Presupuestarias:

Contables:

Valores

Emisión de obligaciones

Avales y garantías

Juicios

Contratos para Inversión Mediante Proyectos para Prestación de Servicios (PPS) y Similares

Bienes concesionados o en comodato

Concepto	Importe
VALORES	\$.00
EMISION DE OBLIGACIONES	\$.00
AVALES Y GARANTIAS	\$.00
JUICIOS	\$.00
INVERSION MEDIANTE PROYECTOS PARA PRESTACION DE SERVICIOS (P	\$.00
BIENES EN CONCESIONADOS O EN COMODATO	\$.00
	\$.00
Suma CUENTAS DE ORDEN CONTABLES	\$ -

Presupuestarias:

Cuentas de ingresos

Cuentas de egresos

Se informará, de manera agrupada, en las Notas a los Estados Financieros las cuentas de orden contables y cuentas de orden presupuestario:

- Los valores en custodia de instrumentos prestados a formadores de mercado e instrumentos de crédito recibidos en garantía de los formadores de mercado u otros.
- Por tipo de emisión de instrumento: monto, tasa y vencimiento.
- Los contratos firmados de construcciones por tipo de contrato.

NOTAS A LOS ESTADOS FINANCIEROS
AL 31 DE DICIEMBRE DE 2018

c) NOTAS DE GESTIÓN ADMINISTRATIVA

1. Introducción

Los Estados Financieros de los entes públicos, proveen de información financiera a los principales usuarios de la misma, al Congreso y a los ciudadanos.

El objetivo del presente documento es la revelación del contexto y de los aspectos económicos-financieros más relevantes que influyeron en las decisiones del período, y que deberán ser considerados en la elaboración de los estados financieros para la mayor comprensión de los mismos y sus particularidades.

De esta manera, se informa y explica la respuesta del gobierno a las condiciones relacionadas con la información financiera de cada período de gestión; además, de exponer aquellas políticas que podrían afectar la toma de decisiones en períodos posteriores.

2. Panorama Económico y Financiero

La actividad económica a inicios de año se vio afectada de manera negativa por el impacto en la disminución en el valor de la producción de petróleo, debido a una desaceleración por un menor dinamismo en el consumo derivado de una mayor inflación, reducción en la inversión y ausencia de un repunte en la producción industrial, lo que ha dado por resultado un recorte en el gasto de gobierno, impactando con una reducción anual de 0.9% al presupuesto asignado al sector salud. Durante el segundo trimestre de 2018 el PIB tuvo una elevación real de 2.69% ubicándose dentro de los parámetros previstos, lo que indica un crecimiento en la economía del país

Fecha de creación del ente: 14 de septiembre 2015

Principales cambios en su estructura: N/A

Objeto Social: Consultorios de medicina general perteneciente al sector público.

Principal actividad: Consultorios de medicina general perteneciente al sector público.

Ejercicio fiscal: 2016-2017

Régimen Jurídico: Personal Morales con fines no lucrativos

Consideraciones fiscales del ente (obligaciones):

1. Entero de retenciones mensuales de ISR por sueldos y salarios.
2. Declaración Informativa mensual de Proveedores.
3. Declaración anual informativa de los ingresos obtenidos y los gastos efectuados del régimen de

personas morales con fines no lucrativos. Impuesto sobre la renta.

Estructura organizacional básica. (Siguiendo hoja)

Fideicomisos, mandatos y análogos de los cuales es fideicomitente o fiduciario: N/A

5. Bases de Preparación de los Estados Financieros

los estados financieros son elaborados en base a los principios de Contabilidad Gubernamental, observando la normatividad emitida por el CONAC. así mismo se informa que se está trabajando con el sistema contable-administrativo Saacg.net el cual cumple con los requerimientos definidos por el CONAC

Posición en moneda extranjera

no se tienen operaciones en moneda extranjera

Reporte Analítico del activo

la vida útil de los activos y las depreciaciones son calculadas conforme a los parámetros de estimación de vida útil emitidos por el conac, publicados en el DOF.

Fideicomisos, mandatos y análogos

no se cuentan con fideicomisos, ni mandatos

información sobre la deuda y el reporte analítico de la deuda

no existe deuda originada de instrumentos financieros

NOTAS A LOS ESTADOS FINANCIEROS
AL 31 DE DICIEMBRE DE 2018

calificaciones otorgadas

no hay transacciones sujetas a calificación crediticia

13. Proceso de Mejora

Se informará de:

- a) Principales Políticas de control interno.
- b) Medidas de desempeño financiero, metas y alcance.

14. Información por Segmentos

Cuando se considere necesario se podrá revelar la información financiera de manera segmentada debido a la diversidad de las actividades y operaciones que realizan los entes públicos, ya que la misma proporciona información acerca de las diferentes actividades operativas en las cuales participa, de los productos o servicios que maneja, de las diferentes áreas geográficas, de los grupos homogéneos con el objetivo de entender el desempeño del ente, evaluar mejor los riesgos y beneficios del mismo, y entenderlo como un todo y sus partes integrantes.

Consecuentemente, esta información contribuye al análisis más preciso de la situación financiera, grados y fuentes de riesgo y crecimiento potencial de negocio.

15. Eventos Posteriores al Cierre

El ente público informará el efecto en sus estados financieros de aquellos hechos ocurridos en el periodo posterior al que informa, que proporcionan mayor evidencia sobre eventos que le afectan económicamente y que no se conocían a la fecha de cierre.


16. Partes Relacionadas

Se debe establecer por escrito que no existen partes relacionadas que pudieran ejercer influencia significativa sobre la toma de decisiones financieras y operativas.

17. Responsabilidad Sobre la Presentación Razonable de la Información Contable

La Información Contable deberá estar firmada en cada página de la misma e incluir al final la siguiente leyenda: "Bajo protesta de decir verdad declaramos que los Estados Financieros y sus notas, son razonablemente correctos y son responsabilidad del emisor". Lo anterior, no será aplicable para la información contable consolidada.

"Bajo protesta de decir verdad declaramos que los Estados Financieros y sus notas, son razonablemente correctos y son responsabilidad del emisor".


C.P. CARLOS A. CANTUN CAAMAL
DIR DE FINANCIAMIENTO DEL REPSS EN CAMPECHE


DR. JOSE LUIS GONZALEZ PINZON
DIR GRAL DEL REPSS EN CAMPECHE

CUENTA PÚBLICA 2018
Conciliación entre los Ingresos Presupuestarios y Contables
Del 1o. de enero al 31 de diciembre de 2018
(Pesos)

ENTE PÚBLICO: REGIMEN ESTATAL DE PROTECCION SOCIAL EN SALUD EN CAMPECHE

1. Ingresos Presupuestarios		486,071,583.45
2. Más ingresos contables no presupuestarios		1,172,788.71
Incremento por variación de inventarios	0.00	
Disminución del exceso de estimaciones por pérdida o deterioro u obsolescencia	0.00	
Disminución del exceso de provisiones	0.00	
Otros ingresos y beneficios varios	1,172,788.71	
Otros ingresos contables no presupuestarios	0.00	
3. Menos ingresos presupuestarios no contables		0.00
Productos de capital	0.00	
Aprovechamientos capital	0.00	
Ingresos derivados de financiamientos	0.00	
Otros Ingresos presupuestarios no contables	0.00	
4. Ingresos Contables (4=1+2-3)		487,244,372.16

AUTORIZO



DR. JOSÉ LUIS GONZÁLEZ PINZÓN
 DIR. GRAL. DEL REPSS EN
 CAMPECHE

REVISO



CP CARLOS A. CANTÚN CAAMAL
 DIR. DE FINANCIAMIENTO DEL
 REPSS EN CAMP

ELABORO



CP PATRICIA PANTI NOVELO
 APOYO ADMINISTRATIVO

CUENTA PÚBLICA 2018
Conciliación entre los Egresos Presupuestarios y los Gastos Contables
Del 1o. de enero al 31 de diciembre de 2018
(Pesos)

ENTE PÚBLICO: REGIMEN ESTATAL DE PROTECCION SOCIAL EN SALUD EN CAMPECHE

1. Total de egresos (presupuestarios)		558,576,856.05
2. Menos egresos presupuestarios no contables		84,996,881.82
Mobiliario y equipo de administración	1,938,882.88	
Mobiliario y equipo educacional y recreativo	60,000.00	
Equipo e instrumental médico y de laboratorio	1,515,939.75	
Vehículos y equipo de transporte	1,053,000.00	
Equipo de defensa y seguridad	0.00	
Maquinaria, otros equipos y herramientas	0.00	
Activos biológicos	0.00	
Bienes inmuebles	0.00	
Activos intangibles	84,449.16	
Obra pública en bienes propios	0.00	
Acciones y participaciones de capital	0.00	
Compra de títulos y valores	0.00	
Inversiones en fideicomisos, mandatos y otros análogos	0.00	
Provisiones para contingencias y otras erogaciones especiales	0.00	
Amortización de la deuda pública	0.00	
Adeudos de ejercicios fiscales anteriores (ADEFAS)	80,344,610.03	
Otros Egresos Presupuestales No Contables	0.00	
3. Más gastos contables no presupuestales		7,701,906.57
Estimaciones, depreciaciones, deterioros, obsolescencia y amortizaciones	2,166,173.69	
Provisiones	1,552,574.10	
Disminución de inventarios	0.00	
Aumento por insuficiencia de estimaciones por pérdida o deterioro u obsolescencia	0.00	
Aumento por insuficiencia de provisiones	0.00	
Otros Gastos	3,864,864.75	
Otros Gastos Contables No Presupuestales	118,294.03	
4. Total de Gasto Contable (4 = 1 - 2 + 3)		481,281,880.80

AUTORIZO

DR JOSÉ LUIS GONZÁLEZ PINZÓN
DIR GRAL DEL REPSS EN CAMPECHE

REVISO

CP CARLOS A CANTUN CAAMAL
DIR DE FINANCIAMIENTO DEL REPSS
EN CAMP

ELABORO

CP PATRICIA PANTI NOVELO
APOYO ADMINISTRATIVO

INFORMACIÓN PRESUPUESTARIA

CUENTA PÚBLICA 2018
Estado Analítico de Ingresos
Del 1o. de enero al 31 de diciembre de 2018
(Pesos)

ENTE PÚBLICO: REGIMEN ESTATAL DE PROTECCION SOCIAL EN SALUD EN CAMPECHE

Rubro de Ingresos	Ingreso					Diferencia
	Estimado	Ampliaciones y Reducciones	Modificado	Devengado	Recaudado	
	(1)	(2)	(3= 1 + 2)	(4)	(5)	
Impuestos	0.00	0.00	0.00	0.00	0.00	0.00
Cuotas y Aportaciones de Seguridad Social	0.00	0.00	0.00	0.00	0.00	0.00
Contribuciones de Mejoras	0.00	0.00	0.00	0.00	0.00	0.00
Derechos	0.00	0.00	0.00	0.00	0.00	0.00
Productos	3,233,867.91	0.00	3,233,867.91	3,233,867.92	3,233,867.92	0.01
Corriente	3,233,867.91	0.00	3,233,867.91	3,233,867.92	3,233,867.92	0.01
Capital	0.00	0.00	0.00	0.00	0.00	0.00
Aprovechamientos	0.00	0.00	0.00	0.00	0.00	0.00
Corriente	0.00	0.00	0.00	0.00	0.00	0.00
Capital	0.00	0.00	0.00	0.00	0.00	0.00
Ingresos por Ventas de Bienes y Servicios	0.00	0.00	0.00	0.00	0.00	0.00
Participaciones y Aportaciones	55,485,554.96	0.00	55,485,554.96	55,485,554.91	55,485,554.91	(0.05)
Transferencias, Asignaciones, Subsidios y Otras Ayudas	427,352,160.62	0.00	427,352,160.62	427,352,160.62	427,352,160.62	0.00
Ingresos Derivados de Financiamientos	0.00	0.00	0.00	0.00	0.00	0.00
Total:	486,071,583.49	0.00	486,071,583.49	486,071,583.45	486,071,583.45	
Ingresos excedentes						(0.04)

Estado Analítico de Ingresos Por Fuente de Financiamiento	Ingreso					Diferencia
	Estimado	Ampliaciones y Reducciones	Modificado	Devengado	Recaudado	
	(1)	(2)	(3= 1 + 2)	(4)	(5)	
Ingresos del Gobierno	58,719,422.87	0.00	58,719,422.87	58,719,422.83	58,719,422.83	(0.04)
Impuestos	0.00	0.00	0.00	0.00	0.00	0.00
Contribuciones de Mejoras	0.00	0.00	0.00	0.00	0.00	0.00
Derechos	0.00	0.00	0.00	0.00	0.00	0.00
Productos	3,233,867.91	0.00	3,233,867.91	3,233,867.92	3,233,867.92	0.01
Corriente	3,233,867.91	0.00	3,233,867.91	3,233,867.92	3,233,867.92	0.01
Capital	0.00	0.00	0.00	0.00	0.00	0.00
Aprovechamientos	0.00	0.00	0.00	0.00	0.00	0.00
Corriente	0.00	0.00	0.00	0.00	0.00	0.00
Capital	0.00	0.00	0.00	0.00	0.00	0.00
Participaciones y Aportaciones	55,485,554.96	0.00	55,485,554.96	55,485,554.91	55,485,554.91	(0.05)
Transferencias, Asignaciones, Subsidios y Otras Ayudas	0.00	0.00	0.00	0.00	0.00	0.00
Ingresos de Organismos y Empresas	427,352,160.62	0.00	427,352,160.62	427,352,160.62	427,352,160.62	0.00
Cuotas y Aportaciones de Seguridad Social	0.00	0.00	0.00	0.00	0.00	0.00
Ingresos por Ventas de Bienes y Servicios	0.00	0.00	0.00	0.00	0.00	0.00
Transferencias, Asignaciones, Subsidios y Otras Ayudas	427,352,160.62	0.00	427,352,160.62	427,352,160.62	427,352,160.62	0.00
Ingresos derivados de financiamiento	0.00	0.00	0.00	0.00	0.00	0.00
Ingresos Derivados de Financiamientos	0.00	0.00	0.00	0.00	0.00	0.00
Total:	486,071,583.49	0.00	486,071,583.49	486,071,583.45	486,071,583.45	
Ingresos excedentes						(0.04)

AUTORIZO

DR JOSÉ LUIS GONZÁLEZ PINZÓN
 DIR ORAL DEL REPSS EN CAMPECHE

REVISÓ

CP CARLOS A CANTÚ CAAMAL
 DIR DE FINANCIAMIENTO DEL REPSS EN CAMP

ELABORO

CP PATRICIA PANTI NOVELO
 APOYO ADMINISTRATIVO

CUENTA PÚBLICA 2018
Estado Analítico del Ejercicio del Presupuesto de Egresos
Clasificación por Objeto del Gasto(Capítulo y Concepto)
Del 1o. de enero al 31 de diciembre de 2018
(Pesos)

1/2

ENTE PÚBLICO: REGIMEN ESTATAL DE PROTECCION SOCIAL EN SALUD EN CAMPECHE

Concepto	Egresos					Subejercicio
	Aprobado	Ampliaciones/ (Reducciones)	Modificado	Devengado	Pagado	
	1	2	3 = (1+2)	4	5	
Servicios Personales	153,171,444.62	0.00	153,171,444.62	153,171,444.62	152,999,250.52	0.00
Remuneraciones al Personal de Carácter Permanente	0.00	0.00	0.00	0.00	0.00	0.00
Remuneraciones al Personal de Carácter Transitorio	153,171,444.62	0.00	153,171,444.62	153,171,444.62	152,999,250.52	0.00
Remuneraciones Adicionales y Especiales	0.00	0.00	0.00	0.00	0.00	0.00
Seguridad Social	0.00	0.00	0.00	0.00	0.00	0.00
Otras Prestaciones Sociales y Económicas	0.00	0.00	0.00	0.00	0.00	0.00
Previsiones	0.00	0.00	0.00	0.00	0.00	0.00
Pago de Estímulos a Servidores Públicos	0.00	0.00	0.00	0.00	0.00	0.00
Materiales y Suministros	182,268,580.52	0.00	182,268,580.52	182,268,582.12	125,870,184.25	(1.60)
Materiales de Administración, Emisión de Documentos y Artículos Oficiales	8,204,313.23	0.00	8,204,313.23	8,204,317.39	6,703,366.48	(4.16)
Alimentos y Utensilios	5,925,771.27	0.00	5,925,771.27	5,925,771.27	5,922,190.24	0.00
Materias Primas y Materiales de Producción y Comercialización	0.00	0.00	0.00	0.00	0.00	0.00
Materiales y Artículos de Construcción y de Reparación	7,643,114.72	0.00	7,643,114.72	7,643,114.03	6,579,988.77	0.69
Productos Químicos, Farmacéuticos y de Laboratorio	149,124,437.09	0.00	149,124,437.09	149,124,436.79	98,500,080.72	0.30
Combustibles, Lubricantes y Aditivos	4,335,136.15	0.00	4,335,136.15	4,335,135.20	4,326,630.42	0.95
Vestuario, Blancos, Prendas de Protección y Artículos Deportivos	4,517,803.99	0.00	4,517,803.99	4,517,803.99	2,052,251.82	0.00
Materiales y Suministros Para Seguridad	0.00	0.00	0.00	0.00	0.00	0.00
Herramientas, Refacciones y Accesorios Menores	2,518,004.07	0.00	2,518,004.07	2,518,003.45	1,785,675.80	0.62
Servicios Generales	136,657,459.72	0.00	136,657,459.72	136,648,197.49	91,051,687.33	9,262.23
Servicios Básicos	18,296,213.21	0.00	18,296,213.21	18,296,213.21	18,295,693.21	0.00
Servicios de Arrendamiento	18,468,753.06	0.00	18,468,753.06	18,468,753.04	17,024,797.98	0.02
Servicios Profesionales, Científicos, Técnicos y Otros Servicios	45,932,682.74	0.00	45,932,682.74	45,923,501.73	25,374,757.78	9,181.01
Servicios Financieros, Bancarios y Comerciales	7,386,689.14	0.00	7,386,689.14	7,386,689.14	4,916,221.01	0.00
Servicios de Instalación, Reparación, Mantenimiento y Conservación	38,654,430.45	0.00	38,654,430.45	38,654,430.26	17,637,183.17	0.19
Servicios de Comunicación Social y Publicidad.	0.00	0.00	0.00	0.00	0.00	0.00
Servicios de Traslado y Viáticos	6,820,070.56	0.00	6,820,070.56	6,820,069.55	6,753,212.07	1.01
Servicios Oficiales	1,033,297.56	0.00	1,033,297.56	1,033,297.56	984,579.11	0.00
Otros Servicios Generales	65,323.00	0.00	65,323.00	65,243.00	65,243.00	80.00
Transferencias, Asignaciones, Subsidios y Otras Ayudas	1,495,500.00	0.00	1,495,500.00	1,491,750.00	1,491,750.00	3,750.00
Transferencias Internas y Asignaciones al Sector Público	0.00	0.00	0.00	0.00	0.00	0.00
Transferencias al Resto del Sector Público	0.00	0.00	0.00	0.00	0.00	0.00
Subsidios y Subvenciones	1,495,500.00	0.00	1,495,500.00	1,491,750.00	1,491,750.00	3,750.00
Ayudas Sociales	0.00	0.00	0.00	0.00	0.00	0.00
Pensiones y Jubilaciones	0.00	0.00	0.00	0.00	0.00	0.00
Transferencias a Fideicomisos, Mandatos y Otros Análogos	0.00	0.00	0.00	0.00	0.00	0.00
Transferencias a la Seguridad Social	0.00	0.00	0.00	0.00	0.00	0.00
Donativos	0.00	0.00	0.00	0.00	0.00	0.00
Transferencias al Exterior	0.00	0.00	0.00	0.00	0.00	0.00
Bienes Muebles, Inmuebles e Intangibles	4,652,272.07	0.00	4,652,272.07	4,652,271.79	1,577,004.76	0.28
Mobiliario y Equipo de Administración	1,938,882.99	0.00	1,938,882.99	1,938,882.88	754,787.45	0.11
Mobiliario y Equipo Educativo y Recreativo	60,000.00	0.00	60,000.00	60,000.00	11,484.00	0.00

2/2

CUENTA PÚBLICA 2018
Estado Analítico del Ejercicio del Presupuesto de Egresos
Clasificación por Objeto del Gasto (Capítulo y Concepto)
Del 1o. de enero al 31 de diciembre de 2018
(Pesos)

ENTE PÚBLICO: REGIMEN ESTATAL DE PROTECCION SOCIAL EN SALUD EN CAMPECHE

Concepto	Egresos					Subejercicio 6 = (3-4)
	Aprobado	Ampliaciones/ (Reducciones)	Modificado	Devengado	Pagado	
	1	2	3 = (1+2)	4	5	
Equipo e Instrumental Médico y de Laboratorio	1,515,939.92	0.00	1,515,939.92	1,515,939.75	726,284.15	0.17
Vehículos y Equipo de Transporte	1,053,000.00	0.00	1,053,000.00	1,053,000.00	0.00	0.00
Equipo de Defensa y Seguridad	0.00	0.00	0.00	0.00	0.00	0.00
Maquinaria, Otros Equipos y Herramientas	0.00	0.00	0.00	0.00	0.00	0.00
Activos Biológicos	0.00	0.00	0.00	0.00	0.00	0.00
Bienes Inmuebles	0.00	0.00	0.00	0.00	0.00	0.00
Activos Intangibles	84,449.16	0.00	84,449.16	84,449.16	84,449.16	0.00
Inversión Pública	0.00	0.00	0.00	0.00	0.00	0.00
Obra Pública en Bienes de Dominio Público	0.00	0.00	0.00	0.00	0.00	0.00
Obra Pública en Bienes Propios	0.00	0.00	0.00	0.00	0.00	0.00
Proyectos Productivos y Acciones de Fomento	0.00	0.00	0.00	0.00	0.00	0.00
Inversiones Financieras y Otras Provisiones	0.00	0.00	0.00	0.00	0.00	0.00
Inversiones Para el Fomento de Actividades Productivas,	0.00	0.00	0.00	0.00	0.00	0.00
Acciones y Participaciones de Capital	0.00	0.00	0.00	0.00	0.00	0.00
Compra de Títulos y Valores	0.00	0.00	0.00	0.00	0.00	0.00
Concesión de Préstamos	0.00	0.00	0.00	0.00	0.00	0.00
Inversiones en Fideicomisos, Mandatos y Otros Análogos	0.00	0.00	0.00	0.00	0.00	0.00
Otras Inversiones Financieras	0.00	0.00	0.00	0.00	0.00	0.00
Provisiones para Contingencias y Otras Erogaciones Especiales	0.00	0.00	0.00	0.00	0.00	0.00
Participaciones y Aportaciones	0.00	0.00	0.00	0.00	0.00	0.00
Participaciones	0.00	0.00	0.00	0.00	0.00	0.00
Aportaciones	0.00	0.00	0.00	0.00	0.00	0.00
Convenios	0.00	0.00	0.00	0.00	0.00	0.00
Deuda Pública	80,344,610.03	0.00	80,344,610.03	80,344,610.03	80,344,610.03	0.00
Amortización de la Deuda Pública	0.00	0.00	0.00	0.00	0.00	0.00
Intereses de la Deuda Pública	0.00	0.00	0.00	0.00	0.00	0.00
Comisiones de la Deuda Pública	0.00	0.00	0.00	0.00	0.00	0.00
Gastos de la Deuda Pública	0.00	0.00	0.00	0.00	0.00	0.00
Costo por Coberturas	0.00	0.00	0.00	0.00	0.00	0.00
Apoyos Financieros	0.00	0.00	0.00	0.00	0.00	0.00
Adeudos de Ejercicios Fiscales Anteriores (Adefas)	80,344,610.03	0.00	80,344,610.03	80,344,610.03	80,344,610.03	0.00
Total del Gasto	558,589,866.96	0.00	558,589,866.96	558,576,856.05	453,334,486.89	13,010.91

AUTORIZO

DR JOSE LUIS GONZALEZ PINZON
DIR GRAL DEL REPSS EN CAMPECHE

REVISO

CP CARLOS A CANTUN CAAMAL
DIR DE FINANCIAMIENTO DEL REPSS EN CAMP

ELABORO

CP PATRICIA PANTI NOVELO
APOYO ADMINISTRATIVO

CUENTA PÚBLICA 2018
Estado Analítico del Ejercicio del Presupuesto de Egresos
Clasificación Económica (por Tipo de Gasto)
Del 1o. de enero al 31 de diciembre de 2018
(Pesos)

ENTE PÚBLICO: REGIMEN ESTATAL DE PROTECCION SOCIAL EN SALUD EN CAMPECHE

Concepto	Egresos					Subejercicio
	Aprobado	Ampliaciones/ (Reducciones)	Modificado	Devengado	Pagado	
	1	2	3 = (1+2)	4	5	
Gasto Corriente	473,592,984.86	0.00	473,592,984.86	473,579,974.23	371,412,872.10	13,010.63
Gasto de Capital	4,652,272.07	0.00	4,652,272.07	4,652,271.79	1,577,004.76	0.28
Amortización de la Deuda y Disminución de Pasivos	80,344,610.03	0.00	80,344,610.03	80,344,610.03	80,344,610.03	0.00
Pensiones y Jubilaciones	0.00	0.00	0.00	0.00	0.00	0.00
Participaciones	0.00	0.00	0.00	0.00	0.00	0.00
Total del Gasto	558,589,866.96	0.00	558,589,866.96	558,576,856.05	453,334,486.89	13,010.91

AUTORIZO

DR JOSE LUIS GONZALEZ PINZON
 DIR GENAL DEL REPSS EN CAMP

REVISO

CP CARLOS A CANTUN CAAMAL
 DIR DE FINANCIAMIENTO DEL REPSS EN CAMP

ELABORO

CP PATRICIA PANTI NOVELO
 APOYO ADMINISTRATIVO

CUENTA PÚBLICA 2018
Estado Analítico del Ejercicio del Presupuesto de Egresos
Clasificación Administrativa
Del 1o. de enero al 31 de diciembre de 2018
(Pesos)

ENTE PÚBLICO: REGIMEN ESTATAL DE PROTECCION SOCIAL EN SALUD EN CAMPECHE

Concepto	Egresos					Subejercicio
	Aprobado	Ampliaciones/ (Reducciones)	Modificado	Devengado	Pagado	
	1	2	3 = (1 + 2)	4	5	
[2828]REGIMEN ESTATAL DE PROTECCION SOCIAL EN SALUD	558,589,866.96	0.00	558,589,866.96	558,576,856.05	453,334,486.89	13,010.91
Total del Gasto	558,589,866.96	0.00	558,589,866.96	558,576,856.05	453,334,486.89	13,010.91

AUTORIZO

DR JOSE LUIS GONZALEZ PINZON
 DIR GRAL DEL REPSS EN CAMPECHE

REVISO

CP CARLOS A CANTON CAAMAL
 DIR DE FINANCIAMIENTO DEL REPSS EN CAMP

ELABORO

CP PATRICIA PANTI NOVELO
 APOYO ADMINISTRATIVO

CUENTA PÚBLICA 2018
Clasificación Funcional (Finalidad y Función)
Del 1o. de enero al 31 de diciembre de 2018
(Pesos)

ENTE PÚBLICO: REGIMEN ESTATAL DE PROTECCION SOCIAL EN SALUD EN CAMPECHE

Concepto	Egresos					Subejercicio 6 = (3 + 4)
	Aprobado	Ampliaciones/ (Reducciones)	Modificado	Devengado	Pagado	
	1	2	3 = (1 + 2)	4	5	
Gobierno	0.00	0.00	0.00	0.00	0.00	0.00
Legislación	0.00	0.00	0.00	0.00	0.00	0.00
Justicia	0.00	0.00	0.00	0.00	0.00	0.00
Coordinación de la Política de Gobierno	0.00	0.00	0.00	0.00	0.00	0.00
Relaciones Exteriores	0.00	0.00	0.00	0.00	0.00	0.00
Asuntos Financieros y Hacendarios	0.00	0.00	0.00	0.00	0.00	0.00
Seguridad Nacional	0.00	0.00	0.00	0.00	0.00	0.00
Asuntos de Orden Público y de Seguridad Interior	0.00	0.00	0.00	0.00	0.00	0.00
Otros Servicios Generales	0.00	0.00	0.00	0.00	0.00	0.00
Desarrollo Social	558,589,866.96	0.00	558,589,866.96	558,576,856.05	453,334,486.89	13,010.91
Protección Ambiental	0.00	0.00	0.00	0.00	0.00	0.00
Vivienda y Servicios a la Comunidad	0.00	0.00	0.00	0.00	0.00	0.00
Salud	558,589,866.96	0.00	558,589,866.96	558,576,856.05	453,334,486.89	13,010.91
Recreación, Cultura y Otras Manifestaciones Sociales	0.00	0.00	0.00	0.00	0.00	0.00
Educación	0.00	0.00	0.00	0.00	0.00	0.00
Protección Social	0.00	0.00	0.00	0.00	0.00	0.00
Otros Asuntos Sociales	0.00	0.00	0.00	0.00	0.00	0.00
Desarrollo Económico	0.00	0.00	0.00	0.00	0.00	0.00
Asuntos Económicos, Comerciales y Laborales en General	0.00	0.00	0.00	0.00	0.00	0.00
Agropecuaria, Silvicultura, Pesca y Caza	0.00	0.00	0.00	0.00	0.00	0.00
Combustibles y Energía	0.00	0.00	0.00	0.00	0.00	0.00
Minería, Manufacturas y Construcción	0.00	0.00	0.00	0.00	0.00	0.00
Transporte	0.00	0.00	0.00	0.00	0.00	0.00
Comunicaciones	0.00	0.00	0.00	0.00	0.00	0.00
Turismo	0.00	0.00	0.00	0.00	0.00	0.00
Ciencia, Tecnología e Innovación	0.00	0.00	0.00	0.00	0.00	0.00
Otras Industrias y Otros Asuntos Económicos	0.00	0.00	0.00	0.00	0.00	0.00
Otras no Clasificadas en Funciones Anteriores	0.00	0.00	0.00	0.00	0.00	0.00
Transacciones de la Deuda Pública / Costo Financiero de la Deuda	0.00	0.00	0.00	0.00	0.00	0.00
Transferencias, Participaciones y Aportaciones entre Diferentes Niveles y Ordenes de Gobierno	0.00	0.00	0.00	0.00	0.00	0.00
Saneamiento del Sistema Financiero	0.00	0.00	0.00	0.00	0.00	0.00
Adeudos de Ejercicios Fiscales Anteriores	0.00	0.00	0.00	0.00	0.00	0.00
Total del Gasto	558,589,866.96	0.00	558,589,866.96	558,576,856.05	453,334,486.89	13,010.91

AUTORIZO

DR JOSE L GONZALEZ PINZON
DIR GRAL DEL REPSS EN CAMPECHE

REVIÓ

CP CARLOS A CANTUN CAAMAL
DIR DE FINANCIAMIENTO DEL REPSS EN CAMP

ELABORO

CP PATRICIA PANTI NOVELO
APOYO ADMINISTRATIVO

CUENTA PÚBLICA 2018
Intereses de la Deuda
Del 1o. de enero al 31 de diciembre de 2018
(Pesos)

1/1

ENTE PÚBLICO: REGIMEN ESTATAL DE PROTECCION SOCIAL EN SALUD EN CAMPECHE

Identificación de Crédito o Instrumento	Devengado	Pagado
Créditos Bancarios		
0	0.00	0.00
Total Créditos Bancarios:	0.00	0.00

Otros Instrumentos de Deuda		
Total Otros Instrumentos de Deuda:		
TOTAL:	0.00	0.00

AUTORIZO

DR JOSE LUIS GONZALEZ PINZON
 DIR GRAL DEL REPSS EN
 CAMPECHE

REVISO

CP CARLOS A CANTUN CAAMAL
 DIR DE FINANCIAMIENTO DEL
 REPSS EN CAMP

ELABORO

CP PATRICIA PANTI NOVELO
 APOYO ADMINISTRATIVO

CUENTA PÚBLICA 2018
Indicadores de Postura Fiscal
Del 1o. de enero al 31 de diciembre de 2018
(Pesos)

ENTE PÚBLICO: REGIMEN ESTATAL DE PROTECCION SOCIAL EN SALUD EN CAMPECHE

Concepto	Estimado	Devengado	Pagado ³
I. Ingresos Presupuestarios (I=1+2)	565,177,442.91	565,177,442.87	565,177,442.87
1. Ingresos del Gobierno de la Entidad Federativa ¹	0.00	0.00	0.00
2. Ingresos del Sector Paraestatal ¹	565,177,442.91	565,177,442.87	565,177,442.87
II. Egresos Presupuestarios (II=3+4)	478,245,256.93	478,232,246.02	372,989,876.86
3. Egresos del Gobierno de la Federativa ²	0.00	0.00	0.00
4. Egresos del Sector Paraestatal ²	478,245,256.93	478,232,246.02	372,989,876.86
III. Balance Presupuestario (Superávit o Déficit) (III=I - II)	86,932,185.98	86,945,196.85	192,187,566.01

Concepto	Estimado	Devengado	Pagado ³
III. Balance presupuestario (Superávit o Déficit)	86,932,185.98	86,945,196.85	192,187,566.01
IV. Intereses, Comisiones y Gastos de la Deuda	0.00	0.00	0.00
V. Balance Primario (Superávit o Déficit) (V= III - IV)	86,932,185.98	86,945,196.85	192,187,566.01

Concepto	Estimado	Devengado	Pagado ³
A. Financiamiento	0.00	0.00	0.00
B. Amortización de la deuda	80,344,610.03	80,344,610.03	80,344,610.03
C. Endeudamiento ó desendeudamiento (C = A - B)	(80,344,610.03)	(80,344,610.03)	(80,344,610.03)

1. Los Ingresos que se presentan son los ingresos presupuestarios totales sin incluir los ingresos por financiamientos. Los Ingresos del Gobierno de la Entidad Federativa corresponden a los del Poder Ejecutivo, Legislativo Judicial y Autónomos

2. Los egresos que se presentan son los egresos presupuestarios totales sin incluir los egresos por amortización. Los egresos del Gobierno de la Entidad Federativa corresponden a los del Poder Ejecutivo, Legislativo, Judicial y Órganos Autónomos

3. Para Ingresos se reportan los ingresos recaudados; para egresos se reportan los egresos pagados

AUTORIZO

DR JOSE LUIS GONZALEZ PINZON
DIR GRAL DEL REPSS EN CAMPECHE

REVISO

CP CARLOS A CANTON CAAMAL
DIR DE FINANCIAMIENTO DEL REPSS
EN CAMP

ELABORO

CP PATRICIA PANTI NOVELO
APOYO ADMINISTRATIVO

CUENTA PÚBLICA 2018
Endeudamiento Neto
Del 1o. de enero al 31 de diciembre de 2018
(Pesos)

1/1

ENTE PÚBLICO: REGIMEN ESTATAL DE PROTECCION SOCIAL EN SALUD EN CAMPECHE

Identificación de Crédito o Instrumento	Colocación	Amortización	Endeudamiento Neto
	A	B	C = A - B
Créditos Bancarios			
0	0.00	0.00	0.00
Total Créditos Bancarios	0.00	0.00	0.00
Otros Instrumentos de Deuda			
Total Otros Instrumentos de Deuda			
TOTAL	0.00	0.00	0.00

AUTORIZO

DR JOSE LUIS GONZALEZ PINZON
 DIR GRAL DEL REPSS EN CAMPECHE

REVISO

CP CARLOS A CANTUN CAAMAL
 DIR DE FINANCIAMIENTO DEL REPSS EN CAMP

ELABORO

CP PATRICIA PANTI NOVELO
 APOYO ADMINISTRATIVO

06/03/2019 12:21:25 p m CNS

INFORMACIÓN PROGRAMÁTICA



CUENTA PÚBLICA 2018
Gasto por Categoría Programática
Del 1o. de enero al 31 de diciembre de 2018
(Pesos)

ENTE PÚBLICO: REGIMEN ESTATAL DE PROTECCION SOCIAL EN SALUD EN CAMPECHE

Concepto	Egresos					Subejercicio 6 = (3 + 4)
	Aprobado 1	Ampliaciones/ (Reducciones) 2	Modificado 3 = (1 + 2)	Devengado 4	Pagado 5	
Programas	558,589,866.96	0.00	558,589,866.96	558,576,856.05	453,334,486.89	13,010.91
Subsidios: Sector Social y Privado o Entidades Federativas y Municipios	558,589,866.96	0.00	558,589,866.96	558,576,856.05	453,334,486.89	13,010.91
Sujetos a Reglas de Operación	558,589,866.96	0.00	558,589,866.96	558,576,856.05	453,334,486.89	13,010.91
Otros Subsidios	0.00	0.00	0.00	0.00	0.00	0.00
Desempeño de la Funciones	0.00	0.00	0.00	0.00	0.00	0.00
Prestación de Servicios Públicos	0.00	0.00	0.00	0.00	0.00	0.00
Provisión de Bienes Públicos	0.00	0.00	0.00	0.00	0.00	0.00
Planeación, seguimiento y evaluación de políticas públicas	0.00	0.00	0.00	0.00	0.00	0.00
Promoción y fomento	0.00	0.00	0.00	0.00	0.00	0.00
Regulación y supervisión	0.00	0.00	0.00	0.00	0.00	0.00
Funciones de las Fuerzas Armadas (Únicamente Gobierno Federal)	0.00	0.00	0.00	0.00	0.00	0.00
Específicos	0.00	0.00	0.00	0.00	0.00	0.00
Proyectos de Inversión	0.00	0.00	0.00	0.00	0.00	0.00
Administrativos y de Apoyo	0.00	0.00	0.00	0.00	0.00	0.00
Apoyo al proceso presupuestario y para mejorar la eficiencia Institucional	0.00	0.00	0.00	0.00	0.00	0.00
Apoyo a la función pública y al mejoramiento de la función	0.00	0.00	0.00	0.00	0.00	0.00
Operaciones Ajenas	0.00	0.00	0.00	0.00	0.00	0.00
Compromisos	0.00	0.00	0.00	0.00	0.00	0.00
Obligaciones de Cumplimiento de resolución jurisdiccional	0.00	0.00	0.00	0.00	0.00	0.00
Desastres Naturales	0.00	0.00	0.00	0.00	0.00	0.00
Obligaciones	0.00	0.00	0.00	0.00	0.00	0.00
Pensiones y Jubilaciones	0.00	0.00	0.00	0.00	0.00	0.00
Aportaciones a la seguridad social	0.00	0.00	0.00	0.00	0.00	0.00
Aportaciones a fondos de estabilización	0.00	0.00	0.00	0.00	0.00	0.00
Aportaciones a fondos de inversión y reestructura de pensiones	0.00	0.00	0.00	0.00	0.00	0.00
Programas de Gasto Federalizado (Gobierno Federal)	0.00	0.00	0.00	0.00	0.00	0.00
Gasto Federalizado	0.00	0.00	0.00	0.00	0.00	0.00
Participaciones a entidades federativas y municipios	0.00	0.00	0.00	0.00	0.00	0.00
Costo financiero, deuda o apoyos a deudores y ahorradores de la banca	0.00	0.00	0.00	0.00	0.00	0.00
Adeudos de ejercicios fiscales anteriores	0.00	0.00	0.00	0.00	0.00	0.00
Total Del Gasto	558,589,866.96	0.00	558,589,866.96	558,576,856.05	453,334,486.89	13,010.91

AUTORIZO

DR JOSE LUIS GONZALEZ PINZON
 DIR GRAL DEL REPSS EN CAMPECHE

REVISO

CP CARLOS A CANTUN CAAMAL
 DIR DE FINANCIAMIENTO DEL REPSS EN CAMP

ELABORO


CP PATRICIA PANTI NOVELO
 APOYO ADMINISTRATIVO

PROGRAMAS Y PROYECTOS DE INVERSIÓN
REGIMEN ESTATAL DE PROTECCION SOCIAL EN SALUD EN CAMPECHE

El Régimen Estatal de Protección Social en Salud en Campeche no cuenta con proyectos de inversión.



DR. JOSE LUIS GONZALEZ PINZON
DIR. GRAL DEL REPSS EN CAMPECHE




C.P. CARLOS A. CANTUN CAAMAL
DIR. DE FINANCIAMIENTO DEL REPSS EN CAMPECHE


CUENTA PUBLICA 2018
INDICADORES DE RESULTADOS

REGIMEN ESTATAL DE PROTECCION SOCIAL SALUD EN CAMPECHE

programa	indicador	dimension	frecuencia	Unidad de medida	meta	numerador	denominador	resultado	Causas de variaciones
065 PROSPERA	Porcentaje de familias que están en control en los ss para mejorar su condición de vida	economia	anual	Por ciento	95%	207389	218304	95	0
065 PROSPERA	Porcentaje de familias que han alcanzado mayor porcentaje de niveles de bienestar	eficacia	anual	Por ciento	95%	207389	218304	95	0
065 PROSPERA	Porcentaje de beneficiarios que acuden a su cita programada	eficiencia	anual	Por ciento	95%	207389	218304	94	0
067 SEGURO MEDICO SXXI	Proporción del gasto de bolsillo en salud de los hogares	eficacia	bianual	Por ciento	0%	1000000	2500000	40%	0
067 SEGURO MEDICO SXXI	Porcentaje de avance de aseguramiento de población objetivo	eficacia	anual	Por ciento	96%	40000	41600	96%	0
067 SEGURO MEDICO SXXI	Porcentaje de niños con avance a las intervenciones financiadas por la capita adicional	eficacia	trimestral	Por ciento	100%	8000	8000	100%	0
066 SEGURO POPULAR	Procentaje de incorporación de personas al seg popular	eficacia	anual	Por ciento	95%	497000	521000	95%	0
066 SEGURO POPULAR	Proporción del gasto de bolsillo en salud de los hogares	eficacia	anual	Por ciento	90	1800	2000	90%	0

programa	indicador	dimension	frecuencia	Unidad de medida	meta	numerador	denominador	resultado	Causas de variaciones
066 SEGURO POPULAR	Promedio de consultas a los beneficiarios de seguro popular	eficiencia	semestral	consulta	1	500000	482607	100%	0


 DR. JOSÉ LUIS GONZALEZ PINZON
 DIR. GRAL. DEL REPSS EN CAMPECHE


 C.P. CARLOS A. CANTUN CAAMAL
 DIR. DE FINANCIAMIENTO DEL REPSS EN CAMPECHE

ANEXOS



CUENTA PÚBLICA 2018
Relación de Bienes Inmuebles que Componen el Patrimonio
(Pesos)

ENTE PÚBLICO: REGIMEN ESTATAL DE PROTECCION SOCIAL EN SALUD EN CAMPECHE

Código	Descripción del Bien Inmueble	Valor en libros
1	EL ENTE NO CUENTA CON BIENES INMUEBLES	0.00

AUTORIZO

REVISO

DR JOSE LUIS GONZALEZ PINZON
DIR GRAL DEL REPSS EN
CAMPECHE

CP CARLOS A CANTUN CAAMAL
DIR DE FINANCIAMIENTO DEL
REPSS EN CAMP

30/04/2019 12:21:30CNS-23

CUENTA PÚBLICA 2018
Relación de Bienes Muebles que Componen el Patrimonio
(Pesos)

ENTE PÚBLICO: REGIMEN ESTATAL DE PROTECCION SOCIAL EN SALUD EN CAMPECHE

Código	Descripción del Bien Mueble	Valor en Libros
5111000181-1	28 SILLAS INFANTILES DE MADERA DE PINO	20,132.00
5111000182-1	7 MESAS INFANTILES BICOLOR	8,400.00
5111000201-1	ACERO 6 REP	1,499.00
5111000201-2	ACERO 6 REP	1,349.50
5111000201-3	ACERO 6 REP	1,349.50
5111000102-19	ANAQUEL	2,436.00
5111000102-1	ANAQUEL	1,769.00
5111000102-2	ANAQUEL	1,769.00
5111000102-3	ANAQUEL	1,769.00
5111000102-4	ANAQUEL	1,769.00
5111000102-5	ANAQUEL	1,769.00
5111000102-6	ANAQUEL	1,769.00
5111000102-7	ANAQUEL	1,769.00
5111000102-8	ANAQUEL	1,769.00
5111000102-9	ANAQUEL	1,769.00
5111000102-10	ANAQUEL	1,769.00
5111000102-11	ANAQUEL	1,769.00
5111000102-12	ANAQUEL	1,769.00
5111000102-13	ANAQUEL	1,769.00
5111000102-14	ANAQUEL	1,769.00
5111000102-15	ANAQUEL	1,769.00
5111000102-16	ANAQUEL	2,500.01
5111000102-17	ANAQUEL	2,500.01
5111000102-18	ANAQUEL	2,500.01
5111000220-1	ANAQUEL METALICO	2,552.00
5111000220-2	ANAQUEL METALICO	2,552.00
5111000220-3	ANAQUEL METALICO	2,552.00
5111000220-4	ANAQUEL METALICO	2,552.00
5111000220-5	ANAQUEL METALICO	2,552.00
5111000220-6	ANAQUEL METALICO	2,552.00
5111000114-1	ANAQUEL METALICO 2.20 MTS ALTURA CON 7 ENTREPAÑOS DE 85 X 30 CM	1,920.96

CUENTA PÚBLICA 2018
Relación de Bienes Muebles que Componen el Patrimonio
(Pesos)

Código	Descripción del Bien Mueble	Valor en Libros
5111000114-2	ANAQUEL METALICO 2.20 MTS ALTURA CON 7 ENTREPAÑOS DE 85 X 30 CM	1,920.96
5111000114-3	ANAQUEL METALICO 2.20 MTS ALTURA CON 7 ENTREPAÑOS DE 85 X 30 CM	1,920.96
5111000114-4	ANAQUEL METALICO 2.20 MTS ALTURA CON 7 ENTREPAÑOS DE 85 X 30 CM	1,920.96
5111000114-5	ANAQUEL METALICO 2.20 MTS ALTURA CON 7 ENTREPAÑOS DE 85 X 30 CM	1,920.96
5111000114-6	ANAQUEL METALICO 2.20 MTS ALTURA CON 7 ENTREPAÑOS DE 85 X 30 CM	2,030.00
5111000114-7	ANAQUEL METALICO 2.20 MTS ALTURA CON 7 ENTREPAÑOS DE 85 X 30 CM	2,030.00
5111000114-8	ANAQUEL METALICO 2.20 MTS ALTURA CON 7 ENTREPAÑOS DE 85 X 30 CM	2,030.00
5111000214-1	ANAQUEL METALICO 6 ENTREPAÑOS 220CM X85CM X 30CM	20,880.00
5111000202-1	ANAQUEL METALICO DE 5 ENTREPANOS	1,467.40
5111000202-2	ANAQUEL METALICO DE 5 ENTREPANOS	1,467.40
5111000202-3	ANAQUEL METALICO DE 5 ENTREPANOS	1,467.40
5111000202-4	ANAQUEL METALICO DE 5 ENTREPANOS	1,467.40
5111000202-5	ANAQUEL METALICO DE 5 ENTREPANOS	1,467.40
5111000202-6	ANAQUEL METALICO DE 5 ENTREPANOS	1,467.40
5111000202-7	ANAQUEL METALICO DE 5 ENTREPANOS	1,467.40
5111000202-8	ANAQUEL METALICO DE 5 ENTREPANOS	1,467.40
5111000202-9	ANAQUEL METALICO DE 5 ENTREPANOS	1,467.40
5111000202-10	ANAQUEL METALICO DE 5 ENTREPANOS	1,467.40
5111000202-11	ANAQUEL METALICO DE 5 ENTREPANOS	1,467.40
5111000202-12	ANAQUEL METALICO DE 5 ENTREPANOS	1,467.40
5111000202-13	ANAQUEL METALICO DE 5 ENTREPANOS	1,467.40
5111000202-14	ANAQUEL METALICO DE 5 ENTREPANOS	1,467.40
5111000202-15	ANAQUEL METALICO DE 5 ENTREPANOS	1,467.40
5111000202-16	ANAQUEL METALICO DE 5 ENTREPANOS	1,467.40
5111000202-17	ANAQUEL METALICO DE 5 ENTREPANOS	1,467.40
5111000202-18	ANAQUEL METALICO DE 5 ENTREPANOS	1,467.40
5111000202-19	ANAQUEL METALICO DE 5 ENTREPANOS	1,467.40
5111000202-20	ANAQUEL METALICO DE 5 ENTREPANOS	1,467.40
5111000202-21	ANAQUEL METALICO DE 5 ENTREPANOS	1,467.40
5111000202-22	ANAQUEL METALICO DE 5 ENTREPANOS	1,467.40
5111000202-23	ANAQUEL METALICO DE 5 ENTREPANOS	1,467.40
5111000202-24	ANAQUEL METALICO DE 5 ENTREPANOS	1,467.40
5111000202-25	ANAQUEL METALICO DE 5 ENTREPANOS	1,467.40

CUENTA PÚBLICA 2018
Relación de Bienes Muebles que Componen el Patrimonio
(Pesos)

Código	Descripción del Bien Mueble	Valor en Libros
5111000202-26	ANAQUEL METALICO DE 5 ENTREPANOS	1,467.40
5111000202-27	ANAQUEL METALICO DE 5 ENTREPANOS	1,467.40
5111000202-28	ANAQUEL METALICO DE 5 ENTREPANOS	1,467.40
5111000202-29	ANAQUEL METALICO DE 5 ENTREPANOS	1,467.40
5111000122-1	ANAQUELES DE 2 MTS X 20 X 80 DE HERRERIA DE ANGULAR DE 1X4	2,500.96
5111000122-2	ANAQUELES DE 2 MTS X 20 X 80 DE HERRERIA DE ANGULAR DE 1X4	2,500.96
5111000122-3	ANAQUELES DE 2 MTS X 20 X 80 DE HERRERIA DE ANGULAR DE 1X4	2,500.96
5111000122-4	ANAQUELES DE 2 MTS X 20 X 80 DE HERRERIA DE ANGULAR DE 1X4	2,500.96
5111000122-5	ANAQUELES DE 2 MTS X 20 X 80 DE HERRERIA DE ANGULAR DE 1X4	2,500.96
5111000122-6	ANAQUELES DE 2 MTS X 20 X 80 DE HERRERIA DE ANGULAR DE 1X4	2,500.96
5111000122-7	ANAQUELES DE 2 MTS X 20 X 80 DE HERRERIA DE ANGULAR DE 1X4	2,500.96
5111000122-8	ANAQUELES DE 2 MTS X 20 X 80 DE HERRERIA DE ANGULAR DE 1X4	2,500.96
5111000122-9	ANAQUELES DE 2 MTS X 20 X 80 DE HERRERIA DE ANGULAR DE 1X4	2,500.96
5111000122-10	ANAQUELES DE 2 MTS X 20 X 80 DE HERRERIA DE ANGULAR DE 1X4	2,500.96
5111000122-11	ANAQUELES DE 2 MTS X 20 X 80 DE HERRERIA DE ANGULAR DE 1X4	2,500.96
5111000122-12	ANAQUELES DE 2 MTS X 20 X 80 DE HERRERIA DE ANGULAR DE 1X4	2,500.96
5111000122-13	ANAQUELES DE 2 MTS X 20 X 80 DE HERRERIA DE ANGULAR DE 1X4	2,500.96
5111000122-14	ANAQUELES DE 2 MTS X 20 X 80 DE HERRERIA DE ANGULAR DE 1X4	2,500.96
5111000122-15	ANAQUELES DE 2 MTS X 20 X 80 DE HERRERIA DE ANGULAR DE 1X4	2,500.96
5111000135-1	ANAQUELES TIPO ESQUELETO COLOR GRIS	916.40
5111000135-2	ANAQUELES TIPO ESQUELETO COLOR GRIS	916.40
5111000135-3	ANAQUELES TIPO ESQUELETO COLOR GRIS	916.40
5111000135-4	ANAQUELES TIPO ESQUELETO COLOR GRIS	916.40
5111000135-5	ANAQUELES TIPO ESQUELETO COLOR GRIS	916.40
5111000135-6	ANAQUELES TIPO ESQUELETO COLOR GRIS	916.40
5111000135-7	ANAQUELES TIPO ESQUELETO COLOR GRIS	916.40
5111000135-8	ANAQUELES TIPO ESQUELETO COLOR GRIS	916.40
5111000135-9	ANAQUELES TIPO ESQUELETO COLOR GRIS	916.40
5111000126-1	ARCHIVERO 4 GAVETAS CHARCOAL	2,949.00
5111000146-1	ARCHIVERO CON 4 GAVETAS COLOR ARENA	5,188.02
5111000146-2	ARCHIVERO CON 4 GAVETAS COLOR ARENA	5,188.02
5111000147-1	ARCHIVERO DE 4 GAVETAS	7,001.83
5111000147-2	ARCHIVERO DE 4 GAVETAS	7,001.83

CUENTA PÚBLICA 2018
Relación de Bienes Muebles que Componen el Patrimonio
(Pesos)

Código	Descripción del Bien Mueble	Valor en Libros
5111000001-3	ARCHIVERO DE MADERA	65,058.60
5111000001-1	ARCHIVERO DE MADERA	11,100.36
5111000001-2	ARCHIVERO DE MADERA	36,756.92
5111000002-1	ARCHIVERO DE METAL	2,488.20
5111000002-2	ARCHIVERO DE METAL	2,488.20
5111000002-3	ARCHIVERO DE METAL	3,732.35
5111000002-4	ARCHIVERO DE METAL	3,732.35
5111000002-5	ARCHIVERO DE METAL	25,269.44
5111000002-6	ARCHIVERO DE METAL	1,999.00
5111000002-7	ARCHIVERO DE METAL	168,883.14
5111000195-1	ARCHIVERO METALICO 2 GAVETAS	2,645.99
5111000199-1	ARCHIVERO METALICO 2 GAVETAS	2,645.99
5111000101-1	ARCHIVERO METÁLICO 2 GAVETAS	2,645.99
5111000101-2	ARCHIVERO METÁLICO 2 GAVETAS	2,645.99
5111000101-3	ARCHIVERO METÁLICO 2 GAVETAS	2,158.64
5111000215-1	ARCHIVERO METALICO 3 GAVETAS COLOR ARENA	7,737.20
5111000198-1	ARCHIVERO METALICO 4 GAVETAS	3,868.60
5111000198-2	ARCHIVERO METALICO 4 GAVETAS	3,868.60
5111000198-3	ARCHIVERO METALICO 4 GAVETAS	3,868.60
5111000198-4	ARCHIVERO METALICO 4 GAVETAS	3,868.60
5111000100-5	ARCHIVERO METÁLICO 4 GAVETAS	4,337.24
5111000100-6	ARCHIVERO METÁLICO 4 GAVETAS	4,337.24
5111000100-7	ARCHIVERO METÁLICO 4 GAVETAS	4,337.24
5111000100-8	ARCHIVERO METÁLICO 4 GAVETAS	4,337.24
5111000100-9	ARCHIVERO METÁLICO 4 GAVETAS	4,337.24
5111000100-10	ARCHIVERO METÁLICO 4 GAVETAS	4,337.24
5111000100-11	ARCHIVERO METÁLICO 4 GAVETAS	4,337.24
5111000100-1	ARCHIVERO METÁLICO 4 GAVETAS	3,868.60
5111000100-2	ARCHIVERO METÁLICO 4 GAVETAS	3,868.60
5111000100-3	ARCHIVERO METÁLICO 4 GAVETAS	3,868.60
5111000100-4	ARCHIVERO METÁLICO 4 GAVETAS	3,868.60
5111000149-1	ARCHIVERO METALICO DE 4 GAVETAS	3,317.60
5111000149-2	ARCHIVERO METALICO DE 4 GAVETAS	3,317.60

CUENTA PÚBLICA 2018
Relación de Bienes Muebles que Componen el Patrimonio
(Pesos)

Código	Descripción del Bien Mueble	Valor en Libros
5111000149-3	ARCHIVERO METALICO DE 4 GAVETAS	3,317.60
5111000149-4	ARCHIVERO METALICO DE 4 GAVETAS	3,317.60
5111000149-5	ARCHIVERO METALICO DE 4 GAVETAS	3,317.60
5111000149-6	ARCHIVERO METALICO DE 4 GAVETAS	3,317.60
5111000149-7	ARCHIVERO METALICO DE 4 GAVETAS	3,317.60
5111000149-8	ARCHIVERO METALICO DE 4 GAVETAS	3,317.60
5111000149-9	ARCHIVERO METALICO DE 4 GAVETAS	3,317.60
5111000149-10	ARCHIVERO METALICO DE 4 GAVETAS	3,317.60
5111000149-11	ARCHIVERO METALICO DE 4 GAVETAS	3,317.60
5111000149-12	ARCHIVERO METALICO DE 4 GAVETAS	3,317.60
5111000149-13	ARCHIVERO METALICO DE 4 GAVETAS	3,317.60
5111000149-14	ARCHIVERO METALICO DE 4 GAVETAS	3,317.60
5111000149-15	ARCHIVERO METALICO DE 4 GAVETAS	3,317.60
5111000149-16	ARCHIVERO METALICO DE 4 GAVETAS	3,317.60
5111000149-17	ARCHIVERO METALICO DE 4 GAVETAS	3,317.60
5111000149-18	ARCHIVERO METALICO DE 4 GAVETAS	3,317.60
5111000149-19	ARCHIVERO METALICO DE 4 GAVETAS	3,317.60
5111000149-20	ARCHIVERO METALICO DE 4 GAVETAS	3,317.60
5111000132-1	ARCHIVERO METALICO DE 4 GAVETAS CON FRENTES DECORADO DE LAMINADO CON CERRADURA BEIGE	4,872.00
5111000144-1	ARCHIVERO MOVIL C/CERRADURA 1 PAP	2,393.13
5111000144-2	ARCHIVERO MOVIL C/CERRADURA 1 PAP	2,393.13
5111000124-1	ARCHIVERO QUATTRA	9,796.00
5111000174-1	ARCHIVERO VERTICA DE 4 GAVETAS	5,397.00
5111000174-2	ARCHIVERO VERTICA DE 4 GAVETAS	5,397.00
5111000174-3	ARCHIVERO VERTICA DE 4 GAVETAS	5,397.00
5111000174-4	ARCHIVERO VERTICA DE 4 GAVETAS	5,397.00
5111000174-5	ARCHIVERO VERTICA DE 4 GAVETAS	5,397.00
5111000174-6	ARCHIVERO VERTICA DE 4 GAVETAS	5,397.00
5111000174-7	ARCHIVERO VERTICA DE 4 GAVETAS	5,397.00
5111000189-1	ARCHIVERO VERTICAL DE 4 GAVETAS DE 49.5X60X126 COLOR WENGUE	5,745.00
5111000203-1	ARCHIVEROS METALICOS DE 4 GAVETAS	3,868.60
5111000203-2	ARCHIVEROS METALICOS DE 4 GAVETAS	3,868.60
5111000203-3	ARCHIVEROS METALICOS DE 4 GAVETAS	3,868.60

CUENTA PÚBLICA 2018
Relación de Bienes Muebles que Componen el Patrimonio
(Pesos)

Código	Descripción del Bien Mueble	Valor en Libros
5111000203-4	ARCHIVEROS METALICOS DE 4 GAVETAS	3,868.60
5111000203-5	ARCHIVEROS METALICOS DE 4 GAVETAS	3,868.60
5111000203-6	ARCHIVEROS METALICOS DE 4 GAVETAS	3,868.60
5111000203-7	ARCHIVEROS METALICOS DE 4 GAVETAS	3,868.60
5111000203-8	ARCHIVEROS METALICOS DE 4 GAVETAS	3,868.60
5111000203-9	ARCHIVEROS METALICOS DE 4 GAVETAS	3,868.60
5111000203-10	ARCHIVEROS METALICOS DE 4 GAVETAS	3,868.60
5111000203-11	ARCHIVEROS METALICOS DE 4 GAVETAS	3,868.60
5111000203-12	ARCHIVEROS METALICOS DE 4 GAVETAS	3,868.60
5111000203-13	ARCHIVEROS METALICOS DE 4 GAVETAS	3,868.60
5111000203-14	ARCHIVEROS METALICOS DE 4 GAVETAS	3,868.60
5111000203-15	ARCHIVEROS METALICOS DE 4 GAVETAS	3,868.60
5111000203-16	ARCHIVEROS METALICOS DE 4 GAVETAS	3,868.60
5111000203-17	ARCHIVEROS METALICOS DE 4 GAVETAS	3,868.60
5111000203-18	ARCHIVEROS METALICOS DE 4 GAVETAS	3,868.60
5111000203-19	ARCHIVEROS METALICOS DE 4 GAVETAS	3,868.60
5111000206-8	ARCIVERO 4 GAVETAS PUZA	3,868.60
5111000206-9	ARCIVERO 4 GAVETAS PUZA	3,868.60
5111000206-10	ARCIVERO 4 GAVETAS PUZA	3,868.60
5111000206-11	ARCIVERO 4 GAVETAS PUZA	3,868.60
5111000206-12	ARCIVERO 4 GAVETAS PUZA	3,868.60
5111000206-13	ARCIVERO 4 GAVETAS PUZA	3,868.60
5111000206-14	ARCIVERO 4 GAVETAS PUZA	3,868.60
5111000206-15	ARCIVERO 4 GAVETAS PUZA	3,868.60
5111000206-16	ARCIVERO 4 GAVETAS PUZA	3,868.60
5111000206-17	ARCIVERO 4 GAVETAS PUZA	3,868.60
5111000206-18	ARCIVERO 4 GAVETAS PUZA	3,868.60
5111000206-19	ARCIVERO 4 GAVETAS PUZA	3,868.60
5111000206-20	ARCIVERO 4 GAVETAS PUZA	3,868.60
5111000206-21	ARCIVERO 4 GAVETAS PUZA	3,868.60
5111000206-1	ARCIVERO 4 GAVETAS PUZA	3,868.60
5111000206-2	ARCIVERO 4 GAVETAS PUZA	3,868.60
5111000206-3	ARCIVERO 4 GAVETAS PUZA	3,868.60

CUENTA PÚBLICA 2018
Relación de Bienes Muebles que Componen el Patrimonio
(Pesos)

Código	Descripción del Bien Mueble	Valor en Libros
5111000206-4	ARCIVERO 4 GAVETAS PUZA	3,868.60
5111000206-5	ARCIVERO 4 GAVETAS PUZA	3,868.60
5111000206-6	ARCIVERO 4 GAVETAS PUZA	3,868.60
5111000206-7	ARCIVERO 4 GAVETAS PUZA	3,868.60
5111000004-1	BANCA	5,762.88
5111000211-1	BANCA TANDEM 5 PLAZAS, ASIENTO Y RESPALDO EN POLIPROPILENO	69,659.16
5111000221-1	BANCA TANDEM CON 4 ESPACIOS, CAJA CON 1 PIEZA	138,058.56
5111000129-1	BANCAS TANDENDE 4 PLAZAS ASIENTO DE POLIPROPILENO C NEGRO	2,238.80
5111000129-2	BANCAS TANDENDE 4 PLAZAS ASIENTO DE POLIPROPILENO C NEGRO	2,238.80
5111000129-3	BANCAS TANDENDE 4 PLAZAS ASIENTO DE POLIPROPILENO C NEGRO	2,238.80
5111000148-1	BASE DE RECEPCION Y CAJONES	8,236.00
5111000186-1	BIOMBOS DE ALUMINIO BLANCO	4,872.00
5111000186-2	BIOMBOS DE ALUMINIO BLANCO	4,872.00
5111000186-3	BIOMBOS DE ALUMINIO BLANCO	4,872.00
5111000222-1	CAFETERA PERCOLA	3,572.80
5111000112-1	COSTADO 45 X 213 CMS CAL.24	13,059.86
5111000140-1	CREDENZA 1.40 X .50 X.82 2 PTAS ROBLE TABACO	5,215.00
5111000140-2	CREDENZA 1.40 X .50 X.82 2 PTAS ROBLE TABACO	5,215.00
5111000166-1	CREDENZA 180X50X75 CM COLOR CAOBA	6,871.00
5111000152-1	DOS TABLAS DE EQUILIBRIO	1,600.00
5111000110-1	ENTREPAÑO PESADO C/V 91.5 X 45 CMS	25,286.52
5111000151-1	ESCALERA SUECA DE MADERA DE PINO	4,000.00
5111000028-15	ESCRITORIO	24,128.00
5111000028-16	ESCRITORIO	3,899.00
5111000028-1	ESCRITORIO	2,320.00
5111000028-2	ESCRITORIO	2,320.00
5111000028-3	ESCRITORIO	2,320.00
5111000028-4	ESCRITORIO	2,320.00
5111000028-5	ESCRITORIO	2,320.00
5111000028-6	ESCRITORIO	2,320.00
5111000028-7	ESCRITORIO	2,320.00
5111000028-8	ESCRITORIO	2,320.00
5111000028-9	ESCRITORIO	2,320.00

CUENTA PÚBLICA 2018
Relación de Bienes Muebles que Componen el Patrimonio
(Pesos)

Código	Descripción del Bien Mueble	Valor en Libros
5111000028-10	ESCRITORIO	2,320.00
5111000028-11	ESCRITORIO	2,320.00
5111000028-12	ESCRITORIO	2,320.00
5111000028-13	ESCRITORIO	2,320.00
5111000217-1	ESCRITORIO "L"	2,750.86
5111000207-1	ESCRITORIO 90X60 C/CAJON LAM MATERIAL Y FRENTE PUZA	1,500.00
5111000207-2	ESCRITORIO 90X60 C/CAJON LAM MATERIAL Y FRENTE PUZA	1,500.00
5111000207-3	ESCRITORIO 90X60 C/CAJON LAM MATERIAL Y FRENTE PUZA	1,500.00
5111000207-4	ESCRITORIO 90X60 C/CAJON LAM MATERIAL Y FRENTE PUZA	1,500.00
5111000207-5	ESCRITORIO 90X60 C/CAJON LAM MATERIAL Y FRENTE PUZA	1,500.00
5111000207-6	ESCRITORIO 90X60 C/CAJON LAM MATERIAL Y FRENTE PUZA	1,500.00
5111000207-7	ESCRITORIO 90X60 C/CAJON LAM MATERIAL Y FRENTE PUZA	1,500.00
5111000207-8	ESCRITORIO 90X60 C/CAJON LAM MATERIAL Y FRENTE PUZA	1,500.00
5111000207-9	ESCRITORIO 90X60 C/CAJON LAM MATERIAL Y FRENTE PUZA	1,500.00
5111000207-10	ESCRITORIO 90X60 C/CAJON LAM MATERIAL Y FRENTE PUZA	1,500.00
5111000207-11	ESCRITORIO 90X60 C/CAJON LAM MATERIAL Y FRENTE PUZA	1,500.00
5111000207-12	ESCRITORIO 90X60 C/CAJON LAM MATERIAL Y FRENTE PUZA	1,500.00
5111000207-13	ESCRITORIO 90X60 C/CAJON LAM MATERIAL Y FRENTE PUZA	1,500.00
5111000207-14	ESCRITORIO 90X60 C/CAJON LAM MATERIAL Y FRENTE PUZA	1,500.00
5111000207-15	ESCRITORIO 90X60 C/CAJON LAM MATERIAL Y FRENTE PUZA	1,500.00
5111000204-1	ESCRITORIO 90X60 C/CAJON LAM MATERIAL Y FRENTE PUZA	1,500.01
5111000204-2	ESCRITORIO 90X60 C/CAJON LAM MATERIAL Y FRENTE PUZA	1,500.01
5111000204-3	ESCRITORIO 90X60 C/CAJON LAM MATERIAL Y FRENTE PUZA	1,500.01
5111000204-4	ESCRITORIO 90X60 C/CAJON LAM MATERIAL Y FRENTE PUZA	1,500.01
5111000204-5	ESCRITORIO 90X60 C/CAJON LAM MATERIAL Y FRENTE PUZA	1,500.01
5111000204-6	ESCRITORIO 90X60 C/CAJON LAM MATERIAL Y FRENTE PUZA	1,500.01
5111000204-7	ESCRITORIO 90X60 C/CAJON LAM MATERIAL Y FRENTE PUZA	1,500.01
5111000204-8	ESCRITORIO 90X60 C/CAJON LAM MATERIAL Y FRENTE PUZA	1,500.01
5111000204-9	ESCRITORIO 90X60 C/CAJON LAM MATERIAL Y FRENTE PUZA	1,500.01
5111000204-10	ESCRITORIO 90X60 C/CAJON LAM MATERIAL Y FRENTE PUZA	1,500.01
5111000204-11	ESCRITORIO 90X60 C/CAJON LAM MATERIAL Y FRENTE PUZA	1,500.01
5111000204-12	ESCRITORIO 90X60 C/CAJON LAM MATERIAL Y FRENTE PUZA	1,500.01
5111000204-13	ESCRITORIO 90X60 C/CAJON LAM MATERIAL Y FRENTE PUZA	1,500.01

CUENTA PÚBLICA 2018
Relación de Bienes Muebles que Componen el Patrimonio
(Pesos)

Código	Descripción del Bien Mueble	Valor en Libros
5111000204-14	ESCRITORIO 90X60 C/CAJON LAM MATERIAL Y FRENTE PUZA	1,500.01
5111000204-15	ESCRITORIO 90X60 C/CAJON LAM MATERIAL Y FRENTE PUZA	1,500.01
5111000204-16	ESCRITORIO 90X60 C/CAJON LAM MATERIAL Y FRENTE PUZA	1,500.01
5111000118-1	ESCRITORIO CREDENZA MANHATAN	6,699.00
5111000118-2	ESCRITORIO CREDENZA MANHATAN	3,526.65
5111000167-1	ESCRITORIO CURVO CUBIERTO	11,371.00
5111000175-1	ESCRITORIO DE 120X60X75 COLOR NOGAL	5,817.01
5111000196-1	ESCRITORIO DE 90X60 C CAJON	1,700.00
5111000196-2	ESCRITORIO DE 90X60 C CAJON	1,700.00
5111000196-3	ESCRITORIO DE 90X60 C CAJON	1,700.00
5111000196-4	ESCRITORIO DE 90X60 C CAJON	1,700.00
5111000196-5	ESCRITORIO DE 90X60 C CAJON	1,700.00
5111000099-1	ESCRITORIO DE 90X60 C/CAJÓN LAM. LATERAL Y FRENTE	1,700.00
5111000099-2	ESCRITORIO DE 90X60 C/CAJÓN LAM. LATERAL Y FRENTE	1,700.00
5111000099-3	ESCRITORIO DE 90X60 C/CAJÓN LAM. LATERAL Y FRENTE	1,700.00
5111000099-4	ESCRITORIO DE 90X60 C/CAJÓN LAM. LATERAL Y FRENTE	1,700.00
5111000099-5	ESCRITORIO DE 90X60 C/CAJÓN LAM. LATERAL Y FRENTE	1,700.00
5111000099-6	ESCRITORIO DE 90X60 C/CAJÓN LAM. LATERAL Y FRENTE	1,700.00
5111000026-1	ESCRITORIO DE MADERA	3,706.50
5111000027-4	ESCRITORIO DE METAL	4,280.40
5111000027-3	ESCRITORIO DE METAL	3,916.58
5111000027-2	ESCRITORIO DE METAL	3,916.58
5111000027-1	ESCRITORIO DE METAL	4,960.00
5111000027-6	ESCRITORIO DE METAL	8,236.00
5111000139-1	ESCRITORIO EN L DE 1.80 MTS EN CHAPA DE MADERA EN COLOR EBANO	15,425.00
5111000142-1	ESCRITORIO MAGISTRALE ROBLE TABACO 1.50 X .60 CMS	3,067.12
5111000142-2	ESCRITORIO MAGISTRALE ROBLE TABACO 1.50 X .60 CMS	3,067.12
5111000119-3	ESCRITORIO MANHATAN	3,526.65
5111000119-1	ESCRITORIO MANHATAN	4,149.00
5111000218-1	ESCRITORIO METALICO CON 2 CAJONES CON CUBIERTA DE MELAMINA 150X60X7	212,878.22
5111000213-1	ESCRITORIO METALICO CON CAJON Y GAVETA CUBIERTA DE MELAMINA COLOR CEREZO 1X20X60X75	12,211.32
5111000143-1	ESCRITORIO PICCOLO ROBLE TABACO 92 X 60 X 75 CMS	2,113.13
5111000143-2	ESCRITORIO PICCOLO ROBLE TABACO 92 X 60 X 75 CMS	2,113.13

CUENTA PÚBLICA 2018
Relación de Bienes Muebles que Componen el Patrimonio
(Pesos)

Código	Descripción del Bien Mueble	Valor en Libros
5111000172-1	ESCRITORIO SECRETARIAL 120 X 60 X 75 NOGAL URBANO NEGRO	5,641.00
5111000171-1	ESCRITORIO SECRETARIAL 120 X 60 X 75 NOGAL URBANO VERDE LIMA	5,641.00
5111000171-2	ESCRITORIO SECRETARIAL 120 X 60 X 75 NOGAL URBANO VERDE LIMA	5,641.00
5111000106-1	ESCRITORIO SECRETARIAL CON PEDESTAL DE 3 GAVETAS PARTES METALICAS NEGRAS	8,326.77
5111000106-2	ESCRITORIO SECRETARIAL CON PEDESTAL DE 3 GAVETAS PARTES METALICAS NEGRAS	8,326.77
5111000106-3	ESCRITORIO SECRETARIAL CON PEDESTAL DE 3 GAVETAS PARTES METALICAS NEGRAS	8,326.77
5111000104-1	ESCRITORIO SECRETARIAL CON PEDESTAL DE 3 GAVETAS Y 2 SILLAS DE VISTA	10,949.53
5111000104-2	ESCRITORIO SECRETARIAL CON PEDESTAL DE 3 GAVETAS Y 2 SILLAS DE VISTA	10,949.53
5111000104-3	ESCRITORIO SECRETARIAL CON PEDESTAL DE 3 GAVETAS Y 2 SILLAS DE VISTA	17,370.36
5111000187-1	ESCRITORIO SECRETARIAL NEON DE 1.20 X 60 X 75 COLOR NEGRO	5,873.00
5111000123-1	ESCRITORIO SELECT	8,999.00
5111000105-1	ESCRITORIO SEMIEJECUTIVO CON PEDESTAL DE 3 GAVETAS Y 1 SILLA DE VISITA	15,155.81
5111000121-1	ESCRITORIOS DE 1.20 X 60	3,456.80
5111000121-2	ESCRITORIOS DE 1.20 X 60	3,456.80
5111000121-3	ESCRITORIOS DE 1.20 X 60	3,456.80
5111000154-1	ESPEJO GROSOR 5 MM	4,000.00
5111000029-2	ESTANTE	15,196.00
5111000029-3	ESTANTE	919.68
5111000029-4	ESTANTE	919.68
5111000029-5	ESTANTE	919.68
5111000029-6	ESTANTE	919.68
5111000029-1	ESTANTE	2,658.49
5111000117-1	ESTANTE METALICO NEGRO 122 X 61 X 18	3,317.60
5111000117-2	ESTANTE METALICO NEGRO 122 X 61 X 18	3,317.60
5111000117-3	ESTANTE METALICO NEGRO 122 X 61 X 18	3,317.60
5111000117-4	ESTANTE METALICO NEGRO 122 X 61 X 18	3,317.60
5111000193-1	ESTANTE METALICO NEGRO 122X 16X18	3,807.80
5111000193-2	ESTANTE METALICO NEGRO 122X 16X18	3,807.80
5111000193-3	ESTANTE METALICO NEGRO 122X 16X18	3,807.80
5111000096-1	ESTANTE METÁLICO NEGRO 122X61X18	1,349.50
5111000096-2	ESTANTE METÁLICO NEGRO 122X61X18	1,349.50
5111000168-1	GABINETE CON CUBIERTA CON PUERTAS DE CRISTAL	14,823.00
5111000190-1	GABINETE METALICO CPUERTAS DE CRISTAL	3,404.99

CUENTA PÚBLICA 2018
Relación de Bienes Muebles que Componen el Patrimonio
(Pesos)

Código	Descripción del Bien Mueble	Valor en Libros
5111000190-2	GABINETE METALICO CPUERTAS DE CRISTAL	3,404.99
5111000190-3	GABINETE METALICO CPUERTAS DE CRISTAL	3,404.99
5111000190-4	GABINETE METALICO CPUERTAS DE CRISTAL	3,404.99
5111000130-1	GABINETE UNIVERSAL CON 4 ENTREPAÑOS 1.80 X 85 X 35 CM EN LAMINA CAL .22	5,684.00
5111000041-1	LIBRERO	5,485.00
5111000163-1	LIBRERO ALTO IZQUIERDO CON CUBIERTA Y PUERTAS 80X34X178 CMNEGRO	4,530.00
5111000163-2	LIBRERO ALTO IZQUIERDO CON CUBIERTA Y PUERTAS 80X34X178 CMNEGRO	4,530.00
5111000163-3	LIBRERO ALTO IZQUIERDO CON CUBIERTA Y PUERTAS 80X34X178 CMNEGRO	4,530.00
5111000163-7	LIBRERO ALTO IZQUIERDO CON CUBIERTA Y PUERTAS 80X34X178 CMNEGRO	5,975.01
5111000163-8	LIBRERO ALTO IZQUIERDO CON CUBIERTA Y PUERTAS 80X34X178 CMNEGRO	5,975.01
5111000163-9	LIBRERO ALTO IZQUIERDO CON CUBIERTA Y PUERTAS 80X34X178 CMNEGRO	5,975.01
5111000162-1	LIBRERO ALTO IZQUIERDO VERDE LIMA	4,530.00
5111000162-2	LIBRERO ALTO IZQUIERDO VERDE LIMA	4,530.00
5111000162-3	LIBRERO ALTO IZQUIERDO VERDE LIMA	4,530.00
5111000162-4	LIBRERO ALTO IZQUIERDO VERDE LIMA	4,530.00
5111000162-5	LIBRERO ALTO IZQUIERDO VERDE LIMA	4,530.00
5111000162-6	LIBRERO ALTO IZQUIERDO VERDE LIMA	4,530.00
5111000141-1	LIBRERO DE .80 EN CHAPA DE MADERA EN COLOR CHOCOLATE	8,498.99
5111000128-1	LIBRERO VALENTINI	1,949.00
5111000120-1	LOCKER DE 4 PUERTAS CON PORTACANDADO	3,572.80
5111000180-1	MESA CON CUBICULOS PLATAFORMA 110X 110 DE 18MM	11,000.00
5111000208-1	MESA DE EXPLORACION PEDIATRICA DINOSAURIO	179,438.66
5111000208-2	MESA DE EXPLORACION PEDIATRICA DINOSAURIO	179,438.66
5111000053-1	MESA DE PLÁSTICO	1,925.00
5111000053-2	MESA DE PLÁSTICO	1,925.00
5111000131-1	MESA PARA IMPRESORA DE 60 X 40 X 75 CM CON 2 ENTREPAÑOS EN LAMINA Y RUEDITAS	1,392.00
5111000191-11	MESA PLEGABLE	1,000.00
5111000191-1	MESA PLEGABLE	1,480.57
5111000191-2	MESA PLEGABLE	1,480.57
5111000191-3	MESA PLEGABLE	1,480.57
5111000191-4	MESA PLEGABLE	1,480.57
5111000191-5	MESA PLEGABLE	1,480.57
5111000191-6	MESA PLEGABLE	1,480.57

CUENTA PÚBLICA 2018
Relación de Bienes Muebles que Componen el Patrimonio
(Pesos)

Código	Descripción del Bien Mueble	Valor en Libros
5111000191-7	MESA PLEGABLE	1,480.57
5111000191-8	MESA PLEGABLE	1,480.57
5111000191-9	MESA PLEGABLE	1,480.57
5111000191-10	MESA PLEGABLE	1,480.57
5111000137-1	MESA PLEGABLE 2.44 MT	2,714.40
5111000097-2	MESA PLEGABLE DE 1.22 BLANCA	1,186.80
5111000097-3	MESA PLEGABLE DE 1.22 BLANCA	1,186.80
5111000097-4	MESA PLEGABLE DE 1.22 BLANCA	1,186.80
5111000097-5	MESA PLEGABLE DE 1.22 BLANCA	1,186.80
5111000097-6	MESA PLEGABLE DE 1.22 BLANCA	1,186.80
5111000097-7	MESA PLEGABLE DE 1.22 BLANCA	1,186.80
5111000097-8	MESA PLEGABLE DE 1.22 BLANCA	1,186.80
5111000097-9	MESA PLEGABLE DE 1.22 BLANCA	1,186.80
5111000097-10	MESA PLEGABLE DE 1.22 BLANCA	1,186.80
5111000097-1	MESA PLEGABLE DE 1.22 BLANCA	1,186.80
5111000194-2	MESA PORTAFOLIO	2,268.00
5111000194-1	MESA PORTAFOLIO	2,268.00
5111000165-1	MESA TIPO BOTE DE 4.80 X 120 X 75	13,469.00
5111000107-1	MOBILIARIO COMPLEMENTO QUE INCLUYE 1 SOPORTE CIRCULAR NEGRO	4,509.96
5111000157-1	MODULO PENINSULAR SECRETARIAL	5,437.00
5111000157-2	MODULO PENINSULAR SECRETARIAL	5,437.00
5111000157-3	MODULO PENINSULAR SECRETARIAL	5,437.00
5111000157-7	MODULO PENINSULAR SECRETARIAL	3,715.00
5111000157-8	MODULO PENINSULAR SECRETARIAL	3,715.00
5111000157-9	MODULO PENINSULAR SECRETARIAL	3,715.00
5111000178-1	MODULO PENINSULAR SECRETARIAL DE 140X160X75	5,725.01
5111000178-5	MODULO PENINSULAR SECRETARIAL DE 140X160X75	5,045.00
5111000178-6	MODULO PENINSULAR SECRETARIAL DE 140X160X75	6,809.00
5111000178-7	MODULO PENINSULAR SECRETARIAL DE 140X160X75	6,065.00
5111000219-1	MUEBLE TIPO ARMARIO	9,594.00
5111000109-1	PERFIL STANDARD DE 213 CMS CAL.16	9,145.76
5111000116-1	RACK DE ACERO DE ALTA RESISTENCIA DE 91.4 CM DE ANCHO X 45.7 DE PROF X 1.83 DE ALTURA	2,350.01
5111000116-2	RACK DE ACERO DE ALTA RESISTENCIA DE 91.4 CM DE ANCHO X 45.7 DE PROF X 1.83 DE ALTURA	2,350.01

CUENTA PÚBLICA 2018
Relación de Bienes Muebles que Componen el Patrimonio
(Pesos)

Código	Descripción del Bien Mueble	Valor en Libros
5111000116-3	RACK DE ACERO DE ALTA RESISTENCIA DE 91.4 CM DE ANCHO X 45.7 DE PROF X 1.83 DE ALTURA	2,350.01
5111000116-4	RACK DE ACERO DE ALTA RESISTENCIA DE 91.4 CM DE ANCHO X 45.7 DE PROF X 1.83 DE ALTURA	2,350.01
5111000116-5	RACK DE ACERO DE ALTA RESISTENCIA DE 91.4 CM DE ANCHO X 45.7 DE PROF X 1.83 DE ALTURA	2,350.01
5111000116-6	RACK DE ACERO DE ALTA RESISTENCIA DE 91.4 CM DE ANCHO X 45.7 DE PROF X 1.83 DE ALTURA	2,350.01
5111000111-1	RESPALDO 91.5 X 213 CMS CAL.24	13,854.30
5111000156-1	RESPALDO PENINSULAR SECRETARIAL	5,001.00
5111000156-2	RESPALDO PENINSULAR SECRETARIAL	5,001.00
5111000156-3	RESPALDO PENINSULAR SECRETARIAL	5,001.00
5111000156-4	RESPALDO PENINSULAR SECRETARIAL	5,001.00
5111000156-5	RESPALDO PENINSULAR SECRETARIAL	5,001.00
5111000156-6	RESPALDO PENINSULAR SECRETARIAL	5,001.00
5111000080-1	ROTAFOLIO	2,112.50
5111000164-1	SALA PAOLA SET + ESQUINERO	5,911.00
5111000086-91	SILLA	951.20
5111000086-92	SILLA	951.20
5111000086-89	SILLA	1,324.00
5111000086-90	SILLA	23,217.00
5111000086-88	SILLA	471.19
5111000086-15	SILLA	1,234.11
5111000086-16	SILLA	571.67
5111000086-17	SILLA	571.67
5111000086-18	SILLA	799.00
5111000086-19	SILLA	799.00
5111000086-20	SILLA	799.00
5111000086-21	SILLA	799.00
5111000086-22	SILLA	799.00
5111000086-33	SILLA	1,019.64
5111000086-34	SILLA	1,019.64
5111000086-35	SILLA	1,019.64
5111000086-36	SILLA	1,019.64
5111000086-37	SILLA	1,019.64
5111000086-38	SILLA	1,019.64
5111000086-39	SILLA	1,019.64

CUENTA PÚBLICA 2018
Relación de Bienes Muebles que Componen el Patrimonio
(Pesos)

Código	Descripción del Bien Mueble	Valor en Libros
5111000086-40	SILLA	1,019.64
5111000086-41	SILLA	1,019.64
5111000086-42	SILLA	1,019.64
5111000086-43	SILLA	1,019.64
5111000086-44	SILLA	1,019.64
5111000086-45	SILLA	1,019.64
5111000086-46	SILLA	641.48
5111000086-47	SILLA	641.48
5111000086-48	SILLA	641.48
5111000086-49	SILLA	641.48
5111000086-50	SILLA	641.48
5111000086-51	SILLA	641.48
5111000086-52	SILLA	641.48
5111000086-53	SILLA	641.48
5111000086-54	SILLA	641.48
5111000086-55	SILLA	641.48
5111000086-56	SILLA	641.48
5111000086-57	SILLA	641.48
5111000086-58	SILLA	641.48
5111000086-59	SILLA	641.48
5111000086-60	SILLA	641.48
5111000086-61	SILLA	641.48
5111000086-62	SILLA	641.48
5111000086-63	SILLA	641.48
5111000086-64	SILLA	641.48
5111000086-65	SILLA	641.48
5111000086-66	SILLA	641.48
5111000086-67	SILLA	641.48
5111000086-68	SILLA	641.48
5111000086-69	SILLA	641.48
5111000086-70	SILLA	641.48
5111000086-71	SILLA	641.48
5111000086-72	SILLA	641.48

CUENTA PÚBLICA 2018
Relación de Bienes Muebles que Componen el Patrimonio
(Pesos)

Código	Descripción del Bien Mueble	Valor en Libros
5111000086-73	SILLA	641.48
5111000086-74	SILLA	641.48
5111000086-75	SILLA	641.48
5111000086-76	SILLA	641.48
5111000086-77	SILLA	641.48
5111000086-78	SILLA	641.48
5111000086-79	SILLA	641.48
5111000086-80	SILLA	641.48
5111000086-81	SILLA	641.48
5111000086-82	SILLA	641.48
5111000086-83	SILLA	641.48
5111000086-84	SILLA	641.48
5111000086-85	SILLA	641.48
5111000086-86	SILLA	641.48
5111000086-87	SILLA	641.48
5111000086-4	SILLA	584.06
5111000086-5	SILLA	584.06
5111000086-6	SILLA	584.06
5111000086-1	SILLA	584.06
5111000086-2	SILLA	584.06
5111000086-3	SILLA	584.06
5111000086-7	SILLA	1,300.00
5111000086-8	SILLA	1,300.00
5111000086-9	SILLA	1,300.00
5111000086-10	SILLA	1,300.00
5111000086-11	SILLA	1,500.00
5111000086-12	SILLA	1,234.11
5111000086-13	SILLA	571.67
5111000086-14	SILLA	571.67
5111000086-23	SILLA	1,300.00
5111000086-24	SILLA	1,300.00
5111000086-25	SILLA	1,300.00
5111000086-26	SILLA	1,300.00

CUENTA PÚBLICA 2018
Relación de Bienes Muebles que Componen el Patrimonio
(Pesos)

Código	Descripción del Bien Mueble	Valor en Libros
5111000086-27	SILLA	1,300.00
5111000086-28	SILLA	1,300.00
5111000086-29	SILLA	1,300.00
5111000086-30	SILLA	1,300.00
5111000086-31	SILLA	1,300.00
5111000086-32	SILLA	1,300.00
5111000185-1	SILLA ANALISTA MESH NEGRO	8,490.01
5111000185-2	SILLA ANALISTA MESH NEGRO	1,414.62
5111000185-3	SILLA ANALISTA MESH NEGRO	1,414.62
5111000185-4	SILLA ANALISTA MESH NEGRO	1,414.62
5111000185-5	SILLA ANALISTA MESH NEGRO	1,414.62
5111000185-11	SILLA ANALISTA MESH NEGRO	1,324.00
5111000185-12	SILLA ANALISTA MESH NEGRO	1,324.00
5111000185-13	SILLA ANALISTA MESH NEGRO	1,324.00
5111000185-14	SILLA ANALISTA MESH NEGRO	1,324.00
5111000185-15	SILLA ANALISTA MESH NEGRO	1,324.00
5111000103-1	SILLA APILABLE NUEVA ITALIA	809.10
5111000103-4	SILLA APILABLE NUEVA ITALIA	699.00
5111000103-5	SILLA APILABLE NUEVA ITALIA	699.00
5111000103-6	SILLA APILABLE NUEVA ITALIA	699.00
5111000103-2	SILLA APILABLE NUEVA ITALIA	699.00
5111000103-3	SILLA APILABLE NUEVA ITALIA	699.00
5111000103-7	SILLA APILABLE NUEVA ITALIA	699.00
5111000103-8	SILLA APILABLE NUEVA ITALIA	699.00
5111000103-9	SILLA APILABLE NUEVA ITALIA	809.10
5111000082-1	SILLA DE MADERA	522.00
5111000082-2	SILLA DE MADERA	522.00
5111000082-3	SILLA DE MADERA	522.00
5111000082-4	SILLA DE MADERA	522.00
5111000082-5	SILLA DE MADERA	522.00
5111000082-6	SILLA DE MADERA	522.00
5111000082-7	SILLA DE MADERA	522.00
5111000082-8	SILLA DE MADERA	522.00

CUENTA PÚBLICA 2018
Relación de Bienes Muebles que Componen el Patrimonio
(Pesos)

Código	Descripción del Bien Mueble	Valor en Libros
5111000082-9	SILLA DE MADERA	522.00
5111000082-10	SILLA DE MADERA	522.00
5111000082-11	SILLA DE MADERA	522.00
5111000082-12	SILLA DE MADERA	522.00
5111000082-13	SILLA DE MADERA	522.00
5111000082-14	SILLA DE MADERA	522.00
5111000082-15	SILLA DE MADERA	522.00
5111000082-16	SILLA DE MADERA	522.00
5111000082-17	SILLA DE MADERA	522.00
5111000082-18	SILLA DE MADERA	522.00
5111000082-19	SILLA DE MADERA	522.00
5111000082-20	SILLA DE MADERA	522.00
5111000082-21	SILLA DE MADERA	522.00
5111000082-22	SILLA DE MADERA	522.00
5111000082-23	SILLA DE MADERA	522.00
5111000082-24	SILLA DE MADERA	522.00
5111000082-25	SILLA DE MADERA	522.00
5111000082-26	SILLA DE MADERA	522.00
5111000082-27	SILLA DE MADERA	522.00
5111000082-28	SILLA DE MADERA	522.00
5111000082-29	SILLA DE MADERA	522.00
5111000082-30	SILLA DE MADERA	522.00
5111000082-31	SILLA DE MADERA	522.00
5111000082-32	SILLA DE MADERA	522.00
5111000082-33	SILLA DE MADERA	522.00
5111000082-34	SILLA DE MADERA	522.00
5111000082-35	SILLA DE MADERA	522.00
5111000082-36	SILLA DE MADERA	522.00
5111000082-37	SILLA DE MADERA	522.00
5111000082-38	SILLA DE MADERA	522.00
5111000082-39	SILLA DE MADERA	522.00
5111000082-40	SILLA DE MADERA	522.00
5111000082-41	SILLA DE MADERA	522.00

CUENTA PÚBLICA 2018
Relación de Bienes Muebles que Componen el Patrimonio
(Pesos)

Código	Descripción del Bien Mueble	Valor en Libros
5111000082-42	SILLA DE MADERA	522.00
5111000082-43	SILLA DE MADERA	522.00
5111000082-44	SILLA DE MADERA	522.00
5111000082-45	SILLA DE MADERA	522.00
5111000082-46	SILLA DE MADERA	522.00
5111000082-47	SILLA DE MADERA	522.00
5111000082-48	SILLA DE MADERA	522.00
5111000082-49	SILLA DE MADERA	522.00
5111000082-50	SILLA DE MADERA	522.00
5111000082-51	SILLA DE MADERA	522.00
5111000082-52	SILLA DE MADERA	522.00
5111000082-53	SILLA DE MADERA	522.00
5111000082-54	SILLA DE MADERA	522.00
5111000082-55	SILLA DE MADERA	522.00
5111000082-56	SILLA DE MADERA	522.00
5111000082-57	SILLA DE MADERA	522.00
5111000082-58	SILLA DE MADERA	522.00
5111000082-59	SILLA DE MADERA	522.00
5111000082-60	SILLA DE MADERA	522.00
5111000083-1	SILLA DE METAL	19,262.73
5111000125-1	SILLA DE TRABAJAO CARIBE	799.00
5111000125-2	SILLA DE TRABAJAO CARIBE	799.00
5111000197-1	SILLA DE TRABAJO	3,995.00
5111000200-1	SILLA DE TRABAJO	1,300.00
5111000200-2	SILLA DE TRABAJO	1,300.00
5111000200-3	SILLA DE TRABAJO	1,300.00
5111000200-4	SILLA DE TRABAJO	1,300.00
5111000200-5	SILLA DE TRABAJO	1,300.00
5111000200-6	SILLA DE TRABAJO	1,300.00
5111000200-7	SILLA DE TRABAJO	1,300.00
5111000200-8	SILLA DE TRABAJO	1,300.00
5111000200-9	SILLA DE TRABAJO	1,300.00
5111000200-10	SILLA DE TRABAJO	1,300.00

CUENTA PÚBLICA 2018
Relación de Bienes Muebles que Componen el Patrimonio
(Pesos)

Código	Descripción del Bien Mueble	Valor en Libros
5111000183-11	SILLA DE VISITA FORTE ESTIBABLE	1,381.00
5111000183-1	SILLA DE VISITA FORTE ESTIBABLE	1,235.01
5111000183-2	SILLA DE VISITA FORTE ESTIBABLE	1,235.01
5111000183-3	SILLA DE VISITA FORTE ESTIBABLE	1,235.01
5111000183-4	SILLA DE VISITA FORTE ESTIBABLE	1,235.01
5111000183-5	SILLA DE VISITA FORTE ESTIBABLE	1,235.01
5111000183-6	SILLA DE VISITA FORTE ESTIBABLE	1,235.01
5111000183-7	SILLA DE VISITA FORTE ESTIBABLE	1,235.01
5111000183-8	SILLA DE VISITA FORTE ESTIBABLE	1,235.01
5111000183-9	SILLA DE VISITA FORTE ESTIBABLE	1,235.01
5111000183-10	SILLA DE VISITA FORTE ESTIBABLE	1,235.01
5111000158-1	SILLA DE VISITA FORTE ESTIBABLE	1,235.01
5111000158-2	SILLA DE VISITA FORTE ESTIBABLE	1,235.01
5111000158-3	SILLA DE VISITA FORTE ESTIBABLE	1,235.01
5111000158-4	SILLA DE VISITA FORTE ESTIBABLE	1,235.01
5111000158-5	SILLA DE VISITA FORTE ESTIBABLE	1,235.01
5111000158-6	SILLA DE VISITA FORTE ESTIBABLE	1,235.01
5111000158-7	SILLA DE VISITA FORTE ESTIBABLE	1,235.01
5111000158-8	SILLA DE VISITA FORTE ESTIBABLE	1,235.01
5111000158-9	SILLA DE VISITA FORTE ESTIBABLE	1,235.01
5111000158-10	SILLA DE VISITA FORTE ESTIBABLE	1,235.01
5111000158-11	SILLA DE VISITA FORTE ESTIBABLE	1,235.01
5111000158-12	SILLA DE VISITA FORTE ESTIBABLE	1,235.01
5111000158-13	SILLA DE VISITA FORTE ESTIBABLE	1,235.01
5111000158-14	SILLA DE VISITA FORTE ESTIBABLE	1,235.01
5111000158-15	SILLA DE VISITA FORTE ESTIBABLE	1,235.01
5111000158-16	SILLA DE VISITA FORTE ESTIBABLE	1,235.01
5111000158-17	SILLA DE VISITA FORTE ESTIBABLE	1,235.01
5111000158-18	SILLA DE VISITA FORTE ESTIBABLE	1,235.01
5111000158-19	SILLA DE VISITA FORTE ESTIBABLE	1,235.01
5111000158-20	SILLA DE VISITA FORTE ESTIBABLE	1,235.01
5111000158-21	SILLA DE VISITA FORTE ESTIBABLE	1,235.01
5111000159-1	SILLA DE VISITA FORTE INYECTADO COLOR NEGRO	1,235.01

CUENTA PÚBLICA 2018
Relación de Bienes Muebles que Componen el Patrimonio
(Pesos)

Código	Descripción del Bien Mueble	Valor en Libros
5111000159-2	SILLA DE VISITA FORTE INYECTADO COLOR NEGRO	1,235.01
5111000159-3	SILLA DE VISITA FORTE INYECTADO COLOR NEGRO	1,235.01
5111000159-4	SILLA DE VISITA FORTE INYECTADO COLOR NEGRO	1,235.01
5111000159-5	SILLA DE VISITA FORTE INYECTADO COLOR NEGRO	1,235.01
5111000159-6	SILLA DE VISITA FORTE INYECTADO COLOR NEGRO	1,235.01
5111000159-7	SILLA DE VISITA FORTE INYECTADO COLOR NEGRO	1,235.01
5111000159-8	SILLA DE VISITA FORTE INYECTADO COLOR NEGRO	1,235.01
5111000159-9	SILLA DE VISITA FORTE INYECTADO COLOR NEGRO	1,235.01
5111000159-10	SILLA DE VISITA FORTE INYECTADO COLOR NEGRO	1,235.01
5111000176-1	SILLA DE VISITA FORTE TAPIZADA POLIURETAN	1,235.01
5111000176-2	SILLA DE VISITA FORTE TAPIZADA POLIURETAN	1,235.01
5111000176-3	SILLA DE VISITA FORTE TAPIZADA POLIURETAN	1,235.01
5111000176-4	SILLA DE VISITA FORTE TAPIZADA POLIURETAN	1,235.01
5111000176-5	SILLA DE VISITA FORTE TAPIZADA POLIURETAN	1,235.01
5111000176-6	SILLA DE VISITA FORTE TAPIZADA POLIURETAN	1,235.01
5111000176-7	SILLA DE VISITA FORTE TAPIZADA POLIURETAN	1,235.01
5111000176-8	SILLA DE VISITA FORTE TAPIZADA POLIURETAN	1,235.01
5111000176-9	SILLA DE VISITA FORTE TAPIZADA POLIURETAN	1,235.01
5111000176-10	SILLA DE VISITA FORTE TAPIZADA POLIURETAN	1,235.01
5111000176-11	SILLA DE VISITA FORTE TAPIZADA POLIURETAN	1,235.01
5111000176-12	SILLA DE VISITA FORTE TAPIZADA POLIURETAN	1,235.01
5111000176-13	SILLA DE VISITA FORTE TAPIZADA POLIURETAN	1,235.01
5111000176-14	SILLA DE VISITA FORTE TAPIZADA POLIURETAN	1,235.01
5111000176-15	SILLA DE VISITA FORTE TAPIZADA POLIURETAN	1,235.01
5111000216-1	SILLA EJECUTIVA	3,949.00
5111000133-1	SILLA GERENTE PIEL IMITACION	1,599.00
5111000133-2	SILLA GERENTE PIEL IMITACION	1,599.00
5111000136-1	SILLA INDIVIDUAL ESTRUCTURA METALICA	301.60
5111000136-2	SILLA INDIVIDUAL ESTRUCTURA METALICA	301.60
5111000136-3	SILLA INDIVIDUAL ESTRUCTURA METALICA	301.60
5111000136-4	SILLA INDIVIDUAL ESTRUCTURA METALICA	301.60
5111000136-5	SILLA INDIVIDUAL ESTRUCTURA METALICA	301.60
5111000136-6	SILLA INDIVIDUAL ESTRUCTURA METALICA	301.60

CUENTA PÚBLICA 2018
Relación de Bienes Muebles que Componen el Patrimonio
(Pesos)

Código	Descripción del Bien Mueble	Valor en Libros
5111000136-7	SILLA INDIVIDUAL ESTRUCTURA METALICA	301.60
5111000136-8	SILLA INDIVIDUAL ESTRUCTURA METALICA	301.60
5111000136-9	SILLA INDIVIDUAL ESTRUCTURA METALICA	301.60
5111000136-10	SILLA INDIVIDUAL ESTRUCTURA METALICA	301.60
5111000136-11	SILLA INDIVIDUAL ESTRUCTURA METALICA	301.60
5111000136-12	SILLA INDIVIDUAL ESTRUCTURA METALICA	301.60
5111000136-13	SILLA INDIVIDUAL ESTRUCTURA METALICA	301.60
5111000136-14	SILLA INDIVIDUAL ESTRUCTURA METALICA	301.60
5111000136-15	SILLA INDIVIDUAL ESTRUCTURA METALICA	301.60
5111000136-16	SILLA INDIVIDUAL ESTRUCTURA METALICA	301.60
5111000136-17	SILLA INDIVIDUAL ESTRUCTURA METALICA	301.60
5111000136-18	SILLA INDIVIDUAL ESTRUCTURA METALICA	301.60
5111000136-19	SILLA INDIVIDUAL ESTRUCTURA METALICA	301.60
5111000136-20	SILLA INDIVIDUAL ESTRUCTURA METALICA	301.60
5111000136-21	SILLA INDIVIDUAL ESTRUCTURA METALICA	301.60
5111000136-22	SILLA INDIVIDUAL ESTRUCTURA METALICA	301.60
5111000136-23	SILLA INDIVIDUAL ESTRUCTURA METALICA	301.60
5111000136-24	SILLA INDIVIDUAL ESTRUCTURA METALICA	301.60
5111000136-25	SILLA INDIVIDUAL ESTRUCTURA METALICA	301.60
5111000136-26	SILLA INDIVIDUAL ESTRUCTURA METALICA	301.60
5111000136-27	SILLA INDIVIDUAL ESTRUCTURA METALICA	301.60
5111000136-28	SILLA INDIVIDUAL ESTRUCTURA METALICA	301.60
5111000136-29	SILLA INDIVIDUAL ESTRUCTURA METALICA	301.60
5111000136-30	SILLA INDIVIDUAL ESTRUCTURA METALICA	301.60
5111000136-31	SILLA INDIVIDUAL ESTRUCTURA METALICA	301.60
5111000136-32	SILLA INDIVIDUAL ESTRUCTURA METALICA	301.60
5111000136-33	SILLA INDIVIDUAL ESTRUCTURA METALICA	301.60
5111000136-34	SILLA INDIVIDUAL ESTRUCTURA METALICA	301.60
5111000136-35	SILLA INDIVIDUAL ESTRUCTURA METALICA	301.60
5111000136-36	SILLA INDIVIDUAL ESTRUCTURA METALICA	301.60
5111000136-37	SILLA INDIVIDUAL ESTRUCTURA METALICA	301.60
5111000136-38	SILLA INDIVIDUAL ESTRUCTURA METALICA	301.60
5111000136-39	SILLA INDIVIDUAL ESTRUCTURA METALICA	301.60

CUENTA PÚBLICA 2018
Relación de Bienes Muebles que Componen el Patrimonio
(Pesos)

Código	Descripción del Bien Mueble	Valor en Libros
5111000136-40	SILLA INDIVIDUAL ESTRUCTURA METALICA	301.60
5111000136-41	SILLA INDIVIDUAL ESTRUCTURA METALICA	301.60
5111000136-42	SILLA INDIVIDUAL ESTRUCTURA METALICA	301.60
5111000136-43	SILLA INDIVIDUAL ESTRUCTURA METALICA	301.60
5111000136-44	SILLA INDIVIDUAL ESTRUCTURA METALICA	301.60
5111000136-45	SILLA INDIVIDUAL ESTRUCTURA METALICA	301.60
5111000136-46	SILLA INDIVIDUAL ESTRUCTURA METALICA	301.60
5111000136-47	SILLA INDIVIDUAL ESTRUCTURA METALICA	301.60
5111000136-48	SILLA INDIVIDUAL ESTRUCTURA METALICA	301.60
5111000136-49	SILLA INDIVIDUAL ESTRUCTURA METALICA	301.60
5111000136-50	SILLA INDIVIDUAL ESTRUCTURA METALICA	301.60
5111000136-51	SILLA INDIVIDUAL ESTRUCTURA METALICA	301.60
5111000136-52	SILLA INDIVIDUAL ESTRUCTURA METALICA	301.60
5111000136-53	SILLA INDIVIDUAL ESTRUCTURA METALICA	301.60
5111000136-54	SILLA INDIVIDUAL ESTRUCTURA METALICA	301.60
5111000136-55	SILLA INDIVIDUAL ESTRUCTURA METALICA	301.60
5111000136-56	SILLA INDIVIDUAL ESTRUCTURA METALICA	301.60
5111000136-57	SILLA INDIVIDUAL ESTRUCTURA METALICA	301.60
5111000136-58	SILLA INDIVIDUAL ESTRUCTURA METALICA	301.60
5111000136-59	SILLA INDIVIDUAL ESTRUCTURA METALICA	301.60
5111000136-60	SILLA INDIVIDUAL ESTRUCTURA METALICA	301.60
5111000136-61	SILLA INDIVIDUAL ESTRUCTURA METALICA	301.60
5111000136-62	SILLA INDIVIDUAL ESTRUCTURA METALICA	301.60
5111000136-63	SILLA INDIVIDUAL ESTRUCTURA METALICA	301.60
5111000136-64	SILLA INDIVIDUAL ESTRUCTURA METALICA	301.60
5111000136-65	SILLA INDIVIDUAL ESTRUCTURA METALICA	301.60
5111000136-66	SILLA INDIVIDUAL ESTRUCTURA METALICA	301.60
5111000136-67	SILLA INDIVIDUAL ESTRUCTURA METALICA	301.60
5111000136-68	SILLA INDIVIDUAL ESTRUCTURA METALICA	301.60
5111000136-69	SILLA INDIVIDUAL ESTRUCTURA METALICA	301.60
5111000136-70	SILLA INDIVIDUAL ESTRUCTURA METALICA	301.60
5111000136-71	SILLA INDIVIDUAL ESTRUCTURA METALICA	301.60
5111000136-72	SILLA INDIVIDUAL ESTRUCTURA METALICA	301.60

CUENTA PÚBLICA 2018
Relación de Bienes Muebles que Componen el Patrimonio
(Pesos)

Código	Descripción del Bien Mueble	Valor en Libros
5111000136-73	SILLA INDIVIDUAL ESTRUCTURA METALICA	301.60
5111000136-74	SILLA INDIVIDUAL ESTRUCTURA METALICA	301.60
5111000136-75	SILLA INDIVIDUAL ESTRUCTURA METALICA	301.60
5111000136-76	SILLA INDIVIDUAL ESTRUCTURA METALICA	301.60
5111000136-77	SILLA INDIVIDUAL ESTRUCTURA METALICA	301.60
5111000136-78	SILLA INDIVIDUAL ESTRUCTURA METALICA	301.60
5111000136-79	SILLA INDIVIDUAL ESTRUCTURA METALICA	301.60
5111000136-80	SILLA INDIVIDUAL ESTRUCTURA METALICA	301.60
5111000136-81	SILLA INDIVIDUAL ESTRUCTURA METALICA	301.60
5111000136-82	SILLA INDIVIDUAL ESTRUCTURA METALICA	301.60
5111000136-83	SILLA INDIVIDUAL ESTRUCTURA METALICA	301.60
5111000136-84	SILLA INDIVIDUAL ESTRUCTURA METALICA	301.60
5111000136-85	SILLA INDIVIDUAL ESTRUCTURA METALICA	301.60
5111000136-86	SILLA INDIVIDUAL ESTRUCTURA METALICA	301.60
5111000136-87	SILLA INDIVIDUAL ESTRUCTURA METALICA	301.60
5111000136-88	SILLA INDIVIDUAL ESTRUCTURA METALICA	301.60
5111000136-89	SILLA INDIVIDUAL ESTRUCTURA METALICA	301.60
5111000136-90	SILLA INDIVIDUAL ESTRUCTURA METALICA	301.60
5111000136-91	SILLA INDIVIDUAL ESTRUCTURA METALICA	301.60
5111000136-92	SILLA INDIVIDUAL ESTRUCTURA METALICA	301.60
5111000136-93	SILLA INDIVIDUAL ESTRUCTURA METALICA	301.60
5111000136-94	SILLA INDIVIDUAL ESTRUCTURA METALICA	301.60
5111000136-95	SILLA INDIVIDUAL ESTRUCTURA METALICA	301.60
5111000136-96	SILLA INDIVIDUAL ESTRUCTURA METALICA	301.60
5111000136-97	SILLA INDIVIDUAL ESTRUCTURA METALICA	301.60
5111000136-98	SILLA INDIVIDUAL ESTRUCTURA METALICA	301.60
5111000173-1	SILLA OPERATIVA COLOR AURIGE	2,431.00
5111000173-2	SILLA OPERATIVA COLOR AURIGE	2,431.00
5111000173-3	SILLA OPERATIVA COLOR AURIGE	2,431.00
5111000173-4	SILLA OPERATIVA COLOR AURIGE	2,431.00
5111000188-1	SILLA OPERATIVA COSMO USO RUDO COLOR NIGER	2,695.00
5111000170-1	SILLA OPERATIVA STUDIO USO RUDO	3,354.00
5111000170-2	SILLA OPERATIVA STUDIO USO RUDO	3,354.00

CUENTA PÚBLICA 2018
Relación de Bienes Muebles que Componen el Patrimonio
(Pesos)

Código	Descripción del Bien Mueble	Valor en Libros
5111000170-3	SILLA OPERATIVA STUDIO USO RUDO	3,354.00
5111000170-4	SILLA OPERATIVA STUDIO USO RUDO	3,354.00
5111000170-5	SILLA OPERATIVA STUDIO USO RUDO	3,354.00
5111000134-1	SILLA PIEL NY(IMITACION)	999.00
5111000192-1	SILLA PLEGABLE	854.36
5111000192-2	SILLA PLEGABLE	854.36
5111000192-3	SILLA PLEGABLE	854.36
5111000192-4	SILLA PLEGABLE	854.36
5111000192-5	SILLA PLEGABLE	854.36
5111000192-6	SILLA PLEGABLE	854.36
5111000192-7	SILLA PLEGABLE	854.36
5111000192-8	SILLA PLEGABLE	854.36
5111000192-9	SILLA PLEGABLE	854.36
5111000192-10	SILLA PLEGABLE	854.36
5111000192-11	SILLA PLEGABLE	854.36
5111000192-12	SILLA PLEGABLE	854.36
5111000192-13	SILLA PLEGABLE	854.36
5111000192-14	SILLA PLEGABLE	854.36
5111000192-15	SILLA PLEGABLE	854.36
5111000192-16	SILLA PLEGABLE	854.36
5111000192-17	SILLA PLEGABLE	854.36
5111000192-18	SILLA PLEGABLE	854.36
5111000192-19	SILLA PLEGABLE	854.36
5111000192-20	SILLA PLEGABLE	854.36
5111000192-21	SILLA PLEGABLE	13,456.00
5111000098-1	SILLA PLEGABLE BLANCA	707.25
5111000098-2	SILLA PLEGABLE BLANCA	707.25
5111000098-3	SILLA PLEGABLE BLANCA	707.25
5111000098-4	SILLA PLEGABLE BLANCA	707.25
5111000098-5	SILLA PLEGABLE BLANCA	707.25
5111000098-6	SILLA PLEGABLE BLANCA	707.25
5111000098-7	SILLA PLEGABLE BLANCA	707.25
5111000098-8	SILLA PLEGABLE BLANCA	707.25

CUENTA PÚBLICA 2018
Relación de Bienes Muebles que Componen el Patrimonio
(Pesos)

Código	Descripción del Bien Mueble	Valor en Libros
5111000098-9	SILLA PLEGABLE BLANCA	707.25
5111000098-10	SILLA PLEGABLE BLANCA	707.25
5111000098-11	SILLA PLEGABLE BLANCA	707.25
5111000098-12	SILLA PLEGABLE BLANCA	707.25
5111000098-13	SILLA PLEGABLE BLANCA	707.25
5111000098-14	SILLA PLEGABLE BLANCA	707.25
5111000098-15	SILLA PLEGABLE BLANCA	707.25
5111000098-16	SILLA PLEGABLE BLANCA	707.25
5111000098-17	SILLA PLEGABLE BLANCA	707.25
5111000098-18	SILLA PLEGABLE BLANCA	707.25
5111000098-19	SILLA PLEGABLE BLANCA	707.25
5111000098-20	SILLA PLEGABLE BLANCA	707.25
5111000127-1	SILLA SECRETARIAL INDONESIA	1,449.00
5111000127-2	SILLA SECRETARIAL INDONESIA	1,449.00
5111000127-3	SILLA SECRETARIAL INDONESIA	1,449.00
5111000127-4	SILLA SECRETARIAL INDONESIA	1,449.00
5111000127-5	SILLA SECRETARIAL INDONESIA	1,449.00
5111000205-21	SILLA TIPO VIIST A ERGONOMICA	506.92
5111000205-22	SILLA TIPO VIIST A ERGONOMICA	506.92
5111000205-23	SILLA TIPO VIIST A ERGONOMICA	506.92
5111000205-24	SILLA TIPO VIIST A ERGONOMICA	506.92
5111000205-1	SILLA TIPO VIIST A ERGONOMICA	506.92
5111000205-2	SILLA TIPO VIIST A ERGONOMICA	506.92
5111000205-3	SILLA TIPO VIIST A ERGONOMICA	506.92
5111000205-4	SILLA TIPO VIIST A ERGONOMICA	506.92
5111000205-5	SILLA TIPO VIIST A ERGONOMICA	506.92
5111000205-6	SILLA TIPO VIIST A ERGONOMICA	506.92
5111000205-7	SILLA TIPO VIIST A ERGONOMICA	506.92
5111000205-8	SILLA TIPO VIIST A ERGONOMICA	506.92
5111000205-9	SILLA TIPO VIIST A ERGONOMICA	506.92
5111000205-10	SILLA TIPO VIIST A ERGONOMICA	506.92
5111000205-11	SILLA TIPO VIIST A ERGONOMICA	506.92
5111000205-12	SILLA TIPO VIIST A ERGONOMICA	506.92

CUENTA PÚBLICA 2018
Relación de Bienes Muebles que Componen el Patrimonio
(Pesos)

Código	Descripción del Bien Mueble	Valor en Libros
5111000205-13	SILLA TIPO VIIST A ERGONOMICA	506.92
5111000205-14	SILLA TIPO VIIST A ERGONOMICA	506.92
5111000205-15	SILLA TIPO VIIST A ERGONOMICA	506.92
5111000205-16	SILLA TIPO VIIST A ERGONOMICA	506.92
5111000205-17	SILLA TIPO VIIST A ERGONOMICA	506.92
5111000205-18	SILLA TIPO VIIST A ERGONOMICA	506.92
5111000205-19	SILLA TIPO VIIST A ERGONOMICA	506.92
5111000205-20	SILLA TIPO VIIST A ERGONOMICA	506.92
5111000205-25	SILLA TIPO VIIST A ERGONOMICA	506.92
5111000205-26	SILLA TIPO VIIST A ERGONOMICA	506.92
5111000205-27	SILLA TIPO VIIST A ERGONOMICA	506.92
5111000205-28	SILLA TIPO VIIST A ERGONOMICA	506.92
5111000205-29	SILLA TIPO VIIST A ERGONOMICA	506.92
5111000205-30	SILLA TIPO VIIST A ERGONOMICA	506.92
5111000205-31	SILLA TIPO VIIST A ERGONOMICA	506.92
5111000205-32	SILLA TIPO VIIST A ERGONOMICA	506.92
5111000205-33	SILLA TIPO VIIST A ERGONOMICA	506.92
5111000205-34	SILLA TIPO VIIST A ERGONOMICA	506.92
5111000205-35	SILLA TIPO VIIST A ERGONOMICA	506.92
5111000205-36	SILLA TIPO VIIST A ERGONOMICA	506.92
5111000205-37	SILLA TIPO VIIST A ERGONOMICA	506.92
5111000205-38	SILLA TIPO VIIST A ERGONOMICA	506.92
5111000205-39	SILLA TIPO VIIST A ERGONOMICA	506.92
5111000205-40	SILLA TIPO VIIST A ERGONOMICA	506.92
5111000205-41	SILLA TIPO VIIST A ERGONOMICA	506.92
5111000205-42	SILLA TIPO VIIST A ERGONOMICA	506.92
5111000205-43	SILLA TIPO VIIST A ERGONOMICA	506.92
5111000205-44	SILLA TIPO VIIST A ERGONOMICA	506.92
5111000161-1	SILLON EJECUTIVO KOMFORT AURIGE	3,781.00
5111000161-2	SILLON EJECUTIVO KOMFORT AURIGE	3,781.00
5111000161-3	SILLON EJECUTIVO KOMFORT AURIGE	3,781.00
5111000161-4	SILLON EJECUTIVO KOMFORT AURIGE	3,781.00
5111000161-5	SILLON EJECUTIVO KOMFORT AURIGE	3,781.00

CUENTA PÚBLICA 2018
Relación de Bienes Muebles que Componen el Patrimonio
(Pesos)

Código	Descripción del Bien Mueble	Valor en Libros
5111000161-6	SILLON EJECUTIVO KOMFORT AURIGE	3,781.00
5111000179-1	SILLON DE VISITA COLOR NIGER	2,171.00
5111000179-2	SILLON DE VISITA COLOR NIGER	2,171.00
5111000145-1	SILLON EJECUTIVO C/CABECERA RESP MALLA MESH NEGRO CROMADA	2,577.13
5111000145-2	SILLON EJECUTIVO C/CABECERA RESP MALLA MESH NEGRO CROMADA	2,577.13
5111000184-1	SILLON EJECUTIVO EN COLOR NEGRO	3,175.00
5111000184-2	SILLON EJECUTIVO EN COLOR NEGRO	3,782.47
5111000138-1	SILLON EJECUTIVO EN COLOR NEGRO COSTURAS BLANCAS	3,175.00
5111000160-1	SILLON EJECUTIVO KOMFORT ERGO USO RUDO	3,781.00
5111000160-2	SILLON EJECUTIVO KOMFORT ERGO USO RUDO	3,781.00
5111000160-3	SILLON EJECUTIVO KOMFORT ERGO USO RUDO	3,781.00
5111000160-4	SILLON EJECUTIVO KOMFORT ERGO USO RUDO	3,781.00
5111000160-5	SILLON EJECUTIVO KOMFORT ERGO USO RUDO	3,781.00
5111000160-6	SILLON EJECUTIVO KOMFORT ERGO USO RUDO	3,781.00
5111000160-7	SILLON EJECUTIVO KOMFORT ERGO USO RUDO	3,781.00
5111000160-8	SILLON EJECUTIVO KOMFORT ERGO USO RUDO	3,781.00
5111000160-9	SILLON EJECUTIVO KOMFORT ERGO USO RUDO	3,781.00
5111000160-10	SILLON EJECUTIVO KOMFORT ERGO USO RUDO	3,781.00
5111000160-11	SILLON EJECUTIVO KOMFORT ERGO USO RUDO	3,781.00
5111000160-12	SILLON EJECUTIVO KOMFORT ERGO USO RUDO	3,781.00
5111000160-13	SILLON EJECUTIVO KOMFORT ERGO USO RUDO	3,781.00
5111000160-14	SILLON EJECUTIVO KOMFORT ERGO USO RUDO	3,781.00
5111000160-15	SILLON EJECUTIVO KOMFORT ERGO USO RUDO	3,781.00
5111000160-16	SILLON EJECUTIVO KOMFORT ERGO USO RUDO	3,781.00
5111000169-1	SILLON MURALLA	7,777.00
5111000177-3	SOFA DECO DE TRES PLAZAS	11,835.00
5111000177-4	SOFA DECO DE TRES PLAZAS	11,835.00
5111000177-1	SOFA DECO DE TRES PLAZAS	11,835.00
5111000177-2	SOFA DECO DE TRES PLAZAS	11,835.00
5111000113-1	TORNILLO CABEZA GOTA 1/4 X 1/2	2,689.34
5111000155-1	TRES MESAS DE MADERA DE PINO	9,800.00
5111000153-1	TRES SILLAS DE MADERA DE PINO	1,800.00
5111000153-7	TRES SILLAS DE MADERA DE PINO	812.00

CUENTA PÚBLICA 2018
Relación de Bienes Muebles que Componen el Patrimonio
(Pesos)

Código	Descripción del Bien Mueble	Valor en Libros
5111000153-8	TRES SILLAS DE MADERA DE PINO	812.00
5111000153-9	TRES SILLAS DE MADERA DE PINO	812.00
5111000153-10	TRES SILLAS DE MADERA DE PINO	812.00
5111000153-11	TRES SILLAS DE MADERA DE PINO	1,740.00
5111000209-1	VENTILADOR DE PARED NAVIA	2,300.28
5111000210-1	VENTILADOR DE TECHO VEC(5 PIEZAS)	4,060.00
5151000185-1	ALL IN ONE HP 205 G2	9,268.40
5151000185-2	ALL IN ONE HP 205 G2	9,268.40
5151000185-3	ALL IN ONE HP 205 G2	9,268.40
5151000185-4	ALL IN ONE HP 205 G2	9,268.40
5151000185-5	ALL IN ONE HP 205 G2	9,268.40
5151000185-6	ALL IN ONE HP 205 G2	9,268.40
5151000185-7	ALL IN ONE HP 205 G2	9,268.40
5151000185-8	ALL IN ONE HP 205 G2	9,268.40
5151000185-9	ALL IN ONE HP 205 G2	9,268.40
5151000185-10	ALL IN ONE HP 205 G2	9,268.40
5151000185-11	ALL IN ONE HP 205 G2	9,268.40
5151000185-12	ALL IN ONE HP 205 G2	9,268.40
5151000185-13	ALL IN ONE HP 205 G2	9,268.40
5151000185-14	ALL IN ONE HP 205 G2	9,268.40
5151000185-15	ALL IN ONE HP 205 G2	9,268.40
5151000185-16	ALL IN ONE HP 205 G2	9,268.40
5151000205-1	ALL IN ONE HP 205 G2	9,268.40
5151000205-2	ALL IN ONE HP 205 G2	9,268.40
5151000205-3	ALL IN ONE HP 205 G2	9,268.40
5151000205-4	ALL IN ONE HP 205 G2	9,268.40
5151000205-5	ALL IN ONE HP 205 G2	9,268.40
5151000205-6	ALL IN ONE HP 205 G2	9,268.40
5151000205-7	ALL IN ONE HP 205 G2	9,268.40
5151000205-8	ALL IN ONE HP 205 G2	9,268.40
5151000205-9	ALL IN ONE HP 205 G2	9,268.40
5151000205-10	ALL IN ONE HP 205 G2	9,268.40
5151000205-11	ALL IN ONE HP 205 G2	9,268.40

CUENTA PÚBLICA 2018
Relación de Bienes Muebles que Componen el Patrimonio
(Pesos)

Código	Descripción del Bien Mueble	Valor en Libros
5151000205-12	ALL IN ONE HP 205 G2	9,268.40
5151000205-13	ALL IN ONE HP 205 G2	9,268.40
5151000205-14	ALL IN ONE HP 205 G2	9,268.40
5151000205-15	ALL IN ONE HP 205 G2	9,268.40
5151000001-1	ANALIZADOR DE RED PORTATIL PARA RED LAN	11,774.00
5151000001-2	ANALIZADOR DE RED PORTATIL PARA RED LAN	20,340.00
5151000138-1	BARRA DE CONTACTO	1,160.00
5151000138-2	BARRA DE CONTACTO	1,160.00
5151000182-1	CAMARA WEB	1,399.00
5151000186-1	COMPUTADORA	13,340.00
5151000186-2	COMPUTADORA	13,340.00
5151000140-11	COMPUTADORA	16,456.80
5151000140-1	COMPUTADORA	12,977.67
5151000140-2	COMPUTADORA	12,977.67
5151000140-3	COMPUTADORA	12,977.67
5151000140-4	COMPUTADORA	12,977.67
5151000140-5	COMPUTADORA	12,977.67
5151000140-6	COMPUTADORA	12,977.67
5151000140-7	COMPUTADORA	12,977.67
5151000140-8	COMPUTADORA	12,977.67
5151000140-9	COMPUTADORA	12,977.67
5151000140-10	COMPUTADORA	12,977.67
5151000141-1	COMPUTADORA DE ESCRITORIO ALL IN ONE LENOVO	9,280.00
5151000184-1	COMPUTADORA CON LICENCIAS	13,920.00
5151000007-1	COMPUTADORA DE MANO CON SISTEMA DE COMUNICACIÓN REMOTA	243,840.58
5151000225-5	COMPUTADORA DELL INSPIRON 3464 INTEL CORE	22,042.02
5151000225-6	COMPUTADORA DELL INSPIRON 3464 INTEL CORE	22,042.02
5151000225-7	COMPUTADORA DELL INSPIRON 3464 INTEL CORE	22,042.02
5151000203-1	COMPUTADORA HP PAVILION	13,398.00
5151000214-1	COMPUTADORA PORTATIL	16,762.88
5151000214-2	COMPUTADORA PORTATIL	16,762.88
5151000214-3	COMPUTADORA PORTATIL	16,762.88
5151000214-4	COMPUTADORA PORTATIL	16,762.88

CUENTA PÚBLICA 2018
Relación de Bienes Muebles que Componen el Patrimonio
(Pesos)

Código	Descripción del Bien Mueble	Valor en Libros
5151000214-5	COMPUTADORA PORTATIL	16,762.88
5151000214-6	COMPUTADORA PORTATIL	16,762.88
5151000214-7	COMPUTADORA PORTATIL	16,762.88
5151000214-8	COMPUTADORA PORTATIL	16,762.88
5151000214-9	COMPUTADORA PORTATIL	16,762.88
5151000214-10	COMPUTADORA PORTATIL	16,762.88
5151000214-11	COMPUTADORA PORTATIL	16,762.88
5151000214-12	COMPUTADORA PORTATIL	16,762.89
5151000172-1	CONVERTIDOR MANHATAN USB 2.0 A HDD IDE40/SATA OBT	794.60
5151000172-2	CONVERTIDOR MANHATAN USB 2.0 A HDD IDE40/SATA OBT	794.60
5151000161-1	DESKTOP DELL CELERON J1800 DD 500 GB	4,908.12
5151000148-4	DESKTOP DELL CELERON J1800 DD 500 GB 4GB WIN 8.1	4,908.12
5151000148-3	DESKTOP DELL CELERON J1800 DD 500 GB 4GB WIN 8.1	4,908.12
5151000148-1	DESKTOP DELL CELERON J1800 DD 500 GB 4GB WIN 8.1	4,908.12
5151000148-2	DESKTOP DELL CELERON J1800 DD 500 GB 4GB WIN 8.1	4,908.12
5151000212-1	DESKTOP HP	18,045.47
5151000212-2	DESKTOP HP	18,045.47
5151000212-3	DESKTOP HP	18,045.47
5151000212-4	DESKTOP HP	18,045.47
5151000212-5	DESKTOP HP	18,045.47
5151000212-6	DESKTOP HP	18,045.47
5151000212-7	DESKTOP HP	18,045.47
5151000212-8	DESKTOP HP	18,045.47
5151000212-9	DESKTOP HP	18,045.47
5151000212-10	DESKTOP HP	18,045.47
5151000212-11	DESKTOP HP	18,045.47
5151000212-12	DESKTOP HP	18,045.47
5151000212-13	DESKTOP HP	18,045.47
5151000212-14	DESKTOP HP	18,045.47
5151000212-15	DESKTOP HP	18,045.48
5151000127-4	DESKTOP HP PRODESK 280 G2 L1Q39AV104 INTEL CORE i3-6100 3.7G SERIE CNC6350B60	16,540.99
5151000127-5	DESKTOP HP PRODESK 280 G2 L1Q39AV104 INTEL CORE i3-6100 3.7G SERIE CNC6350B60	14,385.38
5151000127-2	DESKTOP HP PRODESK 280 G2 L1Q39AV104 INTEL CORE i3-6100 3.7G SERIE CNC6350B60	16,540.99

CUENTA PÚBLICA 2018
Relación de Bienes Muebles que Componen el Patrimonio
(Pesos)

Código	Descripción del Bien Mueble	Valor en Libros
5151000127-3	DESKTOP HP PRODESK 280 G2 L1Q39AV104 INTEL CORE i3-6100 3.7G SERIE CNC6350B60	16,360.12
5151000127-6	DESKTOP HP PRODESK 280 G2 L1Q39AV104 INTEL CORE i3-6100 3.7G SERIE CNC6350B60	16,360.12
5151000127-7	DESKTOP HP PRODESK 280 G2 L1Q39AV104 INTEL CORE i3-6100 3.7G SERIE CNC6350B60	13,379.67
5151000127-8	DESKTOP HP PRODESK 280 G2 L1Q39AV104 INTEL CORE i3-6100 3.7G SERIE CNC6350B60	13,379.67
5151000127-1	DESKTOP HP PRODESK 280 G2 L1Q39AV104 INTEL CORE i3-6100 3.7G SERIE CNC6350B60	90,334.97
5151000157-1	DESKTOP HP PRODESK 600 G1 SFF CIS 4590 8GB 400GB WIN	12,516.40
5151000157-2	DESKTOP HP PRODESK 600 G1 SFF CIS 4590 8GB 400GB WIN	12,516.40
5151000157-3	DESKTOP HP PRODESK 600 G1 SFF CIS 4590 8GB 400GB WIN	12,516.40
5151000157-4	DESKTOP HP PRODESK 600 G1 SFF CIS 4590 8GB 400GB WIN	12,516.40
5151000157-5	DESKTOP HP PRODESK 600 G1 SFF CIS 4590 8GB 400GB WIN	0.00
5151000219-1	DISCO DURO	1,945.09
5151000189-1	DISCO DURO	3,944.00
5151000143-1	DISCO DURO EXTERNO 2 TB MARCA ADATA 2.5	2,460.00
5151000129-1	DISCO DURO EXTERNO 2TB	1,945.09
5151000211-1	DISCO DURO EXTERNO PARA RESPALDO	2,982.52
5151000211-2	DISCO DURO EXTERNO PARA RESPALDO	2,982.52
5151000210-2	DISCO DURO UNIDAD DVD RW EXTERNA	792.36
5151000210-3	DISCO DURO UNIDAD DVD RW EXTERNA	792.36
5151000210-1	DISCO DURO UNIDAD DVD RW EXTERNA	1,538.24
5151000194-1	DISPLAY 18.5 PULGADAS	2,074.66
5151000154-1	HP 240 G4 CELERON N3050 T3L42LT	6,411.46
5151000201-1	HP ALL IN ONE PAVILION	9,268.40
5151000201-2	HP ALL IN ONE PAVILION	9,268.40
5151000201-3	HP ALL IN ONE PAVILION	9,268.40
5151000201-4	HP ALL IN ONE PAVILION	9,268.40
5151000217-1	HP NOTEBOOK	13,308.24
5151000159-1	HP PROBOOK 440C13-6100U 14 8 G SYST 1T W10PRO64	11,772.84
5151000159-2	HP PROBOOK 440C13-6100U 14 8 G SYST 1T W10PRO64	11,772.84
5151000159-3	HP PROBOOK 440C13-6100U 14 8 G SYST 1T W10PRO64	11,772.84
5151000159-4	HP PROBOOK 440C13-6100U 14 8 G SYST 1T W10PRO64	11,772.84
5151000159-5	HP PROBOOK 440C13-6100U 14 8 G SYST 1T W10PRO64	11,772.84
5151000159-6	HP PROBOOK 440C13-6100U 14 8 G SYST 1T W10PRO64	11,772.84
5151000159-7	HP PROBOOK 440C13-6100U 14 8 G SYST 1T W10PRO64	11,772.84

CUENTA PÚBLICA 2018
Relación de Bienes Muebles que Componen el Patrimonio
(Pesos)

Código	Descripción del Bien Mueble	Valor en Libros
5151000159-8	HP PROBOOK 440C13-6100U 14 8 G SYST 1T W10PRO64	11,772.84
5151000159-9	HP PROBOOK 440C13-6100U 14 8 G SYST 1T W10PRO64	11,772.84
5151000159-10	HP PROBOOK 440C13-6100U 14 8 G SYST 1T W10PRO64	11,772.84
5151000152-1	HP PRODESK 400 G2.5 SFF CORE I3 4160 1TB SATA DVD-RW	9,902.22
5151000152-2	HP PRODESK 400 G2.5 SFF CORE I3 4160 1TB SATA DVD-RW	9,902.22
5151000222-1	HP PRODESK 600 G2	15,310.84
5151000222-2	HP PRODESK 600 G2	15,310.84
5151000222-3	HP PRODESK 600 G2	15,310.84
5151000222-4	HP PRODESK 600 G2	15,310.84
5151000131-2	HP PRODESK 600 G2 SFF CORE I5-6400 500GB SATA DVD-RW	15,310.84
5151000131-3	HP PRODESK 600 G2 SFF CORE I5-6400 500GB SATA DVD-RW	15,310.84
5151000131-4	HP PRODESK 600 G2 SFF CORE I5-6400 500GB SATA DVD-RW	15,310.84
5151000131-5	HP PRODESK 600 G2 SFF CORE I5-6400 500GB SATA DVD-RW	15,310.84
5151000199-1	IDEACENTRE	7,666.28
5151000199-2	IDEACENTRE	7,666.28
5151000044-3	IMPRESORA	4,793.19
5151000044-1	IMPRESORA	4,793.19
5151000044-2	IMPRESORA	2,752.00
5151000044-5	IMPRESORA	5,775.35
5151000044-4	IMPRESORA	1,919.58
5151000044-6	IMPRESORA	1,734.83
5151000044-7	IMPRESORA	1,734.83
5151000044-8	IMPRESORA	1,734.83
5151000044-9	IMPRESORA	1,734.83
5151000044-10	IMPRESORA	1,734.83
5151000044-11	IMPRESORA	1,734.83
5151000044-12	IMPRESORA	1,734.83
5151000044-13	IMPRESORA	1,734.83
5151000044-14	IMPRESORA	1,734.83
5151000044-15	IMPRESORA	1,734.83
5151000183-1	IMPRESORA EPSON	70,876.00
5151000181-1	IMPRESORA HP	4,602.40
5151000218-1	IMPRESORA HP	5,775.35

CUENTA PÚBLICA 2018
Relación de Bienes Muebles que Componen el Patrimonio
(Pesos)

Código	Descripción del Bien Mueble	Valor en Libros
5151000215-1	IMPRESORA HP LASER	5,934.51
5151000215-2	IMPRESORA HP LASER	5,934.51
5151000215-3	IMPRESORA HP LASER	5,934.51
5151000215-4	IMPRESORA HP LASER	5,934.51
5151000215-5	IMPRESORA HP LASER	5,934.51
5151000215-6	IMPRESORA HP LASER	5,934.51
5151000215-7	IMPRESORA HP LASER	5,934.51
5151000215-8	IMPRESORA HP LASER	5,934.51
5151000215-9	IMPRESORA HP LASER	5,934.51
5151000215-10	IMPRESORA HP LASER	5,934.51
5151000215-11	IMPRESORA HP LASER	5,934.51
5151000215-12	IMPRESORA HP LASER	5,934.51
5151000147-1	IMPRESORA HP LASERJET PRO M402 N	4,338.40
5151000147-2	IMPRESORA HP LASERJET PRO M402 N	4,338.40
5151000147-3	IMPRESORA HP LASERJET PRO M402 N	4,338.40
5151000147-4	IMPRESORA HP LASERJET PRO M402 N	4,338.40
5151000147-5	IMPRESORA HP LASERJET PRO M402 N	4,338.40
5151000147-6	IMPRESORA HP LASERJET PRO M402 N	4,338.40
5151000147-7	IMPRESORA HP LASERJET PRO M402 N	4,338.40
5151000147-8	IMPRESORA HP LASERJET PRO M402 N	4,338.40
5151000147-9	IMPRESORA HP LASERJET PRO M402 N	4,338.40
5151000147-10	IMPRESORA HP LASERJET PRO M402 N	4,338.40
5151000221-1	IMPRESORA HP OFFICEJET	3,850.01
5151000132-1	IMPRESORA HP OFFICEJET MULTIFUNCIONAL	3,850.01
5151000209-1	IMPRESORA LASER SAMSUNG SL-	1,730.34
5151000209-2	IMPRESORA LASER SAMSUNG SL-	1,730.34
5151000209-3	IMPRESORA LASER SAMSUNG SL-	1,730.34
5151000209-4	IMPRESORA LASER SAMSUNG SL-	1,730.34
5151000209-5	IMPRESORA LASER SAMSUNG SL-	1,730.34
5151000042-1	IMPRESORA LASSER	11,888.25
5151000220-1	IMPRESORA MULTIFUNCIONAL	1,919.58
5151000151-2	IMPRESORA MULTIFUNCIONAL HP OFFICEJET PRO 6830	1,453.55
5151000151-1	IMPRESORA MULTIFUNCIONAL HP OFFICEJET PRO 6830	1,372.35

CUENTA PÚBLICA 2018
Relación de Bienes Muebles que Componen el Patrimonio
(Pesos)

Código	Descripción del Bien Mueble	Valor en Libros
5151000197-1	IMPRESORA SAMSUNG XPRESS	2,320.00
5151000197-2	IMPRESORA SAMSUNG XPRESS	2,320.00
5151000197-3	IMPRESORA SAMSUNG XPRESS	2,320.00
5151000197-4	IMPRESORA SAMSUNG XPRESS	2,320.00
5151000197-5	IMPRESORA SAMSUNG XPRESS	2,320.00
5151000197-6	IMPRESORA SAMSUNG XPRESS	2,320.00
5151000197-7	IMPRESORA SAMSUNG XPRESS	2,320.00
5151000197-8	IMPRESORA SAMSUNG XPRESS	2,320.00
5151000197-9	IMPRESORA SAMSUNG XPRESS	2,320.00
5151000197-10	IMPRESORA SAMSUNG XPRESS	2,320.00
5151000197-11	IMPRESORA SAMSUNG XPRESS	2,320.00
5151000197-12	IMPRESORA SAMSUNG XPRESS	2,320.00
5151000197-13	IMPRESORA SAMSUNG XPRESS	2,320.00
5151000197-14	IMPRESORA SAMSUNG XPRESS	2,320.00
5151000197-15	IMPRESORA SAMSUNG XPRESS	2,320.00
5151000187-1	IMPRESORA SAMSUNG	2,320.00
5151000187-2	IMPRESORA SAMSUNG	2,320.00
5151000187-3	IMPRESORA SAMSUNG	2,320.00
5151000187-4	IMPRESORA SAMSUNG	2,320.00
5151000187-5	IMPRESORA SAMSUNG	2,320.00
5151000193-1	impresora samsung	2,320.00
5151000193-2	impresora samsung	2,320.00
5151000193-3	impresora samsung	2,320.00
5151000192-1	IMPRESORA SAMSUNG M2020	1,276.06
5151000227-1	IMPRESORA SAMSUNG M2020 LASER MONOCROMATICO	1,033.42
5151000227-2	IMPRESORA SAMSUNG M2020 LASER MONOCROMATICO	1,033.42
5151000227-3	IMPRESORA SAMSUNG M2020 LASER MONOCROMATICO	1,033.42
5151000226-1	INTEL CORE I5-8500 (ANTIVIRUS)	389,086.50
5151000144-1	LAPTOP DELL INSPIRON 15 3558	9,499.00
5151000202-1	LAPTOP HP	7,714.00
5151000202-2	LAPTOP HP	7,714.00
5151000206-1	LAPTOP HP 14-HG	7,540.00
5151000206-2	LAPTOP HP 14-HG	7,540.00

CUENTA PÚBLICA 2018
Relación de Bienes Muebles que Componen el Patrimonio
(Pesos)

Código	Descripción del Bien Mueble	Valor en Libros
5151000207-1	LAPTOP HP 14-HG	9,164.00
5151000142-1	LAPTOP PC PORTATIL HP 240 G5	12,978.50
5151000142-2	LAPTOP PC PORTATIL HP 240 G5	22,956.68
5151000180-1	LAPTOPS LENOVO	13,848.08
5151000180-2	LAPTOPS LENOVO	13,848.08
5151000165-1	LECTOR BIOMETRICO USB INGRESSIO URU 4500	2,006.89
5151000165-2	LECTOR BIOMETRICO USB INGRESSIO URU 4500	2,006.90
5151000204-1	LECTOR HUELLA DIGITAL	2,900.24
5151000228-1	MEMORIA USB ADATA C008 NGO/ROJO	131.00
5151000228-2	MEMORIA USB ADATA C008 NGO/ROJO	131.00
5151000228-3	MEMORIA USB ADATA C008 NGO/ROJO	131.00
5151000228-4	MEMORIA USB ADATA C008 NGO/ROJO	131.00
5151000228-5	MEMORIA USB ADATA C008 NGO/ROJO	131.00
5151000228-6	MEMORIA USB ADATA C008 NGO/ROJO	131.00
5151000171-2	MEMORIAS USB DE 16 GB	203.00
5151000171-3	MEMORIAS USB DE 16 GB	203.00
5151000171-4	MEMORIAS USB DE 16 GB	203.00
5151000171-5	MEMORIAS USB DE 16 GB	203.00
5151000171-6	MEMORIAS USB DE 16 GB	203.00
5151000171-7	MEMORIAS USB DE 16 GB	203.00
5151000171-8	MEMORIAS USB DE 16 GB	203.00
5151000171-9	MEMORIAS USB DE 16 GB	203.00
5151000171-10	MEMORIAS USB DE 16 GB	203.00
5151000171-11	MEMORIAS USB DE 16 GB	203.00
5151000171-12	MEMORIAS USB DE 16 GB	203.00
5151000171-13	MEMORIAS USB DE 16 GB	203.00
5151000171-14	MEMORIAS USB DE 16 GB	203.00
5151000171-15	MEMORIAS USB DE 16 GB	203.00
5151000171-16	MEMORIAS USB DE 16 GB	203.00
5151000171-17	MEMORIAS USB DE 16 GB	203.00
5151000171-18	MEMORIAS USB DE 16 GB	203.00
5151000171-19	MEMORIAS USB DE 16 GB	203.00
5151000171-20	MEMORIAS USB DE 16 GB	203.00

CUENTA PÚBLICA 2018
Relación de Bienes Muebles que Componen el Patrimonio
(Pesos)

Código	Descripción del Bien Mueble	Valor en Libros
5151000171-1	MEMORIAS USB DE 16 GB	203.00
5151000149-3	MONITOR DELL E1916HV 18.5 LED 1366X768 VGA	2,201.65
5151000149-4	MONITOR DELL E1916HV 18.5 LED 1366X768 VGA	2,201.65
5151000149-5	MONITOR DELL E1916HV 18.5 LED 1366X768 VGA	2,201.65
5151000149-1	MONITOR DELL E1916HV 18.5 LED 1366X768 VGA	2,142.74
5151000149-2	MONITOR DELL E1916HV 18.5 LED 1366X768 VGA	2,142.74
5151000133-4	MONITOR HP	2,088.00
5151000133-3	MONITOR HP	2,088.00
5151000133-2	MONITOR HP	2,088.00
5151000133-1	MONITOR HP	2,088.00
5151000223-1	MONITOR HP	2,088.00
5151000223-2	MONITOR HP	2,088.00
5151000223-3	MONITOR HP	2,088.00
5151000223-4	MONITOR HP	2,088.00
5151000153-1	MONITOR HP V1938 LED BACKLIT	0.00
5151000153-2	MONITOR HP V1938 LED BACKLIT	1,615.18
5151000153-3	MONITOR HP V1938 LED BACKLIT	1,615.18
5151000168-2	MULTICONTACTOS CON SUPRESORES DE PICO	185.60
5151000168-3	MULTICONTACTOS CON SUPRESORES DE PICO	185.60
5151000168-4	MULTICONTACTOS CON SUPRESORES DE PICO	185.60
5151000168-5	MULTICONTACTOS CON SUPRESORES DE PICO	185.60
5151000168-6	MULTICONTACTOS CON SUPRESORES DE PICO	185.60
5151000168-7	MULTICONTACTOS CON SUPRESORES DE PICO	185.60
5151000168-8	MULTICONTACTOS CON SUPRESORES DE PICO	185.60
5151000168-9	MULTICONTACTOS CON SUPRESORES DE PICO	185.60
5151000168-10	MULTICONTACTOS CON SUPRESORES DE PICO	185.60
5151000168-1	MULTICONTACTOS CON SUPRESORES DE PICO	185.60
5151000145-1	MULTIFUN HP LASERJET PRO M176 N	3,799.00
5151000188-1	MULTIFUNCIONAL	5,220.00
5151000160-1	MULTIFUNCIONAL EPSON ECOTANK L375	6,350.72
5151000208-1	MULTIFUNCIONAL HP	5,220.00
5151000208-2	MULTIFUNCIONAL HP	5,220.00
5151000156-1	MULTIFUNCIONAL HP LASERJET PRO M477FNW FAX RED WIFI CF 377A	5,137.64

CUENTA PÚBLICA 2018
Relación de Bienes Muebles que Componen el Patrimonio
(Pesos)

Código	Descripción del Bien Mueble	Valor en Libros
5151000156-2	MULTIFUNCIONAL HP LASERJET PRO M477FNW FAX RED WIFI CF 377A	5,137.64
5151000156-3	MULTIFUNCIONAL HP LASERJET PRO M477FNW FAX RED WIFI CF 377A	5,137.64
5151000200-1	NB14-AC116LA	13,646.05
5151000200-2	NB14-AC116LA	13,646.05
5151000200-3	NB14-AC116LA	13,646.05
5151000196-1	no break	6,960.00
5151000198-16	NO BREAK COMPLET MT505	25,056.00
5151000198-1	NO BREAK COMPLET MT505	1,392.00
5151000198-2	NO BREAK COMPLET MT505	1,392.00
5151000198-3	NO BREAK COMPLET MT505	1,392.00
5151000198-4	NO BREAK COMPLET MT505	1,392.00
5151000198-5	NO BREAK COMPLET MT505	1,392.00
5151000198-6	NO BREAK COMPLET MT505	1,392.00
5151000198-7	NO BREAK COMPLET MT505	1,392.00
5151000198-8	NO BREAK COMPLET MT505	1,392.00
5151000198-9	NO BREAK COMPLET MT505	1,392.00
5151000198-10	NO BREAK COMPLET MT505	1,392.00
5151000198-11	NO BREAK COMPLET MT505	1,392.00
5151000198-12	NO BREAK COMPLET MT505	1,392.00
5151000198-13	NO BREAK COMPLET MT505	1,392.00
5151000198-14	NO BREAK COMPLET MT505	1,392.00
5151000198-15	NO BREAK COMPLET MT505	1,392.00
5151000164-6	NO BREAK KOBLLENZ 7016 USBR 700 VA REGULADOR SUPRE	1,156.07
5151000164-7	NO BREAK KOBLLENZ 7016 USBR 700 VA REGULADOR SUPRE	1,156.07
5151000164-8	NO BREAK KOBLLENZ 7016 USBR 700 VA REGULADOR SUPRE	1,156.07
5151000164-1	NO BREAK KOBLLENZ 7016 USBR 700 VA REGULADOR SUPRE	1,188.04
5151000164-2	NO BREAK KOBLLENZ 7016 USBR 700 VA REGULADOR SUPRE	1,188.04
5151000164-3	NO BREAK KOBLLENZ 7016 USBR 700 VA REGULADOR SUPRE	1,188.04
5151000164-4	NO BREAK KOBLLENZ 7016 USBR 700 VA REGULADOR SUPRE	1,188.04
5151000164-5	NO BREAK KOBLLENZ 7016 USBR 700 VA REGULADOR SUPRE	1,188.04
5151000191-1	NO BREAK TRIPP LITE	27,686.88
5151000072-12	NO-BREAK	814.73
5151000072-13	NO-BREAK	814.73

CUENTA PÚBLICA 2018
Relación de Bienes Muebles que Componen el Patrimonio
(Pesos)

Código	Descripción del Bien Mueble	Valor en Libros
5151000072-14	NO-BREAK	814.73
5151000072-15	NO-BREAK	814.73
5151000072-16	NO-BREAK	814.73
5151000072-17	NO-BREAK	814.73
5151000072-18	NO-BREAK	814.73
5151000072-19	NO-BREAK	814.73
5151000072-20	NO-BREAK	814.73
5151000072-21	NO-BREAK	814.73
5151000072-22	NO-BREAK	814.73
5151000072-23	NO-BREAK	814.73
5151000072-24	NO-BREAK	814.73
5151000072-25	NO-BREAK	814.73
5151000072-26	NO-BREAK	814.73
5151000072-27	NO-BREAK	814.73
5151000072-28	NO-BREAK	814.73
5151000072-29	NO-BREAK	814.73
5151000072-5	NO-BREAK	1,565.37
5151000072-11	NO-BREAK	1,565.37
5151000072-6	NO-BREAK	1,565.37
5151000072-7	NO-BREAK	1,565.37
5151000072-8	NO-BREAK	1,565.37
5151000072-9	NO-BREAK	1,565.37
5151000072-10	NO-BREAK	1,565.37
5151000072-1	NO-BREAK	1,983.96
5151000072-2	NO-BREAK	1,983.96
5151000072-3	NO-BREAK	1,983.96
5151000072-4	NO-BREAK	1,983.96
5151000139-1	NOTEBOOK	13,308.24
5151000137-1	ORGANIZADOR DE CABLE HORIZONTAL	2,227.20
5151000137-2	ORGANIZADOR DE CABLE HORIZONTAL	2,227.20
5151000136-1	ORGANIZADOR DE CABLE VERTICAL	6,704.80
5151000136-2	ORGANIZADOR DE CABLE VERTICAL	6,704.80
5151000190-1	PC ALL IN ONE	9,860.00

CUENTA PÚBLICA 2018
Relación de Bienes Muebles que Componen el Patrimonio
(Pesos)

Código	Descripción del Bien Mueble	Valor en Libros
5151000081-1	RACK DE 19 DE MEDIA ALTURA	6,264.00
5151000169-2	REGULADOR DE VOLTAJE 2300 VA	1,015.00
5151000169-3	REGULADOR DE VOLTAJE 2300 VA	1,015.00
5151000169-4	REGULADOR DE VOLTAJE 2300 VA	1,015.00
5151000169-5	REGULADOR DE VOLTAJE 2300 VA	1,015.00
5151000169-1	REGULADOR DE VOLTAJE 2300 VA	1,015.00
5151000216-1	SCANER HP	10,494.50
5151000216-2	SCANER HP	10,494.50
5151000216-3	SCANER HP	10,494.50
5151000216-4	SCANER HP	10,494.50
5151000216-5	SCANER HP	10,494.50
5151000216-6	SCANER HP	10,494.50
5151000170-1	TECLADO LOGITECH MK120 CON MOUSE	359.60
5151000170-2	TECLADO LOGITECH MK120 CON MOUSE	359.60
5151000170-3	TECLADO LOGITECH MK120 CON MOUSE	359.60
5151000170-4	TECLADO LOGITECH MK120 CON MOUSE	359.60
5151000170-5	TECLADO LOGITECH MK120 CON MOUSE	359.60
5151000163-1	TECLADO NUMERICO MANHATAN USB NEGRO	152.44
5151000163-2	TECLADO NUMERICO MANHATAN USB NEGRO	152.44
5151000135-5	UPS EN TORRE	8,278.98
5151000135-1	UPS EN TORRE	2,730.59
5151000135-2	UPS EN TORRE	2,730.59
5151000135-3	UPS EN TORRE	2,730.59
5151000135-4	UPS EN TORRE	2,730.59
5151000213-1	UPS NO BREAK	3,618.14
5151000213-2	UPS NO BREAK	3,618.14
5151000213-3	UPS NO BREAK	3,618.14
5151000213-4	UPS NO BREAK	3,618.14
5151000213-5	UPS NO BREAK	3,618.14
5151000213-6	UPS NO BREAK	3,618.14
5151000213-7	UPS NO BREAK	3,618.14
5151000213-8	UPS NO BREAK	3,618.14
5151000213-9	UPS NO BREAK	3,618.14

CUENTA PÚBLICA 2018
Relación de Bienes Muebles que Componen el Patrimonio
(Pesos)

Código	Descripción del Bien Mueble	Valor en Libros
5151000213-10	UPS NO BREAK	3,618.14
5151000213-11	UPS NO BREAK	3,618.14
5151000213-12	UPS NO BREAK	3,618.14
5151000213-13	UPS NO BREAK	3,618.14
5151000213-14	UPS NO BREAK	3,618.14
5151000213-15	UPS NO BREAK	3,618.14
5151000167-1	UPS NO BREAK OMNISMART500 TRIPP LITE SERIE 2518	3,004.40
5151000167-2	UPS NO BREAK OMNISMART500 TRIPP LITE SERIE 2518	3,004.40
5151000167-3	UPS NO BREAK OMNISMART500 TRIPP LITE SERIE 2518	3,004.40
5151000167-4	UPS NO BREAK OMNISMART500 TRIPP LITE SERIE 2518	3,004.40
5151000167-5	UPS NO BREAK OMNISMART500 TRIPP LITE SERIE 2518	3,004.40
5151000134-2	UPS TRIPPLITE NO BREAK	4,222.40
5151000134-1	UPS TRIPPLITE NO BREAK	4,222.40
5151000134-3	UPS TRIPPLITE NO BREAK	4,222.40
5151000134-4	UPS TRIPPLITE NO BREAK	4,222.40
5151000134-5	UPS TRIPPLITE NO BREAK	71,340.00
5151000134-6	UPS TRIPPLITE NO BREAK	27,724.00
5151000224-1	UPS TRIPTTLE	4,222.40
5151000224-2	UPS TRIPTTLE	4,222.40
5151000224-3	UPS TRIPTTLE	4,222.40
5151000224-4	UPS TRIPTTLE	4,222.40
5151000195-1	USB 16 GB	5,205.50
5191000196-1	AIRE ACONDICIONADO HISENSE	15,196.00
5191000196-2	AIRE ACONDICIONADO HISENSE	15,196.00
5191000195-1	AIRE ACONDICIONADO MARCA HISENSE MOD AS22CR5FFJVQ	17,632.00
5191000001-1	ALARGADOR DE CANGREJO PARA DIBUJO	3,468.40
5191000188-1	ANAQUEL METÁLICO	1,856.00
5191000188-2	ANAQUEL METÁLICO	1,856.00
5191000188-3	ANAQUEL METÁLICO	1,856.00
5191000188-4	ANAQUEL METÁLICO	1,856.00
5191000188-5	ANAQUEL METÁLICO	1,856.00
5191000188-6	ANAQUEL METÁLICO	1,856.00
5191000202-3	CAFETERA	413.13

CUENTA PÚBLICA 2018
Relación de Bienes Muebles que Componen el Patrimonio
(Pesos)

Código	Descripción del Bien Mueble	Valor en Libros
5191000202-1	CAFETERA	388.99
5191000202-2	CAFETERA	388.99
5191000209-1	CALENTADOR DE AGUA	278,748.00
5191000197-2	CLIMA BENELUX DE 12000 BTU EVAPORADOR 1429	5,200.00
5191000197-1	CLIMA BENELUX DE 12000 BTU EVAPORADOR 1429	7,600.00
5191000054-1	ENGARGOLADORA	7,101.52
5191000056-1	ENMICADORA	3,090.24
5191000229-1	ENMICADORA FUSION 1100L	2,034.12
5191000231-1	EQUIPO AIRE ACONDICIONADO TIPO MINI SPLIT MARCA RHEEM	11,281.00
5191000208-4	EQUIPO DE AIRE ACONDICIONADO	5,742.00
5191000208-3	EQUIPO DE AIRE ACONDICIONADO	53,360.00
5191000208-1	EQUIPO DE AIRE ACONDICIONADO	9,048.00
5191000208-2	EQUIPO DE AIRE ACONDICIONADO	9,048.00
5191000212-1	EQUIPO DE AIRE ACONDICIONADO	8,120.00
5191000212-2	EQUIPO DE AIRE ACONDICIONADO	6,960.00
5191000199-1	EQUIPO DE AIRE ACONDICIONADO TIPO MINI SPLIT MARCA YORK	42,340.00
5191000207-1	EQUIPO DE PERIFONEO	4,142.94
5191000207-2	EQUIPO DE PERIFONEO	4,142.94
5191000207-3	EQUIPO DE PERIFONEO	4,142.94
5191000061-1	EQUIPO PARA AIRE ACONDICIONADO	5,742.00
5111000150-1	ESCALERA CON RAMPA DE DOS ESCALONES	10,300.00
5191000203-1	FRIGOBAR MABE	3,633.49
5191000190-1	GUILLOTINA	1,199.00
5191000201-1	HORNO DE MICROONDAS	1,289.00
5191000201-2	HORNO DE MICROONDAS	1,289.02
5191000201-3	HORNO DE MICROONDAS	2,842.00
5191000194-1	HORNO DE MICROONDAS 1.1.1 X 1590 WIRPOL	1,590.00
5191000210-1	MAQUINA DE ESCRIBIR	4,234.00
5191000210-2	MAQUINA DE ESCRIBIR	4,234.00
5191000210-3	MAQUINA DE ESCRIBIR	4,234.00
5191000210-4	MAQUINA DE ESCRIBIR	4,234.00
5191000210-5	MAQUINA DE ESCRIBIR	4,234.00
5191000210-6	MAQUINA DE ESCRIBIR	4,234.00

CUENTA PÚBLICA 2018
Relación de Bienes Muebles que Componen el Patrimonio
(Pesos)

Código	Descripción del Bien Mueble	Valor en Libros
5191000210-7	MAQUINA DE ESCRIBIR	4,234.00
5191000210-8	MAQUINA DE ESCRIBIR	4,234.00
5191000210-9	MAQUINA DE ESCRIBIR	4,234.00
5191000210-10	MAQUINA DE ESCRIBIR	4,234.00
5191000210-11	MAQUINA DE ESCRIBIR	4,234.00
5191000210-12	MAQUINA DE ESCRIBIR	4,234.00
5191000210-13	MAQUINA DE ESCRIBIR	4,234.00
5191000210-14	MAQUINA DE ESCRIBIR	4,234.00
5191000210-15	MAQUINA DE ESCRIBIR	4,234.00
5191000210-16	MAQUINA DE ESCRIBIR	4,234.00
5191000210-17	MAQUINA DE ESCRIBIR	4,234.00
5191000210-18	MAQUINA DE ESCRIBIR	4,234.00
5191000210-19	MAQUINA DE ESCRIBIR	4,234.00
5191000119-1	MÁQUINA ESCRIBIR MECÁNICA	4,234.00
5191000119-2	MÁQUINA ESCRIBIR MECÁNICA	4,234.00
5191000119-3	MÁQUINA ESCRIBIR MECÁNICA	4,234.00
5191000119-4	MÁQUINA ESCRIBIR MECÁNICA	4,234.00
5191000119-5	MÁQUINA ESCRIBIR MECÁNICA	4,234.00
5191000119-6	MÁQUINA ESCRIBIR MECÁNICA	4,234.00
5191000119-7	MÁQUINA ESCRIBIR MECÁNICA	4,234.00
5191000119-8	MÁQUINA ESCRIBIR MECÁNICA	4,234.00
5191000119-9	MÁQUINA ESCRIBIR MECÁNICA	4,234.00
5191000119-10	MÁQUINA ESCRIBIR MECÁNICA	4,234.00
5191000119-11	MÁQUINA ESCRIBIR MECÁNICA	4,234.00
5191000119-12	MÁQUINA ESCRIBIR MECÁNICA	4,234.00
5191000119-13	MÁQUINA ESCRIBIR MECÁNICA	4,234.00
5191000119-14	MÁQUINA ESCRIBIR MECÁNICA	4,234.00
5191000119-15	MÁQUINA ESCRIBIR MECÁNICA	4,234.00
5191000119-16	MÁQUINA ESCRIBIR MECÁNICA	4,234.00
5191000119-17	MÁQUINA ESCRIBIR MECÁNICA	4,234.00
5191000119-18	MÁQUINA ESCRIBIR MECÁNICA	4,234.00
5191000119-19	MÁQUINA ESCRIBIR MECÁNICA	4,234.00
5191000224-1	MESA DE TRABAJO PARA OFICINA	1,624.00

CUENTA PÚBLICA 2018
Relación de Bienes Muebles que Componen el Patrimonio
(Pesos)

Código	Descripción del Bien Mueble	Valor en Libros
5191000224-2	MESA DE TRABAJO PARA OFICINA	1,624.00
5191000224-3	MESA DE TRABAJO PARA OFICINA	1,624.00
5191000224-4	MESA DE TRABAJO PARA OFICINA	1,624.00
5191000224-5	MESA DE TRABAJO PARA OFICINA	1,624.00
5191000224-6	MESA DE TRABAJO PARA OFICINA	1,624.00
5191000224-7	MESA DE TRABAJO PARA OFICINA	1,624.00
5191000224-8	MESA DE TRABAJO PARA OFICINA	1,624.00
5191000224-9	MESA DE TRABAJO PARA OFICINA	1,624.00
5191000224-10	MESA DE TRABAJO PARA OFICINA	1,624.00
5191000224-11	MESA DE TRABAJO PARA OFICINA	1,624.00
5191000225-1	MESA PEGABLE DE RESINA 1.22X60CM	1,149.44
5191000220-1	MINI SPLIT DE 12000 BTU	10,614.00
5191000220-2	MINI SPLIT DE 12000 BTU	10,614.00
5191000214-1	MINI SPLIT DE 12000 BTU MOD SP122CN	6,800.00
5191000219-1	MINI SPLIT DE 18000	13,630.00
5191000219-2	MINI SPLIT DE 18000	13,630.00
5191000228-1	MINI SPLIT DE 18000	13,978.00
5191000215-1	MINI SPLIT DE 18000 BTU HISENSE MOD AS-18CR5WATD	11,368.00
5191000222-1	MINI SPLIT DE 24000 BTU CONTROL REMOTO R22	12,180.00
5191000221-1	MINI SPLIT DE 36000 BTU	23,374.00
5191000216-1	MINI SPLIT PLATINO AC. DE 18000 BTU 220V 60HZ MODE BENELUX	11,368.00
5191000232-1	MOTOR P/UNIDAD EVAPORADORA	8,400.72
5191000213-1	MUÑECOS REPLICAS	52,200.00
5191000227-1	ORGANIZAQDOR DE METAL PARA ESCRITORIO DE OFICINA	229.88
5191000192-1	RADIOBRABADORA	1,517.65
5191000192-2	RADIOBRABADORA	1,517.65
5191000192-3	RADIOBRABADORA	1,517.65
5191000187-1	RADIOGRABADORA LM	1,147.99
5191000187-2	RADIOGRABADORA LM	1,147.99
5191000187-3	RADIOGRABADORA LM	1,147.99
5191000187-4	RADIOGRABADORA LM	1,147.99
5191000187-5	RADIOGRABADORA LM	1,147.99
5191000186-1	RADIOGRABADORA RCA	879.49

CUENTA PÚBLICA 2018
Relación de Bienes Muebles que Componen el Patrimonio
(Pesos)

Código	Descripción del Bien Mueble	Valor en Libros
5191000186-2	RADIOGRABADORA RCA	879.49
5191000186-3	RADIOGRABADORA RCA	879.49
5191000186-4	RADIOGRABADORA RCA	879.49
5191000186-5	RADIOGRABADORA RCA	879.49
5191000186-6	RADIOGRABADORA RCA	879.49
5191000206-1	recipiente de plastico	199.98
5191000217-1	REFRIGERADOR DE PUERTAS CON DESHIELO AUTO.	18,000.02
5191000200-1	REFRIGERADOR MABE	3,899.03
5191000193-1	REPRODUCTOR DE DISCO DE VÍDEO DIGITAL --DVD--	7,888.64
5191000191-1	SACAPUNTAS ELECTRICO	328.86
5191000204-1	SANDWICHERA	385.41
5191000223-1	SILLA APILABLE DE OFICINA	498.80
5191000223-2	SILLA APILABLE DE OFICINA	498.80
5191000223-3	SILLA APILABLE DE OFICINA	498.80
5191000223-4	SILLA APILABLE DE OFICINA	498.80
5191000223-5	SILLA APILABLE DE OFICINA	498.80
5191000223-6	SILLA APILABLE DE OFICINA	498.80
5191000223-7	SILLA APILABLE DE OFICINA	498.80
5191000223-8	SILLA APILABLE DE OFICINA	498.80
5191000223-9	SILLA APILABLE DE OFICINA	498.80
5191000223-10	SILLA APILABLE DE OFICINA	498.80
5191000223-11	SILLA APILABLE DE OFICINA	498.80
5191000223-12	SILLA APILABLE DE OFICINA	498.80
5191000223-13	SILLA APILABLE DE OFICINA	498.80
5191000223-14	SILLA APILABLE DE OFICINA	498.80
5191000223-15	SILLA APILABLE DE OFICINA	498.80
5191000223-16	SILLA APILABLE DE OFICINA	498.80
5191000223-17	SILLA APILABLE DE OFICINA	498.80
5191000223-18	SILLA APILABLE DE OFICINA	498.80
5191000223-19	SILLA APILABLE DE OFICINA	498.80
5191000223-20	SILLA APILABLE DE OFICINA	498.80
5191000223-21	SILLA APILABLE DE OFICINA	498.80
5191000223-22	SILLA APILABLE DE OFICINA	498.80

CUENTA PÚBLICA 2018
Relación de Bienes Muebles que Componen el Patrimonio
(Pesos)

Código	Descripción del Bien Mueble	Valor en Libros
5191000223-23	SILLA APILABLE DE OFICINA	498.80
5191000223-24	SILLA APILABLE DE OFICINA	498.80
5191000223-25	SILLA APILABLE DE OFICINA	498.80
5191000223-26	SILLA APILABLE DE OFICINA	498.80
5191000226-1	SILLA PEGABLE DE RESINA	574.20
5191000226-2	SILLA PEGABLE DE RESINA	574.20
5191000226-3	SILLA PEGABLE DE RESINA	574.20
5191000226-4	SILLA PEGABLE DE RESINA	574.20
5191000226-5	SILLA PEGABLE DE RESINA	574.20
5191000226-6	SILLA PEGABLE DE RESINA	574.20
5191000226-7	SILLA PEGABLE DE RESINA	574.20
5191000226-8	SILLA PEGABLE DE RESINA	574.20
5191000226-9	SILLA PEGABLE DE RESINA	574.20
5191000226-10	SILLA PEGABLE DE RESINA	574.20
5191000226-11	SILLA PEGABLE DE RESINA	574.20
5191000226-12	SILLA PEGABLE DE RESINA	574.20
5191000226-13	SILLA PEGABLE DE RESINA	574.20
5191000226-14	SILLA PEGABLE DE RESINA	574.20
5191000226-15	SILLA PEGABLE DE RESINA	574.20
5191000226-16	SILLA PEGABLE DE RESINA	574.20
5191000226-17	SILLA PEGABLE DE RESINA	574.20
5191000226-18	SILLA PEGABLE DE RESINA	574.20
5191000226-19	SILLA PEGABLE DE RESINA	574.20
5191000226-20	SILLA PEGABLE DE RESINA	574.20
5191000226-21	SILLA PEGABLE DE RESINA	574.20
5191000226-22	SILLA PEGABLE DE RESINA	574.20
5191000226-23	SILLA PEGABLE DE RESINA	574.20
5191000226-24	SILLA PEGABLE DE RESINA	574.20
5191000226-25	SILLA PEGABLE DE RESINA	574.20
5191000233-1	TARJETA PRINCIPAL Y CARGA	4,219.50
5191000189-1	TELEVISIÓN	7,060.37
5191000189-2	TELEVISIÓN	7,060.37
5191000189-3	TELEVISIÓN	7,060.37

CUENTA PÚBLICA 2018
Relación de Bienes Muebles que Componen el Patrimonio
(Pesos)

Código	Descripción del Bien Mueble	Valor en Libros
5191000189-4	TELEVISIÓN	7,429.81
5191000189-5	TELEVISIÓN	7,429.81
5191000211-1	TV LED VIERA	6,929.89
5191000211-2	TV LED VIERA	6,929.89
5191000211-3	TV LED VIERA	6,929.89
5191000211-4	TV LED VIERA	391.47
5191000205-1	VAJILLA C/5 PIEZs	4,526.09
5191000183-4	VENTILADOR	1,016.16
5191000183-5	VENTILADOR	1,016.16
5191000183-6	VENTILADOR	1,016.16
5191000183-7	VENTILADOR	1,016.16
5191000183-8	VENTILADOR	1,016.16
5191000183-9	VENTILADOR	1,016.16
5191000183-10	VENTILADOR	1,016.16
5191000183-11	VENTILADOR	1,016.16
5191000183-12	VENTILADOR	1,016.16
5191000183-13	VENTILADOR	1,016.16
5191000183-14	VENTILADOR	1,016.16
5191000183-15	VENTILADOR	1,016.16
5191000183-16	VENTILADOR	1,016.16
5191000183-17	VENTILADOR	1,016.16
5191000183-18	VENTILADOR	1,016.16
5191000183-1	VENTILADOR	5,100.00
5191000183-2	VENTILADOR	5,100.00
5191000183-3	VENTILADOR	5,100.00
5191000230-1	VENTILADOR DE TECHO VEC (5 PIEZAS)	5,220.00
5211000009-1	AUDÍFONO	11,484.00
5211000101-1	BOCINAS PORTATILES LOGITECH SPEAKERS Z207 NEGRO	965.28
5211000097-1	ELECTRONICA TELEVISOR REPRODUCTOR BLU Y	4,999.00
5211000097-2	ELECTRONICA TELEVISOR REPRODUCTOR BLU Y	7,999.00
5211000097-3	ELECTRONICA TELEVISOR REPRODUCTOR BLU Y	11,599.00
5211000097-4	ELECTRONICA TELEVISOR REPRODUCTOR BLU Y	1,299.01
5211000097-5	ELECTRONICA TELEVISOR REPRODUCTOR BLU Y	1,299.01

CUENTA PÚBLICA 2018
Relación de Bienes Muebles que Componen el Patrimonio
(Pesos)

Código	Descripción del Bien Mueble	Valor en Libros
5211000097-6	ELECTRONICA TELEVISOR REPRODUCTOR BLU Y	1,299.01
5211000097-7	ELECTRONICA TELEVISOR REPRODUCTOR BLU Y	1,299.00
5211000100-1	EQUIPO BOCINAS VORAGO KSP-500 NEGRO 15" BLUETOOTH INCLUYE 2 MICROFONOS Y SOPORTE	2,990.48
5211000094-1	MICROFONO	3,880.49
5211000098-1	MINICOMPONENTE	2,652.00
5211000098-2	MINICOMPONENTE	2,652.00
5211000098-3	MINICOMPONENTE	2,652.00
5211000098-4	MINICOMPONENTE	2,652.00
5211000099-1	RADIOGRABADORA SELECT SOUND BLUETOOTH BT8927 USB	1,392.00
5211000099-2	RADIOGRABADORA SELECT SOUND BLUETOOTH BT8927 USB	1,392.00
5211000099-3	RADIOGRABADORA SELECT SOUND BLUETOOTH BT8927 USB	1,392.00
5211000103-1	REPRODUCTOR DVDMARCA SONY MOD. SR210P	980.20
5211000103-2	REPRODUCTOR DVDMARCA SONY MOD. SR210P	980.20
5211000103-3	REPRODUCTOR DVDMARCA SONY MOD. SR210P	980.20
5211000103-4	REPRODUCTOR DVDMARCA SONY MOD. SR210P	980.20
5211000103-5	REPRODUCTOR DVDMARCA SONY MOD. SR210P	980.20
5211000103-6	REPRODUCTOR DVDMARCA SONY MOD. SR210P	980.20
5211000104-1	TELEVISION PANTALLA PLANA 32" MARCA ATVIO	3,584.40
5211000104-2	TELEVISION PANTALLA PLANA 32" MARCA ATVIO	3,584.40
5211000104-3	TELEVISION PANTALLA PLANA 32" MARCA ATVIO	3,584.40
5211000104-4	TELEVISION PANTALLA PLANA 32" MARCA ATVIO	3,584.40
5211000096-1	TELEVISOR SAMSUNG LED SMART	11,599.00
5211000095-1	VIDEOPROYECTOR	9,646.14
5211000095-2	VIDEOPROYECTOR	9,646.14
5211000102-1	VIDEOPROYECTOR EPSON POWERLITE S39 3LCD SVGA3300 LUMENES	10,082.72
5211000102-2	VIDEOPROYECTOR EPSON POWERLITE S39 3LCD SVGA3300 LUMENES	10,082.72
5231000060-1	CAMARA	3,742.16
5231000060-2	CAMARA	16,257.84
5231000058-1	NIKON D3300 18-55 F/35-5.6 G VR II DSLR CAMARA DX DSLR COLOR NEGRO	12,500.16
5231000058-2	NIKON D3300 18-55 F/35-5.6 G VR II DSLR CAMARA DX DSLR COLOR NEGRO	12,500.16
5291000137-1	alberca mediana	2,743.01
5291000132-1	AUDIOCUENTO DISNEY	790.00
5291000128-1	BICHOS	2,645.96

CUENTA PÚBLICA 2018
Relación de Bienes Muebles que Componen el Patrimonio
(Pesos)

Código	Descripción del Bien Mueble	Valor en Libros
5291000129-1	COLCHONETA MAXIMA	5,765.20
5291000133-1	CONTENEDOR	13,572.00
5291000131-1	HACIENDO AMIGOS	390.00
5291000135-1	JUEGO DE CONSULTA DE ALIMENTOS	2,500.00
5291000135-2	JUEGO DE CONSULTA DE ALIMENTOS	2,500.00
5291000135-3	JUEGO DE CONSULTA DE ALIMENTOS	2,500.00
5291000130-3	MATERIAL DIDACTICO	27,518.24
5291000130-4	MATERIAL DIDACTICO	47,011.00
5291000130-2	MATERIAL DIDACTICO	262,503.90
5291000130-5	MATERIAL DIDACTICO	54,800.86
5291000130-1	MATERIAL DIDACTICO	13,801.26
5291000134-1	MODELO SEXUADO FAMILIA MEDIUM	4,263.00
5291000134-2	MODELO SEXUADO FAMILIA MEDIUM	4,263.00
5291000134-3	MODELO SEXUADO FAMILIA MEDIUM	4,263.00
5291000134-4	MODELO SEXUADO FAMILIA MEDIUM	4,263.00
5291000134-5	MODELO SEXUADO FAMILIA MEDIUM	4,263.00
5291000134-6	MODELO SEXUADO FAMILIA MEDIUM	4,263.00
5291000127-1	ORGANIZADOR PARA MATERIAL	2,610.00
5291000136-1	PAQUETE DE REPLICAS DE ALIMENTOS TRIDIMENSIONALES	6,981.77
5291000126-1	STAN CHICO PARA LIBROS	1,461.00
5291000126-2	STAN CHICO PARA LIBROS	1,461.00
5311000001-1	AFILADOR CUCHILLO MICROTOMO	37,254.90
5311000001-2	AFILADOR CUCHILLO MICROTOMO	117,843.15
5311000001-3	AFILADOR CUCHILLO MICROTOMO	686,274.56
5311000001-4	AFILADOR CUCHILLO MICROTOMO	441,176.47
5311000001-5	AFILADOR CUCHILLO MICROTOMO	9,280.00
5311000318-1	ANAQUEL DE 5 ENTREPAÑOS 45X91X220	2,758.13
5311000318-2	ANAQUEL DE 5 ENTREPAÑOS 45X91X220	2,758.13
5311000318-3	ANAQUEL DE 5 ENTREPAÑOS 45X91X220	2,758.13
5311000318-4	ANAQUEL DE 5 ENTREPAÑOS 45X91X220	2,758.13
5311000013-1	APARATO RESUCITADOR	7,400.00
5311000296-1	AUDIOMETRO CON TIMPANOMETRO MARCA INTERACOUSTICS	160,265.60
5311000330-1	BANCO DE ALTURA DE UN PELDAÑO	742.40

CUENTA PÚBLICA 2018
Relación de Bienes Muebles que Componen el Patrimonio
(Pesos)

Código	Descripción del Bien Mueble	Valor en Libros
5311000330-2	BANCO DE ALTURA DE UN PELDAÑO	742.40
5311000340-1	BANCO DE ALTURA DE UN PELDAÑO ESGO	567.24
5311000340-2	BANCO DE ALTURA DE UN PELDAÑO ESGO	567.24
5311000340-3	BANCO DE ALTURA DE UN PELDAÑO ESGO	567.24
5311000340-4	BANCO DE ALTURA DE UN PELDAÑO ESGO	567.24
5311000340-5	BANCO DE ALTURA DE UN PELDAÑO ESGO	567.24
5311000340-6	BANCO DE ALTURA DE UN PELDAÑO ESGO	567.24
5311000340-7	BANCO DE ALTURA DE UN PELDAÑO ESGO	567.24
5311000340-8	BANCO DE ALTURA DE UN PELDAÑO ESGO	567.24
5311000340-9	BANCO DE ALTURA DE UN PELDAÑO ESGO	567.24
5311000340-10	BANCO DE ALTURA DE UN PELDAÑO ESGO	567.24
5311000319-1	BANCO GIRATORIO	621.30
5311000319-2	BANCO GIRATORIO	621.30
5311000319-3	BANCO GIRATORIO	621.30
5311000319-4	BANCO GIRATORIO	621.30
5311000319-5	BANCO GIRATORIO	621.30
5311000276-1	BANCO GIRATORIO	928.00
5311000276-2	BANCO GIRATORIO	928.00
5311000276-3	BANCO GIRATORIO	928.00
5311000276-4	BANCO GIRATORIO	928.00
5311000276-5	BANCO GIRATORIO	928.00
5311000276-6	BANCO GIRATORIO	928.00
5311000276-7	BANCO GIRATORIO	928.00
5311000276-8	BANCO GIRATORIO	928.00
5311000276-9	BANCO GIRATORIO	928.00
5311000319-6	BANCO GIRATORIO	590.44
5311000319-7	BANCO GIRATORIO	590.44
5311000319-8	BANCO GIRATORIO	590.44
5311000319-9	BANCO GIRATORIO	590.44
5311000319-10	BANCO GIRATORIO	590.44
5311000319-11	BANCO GIRATORIO	590.44
5311000319-12	BANCO GIRATORIO	590.44
5311000319-13	BANCO GIRATORIO	590.44

CUENTA PÚBLICA 2018
Relación de Bienes Muebles que Componen el Patrimonio
(Pesos)

Código	Descripción del Bien Mueble	Valor en Libros
5311000319-14	BANCO GIRATORIO	590.44
5311000319-15	BANCO GIRATORIO	590.44
5311000319-16	BANCO GIRATORIO	590.44
5311000319-17	BANCO GIRATORIO	590.44
5311000319-18	BANCO GIRATORIO	590.44
5311000319-19	BANCO GIRATORIO	590.44
5311000319-20	BANCO GIRATORIO	590.44
5311000319-21	BANCO GIRATORIO	590.44
5311000319-22	BANCO GIRATORIO	590.44
5311000319-23	BANCO GIRATORIO	590.44
5311000319-24	BANCO GIRATORIO	590.44
5311000319-25	BANCO GIRATORIO	590.44
5311000319-26	BANCO GIRATORIO	590.44
5311000319-27	BANCO GIRATORIO	590.44
5311000319-28	BANCO GIRATORIO	590.44
5311000319-29	BANCO GIRATORIO	590.44
5311000319-30	BANCO GIRATORIO	590.44
5311000319-31	BANCO GIRATORIO	590.44
5311000319-32	BANCO GIRATORIO	590.44
5311000319-33	BANCO GIRATORIO	590.44
5311000319-34	BANCO GIRATORIO	590.44
5311000319-35	BANCO GIRATORIO	590.44
5311000342-1	BANCO GIRATORIO CROMADO SIN RUEDAS	741.24
5311000342-2	BANCO GIRATORIO CROMADO SIN RUEDAS	741.24
5311000342-3	BANCO GIRATORIO CROMADO SIN RUEDAS	741.24
5311000342-4	BANCO GIRATORIO CROMADO SIN RUEDAS	741.24
5311000342-5	BANCO GIRATORIO CROMADO SIN RUEDAS	741.24
5311000342-6	BANCO GIRATORIO CROMADO SIN RUEDAS	741.24
5311000342-7	BANCO GIRATORIO CROMADO SIN RUEDAS	741.24
5311000342-8	BANCO GIRATORIO CROMADO SIN RUEDAS	741.24
5311000342-9	BANCO GIRATORIO CROMADO SIN RUEDAS	741.24
5311000342-10	BANCO GIRATORIO CROMADO SIN RUEDAS	741.24
5311000342-11	BANCO GIRATORIO CROMADO SIN RUEDAS	741.24

CUENTA PÚBLICA 2018
Relación de Bienes Muebles que Componen el Patrimonio
(Pesos)

Código	Descripción del Bien Mueble	Valor en Libros
5311000342-12	BANCO GIRATORIO CROMADO SIN RUEDAS	741.24
5311000342-13	BANCO GIRATORIO CROMADO SIN RUEDAS	741.24
5311000342-14	BANCO GIRATORIO CROMADO SIN RUEDAS	741.24
5311000342-15	BANCO GIRATORIO CROMADO SIN RUEDAS	741.24
5311000342-16	BANCO GIRATORIO CROMADO SIN RUEDAS	741.24
5311000342-17	BANCO GIRATORIO CROMADO SIN RUEDAS	741.24
5311000342-18	BANCO GIRATORIO CROMADO SIN RUEDAS	741.24
5311000342-19	BANCO GIRATORIO CROMADO SIN RUEDAS	741.24
5311000342-20	BANCO GIRATORIO CROMADO SIN RUEDAS	741.24
5311000342-21	BANCO GIRATORIO CROMADO SIN RUEDAS	741.24
5311000305-1	BANCOS TANDEM	9,396.00
5311000305-2	BANCOS TANDEM	9,396.00
5311000328-1	BANQUETA DE ALTURA	423.75
5311000328-2	BANQUETA DE ALTURA	423.75
5311000328-3	BANQUETA DE ALTURA	423.75
5311000328-4	BANQUETA DE ALTURA	423.75
5311000328-5	BANQUETA DE ALTURA	423.75
5311000032-1	BARRAS PARALELAS (MEDICINA FÍSICA)	14,379.36
5311000287-1	BASCULA C/ESTADIMETRO 140 KG BAME	4,056.25
5311000311-1	BASE DE COLCHON	1,740.00
5311000302-1	BAUMANOMETRO	1,519.04
5311000302-2	BAUMANOMETRO	1,519.04
5311000302-3	BAUMANOMETRO	1,519.04
5311000302-4	BAUMANOMETRO	1,519.04
5311000302-5	BAUMANOMETRO	1,519.04
5311000302-6	BAUMANOMETRO	1,519.04
5311000302-7	BAUMANOMETRO	1,519.04
5311000302-8	BAUMANOMETRO	1,519.04
5311000302-9	BAUMANOMETRO	1,519.04
5311000302-10	BAUMANOMETRO	1,519.04
5311000302-11	BAUMANOMETRO	1,519.04
5311000302-12	BAUMANOMETRO	1,519.04
5311000302-13	BAUMANOMETRO	1,519.04

CUENTA PÚBLICA 2018
Relación de Bienes Muebles que Componen el Patrimonio
(Pesos)

Código	Descripción del Bien Mueble	Valor en Libros
5311000302-14	BAUMANOMETRO	1,519.04
5311000302-15	BAUMANOMETRO	1,519.06
5311000302-16	BAUMANOMETRO	1,519.06
5311000302-17	BAUMANOMETRO	1,519.04
5311000302-18	BAUMANOMETRO	1,519.06
5311000288-1	BAUMANOMETRO ANER ECON	378.60
5311000303-1	BAUNOMETRO C BRAZALETE	3,863.75
5311000303-2	BAUNOMETRO C BRAZALETE	3,863.75
5311000303-3	BAUNOMETRO C BRAZALETE	3,863.75
5311000303-4	BAUNOMETRO C BRAZALETE	3,863.75
5311000337-1	BURO	1,276.00
5311000314-1	CAMARA AUDIOMETRICA SONOAMORTIGUADA	238,612.00
5311000071-1	CHASIS RAYOS X	447,999.98
5311000313-1	COCINETA	4,524.00
5311000310-1	COLCHON	2,900.00
5311000289-1	CONGELADOR HORIZONTAL PARA BAJA TEMPERATURA LAMINA TROQUELADA COLOR BLANCO TEMPERATURA DE -15 c	16,066.41
5311000289-2	CONGELADOR HORIZONTAL PARA BAJA TEMPERATURA LAMINA TROQUELADA COLOR BLANCO TEMPERATURA DE -15 c	16,066.41
5311000289-3	CONGELADOR HORIZONTAL PARA BAJA TEMPERATURA LAMINA TROQUELADA COLOR BLANCO TEMPERATURA DE -15 c	16,066.40
5311000285-1	DIRECTVIEW CR CASSETT WITHH PQ SCR N 35 X 43	19,764.08
5311000317-1	DISPENSOR DE PARED PARA ESPECULOS	1,134.47
5311000317-2	DISPENSOR DE PARED PARA ESPECULOS	1,134.47
5311000317-3	DISPENSOR DE PARED PARA ESPECULOS	1,134.47
5311000346-1	DOPLER FETAL PORTÁTIL CON PANTALLA LCD BLANCA 2.5MHZ MOD. HCRJDP100BP HOME CARE	3,920.80
5311000346-2	DOPLER FETAL PORTÁTIL CON PANTALLA LCD BLANCA 2.5MHZ MOD. HCRJDP100BP HOME CARE	3,920.80
5311000346-3	DOPLER FETAL PORTÁTIL CON PANTALLA LCD BLANCA 2.5MHZ MOD. HCRJDP100BP HOME CARE	3,920.80
5311000346-4	DOPLER FETAL PORTÁTIL CON PANTALLA LCD BLANCA 2.5MHZ MOD. HCRJDP100BP HOME CARE	3,920.80
5311000346-5	DOPLER FETAL PORTÁTIL CON PANTALLA LCD BLANCA 2.5MHZ MOD. HCRJDP100BP HOME CARE	3,920.80
5311000308-1	DOPPLER	4,741.50
5311000278-1	DOPPLER FETAL PANTALLA LED	1,479.00
5311000278-2	DOPPLER FETAL PANTALLA LED	1,479.00
5311000278-3	DOPPLER FETAL PANTALLA LED	1,479.00

CUENTA PÚBLICA 2018
Relación de Bienes Muebles que Componen el Patrimonio
(Pesos)

Código	Descripción del Bien Mueble	Valor en Libros
5311000278-4	DOPPLER FETAL PANTALLA LED	1,479.00
5311000278-5	DOPPLER FETAL PANTALLA LED	1,479.00
5311000278-6	DOPPLER FETAL PANTALLA LED	1,479.00
5311000278-7	DOPPLER FETAL PANTALLA LED	1,479.00
5311000278-8	DOPPLER FETAL PANTALLA LED	1,479.00
5311000278-9	DOPPLER FETAL PANTALLA LED	1,479.00
5311000278-10	DOPPLER FETAL PANTALLA LED	1,479.00
5311000278-11	DOPPLER FETAL PANTALLA LED	1,479.00
5311000278-12	DOPPLER FETAL PANTALLA LED	1,479.00
5311000278-13	DOPPLER FETAL PANTALLA LED	1,479.00
5311000278-14	DOPPLER FETAL PANTALLA LED	1,479.00
5311000278-15	DOPPLER FETAL PANTALLA LED	1,479.00
5311000278-16	DOPPLER FETAL PANTALLA LED	1,479.00
5311000278-17	DOPPLER FETAL PANTALLA LED	1,479.00
5311000278-18	DOPPLER FETAL PANTALLA LED	1,479.00
5311000278-19	DOPPLER FETAL PANTALLA LED	1,479.00
5311000278-20	DOPPLER FETAL PANTALLA LED	1,479.00
5311000278-21	DOPPLER FETAL PANTALLA LED	1,479.00
5311000278-22	DOPPLER FETAL PANTALLA LED	1,479.00
5311000278-23	DOPPLER FETAL PANTALLA LED	1,479.00
5311000278-24	DOPPLER FETAL PANTALLA LED	1,479.00
5311000278-25	DOPPLER FETAL PANTALLA LED	1,479.00
5311000278-26	DOPPLER FETAL PANTALLA LED	1,479.00
5311000278-27	DOPPLER FETAL PANTALLA LED	1,479.00
5311000278-28	DOPPLER FETAL PANTALLA LED	1,479.00
5311000278-29	DOPPLER FETAL PANTALLA LED	1,479.00
5311000278-30	DOPPLER FETAL PANTALLA LED	1,479.00
5311000278-31	DOPPLER FETAL PANTALLA LED	1,479.00
5311000278-32	DOPPLER FETAL PANTALLA LED	1,479.00
5311000278-33	DOPPLER FETAL PANTALLA LED	1,479.00
5311000278-34	DOPPLER FETAL PANTALLA LED	1,479.00
5311000278-35	DOPPLER FETAL PANTALLA LED	1,479.00
5311000278-36	DOPPLER FETAL PANTALLA LED	1,479.00

CUENTA PÚBLICA 2018
Relación de Bienes Muebles que Componen el Patrimonio
(Pesos)

Código	Descripción del Bien Mueble	Valor en Libros
5311000278-37	DOPPLER FETAL PANTALLA LED	1,479.00
5311000278-38	DOPPLER FETAL PANTALLA LED	1,479.00
5311000278-39	DOPPLER FETAL PANTALLA LED	1,479.00
5311000278-40	DOPPLER FETAL PANTALLA LED	1,479.00
5311000278-41	DOPPLER FETAL PANTALLA LED	1,479.00
5311000278-42	DOPPLER FETAL PANTALLA LED	1,479.00
5311000278-43	DOPPLER FETAL PANTALLA LED	1,479.00
5311000278-44	DOPPLER FETAL PANTALLA LED	1,479.00
5311000278-45	DOPPLER FETAL PANTALLA LED	1,479.00
5311000278-46	DOPPLER FETAL PANTALLA LED	1,479.00
5311000278-47	DOPPLER FETAL PANTALLA LED	1,479.00
5311000278-48	DOPPLER FETAL PANTALLA LED	1,479.00
5311000278-49	DOPPLER FETAL PANTALLA LED	1,479.00
5311000278-50	DOPPLER FETAL PANTALLA LED	1,479.00
5311000278-51	DOPPLER FETAL PANTALLA LED	1,479.00
5311000278-52	DOPPLER FETAL PANTALLA LED	1,479.00
5311000278-53	DOPPLER FETAL PANTALLA LED	1,479.00
5311000278-54	DOPPLER FETAL PANTALLA LED	1,479.00
5311000278-55	DOPPLER FETAL PANTALLA LED	1,479.00
5311000278-56	DOPPLER FETAL PANTALLA LED	1,479.00
5311000278-57	DOPPLER FETAL PANTALLA LED	1,479.00
5311000278-58	DOPPLER FETAL PANTALLA LED	1,479.00
5311000278-59	DOPPLER FETAL PANTALLA LED	1,479.00
5311000278-60	DOPPLER FETAL PANTALLA LED	1,479.00
5311000278-61	DOPPLER FETAL PANTALLA LED	1,479.00
5311000278-62	DOPPLER FETAL PANTALLA LED	1,479.00
5311000278-63	DOPPLER FETAL PANTALLA LED	1,479.00
5311000278-64	DOPPLER FETAL PANTALLA LED	1,479.00
5311000278-65	DOPPLER FETAL PANTALLA LED	1,479.00
5311000278-66	DOPPLER FETAL PANTALLA LED	1,479.00
5311000278-67	DOPPLER FETAL PANTALLA LED	1,479.00
5311000278-68	DOPPLER FETAL PANTALLA LED	1,479.00
5311000278-69	DOPPLER FETAL PANTALLA LED	1,479.00

CUENTA PÚBLICA 2018
Relación de Bienes Muebles que Componen el Patrimonio
(Pesos)

Código	Descripción del Bien Mueble	Valor en Libros
5311000278-70	DOPPLER FETAL PANTALLA LED	1,479.00
5311000329-2	DOPPLER FETAL PORTATIL	17,696.81
5311000329-1	DOPPLER FETAL PORTATIL	2,111.20
5311000297-2	EQUIPO DE TAMIZ MARCA INTERACOUSTISC MODELO OTOREAD	32,364.00
5311000297-1	EQUIPO DE TAMIZ MARCA INTERACOUSTISC MODELO OTOREAD	100,804.00
5311000282-1	EQUIPO DETECTOR DE RADIACION	122,124.60
5311000293-1	EQUIPO EASYONE PROLAB MARCA NDD	440,559.30
5311000316-1	ESCALERILLA DE DOS PELDAÑOS	577.56
5311000316-2	ESCALERILLA DE DOS PELDAÑOS	577.56
5311000316-3	ESCALERILLA DE DOS PELDAÑOS	577.56
5311000316-4	ESCALERILLA DE DOS PELDAÑOS	577.56
5311000316-5	ESCALERILLA DE DOS PELDAÑOS	577.56
5311000292-1	ESPIROMETRO CON CAPACIDAD DE DIFUSION Y VOLUMENES PULMONARES POR LAVADO MULTIPLE	434,021.95
5311000325-1	ESTERILIZADOR CAISA	5,455.89
5311000325-2	ESTERILIZADOR CAISA	5,455.89
5311000344-1	ESTERILIZADOR DE CALOR SECO CON FOCOS PILOTO	5,336.00
5311000344-2	ESTERILIZADOR DE CALOR SECO CON FOCOS PILOTO	5,336.00
5311000344-3	ESTERILIZADOR DE CALOR SECO CON FOCOS PILOTO	5,336.00
5311000344-4	ESTERILIZADOR DE CALOR SECO CON FOCOS PILOTO	5,336.00
5311000120-5	ESTERILIZADORES	8,004.00
5311000120-1	ESTERILIZADORES	7,540.00
5311000120-2	ESTERILIZADORES	7,540.00
5311000120-3	ESTERILIZADORES	7,540.00
5311000120-4	ESTERILIZADORES	7,540.00
5311000315-1	ESTETOSCOPIO CLASICO PEDIATRICO COLOR NEGRO	404.34
5311000315-2	ESTETOSCOPIO CLASICO PEDIATRICO COLOR NEGRO	404.34
5311000315-3	ESTETOSCOPIO CLASICO PEDIATRICO COLOR NEGRO	404.34
5311000301-1	ESTETOSCOPIO LITTMAN	2,159.99
5311000301-2	ESTETOSCOPIO LITTMAN	2,159.99
5311000301-3	ESTETOSCOPIO LITTMAN	2,159.99
5311000301-4	ESTETOSCOPIO LITTMAN	2,159.99
5311000301-5	ESTETOSCOPIO LITTMAN	2,159.99
5311000301-6	ESTETOSCOPIO LITTMAN	2,159.99

CUENTA PÚBLICA 2018
Relación de Bienes Muebles que Componen el Patrimonio
(Pesos)

Código	Descripción del Bien Mueble	Valor en Libros
5311000301-7	ESTETOSCOPIO LITTMAN	2,159.99
5311000301-8	ESTETOSCOPIO LITTMAN	2,159.99
5311000301-9	ESTETOSCOPIO LITTMAN	2,159.99
5311000301-10	ESTETOSCOPIO LITTMAN	2,159.99
5311000301-11	ESTETOSCOPIO LITTMAN	2,159.99
5311000301-12	ESTETOSCOPIO LITTMAN	2,159.99
5311000301-13	ESTETOSCOPIO LITTMAN	2,159.99
5311000301-14	ESTETOSCOPIO LITTMAN	2,159.99
5311000301-15	ESTETOSCOPIO LITTMAN	2,159.98
5311000304-1	ESTUCHE LARINGOSCOPIO	5,220.00
5311000304-2	ESTUCHE LARINGOSCOPIO	5,220.00
5311000304-3	ESTUCHE LARINGOSCOPIO	5,220.00
5311000304-4	ESTUCHE LARINGOSCOPIO	5,220.00
5311000350-1	HISTEROMETRO SIMS GRADUADO MALEABLE	183.28
5311000350-2	HISTEROMETRO SIMS GRADUADO MALEABLE	183.28
5311000350-3	HISTEROMETRO SIMS GRADUADO MALEABLE	183.28
5311000350-4	HISTEROMETRO SIMS GRADUADO MALEABLE	183.28
5311000350-5	HISTEROMETRO SIMS GRADUADO MALEABLE	183.28
5311000350-6	HISTEROMETRO SIMS GRADUADO MALEABLE	183.28
5311000350-7	HISTEROMETRO SIMS GRADUADO MALEABLE	183.28
5311000350-8	HISTEROMETRO SIMS GRADUADO MALEABLE	183.28
5311000350-9	HISTEROMETRO SIMS GRADUADO MALEABLE	183.28
5311000350-10	HISTEROMETRO SIMS GRADUADO MALEABLE	183.28
5311000350-11	HISTEROMETRO SIMS GRADUADO MALEABLE	183.28
5311000350-12	HISTEROMETRO SIMS GRADUADO MALEABLE	183.28
5311000350-13	HISTEROMETRO SIMS GRADUADO MALEABLE	183.28
5311000350-14	HISTEROMETRO SIMS GRADUADO MALEABLE	183.28
5311000350-15	HISTEROMETRO SIMS GRADUADO MALEABLE	183.28
5311000350-16	HISTEROMETRO SIMS GRADUADO MALEABLE	183.28
5311000350-17	HISTEROMETRO SIMS GRADUADO MALEABLE	183.28
5311000350-18	HISTEROMETRO SIMS GRADUADO MALEABLE	183.28
5311000350-19	HISTEROMETRO SIMS GRADUADO MALEABLE	183.28
5311000350-20	HISTEROMETRO SIMS GRADUADO MALEABLE	183.28

CUENTA PÚBLICA 2018
Relación de Bienes Muebles que Componen el Patrimonio
(Pesos)

Código	Descripción del Bien Mueble	Valor en Libros
5311000350-21	HISTEROMETRO SIMS GRADUADO MALEABLE	183.28
5311000350-22	HISTEROMETRO SIMS GRADUADO MALEABLE	183.28
5311000350-23	HISTEROMETRO SIMS GRADUADO MALEABLE	183.28
5311000350-24	HISTEROMETRO SIMS GRADUADO MALEABLE	183.28
5311000350-25	HISTEROMETRO SIMS GRADUADO MALEABLE	183.28
5311000350-26	HISTEROMETRO SIMS GRADUADO MALEABLE	183.28
5311000350-27	HISTEROMETRO SIMS GRADUADO MALEABLE	183.28
5311000350-28	HISTEROMETRO SIMS GRADUADO MALEABLE	183.28
5311000350-29	HISTEROMETRO SIMS GRADUADO MALEABLE	183.28
5311000350-30	HISTEROMETRO SIMS GRADUADO MALEABLE	183.28
5311000279-1	LAMPARA	672.80
5311000279-2	LAMPARA	672.80
5311000279-3	LAMPARA	672.80
5311000279-4	LAMPARA	672.80
5311000279-5	LAMPARA	672.80
5311000279-6	LAMPARA	672.80
5311000279-7	LAMPARA	672.80
5311000279-8	LAMPARA	672.80
5311000279-9	LAMPARA	672.80
5311000279-10	LAMPARA	672.80
5311000279-11	LAMPARA	672.80
5311000341-1	LAMPARA CHICOTE PANTALLA ESGO	673.96
5311000341-2	LAMPARA CHICOTE PANTALLA ESGO	673.96
5311000341-3	LAMPARA CHICOTE PANTALLA ESGO	673.96
5311000341-4	LAMPARA CHICOTE PANTALLA ESGO	673.96
5311000341-5	LAMPARA CHICOTE PANTALLA ESGO	673.96
5311000341-6	LAMPARA CHICOTE PANTALLA ESGO	673.96
5311000341-7	LAMPARA CHICOTE PANTALLA ESGO	673.96
5311000341-8	LAMPARA CHICOTE PANTALLA ESGO	673.96
5311000341-9	LAMPARA CHICOTE PANTALLA ESGO	673.96
5311000341-10	LAMPARA CHICOTE PANTALLA ESGO	673.96
5311000341-11	LAMPARA CHICOTE PANTALLA ESGO	673.96
5311000341-12	LAMPARA CHICOTE PANTALLA ESGO	673.96

CUENTA PÚBLICA 2018
Relación de Bienes Muebles que Componen el Patrimonio
(Pesos)

Código	Descripción del Bien Mueble	Valor en Libros
5311000341-13	LAMPARA CHICOTE PANTALLA ESGO	673.96
5311000341-14	LAMPARA CHICOTE PANTALLA ESGO	673.96
5311000341-15	LAMPARA CHICOTE PANTALLA ESGO	673.96
5311000327-1	LAMPARA DE EXAMEN GENERAL	22,789.93
5311000327-2	LAMPARA DE EXAMEN GENERAL	22,789.93
5311000327-3	LAMPARA DE EXAMEN GENERAL	22,789.93
5311000354-1	MANGO DE BISTURI No.3	122.96
5311000354-2	MANGO DE BISTURI No.3	122.96
5311000354-3	MANGO DE BISTURI No.3	122.96
5311000354-4	MANGO DE BISTURI No.3	122.96
5311000354-5	MANGO DE BISTURI No.3	122.96
5311000354-6	MANGO DE BISTURI No.3	122.96
5311000354-7	MANGO DE BISTURI No.3	122.96
5311000354-8	MANGO DE BISTURI No.3	122.96
5311000354-9	MANGO DE BISTURI No.3	122.96
5311000354-10	MANGO DE BISTURI No.3	122.96
5311000354-11	MANGO DE BISTURI No.3	122.96
5311000354-12	MANGO DE BISTURI No.3	122.96
5311000354-13	MANGO DE BISTURI No.3	122.96
5311000354-14	MANGO DE BISTURI No.3	122.96
5311000354-15	MANGO DE BISTURI No.3	122.96
5311000354-16	MANGO DE BISTURI No.3	122.96
5311000354-17	MANGO DE BISTURI No.3	122.96
5311000354-18	MANGO DE BISTURI No.3	122.96
5311000354-19	MANGO DE BISTURI No.3	122.96
5311000354-20	MANGO DE BISTURI No.3	122.96
5311000354-21	MANGO DE BISTURI No.3	122.96
5311000354-22	MANGO DE BISTURI No.3	122.96
5311000354-23	MANGO DE BISTURI No.3	122.96
5311000354-24	MANGO DE BISTURI No.3	122.96
5311000354-25	MANGO DE BISTURI No.3	122.96
5311000354-26	MANGO DE BISTURI No.3	122.96
5311000354-27	MANGO DE BISTURI No.3	122.96

CUENTA PÚBLICA 2018
Relación de Bienes Muebles que Componen el Patrimonio
(Pesos)

Código	Descripción del Bien Mueble	Valor en Libros
5311000354-28	MANGO DE BISTURI No.3	122.96
5311000354-29	MANGO DE BISTURI No.3	122.96
5311000354-30	MANGO DE BISTURI No.3	122.96
5311000307-1	MESA DE EXPLORACION	8,932.00
5311000331-1	MESA DE EXPLORACION CON PIERNERA	7,540.00
5311000331-2	MESA DE EXPLORACION CON PIERNERA	7,540.00
5311000331-3	MESA DE EXPLORACION CON PIERNERA	7,830.00
5311000338-1	MESA DE EXPLORACION CON PIERNERAS Y BANCO DE ARTURA ESGO	6,073.76
5311000338-2	MESA DE EXPLORACION CON PIERNERAS Y BANCO DE ARTURA ESGO	6,073.76
5311000338-3	MESA DE EXPLORACION CON PIERNERAS Y BANCO DE ARTURA ESGO	6,073.76
5311000338-4	MESA DE EXPLORACION CON PIERNERAS Y BANCO DE ARTURA ESGO	6,073.76
5311000338-5	MESA DE EXPLORACION CON PIERNERAS Y BANCO DE ARTURA ESGO	6,073.76
5311000338-6	MESA DE EXPLORACION CON PIERNERAS Y BANCO DE ARTURA ESGO	6,073.76
5311000338-7	MESA DE EXPLORACION CON PIERNERAS Y BANCO DE ARTURA ESGO	6,073.76
5311000338-8	MESA DE EXPLORACION CON PIERNERAS Y BANCO DE ARTURA ESGO	6,073.76
5311000338-9	MESA DE EXPLORACION CON PIERNERAS Y BANCO DE ARTURA ESGO	6,073.76
5311000338-10	MESA DE EXPLORACION CON PIERNERAS Y BANCO DE ARTURA ESGO	6,073.76
5311000338-11	MESA DE EXPLORACION CON PIERNERAS Y BANCO DE ARTURA ESGO	6,073.76
5311000338-12	MESA DE EXPLORACION CON PIERNERAS Y BANCO DE ARTURA ESGO	6,073.76
5311000338-13	MESA DE EXPLORACION CON PIERNERAS Y BANCO DE ARTURA ESGO	6,073.76
5311000338-14	MESA DE EXPLORACION CON PIERNERAS Y BANCO DE ARTURA ESGO	6,073.76
5311000338-15	MESA DE EXPLORACION CON PIERNERAS Y BANCO DE ARTURA ESGO	6,073.76
5311000338-16	MESA DE EXPLORACION CON PIERNERAS Y BANCO DE ARTURA ESGO	6,073.76
5311000338-17	MESA DE EXPLORACION CON PIERNERAS Y BANCO DE ARTURA ESGO	6,073.76
5311000338-18	MESA DE EXPLORACION CON PIERNERAS Y BANCO DE ARTURA ESGO	6,073.76
5311000338-19	MESA DE EXPLORACION CON PIERNERAS Y BANCO DE ARTURA ESGO	6,073.76
5311000338-20	MESA DE EXPLORACION CON PIERNERAS Y BANCO DE ARTURA ESGO	6,073.76
5311000333-1	MESA DE EXPLORACION CON REJILLA	5,916.00
5311000309-1	MESA DE MAYO CON CHAROLA	2,784.00
5311000326-1	MESA DE MAYO EN ACERO INOXIDABLE	3,514.01
5311000326-2	MESA DE MAYO EN ACERO INOXIDABLE	3,514.01
5311000188-9	MESA EXPLORACIÓN	5,916.00
5311000188-1	MESA EXPLORACIÓN	6,380.00

CUENTA PÚBLICA 2018
Relación de Bienes Muebles que Componen el Patrimonio
(Pesos)

Código	Descripción del Bien Mueble	Valor en Libros
5311000188-2	MESA EXPLORACIÓN	6,380.00
5311000188-3	MESA EXPLORACIÓN	6,380.00
5311000188-4	MESA EXPLORACIÓN	6,380.00
5311000188-5	MESA EXPLORACIÓN	6,380.00
5311000188-6	MESA EXPLORACIÓN	6,380.00
5311000188-7	MESA EXPLORACIÓN	6,380.00
5311000188-8	MESA EXPLORACIÓN	6,380.00
5311000320-1	MESA EXPLORACION FUTURO CON PIERNERAS	5,404.27
5311000320-2	MESA EXPLORACION FUTURO CON PIERNERAS	5,404.27
5311000320-3	MESA EXPLORACION FUTURO CON PIERNERAS	5,404.27
5311000320-4	MESA EXPLORACION FUTURO CON PIERNERAS	5,404.27
5311000320-5	MESA EXPLORACION FUTURO CON PIERNERAS	5,404.27
5311000320-6	MESA EXPLORACION FUTURO CON PIERNERAS	5,404.27
5311000320-7	MESA EXPLORACION FUTURO CON PIERNERAS	7,540.00
5311000277-1	MESA PASTEUR	3,132.00
5311000277-2	MESA PASTEUR	3,132.00
5311000277-3	MESA PASTEUR	3,132.00
5311000277-4	MESA PASTEUR	3,132.00
5311000277-5	MESA PASTEUR	3,132.00
5311000339-1	MESA PASTEUR ACABADO CROMADO DIMENSIONES 63X42.2X92CM ESGO	1,635.60
5311000339-2	MESA PASTEUR ACABADO CROMADO DIMENSIONES 63X42.2X92CM ESGO	1,635.60
5311000339-3	MESA PASTEUR ACABADO CROMADO DIMENSIONES 63X42.2X92CM ESGO	1,635.60
5311000339-4	MESA PASTEUR ACABADO CROMADO DIMENSIONES 63X42.2X92CM ESGO	1,635.60
5311000339-5	MESA PASTEUR ACABADO CROMADO DIMENSIONES 63X42.2X92CM ESGO	1,635.60
5311000339-6	MESA PASTEUR ACABADO CROMADO DIMENSIONES 63X42.2X92CM ESGO	1,635.60
5311000339-7	MESA PASTEUR ACABADO CROMADO DIMENSIONES 63X42.2X92CM ESGO	1,635.60
5311000339-8	MESA PASTEUR ACABADO CROMADO DIMENSIONES 63X42.2X92CM ESGO	1,635.60
5311000339-9	MESA PASTEUR ACABADO CROMADO DIMENSIONES 63X42.2X92CM ESGO	1,635.60
5311000339-10	MESA PASTEUR ACABADO CROMADO DIMENSIONES 63X42.2X92CM ESGO	1,635.60
5311000339-11	MESA PASTEUR ACABADO CROMADO DIMENSIONES 63X42.2X92CM ESGO	1,635.60
5311000339-12	MESA PASTEUR ACABADO CROMADO DIMENSIONES 63X42.2X92CM ESGO	1,635.60
5311000312-1	MUEBLE TIPO ARMARIO	6,090.00
5311000323-1	NEBULIZADOR A PISTON DISEÑO CHU CHU TRAIN	1,100.84

CUENTA PÚBLICA 2018
Relación de Bienes Muebles que Componen el Patrimonio
(Pesos)

Código	Descripción del Bien Mueble	Valor en Libros
5311000323-2	NEBULIZADOR A PISTON DISEÑO CHU CHU TRAIN	1,100.84
5311000323-3	NEBULIZADOR A PISTON DISEÑO CHU CHU TRAIN	1,100.84
5311000323-4	NEBULIZADOR A PISTON DISEÑO CHU CHU TRAIN	1,100.84
5311000323-5	NEBULIZADOR A PISTON DISEÑO CHU CHU TRAIN	1,100.84
5311000323-6	NEBULIZADOR A PISTON DISEÑO CHU CHU TRAIN	1,100.84
5311000323-7	NEBULIZADOR A PISTON DISEÑO CHU CHU TRAIN	1,100.84
5311000323-8	NEBULIZADOR A PISTON DISEÑO CHU CHU TRAIN	1,100.84
5311000323-9	NEBULIZADOR A PISTON DISEÑO CHU CHU TRAIN	1,100.84
5311000323-10	NEBULIZADOR A PISTON DISEÑO CHU CHU TRAIN	2,347.84
5311000216-1	NEGATOSCOPIO	1,595.00
5311000216-2	NEGATOSCOPIO	1,595.00
5311000216-3	NEGATOSCOPIO	1,595.00
5311000216-4	NEGATOSCOPIO	1,595.00
5311000216-5	NEGATOSCOPIO	1,595.00
5311000216-6	NEGATOSCOPIO	1,595.00
5311000216-7	NEGATOSCOPIO	1,595.00
5311000216-8	NEGATOSCOPIO	1,595.00
5311000216-9	NEGATOSCOPIO	1,595.00
5311000216-10	NEGATOSCOPIO	1,595.00
5311000322-1	NEGATOSCOPIO SENCILLO	1,086.31
5311000322-2	NEGATOSCOPIO SENCILLO	1,086.31
5311000322-3	NEGATOSCOPIO SENCILLO	1,086.31
5311000322-4	NEGATOSCOPIO SENCILLO	1,086.31
5311000322-5	NEGATOSCOPIO SENCILLO	1,086.31
5311000322-6	NEGATOSCOPIO SENCILLO	1,086.31
5311000322-7	NEGATOSCOPIO SENCILLO	1,086.31
5311000322-8	NEGATOSCOPIO SENCILLO	1,086.31
5311000322-9	NEGATOSCOPIO SENCILLO	1,086.31
5311000345-1	NEGATOSCOPIO SENCILLO DE 1 PANTALLA LAMPARA RECTA	2,017.52
5311000345-2	NEGATOSCOPIO SENCILLO DE 1 PANTALLA LAMPARA RECTA	2,017.52
5311000345-3	NEGATOSCOPIO SENCILLO DE 1 PANTALLA LAMPARA RECTA	2,017.52
5311000345-4	NEGATOSCOPIO SENCILLO DE 1 PANTALLA LAMPARA RECTA	2,017.52
5311000345-5	NEGATOSCOPIO SENCILLO DE 1 PANTALLA LAMPARA RECTA	2,017.52

CUENTA PÚBLICA 2018
Relación de Bienes Muebles que Componen el Patrimonio
(Pesos)

Código	Descripción del Bien Mueble	Valor en Libros
5311000345-6	NEGATOSCOPIO SENCILLO DE 1 PANTALLA LAMPARA RECTA	2,017.52
5311000357-1	PINZA DE CRILLE HEMOSTASICA CURVA	251.72
5311000357-2	PINZA DE CRILLE HEMOSTASICA CURVA	251.72
5311000357-3	PINZA DE CRILLE HEMOSTASICA CURVA	251.72
5311000357-4	PINZA DE CRILLE HEMOSTASICA CURVA	251.72
5311000357-5	PINZA DE CRILLE HEMOSTASICA CURVA	251.72
5311000357-6	PINZA DE CRILLE HEMOSTASICA CURVA	251.72
5311000357-7	PINZA DE CRILLE HEMOSTASICA CURVA	251.72
5311000357-8	PINZA DE CRILLE HEMOSTASICA CURVA	251.72
5311000357-9	PINZA DE CRILLE HEMOSTASICA CURVA	251.72
5311000357-10	PINZA DE CRILLE HEMOSTASICA CURVA	251.72
5311000357-11	PINZA DE CRILLE HEMOSTASICA CURVA	251.72
5311000357-12	PINZA DE CRILLE HEMOSTASICA CURVA	251.72
5311000357-13	PINZA DE CRILLE HEMOSTASICA CURVA	251.72
5311000357-14	PINZA DE CRILLE HEMOSTASICA CURVA	251.72
5311000357-15	PINZA DE CRILLE HEMOSTASICA CURVA	251.72
5311000357-16	PINZA DE CRILLE HEMOSTASICA CURVA	251.72
5311000357-17	PINZA DE CRILLE HEMOSTASICA CURVA	251.72
5311000357-18	PINZA DE CRILLE HEMOSTASICA CURVA	251.72
5311000357-19	PINZA DE CRILLE HEMOSTASICA CURVA	251.72
5311000357-20	PINZA DE CRILLE HEMOSTASICA CURVA	251.72
5311000357-21	PINZA DE CRILLE HEMOSTASICA CURVA	251.72
5311000357-22	PINZA DE CRILLE HEMOSTASICA CURVA	251.72
5311000357-23	PINZA DE CRILLE HEMOSTASICA CURVA	251.72
5311000357-24	PINZA DE CRILLE HEMOSTASICA CURVA	251.72
5311000357-25	PINZA DE CRILLE HEMOSTASICA CURVA	251.72
5311000357-26	PINZA DE CRILLE HEMOSTASICA CURVA	251.72
5311000357-27	PINZA DE CRILLE HEMOSTASICA CURVA	251.72
5311000357-28	PINZA DE CRILLE HEMOSTASICA CURVA	251.72
5311000357-29	PINZA DE CRILLE HEMOSTASICA CURVA	251.72
5311000357-30	PINZA DE CRILLE HEMOSTASICA CURVA	251.72
5311000360-1	PINZA DE DISECCIÓN CON DIENTES	70.76
5311000360-2	PINZA DE DISECCIÓN CON DIENTES	70.76

CUENTA PÚBLICA 2018
Relación de Bienes Muebles que Componen el Patrimonio
(Pesos)

Código	Descripción del Bien Mueble	Valor en Libros
5311000360-3	PINZA DE DISECCIÓN CON DIENTES	70.76
5311000360-4	PINZA DE DISECCIÓN CON DIENTES	70.76
5311000360-5	PINZA DE DISECCIÓN CON DIENTES	70.76
5311000360-6	PINZA DE DISECCIÓN CON DIENTES	70.76
5311000360-7	PINZA DE DISECCIÓN CON DIENTES	70.76
5311000360-8	PINZA DE DISECCIÓN CON DIENTES	70.76
5311000360-9	PINZA DE DISECCIÓN CON DIENTES	70.76
5311000360-10	PINZA DE DISECCIÓN CON DIENTES	70.76
5311000360-11	PINZA DE DISECCIÓN CON DIENTES	70.76
5311000360-12	PINZA DE DISECCIÓN CON DIENTES	70.76
5311000360-13	PINZA DE DISECCIÓN CON DIENTES	70.76
5311000360-14	PINZA DE DISECCIÓN CON DIENTES	70.76
5311000360-15	PINZA DE DISECCIÓN CON DIENTES	70.76
5311000360-16	PINZA DE DISECCIÓN CON DIENTES	70.76
5311000360-17	PINZA DE DISECCIÓN CON DIENTES	70.76
5311000360-18	PINZA DE DISECCIÓN CON DIENTES	70.76
5311000360-19	PINZA DE DISECCIÓN CON DIENTES	70.76
5311000360-20	PINZA DE DISECCIÓN CON DIENTES	70.76
5311000360-21	PINZA DE DISECCIÓN CON DIENTES	70.76
5311000360-22	PINZA DE DISECCIÓN CON DIENTES	70.76
5311000360-23	PINZA DE DISECCIÓN CON DIENTES	70.76
5311000360-24	PINZA DE DISECCIÓN CON DIENTES	70.76
5311000360-25	PINZA DE DISECCIÓN CON DIENTES	70.76
5311000360-26	PINZA DE DISECCIÓN CON DIENTES	70.76
5311000360-27	PINZA DE DISECCIÓN CON DIENTES	70.76
5311000360-28	PINZA DE DISECCIÓN CON DIENTES	70.76
5311000360-29	PINZA DE DISECCIÓN CON DIENTES	70.76
5311000360-30	PINZA DE DISECCIÓN CON DIENTES	70.76
5311000355-31	PINZA DE DISECCIÓN SIN DIENTES	70.76
5311000355-32	PINZA DE DISECCIÓN SIN DIENTES	70.76
5311000355-33	PINZA DE DISECCIÓN SIN DIENTES	70.76
5311000355-34	PINZA DE DISECCIÓN SIN DIENTES	70.76
5311000355-35	PINZA DE DISECCIÓN SIN DIENTES	70.76

CUENTA PÚBLICA 2018
Relación de Bienes Muebles que Componen el Patrimonio
(Pesos)

Código	Descripción del Bien Mueble	Valor en Libros
5311000355-36	PINZA DE DISECCIÓN SIN DIENTES	70.76
5311000355-37	PINZA DE DISECCIÓN SIN DIENTES	70.76
5311000355-38	PINZA DE DISECCIÓN SIN DIENTES	70.76
5311000355-39	PINZA DE DISECCIÓN SIN DIENTES	70.76
5311000355-40	PINZA DE DISECCIÓN SIN DIENTES	70.76
5311000355-41	PINZA DE DISECCIÓN SIN DIENTES	70.76
5311000355-42	PINZA DE DISECCIÓN SIN DIENTES	70.76
5311000355-43	PINZA DE DISECCIÓN SIN DIENTES	70.76
5311000355-44	PINZA DE DISECCIÓN SIN DIENTES	70.76
5311000355-45	PINZA DE DISECCIÓN SIN DIENTES	70.76
5311000355-46	PINZA DE DISECCIÓN SIN DIENTES	70.76
5311000355-47	PINZA DE DISECCIÓN SIN DIENTES	70.76
5311000355-48	PINZA DE DISECCIÓN SIN DIENTES	70.76
5311000355-49	PINZA DE DISECCIÓN SIN DIENTES	70.76
5311000355-50	PINZA DE DISECCIÓN SIN DIENTES	70.76
5311000355-51	PINZA DE DISECCIÓN SIN DIENTES	70.76
5311000355-52	PINZA DE DISECCIÓN SIN DIENTES	70.76
5311000355-53	PINZA DE DISECCIÓN SIN DIENTES	70.76
5311000355-54	PINZA DE DISECCIÓN SIN DIENTES	70.76
5311000355-55	PINZA DE DISECCIÓN SIN DIENTES	70.76
5311000355-56	PINZA DE DISECCIÓN SIN DIENTES	70.76
5311000355-57	PINZA DE DISECCIÓN SIN DIENTES	70.76
5311000355-58	PINZA DE DISECCIÓN SIN DIENTES	70.76
5311000355-59	PINZA DE DISECCIÓN SIN DIENTES	70.76
5311000355-60	PINZA DE DISECCIÓN SIN DIENTES	70.76
5311000355-1	PINZA DE DISECCIÓN SIN DIENTES	146.16
5311000355-2	PINZA DE DISECCIÓN SIN DIENTES	146.16
5311000355-3	PINZA DE DISECCIÓN SIN DIENTES	146.16
5311000355-4	PINZA DE DISECCIÓN SIN DIENTES	146.16
5311000355-5	PINZA DE DISECCIÓN SIN DIENTES	146.16
5311000355-6	PINZA DE DISECCIÓN SIN DIENTES	146.16
5311000355-7	PINZA DE DISECCIÓN SIN DIENTES	146.16
5311000355-8	PINZA DE DISECCIÓN SIN DIENTES	146.16

CUENTA PÚBLICA 2018
Relación de Bienes Muebles que Componen el Patrimonio
(Pesos)

Código	Descripción del Bien Mueble	Valor en Libros
5311000355-9	PINZA DE DISECCIÓN SIN DIENTES	146.16
5311000355-10	PINZA DE DISECCIÓN SIN DIENTES	146.16
5311000355-11	PINZA DE DISECCIÓN SIN DIENTES	146.16
5311000355-12	PINZA DE DISECCIÓN SIN DIENTES	146.16
5311000355-13	PINZA DE DISECCIÓN SIN DIENTES	146.16
5311000355-14	PINZA DE DISECCIÓN SIN DIENTES	146.16
5311000355-15	PINZA DE DISECCIÓN SIN DIENTES	146.16
5311000355-16	PINZA DE DISECCIÓN SIN DIENTES	146.16
5311000355-17	PINZA DE DISECCIÓN SIN DIENTES	146.16
5311000355-18	PINZA DE DISECCIÓN SIN DIENTES	146.16
5311000355-19	PINZA DE DISECCIÓN SIN DIENTES	146.16
5311000355-20	PINZA DE DISECCIÓN SIN DIENTES	146.16
5311000355-21	PINZA DE DISECCIÓN SIN DIENTES	146.16
5311000355-22	PINZA DE DISECCIÓN SIN DIENTES	146.16
5311000355-23	PINZA DE DISECCIÓN SIN DIENTES	146.16
5311000355-24	PINZA DE DISECCIÓN SIN DIENTES	146.16
5311000355-25	PINZA DE DISECCIÓN SIN DIENTES	146.16
5311000355-26	PINZA DE DISECCIÓN SIN DIENTES	146.16
5311000355-27	PINZA DE DISECCIÓN SIN DIENTES	146.16
5311000355-28	PINZA DE DISECCIÓN SIN DIENTES	146.16
5311000355-29	PINZA DE DISECCIÓN SIN DIENTES	146.16
5311000355-30	PINZA DE DISECCIÓN SIN DIENTES	146.16
5311000361-1	PINZA DE MOSCO DE HEMOSTASICA CURVA	168.20
5311000361-2	PINZA DE MOSCO DE HEMOSTASICA CURVA	168.20
5311000361-3	PINZA DE MOSCO DE HEMOSTASICA CURVA	168.20
5311000361-4	PINZA DE MOSCO DE HEMOSTASICA CURVA	168.20
5311000361-5	PINZA DE MOSCO DE HEMOSTASICA CURVA	168.20
5311000361-6	PINZA DE MOSCO DE HEMOSTASICA CURVA	168.20
5311000361-7	PINZA DE MOSCO DE HEMOSTASICA CURVA	168.20
5311000361-8	PINZA DE MOSCO DE HEMOSTASICA CURVA	168.20
5311000361-9	PINZA DE MOSCO DE HEMOSTASICA CURVA	168.20
5311000361-10	PINZA DE MOSCO DE HEMOSTASICA CURVA	168.20
5311000361-11	PINZA DE MOSCO DE HEMOSTASICA CURVA	168.20

CUENTA PÚBLICA 2018
Relación de Bienes Muebles que Componen el Patrimonio
(Pesos)

Código	Descripción del Bien Mueble	Valor en Libros
5311000361-12	PINZA DE MOSCO DE HEMOSTASICA CURVA	168.20
5311000361-13	PINZA DE MOSCO DE HEMOSTASICA CURVA	168.20
5311000361-14	PINZA DE MOSCO DE HEMOSTASICA CURVA	168.20
5311000361-15	PINZA DE MOSCO DE HEMOSTASICA CURVA	168.20
5311000361-16	PINZA DE MOSCO DE HEMOSTASICA CURVA	168.20
5311000361-17	PINZA DE MOSCO DE HEMOSTASICA CURVA	168.20
5311000361-18	PINZA DE MOSCO DE HEMOSTASICA CURVA	168.20
5311000361-19	PINZA DE MOSCO DE HEMOSTASICA CURVA	168.20
5311000361-20	PINZA DE MOSCO DE HEMOSTASICA CURVA	168.20
5311000361-21	PINZA DE MOSCO DE HEMOSTASICA CURVA	168.20
5311000361-22	PINZA DE MOSCO DE HEMOSTASICA CURVA	168.20
5311000361-23	PINZA DE MOSCO DE HEMOSTASICA CURVA	168.20
5311000361-24	PINZA DE MOSCO DE HEMOSTASICA CURVA	168.20
5311000361-25	PINZA DE MOSCO DE HEMOSTASICA CURVA	168.20
5311000361-26	PINZA DE MOSCO DE HEMOSTASICA CURVA	168.20
5311000361-27	PINZA DE MOSCO DE HEMOSTASICA CURVA	168.20
5311000361-28	PINZA DE MOSCO DE HEMOSTASICA CURVA	168.20
5311000361-29	PINZA DE MOSCO DE HEMOSTASICA CURVA	168.20
5311000361-30	PINZA DE MOSCO DE HEMOSTASICA CURVA	168.20
5311000349-1	PINZA DISECCIÓN SIN DIENTES	107.88
5311000349-2	PINZA DISECCIÓN SIN DIENTES	107.88
5311000349-3	PINZA DISECCIÓN SIN DIENTES	107.88
5311000349-4	PINZA DISECCIÓN SIN DIENTES	107.88
5311000349-5	PINZA DISECCIÓN SIN DIENTES	107.88
5311000349-6	PINZA DISECCIÓN SIN DIENTES	107.88
5311000349-7	PINZA DISECCIÓN SIN DIENTES	107.88
5311000349-8	PINZA DISECCIÓN SIN DIENTES	107.88
5311000349-9	PINZA DISECCIÓN SIN DIENTES	107.88
5311000349-10	PINZA DISECCIÓN SIN DIENTES	107.88
5311000349-11	PINZA DISECCIÓN SIN DIENTES	107.88
5311000349-12	PINZA DISECCIÓN SIN DIENTES	107.88
5311000349-13	PINZA DISECCIÓN SIN DIENTES	107.88
5311000349-14	PINZA DISECCIÓN SIN DIENTES	107.88

CUENTA PÚBLICA 2018
Relación de Bienes Muebles que Componen el Patrimonio
(Pesos)

Código	Descripción del Bien Mueble	Valor en Libros
5311000349-15	PINZA DISECCIÓN SIN DIENTES	107.88
5311000349-16	PINZA DISECCIÓN SIN DIENTES	107.88
5311000349-17	PINZA DISECCIÓN SIN DIENTES	107.88
5311000349-18	PINZA DISECCIÓN SIN DIENTES	107.88
5311000349-19	PINZA DISECCIÓN SIN DIENTES	107.88
5311000349-20	PINZA DISECCIÓN SIN DIENTES	107.88
5311000349-21	PINZA DISECCIÓN SIN DIENTES	107.88
5311000349-22	PINZA DISECCIÓN SIN DIENTES	107.88
5311000349-23	PINZA DISECCIÓN SIN DIENTES	107.88
5311000349-24	PINZA DISECCIÓN SIN DIENTES	107.88
5311000349-25	PINZA DISECCIÓN SIN DIENTES	107.88
5311000349-26	PINZA DISECCIÓN SIN DIENTES	107.88
5311000349-27	PINZA DISECCIÓN SIN DIENTES	107.88
5311000349-28	PINZA DISECCIÓN SIN DIENTES	107.88
5311000349-29	PINZA DISECCIÓN SIN DIENTES	107.88
5311000349-30	PINZA DISECCIÓN SIN DIENTES	107.88
5311000352-1	PINZA FORESTER CURVA CON ESTRIAS	213.44
5311000352-2	PINZA FORESTER CURVA CON ESTRIAS	213.44
5311000352-3	PINZA FORESTER CURVA CON ESTRIAS	213.44
5311000352-4	PINZA FORESTER CURVA CON ESTRIAS	213.44
5311000352-5	PINZA FORESTER CURVA CON ESTRIAS	213.44
5311000352-6	PINZA FORESTER CURVA CON ESTRIAS	213.44
5311000352-7	PINZA FORESTER CURVA CON ESTRIAS	213.44
5311000352-8	PINZA FORESTER CURVA CON ESTRIAS	213.44
5311000352-9	PINZA FORESTER CURVA CON ESTRIAS	213.44
5311000352-10	PINZA FORESTER CURVA CON ESTRIAS	213.44
5311000352-11	PINZA FORESTER CURVA CON ESTRIAS	213.44
5311000352-12	PINZA FORESTER CURVA CON ESTRIAS	213.44
5311000352-13	PINZA FORESTER CURVA CON ESTRIAS	213.44
5311000352-14	PINZA FORESTER CURVA CON ESTRIAS	213.44
5311000352-15	PINZA FORESTER CURVA CON ESTRIAS	213.44
5311000352-16	PINZA FORESTER CURVA CON ESTRIAS	213.44
5311000352-17	PINZA FORESTER CURVA CON ESTRIAS	213.44

CUENTA PÚBLICA 2018
Relación de Bienes Muebles que Componen el Patrimonio
(Pesos)

Código	Descripción del Bien Mueble	Valor en Libros
5311000352-18	PINZA FORESTER CURVA CON ESTRIAS	213.44
5311000352-19	PINZA FORESTER CURVA CON ESTRIAS	213.44
5311000352-20	PINZA FORESTER CURVA CON ESTRIAS	213.44
5311000352-21	PINZA FORESTER CURVA CON ESTRIAS	213.44
5311000352-22	PINZA FORESTER CURVA CON ESTRIAS	213.44
5311000352-23	PINZA FORESTER CURVA CON ESTRIAS	213.44
5311000352-24	PINZA FORESTER CURVA CON ESTRIAS	213.44
5311000352-25	PINZA FORESTER CURVA CON ESTRIAS	213.44
5311000352-26	PINZA FORESTER CURVA CON ESTRIAS	213.44
5311000352-27	PINZA FORESTER CURVA CON ESTRIAS	213.44
5311000352-28	PINZA FORESTER CURVA CON ESTRIAS	213.44
5311000352-29	PINZA FORESTER CURVA CON ESTRIAS	213.44
5311000352-30	PINZA FORESTER CURVA CON ESTRIAS	213.44
5311000351-1	PINZA FORESTER RECTA CON ESTRIAS	122.96
5311000351-2	PINZA FORESTER RECTA CON ESTRIAS	122.96
5311000351-3	PINZA FORESTER RECTA CON ESTRIAS	122.96
5311000351-4	PINZA FORESTER RECTA CON ESTRIAS	122.96
5311000351-5	PINZA FORESTER RECTA CON ESTRIAS	122.96
5311000351-6	PINZA FORESTER RECTA CON ESTRIAS	122.96
5311000351-7	PINZA FORESTER RECTA CON ESTRIAS	122.96
5311000351-8	PINZA FORESTER RECTA CON ESTRIAS	122.96
5311000351-9	PINZA FORESTER RECTA CON ESTRIAS	122.96
5311000351-10	PINZA FORESTER RECTA CON ESTRIAS	122.96
5311000351-11	PINZA FORESTER RECTA CON ESTRIAS	122.96
5311000351-12	PINZA FORESTER RECTA CON ESTRIAS	122.96
5311000351-13	PINZA FORESTER RECTA CON ESTRIAS	122.96
5311000351-14	PINZA FORESTER RECTA CON ESTRIAS	122.96
5311000351-15	PINZA FORESTER RECTA CON ESTRIAS	122.96
5311000351-16	PINZA FORESTER RECTA CON ESTRIAS	122.96
5311000351-17	PINZA FORESTER RECTA CON ESTRIAS	122.96
5311000351-18	PINZA FORESTER RECTA CON ESTRIAS	122.96
5311000351-19	PINZA FORESTER RECTA CON ESTRIAS	122.96
5311000351-20	PINZA FORESTER RECTA CON ESTRIAS	122.96

CUENTA PÚBLICA 2018
Relación de Bienes Muebles que Componen el Patrimonio
(Pesos)

Código	Descripción del Bien Mueble	Valor en Libros
5311000351-21	PINZA FORESTER RECTA CON ESTRIAS	122.96
5311000351-22	PINZA FORESTER RECTA CON ESTRIAS	122.96
5311000351-23	PINZA FORESTER RECTA CON ESTRIAS	122.96
5311000351-24	PINZA FORESTER RECTA CON ESTRIAS	122.96
5311000351-25	PINZA FORESTER RECTA CON ESTRIAS	122.96
5311000351-26	PINZA FORESTER RECTA CON ESTRIAS	122.96
5311000351-27	PINZA FORESTER RECTA CON ESTRIAS	122.96
5311000351-28	PINZA FORESTER RECTA CON ESTRIAS	122.96
5311000351-29	PINZA FORESTER RECTA CON ESTRIAS	122.96
5311000351-30	PINZA FORESTER RECTA CON ESTRIAS	122.96
5311000356-1	PINZA KOCHER 1X2DIENTES	138.04
5311000356-2	PINZA KOCHER 1X2DIENTES	138.04
5311000356-3	PINZA KOCHER 1X2DIENTES	138.04
5311000356-4	PINZA KOCHER 1X2DIENTES	138.04
5311000356-5	PINZA KOCHER 1X2DIENTES	138.04
5311000356-6	PINZA KOCHER 1X2DIENTES	138.04
5311000356-7	PINZA KOCHER 1X2DIENTES	138.04
5311000356-8	PINZA KOCHER 1X2DIENTES	138.04
5311000356-9	PINZA KOCHER 1X2DIENTES	138.04
5311000356-10	PINZA KOCHER 1X2DIENTES	138.04
5311000356-11	PINZA KOCHER 1X2DIENTES	138.04
5311000356-12	PINZA KOCHER 1X2DIENTES	138.04
5311000356-13	PINZA KOCHER 1X2DIENTES	138.04
5311000356-14	PINZA KOCHER 1X2DIENTES	138.04
5311000356-15	PINZA KOCHER 1X2DIENTES	138.04
5311000356-16	PINZA KOCHER 1X2DIENTES	138.04
5311000356-17	PINZA KOCHER 1X2DIENTES	138.04
5311000356-18	PINZA KOCHER 1X2DIENTES	138.04
5311000356-19	PINZA KOCHER 1X2DIENTES	138.04
5311000356-20	PINZA KOCHER 1X2DIENTES	138.04
5311000356-21	PINZA KOCHER 1X2DIENTES	138.04
5311000356-22	PINZA KOCHER 1X2DIENTES	138.04
5311000356-23	PINZA KOCHER 1X2DIENTES	138.04

CUENTA PÚBLICA 2018
Relación de Bienes Muebles que Componen el Patrimonio
(Pesos)

Código	Descripción del Bien Mueble	Valor en Libros
5311000356-24	PINZA KOCHER 1X2DIENTES	138.04
5311000356-25	PINZA KOCHER 1X2DIENTES	138.04
5311000356-26	PINZA KOCHER 1X2DIENTES	138.04
5311000356-27	PINZA KOCHER 1X2DIENTES	138.04
5311000356-28	PINZA KOCHER 1X2DIENTES	138.04
5311000356-29	PINZA KOCHER 1X2DIENTES	138.04
5311000356-30	PINZA KOCHER 1X2DIENTES	138.04
5311000362-1	PORTA AGUJAS DE MAYO HEGAR	146.16
5311000362-2	PORTA AGUJAS DE MAYO HEGAR	146.16
5311000362-3	PORTA AGUJAS DE MAYO HEGAR	146.16
5311000362-4	PORTA AGUJAS DE MAYO HEGAR	146.16
5311000362-5	PORTA AGUJAS DE MAYO HEGAR	146.16
5311000362-6	PORTA AGUJAS DE MAYO HEGAR	146.16
5311000362-7	PORTA AGUJAS DE MAYO HEGAR	146.16
5311000362-8	PORTA AGUJAS DE MAYO HEGAR	146.16
5311000362-9	PORTA AGUJAS DE MAYO HEGAR	146.16
5311000362-10	PORTA AGUJAS DE MAYO HEGAR	146.16
5311000362-11	PORTA AGUJAS DE MAYO HEGAR	146.16
5311000362-12	PORTA AGUJAS DE MAYO HEGAR	146.16
5311000362-13	PORTA AGUJAS DE MAYO HEGAR	146.16
5311000362-14	PORTA AGUJAS DE MAYO HEGAR	146.16
5311000362-15	PORTA AGUJAS DE MAYO HEGAR	146.16
5311000362-16	PORTA AGUJAS DE MAYO HEGAR	146.16
5311000362-17	PORTA AGUJAS DE MAYO HEGAR	146.16
5311000362-18	PORTA AGUJAS DE MAYO HEGAR	146.16
5311000362-19	PORTA AGUJAS DE MAYO HEGAR	146.16
5311000362-20	PORTA AGUJAS DE MAYO HEGAR	146.16
5311000362-21	PORTA AGUJAS DE MAYO HEGAR	146.16
5311000362-22	PORTA AGUJAS DE MAYO HEGAR	146.16
5311000362-23	PORTA AGUJAS DE MAYO HEGAR	146.16
5311000362-24	PORTA AGUJAS DE MAYO HEGAR	146.16
5311000362-25	PORTA AGUJAS DE MAYO HEGAR	146.16
5311000362-26	PORTA AGUJAS DE MAYO HEGAR	146.16

CUENTA PÚBLICA 2018
Relación de Bienes Muebles que Componen el Patrimonio
(Pesos)

Código	Descripción del Bien Mueble	Valor en Libros
5311000362-27	PORTA AGUJAS DE MAYO HEGAR	146.16
5311000362-28	PORTA AGUJAS DE MAYO HEGAR	146.16
5311000362-29	PORTA AGUJAS DE MAYO HEGAR	146.16
5311000362-30	PORTA AGUJAS DE MAYO HEGAR	146.16
5311000362-31	PORTA AGUJAS DE MAYO HEGAR	146.16
5311000362-32	PORTA AGUJAS DE MAYO HEGAR	146.16
5311000362-33	PORTA AGUJAS DE MAYO HEGAR	146.16
5311000362-34	PORTA AGUJAS DE MAYO HEGAR	146.16
5311000362-35	PORTA AGUJAS DE MAYO HEGAR	146.16
5311000362-36	PORTA AGUJAS DE MAYO HEGAR	146.16
5311000362-37	PORTA AGUJAS DE MAYO HEGAR	146.16
5311000362-38	PORTA AGUJAS DE MAYO HEGAR	146.16
5311000362-39	PORTA AGUJAS DE MAYO HEGAR	146.16
5311000362-40	PORTA AGUJAS DE MAYO HEGAR	146.16
5311000335-1	PORTA BASE DE RECIP PARA CARRO DE CURACIONES	1,276.00
5311000280-1	PORTASUERO DE BASE	574.20
5311000280-2	PORTASUERO DE BASE	574.20
5311000280-3	PORTASUERO DE BASE	574.20
5311000280-4	PORTASUERO DE BASE	574.20
5311000280-5	PORTASUERO DE BASE	574.20
5311000324-1	PORTASUEROS DE BASE TUBULAR	431.29
5311000324-2	PORTASUEROS DE BASE TUBULAR	431.29
5311000324-3	PORTASUEROS DE BASE TUBULAR	431.29
5311000324-4	PORTASUEROS DE BASE TUBULAR	431.29
5311000324-5	PORTASUEROS DE BASE TUBULAR	431.29
5311000336-1	RECIPIENTE PARA CARRO DE CURACIONES	6,496.00
5311000290-1	REFRIGERADOR CON CONGELADOR PARA VACUNAS CON CAPACIDAD DE 17.6 PIES CUBICOS INCLUYENDO CONGELADOR	83,109.42
5311000284-1	REFRIGERADOR PARA VACUNAS CAPACIDAD DE 10 PIES	73,738.23
5311000284-2	REFRIGERADOR PARA VACUNAS CAPACIDAD DE 10 PIES	73,738.23
5311000284-3	REFRIGERADOR PARA VACUNAS CAPACIDAD DE 10 PIES	73,738.23
5311000284-4	REFRIGERADOR PARA VACUNAS CAPACIDAD DE 10 PIES	73,738.23
5311000284-5	REFRIGERADOR PARA VACUNAS CAPACIDAD DE 10 PIES	73,738.23
5311000284-6	REFRIGERADOR PARA VACUNAS CAPACIDAD DE 10 PIES	70,026.88

CUENTA PÚBLICA 2018
Relación de Bienes Muebles que Componen el Patrimonio
(Pesos)

Código	Descripción del Bien Mueble	Valor en Libros
5311000359-1	RIÑONERA DE ACERO INOXIDABLE	168.20
5311000359-2	RIÑONERA DE ACERO INOXIDABLE	168.20
5311000359-3	RIÑONERA DE ACERO INOXIDABLE	168.20
5311000359-4	RIÑONERA DE ACERO INOXIDABLE	168.20
5311000359-5	RIÑONERA DE ACERO INOXIDABLE	168.20
5311000359-6	RIÑONERA DE ACERO INOXIDABLE	168.20
5311000359-7	RIÑONERA DE ACERO INOXIDABLE	168.20
5311000359-8	RIÑONERA DE ACERO INOXIDABLE	168.20
5311000359-9	RIÑONERA DE ACERO INOXIDABLE	168.20
5311000359-10	RIÑONERA DE ACERO INOXIDABLE	168.20
5311000359-11	RIÑONERA DE ACERO INOXIDABLE	168.20
5311000359-12	RIÑONERA DE ACERO INOXIDABLE	168.20
5311000359-13	RIÑONERA DE ACERO INOXIDABLE	168.20
5311000359-14	RIÑONERA DE ACERO INOXIDABLE	168.20
5311000359-15	RIÑONERA DE ACERO INOXIDABLE	168.20
5311000359-16	RIÑONERA DE ACERO INOXIDABLE	168.20
5311000359-17	RIÑONERA DE ACERO INOXIDABLE	168.20
5311000359-18	RIÑONERA DE ACERO INOXIDABLE	168.20
5311000359-19	RIÑONERA DE ACERO INOXIDABLE	168.20
5311000359-20	RIÑONERA DE ACERO INOXIDABLE	168.20
5311000359-21	RIÑONERA DE ACERO INOXIDABLE	168.20
5311000359-22	RIÑONERA DE ACERO INOXIDABLE	168.20
5311000359-23	RIÑONERA DE ACERO INOXIDABLE	168.20
5311000359-24	RIÑONERA DE ACERO INOXIDABLE	168.20
5311000359-25	RIÑONERA DE ACERO INOXIDABLE	168.20
5311000359-26	RIÑONERA DE ACERO INOXIDABLE	168.20
5311000359-27	RIÑONERA DE ACERO INOXIDABLE	168.20
5311000359-28	RIÑONERA DE ACERO INOXIDABLE	168.20
5311000359-29	RIÑONERA DE ACERO INOXIDABLE	168.20
5311000359-30	RIÑONERA DE ACERO INOXIDABLE	168.20
5311000306-1	SILLA PARA MEDICO	2,784.00
5311000365-1	TIJERA ESTANDAR FINO CURVA	107.88
5311000365-2	TIJERA ESTANDAR FINO CURVA	107.88

CUENTA PÚBLICA 2018
Relación de Bienes Muebles que Componen el Patrimonio
(Pesos)

Código	Descripción del Bien Mueble	Valor en Libros
5311000365-3	TIJERA ESTANDAR FINO CURVA	107.88
5311000365-4	TIJERA ESTANDAR FINO CURVA	107.88
5311000365-5	TIJERA ESTANDAR FINO CURVA	107.88
5311000365-6	TIJERA ESTANDAR FINO CURVA	107.88
5311000365-7	TIJERA ESTANDAR FINO CURVA	107.88
5311000365-8	TIJERA ESTANDAR FINO CURVA	107.88
5311000365-9	TIJERA ESTANDAR FINO CURVA	107.88
5311000365-10	TIJERA ESTANDAR FINO CURVA	107.88
5311000365-11	TIJERA ESTANDAR FINO CURVA	107.88
5311000365-12	TIJERA ESTANDAR FINO CURVA	107.88
5311000365-13	TIJERA ESTANDAR FINO CURVA	107.88
5311000365-14	TIJERA ESTANDAR FINO CURVA	107.88
5311000365-15	TIJERA ESTANDAR FINO CURVA	107.88
5311000365-16	TIJERA ESTANDAR FINO CURVA	107.88
5311000365-17	TIJERA ESTANDAR FINO CURVA	107.88
5311000365-18	TIJERA ESTANDAR FINO CURVA	107.88
5311000365-19	TIJERA ESTANDAR FINO CURVA	107.88
5311000365-20	TIJERA ESTANDAR FINO CURVA	107.88
5311000358-1	TIJERA MAYO	120.64
5311000358-2	TIJERA MAYO	120.64
5311000358-3	TIJERA MAYO	120.64
5311000358-4	TIJERA MAYO	120.64
5311000358-5	TIJERA MAYO	120.64
5311000358-6	TIJERA MAYO	120.64
5311000358-7	TIJERA MAYO	120.64
5311000358-8	TIJERA MAYO	120.64
5311000358-9	TIJERA MAYO	120.64
5311000358-10	TIJERA MAYO	120.64
5311000358-11	TIJERA MAYO	120.64
5311000358-12	TIJERA MAYO	120.64
5311000358-13	TIJERA MAYO	120.64
5311000358-14	TIJERA MAYO	120.64
5311000358-15	TIJERA MAYO	120.64

CUENTA PÚBLICA 2018
Relación de Bienes Muebles que Componen el Patrimonio
(Pesos)

Código	Descripción del Bien Mueble	Valor en Libros
5311000358-16	TIJERA MAYO	120.64
5311000358-17	TIJERA MAYO	120.64
5311000358-18	TIJERA MAYO	120.64
5311000358-19	TIJERA MAYO	120.64
5311000358-20	TIJERA MAYO	120.64
5311000358-21	TIJERA MAYO	120.64
5311000358-22	TIJERA MAYO	120.64
5311000358-23	TIJERA MAYO	120.64
5311000358-24	TIJERA MAYO	120.64
5311000358-25	TIJERA MAYO	120.64
5311000358-26	TIJERA MAYO	120.64
5311000358-27	TIJERA MAYO	120.64
5311000358-28	TIJERA MAYO	120.64
5311000358-29	TIJERA MAYO	120.64
5311000358-30	TIJERA MAYO	120.64
5311000358-31	TIJERA MAYO	120.64
5311000358-32	TIJERA MAYO	120.64
5311000358-33	TIJERA MAYO	120.64
5311000358-34	TIJERA MAYO	120.64
5311000358-35	TIJERA MAYO	120.64
5311000358-36	TIJERA MAYO	120.64
5311000358-37	TIJERA MAYO	120.64
5311000358-38	TIJERA MAYO	120.64
5311000358-39	TIJERA MAYO	120.64
5311000358-40	TIJERA MAYO	120.64
5311000358-41	TIJERA MAYO	120.64
5311000358-42	TIJERA MAYO	120.64
5311000358-43	TIJERA MAYO	120.64
5311000358-44	TIJERA MAYO	120.64
5311000358-45	TIJERA MAYO	120.64
5311000358-46	TIJERA MAYO	120.64
5311000358-47	TIJERA MAYO	120.64
5311000358-48	TIJERA MAYO	120.64

CUENTA PÚBLICA 2018
Relación de Bienes Muebles que Componen el Patrimonio
(Pesos)

Código	Descripción del Bien Mueble	Valor en Libros
5311000358-49	TIJERA MAYO	120.64
5311000358-50	TIJERA MAYO	120.64
5311000358-51	TIJERA MAYO	120.64
5311000358-52	TIJERA MAYO	120.64
5311000358-53	TIJERA MAYO	120.64
5311000358-54	TIJERA MAYO	120.64
5311000358-55	TIJERA MAYO	120.64
5311000358-56	TIJERA MAYO	120.64
5311000358-57	TIJERA MAYO	120.64
5311000358-58	TIJERA MAYO	120.64
5311000358-59	TIJERA MAYO	120.64
5311000358-60	TIJERA MAYO	120.64
5311000353-1	TIJERA MAYO CURVA	77.72
5311000353-2	TIJERA MAYO CURVA	77.72
5311000353-3	TIJERA MAYO CURVA	77.72
5311000353-4	TIJERA MAYO CURVA	77.72
5311000353-5	TIJERA MAYO CURVA	77.72
5311000353-6	TIJERA MAYO CURVA	77.72
5311000353-7	TIJERA MAYO CURVA	77.72
5311000353-8	TIJERA MAYO CURVA	77.72
5311000353-9	TIJERA MAYO CURVA	77.72
5311000353-10	TIJERA MAYO CURVA	77.72
5311000353-11	TIJERA MAYO CURVA	77.72
5311000353-12	TIJERA MAYO CURVA	77.72
5311000353-13	TIJERA MAYO CURVA	77.72
5311000353-14	TIJERA MAYO CURVA	77.72
5311000353-15	TIJERA MAYO CURVA	77.72
5311000353-16	TIJERA MAYO CURVA	77.72
5311000353-17	TIJERA MAYO CURVA	77.72
5311000353-18	TIJERA MAYO CURVA	77.72
5311000353-19	TIJERA MAYO CURVA	77.72
5311000353-20	TIJERA MAYO CURVA	77.72
5311000353-21	TIJERA MAYO CURVA	77.72

CUENTA PÚBLICA 2018
Relación de Bienes Muebles que Componen el Patrimonio
(Pesos)

Código	Descripción del Bien Mueble	Valor en Libros
5311000353-22	TIJERA MAYO CURVA	77.72
5311000353-23	TIJERA MAYO CURVA	77.72
5311000353-24	TIJERA MAYO CURVA	77.72
5311000353-25	TIJERA MAYO CURVA	77.72
5311000353-26	TIJERA MAYO CURVA	77.72
5311000353-27	TIJERA MAYO CURVA	77.72
5311000353-28	TIJERA MAYO CURVA	77.72
5311000353-29	TIJERA MAYO CURVA	77.72
5311000353-30	TIJERA MAYO CURVA	77.72
5311000364-1	TIJERA QUIRURGICA ESTANDAR	122.96
5311000364-2	TIJERA QUIRURGICA ESTANDAR	122.96
5311000364-3	TIJERA QUIRURGICA ESTANDAR	122.96
5311000364-4	TIJERA QUIRURGICA ESTANDAR	122.96
5311000364-5	TIJERA QUIRURGICA ESTANDAR	122.96
5311000364-6	TIJERA QUIRURGICA ESTANDAR	122.96
5311000364-7	TIJERA QUIRURGICA ESTANDAR	122.96
5311000364-8	TIJERA QUIRURGICA ESTANDAR	122.96
5311000364-9	TIJERA QUIRURGICA ESTANDAR	122.96
5311000364-10	TIJERA QUIRURGICA ESTANDAR	122.96
5311000364-11	TIJERA QUIRURGICA ESTANDAR	122.96
5311000364-12	TIJERA QUIRURGICA ESTANDAR	122.96
5311000364-13	TIJERA QUIRURGICA ESTANDAR	122.96
5311000364-14	TIJERA QUIRURGICA ESTANDAR	122.96
5311000364-15	TIJERA QUIRURGICA ESTANDAR	122.96
5311000364-16	TIJERA QUIRURGICA ESTANDAR	122.96
5311000364-17	TIJERA QUIRURGICA ESTANDAR	122.96
5311000364-18	TIJERA QUIRURGICA ESTANDAR	122.96
5311000364-19	TIJERA QUIRURGICA ESTANDAR	122.96
5311000364-20	TIJERA QUIRURGICA ESTANDAR	122.96
5311000348-1	TIJERA SPENCER	138.04
5311000348-2	TIJERA SPENCER	138.04
5311000348-3	TIJERA SPENCER	138.04
5311000348-4	TIJERA SPENCER	138.04

CUENTA PÚBLICA 2018
Relación de Bienes Muebles que Componen el Patrimonio
(Pesos)

Código	Descripción del Bien Mueble	Valor en Libros
5311000348-5	TIJERA SPENCER	138.04
5311000348-6	TIJERA SPENCER	138.04
5311000348-7	TIJERA SPENCER	138.04
5311000348-8	TIJERA SPENCER	138.04
5311000348-9	TIJERA SPENCER	138.04
5311000348-10	TIJERA SPENCER	138.04
5311000348-11	TIJERA SPENCER	138.04
5311000348-12	TIJERA SPENCER	138.04
5311000348-13	TIJERA SPENCER	138.04
5311000348-14	TIJERA SPENCER	138.04
5311000348-15	TIJERA SPENCER	138.04
5311000348-16	TIJERA SPENCER	138.04
5311000348-17	TIJERA SPENCER	138.04
5311000348-18	TIJERA SPENCER	138.04
5311000348-19	TIJERA SPENCER	138.04
5311000348-20	TIJERA SPENCER	138.04
5311000348-21	TIJERA SPENCER	138.04
5311000348-22	TIJERA SPENCER	138.04
5311000348-23	TIJERA SPENCER	138.04
5311000348-24	TIJERA SPENCER	138.04
5311000348-25	TIJERA SPENCER	138.04
5311000348-26	TIJERA SPENCER	138.04
5311000348-27	TIJERA SPENCER	138.04
5311000348-28	TIJERA SPENCER	138.04
5311000348-29	TIJERA SPENCER	138.04
5311000348-30	TIJERA SPENCER	138.04
5311000363-1	TORUNDERO DE ACERO INOXIDABLE	151.96
5311000363-2	TORUNDERO DE ACERO INOXIDABLE	151.96
5311000363-3	TORUNDERO DE ACERO INOXIDABLE	151.96
5311000363-4	TORUNDERO DE ACERO INOXIDABLE	151.96
5311000363-5	TORUNDERO DE ACERO INOXIDABLE	151.96
5311000363-6	TORUNDERO DE ACERO INOXIDABLE	151.96
5311000363-7	TORUNDERO DE ACERO INOXIDABLE	151.96

CUENTA PÚBLICA 2018
Relación de Bienes Muebles que Componen el Patrimonio
(Pesos)

Código	Descripción del Bien Mueble	Valor en Libros
5311000363-8	TORUNDERO DE ACERO INOXIDABLE	151.96
5311000363-9	TORUNDERO DE ACERO INOXIDABLE	151.96
5311000363-10	TORUNDERO DE ACERO INOXIDABLE	151.96
5311000363-11	TORUNDERO DE ACERO INOXIDABLE	151.96
5311000363-12	TORUNDERO DE ACERO INOXIDABLE	151.96
5311000363-13	TORUNDERO DE ACERO INOXIDABLE	151.96
5311000363-14	TORUNDERO DE ACERO INOXIDABLE	151.96
5311000363-15	TORUNDERO DE ACERO INOXIDABLE	151.96
5311000363-16	TORUNDERO DE ACERO INOXIDABLE	151.96
5311000363-17	TORUNDERO DE ACERO INOXIDABLE	151.96
5311000363-18	TORUNDERO DE ACERO INOXIDABLE	151.96
5311000363-19	TORUNDERO DE ACERO INOXIDABLE	151.96
5311000363-20	TORUNDERO DE ACERO INOXIDABLE	151.96
5311000363-21	TORUNDERO DE ACERO INOXIDABLE	151.96
5311000363-22	TORUNDERO DE ACERO INOXIDABLE	151.96
5311000363-23	TORUNDERO DE ACERO INOXIDABLE	151.96
5311000363-24	TORUNDERO DE ACERO INOXIDABLE	151.96
5311000363-25	TORUNDERO DE ACERO INOXIDABLE	151.96
5311000363-26	TORUNDERO DE ACERO INOXIDABLE	151.96
5311000363-27	TORUNDERO DE ACERO INOXIDABLE	151.96
5311000363-28	TORUNDERO DE ACERO INOXIDABLE	151.96
5311000363-29	TORUNDERO DE ACERO INOXIDABLE	151.96
5311000363-30	TORUNDERO DE ACERO INOXIDABLE	151.96
5311000286-1	TRANSDUCTOR LINEAL 9L 14 X 47 MM PARA ULTRASONIDO	68,344.30
5311000295-1	UNIDAD DE RADIOLOGÍA FLUOROSCOPICA	2,899,018.79
5311000291-1	UNIDAD DENTAL ELECTRICA PEYMAR MOD LUXOR CF	43,539.99
5311000291-2	UNIDAD DENTAL ELECTRICA PEYMAR MOD LUXOR CF	43,540.00
5311000291-3	UNIDAD DENTAL ELECTRICA PEYMAR MOD LUXOR CF	43,540.00
5311000281-1	VITRINA	3,654.00
5311000281-2	VITRINA	3,654.00
5311000281-3	VITRINA	3,654.00
5311000281-4	VITRINA	3,654.00
5311000281-5	VITRINA	3,654.00

CUENTA PÚBLICA 2018
Relación de Bienes Muebles que Componen el Patrimonio
(Pesos)

Código	Descripción del Bien Mueble	Valor en Libros
5311000281-6	VITRINA	3,654.00
5311000281-7	VITRINA	3,654.00
5311000281-8	VITRINA	3,654.00
5311000281-9	VITRINA	3,654.00
5311000281-10	VITRINA	3,654.00
5311000281-11	VITRINA	3,654.00
5311000281-12	VITRINA	3,654.00
5311000332-1	VITRINA DE 1 PUERTA CON ENTREPAÑOS DE CRISTAL	7,308.00
5311000343-1	VITRINA DE 1 PUERTA DOBLE ENTREPAÑO DE CRISTAL AJUSTABLE, CAJON INTERMEDIO Y PUERTA AJUSTABLE	6,612.00
5311000343-2	VITRINA DE 1 PUERTA DOBLE ENTREPAÑO DE CRISTAL AJUSTABLE, CAJON INTERMEDIO Y PUERTA AJUSTABLE	6,612.00
5311000343-3	VITRINA DE 1 PUERTA DOBLE ENTREPAÑO DE CRISTAL AJUSTABLE, CAJON INTERMEDIO Y PUERTA AJUSTABLE	6,612.00
5311000343-4	VITRINA DE 1 PUERTA DOBLE ENTREPAÑO DE CRISTAL AJUSTABLE, CAJON INTERMEDIO Y PUERTA AJUSTABLE	6,612.00
5311000343-5	VITRINA DE 1 PUERTA DOBLE ENTREPAÑO DE CRISTAL AJUSTABLE, CAJON INTERMEDIO Y PUERTA AJUSTABLE	6,612.00
5311000343-6	VITRINA DE 1 PUERTA DOBLE ENTREPAÑO DE CRISTAL AJUSTABLE, CAJON INTERMEDIO Y PUERTA AJUSTABLE	6,612.00
5311000343-7	VITRINA DE 1 PUERTA DOBLE ENTREPAÑO DE CRISTAL AJUSTABLE, CAJON INTERMEDIO Y PUERTA AJUSTABLE	6,612.00
5311000343-8	VITRINA DE 1 PUERTA DOBLE ENTREPAÑO DE CRISTAL AJUSTABLE, CAJON INTERMEDIO Y PUERTA AJUSTABLE	6,612.00
5311000343-9	VITRINA DE 1 PUERTA DOBLE ENTREPAÑO DE CRISTAL AJUSTABLE, CAJON INTERMEDIO Y PUERTA AJUSTABLE	6,612.00
5311000343-10	VITRINA DE 1 PUERTA DOBLE ENTREPAÑO DE CRISTAL AJUSTABLE, CAJON INTERMEDIO Y PUERTA AJUSTABLE	6,612.00
5311000343-11	VITRINA DE 1 PUERTA DOBLE ENTREPAÑO DE CRISTAL AJUSTABLE, CAJON INTERMEDIO Y PUERTA AJUSTABLE	6,612.00
5311000321-1	VITRINA SENCILLA MOD ABEJA	4,151.78
5311000321-2	VITRINA SENCILLA MOD ABEJA	4,151.78
5311000321-3	VITRINA SENCILLA MOD ABEJA	4,151.78
5311000321-4	VITRINA SENCILLA MOD ABEJA	5,017.52
5311000321-5	VITRINA SENCILLA MOD ABEJA	5,017.52
5311000321-6	VITRINA SENCILLA MOD ABEJA	5,017.52
5321000602-1	ANALIZADOR	19,952.00
5321000602-2	ANALIZADOR	19,952.00
5321000602-3	ANALIZADOR	19,952.00
5321000624-1	ANTROPOMETRO ROSSCRAFT	26,680.00
5321000603-1	BAME 42 BASCULA BAME 140 KG	3,000.00
5321000603-2	BAME 42 BASCULA BAME 140 KG	3,000.00
5321000603-3	BAME 42 BASCULA BAME 140 KG	3,000.00
5321000603-4	BAME 42 BASCULA BAME 140 KG	3,000.00

CUENTA PÚBLICA 2018
Relación de Bienes Muebles que Componen el Patrimonio
(Pesos)

Código	Descripción del Bien Mueble	Valor en Libros
5321000603-5	BAME 42 BASCULA BAME 140 KG	3,000.00
5321000603-6	BAME 42 BASCULA BAME 140 KG	3,000.00
5321000603-7	BAME 42 BASCULA BAME 140 KG	3,000.00
5321000603-8	BAME 42 BASCULA BAME 140 KG	2,999.99
5321000603-9	BAME 42 BASCULA BAME 140 KG	2,999.99
5321000603-10	BAME 42 BASCULA BAME 140 KG	2,999.99
5321000603-11	BAME 42 BASCULA BAME 140 KG	2,999.99
5321000603-12	BAME 42 BASCULA BAME 140 KG	2,999.99
5321000603-13	BAME 42 BASCULA BAME 140 KG	2,999.99
5321000603-14	BAME 42 BASCULA BAME 140 KG	2,999.99
5321000603-15	BAME 42 BASCULA BAME 140 KG	2,999.99
5321000603-16	BAME 42 BASCULA BAME 140 KG	2,999.99
5321000603-17	BAME 42 BASCULA BAME 140 KG	2,999.99
5321000603-18	BAME 42 BASCULA BAME 140 KG	2,999.99
5321000603-19	BAME 42 BASCULA BAME 140 KG	2,999.99
5321000603-20	BAME 42 BASCULA BAME 140 KG	2,999.99
5321000603-21	BAME 42 BASCULA BAME 140 KG	2,999.99
5321000603-22	BAME 42 BASCULA BAME 140 KG	2,999.99
5321000603-23	BAME 42 BASCULA BAME 140 KG	2,999.99
5321000603-24	BAME 42 BASCULA BAME 140 KG	2,999.99
5321000603-25	BAME 42 BASCULA BAME 140 KG	2,999.99
5321000603-26	BAME 42 BASCULA BAME 140 KG	2,999.99
5321000603-27	BAME 42 BASCULA BAME 140 KG	2,999.99
5321000603-28	BAME 42 BASCULA BAME 140 KG	2,999.99
5321000603-29	BAME 42 BASCULA BAME 140 KG	2,999.99
5321000603-30	BAME 42 BASCULA BAME 140 KG	2,999.99
5321000603-31	BAME 42 BASCULA BAME 140 KG	2,999.99
5321000603-32	BAME 42 BASCULA BAME 140 KG	2,999.99
5321000603-33	BAME 42 BASCULA BAME 140 KG	2,999.99
5321000603-34	BAME 42 BASCULA BAME 140 KG	2,999.99
5321000603-35	BAME 42 BASCULA BAME 140 KG	2,999.99
5321000603-36	BAME 42 BASCULA BAME 140 KG	2,999.99
5321000603-37	BAME 42 BASCULA BAME 140 KG	2,999.99

CUENTA PÚBLICA 2018
Relación de Bienes Muebles que Componen el Patrimonio
(Pesos)

Código	Descripción del Bien Mueble	Valor en Libros
5321000603-38	BAME 42 BASCULA BAME 140 KG	4,538.93
5321000615-1	BASCULA ELECTRONICA PEDIATRICA 20 KG	15,856.13
5321000615-2	BASCULA ELECTRONICA PEDIATRICA 20 KG	15,856.13
5321000615-3	BASCULA ELECTRONICA PEDIATRICA 20 KG	15,856.13
5321000641-1	BASCULA C/ESTADRIMETRO 220KG NUEVO LEON	3,681.06
5321000641-2	BASCULA C/ESTADRIMETRO 220KG NUEVO LEON	3,681.06
5321000641-3	BASCULA C/ESTADRIMETRO 220KG NUEVO LEON	3,681.06
5321000641-4	BASCULA C/ESTADRIMETRO 220KG NUEVO LEON	3,681.06
5321000641-5	BASCULA C/ESTADRIMETRO 220KG NUEVO LEON	3,681.06
5321000641-6	BASCULA C/ESTADRIMETRO 220KG NUEVO LEON	3,681.06
5321000641-7	BASCULA C/ESTADRIMETRO 220KG NUEVO LEON	3,681.06
5321000641-8	BASCULA C/ESTADRIMETRO 220KG NUEVO LEON	3,681.06
5321000641-9	BASCULA C/ESTADRIMETRO 220KG NUEVO LEON	3,681.06
5321000621-1	BASCULA DIGITAL DE COLUMNA 200 KG DIV 100	14,356.02
5321000620-1	BASCULA DIGITAL DE PISO 200 KG	2,906.33
5321000620-2	BASCULA DIGITAL DE PISO 200 KG	2,906.33
5321000620-3	BASCULA DIGITAL DE PISO 200 KG	2,906.33
5321000620-4	BASCULA DIGITAL DE PISO 200 KG	2,906.33
5321000620-5	BASCULA DIGITAL DE PISO 200 KG	2,906.33
5321000620-6	BASCULA DIGITAL DE PISO 200 KG	2,906.33
5321000620-7	BASCULA DIGITAL DE PISO 200 KG	2,906.33
5321000620-8	BASCULA DIGITAL DE PISO 200 KG	2,906.33
5321000620-9	BASCULA DIGITAL DE PISO 200 KG	2,906.33
5321000620-10	BASCULA DIGITAL DE PISO 200 KG	2,906.33
5321000597-1	BASCULA ELECTRONICA	3,119.37
5321000597-2	BASCULA ELECTRONICA	3,119.37
5321000597-3	BASCULA ELECTRONICA	3,119.37
5321000597-4	BASCULA ELECTRONICA	3,119.37
5321000597-5	BASCULA ELECTRONICA	3,119.37
5321000597-6	BASCULA ELECTRONICA	3,119.37
5321000597-7	BASCULA ELECTRONICA	3,119.37
5321000597-8	BASCULA ELECTRONICA	3,119.37
5321000597-9	BASCULA ELECTRONICA	3,119.37

CUENTA PÚBLICA 2018
Relación de Bienes Muebles que Componen el Patrimonio
(Pesos)

Código	Descripción del Bien Mueble	Valor en Libros
5321000597-10	BASCULA ELECTRONICA	3,119.37
5321000597-11	BASCULA ELECTRONICA	3,119.37
5321000597-12	BASCULA ELECTRONICA	3,119.37
5321000597-13	BASCULA ELECTRONICA	3,119.37
5321000597-14	BASCULA ELECTRONICA	3,119.37
5321000597-15	BASCULA ELECTRONICA	3,119.37
5321000597-16	BASCULA ELECTRONICA	3,119.37
5321000597-17	BASCULA ELECTRONICA	3,119.37
5321000597-18	BASCULA ELECTRONICA	3,119.37
5321000597-19	BASCULA ELECTRONICA	3,119.37
5321000597-20	BASCULA ELECTRONICA	3,119.37
5321000597-21	BASCULA ELECTRONICA	3,119.37
5321000597-22	BASCULA ELECTRONICA	3,119.37
5321000597-23	BASCULA ELECTRONICA	3,119.37
5321000597-24	BASCULA ELECTRONICA	3,119.37
5321000597-25	BASCULA ELECTRONICA	3,119.37
5321000642-1	BASCULA INFANTIL 16KG NUEVO LEON	1,818.74
5321000642-2	BASCULA INFANTIL 16KG NUEVO LEON	1,818.74
5321000642-3	BASCULA INFANTIL 16KG NUEVO LEON	1,818.74
5321000642-4	BASCULA INFANTIL 16KG NUEVO LEON	1,818.74
5321000642-5	BASCULA INFANTIL 16KG NUEVO LEON	1,818.74
5321000642-6	BASCULA INFANTIL 16KG NUEVO LEON	1,818.74
5321000642-7	BASCULA INFANTIL 16KG NUEVO LEON	1,818.74
5321000642-8	BASCULA INFANTIL 16KG NUEVO LEON	1,818.74
5321000642-9	BASCULA INFANTIL 16KG NUEVO LEON	1,818.74
5321000642-10	BASCULA INFANTIL 16KG NUEVO LEON	1,818.74
5321000642-11	BASCULA INFANTIL 16KG NUEVO LEON	1,818.74
5321000642-12	BASCULA INFANTIL 16KG NUEVO LEON	1,818.74
5321000642-13	BASCULA INFANTIL 16KG NUEVO LEON	1,818.74
5321000642-14	BASCULA INFANTIL 16KG NUEVO LEON	1,818.74
5321000642-15	BASCULA INFANTIL 16KG NUEVO LEON	1,818.74
5321000642-16	BASCULA INFANTIL 16KG NUEVO LEON	1,818.74
5321000642-17	BASCULA INFANTIL 16KG NUEVO LEON	1,818.74

CUENTA PÚBLICA 2018
Relación de Bienes Muebles que Componen el Patrimonio
(Pesos)

Código	Descripción del Bien Mueble	Valor en Libros
5321000642-18	BASCULA INFANTIL 16KG NUEVO LEON	1,818.74
5321000642-19	BASCULA INFANTIL 16KG NUEVO LEON	1,818.74
5321000642-20	BASCULA INFANTIL 16KG NUEVO LEON	1,818.74
5321000642-21	BASCULA INFANTIL 16KG NUEVO LEON	1,818.74
5321000598-1	BASCULA MECANICA	6,438.27
5321000598-2	BASCULA MECANICA	6,438.27
5321000598-3	BASCULA MECANICA	6,438.27
5321000598-4	BASCULA MECANICA	6,438.27
5321000598-5	BASCULA MECANICA	6,438.27
5321000598-6	BASCULA MECANICA	6,438.27
5321000598-7	BASCULA MECANICA	6,438.27
5321000598-8	BASCULA MECANICA	6,438.27
5321000598-9	BASCULA MECANICA	6,438.27
5321000598-10	BASCULA MECANICA	6,438.27
5321000598-11	BASCULA MECANICA	6,438.27
5321000598-12	BASCULA MECANICA	6,438.27
5321000598-13	BASCULA MECANICA	6,438.27
5321000599-1	BASCULA MECANICA DE COLUMNA	3,706.20
5321000599-2	BASCULA MECANICA DE COLUMNA	3,706.20
5321000599-3	BASCULA MECANICA DE COLUMNA	3,706.20
5321000599-4	BASCULA MECANICA DE COLUMNA	3,706.20
5321000599-5	BASCULA MECANICA DE COLUMNA	3,706.20
5321000599-6	BASCULA MECANICA DE COLUMNA	3,706.20
5321000599-7	BASCULA MECANICA DE COLUMNA	3,706.20
5321000599-8	BASCULA MECANICA DE COLUMNA	3,706.20
5321000599-9	BASCULA MECANICA DE COLUMNA	3,706.20
5321000599-10	BASCULA MECANICA DE COLUMNA	3,706.20
5321000599-11	BASCULA MECANICA DE COLUMNA	3,706.20
5321000599-12	BASCULA MECANICA DE COLUMNA	3,706.20
5321000599-13	BASCULA MECANICA DE COLUMNA	3,706.20
5321000599-14	BASCULA MECANICA DE COLUMNA	3,706.20
5321000599-15	BASCULA MECANICA DE COLUMNA	3,706.20
5321000599-16	BASCULA MECANICA DE COLUMNA	3,706.20

CUENTA PÚBLICA 2018
Relación de Bienes Muebles que Componen el Patrimonio
(Pesos)

Código	Descripción del Bien Mueble	Valor en Libros
5321000599-17	BASCULA MECANICA DE COLUMNA	3,706.20
5321000599-18	BASCULA MECANICA DE COLUMNA	3,706.20
5321000599-19	BASCULA MECANICA DE COLUMNA	3,706.20
5321000599-20	BASCULA MECANICA DE COLUMNA	3,706.20
5321000599-21	BASCULA MECANICA DE COLUMNA	3,706.20
5321000599-22	BASCULA MECANICA DE COLUMNA	3,706.20
5321000599-23	BASCULA MECANICA DE COLUMNA	3,706.20
5321000633-1	BASCULA PEDIATRICA ELECTRONICA 20 KG	5,020.71
5321000633-2	BASCULA PEDIATRICA ELECTRONICA 20 KG	5,020.71
5321000623-1	BASCULA PESA SILLA DE RUEDA	11,954.72
5321000639-1	BAUMANOMENTRO ANER DURASHOCK SERIA BRONCE C/3 BRAZALES09,11,12W.A	1,698.45
5321000639-2	BAUMANOMENTRO ANER DURASHOCK SERIA BRONCE C/3 BRAZALES09,11,12W.A	1,698.45
5321000639-3	BAUMANOMENTRO ANER DURASHOCK SERIA BRONCE C/3 BRAZALES09,11,12W.A	1,698.45
5321000639-4	BAUMANOMENTRO ANER DURASHOCK SERIA BRONCE C/3 BRAZALES09,11,12W.A	1,698.45
5321000639-5	BAUMANOMENTRO ANER DURASHOCK SERIA BRONCE C/3 BRAZALES09,11,12W.A	1,698.45
5321000639-6	BAUMANOMENTRO ANER DURASHOCK SERIA BRONCE C/3 BRAZALES09,11,12W.A	1,698.45
5321000639-7	BAUMANOMENTRO ANER DURASHOCK SERIA BRONCE C/3 BRAZALES09,11,12W.A	1,698.45
5321000639-8	BAUMANOMENTRO ANER DURASHOCK SERIA BRONCE C/3 BRAZALES09,11,12W.A	1,698.45
5321000639-9	BAUMANOMENTRO ANER DURASHOCK SERIA BRONCE C/3 BRAZALES09,11,12W.A	1,698.45
5321000639-10	BAUMANOMENTRO ANER DURASHOCK SERIA BRONCE C/3 BRAZALES09,11,12W.A	1,698.45
5321000639-11	BAUMANOMENTRO ANER DURASHOCK SERIA BRONCE C/3 BRAZALES09,11,12W.A	1,698.45
5321000639-12	BAUMANOMENTRO ANER DURASHOCK SERIA BRONCE C/3 BRAZALES09,11,12W.A	1,698.45
5321000639-13	BAUMANOMENTRO ANER DURASHOCK SERIA BRONCE C/3 BRAZALES09,11,12W.A	1,698.45
5321000639-14	BAUMANOMENTRO ANER DURASHOCK SERIA BRONCE C/3 BRAZALES09,11,12W.A	1,698.45
5321000639-15	BAUMANOMENTRO ANER DURASHOCK SERIA BRONCE C/3 BRAZALES09,11,12W.A	1,698.45
5321000639-16	BAUMANOMENTRO ANER DURASHOCK SERIA BRONCE C/3 BRAZALES09,11,12W.A	1,698.45
5321000639-17	BAUMANOMENTRO ANER DURASHOCK SERIA BRONCE C/3 BRAZALES09,11,12W.A	1,698.45
5321000639-18	BAUMANOMENTRO ANER DURASHOCK SERIA BRONCE C/3 BRAZALES09,11,12W.A	1,698.45
5321000639-19	BAUMANOMENTRO ANER DURASHOCK SERIA BRONCE C/3 BRAZALES09,11,12W.A	1,698.45
5321000639-20	BAUMANOMENTRO ANER DURASHOCK SERIA BRONCE C/3 BRAZALES09,11,12W.A	1,698.45
5321000639-21	BAUMANOMENTRO ANER DURASHOCK SERIA BRONCE C/3 BRAZALES09,11,12W.A	1,698.45
5321000639-22	BAUMANOMENTRO ANER DURASHOCK SERIA BRONCE C/3 BRAZALES09,11,12W.A	1,698.45
5321000639-23	BAUMANOMENTRO ANER DURASHOCK SERIA BRONCE C/3 BRAZALES09,11,12W.A	1,698.45

CUENTA PÚBLICA 2018
Relación de Bienes Muebles que Componen el Patrimonio
(Pesos)

Código	Descripción del Bien Mueble	Valor en Libros
5321000639-24	BAUMANOMENTRO ANER DURASHOCK SERIA BRONCE C/3 BRAZALES09,11,12W.A	1,698.45
5321000639-25	BAUMANOMENTRO ANER DURASHOCK SERIA BRONCE C/3 BRAZALES09,11,12W.A	1,698.45
5321000638-1	BAUMANOMENTRO ANERN INTEGRAL NEGRO MEDIMETRICS	360.67
5321000638-2	BAUMANOMENTRO ANERN INTEGRAL NEGRO MEDIMETRICS	360.67
5321000638-3	BAUMANOMENTRO ANERN INTEGRAL NEGRO MEDIMETRICS	360.67
5321000638-4	BAUMANOMENTRO ANERN INTEGRAL NEGRO MEDIMETRICS	360.67
5321000638-5	BAUMANOMENTRO ANERN INTEGRAL NEGRO MEDIMETRICS	360.67
5321000638-6	BAUMANOMENTRO ANERN INTEGRAL NEGRO MEDIMETRICS	360.67
5321000638-7	BAUMANOMENTRO ANERN INTEGRAL NEGRO MEDIMETRICS	360.67
5321000638-8	BAUMANOMENTRO ANERN INTEGRAL NEGRO MEDIMETRICS	360.67
5321000638-9	BAUMANOMENTRO ANERN INTEGRAL NEGRO MEDIMETRICS	360.67
5321000638-10	BAUMANOMENTRO ANERN INTEGRAL NEGRO MEDIMETRICS	360.67
5321000638-11	BAUMANOMENTRO ANERN INTEGRAL NEGRO MEDIMETRICS	360.67
5321000638-12	BAUMANOMENTRO ANERN INTEGRAL NEGRO MEDIMETRICS	360.67
5321000638-13	BAUMANOMENTRO ANERN INTEGRAL NEGRO MEDIMETRICS	360.67
5321000638-14	BAUMANOMENTRO ANERN INTEGRAL NEGRO MEDIMETRICS	360.67
5321000638-15	BAUMANOMENTRO ANERN INTEGRAL NEGRO MEDIMETRICS	360.67
5321000638-16	BAUMANOMENTRO ANERN INTEGRAL NEGRO MEDIMETRICS	360.67
5321000638-17	BAUMANOMENTRO ANERN INTEGRAL NEGRO MEDIMETRICS	360.67
5321000638-18	BAUMANOMENTRO ANERN INTEGRAL NEGRO MEDIMETRICS	360.67
5321000638-19	BAUMANOMENTRO ANERN INTEGRAL NEGRO MEDIMETRICS	360.67
5321000638-20	BAUMANOMENTRO ANERN INTEGRAL NEGRO MEDIMETRICS	360.67
5321000638-21	BAUMANOMENTRO ANERN INTEGRAL NEGRO MEDIMETRICS	360.67
5321000638-22	BAUMANOMENTRO ANERN INTEGRAL NEGRO MEDIMETRICS	360.67
5321000638-23	BAUMANOMENTRO ANERN INTEGRAL NEGRO MEDIMETRICS	360.67
5321000638-24	BAUMANOMENTRO ANERN INTEGRAL NEGRO MEDIMETRICS	360.67
5321000638-25	BAUMANOMENTRO ANERN INTEGRAL NEGRO MEDIMETRICS	360.67
5321000638-26	BAUMANOMENTRO ANERN INTEGRAL NEGRO MEDIMETRICS	360.67
5321000638-27	BAUMANOMENTRO ANERN INTEGRAL NEGRO MEDIMETRICS	360.67
5321000638-28	BAUMANOMENTRO ANERN INTEGRAL NEGRO MEDIMETRICS	360.67
5321000638-29	BAUMANOMENTRO ANERN INTEGRAL NEGRO MEDIMETRICS	360.67
5321000638-30	BAUMANOMENTRO ANERN INTEGRAL NEGRO MEDIMETRICS	360.67
5321000638-31	BAUMANOMENTRO ANERN INTEGRAL NEGRO MEDIMETRICS	360.67

CUENTA PÚBLICA 2018
Relación de Bienes Muebles que Componen el Patrimonio
(Pesos)

Código	Descripción del Bien Mueble	Valor en Libros
5321000638-32	BAUMANOMETRO ANERN INTEGRAL NEGRO MEDIMETRICS	360.67
5321000606-1	BAUMANOMETRO	15,411.76
5321000606-20	BAUMANOMETRO	928.00
5321000606-19	BAUMANOMETRO	78,355.68
5321000606-2	BAUMANOMETRO	3,480.00
5321000606-3	BAUMANOMETRO	3,480.00
5321000606-4	BAUMANOMETRO	3,480.00
5321000606-5	BAUMANOMETRO	3,480.00
5321000606-6	BAUMANOMETRO	3,480.00
5321000606-7	BAUMANOMETRO	3,480.00
5321000606-8	BAUMANOMETRO	3,480.00
5321000606-9	BAUMANOMETRO	3,480.00
5321000606-10	BAUMANOMETRO	3,480.00
5321000606-11	BAUMANOMETRO	3,480.00
5321000606-12	BAUMANOMETRO	3,480.00
5321000606-13	BAUMANOMETRO	3,480.00
5321000606-14	BAUMANOMETRO	3,480.00
5321000606-15	BAUMANOMETRO	3,480.00
5321000606-16	BAUMANOMETRO	3,480.00
5321000606-17	BAUMANOMETRO	3,480.00
5321000606-18	BAUMANOMETRO	3,480.00
5321000022-84	BAUMANÓMETRO	4,511.05
5321000022-80	BAUMANÓMETRO	1,076.48
5321000022-81	BAUMANÓMETRO	1,076.48
5321000022-82	BAUMANÓMETRO	1,076.48
5321000022-83	BAUMANÓMETRO	1,076.48
5321000022-1	BAUMANÓMETRO	1,076.48
5321000022-2	BAUMANÓMETRO	1,076.48
5321000022-3	BAUMANÓMETRO	1,076.48
5321000022-4	BAUMANÓMETRO	1,076.48
5321000022-5	BAUMANÓMETRO	1,076.48
5321000022-6	BAUMANÓMETRO	1,076.48
5321000022-7	BAUMANÓMETRO	1,076.48

CUENTA PÚBLICA 2018
Relación de Bienes Muebles que Componen el Patrimonio
(Pesos)

Código	Descripción del Bien Mueble	Valor en Libros
5321000022-8	BAUMANÓMETRO	1,076.48
5321000022-9	BAUMANÓMETRO	1,076.48
5321000022-10	BAUMANÓMETRO	1,076.48
5321000022-11	BAUMANÓMETRO	1,076.48
5321000022-12	BAUMANÓMETRO	1,076.48
5321000022-13	BAUMANÓMETRO	1,076.48
5321000022-14	BAUMANÓMETRO	1,076.48
5321000022-15	BAUMANÓMETRO	1,076.48
5321000022-16	BAUMANÓMETRO	1,076.48
5321000022-17	BAUMANÓMETRO	1,076.48
5321000022-18	BAUMANÓMETRO	1,076.48
5321000022-19	BAUMANÓMETRO	1,076.48
5321000022-20	BAUMANÓMETRO	1,076.48
5321000022-21	BAUMANÓMETRO	1,076.48
5321000022-22	BAUMANÓMETRO	1,076.48
5321000022-23	BAUMANÓMETRO	1,076.48
5321000022-24	BAUMANÓMETRO	1,076.48
5321000022-25	BAUMANÓMETRO	1,076.48
5321000022-26	BAUMANÓMETRO	1,076.48
5321000022-27	BAUMANÓMETRO	1,076.48
5321000022-28	BAUMANÓMETRO	1,076.48
5321000022-29	BAUMANÓMETRO	1,076.48
5321000022-30	BAUMANÓMETRO	1,076.48
5321000022-31	BAUMANÓMETRO	1,076.48
5321000022-32	BAUMANÓMETRO	1,076.48
5321000022-33	BAUMANÓMETRO	1,076.48
5321000022-34	BAUMANÓMETRO	1,076.48
5321000022-35	BAUMANÓMETRO	1,076.48
5321000022-36	BAUMANÓMETRO	1,076.48
5321000022-37	BAUMANÓMETRO	1,076.48
5321000022-38	BAUMANÓMETRO	1,076.48
5321000022-39	BAUMANÓMETRO	1,076.48
5321000022-40	BAUMANÓMETRO	1,076.48

CUENTA PÚBLICA 2018
Relación de Bienes Muebles que Componen el Patrimonio
(Pesos)

Código	Descripción del Bien Mueble	Valor en Libros
5321000022-41	BAUMANÓMETRO	1,076.48
5321000022-42	BAUMANÓMETRO	1,076.48
5321000022-43	BAUMANÓMETRO	1,076.48
5321000022-44	BAUMANÓMETRO	1,076.48
5321000022-45	BAUMANÓMETRO	1,076.48
5321000022-46	BAUMANÓMETRO	1,076.48
5321000022-47	BAUMANÓMETRO	1,076.48
5321000022-48	BAUMANÓMETRO	1,076.48
5321000022-49	BAUMANÓMETRO	1,076.48
5321000022-50	BAUMANÓMETRO	1,076.48
5321000022-51	BAUMANÓMETRO	1,076.48
5321000022-52	BAUMANÓMETRO	1,076.48
5321000022-53	BAUMANÓMETRO	1,076.48
5321000022-54	BAUMANÓMETRO	1,076.48
5321000022-55	BAUMANÓMETRO	1,076.48
5321000022-56	BAUMANÓMETRO	1,076.48
5321000022-57	BAUMANÓMETRO	1,076.48
5321000022-58	BAUMANÓMETRO	1,076.48
5321000022-59	BAUMANÓMETRO	1,076.48
5321000022-60	BAUMANÓMETRO	1,076.48
5321000022-61	BAUMANÓMETRO	1,076.48
5321000022-62	BAUMANÓMETRO	1,076.48
5321000022-63	BAUMANÓMETRO	1,076.48
5321000022-64	BAUMANÓMETRO	1,076.48
5321000022-65	BAUMANÓMETRO	1,076.48
5321000022-66	BAUMANÓMETRO	1,076.48
5321000022-67	BAUMANÓMETRO	1,076.48
5321000022-68	BAUMANÓMETRO	1,076.48
5321000022-69	BAUMANÓMETRO	1,076.48
5321000022-70	BAUMANÓMETRO	1,076.48
5321000022-71	BAUMANÓMETRO	1,076.48
5321000022-72	BAUMANÓMETRO	406.00
5321000022-73	BAUMANÓMETRO	406.00

CUENTA PÚBLICA 2018
Relación de Bienes Muebles que Componen el Patrimonio
(Pesos)

Código	Descripción del Bien Mueble	Valor en Libros
5321000022-74	BAUMANÓMETRO	406.00
5321000022-75	BAUMANÓMETRO	406.00
5321000022-76	BAUMANÓMETRO	406.00
5321000022-77	BAUMANÓMETRO	406.00
5321000022-78	BAUMANÓMETRO	406.00
5321000022-79	BAUMANÓMETRO	406.00
5321000612-1	BAUMANOMETRO ANTEROIDE DURASHOCK	1,389.98
5321000612-2	BAUMANOMETRO ANTEROIDE DURASHOCK	1,389.98
5321000612-3	BAUMANOMETRO ANTEROIDE DURASHOCK	1,389.98
5321000612-4	BAUMANOMETRO ANTEROIDE DURASHOCK	1,389.98
5321000612-5	BAUMANOMETRO ANTEROIDE DURASHOCK	1,389.98
5321000612-6	BAUMANOMETRO ANTEROIDE DURASHOCK	1,389.98
5321000612-7	BAUMANOMETRO ANTEROIDE DURASHOCK	1,389.98
5321000612-8	BAUMANOMETRO ANTEROIDE DURASHOCK	1,389.98
5321000612-9	BAUMANOMETRO ANTEROIDE DURASHOCK	10,557.62
5321000613-1	BRAZALETE FLEXIPORT NO 9 Y 8 (NIÑO)	629.98
5321000613-2	BRAZALETE FLEXIPORT NO 9 Y 8 (NIÑO)	629.98
5321000613-3	BRAZALETE FLEXIPORT NO 9 Y 8 (NIÑO)	629.98
5321000613-4	BRAZALETE FLEXIPORT NO 9 Y 8 (NIÑO)	629.98
5321000613-5	BRAZALETE FLEXIPORT NO 9 Y 8 (NIÑO)	629.98
5321000613-6	BRAZALETE FLEXIPORT NO 9 Y 8 (NIÑO)	629.98
5321000613-7	BRAZALETE FLEXIPORT NO 9 Y 8 (NIÑO)	629.98
5321000613-8	BRAZALETE FLEXIPORT NO 9 Y 8 (NIÑO)	629.98
5321000613-9	BRAZALETE FLEXIPORT NO 9 Y 8 (NIÑO)	604.99
5321000613-10	BRAZALETE FLEXIPORT NO 9 Y 8 (NIÑO)	604.99
5321000613-11	BRAZALETE FLEXIPORT NO 9 Y 8 (NIÑO)	604.99
5321000613-12	BRAZALETE FLEXIPORT NO 9 Y 8 (NIÑO)	604.99
5321000613-13	BRAZALETE FLEXIPORT NO 9 Y 8 (NIÑO)	604.99
5321000613-14	BRAZALETE FLEXIPORT NO 9 Y 8 (NIÑO)	604.99
5321000613-15	BRAZALETE FLEXIPORT NO 9 Y 8 (NIÑO)	604.99
5321000631-1	BUCK MARTILLO PARA REFLEJOS COLOR ROSA(CONTIENE 10 PZAS)	1,356.03
5321000631-2	BUCK MARTILLO PARA REFLEJOS COLOR ROSA(CONTIENE 10 PZAS)	1,356.03
5321000617-1	CINTA EFALICA PARA USO PEDRIATICO	1,634.24

CUENTA PÚBLICA 2018
Relación de Bienes Muebles que Componen el Patrimonio
(Pesos)

Código	Descripción del Bien Mueble	Valor en Libros
5321000617-2	CINTA EFALICA PARA USO PEDRIATICO	1,634.24
5321000617-3	CINTA EFALICA PARA USO PEDRIATICO	1,634.24
5321000617-4	CINTA EFALICA PARA USO PEDRIATICO	1,634.24
5321000617-5	CINTA EFALICA PARA USO PEDRIATICO	1,634.24
5321000617-6	CINTA EFALICA PARA USO PEDRIATICO	1,634.24
5321000617-7	CINTA EFALICA PARA USO PEDRIATICO	1,634.24
5321000617-8	CINTA EFALICA PARA USO PEDRIATICO	1,634.24
5321000617-9	CINTA EFALICA PARA USO PEDRIATICO	1,634.24
5321000617-10	CINTA EFALICA PARA USO PEDRIATICO	1,634.24
5321000617-11	CINTA EFALICA PARA USO PEDRIATICO	1,634.24
5321000617-12	CINTA EFALICA PARA USO PEDRIATICO	1,634.24
5321000617-13	CINTA EFALICA PARA USO PEDRIATICO	1,634.24
5321000617-14	CINTA EFALICA PARA USO PEDRIATICO	1,634.24
5321000617-15	CINTA EFALICA PARA USO PEDRIATICO	1,634.24
5321000617-16	CINTA EFALICA PARA USO PEDRIATICO	1,634.24
5321000617-17	CINTA EFALICA PARA USO PEDRIATICO	1,634.24
5321000617-18	CINTA EFALICA PARA USO PEDRIATICO	1,634.24
5321000617-19	CINTA EFALICA PARA USO PEDRIATICO	1,634.24
5321000617-20	CINTA EFALICA PARA USO PEDRIATICO	1,634.24
5321000618-1	CINTA PARA MEDIR LA CIRCUNFERENCIA(149 PZA)	39,502.58
5321000609-1	COMBOCORMAT PLUS	39,875.00
5321000610-1	CUCHARILLA DE CERUMEN CURVA	232.00
5321000610-2	CUCHARILLA DE CERUMEN CURVA	232.00
5321000635-1	DOOPLER FETAL	1,300.00
5321000608-1	DOOPLER FETAL PORTATIL	2,262.00
5321000583-1	DOPPLER FETAL PANTALLA LCD	1,300.00
5321000583-2	DOPPLER FETAL PANTALLA LCD	3,965.00
5321000605-1	EQUIPO CIRUGIA MENOR	719.20
5321000582-1	EQUIPO CON SISTEMA P/LECTURA DE SpHb, RRA, SpO2, PR, IP	122,074.07
5321000634-1	EQUIPO CON SISTEMA PARA LECTURA	122,074.07
5321000636-1	EQUIPO DIAGNOSTICO LED DE 6 LUMENES BLANCO	6,676.76
5321000636-2	EQUIPO DIAGNOSTICO LED DE 6 LUMENES BLANCO	6,676.76
5321000636-3	EQUIPO DIAGNOSTICO LED DE 6 LUMENES BLANCO	6,676.76

CUENTA PÚBLICA 2018
Relación de Bienes Muebles que Componen el Patrimonio
(Pesos)

Código	Descripción del Bien Mueble	Valor en Libros
5321000176-71	ESPEJO VAGINAL	14,152.00
5321000176-1	ESPEJO VAGINAL	392.08
5321000176-2	ESPEJO VAGINAL	392.08
5321000176-3	ESPEJO VAGINAL	392.08
5321000176-4	ESPEJO VAGINAL	392.08
5321000176-5	ESPEJO VAGINAL	392.08
5321000176-6	ESPEJO VAGINAL	392.08
5321000176-7	ESPEJO VAGINAL	392.08
5321000176-8	ESPEJO VAGINAL	392.08
5321000176-9	ESPEJO VAGINAL	392.08
5321000176-10	ESPEJO VAGINAL	392.08
5321000176-11	ESPEJO VAGINAL	392.08
5321000176-12	ESPEJO VAGINAL	392.08
5321000176-13	ESPEJO VAGINAL	392.08
5321000176-14	ESPEJO VAGINAL	392.08
5321000176-15	ESPEJO VAGINAL	392.08
5321000176-16	ESPEJO VAGINAL	392.08
5321000176-17	ESPEJO VAGINAL	392.08
5321000176-18	ESPEJO VAGINAL	425.72
5321000176-19	ESPEJO VAGINAL	425.72
5321000176-20	ESPEJO VAGINAL	425.72
5321000176-21	ESPEJO VAGINAL	425.72
5321000176-22	ESPEJO VAGINAL	425.72
5321000176-23	ESPEJO VAGINAL	425.72
5321000176-24	ESPEJO VAGINAL	425.72
5321000176-25	ESPEJO VAGINAL	425.72
5321000176-26	ESPEJO VAGINAL	425.72
5321000176-27	ESPEJO VAGINAL	425.72
5321000176-28	ESPEJO VAGINAL	425.72
5321000176-29	ESPEJO VAGINAL	425.72
5321000176-30	ESPEJO VAGINAL	425.72
5321000176-31	ESPEJO VAGINAL	425.72
5321000176-32	ESPEJO VAGINAL	425.72

CUENTA PÚBLICA 2018
Relación de Bienes Muebles que Componen el Patrimonio
(Pesos)

Código	Descripción del Bien Mueble	Valor en Libros
5321000176-33	ESPEJO VAGINAL	425.72
5321000176-34	ESPEJO VAGINAL	425.72
5321000176-35	ESPEJO VAGINAL	425.72
5321000176-36	ESPEJO VAGINAL	425.72
5321000176-37	ESPEJO VAGINAL	425.72
5321000176-38	ESPEJO VAGINAL	425.72
5321000176-39	ESPEJO VAGINAL	425.72
5321000176-40	ESPEJO VAGINAL	425.72
5321000176-41	ESPEJO VAGINAL	425.72
5321000176-42	ESPEJO VAGINAL	425.72
5321000176-43	ESPEJO VAGINAL	425.72
5321000176-44	ESPEJO VAGINAL	425.72
5321000176-45	ESPEJO VAGINAL	425.72
5321000176-46	ESPEJO VAGINAL	425.72
5321000176-47	ESPEJO VAGINAL	425.72
5321000176-48	ESPEJO VAGINAL	425.72
5321000176-49	ESPEJO VAGINAL	425.72
5321000176-50	ESPEJO VAGINAL	425.72
5321000176-51	ESPEJO VAGINAL	439.64
5321000176-52	ESPEJO VAGINAL	439.64
5321000176-53	ESPEJO VAGINAL	439.64
5321000176-54	ESPEJO VAGINAL	439.64
5321000176-55	ESPEJO VAGINAL	439.64
5321000176-56	ESPEJO VAGINAL	439.64
5321000176-57	ESPEJO VAGINAL	439.64
5321000176-58	ESPEJO VAGINAL	439.64
5321000176-59	ESPEJO VAGINAL	439.64
5321000176-60	ESPEJO VAGINAL	439.64
5321000176-61	ESPEJO VAGINAL	439.64
5321000176-62	ESPEJO VAGINAL	439.64
5321000176-63	ESPEJO VAGINAL	439.64
5321000176-64	ESPEJO VAGINAL	439.64
5321000176-65	ESPEJO VAGINAL	439.64

CUENTA PÚBLICA 2018
Relación de Bienes Muebles que Componen el Patrimonio
(Pesos)

Código	Descripción del Bien Mueble	Valor en Libros
5321000176-66	ESPEJO VAGINAL	439.64
5321000176-67	ESPEJO VAGINAL	439.64
5321000176-68	ESPEJO VAGINAL	439.64
5321000176-69	ESPEJO VAGINAL	439.64
5321000176-70	ESPEJO VAGINAL	439.64
5321000587-1	ESTETOSCOPIO	121.80
5321000587-2	ESTETOSCOPIO	121.80
5321000587-3	ESTETOSCOPIO	121.80
5321000587-4	ESTETOSCOPIO	121.80
5321000587-5	ESTETOSCOPIO	121.80
5321000587-6	ESTETOSCOPIO	121.80
5321000587-7	ESTETOSCOPIO	687.50
5321000587-8	ESTETOSCOPIO	687.50
5321000587-9	ESTETOSCOPIO	687.50
5321000587-10	ESTETOSCOPIO	687.50
5321000587-11	ESTETOSCOPIO	687.50
5321000587-12	ESTETOSCOPIO	687.50
5321000587-13	ESTETOSCOPIO	687.50
5321000587-14	ESTETOSCOPIO	687.50
5321000587-15	ESTETOSCOPIO	687.50
5321000587-16	ESTETOSCOPIO	687.50
5321000587-17	ESTETOSCOPIO	687.50
5321000587-18	ESTETOSCOPIO	687.50
5321000587-19	ESTETOSCOPIO	687.50
5321000587-20	ESTETOSCOPIO	687.50
5321000587-21	ESTETOSCOPIO	687.50
5321000587-22	ESTETOSCOPIO	637.77
5321000587-23	ESTETOSCOPIO	637.77
5321000587-24	ESTETOSCOPIO	637.77
5321000630-1	ESTETOSCOPIO DOBLE CAMPANA DELUXEFV6(20 pzas)	7,130.29
5321000640-1	ESTUCHE DE DIAG RECARG HALOG 3.5V	7,497.92
5321000640-2	ESTUCHE DE DIAG RECARG HALOG 3.5V	7,497.92
5321000640-3	ESTUCHE DE DIAG RECARG HALOG 3.5V	7,497.92

CUENTA PÚBLICA 2018
Relación de Bienes Muebles que Componen el Patrimonio
(Pesos)

Código	Descripción del Bien Mueble	Valor en Libros
5321000640-4	ESTUCHE DE DIAG RECARG HALOG 3.5V	7,497.92
5321000640-5	ESTUCHE DE DIAG RECARG HALOG 3.5V	7,497.92
5321000640-6	ESTUCHE DE DIAG RECARG HALOG 3.5V	7,497.92
5321000640-7	ESTUCHE DE DIAG RECARG HALOG 3.5V	7,497.92
5321000640-8	ESTUCHE DE DIAG RECARG HALOG 3.5V	7,497.92
5321000640-9	ESTUCHE DE DIAG RECARG HALOG 3.5V	7,497.92
5321000640-10	ESTUCHE DE DIAG RECARG HALOG 3.5V	7,497.92
5321000640-11	ESTUCHE DE DIAG RECARG HALOG 3.5V	7,497.92
5321000640-12	ESTUCHE DE DIAG RECARG HALOG 3.5V	7,497.92
5321000640-13	ESTUCHE DE DIAG RECARG HALOG 3.5V	7,497.92
5321000640-14	ESTUCHE DE DIAG RECARG HALOG 3.5V	7,497.92
5321000640-15	ESTUCHE DE DIAG RECARG HALOG 3.5V	7,497.92
5321000600-33	ESTUCHE DE DIAGNOSTICO	4,442.38
5321000600-34	ESTUCHE DE DIAGNOSTICO	4,442.38
5321000600-35	ESTUCHE DE DIAGNOSTICO	4,442.38
5321000600-36	ESTUCHE DE DIAGNOSTICO	4,442.38
5321000600-37	ESTUCHE DE DIAGNOSTICO	4,442.38
5321000600-38	ESTUCHE DE DIAGNOSTICO	4,442.38
5321000600-39	ESTUCHE DE DIAGNOSTICO	4,442.38
5321000600-40	ESTUCHE DE DIAGNOSTICO	4,442.38
5321000600-41	ESTUCHE DE DIAGNOSTICO	4,442.38
5321000600-42	ESTUCHE DE DIAGNOSTICO	4,442.38
5321000600-43	ESTUCHE DE DIAGNOSTICO	4,442.38
5321000600-44	ESTUCHE DE DIAGNOSTICO	4,442.38
5321000600-45	ESTUCHE DE DIAGNOSTICO	4,442.38
5321000600-46	ESTUCHE DE DIAGNOSTICO	4,442.38
5321000600-47	ESTUCHE DE DIAGNOSTICO	4,442.38
5321000600-31	ESTUCHE DE DIAGNOSTICO	3,709.55
5321000600-32	ESTUCHE DE DIAGNOSTICO	3,709.55
5321000600-16	ESTUCHE DE DIAGNOSTICO	3,799.00
5321000600-17	ESTUCHE DE DIAGNOSTICO	3,799.00
5321000600-18	ESTUCHE DE DIAGNOSTICO	3,799.00
5321000600-19	ESTUCHE DE DIAGNOSTICO	3,799.00

CUENTA PÚBLICA 2018
Relación de Bienes Muebles que Componen el Patrimonio
(Pesos)

Código	Descripción del Bien Mueble	Valor en Libros
5321000600-20	ESTUCHE DE DIAGNOSTICO	3,799.00
5321000600-21	ESTUCHE DE DIAGNOSTICO	3,799.00
5321000600-22	ESTUCHE DE DIAGNOSTICO	3,799.00
5321000600-23	ESTUCHE DE DIAGNOSTICO	3,799.00
5321000600-24	ESTUCHE DE DIAGNOSTICO	3,799.00
5321000600-25	ESTUCHE DE DIAGNOSTICO	3,799.00
5321000600-26	ESTUCHE DE DIAGNOSTICO	3,799.00
5321000600-27	ESTUCHE DE DIAGNOSTICO	3,799.00
5321000600-28	ESTUCHE DE DIAGNOSTICO	3,799.00
5321000600-29	ESTUCHE DE DIAGNOSTICO	3,799.00
5321000600-30	ESTUCHE DE DIAGNOSTICO	3,799.00
5321000600-1	ESTUCHE DE DIAGNOSTICO	3,799.00
5321000600-2	ESTUCHE DE DIAGNOSTICO	3,799.00
5321000600-3	ESTUCHE DE DIAGNOSTICO	3,799.00
5321000600-4	ESTUCHE DE DIAGNOSTICO	3,799.00
5321000600-5	ESTUCHE DE DIAGNOSTICO	3,799.00
5321000600-6	ESTUCHE DE DIAGNOSTICO	3,799.00
5321000600-7	ESTUCHE DE DIAGNOSTICO	3,799.00
5321000600-8	ESTUCHE DE DIAGNOSTICO	3,799.00
5321000600-9	ESTUCHE DE DIAGNOSTICO	3,799.00
5321000600-10	ESTUCHE DE DIAGNOSTICO	3,799.00
5321000600-11	ESTUCHE DE DIAGNOSTICO	3,799.00
5321000600-12	ESTUCHE DE DIAGNOSTICO	3,799.00
5321000600-13	ESTUCHE DE DIAGNOSTICO	3,799.00
5321000600-14	ESTUCHE DE DIAGNOSTICO	3,799.00
5321000600-15	ESTUCHE DE DIAGNOSTICO	3,799.00
5321000593-1	ESTUCHE DE DIAGNOSTICO RIESTER	24,070.00
5321000593-2	ESTUCHE DE DIAGNOSTICO RIESTER	4,814.00
5321000593-3	ESTUCHE DE DIAGNOSTICO RIESTER	4,814.00
5321000593-4	ESTUCHE DE DIAGNOSTICO RIESTER	4,814.00
5321000593-5	ESTUCHE DE DIAGNOSTICO RIESTER	4,814.00
5321000593-6	ESTUCHE DE DIAGNOSTICO RIESTER	4,814.00
5321000584-48	ESTUCHE DE DISECCIÓN	502.28

CUENTA PÚBLICA 2018
Relación de Bienes Muebles que Componen el Patrimonio
(Pesos)

Código	Descripción del Bien Mueble	Valor en Libros
5321000584-49	ESTUCHE DE DISECCIÓN	502.28
5321000584-50	ESTUCHE DE DISECCIÓN	502.28
5321000584-1	ESTUCHE DE DISECCIÓN	502.28
5321000584-2	ESTUCHE DE DISECCIÓN	502.28
5321000584-3	ESTUCHE DE DISECCIÓN	502.28
5321000584-4	ESTUCHE DE DISECCIÓN	502.28
5321000584-5	ESTUCHE DE DISECCIÓN	502.28
5321000584-6	ESTUCHE DE DISECCIÓN	502.28
5321000584-7	ESTUCHE DE DISECCIÓN	502.28
5321000584-8	ESTUCHE DE DISECCIÓN	502.28
5321000584-9	ESTUCHE DE DISECCIÓN	502.28
5321000584-10	ESTUCHE DE DISECCIÓN	502.28
5321000584-11	ESTUCHE DE DISECCIÓN	502.28
5321000584-12	ESTUCHE DE DISECCIÓN	502.28
5321000584-13	ESTUCHE DE DISECCIÓN	502.28
5321000584-14	ESTUCHE DE DISECCIÓN	502.28
5321000584-15	ESTUCHE DE DISECCIÓN	502.28
5321000584-16	ESTUCHE DE DISECCIÓN	502.28
5321000584-17	ESTUCHE DE DISECCIÓN	502.28
5321000584-18	ESTUCHE DE DISECCIÓN	502.28
5321000584-19	ESTUCHE DE DISECCIÓN	502.28
5321000584-20	ESTUCHE DE DISECCIÓN	502.28
5321000584-21	ESTUCHE DE DISECCIÓN	502.28
5321000584-22	ESTUCHE DE DISECCIÓN	502.28
5321000584-23	ESTUCHE DE DISECCIÓN	502.28
5321000584-24	ESTUCHE DE DISECCIÓN	502.28
5321000584-25	ESTUCHE DE DISECCIÓN	502.28
5321000584-26	ESTUCHE DE DISECCIÓN	502.28
5321000584-27	ESTUCHE DE DISECCIÓN	502.28
5321000584-28	ESTUCHE DE DISECCIÓN	502.28
5321000584-29	ESTUCHE DE DISECCIÓN	502.28
5321000584-30	ESTUCHE DE DISECCIÓN	502.28
5321000584-31	ESTUCHE DE DISECCIÓN	502.28

CUENTA PÚBLICA 2018
Relación de Bienes Muebles que Componen el Patrimonio
(Pesos)

Código	Descripción del Bien Mueble	Valor en Libros
5321000584-32	ESTUCHE DE DISECCIÓN	502.28
5321000584-33	ESTUCHE DE DISECCIÓN	502.28
5321000584-34	ESTUCHE DE DISECCIÓN	502.28
5321000584-35	ESTUCHE DE DISECCIÓN	502.28
5321000584-36	ESTUCHE DE DISECCIÓN	502.28
5321000584-37	ESTUCHE DE DISECCIÓN	502.28
5321000584-38	ESTUCHE DE DISECCIÓN	502.28
5321000584-39	ESTUCHE DE DISECCIÓN	502.28
5321000584-40	ESTUCHE DE DISECCIÓN	502.28
5321000584-41	ESTUCHE DE DISECCIÓN	502.28
5321000584-42	ESTUCHE DE DISECCIÓN	502.28
5321000584-43	ESTUCHE DE DISECCIÓN	502.28
5321000584-44	ESTUCHE DE DISECCIÓN	502.28
5321000584-45	ESTUCHE DE DISECCIÓN	502.28
5321000584-46	ESTUCHE DE DISECCIÓN	502.28
5321000584-47	ESTUCHE DE DISECCIÓN	502.28
5321000646-1	ESTUCHE DE DISECCION 16PZASS AC INOX HERGOM PREMIUM	624.64
5321000646-2	ESTUCHE DE DISECCION 16PZASS AC INOX HERGOM PREMIUM	624.64
5321000646-3	ESTUCHE DE DISECCION 16PZASS AC INOX HERGOM PREMIUM	624.64
5321000646-4	ESTUCHE DE DISECCION 16PZASS AC INOX HERGOM PREMIUM	624.64
5321000646-5	ESTUCHE DE DISECCION 16PZASS AC INOX HERGOM PREMIUM	624.64
5321000646-6	ESTUCHE DE DISECCION 16PZASS AC INOX HERGOM PREMIUM	624.64
5321000646-7	ESTUCHE DE DISECCION 16PZASS AC INOX HERGOM PREMIUM	624.64
5321000646-8	ESTUCHE DE DISECCION 16PZASS AC INOX HERGOM PREMIUM	624.64
5321000646-9	ESTUCHE DE DISECCION 16PZASS AC INOX HERGOM PREMIUM	624.64
5321000646-10	ESTUCHE DE DISECCION 16PZASS AC INOX HERGOM PREMIUM	624.64
5321000646-11	ESTUCHE DE DISECCION 16PZASS AC INOX HERGOM PREMIUM	624.64
5321000646-12	ESTUCHE DE DISECCION 16PZASS AC INOX HERGOM PREMIUM	624.64
5321000646-13	ESTUCHE DE DISECCION 16PZASS AC INOX HERGOM PREMIUM	624.64
5321000646-14	ESTUCHE DE DISECCION 16PZASS AC INOX HERGOM PREMIUM	624.64
5321000646-15	ESTUCHE DE DISECCION 16PZASS AC INOX HERGOM PREMIUM	624.64
5321000646-16	ESTUCHE DE DISECCION 16PZASS AC INOX HERGOM PREMIUM	624.64
5321000646-17	ESTUCHE DE DISECCION 16PZASS AC INOX HERGOM PREMIUM	624.64

CUENTA PÚBLICA 2018
Relación de Bienes Muebles que Componen el Patrimonio
(Pesos)

Código	Descripción del Bien Mueble	Valor en Libros
5321000646-18	ESTUCHE DE DISECCION 16PZASS AC INOX HERGOM PREMIUM	624.64
5321000646-19	ESTUCHE DE DISECCION 16PZASS AC INOX HERGOM PREMIUM	624.64
5321000646-20	ESTUCHE DE DISECCION 16PZASS AC INOX HERGOM PREMIUM	624.64
5321000646-21	ESTUCHE DE DISECCION 16PZASS AC INOX HERGOM PREMIUM	624.64
5321000646-22	ESTUCHE DE DISECCION 16PZASS AC INOX HERGOM PREMIUM	624.64
5321000646-23	ESTUCHE DE DISECCION 16PZASS AC INOX HERGOM PREMIUM	624.64
5321000646-24	ESTUCHE DE DISECCION 16PZASS AC INOX HERGOM PREMIUM	624.64
5321000646-25	ESTUCHE DE DISECCION 16PZASS AC INOX HERGOM PREMIUM	624.64
5321000646-26	ESTUCHE DE DISECCION 16PZASS AC INOX HERGOM PREMIUM	624.64
5321000646-27	ESTUCHE DE DISECCION 16PZASS AC INOX HERGOM PREMIUM	624.64
5321000646-28	ESTUCHE DE DISECCION 16PZASS AC INOX HERGOM PREMIUM	624.64
5321000646-29	ESTUCHE DE DISECCION 16PZASS AC INOX HERGOM PREMIUM	624.64
5321000646-30	ESTUCHE DE DISECCION 16PZASS AC INOX HERGOM PREMIUM	624.64
5321000646-31	ESTUCHE DE DISECCION 16PZASS AC INOX HERGOM PREMIUM	624.64
5321000646-32	ESTUCHE DE DISECCION 16PZASS AC INOX HERGOM PREMIUM	624.64
5321000646-33	ESTUCHE DE DISECCION 16PZASS AC INOX HERGOM PREMIUM	624.64
5321000646-34	ESTUCHE DE DISECCION 16PZASS AC INOX HERGOM PREMIUM	624.64
5321000646-35	ESTUCHE DE DISECCION 16PZASS AC INOX HERGOM PREMIUM	624.64
5321000646-36	ESTUCHE DE DISECCION 16PZASS AC INOX HERGOM PREMIUM	624.64
5321000646-37	ESTUCHE DE DISECCION 16PZASS AC INOX HERGOM PREMIUM	624.64
5321000646-38	ESTUCHE DE DISECCION 16PZASS AC INOX HERGOM PREMIUM	624.64
5321000646-39	ESTUCHE DE DISECCION 16PZASS AC INOX HERGOM PREMIUM	624.64
5321000646-40	ESTUCHE DE DISECCION 16PZASS AC INOX HERGOM PREMIUM	624.64
5321000646-41	ESTUCHE DE DISECCION 16PZASS AC INOX HERGOM PREMIUM	624.64
5321000646-42	ESTUCHE DE DISECCION 16PZASS AC INOX HERGOM PREMIUM	624.64
5321000632-1	ESTUCHE DE DISECCION CON 10 PIEZAS	5,046.23
5321000184-2	ESTUCHE DIAGNÓSTICO (JGO. DE)	5,800.00
5321000184-3	ESTUCHE DIAGNÓSTICO (JGO. DE)	5,800.00
5321000184-4	ESTUCHE DIAGNÓSTICO (JGO. DE)	5,800.00
5321000184-5	ESTUCHE DIAGNÓSTICO (JGO. DE)	5,800.00
5321000184-6	ESTUCHE DIAGNÓSTICO (JGO. DE)	5,800.00
5321000184-7	ESTUCHE DIAGNÓSTICO (JGO. DE)	5,800.00
5321000184-8	ESTUCHE DIAGNÓSTICO (JGO. DE)	5,800.00

CUENTA PÚBLICA 2018
Relación de Bienes Muebles que Componen el Patrimonio
(Pesos)

Código	Descripción del Bien Mueble	Valor en Libros
5321000184-9	ESTUCHE DIAGNÓSTICO (JGO. DE)	5,800.00
5321000184-10	ESTUCHE DIAGNÓSTICO (JGO. DE)	5,800.00
5321000184-11	ESTUCHE DIAGNÓSTICO (JGO. DE)	5,800.00
5321000184-1	ESTUCHE DIAGNÓSTICO (JGO. DE)	4,999.99
5321000604-1	ESTUCHE DIAGNOSTICO MARCA TIMESCO	42,061.60
5321000607-1	ETESTOSCOPIO	3,422.00
5321000629-1	ETESTOSCOPIO LITTMANN	2,484.24
5321000629-2	ETESTOSCOPIO LITTMANN	2,484.24
5321000629-3	ETESTOSCOPIO LITTMANN	2,484.24
5321000629-4	ETESTOSCOPIO LITTMANN	2,484.24
5321000619-1	INFANTOMETRO PORTATIL 10-99 CM	2,410.10
5321000619-2	INFANTOMETRO PORTATIL 10-99 CM	2,410.10
5321000619-3	INFANTOMETRO PORTATIL 10-99 CM	2,410.10
5321000619-4	INFANTOMETRO PORTATIL 10-99 CM	2,410.10
5321000619-5	INFANTOMETRO PORTATIL 10-99 CM	2,410.10
5321000619-6	INFANTOMETRO PORTATIL 10-99 CM	2,410.10
5321000619-7	INFANTOMETRO PORTATIL 10-99 CM	2,410.10
5321000619-8	INFANTOMETRO PORTATIL 10-99 CM	2,410.10
5321000619-9	INFANTOMETRO PORTATIL 10-99 CM	2,410.10
5321000619-10	INFANTOMETRO PORTATIL 10-99 CM	2,410.10
5321000590-2	LAMPARA	28,941.13
5321000590-1	LAMPARA	2,345.03
5321000614-1	LAMPARA DE BOLSILLO TIPO PLUMA	999.99
5321000614-2	LAMPARA DE BOLSILLO TIPO PLUMA	999.99
5321000614-3	LAMPARA DE BOLSILLO TIPO PLUMA	999.99
5321000614-4	LAMPARA DE BOLSILLO TIPO PLUMA	999.99
5321000614-5	LAMPARA DE BOLSILLO TIPO PLUMA	999.99
5321000592-1	LAMPARA DE EXAMINACION CON SISTEMA LEDENPEDESTAL	16,240.00
5321000592-2	LAMPARA DE EXAMINACION CON SISTEMA LEDENPEDESTAL	16,240.00
5321000592-3	LAMPARA DE EXAMINACION CON SISTEMA LEDENPEDESTAL	16,240.00
5321000592-4	LAMPARA DE EXAMINACION CON SISTEMA LEDENPEDESTAL	16,240.00
5321000622-1	MALETA DE TRANSPORTES PARA BASCULA	3,149.66
5321000622-2	MALETA DE TRANSPORTES PARA BASCULA	3,149.66

CUENTA PÚBLICA 2018
Relación de Bienes Muebles que Componen el Patrimonio
(Pesos)

Código	Descripción del Bien Mueble	Valor en Libros
5321000622-3	MALETA DE TRANSPORTES PARA BASCULA	3,149.66
5321000622-4	MALETA DE TRANSPORTES PARA BASCULA	3,149.66
5321000645-1	MARTILLO DE REFLEJOS BUCK HERGOM	123.15
5321000645-2	MARTILLO DE REFLEJOS BUCK HERGOM	123.15
5321000645-3	MARTILLO DE REFLEJOS BUCK HERGOM	123.15
5321000637-1	MARTILLO PERCUSOR TAYLOR	92.80
5321000637-2	MARTILLO PERCUSOR TAYLOR	92.80
5321000637-3	MARTILLO PERCUSOR TAYLOR	92.80
5321000637-4	MARTILLO PERCUSOR TAYLOR	92.80
5321000637-5	MARTILLO PERCUSOR TAYLOR	92.80
5321000637-6	MARTILLO PERCUSOR TAYLOR	92.80
5321000637-7	MARTILLO PERCUSOR TAYLOR	92.80
5321000246-1	MARTILLO REFLEJOS	98.60
5321000246-2	MARTILLO REFLEJOS	98.60
5321000648-1	MESA AUXILIAR	2,151.80
5321000648-2	MESA AUXILIAR	2,151.80
5321000648-3	MESA AUXILIAR	2,151.80
5321000647-1	MESA DE JUNTAS DE METAL	1,537.00
5321000647-2	MESA DE JUNTAS DE METAL	1,537.00
5321000647-3	MESA DE JUNTAS DE METAL	1,537.00
5321000647-4	MESA DE JUNTAS DE METAL	1,537.00
5321000647-5	MESA DE JUNTAS DE METAL	1,537.00
5321000647-6	MESA DE JUNTAS DE METAL	1,537.00
5321000647-7	MESA DE JUNTAS DE METAL	1,537.00
5321000588-1	NEBULIZADOR	928.00
5321000588-2	NEBULIZADOR	928.00
5321000588-3	NEBULIZADOR	928.00
5321000588-4	NEBULIZADOR	928.00
5321000588-5	NEBULIZADOR	928.00
5321000588-6	NEBULIZADOR	928.00
5321000588-7	NEBULIZADOR	928.00
5321000588-8	NEBULIZADOR	928.00
5321000588-9	NEBULIZADOR	928.00

CUENTA PÚBLICA 2018
Relación de Bienes Muebles que Componen el Patrimonio
(Pesos)

Código	Descripción del Bien Mueble	Valor en Libros
5321000588-10	NEBULIZADOR	928.00
5321000588-11	NEBULIZADOR	1,160.00
5321000588-12	NEBULIZADOR	1,160.00
5321000588-13	NEBULIZADOR	1,160.00
5321000588-14	NEBULIZADOR	1,160.00
5321000591-2	NEGATOSCOPIO PLANO 2 PLACAS LED PARAMAMOGRAFIA	11,194.00
5321000591-3	NEGATOSCOPIO PLANO 2 PLACAS LED PARAMAMOGRAFIA	11,194.00
5321000591-4	NEGATOSCOPIO PLANO 2 PLACAS LED PARAMAMOGRAFIA	11,194.00
5321000591-1	NEGATOSCOPIO PLANO 2 PLACAS LED PARAMAMOGRAFIA	11,194.00
5321000611-1	OTOSCOPIO MACROVIEW DIGITAL	32,339.99
5321000611-2	OTOSCOPIO MACROVIEW DIGITAL	32,339.99
5321000595-1	PIEZA DE BAJA VELOCIDAD ANELSAM	2,500.00
5321000595-2	PIEZA DE BAJA VELOCIDAD ANELSAM	2,500.00
5321000595-3	PIEZA DE BAJA VELOCIDAD ANELSAM	2,500.00
5321000594-1	PIEZA DE MANO W H 2 ENTRADAS	2,689.99
5321000594-2	PIEZA DE MANO W H 2 ENTRADAS	2,689.99
5321000594-3	PIEZA DE MANO W H 2 ENTRADAS	2,689.99
5321000628-1	RINOSCOPIO TIPO VIENNA	691.55
5321000586-1	RIÑON	290.00
5321000586-2	RIÑON	290.00
5321000586-3	RIÑON	290.00
5321000586-4	RIÑON	290.00
5321000625-1	SILLA DE RUEDAS INFANTIL	2,371.30
5321000625-2	SILLA DE RUEDAS INFANTIL	2,371.30
5321000643-1	TALIMETRO EN COLCHONETA PEDIATRICO DE VINIL ADE	1,871.27
5321000643-2	TALIMETRO EN COLCHONETA PEDIATRICO DE VINIL ADE	1,871.27
5321000643-3	TALIMETRO EN COLCHONETA PEDIATRICO DE VINIL ADE	1,871.27
5321000643-4	TALIMETRO EN COLCHONETA PEDIATRICO DE VINIL ADE	1,871.27
5321000643-5	TALIMETRO EN COLCHONETA PEDIATRICO DE VINIL ADE	1,871.27
5321000643-6	TALIMETRO EN COLCHONETA PEDIATRICO DE VINIL ADE	1,871.27
5321000643-7	TALIMETRO EN COLCHONETA PEDIATRICO DE VINIL ADE	1,871.27
5321000643-8	TALIMETRO EN COLCHONETA PEDIATRICO DE VINIL ADE	1,871.27
5321000643-9	TALIMETRO EN COLCHONETA PEDIATRICO DE VINIL ADE	1,871.27

CUENTA PÚBLICA 2018
Relación de Bienes Muebles que Componen el Patrimonio
(Pesos)

Código	Descripción del Bien Mueble	Valor en Libros
5321000643-10	TALIMETRO EN COLCHONETA PEDIATRICO DE VINIL ADE	1,871.27
5321000643-11	TALIMETRO EN COLCHONETA PEDIATRICO DE VINIL ADE	1,871.27
5321000643-12	TALIMETRO EN COLCHONETA PEDIATRICO DE VINIL ADE	1,871.27
5321000643-13	TALIMETRO EN COLCHONETA PEDIATRICO DE VINIL ADE	1,871.27
5321000643-14	TALIMETRO EN COLCHONETA PEDIATRICO DE VINIL ADE	1,871.27
5321000643-15	TALIMETRO EN COLCHONETA PEDIATRICO DE VINIL ADE	1,871.27
5321000643-16	TALIMETRO EN COLCHONETA PEDIATRICO DE VINIL ADE	1,871.27
5321000643-17	TALIMETRO EN COLCHONETA PEDIATRICO DE VINIL ADE	1,871.27
5321000643-18	TALIMETRO EN COLCHONETA PEDIATRICO DE VINIL ADE	1,871.27
5321000643-19	TALIMETRO EN COLCHONETA PEDIATRICO DE VINIL ADE	1,871.27
5321000643-20	TALIMETRO EN COLCHONETA PEDIATRICO DE VINIL ADE	1,871.27
5321000643-21	TALIMETRO EN COLCHONETA PEDIATRICO DE VINIL ADE	1,871.27
5321000643-22	TALIMETRO EN COLCHONETA PEDIATRICO DE VINIL ADE	1,871.27
5321000643-23	TALIMETRO EN COLCHONETA PEDIATRICO DE VINIL ADE	1,871.27
5321000643-24	TALIMETRO EN COLCHONETA PEDIATRICO DE VINIL ADE	1,871.27
5321000643-25	TALIMETRO EN COLCHONETA PEDIATRICO DE VINIL ADE	1,871.27
5321000643-26	TALIMETRO EN COLCHONETA PEDIATRICO DE VINIL ADE	1,871.27
5321000643-27	TALIMETRO EN COLCHONETA PEDIATRICO DE VINIL ADE	1,871.27
5321000643-28	TALIMETRO EN COLCHONETA PEDIATRICO DE VINIL ADE	1,871.27
5321000643-29	TALIMETRO EN COLCHONETA PEDIATRICO DE VINIL ADE	1,871.27
5321000643-30	TALIMETRO EN COLCHONETA PEDIATRICO DE VINIL ADE	1,871.27
5321000643-31	TALIMETRO EN COLCHONETA PEDIATRICO DE VINIL ADE	1,871.27
5321000643-32	TALIMETRO EN COLCHONETA PEDIATRICO DE VINIL ADE	1,871.27
5321000643-33	TALIMETRO EN COLCHONETA PEDIATRICO DE VINIL ADE	1,871.27
5321000643-34	TALIMETRO EN COLCHONETA PEDIATRICO DE VINIL ADE	1,871.27
5321000643-35	TALIMETRO EN COLCHONETA PEDIATRICO DE VINIL ADE	1,871.27
5321000643-36	TALIMETRO EN COLCHONETA PEDIATRICO DE VINIL ADE	1,871.27
5321000643-37	TALIMETRO EN COLCHONETA PEDIATRICO DE VINIL ADE	1,871.27
5321000643-38	TALIMETRO EN COLCHONETA PEDIATRICO DE VINIL ADE	1,871.27
5321000589-14	TALLIMETRO	54,121.54
5321000589-1	TALLIMETRO	1,105.41
5321000589-2	TALLIMETRO	1,105.41
5321000589-3	TALLIMETRO	1,105.41

CUENTA PÚBLICA 2018
Relación de Bienes Muebles que Componen el Patrimonio
(Pesos)

Código	Descripción del Bien Mueble	Valor en Libros
5321000589-4	TALLIMETRO	1,105.41
5321000589-5	TALLIMETRO	1,105.41
5321000589-6	TALLIMETRO	1,105.41
5321000589-7	TALLIMETRO	1,105.41
5321000589-8	TALLIMETRO	1,105.41
5321000589-9	TALLIMETRO	1,105.41
5321000589-10	TALLIMETRO	1,105.41
5321000589-11	TALLIMETRO	1,105.41
5321000589-12	TALLIMETRO	1,105.41
5321000589-13	TALLIMETRO	1,105.41
5321000616-1	TALLIMETRO PORTATIL ADULTO INFANTIL	3,812.86
5321000616-2	TALLIMETRO PORTATIL ADULTO INFANTIL	3,812.86
5321000616-3	TALLIMETRO PORTATIL ADULTO INFANTIL	3,812.86
5321000616-4	TALLIMETRO PORTATIL ADULTO INFANTIL	3,812.86
5321000616-5	TALLIMETRO PORTATIL ADULTO INFANTIL	3,812.86
5321000616-6	TALLIMETRO PORTATIL ADULTO INFANTIL	3,812.86
5321000644-1	TERMOMETRO DIG RIGIDO ORAL/AXILAR HOME CARE	64.96
5321000644-2	TERMOMETRO DIG RIGIDO ORAL/AXILAR HOME CARE	64.96
5321000644-3	TERMOMETRO DIG RIGIDO ORAL/AXILAR HOME CARE	64.96
5321000644-4	TERMOMETRO DIG RIGIDO ORAL/AXILAR HOME CARE	64.96
5321000644-5	TERMOMETRO DIG RIGIDO ORAL/AXILAR HOME CARE	64.96
5321000644-6	TERMOMETRO DIG RIGIDO ORAL/AXILAR HOME CARE	64.96
5321000644-7	TERMOMETRO DIG RIGIDO ORAL/AXILAR HOME CARE	64.96
5321000644-8	TERMOMETRO DIG RIGIDO ORAL/AXILAR HOME CARE	64.96
5321000644-9	TERMOMETRO DIG RIGIDO ORAL/AXILAR HOME CARE	64.96
5321000644-10	TERMOMETRO DIG RIGIDO ORAL/AXILAR HOME CARE	64.96
5321000644-11	TERMOMETRO DIG RIGIDO ORAL/AXILAR HOME CARE	64.96
5321000644-12	TERMOMETRO DIG RIGIDO ORAL/AXILAR HOME CARE	64.96
5321000644-13	TERMOMETRO DIG RIGIDO ORAL/AXILAR HOME CARE	64.96
5321000644-14	TERMOMETRO DIG RIGIDO ORAL/AXILAR HOME CARE	64.96
5321000644-15	TERMOMETRO DIG RIGIDO ORAL/AXILAR HOME CARE	64.96
5321000644-16	TERMOMETRO DIG RIGIDO ORAL/AXILAR HOME CARE	64.96
5321000644-17	TERMOMETRO DIG RIGIDO ORAL/AXILAR HOME CARE	64.96

CUENTA PÚBLICA 2018
Relación de Bienes Muebles que Componen el Patrimonio
(Pesos)

Código	Descripción del Bien Mueble	Valor en Libros
5321000644-18	TERMOMETRO DIG RIGIDO ORAL/AXILAR HOME CARE	64.96
5321000644-19	TERMOMETRO DIG RIGIDO ORAL/AXILAR HOME CARE	64.96
5321000644-20	TERMOMETRO DIG RIGIDO ORAL/AXILAR HOME CARE	64.96
5321000644-21	TERMOMETRO DIG RIGIDO ORAL/AXILAR HOME CARE	64.96
5321000644-22	TERMOMETRO DIG RIGIDO ORAL/AXILAR HOME CARE	64.96
5321000644-23	TERMOMETRO DIG RIGIDO ORAL/AXILAR HOME CARE	64.96
5321000644-24	TERMOMETRO DIG RIGIDO ORAL/AXILAR HOME CARE	64.96
5321000644-25	TERMOMETRO DIG RIGIDO ORAL/AXILAR HOME CARE	64.96
5321000644-26	TERMOMETRO DIG RIGIDO ORAL/AXILAR HOME CARE	64.96
5321000644-27	TERMOMETRO DIG RIGIDO ORAL/AXILAR HOME CARE	64.96
5321000644-28	TERMOMETRO DIG RIGIDO ORAL/AXILAR HOME CARE	64.96
5321000644-29	TERMOMETRO DIG RIGIDO ORAL/AXILAR HOME CARE	64.96
5321000644-30	TERMOMETRO DIG RIGIDO ORAL/AXILAR HOME CARE	64.96
5321000644-31	TERMOMETRO DIG RIGIDO ORAL/AXILAR HOME CARE	64.96
5321000644-32	TERMOMETRO DIG RIGIDO ORAL/AXILAR HOME CARE	64.96
5321000644-33	TERMOMETRO DIG RIGIDO ORAL/AXILAR HOME CARE	64.96
5321000644-34	TERMOMETRO DIG RIGIDO ORAL/AXILAR HOME CARE	64.96
5321000644-35	TERMOMETRO DIG RIGIDO ORAL/AXILAR HOME CARE	64.96
5321000644-36	TERMOMETRO DIG RIGIDO ORAL/AXILAR HOME CARE	64.96
5321000644-37	TERMOMETRO DIG RIGIDO ORAL/AXILAR HOME CARE	64.96
5321000644-38	TERMOMETRO DIG RIGIDO ORAL/AXILAR HOME CARE	64.96
5321000644-39	TERMOMETRO DIG RIGIDO ORAL/AXILAR HOME CARE	64.96
5321000644-40	TERMOMETRO DIG RIGIDO ORAL/AXILAR HOME CARE	64.96
5321000644-41	TERMOMETRO DIG RIGIDO ORAL/AXILAR HOME CARE	64.96
5321000644-42	TERMOMETRO DIG RIGIDO ORAL/AXILAR HOME CARE	64.96
5321000644-43	TERMOMETRO DIG RIGIDO ORAL/AXILAR HOME CARE	64.96
5321000644-44	TERMOMETRO DIG RIGIDO ORAL/AXILAR HOME CARE	64.96
5321000644-45	TERMOMETRO DIG RIGIDO ORAL/AXILAR HOME CARE	64.96
5321000644-46	TERMOMETRO DIG RIGIDO ORAL/AXILAR HOME CARE	64.96
5321000644-47	TERMOMETRO DIG RIGIDO ORAL/AXILAR HOME CARE	64.96
5321000644-48	TERMOMETRO DIG RIGIDO ORAL/AXILAR HOME CARE	64.96
5321000644-49	TERMOMETRO DIG RIGIDO ORAL/AXILAR HOME CARE	64.96
5321000644-50	TERMOMETRO DIG RIGIDO ORAL/AXILAR HOME CARE	64.96

CUENTA PÚBLICA 2018
Relación de Bienes Muebles que Componen el Patrimonio
(Pesos)

Código	Descripción del Bien Mueble	Valor en Libros
5321000644-51	TERMOMETRO DIG RIGIDO ORAL/AXILAR HOME CARE	64.96
5321000644-52	TERMOMETRO DIG RIGIDO ORAL/AXILAR HOME CARE	64.96
5321000644-53	TERMOMETRO DIG RIGIDO ORAL/AXILAR HOME CARE	64.96
5321000644-54	TERMOMETRO DIG RIGIDO ORAL/AXILAR HOME CARE	64.96
5321000644-55	TERMOMETRO DIG RIGIDO ORAL/AXILAR HOME CARE	64.96
5321000644-56	TERMOMETRO DIG RIGIDO ORAL/AXILAR HOME CARE	64.96
5321000644-57	TERMOMETRO DIG RIGIDO ORAL/AXILAR HOME CARE	64.96
5321000644-58	TERMOMETRO DIG RIGIDO ORAL/AXILAR HOME CARE	64.96
5321000644-59	TERMOMETRO DIG RIGIDO ORAL/AXILAR HOME CARE	64.96
5321000644-60	TERMOMETRO DIG RIGIDO ORAL/AXILAR HOME CARE	64.96
5321000644-61	TERMOMETRO DIG RIGIDO ORAL/AXILAR HOME CARE	64.96
5321000644-62	TERMOMETRO DIG RIGIDO ORAL/AXILAR HOME CARE	64.96
5321000644-63	TERMOMETRO DIG RIGIDO ORAL/AXILAR HOME CARE	64.96
5321000644-64	TERMOMETRO DIG RIGIDO ORAL/AXILAR HOME CARE	64.96
5321000644-65	TERMOMETRO DIG RIGIDO ORAL/AXILAR HOME CARE	64.96
5321000644-66	TERMOMETRO DIG RIGIDO ORAL/AXILAR HOME CARE	64.96
5321000644-67	TERMOMETRO DIG RIGIDO ORAL/AXILAR HOME CARE	64.96
5321000644-68	TERMOMETRO DIG RIGIDO ORAL/AXILAR HOME CARE	64.96
5321000626-1	TERMOMETRO DIGITAL INFANTIL DE OSO	835.54
5321000626-2	TERMOMETRO DIGITAL INFANTIL DE OSO	835.54
5321000627-1	TERMOMETRO DIGITAL INFRARROJO	621.67
5321000627-2	TERMOMETRO DIGITAL INFRARROJO	621.67
5321000627-3	TERMOMETRO DIGITAL INFRARROJO	621.67
5321000627-4	TERMOMETRO DIGITAL INFRARROJO	621.67
5321000627-5	TERMOMETRO DIGITAL INFRARROJO	2,738.06
5321000627-6	TERMOMETRO DIGITAL INFRARROJO	69.60
5321000627-7	TERMOMETRO DIGITAL INFRARROJO	69.60
5321000627-8	TERMOMETRO DIGITAL INFRARROJO	69.60
5321000627-9	TERMOMETRO DIGITAL INFRARROJO	69.60
5321000627-10	TERMOMETRO DIGITAL INFRARROJO	69.60
5321000627-11	TERMOMETRO DIGITAL INFRARROJO	69.60
5321000627-12	TERMOMETRO DIGITAL INFRARROJO	69.60
5321000627-13	TERMOMETRO DIGITAL INFRARROJO	69.60

CUENTA PÚBLICA 2018
Relación de Bienes Muebles que Componen el Patrimonio
(Pesos)

Código	Descripción del Bien Mueble	Valor en Libros
5321000627-14	TERMOMETRO DIGITAL INFRARROJO	69.60
5321000627-15	TERMOMETRO DIGITAL INFRARROJO	69.60
5321000627-16	TERMOMETRO DIGITAL INFRARROJO	69.60
5321000585-1	TORUNDERO	208.80
5321000585-2	TORUNDERO	208.80
5321000585-3	TORUNDERO	208.80
5321000585-4	TORUNDERO	208.80
5411000002-1	AUTOMOVILES	216,599.99
5411000002-2	AUTOMOVILES	301,800.00
5411000002-3	AUTOMOVILES	1,053,000.00
5411000011-1	CAMIONETA MARCA TOYOTA MODELO 2016	216,600.00
5411000011-2	CAMIONETA MARCA TOYOTA MODELO 2016	301,056.00
5411000011-3	CAMIONETA MARCA TOYOTA MODELO 2016	301,056.00
5421000036-1	CASETA EN FIBRA DE VIDRIO BAJA SIN VENTANA PARA HILUX	33,600.00
5411000012-1	VEHICULO	301,800.00
5621000015-1	CALDERAS DE TUBOS DE AGUA DE CALEFACCIÓN	278,748.00
5621000305-2	COMPRESOR DE ACEITE 48 LTS	3,480.00
5621000305-1	COMPRESOR DE ACEITE 48 LTS	3,480.00
5621000304-1	COMPRESOR LIBRE DE ACEITE 72 LTS	8,784.99
5651000001-1	ADAPTADOR ONDA CORTA	4,060.00
5651000105-1	SUMINISTROS DE RADIOS TALKIE WALKIE DE 2 VIAS MODELO LXT610VP3	2,313.04
5651000105-2	SUMINISTROS DE RADIOS TALKIE WALKIE DE 2 VIAS MODELO LXT610VP3	2,313.04
5651000105-3	SUMINISTROS DE RADIOS TALKIE WALKIE DE 2 VIAS MODELO LXT610VP3	2,313.04
5651000105-4	SUMINISTROS DE RADIOS TALKIE WALKIE DE 2 VIAS MODELO LXT610VP3	2,313.04
5651000105-5	SUMINISTROS DE RADIOS TALKIE WALKIE DE 2 VIAS MODELO LXT610VP3	2,313.04
5651000105-6	SUMINISTROS DE RADIOS TALKIE WALKIE DE 2 VIAS MODELO LXT610VP3	2,313.04
5651000105-7	SUMINISTROS DE RADIOS TALKIE WALKIE DE 2 VIAS MODELO LXT610VP3	2,313.04
5651000105-8	SUMINISTROS DE RADIOS TALKIE WALKIE DE 2 VIAS MODELO LXT610VP3	2,313.04
5651000106-1	TELEFONO ALAMBRICO	7,000.00
5651000104-1	TELEFONO INALAMBRICO	876.38
5651000104-2	TELEFONO INALAMBRICO	876.38
5651000104-3	TELEFONO INALAMBRICO	876.38
5651000104-4	TELEFONO INALAMBRICO	2,587.06

CUENTA PÚBLICA 2018
Relación de Bienes Muebles que Componen el Patrimonio
(Pesos)

Código	Descripción del Bien Mueble	Valor en Libros
5661000115-1	DISPOSITIVO PARA LOCALIZADOR DE VENA ACCUVEIN MARCA BD	145,696.00
5691000302-1	EXTINTORES (6 PIEZAS)EXTINTORES (6 PIEZAS) Y EXTINTOR DE 4.5KG	4,022.88
5911000004-1	8 X 5 FORTICARE PLUS LICENCIA	53,244.00
5911000006-1	APORTACION INDETEC	10,000.00
5911000003-1	FORTIGATE-2008 UTM BUNDLE /FC-10-00202-950-02-12(24X7) FORTICARE PLUS NGFW	49,000.00
5911000005-1	LICENCIA ESET ENDPOINT	26,564.00
5911000001-1	LICENCIA SAACG.net	10,000.00
5911000002-1	UTM BUNDIE (8X5 FORTICARE PLUS NGFW AV WEB FORTIGARE 200B	65,690.80
5971000002-1	RENOVACION DE LICENCIAMIENTO POR 1 AÑO ENPOINT PROTECCION STANDAR PARA 150 ESTACIONES	30,009.20

Autorizo

Reviso

Elaboro

 DR JOSE LUIS GONZALEZ PINZON
 DIR GRAL DEL REPSS EN CAMPECHE

 CP CARLOS A CANTUN CAAMAL
 DIR DE FINANCIAMIENTO DEL REPSS EN
 CAMP

 CP PATRICIA PANTI NOVELO
 APOYO ADMINISTRATIVO

CUENTA PÚBLICA 2018
Relación de Cuentas Bancarias productivas específicas

ENTE PÚBLICO: REGIMEN ESTATAL DE PROTECCION SOCIAL EN SALUD EN CAMPECHE

Fondo Programa o Convenio	Datos de la Cuenta	
	Institución Bancaria	Número de Cuenta
PROSPERA	BANCOMER	70626
SEGURO POPULAR	HSBC	48104
GASTOS CATASTROFICOS	BANAMEX	18767
APORTACION ESTATAL	SCOTIABANK	16906
SEGURO MEDICO SIGLO XXI	SCOTIABANK	37384

AUTORIZO

DR JOSE LUIS GONZALEZ PINZON
DIR GRAL DEL REPSS EN CAMPECHE

REVISO

CP CARLOS A CANTUN CAAMAL
DIR DE FINANCIAMIENTO DEL REPSS EN
CAMP

ELABORO

CP PATRICIA PANTI NOVELO
APOYO ADMINISTRATIVO

08/03/2019 9:19:16 CNS-25

CUENTA PÚBLICA 2018
RELACIÓN DE ESQUEMAS BURSÁILES Y DE COBERTURAS FINANCIERAS


REGIMEN ESTATAL DE PROTECCION SOCIAL EN SALUD EN CAMPECHE

El Régimen Estatal de Protección Social en Salud en Campeche no cuenta con esquemas bursátiles ni coberturas financieras

(Artículo 46, último párrafo LGCG)



DR. JOSÉ LUIS GONZÁLEZ PINZÓN
DIR. GRAL. DEL REPSS EN CAMPECHE




C.P. CARLOS A. CANTUN CAAMAL
DIR. DE FINANCIAMIENTO DEL REPSS EN CAMPECHE

CUENTA PÚBLICA 2018
Formato del Ejercicio y Destino de Gasto Federalizado y Reintegros

ENTE PÚBLICO: REGIMEN ESTATAL DE PROTECCION SOCIAL EN SALUD EN CAMPECHE

Formato del ejercicio y destino de gasto federalizado y reintegros Anual				
Programa o Fondo	Destino de los Recursos	Ejercicio		Reintegro
		DEVENGADO	PAGADO	
SEGURO POPULAR	POBLACION VULNERABLE	349,832,344.00	285,664,703.00	0.00
SEGURO MEDICO SIGLO XXI	POBLACION VULNERABLE	17,321,402.00	11,253,117.00	0.00
APORTACION ESTATAL	POBLACION VULNERABLE	85,400,688.00	70,045,527.00	0.00
PROSPERA	POBLACION VULNERABLE	40,809,228.00	35,893,149.00	0.00
GASTOS CATASTROFICOS	POBLACION VULNERABLE	65,213,194.00	50,359,691.00	0.00

AUTORIZO

 DR JOSÉ LUIS GONZÁLEZ PINZÓN
 DIR GRAL DEL REPSS EN CAMPECHE

REVISO

 CP CARLOS A CANTÚN CAAMAL
 DIR DE FINANCIAMIENTO DEL REPSS
 EN CAMP

ELABORO

 CP PATRICIA PANTI NOVELO
 APOYO ADMINISTRATIVO

CUENTA PÚBLICA 2018
Clasificación Económica de los Ingresos, de los Gastos y del Financiamiento
Versión Analítica
Del 1o. de enero al 31 de diciembre de 2018
(Pesos)

ENTE PÚBLICO: REGIMEN ESTATAL DE PROTECCION SOCIAL EN SALUD EN CAMPECHE

Código	Concepto	Importe
1	INGRESOS	
1.1	INGRESOS CORRIENTES	0.00
1.1.1	Impuestos	0.00
1.1.1.1	Impuestos sobre el ingreso, las utilidades y las ganancias de capital	0.00
1.1.1.1.1	De personas físicas	0.00
1.1.1.1.2	De empresas y otras corporaciones (personas morales)	0.00
1.1.1.1.3	No clasificables	0.00
1.1.1.2	Impuestos sobre nómina y la fuerza de trabajo	0.00
1.1.1.3	Impuestos sobre la propiedad	0.00
1.1.1.4	Impuestos sobre los bienes y servicios	0.00
1.1.1.5	Impuestos sobre el comercio y las transacciones internacionales/comercio exterior	0.00
1.1.1.6	Impuestos ecológicos	0.00
1.1.1.7	Impuestos a los rendimientos petroleros	0.00
1.1.1.8	Otros Impuestos	0.00
1.1.1.9	Accesorios	0.00
1.1.2	Contribuciones a la Seguridad Social	0.00
1.1.2.1	Contribuciones de los empleados	0.00
1.1.2.2	Contribuciones de los empleadores	0.00
1.1.2.3	Contribuciones de los trabajadores por cuenta propia o no empleados	0.00
1.1.2.4	Contribuciones no clasificables	0.00
1.1.3	Contribuciones de Mejoras	0.00
1.1.4	Derechos y Productos y Aprovechamientos Corrientes	0.00
1.1.4.1	Derechos no incluidos en otros conceptos	0.00
1.1.4.2	<i>Productos corrientes no incluidos en otros conceptos</i>	0.00
1.1.4.3	Aprovechamientos corrientes no incluidos en otros conceptos	0.00
1.1.5	Rentas de la Propiedad	0.00
1.1.5.1	Intereses	0.00
1.1.5.1.1	Internos	0.00
1.1.5.1.2	Externos	0.00
1.1.5.2	Dividendos y retiros de las cuasisociedades	0.00
1.1.5.3	Arrendamientos de tierras y terrenos	0.00
1.1.5.4	Otros	0.00
1.1.6	Ventas de Bienes y Servicios de Entidades del Gobierno General/Ingreso de Explotación de Entidades Empresariales	0.00
1.1.6.1	Ventas de establecimientos no de mercado	0.00
1.1.6.2	Ventas de establecimientos de mercado	0.00
1.1.6.3	Derechos administrativos	0.00
1.1.7	Subsidios y Subvenciones Recibidos por Entidades Empresariales Públicas	0.00
1.1.7.1	Subsidios y Subvenciones recibidos por entidades empresariales públicas no financieras	0.00
1.1.7.2	Subsidios y Subvenciones recibidos por entidades empresariales públicas financieras	0.00
1.1.8	Transferencias, Asignaciones y Donativos Corrientes Recibidos	0.00
1.1.8.1	Del sector privado	0.00
1.1.8.2	Del sector público	0.00
1.1.8.2.1	De la Federación	0.00
1.1.8.2.2	De Entidades Federativas	0.00
1.1.8.2.3	De Municipios	0.00
1.1.8.3	Del sector externo	0.00
1.1.8.3.1	De gobiernos extranjeros	0.00
1.1.8.3.2	De organismos internacionales	0.00
1.1.8.3.3	Del sector privado externo	0.00
1.1.9	Participaciones	0.00
1.2	INGRESOS DE CAPITAL	482,837,715.53
1.2.1	Venta (Disposición) de Activos	0.00
1.2.1.1	Venta de activos fijos	0.00
1.2.1.2	Venta de objetos de valor	0.00
1.2.1.3	Venta de activos no producidos	0.00
1.2.2	Disminución de Existencias	0.00
1.2.2.1	Materiales y suministros	0.00
1.2.2.2	Materias Primas	0.00
1.2.2.3	Trabajos en curso	0.00
1.2.2.4	Bienes terminados	0.00
1.2.2.5	Bienes para venta	0.00
1.2.2.6	Bienes en tránsito	0.00
1.2.2.7	Existencia de material de seguridad y defensa	0.00
1.2.3	Incremento de la Depreciación, Amortización, Estimaciones y Provisiones Acumuladas	0.00
1.2.3.1	Depreciación y amortización	0.00
1.2.3.2	Estimaciones por deterioro de inventarios	0.00
1.2.3.3	Otras estimaciones por pérdida o deterioro	0.00
1.2.3.4	Provisiones	0.00
1.2.4	Transferencias, Asignaciones y Donativos de Capital Recibidos	482,837,715.53

CUENTA PÚBLICA 2018
Clasificación Económica de los Ingresos, de los Gastos y del Financiamiento
Versión Analítica
Del 1o. de enero al 31 de diciembre de 2018
(Pesos)

Código	Concepto	Importe
1.2.4.1	Del sector privado	0.00
1.2.4.2	Del sector público	482,837,715.53
1.2.4.2.1	De la Federación	482,837,715.53
1.2.4.2.2	De Entidades Federativas	0.00
1.2.4.2.3	De Municipios	0.00
1.2.4.3	Del sector externo	0.00
1.2.4.3.1	De gobiernos extranjeros	0.00
1.2.4.3.2	De organismos internacionales	0.00
1.2.4.3.3	Del sector privado externo	0.00
1.2.5	Recuperación de Inversiones Financieras Realizadas con Fines De Política	0.00
1.2.5.1	Venta de Acciones y participaciones de capital adquiridas con fines de política	0.00
1.2.5.2	Valores representativos de deuda adquiridos con fines de política	0.00
1.2.5.3	Venta de obligaciones negociables adquiridas con fines de política	0.00
1.2.5.4	Recuperación de préstamos realizados con fines de política	0.00
TOTAL DE INGRESOS		482,837,715.53
2	GASTOS	
2.1	GASTOS CORRIENTES	472,206,518.26
2.1.1	Gastos de Consumo de los Entes del Gobierno General/Gastos de Explotación de las Entidades Empresariales	472,206,518.26
2.1.1.1	Remuneraciones	153,171,444.62
2.1.1.2	Compra de bienes y servicios	319,035,073.64
2.1.1.3	Variación de existencias (Disminución (+) Incremento (-))	0.00
2.1.1.4	Depreciación y amortización	0.00
2.1.1.5	Estimaciones por deterioro de inventarios	0.00
2.1.1.6	Impuestos sobre los productos, la producción y las importaciones de las entidades empresariales	0.00
2.1.2	Prestaciones de la Seguridad Social	0.00
2.1.3	Gastos de la Propiedad	0.00
2.1.3.1	Intereses	0.00
2.1.3.1.1	Intereses de la deuda interna	0.00
2.1.3.1.2	Intereses de la deuda externa	0.00
2.1.3.2	Gastos de la propiedad distintos de intereses	0.00
2.1.3.2.1	Dividendos y retiros de las cuasiosociedades	0.00
2.1.3.2.2	Arrendamientos de tierras y terrenos	0.00
2.1.4	Subsidios y Subvenciones a Empresas	0.00
2.1.4.1	A entidades empresariales del sector privado	0.00
2.1.4.1.1	A entidades empresariales no financieras	0.00
2.1.4.1.2	A entidades empresariales financieras	0.00
2.1.4.2	A entidades empresariales del sector público	0.00
2.1.4.2.1	A entidades empresariales no financieras	0.00
2.1.4.2.2	A entidades empresariales financieras	0.00
2.1.5	Transferencias, Asignaciones y Donativos Corrientes Otorgados	0.00
2.1.5.1	Al sector privado	0.00
2.1.5.2	Al sector público	0.00
2.1.5.2.1	A la Federación	0.00
2.1.5.2.2	A las Entidades Federativas	0.00
2.1.5.2.3	A los Municipios	0.00
2.1.5.3	Al sector externo	0.00
2.1.5.3.1	A gobiernos extranjeros	0.00
2.1.5.3.2	A organismos internacionales	0.00
2.1.5.3.3	Al sector privado externo	0.00
2.1.6	Impuesto Sobre los Ingresos, la Riqueza y Otros a las Entidades Empresariales Públicas	0.00
2.1.7	Participaciones	0.00
2.1.8	Provisiones y Otras Estimaciones	0.00
2.1.8.1	Provisiones a corto plazo	0.00
2.1.8.2	Provisiones a largo plazo	0.00
2.1.8.3	Estimaciones por pérdida o deterioro a corto plazo	0.00
2.1.8.4	Estimaciones por pérdida o deterioro a largo plazo	0.00
2.2	GASTOS DE CAPITAL	1,137,449.00
2.2.1	Construcciones en Proceso	0.00
2.2.2	Activos Fijos (Formación bruta de capital fijo)	1,137,449.00
2.2.2.1	Viviendas, Edificios y Estructuras	0.00
2.2.2.1.1	Viviendas	0.00
2.2.2.1.2	Edificios no residenciales	0.00
2.2.2.1.3	Otras estructuras	0.00
2.2.2.2	Maquinaria y Equipo	1,053,000.00
2.2.2.2.1	Equipo de transporte	1,053,000.00
2.2.2.2.2	Equipo de tecnología de la información y comunicaciones	0.00
2.2.2.2.3	Otra maquinaria y equipo	0.00
2.2.2.3	Equipo de Defensa y Seguridad	0.00
2.2.2.4	Activos Biológicos Cultivados	0.00
2.2.2.4.1	Ganado para cría, leche, tiro, etc. que dan productos recurrentes	0.00
2.2.2.4.2	Arboles, cultivos y otras plantaciones que dan productos recurrentes	0.00

CUENTA PÚBLICA 2018
Clasificación Económica de los Ingresos, de los Gastos y del Financiamiento
Versión Analítica
Del 1o. de enero al 31 de diciembre de 2018
(Pesos)

Código	Concepto	Importe
2.2.2.5	Activos Fijos Intangibles	84,449.00
2.2.2.5.1	Investigación y desarrollo	0.00
2.2.2.5.2	Exploración y evaluación minera	0.00
2.2.2.5.3	Programas de informática y bases de datos	0.00
2.2.2.5.4	Originales para esparcimiento, literarios o artísticos	0.00
2.2.2.5.5	Otros activos fijos intangibles	84,449.00
2.2.3	Incremento de Existencias	0.00
2.2.3.1	Materiales y suministros	0.00
2.2.3.2	Materias primas	0.00
2.2.3.3	Trabajos en curso	0.00
2.2.3.4	Bienes terminados	0.00
2.2.3.5	Bienes para venta	0.00
2.2.3.6	Bienes en tránsito	0.00
2.2.3.7	Existencias de materiales de seguridad y defensa	0.00
2.2.4	Objetos de Valor	0.00
2.2.4.1	Metales y piedras preciosas	0.00
2.2.4.2	Antigüedades y otros objetos de arte	0.00
2.2.4.3	Otros objetos de valor	0.00
2.2.5	Activos no Producidos	0.00
2.2.5.1	Activos tangibles no producidos de origen natural	0.00
2.2.5.1.1	Tierras y Terrenos	0.00
2.2.5.1.2	Recursos minerales y energéticos	0.00
2.2.5.1.3	Recursos biológicos no cultivados	0.00
2.2.5.1.4	Recursos hídricos	0.00
2.2.5.1.5	Otros activos de origen natural	0.00
2.2.5.2	Activos intangibles no producidos	0.00
2.2.5.2.1	Derechos patentados	0.00
2.2.5.2.2	Arrendamientos operativos comerciales	0.00
2.2.5.2.3	Fondos de comercio adquiridos	0.00
2.2.5.2.4	Otros activos intangibles no producidos	0.00
2.2.6	Transferencias, Asignaciones y Donativos de Capital Otorgados	0.00
2.2.6.1	Al sector privado	0.00
2.2.6.2	Al sector público	0.00
2.2.6.2.1	A la Federación	0.00
2.2.6.2.2	A Entidades Federativas	0.00
2.2.6.2.3	A Municipios	0.00
2.2.6.3	Al sector externo	0.00
2.2.6.3.1	A gobiernos extranjeros	0.00
2.2.6.3.2	A organismos internacionales	0.00
2.2.6.3.3	Al sector privado externo	0.00
2.2.7	Inversión Financiera con Fines de Política Económica	0.00
2.2.7.1	Acciones y participaciones de capital	0.00
2.2.7.2	Valores representativos de deuda adquiridos con fines de política económica	0.00
2.2.7.3	Obligaciones negociables adquiridas con fines de política económica	0.00
2.2.7.4	Concesión de Préstamos	0.00
TOTAL DEL GASTO		473,343,967.26
	TOTAL DEL GASTO	473,343,967.26
Menos	Participaciones, Intereses y Otros Gastos de la Deuda =	0.00
	TOTAL DEL GASTO PROGRAMABLE	473,343,967.26
(1) Nota: En el rubro de "Construcciones en Proceso", se incluye el monto de los gastos incurridos en los Capítulos del COG que se describen a continuación y que fueron especificados como correspondientes al Tipo de Gasto 2 (de Capital):		
Servicios	COG 1000 Tipo de Gasto 2	
Personales		
Materiales y	COG 2000 Tipo de Gasto 2	
Suministros		
Servicios	COG 3000 Tipo de Gasto 2	
Generales		
3	FINANCIAMIENTO	
3.1	FUENTES FINANCIERAS	
3.1.1	Disminución de Activos Financieros	0.00
3.1.1.1	Disminución de Activos Financieros Corrientes (Circulantes)	0.00
3.1.1.1.1	Disminución de caja y bancos (efectivos y equivalentes)	0.00
3.1.1.1.2	Disminución de inversiones financieras de corto plazo (derechos a recibir efectivo o equivalentes)	0.00
3.1.1.1.3	Disminución de cuentas por cobrar	0.00
3.1.1.1.4	Disminución de documentos por cobrar	0.00
3.1.1.1.5	Recuperación de préstamos otorgados de corto plazo	0.00
3.1.1.1.6	Disminución de otros activos financieros corrientes	0.00
3.1.1.2	Disminución de Activos Financieros No Corrientes	0.00
3.1.1.2.1	Recuperación de inversiones financieras de largo plazo con fines de liquidez	0.00
3.1.1.2.1.1	Venta de acciones y participaciones de capital	0.00
3.1.1.2.1.2	Venta de títulos y valores representativos de deuda	0.00
3.1.1.2.1.3	Venta de obligaciones negociables	0.00
3.1.1.2.1.4	Recuperación de préstamos	0.00

CUENTA PÚBLICA 2018
Clasificación Económica de los Ingresos, de los Gastos y del Financiamiento
Versión Analítica
Del 1o. de enero al 31 de diciembre de 2018
(Pesos)

Código	Concepto	Importe
3.1.1.2.2	Disminución de otros activos financieros no corrientes	0.00
3.1.2	Incremento de pasivos	0.00
3.1.2.1	Incremento de Pasivos Corrientes	0.00
3.1.2.1.1	Incremento de cuentas por pagar	0.00
3.1.2.1.2	Incremento de documentos por pagar	0.00
3.1.2.1.3	Conversión de la deuda pública a largo plazo en porción circulante	0.00
3.1.2.1.3.1	Conversión de títulos y valores de largo plazo en corto plazo	0.00
3.1.2.1.3.1.1	Porción de corto plazo de títulos y valores de la deuda pública interna de L.P.	0.00
3.1.2.1.3.1.2	Porción de corto plazo de títulos y valores de la deuda pública externa de L.P.	0.00
3.1.2.1.3.2	Conversión de préstamos de largo plazo en corto plazo	0.00
3.1.2.1.3.2.1	Porción a corto plazo de préstamos de la deuda pública interna de L.P.	0.00
3.1.2.1.3.2.2	Porción a corto plazo de préstamos de la deuda pública externa de L.P.	0.00
3.1.2.1.4	Incremento de otros pasivos de corto plazo	0.00
3.1.2.2	Incremento de Pasivos No Corrientes	0.00
3.1.2.2.1	Incremento de cuentas por pagar a largo plazo	0.00
3.1.2.2.2	Incremento de documentos por pagar a largo plazo	0.00
3.1.2.2.3	Colocación de títulos y valores a largo plazo	0.00
3.1.2.2.3.1	Colocación de títulos y valores de la deuda pública interna	0.00
3.1.2.2.3.2	Colocación de títulos y valores de la deuda pública externa	0.00
3.1.2.2.4	Obtención de préstamos de la deuda pública a largo plazo	0.00
3.1.2.2.4.1	Obtención de préstamos internos	0.00
3.1.2.2.4.2	Obtención de préstamos externos	0.00
3.1.2.2.5	Incremento de otros pasivos de largo plazo	0.00
3.1.3	Incremento del Patrimonio	0.00
	TOTAL FUENTES FINANCIERAS	0.00
3.2	APLICACIONES FINANCIERAS (USOS)	
3.2.1	Incremento de Activos Financieros	0.00
3.2.1.1	Incremento de Activos Financieros Corrientes (Circulantes)	0.00
3.2.1.1.1	Incremento de caja y bancos (efectivo y equivalentes)	0.00
3.2.1.1.2	Incremento de inversiones financieras de corto plazo (derechos a recibir efectivo y equivalentes)	0.00
3.2.1.1.3	Incremento de cuentas por cobrar	0.00
3.2.1.1.4	Incremento de documentos por cobrar	0.00
3.2.1.1.5	Préstamos otorgados de corto plazo	0.00
3.2.1.1.6	Incremento de otros activos financieros corrientes	0.00
3.2.1.2	Incremento de Activos Financieros No Corrientes	0.00
3.2.1.2.1	Inversiones financieras a largo plazo con fines de liquidez	0.00
3.2.1.2.1.1	Compra de acciones y participaciones de capital	0.00
3.2.1.2.1.2	Compra de títulos y valores representativos de deuda	0.00
3.2.1.2.1.3	Compra de obligaciones negociables	0.00
3.2.1.2.1.4	Concesión de préstamos	0.00
3.2.1.2.2	Incremento de otros activos financieros no corrientes	0.00
3.2.2	Disminución de Pasivos	0.00
3.2.2.1	Disminución de Pasivos Corrientes	0.00
3.2.2.1.1	Disminución de Cuentas por Pagar	0.00
3.2.2.1.2	Disminución de Documentos por Pagar	0.00
3.2.2.1.3	Amortización de la Porción Circulante de la Deuda Pública de Largo Plazo	0.00
3.2.2.1.3.1	Amortización de la porción circulante de la deuda pública de L.P. en títulos y valores	0.00
3.2.2.1.3.1.1	Amortización de la porción circulante de la deuda pública interna de L.P. en Títulos valores	0.00
3.2.2.1.3.1.2	Amortización de la porción circulante de la deuda pública externa de L.P. en títulos y valores	0.00
3.2.2.1.3.2	Amortización de la porción circulante de la deuda pública de L.P. en préstamos	0.00
3.2.2.1.3.2.1	Amortización de la porción circulante de la deuda pública interna de L.P. en préstamos	0.00
3.2.2.1.3.2.2	Amortización de la porción circulante de la deuda pública externa de L.P. en préstamos	0.00
3.2.2.1.4	Disminución de Otros Pasivos de Corto Plazo	0.00
3.2.2.2	Disminución de Pasivos no Corrientes	0.00
3.2.2.2.1	Disminución de Cuentas por Pagar a Largo Plazo	0.00
3.2.2.2.2	Disminución de Documentos por Pagar a Largo Plazo	0.00
3.2.2.2.3	Conversión de Deuda Pública de Largo Plazo en Porción Circulante	0.00
3.2.2.2.3.1	Conversión de títulos y valores de largo plazo en corto plazo	0.00
3.2.2.2.3.1.1	Porción de corto plazo de títulos y valores de la deuda pública interna	0.00
3.2.2.2.3.1.2	Porción de corto plazo de títulos y valores de la deuda pública externa	0.00
3.2.2.2.3.2	Conversión de préstamos de largo plazo en corto plazo	0.00
3.2.2.2.3.2.1	Porción a corto plazo de préstamos de la deuda pública interna	0.00
3.2.2.2.3.2.2	Porción a corto plazo de préstamos de la deuda pública externa	0.00
3.2.2.2.4	Disminución de Otros Pasivos de Largo Plazo	0.00
3.2.3	Disminución de Patrimonio	0.00

CUENTA PÚBLICA 2018
Clasificación Económica de los Ingresos, de los Gastos y del Financiamiento
Versión Analítica
Del 1o. de enero al 31 de diciembre de 2018
(Pesos)

Código	Concepto	Importe
TOTAL APLICACIONES FINANCIERAS		0.00
AUTORIZO	REVISO	ELABORO
DR JOSE LUIS GONZALEZ PINZON DIR GRAL DEL REPSS EN CAMPECHE	CP CARLOS A GANTUN CAAMAL DIR DE FINANCIAMIENTO DEL REPSS EN CAMP	CP PATRICIA PANTI NOVELO APOYO ADMINISTRATIVO

08/03/2019 09:15:28 a. m. CNS-27

FORMATOS LDF



CUENTA PÚBLICA 2018
ENTE PÚBLICO: REGIMEN ESTATAL DE PROTECCION SOCIAL EN SALUD EN CAMPECHE
Formato 1o. Estado de Situación Financiera Detallado - LDF
Al 31 de diciembre de 2018 y 2017
(PESOS)

Concepto	Año		Concepto	Año	
	2018	31 de diciembre 2017		2018	31 de diciembre 2017
ACTIVO			PASIVO		
Activo Circulante			Pasivo Circulante		
a. Efectivo y Equivalentes (a=a1+a2+a3+a4+a5+a6+a7)	47,297,600.58	5,324,523.71	a. Cuentas por Pagar a Corto Plazo (a=a1+a2+a3+a4+a5+a6+a7+a8+a9)	212,243,408.85	215,030,990.25
a1) Efectivo	0.00	0.00	a1) Servicios Personales por Pagar a Corto Plazo	242,544.85	78,001.25
a2) Bancos/Tesorería	47,297,600.58	5,324,523.71	a2) Proveedores por Pagar a Corto Plazo	196,933,785.00	193,763,837.00
a3) Bancos/Dependencias y Otros	0.00	0.00	a3) Contratistas por Obras Públicas por Pagar a Corto Plazo	0.00	568,810.00
a4) Inversiones Temporales (Hasta 3 meses)	0.00	0.00	a4) Participaciones y Aportaciones por Pagar a Corto Plazo	0.00	0.00
a5) Fondos con Afectación Específica	0.00	0.00	a5) Transferencias Otorgadas por Pagar a Corto Plazo	0.00	104,600.00
a6) Depósitos de Fondos de Terceros en Garantía y/o Administración	0.00	0.00	a6) Intereses, Comisiones y Otros Gastos de la Deuda Pública por Pagar a Corto Plazo	0.00	0.00
a7) Otros Efectivos y Equivalentes	0.00	0.00	a7) Retenciones y Contribuciones por Pagar a Corto Plazo	4,913,624.00	13,829,700.00
b. Derechos a Recibir Efectivo o Equivalentes (b=b1+b2+b3+b4+b5+b6+b7)	16,903,345.26	38,370,962.26	a8) Devoluciones de la Ley de Ingresos por Pagar a Corto Plazo	0.00	0.00
b1) Inversiones Financieras de Corto Plazo	0.00	0.00	a9) Otras Cuentas por Pagar a Corto Plazo	10,153,455.00	6,686,042.00
b2) Cuentas por Cobrar a Corto Plazo	0.00	11,292,663.26	b. Documentos por Pagar a Corto Plazo (b=b1+b2+b3)	0.00	0.00
b3) Deudores Diversos por Cobrar a Corto Plazo	16,903,345.26	27,078,299.00	b1) Documentos Comerciales por Pagar a Corto Plazo	0.00	0.00
b4) Ingresos por Recuperar a Corto Plazo	0.00	0.00	b2) Documentos con Contratistas por Obras Públicas por Pagar a Corto Plazo	0.00	0.00
b5) Deudores por Anticipos de la Tesorería a Corto Plazo	0.00	0.00	b3) Otros Documentos por Pagar a Corto Plazo	0.00	0.00
b6) Préstamos Otorgados a Corto Plazo	0.00	0.00	c. Porción a Corto Plazo de la Deuda Pública a Largo Plazo (c=c1+c2)	0.00	0.00
b7) Otros Derechos a Recibir Efectivo o Equivalentes a Corto Plazo	0.00	0.00	c1) Porción a Corto Plazo de la Deuda Pública	0.00	0.00
c. Derechos a Recibir Bienes o Servicios (c=c1+c2+c3+c4+c5)	13,990,851.60	27,449,531.92	c2) Porción a Corto Plazo de Arrendamiento Financiero	0.00	0.00
c1) Anticipo a Proveedores por Adquisición de Bienes y Prestación de Servicios a Corto Plazo	0.00	0.00	d. Títulos y Valores a Corto Plazo	0.00	0.00
c2) Anticipo a Proveedores por Adquisición de Bienes Inmuebles y Muebles a Corto Plazo	0.00	0.00	e. Pasivos Diferidos a Corto Plazo (e=e1+e2+e3)	0.00	0.00
c3) Anticipo a Proveedores por Adquisición de Bienes Intangibles a Corto Plazo	0.00	0.00	e1) Ingresos Cobrados por Adelantado a Corto Plazo	0.00	0.00
c4) Anticipo a Contratistas por Obras Públicas a Corto Plazo	0.00	0.00	e2) Intereses Cobrados por Adelantado a Corto Plazo	0.00	0.00
c5) Otros Derechos a Recibir Bienes o Servicios a Corto Plazo	13,990,851.60	27,449,531.92	e3) Otros Pasivos Diferidos a Corto Plazo	0.00	0.00
d. Inventarios (d=d1+d2+d3+d4+d5)	0.00	0.00	f. Fondos y Bienes de Terceros en Garantía y/o Administración a Corto Plazo	0.00	0.00
d1) Inventario de Mercancías para Venta	0.00	0.00	f1) Fondos en Garantía a Corto Plazo	0.00	0.00
d2) Inventario de Mercancías Terminadas	0.00	0.00	f2) Fondos en Administración a Corto Plazo	0.00	0.00
d3) Inventario de Mercancías en Proceso de Elaboración	0.00	0.00	f3) Fondos Contingentes a Corto Plazo	0.00	0.00
d4) Inventario de Materias Primas, Materiales y Suministros para Producción	0.00	0.00	f4) Fondos de Fideicomisos, Mandatos y Contratos Análogos a Corto Plazo	0.00	0.00
d5) Bienes en Tránsito	0.00	0.00	f5) Otros Fondos de Terceros en Garantía y/o Administración a Corto Plazo	0.00	0.00
e. Almacenes	2,419,034.51	7,455,121.85	f6) Valores y Bienes en Garantía a Corto Plazo	0.00	0.00
f. Estimación por Pérdida o Deterioro de Activos Circulantes (f=f1+f2)	0.00	0.00	g. Provisiones a Corto Plazo (g=g1+g2+g3)	0.00	0.00
f1) Estimaciones para Cuentas Incobrables por Derechos a Recibir Efectivo o Equivalentes	0.00	0.00	g1) Provisión para Demandas y Juicios a Corto Plazo	0.00	0.00
f2) Estimación por Deterioro de Inventarios	0.00	0.00	g2) Provisión para Contingencias a Corto Plazo	0.00	0.00
g. Otros Activos Circulantes (g=g1+g2+g3+g4)	0.00	0.00	g3) Otras Provisiones a Corto Plazo	0.00	0.00
g1) Valores en Garantía	0.00	0.00	h. Otros Pasivos a Corto Plazo (h=h1+h2+h3)	0.00	0.00
g2) Bienes en Garantía (excluye depósitos de fondos)	0.00	0.00	h1) Ingresos por Clasificar	0.00	0.00
g3) Bienes Derivados de Embargos, Decomisos, Aseguramientos y Dación en Pago	0.00	0.00	h2) Recaudación por Participar	0.00	0.00
g4) Adquisición con Fondos de Terceros	0.00	0.00	h3) Otros Pasivos Circulantes	0.00	0.00
IA. Total de Activos Circulantes (IA = a + b + c + d + e + f + g)	80,610,831.95	78,600,139.74	IIA. Total de Pasivos Circulantes (IIA = a + b + c + d + e + f + g + h)	0.00	0.00
Activo No Circulante			Pasivo No Circulante		
a. Inversiones Financieras a Largo Plazo	0.00	0.00	a. Cuentas por Pagar a Largo Plazo	0.00	0.00

CUENTA PÚBLICA 2018
ENTE PÚBLICO: REGIMEN ESTATAL DE PROTECCION SOCIAL EN SALUD EN CAMPECHE
Formato 1o. Estado de Situación Financiera Detallado - LDF
Al 31 de diciembre de 2018 y 2017
(PESOS)

Concepto	Año		Concepto	Año	
	2018	31 de diciembre 2017		2018	31 de diciembre 2017
ACTIVO			PASIVO		
b. Derechos a Recibir Efectivo o Equivalentes a Largo Plazo	0.00	0.00	b. Documentos por Pagar a Largo Plazo	0.00	0.00
c. Bienes Inmuebles, Infraestructura y Construcciones en Proceso	0.00	7,947,322.98	c. Deuda Pública a Largo Plazo	0.00	0.00
d. Bienes Muebles	21,906,590.67	17,338,768.04	d. Pasivos Diferidos a Largo Plazo	0.00	0.00
e. Activos Intangibles	347,611.16	263,162.00	e. Fondos y Bienes de Terceros en Garantía y/o en Administración a Largo Plazo	0.00	0.00
f. Depreciación, Deterioro y Amortización Acumulada de Bienes	(4,507,237.50)	(1,791,211.31)	f. Provisiones a Largo Plazo	0.00	0.00
g. Activos Diferidos	0.00	0.00			
h. Estimación por Pérdida o Deterioro de Activos no Circulantes	0.00	0.00			
i. Otros Activos no Circulantes	0.00	0.00			
IB. Total de Activos No Circulantes (IB = a + b + c + d + e + f + g + h + i)	17,746,964.33	23,758,041.71	II. Total del Pasivo (II = IIA + IIB)	212,243,408.85	215,030,990.25
I. Total del Activo (I = IA + IB)	98,357,796.28	102,358,181.45			
			HACIENDA PÚBLICA/ PATRIMONIO		
			IIIA. Hacienda Pública/Patrimonio Contribuido (IIIA = a + b + c)	0.00	0.00
			a. Aportaciones	0.00	0.00
			b. Donaciones de Capital	0.00	0.00
			c. Actualización de la Hacienda Pública/Patrimonio	0.00	0.00
			IIIB. Hacienda Pública/Patrimonio Generado (IIIB = a + b + c + d + e)	(113,885,612.57)	(112,672,808.80)
			a. Resultados del Ejercicio (Ahorro/ Desahorro)	5,962,491.36	(123,578,662.10)
			b. Resultados de Ejercicios Anteriores	(120,121,579.06)	9,576,205.85
			c. Revalúos	0.00	0.00
			d. Reservas	0.00	0.00
			e. Rectificaciones de Resultados de Ejercicios Anteriores	273,475.13	1,329,647.45
			IIIC. Exceso o Insuficiencia en la Actualización de la Hacienda Pública/Patrimonio (IIIC=a+b)	0.00	0.00
			a. Resultado por Posición Monetaria	0.00	0.00
			b. Resultado por Tenencia de Activos no Monetarios	0.00	0.00
			III. Total Hacienda Pública/Patrimonio (III = IIIA + IIIB + IIIC)	(113,885,612.57)	(112,672,808.80)
			IV. Total del Pasivo y Hacienda Pública/Patrimonio (IV = II + III)	98,357,796.28	102,358,181.45

AUTORIZO

DR JOSE LUIS GONZALEZ PINZON
DIR GRAL DEL REPSS EN CAMPECHE

REVISO

CP CARLOS A CANTUN CAAMAL
DIR DE FINANCIAMIENTO DEL REPSS EN CAMP

ELABORO

CP PATRICIA PANTI NOVELO
APOYO ADMINISTRATIVO

CUENTA PÚBLICA 2018
ENTE PÚBLICO: REGIMEN ESTATAL DE PROTECCION SOCIAL EN SALUD EN CAMPECHE
Formato 2 Informe Analítico de la Deuda Pública y Otros Pasivos - LDF
Del 1o. de enero al 31 de diciembre de 2018
(PESOS)

Denominación de la Deuda Pública y Otros Pasivos (c)	Saldo al 31 de diciembre de 2017 (d)	Disposiciones del Periodo (e)	Amortizaciones del Periodo (f)	Revaluaciones, Reclasificaciones y Otros Ajustes (g)	Saldo Final del Periodo (h) h=d+e-f+g	Pago de Intereses del Periodo (i)	Pago de Comisiones y demás costos asociados durante el Periodo (j)
1. Deuda Pública (1=A+B)	0.00	0.00	0.00	0.00	0.00	0.00	0.00
A. Corto Plazo (A=a1+a2+a3)	0.00	0.00	0.00	0.00	0.00	0.00	0.00
a1) Instituciones de Crédito	0.00	0.00	0.00	0.00	0.00	0.00	0.00
a2) Títulos y Valores	0.00	0.00	0.00	0.00	0.00	0.00	0.00
a3) Arrendamientos Financieros	0.00	0.00	0.00	0.00	0.00	0.00	0.00
B. Largo Plazo (B=b1+b2+b3)	0.00	0.00	0.00	0.00	0.00	0.00	0.00
b1) Instituciones de Crédito	0.00	0.00	0.00	0.00	0.00	0.00	0.00
b2) Títulos y Valores	0.00	0.00	0.00	0.00	0.00	0.00	0.00
b3) Arrendamientos Financieros	0.00	0.00	0.00	0.00	0.00	0.00	0.00
2. Otros Pasivos	215,030,990.25	0.00	0.00	0.00	212,243,408.85		
3. Total de la Deuda Pública y Otros Pasivos (3=1+2)	215,030,990.25	0.00	0.00	0.00	212,243,408.85	0.00	0.00
4. Deuda Contingente 1 (informativo)	0.00	0.00	0.00	0.00	0.00	0.00	0.00
Deuda Contingente 1	0.00	0.00	0.00	0.00	0.00	0.00	0.00
Deuda Contingente 2	0.00	0.00	0.00	0.00	0.00	0.00	0.00
5. Valor de Instrumentos Bono Cupón Cero 2 (informativo)	0.00	0.00	0.00	0.00	0.00	0.00	0.00
Instrumento Bono Cupón Cero 1	0.00	0.00	0.00	0.00	0.00	0.00	0.00
Instrumento Bono Cupón Cero 2	0.00	0.00	0.00	0.00	0.00	0.00	0.00

Obligaciones a Corto Plazo (k)	Monto Contratado (l)	Plazo Pactado (m)	Tasa de Interés (n)	Comisiones y Costos Relacionados (o)	Tasa Efectiva (p)
6. Obligaciones a Corto Plazo (Informativo)	0.00	0.00	0.00	0.00	0.00
Crédito 1	0.00	0.00	0.00	0.00	0.00
Crédito 2	0.00	0.00	0.00	0.00	0.00

CUENTA PÚBLICA 2018
ENTE PÚBLICO: REGIMEN ESTATAL DE PROTECCION SOCIAL EN SALUD EN CAMPECHE
Formato 2 Informe Analítico de la Deuda Pública y Otros Pasivos - LDF
Del 1o. de enero al 31 de diciembre de 2018
(PESOS)

AUTORIZO

DR JOSE LUIS GONZALEZ PINZON
DIR GRAL DEL REPSS EN CAMPECHE

REVISO


CP CARLOS A CANTUN CAAMAL
DIR DE FINANCIAMIENTO DEL REPSS EN
CAMP

ELABORO

CP PATRICIA PANTI NOVELO
APOYO ADMINISTRATIVO

CUENTA PÚBLICA 2018
ENTE PÚBLICO: REGIMEN ESTATAL DE PROTECCION SOCIAL EN SALUD EN CAMPECHE
Formato 3 Informe Analítico de Obligaciones Diferentes de Financiamientos – LDF
Del 1o. de enero al 31 de diciembre de 2018
(PESOS)

Denominación de las Obligaciones Diferentes de Financiamiento (c)	Fecha del Contrato (d)	Fecha de inicio de operación del proyecto (e)	Fecha de vencimiento (f)	Monto de la inversión pactado (g)	Plazo pactado (h)	Monto promedio mensual del pago de la contraprestación (i)	Monto promedio mensual del pago de la contraprestación correspondiente al pago de inversión (j)	Monto pagado de la inversión al 31 de diciembre de 2018 (k)	Monto pagado de la inversión actualizado al 31 de diciembre de 2018 (l)	Saldo pendiente por pagar de la inversión al 31 de diciembre de 2018 (m = g - l)
A. Asociaciones Público Privadas (APP's) (A=a+b+c+d)				0.00		0.00	0.00	0.00	0.00	0.00
APP 1	0			0.00		0.00	0.00	0.00	0.00	0.00
APP 2				0.00		0.00	0.00	0.00	0.00	0.00
APP 3				0.00		0.00	0.00	0.00	0.00	0.00
B. Otros Instrumentos (B=a+b+c+d)				0.00		0.00	0.00	0.00	0.00	0.00
Otro Instrumento 1	0			0.00		0.00	0.00	0.00	0.00	0.00
Otro Instrumento 2				0.00		0.00	0.00	0.00	0.00	0.00
Otro Instrumento 3				0.00		0.00	0.00	0.00	0.00	0.00
C. Total de Obligaciones Diferentes de Financiamiento (C=A+B)				0.00		0.00	0.00	0.00	0.00	0.00

AUTORIZO

 DR JOSÉ LUIS GONZÁLEZ PINZÓN
 DIR. GRAL. DEL REPSS EN CAMPECHE

REVISO

 CP CARLOS A. CANTUN CAAMAL
 DIR. DE FINANCIAMIENTO DEL REPSS EN CAMP

ELABORO

 CP PATRICIA PANTI NOVELO
 APOYO ADMINISTRATIVO

CUENTA PÚBLICA 2018
ENTE PÚBLICO: REGIMEN ESTATAL DE PROTECCION SOCIAL EN SALUD EN CAMPECHE
Formato 4 Balance Presupuestario - LDF
Del 1o. de enero al 31 de diciembre de 2018
(PESOS)

Concepto (c).	Estimado/ Aprobado (d)	Devengado	Recaudado/Pagado
A. Ingresos Totales (A = A1+A2+A3)	405,726,973.00	405,726,973.00	405,726,973.00
A1. Ingresos de Libre Disposición	82,339,727.00	82,339,727.00	82,339,727.00
A2. Transferencias Federales Etiquetadas	403,731,856.00	403,731,856.00	403,731,856.00
A3. Financiamiento Neto	(80,344,610.00)	(80,344,610.00)	(80,344,610.00)
B. Egresos Presupuestarios1 (B = B1+B2)	478,245,256.00	478,232,246.00	372,989,876.00
B1. Gasto No Etiquetado (sin incluir Amortización de la Deuda Pública)	2,787,506.00	2,787,507.00	2,060,342.00
B2. Gasto Etiquetado (sin incluir Amortización de la Deuda Pública)	475,457,750.00	475,444,739.00	370,929,534.00
C. Remanentes del Ejercicio Anterior (C = C1 + C2)		0.00	0.00
C1. Remanentes de Ingresos de Libre Disposición aplicados en el periodo		0.00	0.00
C2. Remanentes de Transferencias Federales Etiquetadas aplicados en el periodo		0.00	0.00
I. Balance Presupuestario (I = A – B + C)	(72,518,283.00)	(72,505,273.00)	32,737,097.00
II. Balance Presupuestario sin Financiamiento Neto (II = I - A3)	7,826,327.00	7,839,337.00	113,081,707.00
III. Balance Presupuestario sin Financiamiento Neto y sin Remanentes del Ejercicio Anterior (III= II - C)	7,826,327.00	7,839,337.00	113,081,707.00

Concepto	Aprobado	Devengado	Pagado
E. Intereses, Comisiones y Gastos de la Deuda (E = E1+E2)	0.00	0.00	0.00
E1. Intereses, Comisiones y Gastos de la Deuda con Gasto No Etiquetado	0.00	0.00	0.00
E2. Intereses, Comisiones y Gastos de la Deuda con Gasto Etiquetado	0.00	0.00	0.00
IV. Balance Primario (IV = III + E)	7,826,327.00	7,839,337.00	113,081,707.00

Concepto	Estimado/ Aprobado	Devengado	Recaudado/ Pagado
F. Financiamiento (F = F1 + F2)	0.00	0.00	0.00
F1. Financiamiento con Fuente de Pago de Ingresos de Libre Disposición	0.00	0.00	0.00
F2. Financiamiento con Fuente de Pago de Transferencias Federales Etiquetadas	0.00	0.00	0.00
G. Amortización de la Deuda (G = G1 + G2)	80,344,610.00	80,344,610.00	80,344,610.00
G1. Amortización de la Deuda Pública con Gasto No Etiquetado	334,494.00	334,494.00	334,494.00
G2. Amortización de la Deuda Pública con Gasto Etiquetado	80,010,116.00	80,010,116.00	80,010,116.00
A3. Financiamiento Neto (A3 = F – G)	(80,344,610.00)	(80,344,610.00)	(80,344,610.00)

Concepto	Estimado/ Aprobado	Devengado	Recaudado/ Pagado
A1. Ingresos de Libre Disposición	82,339,727.00	82,339,727.00	82,339,727.00
A3.1 Financiamiento Neto con Fuente de Pago de Ingresos de Libre Disposición (A3.1 = F1 – G1)	(334,494.00)	(334,494.00)	(334,494.00)
F1. Financiamiento con Fuente de Pago de Ingresos de Libre Disposición	0.00	0.00	0.00
G1. Amortización de la Deuda Pública con Gasto No Etiquetado	334,494.00	334,494.00	334,494.00
B1. Gasto No Etiquetado (sin incluir Amortización de la Deuda Pública)	2,787,506.00	2,787,507.00	2,060,342.00
C1. Remanentes de Ingresos de Libre Disposición aplicados en el periodo		0.00	0.00
V. Balance Presupuestario de Recursos Disponibles (V = A1 + A3.1– B 1 + C1)	79,217,727.00	79,217,726.00	79,944,891.00

CUENTA PÚBLICA 2018
ENTE PÚBLICO: REGIMEN ESTATAL DE PROTECCION SOCIAL EN SALUD EN CAMPECHE
Formato 4 Balance Presupuestario - LDF
Del 1o. de enero al 31 de diciembre de 2018
(PESOS)

VI. Balance Presupuestario de Recursos Disponibles sin Financiamiento Neto (VI = V - A3.1)	79,552,221.00	79,552,220.00	80,279,385.00
--------------------------------------------------------------------------------------------	---------------	---------------	---------------

Concepto	Estimado/ Aprobado	Devengado	Recaudado/ Pagado
A2. Transferencias Federales Etiquetadas	403,731,856.00	403,731,856.00	403,731,856.00
A3.2 Financiamiento Neto con Fuente de Pago de Transferencias Federales Etiquetadas (A3.2 = F2 - G2)	(80,010,116.00)	(80,010,116.00)	(80,010,116.00)
F2. Financiamiento con Fuente de Pago de Transferencias Federales Etiquetadas	0.00	0.00	0.00
G2. Amortización de la Deuda Pública con Gasto Etiquetado	80,010,116.00	80,010,116.00	80,010,116.00
B2. Gasto Etiquetado (sin incluir Amortización de la Deuda Pública)	475,457,750.00	475,444,739.00	370,929,534.00
C2. Remanentes de Transferencias Federales Etiquetadas aplicados en el periodo		0.00	0.00
VII. Balance Presupuestario de Recursos Etiquetados (VII = A2 + A3.2 - B2 + C2)	(151,736,010.00)	(151,722,999.00)	(47,207,794.00)
VIII. Balance Presupuestario de Recursos Etiquetados sin Financiamiento Neto (VIII = VII - A3.2)	(71,725,894.00)	(71,712,883.00)	32,802,322.00

AUTORIZO

DR JOSE LUIS GONZALEZ PINZON
 DIR GRAL DEL REPSS EN CAMPECHE

REVISO

CP CARLOS A CANTUN CAAMAL
 DIR DE FINANCIAMIENTO DEL REPSS EN
 CAMP

ELABORO

CP PATRICIA PANTI NOVELO
 APOYO ADMINISTRATIVO

CUENTA PÚBLICA 2018
ENTE PÚBLICO: REGIMEN ESTATAL DE PROTECCION SOCIAL EN SALUD EN CAMPECHE
Formato 5 Estado Analítico de Ingresos Detallado - LDF
Del 1o. de enero al 31 de diciembre de 2018
(PESOS)

Concepto (c)	Ingreso					Diferencia (e)
	Estimado (d)	Ampliaciones/ Reducciones	Modificado	Devengado	Recaudado	
Ingresos de Libre Disposición						
A. Impuestos	0.00	0.00	0.00	0.00	0.00	0.00
B. Cuotas y Aportaciones de Seguridad Social	0.00	0.00	0.00	0.00	0.00	0.00
C. Contribuciones de Mejoras	0.00	0.00	0.00	0.00	0.00	0.00
D. Derechos	0.00	0.00	0.00	0.00	0.00	0.00
E. Productos	3,233,867.91	0.00	3,233,867.91	3,233,868.00	3,233,868.00	0.09
F. Aprovechamientos	0.00	0.00	0.00	0.00	0.00	0.00
G. Ingresos por Ventas de Bienes y Servicios	0.00	0.00	0.00	0.00	0.00	0.00
H. Participaciones (H=h1+h2+h3+h4+h5+h6+h7+h8+h9+h10+h11)	0.00	0.00	0.00	0.00	0.00	0.00
h1) Fondo General de Participaciones	0.00	0.00	0.00	0.00	0.00	0.00
h2) Fondo de Fomento Municipal	0.00	0.00	0.00	0.00	0.00	0.00
h3) Fondo de Fiscalización y Recaudación	0.00	0.00	0.00	0.00	0.00	0.00
h4) Fondo de Compensación	0.00	0.00	0.00	0.00	0.00	0.00
h5) Fondo de Extracción de Hidrocarburos	0.00	0.00	0.00	0.00	0.00	0.00
h6) Impuesto Especial Sobre Producción y Servicios	0.00	0.00	0.00	0.00	0.00	0.00
h7) 0.136% de la Recaudación Federal Participable	0.00	0.00	0.00	0.00	0.00	0.00
h8) 3.17% Sobre Extracción de Petróleo	0.00	0.00	0.00	0.00	0.00	0.00
h9) Gasolinas y Diésel	0.00	0.00	0.00	0.00	0.00	0.00
h10) Fondo del Impuesto Sobre la Renta	0.00	0.00	0.00	0.00	0.00	0.00
h11) Fondo de Estabilización de los Ingresos de las Entidades Federativas	0.00	0.00	0.00	0.00	0.00	0.00
I. Incentivos Derivados de la Colaboración Fiscal (I=i1+i2+i3+i4+i5)	0.00	0.00	0.00	0.00	0.00	0.00
i1) Tenencia o Uso de Vehículos	0.00	0.00	0.00	0.00	0.00	0.00
i2) Fondo de Compensación ISAN	0.00	0.00	0.00	0.00	0.00	0.00
i3) Impuesto Sobre Automóviles Nuevos	0.00	0.00	0.00	0.00	0.00	0.00
i4) Fondo de Compensación de Repecos-Intermedios	0.00	0.00	0.00	0.00	0.00	0.00
i5) Otros Incentivos Económicos	0.00	0.00	0.00	0.00	0.00	0.00
J. Transferencias	79,105,859.00	0.00	79,105,859.00	79,105,859.00	79,105,859.00	0.00
K. Convenios	0.00	0.00	0.00	0.00	0.00	0.00
k1) Otros Convenios y Subsidios	0.00	0.00	0.00	0.00	0.00	0.00
L. Otros Ingresos de Libre Disposición (L=l1+l2)	0.00	0.00	0.00	0.00	0.00	0.00
l1) Participaciones en Ingresos Locales	0.00	0.00	0.00	0.00	0.00	0.00
l2) Otros Ingresos de Libre Disposición	0.00	0.00	0.00	0.00	0.00	0.00
I. Total de Ingresos de Libre Disposición (I=A+B+C+D+E+F+G+H+I+J+K+L)	82,339,726.91	0.00	82,339,726.91	82,339,727.00	82,339,727.00	0.09
Ingresos Excedentes de Ingresos de Libre Disposición						0.00
Transferencias Federales Etiquetadas						
A. Aportaciones (A=a1+a2+a3+a4+a5+a6+a7+a8)	0.00	0.00	0.00	0.00	0.00	0.00
a1) Fondo de Aportaciones para la Nómina Educativa y Gasto Operativo	0.00	0.00	0.00	0.00	0.00	0.00
a2) Fondo de Aportaciones para los Servicios de Salud	0.00	0.00	0.00	0.00	0.00	0.00
a3) Fondo de Aportaciones para la Infraestructura Social	0.00	0.00	0.00	0.00	0.00	0.00
a4) Fondo de Aportaciones para el Fortalecimiento de los Municipios y de las Demarcaciones Territoriales del Distrito Federal	0.00	0.00	0.00	0.00	0.00	0.00
a5) Fondo de Aportaciones Múltiples	0.00	0.00	0.00	0.00	0.00	0.00
a6) Fondo de Aportaciones para la Educación Tecnológica y de Adultos	0.00	0.00	0.00	0.00	0.00	0.00
a7) Fondo de Aportaciones para la Seguridad Pública de los Estados y del Distrito Federal	0.00	0.00	0.00	0.00	0.00	0.00
a8) Fondo de Aportaciones para el Fortalecimiento de las Entidades Federativas	0.00	0.00	0.00	0.00	0.00	0.00
B. Convenios (B=b1+b2+b3+b4)	55,485,554.96	0.00	55,485,554.96	55,485,555.00	55,485,555.00	0.04
b1) Convenios de Protección Social en Salud	55,485,554.96	0.00	55,485,554.96	55,485,555.00	55,485,555.00	0.04
b2) Convenios de Descentralización	0.00	0.00	0.00	0.00	0.00	0.00
b3) Convenios de Reasignación	0.00	0.00	0.00	0.00	0.00	0.00
b4) Otros Convenios y Subsidios	0.00	0.00	0.00	0.00	0.00	0.00
C. Fondos Distintos de Aportaciones (C=c1+c2)	0.00	0.00	0.00	0.00	0.00	0.00
c1) Fondo para Entidades Federativas y Municipios Productores de Hidrocarburos	0.00	0.00	0.00	0.00	0.00	0.00
c2) Fondo Minero	0.00	0.00	0.00	0.00	0.00	0.00

CUENTA PÚBLICA 2018
ENTE PÚBLICO: REGIMEN ESTATAL DE PROTECCION SOCIAL EN SALUD EN CAMPECHE
Formato 5 Estado Analítico de Ingresos Detallado - LDF
Del 1o. de enero al 31 de diciembre de 2018
(PESOS)

Concepto (c)	Ingreso					Diferencia (e)
	Estimado (d)	Ampliaciones/ Reducciones	Modificado	Devengado	Recaudado	
D. Transferencias, Subsidios y Subvenciones, y Pensiones y Jubilaciones	348,246,301.62	0.00	348,246,301.62	348,246,301.45	348,246,301.45	-0.17
E. Otras Transferencias Federales Etiquetadas	0.00	0.00	0.00	0.00	0.00	0.00
II. Total de Transferencias Federales Etiquetadas (II = A + B + C + D + E)	403,731,856.58	0.00	403,731,856.58	403,731,856.45	403,731,856.45	-0.13
III. Ingresos Derivados de Financiamientos (III = A)	0.00	0.00	0.00	0.00	0.00	0.00
A. Ingresos Derivados de Financiamientos	0.00	0.00	0.00	0.00	0.00	0.00
IV. Total de Ingresos (IV = I + II + III)	486,071,583.49	0.00	486,071,583.49	486,071,583.45	486,071,583.45	-0.04
Datos Informativos						
1. Ingresos Derivados de Financiamientos con Fuente de Pago de Ingresos de Libre Disposición	0.00	0.00	0.00	0.00	0.00	0.00
2. Ingresos Derivados de Financiamientos con Fuente de Pago de Transferencias Federales Etiquetadas	0.00	0.00	0.00	0.00	0.00	0.00
3. Ingresos Derivados de Financiamientos (3 = 1 + 2)	0.00	0.00	0.00	0.00	0.00	0.00

AUTORIZO

DR JOSE LUIS GONZALEZ PINZON
DIR GRAL DEL REPSS EN CAMPECHE

REVISO

CP CARLOS A CANTUN CAAMAL
DIR DE FINANCIAMIENTO DEL REPSS EN
CAMP

ELABORO

CP PATRICIA PANTI NOVELO
APOYO ADMINISTRATIVO

CUENTA PÚBLICA 2018
ENTE PÚBLICO: REGIMEN ESTATAL DE PROTECCION SOCIAL EN SALUD EN CAMPECHE
Formato 6a Estado Analítico del Ejercicio del Presupuesto de Egresos Detallado - LDF
Clasificación por Objeto del Gasto (Capítulo y Concepto)
Del 1o. de enero al 31 de diciembre de 2018
(PESOS)

Concepto (c)	Egresos					Subejercicio (e)
	Aprobado (d)	Ampliaciones/ (Reducciones)	Modificado	Devengado	Pagado	
I. Gasto No Etiquetado (I=A+B+C+D+E+F+G+H+I)	3,122,002.00	0.00	3,122,002.00	3,122,002.00	2,394,838.00	0.00
A. Servicios Personales (A=a1+a2+a3+a4+a5+a6+a7)	0.00	0.00	0.00	0.00	0.00	0.00
a1) Remuneraciones al Personal de Carácter Permanente	0.00	0.00	0.00	0.00	0.00	0.00
a2) Remuneraciones al Personal de Carácter Transitorio	0.00	0.00	0.00	0.00	0.00	0.00
a3) Remuneraciones Adicionales y Especiales	0.00	0.00	0.00	0.00	0.00	0.00
a4) Seguridad Social	0.00	0.00	0.00	0.00	0.00	0.00
a5) Otras Prestaciones Sociales y Económicas	0.00	0.00	0.00	0.00	0.00	0.00
a6) Previsiones	0.00	0.00	0.00	0.00	0.00	0.00
a7) Pago de Estímulos a Servidores Públicos	0.00	0.00	0.00	0.00	0.00	0.00
B. Materiales y Suministros (B=b1+b2+b3+b4+b5+b6+b7+b8+b9)	1,009,886.00	0.00	1,009,886.00	1,009,886.00	813,062.00	0.00
b1) Materiales de Administración, Emisión de Documentos y Artículos Oficiales	177,320.00	0.00	177,320.00	177,320.00	142,172.00	0.00
b2) Alimentos y Utensilios	3,581.00	0.00	3,581.00	3,581.00	0.00	0.00
b3) Materias Primas y Materiales de Producción y Comercialización	0.00	0.00	0.00	0.00	0.00	0.00
b4) Materiales y Artículos de Construcción y de Reparación	117,050.00	0.00	117,050.00	117,050.00	99,050.00	0.00
b5) Productos Químicos, Farmacéuticos y de Laboratorio	526,881.00	0.00	526,881.00	526,881.00	506,511.00	0.00
b6) Combustibles, Lubricantes y Aditivos	25,330.00	0.00	25,330.00	25,330.00	23,000.00	0.00
b7) Vestuario, Blancos, Prendas de Protección y Artículos Deportivos	37,813.00	0.00	37,813.00	37,813.00	14,752.00	0.00
b8) Materiales y Suministros Para Seguridad	0.00	0.00	0.00	0.00	0.00	0.00
b9) Herramientas, Refacciones y Accesorios Menores	121,911.00	0.00	121,911.00	121,911.00	27,577.00	0.00
C. Servicios Generales (C=c1+c2+c3+c4+c5+c6+c7+c8+c9)	1,723,573.00	0.00	1,723,573.00	1,723,573.00	1,201,469.00	0.00
c1) Servicios Básicos	0.00	0.00	0.00	0.00	0.00	0.00
c2) Servicios de Arrendamiento	157,914.00	0.00	157,914.00	157,914.00	155,014.00	0.00
c3) Servicios Profesionales, Científicos, Técnicos y Otros Servicios	938,781.00	0.00	938,781.00	938,781.00	512,609.00	0.00
c4) Servicios Financieros, Bancarios y Comerciales	187,519.00	0.00	187,519.00	187,519.00	187,519.00	0.00
c5) Servicios de Instalación, Reparación, Mantenimiento y Conservación	364,558.00	0.00	364,558.00	364,558.00	273,875.00	0.00
c6) Servicios de Comunicación Social y Publicidad	0.00	0.00	0.00	0.00	0.00	0.00
c7) Servicios de Traslado y Viáticos	63,530.00	0.00	63,530.00	63,530.00	61,181.00	0.00
c8) Servicios Oficiales	11,271.00	0.00	11,271.00	11,271.00	11,271.00	0.00
c9) Otros Servicios Generales	0.00	0.00	0.00	0.00	0.00	0.00
D. Transferencias, Asignaciones, Subsidios y Otras Ayudas (D=d1+d2+d3+d4+d5+d6+d7+d8+d9)	0.00	0.00	0.00	0.00	0.00	0.00
d1) Transferencias Internas y Asignaciones al Sector Público	0.00	0.00	0.00	0.00	0.00	0.00
d2) Transferencias al Resto del Sector Público	0.00	0.00	0.00	0.00	0.00	0.00
d3) Subsidios y Subvenciones	0.00	0.00	0.00	0.00	0.00	0.00
d4) Ayudas Sociales	0.00	0.00	0.00	0.00	0.00	0.00
d5) Pensiones y Jubilaciones	0.00	0.00	0.00	0.00	0.00	0.00
d6) Transferencias a Fideicomisos, Mandatos y Otros Análogos	0.00	0.00	0.00	0.00	0.00	0.00
d7) Transferencias a la Seguridad Social	0.00	0.00	0.00	0.00	0.00	0.00
d8) Donativos	0.00	0.00	0.00	0.00	0.00	0.00
d9) Transferencias al Exterior	0.00	0.00	0.00	0.00	0.00	0.00
E. Bienes Muebles, Inmuebles e Intangibles (E=e1+e2+e3+e4+e5+e6+e7+e8+e9)	54,049.00	0.00	54,049.00	54,049.00	45,813.00	0.00
e1) Mobiliario y Equipo de Administración	54,049.00	0.00	54,049.00	54,049.00	45,813.00	0.00
e2) Mobiliario y Equipo Educativo y Recreativo	0.00	0.00	0.00	0.00	0.00	0.00

CUENTA PÚBLICA 2018
ENTE PÚBLICO: REGIMEN ESTATAL DE PROTECCION SOCIAL EN SALUD EN CAMPECHE
Formato 6a Estado Analítico del Ejercicio del Presupuesto de Egresos Detallado - LDF
Clasificación por Objeto del Gasto (Capítulo y Concepto)
Del 1o. de enero al 31 de diciembre de 2018
(PESOS)

Concepto (c)	Egresos					Subejercicio (e)
	Aprobado (d)	Ampliaciones/ (Reducciones)	Modificado	Devengado	Pagado	
e3) Equipo e Instrumental Médico y de Laboratorio	0.00	0.00	0.00	0.00	0.00	0.00
e4) Vehículos y Equipo de Transporte	0.00	0.00	0.00	0.00	0.00	0.00
e5) Equipo de Defensa y Seguridad	0.00	0.00	0.00	0.00	0.00	0.00
e6) Maquinaria, Otros Equipos y Herramientas	0.00	0.00	0.00	0.00	0.00	0.00
e7) Activos Biológicos	0.00	0.00	0.00	0.00	0.00	0.00
e8) Bienes Inmuebles	0.00	0.00	0.00	0.00	0.00	0.00
e9) Activos Intangibles	0.00	0.00	0.00	0.00	0.00	0.00
F. Inversión Pública (F=f1+f2+f3)	0.00	0.00	0.00	0.00	0.00	0.00
f1) Obra Pública en Bienes de Dominio Público	0.00	0.00	0.00	0.00	0.00	0.00
f2) Obra Pública en Bienes Propios	0.00	0.00	0.00	0.00	0.00	0.00
f3) Proyectos Productivos y Acciones de Fomento	0.00	0.00	0.00	0.00	0.00	0.00
G. Inversiones Financieras y Otras Provisiones (G=g1+g2+g3+g4+g5+g6+g7)	0.00	0.00	0.00	0.00	0.00	0.00
g1) Inversiones Para el Fomento de Actividades Productivas	0.00	0.00	0.00	0.00	0.00	0.00
g2) Acciones y Participaciones de Capital	0.00	0.00	0.00	0.00	0.00	0.00
g3) Compra de Títulos y Valores	0.00	0.00	0.00	0.00	0.00	0.00
g4) Concesión de Préstamos	0.00	0.00	0.00	0.00	0.00	0.00
g5) Inversiones en Fideicomisos, Mandatos y Otros Análogos Fideicomiso de Desastres Naturales (Informativo)	0.00	0.00	0.00	0.00	0.00	0.00
g6) Otras Inversiones Financieras	0.00	0.00	0.00	0.00	0.00	0.00
g7) Provisiones para Contingencias y Otras Erogaciones Especiales	0.00	0.00	0.00	0.00	0.00	0.00
H. Participaciones y Aportaciones (H=h1+h2+h3)	0.00	0.00	0.00	0.00	0.00	0.00
h1) Participaciones	0.00	0.00	0.00	0.00	0.00	0.00
h2) Aportaciones	0.00	0.00	0.00	0.00	0.00	0.00
h3) Convenios	0.00	0.00	0.00	0.00	0.00	0.00
I. Deuda Pública (I=i1+i2+i3+i4+i5+i6+i7)	334,494.00	0.00	334,494.00	334,494.00	334,494.00	0.00
i1) Amortización de la Deuda Pública	0.00	0.00	0.00	0.00	0.00	0.00
i2) Intereses de la Deuda Pública	0.00	0.00	0.00	0.00	0.00	0.00
i3) Comisiones de la Deuda Pública	0.00	0.00	0.00	0.00	0.00	0.00
i4) Gastos de la Deuda Pública	0.00	0.00	0.00	0.00	0.00	0.00
i5) Costo por Coberturas	0.00	0.00	0.00	0.00	0.00	0.00
i6) Apoyos Financieros	0.00	0.00	0.00	0.00	0.00	0.00
i7) Adeudos de Ejercicios Fiscales Anteriores (ADEFAS)	334,494.00	0.00	334,494.00	334,494.00	334,494.00	0.00
II. Gasto Etiquetado (II=A+B+C+D+E+F+G+H+I)	555,467,864.96	0.00	555,467,864.96	555,454,854.05	450,939,648.89	13,010.91
A. Servicios Personales (A=a1+a2+a3+a4+a5+a6+a7)	153,171,445.00	0.00	153,171,445.00	153,171,445.00	152,999,251.00	0.00
a1) Remuneraciones al Personal de Carácter Permanente	0.00	0.00	0.00	0.00	0.00	0.00
a2) Remuneraciones al Personal de Carácter Transitorio	153,171,445.00	0.00	153,171,445.00	153,171,445.00	152,999,251.00	0.00
a3) Remuneraciones Adicionales y Especiales	0.00	0.00	0.00	0.00	0.00	0.00
a4) Seguridad Social	0.00	0.00	0.00	0.00	0.00	0.00
a5) Otras Prestaciones Sociales y Económicas	0.00	0.00	0.00	0.00	0.00	0.00
a6) Previsiones	0.00	0.00	0.00	0.00	0.00	0.00
a7) Pago de Estímulos a Servidores Públicos	0.00	0.00	0.00	0.00	0.00	0.00
B. Materiales y Suministros (B=b1+b2+b3+b4+b5+b6+b7+b8+b9)	181,258,694.00	0.00	181,258,694.00	181,258,695.00	125,057,122.00	(1.00)
b1) Materiales de Administración, Emisión de Documentos y Artículos Oficiales	8,026,993.00	0.00	8,026,993.00	8,026,997.00	6,561,194.00	(4.00)
b2) Alimentos y Utensilios	5,922,190.00	0.00	5,922,190.00	5,922,190.00	5,922,190.00	0.00

CUENTA PÚBLICA 2018
ENTE PÚBLICO: REGIMEN ESTATAL DE PROTECCION SOCIAL EN SALUD EN CAMPECHE
Formato 6a Estado Analítico del Ejercicio del Presupuesto de Egresos Detallado - LDF
Clasificación por Objeto del Gasto (Capítulo y Concepto)
Del 1o. de enero al 31 de diciembre de 2018
(PESOS)

Concepto (c)	Egresos					Subejercicio (e)
	Aprobado (d)	Ampliaciones/ (Reducciones)	Modificado	Devengado	Pagado	
b3) Materias Primas y Materiales de Producción y Comercialización	0.00	0.00	0.00	0.00	0.00	0.00
b4) Materiales y Artículos de Construcción y de Reparación	7,526,065.00	0.00	7,526,065.00	7,526,064.00	6,480,939.00	1.00
b5) Productos Químicos, Farmacéuticos y de Laboratorio	148,597,556.00	0.00	148,597,556.00	148,597,556.00	97,993,570.00	0.00
b6) Combustibles, Lubricantes y Aditivos	4,309,806.00	0.00	4,309,806.00	4,309,805.00	4,303,630.00	1.00
b7) Vestuario, Blancos, Prendas de Protección y Artículos Deportivos	4,479,991.00	0.00	4,479,991.00	4,479,991.00	2,037,500.00	0.00
b8) Materiales y Suministros Para Seguridad	0.00	0.00	0.00	0.00	0.00	0.00
b9) Herramientas, Refacciones y Accesorios Menores	2,396,093.00	0.00	2,396,093.00	2,396,092.00	1,758,099.00	1.00
C. Servicios Generales (C=c1+c2+c3+c4+c5+c6+c7+c8+c9)	134,933,888.00	0.00	134,933,888.00	134,924,625.00	89,850,219.00	9,263.00
c1) Servicios Básicos	18,296,213.00	0.00	18,296,213.00	18,296,213.00	18,295,693.00	0.00
c2) Servicios de Arrendamiento	18,310,839.00	0.00	18,310,839.00	18,310,839.00	16,869,784.00	0.00
c3) Servicios Profesionales, Científicos, Técnicos y Otros Servicios	44,993,902.00	0.00	44,993,902.00	44,984,721.00	24,862,149.00	9,181.00
c4) Servicios Financieros, Bancarios y Comerciales	7,199,170.00	0.00	7,199,170.00	7,199,170.00	4,728,702.00	0.00
c5) Servicios de Instalación, Reparación, Mantenimiento y Conservación	38,289,873.00	0.00	38,289,873.00	38,289,872.00	17,363,308.00	1.00
c6) Servicios de Comunicación Social y Publicidad	0.00	0.00	0.00	0.00	0.00	0.00
c7) Servicios de Traslado y Viáticos	6,756,541.00	0.00	6,756,541.00	6,756,540.00	6,692,031.00	1.00
c8) Servicios Oficiales	1,022,027.00	0.00	1,022,027.00	1,022,027.00	973,309.00	0.00
c9) Otros Servicios Generales	65,323.00	0.00	65,323.00	65,243.00	65,243.00	80.00
D. Transferencias, Asignaciones, Subsidios y Otras Ayudas (D=d1+d2+d3+d4+d5+d6+d7+d8+d9)	1,495,500.00	0.00	1,495,500.00	1,491,750.00	1,491,750.00	3,750.00
d1) Transferencias Internas y Asignaciones al Sector Público	0.00	0.00	0.00	0.00	0.00	0.00
d2) Transferencias al Resto del Sector Público	0.00	0.00	0.00	0.00	0.00	0.00
d3) Subsidios y Subvenciones	1,495,500.00	0.00	1,495,500.00	1,491,750.00	1,491,750.00	3,750.00
d4) Ayudas Sociales	0.00	0.00	0.00	0.00	0.00	0.00
d5) Pensiones y Jubilaciones	0.00	0.00	0.00	0.00	0.00	0.00
d6) Transferencias a Fideicomisos, Mandatos y Otros Análogos	0.00	0.00	0.00	0.00	0.00	0.00
d7) Transferencias a la Seguridad Social	0.00	0.00	0.00	0.00	0.00	0.00
d8) Donativos	0.00	0.00	0.00	0.00	0.00	0.00
d9) Transferencias al Exterior	0.00	0.00	0.00	0.00	0.00	0.00
E. Bienes Muebles, Inmuebles e Intangibles (E=e1+e2+e3+e4+e5+e6+e7+e8+e9)	4,598,223.00	0.00	4,598,223.00	4,598,223.00	1,531,192.00	0.00
e1) Mobiliario y Equipo de Administración	1,884,834.00	0.00	1,884,834.00	1,884,834.00	708,975.00	0.00
e2) Mobiliario y Equipo Educativo y Recreativo	60,000.00	0.00	60,000.00	60,000.00	11,484.00	0.00
e3) Equipo e Instrumental Médico y de Laboratorio	1,515,940.00	0.00	1,515,940.00	1,515,940.00	726,284.00	0.00
e4) Vehículos y Equipo de Transporte	1,053,000.00	0.00	1,053,000.00	1,053,000.00	0.00	0.00
e5) Equipo de Defensa y Seguridad	0.00	0.00	0.00	0.00	0.00	0.00
e6) Maquinaria, Otros Equipos y Herramientas	0.00	0.00	0.00	0.00	0.00	0.00
e7) Activos Biológicos	0.00	0.00	0.00	0.00	0.00	0.00
e8) Bienes Inmuebles	0.00	0.00	0.00	0.00	0.00	0.00
e9) Activos Intangibles	84,449.00	0.00	84,449.00	84,449.00	84,449.00	0.00
F. Inversión Pública (F=f1+f2+f3)	0.00	0.00	0.00	0.00	0.00	0.00
f1) Obra Pública en Bienes de Dominio Público	0.00	0.00	0.00	0.00	0.00	0.00
f2) Obra Pública en Bienes Propios	0.00	0.00	0.00	0.00	0.00	0.00
f3) Proyectos Productivos y Acciones de Fomento	0.00	0.00	0.00	0.00	0.00	0.00
G. Inversiones Financieras y Otras Provisiones (G=g1+g2+g3+g4+g5+g6+g7)	0.00	0.00	0.00	0.00	0.00	0.00
g1) Inversiones Para el Fomento de Actividades Productivas	0.00	0.00	0.00	0.00	0.00	0.00

CUENTA PÚBLICA 2018
ENTE PÚBLICO: REGIMEN ESTATAL DE PROTECCION SOCIAL EN SALUD EN CAMPECHE
Formato 6a Estado Analítico del Ejercicio del Presupuesto de Egresos Detallado - LDF
Clasificación por Objeto del Gasto (Capítulo y Concepto)
Del 1o. de enero al 31 de diciembre de 2018
(PESOS)

Concepto (c)	Egresos					Subejercicio (e)
	Aprobado (d)	Ampliaciones/ (Reducciones)	Modificado	Devengado	Pagado	
g2) Acciones y Participaciones de Capital	0.00	0.00	0.00	0.00	0.00	0.00
g3) Compra de Títulos y Valores	0.00	0.00	0.00	0.00	0.00	0.00
g4) Concesión de Préstamos	0.00	0.00	0.00	0.00	0.00	0.00
g5) Inversiones en Fideicomisos, Mandatos y Otros Análogos Fideicomiso de Desastres Naturales (Informativo)	0.00	0.00	0.00	0.00	0.00	0.00
g6) Otras Inversiones Financieras	0.00	0.00	0.00	0.00	0.00	0.00
g7) Provisiones para Contingencias y Otras Erogaciones Especiales	0.00	0.00	0.00	0.00	0.00	0.00
H. Participaciones y Aportaciones (H=h1+h2+h3)	0.00	0.00	0.00	0.00	0.00	0.00
h1) Participaciones	0.00	0.00	0.00	0.00	0.00	0.00
h2) Aportaciones	0.00	0.00	0.00	0.00	0.00	0.00
h3) Convenios	0.00	0.00	0.00	0.00	0.00	0.00
I. Deuda Pública (I=i1+i2+i3+i4+i5+i6+i7)	80,010,114.96	0.00	80,010,114.96	80,010,116.05	80,010,114.89	(1.09)
i1) Amortización de la Deuda Pública	0.00	0.00	0.00	0.00	0.00	0.00
i2) Intereses de la Deuda Pública	0.00	0.00	0.00	0.00	0.00	0.00
i3) Comisiones de la Deuda Pública	0.00	0.00	0.00	0.00	0.00	0.00
i4) Gastos de la Deuda Pública	0.00	0.00	0.00	0.00	0.00	0.00
i5) Costo por Coberturas	0.00	0.00	0.00	0.00	0.00	0.00
i6) Apoyos Financieros	0.00	0.00	0.00	0.00	0.00	0.00
i7) Adeudos de Ejercicios Fiscales Anteriores (ADEFAS)	80,010,114.96	0.00	80,010,114.96	80,010,116.05	80,010,114.89	(1.09)
III. Total de Egresos (III = I + II)	558,589,866.96	0.00	558,589,866.96	558,576,856.05	453,334,486.89	13,010.91

AUTORIZO

DR JOSE LUIS GONZALEZ PINZON
DIR GENL DEL REPSS EN CAMPECHE

REVISO

CP CARLOS A CANTUN CAAMAL
DIR DE FINANCIAMIENTO DEL REPSS EN CAMP

ELABORO

CP PATRICIA PANTI NOVELO
APOYO ADMINISTRATIVO

08/03/2019 08:51:38 a.m. CNS-33

CUENTA PÚBLICA 2018
ENTE PÚBLICO: REGIMEN ESTATAL DE PROTECCION SOCIAL EN SALUD EN CAMPECHE
Formato 6b Estado Analítico del Ejercicio del Presupuesto de Egresos Detallado - LDF
Clasificación Administrativa
Del 1o. de enero al 31 de diciembre de 2018
(PESOS)

Concepto (c)	Egresos					Subejercicio (e)
	Aprobado (d)	Ampliaciones/ (Reducciones)	Modificado	Devengado	Pagado	
Gasto No Etiquetado	3,122,001.00	0.00	3,122,001.00	3,122,001.00	2,394,837.00	0.00
[2828]REGIMEN ESTATAL DE PROTECCION SOCIAL EN SALUD	3,122,001.00	0.00	3,122,001.00	3,122,001.00	2,394,837.00	0.00
Gasto Etiquetado	555,467,865.96	0.00	555,467,865.96	555,454,855.05	450,939,649.89	13,010.91
[2828]REGIMEN ESTATAL DE PROTECCION SOCIAL EN SALUD	555,467,865.96	0.00	555,467,865.96	555,454,855.05	450,939,649.89	13,010.91
Total de Egresos	558,589,866.96	0.00	558,589,866.96	558,576,856.05	453,334,486.89	13,010.91

AUTORIZO

DR JOSE LUIS GONZALEZ PINZON
DIR GRAL DEL REPSS EN CAMPECHE

REVISO

CP CARLOS A CANTUN CAAMAL
DIR DE FINANCIAMIENTO DEL REPSS EN CAMP

ELABORO

CP PATRICIA PANTI NOVELO
APOYO ADMINISTRATIVO

08/03/2019 09:46:35 a.m. CNS-34

CUENTA PÚBLICA 2018
ENTE PÚBLICO: REGIMEN ESTATAL DE PROTECCION SOCIAL EN SALUD EN CAMPECHE
Formato 6c Estado Analítico del Ejercicio del Presupuesto de Egresos Detallado - LDF
Clasificación Funcional (Finalidad y Función)
Del 1o. de enero al 31 de diciembre de 2018
(PESOS)

Concepto (c)	Egresos					Subejercicio (e)
	Aprobado (d)	Ampliaciones/ (Reducciones)	Modificado	Devengado	Pagado	
I. Gasto No Etiquetado (I=A+B+C+D)	3,122,001.00	0.00	3,122,001.00	3,122,001.00	2,394,837.00	0.00
A. Gobierno (A=a1+a2+a3+a4+a5+a6+a7+a8)	0.00	0.00	0.00	0.00	0.00	0.00
a1) Legislación	0.00	0.00	0.00	0.00	0.00	0.00
a2) Justicia	0.00	0.00	0.00	0.00	0.00	0.00
a3) Coordinación de la Política de Gobierno	0.00	0.00	0.00	0.00	0.00	0.00
a4) Relaciones Exteriores	0.00	0.00	0.00	0.00	0.00	0.00
a5) Asuntos Financieros y Hacendarios	0.00	0.00	0.00	0.00	0.00	0.00
a6) Seguridad Nacional	0.00	0.00	0.00	0.00	0.00	0.00
a7) Asuntos de Orden Público y de Seguridad Interior	0.00	0.00	0.00	0.00	0.00	0.00
a8) Otros Servicios Generales	0.00	0.00	0.00	0.00	0.00	0.00
B. Desarrollo Social (B=b1+b2+b3+b4+b5+b6+b7)	3,122,001.00	0.00	3,122,001.00	3,122,001.00	2,394,837.00	0.00
b1) Protección Ambiental	0.00	0.00	0.00	0.00	0.00	0.00
b2) Vivienda y Servicios a la Comunidad	0.00	0.00	0.00	0.00	0.00	0.00
b3) Salud	3,122,001.00	0.00	3,122,001.00	3,122,001.00	2,394,837.00	0.00
b4) Recreación, Cultura y Otras Manifestaciones Sociales	0.00	0.00	0.00	0.00	0.00	0.00
b5) Educación	0.00	0.00	0.00	0.00	0.00	0.00
b6) Protección Social	0.00	0.00	0.00	0.00	0.00	0.00
b7) Otros Asuntos Sociales	0.00	0.00	0.00	0.00	0.00	0.00
C. Desarrollo Económico (C=c1+c2+c3+c4+c5+c6+c7+c8+c9)	0.00	0.00	0.00	0.00	0.00	0.00
c1) Asuntos Económicos, Comerciales y Laborales en General	0.00	0.00	0.00	0.00	0.00	0.00
c2) Agropecuaria, Silvicultura, Pesca y Caza	0.00	0.00	0.00	0.00	0.00	0.00
c3) Combustibles y Energía	0.00	0.00	0.00	0.00	0.00	0.00
c4) Minería, Manufacturas y Construcción	0.00	0.00	0.00	0.00	0.00	0.00
c5) Transporte	0.00	0.00	0.00	0.00	0.00	0.00
c6) Comunicaciones	0.00	0.00	0.00	0.00	0.00	0.00
c7) Turismo	0.00	0.00	0.00	0.00	0.00	0.00
c8) Ciencia, Tecnología e Innovación	0.00	0.00	0.00	0.00	0.00	0.00
c9) Otras Industrias y Otros Asuntos Económicos	0.00	0.00	0.00	0.00	0.00	0.00
D. Otras No Clasificadas en Funciones Anteriores (D=d1+d2+d3+d4)	0.00	0.00	0.00	0.00	0.00	0.00
d1) Transacciones de la Deuda Publica / Costo Financiero de la Deuda	0.00	0.00	0.00	0.00	0.00	0.00
d2) Transferencias, Participaciones y Aportaciones Entre Diferentes Niveles y Ordenes de Gobierno	0.00	0.00	0.00	0.00	0.00	0.00
d3) Saneamiento del Sistema Financiero	0.00	0.00	0.00	0.00	0.00	0.00
d4) Adeudos de Ejercicios Fiscales Anteriores	0.00	0.00	0.00	0.00	0.00	0.00
II. Gasto Etiquetado (II=A+B+C+D)	555,467,865.96	0.00	555,467,865.96	555,454,855.05	450,939,649.89	13,010.91
A. Gobierno (A=a1+a2+a3+a4+a5+a6+a7+a8)	0.00	0.00	0.00	0.00	0.00	0.00
a1) Legislación	0.00	0.00	0.00	0.00	0.00	0.00
a2) Justicia	0.00	0.00	0.00	0.00	0.00	0.00
a3) Coordinación de la Política de Gobierno	0.00	0.00	0.00	0.00	0.00	0.00
a4) Relaciones Exteriores	0.00	0.00	0.00	0.00	0.00	0.00
a5) Asuntos Financieros y Hacendarios	0.00	0.00	0.00	0.00	0.00	0.00
a6) Seguridad Nacional	0.00	0.00	0.00	0.00	0.00	0.00
a7) Asuntos de Orden Público y de Seguridad Interior	0.00	0.00	0.00	0.00	0.00	0.00
a8) Otros Servicios Generales	0.00	0.00	0.00	0.00	0.00	0.00
B. Desarrollo Social (B=b1+b2+b3+b4+b5+b6+b7)	555,467,865.96	0.00	555,467,865.96	555,454,855.05	450,939,649.89	13,010.91
b1) Protección Ambiental	0.00	0.00	0.00	0.00	0.00	0.00
b2) Vivienda y Servicios a la Comunidad	0.00	0.00	0.00	0.00	0.00	0.00

CUENTA PÚBLICA 2018
ENTE PÚBLICO: REGIMEN ESTATAL DE PROTECCION SOCIAL EN SALUD EN CAMPECHE
Formato 6c Estado Analítico del Ejercicio del Presupuesto de Egresos Detallado - LDF
Clasificación Funcional (Finalidad y Función)
Del 1o. de enero al 31 de diciembre de 2018
(PESOS)

Concepto (c)	Egresos					Subejercicio (e)
	Aprobado (d)	Ampliaciones/ (Reducciones)	Modificado	Devengado	Pagado	
b3) Salud	555,467,865.96	0.00	555,467,865.96	555,454,855.05	450,939,649.89	13,010.91
b4) Recreación, Cultura y Otras Manifestaciones Sociales	0.00	0.00	0.00	0.00	0.00	0.00
b5) Educación	0.00	0.00	0.00	0.00	0.00	0.00
b6) Protección Social	0.00	0.00	0.00	0.00	0.00	0.00
b7) Otros Asuntos Sociales	0.00	0.00	0.00	0.00	0.00	0.00
C. Desarrollo Económico (C=c1+c2+c3+c4+c5+c6+c7+c8+c9)	0.00	0.00	0.00	0.00	0.00	0.00
c1) Asuntos Económicos, Comerciales y Laborales en General	0.00	0.00	0.00	0.00	0.00	0.00
c2) Agropecuaria, Silvicultura, Pesca y Caza	0.00	0.00	0.00	0.00	0.00	0.00
c3) Combustibles y Energía	0.00	0.00	0.00	0.00	0.00	0.00
c4) Minería, Manufacturas y Construcción	0.00	0.00	0.00	0.00	0.00	0.00
c5) Transporte	0.00	0.00	0.00	0.00	0.00	0.00
c6) Comunicaciones	0.00	0.00	0.00	0.00	0.00	0.00
c7) Turismo	0.00	0.00	0.00	0.00	0.00	0.00
c8) Ciencia, Tecnología e Innovación	0.00	0.00	0.00	0.00	0.00	0.00
c9) Otras Industrias y Otros Asuntos Económicos	0.00	0.00	0.00	0.00	0.00	0.00
D. Otras No Clasificadas en Funciones Anteriores (D=d1+d2+d3+d4)	0.00	0.00	0.00	0.00	0.00	0.00
d1) Transacciones de la Deuda Publica / Costo Financiero de la Deuda	0.00	0.00	0.00	0.00	0.00	0.00
d2) Transferencias, Participaciones y Aportaciones Entre Diferentes Niveles y Ordenes de Gobierno	0.00	0.00	0.00	0.00	0.00	0.00
d3) Saneamiento del Sistema Financiero	0.00	0.00	0.00	0.00	0.00	0.00
d4) Adeudos de Ejercicios Fiscales Anteriores	0.00	0.00	0.00	0.00	0.00	0.00
III. Total de Egresos (III = I + II)	558,589,866.96	0.00	558,589,866.96	558,576,856.05	453,334,486.89	13,010.91

AUTORIZO

DR JOSE LUIS GONZALEZ PINZON
DIR GRAL DEL REPSS EN CAMPECHE

REVISO

CP CARLOS A CANTUN CAAMAL
DIR DE FINANCIAMIENTO DEL REPSS EN CAMP

ELABORO

CP PATRICIA PANTI NOVELO
APOYO ADMINISTRATIVO

08/03/2019 08:47:24 a.m. CNS-35

CUENTA PÚBLICA 2018
ENTE PÚBLICO: REGIMEN ESTATAL DE PROTECCION SOCIAL EN SALUD EN CAMPECHE
Formato 6d Estado Analítico del Ejercicio del Presupuesto de Egresos Detallado - LDF
Clasificación de Servicios Personales por Categoría
Del 1o. de enero al 31 de diciembre de 2018
(PESOS)

Concepto (c)	Egresos					Subejercicio (e)
	Aprobado (d)	Ampliaciones/ (Reducciones)	Modificado	Devengado	Pagado	
I. Gasto No Etiquetado (I=A+B+C+D+E+F)	0.00	0.00	0.00	0.00	0.00	0.00
A. Personal Administrativo y de Servicio Público	0.00	0.00	0.00	0.00	0.00	0.00
B. Magisterio	0.00	0.00	0.00	0.00	0.00	0.00
C. Servicios de Salud (C=c1+c2)	0.00	0.00	0.00	0.00	0.00	0.00
c1) Personal Administrativo	0.00	0.00	0.00	0.00	0.00	0.00
c2) Personal Médico, Paramédico y afín	0.00	0.00	0.00	0.00	0.00	0.00
D. Seguridad Pública	0.00	0.00	0.00	0.00	0.00	0.00
E. Gastos asociados a la implementación de nuevas leyes federales o reformas a las mismas (E = e1 + e2)	0.00	0.00	0.00	0.00	0.00	0.00
e1) Nombre del Programa o Ley 1	0.00	0.00	0.00	0.00	0.00	0.00
e2) Nombre del Programa o Ley 2	0.00	0.00	0.00	0.00	0.00	0.00
F. Sentencias laborales definitivas	0.00	0.00	0.00	0.00	0.00	0.00
II. Gasto Etiquetado (II=A+B+C+D+E+F)	153,171,445.00	0.00	153,171,445.00	153,171,445.00	152,999,250.52	0.00
A. Personal Administrativo y de Servicio Público	0.00	0.00	0.00	0.00	0.00	0.00
B. Magisterio	0.00	0.00	0.00	0.00	0.00	0.00
C. Servicios de Salud (C=c1+c2)	153,171,445.00	0.00	153,171,445.00	153,171,445.00	152,999,250.52	0.00
c1) Personal Administrativo	32,606,721.10	0.00	32,606,721.10	32,606,721.10	32,586,218.78	0.00
c2) Personal Médico, Paramédico y afín	120,564,723.90	0.00	120,564,723.90	120,564,723.90	120,413,031.74	0.00
D. Seguridad Pública	0.00	0.00	0.00	0.00	0.00	0.00
E. Gastos asociados a la implementación de nuevas leyes federales o reformas a las mismas (E = e1 + e2)	0.00	0.00	0.00	0.00	0.00	0.00
e1) Nombre del Programa o Ley 1	0.00	0.00	0.00	0.00	0.00	0.00
e2) Nombre del Programa o Ley 2	0.00	0.00	0.00	0.00	0.00	0.00
F. Sentencias laborales definitivas	0.00	0.00	0.00	0.00	0.00	0.00
III. Total del Gasto en Servicios Personales (III = I + II)	153,171,445.00	0.00	153,171,445.00	153,171,445.00	152,999,250.52	0.00

AUTORIZO

DR JOSE LUIS GONZALEZ PINZON
DIR GRAL DEL REPS EN CAMPECHE

REVISO

CP CARLOS A CANTON CAAMAL
DIR DE FINANCIAMIENTO DEL REPS EN CAMP

ELABORO

CP PATRICIA PANTI NOVELO
APOYO ADMINISTRATIVO

03/03/2019 03:49:28 p. m. CNS-36

REGIMEN ESTATAL DE PROTECCION SOCIAL EN SALUD EN CAMPECHE
Anexo 3 Guía de Cumplimiento de la Ley de Disciplina Financiera de las Entidades Federativas y Municipios
Del 01 de enero al 31 de diciembre de 2018

Indicadores de Observancia (c)	Implementación				Resultado		Fundamento (h)	Comentarios (i)
	SI		NO					
		Mecanismo de Verificación (d)		Fecha estimada de cumplimiento (e)	Monto o valor (f)	Unidad (pesos/porcentaje) (g)		
INDICADORES PRESUPUESTARIOS								
A. INDICADORES CUANTITATIVOS								
1 Balance Presupuestario Sostenible (j)								
a. Propuesto		Iniciativa de Ley de Ingresos y Proyecto de Presupuesto de Egresos				pesos	Art. 6 y 19 de la LDF	
b. Aprobado	x	Ley de Ingresos y Presupuesto de Egresos			405726973	pesos	Art. 6 y 19 de la LDF	
c. Ejercido	x	Cuenta Pública / Formato 4 LDF			372989877	pesos	Art. 6 y 19 de la LDF	
2 Balance Presupuestario de Recursos Disponibles Sostenible (k)								
a. Propuesto		Iniciativa de Ley de Ingresos y Proyecto de Presupuesto de Egresos				pesos	Art. 6 y 19 de la LDF	
b. Aprobado		Ley de Ingresos y Presupuesto de Egresos			405726973	pesos	Art. 6 y 19 de la LDF	
c. Ejercido		Cuenta Pública / Formato 4 LDF			372989877	pesos	Art. 6 y 19 de la LDF	
3 Financiamiento Neto dentro del Techo de Financiamiento Neto (l)								
a. Propuesto		Iniciativa de Ley de Ingresos				pesos	Art. 6, 19 y 46 de la LDF	
b. Aprobado		Ley de Ingresos				pesos	Art. 6, 19 y 46 de la LDF	
c. Ejercido		Cuenta Pública / Formato 4 LDF				pesos	Art. 6, 19 y 46 de la LDF	
4 Recursos destinados a la atención de desastres naturales								
a. Asignación al fideicomiso para desastres naturales (m)								

5 4

REGIMEN ESTATAL DE PROTECCION SOCIAL EN SALUD EN CAMPECHE
Anexo 3 Guía de Cumplimiento de la Ley de Disciplina Financiera de las Entidades Federativas y Municipios
Del 01 de enero al 31 de diciembre de 2018

Indicadores de Observancia (c)	Implementación				Resultado		Fundamento (h)	Comentarios (i)
	SI		NO		Monto o valor (f)	Unidad (pesos/porcentaje) (g)		
		Mecanismo de Verificación (d)		Fecha estimada de cumplimiento (e)				
a.1 Aprobado		Reporte Trim. Formato 6 a)				pesos	Art. 9 de la LDF	
a.2 Pagado		Cuenta Pública / Formato 6 a)				pesos	Art. 9 de la LDF	
b. Aportación promedio realizada por la Entidad Federativa durante los 5 ejercicios previos, para infraestructura dañada por desastres naturales (n)		Autorizaciones de recursos aprobados por el FONDEN				pesos	Art. 9 de la LDF	
c. Saldo del fideicomiso para desastres naturales (o)		Cuenta Pública / Auxiliar de Cuentas				pesos	Art. 9 de la LDF	
d. Costo promedio de los últimos 5 ejercicios de la reconstrucción de infraestructura dañada por desastres naturales (p)		Autorizaciones de recursos aprobados por el FONDEN				pesos	Art. 9 de la LDF	
5 Techo para servicios personales (q)								
a. Asignación en el Presupuesto de Egresos	x	Reporte Trim. Formato 6 d)			153171445	pesos	Art. 10 y 21 de la LDF	
b. Ejercido	x	Reporte Trim. Formato 6 d)			152999250.5	pesos	Art. 13 fracc. V y 21 de la LDF	
6 Previsiones de gasto para compromisos de pago derivados de APPs (r)								
a. Asignación en el Presupuesto de Egresos		Presupuesto de Egresos				pesos	Art. 11 y 21 de la LDF	
7 Techo de ADEFAS para el ejercicio fiscal (s)								
a. Propuesto		Proyecto de Presupuesto de Egresos				pesos	Art. 12 y 20 de la LDF	
b. Aprobado		Reporte Trim. Formato 6 a)				pesos	Art. 12 y 20 de la LDF	
c. Ejercido		Cuenta Pública / Formato 6 a)				pesos	Art. 12 y 20 de la LDF	
B. INDICADORES CUALITATIVOS								

REGIMEN ESTATAL DE PROTECCION SOCIAL EN SALUD EN CAMPECHE
Anexo 3 Guía de Cumplimiento de la Ley de Disciplina Financiera de las Entidades Federativas y Municipios
Del 01 de enero al 31 de diciembre de 2018

Indicadores de Observancia (c)	Implementación				Resultado		Fundamento (h)	Comentarios (i)
	SI		NO					
		Mecanismo de Verificación (d)		Fecha estimada de cumplimiento (e)	Monto o valor (f)	Unidad (pesos/porcentaje) (g)		
1 Iniciativa de Ley de Ingresos y Proyecto de Presupuesto de Egresos								
a. <i>Objetivos anuales, estrategias y metas para el ejercicio fiscal (t)</i>		Iniciativa de Ley de Ingresos y Proyecto de Presupuesto de Egresos					Art. 5 y 18 de la LDF	
b. <i>Proyecciones de ejercicios posteriores (u)</i>		Iniciativa de Ley de Ingresos y Proyecto de Presupuesto de Egresos / Formatos 7 a) y b)					Art. 5 y 18 de la LDF	
c. <i>Descripción de riesgos relevantes y propuestas de acción para enfrentarlos (v)</i>		Iniciativa de Ley de Ingresos y Proyecto de Presupuesto de Egresos					Art. 5 y 18 de la LDF	
d. <i>Resultados de ejercicios fiscales anteriores y el ejercicio fiscal en cuestión (w)</i>		Iniciativa de Ley de Ingresos y Proyecto de Presupuesto de Egresos / Formatos 7 c) y d)					Art. 5 y 18 de la LDF	
e. <i>Estudio actuarial de las pensiones de sus trabajadores (x)</i>		Proyecto de Presupuesto de Egresos / Formato 8					Art. 5 y 18 de la LDF	
2 Balance Presupuestario de Recursos Disponibles, en caso de ser negativo								
a. <i>Razones excepcionales que justifican el Balance Presupuestario de Recursos Disponibles negativo (y)</i>		Iniciativa de Ley de Ingresos o Proyecto de Presupuesto de Egresos					Art. 6 y 19 de la LDF	
b. <i>Fuente de recursos para cubrir el Balance Presupuestario de Recursos Disponibles negativo (z)</i>		Iniciativa de Ley de Ingresos o Proyecto de Presupuesto de Egresos					Art. 6 y 19 de la LDF	
c. <i>Número de ejercicios fiscales y acciones necesarias para cubrir el Balance Presupuestario de Recursos Disponibles negativo (aa)</i>		Iniciativa de Ley de Ingresos o Proyecto de Presupuesto de Egresos					Art. 6 y 19 de la LDF	

REGIMEN ESTATAL DE PROTECCION SOCIAL EN SALUD EN CAMPECHE
Anexo 3 Guía de Cumplimiento de la Ley de Disciplina Financiera de las Entidades Federativas y Municipios
Del 01 de enero al 31 de diciembre de 2018

Indicadores de Observancia (c)	Implementación				Resultado		Fundamento (h)	Comentarios (i)
	SI		NO					
		Mecanismo de Verificación (d)		Fecha estimada de cumplimiento (e)	Monto o valor (f)	Unidad (pesos/porcentaje) (g)		
d. Informes Trimestrales sobre el avance de las acciones para recuperar el Balance Presupuestario de Recursos Disponibles (bb)		Reporte Trim. y Cuenta Pública					Art. 6 y 19 de la LDF	
3 Servicios Personales								
a. Remuneraciones de los servidores públicos (cc)		Proyecto de Presupuesto					Art. 10 y 21 de la LDF	
b. Previsiones salariales y económicas para cubrir incrementos salariales, creación de plazas y otros (dd)		Proyecto de Presupuesto					Art. 10 y 21 de la LDF	
INDICADORES DEL EJERCICIO PRESUPUESTARIO								
A. INDICADORES CUANTITATIVOS								
1 Ingresos Excedentes derivados de Ingresos de Libre Disposición								
a. Monto de Ingresos Excedentes derivados de ILD (ee)		Cuenta Pública / Formato 5				pesos	Art. 14 y 21 de la LDF	
b. Monto de Ingresos Excedentes derivados de ILD destinados al fin del A.14, fracción I de la LDF (ff)		Cuenta Pública				pesos	Art. 14 y 21 de la LDF	
c. Monto de Ingresos Excedentes derivados de ILD destinados al fin del A.14, fracción II, a) de la LDF (gg)		Cuenta Pública				pesos	Art. 14 y 21 de la LDF	
d. Monto de Ingresos Excedentes derivados de ILD destinados al fin del A.14, fracción II, b) de la LDF (hh)		Cuenta Pública				pesos	Art. 14 y 21 de la LDF	
e. Monto de Ingresos Excedentes derivados de ILD destinados al fin del artículo noveno transitorio de la LDF (ii)						pesos	Art. Noveno Transitorio de la LDF	
B. INDICADORES CUALITATIVOS								
1 Análisis Costo-Beneficio para programas o proyectos de inversión mayores a 10 millones de UDIS (jj)		Página de internet de la Secretaría de Finanzas o Tesorería Municipal					Art. 13 frac. III y 21 de la LDF	

92

REGIMEN ESTATAL DE PROTECCION SOCIAL EN SALUD EN CAMPECHE
Anexo 3 Guía de Cumplimiento de la Ley de Disciplina Financiera de las Entidades Federativas y Municipios
Del 01 de enero al 31 de diciembre de 2018

Indicadores de Observancia (c)	Implementación				Resultado		Fundamento (h)	Comentarios (i)
	SI		NO					
		Mecanismo de Verificación (d)		Fecha estimada de cumplimiento (e)	Monto o valor (f)	Unidad (pesos/porcentaje) (g)		
2 Análisis de conveniencia y análisis de transferencia de riesgos de los proyectos APPs (kk)		Página de internet de la Secretaría de Finanzas o Tesorería Municipal					Art. 13 frac. III y 21 de la LDF	
3 Identificación de población objetivo, destino y temporalidad de subsidios (ll)		Página de internet de la Secretaría de Finanzas o Tesorería Municipal					Art. 13 frac. VII y 21 de la LDF	
INDICADORES DE DEUDA PÚBLICA								
A. INDICADORES CUANTITATIVOS								
1 Obligaciones a Corto Plazo								
a. Límite de Obligaciones a Corto Plazo (mm)						pesos	Art. 30 frac. I de la LDF	
b. Obligaciones a Corto Plazo (nn)						pesos	Art. 30 frac. I de la LDF	

DR. JOSE LUIS GONZALEZ PINZON
 DIR. GENERAL DEL REPSS EN CAMPECHE

C.P. CARLOS A. CANTUN CAAMAL
 DIR DE FINANCIAMIENTO DEL REPSS EN CAMPECHE