GOBIERNO DEL ESTADO DE CAMPECHE

CUENTA PÚBLICA 2017

TOMO VI: SECTOR PARAESTATAL

SECCIÓN 5 DE 11

GOBIERNO DEL ESTADO DE CAMPECHE

CUENTA PÚBLICA 2017

TOMO VI. SECTOR PARAESTATAL

SECCIÓN 5 DE 11

ENTIDADES PARAESTATALES Y FIDEICOMOSOS NO EMPRESARIALES Y NO FINANCIERAS

15. INSTITUTO CAMPECHANO (IC)

16. FUNDACIÓN PABLO GARCÍA

17. CONSEJO ESTATAL DE INVESTIGACIÓN CIENTÍFICA Y DESARROLLO TECNOLÓGICO (COESICYDET)

18. INSTITUTO DE LA INFRAESTRUCTURA FÍSICA EDUCATIVA DEL ESTADO DE CAMPECHE (INIFEEC)

GOBIERNO DEL ESTADO DE CAMPECHE

15. INSTITUTO CAMPECHANO
(IC)

INFORMACIÓN CONTABLE

CUENTA PÚBLICA 2017
Estado de Actividades
Del 1o. de enero al 31 de diciembre de 2017 y 2016
(Pesos)

ENTE PÚBLICO: INSTITUTO CAMPECHANO

Concepto	2017	2016
INGRESOS Y OTROS BENEFICIOS		
Ingresos de la Gestión	**25,846,535.02**	**24,071,226.66**
Impuestos	0.00	0.00
Cuotas y Aportaciones de Seguridad Social	0.00	0.00
Contribuciones de Mejoras	0.00	0.00
Derechos	0.00	0.00
Productos de Tipo Corriente (1)	30,510.00	28,000.00
Aprovechamientos de Tipo Corriente	0.00	0.00
Ingresos por Venta de Bienes y Servicios	25,816,025.02	24,043,226.66
Ingresos no Comprendidos en las Fracciones de la Ley de Ingresos Causados en Ejercicios Fiscales Anteriores Pendientes de Liquidación o Pago	0.00	0.00
Participaciones, Aportaciones, Transferencias, Asignaciones, Subsidios y Otras Ayudas	**156,144,405.68**	**147,887,142.39**
Participaciones y Aportaciones	23,709,285.68	3,589,314.39
Transferencias, Asignaciones, Subsidios y Otras ayudas	132,435,120.00	144,297,828.00
Otros Ingresos y Beneficios	**1,006,746.74**	**1,219,956.80**
Ingresos Financieros	135,195.83	24,455.82
Incremento por Variación de Inventarios	0.00	0.00
Disminución del Exceso de Estimaciones por Pérdida o Deterioro u Obsolescencia	0.00	0.00
Disminución del Exceso de Provisiones	0.00	0.00
Otros Ingresos y Beneficios Varios	871,550.91	1,195,500.98
Total de Ingresos y Otros Beneficios	**182,997,687.44**	**173,178,325.85**
GASTOS Y OTRAS PÉRDIDAS		
Gastos de Funcionamiento	**167,298,854.46**	**175,073,192.15**
Servicios Personales	143,125,966.81	147,465,275.08
Materiales y Suministros	1,780,653.70	3,738,989.87
Servicios Generales	22,392,233.95	23,868,927.20
Transferencias, Asignaciones, Subsidios y Otras Ayudas	**11,250,908.13**	**1,739,177.86**
Transferencias Internas y Asignaciones al Sector Público	0.00	0.00
Transferencias al Resto del Sector Público	0.00	0.00
Subsidios y Subvenciones	0.00	0.00
Ayudas Sociales	1,014,168.54	1,157,261.47
Pensiones y Jubilaciones	9,198,266.81	0.00
Transferencias a Fideicomisos, Mandatos y Contratos Análogos	1,038,472.78	581,916.39
Transferencias a la Seguridad Social	0.00	0.00
Donativos	0.00	0.00
Transferencias al Exterior	0.00	0.00
Participaciones y Aportaciones	**0.00**	**0.00**
Participaciones	0.00	0.00
Aportaciones	0.00	0.00
Convenios	0.00	0.00
Intereses, Comisiones y Otros Gastos de la Deuda Pública	**0.00**	**0.00**
Intereses de la Deuda Pública	0.00	0.00
Comisiones de la Deuda Pública	0.00	0.00
Gastos de la Deuda Pública	0.00	0.00
Costo por Coberturas	0.00	0.00
Apoyos Financieros	0.00	0.00
Otros Gastos y Pérdidas Extraordinarias	**12,001,137.40**	**2,479,627.80**
Estimaciones, Depreciaciones, Deterioros, Obsolescencia y Amortizaciones	2,380,379.19	2,456,750.29
Provisiones	0.00	0.00
Disminución de Inventarios	0.00	0.00
Aumento por Insuficiencia de Estimaciones por Pérdida o Deterioro y Obsolescencia	0.00	0.00
Aumento por Insuficiencia de Provisiones	0.00	0.00
Otros Gastos	9,620,758.21	22,877.51
Inversión Pública	**0.00**	**0.00**
Inversión Pública no Capitalizable	0.00	0.00
Total de Gastos y Otras Pérdidas	**190,550,899.99**	**179,291,997.81**
Resultados del Ejercicio (Ahorro/Desahorro)	**(7,553,212.55)**	**(6,113,671.96)**

Bajo protesta de decir verdad declaramos que los Estados Financieros y sus Notas son razonablemente correctos y responsabilidad del emisor

Autorizó	Revisó	Elaboró
Dr. Fernando Sandoval Castellanos	C.P. Pablo García Horta	C.P. Manuel Solís Denegri
Rector	Director General de Finanzas	Director de Contabilidad

CUENTA PÚBLICA 2017
Estado de Situación Financiera
Del 1o. de enero al 31 de diciembre de 2017 y 2016
(Pesos)

ENTE PÚBLICO: INSTITUTO CAMPECHANO

Concepto	Año 2017	Año 2016
ACTIVO		
Activo Circulante		
Efectivo y Equivalentes	19,325,963.56	16,440,721.28
Derechos a Recibir Efectivo o Equivalentes	600,516.33	461,589.33
Derechos a Recibir Bienes o Servicios	120,802.40	5,756.00
Inventarios	664,455.83	637,583.66
Almacenes	344,413.99	344,413.99
Estimación por Pérdida o Deterioro de Activos Circulantes	0.00	0.00
Otros Activos Circulantes	75,625.00	75,625.00
Total de Activos Circulantes	21,131,777.11	17,965,689.26
Activo No Circulante		
Inversiones Financieras a Largo Plazo	0.00	0.00
Derechos a Recibir Efectivo o Equivalentes a Largo Plazo	0.00	0.00
Bienes Inmuebles, Infraestructura y Construcciones en Proceso	1,856,774.51	1,856,774.51
Bienes Muebles	23,127,891.31	22,116,530.91
Activos Intangibles	105,621.98	22,375.47
Depreciación, Deterioro y Amortización Acumulada de Bienes	(17,060,767.30)	(15,933,659.90)
Activos Diferidos	0.00	0.00
Estimación por Pérdida o Deterioro de Activos no Circulantes	0.00	0.00
Otros Activos no Circulantes	36,284.98	36,284.98
Total de Activos No Circulantes	8,065,805.48	8,098,305.97
TOTAL DEL ACTIVO	29,197,582.59	26,063,995.23

Concepto	Año 2017	Año 2016
PASIVO		
Pasivo Circulante		
Cuentas por Pagar a Corto Plazo	6,757,681.27	39,024,690.45
Documentos por Pagar a Corto Plazo	0.00	0.00
Porción a Corto Plazo de la Deuda Pública a Largo Plazo	0.00	0.00
Títulos y Valores a Corto Plazo	0.00	0.00
Pasivos Diferidos a Corto Plazo	0.00	0.00
Fondos y Bienes de Terceros en Garantía y/o Administración a Corto Plazo	4,345.00	0.00
Provisiones a Corto Plazo	0.00	0.00
Otros Pasivos a Corto Plazo	35,365.70	2,588.00
Total de Pasivos Circulantes	6,797,391.97	39,027,278.45
Pasivo No Circulante		
Cuentas por Pagar a Largo Plazo	0.00	0.00
Documentos por Pagar a Largo Plazo	0.00	0.00
Deuda Pública a Largo Plazo	0.00	0.00
Pasivos Diferidos a Largo Plazo	0.00	0.00
Fondos y Bienes de Terceros en Garantía y/o en Administración a Largo Plazo	9,198,266.38	0.00
Provisiones a Largo Plazo	35,510,603.51	0.00
Total de Pasivos No Circulantes	44,708,869.89	0.00
TOTAL DEL PASIVO	51,506,261.86	39,027,278.45
HACIENDA PÚBLICA/ PATRIMONIO		
Hacienda Pública/Patrimonio Contribuido	28,743,044.21	30,446,292.03
Aportaciones	15,630,018.39	17,333,266.21
Donaciones de Capital	13,113,025.82	13,113,025.82
Actualización de la Hacienda Pública / Patrimonio	0.00	0.00
Hacienda Pública/Patrimonio Generado	(51,051,723.48)	(43,409,575.25)
Resultados del Ejercicio (Ahorro / Desahorro)	(7,553,212.55)	(6,113,671.96)
Resultados de Ejercicios Anteriores	(39,318,406.38)	(33,204,734.42)
Revalúos	0.00	0.00
Reservas	0.00	0.00
Rectificaciones de Resultados de Ejercicios Anteriores	(4,180,104.55)	(4,091,168.87)
Exceso o Insuficiencia en la Actualización de la Hacienda Publica/Patrimonio	0.00	0.00
Resultado por Posición Monetaria	0.00	0.00
Resultado por Tenencia de Activos no Monetarios	0.00	0.00
Total Hacienda Pública/ Patrimonio	(22,308,679.27)	(12,963,283.22)
TOTAL DEL PASIVO Y HACIENDA PÚBLICA / PATRIMONIO	29,197,582.59	26,063,995.23

Bajo protesta de decir verdad declaramos que los Estados Financieros y sus Notas son razonablemente correctos y responsabilidad del emisor

Autorizó	Revisó	Elaboró
Dr. Fernando José Sandoval Castellanos	C.P. Pablo García Horta	C.P. Manuel Solís Denegri
Rector	Director General de Finanzas	Director de Contabilidad

CUENTA PÚBLICA 2017
Estado de Variación en la Hacienda Pública
Del 1o. de enero al 31 de diciembre de 2017
(Pesos)

ENTE PÚBLICO: INSTITUTO CAMPECHANO

Concepto	Hacienda Pública/Patrimonio Contribuido	Hacienda Pública/Patrimonio Generado de Ejercicios Anteriores	Hacienda Pública/Patrimonio Generado del Ejercicio	Ajustes por Cambios de Valor	TOTAL
Rectificaciones de Resultados de Ejercicios Anteriores	**0.00**	**(4,091,168.87)**	**0.00**	**0.00**	**(4,091,168.87)**
Patrimonio Neto Inicial Ajustado del Ejercicio	**30,446,292.03**	**0.00**	**0.00**	**0.00**	**30,446,292.03**
Aportaciones	17,333,266.21	0.00	0.00	0.00	17,333,266.21
Donaciones de Capital	13,113,025.82	0.00	0.00	0.00	13,113,025.82
Actualización de la Hacienda Pública/Patrimonio	0.00	0.00	0.00	0.00	0.00
Variaciones de la Hacienda Pública/Patrimonio Neto del Ejercicio	**0.00**	**(33,204,734.42)**	**(6,113,671.96)**	**0.00**	**(39,318,406.38)**
Resultados del Ejercicio (Ahorro/Desahorro)	0.00	0.00	(6,113,671.96)	0.00	(6,113,671.96)
Resultados de Ejercicios Anteriores	0.00	(33,204,734.42)	0.00	0.00	(33,204,734.42)
Revalúos	0.00	0.00	0.00	0.00	0.00
Reservas	0.00	0.00	0.00	0.00	0.00
Hacienda Pública/Patrimonio Neto Final del Ejercicio 2016	**30,446,292.03**	**(37,295,903.29)**	**(6,113,671.96)**	**0.00**	**(12,963,283.22)**
Cambios en la Hacienda Pública/Patrimonio Neto del Ejercicio 2017	**(1,703,247.82)**	**0.00**	**0.00**	**0.00**	**(1,703,247.82)**
Aportaciones	(1,703,247.82)	0.00	0.00	0.00	(1,703,247.82)
Donaciones de Capital	0.00	0.00	0.00	0.00	0.00
Actualización de la Hacienda Pública/Patrimonio	0.00	0.00	0.00	0.00	0.00
Variaciones de la Hacienda Pública/Patrimonio Neto del Ejercicio 2017	**0.00**	**(6,113,671.96)**	**(7,642,148.23)**	**0.00**	**(13,755,820.19)**
Resultados del Ejercicio (Ahorro/Desahorro)	0.00	0.00	(1,439,540.59)	0.00	(1,439,540.59)
Resultados de Ejercicios Anteriores	0.00	(6,113,671.96)	(6,202,607.64)	0.00	(12,316,279.60)
Revalúos	0.00	0.00	0.00	0.00	0.00
Reservas	0.00	0.00	0.00	0.00	0.00
Saldo Neto en la Hacienda Pública / Patrimonio 2017	**28,743,044.21**	**(43,409,575.25)**	**(7,642,148.23)**	**0.00**	**(22,308,679.27)**

Bajo protesta de decir verdad declaramos que los Estados Financieros y sus Notas son razonablemente correctos y responsabilidad del emisor

Autorizó

Dr. Fernando José Sandoval Castellanos
Rector

Revisó

C.P. Pablo García Horta
Director General de Finanzas

Elaboró

C.P. Manuel Solís Denegri
Director de Contabilidad

27/02/2018 10:23:50 a. m. Borrador

CUENTA PÚBLICA 2017
Estado de Cambios en la Situación Financiera
Del 1o. de enero al 31 de diciembre de 2017
(Pesos)

ENTE PÚBLICO: INSTITUTO CAMPECHANO

Concepto	Origen	Aplicación
ACTIVO	1,127,107.40	4,260,694.76
Activo Circulante	0.00	3,166,087.85
Efectivo y Equivalentes	0.00	2,885,242.28
Derechos a Recibir Efectivo o Equivalentes	0.00	138,927.00
Derechos a Recibir Bienes o Servicios	0.00	115,046.40
Inventarios	0.00	26,872.17
Almacenes	0.00	0.00
Estimación por Pérdida o Deterioro de Activos Circulantes	0.00	0.00
Otros Activos Circulantes	0.00	0.00
Activo No Circulante	1,127,107.40	1,094,606.91
Inversiones Financieras a Largo Plazo	0.00	0.00
Derechos a Recibir Efectivo o Equivalentes a Largo Plazo	0.00	0.00
Bienes Inmuebles, Infraestructura y Construcciones en Proceso	0.00	0.00
Bienes Muebles	0.00	1,011,360.40
Activos Intangibles	0.00	83,246.51
Depreciación, Deterioro y Amortización Acumulada de Bienes	1,127,107.40	0.00
Activos Diferidos	0.00	0.00
Estimación por Pérdida o Deterioro de Activos no Circulantes	0.00	0.00
Otros Activos no Circulantes	0.00	0.00
PASIVO	44,745,992.59	32,267,009.18
Pasivo Circulante	37,122.70	32,267,009.18
Cuentas por Pagar a Corto Plazo	0.00	32,267,009.18
Documentos por Pagar a Corto Plazo	0.00	0.00
Porción a Corto Plazo de la Deuda Pública a Largo Plazo	0.00	0.00
Títulos y Valores a Corto Plazo	0.00	0.00
Pasivos Diferidos a Corto Plazo	0.00	0.00
Fondos y Bienes de Terceros en Garantía y/o Administración a Corto Plazo	4,345.00	0.00
Provisiones a Corto Plazo	0.00	0.00
Otros Pasivos a Corto Plazo	32,777.70	0.00
Pasivo No Circulante	44,708,869.89	0.00
Cuentas por Pagar a Largo Plazo	0.00	0.00
Documentos por Pagar a Largo Plazo	0.00	0.00
Deuda Pública a Largo Plazo	0.00	0.00
Pasivos Diferidos a Largo Plazo	0.00	0.00
Fondos y Bienes de Terceros en Garantía y/o en Administración a Largo Plazo	9,198,266.38	0.00
Provisiones a Largo Plazo	35,510,603.51	0.00
HACIENDA PÚBLICA/ PATRIMONIO	0.00	7,731,083.91
Hacienda Pública/Patrimonio Contribuido	0.00	88,935.68
Aportaciones	0.00	88,935.68
Donaciones de Capital	0.00	0.00
Actualización de la Hacienda Pública / Patrimonio	0.00	0.00
Hacienda Pública/Patrimonio Generado	0.00	7,642,148.23
Resultados del Ejercicio (Ahorro / Desahorro)	0.00	1,439,540.59
Resultados de Ejercicios Anteriores	0.00	6,113,671.96
Revalúos	0.00	0.00
Reservas	0.00	0.00
Rectificaciones de Resultados de Ejercicios Anteriores	0.00	88,935.68
Exceso o Insuficiencia en la Actualización de la Hacienda Publica/Patrimonio	0.00	0.00
Resultado por Posición Monetaria	0.00	0.00
Resultado por Tenencia de Activos no Monetarios	0.00	0.00

Bajo protesta de decir verdad declaramos que los Estados Financieros y sus Notas son razonablemente correctos y responsabilidad del emisor

Autorizó	Revisó	Elaboró
Dr. Fernando José Sandoval Castellanos	C.P. Pablo García Horta	C.P. Manuel Solís Denegri
Rector	Director General de Finanzas	Director de Contabilidad

CUENTA PÚBLICA 2017
Estado de Flujos de Efectivo
Del 1o. de enero al 31 de diciembre de 2017 y 2016
(Pesos)

ENTE PÚBLICO: INSTITUTO CAMPECHANO

Concepto	2017	2016
Flujos de Efectivo de las Actividades de Operación		
Origen	**181,990,940.70**	**171,958,369.05**
Impuestos	0.00	0.00
Cuotas y Aportaciones de Seguridad Social	0.00	0.00
Contribuciones de mejoras	0.00	0.00
Derechos	0.00	0.00
Productos de Tipo Corriente	30,510.00	28,000.00
Aprovechamientos de Tipo Corriente	0.00	0.00
Ingresos por Venta de Bienes y Servicios	25,816,025.02	24,043,226.66
Ingresos no Comprendidos en las Fracciones de la Ley de Ingresos Causados en Ejercicios Fiscales Anteriores Pendientes de Liquidación o Pago	0.00	0.00
Participaciones y Aportaciones	23,709,285.68	3,589,314.39
Transferencias, Asignaciones y Subsidios y Otras ayudas	132,435,120.00	144,297,828.00
Otros Origenes de Operación	0.00	0.00
Aplicación	**177,867,844.32**	**179,105,631.60**
Servicios Personales	141,323,535.36	145,410,738.11
Materiales y Suministros	1,780,653.70	3,738,989.87
Servicios Generales	21,838,095.35	23,686,824.25
Transferencias Internas y Asignaciones al Sector Público	0.00	0.00
Transferencias al resto del Sector Público	0.00	0.00
Subsidios y Subvenciones	0.00	0.00
Ayudas Sociales	1,014,168.54	1,133,321.47
Pensiones y Jubilaciones	9,198,266.38	0.00
Transferencias a Fideicomisos, Mandatos y Contratos Análogos	1,038,472.78	581,916.39
Transferencias a la Seguridad Social	0.00	0.00
Donativos	0.00	0.00
Transferencias al Exterior	0.00	0.00
Participaciones	0.00	0.00
Aportaciones	0.00	0.00
Convenios	0.00	0.00
Otros Aplicaciones de Operación	1,674,652.21	4,553,841.51
Flujos Netos de Efectivo por Actividades de Operación	**4,123,096.38**	**(7,147,262.55)**
Flujos de Efectivo de las Actividades de Inversión		
Origen	**0.00**	**0.00**
Bienes Inmuebles, Infraestructura y Construcciones en Proceso	0.00	0.00
Bienes Muebles	0.00	0.00
Otros Orígenes de Inversión	0.00	0.00
Aplicación	**1,237,854.10**	**798,360.37**
Bienes Inmuebles, Infraestructura y Construcciones en Proceso	0.00	0.00
Bienes Muebles	1,226,670.02	798,360.37
Otras Aplicaciones de Inversión	11,184.08	0.00
Flujos Netos de Efectivo por Actividades de Inversión	**(1,237,854.10)**	**(798,360.37)**
Flujo de Efectivo de las Actividades de Financiamiento		
Origen	**0.00**	**0.00**
Endeudamiento Neto	0.00	0.00
Interno	0.00	0.00
Externo	0.00	0.00
Otros Orígenes de Financiamiento	0.00	0.00
	0.00	0.00
Aplicación	**0.00**	**0.00**
Servicios de la Deuda	0.00	0.00
Interno	0.00	0.00
Externo	0.00	0.00
Otras Aplicaciones de Financiamiento	0.00	0.00
	0	0.00
Flujos netos de Efectivo por Actividades de Financiamiento	**0.00**	**0.00**
Incremento/Disminución Neta en el Efectivo y Equivalentes al Efectivo	**2,885,242.28**	**(7,945,622.92)**
Efectivo y Equivalentes al Efectivo al inicio del Ejercicio	**16,440,721.28**	**24,386,344.20**
Efectivo y Equivalentes al Efectivo al final del Ejercicio	**19,325,963.56**	**16,440,721.28**

Bajo protesta de decir verdad declaramos que los Estados Financieros y sus Notas son razonablemente correctos y responsabilidad del emisor

Autorizó	Revisó	Elaboró
Dr. Fernando José Sandoval Castellanos	C.P. Pablo García Horta	C.P. Manuel Solís Denegri
Rector	Director General de Finanzas	Director de Contabilidad

CUENTA PÚBLICA 2017
Estado Analítico del Activo
Del 1o. de enero al 31 de diciembre de 2017
(Pesos)

ENTE PÚBLICO: INSTITUTO CAMPECHANO

Concepto	Saldo Inicial 1	Cargos del Periodo 2	Abonos del Periodo 3	Saldo Final 4 = (1+2-3)	Variación del Periodo (4-1)
ACTIVO					
Activo Circulante	**17,965,689.26**	**479,067,716.58**	**475,901,628.73**	**21,131,777.11**	**3,166,087.85**
Efectivo y Equivalentes	16,440,721.28	290,933,705.17	288,048,462.89	19,325,963.56	2,885,242.28
Derechos a Recibir Efectivo o Equivalentes	461,589.33	184,951,863.30	184,812,936.30	600,516.33	138,927.00
Derechos a Recibir Bienes o Servicios	5,756.00	2,344,661.51	2,229,615.11	120,802.40	115,046.40
Inventarios	637,583.66	837,486.60	810,614.43	664,455.83	26,872.17
Almacenes	344,413.99	0.00	0.00	344,413.99	0.00
Estimación por Pérdida o Deterioro de Activos Circulantes	0.00	0.00	0.00	0.00	0.00
Otros Activos Circulantes	75,625.00	0.00	0.00	75,625.00	0.00
Activo No Circulante	**8,098,305.97**	**3,599,404.49**	**3,631,904.98**	**8,065,805.48**	**(32,500.49)**
Inversiones Financieras a Largo Plazo	0.00	0.00	0.00	0.00	0.00
Derechos a Recibir Efectivo o Equivalentes a Largo Plazo	0.00	0.00	0.00	0.00	0.00
Bienes Inmuebles, Infraestructura y Construcciones en Proceso	1,856,774.51	0.00	0.00	1,856,774.51	0.00
Bienes Muebles	22,116,530.91	2,263,759.19	1,252,398.79	23,127,891.31	1,011,360.40
Activos Intangibles	22,375.47	83,246.51	0.00	105,621.98	83,246.51
Depreciación, Deterioro y Amortización Acumulada de Bienes	(15,933,659.90)	1,252,398.79	2,379,506.19	(17,060,767.30)	(1,127,107.40)
Activos Diferidos	0.00	0.00	0.00	0.00	0.00
Estimación por Pérdida o Deterioro de Activos no Circulantes	0.00	0.00	0.00	0.00	0.00
Otros Activos no Circulantes	36,284.98	0.00	0.00	36,284.98	0.00
TOTAL DEL ACTIVO	**26,063,995.23**	**482,667,121.07**	**479,533,533.71**	**29,197,582.59**	**3,133,587.36**

Bajo protesta de decir verdad declaramos que los Estados Financieros y sus Notas son razonablemente correctos y responsabilidad del emisor

Autorizó	Revisó	Elaboró
Dr. Fernando José Sandoval Castellanos	C.P. Pablo García Horta	C.P. Manuel Solís Denegri
Rector	Director General de Finanzas	Director de Contabilidad

CUENTA PÚBLICA 2017
Estado Analítico de la Deuda y Otros Pasivos
Del 1o. de enero al 31 de diciembre de 2017
(Pesos)

ENTE PÚBLICO: INSTITUTO CAMPECHANO

Denominación de las Deudas	Moneda de Contratación	Institución o País Acreedor	Saldo Inicial del Periodo	Saldo Final del Periodo
DEUDA PÚBLICA				
Corto Plazo				
Deuda Interna			**0.00**	**0.00**
Instituciones de Crédito			0.00	0.00
Títulos y Valores			0.00	0.00
Arrendamientos Financieros			0.00	0.00
Deuda Externa			**0.00**	**0.00**
Organismos Financieros Internacionales			0.00	0.00
Deuda Bilateral			0.00	0.00
Títulos y Valores			0.00	0.00
Arrendamientos Financieros			0.00	0.00
Subtotal a Corto Plazo			**0.00**	**0.00**
Largo Plazo				
Deuda Interna			**0.00**	**0.00**
Instituciones de Crédito			0.00	0.00
Títulos y Valores			0.00	0.00
Arrendamientos Financieros			0.00	0.00
Deuda Externa			**0.00**	**0.00**
Organismos Financieros Internacionales			0.00	0.00
Deuda Bilateral			0.00	0.00
Títulos y Valores			0.00	0.00
Arrendamientos Financieros			0.00	0.00
Subtotal a Largo Plazo			**0.00**	**0.00**
Otros Pasivos			39,027,278.45	51,506,261.86
Total Deuda y Otros Pasivos			**39,027,278.45**	**51,506,261.86**

Bajo protesta de decir verdad declaramos que los Estados Financieros y sus Notas son razonablemente correctos y responsabilidad del emisor

Autorizó	Revisó	Elaboró
Dr. Fernando José Sandoval Castellanos	C.P. Pablo García Horta	C.P. Manuel Solís Denegri
Rector	Director General de Finanzas	Director de Contabilidad

Cuenta Pública 2017
Informe de Pasivos Contingentes
Al 31 de dictiembre de 2017 y 2016

Ente Público: Instituto Campechano

Informe de Pasivos Contingentes

Se refiere a litigios laborales que actualmente se encuentran en proceso y en los cuales el Instituto Campechano es patrón demandado; no omito manifestar que no es posible precisar el monto del juicio laboral, en virtud de que ninguno de ellos es cosa juzgada.

DEMANDAS JUDICIALES EN PROCESOS DE RESOLUCIÓN	2017	2016
	$ 151,449	$ 151,449
Marcos Elías Che Uc	100,000	100,000
Karla Vanesa Farfán Carrill0	51,449	51,449

AUTORIZÓ

DR. FERNANDO JOSÉ SANDOVAL CASTELLANOS
RECTOR

REVISÓ

C.P. PABLO GARCÍA HORTA
DIRECTOR GENERAL DE FINANZAS

ELABORÓ

C.P. MANUEL SOLÍS DENEGRI
DIRECTOR DE CONTABILIDAD

Ente Público: Instituto Campechano

a) NOTAS DE DESGLOSE

I) NOTAS AL ESTADO DE SITUACIÓN FINANCIERA

Activo

1. Efectivo y Equivalentes

El saldo que se informa corresponde a la existencia de efectivo pendiente de depositar en las cuentas bancarias y los fondo fijos para gastos menores.

Nombre de la cuenta	Saldo Deudor
Caja	$161,389.13
Fondos Fijos de Caja	
Gabriel del Valle Pérez	$10,000.00
Julia Esther González Días	$1,000.00
Total Efectivo	**$ 172,389.13**

A continuación se relacionan las cuentas que integran el rubro de efectivo y equivalentes:

Concepto	2017	2016
EFECTIVO	$172,389.13	$129,016.13
BANCOS/TESORERÍA	$ 19,144,599.09	$ 16,302,729.81
INVERSIONES TEMPORALES (HASTA 3 MESES)	$ 8,975.34	$ 8,975.34
FONDOS CON AFECTACIÓN ESPECÍFICA	$ .00	$ .00
Suma	**$ 19,325,963.56**	**$ 16,440,721.28**

Bancos

Se integra por el dinero disponible en bancos, por conceptos de los servicios escolares de los niveles media superior, licenciatura y posgrado; como son cuotas de inscripciones, colegiaturas, revalidaciones, exámenes, constancias, certificados, expedición de títulos, cursos de introducción, elaboración de credenciales, renta de neverías, seminarios y capacitación, talleres, servicios, etc., principalmente; constituyen una de las funciones sustantivas de la razón de ser de este Instituto y de las aportaciones federales a través de convenios y transferencias estatales.

Nombre de la cuenta	Saldo Deudor
Santander Serfin	
Recursos Propios	
Cta. 6550160521-4 (Librería)	$33,308.50
Cta. 17-0000001-2 (Proveedores)	$29,890.95
Cta. 6550053378-5 (Prestamos Sutaamic)	$27,930.48
Cta. 6550261497-7 (Maestría en Prod. de Artes Visuales)	$18,977.56
Cta. 6550273416-7 (Actividades Culturales)	$2,677.34
Cta. 18000050708 (Ingresos propios)	$6,166,332.80
Cta. 18000059940 (Reserva Fondo de Jubilación)	$9,198,266.38
Cta. 6550481549-8 (ingresos propios)	$412,150.84
Cta. 6550516477-8 (Fondo de Jubilación)	$518,857.05
Cta. 65-50529561-3 (Modulo Hecelchakán)	$36,595.04
Recursos Federales	
Cta. 18000053337 PROFEN 2017 Normal Preescolar	$554,495.42
Cta. 18000055628 PROFEN 2017 Normal Primaria	$837,986.94

Ente Público: Instituto Campechano

Cta. 18000055631 PROFEN 2017 Normal Superior	$816,088.92
Cta. 18000044214 PROFEN (Normal Preescolar)	$1,036.80
Cta. 18000044228 PROFEN (Normal Primaria)	$17,962.94
Cta. 18000044231 PROFEN (Normal Superior)	$99,835.37
Cta. 18000057663 Convenio SEP 2017	$0.94
Recursos Estatales	
Cta. 65504820910 (Nómina)	$235,841.42
Grupo Financiero Banorte	
Recursos Propios	
Cta.0845046155 (Posgrado)	$52,284.21
Recursos Estatales	
Cta. 0800841809 (Nómina)	$81,139.19
Cta. 0806012133 (Becas Seduc)	$2,940.00
Total Bancos	**$ 19,144,599.09**

Inversiones temporales (hasta 3 meses)

Estas inversiones se presentan a su costo de adquisición, adicionando los rendimientos acumulados. Los intereses por inversiones se reconocen en los resultados conforme se devengan.

Nombre de la cuenta	Saldo Deudor
Inversiones en Moneda Nacional CP	
Cta. 6550516477-8 Fondo de Jubilación (Santander)	**$8,975.34**

Fondos con Afectación Específica

Durante este período no se utilizaron fondos con afectación específica que deben financiar determinados gastos o actividades.

2. Derechos a recibir Efectivo y Equivalentes y Bienes o Servicios a Recibir.

Concepto	2017	2016
CUENTAS POR COBRAR A CORTO PLAZO	$ 1,353.72	$ 9,184.36
DEUDORES DIVERSOS POR COBRAR A CORTO PLAZO	$ 529,087.41	$ 452,404.97
OTROS DERECHOS A RECIBIR EFECTIVO O EQUIVALENTES A CORTO PLAZO	$ .00	$ 0.00
DEUDORES POR ANTICIPOS DE LA TESORERÍA A CORTO PLAZO	$ 70,075.20	$ 0.00
Suma	**$ 600,516.33**	**$ 461,589.33**

Cuentas por cobrar a corto plazo.

Las cuentas por cobrar a corto plazo se integran de los créditos a los trabajadores por la compra de libros.

Nombre de la cuenta	Saldo Deudor
Ingresos por Venta de Mercancías (Clientes)	
Coordinación de Librería	
Mena Reyes María	$1,353.72
Suma de Cuentas por cobrar a corto plazo	**$1,353.72**

Deudores diversos por cobrar a corto plazo.

Se integra por viáticos, préstamos al personal de confianza y sindicalizado y gastos por comprobar por operaciones propias de la institución.

Nombre de la cuenta	Saldo Deudor
DEUDORES DIVERSOS POR COBRAR A CORTO PLAZO	
Gastos por comprobar	$112,126.78
Diversos	$8,120.23
Préstamos Personales	$368,785.51
Descuentos por Sueldos pagados de mas	$2,282.89
Descuentos por Becas de Maestría	$37,772.00
Suma Deudores Diversos a Corto Plazo	**$529,087.41**

Otros Derechos a recibir Efectivo y Equivalentes a Corto Plazo.

Durante este período no se tienen derechos de cobro originados en el desarrollo de las actividades del ente público, de los cuales se espera recibir una contraprestación representada en recursos, bienes o servicios; en un plazo menor o igual a doce meses, no incluidos en las cuentas anteriores,

Deudores por Anticipos de la Tesorería a Corto Plazo
Representa los anticipos entregados a personal de la Institución por concepto de fondos rotatorios.

Nombre de la cuenta	Saldo Deudor
Deudores por Anticipos de la Tesorería a Corto Plazo	
Deudores por Fondos Rotatorios	
Manzanilla Zarate Fernando Alberto	$5,000.00
Rosado Rodríguez Jorge Román	$10,000.00
Rosado Dzul Gilberto Elías	$5,000.00
Garay Aguilar Marco Antonio	$15,049.00
Centurión Atún Lizardo	$12,026.20
Quintal Valladares Manuel Ramón	$20,000.00
Carlos Centurión Arroyo	$3,000.00
Suma de Deudores por Anticipos de la Tesorería a Corto Plazo	**$70,075.20**

3. Derechos a recibir Bienes o Servicios

Anticipo a Proveedores por Prestación de Servicios a Corto Plazo
Representa los anticipos entregados a proveedores por prestación de servicios, previos a la recepción parcial o, que serán exigibles en un plazo menor o igual a doce meses.

Nombre de la cuenta	Saldo Deudor
Anticipo a Proveedores por Prestación de Servicios a Corto Plazo	
Sansores Santos Mauro Antonio	$1,160.00
Alberto Villa Torres	$119,642.40
Suma Derechos a Recibir Bienes o Servicios	**$120,802.40**

4. Bienes Disponibles para su Transformación o Consumo (inventarios)

Inventario de mercancías para venta.
Los inventarios se valúan con el método de costos promedios. El inventario de Mercancías para Ventas se integra por las existencias físicas de libros, cuales se enajenan a la comunidad del Instituto y público en general.

Nombre de la cuenta	Saldo Deudor
Mercancías Adquiridas para su Comercialización	
Almacén de Librería	**$631,967.23**

Bienes en tránsito

Se integra inventario de libros en las instalaciones de la librería que son propiedad de terceros.

Nombre de la cuenta	Saldo Deudor
Mercancías para Venta en Tránsito	
Mercancias en Venta	
Gafra (Innovación y Vanguardia Integ. SA)	$2,600.00
Book Mart, SA de CV	$11,774.20
Distribuidora de Textos Kel	$1,768.00
Cosmo (Clara Lopez Rojas)	$16,224.00
Librería Londres	122.40
Suma Mercancías para Venta en Tránsito	**$32,488.60**

5. Almacén.

Almacén de materiales y suministros de consumo.

Se integra inventario de bienes de consumo para las todas las direcciones, y departamentos del Instituto.

Nombre de la cuenta	Saldo Deudor
ALMACÉN DE MATERIALES Y SUMINISTROS DE CONSUMO	
Almacén de Recursos Materiales	**$344,413.99**

Estimación por pérdida o deterioro de Activos Circulantes.

Al cierre de este período no se tiene estimación por pérdida o deterioro de activos circulantes.

Valores en garantía

Son depósitos para el consumo de servicios del Instituto y se integra de la siguiente manera:

Nombre de la cuenta	Saldo Deudor
VALORES EN GARANTÍA	
Depósitos en Garantía	
Infra del Sur S.A.	$1,000.00
Hernández García Teresita	$2,875.00
Radio Movil Dipsa SA de CV.	$6,450.00
R. de la Gala Chán María del Rosario	$15,000.00
Arceo Baranda Etna	$15,500.00
Baqueiro Ramos Laura Olimpia Ermila	$34,800.00
Suma Depósitos de Fondos de Terceros en Garantía	**$75,625.00**

Deudores Diversos a largo plazo.

A la presente fecha no se tienen proporcionados créditos a largo plazo en la Institución.

6. Inversiones Financieras

A la presente fecha no se tiene Inversiones Financieras por parte de la Institución

7. Inversiones financieras, saldos de las participaciones y aportaciones de capital

A la presente fecha no se tienen inversiones financieras, la Institución no recibe participaciones y no se realizaron aportaciones al capital

8. Bienes Muebles.

Los Bienes Muebles, considerados inversiones en activos fijos, se registran a su costo de adquisición y donación, el saldo al 31 de diciembre de 2017 en contabilidad es de $ 23,127,891.31 (son: veintitres millones ciento veintisiete mil ochocientos noventa y un pesos 31/100 m.n.)

Nombre de la cuenta	Saldo Deudor
BIENES MUEBLES	
MOBILIARIO Y EQUIPO DE ADMINISTRACIÓN	
Muebles de oficina y estantería	$4,501,483.24
Muebles, excepto de oficina y estantería	$106,025.81
Equipo de cómputo y de tecnología de la información Bienes	$6,953,755.23
Otros mobiliarios y equipos de administración	$971,302.71
MOBILIARIO Y EQUIPO EDUCACIONAL Y RECREATIVO	
Equipos y aparatos audiovisuales	$3,030,066.12
Cámaras fotográficas y de video	$259,526.99
Otro mobiliario y equipo educacional y recreativo	$605,978.07
EQUIPO E INSTRUMENTAL MÉDICO Y DE LABORATORIO	
Equipo médico y de laboratorio	$361,020.48
Instrumental médico y de laboratorio	$96,809.35
VEHÍCULOS Y EQUIPO TERRESTRE	
Vehículos y equipo terrestre	$2,109,214.00
MAQUINARIA, OTROS EQUIPOS Y HERRAMIENTAS	
Maquinaria y equipo industrial	$76,394.57
Sistemas de aire acondicionado, calefacción y de refrigeración industrial y comercial	$2,301,310.74
Equipo de comunicación y telecomunicación	$415,940.33
Equipos de generación eléctrica, aparatos y accesorios eléctricos maquinaria y equipo eléctrico y electrónico	$54,475.91
Herramientas y máquinas-herramienta	$143,482.77
Otros equipos bienes muebles	$858,969.17
COLECCIONES, OBRAS DE ARTE Y OBJETOS VALIOSOS	
Bienes artísticos y culturales y científicos	$259,515.82
Objetos de valor	$22,620.00
Suma de Bienes Muebles	**$ 23,127,891.31**

Depreciación, Deterioro y Amortización Acumulada de Bienes

Se informa de manera agrupada por cuenta, los rubros de Bienes Muebles, los montos de la depreciación del ejercicio y la acumulada, el método utilizado de la depreciación es Línea Recta, las tasas aplicadas y los criterios de aplicación de los mismos aplicamos la Guía de Vida Útil Estimada y Porcentajes de Depreciación de los Parámetros de Estimación de Vida Útil emitidos por el CONAC. Al 31 de diciembre de 2017 los Bienes Muebles e Inmuebles se encuentran en condiciones Óptimas

(buenas) de uso y el saldo en contabilidad de la depreciación acumulada es de $17,060,767.30 (son: diecisiete millones sesenta mil setecientos sesenta y siete pesos 30/100 m.n.).

Nombre de la cuenta	Saldo Acreedor
DEPRECIACIÓN ACUMULADA DE BIENES MUEBLES	
Depreciación Acumulada de Mobiliario y Equipo de Administración	
Dep. Acum. de Muebles de Oficina y Estantería	$3,020,699.31
Dep. Acum. de Muebles, excepto de Oficina y Estantería	$18,463.50
Dep. Acum. de Eq. de Cómp. y de Tecno. de la Inform. Bienes Informáticos	$6,150,852.20
Dep. Acum. de Otros Mobiliarios y Eq. de Administración	$568,249.64
Depreciación Acumulada de Mobiliario y Equipo Educacional y Recreativo	
Dep. Acum. de Equipos y Aparatos Audiovisuales	$2,829,869.67
Dep. Acum de Aparatos Deportivos	$1,188.48
Dep. Acum. de Cámaras Fotográficas y de Video	$163,072.99
Dep. Acum. de Otro Mob. y Eq. Educacional y Recreativo	$527,384.47
Depreciación Acumulada de Equipo e Instrumental Médico y de Laboratorio	
Dep. Acum. Equipo Médico y de Laboratorio	$148,653.97
Dep. Acum. Instrumental Médico y de Laboratorio	$59,113.83
Depreciación Acumulada de Vehículos y Equipo de Transporte	
Dep. Acum. de Vehículos y Equipo Terrestre	$1,617,472.48
Depreciación Acumulada de Maquinaria, Otro Equipo y Herramientas	
Dep.Acum. de Maquinaria y Equipo Industrial	$30,561.90
Dep.Acum. de Sist. de Aire Acond., Calefacc. y de Refrig. Ind. y Comercial	$1,054,537.06
Dep.Acum. de Eq. de Comunicación y Telecomunicación	$139,074.75
Dep.Acum. de Eq. de Gen. Eléct., Aparat. y Acc. Eléct. Maq. y Eq. Eléct. y Electrónico	$47,162.80
Dep.Acum. de Herramientas y Máquinas-Herramienta	$59,533.58
Dep.Acum. de Otros Equipos Bienes Muebles	$624,876.67
Suma de Bienes Muebles	**$ 17,060,767.30**

Activos Intangibles.

Representa el monto de derechos por el uso de activos de propiedad comercial, intelectual y otros.

Nombre de la cuenta	Saldo Deudor
ACTIVOS INTANGIBLES	
Software	$28,422.07
Licencias informáticas e intelectuales	$77,199.91
Suma de Activos Intangibles	**$ 105,621.98**

9. Bienes Inmuebles, Infraestructura y Construcciones en proceso.

Su monto representa todo tipo de bienes inmuebles, infraestructura y construcciones; así como los gastos derivados de actos de su adquisición, adjudicación, expropiación e indemnización.

Nombre de la cuenta	Saldo Deudor
BIENES INMUEBLES, INFRAESTRUCTURA Y CONSTRUCCIONES EN PROCESO	
Edificios no residenciales y locales	$1,856,774.51

Activos Diferidos.
Durante este período no se tienen activos diferidos.

10. Estimación por Pérdida o Deterioro de Activos Circulantes.
Durante este período no se tuvo estimación por pérdida o deterioro de activos circulantes.

11. Otros Activos.

Bienes en Comodato
Son aquellos bienes muebles que proporcionan un servicio, los cuales no son adquiridos con recursos del Instituto, pero forman parte de los activos del Instituto.

Nombre de la cuenta	Saldo Deudor
BIENES EN COMODATO	
Bienes Entregados en Comodato	$36,284.98

Pasivo

Este género se compone de dos grupos, el Pasivo Circulante y el Pasivo No Circulante, en éstos inciden pasivos derivados de operaciones por servicios personales, cuentas por pagar por operaciones presupuestarias devengadas y contabilizadas al 31 de diciembre del ejercicio correspondiente; pasivos por obligaciones laborales, a continuación se presenta la integración del pasivo:

Concepto	2017	2016
PASIVO CIRCULANTE	$ 6,797,391.97	$ 39,027,278.45
PASIVO NO CIRCULANTE	$ 44,708,869.89	$ .00
Suma de Pasivo	**$ 51,506,261.86**	**$ 39,027,278.45**

Pasivo Circulante

Destacan las principales partidas del Pasivo Circulante las siguientes:

Concepto	2017	2016
SERVICIOS PERSONALES POR PAGAR A CORTO PLAZO	$ 1,802,431.45	$ 2,054,536.97
PROVEEDORES POR PAGAR A CORTO PLAZO	$ 10,051.60	$ 182,102.95
TRANSFERENCIAS OTORGADAS POR PAGAR A CORTO PLAZO	$ 0.43	$ 33,021,922.55
RETENCIONES Y CONTRIBUCIONES POR PAGAR A CORTO PLAZO	$ 4,824,602.94	$ 3,766,127.98
DEVOLUCIONES DE LA LEY DE INGRESOS POR PAGAR A CORTO PLAZO	$ 107,343.31	$ 0.00
OTRAS CUENTAS POR PAGAR A CORTO PLAZO	$ 13,251.54	$ 0.00
FONDOS Y BIENES DE TERCEROS EN GARANTÍA Y/O ADMINISTRACIÓN A CORTOPLAZO	$ 4,345.00	$ 0.00
OTROS PASIVOS A CORTO PLAZO	$ 35,365.70	$ 0.00
Suma	**$ 6,797,391.97**	**$ 39,024,690.45**

Servicios Personales por Pagar a Corto Plazo

Las obligaciones de pago por prestación de servicios que se informan corresponden a los pagos de seguridad social pendientes de pago, las cuales serán liquidadas en un tiempo menor o igual a 365 días.

Nombre de la cuenta	Saldo Acreedor
Seguridad Social y Seguros por Pagar a CP	
Cuotas al IMSS	$480,038.71
Aportaciones al INFONAVIT	$589,145.00
Aportaciones al sistema de ahorro para el retiro	$733,247.74
Suma de Proveedores por Pagar a corto Plazo	**$1,802,431.45**

Proveedores por Pagar a Corto Plazo.

Las obligaciones de pago a proveedores que se informan corresponden a la adquisición de bienes y servicios pendientes de pago, las cuales serán liquidadas en un tiempo menor o igual a 365 días.

Nombre de la cuenta	Saldo Acreedor
Deudas por Adquisición de Bienes y Contratación de Servicios por Pagar a CP	
Mario Francisco Ham Heredia	$6,768.60
Gobierno del Estado de Campeche	$1,195.00
Mauro Antonio Sansores Santos	$2,088.00
Suma de Proveedores por Pagar a corto Plazo	**$10,051.60**

Transferencias Otorgadas por Pagar a Plazo.

Se refiere a provisiones por pasivos a favor de trabajadores por jubilación o pensión. La provisión proviene de las aportaciones que corresponden por parte del Instituto Campechano y la otra parte por las retenciones vía nominas que se les hacen a los trabajadores, esto de acuerdo al contrato colectivo de trabajo, las cuales serán liquidadas en un tiempo menor o igual a 365 días.

Nombre de la cuenta	Saldo Acreedor
TRANSFERENCIAS OTORGADAS POR PAGAR A CORTO PLAZO	
Ayudas Sociales	0.43
Suma de Transferencias Otorgadas por Pagar a corto Plazo	**$0.43**

Retenciones y Contribuciones por Pagar a Corto Plazo.

Los saldos que integran esta cuenta corresponden a obligaciones fiscales, cuotas y descuentos contractuales a favor de instituciones como SAT, INFONAVIT, IMSS, por retenciones realizadas por diferentes conceptos, las cuales serán liquidadas en un tiempo menor o igual a 365 días.

Nombre de la cuenta	Saldo Acreedor
RETENCIONES Y CONTRIBUCIONES POR PAGAR A CORTO PLAZO	
Retenciones de Impuestos por Pagar a CP	
Retención de ISR por Servicios Profesionales	$3.492.80
ISR Retenido por Salarios	$2,803,872.62
ISR Retenido por Asimilables a Salario	$23,592.14
Retenciones del Sistema de Seguridad Social por Pagar a CP	
Retención IMSS	$148,064.53
Impuestos Sobre Nómina y Otros que Deriven de una Relación Laboral por Pagar a CP	
Impuestos sobre nóminas	$409,088.00
Otros impuestos que se deriven de una relación laboral	$134,999.00
Otras Retenciones y Contribuciones por Pagar a CP	
Retenciones del Crédito Infonavit	$885,043.64
Retenciones de Pensión Alimenticia	$24,107.85
Otras Retenciones	$392,342.36
Suma de Retenciones y Contribuciones por Pagar a Corto Plazo	**$4,824,602.94**

Ente Público: Instituto Campechano

Devoluciones de la Ley de Ingresos por Pagar a Corto Plazo

Se refiere a los recursos no ejercidos a devolver a la Tesorería de la Federación en los primeros 15 días del ejercicio siguiente.

Nombre de la cuenta	Saldo Acreedor
DEVOLUCIONES DE LA LEY DE INGRESOS POR PAGAR A CORTO PLAZO	
Devoluciones de la Ley de Ingresos por pagar a CP	$107,343.31

Otras Cuentas por Pagar a Corto Plazo.

Se tienen rendimientos financieros del programa PROFEN correspondiente a las Escuelas Normales de la Institución, mismo que serán reintegrados, así como el reintegro del saldo de becas Pablo García realizado por el director de la Escuela Normal Superior y se le reintegrará.

Nombre de la cuenta	Saldo Acreedor
OTRAS CUENTAS POR PAGAR A CORTO PLAZO	
Rendimiento PROFEN Normal Preescolar	$1,032.80
Rendimiento PROFEN Normal Primaria	$2,462.33
Rendimiento PROFEN Normal Superior	$6,816.41
Cristian Javier Arjona Cruz	$2,940.00
Total de otras Cuentas por Pagar a Corto Plazo	**$13,251.54**

Otros Fondos de Terceros en Garantía y/o Administración a Corto Plazo.

Son los recursos recibidos por concepto de becas Pablo García, los cuales son aplicados a las colegiaturas de posgrado de los alumnos que cursan las maestrías en la Institución.

Nombre de la cuenta	Saldo Acreedor
OTROS FONDOS DE TERCEROS EN GARANTÍA Y/O ADMINISTRACIÓN A CORTO PLAZO	
Otros Fondos de Terceros en Garantía y/o Administración a CP	$4,345.00

Ingresos por clasificar.

Son los ingresos por clasificar correspondientes a pagos de colegiaturas no identificados, mismos que serán clasificados en el siguiente período.

Nombre de la cuenta	Saldo Acreedor
INGRESOS POR CLASIFICAR	
Ingresos por Clasificar	$35,365.70

Pasivo No Circulante

Destacan las principales partidas del Pasivo No Circulante las siguientes:

Concepto	2017	2016
FONDOS CONTINGENTES A LARGO PLAZO	$ 9,198,266.38	$ 0.00
PROVISIONES PARA PENSIONES A LARGO PLAZO	$ 35,510,603.51	$ 0.00
Suma	**$ 44,708,869.89**	**$ 0.00**

II) NOTAS AL ESTADO DE ACTIVIDADES

Ingresos de Gestión

Los Ingresos de Gestión del Instituto se integran por los rubros que a continuación se detallan:

Productos de Tipo Corriente
Son ingresos que corresponden a Productos de Tipo corriente relacionados con la venta de Bienes Inmuebles y Muebles que no pertenecen a los Inventarios y que por el tiempo de uso, son dados baja y una forma de poder recuperar algo de esos activos es la enajenación.

Ingresos por Venta de Bienes y Servicios
Corresponden a los Derechos por Ingresos por Venta de Bienes y Servicios (Ingresos Propios), que se obtienen de los diferentes Servicios de Educación que imparten las diferentes Escuelas que forman parte del Instituto.

Convenios
Son los recursos financieros ordinarios que anualmente autorizan el Gobiernos Federal a través de Convenios: PROFEN exclusivos para normal superior, primaria y preescolar.

Transferencias del Resto del Sector Público.
Son los recursos financieros ordinarios que anualmente autoriza el Estado por Transferencias a Órganos Autónomos y se destinan exclusivamente a cubrir los gastos corrientes y de inversión.

Otros Ingresos Financieros.
Son los Intereses Financieros generados por las distintas cuentas bancarias productivas del Instituto.

Concepto	2017	2016
INGRESOS Y OTROS BENEFICIOS		
Ingresos de la Gestión	**25,846,535**	**24,071,227**
Impuestos	0	0
Cuotas y Aportaciones de Seguridad Social	0	0
Contribuciones de Mejoras	0	0
Derechos	0	0
Productos de Tipo Corriente	30,510	28,000
Aprovechamientos de Tipo Corriente	0	0
Ingresos por Venta de Bienes y Servicios	25,816,025	24,043,227
Ingresos no Comprendidos en las Fracciones de la Ley de Ingresos Causados en Ejercicios Fiscales Anteriores Pendientes	0	0
Participaciones, Aportaciones, Transferencias, Asignaciones,	**156,144,406**	**147,887,142**
Participaciones y Aportaciones	23,709,286	3,589,314
Transferencias, Asignaciones, Subsidios y Otras ayudas	132,435,120	144,297,828
Otros Ingresos y Beneficios	**1,006,747**	**1,219,957**
Ingresos Financieros	135,196	24,456
Incremento por Variación de Inventarios	0	0
Disminución del Exceso de Estimaciones por Pérdida o Deterioro	0	0
Disminución del Exceso de Provisiones	0	0
Otros Ingresos y Beneficios Varios	871,551	1,195,501
Total de Ingresos y Otros Beneficios	***182,997,687***	***173,178,326***

Ente Público: Instituto Campechano

NOTA 15. Gastos y Otras Pérdidas:

Los gastos de funcionamiento, transferencias, asignaciones, subsidios y otras ayudas, corresponden a las erogaciones que se ejercen con el presupuesto anual del Instituto Campechano de acuerdo a las fuentes de financiamientos básicas, clasificados en capítulos, siendo los más representativos los Servicios Personales, Materiales y Suministros, Servicios Generales, Ayudas Sociales y Otros Gastos según se detalla a continuación:

Concepto	2017	2016
GASTOS Y OTRAS PÉRDIDAS		
Gastos de Funcionamiento	**167,298,854**	**175,073,192**
Servicios Personales	143,125,967	147,465,275
Materiales y Suministros	1,780,654	3,738,990
Servicios Generales	22,392,234	23,868,927
Transferencias, Asignaciones, Subsidios y Otras Ayudas	**11,250,908**	**1,739,178**
Transferencias Internas y Asignaciones al Sector Público	0	0
Transferencias al Resto del Sector Público	0	0
Subsidios y Subvenciones	0	0
Ayudas Sociales	1,014,169	1,157,261
Pensiones y Jubilaciones	9,198,267	0
Transferencias a Fideicomisos, Mandatos y Contratos Análogos	1,038,473	581,916
Transferencias a la Seguridad Social	0	0
Donativos	0	0
Transferencias al Exterior	0	0
Participaciones y Aportaciones	**0**	**0**
Participaciones	0	0
Aportaciones	0	0
Convenios	0	0
Intereses, Comisiones y Otros Gastos de la Deuda Pública	**0**	**0**
Intereses de la Deuda Pública	0	0
Comisiones de la Deuda Pública	0	0
Gastos de la Deuda Pública	0	0
Costo por Coberturas	0	0
Apoyos Financieros	0	0
Otros Gastos y Pérdidas Extraordinarias	**12,001,137**	**2,479,628**
Estimaciones, Depreciaciones, Deterioros, Obsolescencia y	2,380,379	2,456,750
Provisiones	0	0
Disminución de Inventarios	0	0
Aumento por Insuficiencia de Estimaciones por Pérdida o	0	0
Aumento por Insuficiencia de Provisiones	0	0
Otros Gastos	9,620,758	22,878
Inversión Pública	**0**	**0**
Inversión Pública no Capitalizable	0	0
Total de Gastos y Otras Pérdidas	***190,550,900***	***179,291,998***

Ente Público: Instituto Campechano

III) NOTA 16. NOTAS AL ESTADO DE VARIACIÓN EN LA HACIENDA PÚBLICA

Informo de manera agrupada, acerca de las modificaciones al patrimonio contribuido por tipo, naturaleza, monto y procedencia de los recursos que modifican al patrimonio generado.

Concepto	Hacienda Pública/Patrimonio Contribuido	Hacienda Pública/Patrimonio Generado de Ejercicios Anteriores	Hacienda Pública/Patrimonio Generado del Ejercicio	Ajustes por Cambios de Valor	TOTAL
Rectificaciones de Resultados de Ejercicios Anteriores		**-4,091,169**	**-88,936**	**0**	**-4,180,105**
Patrimonio Neto Inicial Ajustado del Ejercicio 2016	**30,446,292**	**0**	**0**	**0**	**30,446,292**
Aportaciones	17,333,266	0	0	0	17,333,266
Donaciones de Capital	13,113,026	0	0	0	13,113,026
Actualización de la Hacienda Pública/Patrimonio	0	0	0	0	0
Variaciones de la Hacienda Pública/Patrimonio Neto del Ejercicio 2016	**0**	**-33,204,734**	**-6,113,672**	**0**	**-39,318,406**
Resultados del Ejercicio (Ahorro/Desahorro)	0	0	-6,113,672	0	-6,113,672
Resultados de Ejercicios Anteriores	0	-33,204,734	0	0	-33,204,734
Revalúos	0	0	0	0	0
Reservas	0	0	0	0	0
Hacienda Pública/Patrimonio Neto Final del Ejercicio 2016	**30,446,292**	**-37,295,903**	**-6,113,672**	**0**	**-12,963,283**
Cambios en la Hacienda Pública/Patrimonio Neto del Ejercicio 2017	**-1,703,248**	**0**	**0**	**0**	**-1,703,248**
Aportaciones	-1,703,248	0	0	0	-1,703,248
Donaciones de Capital	0	0	0	0	0
Actualización de la Hacienda Pública/Patrimonio	0	0	0	0	0
Variaciones de la Hacienda Pública/Patrimonio Neto del Ejercicio 2017	**0**	**-6,113,672**	**-1,439,541**	**0**	**-7,553,213**
Resultados del Ejercicio (Ahorro/Desahorro)	0	0	-1,439,541	0	-1,439,541
Resultados de Ejercicios Anteriores	0	-6,113,672	0	0	-6,113,672
Revalúos	0	0	0	0	0
Reservas	0	0	0	0	0
Saldo Neto en la Hacienda Pública / Patrimonio 2017	**28,743,044**	**-43,409,575**	**-7,642,148**	**0**	**-22,308,679**

IV) Notas al Estado de Flujos de Efectivo

Efectivo y equivalentes

El análisis de los saldos inicial y final que figuran en la última parte del Estado de Flujo de Efectivo en la cuenta de efectivo y equivalentes es como sigue:

Concepto	2017	2016
Efectivo en Bancos –Tesorería	19,316,988	16,431,746
Efectivo en Bancos- Dependencias	0	0
Inversiones temporales (hasta 3 meses)	8,975	8,975
Fondos con afectación específica	0	0
Depósitos de fondos de terceros y otros	0	0
Total de Efectivo y Equivalentes	**19,325,963**	**16,440,721**

Inversiones en Bienes

Se presenta el análisis de la Inversión en Bienes Muebles e Inmuebles.

CONCEPTO	MONTO ADQUISICIONES DEL EJERCICIO	PAGOS EN EL EJERCICIO	% ADQUISICIONES CON INGRESOS PROPIOS
Mobiliario y equipo de administración	1,113,184	1,113,184	100 %
Mobiliario y equipo educacional y recreativo	347,580	347,580	100 %
Equipo e instrumental médico y de laboratorio	208,904	208,904	100 %
Maquinaria, otros equipos y herramientas	555,231	555,231	100 %
Colecciones, obras de arte y objetos valiosos	38,860	38,860	100 %
Total	**$2,263,759**	**$2,263,759**	

Partidas Extraordinarias

Se presenta el análisis de los Flujos de Efectivo Netos de las Actividades de Operación y la cuenta de Ahorro/Desahorro antes de Rubros Extraordinarios.

Concepto	2017	2016
Ahorro/Desahorro antes de rubros Extraordinarios	**3,441,178**	**-4,854,001**
Movimientos de partidas (o rubros) que no afectan al efectivo.	0	0
Depreciación	2,380,379	2,456,750
Amortización	0	0
Incrementos en las provisiones	0	0
Incremento en inversiones producido por revaluación	0	0
Ganancia/pérdida en venta de propiedad, planta y equipo	0	0
Incremento en cuentas por cobrar	0	0
Partidas extraordinarias	0	0

Las cuentas que aparecen en el cuadro anterior no son exhaustivas y tienen como finalidad ejemplificar el formato que se sugiere para elaborar la nota.

Ente Público: Instituto Campechano

V) CONCILIACIÓN ENTRE LOS INGRESOS PRESUPUESTARIOS Y CONTABLES, ASÍ COMO ENTRE LOS EGRESOS PRESUPUESTARIOS Y LOS GASTOS CONTABLES

La conciliación se presentará atendiendo a lo dispuesto por el Acuerdo por el que se emite el formato de conciliación entre los ingresos presupuestarios y contables, así como entre los egresos presupuestarios y los gastos contables.

Instituto Campechano Conciliación entre los Ingresos Presupuestarios y Contables Correspondiente del 1 de Enero al 31 de Diciembre de 2017 (Cifras en pesos)		
1. Ingresos Presupuestarios		**181,990,941**
2. Más ingresos contables no presupuestarios		1,006,747
Incremento por variación de inventarios	0	
Disminución del exceso de estimaciones por pérdida o deterioro u obsolescencia	0	
Disminución del exceso de provisiones	0	
Otros ingresos y beneficios varios	871,551	
Otros ingresos contables no presupuestarios	135,196	
3. Menos ingresos presupuestarios no contables		0
Productos de capital	0	
Aprovechamientos capital	0	
Ingresos derivados de financiamientos	0	
Otros Ingresos presupuestarios no contables	0	
4. Ingresos Contables (4 = 1 + 2 - 3)		**182,997,687**

Instituto Campechano Conciliación entre los Egresos Presupuestarios y los Gastos Contables Correspondiente del 1 de Enero al 31 de Diciembre de 2017		
1. Total de egresos (presupuestarios)		**179,787,617**
2. Menos egresos presupuestarios no contables		**1,237,854**
Mobiliario y equipo de administración	499,618	
Mobiliario y equipo educacional y recreativo	181,121	
Equipo e instrumental médico y de laboratorio	0	
Vehículos y equipo de transporte	0	
Equipo de defensa y seguridad	0	
Maquinaria, otros equipos y herramientas	545,931	
Activos biológicos	0	
Bienes inmuebles	0	
Activos intangibles	11,184	
Obra pública en bienes propios	0	
Acciones y participaciones de capital	0	
Compra de títulos y valores	0	
Inversiones en fideicomisos, mandatos y otros análogos	0	
Provisiones para contingencias y otras erogaciones especiales	0	
Amortización de la deuda publica	0	
Adeudos de ejercicios fiscales anteriores (ADEFAS)	0	
Otros Egresos Presupuestales No Contables	0	
3. Más Gasto Contables No Presupuestales		**12,001,137**
Estimaciones, depreciaciones, deterioros, obsolescencia y amortizaciones	2,380,379	
Provisiones	0	
Disminución de inventarios	0	
Aumento por insuficiencia de estimaciones por pérdida o deterioro u obsolescencia	0	
Aumento por insuficiencia de provisiones	0	
Otros Gastos	9,620,758	
Otros Gastos Contables No Presupuestales	0	
4. Total de Gasto Contable (4 = 1 - 2 + 3)		**190,550,900**

b) NOTAS DE MEMORIA (CUENTAS DE ORDEN)

Las cuentas de orden se utilizan para registrar movimientos de valores que no afecten o modifiquen el balance del ente, sin embargo, su incorporación en libros es necesaria con fines de recordatorio contable, de control y en general sobre los aspectos administrativos, o bien para consignar sus derechos o responsabilidades contingentes que puedan o no presentarse en el futuro.

Cuentas de Orden Contables y Presupuestarias:

Las cuentas que se manejan para efectos de este documento son las siguientes:

Se refiere a litigios laborales que actualmente se encuentran en proceso y en los cuales el Instituto Campechano es patrón demandado; no omito manifestar que no es posible precisar el monto del juicio laboral, en virtud de que ninguno de ellos es cosa juzgada.

DEMANDAS JUDICIALES EN PROCESOS DE RESOLUCIÓN	2017	2016
	$ 151,449	$ 151,449
Marcos Elías Che Uc	100,000	100,000
Karla Vanesa Farfán Carrillo	51,449	51,449

CUENTAS DE ORDEN PRESUPUESTARIAS	2017	2016
LEY DE INGRESOS		
LEY DE INGRESOS ESTIMADA	$159,361,489.00	$146,699,320.00
LEY DE INGRESOS POR EJECUTAR	$0.00	$7,921,049.09
MODIFICACIONES A LA LEY DE INGRESOS ESTIMADA	$22,629,451.70	$33,180,098.14
LEY DE INGRESOS DEVENGADA	$181,990,940.70	$171,958,369.05
LEY DE INGRESOS RECAUDADA	$181,990,940.70	$171,958,369.05
PRESUPUESTO DE EGRESOS		
PRESUPUESTO DE EGRESOS APROBADO	$159,361,489.00	$146,699,320.00
PRESUPUESTO DE EGRESOS POR EJERCER	$2,203,324.01	$2,268,688.76
PRESUPUESTO DE EGRESOS MODIFICADO	$22,629,451.70	$33,180,098.14
PRESUPUESTO DE EGRESOS COMPROMETIDO	$179,787,616.69	$177,610,729.38
PRESUPUESTO DE EGRESOS DEVENGADO	$179,787,616.69	$177,610,729.38
PRESUPUESTO DE EGRESOS EJERCIDO	$179,786,421.69	$177,604,686.43
PRESUPUESTO DE EGRESOS PAGADO	$177,431,046.21	$175,350,149.46

c) NOTAS DE GESTIÓN ADMINISTRATIVA

1. Introducción

De acuerdo a la Ley Constitutiva del Instituto Campechano, en su artículo ÚNICO que a la letra dice: En términos de lo previsto en la fracción VII del artículo 3° de la Constitución Política de los Estados Unidos Mexicanos, se constituye al **INSTITUTO CAMPECHANO** como un organismo público, con personalidad jurídica y gobierno propio, autonomía operativa, de gestión y de decisión, y patrimonio libremente administrado, para los fines que fije su Ley Orgánica y con los caracteres y competencia que la misma determine.

Aprobada mediante decreto núm. 33 publicado en el periódico oficial del estado no. 4422 de fecha 30 diciembre/2009, por la LX legislatura del Congreso del Estado de Campeche.

El objetivo del presente documento es la revelación del contexto y de los aspectos económicos-financieros más relevantes que influyeron en las decisiones del período, y que deberán ser considerados en la elaboración de los estados financieros para la mayor comprensión de los mismos y sus particularidades.

De esta manera, se informa y explica la respuesta del gobierno a las condiciones relacionadas con la información financiera de cada período de gestión; además, de exponer aquellas políticas que podrían afectar la toma de decisiones en períodos posteriores.

2. Panorama Económico y Financiero.

Los estados financieros del **Instituto,** muestran los hechos con incidencia económica-financiera que ha realizado durante un periodo determinado y son necesarios para mostrar los resultados de la gestión económica-financiera, presupuestaria y fiscal, así como la situación patrimonial de los mismos, todo ello con la estructura, oportunidad y periodicidad que la ley establece.

El objetivo de los estados financieros, es mostrar la información acerca de la situación financiera, los resultados de la gestión, los flujos de efectivo acontecidos y sobre el ejercicio del Estimado de Ingresos y del programado de egresos, de forma tal que permita cumplir con los ordenamientos legales sobre el particular.

A su vez, es útil para que un amplio número de usuarios pueda disponer de la misma confiabilidad y oportunidad para tomar decisiones respecto a asignación de recursos, su administración y control. Asimismo, constituyen la base financiera para la evaluación del desempeño, la rendición de cuentas, la transparencia fiscal y la fiscalización externa de las cuentas públicas.

El Instituto Campechano, cuenta con tres fuentes básicas de financiamiento para su operación:

a) Ingresos de Gestión:

Corresponden a los Derechos por Ingresos por Venta de Bienes y Servicios (Ingresos Propios), que se obtienen de los diferentes Servicios de Educación que imparten las diferentes Escuelas que forman parte del Instituto.

b) Participaciones, Aportaciones, Transferencias, Asignaciones, Subsidios:

Son los recursos financieros ordinarios que anualmente autorizan los Gobiernos Federal a través de Convenios: PROFEN exclusivos para normal superior, primaria y preescolar, y Estatal por Transferencias a Órganos Autónomos y se destinan exclusivamente a cubrir los gastos corrientes y de inversión; y

c) Otros Ingresos y Beneficios:

Son los Intereses Financieros generados por las distintas cuentas productivas del Instituto.

3. Autorización e Historia

a) Fecha de creación del ente.

En la ciudad de San francisco de Campeche, Capital del Estado, a los 2 días del mes de febrero del año 1860, reunidos en el edificio en que estuvo el Colegio Clerical de San Miguel de Estrada, las autoridades del Estado, los Empleados del nuevo establecimiento y muchas personas notables, que fueron convidados previamente, se celebró el acto solemne de la inauguración y apertura de cátedras del INSTITUTO CAMPECHANO, que mando fundar la Ley del Estado de 26 de octubre, cuyo reglamento fue expedido el 31 de diciembre del año próximo pasado, tomado del folio 1°. Del Libro de Actos Solemnes del Instituto, que existe en esta Secretaria. Lo certifico, Campeche, febrero 2 de 1885. Gabriel González y Ferrer, Secretario. Vo. Bo. Rival, Rector.

b) Principales cambios en su estructura

En el año 2010, el Instituto Campechano cumplió 150 años de haber sido fundado la legislatura LX del Congreso del Estado decretó en artículo único la ley Constitutiva del Instituto donde se le otorgaba la autonomía universitaria. Este hecho resulta importante porque la Institución adquiere una personalidad jurídica diferente y un gobierno propio.

4. Organización y Objeto Social

a) Objeto social

El Instituto Campechano se integrará con las facultades, escuelas superiores, direcciones y demás dependencias, administrativas y docentes, que se requieran para el debido funcionamiento de sus fines, atendiendo a la complejidad de la cultura, a la especialización de la ciencia, a la diversificación de la técnica y el arte y a la variedad de los servicios de extensión que preste, por lo que podrá crear, incorporar y suprimir dependencias conforme a sus finalidades y a las necesidades culturales de la región y del Estado de Campeche.

b) Principal actividad

Para realizar sus fines, el Instituto se inspirará en los principios de libre investigación y libertad de cátedra y acogerá en su seno, con propósitos exclusivos de docencia e investigación, todas las corrientes del pensamiento y las tendencias de carácter científico y social, pero sin tomar parte en las actividades de grupos de política militante, aun cuando tales actividades se apoyen en aquellas corrientes o tendencias.

c) Ejercicio fiscal

El ejercicio fiscal del Instituto es por el periodo correspondiente a la **Cuenta Pública del 01 de enero al 31 de diciembre de 2017.**

d) Régimen jurídico

Organismo público descentralizado, con personalidad jurídica y patrimonio propio, regido por las siguientes Leyes:

Leyes Federales:

- Constitución Política de loa Estados Unidos Mexicanos;
- Ley de Impuesto sobre la Renta;
- Código Fiscal de la Federación;
- Ley del Seguro Social;
- Ley del Infonavit;
- Ley Federal de Trabajo;
- Ley General de Contabilidad Gubernamental.

Leyes Estatales:

- Ley de Control Presupuestal y Responsabilidad Hacendaria del Estado de Campeche;
- Ley Orgánica del Instituto Campechano;
- Contrato Colectivo del Personal del Instituto Campechano;
- Reglamento de Asistencias, Faltas, Licencias y Permisos Económicos del Personal Administrativo, Manual y Docente;
- Ley de Fiscalización Superior y Rendición de Cuentas del Estado de Campeche;
- Lineamientos Generales para la Organización y Conservación de los Archivos Públicos del Estado de Campeche;
- Ley de Transparencia y Acceso a la Información Pública del Estado de Campeche;
- Ley Reglamentaria del Capítulo XVII de la Constitución Política del Estado de Campeche;
- Constitución Política del Estado de Campeche,
- Ley de Adquisiciones, Arrendamientos y Prestación de Servicios Relacionados con Bienes Muebles del Estado de Campeche.
- Ley de Archivos del Estado de Campeche

e) Consideraciones fiscales del ente: revelar el tipo de contribuciones que esté obligado a pagar o retener.

El **Instituto Campechano** se encuentra inscrito en la Secretaria de Hacienda y Crédito Público desde el 01 de septiembre de 1965, siendo su actividad de: Escuela del Sector Público, que combinan diversos niveles de educación, R.F.C. **ICA 650901QP7**, domicilio en: Calle 10 número 357 colonia Centro, C.P. 24000, San Francisco de Campeche, Campeche, siendo sus obligaciones las siguientes, presentar y pago provisional de la Declaración:

1) Mensual de retención de I.S.R. de sueldos y salarios;
2) Mensual de Retención de I.S.R. por Servicios Profesionales;
3) Mensual de retención de I.S.R. a asimilados a salarios;
4) Mensual de retenciones de I.V.A.

5) Mensual Informativa de Proveedores por tasa de I.V.A y de I.E.P.S.
6) Mensual de las Retenciones efectuadas por Renta de Bienes Inmuebles;
7) Anual Informativa de Subsidio para el Empleo;
8) Anual Informativa de las Retenciones de I.S.R. de sueldos, salarios y asimilados a salarios;
9) Anual Informativa de I.S.R. por Servicios Profesionales (Personas Morales);
10) Anual de las Retenciones efectuadas por Renta de Bienes Inmuebles.

f) **Estructura organizacional básica**

El Instituto estará integrado por sus autoridades, personal académico, administrativo y manual dentro de su estructura.

Autoridades:

1. EL Consejo Superior;
2. El Rector;
3. El Patronato;
4. .Los Directores de facultades, escuelas, centros y dependencias •administrativas;
5. Consejos Técnicos de las facultades y escuelas;
6. El Tribunal de Honor; y
7. Los funcionarios a quienes esta ley les dé ese carácter.

Las funciones políticas, docentes, técnicas y administrativas supremas, corresponden al Consejo Superior, como órgano supremo del gobierno del Instituto, que se integrará por:

- •• Rector del Instituto, quien será su presidente;
- •• El Secretario General del Instituto, quien será su secretario;
- •• Dos miembros del Patronato;
- •• Los Directores de facultades, escuelas y áreas administrativas del Instituto;
- •• Un representante de los Consejos Técnicos;
- •• Un representante profesor y un representante alumno de cada una de las facultades y escuelas; y
- •• Un representante del personal administrativo al servicio del Instituto.

El Instituto contará con un Órgano interno de Control y una Unidad de Acceso a la Información Pública, que ejercerán las atribuciones que respectivamente establece la Ley Reglamentaria del Capítulo XVII de la Constitución Política del Estado de Campeche y la Ley de Transparencia y Acceso a la Información Pública del Estado de Campeche. •

La función docente y de investigación del Instituto se realizará por las siguientes dependencias:

I. Escuela Preparatoria Matutina;
II. Escuela Preparatoria Vespertina-Nocturna;
III. Escuela Normal de Educación Preescolar;
IV. Benemérita Escuela Normal "Profa. Pilar Elena Flores Acuña";
V. Escuela Normal Superior;
VI. Escuela de Educación Artística;
VII. Escuela de Turismo;
VIII. Escuela de Ciencias de la Comunicación;
IX. Escuela de Trabajo Social;
X. Escuela de Mercadotecnia; y
XI. Escuela de Gastronomía

Ente Público: Instituto Campechano

A continuación se presenta la estructura orgánica vigente del Instituto:

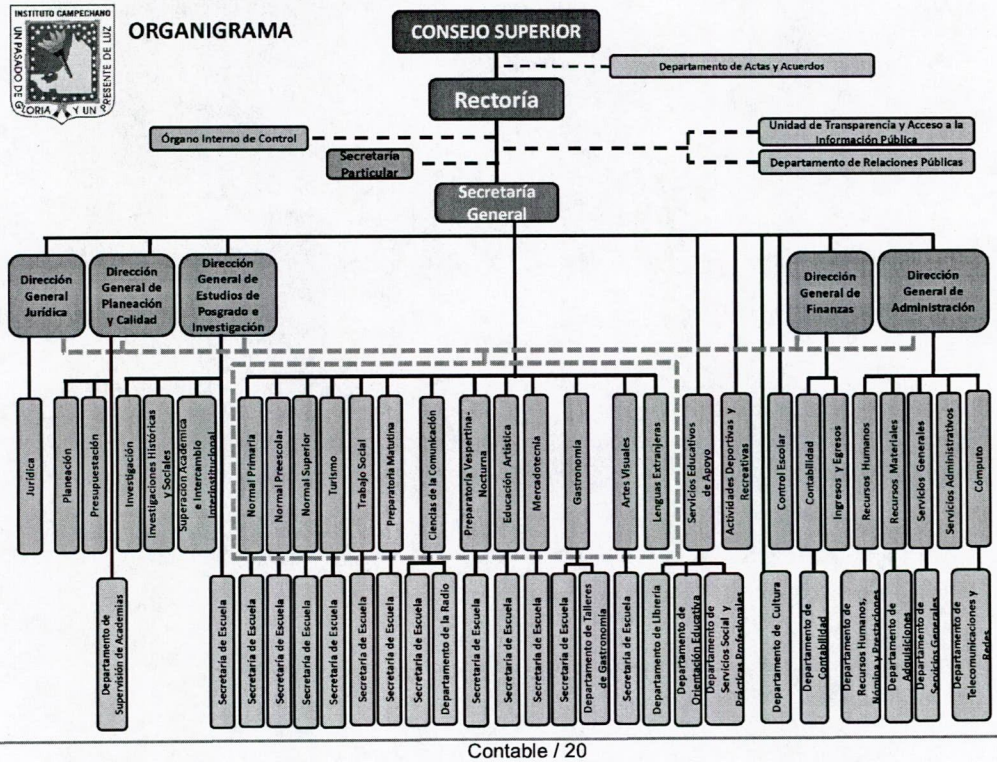

g) Fideicomisos, mandatos y análogos de los cuales es fideicomitente o fiduciario

El Instituto no tiene Fideicomisos.

5. Bases de Preparación de los Estados Financieros

a) Si se ha observado la normatividad emitida por el CONAC y las disposiciones legales aplicables.

Con fecha 31 de diciembre de 2008 fue publicada en el Diario Oficial de la Federación una nueva Ley General de Contabilidad Gubernamental, de observancia obligatoria en los niveles de los gobiernos federal, estatal y municipal y en todas sus instancias y organismos. Para la emisión de las normas contables y de los lineamientos de generación de información financiera y presupuestaria de los entes públicos, dicha Ley creo el Consejo Nacional de Armonización Contable (CONAC), estableciendo diversos plazos para que se cumpla sus cometidos, con fecha limite al 31 de diciembre de 2012 para presentar los estados financieros sobre el ejercicio de los ingresos y gastos sobre las finanzas públicas bajo las disposiciones de esta Ley.

Los Estados Financieros y sus notas fueron elaborados de acuerdo con la Ley General de Contabilidad Gubernamental y lo ya establecido al respecto por el Consejo Nacional de Armonización Contable (CONAC), así como para poder cumplir con los propósitos anteriores, el sistema contable utilizado por el **Instituto Campechano** fue el **Sistema Automatizado de Administración y Contabilidad Gubernamental (SAACG.NET)** desarrollado por el Instituto para el Desarrollo Técnico de las Haciendas Públicas (INDETEC), con la finalidad de dar cumplimiento la presente norma se definen conceptualmente y se identifican los elementos básicos que conforman los estados financieros, con el propósito de lograr uniformidad de criterios entre los preparadores, reguladores, dictaminadores y usuarios de dicha información, así como para lograr su adecuada armonización.

b) La normatividad aplicada para el reconocimiento, valuación y revelación de los diferentes rubros de la información financiera, así como las bases de medición utilizadas para la elaboración de los estados financieros; por ejemplo: costo histórico, valor de realización, valor razonable, valor de recuperación o cualquier otro método empleado y los criterios de aplicación de los mismos.

Todos los eventos que afectan económicamente a la Institución están cuantificados en términos monetarios y se registran al costo histórico. El costo histórico de las operaciones corresponde al monto erogado para su adquisición conforme a la documentación contable original justificable y comprobatoria.

c) Postulados básicos.

Son los elementos fundamentales que configuran el Sistema de Contabilidad Gubernamental (SCG), teniendo incidencia en la identificación, el análisis, la interpretación, la captación, el procesamiento y el reconocimiento de las transformaciones, transacciones y otros eventos que afectan el ente público.

Atendiendo a las disposiciones de la Ley General de Contabilidad Gubernamental el Instituto ha aplicado los postulados básicos de la misma, excepto el relativo a la "Consolidación de la Información Financiera"

1) Sustancia Económica: Es el reconocimiento contable de las transacciones, transformaciones internas y otros eventos, que afectan económicamente al ente público y delimitan la operación del Sistema de Contabilidad Gubernamental (SCG).

2) Entes Públicos: Los poderes Ejecutivo, Legislativo y Judicial de la Federación y de las entidades federativas; los entes autónomos de la Federación y de las entidades federativas; los ayuntamientos de los municipios; los órganos político-administrativos de las demarcaciones territoriales del Distrito Federal; y las entidades de la administración pública paraestatal, ya sean federales, estatales o municipales.

3) Existencia Permanente: La actividad del ente público se establece por tiempo indefinido, salvo disposición legal en la que se especifique lo contrario.

4) Revelación suficiente: Los estados y la información financiera deben mostrar amplia y claramente la situación financiera y los resultados del ente público.

5) Importancia Relativa: La información debe mostrar los aspectos importantes de la entidad que fueron reconocidos contablemente

6) Registro e Integración Presupuestaria: La información presupuestaria de los entes públicos se integra en la contabilidad en los mismos términos que se presentan en la ley de Ingresos y en el Decreto del Presupuesto Egresos, de acuerdo a la naturaleza económica que le corresponda. El registro presupuestario del ingreso y del egreso en los entes públicos se debe reflejar en la contabilidad, considerando sus efectos patrimoniales y su vinculación con las etapas presupuestarias correspondientes.

7) Consolidación de la Información Financiera: Los estados financieros de los entes públicos deberán presentar de manera consolidada la situación financiera, los resultados de operación, el flujo de efectivo o los cambios en la situación financiera y las variaciones a la Hacienda Pública, como si se tratara de un solo ente público.

8) Devengo Contable: Los registros contables de los entes públicos se llevarán con base acumulativa. El ingreso devengado, es el momento contable que se realiza cuando existe jurídicamente el derecho de cobro de impuestos, derechos, productos, aprovechamientos y otros ingresos por parte de los entes públicos. El gasto devengado, es el momento contable que refleja el reconocimiento de una obligación de pago a favor de terceros por la recepción de conformidad de bienes, servicios y obra pública contratados; así como de las obligaciones que derivan de tratados, leyes, decretos, resoluciones y sentencias definitivas.

9) Valuación: Todos los eventos que afecten económicamente al ente público deben ser cuantificados en términos monetarios y se registrarán al costo histórico o al valor económico más objetivo registrándose en moneda nacional.

10) Dualidad Económica: El ente público debe reconocer en la contabilidad, la representación de las transacciones y algún otro evento que afecte su situación financiera, su composición por los recursos asignados para el logro de sus fines y por sus fuentes, conforme a los derechos y obligaciones.

Explicación del Postulado Básico

a) Los activos representan recursos que fueron asignados y capitalizados por el ente público, en tanto que los pasivos y el patrimonio representan los financiamientos y los activos netos, respectivamente;

b) Las fuentes de los recursos están reconocidas dentro de los conceptos de la Ley de Ingresos.

11) Consistencia: Ante la existencia de operaciones similares en un ente público, debe corresponder un mismo tratamiento contable, el cual debe permanecer a través del tiempo, en tanto no cambie la esencia económica de las operaciones.

d) Normatividad supletoria. En caso de emplear varios grupos de normatividades (normatividades supletorias), deberá realizar la justificación razonable correspondiente.
No se aplica normatividad contable supletoria.

e) Para las entidades que por primera vez estén implementando la base devengado de acuerdo a la Ley de Contabilidad, deberán:
   - Revelar las nuevas políticas de reconocimiento;

La institución lleva cuatro años utilizando el Sistema de Administración y Contabilidad Gubernamental (Saacg) y aplica el registro de ingresos y de egresos atendiendo al postulado devengo contable; es decir, reconoce los ingresos al momento de existir el derecho jurídico de cobro y los gastos una vez formalizada cada transacción de egreso, cumpliendo con lo establecido sobre las bases del devengado en la Ley General de Contabilidad Gubernamental.

6. Políticas de Contabilidad Significativas

Las prácticas contables adoptadas por el **Instituto Campechano** son similares a las que utilizan otras Instituciones de Enseñanza Superior en el país y se basan en el modelo de contabilidad de fondos (Armonizado con las disposiciones de la Ley General de Contabilidad Gubernamental y acuerdos del CONAC), propuesto en el marco del Programa para la Normalización de la Información Administrativa, creado por la Subsecretaría de Educación Superior, dependiente esta última de la Secretaría de Educación Pública. A continuación se mencionan las prácticas contables más relevantes utilizadas en la preparación de los estados financieros adjuntos:

a) Actualización: Se informará del método utilizado para la actualización del valor de los activos, pasivos y Hacienda Pública y/o patrimonio y las razones de dicha elección. Así como informar de la desconexión o reconexión inflacionaria.

   El Instituto aplicó los métodos de actualización que señala la normatividad del Consejo Nacional de Armonización Contable, en cuanto a la desconexión o reconexión inflacionaria ésta no se tomó en consideración por no ser aplicables ya que el objeto social del organismo es la realización de proyectos y la ejecución de políticas propias de la Institución.

b) Informar sobre la realización de operaciones en el extranjero y de sus efectos en la información financiera gubernamental.
   No se han realizado operaciones en Moneda Extranjera.

c) Método de valuación de la inversión en acciones en el Sector Paraestatal.
   No se tienen acciones de algún otro ente.

d) Sistema y método de valuación de inventarios.
   No existen productos en inventarios, ya que la adquisición de los bienes es para consumo inmediato llevando directamente al gasto.

e) Beneficios a empleados: revelar el cálculo de la reserva actuarial, valor presente de los ingresos esperados comparado con el valor presente de la estimación de gastos tanto de los beneficiarios actuales como futuros.
   No se ha realizado un cálculo de la reserva actuarial.

f) Provisiones: objetivo de su creación, monto y plazo.
   Se hace mención en los pasivos contingentes.

g) Reservas: objetivo de su creación, monto y plazo.
   No se realizaron reservas en éste período.

h) Cambios en políticas contables y corrección de errores junto con la revelación de los efectos que se tendrá en la información financiera del ente público, ya sea retrospectivos o prospectivos.

En la cuenta correcciones por errores contables se ven reflejados los siguientes registros:

Mes	Concepto	Importe
Enero	Reconocimiento de ingresos del ejercicio 2016	$28,207.00
Marzo	Reconocimiento de ingresos del ejercicio 2016	$1,948.00
Mayo	Reclasificación de movimientos de enero y marzo	-$30,155.00
Julio	Cancelación del gasto por corresponder a los meses noviembre y diciembre 2016.	-$30,240.00
Agosto	Reclasificación de los rendimientos financieros generados en el mes de diciembre del programa PROFEN	-$1,897.43
	Cancelación de registro por cheque de beca no cobrado	$840.00
Octubre	Registro de complemento de gasto de comprobaciones del ejercicio 2016	601.88
Diciembre	Registro de disminución de ingresos del ejercicio anterior por devolución de recurso PROFEN 2016-2017 y disminución de gasto por cancelación de cuentas bancarias 2016	-58,240.13

i) Reclasificaciones: durante el periodo del 01 de enero al 31 de diciembre de 2017, se hicieron reclasificaciones de ingresos por clasificar, cuentas por pagar a largo plazo y cambios por errores contables.

j) Depuración y cancelación de saldos.
Se realizaron depuración y cancelación de saldos de las cuentas de viáticos y gastos a comprobar en éste período.

7. Posición en Moneda Extranjera y Protección por Riesgo Cambiario

Se informará sobre:

a) Activos en moneda extranjera
No se tienen Activos en moneda extranjera

b) Pasivos en moneda extranjera
No se tienen Pasivos en moneda extranjera

c) Posición en moneda extranjera
No se realizan operaciones en moneda extrajera

d) Tipo de cambio
No se realizan operaciones en moneda extranjera

e) Equivalente en moneda nacional
No se realizan operaciones en moneda extranjera

Lo anterior por cada tipo de moneda extranjera que se encuentre en los rubros de activo y pasivo.

Adicionalmente se informará sobre los métodos de protección de riesgo por variaciones en el tipo de cambio

No se realizan operaciones en moneda extranjera, por lo cual no se tienen métodos de protección de riesgo por variaciones en el tipo de cambio.

8. Reporte Analítico del Activo

Debe mostrar la siguiente información:

a) Vida útil o porcentajes de depreciación, deterioro o amortización utilizados en los diferentes tipos de activos.

De acuerdo a las Reglas Específicas del registro y Valoración del Patrimonio

Cuenta Contable	Concepto	Años de vida útil	% de depreciación anual
1241-1	Muebles de Oficina y Estantería	10	10
1241-2	Muebles, Excepto De Oficina Y Estantería	10	10
1241-3	Equipo de Cómputo y de Tecnologías de la Información	3	33.3
1241-9	Otros Mobiliarios y Equipos de Administración	10	10
1242-1	Equipos y Aparatos Audiovisuales	3	33.3
1242-3	Cámaras Fotográficas y de Video	3	33.3
1243-1	Equipo Médico y de Laboratorio	5	20
1243-2	Instrumental Médico y de Laboratorio	5	20
1244-1	Automóviles y Equipo Terrestre	5	20
1245-1	Equipo de Defensa y Seguridad	10	10
1246-2	Maquinaria y Equipo Industrial	10	10
1246-3	Maquinaria y Equipo de Construcción	10	10
1246-4	Sistemas de Aire Acondicionado, Calefacción y de Refrigeración Industrial y Comercial	10	10
1246-5	Equipo de Comunicación y Telecomunicación	10	10
1246-7	Herramientas y Máquinas-Herramienta	10	10
1246-9	Otros Equipos	10	10

b) Cambios en el porcentaje de depreciación o valor residual de los activos.
Se utilizan los establecidos en las Reglas Específicas del registro y Valoración del Patrimonio.

c) Importe de los gastos capitalizados en el ejercicio, tanto financieros como de investigación y desarrollo.
No se tienen este tipo de gastos

d) Riegos por tipo de cambio o tipo de interés de las inversiones financieras.
No se tienen inversiones financieras en moneda extranjera

e) Valor activado en el ejercicio de los bienes construidos por la entidad.
No se han construido bienes en éste período.

f) Otras circunstancias de carácter significativo que afecten el activo, tales como bienes en garantía, señalados en embargos, litigios, títulos de inversiones entregados en garantías, baja significativa del valor de inversiones financieras, etc.
No se tienen situaciones importantes que afecten los activos del Ente.

g) Desmantelamiento de Activos, procedimientos, implicaciones, efectos contables.
No se tienen desmantelamientos de Activos.

h) Administración de activos; planeación con el objetivo de que el ente los utilice de manera más efectiva.
Se utilizan los activos con la operación y mantenimiento óptimo.

Adicionalmente, se deben incluir las explicaciones de las principales variaciones en el activo, en cuadros comparativos como sigue:

a) Inversiones en valores.

b) Patrimonio de organismos descentralizados.
No se tiene Patrimonio en Organismos descentralizados de Control Presupuestario Indirecto

c) Inversiones en empresas de participación mayoritaria.
No se tiene inversión en este tipo de empresas.

d) Inversiones en empresas de participación minoritaria.
No se tiene inversión en este tipo de empresas.

9. Fideicomisos, Mandatos y Análogos

Se deberá informar:

a) Por ramo o unidad administrativa que los reporta.
No cuenta con fideicomisos.

b) Enlistar los de mayor monto de disponibilidad, relacionando aquéllos que conforman el 80% de las disponibilidades.
No cuenta con fideicomisos.

10. Reporte de la Recaudación

a) Análisis del comportamiento de la recaudación correspondiente al ente público o cualquier tipo de ingreso, de forma separada los ingresos locales de los federales.
Se presenta por separado en las notas de desglose

c) Proyección de la recaudación e ingresos en el mediano plazo.
Se realiza cada año.

11. Información sobre la Deuda y el Reporte Analítico de la Deuda

Informo lo siguiente:

a) Utilizar al menos los siguientes indicadores: deuda respecto al PIB y deuda respecto a la recaudación tomando, como mínimo, un período igual o menor a 5 años.
No se tiene Deuda.

b) Información de manera agrupada por tipo de valor gubernamental o instrumento financiero en la que se considere intereses, comisiones, tasa, perfil de vencimiento y otros gastos de la deuda.
No se tiene Deuda.

12. Calificaciones otorgadas

El Instituto no tiene contratado servicios de calificación crediticia con ninguna entidad evaluadora.

13. Proceso de Mejora

Se informará de:

a) Principales Políticas de control interno

Dando continuidad al proceso de implementación contable a base devengado, el Instituto ha venido mejorando a través de un cableado UTP para la plataforma multiusuario, estableciendo un servidor y los clientes en cada una de las áreas que intervienen directamente en este proceso.

b) Medidas de desempeño financiero, metas y alcance.
Racionar el uso de los recursos, sobre todo en el primer semestre del año para alcanzar el cumplimiento de las funciones para el ejercicio completo.

14. Información por Segmentos

Toda la información del Ente, está procesada y se encuentra disponible por Unidad Responsable de realizar las funciones propias.

Cuando se considere necesario se podrá revelar la información financiera de manera segmentada debido a la diversidad de las actividades y operaciones que se realizan los entes públicos, ya que la misma proporciona información acerca de las diferentes actividades operativas en las cuales participa, de los productos o servicios que maneja, de las diferentes áreas geográficas, de los grupos homogéneos con el objetivo de entender el desempeño del ente, evaluar mejor los riesgos y beneficios del mismo; y entenderlo como un todo y sus partes integrantes.

Consecuentemente, esta información contribuye al análisis más preciso de la situación financiera, grados y fuentes de riesgo.

15. Eventos Posteriores al Cierre

Al 31 de diciembre de 2017, fecha en que se emiten los estados financieros del período de: **01 de enero al 31 de diciembre del ejercicio 2017**, se declara que no existen hechos ocurridos en periodos posteriores al que se informa, que proporcionen evidencia sobre eventos que le afecten económicamente y que no se conocían a la fecha de cierre.

16. Partes Relacionadas

Se declara que no existen partes relacionadas que pudieran ejercer influencia significativa sobre la toma de decisiones financieras y operativas del Instituto campechano

17. Responsabilidad Sobre la Presentación Razonable de la Información Contable.

Bajo protesta de decir verdad declaramos que los Estados Financieros y sus Notas, son razonablemente correctos y son responsabilidad del INSTITUTO CAMPECHANO.

Autorizó	Revisó	Elaboró
Dr. Fernando José Sandoval Castellanos Rector	C.P. Pablo Zavala Horta Director General de Finanzas	C.P. Manuel Solís Denegri Director de Contabilidad

CUENTA PÚBLICA 2017
Conciliación entre los Ingresos Presupuestarios y Contables
Del 1o. de enero al 31 de diciembre de 2017
(Pesos)

ENTE PÚBLICO: INSTITUTO CAMPECHANO

1. Ingresos Presupuestarios		**181,990,940.70**
2. Más ingresos contables no presupuestarios		**1,006,746.74**
Incremento por variación de inventarios	0.00	
Disminución del exceso de estimaciones por pérdida o deterioro u obsolescencia	0.00	
Disminución del exceso de provisiones	0.00	
Otros ingresos y beneficios varios	871,550.91	
Otros ingresos contables no presupuestarios	135,195.83	
3. Menos ingresos presupuestarios no contables		**0.00**
Productos de capital	0.00	
Aprovechamientos capital	0.00	
Ingresos derivados de financiamientos	0.00	
Otros Ingresos presupuestarios no contables	0.00	
4. Ingresos Contables (4=1+2-3)		**182,997,687.44**

Autorizó

Dr. Fernando José Sandoval Castellanos

Rector

Revisó

C.P. Pablo García Horta

Director General de Finanzas

Elaboró

C.P. Manuel Solís Denegri

Director de Contabilidad

27/02/2018 10:25:18 a. m. Borrador CNG-03

CUENTA PÚBLICA 2017
Conciliación entre los Egresos Presupuestarios y los Gastos Contables
Del 1o. de enero al 31 de diciembre de 2017
(Pesos)

ENTE PÚBLICO: INSTITUTO CAMPECHANO

1. Total de egresos (presupuestarios)		**179,787,616.69**
2. Menos egresos presupuestarios no contables		**1,237,854.10**
Mobiliario y equipo de administración	499,617.56	
Mobiliario y equipo educacional y recreativo	181,121.36	
Equipo e instrumental médico y de laboratorio	0.00	
Vehículos y equipo de transporte	0.00	
Equipo de defensa y seguridad	0.00	
Maquinaria, otros equipos y herramientas	545,931.10	
Activos biológicos	0.00	
Bienes inmuebles	0.00	
Activos intangibles	11,184.08	
Obra pública en bienes propios	0.00	
Acciones y participaciones de capital	0.00	
Compra de títulos y valores	0.00	
Inversiones en fideicomisos, mandatos y otros análogos	0.00	
Provisiones para contingencias y otras erogaciones especiales	0.00	
Amortización de la deuda publica	0.00	
Adeudos de ejercicios fiscales anteriores (ADEFAS)	0.00	
Otros Egresos Presupuestales No Contables	0.00	
3. Más gastos contables no presupuestales		**12,001,137.40**
Estimaciones, depreciaciones, deterioros, obsolescencia y amortizaciones	2,380,379.19	
Provisiones	0.00	
Disminución de inventarios	0.00	
Aumento por insuficiencia de estimaciones por pérdida o deterioro u obsolescencia	0.00	
Aumento por insuficiencia de provisiones	0.00	
Otros Gastos	9,620,758.21	
Otros Gastos Contables No Presupuestales	0.00	
4. Total de Gasto Contable (4 = 1 - 2 +3)		**190,550,899.99**

Autorizó	Revisó	Elaboró
Dr. Fernando José Sandoval Castellanos	C.P. Pablo García Horta	C.P. Manuel Solís Denegri
Rector	Director General de Finanzas	Director de Contabilidad

INFORMACIÓN PRESUPUESTARIA

CUENTA PÚBLICA 2017
Estado Analítico de Ingresos
Del 1o. de enero al 31 de diciembre de 2017
(Pesos)

ENTE PÚBLICO: INSTITUTO CAMPECHANO

Rubro de Ingresos	Ingreso					Diferencia
	Estimado	Ampliaciones y Reducciones	Modificado	Devengado	Recaudado	
	(1)	(2)	(3= 1 + 2)	(4)	(5)	(6= 5 - 1)
Impuestos	0.00	0.00	0.00	0.00	0.00	0.00
Cuotas y Aportaciones de Seguridad Social	0.00	0.00	0.00	0.00	0.00	0.00
Contribuciones de Mejoras	0.00	0.00	0.00	0.00	0.00	0.00
Derechos	0.00	0.00	0.00	0.00	0.00	0.00
Productos	0.00	30,510.00	30,510.00	30,510.00	30,510.00	30,510.00
Corriente	0.00	30,510.00	30,510.00	30,510.00	30,510.00	30,510.00
Capital	0.00	0.00	0.00	0.00	0.00	0.00
Aprovechamientos	0.00	0.00	0.00	0.00	0.00	0.00
Corriente	0.00	0.00	0.00	0.00	0.00	0.00
Capital	0.00	0.00	0.00	0.00	0.00	0.00
Ingresos por Ventas de Bienes y Servicios	31,662,169.00	(5,846,143.98)	25,816,025.02	25,816,025.02	25,816,025.02	(5,846,143.98)
Participaciones y Aportaciones	0.00	23,709,285.68	23,709,285.68	23,709,285.68	23,709,285.68	23,709,285.68
Transferencias, Asignaciones, Subsidios y Otras Ayudas	127,699,320.00	4,735,800.00	132,435,120.00	132,435,120.00	132,435,120.00	4,735,800.00
Ingresos Derivados de Financiamientos	0.00	0.00	0.00	0.00	0.00	0.00
Total:	**159,361,489.00**	**22,629,451.70**	**181,990,940.70**	**181,990,940.70**	**181,990,940.70**	
				Ingresos excedentes		**22,629,451.70**

Estado Analítico de Ingresos Por Fuente de Financiamiento	Ingreso					Diferencia
	Estimado	Ampliaciones y Reducciones	Modificado	Devengado	Recaudado	
	(1)	(2)	(3= 1 + 2)	(4)	(5)	(6= 5 - 1)
Ingresos del Gobierno	**0.00**	**23,739,795.68**	**23,739,795.68**	**23,739,795.68**	**23,739,795.68**	**23,739,795.68**
Impuestos	0.00	0.00	0.00	0.00	0.00	0.00
Contribuciones de Mejoras	0.00	0.00	0.00	0.00	0.00	0.00
Derechos	0.00	0.00	0.00	0.00	0.00	0.00
Productos	0.00	30,510.00	30,510.00	30,510.00	30,510.00	30,510.00
Corriente	0.00	30,510.00	30,510.00	30,510.00	30,510.00	30,510.00
Capital	0.00	0.00	0.00	0.00	0.00	0.00
Aprovechamientos	0.00	0.00	0.00	0.00	0.00	0.00
Corriente	0.00	0.00	0.00	0.00	0.00	0.00
Capital	0.00	0.00	0.00	0.00	0.00	0.00
Participaciones y Aportaciones	0.00	23,709,285.68	23,709,285.68	23,709,285.68	23,709,285.68	23,709,285.68
Transferencias, Asignaciones, Subsidios y Otras Ayudas	0.00	0.00	0.00	0.00	0.00	0.00
Ingresos de Organismos y Empresas	159,361,489.00	(1,110,343.98)	158,251,145.02	158,251,145.02	158,251,145.02	(1,110,343.98)
Cuotas y Aportaciones de Seguridad Social	0.00	0.00	0.00	0.00	0.00	0.00
Ingresos por Ventas de Bienes y Servicios	31,662,169.00	(5,846,143.98)	25,816,025.02	25,816,025.02	25,816,025.02	(5,846,143.98)
Transferencias, Asignaciones, Subsidios y Otras Ayudas	127,699,320.00	4,735,800.00	132,435,120.00	132,435,120.00	132,435,120.00	4,735,800.00
Ingresos derivados de financiamiento	0.00	0.00	0.00	0.00	0.00	0.00
Ingresos Derivados de Financiamientos	0.00	0.00	0.00	0.00	0.00	0.00
Total	**159,361,489.00**	**22,629,451.70**	**181,990,940.70**	**181,990,940.70**	**181,990,940.70**	
				Ingresos excedentes		**22,629,451.70**

Autorizó

Dr. Fernando José Sandoval Castellanos
Rector

Revisó

C.P. Pablo García Ortiz
Director General de Finanzas

Elaboró

C.P. Manuel Solís Denegri
Director de Contabilidad

CUENTA PÚBLICA 2017
Estado Analítico del Ejercicio del Presupuesto de Egresos
Clasificación por Objeto del Gasto(Capitulo y Concepto)
Del 1o. de enero al 31 de diciembre de 2017
(Pesos)

ENTE PÚBLICO: INSTITUTO CAMPECHANO

Concepto	Egresos					Subejercicio
	Aprobado	Ampliaciones/ (Reducciones)	Modificado	Devengado	Pagado	
	1	2	3 = (1+2)	4	5	6 = (3-4)
Servicios Personales	**143,361,489.00**	**(235,522.18)**	**143,125,966.82**	**143,125,966.81**	**141,323,535.36**	**0.01**
Remuneraciones al Personal de Carácter Permanente	48,401,289.00	(1,775,620.25)	46,625,668.75	46,625,668.74	46,625,668.74	0.01
Remuneraciones al Personal de Carácter Transitorio	2,967,264.00	105,058.27	3,072,322.27	3,072,322.27	3,072,322.27	0.00
Remuneraciones Adicionales y Especiales	13,943,773.00	224,558.76	14,168,331.76	14,168,331.76	14,168,331.76	0.00
Seguridad Social	16,683,680.00	(1,800,146.85)	14,883,533.15	14,883,533.15	13,081,101.70	0.00
Otras Prestaciones Sociales y Económicas	61,365,483.00	1,438,497.89	62,803,980.89	62,803,980.89	62,803,980.89	0.00
Previsiones	0.00	0.00	0.00	0.00	0.00	0.00
Pago de Estímulos a Servidores Públicos	0.00	1,572,130.00	1,572,130.00	1,572,130.00	1,572,130.00	0.00
Materiales y Suministros	**3,134,453.00**	**(816,578.30)**	**2,317,874.70**	**1,780,653.70**	**1,780,653.70**	**537,221.00**
Materiales de Administración, Emisión de Documentos y Artículos Oficiales	1,127,847.00	(657,247.37)	470,599.63	228,679.63	228,679.63	241,920.00
Alimentos y Utensilios	204,867.00	115,056.85	319,923.85	131,670.85	131,670.85	188,253.00
Materias Primas y Materiales de Producción y Comercialización	2,900.00	297,880.99	300,780.99	300,780.99	300,780.99	0.00
Materiales y Artículos de Construcción y de Reparación	623,729.00	(179,129.72)	444,599.28	385,599.28	385,599.28	59,000.00
Productos Químicos, Farmacéuticos y de Laboratorio	41,072.00	87,187.03	128,259.03	128,259.03	128,259.03	0.00
Combustibles, Lubricantes y Aditivos	541,000.00	(288,718.51)	252,281.49	216,805.49	216,805.49	35,476.00
Vestuario, Blancos, Prendas de Protección y Artículos Deportivos	319,830.00	(254,310.19)	65,519.81	65,519.81	65,519.81	0.00
Materiales y Suministros Para Seguridad	1,000.00	(1,000.00)	0.00	0.00	0.00	0.00
Herramientas, Refacciones y Accesorios Menores	272,208.00	63,702.62	335,910.62	323,338.62	323,338.62	12,572.00
Servicios Generales	**11,375,547.00**	**11,619,286.95**	**22,994,833.95**	**22,392,233.95**	**21,838,095.35**	**602,600.00**
Servicios Básicos	2,712,816.00	(1,666,849.85)	1,045,966.15	1,045,966.15	1,045,966.15	0.00
Servicios de Arrendamiento	623,514.00	(133,042.34)	490,471.66	490,471.66	488,383.66	0.00
Servicios Profesionales, Científicos, Técnicos y Otros Servicios	2,180,581.00	(1,149,826.48)	1,030,754.52	748,754.52	748,754.52	282,000.00
Servicios Financieros, Bancarios y Comerciales	1,891,049.00	(1,753,120.29)	137,928.71	137,928.71	137,928.71	0.00
Servicios de Instalación, Reparación, Mantenimiento y Conservación	1,611,420.00	8,246,017.37	9,857,437.37	9,717,437.37	9,710,668.77	140,000.00
Servicios de Comunicación Social y Publicidad.	30,062.00	48,036.70	78,098.70	78,098.70	78,098.70	0.00
Servicios de Traslado y Viáticos	1,284,725.00	(857,330.28)	427,394.72	268,494.72	268,494.72	158,900.00
Servicios Oficiales	607,980.00	(486,929.90)	121,050.10	103,450.10	103,450.10	17,600.00
Otros Servicios Generales	433,400.00	9,372,332.02	9,805,732.02	9,801,632.02	9,256,350.02	4,100.00
Transferencias, Asignaciones, Subsidios y Otras Ayudas	**320,000.00**	**10,930,908.13**	**11,250,908.13**	**11,250,908.13**	**11,250,907.70**	**0.00**
Transferencias Internas y Asignaciones al Sector Público	0.00	0.00	0.00	0.00	0.00	0.00
Transferencias al Resto del Sector Público	0.00	0.00	0.00	0.00	0.00	0.00
Subsidios y Subvenciones	0.00	0.00	0.00	0.00	0.00	0.00
Ayudas Sociales	320,000.00	694,168.54	1,014,168.54	1,014,168.54	1,014,168.54	0.00
Pensiones y Jubilaciones	0.00	9,198,266.81	9,198,266.81	9,198,266.81	9,198,266.38	0.00
Transferencias a Fideicomisos, Mandatos y Otros Análogos	0.00	1,038,472.78	1,038,472.78	1,038,472.78	1,038,472.78	0.00
Transferencias a la Seguridad Social	0.00	0.00	0.00	0.00	0.00	0.00
Donativos	0.00	0.00	0.00	0.00	0.00	0.00
Transferencias al Exterior	0.00	0.00	0.00	0.00	0.00	0.00
Bienes Muebles, Inmuebles e Intangibles	**1,170,000.00**	**1,131,357.10**	**2,301,357.10**	**1,237,854.10**	**1,237,854.10**	**1,063,503.00**
Mobiliario y Equipo de Administración	875,000.00	17,220.56	892,220.56	499,617.56	499,617.56	392,603.00
Mobiliario y Equipo Educacional y Recreativo	125,000.00	67,121.36	192,121.36	181,121.36	181,121.36	11,000.00
Equipo e Instrumental Médico y de Laboratorio	0.00	220,000.00	220,000.00	0.00	0.00	220,000.00
Vehículos y Equipo de Transporte	0.00	0.00	0.00	0.00	0.00	0.00
Equipo de Defensa y Seguridad	0.00	0.00	0.00	0.00	0.00	0.00
Maquinaria, Otros Equipos y Herramientas	170,000.00	570,331.10	740,331.10	545,931.10	545,931.10	194,400.00
Activos Biológicos	0.00	0.00	0.00	0.00	0.00	0.00
Bienes Inmuebles	0.00	0.00	0.00	0.00	0.00	0.00
Activos Intangibles	0.00	256,684.08	256,684.08	11,184.08	11,184.08	245,500.00

CUENTA PÚBLICA 2017
Estado Analítico del Ejercicio del Presupuesto de Egresos
Clasificación por Objeto del Gasto(Capitulo y Concepto)
Del 1o. de enero al 31 de diciembre de 2017
(Pesos)

ENTE PÚBLICO: INSTITUTO CAMPECHANO

Concepto	Egresos					Subejercicio
	Aprobado	Ampliaciones/ (Reducciones)	Modificado	Devengado	Pagado	
	1	2	3 = (1+2)	4	5	6 = (3-4)
Inversión Pública	**0.00**	**0.00**	**0.00**	**0.00**	**0.00**	**0.00**
Obra Pública en Bienes de Dominio Público	0.00	0.00	0.00	0.00	0.00	0.00
Obra Pública en Bienes Propios	0.00	0.00	0.00	0.00	0.00	0.00
Proyectos Productivos y Acciones de Fomento	0.00	0.00	0.00	0.00	0.00	0.00
Inversiones Financieras y Otras Provisiones	**0.00**	**0.00**	**0.00**	**0.00**	**0.00**	**0.00**
Inversiones Para el Fomento de Actividades Productivas.	0.00	0.00	0.00	0.00	0.00	0.00
Acciones y Participaciones de Capital	0.00	0.00	0.00	0.00	0.00	0.00
Compra de Títulos y Valores	0.00	0.00	0.00	0.00	0.00	0.00
Concesión de Préstamos	0.00	0.00	0.00	0.00	0.00	0.00
Inversiones en Fideicomisos, Mandatos y Otros Análogos	0.00	0.00	0.00	0.00	0.00	0.00
Otras Inversiones Financieras	0.00	0.00	0.00	0.00	0.00	0.00
Provisiones para Contingencias y Otras Erogaciones Especiales	0.00	0.00	0.00	0.00	0.00	0.00
Participaciones y Aportaciones	**0.00**	**0.00**	**0.00**	**0.00**	**0.00**	**0.00**
Participaciones	0.00	0.00	0.00	0.00	0.00	0.00
Aportaciones	0.00	0.00	0.00	0.00	0.00	0.00
Convenios	0.00	0.00	0.00	0.00	0.00	0.00
Deuda Pública	**0.00**	**0.00**	**0.00**	**0.00**	**0.00**	**0.00**
Amortización de la Deuda Pública	0.00	0.00	0.00	0.00	0.00	0.00
Intereses de la Deuda Pública	0.00	0.00	0.00	0.00	0.00	0.00
Comisiones de la Deuda Pública	0.00	0.00	0.00	0.00	0.00	0.00
Gastos de la Deuda Pública	0.00	0.00	0.00	0.00	0.00	0.00
Costo por Coberturas	0.00	0.00	0.00	0.00	0.00	0.00
Apoyos Financieros	0.00	0.00	0.00	0.00	0.00	0.00
Adeudos de Ejercicios Fiscales Anteriores (Adefas)	0.00	0.00	0.00	0.00	0.00	0.00
Total del Gasto	**159,361,489.00**	**22,629,451.70**	**181,990,940.70**	**179,787,616.69**	**177,431,046.21**	**2,203,324.01**

Autorizó

Dr. Fernando José Sandoval Castellanos
Rector

Revisó

C.P. Pablo García Pinto
Director General de Finanzas

Elaboró

C.P. Manuel Solís Denegri
Director de Contabilidad

CUENTA PÚBLICA 2017
Estado Analítico del Ejercicio del Presupuesto de Egresos
Clasificación Económica (por Tipo de Gasto)
Del 1o. de enero al 31 de diciembre de 2017
(Pesos)

ENTE PÚBLICO: INSTITUTO CAMPECHANO

Concepto	Egresos					Subejercicio
	Aprobado	Ampliaciones/ (Reducciones)	Modificado	Devengado	Pagado	
	1	2	3 = (1+2)	4	5	6 = (3-4)
Gasto Corriente	158,191,489.00	12,299,827.79	170,491,316.79	169,351,495.78	166,994,925.73	1,139,821.01
Gasto de Capital	1,170,000.00	1,131,357.10	2,301,357.10	1,237,854.10	1,237,854.10	1,063,503.00
Amortización de la Deuda y Disminución de Pasivos	0.00	0.00	0.00	0.00	0.00	0.00
Pensiones y Jubilaciones	0.00	9,198,266.81	9,198,266.81	9,198,266.81	9,198,266.38	0.00
Participaciones	0.00	0.00	0.00	0.00	0.00	0.00
Total del Gasto	**159,361,489.00**	**22,629,451.70**	**181,990,940.70**	**179,787,616.69**	**177,431,046.21**	**2,203,324.01**

Autorizó
Dr. Fernando José Sandoval Castellanos
Rector

Revisó
C.P. Pablo Cabrera Ruiz
Director General de Finanzas

Elaboró
C.P. Manuel Solís Denegri
Director de Contabilidad

CUENTA PÚBLICA 2017
Estado Analítico del Ejercicio del Presupuesto de Egresos
Clasificación Administrativa
Del 1o. de enero al 31 de diciembre de 2017
(Pesos)

ENTE PÚBLICO: INSTITUTO CAMPECHANO

Concepto	Egresos					Subejercicio
	Aprobado	Ampliaciones/ (Reducciones)	Modificado	Devengado	Pagado	
	1	2	3 = (1 + 2)	4	5	6 = (3 - 4)
[21120A]Consejo Superior	0.00	0.00	0.00	0.00	0.00	0.00
[21120B]Patronato	0.00	0.00	0.00	0.00	0.00	0.00
[21120C]Rectoría	7,977,412.00	725,291.78	8,702,703.78	8,702,703.77	8,586,305.51	0.01
[21120D]Secretaría General	9,934,609.00	(91,641.73)	9,842,967.27	9,842,967.27	9,625,284.96	0.00
[21120E]Dirección General de Administración	21,054,014.00	(488,998.04)	20,565,015.96	20,565,015.96	20,184,992.25	0.00
[21120F]Dirección General de Finanzas	5,084,531.00	(261,232.72)	4,823,298.28	4,823,298.28	4,738,817.70	0.00
[21120G]Dirección General Jurídica	2,155,057.00	(645,554.63)	1,509,502.37	1,509,502.37	1,481,115.60	0.00
[21120H]Contraloría	1,322,274.00	(156,260.53)	1,166,013.47	1,166,013.47	1,137,760.78	0.00
[21120I]Auditor Interno	0.00	0.00	0.00	0.00	0.00	0.00
[21120J]Dirección General de Estudios de Posgrado e Investigación	4,570,606.00	888,754.42	5,459,360.42	5,459,360.42	5,347,402.58	0.00
[21120K]Direc. de Sup. Académica e Intercambio Interinstitucional	1,464,710.00	(514,942.92)	949,767.08	949,767.08	941,322.90	0.00
[21120L]Dirección de Activ. Deportivas y Recreativas	2,195,602.00	(544,148.08)	1,651,453.92	1,651,453.92	1,613,541.55	0.00
[21120M]Dirección de Computo	3,914,845.00	(324,343.45)	3,590,501.55	3,590,501.55	3,513,340.55	0.00
[21120N]Dirección General de Planeación y Calidad	3,547,900.00	2,102,693.97	5,650,593.97	5,650,593.97	5,551,816.91	0.00
[21120O]Esc. Preparatoria Matutina	6,317,269.00	1,282,944.05	7,600,213.05	7,600,213.05	7,415,713.91	0.00
[21120P]Esc. Preparatoria Vespetina-Nocturna	5,897,803.00	828,582.61	6,726,385.61	6,726,385.61	6,603,835.19	0.00
[21120Q]Esc. Normal de Educacion Preescolar	2,902,468.00	915,622.47	3,818,090.47	3,264,912.47	3,191,795.12	553,178.00
[21120R]Esc. Normal de Educ. Prim. "Profa. Pilar E. Flores Acuña"	3,056,793.00	536,041.24	3,592,834.24	2,756,838.24	2,706,809.48	835,996.00
[21120S]Esc. Normal de Educación Superior	4,128,875.00	487,730.67	4,616,605.67	3,802,455.67	3,720,307.58	814,150.00
[21120T]Esc. Lic. de Educación Artística	6,969,035.00	472,673.73	7,441,708.73	7,441,708.73	7,298,010.66	0.00
[21120U]Esc. Lic. en Turismo	4,082,953.00	913,842.55	4,996,795.55	4,996,795.55	4,926,064.09	0.00
[21120V]Esc. Lic. en Ciencias de la Comunicación	3,418,364.00	(123,627.72)	3,294,736.28	3,294,736.28	3,229,867.26	0.00
[21120W]Esc. Lic. en Trabajo Social	6,961,774.00	1,166,318.90	8,128,092.90	8,128,092.90	7,945,966.30	0.00
[21120X]Esc. en Mercadotecnia	4,104,060.00	937,703.34	5,041,763.34	5,041,763.34	4,964,052.62	0.00
[21120Y]Esc. de Gastronomía	4,048,839.00	529,757.15	4,578,596.15	4,578,596.15	4,520,860.08	0.00
[21120Z]Esc. de Artes Visuales	2,107,772.00	(579,785.77)	1,527,986.23	1,527,986.23	1,509,941.76	0.00
[2112AA]Dirección de Lenguas Extranjeras	2,606,601.00	697,828.52	3,304,429.52	3,304,429.52	3,264,596.41	0.00
[2112BB]Dirección de Educación Virtual	0.00	0.00	0.00	0.00	0.00	0.00
[2112CC]Jubilados y Pensionados	39,217,323.00	13,732,348.89	52,949,671.89	52,949,671.89	52,949,671.46	0.00
[2112DD]Sutaamic	320,000.00	141,853.00	461,853.00	461,853.00	461,853.00	0.00
[2112EE]Deuda Pública	0.00	0.00	0.00	0.00	0.00	0.00
Total del Gasto	159,361,489.00	22,629,451.70	181,990,940.70	179,787,616.69	177,431,046.21	2,203,324.01

CUENTA PÚBLICA 2017
Estado Analítico del Ejercicio del Presupuesto de Egresos
Clasificación Administrativa
Del 1o. de enero al 31 de diciembre de 2017
(Pesos)

Autorizó	Revisó	Elaboró
Dr. Fernando José Sandoval Castellanos	C.P. Pablo García Horta	C.P. Manuel Solís Denegri
Rector	Director General de Finanzas	Director de Contabilidad

27/02/2018 10:33:43 a. m. Borrador

CUENTA PÚBLICA 2017
Clasificación Funcional (Finalidad y Función)
Del 1o. de enero al 31 de diciembre de 2017
(Pesos)

ENTE PÚBLICO: INSTITUTO CAMPECHANO

Concepto	Egresos					Subejercicio
	Aprobado	Ampliaciones/ (Reducciones)	Modificado	Devengado	Pagado	
	1	2	3 = (1 + 2)	4	5	6 = (3 - 4)
Gobierno	**0.00**	**0.00**	**0.00**	**0.00**	**0.00**	**0.00**
Legislación	0.00	0.00	0.00	0.00	0.00	0.00
Justicia	0.00	0.00	0.00	0.00	0.00	0.00
Coordinación de la Política de Gobierno	0.00	0.00	0.00	0.00	0.00	0.00
Relaciones Exteriores	0.00	0.00	0.00	0.00	0.00	0.00
Asuntos Financieros y Hacendarios	0.00	0.00	0.00	0.00	0.00	0.00
Seguridad Nacional	0.00	0.00	0.00	0.00	0.00	0.00
Asuntos de Orden Público y de Seguridad Interior	0.00	0.00	0.00	0.00	0.00	0.00
Otros Servicios Generales	0.00	0.00	0.00	0.00	0.00	0.00
Desarrollo Social	**159,361,489.00**	**22,629,451.70**	**181,990,940.70**	**179,787,616.69**	**177,431,046.21**	**2,203,324.01**
Protección Ambiental	0.00	0.00	0.00	0.00	0.00	0.00
Vivienda y Servicios a la Comunidad	0.00	0.00	0.00	0.00	0.00	0.00
Salud	0.00	0.00	0.00	0.00	0.00	0.00
Recreación, Cultura y Otras Manifestaciones Sociales	0.00	0.00	0.00	0.00	0.00	0.00
Educación	159,361,489.00	22,629,451.70	181,990,940.70	179,787,616.69	177,431,046.21	2,203,324.01
Protección Social	0.00	0.00	0.00	0.00	0.00	0.00
Otros Asuntos Sociales	0.00	0.00	0.00	0.00	0.00	0.00
Desarrollo Económico	**0.00**	**0.00**	**0.00**	**0.00**	**0.00**	**0.00**
Asuntos Económicos, Comerciales y Laborales en General	0.00	0.00	0.00	0.00	0.00	0.00
Agropecuaria, Silvicultura, Pesca y Caza	0.00	0.00	0.00	0.00	0.00	0.00
Combustibles y Energía	0.00	0.00	0.00	0.00	0.00	0.00
Minería, Manufacturas y Construcción	0.00	0.00	0.00	0.00	0.00	0.00
Transporte	0.00	0.00	0.00	0.00	0.00	0.00
Comunicaciones	0.00	0.00	0.00	0.00	0.00	0.00
Turismo	0.00	0.00	0.00	0.00	0.00	0.00
Ciencia, Tecnología e Innovación	0.00	0.00	0.00	0.00	0.00	0.00
Otras Industrias y Otros Asuntos Económicos	0.00	0.00	0.00	0.00	0.00	0.00
Otras no Clasificadas en Funciones Anteriores	**0.00**	**0.00**	**0.00**	**0.00**	**0.00**	**0.00**
Transacciones de la Deuda Pública / Costo Financiero de la Deuda	0.00	0.00	0.00	0.00	0.00	0.00
Transferencias, Participaciones y Aportaciones entre Diferentes Niveles y Ordenes de Gobierno	0.00	0.00	0.00	0.00	0.00	0.00
Saneamiento del Sistema Financiero	0.00	0.00	0.00	0.00	0.00	0.00
Adeudos de Ejercicios Fiscales Anteriores	0.00	0.00	0.00	0.00	0.00	0.00
Total del Gasto	**159,361,489.00**	**22,629,451.70**	**181,990,940.70**	**179,787,616.69**	**177,431,046.21**	**2,203,324.01**

Autorizó

Dr. Fernando José Sandoval Castellanos
Rector

Revisó

C.P. Pablo Baqueiro Cuevas
Director General de Finanzas

Elaboró

C.P. Manuel Solís Denegri
Director de Contabilidad

27/02/2018 10:31:03 a. m.Borrador , CNS-18

CUENTA PÚBLICA 2017
Endeudamiento Neto
Del 1o. de enero al 31 de diciembre de 2017
(Pesos)

ENTE PÚBLICO: INSTITUTO CAMPECHANO

Identificación de Crédito o Instrumento	Colocación A	Amortización B	Endeudamiento Neto C = A - B
Creditos Bancarios			
NO SE TIENE DEUDA EN EL EJERCICIO 2017	0.00	0.00	0.00
Total Créditos Bancarios	**0.00**	**0.00**	**0.00**
Otros Instrumentos de Deuda			
Total Otros Instrumentos de Deuda			
TOTAL	**0.00**	**0.00**	**0.00**

Autorizó
Dr. Fernando José Sandoval Castellanos
Rector

Revisó
C.P. Pablo Cecilio Horta
Director General de Finanzas

Elaboró
C.P. Manuel Solís Denegri
Director de Contabilidad

CUENTA PÚBLICA 2017
Intereses de la Deuda
Del 1o. de enero al 31 de diciembre de 2017
(Pesos)

ENTE PÚBLICO: INSTITUTO CAMPECHANO

Identificación de Crédito o Instrumento	Devengado	Pagado
Créditos Bancarios		
NO SE TIENE DEUDA EN EL EJERCICIO 2017	0.00	0.00
Total Créditos Bancarios:	**0.00**	**0.00**
Otros Instrumentos de Deuda		
NO SE TIENE DEUDA DURANTE EL EJERCICIO 2017	0.00	0.00
Total Otros Instrumentos de Deuda:	**0.00**	**0.00**
TOTAL:	**0.00**	**0.00**

Autorizó	Revisó	Elaboró
Dr. Fernando José Sandoval Castellanos	C.P. Pablo García Horta	C.P. Manuel Solís Denegri
Rector	Director General de Finanzas	Director de Contabilidad

CUENTA PÚBLICA 2017
Indicadores de Postura Fiscal
Del 1o. de enero al 31 de diciembre de 2017
(Pesos)

ENTE PÚBLICO: INSTITUTO CAMPECHANO

Concepto	Estimado	Devengado	Pagado [3]
I. Ingresos Presupuestarios (I=1+2)	159,361,489.00	181,990,940.70	181,990,940.70
1. Ingresos del Gobierno de la Entidad Federativa [1]	0.00	0.00	0.00
2. Ingresos del Sector Paraestatal [1]	159,361,489.00	181,990,940.70	181,990,940.70
II. Egresos Presupuestarios (II=3+4)	159,361,489.00	179,787,616.69	177,431,046.21
3. Egresos del Gobierno de la Federativa [2]	0.00	0.00	0.00
4. Egresos del Sector Paraestatal [2]	159,361,489.00	179,787,616.69	177,431,046.21
III. Balance Presupuestario (Superávit o Déficit) (III=I - II)	0.00	2,203,324.01	4,559,894.49

Concepto	Estimado	Devengado	Pagado [3]
III. Balance presupuestario (Superávit o Déficit)	0.00	2,203,324.01	4,559,894.49
IV. Intereses, Comisiones y Gastos de la Deuda	0.00	0.00	0.00
V. Balance Primario (Superávit o Déficit) (V= III - IV)	0.00	2,203,324.01	4,559,894.49

Concepto	Estimado	Devengado	Pagado [3]
A. Financiamiento	0.00	0.00	0.00
B. Amortización de la deuda	0.00	0.00	0.00
C. Endeudamiento ó desendeudamiento (C = A - B)	0.00	0.00	0.00

1. Los Ingresos que se presentan son los ingresos presupuestarios totales sin incluir los ingresos por financiamientos. Los Ingresos del Gobierno de la Entidad Federativa corresponden a los del Poder Ejecutivo, Legislativo Judicial y Autónomos

2. Los egresos que se presentan son los egresos presupuestarios totales sin incluir los egresos por amortización. Los egresos del Gobierno de la Entidad Federativa corresponden a los del Poder Ejecutivo, Legislativo, Judicial y Órganos Autónomos

3. Para Ingresos se reportan los ingresos recaudados; para egresos se reportan los egresos pagados

Autorizó	Revisó	Elaboró
Dr. Fernando José Sandoval Castellanos	C.P. Pablo García Horta	C.P. Manuel Solís Denegri
Rector	Director General de Finanzas	Director de Contabilidad

CUENTA PÚBLICA 2017
Gasto por Categoría Programática
Del 1o. de enero al 31 de diciembre de 2017
(Pesos)

ENTE PÚBLICO: INSTITUTO CAMPECHANO

Concepto	Egresos					Subejercicio 6 = (3 - 4)
	Aprobado 1	Ampliaciones/(Reducciones) 2	Modificado 3 = (1 + 2)	Devengado 4	Pagado 5	
Programas	159,361,489.00	22,629,451.70	181,990,940.70	179,787,616.69	177,431,046.21	2,203,324.01
Subsidios: Sector Social y Privado o Entidades Federativas y Municipios	0.00	32,318,742.90	32,318,742.90	32,318,742.89	32,318,742.46	0.01
Sujetos a Reglas de Operación	0.00	0.00	0.00	0.00	0.00	0.00
Otros Subsidios	0.00	32,318,742.90	32,318,742.90	32,318,742.89	32,318,742.46	0.01
Desempeño de la Funciones	159,361,489.00	(10,727,763.98)	148,633,725.02	146,430,401.02	144,073,830.97	2,203,324.00
Prestación de Servicios Públicos	159,361,489.00	(10,727,763.98)	148,633,725.02	146,430,401.02	144,073,830.97	2,203,324.00
Provisión de Bienes Públicos	0.00	0.00	0.00	0.00	0.00	0.00
Planeación, seguimiento y evaluación de políticas públicas	0.00	0.00	0.00	0.00	0.00	0.00
Promoción y fomento	0.00	0.00	0.00	0.00	0.00	0.00
Regulación y supervisión	0.00	0.00	0.00	0.00	0.00	0.00
Funciones de las Fuerzas Armadas (Únicamente Gobierno Federal)	0.00	0.00	0.00	0.00	0.00	0.00
Específicos	0.00	0.00	0.00	0.00	0.00	0.00
Proyectos de Inversión	0.00	0.00	0.00	0.00	0.00	0.00
Administrativos y de Apoyo	0.00	0.00	0.00	0.00	0.00	0.00
Apoyo al proceso presupuestario y para mejorar la eficiencia Institucional	0.00	0.00	0.00	0.00	0.00	0.00
Apoyo a la función pública y al mejoramiento de la función	0.00	0.00	0.00	0.00	0.00	0.00
Operaciones Ajenas	0.00	0.00	0.00	0.00	0.00	0.00
Compromisos	0.00	0.00	0.00	0.00	0.00	0.00
Obligaciones de Cumplimiento de resolución jurisdiccional	0.00	0.00	0.00	0.00	0.00	0.00
Desastres Naturales	0.00	0.00	0.00	0.00	0.00	0.00
Obligaciones	0.00	0.00	0.00	0.00	0.00	0.00
Pensiones y Jubilaciones	0.00	0.00	0.00	0.00	0.00	0.00
Aportaciones a la seguridad social	0.00	0.00	0.00	0.00	0.00	0.00
Aportaciones a fondos de estabilización	0.00	0.00	0.00	0.00	0.00	0.00
Aportaciones a fondos de inversión y reestructura de pensiones	0.00	0.00	0.00	0.00	0.00	0.00
Programas de Gasto Federalizado (Gobierno Federal)	0.00	1,038,472.78	1,038,472.78	1,038,472.78	1,038,472.78	0.00
Gasto Federalizado	0.00	1,038,472.78	1,038,472.78	1,038,472.78	1,038,472.78	0.00
Participaciones a entidades federativas y municipios	0.00	0.00	0.00	0.00	0.00	0.00
Costo financiero, deuda o apoyos a deudores y ahorradores de la banca	0.00	0.00	0.00	0.00	0.00	0.00
Adeudos de ejercicios fiscales anteriores	0.00	0.00	0.00	0.00	0.00	0.00
Total Del Gasto	159,361,489.00	22,629,451.70	181,990,940.70	179,787,616.69	177,431,046.21	2,203,324.01

Autorizó	Revisó	Elaboró
Dr. Fernando José Sandoval Castellanos	C.P. Paola [illegible]	C.P. Manuel Solís Denegri
Rector	Director General de Finanzas	Director de Contabilidad

Cuenta Pública 2017
ESTADO DE CAMPECHE
Instituto Campechano
Gasto por Programa y Proyecto
Del 1 de Enero al 31 de Diciembre 2017

Concepto		Egresos					Subejercicio
		Aprobado 1	Ampliaciones/ (Reducciones) 2	Modificado 3 = (1 + 2)	Devengado 4	Pagado 5	6 = (3 - 4)
Programa:							
E901 EDUCACIÓN		**$158,361,489**	**$22,629,452**	**$181,990,941**	**$179,787,617**	**$177,431,846**	**$2,203,324**
Proyectos:							
00217	Becas Seduc(Validación de Padrones para Otorgamiento de Becas y/o Apoyos)	$0	$446,460	$446,460	$446,460	$446,460	$0
00796	Fondo de Aportaciones Múltiples (FAM)	$0	$1,038,472.78	$1,038,473	$1,038,472.78	$1,038,472.78	$0
01299	Profen 2018 (Radicación de Recursos a las Escuelas y de Estos a los Beneficiarios	$0	$2,203,324	$2,203,324	$0	$0	$2,203,324
07853	Otorgar Programas de Estudios Acreditados	$2,856,790	$495,513.57	$3,352,304	$3,352,303.57	$3,253,526.51	$0
07862	Profesionalización de la Planta Docente y Personal Administrativo.	$10,250,457	$1,129,346.97	$11,379,804	$11,379,803.97	$11,072,754.41	$0
07863	Profesionalización de la planta Docente y Personal Administrativo.	$49,124,294	-$3,283,653.35	$45,840,641	$45,840,640.65	$45,582,526.50	$0
07873	Acompañamiento del Alumno en su Formación Académica (Deporte, Cultura , Asesorías)	$34,518,834	-$2,999,845.26	$31,518,989	$31,518,988.74	$30,660,905.76	$0
07883	Mantenimiento y Equipamiento de Espacios Educativos del Nivel Medio Superior y Superior	$13,225,075	-$839,560.85	$12,385,514	$12,385,514.15	$12,014,307.04	$0
07893	Servicio de Consulta de Aservo Bibliográfico	$7,913,723	-$634,989.60	$7,278,733	$7,278,733.40	$7,062,246.09	$0
07913	Formación Integral de Investigadores.	$3,909,000	-$70,378.63	$3,838,621	$3,838,621.37	$3,726,683.53	$0
07923	Realización y difusion de Proyectos de Investigacion.	$5,089,675	-$1,117,139.54	$3,972,535	$3,972,535.46	$3,856,137.20	$0
07933	Establecimiento de Convenios con el Sector Productivo.	$811,472	-$241,207.31	$570,265	$570,264.69	$561,820.51	$0
17853	Otorgar Programas de Estudios Acreditados	$623,124	-$4,414.89	$618,709	$618,709.20	$618,709.20	$0
17862	Profesionalización de la Planta Docente y Personal Administrativo.	$1,964,615	-$404,464.36	$1,560,151	$1,560,150.64	$1,560,150.64	$0
17863	Profesionalización de la planta Docente y Personal Administrativo	$14,835,504	-$2,192,381.17	$12,643,123	$12,643,122.83	$12,639,839.83	$0
17873	Acompañamiento del Alumno en su Formación Académica (Deporte, Cultura , Asesorías)	$6,860,772	-$3,531,767.68	$3,329,004	$3,329,004.32	$3,329,004.32	$0
17882	Mantenimiento y Equipamiento de Espacios Educativos del Nivel Medio Superior y Superior	$0	$177,108.91	$177,109	$177,108.91	$177,108.91	$0
17883	Mantenimiento y Equipamiento de Espacios Educativos del Nivel Medio Superior y Superior	$4,879,862	$717,288.63	$5,597,151	$5,597,150.63	$5,590,382.03	$0
17893	Servicio de Consulta de Aservo Bibliográfico	$628,032	-$160,643.96	$467,388	$467,388.04	$467,388.04	$0
17913	Formación Integral de Investigadores.	$624,072	-$55,284.02	$568,788	$568,787.98	$568,787.98	$0
17923	Realización y difusion de Proyectos de Investigacion.	$625,200	-$39,014.58	$586,185	$586,185.42	$586,185.42	$0
17933	Establecimiento de Convenios con el Sector Productivo.	$620,988	-$322,060.95	$298,927	$298,927.05	$298,927.05	$0
27853	Convenio Sep 2017 Otorgar Programas de Estudios Acreditados	$0	$177,633.05	$177,633	$177,633.05	$177,633.05	$0
27863	Convenio Sep 2017 Profesionalización de la Planta Docente y Personal Administrativo	$0	$9,812,586.16	$9,812,586	$9,812,586.16	$9,812,585.73	$0
27873	Convenio Sep 2017 Acompañamiento del Alumno en su Formación Académica (Deporte, Cultura y Asesorías)	$0	$2,343,668	$2,343,668	$2,343,668	$2,343,668	$0
27883	Convenio Sep 2017 Mantenimiento y Equipamiento de Espacios Educativos del Nivel Medio Superior y Superior	$0	$6,944,231.69	$6,944,232	$6,944,231.69	$6,944,231.69	$0
27893	Convenio Sep 2017 Servicio de Consulta de Acervo Bibliográfico (Biblioteca y Servicios Educativos y de Apoyo)	$0	$315,821.91	$315,822	$315,821.91	$315,821.91	$0
27913	Convenio Sep 2017 Formación Integral de Investigadores	$0	$207,150.07	$207,150	$207,150.07	$207,150.07	$0
27923	Convenio Sep 2017 Realización y Difusión de Proyectos de Investigación	$0	$195,285.05	$195,285	$195,285.04	$195,285.04	$0
27933	Convenio Sep 2017 Establecimiento de Convenios con el Sector Productivo	$0	$24,652.97	$24,653	$24,652.97	$24,652.97	$0
57642	Fortalecimiento de la Planta Docente y Administrativa	$0	$1,209,535.14	$1,209,535	$1,209,535.14	$1,209,535.14	$0
57643	Fortalecimiento de la Planta Docente y Administrativa	$0	$11,088,178.86	$11,088,179	$11,088,178.86	$11,088,178.86	$0
	Total del Gasto	**$158,361,488**	**$22,629,451.70**	**$181,990,940.70**	**$179,787,616.66**	**$177,431,844.21**	**$2,203,324.01**

AUTORIZÓ

DR. FERNANDO JOSÉ SANDOVAL CASTELLANOS
RECTOR

REVISÓ

CP. PABLO [illegible]
DIRECTOR GENERAL DE FINANZAS

ELABORÓ

CP. MANUEL [illegible]OLÍS DENEGRI
DIRECTOR DE CONTABILIDAD

GOBIERNO DEL ESTADO DE CAMPECHE
SECRETARÍA DE LA CONTRALORÍA
Presupuesto de Egresos 2017
Evaluación del Presupuesto Basado en Resultados (PbR)
Resultado de los Indicadores Estratégicos y de Gestión

SECONT
GOBIERNO DEL ESTADO
CAMPECHE 2015-2021

Trimestre: Octubre - Diciembre

DATOS DEL PROGRAMA

Ramo Administrativo: 28 ORGANISMOS PÚBLICOS DESCENTRALIZADOS

Denominación del Programa: 087 Programa de Educación Media Superior, Superior y de Posgrado

						Meta Programada del Trimestre			Resultado Alcanzado del Trimestre					Resultado Acumulado al Trimestre
Orden	Objetivo	Nombre del Indicador	Fórmula	Tip/Dim/Fre	U. de M.	Variable 1	Variable 2	Meta	Variable 1	Variable 2	Resultado	Unidad Responsable del Programa	Causas de desviación	Resultado
C025	Fortalecer y consolidar la cobertura, equidad, calidad y pertinencia de las instituciones educativas del gobierno del estado en los niveles de educación media superior y superior, así como en la formación para el trabajo, promoviendo la adecuada implementación de la reforma educativa.	0074 Tasa de variación de la matrícula atendida en el nivel Medio Superior, Superior y Posgrado	[(Matrícula atendida en el nivel Medio Superior, Superior y Posgrado en el año actual / Matrícula atendida en el nivel Medio Superior, Superior y Posgrado en el año anterior)-1]*100	GESTION/Eficacia/SEMESTRAL	489 Por ciento	10,027.00	9,299.00	8.00	20,830.00	18,566.00	12.00	DIRECCIÓN GENERAL DE PLANEACIÓN Y CALIDAD		-14.92
C025.A1084	Fortalecer y consolidar la cobertura, equidad, calidad y pertinencia de las instituciones educativas del gobierno del estado en los niveles de educación media superior y superior, así como en la formación para el trabajo, promoviendo la adecuada implementación de la reforma educativa.	0083 Porcentaje de solicitudes de servicios de mantenimiento realizados a los espacios educativos con relación al total de solicitudes programadas.	(Número de solicitudes de servicios de mantenimiento realizados a los espacios educativos / Total de solicitudes de mantenimiento programadas) x100	GESTION/Eficacia/TRIMESTRAL	499 Por ciento	335.00	335.00	100.00	145.00	335.00	43.28	DIRECCIÓN GENERAL DE PLANEACIÓN Y CALIDAD		58.93
C025.A1086	Fortalecer y consolidar la cobertura, equidad, calidad y pertinencia de las instituciones educativas del gobierno del estado en los niveles de educación media superior y superior, así como en la formación para el trabajo, promoviendo la adecuada implementación de la reforma educativa.	0084 Porcentaje de solicitudes de equipamiento atendidas con relación a las solicitudes de equipamiento recibidas	(Número de solicitudes de equipamiento atendidas / Total de solicitudes de equipamiento recibidas) x100	GESTION/Eficacia/TRIMESTRAL	499 Por ciento	5.00	5.00	100.00	5.00	5.00	100.00	DIRECCIÓN GENERAL DE PLANEACIÓN Y CALIDAD		88.89
C025.A1102	Fortalecer y consolidar la cobertura, equidad, calidad y pertinencia de las instituciones educativas del gobierno del estado en los niveles de educación media superior y superior, así como en la formación para el trabajo, promoviendo la adecuada implementación de la reforma educativa.	0080 Porcentaje de jóvenes atendidos con tutorías	(Total de jóvenes atendidos en servicios de tutorías / Total de jóvenes matriculados en la Universidad) x100	GESTION/Eficacia/TRIMESTRAL	499 Por ciento	20,054.00	20,054.00	100.00	12,972.00	20,054.00	64.68	DIRECCIÓN GENERAL DE PLANEACIÓN Y CALIDAD		52.38
C025.A1969	Fortalecer y consolidar la cobertura, equidad, calidad y pertinencia de las instituciones educativas del gobierno del estado en los niveles de educación media superior y superior, así como en la formación para el trabajo, promoviendo la adecuada implementación de la reforma educativa.	0985 Promedio de libros por joven	Número de libros en existencia en las bibliotecas / Número total de estudiantes	GESTION/Eficiencia/ANUAL	363 Libro	225,377.00	20,054.00	11.00	277,811.00	20,054.00	13.85	DIRECCIÓN GENERAL DE PLANEACIÓN Y CALIDAD		13.85
C025.A2457	Fortalecer y consolidar la cobertura, equidad, calidad y pertinencia de las instituciones educativas del Gobierno del Estado en los niveles de educación media superior y superior así como en la formación para el trabajo, promoviendo la adecuada implementación de la reforma educativa	0978 Porcentaje de docentes capacitados y/o actualizados en relación a la plantilla global docente	(Número de docentes capacitados y/o actualizados / Total de la plantilla global docente) x100	GESTION/Eficacia/SEMESTRAL	499 Por ciento	160.00	160.00	95.00	205.00	168.00	122.02	Dirección General de Estudios de Posgrados e Investigación		97.50

GOBIERNO DEL ESTADO DE CAMPECHE

SECRETARÍA DE LA CONTRALORÍA

Presupuesto de Egresos 2017

Evaluación del Presupuesto Basado en Resultados (PbR)

Resultado de los Indicadores Estratégicos y de Gestión

SECONT
GOBIERNO DEL ESTADO
CAMPECHE 2015-2021

Trimestre: Octubre - Diciembre

C025.A2450	Fortalecer y consolidar la cobertura, equidad, calidad y pertinencia de las instituciones educativas del Gobierno del Estado en los niveles de educación media superior y superior así como en la formación para el trabajo, promoviendo la adecuada implementación de la reforma educativa	0079 Porcentaje de personal administrativo capacitado y/o actualizado en relación a la plantilla global administrativa	(Número de personal administrativo capacitado y/o actualizado / Total de la plantilla global administrativa) x100	GESTION/Eficacia/SEM ESTRAL	480 Por ciento	80.00	344.00	23.00	85.00	344.00	24.70	Dirección General de Estudios de Posgrado e Investigación	22.81
C027.A1092	Fortalecer y consolidar la cobertura, equidad, calidad y pertinencia de las instituciones educativas del gobierno del estado en los niveles de educación media superior y superior, así como en la formación para el trabajo, promoviendo la adecuada implementación de la reforma educativa	0088 Porcentaje de maestros que obtienen un Posgrado con relación a la planta docente	(Número de maestros que obtienen un posgrado / Total de la plantilla global docente) x100	GESTION/Eficacia/ANU AL	488 Por ciento	51.00	1,504.00	3.39	14.00	1,504.00	0.93	DIRECCIÓN GENERAL DE PLANEACIÓN Y CALIDAD	0.93
C027.A1100	Fortalecer y consolidar la cobertura, equidad, calidad y pertinencia de las instituciones educativas del gobierno del estado en los niveles de educación media superior y superior, así como en la formación para el trabajo, promoviendo la adecuada implementación de la reforma educativa.	0086 Publicaciones científicas realizadas	Número de publicaciones científicas realizadas	GESTION/Eficacia/ANU AL	520 Publicación	66.00	0.00	66.40	46.00		46.00	DIRECCIÓN GENERAL DE PLANEACIÓN Y CALIDAD	46.00
C028.A1101	Fortalecer y consolidar la cobertura, equidad, calidad y pertinencia de las instituciones educativas del gobierno del estado en los niveles de educación media superior y superior, así como en la formación para el trabajo, promoviendo la adecuada implementación de la reforma educativa.	0090 Porcentaje de convenios celebrados con el sector productivo con relación a los programados	(Total de convenios celebrados con el sector productivo / Total de convenios programados con el sector productivo) x100	GESTION/Eficacia/ANU AL	488 Por ciento	37.00	37.00	100.00	25.00	37.00	67.56	DIRECCIÓN GENERAL DE PLANEACIÓN Y CALIDAD	67.56

Ing. Abdiel Roberto Celina León
Director Gral. de Planeación y Calidad
Enlace Responsable

Dr. Fernando José Sandoval Castellanos
Rector
Titular de la Dependencia y/o Entidad

GOBIERNO DEL ESTADO DE CAMPECHE
SECRETARÍA DE LA CONTRALORÍA
Presupuesto de Egresos 2017
Evaluación del Presupuesto Basado en Resultados (PbR)
Resultado de los Indicadores Estratégicos y de Gestión

SECONT
GOBIERNO DEL ESTADO
CAMPECHE 2015-2021

Trimestre: Octubre - Diciembre

DATOS DEL PROGRAMA

Ramo Administrativo: 28 ORGANISMOS PÚBLICOS DESCENTRALIZADOS

Denominación del Programa: 068 Fondo de Aportaciones Múltiples (FAM)

						Meta Programada del Trimestre			Resultado Alcanzado del Trimestre					Resultado Acumulado al Trimestre
Orden	Objetivo	Nombre del Indicador	Fórmula	Tipl/Dim/Fre	U. de M.	Variable 1	Variable 2	Meta	Variable 1	Variable 2	Resultado	Unidad Responsable del Programa	Causas de desviación	Resultado
C2034	2	1931 Porcentaje de la población estudiantil del IC de nivel Medio Superior beneficiada	(Población estudiantil del IC del nivel Medio Superior beneficiada/Población total del IC) x100	GESTION/Eficacia/ANUAL	489 Por ciento	913.00	2,319.00	40.00	0.00	0.00	0.00	Control Escolar		39.37
C2034.A2035	Fortalecer la calidad y pertinencia de la Educación Media Superior y Superior para el trabajo, a fin de que contribuyan al desarrollo de Medeo	1932 Porcentaje de espacios educativos del nivel Medio Superior equipados con relación a espacios equipados con recursos del FAM	(Sumatoria de espacios educativos del nivel Medio Superior equipados en el año N / Total de espacios equipados con recursos del FAM)x100	GESTION/Eficacia/TRIMESTRAL	489 Por ciento	0.00	0.00	0.00	1.00	1.00	100.00	Dirección General de Administración		100.00

Ing. Abdiel Roberto Cetina León
Director Gral. de Planeación y Calidad
Enlace Responsable

Dr. Fernando José Sandoval Castellanos
Rector
Titular de la Dependencia y/o Entidad

GOBIERNO DEL ESTADO DE CAMPECHE
SECRETARÍA DE LA CONTRALORÍA
Presupuesto de Egresos 2017
Evaluación del Presupuesto Basado en Resultados (PbR)
Resultado de los Indicadores Estratégicos y de Gestión

SECONT
GOBIERNO DEL ESTADO
CAMPECHE 2015-2021

Trimestre: Octubre - Diciembre

DATOS DEL PROGRAMA

Ramo Administrativo: 28 ORGANISMOS PÚBLICOS DESCENTRALIZADOS

Denominación del Programa: 160 Programa de Infraestructura para el Desarrollo Socioeconómico y Acciones de Fortalecimiento Financiero

						Meta Programada del Trimestre			Resultado Alcanzado del Trimestre					Resultado Acumulado al Trimestre
Orden	Objetivo	Nombre del Indicador	Formula	Tip/Dim/Fre	U. de M.	Variable 1	Variable 2	Meta	Variable 1	Variable 2	Resultado	Unidad Responsable del Programa	Causas de desviación	Resultado
C2107,A2213	Fortalecer y consolidar la cobertura, equidad, calidad y pertinencia de las instituciones educativas del gobierno del estado en los niveles de educación media superior y superior, así como en la formación para el trabajo, promoviendo la adecuada implementación de la reforma educativa	0019 Porcentaje de presupuesto ejercido	(Total de presupuesto ejercido / Total de presupuesto autorizado) x100	GESTION/Economia/TRIMESTRAL	489 Por ciento	0.00	0.00	0.00	0.00	0.00	0.00	Dirección General de Finanzas		98.47
C2212	Fortalecer y consolidar la cobertura, equidad, calidad y pertinencia de las instituciones educativas del gobierno del estado en los niveles de educación media superior y superior, así como en la formación para el trabajo, promoviendo la adecuada implementación de la reforma educativa	1958 asa de variación de la matrícula atendida en el nivel Medio Superior, Superior y Posgrado del Instituto Campechano	((Matrícula atendida en el nivel Medio Superior, Superior y Posgrado en el año actual / Matrícula atendida en el nivel Medio Superior, Superior y Posgrado en el año anterior)-1) x100	GESTION/Eficacia/SEMESTRAL	489 Por ciento	2,246.00	2,319.00	3.00	2,246.00	2,319.00	-3.15	DIRECCION GENERAL DE PLANEACION Y CALIDAD		-3.15

Ing. Abdiel Rodolfo Colina León
Director Gral. de Planeación y Calidad
Enlace Responsable

Dr. Fernando José Sandoval Castellanos
Rector
Titular de la Dependencia y/o Entidad

ANEXOS

CUENTA PÚBLICA 2017
Relación de Cuentas Bancarias productivas específicas

ENTE PÚBLICO: INSTITUTO CAMPECHANO

Fondo Programa o Convenio	Datos de la Cuenta	
	Institución Bancaria	Número de Cuenta
Fortalecimiento Financiero (FORTAFIN)	Banco Santander (México, S.A.)	18000053337
Programa de Fortalecimiento de las Escuelas Normales (PROFEN)	Banco Santander (México, S.A.)	18000055628
Programa de Fortalecimiento de las Escuelas Normales (PROFEN)	Banco Santander (México, S.A.)	18000055614
Programa de Fortalecimiento de las Escuelas Normales (PROFEN)	Banco Santander (México, S.A.)	18000055631
Fondo de Aportación Múltiple (FAM)	Banco Santander (México, S.A.)	18000043588
Programa de Fortalecimiento de las Escuelas Normales (PROFEN)	Banco Santander (México, S.A.)	18000044214
Programa de Fortalecimiento de las Escuelas Normales (PROFEN)	Banco Santander (México, S.A.)	18000044228
Programa de Fortalecimiento de las Escuelas Normales (PROFEN)	Banco Santander (México, S.A.)	18000044231
Fondo de Aportación Múltiple (FAM)	Banco Santander (México, S.A.)	18000056091
U080 Apoyo a Centros y Organizaciones de Educación (Convenio SEP)	Banco Santander (México, S.A.)	18000057663

Autorizó	Revisó	Elaboró
Dr. Fernando José Sandoval Castellanos	C.P. Pablo García Horta	C.P. Manuel Solís Denegri
Rector	Director General de Finanzas	Director de Contabilidad

CUENTA PÚBLICA 2017

Relación de Esquemas Bursátiles y de Coberturas Financieras

Del 1 de Enero al 31 de Diciembre de 2017

ENTE PÚBLICO: INSTITUTO CAMPECHANO

El Instituto Campechano no cuenta con esquemas bursátiles y de coberturas financieras durante el ejercicio 2017.

AUTORIZÓ	REVISÓ	ELABORÓ
DR. FERNANDO JOSÉ SANDOVAL CASTELLANOS	C.P. PABLO GARCÍA HORTA	C.P. MANUEL SOLÍS DENEGRI
RECTOR	DIRECTOR GENERAL DE FINANZAS	DIRECTOR DE CONTABILIDAD

CUENTA PÚBLICA 2017
Formato del Ejercicio y Destino de Gasto Federalizado y Reintegros

ENTE PÚBLICO: INSTITUTO CAMPECHANO

Formato del ejercicio y destino de gasto federalizado y reintegros Anual				
Programa o Fondo	Destino de los Recursos	Ejercicio		Reintegro
		DEVENGADO	PAGADO	
PROFEN	Radicación de Recursos a las Escuelas y de Estos a los Beneficiarios	0.00	0.00	0.00
FAM	Fondo de Aplicación Múltiple	299,996.50	299,996.50	0.00
CONVENIO SEP (U080)	Apoyo a Centros y Organizaciones de Educación	20,021,028.89	20,021,028.46	0.00

Autorizó

Dr. Fernando José Sandoval Castellanos
Rector

Revisó

C.P. Pablo García Horta
Director General de Finanzas

Elaboró

C.P. Manuel Solís Denegri
Director de Contabilidad

CUENTA PÚBLICA 2017
Clasificación Económica de los Ingresos, de los Gastos y del Financiamiento
Versión Analítica
Del 1o. de enero al 31 de diciembre de 2017
(Pesos)

ENTE PÚBLICO: INSTITUTO CAMPECHANO

Código	Concepto	Importe
1	**INGRESOS**	
1.1	**INGRESOS CORRIENTES**	**25,816,025.02**
1.1.1	**Impuestos**	**0.00**
1.1.1.1	Impuestos sobre el ingreso, las utilidades y las ganancias de capital	0.00
1.1.1.1.1	De personas físicas	0.00
1.1.1.1.2	De empresas y otras corporaciones (personas morales)	0.00
1.1.1.1.3	No clasificables	0.00
1.1.1.2	Impuestos sobre nómina y la fuerza de trabajo	0.00
1.1.1.3	Impuestos sobre la propiedad	0.00
1.1.1.4	Impuestos sobre los bienes y servicios	0.00
1.1.1.5	Impuestos sobre el comercio y las transacciones internacionales/comercio exterior	0.00
1.1.1.6	Impuestos ecológicos	0.00
1.1.1.7	Impuestos a los rendimientos petroleros	0.00
1.1.1.8	Otros Impuestos	0.00
1.1.1.9	Accesorios	0.00
1.1.2	**Contribuciones a la Seguridad Social**	**0.00**
1.1.2.1	Contribuciones de los empleados	0.00
1.1.2.2	Contribuciones de los empleadores	0.00
1.1.2.3	Contribuciones de los trabajadores por cuenta propia o no empleados	0.00
1.1.2.4	Contribuciones no clasificables	0.00
1.1.3	**Contribuciones de Mejoras**	**0.00**
1.1.4	**Derechos y Productos y Aprovechamientos Corrientes**	**0.00**
1.1.4.1	Derechos no incluidos en otros conceptos	0.00
1.1.4.2	***Productos corrientes no incluidos en otros conceptos***	**0.00**
1.1.4.3	Aprovechamientos corrientes no incluidos en otros conceptos	0.00
1.1.5	**Rentas de la Propiedad**	**0.00**
1.1.5.1	**Intereses**	0.00
1.1.5.1.1	**Internos**	0.00
1.1.5.1.2	Externos	0.00
1.1.5.2	Dividendos y retiros de las cuasisociedades	0.00
1.1.5.3	Arrendamientos de tierras y terrenos	0.00
1.1.5.4	Otros	0.00
1.1.6	**Ventas de Bienes y Servicios de Entidades del Gobierno General/Ingreso de Explotación de Entidades Empresariales**	**25,816,025.02**
1.1.6.1	Ventas de establecimientos no de mercado	0.00
1.1.6.2	Ventas de establecimientos de mercado	0.00
1.1.6.3	Derechos administrativos	25,816,025.02
1.1.7	**Subsidios y Subvenciones Recibidos por Entidades Empresariales Públicas**	**0.00**
1.1.7.1	Subsidios y Subvenciones recibidos por entidades empresariales públicas no financieras	0.00
1.1.7.2	Subsidios y Subvenciones recibidos por entidades empresariales públicas financieras	0.00
1.1.8	**Transferencias, Asignaciones y Donativos Corrientes Recibidos**	**0.00**
1.1.8.1	Del sector privado	0.00
1.1.8.2	Del sector público	0.00
1.1.8.2.1	De la Federación	0.00
1.1.8.2.2	**De Entidades Federativas**	0.00
1.1.8.2.3	De Municipios	0.00
1.1.8.3	Del sector externo	0.00
1.1.8.3.1	De gobiernos extranjeros	0.00
1.1.8.3.2	De organismos internacionales	0.00
1.1.8.3.3	**Del sector privado externo**	0.00
1.1.9	**Participaciones**	**0.00**
1.2	**INGRESOS DE CAPITAL**	**156,174,915.68**
1.2.1	**Venta (Disposición) de Activos**	**30,510.00**
1.2.1.1	Venta de activos fijos	30,510.00
1.2.1.2	Venta de objetos de valor	0.00
1.2.1.3	Venta de activos no producidos	0.00
1.2.2	**Disminución de Existencias**	**0.00**
1.2.2.1	Materiales y suministros	0.00
1.2.2.2	Materias Primas	0.00
1.2.2.3	Trabajos en curso	0.00
1.2.2.4	Bienes terminados	0.00
1.2.2.5	Bienes para venta	0.00
1.2.2.6	Bienes en tránsito	0.00
1.2.2.7	Existencia de material de seguridad y defensa	0.00
1.2.3	**Incremento de la Depreciación, Amortización, Estimaciones y Provisiones Acumuladas**	**0.00**
1.2.3.1	Depreciación y amortización	0.00
1.2.3.2	Estimaciones por deterioro de inventarios	0.00
1.2.3.3	Otras estimaciones por pérdida o deterioro	0.00
1.2.3.4	Provisiones	0.00
1.2.4	**Transferencias, Asignaciones y Donativos de Capital Recibidos**	156,144,405.68
1.2.4.1	Del sector privado	**0.00**
1.2.4.2	Del sector público	156,144,405.68
1.2.4.2.1	De la Federación	23,709,285.68
1.2.4.2.2	De Entidades Federativas	132,435,120.00
1.2.4.2.3	De Municipios	0.00
1.2.4.3	Del sector externo	0.00
1.2.4.3.1	De gobiernos extranjeros	0.00
1.2.4.3.2	De organismos internacionales	0.00

CUENTA PÚBLICA 2017
Clasificación Económica de los Ingresos, de los Gastos y del Financiamiento
Versión Analítica
Del 1o. de enero al 31 de diciembre de 2017
(Pesos)

Código	Concepto	Importe
1.2.4.3.3	Del sector privado externo	0.00
1.2.5	**Recuperación de Inversiones Financieras Realizadas con Fines De Política**	**0.00**
1.2.5.1	Venta de Acciones y participaciones de capital adquiridas con fines de política	0.00
1.2.5.2	Valores representativos de deuda adquiridos con fines de política	0.00
1.2.5.3	Venta de obligaciones negociables adquiridas con fines de política	0.00
1.2.5.4	Recuperación de préstamos realizados con fines de política	0.00
TOTAL DE INGRESOS		181,990,940.70
2	**GASTOS**	
2.1	**GASTOS CORRIENTES**	**167,534,758.38**
2.1.1	**Gastos de Consumo de los Entes del Gobierno General/Gastos de Explotación de las Entidades Empresariales**	**167,534,758.38**
2.1.1.1	Remuneraciones	143,125,966.81
2.1.1.2	Compra de bienes y servicios	24,172,887.65
2.1.1.3	Variación de existencias (Disminución (+) Incremento (-))	92,206.44
2.1.1.4	Depreciación y amortización	143,697.48
2.1.1.5	Estimaciones por deterioro de inventarios	0.00
2.1.1.6	Impuestos sobre los productos, la producción y las importaciones de las entidades empresariales	0.00
2.1.2	**Prestaciones de la Seguridad Social**	**0.00**
2.1.3	**Gastos de la Propiedad**	**0.00**
2.1.3.1	Intereses	0.00
2.1.3.1.1	Intereses de la deuda interna	0.00
2.1.3.1.2	Intereses de la deuda externa	0.00
2.1.3.2	Gastos de la propiedad distintos de intereses	0.00
2.1.3.2.1	Dividendos y retiros de las cuasisociedades	0.00
2.1.3.2.2	Arrendamientos de tierras y terrenos	0.00
2.1.4	**Subsidios y Subvenciones a Empresas**	**0.00**
2.1.4.1	A entidades empresariales del sector privado	0.00
2.1.4.1.1	A entidades empresariales no financieras	0.00
2.1.4.1.2	A entidades empresariales financieras	0.00
2.1.4.2	A entidades empresariales del sector público	0.00
2.1.4.2.1	A entidades empresariales no financieras	0.00
2.1.4.2.2	A entidades empresariales financieras	0.00
2.1.5	**Transferencias, Asignaciones y Donativos Corrientes Otorgados**	**0.00**
2.1.5.1	Al sector privado	0.00
2.1.5.2	Al sector público	0.00
2.1.5.2.1	A la Federación	0.00
2.1.5.2.2	A las Entidades Federativas	0.00
2.1.5.2.3	A los Municipios	0.00
2.1.5.3	Al sector externo	0.00
2.1.5.3.1	A gobiernos extranjeros	0.00
2.1.5.3.2	A organismos internacionales	0.00
2.1.5.3.3	Al sector privado externo	0.00
2.1.6	**Impuesto Sobre los Ingresos, la Riqueza y Otros a las Entidades Empresariales Públicas**	**0.00**
2.1.7	**Participaciones**	**0.00**
2.1.8	**Provisiones y Otras Estimaciones**	**0.00**
2.1.8.1	Provisiones a corto plazo	0.00
2.1.8.2	Provisiones a largo plazo	0.00
2.1.8.3	Estimaciones por pérdida o deterioro a corto plazo	0.00
2.1.8.4	Estimaciones por pérdida o deterioro a largo plazo	0.00
2.2	**GASTOS DE CAPITAL**	**1,309,980.77**
2.2.1	**Construcciones en Proceso**	**0.00**
2.2.2	**Activos Fijos (Formación bruta de capital fijo)**	**333,599.55**
2.2.2.1	**Viviendas, Edificios y Estructuras**	**0.00**
2.2.2.1.1	Viviendas	0.00
2.2.2.1.2	Edificios no residenciales	0.00
2.2.2.1.3	Otras estructuras	0.00
2.2.2.2	**Maquinaria y Equipo**	**322,415.47**
2.2.2.2.1	Equipo de transporte	0.00
2.2.2.2.2	Equipo de tecnología de la información y comunicaciones	315,915.47
2.2.2.2.3	Otra maquinaria y equipo	6,500.00
2.2.2.3	**Equipo de Defensa y Seguridad**	0.00
2.2.2.4	**Activos Biológicos Cultivados**	0.00
2.2.2.4.1	Ganado para cría, leche, tiro, etc. que dan productos recurrentes	0.00
2.2.2.4.2	Arboles, cultivos y otras plantaciones que dan productos recurrentes	0.00
2.2.2.5	**Activos Fijos Intangibles**	**11,184.08**
2.2.2.5.1	Investigación y desarrollo	0.00
2.2.2.5.2	Exploración y evaluación minera	0.00
2.2.2.5.3	Programas de informática y bases de datos	0.00
2.2.2.5.4	Originales para esparcimiento, literarios o artísticos	0.00
2.2.2.5.5	Otros activos fijos intangibles	11,184.08
2.2.3	**Incremento de Existencias**	976,381.22
2.2.3.1	Materiales y suministros	344,413.99
2.2.3.2	Materias primas	0.00
2.2.3.3	Trabajos en curso	0.00
2.2.3.4	Bienes terminados	0.00
2.2.3.5	Bienes para venta	631,967.23
2.2.3.6	Bienes en tránsito	0.00
2.2.3.7	Existencias de materiales de seguridad y defensa	0.00
2.2.4	**Objetos de Valor**	**0.00**
2.2.4.1	Metales y piedras preciosas	0.00

CUENTA PÚBLICA 2017
Clasificación Económica de los Ingresos, de los Gastos y del Financiamiento
Versión Analítica
Del 1o. de enero al 31 de diciembre de 2017
(Pesos)

Código	Concepto	Importe
2.2.4.2	Antigüedades y otros objetos de arte	0.00
2.2.4.3	Otros objetos de valor	0.00
2.2.5	**Activos no Producidos**	**0.00**
2.2.5.1	Activos tangibles no producidos de origen natural	0.00
2.2.5.1.1	Tierras y Terrenos	0.00
2.2.5.1.2	Recursos minerales y energéticos	0.00
2.2.5.1.3	Recursos biológicos no cultivados	0.00
2.2.5.1.4	Recursos hídricos	0.00
2.2.5.1.5	Otros activos de origen natural	0.00
2.2.5.2	Activos intangibles no producidos	0.00
2.2.5.2.1	Derechos patentados	0.00
2.2.5.2.2	Arrendamientos operativos comerciales	0.00
2.2.5.2.3	Fondos de comercio adquiridos	0.00
2.2.5.2.4	Otros activos intangibles no producidos	0.00
2.2.6	**Transferencias, Asignaciones y Donativos de Capital Otorgados**	**0.00**
2.2.6.1	Al sector privado	0.00
2.2.6.2	Al sector público	0.00
2.2.6.2.1	A la Federación	0.00
2.2.6.2.2	A Entidades Federativas	0.00
2.2.6.2.3	A Municipios	0.00
2.2.6.3	Al sector externo	0.00
2.2.6.3.1	A gobiernos extranjeros	0.00
2.2.6.3.2	A organismos internacionales	0.00
2.2.6.3.3	Al sector privado externo	0.00
2.2.7	**Inversión Financiera con Fines de Política Económica**	0.00
2.2.7.1	Acciones y participaciones de capital	0.00
2.2.7.2	Valores representativos de deuda adquiridos con fines de política económica	0.00
2.2.7.3	Obligaciones negociables adquiridas con fines de política económica	0.00
2.2.7.4	Concesión de Préstamos	0.00
TOTAL DEL GASTO		**168,844,739.15**
	TOTAL DEL GASTO	168,844,739.15
Menos	Participaciones, Intereses y Otros Gastos de la Deuda =	0.00
	TOTAL DEL GASTO PROGRAMABLE	168,844,739.15

(1) Nota: En el rubro de "Construcciones en Proceso", se incluye el monto de los gastos incurridos en los Capítulos del COG que se describen a continuación y que fueron especificados como correspondientes al Tipo de Gasto 2 (de Capital):

Servicios Personales	COG 1000 Tipo de Gasto 2
Materiales y Suministros	COG 2000 Tipo de Gasto 2
Servicios Generales	COG 3000 Tipo de Gasto 2

3	**FINANCIAMIENTO**	
3.1	**FUENTES FINANCIERAS**	
3.1.1	**Disminución de Activos Financieros**	9,395,336.39
3.1.1.1	**Disminución de Activos Financieros Corrientes (Circulantes)**	9,395,336.39
3.1.1.1.1	Disminución de caja y bancos (efectivos y equivalentes)	9,316,731.78
3.1.1.1.2	Disminución de inversiones financieras de corto plazo (derechos a recibir efectivo o equivalentes)	0.00
3.1.1.1.3	Disminución de cuentas por cobrar	543.23
3.1.1.1.4	Disminución de documentos por cobrar	78,061.38
3.1.1.1.5	Recuperación de préstamos otorgados de corto plazo	0.00
3.1.1.1.6	Disminución de otros activos financieros corrientes	0.00
3.1.1.2	**Disminución de Activos Financieros No Corrientes**	**0.00**
3.1.1.2.1	Recuperación de inversiones financieras de largo plazo con fines de liquidez	0.00
3.1.1.2.1.1	Venta de acciones y participaciones de capital	0.00
3.1.1.2.1.2	Venta de títulos y valores representativos de deuda	0.00
3.1.1.2.1.3	Venta de obligaciones negociables	0.00
3.1.1.2.1.4	Recuperación de préstamos	0.00
3.1.1.2.2	Disminución de otros activos financieros no corrientes	0.00
3.1.2	**Incremento de pasivos**	**9,356.00**
3.1.2.1	**Incremento de Pasivos Corrientes**	**9,356.00**
3.1.2.1.1	Incremento de cuentas por pagar	0.00
3.1.2.1.2	Incremento de documentos por pagar	0.00
3.1.2.1.3	Conversión de la deuda pública a largo plazo en porción circulante	0.00
3.1.2.1.3.1	Conversión de títulos y valores de largo plazo en corto plazo	0.00
3.1.2.1.3.1.1	Porción de corto plazo de títulos y valores de la deuda pública interna de L.P.	0.00
3.1.2.1.3.1.2	Porción de corto plazo de títulos y valores de la deuda pública externa de L.P.	0.00
3.1.2.1.3.2	Conversión de préstamos de largo plazo en corto plazo	0.00
3.1.2.1.3.2.1	Porción a corto plazo de préstamos de la deuda pública interna de L.P.	0.00
3.1.2.1.3.2.2	Porción a corto plazo de préstamos de la deuda pública externa de L.P.	0.00
3.1.2.1.4	Incremento de otros pasivos de corto plazo	9,356.00
3.1.2.2	**Incremento de Pasivos No Corrientes**	**0.00**
3.1.2.2.1	Incremento de cuentas por pagar a largo plazo	0.00
3.1.2.2.2	Incremento de documentos por pagar a largo plazo	0.00
3.1.2.2.3	Colocación de títulos y valores a largo plazo	0.00
3.1.2.2.3.1	Colocación de títulos y valores de la deuda pública interna	0.00
3.1.2.2.3.2	Colocación de títulos y valores de la deuda pública externa	0.00
3.1.2.2.4	Obtención de préstamos de la deuda pública a largo plazo	0.00
3.1.2.2.4.1	Obtención de préstamos internos	0.00
3.1.2.2.4.2	Obtención de préstamos externos	0.00
3.1.2.2.5	Incremento de otros pasivos de largo plazo	0.00
3.1.3	**Incremento del Patrimonio**	0.00
	TOTAL FUENTES FINANCIERAS	**9,404,692.39**
3.2	**APLICACIONES FINANCIERAS (USOS)**	

CUENTA PÚBLICA 2017
Clasificación Económica de los Ingresos, de los Gastos y del Financiamiento
Versión Analítica
Del 1o. de enero al 31 de diciembre de 2017
(Pesos)

Código	Concepto	Importe
3.2.1	**Incremento de Activos Financieros**	**9,499,365.80**
3.2.1.1	**Incremento de Activos Financieros Corrientes (Circulantes)**	**9,499,365.80**
3.2.1.1.1	Incremento de caja y bancos (efectivo y equivalentes)	9,316,731.78
3.2.1.1.2	Incremento de inversiones financieras de corto plazo (derechos a recibir efectivo y equivalentes)	104,029.41
3.2.1.1.3	Incremento de cuentas por cobrar	543.23
3.2.1.1.4	Incremento de documentos por cobrar	78,061.38
3.2.1.1.5	Préstamos otorgados de corto plazo	0.00
3.2.1.1.6	Incremento de otros activos financieros corrientes	0.00
3.2.1.2	**Incremento de Activos Financieros No Corrientes**	0.00
3.2.1.2.1	Inversiones financieras a largo plazo con fines de liquidez	0.00
3.2.1.2.1.1	Compra de acciones y participaciones de capital	0.00
3.2.1.2.1.2	Compra de títulos y valores representativos de deuda	0.00
3.2.1.2.1.3	Compra de obligaciones negociables	0.00
3.2.1.2.1.4	Concesión de préstamos	0.00
3.2.1.2.2	Incremento de otros activos financieros no corrientes	0.00
3.2.2	**Disminución de Pasivos**	**7,015,630.55**
3.2.2.1	**Disminución de Pasivos Corrientes**	**7,015,630.55**
3.2.2.1.1	**Disminución de Cuentas por Pagar**	**1,323,281.70**
3.2.2.1.2	**Disminución de Documentos por Pagar**	**5,682,992.85**
3.2.2.1.3	**Amortización de la Porción Circulante de la Deuda Pública de Largo Plazo**	**0.00**
3.2.2.1.3.1	Amortización de la porción circulante de la deuda pública de L.P. en títulos y valores	0.00
3.2.2.1.3.1.1	Amortización de la porción circulante de la deuda pública interna de L.P. en Títulos valores	0.00
3.2.2.1.3.1.2	Amortización de la porción circulante de la deuda pública externa de L.P. en títulos y valores	0.00
3.2.2.1.3.2	Amortización de la porción circulante de la deuda pública de L.P. en préstamos	0.00
3.2.2.1.3.2.1	Amortización de la porción circulante de la deuda pública interna de L.P. en préstamos	0.00
3.2.2.1.3.2.2	Amortización de la porción circulante de la deuda pública externa de L.P. en préstamos	0.00
3.2.2.1.4	**Disminución de Otros Pasivos de Corto Plazo**	**9,356.00**
3.2.2.2	**Disminución de Pasivos no Corrientes**	**0.00**
3.2.2.2.1	**Disminución de Cuentas por Pagar a Largo Plazo**	**0.00**
3.2.2.2.2	**Disminución de Documentos por Pagar a Largo Plazo**	**0.00**
3.2.2.2.3	**Conversión de Deuda Pública de Largo Plazo en Porción Circulante**	**0.00**
3.2.2.2.3.1	Conversión de títulos y valores de largo plazo en corto plazo	0.00
3.2.2.2.3.1.1	Porción de corto plazo de títulos y valores de la deuda pública interna	0.00
3.2.2.2.3.1.2	Porción de corto plazo de títulos y valores de la deuda pública externa	0.00
3.2.2.2.3.2	Conversión de préstamos de largo plazo en corto plazo	0.00
3.2.2.2.3.2.1	Porción a corto plazo de préstamos de la deuda pública interna	0.00
3.2.2.2.3.2.2	Porción a corto plazo de préstamos de la deuda pública externa	0.00
3.2.2.2.4	**Disminución de Otros Pasivos de Largo Plazo**	**0.00**
3.2.3	**Disminución de Patrimonio**	**0.00**
	TOTAL APLICACIONES FINANCIERAS	**16,514,996.35**

Autorizó	Revisó	Elaboró
Dr. Fernando José Sandoval Castellanos	C.P. Pablo García Horta	C.P. Manuel Solís Denegri
Rector	Director General de Finanzas	Director de Contabilidad

CRITERIOS DE LA LEY DE DISCIPLINA FINANCIERA

CUENTA PÚBLICA 2017
ENTE PÚBLICO: INSTITUTO CAMPECHANO
Formato 1o. Estado de Situación Financiera Detallado - LDF
Al 31 de diciembre de 2017 y 2016
(PESOS)

Concepto	Año 2017	Año 31 de diciembre 2016
ACTIVO		
Activo Circulante		
a. Efectivo y Equivalentes (a=a1+a2+a3+a4+a5+a6+a7)	19,325,963.56	16,440,721.28
a1) Efectivo	172,389.13	129,016.13
a2) Bancos/Tesorería	19,144,599.09	16,302,729.81
a3) Bancos/Dependencias y Otros	0.00	0.00
a4) Inversiones Temporales (Hasta 3 meses)	8,975.34	8,975.34
a5) Fondos con Afectación Específica	0.00	0.00
a6) Depósitos de Fondos de Terceros en Garantía y/o Administración	0.00	0.00
a7) Otros Efectivos y Equivalentes	0.00	0.00
b. Derechos a Recibir Efectivo o Equivalentes (b=b1+b2+b3+b4+b5+b6+b7)	600,516.33	461,589.33
b1) Inversiones Financieras de Corto Plazo	0.00	0.00
b2) Cuentas por Cobrar a Corto Plazo	1,353.72	9,184.36
b3) Deudores Diversos por Cobrar a Corto Plazo	529,087.41	452,404.97
b4) Ingresos por Recuperar a Corto Plazo	0.00	0.00
b5) Deudores por Anticipos de la Tesorería a Corto Plazo	70,075.20	0.00
b6) Préstamos Otorgados a Corto Plazo	0.00	0.00
b7) Otros Derechos a Recibir Efectivo o Equivalentes a Corto Plazo	0.00	0.00
c. Derechos a Recibir Bienes o Servicios (c=c1+c2+c3+c4+c5)	120,802.40	5,756.00
c1) Anticipo a Proveedores por Adquisición de Bienes y Prestación de Servicios a Corto Plazo	120,802.40	5,756.00
c2) Anticipo a Proveedores por Adquisición de Bienes Inmuebles y Muebles a Corto Plazo	0.00	0.00
c3) Anticipo a Proveedores por Adquisición de Bienes Intangibles a Corto Plazo	0.00	0.00
c4) Anticipo a Contratistas por Obras Públicas a Corto Plazo	0.00	0.00
c5) Otros Derechos a Recibir Bienes o Servicios a Corto Plazo	0.00	0.00
d. Inventarios (d=d1+d2+d3+d4+d5)	664,455.83	637,583.66
d1) Inventario de Mercancías para Venta	631,967.23	605,095.06
d2) Inventario de Mercancías Terminadas	0.00	0.00
d3) Inventario de Mercancías en Proceso de Elaboración	0.00	0.00
d4) Inventario de Materias Primas, Materiales y Suministros para Producción	0.00	0.00
d5) Bienes en Tránsito	32,488.60	32,488.60
e. Almacenes	344,413.99	344,413.99
f. Estimación por Pérdida o Deterioro de Activos Circulantes (f=f1+f2)	0.00	0.00
f1) Estimaciones para Cuentas Incobrables por Derechos a Recibir Efectivo o Equivalentes	0.00	0.00
f2) Estimación por Deterioro de Inventarios	0.00	0.00
g. Otros Activos Circulantes (g=g1+g2+g3+g4)	75,625.00	75,625.00
g1) Valores en Garantía	75,625.00	75,625.00
g2) Bienes en Garantía (excluye depósitos de fondos)	0.00	0.00
g3) Bienes Derivados de Embargos, Decomisos, Aseguramientos y Dación en Pago	0.00	0.00
g4) Adquisición con Fondos de Terceros	0.00	0.00
IA. Total de Activos Circulantes (IA = a + b + c + d + e + f + g)	21,131,777.11	17,965,689.26
Activo No Circulante		
a. Inversiones Financieras a Largo Plazo	0.00	0.00
b. Derechos a Recibir Efectivo o Equivalentes a Largo Plazo	0.00	0.00
c. Bienes Inmuebles, Infraestructura y Construcciones en Proceso	1,856,774.51	1,856,774.51
d. Bienes Muebles	23,127,891.31	22,116,530.91
e. Activos Intangibles	105,621.98	22,375.47
f. Depreciación, Deterioro y Amortización Acumulada de Bienes	(17,060,767.30)	(15,933,659.90)
g. Activos Diferidos	0.00	0.00
h. Estimación por Pérdida o Deterioro de Activos no Circulantes	0.00	0.00
i. Otros Activos no Circulantes	36,284.98	36,284.98
IB. Total de Activos No Circulantes (IB = a + b + c + d + e + f + g + h + i)	8,065,805.48	8,098,305.97

Concepto	Año 2017	Año 31 de diciembre 2016
PASIVO		
Pasivo Circulante		
a. Cuentas por Pagar a Corto Plazo (a=a1+a2+a3+a4+a5+a6+a7+a8+a9)	6,757,681.27	39,024,690.45
a1) Servicios Personales por Pagar a Corto Plazo	1,802,431.45	2,054,536.97
a2) Proveedores por Pagar a Corto Plazo	10,051.60	182,102.95
a3) Contratistas por Obras Públicas por Pagar a Corto Plazo	0.00	0.00
a4) Participaciones y Aportaciones por Pagar a Corto Plazo	0.00	0.00
a5) Transferencias Otorgadas por Pagar a Corto Plazo	0.43	33,021,922.55
a6) Intereses, Comisiones y Otros Gastos de la Deuda Pública por Pagar a Corto Plazo	0.00	0.00
a7) Retenciones y Contribuciones por Pagar a Corto Plazo	4,824,602.94	3,766,127.98
a8) Devoluciones de la Ley de Ingresos por Pagar a Corto Plazo	107,343.31	0.00
a9) Otras Cuentas por Pagar a Corto Plazo	13,251.54	0.00
b. Documentos por Pagar a Corto Plazo (b=b1+b2+b3)	0.00	0.00
b1) Documentos Comerciales por Pagar a Corto Plazo	0.00	0.00
b2) Documentos con Contratistas por Obras Públicas por Pagar a Corto Plazo	0.00	0.00
b3) Otros Documentos por Pagar a Corto Plazo	0.00	0.00
c. Porción a Corto Plazo de la Deuda Pública a Largo Plazo (c=c1+c2)	0.00	0.00
c1) Porción a Corto Plazo de la Deuda Pública	0.00	0.00
c2) Porción a Corto Plazo de Arrendamiento Financiero	0.00	0.00
d. Títulos y Valores a Corto Plazo	0.00	0.00
e. Pasivos Diferidos a Corto Plazo (e=e1+e2+e3)	0.00	0.00
e1) Ingresos Cobrados por Adelantado a Corto Plazo	0.00	0.00
e2) Intereses Cobrados por Adelantado a Corto Plazo	0.00	0.00
e3) Otros Pasivos Diferidos a Corto Plazo	0.00	0.00
f. Fondos y Bienes de Terceros en Garantía y/o Administración a Corto Plazo	4,345.00	0.00
f1) Fondos en Garantía a Corto Plazo	0.00	0.00
f2) Fondos en Administración a Corto Plazo	0.00	0.00
f3) Fondos Contingentes a Corto Plazo	0.00	0.00
f4) Fondos de Fideicomisos, Mandatos y Contratos Análogos a Corto Plazo	0.00	0.00
f5) Otros Fondos de Terceros en Garantía y/o Administración a Corto Plazo	4,345.00	0.00
f6) Valores y Bienes en Garantía a Corto Plazo	0.00	0.00
g. Provisiones a Corto Plazo (g=g1+g2+g3)	0.00	0.00
g1) Provisión para Demandas y Juicios a Corto Plazo	0.00	0.00
g2) Provisión para Contingencias a Corto Plazo	0.00	0.00
g3) Otras Provisiones a Corto Plazo	0.00	0.00
h. Otros Pasivos a Corto Plazo (h=h1+h2+h3)	35,365.70	2,588.00
h1) Ingresos por Clasificar	35,365.70	2,588.00
h2) Recaudación por Participar	0.00	0.00
h3) Otros Pasivos Circulantes	0.00	0.00
IIA. Total de Pasivos Circulantes (IIA = a + b + c + d + e + f + g + h)	44,708,869.89	0.00
Pasivo No Circulante		
a. Cuentas por Pagar a Largo Plazo	0.00	0.00
b. Documentos por Pagar a Largo Plazo	0.00	0.00
c. Deuda Pública a Largo Plazo	0.00	0.00
d. Pasivos Diferidos a Largo Plazo	0.00	0.00
e. Fondos y Bienes de Terceros en Garantía y/o en Administración a Largo Plazo	9,198,266.38	0.00
f. Provisiones a Largo Plazo	35,510,603.51	0.00
IIB. Total de Pasivos No Circulantes (IIB = a + b + c + d + e + f)	6,797,391.97	39,027,278.45
II. Total del Pasivo (II = IIA + IIB)	51,506,261.86	39,027,278.45

CUENTA PÚBLICA 2017
ENTE PÚBLICO: INSTITUTO CAMPECHANO
Formato 1o. Estado de Situación Financiera Detallado - LDF
Al 31 de diciembre de 2017 y 2016
(PESOS)

Concepto	Año 2017	Año 31 de diciembre 2016
ACTIVO		
I. Total del Activo (I = IA + IB)	29,197,582.59	26,063,995.23

Concepto	Año 2017	Año 31 de diciembre 2016
PASIVO		
HACIENDA PÚBLICA/ PATRIMONIO		
IIIA. Hacienda Pública/Patrimonio Contribuido (IIIA = a + b + c)	28,743,044.21	30,446,292.03
a. Aportaciones	15,630,018.39	17,333,266.21
b. Donaciones de Capital	13,113,025.82	13,113,025.82
c. Actualización de la Hacienda Pública/Patrimonio	0.00	0.00
IIIB. Hacienda Pública/Patrimonio Generado (IIIB = a + b + c + d + e)	(51,051,723.48)	(43,409,575.25)
a. Resultados del Ejercicio (Ahorro/ Desahorro)	(7,553,212.55)	(6,113,671.96)
b. Resultados de Ejercicios Anteriores	(39,318,406.38)	(33,204,734.42)
c. Revalúos	0.00	0.00
d. Reservas	0.00	0.00
e. Rectificaciones de Resultados de Ejercicios Anteriores	(4,180,104.55)	(4,091,168.87)
IIIC. Exceso o Insuficiencia en la Actualización de la Hacienda Pública/Patrimonio (IIIC=a+b)	0.00	0.00
a. Resultado por Posición Monetaria	0.00	0.00
b. Resultado por Tenencia de Activos no Monetarios	0.00	0.00
III. Total Hacienda Pública/Patrimonio (III = IIIA + IIIB + IIIC)	(22,308,679.27)	(12,963,283.22)
IV. Total del Pasivo y Hacienda Pública/Patrimonio (IV = II + III)	29,197,582.59	26,063,995.23

Autorizó
Dr. Fernando José Sandoval Castellanos
Rector

Revisó
C.P. Pablo García Horta
Director General de Finanzas

Elaboró
C.P. Manuel Solís Denegri
Director de Contabilidad

CUENTA PÚBLICA 2017
ENTE PÚBLICO: INSTITUTO CAMPECHANO
Formato 2 Informe Analítico de la Deuda Pública y Otros Pasivos - LDF
Del 1o. de enero al 31 de diciembre de 2017
(PESOS)

Denominación de la Deuda Pública y Otros Pasivos (c)	Saldo al 31 de diciembre de 2016 (d)	Disposiciones del Periodo (e)	Amortizaciones del Periodo (f)	Revaluaciones, Reclasificaciones y Otros Ajustes (g)	Saldo Final del Periodo (h) h=d+e-f+g	Pago de Intereses del Periodo (i)	Pago de Comisiones y demás costos asociados durante el Periodo (j)
1. Deuda Pública (1=A+B)	**0.00**	**0.00**	**0.00**	**0.00**	**0.00**	**0.00**	**0.00**
A. Corto Plazo (A=a1+a2+a3)	**0.00**	**0.00**	**0.00**	**0.00**	**0.00**	**0.00**	**0.00**
a1) Instituciones de Crédito	0.00	0.00	0.00	0.00	0.00	0.00	0.00
a2) Títulos y Valores	0.00	0.00	0.00	0.00	0.00	0.00	0.00
a3) Arrendamientos Financieros	0.00	0.00	0.00	0.00	0.00	0.00	0.00
B. Largo Plazo (B=b1+b2+b3)	**0.00**	**0.00**	**0.00**	**0.00**	**0.00**	**0.00**	**0.00**
b1) Instituciones de Crédito	0.00	0.00	0.00	0.00	0.00	0.00	0.00
b2) Títulos y Valores	0.00	0.00	0.00	0.00	0.00	0.00	0.00
b3) Arrendamientos Financieros	0.00	0.00	0.00	0.00	0.00	0.00	0.00
2. Otros Pasivos	**39,027,278.45**	**12,478,983.41**	**0.00**	**0.00**	**51,506,261.86**		
3. Total de la Deuda Pública y Otros Pasivos (3=1+2)	**39,027,278.45**	**12,478,983.41**	**0.00**	**0.00**	**51,506,261.86**	**0.00**	**0.00**
4. Deuda Contingente 1 (informativo)	**0.00**	**0.00**	**0.00**	**0.00**	**0.00**	**0.00**	**0.00**
Deuda Contingente 1	0.00	0.00	0.00	0.00	0.00	0.00	0.00
Deuda Contingente 2	0.00	0.00	0.00	0.00	0.00	0.00	0.00
5. Valor de Instrumentos Bono Cupón Cero 2 (Informativo)	**0.00**	**0.00**	**0.00**	**0.00**	**0.00**	**0.00**	**0.00**
Instrumento Bono Cupón Cero 1	0.00	0.00	0.00	0.00	0.00	0.00	0.00
Instrumento Bono Cupón Cero 2	0.00	0.00	0.00	0.00	0.00	0.00	0.00

Obligaciones a Corto Plazo (k)	Monto Contratado (l)	Plazo Pactado (m)	Tasa de Interés (n)	Comisiones y Costos Relacionados (o)	Tasa Efectiva (p)
6. Obligaciones a Corto Plazo (Informativo)	**0.00**	**0.00**	**0.00**	**0.00**	**0.00**
Crédito 1	0.00	0.00	0.00	0.00	0.00
Crédito 2	0.00	0.00	0.00	0.00	0.00

CUENTA PÚBLICA 2017
ENTE PÚBLICO: INSTITUTO CAMPECHANO
Formato 2 Informe Analítico de la Deuda Pública y Otros Pasivos - LDF
Del 1o. de enero al 31 de diciembre de 2017
(PESOS)

Autorizó	Revisó	Elaboró
Dr. Fernando José Sandoval Castellanos	C.P. Pablo García Horta	C.P. Manuel Solís Denegri
Rector	Director General de Finanzas	Director de Contabilidad

27/02/2018 10:44:25 a. m. Borrador CNS-29

CUENTA PÚBLICA 2017
ENTE PÚBLICO: INSTITUTO CAMPECHANO
Formato 3 Informe Analítico de Obligaciones Diferentes de Financiamientos – LDF
Del 1o. de enero al 31 de diciembre de 2017
(PESOS)

Denominación de las Obligaciones Diferentes de Financiamiento (c)	Fecha del Contrato (d)	Fecha de inicio de operación del proyecto (e)	Fecha de vencimiento (f)	Monto de la inversión pactado (g)	Plazo pactado (h)	Monto promedio mensual del pago de la contraprestación (i)	Monto promedio mensual del pago de la contraprestación correspondiente al pago de inversión (j)	Monto pagado de la inversión al 31 de diciembre de 2017 (k)	Monto pagado de la inversión actualizado al 31 de diciembre de 2017 (l)	Saldo pendiente por pagar de la inversión al 31 de diciembre de 2017 (m = g – l)
A. Asociaciones Público Privadas (APP's) (A=a+b +c+d)				0.00		0.00	0.00	0.00	0.00	0.00
APP 1				0.00		0.00	0.00	0.00	0.00	0.00
APP 2				0.00		0.00	0.00	0.00	0.00	0.00
APP 3				0.00		0.00	0.00	0.00	0.00	0.00
B. Otros Instrumentos (B=a+b+c+d)				0.00		0.00	0.00	0.00	0.00	0.00
Otro Instrumento 1				0.00		0.00	0.00	0.00	0.00	0.00
Otro Instrumento 2				0.00		0.00	0.00	0.00	0.00	0.00
Otro Instrumento 3				0.00		0.00	0.00	0.00	0.00	0.00
C. Total de Obligaciones Diferentes de Financiamiento (C=A+B)				0.00		0.00	0.00	0.00	0.00	0.00

Autorizó

Dr. Fernando José Sandoval Castellanos
Rector

Revisó

C.P. Pablo García Haha
Director General de Finanzas

Elaboró

C.P. Manuel Solís Denegri
Director de Contabilidad

CUENTA PÚBLICA 2017
ENTE PÚBLICO: INSTITUTO CAMPECHANO
Formato 4 Balance Presupuestario - LDF
Del 1o. de enero al 31 de diciembre de 2017
(PESOS)

Concepto (c).	Estimado/ Aprobado (d)	Devengado	Recaudado/Pagado
A. Ingresos Totales (A = A1+A2+A3)	**159,361,489.00**	**181,990,940.70**	**181,990,940.70**
A1. Ingresos de Libre Disposición	159,361,489.00	146,430,401.02	146,430,401.02
A2. Transferencias Federales Etiquetadas	0.00	35,560,539.68	35,560,539.68
A3. Financiamiento Neto	0.00	0.00	0.00
B. Egresos Presupuestarios1 (B = B1+B2)	**159,361,489.00**	**179,787,616.69**	**177,431,046.21**
B1. Gasto No Etiquetado (sin incluir Amortización de la Deuda Pública)	159,361,489.00	146,430,401.02	144,073,830.97
B2. Gasto Etiquetado (sin incluir Amortización de la Deuda Pública)	0.00	33,357,215.67	33,357,215.24
C. Remanentes del Ejercicio Anterior (C = C1 + C2)		**0.00**	**0.00**
C1. Remanentes de Ingresos de Libre Disposición aplicados en el periodo		0.00	0.00
C2. Remanentes de Transferencias Federales Etiquetadas aplicados en el periodo		0.00	0.00
I. Balance Presupuestario (I = A – B + C)	**0.00**	**2,203,324.01**	**4,559,894.49**
II. Balance Presupuestario sin Financiamiento Neto (II = I - A3)	**0.00**	**2,203,324.01**	**4,559,894.49**
III. Balance Presupuestario sin Financiamiento Neto y sin Remanentes del Ejercicio Anterior (III= II - C)	**0.00**	**2,203,324.01**	**4,559,894.49**

Concepto	Aprobado	Devengado	Pagado
E. Intereses, Comisiones y Gastos de la Deuda (E = E1+E2)	**0.00**	**0.00**	**0.00**
E1. Intereses, Comisiones y Gastos de la Deuda con Gasto No Etiquetado	0.00	0.00	0.00
E2. Intereses, Comisiones y Gastos de la Deuda con Gasto Etiquetado	0.00	0.00	0.00
IV. Balance Primario (IV = III + E)	**0.00**	**2,203,324.01**	**4,559,894.49**

Concepto	Estimado/ Aprobado	Devengado	Recaudado/ Pagado
F. Financiamiento (F = F1 + F2)	**0.00**	**0.00**	**0.00**
F1. Financiamiento con Fuente de Pago de Ingresos de Libre Disposición	0.00	0.00	0.00
F2. Financiamiento con Fuente de Pago de Transferencias Federales Etiquetadas	0.00	0.00	0.00
G. Amortización de la Deuda (G = G1 + G2)	**0.00**	**0.00**	**0.00**
G1. Amortización de la Deuda Pública con Gasto No Etiquetado	0.00	0.00	0.00
G2. Amortización de la Deuda Pública con Gasto Etiquetado	0.00	0.00	0.00
A3. Financiamiento Neto (A3 = F – G)	**0.00**	**0.00**	**0.00**

Concepto	Estimado/ Aprobado	Devengado	Recaudado/ Pagado
A1. Ingresos de Libre Disposición	159,361,489.00	146,430,401.02	146,430,401.02
A3.1 Financiamiento Neto con Fuente de Pago de Ingresos de Libre Disposición (A3.1 = F1 – G1)	0.00	0.00	0.00
F1. Financiamiento con Fuente de Pago de Ingresos de Libre Disposición	0.00	0.00	0.00
G1. Amortización de la Deuda Pública con Gasto No Etiquetado	0.00	0.00	0.00
B1. Gasto No Etiquetado (sin incluir Amortización de la Deuda Pública)	159,361,489.00	146,430,401.02	144,073,830.97
C1. Remanentes de Ingresos de Libre Disposición aplicados en el periodo		0.00	0.00
V. Balance Presupuestario de Recursos Disponibles (V = A1 + A3.1 – B 1 + C1)	**0.00**	**0.00**	**2,356,570.05**
VI. Balance Presupuestario de Recursos Disponibles sin Financiamiento Neto (VI = V – A3.1)	**0.00**	**0.00**	**2,356,570.05**

CUENTA PÚBLICA 2017
ENTE PÚBLICO: INSTITUTO CAMPECHANO
Formato 4 Balance Presupuestario - LDF
Del 1o. de enero al 31 de diciembre de 2017
(PESOS)

Concepto	Estimado/ Aprobado	Devengado	Recaudado/ Pagado
A2. Transferencias Federales Etiquetadas	0.00	35,560,539.68	35,560,539.68
A3.2 Financiamiento Neto con Fuente de Pago de Transferencias Federales Etiquetadas (A3.2 = F2 – G2)	0.00	0.00	0.00
F2. Financiamiento con Fuente de Pago de Transferencias Federales Etiquetadas	0.00	0.00	0.00
G2. Amortización de la Deuda Pública con Gasto Etiquetado	0.00	0.00	0.00
B2. Gasto Etiquetado (sin incluir Amortización de la Deuda Pública)	0.00	33,357,215.67	33,357,215.24
C2. Remanentes de Transferencias Federales Etiquetadas aplicados en el periodo		0.00	0.00
VII. Balance Presupuestario de Recursos Etiquetados (VII = A2 + A3.2 – B2 + C2)	**0.00**	**2,203,324.01**	**2,203,324.44**
VIII. Balance Presupuestario de Recursos Etiquetados sin Financiamiento Neto (VIII = VII – A3.2)	**0.00**	**2,203,324.01**	**2,203,324.44**

Autorizó	Revisó	Elaboró
Dr. Fernando José Sandoval Castellanos	C.P. Pablo García Horta	C.P. Manuel Solís Denegri
Rector	Director General de Finanzas	Director de Contabilidad

CUENTA PÚBLICA 2017
ENTE PÚBLICO: INSTITUTO CAMPECHANO
Formato 5 Estado Analítico de Ingresos Detallado - LDF
Del 1o. de enero al 31 de diciembre de 2017
(PESOS)

Concepto (c)	Ingreso					Diferencia (e)
	Estimado (d)	Ampliaciones/ Reducciones	Modificado	Devengado	Recaudado	
Ingresos de Libre Disposición						
A. Impuestos	**0.00**	**0.00**	**0.00**	**0.00**	**0.00**	**0.00**
B. Cuotas y Aportaciones de Seguridad Social	0.00	0.00	0.00	0.00	0.00	0.00
C. Contribuciones de Mejoras	0.00	0.00	0.00	0.00	0.00	0.00
D. Derechos	0.00	0.00	0.00	0.00	0.00	0.00
E. Productos	0.00	0.00	0.00	0.00	0.00	0.00
F. Aprovechamientos	0.00	30510.00	30510.00	30510.00	30510.00	30510.00
G. Ingresos por Ventas de Bienes y Servicios	31662169.00	(5846143.98)	25816025.02	25816025.02	25816025.02	(5846143.98)
H. Participaciones (H=h1+h2+h3+h4+h5+h6+h7+h8+h9+h10+h11)	0.00	0.00	0.00	0.00	0.00	0.00
h1) Fondo General de Participaciones	0.00	0.00	0.00	0.00	0.00	0.00
h2) Fondo de Fomento Municipal	0.00	0.00	0.00	0.00	0.00	0.00
h3) Fondo de Fiscalización y Recaudación	0.00	0.00	0.00	0.00	0.00	0.00
h4) Fondo de Compensación	0.00	0.00	0.00	0.00	0.00	0.00
h5) Fondo de Extracción de Hidrocarburos	0.00	0.00	0.00	0.00	0.00	0.00
h6) Impuesto Especial Sobre Producción y Servicios	0.00	0.00	0.00	0.00	0.00	0.00
h7) 0.136% de la Recaudación Federal Participable	0.00	0.00	0.00	0.00	0.00	0.00
h8) 3.17% Sobre Extracción de Petróleo	0.00	0.00	0.00	0.00	0.00	0.00
h9) Gasolinas y Diésel	0.00	0.00	0.00	0.00	0.00	0.00
h10) Fondo del Impuesto Sobre la Renta	0.00	0.00	0.00	0.00	0.00	0.00
h11) Fondo de Estabilización de los Ingresos de las Entidades Federativas	0.00	0.00	0.00	0.00	0.00	0.00
I. Incentivos Derivados de la Colaboración Fiscal (I=i1+i2+i3+i4+i5)	0.00	0.00	0.00	0.00	0.00	0.00
i1) Tenencia o Uso de Vehículos	0.00	0.00	0.00	0.00	0.00	0.00
i2) Fondo de Compensación ISAN	0.00	0.00	0.00	0.00	0.00	0.00
i3) Impuesto Sobre Automóviles Nuevos	0.00	0.00	0.00	0.00	0.00	0.00
i4) Fondo de Compensación de Repecos-Intermedios	0.00	0.00	0.00	0.00	0.00	0.00
i5) Otros Incentivos Económicos	0.00	0.00	0.00	0.00	0.00	0.00
J. Transferencias	127699320.00	(7561914.00)	120137406.00	120137406.00	120137406.00	(7561914.00)
K. Convenios	0.00	446460.00	446460.00	446460.00	446460.00	446460.00
k1) Otros Convenios y Subsidios	0.00	446460.00	446460.00	446460.00	446460.00	446460.00
L. Otros Ingresos de Libre Disposición (L=l1+l2)	0.00	0.00	0.00	0.00	0.00	0.00
l1) Participaciones en Ingresos Locales	0.00	0.00	0.00	0.00	0.00	0.00
l2) Otros Ingresos de Libre Disposición	0.00	0.00	0.00	0.00	0.00	0.00
I. Total de Ingresos de Libre Disposición (I=A+B+C+D+E+F+G+H+I+J+K+L)	**159361489.00**	**(12931087.98)**	**146430401.02**	**146430401.02**	**146430401.02**	**(12931087.98)**
Ingresos Excedentes de Ingresos de Libre Disposición						**0.00**
Transferencias Federales Etiquetadas						
A. Aportaciones (A=a1+a2+a3+a4+a5+a6+a7+a8)	0.00	0.00	0.00	0.00	0.00	0.00
a1) Fondo de Aportaciones para la Nómina Educativa y Gasto Operativo	0.00	0.00	0.00	0.00	0.00	0.00
a2) Fondo de Aportaciones para los Servicios de Salud	0.00	0.00	0.00	0.00	0.00	0.00
a3) Fondo de Aportaciones para la Infraestructura Social	0.00	0.00	0.00	0.00	0.00	0.00
a4) Fondo de Aportaciones para el Fortalecimiento de los Municipios y de las Demarcaciones Territoriales del Distrito Federal	0.00	0.00	0.00	0.00	0.00	0.00
a5) Fondo de Aportaciones Múltiples	0.00	0.00	0.00	0.00	0.00	0.00
a6) Fondo de Aportaciones para la Educación Tecnológica y de Adultos	0.00	0.00	0.00	0.00	0.00	0.00
a7) Fondo de Aportaciones para la Seguridad Pública de los Estados y del Distrito Federal	0.00	0.00	0.00	0.00	0.00	0.00
a8) Fondo de Aportaciones para el Fortalecimiento de las Entidades Federativas	0.00	0.00	0.00	0.00	0.00	0.00
B. Convenios (B=b1+b2+b3+b4)	0.00	23262825.68	23262825.68	23262825.68	23262825.68	23262825.68
b1) Convenios de Protección Social en Salud	0.00	0.00	0.00	0.00	0.00	0.00
b2) Convenios de Descentralización	0.00	0.00	0.00	0.00	0.00	0.00
b3) Convenios de Reasignación	0.00	0.00	0.00	0.00	0.00	0.00
b4) Otros Convenios y Subsidios	0.00	23262825.68	23262825.68	23262825.68	23262825.68	23262825.68
C. Fondos Distintos de Aportaciones (C=c1+c2)	0.00	0.00	0.00	0.00	0.00	0.00
c1) Fondo para Entidades Federativas y Municipios Productores de Hidrocarburos	0.00	0.00	0.00	0.00	0.00	0.00
c2) Fondo Minero	0.00	0.00	0.00	0.00	0.00	0.00
D. Transferencias, Subsidios y Subvenciones, y Pensiones y Jubilaciones	0.00	12297714.00	12297714.00	12297714.00	12297714.00	12297714.00
E. Otras Transferencias Federales Etiquetadas	0.00	0.00	0.00	0.00	0.00	0.00
II. Total de Transferencias Federales Etiquetadas (II = A + B + C + D + E)	**0.00**	**35560539.68**	**35560539.68**	**35560539.68**	**35560539.68**	**35560539.68**

CUENTA PÚBLICA 2017
ENTE PÚBLICO: INSTITUTO CAMPECHANO
Formato 5 Estado Analítico de Ingresos Detallado - LDF
Del 1o. de enero al 31 de diciembre de 2017
(PESOS)

Concepto (c)	Ingreso					Diferencia (e)
	Estimado (d)	Ampliaciones/ Reducciones	Modificado	Devengado	Recaudado	
III. Ingresos Derivados de Financiamientos (III = A)	**0.00**	**0.00**	**0.00**	**0.00**	**0.00**	**0.00**
A. Ingresos Derivados de Financiamientos	0.00	0.00	0.00	0.00	0.00	0.00
IV. Total de Ingresos (IV = I + II + III)	**159361489.00**	**22629451.70**	**181990940.70**	**181990940.70**	**181990940.70**	**22629451.70**
Datos Informativos						
1. Ingresos Derivados de Financiamientos con Fuente de Pago de Ingresos de Libre Disposición	0.00	0.00	0.00	0.00	0.00	0.00
2. Ingresos Derivados de Financiamientos con Fuente de Pago de Transferencias Federales Etiquetadas	0.00	0.00	0.00	0.00	0.00	0.00
3. Ingresos Derivados de Financiamientos (3 = 1 + 2)	**0.00**	**0.00**	**0.00**	**0.00**	**0.00**	**0.00**

Autorizó

Dr. Fernando José Sandoval Castellanos
Rector

Revisó

C.P. Pablo García Horta
Director General de Finanzas

Elaboró

C.P. Manuel Solís Denegri
Director de Contabilidad

CUENTA PÚBLICA 2017
ENTE PÚBLICO: INSTITUTO CAMPECHANO
Formato 6a Estado Analítico del Ejercicio del Presupuesto de Egresos Detallado - LDF
Clasificación por Objeto del Gasto (Capítulo y Concepto)
Del 1o. de enero al 31 de diciembre de 2017
(PESOS)

Concepto (c)	Egresos					Subejercicio (e)
	Aprobado (d)	Ampliaciones/ (Reducciones)	Modificado	Devengado	Pagado	
I. Gasto No Etiquetado (I=A+B+C+D+E+F+G+H+I)	**159,361,489.00**	**(12,931,087.98)**	**146,430,401.02**	**146,430,401.02**	**144,073,830.97**	**0.00**
A. Servicios Personales (A=a1+a2+a3+a4+a5+a6+a7)	143,361,489.00	(16,986,995.20)	126,374,493.80	126,374,493.80	124,572,062.35	0.00
a1) Remuneraciones al Personal de Carácter Permanente	48,401,289.00	(7,880,073.56)	40,521,215.44	40,521,215.44	40,521,215.44	0.00
a2) Remuneraciones al Personal de Carácter Transitorio	2,967,264.00	(112,883.50)	2,854,380.50	2,854,380.50	2,854,380.50	0.00
a3) Remuneraciones Adicionales y Especiales	13,943,773.00	(773,290.41)	13,170,482.59	13,170,482.59	13,170,482.59	0.00
a4) Seguridad Social	16,683,680.00	(3,911,442.44)	12,772,237.56	12,772,237.56	10,969,806.11	0.00
a5) Otras Prestaciones Sociales y Económicas	61,365,483.00	(5,653,185.29)	55,712,297.71	55,712,297.71	55,712,297.71	0.00
a6) Previsiones	0.00	0.00	0.00	0.00	0.00	0.00
a7) Pago de Estímulos a Servidores Públicos	0.00	1,343,880.00	1,343,880.00	1,343,880.00	1,343,880.00	0.00
B. Materiales y Suministros (B=b1+b2+b3+b4+b5+b6+b7+b8+b9)	3,134,453.00	(1,353,799.30)	1,780,653.70	1,780,653.70	1,780,653.70	0.00
b1) Materiales de Administración, Emisión de Documentos y Artículos Oficiales	1,127,847.00	(899,167.37)	228,679.63	228,679.63	228,679.63	0.00
b2) Alimentos y Utensilios	204,867.00	(73,196.15)	131,670.85	131,670.85	131,670.85	0.00
b3) Materias Primas y Materiales de Producción y Comercialización	2,900.00	297,880.99	300,780.99	300,780.99	300,780.99	0.00
b4) Materiales y Artículos de Construcción y de Reparación	623,729.00	(238,129.72)	385,599.28	385,599.28	385,599.28	0.00
b5) Productos Químicos, Farmacéuticos y de Laboratorio	41,072.00	87,187.03	128,259.03	128,259.03	128,259.03	0.00
b6) Combustibles, Lubricantes y Aditivos	541,000.00	(324,194.51)	216,805.49	216,805.49	216,805.49	0.00
b7) Vestuario, Blancos, Prendas de Protección y Artículos Deportivos	319,830.00	(254,310.19)	65,519.81	65,519.81	65,519.81	0.00
b8) Materiales y Suministros Para Seguridad	1,000.00	(1,000.00)	0.00	0.00	0.00	0.00
b9) Herramientas, Refacciones y Accesorios Menores	272,208.00	51,130.62	323,338.62	323,338.62	323,338.62	0.00
C. Servicios Generales (C=c1+c2+c3+c4+c5+c6+c7+c8+c9)	11,375,547.00	4,647,683.88	16,023,230.88	16,023,230.88	15,469,092.28	0.00
c1) Servicios Básicos	2,712,816.00	(1,666,849.85)	1,045,966.15	1,045,966.15	1,045,966.15	0.00
c2) Servicios de Arrendamiento	623,514.00	(133,042.34)	490,471.66	490,471.66	488,383.66	0.00
c3) Servicios Profesionales, Científicos, Técnicos y Otros Servicios	2,180,581.00	(1,431,826.48)	748,754.52	748,754.52	748,754.52	0.00
c4) Servicios Financieros, Bancarios y Comerciales	1,891,049.00	(1,753,120.29)	137,928.71	137,928.71	137,928.71	0.00
c5) Servicios de Instalación, Reparación, Mantenimiento y Conservación	1,611,420.00	1,737,014.30	3,348,434.30	3,348,434.30	3,341,665.70	0.00
c6) Servicios de Comunicación Social y Publicidad	30,062.00	48,036.70	78,098.70	78,098.70	78,098.70	0.00
c7) Servicios de Traslado y Viáticos	1,284,725.00	(1,016,230.28)	268,494.72	268,494.72	268,494.72	0.00
c8) Servicios Oficiales	607,980.00	(504,529.90)	103,450.10	103,450.10	103,450.10	0.00
c9) Otros Servicios Generales	433,400.00	9,368,232.02	9,801,632.02	9,801,632.02	9,256,350.02	0.00
D. Transferencias, Asignaciones, Subsidios y Otras Ayudas (D=d1+d2+d3+d4+d5+d6+d7+d8+d9)	320,000.00	694,168.54	1,014,168.54	1,014,168.54	1,014,168.54	0.00
d1) Transferencias Internas y Asignaciones al Sector Público	0.00	0.00	0.00	0.00	0.00	0.00
d2) Transferencias al Resto del Sector Público	0.00	0.00	0.00	0.00	0.00	0.00
d3) Subsidios y Subvenciones	0.00	0.00	0.00	0.00	0.00	0.00
d4) Ayudas Sociales	320,000.00	694,168.54	1,014,168.54	1,014,168.54	1,014,168.54	0.00
d5) Pensiones y Jubilaciones	0.00	0.00	0.00	0.00	0.00	0.00
d6) Transferencias a Fideicomisos, Mandatos y Otros Análogos	0.00	0.00	0.00	0.00	0.00	0.00
d7) Transferencias a la Seguridad Social	0.00	0.00	0.00	0.00	0.00	0.00
d8) Donativos	0.00	0.00	0.00	0.00	0.00	0.00
d9) Transferencias al Exterior	0.00	0.00	0.00	0.00	0.00	0.00
E. Bienes Muebles, Inmuebles e Intangibles (E=e1+e2+e3+e4+e5+e6+e7+e8+e9)	1,170,000.00	67,854.10	1,237,854.10	1,237,854.10	1,237,854.10	0.00
e1) Mobiliario y Equipo de Administración	875,000.00	(375,382.44)	499,617.56	499,617.56	499,617.56	0.00
e2) Mobiliario y Equipo Educacional y Recreativo	125,000.00	56,121.36	181,121.36	181,121.36	181,121.36	0.00
e3) Equipo e Instrumental Médico y de Laboratorio	0.00	0.00	0.00	0.00	0.00	0.00
e4) Vehículos y Equipo de Transporte	0.00	0.00	0.00	0.00	0.00	0.00
e5) Equipo de Defensa y Seguridad	0.00	0.00	0.00	0.00	0.00	0.00
e6) Maquinaria, Otros Equipos y Herramientas	170,000.00	375,931.10	545,931.10	545,931.10	545,931.10	0.00
e7) Activos Biológicos	0.00	0.00	0.00	0.00	0.00	0.00
e8) Bienes Inmuebles	0.00	0.00	0.00	0.00	0.00	0.00
e9) Activos Intangibles	0.00	11,184.08	11,184.08	11,184.08	11,184.08	0.00

CUENTA PÚBLICA 2017
ENTE PÚBLICO: INSTITUTO CAMPECHANO
Formato 6a Estado Analítico del Ejercicio del Presupuesto de Egresos Detallado - LDF
Clasificación por Objeto del Gasto (Capítulo y Concepto)
Del 1o. de enero al 31 de diciembre de 2017
(PESOS)

Concepto (c)	Egresos					Subejercicio (e)
	Aprobado (d)	Ampliaciones/ (Reducciones)	Modificado	Devengado	Pagado	
F. Inversión Pública (F=f1+f2+f3)	0.00	0.00	0.00	0.00	0.00	0.00
f1) Obra Pública en Bienes de Dominio Público	0.00	0.00	0.00	0.00	0.00	0.00
f2) Obra Pública en Bienes Propios	0.00	0.00	0.00	0.00	0.00	0.00
f3) Proyectos Productivos y Acciones de Fomento	0.00	0.00	0.00	0.00	0.00	0.00
G. Inversiones Financieras y Otras Provisiones (G=g1+g2+g3+g4+g5+g6+g7)	0.00	0.00	0.00	0.00	0.00	0.00
g1) Inversiones Para el Fomento de Actividades Productivas	0.00	0.00	0.00	0.00	0.00	0.00
g2) Acciones y Participaciones de Capital	0.00	0.00	0.00	0.00	0.00	0.00
g3) Compra de Títulos y Valores	0.00	0.00	0.00	0.00	0.00	0.00
g4) Concesión de Préstamos	0.00	0.00	0.00	0.00	0.00	0.00
g5) Inversiones en Fideicomisos, Mandatos y Otros Análogos Fideicomiso de Desastres Naturales (Informativo)	0.00	0.00	0.00	0.00	0.00	0.00
g6) Otras Inversiones Financieras	0.00	0.00	0.00	0.00	0.00	0.00
g7) Provisiones para Contingencias y Otras Erogaciones Especiales	0.00	0.00	0.00	0.00	0.00	0.00
H. Participaciones y Aportaciones (H=h1+h2+h3)	0.00	0.00	0.00	0.00	0.00	0.00
h1) Participaciones	0.00	0.00	0.00	0.00	0.00	0.00
h2) Aportaciones	0.00	0.00	0.00	0.00	0.00	0.00
h3) Convenios	0.00	0.00	0.00	0.00	0.00	0.00
I. Deuda Pública (I=i1+i2+i3+i4+i5+i6+i7)	0.00	0.00	0.00	0.00	0.00	0.00
i1) Amortización de la Deuda Pública	0.00	0.00	0.00	0.00	0.00	0.00
i2) Intereses de la Deuda Pública	0.00	0.00	0.00	0.00	0.00	0.00
i3) Comisiones de la Deuda Pública	0.00	0.00	0.00	0.00	0.00	0.00
i4) Gastos de la Deuda Pública	0.00	0.00	0.00	0.00	0.00	0.00
i5) Costo por Coberturas	0.00	0.00	0.00	0.00	0.00	0.00
i6) Apoyos Financieros	0.00	0.00	0.00	0.00	0.00	0.00
i7) Adeudos de Ejercicios Fiscales Anteriores (ADEFAS)	0.00	0.00	0.00	0.00	0.00	0.00
II. Gasto Etiquetado (II=A+B+C+D+E+F+G+H+I)	**0.00**	**35,560,539.68**	**35,560,539.68**	**33,357,215.67**	**33,357,215.24**	**2,203,324.01**
A. Servicios Personales (A=a1+a2+a3+a4+a5+a6+a7)	0.00	16,751,473.02	16,751,473.02	16,751,473.01	16,751,473.01	0.01
a1) Remuneraciones al Personal de Carácter Permanente	0.00	6,104,453.31	6,104,453.31	6,104,453.30	6,104,453.30	0.01
a2) Remuneraciones al Personal de Carácter Transitorio	0.00	217,941.77	217,941.77	217,941.77	217,941.77	0.00
a3) Remuneraciones Adicionales y Especiales	0.00	997,849.17	997,849.17	997,849.17	997,849.17	0.00
a4) Seguridad Social	0.00	2,111,295.59	2,111,295.59	2,111,295.59	2,111,295.59	0.00
a5) Otras Prestaciones Sociales y Económicas	0.00	7,091,683.18	7,091,683.18	7,091,683.18	7,091,683.18	0.00
a6) Previsiones	0.00	0.00	0.00	0.00	0.00	0.00
a7) Pago de Estímulos a Servidores Públicos	0.00	228,250.00	228,250.00	228,250.00	228,250.00	0.00
B. Materiales y Suministros (B=b1+b2+b3+b4+b5+b6+b7+b8+b9)	0.00	537,221.00	537,221.00	0.00	0.00	537,221.00
b1) Materiales de Administración, Emisión de Documentos y Artículos Oficiales	0.00	241,920.00	241,920.00	0.00	0.00	241,920.00
b2) Alimentos y Utensilios	0.00	188,253.00	188,253.00	0.00	0.00	188,253.00
b3) Materias Primas y Materiales de Producción y Comercialización	0.00	0.00	0.00	0.00	0.00	0.00
b4) Materiales y Artículos de Construcción y de Reparación	0.00	59,000.00	59,000.00	0.00	0.00	59,000.00
b5) Productos Químicos, Farmacéuticos y de Laboratorio	0.00	0.00	0.00	0.00	0.00	0.00
b6) Combustibles, Lubricantes y Aditivos	0.00	35,476.00	35,476.00	0.00	0.00	35,476.00
b7) Vestuario, Blancos, Prendas de Protección y Artículos Deportivos	0.00	0.00	0.00	0.00	0.00	0.00
b8) Materiales y Suministros Para Seguridad	0.00	0.00	0.00	0.00	0.00	0.00
b9) Herramientas, Refacciones y Accesorios Menores	0.00	12,572.00	12,572.00	0.00	0.00	12,572.00
C. Servicios Generales (C=c1+c2+c3+c4+c5+c6+c7+c8+c9)	0.00	6,971,603.07	6,971,603.07	6,369,003.07	6,369,003.07	602,600.00
c1) Servicios Básicos	0.00	0.00	0.00	0.00	0.00	0.00
c2) Servicios de Arrendamiento	0.00	0.00	0.00	0.00	0.00	0.00
c3) Servicios Profesionales, Científicos, Técnicos y Otros Servicios	0.00	282,000.00	282,000.00	0.00	0.00	282,000.00
c4) Servicios Financieros, Bancarios y Comerciales	0.00	0.00	0.00	0.00	0.00	0.00

CUENTA PÚBLICA 2017
ENTE PÚBLICO: INSTITUTO CAMPECHANO
Formato 6a Estado Analítico del Ejercicio del Presupuesto de Egresos Detallado - LDF
Clasificación por Objeto del Gasto (Capítulo y Concepto)
Del 1o. de enero al 31 de diciembre de 2017
(PESOS)

Concepto (c)	Egresos					Subejercicio (e)
	Aprobado (d)	Ampliaciones/ (Reducciones)	Modificado	Devengado	Pagado	
c5) Servicios de Instalación, Reparación, Mantenimiento y Conservación	0.00	6,509,003.07	6,509,003.07	6,369,003.07	6,369,003.07	140,000.00
c6) Servicios de Comunicación Social y Publicidad	0.00	0.00	0.00	0.00	0.00	0.00
c7) Servicios de Traslado y Viáticos	0.00	158,900.00	158,900.00	0.00	0.00	158,900.00
c8) Servicios Oficiales	0.00	17,600.00	17,600.00	0.00	0.00	17,600.00
c9) Otros Servicios Generales	0.00	4,100.00	4,100.00	0.00	0.00	4,100.00
D. Transferencias, Asignaciones, Subsidios y Otras Ayudas (D=d1+d2+d3+d4+d5+d6+d7+d8+d9)	0.00	10,236,739.59	10,236,739.59	10,236,739.59	10,236,739.16	0.00
d1) Transferencias Internas y Asignaciones al Sector Público	0.00	0.00	0.00	0.00	0.00	0.00
d2) Transferencias al Resto del Sector Público	0.00	0.00	0.00	0.00	0.00	0.00
d3) Subsidios y Subvenciones	0.00	0.00	0.00	0.00	0.00	0.00
d4) Ayudas Sociales	0.00	0.00	0.00	0.00	0.00	0.00
d5) Pensiones y Jubilaciones	0.00	9,198,266.81	9,198,266.81	9,198,266.81	9,198,266.38	0.00
d6) Transferencias a Fideicomisos, Mandatos y Otros Análogos	0.00	1,038,472.78	1,038,472.78	1,038,472.78	1,038,472.78	0.00
d7) Transferencias a la Seguridad Social	0.00	0.00	0.00	0.00	0.00	0.00
d8) Donativos	0.00	0.00	0.00	0.00	0.00	0.00
d9) Transferencias al Exterior	0.00	0.00	0.00	0.00	0.00	0.00
E. Bienes Muebles, Inmuebles e Intangibles (E=e1+e2+e3+e4+e5+e6+e7+e8+e9)	0.00	1,063,503.00	1,063,503.00	0.00	0.00	1,063,503.00
e1) Mobiliario y Equipo de Administración	0.00	392,603.00	392,603.00	0.00	0.00	392,603.00
e2) Mobiliario y Equipo Educacional y Recreativo	0.00	11,000.00	11,000.00	0.00	0.00	11,000.00
e3) Equipo e Instrumental Médico y de Laboratorio	0.00	220,000.00	220,000.00	0.00	0.00	220,000.00
e4) Vehículos y Equipo de Transporte	0.00	0.00	0.00	0.00	0.00	0.00
e5) Equipo de Defensa y Seguridad	0.00	0.00	0.00	0.00	0.00	0.00
e6) Maquinaria, Otros Equipos y Herramientas	0.00	194,400.00	194,400.00	0.00	0.00	194,400.00
e7) Activos Biológicos	0.00	0.00	0.00	0.00	0.00	0.00
e8) Bienes Inmuebles	0.00	0.00	0.00	0.00	0.00	0.00
e9) Activos Intangibles	0.00	245,500.00	245,500.00	0.00	0.00	245,500.00
F. Inversión Pública (F=f1+f2+f3)	0.00	0.00	0.00	0.00	0.00	0.00
f1) Obra Pública en Bienes de Dominio Público	0.00	0.00	0.00	0.00	0.00	0.00
f2) Obra Pública en Bienes Propios	0.00	0.00	0.00	0.00	0.00	0.00
f3) Proyectos Productivos y Acciones de Fomento	0.00	0.00	0.00	0.00	0.00	0.00
G. Inversiones Financieras y Otras Provisiones (G=g1+g2+g3+g4+g5+g6+g7)	0.00	0.00	0.00	0.00	0.00	0.00
g1) Inversiones Para el Fomento de Actividades Productivas	0.00	0.00	0.00	0.00	0.00	0.00
g2) Acciones y Participaciones de Capital	0.00	0.00	0.00	0.00	0.00	0.00
g3) Compra de Títulos y Valores	0.00	0.00	0.00	0.00	0.00	0.00
g4) Concesión de Préstamos	0.00	0.00	0.00	0.00	0.00	0.00
g5) Inversiones en Fideicomisos, Mandatos y Otros Análogos Fideicomiso de Desastres Naturales (Informativo)	0.00	0.00	0.00	0.00	0.00	0.00
g6) Otras Inversiones Financieras	0.00	0.00	0.00	0.00	0.00	0.00
g7) Provisiones para Contingencias y Otras Erogaciones Especiales	0.00	0.00	0.00	0.00	0.00	0.00
H. Participaciones y Aportaciones (H=h1+h2+h3)	0.00	0.00	0.00	0.00	0.00	0.00
h1) Participaciones	0.00	0.00	0.00	0.00	0.00	0.00
h2) Aportaciones	0.00	0.00	0.00	0.00	0.00	0.00
h3) Convenios	0.00	0.00	0.00	0.00	0.00	0.00
I. Deuda Pública (I=i1+i2+i3+i4+i5+i6+i7)	0.00	0.00	0.00	0.00	0.00	0.00
i1) Amortización de la Deuda Pública	0.00	0.00	0.00	0.00	0.00	0.00
i2) Intereses de la Deuda Pública	0.00	0.00	0.00	0.00	0.00	0.00
i3) Comisiones de la Deuda Pública	0.00	0.00	0.00	0.00	0.00	0.00
i4) Gastos de la Deuda Pública	0.00	0.00	0.00	0.00	0.00	0.00
i5) Costo por Coberturas	0.00	0.00	0.00	0.00	0.00	0.00
i6) Apoyos Financieros	0.00	0.00	0.00	0.00	0.00	0.00
i7) Adeudos de Ejercicios Fiscales Anteriores (ADEFAS)	0.00	0.00	0.00	0.00	0.00	0.00

CUENTA PÚBLICA 2017
ENTE PÚBLICO: INSTITUTO CAMPECHANO
Formato 6a Estado Analítico del Ejercicio del Presupuesto de Egresos Detallado - LDF
Clasificación por Objeto del Gasto (Capítulo y Concepto)
Del 1o. de enero al 31 de diciembre de 2017
(PESOS)

Concepto (c)	Egresos					Subejercicio (e)
	Aprobado (d)	Ampliaciones/ (Reducciones)	Modificado	Devengado	Pagado	
III. Total de Egresos (III = I + II)	**159,361,489.00**	**22,629,451.70**	**181,990,940.70**	**179,787,616.69**	**177,431,046.21**	**2,203,324.01**

Autorizó

Dr. Fernando José Sandoval Castellanos
Rector

Revisó

C.P. Pablo Cepeda Hoth
Director General de Finanzas

Elaboró

C.P. Manuel Solís Denegri
Director de Contabilidad

27/02/2018 10:46:32 a. m.Borrador CNS-33

CUENTA PÚBLICA 2017
ENTE PÚBLICO: INSTITUTO CAMPECHANO
Formato 6b Estado Analítico del Ejercicio del Presupuesto de Egresos Detallado - LDF
Clasificación Administrativa
Del 1o. de enero al 31 de diciembre de 2017
(PESOS)

Concepto (c)	Egresos					Subejercicio (e)
	Aprobado (d)	Ampliaciones/ (Reducciones)	Modificado	Devengado	Pagado	
Gasto No Etiquetado	**159,361,489.00**	**(12,931,087.98)**	**146,430,401.02**	**146,430,401.02**	**144,073,830.97**	**0.00**
[21120A]Consejo Superior	0.00	0.00	0.00	0.00	0.00	0.00
[21120B]Patronato	0.00	0.00	0.00	0.00	0.00	0.00
[21120C]Rectoría	7,977,412.00	(3,181,511.14)	4,795,900.86	4,795,900.86	4,679,502.60	0.00
[21120D]Secretaría General	9,934,609.00	(1,251,020.78)	8,683,588.22	8,683,588.22	8,465,905.91	0.00
[21120E]Dirección General de Administración	21,054,014.00	(2,887,707.91)	18,166,306.09	18,166,306.09	17,786,282.38	0.00
[21120F]Dirección General de Finanzas	5,084,531.00	(788,894.09)	4,295,636.91	4,295,636.91	4,211,156.33	0.00
[21120G]Dirección General Jurídica	2,155,057.00	(804,735.45)	1,350,321.55	1,350,321.55	1,321,934.78	0.00
[21120H]Contraloría	1,322,274.00	(293,220.85)	1,029,053.15	1,029,053.15	1,000,800.46	0.00
[21120I]Auditor Interno	0.00	0.00	0.00	0.00	0.00	0.00
[21120J]Dirección General de Estudios de Posgrado e Investigación	4,570,606.00	238,619.42	4,809,225.42	4,809,225.42	4,697,267.58	0.00
[21120K]Direc. de Sup. Académica e Intercambio Interinstitucional	1,464,710.00	(583,369.60)	881,340.40	881,340.40	872,896.22	0.00
[21120L]Dirección de Activ. Deportivas y Recreativas	2,195,602.00	(753,835.48)	1,441,766.52	1,441,766.52	1,403,854.15	0.00
[21120M]Dirección de Computo	3,914,845.00	(748,548.29)	3,166,296.71	3,166,296.71	3,089,135.71	0.00
[21120N]Dirección General de Planeación y Calidad	3,547,900.00	544,818.48	4,092,718.48	4,092,718.48	3,993,941.42	0.00
[21120O]Esc. Preparatoria Matutina	6,317,269.00	614,970.32	6,932,239.32	6,932,239.32	6,747,740.18	0.00
[21120P]Esc. Preparatoria Vespetina-Nocturna	5,897,803.00	287,021.20	6,184,824.20	6,184,824.20	6,062,273.78	0.00
[21120Q]Esc. Normal de Educacion Preescolar	2,902,468.00	115,374.55	3,017,842.55	3,017,842.55	2,944,725.20	0.00
[21120R]Esc. Normal de Educ. Prim. "Profa. Pilar E. Flores Acuña"	3,056,793.00	(522,890.84)	2,533,902.16	2,533,902.16	2,483,873.40	0.00
[21120S]Esc. Normal de Educación Superior	4,128,875.00	(632,842.42)	3,496,032.58	3,496,032.58	3,413,884.49	0.00
[21120T]Esc. Lic. de Educación Artística	6,969,035.00	(744,405.81)	6,224,629.19	6,224,629.19	6,080,931.12	0.00
[21120U]Esc. Lic. en Turismo	4,082,953.00	(683,028.77)	3,399,924.23	3,399,924.23	3,329,192.77	0.00
[21120V]Esc. Lic. en Ciencias de la Comunicación	3,418,364.00	(639,650.22)	2,778,713.78	2,778,713.78	2,713,844.76	0.00
[21120W]Esc. Lic. en Trabajo Social	6,961,774.00	(185,459.20)	6,776,314.80	6,776,314.80	6,594,188.20	0.00
[21120X]Esc. en Mercadotecnia	4,104,060.00	(685,189.27)	3,418,870.73	3,418,870.73	3,341,160.01	0.00
[21120Y]Esc. de Gastronomía	4,048,839.00	(983,917.55)	3,064,921.45	3,064,921.45	3,007,185.38	0.00
[21120Z]Esc. de Artes Visuales	2,107,772.00	(773,480.21)	1,334,291.79	1,334,291.79	1,316,247.32	0.00
[2112AA]Dirección de Lenguas Extranjeras	2,606,601.00	200,221.95	2,806,822.95	2,806,822.95	2,766,989.84	0.00
[2112BB]Dirección de Educación Virtual	0.00	0.00	0.00	0.00	0.00	0.00
[2112CC]Jubilados y Pensionados	39,217,323.00	2,069,740.98	41,287,063.98	41,287,063.98	41,287,063.98	0.00
[2112DD]Sutaamic	320,000.00	141,853.00	461,853.00	461,853.00	461,853.00	0.00
[2112EE]Deuda Pública	0.00	0.00	0.00	0.00	0.00	0.00
Gasto Etiquetado	**0.00**	**35,560,539.68**	**35,560,539.68**	**33,357,215.67**	**33,357,215.24**	**2,203,324.01**
[21120A]Consejo Superior	0.00	0.00	0.00	0.00	0.00	0.00
[21120B]Patronato	0.00	0.00	0.00	0.00	0.00	0.00
[21120C]Rectoría	0.00	3,906,802.92	3,906,802.92	3,906,802.91	3,906,802.91	0.01
[21120D]Secretaría General	0.00	1,159,379.05	1,159,379.05	1,159,379.05	1,159,379.05	0.00
[21120E]Dirección General de Administración	0.00	2,398,709.87	2,398,709.87	2,398,709.87	2,398,709.87	0.00
[21120F]Dirección General de Finanzas	0.00	527,661.37	527,661.37	527,661.37	527,661.37	0.00
[21120G]Dirección General Jurídica	0.00	159,180.82	159,180.82	159,180.82	159,180.82	0.00
[21120H]Contraloría	0.00	136,960.32	136,960.32	136,960.32	136,960.32	0.00
[21120I]Auditor Interno	0.00	0.00	0.00	0.00	0.00	0.00
[21120J]Dirección General de Estudios de Posgrado e Investigación	0.00	650,135.00	650,135.00	650,135.00	650,135.00	0.00
[21120K]Direc. de Sup. Académica e Intercambio Interinstitucional	0.00	68,426.68	68,426.68	68,426.68	68,426.68	0.00
[21120L]Dirección de Activ. Deportivas y Recreativas	0.00	209,687.40	209,687.40	209,687.40	209,687.40	0.00
[21120M]Dirección de Computo	0.00	424,204.84	424,204.84	424,204.84	424,204.84	0.00
[21120N]Dirección General de Planeación y Calidad	0.00	1,557,875.49	1,557,875.49	1,557,875.49	1,557,875.49	0.00
[21120O]Esc. Preparatoria Matutina	0.00	667,973.73	667,973.73	667,973.73	667,973.73	0.00
[21120P]Esc. Preparatoria Vespetina-Nocturna	0.00	541,561.41	541,561.41	541,561.41	541,561.41	0.00
[21120Q]Esc. Normal de Educacion Preescolar	0.00	800,247.92	800,247.92	247,069.92	247,069.92	553,178.00
[21120R]Esc. Normal de Educ. Prim. "Profa. Pilar E. Flores Acuña"	0.00	1,058,932.08	1,058,932.08	222,936.08	222,936.08	835,996.00
[21120S]Esc. Normal de Educación Superior	0.00	1,120,573.09	1,120,573.09	306,423.09	306,423.09	814,150.00
[21120T]Esc. Lic. de Educación Artística	0.00	1,217,079.54	1,217,079.54	1,217,079.54	1,217,079.54	0.00
[21120U]Esc. Lic. en Turismo	0.00	1,596,871.32	1,596,871.32	1,596,871.32	1,596,871.32	0.00
[21120V]Esc. Lic. en Ciencias de la Comunicación	0.00	516,022.50	516,022.50	516,022.50	516,022.50	0.00
[21120W]Esc. Lic. en Trabajo Social	0.00	1,351,778.10	1,351,778.10	1,351,778.10	1,351,778.10	0.00
[21120X]Esc. en Mercadotecnia	0.00	1,622,892.61	1,622,892.61	1,622,892.61	1,622,892.61	0.00
[21120Y]Esc. de Gastronomía	0.00	1,513,674.70	1,513,674.70	1,513,674.70	1,513,674.70	0.00

CUENTA PÚBLICA 2017
ENTE PÚBLICO: INSTITUTO CAMPECHANO
Formato 6b Estado Analítico del Ejercicio del Presupuesto de Egresos Detallado - LDF
Clasificación Administrativa
Del 1o. de enero al 31 de diciembre de 2017
(PESOS)

[21120Z]Esc. de Artes Visuales	0.00	193,694.44	193,694.44	193,694.44	193,694.44	0.00
[2112AA]Dirección de Lenguas Extranjeras	0.00	497,606.57	497,606.57	497,606.57	497,606.57	0.00
[2112BB]Dirección de Educación Virtual	0.00	0.00	0.00	0.00	0.00	0.00
[2112CC]Jubilados y Pensionados	0.00	11,662,607.91	11,662,607.91	11,662,607.91	11,662,607.48	0.00
[2112DD]Sutaamic	0.00	0.00	0.00	0.00	0.00	0.00
[2112EE]Deuda Pública	0.00	0.00	0.00	0.00	0.00	0.00
Total de Egresos	**159,361,489.00**	**22,629,451.70**	**181,990,940.70**	**179,787,616.69**	**177,431,046.21**	**2,203,324.01**

Autorizó

Dr. Fernando José Sandoval Castellanos
Rector

Revisó

C.P. Pablo García Horta
Director General de Finanzas

Elaboró

C.P. Manuel Solís Denegri
Director de Contabilidad

CUENTA PÚBLICA 2017
ENTE PÚBLICO: INSTITUTO CAMPECHANO
Formato 6c Estado Analítico del Ejercicio del Presupuesto de Egresos Detallado - LDF
Clasificación Funcional (Finalidad y Función)
Del 1o. de enero al 31 de diciembre de 2017
(PESOS)

Concepto (c)	Egresos					Subejercicio (e)
	Aprobado (d)	Ampliaciones/ (Reducciones)	Modificado	Devengado	Pagado	
I. Gasto No Etiquetado (I=A+B+C+D)	**159,361,489.00**	**(12,931,087.98)**	**146,430,401.02**	**146,430,401.02**	**144,073,830.97**	**0.00**
A. Gobierno (A=a1+a2+a3+a4+a5+a6+a7+a8)	**0.00**	**0.00**	**0.00**	**0.00**	**0.00**	**0.00**
a1) Legislación	0.00	0.00	0.00	0.00	0.00	0.00
a2) Justicia	0.00	0.00	0.00	0.00	0.00	0.00
a3) Coordinación de la Política de Gobierno	0.00	0.00	0.00	0.00	0.00	0.00
a4) Relaciones Exteriores	0.00	0.00	0.00	0.00	0.00	0.00
a5) Asuntos Financieros y Hacendarios	0.00	0.00	0.00	0.00	0.00	0.00
a6) Seguridad Nacional	0.00	0.00	0.00	0.00	0.00	0.00
a7) Asuntos de Orden Público y de Seguridad Interior	0.00	0.00	0.00	0.00	0.00	0.00
a8) Otros Servicios Generales	0.00	0.00	0.00	0.00	0.00	0.00
B. Desarrollo Social (B=b1+b2+b3+b4+b5+b6+b7)	**159,361,489.00**	**(12,931,087.98)**	**146,430,401.02**	**146,430,401.02**	**144,073,830.97**	**0.00**
b1) Protección Ambiental	0.00	0.00	0.00	0.00	0.00	0.00
b2) Vivienda y Servicios a la Comunidad	0.00	0.00	0.00	0.00	0.00	0.00
b3) Salud	0.00	0.00	0.00	0.00	0.00	0.00
b4) Recreación, Cultura y Otras Manifestaciones Sociales	0.00	0.00	0.00	0.00	0.00	0.00
b5) Educación	159,361,489.00	(12,931,087.98)	146,430,401.02	146,430,401.02	144,073,830.97	0.00
b6) Protección Social	0.00	0.00	0.00	0.00	0.00	0.00
b7) Otros Asuntos Sociales	0.00	0.00	0.00	0.00	0.00	0.00
C. Desarrollo Económico (C=c1+c2+c3+c4+c5+c6+c7+c8+c9)	**0.00**	**0.00**	**0.00**	**0.00**	**0.00**	**0.00**
c1) Asuntos Económicos, Comerciales y Laborales en General	0.00	0.00	0.00	0.00	0.00	0.00
c2) Agropecuaria, Silvicultura, Pesca y Caza	0.00	0.00	0.00	0.00	0.00	0.00
c3) Combustibles y Energía	0.00	0.00	0.00	0.00	0.00	0.00
c4) Minería, Manufacturas y Construcción	0.00	0.00	0.00	0.00	0.00	0.00
c5) Transporte	0.00	0.00	0.00	0.00	0.00	0.00
c6) Comunicaciones	0.00	0.00	0.00	0.00	0.00	0.00
c7) Turismo	0.00	0.00	0.00	0.00	0.00	0.00
c8) Ciencia, Tecnología e Innovación	0.00	0.00	0.00	0.00	0.00	0.00
c9) Otras Industrias y Otros Asuntos Económicos	0.00	0.00	0.00	0.00	0.00	0.00
D. Otras No Clasificadas en Funciones Anteriores (D=d1+d2+d3+d4)	**0.00**	**0.00**	**0.00**	**0.00**	**0.00**	**0.00**
d1) Transacciones de la Deuda Publica / Costo Financiero de la Deuda	0.00	0.00	0.00	0.00	0.00	0.00
d2) Transferencias, Participaciones y Aportaciones Entre Diferentes Niveles y Ordenes de Gobierno	0.00	0.00	0.00	0.00	0.00	0.00
d3) Saneamiento del Sistema Financiero	0.00	0.00	0.00	0.00	0.00	0.00
d4) Adeudos de Ejercicios Fiscales Anteriores	0.00	0.00	0.00	0.00	0.00	0.00
II. Gasto Etiquetado (II=A+B+C+D)	**0.00**	**35,560,539.68**	**35,560,539.68**	**33,357,215.67**	**33,357,215.24**	**2,203,324.01**
A. Gobierno (A=a1+a2+a3+a4+a5+a6+a7+a8)	**0.00**	**0.00**	**0.00**	**0.00**	**0.00**	**0.00**
a1) Legislación	0.00	0.00	0.00	0.00	0.00	0.00
a2) Justicia	0.00	0.00	0.00	0.00	0.00	0.00
a3) Coordinación de la Política de Gobierno	0.00	0.00	0.00	0.00	0.00	0.00
a4) Relaciones Exteriores	0.00	0.00	0.00	0.00	0.00	0.00
a5) Asuntos Financieros y Hacendarios	0.00	0.00	0.00	0.00	0.00	0.00
a6) Seguridad Nacional	0.00	0.00	0.00	0.00	0.00	0.00
a7) Asuntos de Orden Público y de Seguridad Interior	0.00	0.00	0.00	0.00	0.00	0.00
a8) Otros Servicios Generales	0.00	0.00	0.00	0.00	0.00	0.00
B. Desarrollo Social (B=b1+b2+b3+b4+b5+b6+b7)	**0.00**	**35,560,539.68**	**35,560,539.68**	**33,357,215.67**	**33,357,215.24**	**2,203,324.01**
b1) Protección Ambiental	0.00	0.00	0.00	0.00	0.00	0.00
b2) Vivienda y Servicios a la Comunidad	0.00	0.00	0.00	0.00	0.00	0.00
b3) Salud	0.00	0.00	0.00	0.00	0.00	0.00
b4) Recreación, Cultura y Otras Manifestaciones Sociales	0.00	0.00	0.00	0.00	0.00	0.00
b5) Educación	0.00	35,560,539.68	35,560,539.68	33,357,215.67	33,357,215.24	2,203,324.01
b6) Protección Social	0.00	0.00	0.00	0.00	0.00	0.00
b7) Otros Asuntos Sociales	0.00	0.00	0.00	0.00	0.00	0.00
C. Desarrollo Económico (C=c1+c2+c3+c4+c5+c6+c7+c8+c9)	**0.00**	**0.00**	**0.00**	**0.00**	**0.00**	**0.00**
c1) Asuntos Económicos, Comerciales y Laborales en General	0.00	0.00	0.00	0.00	0.00	0.00

CUENTA PÚBLICA 2017
ENTE PÚBLICO: INSTITUTO CAMPECHANO
Formato 6c Estado Analítico del Ejercicio del Presupuesto de Egresos Detallado - LDF
Clasificación Funcional (Finalidad y Función)
Del 1o. de enero al 31 de diciembre de 2017
(PESOS)

Concepto (c)	Egresos					Subejercicio (e)
	Aprobado (d)	Ampliaciones/ (Reducciones)	Modificado	Devengado	Pagado	
c2) Agropecuaria, Silvicultura, Pesca y Caza	0.00	0.00	0.00	0.00	0.00	0.00
c3) Combustibles y Energía	0.00	0.00	0.00	0.00	0.00	0.00
c4) Minería, Manufacturas y Construcción	0.00	0.00	0.00	0.00	0.00	0.00
c5) Transporte	0.00	0.00	0.00	0.00	0.00	0.00
c6) Comunicaciones	0.00	0.00	0.00	0.00	0.00	0.00
c7) Turismo	0.00	0.00	0.00	0.00	0.00	0.00
c8) Ciencia, Tecnología e Innovación	0.00	0.00	0.00	0.00	0.00	0.00
c9) Otras Industrias y Otros Asuntos Económicos	0.00	0.00	0.00	0.00	0.00	0.00
D. Otras No Clasificadas en Funciones Anteriores (D=d1+d2+d3+d4)	**0.00**	**0.00**	**0.00**	**0.00**	**0.00**	**0.00**
d1) Transacciones de la Deuda Publica / Costo Financiero de la Deuda	0.00	0.00	0.00	0.00	0.00	0.00
d2) Transferencias, Participaciones y Aportaciones Entre Diferentes Niveles y Ordenes de Gobierno	0.00	0.00	0.00	0.00	0.00	0.00
d3) Saneamiento del Sistema Financiero	0.00	0.00	0.00	0.00	0.00	0.00
d4) Adeudos de Ejercicios Fiscales Anteriores	0.00	0.00	0.00	0.00	0.00	0.00
III. Total de Egresos (III = I + II)	**159,361,489.00**	**22,629,451.70**	**181,990,940.70**	**179,787,616.69**	**177,431,046.21**	**2,203,324.01**

Autorizó

Dr. Fernando José Sandoval Castellanos
Rector

Revisó

C.P. Pablo García Hoil
Director General de Finanzas

Elaboró

C.P. Manuel Solís Denegri
Director de Contabilidad

CUENTA PÚBLICA 2017
ENTE PÚBLICO: INSTITUTO CAMPECHANO
Formato 6d Estado Analítico del Ejercicio del Presupuesto de Egresos Detallado - LDF
Clasificación de Servicios Personales por Categoría
Del 1o. de enero al 31 de diciembre de 2017
(PESOS)

Concepto (c)	Egresos					Subejercicio (e)
	Aprobado (d)	Ampliaciones/ (Reducciones)	Modificado	Devengado	Pagado	
I. Gasto No Etiquetado (I=A+B+C+D+E+F)	**143,361,489.00**	**(16,986,995.20)**	**126,374,493.80**	**126,374,493.80**	**124,572,062.35**	**0.00**
A. Personal Administrativo y de Servicio Público	143,361,489.00	(16,986,995.20)	126,374,493.80	126,374,493.80	124,572,062.35	0.00
B. Magisterio	0.00	0.00	0.00	0.00	0.00	0.00
C. Servicios de Salud (C=c1+c2)	0.00	0.00	0.00	0.00	0.00	0.00
c1) Personal Administrativo	0.00	0.00	0.00	0.00	0.00	0.00
c2) Personal Médico, Paramédico y afín	0.00	0.00	0.00	0.00	0.00	0.00
D. Seguridad Pública	0.00	0.00	0.00	0.00	0.00	0.00
E. Gastos asociados a la implementación de nuevas leyes federales o reformas a las mismas (E = e1 + e2)	0.00	0.00	0.00	0.00	0.00	0.00
e1) Nombre del Programa o Ley 1	0.00	0.00	0.00	0.00	0.00	0.00
e2) Nombre del Programa o Ley 2	0.00	0.00	0.00	0.00	0.00	0.00
F. Sentencias laborales definitivas	0.00	0.00	0.00	0.00	0.00	0.00
II. Gasto Etiquetado (II=A+B+C+D+E+F)	**0.00**	**16,751,473.02**	**16,751,473.02**	**16,751,473.01**	**16,751,473.01**	**0.01**
A. Personal Administrativo y de Servicio Público	0.00	16,751,473.02	16,751,473.02	16,751,473.01	16,751,473.01	0.01
B. Magisterio	0.00	0.00	0.00	0.00	0.00	0.00
C. Servicios de Salud (C=c1+c2)	0.00	0.00	0.00	0.00	0.00	0.00
c1) Personal Administrativo	0.00	0.00	0.00	0.00	0.00	0.00
c2) Personal Médico, Paramédico y afín	0.00	0.00	0.00	0.00	0.00	0.00
D. Seguridad Pública	0.00	0.00	0.00	0.00	0.00	0.00
E. Gastos asociados a la implementación de nuevas leyes federales o reformas a las mismas (E = e1 + e2)	0.00	0.00	0.00	0.00	0.00	0.00
e1) Nombre del Programa o Ley 1	0.00	0.00	0.00	0.00	0.00	0.00
e2) Nombre del Programa o Ley 2	0.00	0.00	0.00	0.00	0.00	0.00
F. Sentencias laborales definitivas	0.00	0.00	0.00	0.00	0.00	0.00
III. Total del Gasto en Servicios Personales (III = I + II)	**143,361,489.00**	**(235,522.18)**	**143,125,966.82**	**143,125,966.81**	**141,323,535.36**	**0.01**

Autorizó	Revisó	Elaboró
Dr. Fernando José Sandoval Castellanos	C.P. Pablo García Horta	C.P. Manuel Solís Denegri
Rector	Director General de Finanzas	Director de Contabilidad

CUENTA PÚBLICA 2017

INSTITUTO CAMPECHANO

Guía de Cumplimiento de la Ley de Disciplina Financiera de las Entidades Federativas y Municipios

Del 1 de enero al 31 de diciembre de 2017

Indicadores de Observancia (c)	Implementación				Resultado		Fundamento (h)	Comentarios (i)
	SI		NO					
	Mecanismo de Verificación (d)		Fecha estimada de cumplimiento (e)		Monto o valor (f)	Unidad (pesos/porcentaje) (g)		
INDICADORES PRESUPUESTARIOS								
A. INDICADORES CUANTITATIVOS								
1 Balance Presupuestario Sostenible (j)								
a. Propuesto	01/01/2017	Iniciativa de Ley de Ingresos y Proyecto de Presupuesto de Egresos			$0	pesos	Art. 6 y 19 de la LDF	
b. Aprobado	01/01/2017	Ley de Ingresos y Presupuesto de Egresos			$0	pesos	Art. 6 y 19 de la LDF	
c. Ejercido		Cuenta Pública / Formato 4 LDF	05/03/2018	Cuenta Pública / Formato 4 LDF	$2,203,324	pesos	Art. 6 y 19 de la LDF	
2 Balance Presupuestario de Recursos Disponibles Sostenible (k)								
a. Propuesto	01/01/2017	Iniciativa de Ley de Ingresos y Proyecto de Presupuesto de Egresos			$0	pesos	Art. 6 y 19 de la LDF	
b. Aprobado	01/01/2017	Ley de Ingresos y Presupuesto de Egresos			$0	pesos	Art. 6 y 19 de la LDF	
c. Ejercido		Cuenta Pública / Formato 4 LDF	05/03/2018	Cuenta Pública / Formato 4 LDF	$2,203,324	pesos	Art. 6 y 19 de la LDF	
3 Financiamiento Neto dentro del Techo de Financiamiento Neto (l)								
a. Propuesto	N.A.	Iniciativa de Ley de Ingresos				pesos	Art. 6, 19 y 46 de la LDF	
b. Aprobado	N.A.	Ley de Ingresos				pesos	Art. 6, 19 y 46 de la LDF	
c. Ejercido	N.A.	Cuenta Pública / Formato 4 LDF				pesos	Art. 6, 19 y 46 de la LDF	
4 Recursos destinados a la atención de desastres naturales								
a. Asignación al fideicomiso para desastres naturales (m)								
a.1 Aprobado	N.A.	Reporte Trim. Formato 6 a)				pesos	Art. 9 de la LDF	
a.2 Pagado	N.A.	Cuenta Pública / Formato 6 a)				pesos	Art. 9 de la LDF	
b. Aportación promedio realizada por la Entidad Federativa durante los 5 ejercicios previos, para infraestructura dañada por desastres naturales (n)	N.A.	Autorizaciones de recursos aprobados por el FONDEN				pesos	Art. 9 de la LDF	

CUENTA PÚBLICA 2017

INSTITUTO CAMPECHANO

Guía de Cumplimiento de la Ley de Disciplina Financiera de las Entidades Federativas y Municipios

Del 1 de enero al 31 de diciembre de 2017

Indicadores de Observancia (c)		Implementación				Resultado		Fundamento (h)	Comentarios (i)
		SI		NO					
		Mecanismo de Verificación (d)		Fecha estimada de cumplimiento (e)		Monto o valor (f)	Unidad (pesos/porcentaje) (g)		
c.	*Saldo del fideicomiso para desastres naturales (o)*	N.A.	Cuenta Pública / Auxiliar de Cuentas				pesos	Art. 9 de la LDF	
d.	*Costo promedio de los últimos 5 ejercicios de la reconstrucción de infraestructura dañada por desastres naturales (p)*	N.A.	Autorizaciones de recursos aprobados por el FONDEN				pesos	Art. 9 de la LDF	
5	**Techo para servicios personales (q)**								
a.	*Asignación en el Presupuesto de Egresos*	31/01/2018	Reporte Trim. Formato 6 d)			$143,361,489	pesos	Art. 10 y 21 de la LDF	
b.	*Ejercido*	31/01/2018	Reporte Trim. Formato 6 d)			$143,125,967	pesos	Art. 13 fracc. V y 21 de la LDF	
6	**Previsiones de gasto para compromisos de pago derivados de APPs (r)**								
a.	*Asignación en el Presupuesto de Egresos*	N.A.	Presupuesto de Egresos				pesos	Art. 11 y 21 de la LDF	
7	**Techo de ADEFAS para el ejercicio fiscal (s)**								
a.	*Propuesto*	N.A.	Proyecto de Presupuesto de Egresos				pesos	Art. 12 y 20 de la LDF	
b.	*Aprobado*	N.A.	Reporte Trim. Formato 6 a)				pesos	Art. 12 y 20 de la LDF	
c.	*Ejercido*	N.A.	Cuenta Pública / Formato 6 a)				pesos	Art. 12 y 20 de la LDF	
B. INDICADORES CUALITATIVOS									
1	**Iniciativa de Ley de Ingresos y Proyecto de Presupuesto de Egresos**								
a.	*Objetivos anuales, estrategias y metas para el ejercicio fiscal (t)*	PLAN INSTITUCIONAL DE DESARROLLO	Iniciativa de Ley de Ingresos y Proyecto de Presupuesto de Egresos					Art. 5 y 18 de la LDF	
b.	*Proyecciones de ejercicios posteriores (u)*	N.A.	Iniciativa de Ley de Ingresos y Proyecto de Presupuesto de Egresos / Formatos 7 a) y b)					Art. 5 y 18 de la LDF	
c.	*Descripción de riesgos relevantes y propuestas de acción para enfrentarlos (v)*	PLAN INSTITUCIONAL DE DESARROLLO	Iniciativa de Ley de Ingresos y Proyecto de Presupuesto de Egresos					Art. 5 y 18 de la LDF	

CUENTA PÚBLICA 2017

INSTITUTO CAMPECHANO

Guía de Cumplimiento de la Ley de Disciplina Financiera de las Entidades Federativas y Municipios

Del 1 de enero al 31 de diciembre de 2017

Indicadores de Observancia (c)		Implementación				Resultado		Fundamento (h)	Comentarios (i)
		SI		NO					
		Mecanismo de Verificación (d)		Fecha estimada de cumplimiento (e)		Monto o valor (f)	Unidad (pesos/porcentaje) (g)		
d.	*Resultados de ejercicios fiscales anteriores y el ejercicio fiscal en cuestión (w)*	N.A.	Iniciativa de Ley de Ingresos y Proyecto de Presupuesto de Egresos / Formatos 7 c) y d)					Art. 5 y 18 de la LDF	
e.	*Estudio actuarial de las pensiones de sus trabajadores (x)*	Valuacion Actuarial del Plan de Jubilaciones al 30/06/15	Proyecto de Presupuesto de Egresos / Formato 8					Art. 5 y 18 de la LDF	
2	**Balance Presupuestario de Recursos Disponibles, en caso de ser negativo**								
a.	*Razones excepcionales que justifican el Balance Presupuestario de Recursos Disponibles negativo (y)*	N.A.	Iniciativa de Ley de Ingresos o Proyecto de Presupuesto de Egresos					Art. 6 y 19 de la LDF	
b.	*Fuente de recursos para cubrir el Balance Presupuestario de Recursos Disponibles negativo (z)*	N.A.	Iniciativa de Ley de Ingresos o Proyecto de Presupuesto de Egresos					Art. 6 y 19 de la LDF	
c.	*Número de ejercicios fiscales y acciones necesarias para cubrir el Balance Presupuestario de Recursos Disponibles negativo (aa)*	N.A.	Iniciativa de Ley de Ingresos o Proyecto de Presupuesto de Egresos					Art. 6 y 19 de la LDF	
d.	*Informes Trimestrales sobre el avance de las acciones para recuperar el Balance Presupuestario de Recursos Disponibles (bb)*	N.A.	Reporte Trim. y Cuenta Pública					Art. 6 y 19 de la LDF	
3	**Servicios Personales**								
a.	*Remuneraciones de los servidores públicos (cc)*		Proyecto de Presupuesto					Art. 10 y 21 de la LDF	
b.	*Previsiones salariales y económicas para cubrir incrementos salariales, creación de plazas y otros (dd)*	N.A.	Proyecto de Presupuesto					Art. 10 y 21 de la LDF	
INDICADORES DEL EJERCICIO PRESUPUESTARIO									
A. INDICADORES CUANTITATIVOS									

CUENTA PÚBLICA 2017

INSTITUTO CAMPECHANO

Guía de Cumplimiento de la Ley de Disciplina Financiera de las Entidades Federativas y Municipios

Del 1 de enero al 31 de diciembre de 2017

Indicadores de Observancia (c)		Implementación				Resultado		Fundamento (h)	Comentarios (i)
		SI		NO					
		Mecanismo de Verificación (d)		Fecha estimada de cumplimiento (e)		Monto o valor (f)	Unidad (pesos/porcentaje) (g)		
1	**Ingresos Excedentes derivados de Ingresos de Libre Disposición**								
a.	*Monto de Ingresos Excedentes derivados de ILD (ee)*	N.A.	Cuenta Pública / Formato 5				pesos	Art. 14 y 21 de la LDF	
b.	*Monto de Ingresos Excedentes derivados de ILD destinados al fin del A.14, fracción I de la LDF (ff)*	N.A.	Cuenta Pública				pesos	Art. 14 y 21 de la LDF	
c.	*Monto de Ingresos Excedentes derivados de ILD destinados al fin del A.14, fracción II, a) de la LDF (gg)*	N.A.	Cuenta Pública				pesos	Art. 14 y 21 de la LDF	
d.	*Monto de Ingresos Excedentes derivados de ILD destinados al fin del A.14, fracción II, b) de la LDF (hh)*	N.A.	Cuenta Pública				pesos	Art. 14 y 21 de la LDF	
e.	*Monto de Ingresos Excedentes derivados de ILD destinados al fin del artículo noveno transitorio de la LDF (ii)*	N.A.					pesos	Art. Noveno Transitorio de la LDF	
B. INDICADORES CUALITATIVOS									
1	**Análisis Costo-Beneficio para programas o proyectos de inversión mayores a 10 millones de UDIS (jj)**	N.A.	Página de internet de la Secretaría de Finanzas o Tesorería Municipal					Art. 13 frac. III y 21 de la LDF	
2	**Análisis de conveniencia y análisis de transferencia de riesgos de los proyectos APPs (kk)**	N.A.	Página de internet de la Secretaría de Finanzas o Tesorería Municipal					Art. 13 frac. III y 21 de la LDF	
3	**Identificación de población objetivo, destino y temporalidad de subsidios (ll)**	N.A.	Página de internet de la Secretaría de Finanzas o Tesorería Municipal					Art. 13 frac. VII y 21 de la LDF	
INDICADORES DE DEUDA PÚBLICA									
A. INDICADORES CUANTITATIVOS									
1	**Obligaciones a Corto Plazo**								
a.	*Límite de Obligaciones a Corto Plazo (mm)*	N.A.					pesos	Art. 30 frac. I de la LDF	

CUENTA PÚBLICA 2017

INSTITUTO CAMPECHANO

Guía de Cumplimiento de la Ley de Disciplina Financiera de las Entidades Federativas y Municipios

Del 1 de enero al 31 de diciembre de 2017

Indicadores de Observancia (c)	Implementación				Resultado		Fundamento (h)	Comentarios (i)
	SI		NO					
	Mecanismo de Verificación (d)		Fecha estimada de cumplimiento (e)		Monto o valor (f)	Unidad (pesos/porcentaje) (g)		
b. *Obligaciones a Corto Plazo (nn)*	N.A.					pesos	Art. 30 frac. I de la LDF	

AUTORIZÓ

Dr. Fernando José Sandoval Castellanos

SUPERVISÓ

C.P. Pablo García Horta

ELABORÓ

C.P. Manuel Solis Denegri

GOBIERNO DEL ESTADO DE CAMPECHE



16. FUNDACIÓN PABLO GARCÍA

INFORMACIÓN CONTABLE

CUENTA PÚBLICA 2017
Estado de Actividades
Del 1o. de enero al 31 de diciembre de 2017 y 2016
(Pesos)

ENTE PÚBLICO: FUNDACIÓN PABLO GARCÍA

Concepto	2017	2016
INGRESOS Y OTROS BENEFICIOS		
Ingresos de la Gestión	**1,307,893.00**	**1,438,102.00**
Impuestos	0.00	0.00
Cuotas y Aportaciones de Seguridad Social	0.00	0.00
Contribuciones de Mejoras	0.00	0.00
Derechos	0.00	0.00
Productos de Tipo Corriente (1)	0.00	0.00
Aprovechamientos de Tipo Corriente	0.00	0.00
Ingresos por Venta de Bienes y Servicios	1,307,893.00	1,438,102.00
Ingresos no Comprendidos en las Fracciones de la Ley de Ingresos Causados en Ejercicios Fiscales Anteriores Pendientes de Liquidación o Pago	0.00	0.00
Participaciones, Aportaciones, Transferencias, Asignaciones, Subsidios y Otras Ayudas	**81,550,090.00**	**81,376,840.00**
Participaciones y Aportaciones	0.00	0.00
Transferencias, Asignaciones, Subsidios y Otras ayudas	81,550,090.00	81,376,840.00
Otros Ingresos y Beneficios	**171,424.00**	**282,079.00**
Ingresos Financieros	171,424.00	282,079.00
Incremento por Variación de Inventarios	0.00	0.00
Disminución del Exceso de Estimaciones por Pérdida o Deterioro u Obsolescencia	0.00	0.00
Disminución del Exceso de Provisiones	0.00	0.00
Otros Ingresos y Beneficios Varios	0.00	0.00
Total de Ingresos y Otros Beneficios	**83,029,407.00**	**83,097,021.00**
GASTOS Y OTRAS PÉRDIDAS		
Gastos de Funcionamiento	**21,596,170.00**	**10,203,625.00**
Servicios Personales	6,697,471.00	6,420,889.00
Materiales y Suministros	364,493.00	404,347.00
Servicios Generales	14,534,206.00	3,378,389.00
Transferencias, Asignaciones, Subsidios y Otras Ayudas	**20,171,292.00**	**11,681,175.00**
Transferencias Internas y Asignaciones al Sector Público	0.00	34,748.00
Transferencias al Resto del Sector Público	20,065,558.00	11,331,796.00
Subsidios y Subvenciones	0.00	0.00
Ayudas Sociales	105,734.00	314,631.00
Pensiones y Jubilaciones	0.00	0.00
Transferencias a Fideicomisos, Mandatos y Contratos Análogos	0.00	0.00
Transferencias a la Seguridad Social	0.00	0.00
Donativos	0.00	0.00
Transferencias al Exterior	0.00	0.00
Participaciones y Aportaciones	**26,978,073.00**	**54,656,562.00**
Participaciones	0.00	0.00
Aportaciones	0.00	0.00
Convenios	26,978,073.00	54,656,562.00
Intereses, Comisiones y Otros Gastos de la Deuda Pública	**0.00**	**0.00**
Intereses de la Deuda Pública	0.00	0.00
Comisiones de la Deuda Pública	0.00	0.00
Gastos de la Deuda Pública	0.00	0.00
Costo por Coberturas	0.00	0.00
Apoyos Financieros	0.00	0.00
Otros Gastos y Pérdidas Extraordinarias	**166,901.00**	**258,758.00**
Estimaciones, Depreciaciones, Deterioros, Obsolescencia y Amortizaciones	166,901.00	258,758.00
Provisiones	0.00	0.00
Disminución de Inventarios	0.00	0.00
Aumento por Insuficiencia de Estimaciones por Pérdida o Deterioro y Obsolescencia	0.00	0.00
Aumento por Insuficiencia de Provisiones	0.00	0.00
Otros Gastos	0.00	0.00
Inversión Pública	**0.00**	**0.00**
Inversión Pública no Capitalizable	0.00	0.00
Total de Gastos y Otras Pérdidas	**68,912,436.00**	**76,800,120.00**
Resultados del Ejercicio (Ahorro/Desahorro)	**14,116,971.00**	**6,296,901.00**

Bajo protesta de decir verdad declaramos que los Estados Financieros y sus Notas son razonablemente correctos y responsabilidad del emisor

AUTORIZÓ

L.C.C. JORGE ESQUIVEL RUIZ
DIRECTOR GENERAL

ELABORÓ

L.C.F. ANA GRICELDA FLORES ROMERO
JEFE DEL DEPARTAMENTO FINANCIERO

CUENTA PÚBLICA 2017
Estado de Situación Financiera
Del 1o. de enero al 31 de diciembre de 2017 y 2016
(Pesos)

ENTE PÚBLICO: FUNDACIÓN PABLO GARCÍA

Concepto	Año 2017	Año 2016
ACTIVO		
Activo Circulante		
Efectivo y Equivalentes	5,518,269.00	5,322,452.00
Derechos a Recibir Efectivo o Equivalentes	46,244,767.00	30,157,220.00
Derechos a Recibir Bienes o Servicios	0.00	0.00
Inventarios	0.00	0.00
Almacenes	0.00	0.00
Estimación por Pérdida o Deterioro de Activos Circulantes	0.00	0.00
Otros Activos Circulantes	0.00	0.00
Total de Activos Circulantes	51,763,036.00	35,479,672.00
Activo No Circulante		
Inversiones Financieras a Largo Plazo	6,223,021.00	4,420,416.00
Derechos a Recibir Efectivo o Equivalentes a Largo Plazo	148,068,011.00	150,814,241.00
Bienes Inmuebles, Infraestructura y Construcciones en Proceso	0.00	0.00
Bienes Muebles	1,107,564.00	1,107,564.00
Activos Intangibles	37,584.00	37,584.00
Depreciación, Deterioro y Amortización Acumulada de Bienes	(793,077.00)	(686,295.00)
Activos Diferidos	0.00	0.00
Estimación por Pérdida o Deterioro de Activos no Circulantes	0.00	0.00
Otros Activos no Circulantes	0.00	433.00
Total de Activos No Circulantes	154,643,103.00	155,693,943.00
TOTAL DEL ACTIVO	206,406,139.00	191,173,615.00

Concepto	Año 2017	Año 2016
PASIVO		
Pasivo Circulante		
Cuentas por Pagar a Corto Plazo	990,419.00	642,568.00
Documentos por Pagar a Corto Plazo	0.00	0.00
Porción a Corto Plazo de la Deuda Pública a Largo Plazo	0.00	0.00
Títulos y Valores a Corto Plazo	0.00	0.00
Pasivos Diferidos a Corto Plazo	15,496.00	15,496.00
Fondos y Bienes de Terceros en Garantía y/o Administración a Corto Plazo	0.00	0.00
Provisiones a Corto Plazo	0.00	0.00
Otros Pasivos a Corto Plazo	0.00	0.00
Total de Pasivos Circulantes	1,005,915.00	658,064.00
Pasivo No Circulante		
Cuentas por Pagar a Largo Plazo	0.00	0.00
Documentos por Pagar a Largo Plazo	0.00	0.00
Deuda Pública a Largo Plazo	0.00	0.00
Pasivos Diferidos a Largo Plazo	0.00	0.00
Fondos y Bienes de Terceros en Garantía y/o en Administración a Largo Plazo	0.00	0.00
Provisiones a Largo Plazo	0.00	0.00
Total de Pasivos No Circulantes	0.00	0.00
TOTAL DEL PASIVO	1,005,915.00	658,064.00
HACIENDA PÚBLICA/ PATRIMONIO		
Hacienda Pública/Patrimonio Contribuido	0.00	0.00
Aportaciones	0.00	0.00
Donaciones de Capital	0.00	0.00
Actualización de la Hacienda Pública / Patrimonio	0.00	0.00
Hacienda Pública/Patrimonio Generado	205,400,224.00	190,515,551.00
Resultados del Ejercicio (Ahorro / Desahorro)	14,116,971.00	6,296,901.00
Resultados de Ejercicios Anteriores	190,693,074.00	184,218,650.00
Revalúos	0.00	0.00
Reservas	0.00	0.00
Rectificaciones de Resultados de Ejercicios Anteriores	590,179.00	0.00
Exceso o Insuficiencia en la Actualización de la Hacienda Publica/Patrimonio	0.00	0.00
Resultado por Posición Monetaria	0.00	0.00
Resultado por Tenencia de Activos no Monetarios	0.00	0.00
Total Hacienda Pública/ Patrimonio	205,400,224.00	190,515,551.00
TOTAL DEL PASIVO Y HACIENDA PÚBLICA / PATRIMONIO	206,406,139.00	191,173,615.00

Bajo protesta de decir verdad declaramos que los Estados Financieros y sus Notas son razonablemente correctos y responsabilidad del emisor

AUTORIZÓ

L.C.C. JORGE ESQUIVEL RUIZ
DIRECTOR GENERAL

ELABORÓ

L.C.F. ANA GRICELDA FLORES ROMERO
JEFE DEL DEPARTAMENTO FINANCIERO

CUENTA PÚBLICA 2017
Estado de Variación en la Hacienda Pública
Del 1o. de enero al 31 de diciembre de 2017
(Pesos)

ENTE PÚBLICO: FUNDACIÓN PABLO GARCÍA

Concepto	Hacienda Pública/Patrimonio Contribuido	Hacienda Pública/Patrimonio Generado de Ejercicios Anteriores	Hacienda Pública/Patrimonio Generado del Ejercicio	Ajustes por Cambios de Valor	TOTAL
Rectificaciones de Resultados de Ejercicios Anteriores	0.00	0.00	590,179.00	0.00	590,179.00
Patrimonio Neto Inicial Ajustado del Ejercicio	0.00	0.00	0.00	0.00	0.00
Aportaciones	0.00	0.00	0.00	0.00	0.00
Donaciones de Capital	0.00	0.00	0.00	0.00	0.00
Actualización de la Hacienda Pública/Patrimonio	0.00	0.00	0.00	0.00	0.00
Variaciones de la Hacienda Pública/Patrimonio Neto del Ejercicio	0.00	184,218,650.00	6,296,901.00	0.00	190,515,551.00
Resultados del Ejercicio (Ahorro/Desahorro)	0.00	0.00	6,296,901.00	0.00	6,296,901.00
Resultados de Ejercicios Anteriores	0.00	184,218,650.00	0.00	0.00	184,218,650.00
Revalúos	0.00	0.00	0.00	0.00	0.00
Reservas	0.00	0.00	0.00	0.00	0.00
Hacienda Pública/Patrimonio Neto Final del Ejercicio 2016	0.00	184,218,650.00	6,296,901.00	0.00	190,515,551.00
Cambios en la Hacienda Pública/Patrimonio Neto del Ejercicio 2017	0.00	0.00	0.00	0.00	0.00
Aportaciones	0.00	0.00	0.00	0.00	0.00
Donaciones de Capital	0.00	0.00	0.00	0.00	0.00
Actualización de la Hacienda Pública/Patrimonio	0.00	0.00	0.00	0.00	0.00
Variaciones de la Hacienda Pública/Patrimonio Neto del Ejercicio 2017	0.00	6,474,424.00	14,116,971.00	0.00	20,591,395.00
Resultados del Ejercicio (Ahorro/Desahorro)	0.00	0.00	14,116,971.00	0.00	14,116,971.00
Resultados de Ejercicios Anteriores	0.00	6,474,424.00	0.00	0.00	6,474,424.00
Revalúos	0.00	0.00	0.00	0.00	0.00
Reservas	0.00	0.00	0.00	0.00	0.00
Saldo Neto en la Hacienda Pública / Patrimonio 2017	0.00	190,693,074.00	14,707,150.00	0.00	205,400,224.00

Bajo protesta de decir verdad declaramos que los Estados Financieros y sus Notas son razonablemente correctos y responsabilidad del emisor

AUTORIZÓ

L.C.C. JORGE ESQUIVEL RUIZ
DIRECTOR GENERAL

ELABORÓ

L.C.F. ANA GRICELDA FLORES ROMERO
JEFE DEL DEPARTAMENTO FINANCIERO

CUENTA PÚBLICA 2017
Estado de Cambios en la Situación Financiera
Del 1o. de enero al 31 de diciembre de 2017
(Pesos)

ENTE PÚBLICO: FUNDACIÓN PABLO GARCÍA

Concepto	Origen	Aplicación
ACTIVO	2,853,012.00	18,085,970.00
Activo Circulante	0.00	16,283,365.00
Efectivo y Equivalentes	0.00	195,817.00
Derechos a Recibir Efectivo o Equivalentes	0.00	16,087,548.00
Derechos a Recibir Bienes o Servicios	0.00	0.00
Inventarios	0.00	0.00
Almacenes	0.00	0.00
Estimación por Pérdida o Deterioro de Activos Circulantes	0.00	0.00
Otros Activos Circulantes	0.00	0.00
Activo No Circulante	2,853,012.00	1,802,605.00
Inversiones Financieras a Largo Plazo	0.00	1,802,605.00
Derechos a Recibir Efectivo o Equivalentes a Largo Plazo	2,746,230.00	0.00
Bienes Inmuebles, Infraestructura y Construcciones en Proceso	0.00	0.00
Bienes Muebles	0.00	0.00
Activos Intangibles	0.00	0.00
Depreciación, Deterioro y Amortización Acumulada de Bienes	106,782.00	0.00
Activos Diferidos	0.00	0.00
Estimación por Pérdida o Deterioro de Activos no Circulantes	0.00	0.00
Otros Activos no Circulantes	0.00	0.00
PASIVO	347,851.00	0.00
Pasivo Circulante	347,851.00	0.00
Cuentas por Pagar a Corto Plazo	347,851.00	0.00
Documentos por Pagar a Corto Plazo	0.00	0.00
Porción a Corto Plazo de la Deuda Pública a Largo Plazo	0.00	0.00
Títulos y Valores a Corto Plazo	0.00	0.00
Pasivos Diferidos a Corto Plazo	0.00	0.00
Fondos y Bienes de Terceros en Garantía y/o Administración a Corto Plazo	0.00	0.00
Provisiones a Corto Plazo	0.00	0.00
Otros Pasivos a Corto Plazo	0.00	0.00
Pasivo No Circulante	0.00	0.00
Cuentas por Pagar a Largo Plazo	0.00	0.00
Documentos por Pagar a Largo Plazo	0.00	0.00
Deuda Pública a Largo Plazo	0.00	0.00
Pasivos Diferidos a Largo Plazo	0.00	0.00
Fondos y Bienes de Terceros en Garantía y/o en Administración a Largo Plazo	0.00	0.00
Provisiones a Largo Plazo	0.00	0.00
HACIENDA PÚBLICA/ PATRIMONIO	14,884,671.00	0.00
Hacienda Pública/Patrimonio Contribuido	0.00	0.00
Aportaciones	0.00	0.00
Donaciones de Capital	0.00	0.00
Actualización de la Hacienda Pública / Patrimonio	0.00	0.00
Hacienda Pública/Patrimonio Generado	14,884,671.00	0.00
Resultados del Ejercicio (Ahorro / Desahorro)	7,820,069.00	0.00
Resultados de Ejercicios Anteriores	6,474,423.00	0.00
Revalúos	0.00	0.00
Reservas	0.00	0.00
Rectificaciones de Resultados de Ejercicios Anteriores	590,179.00	0.00
Exceso o Insuficiencia en la Actualización de la Hacienda Publica/Patrimonio	0.00	0.00
Resultado por Posición Monetaria	0.00	0.00
Resultado por Tenencia de Activos no Monetarios	0.00	0.00

Bajo protesta de decir verdad declaramos que los Estados Financieros y sus Notas son razonablemente correctos y responsabilidad del emisor

AUTORIZÓ

L.C.C. JORGE ESQUIVEL RUIZ
DIRECTOR GENERAL

ELABORÓ

L.C.F. ANA GRICELDA FLORES ROMERO
JEFE DEL DEPARTAMENTO FINANCIERO

CUENTA PÚBLICA 2017
Estado de Flujos de Efectivo
Del 1o. de enero al 31 de diciembre de 2017 y 2016
(Pesos)

ENTE PÚBLICO: FUNDACIÓN PABLO GARCÍA

Concepto	2017	2016
Flujos de Efectivo de las Actividades de Operación		
Origen	**80,604,213.00**	**76,792,806.00**
Impuestos	0.00	0.00
Cuotas y Aportaciones de Seguridad Social	0.00	0.00
Contribuciones de mejoras	0.00	0.00
Derechos	0.00	0.00
Productos de Tipo Corriente	0.00	0.00
Aprovechamientos de Tipo Corriente	0.00	0.00
Ingresos por Venta de Bienes y Servicios	1,307,893.00	1,438,103.00
Ingresos no Comprendidos en las Fracciones de la Ley de Ingresos Causados en Ejercicios Fiscales Anteriores Pendientes de Liquidación o Pago	0.00	0.00
Participaciones y Aportaciones	0.00	0.00
Transferencias, Asignaciones y Subsidios y Otras ayudas	79,296,320.00	75,354,703.00
Otros Origenes de Operación	0.00	0.00
Aplicación	**80,408,396.00**	**85,855,765.00**
Servicios Personales	6,697,471.00	6,420,888.00
Materiales y Suministros	363,852.00	404,347.00
Servicios Generales	14,084,882.00	3,101,206.00
Transferencias Internas y Asignaciones al Sector Público	0.00	34,748.00
Transferencias al resto del Sector Público	20,065,558.00	11,331,796.00
Subsidios y Subvenciones	0.00	0.00
Ayudas Sociales	105,734.00	314,631.00
Pensiones y Jubilaciones	0.00	0.00
Transferencias a Fideicomisos, Mandatos y Contratos Análogos	0.00	0.00
Transferencias a la Seguridad Social	0.00	0.00
Donativos	0.00	0.00
Transferencias al Exterior	0.00	0.00
Participaciones	0.00	0.00
Aportaciones	0.00	0.00
Convenios	26,978,073.00	54,656,562.00
Otros Aplicaciones de Operación	12,112,826.00	9,591,587.00
Flujos Netos de Efectivo por Actividades de Operación	**195,817.00**	**(9,062,959.00)**
Flujos de Efectivo de las Actividades de Inversión		
Origen	**0.00**	**0.00**
Bienes Inmuebles, Infraestructura y Construcciones en Proceso	0.00	0.00
Bienes Muebles	0.00	0.00
Otros Orígenes de Inversión	0.00	0.00
Aplicación	**0.00**	**31,141.00**
Bienes Inmuebles, Infraestructura y Construcciones en Proceso	0.00	0.00
Bienes Muebles	0.00	3,426.00
Otras Aplicaciones de Inversión	0.00	27,715.00
Flujos Netos de Efectivo por Actividades de Inversión	**0.00**	**(31,141.00)**
Flujo de Efectivo de las Actividades de Financiamiento		
Origen	**0.00**	**0.00**
Endeudamiento Neto	0.00	0.00
Interno	0.00	0.00
Externo	0.00	0.00
Otros Orígenes de Financiamiento	0.00	0.00
	0.00	0.00
Aplicación	**0.00**	**69,636.00**
Servicios de la Deuda	0.00	0.00
Interno	0.00	0.00
Externo	0.00	0.00
Otras Aplicaciones de Financiamiento	0.00	69,636.00
	0	0.00
Flujos netos de Efectivo por Actividades de Financiamiento	**0.00**	**(69,636.00)**
Incremento/Disminución Neta en el Efectivo y Equivalentes al Efectivo	**195,817.00**	**(9,163,736.00)**
Efectivo y Equivalentes al Efectivo al inicio del Ejercicio	**5,322,452.00**	**14,486,188.00**
Efectivo y Equivalentes al Efectivo al final del Ejercicio	**5,518,269.00**	**5,322,452.00**

Bajo protesta de decir verdad declaramos que los Estados Financieros y sus Notas son razonablemente correctos y responsabilidad del emisor

AUTORIZÓ

L.C.C. JORGE ESQUIVEL RUIZ
DIRECTOR GENERAL

ELABORÓ

L.C.F. ANA GRICELDA FLORES ROMERO
JEFE DEL DEPARTAMENTO FINANCIERO

CUENTA PÚBLICA 2017
Estado Analítico del Activo
Del 1o. de enero al 31 de diciembre de 2017
(Pesos)

ENTE PÚBLICO: FUNDACIÓN PABLO GARCÍA

Concepto	Saldo Inicial 1	Cargos del Periodo 2	Abonos del Periodo 3	Saldo Final 4 = (1+2-3)	Variación del Periodo (4-1)
ACTIVO					
Activo Circulante	**35,479,672.00**	**214,990,067.00**	**198,706,702.00**	**51,763,037.00**	**16,283,365.00**
Efectivo y Equivalentes	5,322,452.00	115,770,702.00	115,574,885.00	5,518,269.00	195,817.00
Derechos a Recibir Efectivo o Equivalentes	30,157,220.00	99,219,365.00	83,131,817.00	46,244,768.00	16,087,548.00
Derechos a Recibir Bienes o Servicios	0.00	0.00	0.00	0.00	0.00
Inventarios	0.00	0.00	0.00	0.00	0.00
Almacenes	0.00	0.00	0.00	0.00	0.00
Estimación por Pérdida o Deterioro de Activos Circulantes	0.00	0.00	0.00	0.00	0.00
Otros Activos Circulantes	0.00	0.00	0.00	0.00	0.00
Activo No Circulante	**155,693,943.00**	**51,421,225.00**	**52,472,066.00**	**154,643,102.00**	**(1,050,841.00)**
Inversiones Financieras a Largo Plazo	4,420,416.00	49,107,336.00	47,304,732.00	6,223,020.00	1,802,604.00
Derechos a Recibir Efectivo o Equivalentes a Largo Plazo	150,814,241.00	2,253,770.00	5,000,000.00	148,068,011.00	(2,746,230.00)
Bienes Inmuebles, Infraestructura y Construcciones en Proceso	0.00	0.00	0.00	0.00	0.00
Bienes Muebles	1,107,564.00	0.00	0.00	1,107,564.00	0.00
Activos Intangibles	37,584.00	0.00	0.00	37,584.00	0.00
Depreciación, Deterioro y Amortización Acumulada de Bienes	(686,295.00)	60,119.00	166,901.00	(793,077.00)	(106,782.00)
Activos Diferidos	0.00	0.00	0.00	0.00	0.00
Estimación por Pérdida o Deterioro de Activos no Circulantes	0.00	0.00	0.00	0.00	0.00
Otros Activos no Circulantes	433.00	0.00	433.00	0.00	(433.00)
TOTAL DEL ACTIVO	**191,173,615.00**	**266,411,292.00**	**251,178,768.00**	**206,406,139.00**	**15,232,524.00**

Bajo protesta de decir verdad declaramos que los Estados Financieros y sus Notas son razonablemente correctos y responsabilidad del emisor

AUTORIZÓ

L.C.C. JORGE ESQUIVEL RUIZ
DIRECTOR GENERAL

ELABORÓ

L.C.F. ANA GRICELDA FLORES ROMERO
JEFE DEL DEPARTAMENTO FINANCIERO

CUENTA PÚBLICA 2017
Estado Analítico de la Deuda y Otros Pasivos
Del 1o. de enero al 31 de diciembre de 2017
(Pesos)

ENTE PÚBLICO: FUNDACIÓN PABLO GARCÍA

Denominación de las Deudas	Moneda de Contratación	Institución o País Acreedor	Saldo Inicial del Periodo	Saldo Final del Periodo
DEUDA PÚBLICA				
Corto Plazo				
Deuda Interna			**0.00**	**0.00**
Instituciones de Crédito			0.00	0.00
Títulos y Valores			0.00	0.00
Arrendamientos Financieros			0.00	0.00
Deuda Externa			**0.00**	**0.00**
Organismos Financieros Internacionales			0.00	0.00
Deuda Bilateral			0.00	0.00
Títulos y Valores			0.00	0.00
Arrendamientos Financieros			0.00	0.00
Subtotal a Corto Plazo			**0.00**	**0.00**
Largo Plazo				
Deuda Interna			**0.00**	**0.00**
Instituciones de Crédito			0.00	0.00
Títulos y Valores			0.00	0.00
Arrendamientos Financieros			0.00	0.00
Deuda Externa			**0.00**	**0.00**
Organismos Financieros Internacionales			0.00	0.00
Deuda Bilateral			0.00	0.00
Títulos y Valores			0.00	0.00
Arrendamientos Financieros			0.00	0.00
Subtotal a Largo Plazo			**0.00**	**0.00**
Otros Pasivos			658,064.00	1,005,915.00
Total Deuda y Otros Pasivos			**658,064.00**	**1,005,915.00**

Bajo protesta de decir verdad declaramos que los Estados Financieros y sus Notas son razonablemente correctos y responsabilidad del emisor

AUTORIZÓ

L.C.C. JORGE ESQUIVEL RUIZ
DIRECTOR GENERAL

ELABORÓ

L.C.F. ANA GRICELDA FLORES ROMERO
JEFE DEL DEPARTAMENTO FINANCIERO

INFORME SOBRE PASIVOS CONTINGENTES

2017

La que suscribe, L.C.F. Ana Gricelda Flores Romero, en pleno uso de mis facultades, hago del conocimiento del Patronato de la Fundación Pablo García y demás autoridades pertinentes, que no existen Pasivos Contingentes hasta esta fecha, 31 de Diciembre de 2017.

Bajo protesta de decir verdad declaramos que los Estados Financieros y sus Notas son razonablemente correctos y responsabilidad del emisor

L.C.C. JORGE ESQUIVEL RUIZ
DIRECTOR GENERAL

L.C.F. ANA G. FLORES ROMERO
JEFE DEPARTAMENTO FINANCIERO

CUENTA PÚBLICA 2017
NOTAS A LOS ESTADOS FINANCIEROS
FUNDACIÓN PABLO GARCIA

a) NOTAS DE DESGLOSE

I) Notas al Estado de Situación Financiera

Activo

Efectivo y Equivalentes

1.

CONVENIO SALUD (CUENTA MAESTRA: 457)	-
RECUP. CRÉDITO EDUCATIVOS	57.306,14
NÓMINA BANAMEX (POSTGRADOS)	-
RECUP. ESTRATEGIA	351.405,72
PROGRAMA DONATIVOS	1.508.014,46
EDUCACION MEDIA SUPERIOR	167.048,41
EDUCACION BASICA	23.891,19
CAMPECHE PREMIA TU ESFUERZO	7.721,59
SEDUC	1.310.498,71
HIJOS DE POLICIAS	23.625,71
MANUTENCION (DISPERSORA)	66.036,33
NÓMINA ESTATAL (PAGO DE BECAS)	56.694,10
NÓMINA PRONABES	16.180,74
GASTO CORRIENTE	1.187.772,94
RECUP. BECAS - CRÉDITO	40.005,00
CUENTA RECEPCIÓN RECURSOS (FINANZAS)	34,38
BECALOS	2.430,65

DIPLOMADOS Y CURSOS (INSCRIP DE CRED.)	2.100,29
FPG CONVENIOS	83.984,28
FPG EDUCACION ESPECIAL	1.000,00
FPG EDUCACION BASICA	-
FPG EDUCACION MEDIA SUPERIOR	-
FPG POSTGRADO	-
FPG TELEVISA KELLOGS	-
FPG TELEVISA KELLOGS 2015	-
FPG CULTURA	660.000,00
FPG CAMPECHE PREMIA TU ESFUERZO	-
FPG HIJOS DE POLICIAS	-
ASOCIADA HIJOS DE POLICIAS	-
FUNDACION AYUNTAMIENTO	2.000,00
	5.567.750,80

El importe de los estados de cuenta al 31 de Diciembre de 2017, no coincide con el importe del rubro de Efectivo y Equivalentes por la cantidad de $ 5'518,269.00 presentado en los Estados Financieros por los cheques que se encontraban en tránsito a la fecha del corte.

Derechos a recibir Efectivo y Equivalentes y Bienes o Servicios a Recibir

Funcionarios, Empleados y Gastos por Comprobar	**$ 8,675.25**
Becas C.E. (corto plazo)	**4'392,945.39**
Becas Crédito (corto plazo)	**4'609,577.00**

CUENTA PÚBLICA 2017
NOTAS A LOS ESTADOS FINANCIEROS
FUNDACIÓN PABLO GARCIA

Otros Derechos a Recibir Efectivo y Equivalentes		**31'209,481.77**
Cuentas por cobrar Entidades Federativas		**6'016,252.83**
		$ 46'242,268.23

Presupuesto 2016 y 2017		**$ 3'275,906.98**
Presupuesto 2016		
Posgrado	875,000.00	
Créditos Educativos	83,337.00	
Gastos Corrientes	63,800.00	1'022,137.00
Presupuesto 2017		
Créditos Educativos	83,337.00	
Gastos Corrientes	2'170,432.98	2'2053,369.98

Becas C.E. (Largo plazo)	**26'109,636.92**
Becas Crédito (Largo plazo)	**118'682,467.08**
	$ 144'792,104.00

El importe de Funcionarios y empleados, así como el de Gastos por comprobar corresponde a viáticos y gastos por comprobar, entregados a los empleados durante el mes de Diciembre y que al corte de los Estados Financieros, no se comprobaban aún, ya que éstos se encontraban de comisión en el interior del estado.

El importe de C.E. y Beca Crédito, corto plazo, corresponde al importe que debe de recuperar la Fundación con los programas mencionados en un período de dos años.

CUENTA PÚBLICA 2017
NOTAS A LOS ESTADOS FINANCIEROS
FUNDACIÓN PABLO GARCIA

El importe de Presupuesto 2016 es la cantidad que al cierre de los estados financieros al 31 de Noviembre de 2017, la Secretaría de Finanzas adeuda a la Fundación Pablo García.

El importe de C.E. y Beca Crédito largo plazo, corresponde al importe que debe de recuperar la Fundación con los programas mencionados en un período de cuatro años.

Bienes Disponibles para su Transformación o Consumo (inventarios)

La Fundación no maneja Inventarios.

Inversiones Financieras

FIDEICOMISO BANAMEX	$ 6'233,020.44
	$ 6'233,020.44

Bienes Muebles, Inmuebles e Intangibles

ID	MARCA	NO. INVENTARIO	DESCRIPCION	ESTADO DEL BIEN	FECHA	VALOR FACTURA	DEPRECIACIÓN 2017		VALOR LIBROS 2017
							%	IMPORTE	
1	MIRAGE	IBM001	AIRE ACONDICIONADO TIPO MINISPLIT DE 18000 BTU	OPTIMO	15/12/2014	$ 9.048,00	10,00	904,80	5.428,80

2	PRIME	IBM002	AIRE ACONDICIONADO TIPO MINISPLIT DE 36000 BTU	OPTIMO	15/12/2014	$ 18.328,00	10,00	1.832,80	10.996,80
3	WEATHER KING	IBM040	AIRE ACONDICIONADO TIPO MINISPLIT DE 12000 BTU	OPTIMO	01/06/2015	$ 3.997,00	10,00	399,70	2.997,75
4	FRIGIDAIRE	IBM041	AIRE ACONDICIONADO TIPO MINISPLIT DE 18000 BTU	OPTIMO	01/09/2015	$ 7.300,06	10,00	730,01	5.657,55
5	FRIGIDAIRE	IBM042	AIRE ACONDICIONADO TIPO MINISPLIT DE 18000 BTU	OPTIMO	01/09/2015	$ 7.300,06	10,00	730,01	5.657,55
6	HP	IBM003	COMPUTADORAS DE ESCRITORIO ELITEDESK 800	OPTIMO	12/12/2014	$ 14.092,55			14,09
7	HP	IBM004	COMPUTADORAS DE ESCRITORIO ELITEDESK 800	OPTIMO	12/12/2014	$ 14.092,55			14,09
8	HP	IBM005	MONITORES HP PAVILLION 21.5 INCH	OPTIMO	12/12/2014	$ 2.627,37			2,62

9	HP	IBM006	MONITORES HP PAVILLION 21.5 INCH	OPTIMO	12/12/2014	$ 2.627,36			2,63
10	SONY	IBM007	CAMARA FOTOGRAFICA	OPTIMO	02/10/2014	$ 5.999,00			6,00
11	EPSON	IBM008	VIDEO PROYECTOR	OPTIMO	30/12/2011	$ 14.268,00			14,26
12	EPSON	IBM009	VIDEO PROYECTOR	OPTIMO	30/12/2011	$ 14.268,00			14,26
13	SIN MARCA	IBM010	PANTALLAS DE PROYECCIÒN	OPTIMO	30/12/2011	$ 5.220,00			5,22
14	SIN MARCA	IBM011	PANTALLAS DE PROYECCIÒN	OPTIMO	30/12/2011	$ 5.220,00			5,22
15	HP	IBM012	NOTEBOOK	OPTIMO	19/12/2011	$ 19.186,40			19,18

16	HP	IBM013	NOTEBOOK	OPTIMO	19/12/2011	$ 19.186,40			19,18
17	HP	IBM014	NOTEBOOK	OPTIMO	19/12/2011	$ 19.186,40			19,18
18	HP	IBM015	NOTEBOOK	OPTIMO	19/12/2011	$ 19.186,40			19,18
19	HP	IBM016	NOTEBOOK	OPTIMO	19/12/2011	$ 19.186,40			19,18
20	HP	IBM017	COMPUTADORAS DE ESCRITORIO	OPTIMO	19/12/2011	$ 10.382,00			10,39
21	HP	IBM018	COMPUTADORAS DE ESCRITORIO	OPTIMO	19/12/2011	$ 10.382,00			10,39
22	HP	IBM019	COMPUTADORAS DE ESCRITORIO	OPTIMO	19/12/2011	$ 10.382,00			10,39

23	HP	IBM020	COMPUTADORAS DE ESCRITORIO	OPTIMO	19/12/2011	$ 10.382,00			10,39
24	HP	IBM021	COMPUTADORAS DE ESCRITORIO	OPTIMO	19/12/2011	$ 10.382,00			10,39
25	HP	IBM022	COMPUTADORAS DE ESCRITORIO	OPTIMO	19/12/2011	$ 10.382,00			10,39
26	HP	IBM023	COMPUTADORAS DE ESCRITORIO	OPTIMO	19/12/2011	$ 10.382,00			10,39
27	HP	IBM024	MONITORES	OPTIMO	19/12/2011	$ 4.118,00			4,12
28	HP	IBM025	MONITORES	OPTIMO	19/12/2011	$ 4.118,00			4,12
29	HP	IBM026	MONITORES	OPTIMO	19/12/2011	$ 4.118,00			4,12

30	HP	IBM027	MONITORES	OPTIMO	19/12/2011	$	4.118,00			4,12
31	HP	IBM028	MONITORES	OPTIMO	19/12/2011	$	4.118,00			4,12
32	HP	IBM029	MONITORES	OPTIMO	19/12/2011	$	4.118,00			4,12
33	HP	IBM030	MONITORES	OPTIMO	19/12/2011	$	4.118,00			4,12
34	TAMMEX	IBM031	GABINETE MULTIFUNCIONAL	OPTIMO	03/09/2015	$	4.930,00	33,30	1.641,69	1.099,39
35	TAMMEX	IBM032	GABINETE MULTIFUNCIONAL	OPTIMO	03/09/2015	$	4.930,00	33,30	1.641,69	1.099,39
36	TAMMEX	IBM033	GABINETE MULTIFUNCIONAL	OPTIMO	03/09/2015	$	4.930,00	33,30	1.641,69	1.099,39

37	TAMMEX	IBM034	GABINETE MULTIFUNCIONAL	OPTIMO	03/09/2015	$ 4.930,00	33,30	1.641,69	1.099,39
38	SM	IBM035	ESCRITORIO	OPTIMO	03/09/2015	$ 4.002,00	10,00	400,20	3.068,20
39	HP	IBM036	DESKTOP HP	OPTIMO	10/09/2015	$ 6.999,00	33,30	2.330,67	1.560,78
40	HP	IBM037	DESKTOP HP	OPTIMO	10/09/2015	$ 6.999,00	33,30	2.330,67	1.560,78
41	COMPAQ	IBM038	DESKTOP COMPAQ	OPTIMO	10/09/2015	$ 6.599,00	33,30	2.197,47	1.471,58
42	COMPAQ	IBM039	DESKTOP COMPAQ	OPTIMO	10/09/2015	$ 6.599,00	33,30	2.197,47	1.471,58
					TOTAL BIENES INVENTARIABLES	$ 372.737,95		$ 20.620,54	$ 44.544,76

1	CAMIÓN FORD RANGER CREW CAB STD/04 2004		LAE. CARLOS ALBERTO CASTILLO RUIZ	$ 164.500,00	20	32.900,00	32.900,00
1	TRANSIT PASS MWB AC MOTOR 202 2013	OPTIMO	LAE. CARLOS ALBERTO CASTILLO RUIZ	$ 419.900,00	20	83.980,00	83.980,00
1	GOLD SEDÁN 106 4 PUERTAS STD 2014	OPTIMO	LAE. CARLOS ALBERTO CASTILLO RUIZ	$ 147.000,00	20	29.400,00	29.400,00
		TOTAL BIENES VEHICULARES		$ 731.400,00		$ 146.280,00	$ 146.280,00

Depreciación Bienes Muebles **$ 793,077.00**

La depreciación fue calculada en base a los Parámetros de Estimación de Vida útil, publicado el miércoles 15 de Agosto del 2012, en el Diario oficial, primera sección, págs. 21-23

Estimaciones y Deterioros

La Fundación Pablo García no maneja Estimaciones o Deterioros.

Otros Activos

La Fundación no maneja otros activos.

Pasivo

1.	ROSALBA LOPEZ CHABLE	SERVICIO DE LIMPIEZA Y VIGILANCIA	224,401.26
2.	ROCÍO DESIRÉ ESPÍNOLA ARCEO	RENTA DE EDIFICIO	165,714.20
3.	SIGNUM PRODUCCION DIGITAL	PUBLICIDAD IMPRESA	1,197.12
4.	MARIO SALOMÓN POLANCO AYALA	RENTA EQUIPO DE IMPRESIÓN	11,667.39
5.	TESORERÍA DE LA FEDERACIÓN	REINTEGRO PROGRAMA MANUTENCIÓN	15,496.00
6.	JORGE JOAQUIN LANZ BUENFIL	RENTA DE EQUIPO DE AUDIO Y VIDEO	128,248.00
7.	GRUPO ICARUS	SERVICIO DE DISEÑO Y MATTO. COMPUTADORA	34,122.32

8.	KANTUN Y HORTA CONTADORES	SERVICIOS CONTABLES	58,000.00
9.	VICTOR ALFONSO GAZCA RODRIGUEZ	MONITOREO DE NOTICIAS	10,440.00
10.	JORGE CARLOS VILLARINO HERNANDEZ	SERVICIO Y MANTENIMIENTO LINEAS TELEFONICAS	1,624.00
11.	ALEJANDRO MANUEL MARTINEZ CASTILLO	MANTENIMIENTO DE VEHICULOS	1,090.40
			$ 652,000.69

II) Notas al Estado de Actividades

Ingresos de Gestión

Ingreso por Venta de Bienes y Servicios	$	1'307,893.00
Transferencias y Subsidios		81'550,090.37
Transferencias Finanzas	52'226,886.64	
Gasto Corriente	2'170,432.98	
Crédito Educativo	83,337.00	
Total	54'480,656.62	
Convenios Transferencias Recibidas al Sector Público	10'819.433.75	
Subsidios	16'250,000.00	
Total	27'069,433.75	
Ingresos Financieros		171,424.00
	$	**83'029,407.37**

Gastos y Otras Pérdidas

Servicios personales	6'697,471.00

Comprende el importe del Capítulo 1000, así como otros gastos por pago de

de gasolina, papelería, copias, rentas, etc.	
Servicios generales	14’534,206.00
Este rubro se forma por los importes de luz, teléfono, mantenimiento de vehículos, publicidad, pago de la red, eventos especiales, renta del local, pagos y derechos, seguros y fianzas, etc.	
Transferencias y asignaciones al sector público	20’065,558.00
Las transferencias son los pagos de los importes de los diferentes programas y becas que maneja la Fundación	

Transferencias y asignaciones al sector público	20'065,558.00

Las transferencias son los pagos de los importes de los diferentes programas y becas que maneja la Fundación

Ayuda Social	
apoyos económicos	105,734.00

Este importe corresponde a los apoyos que se hacen a los estudiantes que por alguna razón no son nuestros becarios pero acuden por el apoyo extraordinario que brinda la fundación.

Participación y Aportación	26'978,073.00

Convenios

Otros Gastos y
Pérdidas
Extraordinarias

166,901.00

$ 68'912,437.00

III) Notas al Estado de Variación en la Hacienda Pública

El resultado de Variación en la Hacienda Pública, fue un Ahorro por $ 14'116,971.00

IV) Notas al Estado de Flujos de Efectivo

Efectivo y equivalentes

El análisis de los saldos inicial y final que figuran en la última parte del Estado de Flujo de Efectivo en la cuenta de efectivo y equivalentes es como sigue:

	2017	2016
Efectivo en Bancos –Tesorería	X	X
Efectivo en Bancos- Dependencias	5'322,452.00	5'518,269.00
Inversiones temporales (hasta 3 meses)	X	X
Fondos con afectación específica	X	X
Depósitos de fondos de terceros y otros	X	X
Total de Efectivo y Equivalentes	5'322,452.00	5'518,269.00

La Fundación Pablo García no tuvo adquisiciones de bienes muebles e inmuebles durante 2017

1. Conciliación de los Flujos de Efectivo Netos de las Actividades de Operación y la cuenta de Ahorro/Desahorro antes de Rubros Extraordinarios. A continuación se presenta un ejemplo de la elaboración de la conciliación.

	2017	**2016**
Ahorro/Desahorro antes de rubros Extraordinarios	**14'116,971**	**6'2096,901**
Movimientos de partidas (o rubros) que no afectan al efectivo.		
Depreciación	795,077	686,295
Amortización	X	X
Incrementos en las provisiones	X	X
Incremento en inversiones producido por revaluación	(X)	(X)
Ganancia/pérdida en venta de propiedad, planta y equipo	(X)	(X)
Incremento en cuentas por cobrar	46'244,767	30'157,220
Partidas extraordinarias	(X)	(X)

V) Conciliación entre los Ingresos Presupuestarios y Contables, así como entre los Egresos Presupuestarios y los Gastos Contables

La conciliación se presentará atendiendo a lo dispuesto por el Acuerdo por el que se emite el formato de conciliación entre los ingresos presupuestarios y contables, así como entre los egresos presupuestarios y los gastos contables.

CUENTA PÚBLICA 2017
NOTAS A LOS ESTADOS FINANCIEROS
FUNDACIÓN PABLO GARCIA

Nombre del Ente Público

Conciliación entre los Ingresos Presupuestarios y Contables
Del 1 de enero al 31 de diciembre de 2017
(pesos)

1. Ingresos Presupuestarios		**82'857.984-**
2. Más ingresos contables no presupuestarios		-171,424
Incremento por variación de inventarios	-	
Disminución del exceso de estimaciones por pérdida o deterioro u obsolescencia	-	
Disminución del exceso de provisiones	-	
Otros ingresos y beneficios varios	-	
Otros ingresos contables no presupuestarios	- 171,424	
3. Menos ingresos presupuestarios no contables		-
Productos de capital	-	
Aprovechamientos capital	-	
Ingresos derivados de financiamientos	-	
Otros Ingresos presupuestarios no contables	-	
4. Ingresos Contables (4 = 1 + 2 - 3)		**83'029,407-**

Nombre del Ente Público
Conciliación entre los Egresos Presupuestarios y los Gastos Contables

CUENTA PÚBLICA 2017
NOTAS A LOS ESTADOS FINANCIEROS
FUNDACIÓN PABLO GARCIA

Del 1 de enero al 31 de diciembre de 2017

(pesos)

1. Total de egresos (presupuestarios)		**68'745,536** -
2. Menos egresos presupuestarios no contables		-
Mobiliario y equipo de administración	-	
Mobiliario y equipo educacional y recreativo	-	
Equipo e instrumental médico y de laboratorio	-	
Vehículos y equipo de transporte	-	
Equipo de defensa y seguridad	-	
Maquinaria, otros equipos y herramientas	-	
Activos biológicos	-	
Bienes inmuebles	-	
Activos intangibles	-	
Obra pública en bienes propios	-	
Acciones y participaciones de capital	-	
Compra de títulos y valores	-	
Inversiones en fideicomisos, mandatos y otros análogos	-	
Provisiones para contingencias y otras erogaciones especiales	-	
Amortización de la deuda publica	-	
Adeudos de ejercicios fiscales anteriores (ADEFAS)	-	
Otros Egresos Presupuestales No Contables	-	
3. Más gastos contables no presupuestales		166,901 -
Estimaciones, depreciaciones, deterioros, obsolescencia y amortizaciones	166,901 -	
Provisiones	-	
Disminución de inventarios	-	
Aumento por insuficiencia de estimaciones por pérdida o deterioro u obsolescencia	-	
Aumento por insuficiencia de provisiones	-	
Otros Gastos	-	
Otros Gastos Contables No Presupuestales	-	
4. Total de Gasto Contable (4 = 1 - 2 + 3)		**68'912,437** -

CUENTA PÚBLICA 2017
NOTAS A LOS ESTADOS FINANCIEROS
FUNDACIÓN PABLO GARCIA

b) NOTAS DE MEMORIA (CUENTAS DE ORDEN)

Cuentas de Orden Contables y Presupuestarias:

La Fundación Pablo García no utiliza hasta el momento cuentas de orden.

c) NOTAS DE GESTIÓN ADMINISTRATIVA

1. Introducción

Los Estados Financieros de los entes públicos, proveen de información financiera a los principales usuarios de la misma, al Congreso y a los ciudadanos.

El objetivo del presente documento es la revelación del contexto y de los aspectos económicos-financieros más relevantes que influyeron en las decisiones del período, y que deberán ser considerados en la elaboración de los estados financieros para la mayor comprensión de los mismos y sus particularidades.

De esta manera, se informa y explica la respuesta del gobierno a las condiciones relacionadas con la información financiera de cada período de gestión; además, de exponer aquellas políticas que podrían afectar la toma de decisiones en períodos posteriores.

2. Panorama Económico y Financiero

La Fundación Pablo García trabaja principalmente con Fondos Federales y Fondos Estatales, los cuales pagan los programas más importantes, como manutención y posgrados, los ingresos propios ayudan a solventar apoyos económicos y el gasto corriente principalmente.

3. Autorización e Historia

- Mediante Acuerdo del Ejecutivo Estatal del día 20 de marzo de 1998, publicado en el Periódico Oficial del Gobierno del Estado, el uno de abril del mismo año, se creó ***LA FUNDACION***, como un Organismo Público Descentralizado con personalidad jurídica, patrimonio propio y autonomía operativa, con el objeto fundamental de gestionar el otorgamiento de becas para la continuidad de estudios de educación Superior y Postgrado, incluyendo proyectos de investigación a favor de jóvenes Campechanos de escasos recursos económicos

destacados en el ámbito académico, así como celebrar acuerdos o convenios de colaboración con instituciones públicas y privadas, para alcanzar los fines fundacionales.

- Con fecha 4 de agosto de 1999, se modificó el acuerdo citado en el punto que antecede, en sus artículos tercero y undécimo en sus fracciones I, II, IV y XII, facultando al organismo para gestionar y otorgar becas para cursar estudios de Educación Básica, Media Superior, Profesional Técnico, Superior y Postgrado, como se hace constar en el Periódico Oficial del Gobierno del Estado del día 5 de octubre del mismo año.
- El día 20 de marzo de 2007, se modificó el acuerdo como se hace constar en el Periódico Oficial del Gobierno del Estado de fecha 10 de mayo del citado año.
- El día 5 nov 2013 , se modificó el acuerdo de creación de la Fundación, como se hace constar en el Periódico Oficial del Gobierno del Estado de fecha 15 nov 2013 .

4. Organización y Objeto Social

a) Objeto social de la Fundación Pablo García es Apoyar financieramente a los alumnos de escasos recursos y a los que tienen un alto aprovechamiento escolar, para cursar los estudios de educación básica, media superior, licenciatura, posgrados, educación continua y el otorgamiento de créditos Educativos, se trata de hacer de la educación el mas valioso promotor e impulsor del progreso y la calidad de vida de los campechanos.
b) Principal actividad que tiene la Fundación es la entrega e becas escolares.
c) Ejercicio fiscal que se reporta en estas notas es el de 2017.
d) Régimen jurídico que nos rige es el de los Organismos Descentralizados
e) Únicamente se paga el 10% de Retención del ISR. Por concepto de renta del local.
f) Está aún en proceso de aprobación y publicación.
g) Fideicomiso Banamex.

5. Bases de Preparación de los Estados Financieros

a) La Fundación Pablo García ha observado la normatividad emitida por el CONAC y las disposiciones legales aplicables.
b) La normatividad aplicada para el reconocimiento y forma de valuar la depreciación fue calculada en base a los Parámetros de Estimación de Vida útil, publicado el miércoles 15 de Agosto del 2012, en el Diario oficial, primera sección, págs. 21-23.
c) Postulados básicos.

d) La Normatividad supletoria no ha caído la Fundación Pablo García en supuesto alguno que la requiera de aplicar.

6. Políticas de Contabilidad Significativas

Se informará sobre:

a) Actualización: se informará del método utilizado para la actualización del valor de los activos, pasivos y Hacienda Pública/Patrimonio y las razones de dicha elección. Así como informar de la desconexión o reconexión inflacionaria.
b) No se manejan operaciones en el extranjero.
c) No existe Método de valuación de la inversión en acciones de Compañías subsidiarias no consolidadas y asociadas, porque la Fundación no tiene subsidiarias.
d) No se manejan inventarios ni se venden mercancías, por lo que no existen métodos de valuación de inventario por aplicar..
e) En trámite en el ISSSTECAM por Beneficios a empleados, donde se revelará el cálculo de la reserva actuarial, valor presente de los ingresos esperados comparado con el valor presente de la estimación de gastos tanto de los beneficiarios actuales como futuros.
f) Las Provisiones solo existen por los gastos corrientes representados por los proveedores de renta, vigilancia y limpieza.
g) No se maneja la cuenta de Reservas, para ningún caso.
h) Hasta el momento no se ha considerado hacer cambios en la forma de contabilizar, o se han hecho correcciones que modifiquen los resultados en los Estados Financieros.
i) Por el año Fiscal 2017 no se han hecho Reclasificaciones entre cuentas.
j) La Fundación Pablo García no ha efectuado en 2017 Depuración y cancelación de saldos.

7. Posición en Moneda Extranjera y Protección por Riesgo Cambiario

a) No se maneja ningún concepto en moneda extranjera.

8. Reporte Analítico del Activo

Debe mostrar la siguiente información:

ID	MARCA	NO. INVENTARIO	DESCRIPCION	ESTADO DEL BIEN	FECHA	VALOR FACTURA	DEPRECIACIÓN 2017		VALOR LIBROS 2017
							%	IMPORTE	
1	MIRAGE	IBM001	AIRE ACONDICIONADO TIPO MINISPLIT DE 18000 BTU	OPTIMO	15/12/2014	$ 9.048,00	10,00	904,80	5.428,80
2	PRIME	IBM002	AIRE ACONDICIONADO TIPO MINISPLIT DE 36000 BTU	OPTIMO	15/12/2014	$ 18.328,00	10,00	1.832,80	10.996,80
3	WEATHER KING	IBM040	AIRE ACONDICIONADO TIPO MINISPLIT DE 12000 BTU	OPTIMO	01/06/2015	$ 3.997,00	10,00	399,70	2.997,75
4	FRIGIDAIRE	IBM041	AIRE ACONDICIONADO TIPO MINISPLIT DE 18000 BTU	OPTIMO	01/09/2015	$ 7.300,06	10,00	730,01	5.657,55
5	FRIGIDAIRE	IBM042	AIRE ACONDICIONADO TIPO MINISPLIT DE 18000 BTU	OPTIMO	01/09/2015	$ 7.300,06	10,00	730,01	5.657,55

6	HP	IBM003	COMPUTADORAS DE ESCRITORIO ELITEDESK 800	OPTIMO	12/12/2014	$ 14.092,55			14,09
7	HP	IBM004	COMPUTADORAS DE ESCRITORIO ELITEDESK 800	OPTIMO	12/12/2014	$ 14.092,55			14,09
8	HP	IBM005	MONITORES HP PAVILLION 21.5 INCH	OPTIMO	12/12/2014	$ 2.627,37			2,62
9	HP	IBM006	MONITORES HP PAVILLION 21.5 INCH	OPTIMO	12/12/2014	$ 2.627,36			2,63
10	SONY	IBM007	CAMARA FOTOGRAFICA	OPTIMO	02/10/2014	$ 5.999,00			6,00
11	EPSON	IBM008	VIDEO PROYECTOR	OPTIMO	30/12/2011	$ 14.268,00			14,26
12	EPSON	IBM009	VIDEO PROYECTOR	OPTIMO	30/12/2011	$ 14.268,00			14,26

13	SIN MARCA	IBM010	PANTALLAS DE PROYECCIÒN	OPTIMO	30/12/2011	$ 5.220,00			5,22
14	SIN MARCA	IBM011	PANTALLAS DE PROYECCIÒN	OPTIMO	30/12/2011	$ 5.220,00			5,22
15	HP	IBM012	NOTEBOOK	OPTIMO	19/12/2011	$ 19.186,40			19,18
16	HP	IBM013	NOTEBOOK	OPTIMO	19/12/2011	$ 19.186,40			19,18
17	HP	IBM014	NOTEBOOK	OPTIMO	19/12/2011	$ 19.186,40			19,18
18	HP	IBM015	NOTEBOOK	OPTIMO	19/12/2011	$ 19.186,40			19,18
19	HP	IBM016	NOTEBOOK	OPTIMO	19/12/2011	$ 19.186,40			19,18

20	HP	IBM017	COMPUTADORAS DE ESCRITORIO	OPTIMO	19/12/2011	$ 10.382,00			10,39
21	HP	IBM018	COMPUTADORAS DE ESCRITORIO	OPTIMO	19/12/2011	$ 10.382,00			10,39
22	HP	IBM019	COMPUTADORAS DE ESCRITORIO	OPTIMO	19/12/2011	$ 10.382,00			10,39
23	HP	IBM020	COMPUTADORAS DE ESCRITORIO	OPTIMO	19/12/2011	$ 10.382,00			10,39
24	HP	IBM021	COMPUTADORAS DE ESCRITORIO	OPTIMO	19/12/2011	$ 10.382,00			10,39
25	HP	IBM022	COMPUTADORAS DE ESCRITORIO	OPTIMO	19/12/2011	$ 10.382,00			10,39
26	HP	IBM023	COMPUTADORAS DE ESCRITORIO	OPTIMO	19/12/2011	$ 10.382,00			10,39

27	HP	IBM024	MONITORES	OPTIMO	19/12/2011	$ 4.118,00			4,12
28	HP	IBM025	MONITORES	OPTIMO	19/12/2011	$ 4.118,00			4,12
29	HP	IBM026	MONITORES	OPTIMO	19/12/2011	$ 4.118,00			4,12
30	HP	IBM027	MONITORES	OPTIMO	19/12/2011	$ 4.118,00			4,12
31	HP	IBM028	MONITORES	OPTIMO	19/12/2011	$ 4.118,00			4,12
32	HP	IBM029	MONITORES	OPTIMO	19/12/2011	$ 4.118,00			4,12
33	HP	IBM030	MONITORES	OPTIMO	19/12/2011	$ 4.118,00			4,12

34	TAMMEX	IBM031	GABINETE MULTIFUNCIONAL	OPTIMO	03/09/2015	$ 4.930,00	33,30	1.641,69	1.099,39
35	TAMMEX	IBM032	GABINETE MULTIFUNCIONAL	OPTIMO	03/09/2015	$ 4.930,00	33,30	1.641,69	1.099,39
36	TAMMEX	IBM033	GABINETE MULTIFUNCIONAL	OPTIMO	03/09/2015	$ 4.930,00	33,30	1.641,69	1.099,39
37	TAMMEX	IBM034	GABINETE MULTIFUNCIONAL	OPTIMO	03/09/2015	$ 4.930,00	33,30	1.641,69	1.099,39
38	SM	IBM035	ESCRITORIO	OPTIMO	03/09/2015	$ 4.002,00	10,00	400,20	3.068,20
39	HP	IBM036	DESKTOP HP	OPTIMO	10/09/2015	$ 6.999,00	33,30	2.330,67	1.560,78
40	HP	IBM037	DESKTOP HP	OPTIMO	10/09/2015	$ 6.999,00	33,30	2.330,67	1.560,78

41	COMPAQ	IBM038	DESKTOP COMPAQ	OPTIMO	10/09/2015	$ 6.599,00	33,30	2.197,47	1.471,58
42	COMPAQ	IBM039	DESKTOP COMPAQ	OPTIMO	10/09/2015	$ 6.599,00	33,30	2.197,47	1.471,58
					TOTAL BIENES INVENTARIABLES	$ 372.737,95		$ 20.620,54	$ 44.544,76

1	CAMIÓN FORD RANGER CREW CAB STD/04 2004		LAE. CARLOS ALBERTO CASTILLO RUIZ	$ 164.500,00	20	32.900,00	32.900,00
1	TRANSIT PASS MWB AC MOTOR 202 2013	OPTIMO	LAE. CARLOS ALBERTO CASTILLO RUIZ	$ 419.900,00	20	83.980,00	83.980,00
1	GOLD SEDÁN 106 4 PUERTAS STD 2014	OPTIMO	LAE. CARLOS ALBERTO CASTILLO RUIZ	$ 147.000,00	20	29.400,00	29.400,00
		TOTAL BIENES VEHICULARES		$ 731.400,00		$ 146.280,00	$ 146.280,00

a) Vida útil o porcentajes de depreciación se detalla en la tabla anterior, no se manejan deterioros o amortizaciones en los diferentes tipos de activos.
b) No sea aplican Cambios en el porcentaje de depreciación o valor residual de los activos.
c) No se manejan Importe de los gastos capitalizados en el ejercicio, tanto financieros como de investigación y desarrollo.
d) No se maneja moneda extranjera, por lo que no existen Riesgos por tipo de cambio o tipo de interés de las inversiones financieras.
e) No manejamos construcción bajo ninguna circunstancia, por lo que no existe Valor activado en el ejercicio de los bienes construidos por la entidad.

f) La Fundación Pablo García no maneja bienes en garantía, no tiene hasta el momento embargos, litigios, títulos de inversiones entregados en garantías, baja significativa del valor de inversiones financieras, etc.
g) No maneja hasta el momento Desmantelamiento de Activos, procedimientos, implicaciones, efectos contables.
h) Está en tramite de aprobación y publicación el manual de la Fundación Pablo García, ahí están plasmadas las mejoras por implementar.

9. Fideicomisos, Mandatos y Análogos

FIDEICOMISO BANAMEX	$ 6'233,020.44
	$ 6'233,020.44

10. Reporte de la Recaudación

El Programa "MANUTENCION" es Federal, el cual está enfocado al pago de las becas de nivel Licenciatura, el importe de dicho programa de Enero a Diciembre 2017 fue de $16'250,000.00

El importe de lo aportado por el estado en ese mismo periodo ascendió a la cantidad de $ 22'700,000.00

La Proyección de los ingresos en el mediano plazo Se considera será la misma que en otros años, una media de $1'260,000.00.

11. Información sobre la Deuda y el Reporte Analítico de la Deuda

La Fundación no maneja Deuda.

12. Calificaciones otorgadas

La Fundación Pablo García no tiene operaciones que reciban calificaciones crediticias.

13. Proceso de Mejora

a) Se encuentran establecidas en el Manual de Operaciones que está por aprobarse y Publicarse

14. Información por Segmentos

Solo se dedica la Fundación a otorgar becas, por lo que se actividad es mínima.

15. Eventos Posteriores al Cierre

No existen hechos por reportar

16. Partes Relacionadas

No existen partes relacionadas en la Fundación Pablo García..

17. Responsabilidad Sobre la Presentación Razonable de la Información Contable

"Bajo protesta de decir verdad declaramos que los Estados Financieros y sus notas, son razonablemente correctos y son responsabilidad del emisor".

AUTORIZO

L.C.C. JORGE ESQUIVEL RUIZ
DIRECTOR GENERA

ELABORO

L.C.F. ANA GRICELDA FLORES ROMERO
JEFE DEPARTAMENTO FINANCIERO

CUENTA PÚBLICA 2017
Conciliación entre los Ingresos Presupuestarios y Contables
Del 1o. de enero al 31 de diciembre de 2017
(Pesos)

ENTE PÚBLICO: FUNDACIÓN PABLO GARCÍA

1. Ingresos Presupuestarios		**82,857,983.00**
2. Más ingresos contables no presupuestarios		**171,424.00**
Incremento por variación de inventarios	0.00	
Disminución del exceso de estimaciones por pérdida o deterioro u obsolescencia	0.00	
Disminución del exceso de provisiones	0.00	
Otros ingresos y beneficios varios	0.00	
Otros ingresos contables no presupuestarios	171,424.00	
3. Menos ingresos presupuestarios no contables		**0.00**
Productos de capital	0.00	
Aprovechamientos capital	0.00	
Ingresos derivados de financiamientos	0.00	
Otros Ingresos presupuestarios no contables	0.00	
4. Ingresos Contables (4=1+2-3)		**83,029,407.00**

AUTORIZÓ

L.C.C. JORGE ESQUIVEL RUIZ

DIRECTOR GENERAL

ELABORÓ

L.C.F. ANA GRICELDA FLORES ROMERO

JEFE DEL DEPARTAMENTO FINANCIERO

01/03/2018 09:00:29 a. m.CNS-09

CUENTA PÚBLICA 2017
Conciliación entre los Egresos Presupuestarios y los Gastos Contables
Del 1o. de enero al 31 de diciembre de 2017
(Pesos)

ENTE PÚBLICO: FUNDACIÓN PABLO GARCÍA

1. Total de egresos (presupuestarios)		**68,745,536.00**
2. Menos egresos presupuestarios no contables		**0.00**
Mobiliario y equipo de administración	0.00	
Mobiliario y equipo educacional y recreativo	0.00	
Equipo e instrumental médico y de laboratorio	0.00	
Vehículos y equipo de transporte	0.00	
Equipo de defensa y seguridad	0.00	
Maquinaria, otros equipos y herramientas	0.00	
Activos biológicos	0.00	
Bienes inmuebles	0.00	
Activos intangibles	0.00	
Obra pública en bienes propios	0.00	
Acciones y participaciones de capital	0.00	
Compra de títulos y valores	0.00	
Inversiones en fideicomisos, mandatos y otros análogos	0.00	
Provisiones para contingencias y otras erogaciones especiales	0.00	
Amortización de la deuda publica	0.00	
Adeudos de ejercicios fiscales anteriores (ADEFAS)	0.00	
Otros Egresos Presupuestales No Contables	0.00	
3. Más gastos contables no presupuestales		**166,900.00**
Estimaciones, depreciaciones, deterioros, obsolescencia y amortizaciones	166,900.00	
Provisiones	0.00	
Disminución de inventarios	0.00	
Aumento por insuficiencia de estimaciones por pérdida o deterioro u obsolescencia	0.00	
Aumento por insuficiencia de provisiones	0.00	
Otros Gastos	0.00	
Otros Gastos Contables No Presupuestales	0.00	
4. Total de Gasto Contable (4 = 1 - 2 +3)		**68,912,436.00**

AUTORIZÓ

L.C.C. JORGE ESQUIVEL RUIZ

DIRECTOR GENERAL

ELABORÓ

L.C.F. ANA GRICELDA FLORES ROMERO

JEFE DEL DEPARTAMENTO FINANCIERO

01/03/2018 09:00:50 a. m. CNS-10

INFORMACIÓN PRESUPUESTARIA

CUENTA PÚBLICA 2017
Estado Analítico de Ingresos
Del 1o. de enero al 31 de diciembre de 2017
(Pesos)

ENTE PÚBLICO: FUNDACIÓN PABLO GARCÍA

Rubro de Ingresos	Ingreso					Diferencia
	Estimado	Ampliaciones y Reducciones	Modificado	Devengado	Recaudado	
	(1)	(2)	(3= 1 + 2)	(4)	(5)	(6= 5 - 1)
Impuestos	0.00	0.00	0.00	0.00	0.00	0.00
Cuotas y Aportaciones de Seguridad Social	0.00	0.00	0.00	0.00	0.00	0.00
Contribuciones de Mejoras	0.00	0.00	0.00	0.00	0.00	0.00
Derechos	0.00	0.00	0.00	0.00	0.00	0.00
Productos	0.00	0.00	0.00	0.00	0.00	0.00
Corriente	0.00	0.00	0.00	0.00	0.00	0.00
Capital	0.00	0.00	0.00	0.00	0.00	0.00
Aprovechamientos	0.00	0.00	0.00	0.00	0.00	0.00
Corriente	0.00	0.00	0.00	0.00	0.00	0.00
Capital	0.00	0.00	0.00	0.00	0.00	0.00
Ingresos por Ventas de Bienes y Servicios	0.00	0.00	0.00	1,307,893.00	1,307,893.00	1,307,893.00
Participaciones y Aportaciones	0.00	0.00	0.00	0.00	0.00	0.00
Transferencias, Asignaciones, Subsidios y Otras Ayudas	39,498,065.00	0.00	39,498,065.00	81,550,090.00	79,296,320.00	39,798,255.00
Ingresos Derivados de Financiamientos	0.00	0.00	0.00	0.00	0.00	0.00
Total:	**39,498,065.00**	**0.00**	**39,498,065.00**	**82,857,983.00**	**80,604,213.00**	
				Ingresos excedentes		**41,106,148.00**

Estado Analítico de Ingresos Por Fuente de Financiamiento	Ingreso					Diferencia
	Estimado	Ampliaciones y Reducciones	Modificado	Devengado	Recaudado	
	(1)	(2)	(3= 1 + 2)	(4)	(5)	(6= 5 - 1)
Ingresos del Gobierno	**0.00**	**0.00**	**0.00**	**0.00**	**0.00**	**0.00**
Impuestos	0.00	0.00	0.00	0.00	0.00	0.00
Contribuciones de Mejoras	0.00	0.00	0.00	0.00	0.00	0.00
Derechos	0.00	0.00	0.00	0.00	0.00	0.00
Productos	0.00	0.00	0.00	0.00	0.00	0.00
Corriente	0.00	0.00	0.00	0.00	0.00	0.00
Capital	0.00	0.00	0.00	0.00	0.00	0.00
Aprovechamientos	0.00	0.00	0.00	0.00	0.00	0.00
Corriente	0.00	0.00	0.00	0.00	0.00	0.00
Capital	0.00	0.00	0.00	0.00	0.00	0.00
Participaciones y Aportaciones	0.00	0.00	0.00	0.00	0.00	0.00
Transferencias, Asignaciones, Subsidios y Otras Ayudas	0.00	0.00	0.00	0.00	0.00	0.00
Ingresos de Organismos y Empresas	39,498,065.00	0.00	39,498,065.00	82,857,983.00	80,604,213.00	41,106,148.00
Cuotas y Aportaciones de Seguridad Social	0.00	0.00	0.00	0.00	0.00	0.00
Ingresos por Ventas de Bienes y Servicios	0.00	0.00	0.00	1,307,893.00	1,307,893.00	1,307,893.00
Transferencias, Asignaciones, Subsidios y Otras Ayudas	39,498,065.00	0.00	39,498,065.00	81,550,090.00	79,296,320.00	39,798,255.00
Ingresos derivados de financiamiento	0.00	0.00	0.00	0.00	0.00	0.00
Ingresos Derivados de Financiamientos	0.00	0.00	0.00	0.00	0.00	0.00
Total	**39,498,065.00**	**0.00**	**39,498,065.00**	**82,857,983.00**	**80,604,213.00**	
				Ingresos excedentes		**41,106,148.00**

AUTORIZÓ

L.C.C. JORGE ESQUIVEL RUIZ
DIRECTOR GENERAL

ELABORÓ

L.C.F. ANA GRICELDA FLORES ROMERO
JEFE DEL DEPARTAMENTO FINANCIERO

CUENTA PÚBLICA 2017
Estado Analítico del Ejercicio del Presupuesto de Egresos
Clasificación por Objeto del Gasto(Capitulo y Concepto)
Del 1o. de enero al 31 de diciembre de 2017
(Pesos)

ENTE PÚBLICO: FUNDACIÓN PABLO GARCÍA

Concepto	Egresos					Subejercicio
	Aprobado	Ampliaciones/ (Reducciones)	Modificado	Devengado	Pagado	
	1	2	3 = (1+2)	4	5	6 = (3-4)
Servicios Personales	**6,668,167.00**	**41,784.00**	**6,709,951.00**	**6,697,471.00**	**6,697,471.00**	**12,480.00**
Remuneraciones al Personal de Carácter Permanente	4,022,606.00	0.00	4,022,606.00	4,013,544.00	4,013,544.00	9,062.00
Remuneraciones al Personal de Carácter Transitorio	0.00	0.00	0.00	0.00	0.00	0.00
Remuneraciones Adicionales y Especiales	1,147,662.00	0.00	1,147,662.00	1,147,662.00	1,147,662.00	0.00
Seguridad Social	1,497,899.00	0.00	1,497,899.00	1,494,481.00	1,494,481.00	3,418.00
Otras Prestaciones Sociales y Económicas	0.00	0.00	0.00	0.00	0.00	0.00
Previsiones	0.00	0.00	0.00	0.00	0.00	0.00
Pago de Estímulos a Servidores Públicos	0.00	41,784.00	41,784.00	41,784.00	41,784.00	0.00
Materiales y Suministros	**11,459.00**	**353,034.00**	**364,493.00**	**364,493.00**	**363,852.00**	**0.00**
Materiales de Administración, Emisión de Documentos y Artículos Oficiales	272.00	44,551.00	44,823.00	44,823.00	44,823.00	0.00
Alimentos y Utensilios	0.00	0.00	0.00	0.00	0.00	0.00
Materias Primas y Materiales de Producción y Comercialización	0.00	0.00	0.00	0.00	0.00	0.00
Materiales y Artículos de Construcción y de Reparación	546.00	5,596.00	6,142.00	6,142.00	6,142.00	0.00
Productos Químicos, Farmacéuticos y de Laboratorio	0.00	0.00	0.00	0.00	0.00	0.00
Combustibles, Lubricantes y Aditivos	10,000.00	286,000.00	296,000.00	296,000.00	296,000.00	0.00
Vestuario, Blancos, Prendas de Protección y Artículos Deportivos	0.00	0.00	0.00	0.00	0.00	0.00
Materiales y Suministros Para Seguridad	0.00	0.00	0.00	0.00	0.00	0.00
Herramientas, Refacciones y Accesorios Menores	641.00	16,887.00	17,528.00	17,528.00	16,887.00	0.00
Servicios Generales	**917,361.00**	**14,435,847.00**	**15,353,208.00**	**14,534,207.00**	**14,084,882.00**	**819,001.00**
Servicios Básicos	83,330.00	169,922.00	253,252.00	251,571.00	220,123.00	1,681.00
Servicios de Arrendamiento	216,387.00	71,734.00	288,121.00	288,121.00	110,739.00	0.00
Servicios Profesionales, Científicos, Técnicos y Otros Servicios	282,687.00	855,202.00	1,137,889.00	1,093,676.00	940,779.00	44,213.00
Servicios Financieros, Bancarios y Comerciales	37,405.00	68,094.00	105,499.00	74,820.00	74,820.00	30,679.00
Servicios de Instalación, Reparación, Mantenimiento y Conservación	88,092.00	129,887.00	217,979.00	217,979.00	140,820.00	0.00
Servicios de Comunicación Social y Publicidad.	0.00	12,903,679.00	12,903,679.00	12,166,078.00	12,155,639.00	737,601.00
Servicios de Traslado y Viáticos	7,963.00	186,348.00	194,311.00	190,222.00	190,222.00	4,089.00
Servicios Oficiales	805.00	50,660.00	51,465.00	50,727.00	50,727.00	738.00
Otros Servicios Generales	200,692.00	321.00	201,013.00	201,013.00	201,013.00	0.00
Transferencias, Asignaciones, Subsidios y Otras Ayudas	**16,989,078.00**	**16,010,250.00**	**32,999,328.00**	**20,171,292.00**	**20,171,292.00**	**12,828,036.00**
Transferencias Internas y Asignaciones al Sector Público	0.00	0.00	0.00	0.00	0.00	0.00
Transferencias al Resto del Sector Público	16,980,078.00	15,895,016.00	32,875,094.00	20,065,558.00	20,065,558.00	12,809,536.00
Subsidios y Subvenciones	0.00	0.00	0.00	0.00	0.00	0.00
Ayudas Sociales	9,000.00	115,234.00	124,234.00	105,734.00	105,734.00	18,500.00
Pensiones y Jubilaciones	0.00	0.00	0.00	0.00	0.00	0.00
Transferencias a Fideicomisos, Mandatos y Otros Análogos	0.00	0.00	0.00	0.00	0.00	0.00
Transferencias a la Seguridad Social	0.00	0.00	0.00	0.00	0.00	0.00
Donativos	0.00	0.00	0.00	0.00	0.00	0.00
Transferencias al Exterior	0.00	0.00	0.00	0.00	0.00	0.00
Bienes Muebles, Inmuebles e Intangibles	**0.00**	**0.00**	**0.00**	**0.00**	**0.00**	**0.00**
Mobiliario y Equipo de Administración	0.00	0.00	0.00	0.00	0.00	0.00
Mobiliario y Equipo Educacional y Recreativo	0.00	0.00	0.00	0.00	0.00	0.00
Equipo e Instrumental Médico y de Laboratorio	0.00	0.00	0.00	0.00	0.00	0.00
Vehículos y Equipo de Transporte	0.00	0.00	0.00	0.00	0.00	0.00
Equipo de Defensa y Seguridad	0.00	0.00	0.00	0.00	0.00	0.00
Maquinaria, Otros Equipos y Herramientas	0.00	0.00	0.00	0.00	0.00	0.00
Activos Biológicos	0.00	0.00	0.00	0.00	0.00	0.00
Bienes Inmuebles	0.00	0.00	0.00	0.00	0.00	0.00
Activos Intangibles	0.00	0.00	0.00	0.00	0.00	0.00

CUENTA PÚBLICA 2017
Estado Analítico del Ejercicio del Presupuesto de Egresos
Clasificación por Objeto del Gasto(Capitulo y Concepto)
Del 1o. de enero al 31 de diciembre de 2017
(Pesos)

ENTE PÚBLICO: FUNDACIÓN PABLO GARCÍA

Concepto	Egresos					Subejercicio
	Aprobado	Ampliaciones/ (Reducciones)	Modificado	Devengado	Pagado	
	1	2	3 = (1+2)	4	5	6 = (3-4)
Inversión Pública	**0.00**	**0.00**	**0.00**	**0.00**	**0.00**	**0.00**
Obra Pública en Bienes de Dominio Público	0.00	0.00	0.00	0.00	0.00	0.00
Obra Pública en Bienes Propios	0.00	0.00	0.00	0.00	0.00	0.00
Proyectos Productivos y Acciones de Fomento	0.00	0.00	0.00	0.00	0.00	0.00
Inversiones Financieras y Otras Provisiones	**0.00**	**0.00**	**0.00**	**0.00**	**0.00**	**0.00**
Inversiones Para el Fomento de Actividades Productivas.	0.00	0.00	0.00	0.00	0.00	0.00
Acciones y Participaciones de Capital	0.00	0.00	0.00	0.00	0.00	0.00
Compra de Títulos y Valores	0.00	0.00	0.00	0.00	0.00	0.00
Concesión de Préstamos	0.00	0.00	0.00	0.00	0.00	0.00
Inversiones en Fideicomisos, Mandatos y Otros Análogos	0.00	0.00	0.00	0.00	0.00	0.00
Otras Inversiones Financieras	0.00	0.00	0.00	0.00	0.00	0.00
Provisiones para Contingencias y Otras Erogaciones Especiales	0.00	0.00	0.00	0.00	0.00	0.00
Participaciones y Aportaciones	**14,912,000.00**	**12,066,073.00**	**26,978,073.00**	**26,978,073.00**	**26,978,073.00**	**0.00**
Participaciones	0.00	0.00	0.00	0.00	0.00	0.00
Aportaciones	0.00	0.00	0.00	0.00	0.00	0.00
Convenios	14,912,000.00	12,066,073.00	26,978,073.00	26,978,073.00	26,978,073.00	0.00
Deuda Pública	**0.00**	**0.00**	**0.00**	**0.00**	**0.00**	**0.00**
Amortización de la Deuda Pública	0.00	0.00	0.00	0.00	0.00	0.00
Intereses de la Deuda Pública	0.00	0.00	0.00	0.00	0.00	0.00
Comisiones de la Deuda Pública	0.00	0.00	0.00	0.00	0.00	0.00
Gastos de la Deuda Pública	0.00	0.00	0.00	0.00	0.00	0.00
Costo por Coberturas	0.00	0.00	0.00	0.00	0.00	0.00
Apoyos Financieros	0.00	0.00	0.00	0.00	0.00	0.00
Adeudos de Ejercicios Fiscales Anteriores (Adefas)	0.00	0.00	0.00	0.00	0.00	0.00
Total del Gasto	**39,498,065.00**	**42,906,988.00**	**82,405,053.00**	**68,745,536.00**	**68,295,570.00**	**13,659,517.00**

AUTORIZÓ

L.C.C. JORGE ESQUIVEL RUIZ
DIRECTOR GENERAL

ELABORÓ

L.C.F. ANA GRICELDA FLORES ROMERO
JEFE DEL DEPARTAMENTO FINANCIERO

01/03/2018 09:11:37 a. m. CNS-15

CUENTA PÚBLICA 2017
Estado Analítico del Ejercicio del Presupuesto de Egresos
Clasificación Económica (por Tipo de Gasto)
Del 1o. de enero al 31 de diciembre de 2017
(Pesos)

ENTE PÚBLICO: FUNDACIÓN PABLO GARCÍA

Concepto	Egresos					Subejercicio
	Aprobado	Ampliaciones/ (Reducciones)	Modificado	Devengado	Pagado	
	1	2	3 = (1+2)	4	5	6 = (3-4)
Gasto Corriente	39,498,065.00	42,906,988.00	82,405,053.00	68,745,536.00	68,295,570.00	13,659,517.00
Gasto de Capital	0.00	0.00	0.00	0.00	0.00	0.00
Amortización de la Deuda y Disminución de Pasivos	0.00	0.00	0.00	0.00	0.00	0.00
Pensiones y Jubilaciones	0.00	0.00	0.00	0.00	0.00	0.00
Participaciones	0.00	0.00	0.00	0.00	0.00	0.00
Total del Gasto	**39,498,065.00**	**42,906,988.00**	**82,405,053.00**	**68,745,536.00**	**68,295,570.00**	**13,659,517.00**

AUTORIZÓ

L.C.C. JORGE ESQUIVEL RUIZ
DIRECTOR GENERAL

ELABORÓ

L.C.F. ANA GRICELDA FORES ROMERO
JEFE DEL DEPARTAMENTO FINANCIERO

01/03/2018 09:11:12 a. m. CNS-14

CUENTA PÚBLICA 2017
Estado Analítico del Ejercicio del Presupuesto de Egresos
Clasificación Administrativa
Del 1o. de enero al 31 de diciembre de 2017
(Pesos)

ENTE PÚBLICO: FUNDACIÓN PABLO GARCÍA

Concepto	Egresos					Subejercicio
	Aprobado	Ampliaciones/ (Reducciones)	Modificado	Devengado	Pagado	
	1	2	3 = (1 + 2)	4	5	6 = (3 - 4)
[16]FUNDACIÓN PABLO GARCÍA	39,498,065.00	42,906,988.00	82,405,053.00	68,745,536.00	68,295,570.00	13,659,517.00
Total del Gasto	39,498,065.00	42,906,988.00	82,405,053.00	68,745,536.00	68,295,570.00	13,659,517.00

AUTORIZÓ

L.C.C. JORGE ESQUIVEL RUIZ
DIRECTOR GENERAL

ELABORÓ

L.C.F. ANA GRICELDA FLORES ROMERO
JEFE DEL DEPARTAMENTO FINANCIERO

01/03/2018 09:13:41 a. m. CNS-13

CUENTA PÚBLICA 2017
Clasificación Funcional (Finalidad y Función)
Del 1o. de enero al 31 de diciembre de 2017
(Pesos)

ENTE PÚBLICO: FUNDACIÓN PABLO GARCÍA

Concepto	Egresos					Subejercicio
	Aprobado	Ampliaciones/ (Reducciones)	Modificado	Devengado	Pagado	
	1	2	3 = (1 + 2)	4	5	6 = (3 - 4)
Gobierno	**0.00**	**0.00**	**0.00**	**0.00**	**0.00**	**0.00**
Legislación	0.00	0.00	0.00	0.00	0.00	0.00
Justicia	0.00	0.00	0.00	0.00	0.00	0.00
Coordinación de la Política de Gobierno	0.00	0.00	0.00	0.00	0.00	0.00
Relaciones Exteriores	0.00	0.00	0.00	0.00	0.00	0.00
Asuntos Financieros y Hacendarios	0.00	0.00	0.00	0.00	0.00	0.00
Seguridad Nacional	0.00	0.00	0.00	0.00	0.00	0.00
Asuntos de Orden Público y de Seguridad Interior	0.00	0.00	0.00	0.00	0.00	0.00
Otros Servicios Generales	0.00	0.00	0.00	0.00	0.00	0.00
Desarrollo Social	**39,498,065.00**	**42,906,988.00**	**82,405,053.00**	**68,745,536.00**	**68,295,570.00**	**13,659,517.00**
Protección Ambiental	0.00	0.00	0.00	0.00	0.00	0.00
Vivienda y Servicios a la Comunidad	0.00	0.00	0.00	0.00	0.00	0.00
Salud	0.00	0.00	0.00	0.00	0.00	0.00
Recreación, Cultura y Otras Manifestaciones Sociales	0.00	0.00	0.00	0.00	0.00	0.00
Educación	39,498,065.00	42,906,988.00	82,405,053.00	68,745,536.00	68,295,570.00	13,659,517.00
Protección Social	0.00	0.00	0.00	0.00	0.00	0.00
Otros Asuntos Sociales	0.00	0.00	0.00	0.00	0.00	0.00
Desarrollo Económico	**0.00**	**0.00**	**0.00**	**0.00**	**0.00**	**0.00**
Asuntos Económicos, Comerciales y Laborales en General	0.00	0.00	0.00	0.00	0.00	0.00
Agropecuaria, Silvicultura, Pesca y Caza	0.00	0.00	0.00	0.00	0.00	0.00
Combustibles y Energía	0.00	0.00	0.00	0.00	0.00	0.00
Minería, Manufacturas y Construcción	0.00	0.00	0.00	0.00	0.00	0.00
Transporte	0.00	0.00	0.00	0.00	0.00	0.00
Comunicaciones	0.00	0.00	0.00	0.00	0.00	0.00
Turismo	0.00	0.00	0.00	0.00	0.00	0.00
Ciencia, Tecnología e Innovación	0.00	0.00	0.00	0.00	0.00	0.00
Otras Industrias y Otros Asuntos Económicos	0.00	0.00	0.00	0.00	0.00	0.00
Otras no Clasificadas en Funciones Anteriores	**0.00**	**0.00**	**0.00**	**0.00**	**0.00**	**0.00**
Transacciones de la Deuda Pública / Costo Financiero de la Deuda	0.00	0.00	0.00	0.00	0.00	0.00
Transferencias, Participaciones y Aportaciones entre Diferentes Niveles y Ordenes de Gobierno	0.00	0.00	0.00	0.00	0.00	0.00
Saneamiento del Sistema Financiero	0.00	0.00	0.00	0.00	0.00	0.00
Adeudos de Ejercicios Fiscales Anteriores	0.00	0.00	0.00	0.00	0.00	0.00
Total del Gasto	**39,498,065.00**	**42,906,988.00**	**82,405,053.00**	**68,745,536.00**	**68,295,570.00**	**13,659,517.00**

AUTORIZÓ

L.C.C. JORGE ESQUIVEL RUIZ
DIRECTOR GENERAL

ELDABORÓ

L.C.F. ANA GRICELDA FLORES ROMERO
JEFE DEL DEPARTAMENTO FINANCIERO

01/03/2018 09:12:01 a. m.CNS-16

CUENTA PÚBLICA 2017
Endeudamiento Neto
Del 1o. de enero al 31 de diciembre de 2017
(Pesos)

ENTE PÚBLICO: FUNDACIÓN PABLO GARCÍA

Identificación de Crédito o Instrumento	Colocación	Amortización	Endeudamiento Neto
	A	B	C = A - B
Creditos Bancarios			
NO APLICA	0.00	0.00	0.00
Total Créditos Bancarios	**0.00**	**0.00**	**0.00**
Otros Instrumentos de Deuda			
Total Otros Instrumentos de Deuda			
TOTAL	**0.00**	**0.00**	**0.00**

AUTORIZÓ

L.C.C. JORGE ESQUIVEL RUIZ
DIRECTOR GENERAL

ELABORÓ

L.C.F. ANA GRICELDA FLORES ROMERO
JEFE DEL DEPARTAMENTO FINANCIERO

01/03/2018 09:12:56 a. m. CNS-17

CUENTA PÚBLICA 2017
Intereses de la Deuda
Del 1o. de enero al 31 de diciembre de 2017
(Pesos)

ENTE PÚBLICO: FUNDACIÓN PABLO GARCÍA

Identificación de Crédito o Instrumento	Devengado	Pagado
Créditos Bancarios		
NO APLICA	0.00	0.00
Total Créditos Bancarios:	**0.00**	**0.00**
Otros Instrumentos de Deuda		
Total Otros Instrumentos de Deuda:		
TOTAL:	**0.00**	**0.00**

AUTORIZÓ

L.C.C. JORGE ESQUIVEL RUIZ

DIRECTOR GENERAL

ELABORÓ

L.C.F. ANA GRICELDA FLORES ROMERO

JEFE DEL DEPARTAMENTO FINANCIERO

CUENTA PÚBLICA 2017
Indicadores de Postura Fiscal
Del 1o. de enero al 31 de diciembre de 2017
(Pesos)

ENTE PÚBLICO: FUNDACIÓN PABLO GARCÍA

Concepto	Estimado	Devengado	Pagado [3]
I. Ingresos Presupuestarios (I=1+2)	39,498,065.47	82,857,983.52	80,604,213.54
1. Ingresos del Gobierno de la Entidad Federativa [1]	39,498,065.47	82,857,983.52	80,604,213.54
2. Ingresos del Sector Paraestatal [1]	0.00	0.00	0.00
II. Egresos Presupuestarios (II=3+4)	39,498,065.47	68,745,536.31	68,295,569.64
3. Egresos del Gobierno de la Federativa [2]	39,498,065.47	68,745,536.31	68,295,569.64
4. Egresos del Sector Paraestatal [2]	0.00	0.00	0.00
III. Balance Presupuestario (Superávit o Déficit) (III=I - II)	0.00	14,112,447.21	12,308,643.90

Concepto	Estimado	Devengado	Pagado [3]
III. Balance presupuestario (Superávit o Déficit)	0.00	14,112,447.21	12,308,643.90
IV. Intereses, Comisiones y Gastos de la Deuda	0.00	0.00	0.00
V. Balance Primario (Superávit o Déficit) (V= III - IV)	0.00	14,112,447.21	12,308,643.90

Concepto	Estimado	Devengado	Pagado [3]
A. Financiamiento	0.00	0.00	0.00
B. Amortización de la deuda	0.00	0.00	0.00
C. Endeudamiento ó desendeudamiento (C = A - B)	0.00	0.00	0.00

1. Los Ingresos que se presentan son los ingresos presupuestarios totales sin incluir los ingresos por financiamientos. Los Ingresos del Gobierno de la Entidad Federativa corresponden a los del Poder Ejecutivo, Legislativo Judicial y Autónomos

2. Los egresos que se presentan son los egresos presupuestarios totales sin incluir los egresos por amortización. Los egresos del Gobierno de la Entidad Federativa corresponden a los del Poder Ejecutivo, Legislativo, Judicial y Órganos Autónomos

3. Para Ingresos se reportan los ingresos recaudados; para egresos se reportan los egresos pagados

AUTORIZÓ

L.C.C. JORGE ESQUIVEL RUIZ

DIRECTOR GENERAL

ELABORÓ

L.C.P. ANA GRICELDA FLORES ROMERO

JEFE DEL DEPARTAMENTO FINANCIERO

INFORMACIÓN PROGRAMÁTICA

CUENTA PÚBLICA 2017
Gasto por Categoría Programática
Del 1o. de enero al 31 de diciembre de 2017
(Pesos)

ENTE PÚBLICO: FUNDACIÓN PABLO GARCÍA

Concepto	Egresos					Subejercicio 6 = (3 - 4)
	Aprobado 1	Ampliaciones/(Reducciones) 2	Modificado 3 = (1 + 2)	Devengado 4	Pagado 5	
Programas	39,498,065.00	42,906,988.00	82,405,053.00	68,745,536.00	68,295,570.00	13,659,517.00
Subsidios: Sector Social y Privado o Entidades Federativas y Municipios	0.00	0.00	0.00	0.00	0.00	0.00
Sujetos a Reglas de Operación	0.00	0.00	0.00	0.00	0.00	0.00
Otros Subsidios	0.00	0.00	0.00	0.00	0.00	0.00
Desempeño de la Funciones	0.00	0.00	0.00	0.00	0.00	0.00
Prestación de Servicios Públicos	0.00	0.00	0.00	0.00	0.00	0.00
Provisión de Bienes Públicos	0.00	0.00	0.00	0.00	0.00	0.00
Planeación, seguimiento y evaluación de políticas públicas	0.00	0.00	0.00	0.00	0.00	0.00
Promoción y fomento	0.00	0.00	0.00	0.00	0.00	0.00
Regulación y supervisión	0.00	0.00	0.00	0.00	0.00	0.00
Funciones de las Fuerzas Armadas (Únicamente Gobierno Federal)	0.00	0.00	0.00	0.00	0.00	0.00
Específicos	0.00	0.00	0.00	0.00	0.00	0.00
Proyectos de Inversión	0.00	0.00	0.00	0.00	0.00	0.00
Administrativos y de Apoyo	39,498,065.00	42,906,988.00	82,405,053.00	68,745,536.00	68,295,570.00	13,659,517.00
Apoyo al proceso presupuestario y para mejorar la eficiencia Institucional	39,498,065.00	42,906,988.00	82,405,053.00	68,745,536.00	68,295,570.00	13,659,517.00
Apoyo a la función pública y al mejoramiento de la función	0.00	0.00	0.00	0.00	0.00	0.00
Operaciones Ajenas	0.00	0.00	0.00	0.00	0.00	0.00
Compromisos	0.00	0.00	0.00	0.00	0.00	0.00
Obligaciones de Cumplimiento de resolución jurisdiccional	0.00	0.00	0.00	0.00	0.00	0.00
Desastres Naturales	0.00	0.00	0.00	0.00	0.00	0.00
Obligaciones	0.00	0.00	0.00	0.00	0.00	0.00
Pensiones y Jubilaciones	0.00	0.00	0.00	0.00	0.00	0.00
Aportaciones a la seguridad social	0.00	0.00	0.00	0.00	0.00	0.00
Aportaciones a fondos de estabilización	0.00	0.00	0.00	0.00	0.00	0.00
Aportaciones a fondos de inversión y reestructura de pensiones	0.00	0.00	0.00	0.00	0.00	0.00
Programas de Gasto Federalizado (Gobierno Federal)	0.00	0.00	0.00	0.00	0.00	0.00
Gasto Federalizado	0.00	0.00	0.00	0.00	0.00	0.00
Participaciones a entidades federativas y municipios	0.00	0.00	0.00	0.00	0.00	0.00
Costo financiero, deuda o apoyos a deudores y ahorradores de la banca	0.00	0.00	0.00	0.00	0.00	0.00
Adeudos de ejercicios fiscales anteriores	0.00	0.00	0.00	0.00	0.00	0.00
Total Del Gasto	39,498,065.00	42,906,988.00	82,405,053.00	68,745,536.00	68,295,570.00	13,659,517.00

AUTORIZÓ

L.C.C. JORGE ESQUIVEL RUIZ
DIRECTOR GENERAL

ELABORÓ

L.C.F. ANA GRICELDA FLORES ROMERO
JEFE DEL DEPARTAMENTO FINANCIERO

PROGRAMAS Y PROYECTOS DE INVERSION

2017

La que suscribe, L.C.F. Ana Gricelda Flores Romero, en pleno uso de mis facultades, hago del conocimiento del Patronato de la Fundación Pablo García y demás autoridades pertinentes, que no se manejan en esta Institución Programas y Proyectos de Inversión a la fecha 31 de Diciembre de 2017.

Bajo protesta de decir verdad declaramos que los Estados Financieros y sus Notas son razonablemente correctos y responsabilidad del emisor

L.C.C. JORGE ESQUIVEL RUIZ
DIRECTOR GENERAL

L.C.F. ANA G. FLORES ROMERO
JEFE DEPARTAMENTO FINANCIERO

Programa	Unidad Administrativa	Indicador	Dimensión	Frecuencia	Unidad de Medida	Meta	Numerador	Denominador	Resultado	Causas de las Variaciones	Efecto Económico
ORGANISMOS PÚBLICOS DESCENTRALIZADOS											
		Tasa de abandono escolar en Educación Primaria y Secundaria	Eficacia	Anual	Alumno	7.7	1600	102279	1.56	-	-
							3986	48532	8.21	-	-
042 Programa Nacional de Becas	Fundación Pablo García	Porcentaje de permanencia escolar de estudiantes becados de un nivel educativo, respecto a la matrícula de estudiantes becados al inicio de cursos del mismo nivel	Eficacia	Anual	Por ciento	100	4557	4668	97.62	Se debe a las bajas escolares reportadas en el transcurso del ciclo escolar	Es mínimo el efecto economico que genera la desviacion de las metas
		Tasa de variación de becas otorgadas por el programa de becas para la educación superior manutención	Eficacia	Anual	Por ciento	33	4668	4312	8.25	No se conto con el numero de solicitudes de aspirantes a beca.	Es un efecto economico positivo ya que se logro incrementar el numero de becarios de un año respecto al anterior
		Tasa de variación de becarios en el año actual respecto al año anterior	Eficacia	Anual	Por ciento	5	3574	2746	30.15	Se deriva de la entrega de mas becas de nivel basico	Se logro un efecto economico positivo al lograr incrementar el número de becas del año actual
114 Programa Estatal de Becas	Fundación Pablo García	Porcentaje de becas otorgadas	Eficacia	Anual	Por ciento	100	3574	3574	100	-	-
		Porcentaje de becas otorgadas para la igualdad de oportunidades en el año actual	Eficacia	Anual	Por ciento	100	3061	3061	100	-	-

Cuenta Pública 2017
Indicadores de Resultados
Del 01/01/2017 al 31/12/2017
FUNDACION PABLO GARCIA

Programa	Unidad Administrativa	Indicador	Dimensión	Frecuencia	Unidad de Medida	Meta	Numerador	Denominador	Resultado	Causas de las Variaciones	Efecto Económico
ORGANISMOS PÚBLICOS DESCENTRALIZADOS											
		Porcentaje de becas otorgadas para el crecimiento y desarrollo del capital humano en el año actual	Eficacia	Anual	Por ciento	100	513	513	100	-	-
160 Programa de Infraestructura para el Desarrollo Socioeconómico y Acciones de Fortalecimiento Financiero	Fundación Pablo García	Costo promedio por beca de nivel posgrado entregadas	Economía	Trimestral	Pesos	$ 6,562.50	$ 7,875,000.00	1200	$ 6,562.50	-	-
		Costo promedio de becas entregadas del Programa de Becas para la Educación Superior Manutención	Economía	Trimestral	Pesos	$ 2,500.00	$ 15,000,000.00	4688	$ 3,213.36	Se deriva de la entrega de mas becas de nivel superior	Se logro un efecto economico positivo al lograr incrementar el número de becas

LCC. JORGE ESQUIVEL RUIZ
DIRECTOR GENERAL

LAE. CARLOS ALBERTO CASTILLO RUIZ
DIRECTOR ADMINISTRATIVO

ANEXOS

CUENTA PÚBLICA 2017
Relación de Bienes Inmuebles que Componen el Patrimonio
(Pesos)

ENTE PÚBLICO: FUNDACIÓN PABLO GARCÍA

Código	Descripción del Bien Inmueble	Valor en libros
NO APLICA	NO APLICA	0.00

AUTORIZÓ

L.C.C. JORGE ESQUIVEL RUIZ

DIRECTOR GENERAL

ELABORÓ

L.C.F. ANA GRICELDA FLORES ROMERO

JEFA DEPARTAMENTO FINANCIERO

01/03/2018 9:35:19 CNS 23

CUENTA PÚBLICA 2017
Relación de Bienes Muebles que Componen el Patrimonio
(Pesos)

ENTE PÚBLICO: FUNDACIÓN PABLO GARCÍA

Código	Descripción del Bien Mueble	Valor en Libros
1	AIRE ACONDICIONADO TIPO MINISPLIT DE 18000 BTU	5,428.80
2	AIRE ACONDICIONADO TIPO MINISPLIT DE 12000 BTU	10,996.80
3	AIRE ACONDICIONADO TIPO MINISPLIT DE 36000 BTU	2,997.75
4	AIRE ACONDICIONADO TIPO MINISPLIT DE 18000 BTU	5,657.55
5	AIRE ACONDICIONADO TIPO MINISPLIT DE 18000 BTU	5,657.55
6	COMPUTADORAS DE ESCRITORIO ELITEDESK 800	14.09
7	COMPUTADORAS DE ESCRITORIO ELITEDESK 800	14.09
8	MONITORES HP PAVILLION 215 INCH	2.62
9	MONITORES HP PAVILLION 215 INCH	2.63
10	CAMARA FOTOGRAFICA	6.00
11	VIDEO PROYECTOR	14.26
12	VIDEO PROYECTOR	14.26
13	PANTALLA DE PROYECTOR	5.22
14	PANTALLA DE PROYECTOR	5.22
15	NOTEBOOK	19.18
16	NOTEBOOK	19.18
17	NOTEBOOK	19.18
18	NOTEBOOK	19.18
19	NOTEBOOK	19.18
20	COMPUTADORAS DE ESCRITORIO	10.39
21	COMPUTADORAS DE ESCRITORIO	10.39
22	COMPUTADORAS DE ESCRITORIO	10.39
23	COMPUTADORAS DE ESCRITORIO	10.39
24	COMPUTADORAS DE ESCRITORIO	10.39
25	COMPUTADORAS DE ESCRITORIO	10.39
26	COMPUTADORAS DE ESCRITORIO	10.39
27	MONITORES	4.12
28	MONITORES	4.12
29	MONITORES	4.12
30	MONITORES	4.12
31	MONITORES	4.12
32	MONITORES	4.12
33	MONITORES	4.12
34	GABINETE MULTIFUNCIONAL	1,099.39
35	GABINETE MULTIFUNCIONAL	1,099.39
36	GABINETE MULTIFUNCIONAL	1,099.39
37	GABINETE MULTIFUNCIONAL	1,099.39

CUENTA PÚBLICA 2017
Relación de Bienes Muebles que Componen el Patrimonio
(Pesos)

Código	Descripción del Bien Mueble	Valor en Libros
38	ESCRITORIO	3,068.20
39	DESKTOP HP	1,560.78
40	DESKTOP HP	1,560.78
41	DESKTOP COMPAQ	1,471.58
42	DESKTOP COMPAQ	1,471.58
43	CAMION FORD RANGER CREW CAB STD/04 2004	32,900.00
44	TRANSIT PASS MWB AC MOTOR 202 2013	83,980.00
45	GOLD SEDAN 106 4 PUERTAS STD 2014	29,400.00

AUTORIZÓ

L.C.C. JORGE ESQUIVEL RUIZ
DIRECTOR GENERAL

ELABORÓ

L.C.F. ANA GRICELDA FLORES ROMERO
JEFE DEL DEPARTAMENTO FINANCIERO

CUENTA PÚBLICA 2017
Relación de Cuentas Bancarias productivas específicas

ENTE PÚBLICO: FUNDACIÓN PABLO GARCÍA

Fondo Programa o Convenio	Datos de la Cuenta	
	Institución Bancaria	Número de Cuenta
MANUTENCIÓN	BANAMEX	5336195

AUTORIZÓ

L.C.C. JORGE ESQUIVEL RUIZ

DIRECTOR GENERAL

ELABORÓ

L.C.F. ANA GRICELDA FLORES ROMERO

JEFA DEPARTAMENTO FINANCIERO

01/03/2018 9:35:38 CNS 25

CUENTA PÚBLICA 2017
RELACIÓN DE ESQUEMAS BURSÁTILES Y DE COBERTURAS FINANCIERAS

FUNDACIÓN PABLO GARCÍA

+

EN LA FUNDACIÓN PABLO GARCÍA NO SE MANEJAN ESQUEMAS BURSÁTILES Y DE COBERTURA FINANCIERAS

(Artículo 46, último párrafo LGCG)

L.C.C. JORGE ESQUIVEL RUIZ
DIRECTOR GENERAL

L.C.F. ANA G. FLORES ROMERO
JEFE DEPARTAMENTO FINANCIERO

CUENTA PÚBLICA 2017
Formato del Ejercicio y Destino de Gasto Federalizado y Reintegros

ENTE PÚBLICO: FUNDACIÓN PABLO GARCÍA

Formato del ejercicio y destino de gasto federalizado y reintegros Anual				
Programa o Fondo	Destino de los Recursos	Ejercicio		Reintegro
		DEVENGADO	PAGADO	
MANUTENCION	PAGO DE BECAS	13,295,603.00	13,295,603.00	5,043.00

aUTORIZÓ

L.C.C. JORGE ESQUIVEL RUIZ

DIRECTOR GENERAL

ELABORÓ

L.C.F. ANA GRICELDA FLORES ROMERO

JEFA DEPARTAMENTO FINANCIERO

01/03/2018 9:35:59 CNS-26

CUENTA PÚBLICA 2017
Clasificación Económica de los Ingresos, de los Gastos y del Financiamiento
Versión Analítica
Del 1o. de enero al 31 de diciembre de 2017
(Pesos)

ENTE PÚBLICO: FUNDACIÓN PABLO GARCÍA

Código	Concepto	Importe
1	**INGRESOS**	
1.1	**INGRESOS CORRIENTES**	**81,550,090.00**
1.1.1	**Impuestos**	**0.00**
1.1.1.1	Impuestos sobre el ingreso, las utilidades y las ganancias de capital	0.00
1.1.1.1.1	De personas físicas	0.00
1.1.1.1.2	De empresas y otras corporaciones (personas morales)	0.00
1.1.1.1.3	No clasificables	0.00
1.1.1.2	Impuestos sobre nómina y la fuerza de trabajo	0.00
1.1.1.3	Impuestos sobre la propiedad	0.00
1.1.1.4	Impuestos sobre los bienes y servicios	0.00
1.1.1.5	Impuestos sobre el comercio y las transacciones internacionales/comercio exterior	0.00
1.1.1.6	Impuestos ecológicos	0.00
1.1.1.7	Impuestos a los rendimientos petroleros	0.00
1.1.1.8	Otros Impuestos	0.00
1.1.1.9	Accesorios	0.00
1.1.2	**Contribuciones a la Seguridad Social**	**0.00**
1.1.2.1	Contribuciones de los empleados	0.00
1.1.2.2	Contribuciones de los empleadores	0.00
1.1.2.3	Contribuciones de los trabajadores por cuenta propia o no empleados	0.00
1.1.2.4	Contribuciones no clasificables	0.00
1.1.3	**Contribuciones de Mejoras**	**0.00**
1.1.4	**Derechos y Productos y Aprovechamientos Corrientes**	**0.00**
1.1.4.1	Derechos no incluidos en otros conceptos	0.00
1.1.4.2	***Productos corrientes no incluidos en otros conceptos***	**0.00**
1.1.4.3	Aprovechamientos corrientes no incluidos en otros conceptos	0.00
1.1.5	**Rentas de la Propiedad**	**0.00**
1.1.5.1	**Intereses**	0.00
1.1.5.1.1	**Internos**	0.00
1.1.5.1.2	Externos	0.00
1.1.5.2	Dividendos y retiros de las cuasisociedades	0.00
1.1.5.3	Arrendamientos de tierras y terrenos	0.00
1.1.5.4	Otros	0.00
1.1.6	**Ventas de Bienes y Servicios de Entidades del Gobierno General/Ingreso de Explotación de Entidades Empresariales**	**0.00**
1.1.6.1	Ventas de establecimientos no de mercado	0.00
1.1.6.2	Ventas de establecimientos de mercado	0.00
1.1.6.3	Derechos administrativos	0.00
1.1.7	**Subsidios y Subvenciones Recibidos por Entidades Empresariales Públicas**	**0.00**
1.1.7.1	Subsidios y Subvenciones recibidos por entidades empresariales públicas no financieras	0.00
1.1.7.2	Subsidios y Subvenciones recibidos por entidades empresariales públicas financieras	0.00
1.1.8	**Transferencias, Asignaciones y Donativos Corrientes Recibidos**	**81,550,090.00**
1.1.8.1	Del sector privado	0.00
1.1.8.2	Del sector público	81,550,090.00
1.1.8.2.1	De la Federación	81,550,090.00
1.1.8.2.2	**De Entidades Federativas**	0.00
1.1.8.2.3	De Municipios	0.00
1.1.8.3	Del sector externo	0.00
1.1.8.3.1	De gobiernos extranjeros	0.00
1.1.8.3.2	De organismos internacionales	0.00
1.1.8.3.3	**Del sector privado externo**	0.00
1.1.9	**Participaciones**	**0.00**
1.2	**INGRESOS DE CAPITAL**	**793,077.00**
1.2.1	**Venta (Disposición) de Activos**	**0.00**
1.2.1.1	Venta de activos fijos	0.00
1.2.1.2	Venta de objetos de valor	0.00
1.2.1.3	Venta de activos no producidos	0.00
1.2.2	**Disminución de Existencias**	**0.00**
1.2.2.1	Materiales y suministros	0.00
1.2.2.2	Materias Primas	0.00
1.2.2.3	Trabajos en curso	0.00
1.2.2.4	Bienes terminados	0.00
1.2.2.5	Bienes para venta	0.00
1.2.2.6	Bienes en tránsito	0.00
1.2.2.7	Existencia de material de seguridad y defensa	0.00
1.2.3	**Incremento de la Depreciación, Amortización, Estimaciones y Provisiones Acumuladas**	**793,077.00**
1.2.3.1	Depreciación y amortización	793,077.00
1.2.3.2	Estimaciones por deterioro de inventarios	0.00
1.2.3.3	Otras estimaciones por pérdida o deterioro	0.00
1.2.3.4	Provisiones	0.00
1.2.4	**Transferencias, Asignaciones y Donativos de Capital Recibidos**	0.00
1.2.4.1	Del sector privado	**0.00**
1.2.4.2	Del sector público	0.00
1.2.4.2.1	De la Federación	0.00
1.2.4.2.2	De Entidades Federativas	0.00
1.2.4.2.3	De Municipios	0.00
1.2.4.3	Del sector externo	0.00
1.2.4.3.1	De gobiernos extranjeros	0.00
1.2.4.3.2	De organismos internacionales	0.00

CUENTA PÚBLICA 2017
Clasificación Económica de los Ingresos, de los Gastos y del Financiamiento
Versión Analítica
Del 1o. de enero al 31 de diciembre de 2017
(Pesos)

Código	Concepto	Importe
1.2.4.3.3	Del sector privado externo	0.00
1.2.5	**Recuperación de Inversiones Financieras Realizadas con Fines De Política**	**0.00**
1.2.5.1	Venta de Acciones y participaciones de capital adquiridas con fines de política	0.00
1.2.5.2	Valores representativos de deuda adquiridos con fines de política	0.00
1.2.5.3	Venta de obligaciones negociables adquiridas con fines de política	0.00
1.2.5.4	Recuperación de préstamos realizados con fines de política	0.00
TOTAL DE INGRESOS		82,343,167.00
2	**GASTOS**	
2.1	**GASTOS CORRIENTES**	**20,964,369.00**
2.1.1	**Gastos de Consumo de los Entes del Gobierno General/Gastos de Explotación de las Entidades Empresariales**	**793,077.00**
2.1.1.1	Remuneraciones	0.00
2.1.1.2	Compra de bienes y servicios	0.00
2.1.1.3	Variación de existencias (Disminución (+) Incremento (-))	0.00
2.1.1.4	Depreciación y amortización	793,077.00
2.1.1.5	Estimaciones por deterioro de inventarios	0.00
2.1.1.6	Impuestos sobre los productos, la producción y las importaciones de las entidades empresariales	0.00
2.1.2	**Prestaciones de la Seguridad Social**	**0.00**
2.1.3	**Gastos de la Propiedad**	**0.00**
2.1.3.1	Intereses	0.00
2.1.3.1.1	Intereses de la deuda interna	0.00
2.1.3.1.2	Intereses de la deuda externa	0.00
2.1.3.2	Gastos de la propiedad distintos de intereses	0.00
2.1.3.2.1	Dividendos y retiros de las cuasisociedades	0.00
2.1.3.2.2	Arrendamientos de tierras y terrenos	0.00
2.1.4	**Subsidios y Subvenciones a Empresas**	**0.00**
2.1.4.1	A entidades empresariales del sector privado	0.00
2.1.4.1.1	A entidades empresariales no financieras	0.00
2.1.4.1.2	A entidades empresariales financieras	0.00
2.1.4.2	A entidades empresariales del sector público	0.00
2.1.4.2.1	A entidades empresariales no financieras	0.00
2.1.4.2.2	A entidades empresariales financieras	0.00
2.1.5	**Transferencias, Asignaciones y Donativos Corrientes Otorgados**	**20,171,292.00**
2.1.5.1	Al sector privado	0.00
2.1.5.2	Al sector público	20,171,292.00
2.1.5.2.1	A la Federación	0.00
2.1.5.2.2	A las Entidades Federativas	20,171,292.00
2.1.5.2.3	A los Municipios	0.00
2.1.5.3	Al sector externo	0.00
2.1.5.3.1	A gobiernos extranjeros	0.00
2.1.5.3.2	A organismos internacionales	0.00
2.1.5.3.3	Al sector privado externo	0.00
2.1.6	**Impuesto Sobre los Ingresos, la Riqueza y Otros a las Entidades Empresariales Públicas**	**0.00**
2.1.7	**Participaciones**	**0.00**
2.1.8	**Provisiones y Otras Estimaciones**	**0.00**
2.1.8.1	Provisiones a corto plazo	0.00
2.1.8.2	Provisiones a largo plazo	0.00
2.1.8.3	Estimaciones por pérdida o deterioro a corto plazo	0.00
2.1.8.4	Estimaciones por pérdida o deterioro a largo plazo	0.00
2.2	**GASTOS DE CAPITAL**	**0.00**
2.2.1	**Construcciones en Proceso**	**0.00**
2.2.2	**Activos Fijos (Formación bruta de capital fijo)**	**0.00**
2.2.2.1	**Viviendas, Edificios y Estructuras**	**0.00**
2.2.2.1.1	Viviendas	0.00
2.2.2.1.2	Edificios no residenciales	0.00
2.2.2.1.3	Otras estructuras	0.00
2.2.2.2	**Maquinaria y Equipo**	**0.00**
2.2.2.2.1	Equipo de transporte	0.00
2.2.2.2.2	Equipo de tecnología de la información y comunicaciones	0.00
2.2.2.2.3	Otra maquinaria y equipo	0.00
2.2.2.3	**Equipo de Defensa y Seguridad**	0.00
2.2.2.4	**Activos Biológicos Cultivados**	0.00
2.2.2.4.1	Ganado para cría, leche, tiro, etc. que dan productos recurrentes	0.00
2.2.2.4.2	Arboles, cultivos y otras plantaciones que dan productos recurrentes	0.00
2.2.2.5	**Activos Fijos Intangibles**	**0.00**
2.2.2.5.1	Investigación y desarrollo	0.00
2.2.2.5.2	Exploración y evaluación minera	0.00
2.2.2.5.3	Programas de informática y bases de datos	0.00
2.2.2.5.4	Originales para esparcimiento, literarios o artísticos	0.00
2.2.2.5.5	Otros activos fijos intangibles	0.00
2.2.3	**Incremento de Existencias**	0.00
2.2.3.1	Materiales y suministros	0.00
2.2.3.2	Materias primas	0.00
2.2.3.3	Trabajos en curso	0.00
2.2.3.4	Bienes terminados	0.00
2.2.3.5	Bienes para venta	0.00
2.2.3.6	Bienes en tránsito	0.00
2.2.3.7	Existencias de materiales de seguridad y defensa	0.00
2.2.4	**Objetos de Valor**	**0.00**
2.2.4.1	Metales y piedras preciosas	0.00

CUENTA PÚBLICA 2017
Clasificación Económica de los Ingresos, de los Gastos y del Financiamiento
Versión Analítica
Del 1o. de enero al 31 de diciembre de 2017
(Pesos)

Código	Concepto	Importe
2.2.4.2	Antigüedades y otros objetos de arte	0.00
2.2.4.3	Otros objetos de valor	0.00
2.2.5	**Activos no Producidos**	**0.00**
2.2.5.1	Activos tangibles no producidos de origen natural	0.00
2.2.5.1.1	Tierras y Terrenos	0.00
2.2.5.1.2	Recursos minerales y energéticos	0.00
2.2.5.1.3	Recursos biológicos no cultivados	0.00
2.2.5.1.4	Recursos hídricos	0.00
2.2.5.1.5	Otros activos de origen natural	0.00
2.2.5.2	Activos intangibles no producidos	0.00
2.2.5.2.1	Derechos patentados	0.00
2.2.5.2.2	Arrendamientos operativos comerciales	0.00
2.2.5.2.3	Fondos de comercio adquiridos	0.00
2.2.5.2.4	Otros activos intangibles no producidos	0.00
2.2.6	**Transferencias, Asignaciones y Donativos de Capital Otorgados**	**0.00**
2.2.6.1	Al sector privado	0.00
2.2.6.2	Al sector público	0.00
2.2.6.2.1	A la Federación	0.00
2.2.6.2.2	A Entidades Federativas	0.00
2.2.6.2.3	A Municipios	0.00
2.2.6.3	Al sector externo	0.00
2.2.6.3.1	A gobiernos extranjeros	0.00
2.2.6.3.2	A organismos internacionales	0.00
2.2.6.3.3	Al sector privado externo	0.00
2.2.7	**Inversión Financiera con Fines de Política Económica**	0.00
2.2.7.1	Acciones y participaciones de capital	0.00
2.2.7.2	Valores representativos de deuda adquiridos con fines de política económica	0.00
2.2.7.3	Obligaciones negociables adquiridas con fines de política económica	0.00
2.2.7.4	Concesión de Préstamos	0.00
TOTAL DEL GASTO		**20,964,369.00**
	TOTAL DEL GASTO	20,964,369.00
Menos	Participaciones, Intereses y Otros Gastos de la Deuda =	0.00
	TOTAL DEL GASTO PROGRAMABLE	20,964,369.00

(1) Nota: En el rubro de "Construcciones en Proceso", se incluye el monto de los gastos incurridos en los Capítulos del COG que se describen a continuación y que fueron especificados como correspondientes al Tipo de Gasto 2 (de Capital):

Servicios Personales	COG 1000 Tipo de Gasto 2
Materiales y Suministros	COG 2000 Tipo de Gasto 2
Servicios Generales	COG 3000 Tipo de Gasto 2

3	**FINANCIAMIENTO**	
3.1	**FUENTES FINANCIERAS**	
3.1.1	**Disminución de Activos Financieros**	0.00
3.1.1.1	**Disminución de Activos Financieros Corrientes (Circulantes)**	0.00
3.1.1.1.1	Disminución de caja y bancos (efectivos y equivalentes)	0.00
3.1.1.1.2	Disminución de inversiones financieras de corto plazo (derechos a recibir efectivo o equivalentes)	0.00
3.1.1.1.3	Disminución de cuentas por cobrar	0.00
3.1.1.1.4	Disminución de documentos por cobrar	0.00
3.1.1.1.5	Recuperación de préstamos otorgados de corto plazo	0.00
3.1.1.1.6	Disminución de otros activos financieros corrientes	0.00
3.1.1.2	**Disminución de Activos Financieros No Corrientes**	**0.00**
3.1.1.2.1	Recuperación de inversiones financieras de largo plazo con fines de liquidez	0.00
3.1.1.2.1.1	Venta de acciones y participaciones de capital	0.00
3.1.1.2.1.2	Venta de títulos y valores representativos de deuda	0.00
3.1.1.2.1.3	Venta de obligaciones negociables	0.00
3.1.1.2.1.4	Recuperación de préstamos	0.00
3.1.1.2.2	Disminución de otros activos financieros no corrientes	0.00
3.1.2	**Incremento de pasivos**	**0.00**
3.1.2.1	**Incremento de Pasivos Corrientes**	**0.00**
3.1.2.1.1	Incremento de cuentas por pagar	0.00
3.1.2.1.2	Incremento de documentos por pagar	0.00
3.1.2.1.3	Conversión de la deuda pública a largo plazo en porción circulante	0.00
3.1.2.1.3.1	Conversión de títulos y valores de largo plazo en corto plazo	0.00
3.1.2.1.3.1.1	Porción de corto plazo de títulos y valores de la deuda pública interna de L.P.	0.00
3.1.2.1.3.1.2	Porción de corto plazo de títulos y valores de la deuda pública externa de L.P.	0.00
3.1.2.1.3.2	Conversión de préstamos de largo plazo en corto plazo	0.00
3.1.2.1.3.2.1	Porción a corto plazo de préstamos de la deuda pública interna de L.P.	0.00
3.1.2.1.3.2.2	Porción a corto plazo de préstamos de la deuda pública externa de L.P.	0.00
3.1.2.1.4	Incremento de otros pasivos de corto plazo	0.00
3.1.2.2	**Incremento de Pasivos No Corrientes**	**0.00**
3.1.2.2.1	Incremento de cuentas por pagar a largo plazo	0.00
3.1.2.2.2	Incremento de documentos por pagar a largo plazo	0.00
3.1.2.2.3	Colocación de títulos y valores a largo plazo	0.00
3.1.2.2.3.1	Colocación de títulos y valores de la deuda pública interna	0.00
3.1.2.2.3.2	Colocación de títulos y valores de la deuda pública externa	0.00
3.1.2.2.4	Obtención de préstamos de la deuda pública a largo plazo	0.00
3.1.2.2.4.1	Obtención de préstamos internos	0.00
3.1.2.2.4.2	Obtención de préstamos externos	0.00
3.1.2.2.5	Incremento de otros pasivos de largo plazo	0.00
3.1.3	**Incremento del Patrimonio**	0.00
	TOTAL FUENTES FINANCIERAS	**0.00**
3.2	**APLICACIONES FINANCIERAS (USOS)**	

CUENTA PÚBLICA 2017
Clasificación Económica de los Ingresos, de los Gastos y del Financiamiento
Versión Analítica
Del 1o. de enero al 31 de diciembre de 2017
(Pesos)

Código	Concepto	Importe
3.2.1	**Incremento de Activos Financieros**	**0.00**
3.2.1.1	**Incremento de Activos Financieros Corrientes (Circulantes)**	**0.00**
3.2.1.1.1	Incremento de caja y bancos (efectivo y equivalentes)	0.00
3.2.1.1.2	Incremento de inversiones financieras de corto plazo (derechos a recibir efectivo y equivalentes)	0.00
3.2.1.1.3	Incremento de cuentas por cobrar	0.00
3.2.1.1.4	Incremento de documentos por cobrar	0.00
3.2.1.1.5	Préstamos otorgados de corto plazo	0.00
3.2.1.1.6	Incremento de otros activos financieros corrientes	0.00
3.2.1.2	**Incremento de Activos Financieros No Corrientes**	0.00
3.2.1.2.1	Inversiones financieras a largo plazo con fines de liquidez	0.00
3.2.1.2.1.1	Compra de acciones y participaciones de capital	0.00
3.2.1.2.1.2	Compra de títulos y valores representativos de deuda	0.00
3.2.1.2.1.3	Compra de obligaciones negociables	0.00
3.2.1.2.1.4	Concesión de préstamos	0.00
3.2.1.2.2	Incremento de otros activos financieros no corrientes	0.00
3.2.2	**Disminución de Pasivos**	**0.00**
3.2.2.1	**Disminución de Pasivos Corrientes**	**0.00**
3.2.2.1.1	**Disminución de Cuentas por Pagar**	**0.00**
3.2.2.1.2	**Disminución de Documentos por Pagar**	**0.00**
3.2.2.1.3	**Amortización de la Porción Circulante de la Deuda Pública de Largo Plazo**	**0.00**
3.2.2.1.3.1	Amortización de la porción circulante de la deuda pública de L.P. en títulos y valores	0.00
3.2.2.1.3.1.1	Amortización de la porción circulante de la deuda pública interna de L.P. en Títulos valores	0.00
3.2.2.1.3.1.2	Amortización de la porción circulante de la deuda pública externa de L.P. en títulos y valores	0.00
3.2.2.1.3.2	Amortización de la porción circulante de la deuda pública de L.P. en préstamos	0.00
3.2.2.1.3.2.1	Amortización de la porción circulante de la deuda pública interna de L.P. en préstamos	0.00
3.2.2.1.3.2.2	Amortización de la porción circulante de la deuda pública externa de L.P. en préstamos	0.00
3.2.2.1.4	**Disminución de Otros Pasivos de Corto Plazo**	**0.00**
3.2.2.2	**Disminución de Pasivos no Corrientes**	**0.00**
3.2.2.2.1	**Disminución de Cuentas por Pagar a Largo Plazo**	**0.00**
3.2.2.2.2	**Disminución de Documentos por Pagar a Largo Plazo**	**0.00**
3.2.2.2.3	**Conversión de Deuda Pública de Largo Plazo en Porción Circulante**	**0.00**
3.2.2.2.3.1	Conversión de títulos y valores de largo plazo en corto plazo	0.00
3.2.2.2.3.1.1	Porción de corto plazo de títulos y valores de la deuda pública interna	0.00
3.2.2.2.3.1.2	Porción de corto plazo de títulos y valores de la deuda pública externa	0.00
3.2.2.2.3.2	Conversión de préstamos de largo plazo en corto plazo	0.00
3.2.2.2.3.2.1	Porción a corto plazo de préstamos de la deuda pública interna	0.00
3.2.2.2.3.2.2	Porción a corto plazo de préstamos de la deuda pública externa	0.00
3.2.2.2.4	**Disminución de Otros Pasivos de Largo Plazo**	**0.00**
3.2.3	**Disminución de Patrimonio**	**0.00**
	TOTAL APLICACIONES FINANCIERAS	**0.00**

AUTORIZÓ

L.C.C. JORGE ESQUIVEL RUIZ
DIRECTOR GENERAL

ELABORÓ

L.C.F. ANA GRICELDA FLORES ROMERO
JEFE DEL DEPARTAMENTO FINANCIERO

01/03/2018 09:36:28 a. m. CNS-27

FORMATOS LDF

CUENTA PÚBLICA 2017
ENTE PÚBLICO: FUNDACIÓN PABLO GARCÍA
Formato 1o. Estado de Situación Financiera Detallado - LDF
Al 31 de diciembre de 2017 y 2016
(PESOS)

Concepto	Año 2017	Año 31 de diciembre 2016
ACTIVO		
Activo Circulante		
a. Efectivo y Equivalentes (a=a1+a2+a3+a4+a5+a6+a7)	5,518,269.00	5,322,452.00
a1) Efectivo	0.00	0.00
a2) Bancos/Tesorería	5,518,269.00	5,322,452.00
a3) Bancos/Dependencias y Otros	0.00	0.00
a4) Inversiones Temporales (Hasta 3 meses)	0.00	0.00
a5) Fondos con Afectación Específica	0.00	0.00
a6) Depósitos de Fondos de Terceros en Garantía y/o Administración	0.00	0.00
a7) Otros Efectivos y Equivalentes	0.00	0.00
b. Derechos a Recibir Efectivo o Equivalentes (b=b1+b2+b3+b4+b5+b6+b7)	46,244,768.00	30,157,220.00
b1) Inversiones Financieras de Corto Plazo	0.00	0.00
b2) Cuentas por Cobrar a Corto Plazo	9,010,358.00	9,005,022.00
b3) Deudores Diversos por Cobrar a Corto Plazo	8,675.00	7,247.00
b4) Ingresos por Recuperar a Corto Plazo	0.00	(2,500.00)
b5) Deudores por Anticipos de la Tesorería a Corto Plazo	6,016,253.00	6,016,253.00
b6) Préstamos Otorgados a Corto Plazo	0.00	0.00
b7) Otros Derechos a Recibir Efectivo o Equivalentes a Corto Plazo	31,209,482.00	15,131,198.00
c. Derechos a Recibir Bienes o Servicios (c=c1+c2+c3+c4+c5)	0.00	0.00
c1) Anticipo a Proveedores por Adquisición de Bienes y Prestación de Servicios a Corto Plazo	0.00	0.00
c2) Anticipo a Proveedores por Adquisición de Bienes Inmuebles y Muebles a Corto Plazo	0.00	0.00
c3) Anticipo a Proveedores por Adquisición de Bienes Intangibles a Corto Plazo	0.00	0.00
c4) Anticipo a Contratistas por Obras Públicas a Corto Plazo	0.00	0.00
c5) Otros Derechos a Recibir Bienes o Servicios a Corto Plazo	0.00	0.00
d. Inventarios (d=d1+d2+d3+d4+d5)	0.00	0.00
d1) Inventario de Mercancías para Venta	0.00	0.00
d2) Inventario de Mercancías Terminadas	0.00	0.00
d3) Inventario de Mercancías en Proceso de Elaboración	0.00	0.00
d4) Inventario de Materias Primas, Materiales y Suministros para Producción	0.00	0.00
d5) Bienes en Tránsito	0.00	0.00
e. Almacenes	0.00	0.00
f. Estimación por Pérdida o Deterioro de Activos Circulantes (f=f1+f2)	0.00	0.00
f1) Estimaciones para Cuentas Incobrables por Derechos a Recibir Efectivo o Equivalentes	0.00	0.00
f2) Estimación por Deterioro de Inventarios	0.00	0.00
g. Otros Activos Circulantes (g=g1+g2+g3+g4)	0.00	0.00
g1) Valores en Garantía	0.00	0.00
g2) Bienes en Garantía (excluye depósitos de fondos)	0.00	0.00
g3) Bienes Derivados de Embargos, Decomisos, Aseguramientos y Dación en Pago	0.00	0.00
g4) Adquisición con Fondos de Terceros	0.00	0.00
IA. Total de Activos Circulantes (IA = a + b + c + d + e + f + g)	51,763,037.00	35,479,672.00
Activo No Circulante		
a. Inversiones Financieras a Largo Plazo	6,223,020.00	4,420,416.00
b. Derechos a Recibir Efectivo o Equivalentes a Largo Plazo	148,068,011.00	150,814,241.00
c. Bienes Inmuebles, Infraestructura y Construcciones en Proceso	0.00	0.00
d. Bienes Muebles	1,107,564.00	1,107,564.00
e. Activos Intangibles	37,584.00	37,584.00
f. Depreciación, Deterioro y Amortización Acumulada de Bienes	(793,077.00)	(686,295.00)
g. Activos Diferidos	0.00	0.00
h. Estimación por Pérdida o Deterioro de Activos no Circulantes	0.00	0.00
i. Otros Activos no Circulantes	0.00	433.00
IB. Total de Activos No Circulantes (IB = a + b + c + d + e + f + g + h + i)	154,643,102.00	155,693,943.00

Concepto	Año 2017	Año 31 de diciembre 2016
PASIVO		
Pasivo Circulante		
a. Cuentas por Pagar a Corto Plazo (a=a1+a2+a3+a4+a5+a6+a7+a8+a9)	990,419.00	642,568.00
a1) Servicios Personales por Pagar a Corto Plazo	1.00	1.00
a2) Proveedores por Pagar a Corto Plazo	636,505.00	636,315.00
a3) Contratistas por Obras Públicas por Pagar a Corto Plazo	0.00	0.00
a4) Participaciones y Aportaciones por Pagar a Corto Plazo	0.00	0.00
a5) Transferencias Otorgadas por Pagar a Corto Plazo	350,406.00	0.00
a6) Intereses, Comisiones y Otros Gastos de la Deuda Pública por Pagar a Corto Plazo	0.00	0.00
a7) Retenciones y Contribuciones por Pagar a Corto Plazo	3,507.00	6,252.00
a8) Devoluciones de la Ley de Ingresos por Pagar a Corto Plazo	0.00	0.00
a9) Otras Cuentas por Pagar a Corto Plazo	0.00	0.00
b. Documentos por Pagar a Corto Plazo (b=b1+b2+b3)	0.00	0.00
b1) Documentos Comerciales por Pagar a Corto Plazo	0.00	0.00
b2) Documentos con Contratistas por Obras Públicas por Pagar a Corto Plazo	0.00	0.00
b3) Otros Documentos por Pagar a Corto Plazo	0.00	0.00
c. Porción a Corto Plazo de la Deuda Pública a Largo Plazo (c=c1+c2)	0.00	0.00
c1) Porción a Corto Plazo de la Deuda Pública	0.00	0.00
c2) Porción a Corto Plazo de Arrendamiento Financiero	0.00	0.00
d. Títulos y Valores a Corto Plazo	0.00	0.00
e. Pasivos Diferidos a Corto Plazo (e=e1+e2+e3)	15,496.00	15,496.00
e1) Ingresos Cobrados por Adelantado a Corto Plazo	0.00	0.00
e2) Intereses Cobrados por Adelantado a Corto Plazo	0.00	0.00
e3) Otros Pasivos Diferidos a Corto Plazo	15,496.00	15,496.00
f. Fondos y Bienes de Terceros en Garantía y/o Administración a Corto Plazo	0.00	0.00
f1) Fondos en Garantía a Corto Plazo	0.00	0.00
f2) Fondos en Administración a Corto Plazo	0.00	0.00
f3) Fondos Contingentes a Corto Plazo	0.00	0.00
f4) Fondos de Fideicomisos, Mandatos y Contratos Análogos a Corto Plazo	0.00	0.00
f5) Otros Fondos de Terceros en Garantía y/o Administración a Corto Plazo	0.00	0.00
f6) Valores y Bienes en Garantía a Corto Plazo	0.00	0.00
g. Provisiones a Corto Plazo (g=g1+g2+g3)	0.00	0.00
g1) Provisión para Demandas y Juicios a Corto Plazo	0.00	0.00
g2) Provisión para Contingencias a Corto Plazo	0.00	0.00
g3) Otras Provisiones a Corto Plazo	0.00	0.00
h. Otros Pasivos a Corto Plazo (h=h1+h2+h3)	0.00	0.00
h1) Ingresos por Clasificar	0.00	0.00
h2) Recaudación por Participar	0.00	0.00
h3) Otros Pasivos Circulantes	0.00	0.00
IIA. Total de Pasivos Circulantes (IIA = a + b + c + d + e + f + g + h)	0.00	0.00
Pasivo No Circulante		
a. Cuentas por Pagar a Largo Plazo	0.00	0.00
b. Documentos por Pagar a Largo Plazo	0.00	0.00
c. Deuda Pública a Largo Plazo	0.00	0.00
d. Pasivos Diferidos a Largo Plazo	0.00	0.00
e. Fondos y Bienes de Terceros en Garantía y/o en Administración a Largo Plazo	0.00	0.00
f. Provisiones a Largo Plazo	0.00	0.00
IIB. Total de Pasivos No Circulantes (IIB = a + b + c + d + e + f)	1,005,915.00	658,064.00
II. Total del Pasivo (II = IIA + IIB)	1,005,915.00	658,064.00

CUENTA PÚBLICA 2017
ENTE PÚBLICO: FUNDACIÓN PABLO GARCÍA
Formato 1o. Estado de Situación Financiera Detallado - LDF
Al 31 de diciembre de 2017 y 2016
(PESOS)

Concepto	Año 2017	Año 31 de diciembre 2016
ACTIVO		
I. Total del Activo (I = IA + IB)	206,406,139.00	191,173,615.00

Concepto	Año 2017	Año 31 de diciembre 2016
PASIVO		
HACIENDA PÚBLICA/ PATRIMONIO		
IIIA. Hacienda Pública/Patrimonio Contribuido (IIIA = a + b + c)	0.00	0.00
a. Aportaciones	0.00	0.00
b. Donaciones de Capital	0.00	0.00
c. Actualización de la Hacienda Pública/Patrimonio	0.00	0.00
IIIB. Hacienda Pública/Patrimonio Generado (IIIB = a + b + c + d + e)	205,400,224.00	190,515,551.00
a. Resultados del Ejercicio (Ahorro/ Desahorro)	14,116,971.00	6,296,901.00
b. Resultados de Ejercicios Anteriores	190,693,074.00	184,218,650.00
c. Revalúos	0.00	0.00
d. Reservas	0.00	0.00
e. Rectificaciones de Resultados de Ejercicios Anteriores	590,179.00	0.00
IIIC. Exceso o Insuficiencia en la Actualización de la Hacienda Pública/Patrimonio (IIIC=a+b)	0.00	0.00
a. Resultado por Posición Monetaria	0.00	0.00
b. Resultado por Tenencia de Activos no Monetarios	0.00	0.00
III. Total Hacienda Pública/Patrimonio (III = IIIA + IIIB + IIIC)	205,400,224.00	190,515,551.00
IV. Total del Pasivo y Hacienda Pública/Patrimonio (IV = II + III)	206,406,139.00	191,173,615.00

AUTORIZÓ

L.C.C. JORGE ESQUIVEL RUIZ
DIRECTOR GENERAL

ELABORÓ

L.C.F. ANA GRICELDA FLORES ROMERO
JEFE DEL DEPARTAMENTO FINANCIERO

CUENTA PÚBLICA 2017
ENTE PÚBLICO: FUNDACIÓN PABLO GARCÍA
Formato 2 Informe Analítico de la Deuda Pública y Otros Pasivos - LDF
Del 1o. de enero al 31 de diciembre de 2017
(PESOS)

Denominación de la Deuda Pública y Otros Pasivos (c)	Saldo al 31 de diciembre de 2016 (d)	Disposiciones del Periodo (e)	Amortizaciones del Periodo (f)	Revaluaciones, Reclasificaciones y Otros Ajustes (g)	Saldo Final del Periodo (h) h=d+e-f+g	Pago de Intereses del Periodo (i)	Pago de Comisiones y demás costos asociados durante el Periodo (j)
1. Deuda Pública (1=A+B)	**0.00**	**0.00**	**0.00**	**0.00**	**0.00**	**0.00**	**0.00**
A. Corto Plazo (A=a1+a2+a3)	**0.00**	**0.00**	**0.00**	**0.00**	**0.00**	**0.00**	**0.00**
a1) Instituciones de Crédito	0.00	0.00	0.00	0.00	0.00	0.00	0.00
a2) Títulos y Valores	0.00	0.00	0.00	0.00	0.00	0.00	0.00
a3) Arrendamientos Financieros	0.00	0.00	0.00	0.00	0.00	0.00	0.00
B. Largo Plazo (B=b1+b2+b3)	**0.00**	**0.00**	**0.00**	**0.00**	**0.00**	**0.00**	**0.00**
b1) Instituciones de Crédito	0.00	0.00	0.00	0.00	0.00	0.00	0.00
b2) Títulos y Valores	0.00	0.00	0.00	0.00	0.00	0.00	0.00
b3) Arrendamientos Financieros	0.00	0.00	0.00	0.00	0.00	0.00	0.00
2. Otros Pasivos	**658,064.00**	**69,348,694.00**	**69,000,843.00**	**0.00**	**1,005,915.00**		
3. Total de la Deuda Pública y Otros Pasivos (3=1+2)	**658,064.00**	**69,348,694.00**	**69,000,843.00**	**0.00**	**1,005,915.00**	**0.00**	**0.00**
4. Deuda Contingente 1 (informativo)	**0.00**	**0.00**	**0.00**	**0.00**	**0.00**	**0.00**	**0.00**
Deuda Contingente 1	0.00	0.00	0.00	0.00	0.00	0.00	0.00
Deuda Contingente 2	0.00	0.00	0.00	0.00	0.00	0.00	0.00
5. Valor de Instrumentos Bono Cupón Cero 2 (Informativo)	**0.00**	**0.00**	**0.00**	**0.00**	**0.00**	**0.00**	**0.00**
Instrumento Bono Cupón Cero 1	0.00	0.00	0.00	0.00	0.00	0.00	0.00
Instrumento Bono Cupón Cero 2	0.00	0.00	0.00	0.00	0.00	0.00	0.00

Obligaciones a Corto Plazo (k)	Monto Contratado (l)	Plazo Pactado (m)	Tasa de Interés (n)	Comisiones y Costos Relacionados (o)	Tasa Efectiva (p)
6. Obligaciones a Corto Plazo (Informativo)	**0.00**	**0.00**	**0.00**	**0.00**	**0.00**
Crédito 1	0.00	0.00	0.00	0.00	0.00
Crédito 2	0.00	0.00	0.00	0.00	0.00

CUENTA PÚBLICA 2017
ENTE PÚBLICO: FUNDACIÓN PABLO GARCÍA
Formato 2 Informe Analítico de la Deuda Pública y Otros Pasivos - LDF
Del 1o. de enero al 31 de diciembre de 2017
(PESOS)

AUTORIZÓ

L.C.C. JORGE ESQUIVEL RUIZ
DIRECTOR GENERAL

ELABORÓ

L.C.F. ANA GRICELDA FLORES ROMERO
JEFE DEL DEPARTAMENTO FINANCIERO

01/03/2018 09:37:50 a. m.CNS-29

CUENTA PÚBLICA 2017
ENTE PÚBLICO: FUNDACIÓN PABLO GARCÍA
Formato 3 Informe Analítico de Obligaciones Diferentes de Financiamientos – LDF
Del 1o. de enero al 31 de diciembre de 2017
(PESOS)

Denominación de las Obligaciones Diferentes de Financiamiento (c)	Fecha del Contrato (d)	Fecha de inicio de operación del proyecto (e)	Fecha de vencimiento (f)	Monto de la inversión pactado (g)	Plazo pactado (h)	Monto promedio mensual del pago de la contraprestación (i)	Monto promedio mensual del pago de la contraprestación correspondiente al pago de inversión (j)	Monto pagado de la inversión al 31 de diciembre de 2017 (k)	Monto pagado de la inversión actualizado al 31 de diciembre de 2017 (l)	Saldo pendiente por pagar de la inversión al 31 de diciembre de 2017 (m = g – l)
A. Asociaciones Público Privadas (APP's) (A=a+b +c+d)				0.00		0.00	0.00	0.00	0.00	0.00
APP 1				0.00		0.00	0.00	0.00	0.00	0.00
APP 2				0.00		0.00	0.00	0.00	0.00	0.00
APP 3				0.00		0.00	0.00	0.00	0.00	0.00
B. Otros Instrumentos (B=a+b+c+d)				0.00		0.00	0.00	0.00	0.00	0.00
Otro Instrumento 1				0.00		0.00	0.00	0.00	0.00	0.00
Otro Instrumento 2				0.00		0.00	0.00	0.00	0.00	0.00
Otro Instrumento 3				0.00		0.00	0.00	0.00	0.00	0.00
C. Total de Obligaciones Diferentes de Financiamiento (C=A+B)				0.00		0.00	0.00	0.00	0.00	0.00

AUTORIZÓ

L.C.C. JORGE ESQUIVEL RUIZ
DIRECTOR GENERAL

ELABORÓ

L.C.F. ANA GRICELDA FLORES ROMERO
JEFE DEL DEPARTAMENTO FINANCIERO

CUENTA PÚBLICA 2017
ENTE PÚBLICO: FUNDACIÓN PABLO GARCÍA
Formato 4 Balance Presupuestario - LDF
Del 1o. de enero al 31 de diciembre de 2017
(PESOS)

Concepto (c).	Estimado/ Aprobado (d)	Devengado	Recaudado/Pagado
A. Ingresos Totales (A = A1+A2+A3)	**39,498,065.00**	**82,857,983.00**	**80,604,214.00**
A1. Ingresos de Libre Disposición	39,498,065.00	66,607,983.00	64,354,214.00
A2. Transferencias Federales Etiquetadas	0.00	16,250,000.00	16,250,000.00
A3. Financiamiento Neto	0.00	0.00	0.00
B. Egresos Presupuestarios1 (B = B1+B2)	**39,498,065.00**	**68,745,536.00**	**68,295,570.00**
B1. Gasto No Etiquetado (sin incluir Amortización de la Deuda Pública)	39,498,065.00	55,449,933.00	54,999,967.00
B2. Gasto Etiquetado (sin incluir Amortización de la Deuda Pública)	0.00	13,295,603.00	13,295,603.00
C. Remanentes del Ejercicio Anterior (C = C1 + C2)		**0.00**	**0.00**
C1. Remanentes de Ingresos de Libre Disposición aplicados en el periodo		0.00	0.00
C2. Remanentes de Transferencias Federales Etiquetadas aplicados en el periodo		0.00	0.00
I. Balance Presupuestario (I = A – B + C)	**0.00**	**14,112,447.00**	**12,308,644.00**
II. Balance Presupuestario sin Financiamiento Neto (II = I - A3)	**0.00**	**14,112,447.00**	**12,308,644.00**
III. Balance Presupuestario sin Financiamiento Neto y sin Remanentes del Ejercicio Anterior (III= II - C)	**0.00**	**14,112,447.00**	**12,308,644.00**

Concepto	Aprobado	Devengado	Pagado
E. Intereses, Comisiones y Gastos de la Deuda (E = E1+E2)	**0.00**	**0.00**	**0.00**
E1. Intereses, Comisiones y Gastos de la Deuda con Gasto No Etiquetado	0.00	0.00	0.00
E2. Intereses, Comisiones y Gastos de la Deuda con Gasto Etiquetado	0.00	0.00	0.00
IV. Balance Primario (IV = III + E)	**0.00**	**14,112,447.00**	**12,308,644.00**

Concepto	Estimado/ Aprobado	Devengado	Recaudado/ Pagado
F. Financiamiento (F = F1 + F2)	**0.00**	**0.00**	**0.00**
F1. Financiamiento con Fuente de Pago de Ingresos de Libre Disposición	0.00	0.00	0.00
F2. Financiamiento con Fuente de Pago de Transferencias Federales Etiquetadas	0.00	0.00	0.00
G. Amortización de la Deuda (G = G1 + G2)	**0.00**	**0.00**	**0.00**
G1. Amortización de la Deuda Pública con Gasto No Etiquetado	0.00	0.00	0.00
G2. Amortización de la Deuda Pública con Gasto Etiquetado	0.00	0.00	0.00
A3. Financiamiento Neto (A3 = F – G)	**0.00**	**0.00**	**0.00**

Concepto	Estimado/ Aprobado	Devengado	Recaudado/ Pagado
A1. Ingresos de Libre Disposición	39,498,065.00	66,607,983.00	64,354,214.00
A3.1 Financiamiento Neto con Fuente de Pago de Ingresos de Libre Disposición (A3.1 = F1 – G1)	0.00	0.00	0.00
F1. Financiamiento con Fuente de Pago de Ingresos de Libre Disposición	0.00	0.00	0.00
G1. Amortización de la Deuda Pública con Gasto No Etiquetado	0.00	0.00	0.00
B1. Gasto No Etiquetado (sin incluir Amortización de la Deuda Pública)	39,498,065.00	55,449,933.00	54,999,967.00
C1. Remanentes de Ingresos de Libre Disposición aplicados en el periodo		0.00	0.00
V. Balance Presupuestario de Recursos Disponibles (V = A1 + A3.1 – B 1 + C1)	**0.00**	**11,158,050.00**	**9,354,247.00**
VI. Balance Presupuestario de Recursos Disponibles sin Financiamiento Neto (VI = V – A3.1)	**0.00**	**11,158,050.00**	**9,354,247.00**

CUENTA PÚBLICA 2017
ENTE PÚBLICO: FUNDACIÓN PABLO GARCÍA
Formato 4 Balance Presupuestario - LDF
Del 1o. de enero al 31 de diciembre de 2017
(PESOS)

Concepto	Estimado/ Aprobado	Devengado	Recaudado/ Pagado
A2. Transferencias Federales Etiquetadas	0.00	16,250,000.00	16,250,000.00
A3.2 Financiamiento Neto con Fuente de Pago de Transferencias Federales Etiquetadas (A3.2 = F2 – G2)	0.00	0.00	0.00
F2. Financiamiento con Fuente de Pago de Transferencias Federales Etiquetadas	0.00	0.00	0.00
G2. Amortización de la Deuda Pública con Gasto Etiquetado	0.00	0.00	0.00
B2. Gasto Etiquetado (sin incluir Amortización de la Deuda Pública)	0.00	13,295,603.00	13,295,603.00
C2. Remanentes de Transferencias Federales Etiquetadas aplicados en el periodo		0.00	0.00
VII. Balance Presupuestario de Recursos Etiquetados (VII = A2 + A3.2 – B2 + C2)	**0.00**	**2,954,397.00**	**2,954,397.00**
VIII. Balance Presupuestario de Recursos Etiquetados sin Financiamiento Neto (VIII = VII – A3.2)	**0.00**	**2,954,397.00**	**2,954,397.00**

AUTORIZÓ

L.C.C. JORGE ESQUIVEL RUIZ
DIRECTOR GENERAL

ELABORÓ

L.C.F. ANA GRICELDA FLORES ROMERO
JEFE DEL DEPARTAMENTO FINANCIERO

CUENTA PÚBLICA 2017
ENTE PÚBLICO: FUNDACIÓN PABLO GARCÍA
Formato 5 Estado Analítico de Ingresos Detallado - LDF
Del 1o. de enero al 31 de diciembre de 2017
(PESOS)

Concepto (c)	Ingreso					Diferencia (e)
	Estimado (d)	Ampliaciones/ Reducciones	Modificado	Devengado	Recaudado	
Ingresos de Libre Disposición						
A. Impuestos	0.00	0.00	0.00	0.00	0.00	0.00
B. Cuotas y Aportaciones de Seguridad Social	0.00	0.00	0.00	0.00	0.00	0.00
C. Contribuciones de Mejoras	0.00	0.00	0.00	0.00	0.00	0.00
D. Derechos	0.00	0.00	0.00	0.00	0.00	0.00
E. Productos	0.00	0.00	0.00	0.00	0.00	0.00
F. Aprovechamientos	0.00	0.00	0.00	0.00	0.00	0.00
G. Ingresos por Ventas de Bienes y Servicios	0.00	0.00	0.00	1307893.00	1307893.00	1307893.00
H. Participaciones (H=h1+h2+h3+h4+h5+h6+h7+h8+h9+h10+h11)	0.00	0.00	0.00	0.00	0.00	0.00
h1) Fondo General de Participaciones	0.00	0.00	0.00	0.00	0.00	0.00
h2) Fondo de Fomento Municipal	0.00	0.00	0.00	0.00	0.00	0.00
h3) Fondo de Fiscalización y Recaudación	0.00	0.00	0.00	0.00	0.00	0.00
h4) Fondo de Compensación	0.00	0.00	0.00	0.00	0.00	0.00
h5) Fondo de Extracción de Hidrocarburos	0.00	0.00	0.00	0.00	0.00	0.00
h6) Impuesto Especial Sobre Producción y Servicios	0.00	0.00	0.00	0.00	0.00	0.00
h7) 0.136% de la Recaudación Federal Participable	0.00	0.00	0.00	0.00	0.00	0.00
h8) 3.17% Sobre Extracción de Petróleo	0.00	0.00	0.00	0.00	0.00	0.00
h9) Gasolinas y Diésel	0.00	0.00	0.00	0.00	0.00	0.00
h10) Fondo del Impuesto Sobre la Renta	0.00	0.00	0.00	0.00	0.00	0.00
h11) Fondo de Estabilización de los Ingresos de las Entidades Federativas	0.00	0.00	0.00	0.00	0.00	0.00
I. Incentivos Derivados de la Colaboración Fiscal (I=i1+i2+i3+i4+i5)	0.00	0.00	0.00	0.00	0.00	0.00
i1) Tenencia o Uso de Vehículos	0.00	0.00	0.00	0.00	0.00	0.00
i2) Fondo de Compensación ISAN	0.00	0.00	0.00	0.00	0.00	0.00
i3) Impuesto Sobre Automóviles Nuevos	0.00	0.00	0.00	0.00	0.00	0.00
i4) Fondo de Compensación de Repecos-Intermedios	0.00	0.00	0.00	0.00	0.00	0.00
i5) Otros Incentivos Económicos	0.00	0.00	0.00	0.00	0.00	0.00
J. Transferencias	39498065.00	0.00	39498065.00	81550090.00	79296320.00	39798255.00
K. Convenios	0.00	0.00	0.00	0.00	0.00	0.00
k1) Otros Convenios y Subsidios	0.00	0.00	0.00	0.00	0.00	0.00
L. Otros Ingresos de Libre Disposición (L=l1+l2)	0.00	0.00	0.00	0.00	0.00	0.00
l1) Participaciones en Ingresos Locales	0.00	0.00	0.00	0.00	0.00	0.00
l2) Otros Ingresos de Libre Disposición	0.00	0.00	0.00	0.00	0.00	0.00
I. Total de Ingresos de Libre Disposición (I=A+B+C+D+E+F+G+H+I+J+K+L)	**39498065.00**	**0.00**	**39498065.00**	**82857983.00**	**80604213.00**	**41106148.00**
Ingresos Excedentes de Ingresos de Libre Disposición						**0.00**
Transferencias Federales Etiquetadas						
A. Aportaciones (A=a1+a2+a3+a4+a5+a6+a7+a8)	0.00	0.00	0.00	0.00	0.00	0.00
a1) Fondo de Aportaciones para la Nómina Educativa y Gasto Operativo	0.00	0.00	0.00	0.00	0.00	0.00
a2) Fondo de Aportaciones para los Servicios de Salud	0.00	0.00	0.00	0.00	0.00	0.00
a3) Fondo de Aportaciones para la Infraestructura Social	0.00	0.00	0.00	0.00	0.00	0.00
a4) Fondo de Aportaciones para el Fortalecimiento de los Municipios y de las Demarcaciones Territoriales del Distrito Federal	0.00	0.00	0.00	0.00	0.00	0.00
a5) Fondo de Aportaciones Múltiples	0.00	0.00	0.00	0.00	0.00	0.00
a6) Fondo de Aportaciones para la Educación Tecnológica y de Adultos	0.00	0.00	0.00	0.00	0.00	0.00
a7) Fondo de Aportaciones para la Seguridad Pública de los Estados y del Distrito Federal	0.00	0.00	0.00	0.00	0.00	0.00
a8) Fondo de Aportaciones para el Fortalecimiento de las Entidades Federativas	0.00	0.00	0.00	0.00	0.00	0.00
B. Convenios (B=b1+b2+b3+b4)	0.00	0.00	0.00	0.00	0.00	0.00
b1) Convenios de Protección Social en Salud	0.00	0.00	0.00	0.00	0.00	0.00
b2) Convenios de Descentralización	0.00	0.00	0.00	0.00	0.00	0.00
b3) Convenios de Reasignación	0.00	0.00	0.00	0.00	0.00	0.00
b4) Otros Convenios y Subsidios	0.00	0.00	0.00	0.00	0.00	0.00
C. Fondos Distintos de Aportaciones (C=c1+c2)	0.00	0.00	0.00	0.00	0.00	0.00
c1) Fondo para Entidades Federativas y Municipios Productores de Hidrocarburos	0.00	0.00	0.00	0.00	0.00	0.00
c2) Fondo Minero	0.00	0.00	0.00	0.00	0.00	0.00
D. Transferencias, Subsidios y Subvenciones, y Pensiones y Jubilaciones	0.00	0.00	0.00	0.00	0.00	0.00
E. Otras Transferencias Federales Etiquetadas	0.00	0.00	0.00	0.00	0.00	0.00
II. Total de Transferencias Federales Etiquetadas (II = A + B + C + D + E)	**0.00**	**0.00**	**0.00**	**0.00**	**0.00**	**0.00**

CUENTA PÚBLICA 2017
ENTE PÚBLICO: FUNDACIÓN PABLO GARCÍA
Formato 5 Estado Analítico de Ingresos Detallado - LDF
Del 1o. de enero al 31 de diciembre de 2017
(PESOS)

Concepto (c)	Ingreso					Diferencia (e)
	Estimado (d)	Ampliaciones/ Reducciones	Modificado	Devengado	Recaudado	
III. Ingresos Derivados de Financiamientos (III = A)	0.00	0.00	0.00	0.00	0.00	0.00
A. Ingresos Derivados de Financiamientos	0.00	0.00	0.00	0.00	0.00	0.00
IV. Total de Ingresos (IV = I + II + III)	39498065.00	0.00	39498065.00	82857983.00	80604213.00	41106148.00
Datos Informativos						
1. Ingresos Derivados de Financiamientos con Fuente de Pago de Ingresos de Libre Disposición	0.00	0.00	0.00	0.00	0.00	0.00
2. Ingresos Derivados de Financiamientos con Fuente de Pago de Transferencias Federales Etiquetadas	0.00	0.00	0.00	0.00	0.00	0.00
3. Ingresos Derivados de Financiamientos (3 = 1 + 2)	0.00	0.00	0.00	0.00	0.00	0.00

AUTORIZÓ

L.C.C. JORGE ESQUIVEL RUIZ
DIRECTOR GENERAL

ELABORÓ

L.C.F. ANA GRICELDA FLORES ROMERO
JEFE DEL DEPARTAMENTO FINANCIERO

CUENTA PÚBLICA 2017
ENTE PÚBLICO: FUNDACIÓN PABLO GARCÍA
Formato 6a Estado Analítico del Ejercicio del Presupuesto de Egresos Detallado - LDF
Clasificación por Objeto del Gasto (Capítulo y Concepto)
Del 1o. de enero al 31 de diciembre de 2017
(PESOS)

Concepto (c)	Egresos					Subejercicio (e)
	Aprobado (d)	Ampliaciones/ (Reducciones)	Modificado	Devengado	Pagado	
I. Gasto No Etiquetado (I=A+B+C+D+E+F+G+H+I)	**39,498,065.00**	**29,611,385.00**	**69,109,450.00**	**55,449,933.00**	**54,999,967.00**	**13,659,517.00**
A. Servicios Personales (A=a1+a2+a3+a4+a5+a6+a7)	6,668,167.00	41,784.00	6,709,951.00	6,697,471.00	6,697,471.00	12,480.00
a1) Remuneraciones al Personal de Carácter Permanente	4,022,606.00	0.00	4,022,606.00	4,013,544.00	4,013,544.00	9,062.00
a2) Remuneraciones al Personal de Carácter Transitorio	0.00	0.00	0.00	0.00	0.00	0.00
a3) Remuneraciones Adicionales y Especiales	1,147,662.00	0.00	1,147,662.00	1,147,662.00	1,147,662.00	0.00
a4) Seguridad Social	1,497,899.00	0.00	1,497,899.00	1,494,481.00	1,494,481.00	3,418.00
a5) Otras Prestaciones Sociales y Económicas	0.00	0.00	0.00	0.00	0.00	0.00
a6) Previsiones	0.00	0.00	0.00	0.00	0.00	0.00
a7) Pago de Estímulos a Servidores Públicos	0.00	41,784.00	41,784.00	41,784.00	41,784.00	0.00
B. Materiales y Suministros (B=b1+b2+b3+b4+b5+b6+b7+b8+b9)	11,459.00	353,034.00	364,493.00	364,493.00	363,852.00	0.00
b1) Materiales de Administración, Emisión de Documentos y Artículos Oficiales	272.00	44,551.00	44,823.00	44,823.00	44,823.00	0.00
b2) Alimentos y Utensilios	0.00	0.00	0.00	0.00	0.00	0.00
b3) Materias Primas y Materiales de Producción y Comercialización	0.00	0.00	0.00	0.00	0.00	0.00
b4) Materiales y Artículos de Construcción y de Reparación	546.00	5,596.00	6,142.00	6,142.00	6,142.00	0.00
b5) Productos Químicos, Farmacéuticos y de Laboratorio	0.00	0.00	0.00	0.00	0.00	0.00
b6) Combustibles, Lubricantes y Aditivos	10,000.00	286,000.00	296,000.00	296,000.00	296,000.00	0.00
b7) Vestuario, Blancos, Prendas de Protección y Artículos Deportivos	0.00	0.00	0.00	0.00	0.00	0.00
b8) Materiales y Suministros Para Seguridad	0.00	0.00	0.00	0.00	0.00	0.00
b9) Herramientas, Refacciones y Accesorios Menores	641.00	16,887.00	17,528.00	17,528.00	16,887.00	0.00
C. Servicios Generales (C=c1+c2+c3+c4+c5+c6+c7+c8+c9)	917,361.00	14,435,847.00	15,353,208.00	14,534,207.00	14,084,882.00	819,001.00
c1) Servicios Básicos	83,330.00	169,922.00	253,252.00	251,571.00	220,123.00	1,681.00
c2) Servicios de Arrendamiento	216,387.00	71,734.00	288,121.00	288,121.00	110,739.00	0.00
c3) Servicios Profesionales, Científicos, Técnicos y Otros Servicios	282,687.00	855,202.00	1,137,889.00	1,093,676.00	940,779.00	44,213.00
c4) Servicios Financieros, Bancarios y Comerciales	37,405.00	68,094.00	105,499.00	74,820.00	74,820.00	30,679.00
c5) Servicios de Instalación, Reparación, Mantenimiento y Conservación	88,092.00	129,887.00	217,979.00	217,979.00	140,820.00	0.00
c6) Servicios de Comunicación Social y Publicidad	0.00	12,903,679.00	12,903,679.00	12,166,078.00	12,155,639.00	737,601.00
c7) Servicios de Traslado y Viáticos	7,963.00	186,348.00	194,311.00	190,222.00	190,222.00	4,089.00
c8) Servicios Oficiales	805.00	50,660.00	51,465.00	50,727.00	50,727.00	738.00
c9) Otros Servicios Generales	200,692.00	321.00	201,013.00	201,013.00	201,013.00	0.00
D. Transferencias, Asignaciones, Subsidios y Otras Ayudas (D=d1+d2+d3+d4+d5+d6+d7+d8+d9)	16,989,078.00	16,010,250.00	32,999,328.00	20,171,292.00	20,171,292.00	12,828,036.00
d1) Transferencias Internas y Asignaciones al Sector Público	0.00	0.00	0.00	0.00	0.00	0.00
d2) Transferencias al Resto del Sector Público	16,980,078.00	15,895,016.00	32,875,094.00	20,065,558.00	20,065,558.00	12,809,536.00
d3) Subsidios y Subvenciones	0.00	0.00	0.00	0.00	0.00	0.00
d4) Ayudas Sociales	9,000.00	115,234.00	124,234.00	105,734.00	105,734.00	18,500.00
d5) Pensiones y Jubilaciones	0.00	0.00	0.00	0.00	0.00	0.00
d6) Transferencias a Fideicomisos, Mandatos y Otros Análogos	0.00	0.00	0.00	0.00	0.00	0.00
d7) Transferencias a la Seguridad Social	0.00	0.00	0.00	0.00	0.00	0.00
d8) Donativos	0.00	0.00	0.00	0.00	0.00	0.00
d9) Transferencias al Exterior	0.00	0.00	0.00	0.00	0.00	0.00
E. Bienes Muebles, Inmuebles e Intangibles (E=e1+e2+e3+e4+e5+e6+e7+e8+e9)	0.00	0.00	0.00	0.00	0.00	0.00
e1) Mobiliario y Equipo de Administración	0.00	0.00	0.00	0.00	0.00	0.00
e2) Mobiliario y Equipo Educacional y Recreativo	0.00	0.00	0.00	0.00	0.00	0.00
e3) Equipo e Instrumental Médico y de Laboratorio	0.00	0.00	0.00	0.00	0.00	0.00
e4) Vehículos y Equipo de Transporte	0.00	0.00	0.00	0.00	0.00	0.00
e5) Equipo de Defensa y Seguridad	0.00	0.00	0.00	0.00	0.00	0.00
e6) Maquinaria, Otros Equipos y Herramientas	0.00	0.00	0.00	0.00	0.00	0.00
e7) Activos Biológicos	0.00	0.00	0.00	0.00	0.00	0.00
e8) Bienes Inmuebles	0.00	0.00	0.00	0.00	0.00	0.00
e9) Activos Intangibles	0.00	0.00	0.00	0.00	0.00	0.00

CUENTA PÚBLICA 2017
ENTE PÚBLICO: FUNDACIÓN PABLO GARCÍA
Formato 6a Estado Analítico del Ejercicio del Presupuesto de Egresos Detallado - LDF
Clasificación por Objeto del Gasto (Capítulo y Concepto)
Del 1o. de enero al 31 de diciembre de 2017
(PESOS)

Concepto (c)	Egresos					Subejercicio (e)
	Aprobado (d)	Ampliaciones/ (Reducciones)	Modificado	Devengado	Pagado	
F. Inversión Pública (F=f1+f2+f3)	0.00	0.00	0.00	0.00	0.00	0.00
f1) Obra Pública en Bienes de Dominio Público	0.00	0.00	0.00	0.00	0.00	0.00
f2) Obra Pública en Bienes Propios	0.00	0.00	0.00	0.00	0.00	0.00
f3) Proyectos Productivos y Acciones de Fomento	0.00	0.00	0.00	0.00	0.00	0.00
G. Inversiones Financieras y Otras Provisiones (G=g1+g2+g3+g4+g5+g6+g7)	0.00	0.00	0.00	0.00	0.00	0.00
g1) Inversiones Para el Fomento de Actividades Productivas	0.00	0.00	0.00	0.00	0.00	0.00
g2) Acciones y Participaciones de Capital	0.00	0.00	0.00	0.00	0.00	0.00
g3) Compra de Títulos y Valores	0.00	0.00	0.00	0.00	0.00	0.00
g4) Concesión de Préstamos	0.00	0.00	0.00	0.00	0.00	0.00
g5) Inversiones en Fideicomisos, Mandatos y Otros Análogos Fideicomiso de Desastres Naturales (Informativo)	0.00	0.00	0.00	0.00	0.00	0.00
g6) Otras Inversiones Financieras	0.00	0.00	0.00	0.00	0.00	0.00
g7) Provisiones para Contingencias y Otras Erogaciones Especiales	0.00	0.00	0.00	0.00	0.00	0.00
H. Participaciones y Aportaciones (H=h1+h2+h3)	14,912,000.00	(1,229,530.00)	13,682,470.00	13,682,470.00	13,682,470.00	0.00
h1) Participaciones	0.00	0.00	0.00	0.00	0.00	0.00
h2) Aportaciones	0.00	0.00	0.00	0.00	0.00	0.00
h3) Convenios	14,912,000.00	(1,229,530.00)	13,682,470.00	13,682,470.00	13,682,470.00	0.00
I. Deuda Pública (I=i1+i2+i3+i4+i5+i6+i7)	0.00	0.00	0.00	0.00	0.00	0.00
i1) Amortización de la Deuda Pública	0.00	0.00	0.00	0.00	0.00	0.00
i2) Intereses de la Deuda Pública	0.00	0.00	0.00	0.00	0.00	0.00
i3) Comisiones de la Deuda Pública	0.00	0.00	0.00	0.00	0.00	0.00
i4) Gastos de la Deuda Pública	0.00	0.00	0.00	0.00	0.00	0.00
i5) Costo por Coberturas	0.00	0.00	0.00	0.00	0.00	0.00
i6) Apoyos Financieros	0.00	0.00	0.00	0.00	0.00	0.00
i7) Adeudos de Ejercicios Fiscales Anteriores (ADEFAS)	0.00	0.00	0.00	0.00	0.00	0.00
II. Gasto Etiquetado (II=A+B+C+D+E+F+G+H+I)	**0.00**	**13,295,603.00**	**13,295,603.00**	**13,295,603.00**	**13,295,603.00**	**0.00**
A. Servicios Personales (A=a1+a2+a3+a4+a5+a6+a7)	0.00	0.00	0.00	0.00	0.00	0.00
a1) Remuneraciones al Personal de Carácter Permanente	0.00	0.00	0.00	0.00	0.00	0.00
a2) Remuneraciones al Personal de Carácter Transitorio	0.00	0.00	0.00	0.00	0.00	0.00
a3) Remuneraciones Adicionales y Especiales	0.00	0.00	0.00	0.00	0.00	0.00
a4) Seguridad Social	0.00	0.00	0.00	0.00	0.00	0.00
a5) Otras Prestaciones Sociales y Económicas	0.00	0.00	0.00	0.00	0.00	0.00
a6) Previsiones	0.00	0.00	0.00	0.00	0.00	0.00
a7) Pago de Estímulos a Servidores Públicos	0.00	0.00	0.00	0.00	0.00	0.00
B. Materiales y Suministros (B=b1+b2+b3+b4+b5+b6+b7+b8+b9)	0.00	0.00	0.00	0.00	0.00	0.00
b1) Materiales de Administración, Emisión de Documentos y Artículos Oficiales	0.00	0.00	0.00	0.00	0.00	0.00
b2) Alimentos y Utensilios	0.00	0.00	0.00	0.00	0.00	0.00
b3) Materias Primas y Materiales de Producción y Comercialización	0.00	0.00	0.00	0.00	0.00	0.00
b4) Materiales y Artículos de Construcción y de Reparación	0.00	0.00	0.00	0.00	0.00	0.00
b5) Productos Químicos, Farmacéuticos y de Laboratorio	0.00	0.00	0.00	0.00	0.00	0.00
b6) Combustibles, Lubricantes y Aditivos	0.00	0.00	0.00	0.00	0.00	0.00
b7) Vestuario, Blancos, Prendas de Protección y Artículos Deportivos	0.00	0.00	0.00	0.00	0.00	0.00
b8) Materiales y Suministros Para Seguridad	0.00	0.00	0.00	0.00	0.00	0.00
b9) Herramientas, Refacciones y Accesorios Menores	0.00	0.00	0.00	0.00	0.00	0.00
C. Servicios Generales (C=c1+c2+c3+c4+c5+c6+c7+c8+c9)	0.00	0.00	0.00	0.00	0.00	0.00
c1) Servicios Básicos	0.00	0.00	0.00	0.00	0.00	0.00
c2) Servicios de Arrendamiento	0.00	0.00	0.00	0.00	0.00	0.00
c3) Servicios Profesionales, Científicos, Técnicos y Otros Servicios	0.00	0.00	0.00	0.00	0.00	0.00
c4) Servicios Financieros, Bancarios y Comerciales	0.00	0.00	0.00	0.00	0.00	0.00

CUENTA PÚBLICA 2017
ENTE PÚBLICO: FUNDACIÓN PABLO GARCÍA
Formato 6a Estado Analítico del Ejercicio del Presupuesto de Egresos Detallado - LDF
Clasificación por Objeto del Gasto (Capítulo y Concepto)
Del 1o. de enero al 31 de diciembre de 2017
(PESOS)

Concepto (c)	Egresos					Subejercicio (e)
	Aprobado (d)	Ampliaciones/ (Reducciones)	Modificado	Devengado	Pagado	
c5) Servicios de Instalación, Reparación, Mantenimiento y Conservación	0.00	0.00	0.00	0.00	0.00	0.00
c6) Servicios de Comunicación Social y Publicidad	0.00	0.00	0.00	0.00	0.00	0.00
c7) Servicios de Traslado y Viáticos	0.00	0.00	0.00	0.00	0.00	0.00
c8) Servicios Oficiales	0.00	0.00	0.00	0.00	0.00	0.00
c9) Otros Servicios Generales	0.00	0.00	0.00	0.00	0.00	0.00
D. Transferencias, Asignaciones, Subsidios y Otras Ayudas (D=d1+d2+d3+d4+d5+d6+d7+d8+d9)	0.00	0.00	0.00	0.00	0.00	0.00
d1) Transferencias Internas y Asignaciones al Sector Público	0.00	0.00	0.00	0.00	0.00	0.00
d2) Transferencias al Resto del Sector Público	0.00	0.00	0.00	0.00	0.00	0.00
d3) Subsidios y Subvenciones	0.00	0.00	0.00	0.00	0.00	0.00
d4) Ayudas Sociales	0.00	0.00	0.00	0.00	0.00	0.00
d5) Pensiones y Jubilaciones	0.00	0.00	0.00	0.00	0.00	0.00
d6) Transferencias a Fideicomisos, Mandatos y Otros Análogos	0.00	0.00	0.00	0.00	0.00	0.00
d7) Transferencias a la Seguridad Social	0.00	0.00	0.00	0.00	0.00	0.00
d8) Donativos	0.00	0.00	0.00	0.00	0.00	0.00
d9) Transferencias al Exterior	0.00	0.00	0.00	0.00	0.00	0.00
E. Bienes Muebles, Inmuebles e Intangibles (E=e1+e2+e3+e4+e5+e6+e7+e8+e9)	0.00	0.00	0.00	0.00	0.00	0.00
e1) Mobiliario y Equipo de Administración	0.00	0.00	0.00	0.00	0.00	0.00
e2) Mobiliario y Equipo Educacional y Recreativo	0.00	0.00	0.00	0.00	0.00	0.00
e3) Equipo e Instrumental Médico y de Laboratorio	0.00	0.00	0.00	0.00	0.00	0.00
e4) Vehículos y Equipo de Transporte	0.00	0.00	0.00	0.00	0.00	0.00
e5) Equipo de Defensa y Seguridad	0.00	0.00	0.00	0.00	0.00	0.00
e6) Maquinaria, Otros Equipos y Herramientas	0.00	0.00	0.00	0.00	0.00	0.00
e7) Activos Biológicos	0.00	0.00	0.00	0.00	0.00	0.00
e8) Bienes Inmuebles	0.00	0.00	0.00	0.00	0.00	0.00
e9) Activos Intangibles	0.00	0.00	0.00	0.00	0.00	0.00
F. Inversión Pública (F=f1+f2+f3)	0.00	0.00	0.00	0.00	0.00	0.00
f1) Obra Pública en Bienes de Dominio Público	0.00	0.00	0.00	0.00	0.00	0.00
f2) Obra Pública en Bienes Propios	0.00	0.00	0.00	0.00	0.00	0.00
f3) Proyectos Productivos y Acciones de Fomento	0.00	0.00	0.00	0.00	0.00	0.00
G. Inversiones Financieras y Otras Provisiones (G=g1+g2+g3+g4+g5+g6+g7)	0.00	0.00	0.00	0.00	0.00	0.00
g1) Inversiones Para el Fomento de Actividades Productivas	0.00	0.00	0.00	0.00	0.00	0.00
g2) Acciones y Participaciones de Capital	0.00	0.00	0.00	0.00	0.00	0.00
g3) Compra de Títulos y Valores	0.00	0.00	0.00	0.00	0.00	0.00
g4) Concesión de Préstamos	0.00	0.00	0.00	0.00	0.00	0.00
g5) Inversiones en Fideicomisos, Mandatos y Otros Análogos Fideicomiso de Desastres Naturales (Informativo)	0.00	0.00	0.00	0.00	0.00	0.00
g6) Otras Inversiones Financieras	0.00	0.00	0.00	0.00	0.00	0.00
g7) Provisiones para Contingencias y Otras Erogaciones Especiales	0.00	0.00	0.00	0.00	0.00	0.00
H. Participaciones y Aportaciones (H=h1+h2+h3)	0.00	13,295,603.00	13,295,603.00	13,295,603.00	13,295,603.00	0.00
h1) Participaciones	0.00	0.00	0.00	0.00	0.00	0.00
h2) Aportaciones	0.00	0.00	0.00	0.00	0.00	0.00
h3) Convenios	0.00	13,295,603.00	13,295,603.00	13,295,603.00	13,295,603.00	0.00
I. Deuda Pública (I=i1+i2+i3+i4+i5+i6+i7)	0.00	0.00	0.00	0.00	0.00	0.00
i1) Amortización de la Deuda Pública	0.00	0.00	0.00	0.00	0.00	0.00
i2) Intereses de la Deuda Pública	0.00	0.00	0.00	0.00	0.00	0.00
i3) Comisiones de la Deuda Pública	0.00	0.00	0.00	0.00	0.00	0.00
i4) Gastos de la Deuda Pública	0.00	0.00	0.00	0.00	0.00	0.00
i5) Costo por Coberturas	0.00	0.00	0.00	0.00	0.00	0.00
i6) Apoyos Financieros	0.00	0.00	0.00	0.00	0.00	0.00
i7) Adeudos de Ejercicios Fiscales Anteriores (ADEFAS)	0.00	0.00	0.00	0.00	0.00	0.00

CUENTA PÚBLICA 2017
ENTE PÚBLICO: FUNDACIÓN PABLO GARCÍA
Formato 6a Estado Analítico del Ejercicio del Presupuesto de Egresos Detallado - LDF
Clasificación por Objeto del Gasto (Capítulo y Concepto)
Del 1o. de enero al 31 de diciembre de 2017
(PESOS)

Concepto (c)	Egresos					Subejercicio (e)
	Aprobado (d)	Ampliaciones/ (Reducciones)	Modificado	Devengado	Pagado	
III. Total de Egresos (III = I + II)	**39,498,065.00**	**42,906,988.00**	**82,405,053.00**	**68,745,536.00**	**68,295,570.00**	**13,659,517.00**

AUTORIZÓ

L.C.C. JORGE ESQUIVEL RUIZ
DIRECTOR GENERAL

ELABORÓ

L.C.F. ANA GRICELDA FLORES ROMERO
JEFE DEL DEPARTAMENTO FINANCIERO

01/03/2018 09:40:59 a. m. CNS 33

CUENTA PÚBLICA 2017
ENTE PÚBLICO: FUNDACIÓN PABLO GARCÍA
Formato 6b Estado Analítico del Ejercicio del Presupuesto de Egresos Detallado - LDF
Clasificación Administrativa
Del 1o. de enero al 31 de diciembre de 2017
(PESOS)

Concepto (c)	Egresos					Subejercicio (e)
	Aprobado (d)	Ampliaciones/ (Reducciones)	Modificado	Devengado	Pagado	
Gasto No Etiquetado	**39,498,065.00**	**29,611,385.00**	**69,109,450.00**	**55,449,933.00**	**54,999,967.00**	**13,659,517.00**
[16]FUNDACIÓN PABLO GARCÍA	39,498,065.00	29,611,385.00	69,109,450.00	55,449,933.00	54,999,967.00	13,659,517.00
Gasto Etiquetado	**0.00**	**13,295,603.00**	**13,295,603.00**	**13,295,603.00**	**13,295,603.00**	**0.00**
[16]FUNDACIÓN PABLO GARCÍA	0.00	13,295,603.00	13,295,603.00	13,295,603.00	13,295,603.00	0.00
Total de Egresos	**39,498,065.00**	**42,906,988.00**	**82,405,053.00**	**68,745,536.00**	**68,295,570.00**	**13,659,517.00**

AUTORIZÓ

L.C.C. JORGE ESQUIVEL RUIZ
DIRECTOR GENERAL

ELABORÓ

L.C.F. ANA GRICELDA FLORES ROMERO
JEFE DEL DEPARTAMENTO FINANCIERO

01/03/2018 09:42:04 a. m. CNS 34

CUENTA PÚBLICA 2017
ENTE PÚBLICO: FUNDACIÓN PABLO GARCÍA
Formato 6c Estado Analítico del Ejercicio del Presupuesto de Egresos Detallado - LDF
Clasificación Funcional (Finalidad y Función)
Del 1o. de enero al 31 de diciembre de 2017
(PESOS)

Concepto (c)	Egresos					Subejercicio (e)
	Aprobado (d)	Ampliaciones/ (Reducciones)	Modificado	Devengado	Pagado	
I. Gasto No Etiquetado (I=A+B+C+D)	**39,498,065.00**	**29,611,385.00**	**69,109,450.00**	**55,449,933.00**	**54,999,967.00**	**13,659,517.00**
A. Gobierno (A=a1+a2+a3+a4+a5+a6+a7+a8)	**0.00**	**0.00**	**0.00**	**0.00**	**0.00**	**0.00**
a1) Legislación	0.00	0.00	0.00	0.00	0.00	0.00
a2) Justicia	0.00	0.00	0.00	0.00	0.00	0.00
a3) Coordinación de la Política de Gobierno	0.00	0.00	0.00	0.00	0.00	0.00
a4) Relaciones Exteriores	0.00	0.00	0.00	0.00	0.00	0.00
a5) Asuntos Financieros y Hacendarios	0.00	0.00	0.00	0.00	0.00	0.00
a6) Seguridad Nacional	0.00	0.00	0.00	0.00	0.00	0.00
a7) Asuntos de Orden Público y de Seguridad Interior	0.00	0.00	0.00	0.00	0.00	0.00
a8) Otros Servicios Generales	0.00	0.00	0.00	0.00	0.00	0.00
B. Desarrollo Social (B=b1+b2+b3+b4+b5+b6+b7)	**39,498,065.00**	**29,611,385.00**	**69,109,450.00**	**55,449,933.00**	**54,999,967.00**	**13,659,517.00**
b1) Protección Ambiental	0.00	0.00	0.00	0.00	0.00	0.00
b2) Vivienda y Servicios a la Comunidad	0.00	0.00	0.00	0.00	0.00	0.00
b3) Salud	0.00	0.00	0.00	0.00	0.00	0.00
b4) Recreación, Cultura y Otras Manifestaciones Sociales	0.00	0.00	0.00	0.00	0.00	0.00
b5) Educación	39,498,065.00	29,611,385.00	69,109,450.00	55,449,933.00	54,999,967.00	13,659,517.00
b6) Protección Social	0.00	0.00	0.00	0.00	0.00	0.00
b7) Otros Asuntos Sociales	0.00	0.00	0.00	0.00	0.00	0.00
C. Desarrollo Económico (C=c1+c2+c3+c4+c5+c6+c7+c8+c9)	**0.00**	**0.00**	**0.00**	**0.00**	**0.00**	**0.00**
c1) Asuntos Económicos, Comerciales y Laborales en General	0.00	0.00	0.00	0.00	0.00	0.00
c2) Agropecuaria, Silvicultura, Pesca y Caza	0.00	0.00	0.00	0.00	0.00	0.00
c3) Combustibles y Energía	0.00	0.00	0.00	0.00	0.00	0.00
c4) Minería, Manufacturas y Construcción	0.00	0.00	0.00	0.00	0.00	0.00
c5) Transporte	0.00	0.00	0.00	0.00	0.00	0.00
c6) Comunicaciones	0.00	0.00	0.00	0.00	0.00	0.00
c7) Turismo	0.00	0.00	0.00	0.00	0.00	0.00
c8) Ciencia, Tecnología e Innovación	0.00	0.00	0.00	0.00	0.00	0.00
c9) Otras Industrias y Otros Asuntos Económicos	0.00	0.00	0.00	0.00	0.00	0.00
D. Otras No Clasificadas en Funciones Anteriores (D=d1+d2+d3+d4)	**0.00**	**0.00**	**0.00**	**0.00**	**0.00**	**0.00**
d1) Transacciones de la Deuda Publica / Costo Financiero de la Deuda	0.00	0.00	0.00	0.00	0.00	0.00
d2) Transferencias, Participaciones y Aportaciones Entre Diferentes Niveles y Ordenes de Gobierno	0.00	0.00	0.00	0.00	0.00	0.00
d3) Saneamiento del Sistema Financiero	0.00	0.00	0.00	0.00	0.00	0.00
d4) Adeudos de Ejercicios Fiscales Anteriores	0.00	0.00	0.00	0.00	0.00	0.00
II. Gasto Etiquetado (II=A+B+C+D)	**0.00**	**13,295,603.00**	**13,295,603.00**	**13,295,603.00**	**13,295,603.00**	**0.00**
A. Gobierno (A=a1+a2+a3+a4+a5+a6+a7+a8)	**0.00**	**0.00**	**0.00**	**0.00**	**0.00**	**0.00**
a1) Legislación	0.00	0.00	0.00	0.00	0.00	0.00
a2) Justicia	0.00	0.00	0.00	0.00	0.00	0.00
a3) Coordinación de la Política de Gobierno	0.00	0.00	0.00	0.00	0.00	0.00
a4) Relaciones Exteriores	0.00	0.00	0.00	0.00	0.00	0.00
a5) Asuntos Financieros y Hacendarios	0.00	0.00	0.00	0.00	0.00	0.00
a6) Seguridad Nacional	0.00	0.00	0.00	0.00	0.00	0.00
a7) Asuntos de Orden Público y de Seguridad Interior	0.00	0.00	0.00	0.00	0.00	0.00
a8) Otros Servicios Generales	0.00	0.00	0.00	0.00	0.00	0.00
B. Desarrollo Social (B=b1+b2+b3+b4+b5+b6+b7)	**0.00**	**13,295,603.00**	**13,295,603.00**	**13,295,603.00**	**13,295,603.00**	**0.00**
b1) Protección Ambiental	0.00	0.00	0.00	0.00	0.00	0.00
b2) Vivienda y Servicios a la Comunidad	0.00	0.00	0.00	0.00	0.00	0.00
b3) Salud	0.00	0.00	0.00	0.00	0.00	0.00
b4) Recreación, Cultura y Otras Manifestaciones Sociales	0.00	0.00	0.00	0.00	0.00	0.00
b5) Educación	0.00	13,295,603.00	13,295,603.00	13,295,603.00	13,295,603.00	0.00
b6) Protección Social	0.00	0.00	0.00	0.00	0.00	0.00
b7) Otros Asuntos Sociales	0.00	0.00	0.00	0.00	0.00	0.00
C. Desarrollo Económico (C=c1+c2+c3+c4+c5+c6+c7+c8+c9)	**0.00**	**0.00**	**0.00**	**0.00**	**0.00**	**0.00**
c1) Asuntos Económicos, Comerciales y Laborales en General	0.00	0.00	0.00	0.00	0.00	0.00

CUENTA PÚBLICA 2017
ENTE PÚBLICO: FUNDACIÓN PABLO GARCÍA
Formato 6c Estado Analítico del Ejercicio del Presupuesto de Egresos Detallado - LDF
Clasificación Funcional (Finalidad y Función)
Del 1o. de enero al 31 de diciembre de 2017
(PESOS)

Concepto (c)	Egresos					Subejercicio (e)
	Aprobado (d)	Ampliaciones/ (Reducciones)	Modificado	Devengado	Pagado	
c2) Agropecuaria, Silvicultura, Pesca y Caza	0.00	0.00	0.00	0.00	0.00	0.00
c3) Combustibles y Energía	0.00	0.00	0.00	0.00	0.00	0.00
c4) Minería, Manufacturas y Construcción	0.00	0.00	0.00	0.00	0.00	0.00
c5) Transporte	0.00	0.00	0.00	0.00	0.00	0.00
c6) Comunicaciones	0.00	0.00	0.00	0.00	0.00	0.00
c7) Turismo	0.00	0.00	0.00	0.00	0.00	0.00
c8) Ciencia, Tecnología e Innovación	0.00	0.00	0.00	0.00	0.00	0.00
c9) Otras Industrias y Otros Asuntos Económicos	0.00	0.00	0.00	0.00	0.00	0.00
D. Otras No Clasificadas en Funciones Anteriores (D=d1+d2+d3+d4)	**0.00**	**0.00**	**0.00**	**0.00**	**0.00**	**0.00**
d1) Transacciones de la Deuda Publica / Costo Financiero de la Deuda	0.00	0.00	0.00	0.00	0.00	0.00
d2) Transferencias, Participaciones y Aportaciones Entre Diferentes Niveles y Ordenes de Gobierno	0.00	0.00	0.00	0.00	0.00	0.00
d3) Saneamiento del Sistema Financiero	0.00	0.00	0.00	0.00	0.00	0.00
d4) Adeudos de Ejercicios Fiscales Anteriores	0.00	0.00	0.00	0.00	0.00	0.00
III. Total de Egresos (III = I + II)	**39,498,065.00**	**42,906,988.00**	**82,405,053.00**	**68,745,536.00**	**68,295,570.00**	**13,659,517.00**

AUTORIZÓ

L.C.C. JORGE ESQUIVEL RUIZ
DIRECTOR GENERAL

ELABORÓ

L.C.F. ANA GRICELDA FLORES ROMERO
JEFE DEL DEPARTAMENTO FINANCIERO

01/03/2018 09:42:50 a. m. CNS-35

CUENTA PÚBLICA 2017
ENTE PÚBLICO: FUNDACIÓN PABLO GARCÍA
Formato 6d Estado Analítico del Ejercicio del Presupuesto de Egresos Detallado - LDF
Clasificación de Servicios Personales por Categoría
Del 1o. de enero al 31 de diciembre de 2017
(PESOS)

Concepto (c)	Egresos					Subejercicio (e)
	Aprobado (d)	Ampliaciones/ (Reducciones)	Modificado	Devengado	Pagado	
I. Gasto No Etiquetado (I=A+B+C+D+E+F)	**6,668,167.00**	**41,783.00**	**6,709,950.00**	**6,697,471.00**	**6,697,471.00**	**12,479.00**
A. Personal Administrativo y de Servicio Público	6,668,167.00	41,783.00	6,709,950.00	6,697,471.00	6,697,471.00	12,479.00
B. Magisterio	0.00	0.00	0.00	0.00	0.00	0.00
C. Servicios de Salud (C=c1+c2)	0.00	0.00	0.00	0.00	0.00	0.00
c1) Personal Administrativo	0.00	0.00	0.00	0.00	0.00	0.00
c2) Personal Médico, Paramédico y afín	0.00	0.00	0.00	0.00	0.00	0.00
D. Seguridad Pública	0.00	0.00	0.00	0.00	0.00	0.00
E. Gastos asociados a la implementación de nuevas leyes federales o reformas a las mismas (E = e1 + e2)	0.00	0.00	0.00	0.00	0.00	0.00
e1) Nombre del Programa o Ley 1	0.00	0.00	0.00	0.00	0.00	0.00
e2) Nombre del Programa o Ley 2	0.00	0.00	0.00	0.00	0.00	0.00
F. Sentencias laborales definitivas	0.00	0.00	0.00	0.00	0.00	0.00
II. Gasto Etiquetado (II=A+B+C+D+E+F)	**0.00**	**0.00**	**0.00**	**0.00**	**0.00**	**0.00**
A. Personal Administrativo y de Servicio Público	0.00	0.00	0.00	0.00	0.00	0.00
B. Magisterio	0.00	0.00	0.00	0.00	0.00	0.00
C. Servicios de Salud (C=c1+c2)	0.00	0.00	0.00	0.00	0.00	0.00
c1) Personal Administrativo	0.00	0.00	0.00	0.00	0.00	0.00
c2) Personal Médico, Paramédico y afín	0.00	0.00	0.00	0.00	0.00	0.00
D. Seguridad Pública	0.00	0.00	0.00	0.00	0.00	0.00
E. Gastos asociados a la implementación de nuevas leyes federales o reformas a las mismas (E = e1 + e2)	0.00	0.00	0.00	0.00	0.00	0.00
e1) Nombre del Programa o Ley 1	0.00	0.00	0.00	0.00	0.00	0.00
e2) Nombre del Programa o Ley 2	0.00	0.00	0.00	0.00	0.00	0.00
F. Sentencias laborales definitivas	0.00	0.00	0.00	0.00	0.00	0.00
III. Total del Gasto en Servicios Personales (III = I + II)	**6,668,167.00**	**41,783.00**	**6,709,950.00**	**6,697,471.00**	**6,697,471.00**	**12,479.00**

AUTORIZÓ

L.C.C. JORGE ESQUIVEL RUIZ
DIRECTOR GENERAL

ELABORÓ

L.C.F. ANA GRICELDA FLORES ROMERO
JEFE DEL DEPARTAMENTO FINANCIERO

FUNDACION PABLO GARCIA
Guia de Cumplimiento de la Ley de Disciplina Financiera de las Entidades Federativas y Municipios
Del 1 de enero al 31 de diciembre de 2017

Indicadores de Observancia (c)	Implementación		Resultado		Fundamento (h)	Comentarios (i)
	SI	NO				
	Mecanismo de Verificación (d)	Fecha estimada de cumplimiento (e)	Monto o valor (f)	Unidad (pesos/porcentaje) (g)		
INDICADORES PRESUPUESTARIOS						
A. INDICADORES CUANTITATIVOS						
1 Balance Presupuestario Sostenible (j)						
a. Propuesto	Iniciativa de Ley de Ingresos y Proyecto de Presupuesto de Egresos			pesos	Art. 6 y 19 de la LDF	
b. Aprobado	Ley de Ingresos y Presupuesto de Egresos			pesos	Art. 6 y 19 de la LDF	
c. Ejercido	Cuenta Pública / Formato 4 LDF			pesos	Art. 6 y 19 de la LDF	
2 Balance Presupuestario de Recursos Disponibles Sostenible (k)						
a. Propuesto	Iniciativa de Ley de Ingresos y Proyecto de Presupuesto de Egresos			pesos	Art. 6 y 19 de la LDF	
b. Aprobado	Ley de Ingresos y Presupuesto de Egresos			pesos	Art. 6 y 19 de la LDF	
c. Ejercido	Cuenta Pública / Formato 4 LDF			pesos	Art. 6 y 19 de la LDF	
3 Financiamiento Neto dentro del Techo de Financiamiento Neto (l)						
a. Propuesto	Iniciativa de Ley de Ingresos			pesos	Art. 6, 19 y 46 de la LDF	
b. Aprobado	Ley de Ingresos			pesos	Art. 6, 19 y 46 de la LDF	
c. Ejercido	Cuenta Pública / Formato 4 LDF			pesos	Art. 6, 19 y 46 de la LDF	
4 Recursos destinados a la atención de desastres naturales						
a. Asignación al fideicomiso para desastres naturales (m)						
a.1 Aprobado	Reporte Trim. Formato 6 a)			pesos	Art. 9 de la LDF	
a.2 Pagado	Cuenta Pública / Formato 6 a)			pesos	Art. 9 de la LDF	
b. Aportación promedio realizada por la Entidad Federativa durante los 5 ejercicios previos, para infraestructura dañada por desastres naturales (n)	Autorizaciones de recursos aprobados por el FONDEN			pesos	Art. 9 de la LDF	
c. Saldo del fideicomiso para desastres naturales (o)	Cuenta Pública / Auxiliar de Cuentas			pesos	Art. 9 de la LDF	
d. Costo promedio de los últimos 5 ejercicios de la reconstrucción de infraestructura dañada por desastres naturales (p)	Autorizaciones de recursos aprobados por el FONDEN			pesos	Art. 9 de la LDF	
5 Techo para servicios personales (q)						
a. Asignación en el Presupuesto de Egresos	Reporte Trim. Formato 6 d)			pesos	Art. 10 y 21 de la LDF	
b. Ejercido	Reporte Trim. Formato 6 d)			pesos	Art. 13 fracc. V y 21 de la LDF	
6 Previsiones de gasto para compromisos de pago derivados de APPs (r)						
a. Asignación en el Presupuesto de Egresos	Presupuesto de Egresos			pesos	Art. 11 y 21 de la LDF	
7 Techo de ADEFAS para el ejercicio fiscal (s)						
a. Propuesto	Proyecto de Presupuesto de Egresos			pesos	Art. 12 y 20 de la LDF	
b. Aprobado	Reporte Trim. Formato 6 a)			pesos	Art. 12 y 20 de la LDF	
c. Ejercido	Cuenta Pública / Formato 6 a)			pesos	Art. 12 y 20 de la LDF	
B. INDICADORES CUALITATIVOS						
1 Iniciativa de Ley de Ingresos y Proyecto de Presupuesto de Egresos						
a. Objetivos anuales, estrategias y metas para el ejercicio fiscal (t)	Iniciativa de Ley de Ingresos y Proyecto de Presupuesto de Egresos				Art. 5 y 18 de la LDF	
b. Proyecciones de ejercicios posteriores (u)	Iniciativa de Ley de Ingresos y Proyecto de Presupuesto de Egresos / Formatos 7 a) y b)				Art. 5 y 18 de la LDF	
c. Descripción de riesgos relevantes y propuestas de acción para enfrentarlos (v)	Iniciativa de Ley de Ingresos y Proyecto de Presupuesto de Egresos				Art. 5 y 18 de la LDF	
d. Resultados de ejercicios fiscales anteriores y el ejercicio fiscal en cuestión (w)	Iniciativa de Ley de Ingresos y Proyecto de Presupuesto de Egresos / Formatos 7 c) y d)				Art. 5 y 18 de la LDF	
e. Estudio actuarial de las pensiones de sus trabajadores (x)	Proyecto de Presupuesto de Egresos / Formato 8				Art. 5 y 18 de la LDF	
2 Balance Presupuestario de Recursos Disponibles, en caso de ser negativo						
a. Razones excepcionales que justifican el Balance Presupuestario de Recursos Disponibles negativo (y)	Iniciativa de Ley de Ingresos o Proyecto de Presupuesto de Egresos				Art. 6 y 19 de la LDF	
b. Fuente de recursos para cubrir el Balance Presupuestario de Recursos Disponibles negativo (z)	Iniciativa de Ley de Ingresos o Proyecto de Presupuesto de Egresos				Art. 6 y 19 de la LDF	
c. Número de ejercicios fiscales y acciones necesarias para cubrir el Balance Presupuestario de Recursos Disponibles negativo (aa)	Iniciativa de Ley de Ingresos o Proyecto de Presupuesto de Egresos				Art. 6 y 19 de la LDF	
d. Informes Trimestrales sobre el avance de las acciones para recuperar el Balance Presupuestario de Recursos Disponibles (bb)	Reporte Trim. y Cuenta Pública				Art. 6 y 19 de la LDF	
3 ›s Personales						
a. Remuneraciones de los servidores públicos (cc)	Proyecto de Presupuesto				Art. 10 y 21 de la LDF	
b. Previsiones salariales y económicas para cubrir incrementos salariales, creación de plazas y otros (dd)	Proyecto de Presupuesto				Art. 10 y 21 de la LDF	
INDICADORES DEL EJERCICIO PRESUPUESTARIO						
A. INDICADORES CUANTITATIVOS						
1 Ingresos Excedentes derivados de Ingresos de Libre Disposición						
a. Monto de Ingresos Excedentes derivados de ILD (ee)	Cuenta Pública / Formato 5			pesos	Art. 14 y 21 de la LDF	
b. Monto de Ingresos Excedentes derivados de ILD destinados al fin del A.14, fracción I de la LDF (ff)	Cuenta Pública			pesos	Art. 14 y 21 de la LDF	
c. Monto de Ingresos Excedentes derivados de ILD destinados al fin del A.14, fracción II, a) de la LDF (gg)	Cuenta Pública			pesos	Art. 14 y 21 de la LDF	
d. Monto de Ingresos Excedentes derivados de ILD destinados al fin del A.14, fracción II, b) de la LDF (hh)	Cuenta Pública			pesos	Art. 14 y 21 de la LDF	
e. Monto de Ingresos Excedentes derivados de ILD destinados al fin del artículo noveno transitorio de la LDF (ii)				pesos	Art. Noveno Transitorio de la LDF	

FUNDACION PABLO GARCIA
Guia de Cumplimiento de la Ley de Disciplina Financiera de las Entidades Federativas y Municipios
Del 1 de enero al 31 de diciembre de 2017

Indicadores de Observancia (c)	Implementación			Resultado		Fundamento (h)	Comentarios (i)
	SI		NO				
		Mecanismo de Verificación (d)	Fecha estimada de cumplimiento (e)	Monto o valor (f)	Unidad (pesos/porcentaje) (g)		
INDICADORES PRESUPUESTARIOS							
B. INDICADORES CUALITATIVOS							
1 Análisis Costo-Beneficio para programas o proyectos de inversión mayores a 10 millones de UDIS (jj)		Página de internet de la Secretaria de Finanzas o Tesoreria Municipal				Art. 13 frac. III y 21 de la LDF	
2 Análisis de conveniencia y análisis de transferencia de riesgos de los proyectos APPs (kk)		Página de internet de la Secretaria de Finanzas o Tesoreria Municipal				Art. 13 frac. III y 21 de la LDF	
3 Identificación de población objetivo, destino y temporalidad de subsidios (ll)		Página de internet de la Secretaria de Finanzas o Tesoreria Municipal				Art. 13 frac. VII y 21 de la LDF	
INDICADORES DE DEUDA PÚBLICA							
A. INDICADORES CUANTITATIVOS							
1 Obligaciones a Corto Plazo							
a. Limite de Obligaciones a Corto Plazo (mm)					pesos	Art. 30 frac. I de la LDF	
b. Obligaciones a Corto Plazo (nn)					pesos	Art. 30 frac. I de la LDF	

AUTORIZÓ

L.C.C. JORGE ESQUIVEL RUIZ
DIRECTOR GENERAL

ELABORÓ

L.C.F. ANA GRICELDA FLORES ROMERO
JEFE DEL DEPARTAMENTO FINANCIERO

GOBIERNO DEL ESTADO DE CAMPECHE

17. CONSEJO ESTATAL DE INVESTIGACIÓN CIENTÍFICA Y DESARROLLO TECNOLÓGICO (COESICYDET)

INFORMACIÓN CONTABLE

CUENTA PÚBLICA 2017
Estado de Actividades
Del 1o. de enero al 31 de diciembre de 2017 y 2016
(Pesos)

ENTE PÚBLICO: CONSEJO ESTATAL DE INVESTIGACIÓN CIENTÍFICA Y DESARROLLO TECNOLÓGICO

Concepto	2017	2016
INGRESOS Y OTROS BENEFICIOS		
Ingresos de la Gestión	**0.00**	**0.00**
Impuestos	0.00	0.00
Cuotas y Aportaciones de Seguridad Social	0.00	0.00
Contribuciones de Mejoras	0.00	0.00
Derechos	0.00	0.00
Productos de Tipo Corriente (1)	0.00	0.00
Aprovechamientos de Tipo Corriente	0.00	0.00
Ingresos por Venta de Bienes y Servicios	0.00	0.00
Ingresos no Comprendidos en las Fracciones de la Ley de Ingresos Causados en Ejercicios Fiscales Anteriores Pendientes de Liquidación o Pago	0.00	0.00
Participaciones, Aportaciones, Transferencias, Asignaciones, Subsidios y Otras Ayudas	**1,974,485.67**	**2,080,223.78**
Participaciones y Aportaciones	0.00	0.00
Transferencias, Asignaciones, Subsidios y Otras ayudas	1,974,485.67	2,080,223.78
Otros Ingresos y Beneficios	**0.00**	**0.00**
Ingresos Financieros	0.00	0.00
Incremento por Variación de Inventarios	0.00	0.00
Disminución del Exceso de Estimaciones por Pérdida o Deterioro u Obsolescencia	0.00	0.00
Disminución del Exceso de Provisiones	0.00	0.00
Otros Ingresos y Beneficios Varios	0.00	0.00
Total de Ingresos y Otros Beneficios	**1,974,485.67**	**2,080,223.78**
GASTOS Y OTRAS PÉRDIDAS		
Gastos de Funcionamiento	**2,016,912.35**	**2,082,260.93**
Servicios Personales	1,475,076.67	1,459,733.78
Materiales y Suministros	166,500.99	231,836.69
Servicios Generales	375,334.69	390,690.46
Transferencias, Asignaciones, Subsidios y Otras Ayudas	**0.00**	**0.00**
Transferencias Internas y Asignaciones al Sector Público	0.00	0.00
Transferencias al Resto del Sector Público	0.00	0.00
Subsidios y Subvenciones	0.00	0.00
Ayudas Sociales	0.00	0.00
Pensiones y Jubilaciones	0.00	0.00
Transferencias a Fideicomisos, Mandatos y Contratos Análogos	0.00	0.00
Transferencias a la Seguridad Social	0.00	0.00
Donativos	0.00	0.00
Transferencias al Exterior	0.00	0.00
Participaciones y Aportaciones	**0.00**	**0.00**
Participaciones	0.00	0.00
Aportaciones	0.00	0.00
Convenios	0.00	0.00
Intereses, Comisiones y Otros Gastos de la Deuda Pública	**0.00**	**0.00**
Intereses de la Deuda Pública	0.00	0.00
Comisiones de la Deuda Pública	0.00	0.00
Gastos de la Deuda Pública	0.00	0.00
Costo por Coberturas	0.00	0.00
Apoyos Financieros	0.00	0.00
Otros Gastos y Pérdidas Extraordinarias	**0.00**	**0.00**
Estimaciones, Depreciaciones, Deterioros, Obsolescencia y Amortizaciones	0.00	0.00
Provisiones	0.00	0.00
Disminución de Inventarios	0.00	0.00
Aumento por Insuficiencia de Estimaciones por Pérdida o Deterioro y Obsolescencia	0.00	0.00
Aumento por Insuficiencia de Provisiones	0.00	0.00
Otros Gastos	0.00	0.00
Inversión Pública	**0.00**	**0.00**
Inversión Pública no Capitalizable	0.00	0.00
Total de Gastos y Otras Pérdidas	**2,016,912.35**	**2,082,260.93**
Resultados del Ejercicio (Ahorro/Desahorro)	**(42,426.68)**	**(2,037.15)**

Bajo protesta de decir verdad declaramos que los Estados Financieros y sus Notas son razonablemente correctos y responsabilidad del emisor

ING. CARLOS ALBERTO RODRIGUEZ CABRERA
DIRECTOR GENERAL

C. JOSE DANIEL JULIAN SANTIAGO
COORDINADOR ADMINISTRATIVO

CUENTA PÚBLICA 2017
Estado de Situación Financiera
Del 1o. de enero al 31 de diciembre de 2017 y 2016
(Pesos)

ENTE PÚBLICO: CONSEJO ESTATAL DE INVESTIGACIÓN CIENTÍFICA Y DESARROLLO TECNOLÓGICO

Concepto	Año 2017	Año 2016
ACTIVO		
Activo Circulante		
Efectivo y Equivalentes	12,390.01	12,391.74
Derechos a Recibir Efectivo o Equivalentes	2,900.00	41,190.00
Derechos a Recibir Bienes o Servicios	0.00	0.00
Inventarios	0.00	0.00
Almacenes	0.00	0.00
Estimación por Pérdida o Deterioro de Activos Circulantes	0.00	0.00
Otros Activos Circulantes	0.00	0.00
Total de Activos Circulantes	15,290.01	53,581.74
Activo No Circulante		
Inversiones Financieras a Largo Plazo	0.00	0.00
Derechos a Recibir Efectivo o Equivalentes a Largo Plazo	0.00	0.00
Bienes Inmuebles, Infraestructura y Construcciones en Proceso	0.00	0.00
Bienes Muebles	38,932.81	38,932.81
Activos Intangibles	0.00	0.00
Depreciación, Deterioro y Amortización Acumulada de Bienes	(24,153.23)	(24,153.23)
Activos Diferidos	0.00	0.00
Estimación por Pérdida o Deterioro de Activos no Circulantes	0.00	0.00
Otros Activos no Circulantes	0.00	0.00
Total de Activos No Circulantes	14,779.58	14,779.58
TOTAL DEL ACTIVO	30,069.59	68,361.32

Concepto	Año 2017	Año 2016
PASIVO		
Pasivo Circulante		
Cuentas por Pagar a Corto Plazo	4,135.01	0.06
Documentos por Pagar a Corto Plazo	0.00	0.00
Porción a Corto Plazo de la Deuda Pública a Largo Plazo	0.00	0.00
Títulos y Valores a Corto Plazo	0.00	0.00
Pasivos Diferidos a Corto Plazo	0.00	0.00
Fondos y Bienes de Terceros en Garantía y/o Administración a Corto Plazo	0.00	0.00
Provisiones a Corto Plazo	0.00	0.00
Otros Pasivos a Corto Plazo	406.26	406.26
Total de Pasivos Circulantes	4,541.27	406.32
Pasivo No Circulante		
Cuentas por Pagar a Largo Plazo	0.00	0.00
Documentos por Pagar a Largo Plazo	0.00	0.00
Deuda Pública a Largo Plazo	0.00	0.00
Pasivos Diferidos a Largo Plazo	0.00	0.00
Fondos y Bienes de Terceros en Garantía y/o en Administración a Largo Plazo	0.00	0.00
Provisiones a Largo Plazo	0.00	0.00
Total de Pasivos No Circulantes	0.00	0.00
TOTAL DEL PASIVO	4,541.27	406.32
HACIENDA PÚBLICA/ PATRIMONIO		
Hacienda Pública/Patrimonio Contribuido	48,932.81	48,932.81
Aportaciones	48,932.81	48,932.81
Donaciones de Capital	0.00	0.00
Actualización de la Hacienda Pública / Patrimonio	0.00	0.00
Hacienda Pública/Patrimonio Generado	(23,404.49)	19,022.19
Resultados del Ejercicio (Ahorro / Desahorro)	(42,426.68)	(2,037.15)
Resultados de Ejercicios Anteriores	19,022.19	21,059.34
Revalúos	0.00	0.00
Reservas	0.00	0.00
Rectificaciones de Resultados de Ejercicios Anteriores	0.00	0.00
Exceso o Insuficiencia en la Actualización de la Hacienda Publica/Patrimonio	0.00	0.00
Resultado por Posición Monetaria	0.00	0.00
Resultado por Tenencia de Activos no Monetarios	0.00	0.00
Total Hacienda Pública/ Patrimonio	25,528.32	67,955.00
TOTAL DEL PASIVO Y HACIENDA PÚBLICA / PATRIMONIO	30,069.59	68,361.32

Bajo protesta de decir verdad declaramos que los Estados Financieros y sus Notas son razonablemente correctos y responsabilidad del emisor

ING. CARLOS ALBERTO RODRIGUEZ CABRERA
DIRECTOR GENERAL

C. JOSE DANIEL JULIAN SANTIAGO
COORDINADOR ADMINISTRATIVO

CUENTA PÚBLICA 2017
Estado de Variación en la Hacienda Pública
Del 1o. de enero al 31 de diciembre de 2017
(Pesos)

ENTE PÚBLICO: CONSEJO ESTATAL DE INVESTIGACIÓN CIENTÍFICA Y DESARROLLO TECNOLÓGICO

Concepto	Hacienda Pública/Patrimonio Contribuido	Hacienda Pública/Patrimonio Generado de Ejercicios Anteriores	Hacienda Pública/Patrimonio Generado del Ejercicio	Ajustes por Cambios de Valor	TOTAL
Rectificaciones de Resultados de Ejercicios Anteriores	**0.00**	**0.00**	**0.00**	**0.00**	**0.00**
Patrimonio Neto Inicial Ajustado del Ejercicio	**48,932.81**	**0.00**	**0.00**	**0.00**	**48,932.81**
Aportaciones	48,932.81	0.00	0.00	0.00	48,932.81
Donaciones de Capital	0.00	0.00	0.00	0.00	0.00
Actualización de la Hacienda Pública/Patrimonio	0.00	0.00	0.00	0.00	0.00
Variaciones de la Hacienda Pública/Patrimonio Neto del Ejercicio	**0.00**	**19,022.19**	**0.00**	**0.00**	**19,022.19**
Resultados del Ejercicio (Ahorro/Desahorro)	0.00	(2,037.15)	0.00	0.00	(2,037.15)
Resultados de Ejercicios Anteriores	0.00	21,059.34	0.00	0.00	21,059.34
Revalúos	0.00	0.00	0.00	0.00	0.00
Reservas	0.00	0.00	0.00	0.00	0.00
Hacienda Pública/Patrimonio Neto Final del Ejercicio 2016	**48,932.81**	**19,022.19**	**0.00**	**0.00**	**67,955.00**
Cambios en la Hacienda Pública/Patrimonio Neto del Ejercicio 2017	**0.00**	**0.00**	**0.00**	**0.00**	**0.00**
Aportaciones	0.00	0.00	0.00	0.00	0.00
Donaciones de Capital	0.00	0.00	0.00	0.00	0.00
Actualización de la Hacienda Pública/Patrimonio	0.00	0.00	0.00	0.00	0.00
Variaciones de la Hacienda Pública/Patrimonio Neto del Ejercicio 2017	**0.00**	**0.00**	**(42,426.68)**	**0.00**	**(42,426.68)**
Resultados del Ejercicio (Ahorro/Desahorro)	0.00	0.00	(40,389.53)	0.00	(40,389.53)
Resultados de Ejercicios Anteriores	0.00	0.00	(2,037.15)	0.00	(2,037.15)
Revalúos	0.00	0.00	0.00	0.00	0.00
Reservas	0.00	0.00	0.00	0.00	0.00
Saldo Neto en la Hacienda Pública / Patrimonio 2017	**48,932.81**	**19,022.19**	**(42,426.68)**	**0.00**	**25,528.32**

Bajo protesta de decir verdad declaramos que los Estados Financieros y sus Notas son razonablemente correctos y responsabilidad del emisor

ING. CARLOS ALBERTO RODRIGUEZ CABRERA
DIRECTOR GENERAL

LIC. JOSE DANIEL JULIAN SANTIAGO
COORDINADOR ADMINISTRATIVO

CUENTA PÚBLICA 2017
Estado de Cambios en la Situación Financiera
Del 1o. de enero al 31 de diciembre de 2017
(Pesos)

ENTE PÚBLICO: CONSEJO ESTATAL DE INVESTIGACIÓN CIENTÍFICA Y DESARROLLO TECNOLÓGICO

Concepto	Origen	Aplicación
ACTIVO	38,291.73	0.00
Activo Circulante	38,291.73	0.00
Efectivo y Equivalentes	1.73	0.00
Derechos a Recibir Efectivo o Equivalentes	38,290.00	0.00
Derechos a Recibir Bienes o Servicios	0.00	0.00
Inventarios	0.00	0.00
Almacenes	0.00	0.00
Estimación por Pérdida o Deterioro de Activos Circulantes	0.00	0.00
Otros Activos Circulantes	0.00	0.00
Activo No Circulante	0.00	0.00
Inversiones Financieras a Largo Plazo	0.00	0.00
Derechos a Recibir Efectivo o Equivalentes a Largo Plazo	0.00	0.00
Bienes Inmuebles, Infraestructura y Construcciones en Proceso	0.00	0.00
Bienes Muebles	0.00	0.00
Activos Intangibles	0.00	0.00
Depreciación, Deterioro y Amortización Acumulada de Bienes	0.00	0.00
Activos Diferidos	0.00	0.00
Estimación por Pérdida o Deterioro de Activos no Circulantes	0.00	0.00
Otros Activos no Circulantes	0.00	0.00
PASIVO	4,134.95	0.00
Pasivo Circulante	4,134.95	0.00
Cuentas por Pagar a Corto Plazo	4,134.95	0.00
Documentos por Pagar a Corto Plazo	0.00	0.00
Porción a Corto Plazo de la Deuda Pública a Largo Plazo	0.00	0.00
Títulos y Valores a Corto Plazo	0.00	0.00
Pasivos Diferidos a Corto Plazo	0.00	0.00
Fondos y Bienes de Terceros en Garantía y/o Administración a Corto Plazo	0.00	0.00
Provisiones a Corto Plazo	0.00	0.00
Otros Pasivos a Corto Plazo	0.00	0.00
Pasivo No Circulante	0.00	0.00
Cuentas por Pagar a Largo Plazo	0.00	0.00
Documentos por Pagar a Largo Plazo	0.00	0.00
Deuda Pública a Largo Plazo	0.00	0.00
Pasivos Diferidos a Largo Plazo	0.00	0.00
Fondos y Bienes de Terceros en Garantía y/o en Administración a Largo Plazo	0.00	0.00
Provisiones a Largo Plazo	0.00	0.00
HACIENDA PÚBLICA/ PATRIMONIO	0.00	42,426.68
Hacienda Pública/Patrimonio Contribuido	0.00	0.00
Aportaciones	0.00	0.00
Donaciones de Capital	0.00	0.00
Actualización de la Hacienda Pública / Patrimonio	0.00	0.00
Hacienda Pública/Patrimonio Generado	0.00	42,426.68
Resultados del Ejercicio (Ahorro / Desahorro)	0.00	40,389.53
Resultados de Ejercicios Anteriores	0.00	2,037.15
Revalúos	0.00	0.00
Reservas	0.00	0.00
Rectificaciones de Resultados de Ejercicios Anteriores	0.00	0.00
Exceso o Insuficiencia en la Actualización de la Hacienda Publica/Patrimonio	0.00	0.00
Resultado por Posición Monetaria	0.00	0.00
Resultado por Tenencia de Activos no Monetarios	0.00	0.00

Bajo protesta de decir verdad declaramos que los Estados Financieros y sus Notas son razonablemente correctos y responsabilidad del emisor

ING. CARLOS ALBERTO RODRIGUEZ CABRERA
DIRECTOR GENERAL

LIC. JOSE DANIEL JULIAN SANTIAGO
COORDINADOR ADMINISTRATIVO

CUENTA PÚBLICA 2017
Estado de Flujos de Efectivo
Del 1o. de enero al 31 de diciembre de 2017 y 2016
(Pesos)

ENTE PÚBLICO: CONSEJO ESTATAL DE INVESTIGACIÓN CIENTÍFICA Y DESARROLLO TECNOLÓGICO

Concepto	2017	2016
Flujos de Efectivo de las Actividades de Operación		
Origen		
Impuestos	**2,016,910.62**	**2,041,933.78**
Cuotas y Aportaciones de Seguridad Social	0.00	0.00
Contribuciones de mejoras	0.00	0.00
Derechos	0.00	0.00
Productos de Tipo Corriente	0.00	0.00
Aprovechamientos de Tipo Corriente	0.00	0.00
Ingresos por Venta de Bienes y Servicios	0.00	0.00
Ingresos no Comprendidos en las Fracciones de la Ley de Ingresos Causados en Ejercicios Fiscales Anteriores Pendientes de Liquidación o Pago	0.00	0.00
Participaciones y Aportaciones	38,290.00	0.00
Transferencias, Asignaciones y Subsidios y Otras ayudas	0.00	0.00
Otros Orígenes de Operación	1,974,485.67	2,041,933.78
	4,134.95	0.00
Aplicación		
Servicios Personales	**2,016,912.35**	**2,209,268.08**
Materiales y Suministros	1,475,076.67	1,459,733.78
Servicios Generales	166,500.99	231,836.69
Transferencias Internas y Asignaciones al Sector Público	375,334.69	390,690.46
Transferencias al resto del Sector Público	0.00	0.00
Subsidios y Subvenciones	0.00	0.00
Ayudas Sociales	0.00	0.00
Pensiones y Jubilaciones	0.00	0.00
Transferencias a Fideicomisos, Mandatos y Contratos Análogos	0.00	0.00
Transferencias a la Seguridad Social	0.00	0.00
Donativos	0.00	0.00
Transferencias al Exterior	0.00	0.00
Participaciones	0.00	0.00
Aportaciones	0.00	0.00
Convenios	0.00	0.00
Otros Aplicaciones de Operación	0.00	0.00
	0.00	127,007.15
Flujos Netos de Efectivo por Actividades de Operación	**(1.73)**	**(167,334.30)**
Flujos de Efectivo de las Actividades de Inversión		
Origen		
Bienes Inmuebles, Infraestructura y Construcciones en Proceso	**0.00**	**0.00**
Bienes Muebles	0.00	0.00
Otros Orígenes de Inversión	0.00	0.00
	0.00	0.00
Aplicación		
Bienes Inmuebles, Infraestructura y Construcciones en Proceso	**0.00**	**0.00**
Bienes Muebles	0.00	0.00
Otras Aplicaciones de Inversión	0.00	0.00
	0.00	0.00
Flujos Netos de Efectivo por Actividades de Inversión	**0.00**	**0.00**
Flujo de Efectivo de las Actividades de Financiamiento		
Origen		
Endeudamiento Neto	**0.00**	**0.00**
Interno	0.00	0.00
Externo	0.00	0.00
Otros Orígenes de Financiamiento	0.00	0.00
	0.00	0.00
	0.00	0.00
Aplicación		
Servicios de la Deuda	**0.00**	**0.00**
Interno	0.00	0.00
Externo	0.00	0.00
Otras Aplicaciones de Financiamiento	0.00	0.00
	0.00	0.00
	0	0.00
Flujos netos de Efectivo por Actividades de Financiamiento	**0.00**	**0.00**
Incremento/Disminución Neta en el Efectivo y Equivalentes al Efectivo	**(1.73)**	**(167,334.30)**
Efectivo y Equivalentes al Efectivo al inicio del Ejercicio	**12,391.74**	**179,726.04**
Efectivo y Equivalentes al Efectivo al final del Ejercicio	**12,390.01**	**12,391.74**

Bajo protesta de decir verdad declaramos que los Estados Financieros y sus Notas son razonablemente correctos y responsabilidad del emisor

ING. CARLOS ALBERTO RODRIGUEZ CABRERA
DIRECTOR GENERAL

C. JOSE DANIEL JULIAN SANTIAGO
COORDINADOR ADMINISTRATIVO

CUENTA PÚBLICA 2017
Estado Analítico del Activo
Del 1o. de enero al 31 de diciembre de 2017
(Pesos)

ENTE PÚBLICO: CONSEJO ESTATAL DE INVESTIGACIÓN CIENTÍFICA Y DESARROLLO TECNOLÓGICO

Concepto	Saldo Inicial 1	Cargos del Periodo 2	Abonos del Periodo 3	Saldo Final 4 = (1+2-3)	Variación del Periodo (4-1)
ACTIVO					
Activo Circulante	**53,581.74**	**1,143,000.91**	**1,181,292.64**	**15,290.01**	**(38,291.73)**
Efectivo y Equivalentes	12,391.74	553,114.13	553,115.86	12,390.01	(1.73)
Derechos a Recibir Efectivo o Equivalentes	41,190.00	589,886.78	628,176.78	2,900.00	(38,290.00)
Derechos a Recibir Bienes o Servicios	0.00	0.00	0.00	0.00	0.00
Inventarios	0.00	0.00	0.00	0.00	0.00
Almacenes	0.00	0.00	0.00	0.00	0.00
Estimación por Pérdida o Deterioro de Activos Circulantes	0.00	0.00	0.00	0.00	0.00
Otros Activos Circulantes	0.00	0.00	0.00	0.00	0.00
Activo No Circulante	**14,779.58**	**0.00**	**0.00**	**14,779.58**	**0.00**
Inversiones Financieras a Largo Plazo	0.00	0.00	0.00	0.00	0.00
Derechos a Recibir Efectivo o Equivalentes a Largo Plazo	0.00	0.00	0.00	0.00	0.00
Bienes Inmuebles, Infraestructura y Construcciones en Proceso	0.00	0.00	0.00	0.00	0.00
Bienes Muebles	38,932.81	0.00	0.00	38,932.81	0.00
Activos Intangibles	0.00	0.00	0.00	0.00	0.00
Depreciación, Deterioro y Amortización Acumulada de Bienes	(24,153.23)	0.00	0.00	(24,153.23)	0.00
Activos Diferidos	0.00	0.00	0.00	0.00	0.00
Estimación por Pérdida o Deterioro de Activos no Circulantes	0.00	0.00	0.00	0.00	0.00
Otros Activos no Circulantes	0.00	0.00	0.00	0.00	0.00
TOTAL DEL ACTIVO	**68,361.32**	**1,143,000.91**	**1,181,292.64**	**30,069.59**	**(38,291.73)**

Bajo protesta de decir verdad declaramos que los Estados Financieros y sus Notas son razonablemente correctos y responsabilidad del emisor

ING. CARLOS ALBERTO RODRIGUEZ CABRERA
DIRECTOR GENERAL

[illegible] DANIEL JULIAN SANTIAGO
COORDINADOR ADMINISTRATIVO

CUENTA PÚBLICA 2017
Estado Analítico de la Deuda y Otros Pasivos
Del 1o. de enero al 31 de diciembre de 2017
(Pesos)

ENTE PÚBLICO: CONSEJO ESTATAL DE INVESTIGACIÓN CIENTÍFICA Y DESARROLLO TECNOLÓGICO

Denominación de las Deudas	Moneda de Contratación	Institución o País Acreedor	Saldo Inicial del Periodo	Saldo Final del Periodo
DEUDA PÚBLICA				
Corto Plazo				
Deuda Interna			**0.00**	**0.00**
Instituciones de Crédito			0.00	0.00
Títulos y Valores			0.00	0.00
Arrendamientos Financieros			0.00	0.00
Deuda Externa			**0.00**	**0.00**
Organismos Financieros Internacionales			0.00	0.00
Deuda Bilateral			0.00	0.00
Títulos y Valores			0.00	0.00
Arrendamientos Financieros			0.00	0.00
Subtotal a Corto Plazo			**0.00**	**0.00**
Largo Plazo				
Deuda Interna			**0.00**	**0.00**
Instituciones de Crédito			0.00	0.00
Títulos y Valores			0.00	0.00
Arrendamientos Financieros			0.00	0.00
Deuda Externa			**0.00**	**0.00**
Organismos Financieros Internacionales			0.00	0.00
Deuda Bilateral			0.00	0.00
Títulos y Valores			0.00	0.00
Arrendamientos Financieros			0.00	0.00
Subtotal a Largo Plazo			**0.00**	**0.00**
Otros Pasivos			406.32	4,541.27
Total Deuda y Otros Pasivos			**406.32**	**4,541.27**

Bajo protesta de decir verdad declaramos que los Estados Financieros y sus Notas son razonablemente correctos y responsabilidad del emisor

ING. CARLOS ALBERTO RODRIGUEZ CABRERA
DIRECTOR GENERAL

[illegible] JOSE DANIEL JULIAN SANTIAGO
COORDINADOR ADMINISTRATIVO

INFORME SOBRE PASIVOS CONTINGENTES

ESTE CONSEJO NO CUENTA CON PASIVOS CONTINGENTES

Bajo protesta de decir verdad declaramos que los Estados Financieros y sus Notas son razonablemente correctos y responsabilidad del emisor

ING. CARLOS ALBERTO RODRIGUEZ CABRERA
DIRECTOR GENERAL

LIC. JOSE DANIEL JULIAN SANTIAGO
COORDINADOR ADMINISTRATIVO

CUENTA PÚBLICA 2017
NOTAS A LOS ESTADOS FINANCIEROS
CONSEJO ESTATAL DE INVESTIGACION CIENTIFICA Y DESARROLLO TECNOLOGICO

a) NOTAS DE DESGLOSE

I) Notas al Estado de Situación Financiera

Con el propósito de dar cumplimiento a los artículos 46 y 49 de la Ley General de Contabilidad Gubernamental, los entes públicos deberán acompañar notas a los estados financieros cuyos rubros así lo requieran teniendo la finalidad que la información sea de mayor utilidad para los usuarios.

A continuación, se presentan los tres tipos de notas que acompañan a los estados, a saber:

a) Notas de desglose;
b) Notas de memoria (cuentas de orden) y
c) Notas de gestión administrativa.

a) NOTAS DE DESGLOSE

I.- NOTAS AL ESTADO DE SITUACION FINANCIERA

Activo

Efectivo y Equivalentes

CUENTA	IMPORTE
Efectivo	1,931.65
Efectivo en Bancos-Tesorería	458.36
Depósitos de fondos de terceros y otros	10,000.00
Efectivos y Equivalentes	**12,390.01**

Efectivo y fondo fijo. - Cuenta utilizada para sufragar gastos menores

Bancos/Tesorería.- Cuenta bancaria utilizada para sufragar gastos de operación indispensables para realizar las tareas del COESICYDET.

Derechos a recibir Efectivo y Equivalentes y Bienes o Servicios a Recibir

$2,900.00

Bienes Disponibles para su Transformación o Consumo (inventarios)

ESTE CONSEJO NO CUENTA CON BIENES PARA TRANSFORMACIÓN O CONSUMO

Inversiones Financieras

ESTE CONSEJO NO CUENTA CON INVERSIONES FINANCIERAS

Bienes Muebles, Inmuebles e Intangibles

El consejo cuenta con el rubro de mobiliario y equipo de administración por la cantidad de $38,932.81 pesos, el monto de la depreciación acumulada es de $24,153.23 pesos, el método de depreciación es de línea recta a una tasa del 10% aplicada..

Estimaciones y Deterioros

ESTE CONSEJO NO CUENTA CON ESTIMACIONES Y DETERIOROS

Otros Activos

ESTE CONSEJO NO CUENTA CON OTROS ACTIVOS

Pasivo

El pasivo con el que cuenta el consejo es cuentas por pagar por la cantidad de $4,135.01 pesos y otros pasivos por la cantidad de 406.26

II) Notas al Estado de Actividades

Ingresos de Gestión

Los ingresos percibidos por consejo al 31 de diciembre de 2017 son por la cantidad de $1,475,076.67 pesos del presupuesto asignado.

Gastos y Otras Pérdidas

Los recursos ejercidos por consejo en las partidas de Servicios personales por la cantidad de $1,475,076.67, Materiales, suministros y servicios generales por la cantidad de $166,500.99 pesos y Servicios generales por la cantidad de $375,334.69 pesos, destinados a las actividades propias del COESICYDET.

III) Notas al Estado de Variación en la Hacienda Pública

Al 31 de diciembre de 2017, la procedencia de la disminución del patrimonio generado se debe por concepto de Desahorro neto del ejercicio por la cantidad de $42,426.68 pesos.

IV) Notas al Estado de Flujos de Efectivo

Efectivo y equivalentes

Flujo de efectivos en la cuenta de efectivo y equivalentes:

	2017	2016
Efectivo	1,931.65	71.16
Efectivo en Bancos –Tesorería	458.36	2,320.58
Depósitos de fondos de terceros y otros	10,000.00	10,000.00
Total de Efectivo y Equivalentes	12,390.01	12,391.74

Conciliación de los flujos de efectivo netos de las actividades de operación y la cuenta Ahorro/Desahorro antes de Rubros Extraordinarios. A continuación, se presenta un ejemplo de la elaboración de la conciliación.

	2017	2016
Ahorro/Desahorro antes de rubros Extraordinarios	**42,426.68**	**2,037.15**
Movimientos de partidas (o rubros) que no afectan al efectivo.		
Depreciación	0	0
Amortización	0	0
Incrementos en las provisiones	0	0
Incremento en inversiones producido por revaluación	0	0
Ganancia/pérdida en venta de propiedad, planta y equipo	0	0
Incremento en cuentas por cobrar	0	0
Partidas extraordinarias	0	0

V) Conciliación entre los Ingresos Presupuestarios y Contables, así como entre los Egresos Presupuestarios y los Gastos Contables

CONSEJO ESTATAL DE INVESTIGACION CIENTIFICA Y DESARROLLO TECNOLOGICO

Conciliación entre los Ingresos Presupuestarios y Contables

Del 1 de enero al 31 de diciembre de 2017

(pesos)

1. Ingresos Presupuestarios		1,974,485.67
2. Más ingresos contables no presupuestarios		-
Incremento por variación de inventarios	-	

Disminución del exceso de estimaciones por pérdida o deterioro u obsolescencia	-	
Disminución del exceso de provisiones	-	
Otros ingresos y beneficios varios	-	
Otros ingresos contables no presupuestarios	1,974,485.67	
3. Menos ingresos presupuestarios no contables		-
Productos de capital	-	
Aprovechamientos capital	-	
Ingresos derivados de financiamientos	-	
Otros Ingresos presupuestarios no contables	-	
4. Ingresos Contables (4 = 1 + 2 - 3)		1,974,485.67

CONSEJO ESTATAL DE INVESTIGACION CIENTIFICA Y DESARROLLO TECNOLOGICO
Conciliación entre los Egresos Presupuestarios y los Gastos Contables
Del 1 de enero al 31 dede 2017
(pesos)

1. Total de egresos (presupuestarios)		**541,835.68**
2. Menos egresos presupuestarios no contables		-
Mobiliario y equipo de administración	-	
Mobiliario y equipo educacional y recreativo	-	
Equipo e instrumental médico y de laboratorio	-	
Vehículos y equipo de transporte	-	
Equipo de defensa y seguridad	-	
Maquinaria, otros equipos y herramientas	-	

Activos biológicos	-	
Bienes inmuebles	-	
Activos intangibles	-	
Obra pública en bienes propios	-	
Acciones y participaciones de capital	-	
Compra de títulos y valores	-	
Inversiones en fideicomisos, mandatos y otros análogos	-	
Provisiones para contingencias y otras erogaciones especiales	-	
Amortización de la deuda publica	-	
Adeudos de ejercicios fiscales anteriores (ADEFAS)	-	
Otros Egresos Presupuestales No Contables	-	
3. Más gastos contables no presupuestales		-
Estimaciones, depreciaciones, deterioros, obsolescencia y amortizaciones	-	
Provisiones	-	
Disminución de inventarios	-	
Aumento por insuficiencia de estimaciones por pérdida o deterioro u obsolescencia	-	
Aumento por insuficiencia de provisiones	-	
Otros Gastos	-	
Otros Gastos Contables No Presupuestales	-	
4. Total de Gasto Contable (4 = 1 - 2 + 3)		**2,016,912.35**

b) NOTAS DE MEMORIA (CUENTAS DE ORDEN)

Las cuentas que se manejan para efectos de estas Notas son las siguientes:

Cuentas de Orden Contables y Presupuestarias:

Contables:

Presupuestarias:

Cuentas de ingresos

Del presupuesto autorizado por consejo por la cantidad de $2,176,085.00, mas el saldo del presupuesto 2016 por $38,290.00, al 31 de diciembre de 2017 se tiene recaudado la cantidad de $2,012,775.67 integrado de la siguiente manera:

Ampliación 2016	$38,290.00
Presupuesto 2016	$1,974,485.67
	$2,012,775.67

Cuentas de egresos

1. Del presupuesto autorizado por el consejo por la cantidad de $2,176,085.00 pesos para los gastos al 31 de diciembre de 2017 tiene ejercido la cantidad de $2,016,912.68 que comparado con lo recaudado con la cantidad de $ 1,974,485.65 se obtuvo un resultado del ejercicio de desahorro por la cantidad de $42,426.00

c) NOTAS DE GESTIÓN ADMINISTRATIVA

1. Introducción

El presupuesto asignado al consejo esta integrado por las aportaciones del Gobierno del Estado de Campeche a través de la Secretaria de Finanzas. Estas aportaciones son utilizadas para la operación del consejo.

2. Panorama Económico y Financiero

El consejo ha venido operando con los recursos aportados por la Secretaria de Finanzas del Gobierno del Estado. Sin embargo a través de convenios firmados por tiempo y obra determinado con el Consejo Nacional de Ciencia y Tecnología y con la Red de Consejos y Organismos Estatales de Ciencia y Tecnología (de la cual este consejo es integrante) se han recibido aportaciones para actividades especificas en dichos convenios.

3. Autorización e Historia

a) El Consejo Estatal de Investigación Científica y Desarrollo Tecnológico de Campeche, fue creado mediante decreto no. 302 a través de la Ley de Fomento a la Investigación y Desarrollo Tecnológico, el 26de Junio de 2006, iniciando sus operaciones el 1º de Enero de 2007.
b) La estructura Organizacional del Consejo no ha sufrido cambio alguno desde su creación.

4. Organización y Objeto Social

a) Objeto social.- Contribuir al fortalecimiento de la investigación y desarrollo tecnológico del Estado.
b) Principal actividad.- Promover la ciencia, tecnología e innovación en todos los niveles educativos en el estado de Campeche.
c) Ejercicio fiscal.- 2017
d) Régimen jurídico.- El consejo es un organismo publico descentralizado de la administración publica estatal, con personalidad jurídica y patrimonio propio con autonomía de gestión.
e) Consideraciones fiscales del ente: Se hacen las retenciones mensuales correspondientes a los impuestos por renta de oficinas que ocupa el consejo.
f) Estructura organizacional básica.- El consejo esta formado por una junta de gobierno, un consejo Técnico Asesor, El director General, Un coordinador de planeación y administración y un coordinador técnico y de informática.
g) Fideicomisos, mandatos y análogos de los cuales es fideicomitente o fideicomisario. NO APLICA EN EL CONSEJO

5. Bases de Preparación de los Estados Financieros

El consejo aplica la normatividad emitida por el CONAC

6. Características del Sistema de Contabilidad Gubernamental

El consejo utiliza el programa de contabilidad gubernamental implementado por el INDETEC el cual es SACG.NET versión 1.7.2.1

7. Políticas de Contabilidad Significativas

Se aplica la normatividad emitida por el CONAC, y las retenciones de impuestos que realiza el consejo, el pago se el mes siguiente de acuerdo a las leyes vigentes.

8. Posición en Moneda Extranjera y Protección por Riesgo Cambiario

ESTE CONSEJO NO REALIZA OPERACIÓN ALGUNA CON MONEDA EXTRANJERA

9. Reporte Analítico del Activo

NO CUENTA CO0N REPORTE ANALITICO DEL ACTIVO.

10. Fideicomisos, Mandatos y Análogos

ESTE CONSEJO NO CUENTA CON FIDEICOMISO MANDATOS Y ANALOGOS ALGUNO.

11. Reporte de la Recaudación

ESTE CONSEJO NO REALIZA NINGUN TIPO DE RECAUDACION.

12. Información sobre la Deuda y el Reporte Analítico de la Deuda

ESTE CONSEJO NO TIENE DEUDA ALGUNA.

13. Calificaciones otorgadas

NO TIENE ESTE CONSEJO ALGUNA CALIFICACION.

14. Proceso de Mejora

NO CUENTA CON PROCESO DE MEJORA.

15. Información por Segmentos

NO TIENE INFORMACION POR SEGMENTOS.

16. Eventos Posteriores al Cierre

NO HAY EVENTO POSTERIOR AL CIERRE.

17. Partes Relacionadas

NO CORRESPONDE A ESTE CONSEJO.

18. Responsabilidad Sobre la Presentación Razonable de la Información Contable

"Bajo Protesta de decir verdad declaramos que los Estados Financieros y sus notas son razonablemente correctos y son responsabilidad del emisor"

ING. CARLOS ALBERTO RODRIGUEZ CABRERA
DIRECTOR GENERAL

LIC. JOSE DANIEL JULIAN SANTIAGO
COORDINADOR ADMINISTRATIVO

CUENTA PÚBLICA 2017
Conciliación entre los Ingresos Presupuestarios y Contables
Del 1o. de enero al 31 de diciembre de 2017
(Pesos)

ENTE PÚBLICO: CONSEJO ESTATAL DE INVESTIGACIÓN CIENTÍFICA Y DESARROLLO TECNOLÓGICO

1. Ingresos Presupuestarios		**1,974,485.67**
2. Más ingresos contables no presupuestarios		**0.00**
Incremento por variación de inventarios	0.00	
Disminución del exceso de estimaciones por pérdida o deterioro u obsolescencia	0.00	
Disminución del exceso de provisiones	0.00	
Otros ingresos y beneficios varios	0.00	
Otros ingresos contables no presupuestarios	0.00	
3. Menos ingresos presupuestarios no contables		**0.00**
Productos de capital	0.00	
Aprovechamientos capital	0.00	
Ingresos derivados de financiamientos	0.00	
Otros Ingresos presupuestarios no contables	0.00	
4. Ingresos Contables (4=1+2-3)		**1,974,485.67**

ING. CARLOS ALBERTO RODRIGUEZ CABRERA
DIRECTOR GENERAL

C. JOSÉ DANIEL JULIAN SANTIAGO
COORDINADOR ADMINISTRATIVO

CUENTA PÚBLICA 2017
Conciliación entre los Egresos Presupuestarios y los Gastos Contables
Del 1o. de enero al 31 de diciembre de 2017
(Pesos)

ENTE PÚBLICO: CONSEJO ESTATAL DE INVESTIGACIÓN CIENTÍFICA Y DESARROLLO TECNOLÓGICO

1. Total de egresos (presupuestarios)		**2,016,912.35**
2. Menos egresos presupuestarios no contables		**0.00**
Mobiliario y equipo de administración	0.00	
Mobiliario y equipo educacional y recreativo	0.00	
Equipo e instrumental médico y de laboratorio	0.00	
Vehículos y equipo de transporte	0.00	
Equipo de defensa y seguridad	0.00	
Maquinaria, otros equipos y herramientas	0.00	
Activos biológicos	0.00	
Bienes inmuebles	0.00	
Activos intangibles	0.00	
Obra pública en bienes propios	0.00	
Acciones y participaciones de capital	0.00	
Compra de títulos y valores	0.00	
Inversiones en fideicomisos, mandatos y otros análogos	0.00	
Provisiones para contingencias y otras erogaciones especiales	0.00	
Amortización de la deuda publica	0.00	
Adeudos de ejercicios fiscales anteriores (ADEFAS)	0.00	
Otros Egresos Presupuestales No Contables	0.00	
3. Más gastos contables no presupuestales		**0.00**
Estimaciones, depreciaciones, deterioros, obsolescencia y amortizaciones	0.00	
Provisiones	0.00	
Disminución de inventarios	0.00	
Aumento por insuficiencia de estimaciones por pérdida o deterioro u obsolescencia	0.00	
Aumento por insuficiencia de provisiones	0.00	
Otros Gastos	0.00	
Otros Gastos Contables No Presupuestales	0.00	
4. Total de Gasto Contable (4 = 1 - 2 +3)		**2,016,912.35**

ING. CARLOS ALBERTO RODRIGUEZ CABRERA
DIRECTOR GENERAL

LIC. JOSE DANIEL JULIAN SANTIAGO
COORDINADOR ADMINISTRATIVO

INFORMACIÓN PRESUPUESTARIA

CUENTA PÚBLICA 2017
Estado Analítico de Ingresos
Del 1o. de enero al 31 de diciembre de 2017
(Pesos)

ENTE PÚBLICO: CONSEJO ESTATAL DE INVESTIGACIÓN CIENTÍFICA Y DESARROLLO TECNOLÓGICO

Rubro de Ingresos	Ingreso					Diferencia
	Estimado	Ampliaciones y Reducciones	Modificado	Devengado	Recaudado	
	(1)	(2)	(3= 1 + 2)	(4)	(5)	(6= 5 - 1)
Impuestos	0.00	0.00	0.00	0.00	0.00	0.00
Cuotas y Aportaciones de Seguridad Social	0.00	0.00	0.00	0.00	0.00	0.00
Contribuciones de Mejoras	0.00	0.00	0.00	0.00	0.00	0.00
Derechos	0.00	0.00	0.00	0.00	0.00	0.00
Productos	0.00	0.00	0.00	0.00	0.00	0.00
Corriente	0.00	0.00	0.00	0.00	0.00	0.00
Capital	0.00	0.00	0.00	0.00	0.00	0.00
Aprovechamientos	0.00	0.00	0.00	0.00	0.00	0.00
Corriente	0.00	0.00	0.00	0.00	0.00	0.00
Capital	0.00	0.00	0.00	0.00	0.00	0.00
Ingresos por Ventas de Bienes y Servicios	0.00	0.00	0.00	0.00	0.00	0.00
Participaciones y Aportaciones	0.00	0.00	0.00	0.00	0.00	0.00
Transferencias, Asignaciones, Subsidios y Otras Ayudas	2,176,085.00	0.00	2,176,085.00	1,974,485.67	1,974,485.67	(201,599.33)
Ingresos Derivados de Financiamientos	0.00	0.00	0.00	0.00	0.00	0.00
Total:	**2,176,085.00**	**0.00**	**2,176,085.00**	**1,974,485.67**	**1,974,485.67**	
				Ingresos excedentes		**(201,599.33)**

Estado Analítico de Ingresos Por Fuente de Financiamiento	Ingreso					Diferencia
	Estimado	Ampliaciones y Reducciones	Modificado	Devengado	Recaudado	
	(1)	(2)	(3= 1 + 2)	(4)	(5)	(6= 5 - 1)
Ingresos del Gobierno	**0.00**	**0.00**	**0.00**	**0.00**	**0.00**	**0.00**
Impuestos	0.00	0.00	0.00	0.00	0.00	0.00
Contribuciones de Mejoras	0.00	0.00	0.00	0.00	0.00	0.00
Derechos	0.00	0.00	0.00	0.00	0.00	0.00
Productos	0.00	0.00	0.00	0.00	0.00	0.00
Corriente	0.00	0.00	0.00	0.00	0.00	0.00
Capital	0.00	0.00	0.00	0.00	0.00	0.00
Aprovechamientos	0.00	0.00	0.00	0.00	0.00	0.00
Corriente	0.00	0.00	0.00	0.00	0.00	0.00
Capital	0.00	0.00	0.00	0.00	0.00	0.00
Participaciones y Aportaciones	0.00	0.00	0.00	0.00	0.00	0.00
Transferencias, Asignaciones, Subsidios y Otras Ayudas	0.00	0.00	0.00	0.00	0.00	0.00
Ingresos de Organismos y Empresas	2,176,085.00	0.00	2,176,085.00	1,974,485.67	1,974,485.67	(201,599.33)
Cuotas y Aportaciones de Seguridad Social	0.00	0.00	0.00	0.00	0.00	0.00
Ingresos por Ventas de Bienes y Servicios	0.00	0.00	0.00	0.00	0.00	0.00
Transferencias, Asignaciones, Subsidios y Otras Ayudas	2,176,085.00	0.00	2,176,085.00	1,974,485.67	1,974,485.67	(201,599.33)
Ingresos derivados de financiamiento	0.00	0.00	0.00	0.00	0.00	0.00
Ingresos Derivados de Financiamientos	0.00	0.00	0.00	0.00	0.00	0.00
Total	**2,176,085.00**	**0.00**	**2,176,085.00**	**1,974,485.67**	**1,974,485.67**	
				Ingresos excedentes		**(201,599.33)**

ING. CARLOS ALBERTO RODRIGUEZ CABRERA
DIRECTOR GENERAL

C. JOSE DANIEL JULIAN SANTIAGO
COORDINADOR ADMINISTRATIVO

CUENTA PÚBLICA 2017
Estado Analítico del Ejercicio del Presupuesto de Egresos
Clasificación por Objeto del Gasto(Capitulo y Concepto)
Del 1o. de enero al 31 de diciembre de 2017
(Pesos)

ENTE PÚBLICO: CONSEJO ESTATAL DE INVESTIGACIÓN CIENTÍFICA Y DESARROLLO TECNOLÓGICO

Concepto	Egresos					Subejercicio
	Aprobado	Ampliaciones/ (Reducciones)	Modificado	Devengado	Pagado	
	1	2	3 = (1+2)	4	5	6 = (3-4)
Servicios Personales	**1,605,752.00**	**0.00**	**1,605,752.00**	**1,475,076.67**	**1,475,076.67**	**130,675.33**
Remuneraciones al Personal de Carácter Permanente	843,012.00	0.00	843,012.00	842,621.46	842,621.46	390.54
Remuneraciones al Personal de Carácter Transitorio	0.00	0.00	0.00	0.00	0.00	0.00
Remuneraciones Adicionales y Especiales	379,598.00	0.00	379,598.00	379,598.00	379,598.00	0.00
Seguridad Social	383,142.00	0.00	383,142.00	252,857.21	252,857.21	130,284.79
Otras Prestaciones Sociales y Económicas	0.00	0.00	0.00	0.00	0.00	0.00
Previsiones	0.00	0.00	0.00	0.00	0.00	0.00
Pago de Estímulos a Servidores Públicos	0.00	0.00	0.00	0.00	0.00	0.00
Materiales y Suministros	**72,950.00**	**93,550.99**	**166,500.99**	**166,500.99**	**166,500.99**	**0.00**
Materiales de Administración, Emisión de Documentos y Artículos Oficiales	52,150.00	73,552.97	125,702.97	125,702.97	125,702.97	0.00
Alimentos y Utensilios	10,800.00	(4,682.38)	6,117.62	6,117.62	6,117.62	0.00
Materias Primas y Materiales de Producción y Comercialización	0.00	0.00	0.00	0.00	0.00	0.00
Materiales y Artículos de Construcción y de Reparación	0.00	0.00	0.00	0.00	0.00	0.00
Productos Químicos, Farmacéuticos y de Laboratorio	0.00	0.00	0.00	0.00	0.00	0.00
Combustibles, Lubricantes y Aditivos	10,000.00	24,680.40	34,680.40	34,680.40	34,680.40	0.00
Vestuario, Blancos, Prendas de Protección y Artículos Deportivos	0.00	0.00	0.00	0.00	0.00	0.00
Materiales y Suministros Para Seguridad	0.00	0.00	0.00	0.00	0.00	0.00
Herramientas, Refacciones y Accesorios Menores	0.00	0.00	0.00	0.00	0.00	0.00
Servicios Generales	**407,383.00**	**4,875.69**	**412,258.69**	**375,334.69**	**337,044.69**	**36,924.00**
Servicios Básicos	48,000.00	(8,938.00)	39,062.00	39,062.00	39,062.00	0.00
Servicios de Arrendamiento	218,400.00	(34,616.66)	183,783.34	183,783.34	183,783.34	0.00
Servicios Profesionales, Científicos, Técnicos y Otros Servicios	36,000.00	27,964.00	63,964.00	63,964.00	25,674.00	0.00
Servicios Financieros, Bancarios y Comerciales	18,459.00	(11,265.84)	7,193.16	7,193.16	7,193.16	0.00
Servicios de Instalación, Reparación, Mantenimiento y Conservación	0.00	0.00	0.00	0.00	0.00	0.00
Servicios de Comunicación Social y Publicidad.	45,800.00	(20,154.99)	25,645.01	25,645.01	25,645.01	0.00
Servicios de Traslado y Viáticos	3,800.00	51,240.18	55,040.18	55,040.18	55,040.18	0.00
Servicios Oficiales	0.00	0.00	0.00	0.00	0.00	0.00
Otros Servicios Generales	36,924.00	647.00	37,571.00	647.00	647.00	36,924.00
Transferencias, Asignaciones, Subsidios y Otras Ayudas	**90,000.00**	**(54,844.94)**	**35,155.06**	**0.00**	**0.00**	**35,155.06**
Transferencias Internas y Asignaciones al Sector Público	0.00	0.00	0.00	0.00	0.00	0.00
Transferencias al Resto del Sector Público	0.00	0.00	0.00	0.00	0.00	0.00
Subsidios y Subvenciones	0.00	0.00	0.00	0.00	0.00	0.00
Ayudas Sociales	90,000.00	(54,844.94)	35,155.06	0.00	0.00	35,155.06
Pensiones y Jubilaciones	0.00	0.00	0.00	0.00	0.00	0.00
Transferencias a Fideicomisos, Mandatos y Otros Análogos	0.00	0.00	0.00	0.00	0.00	0.00
Transferencias a la Seguridad Social	0.00	0.00	0.00	0.00	0.00	0.00
Donativos	0.00	0.00	0.00	0.00	0.00	0.00
Transferencias al Exterior	0.00	0.00	0.00	0.00	0.00	0.00
Bienes Muebles, Inmuebles e Intangibles	**0.00**	**0.00**	**0.00**	**0.00**	**0.00**	**0.00**
Mobiliario y Equipo de Administración	0.00	0.00	0.00	0.00	0.00	0.00
Mobiliario y Equipo Educacional y Recreativo	0.00	0.00	0.00	0.00	0.00	0.00
Equipo e Instrumental Médico y de Laboratorio	0.00	0.00	0.00	0.00	0.00	0.00
Vehículos y Equipo de Transporte	0.00	0.00	0.00	0.00	0.00	0.00
Equipo de Defensa y Seguridad	0.00	0.00	0.00	0.00	0.00	0.00
Maquinaria, Otros Equipos y Herramientas	0.00	0.00	0.00	0.00	0.00	0.00
Activos Biológicos	0.00	0.00	0.00	0.00	0.00	0.00
Bienes Inmuebles	0.00	0.00	0.00	0.00	0.00	0.00
Activos Intangibles	0.00	0.00	0.00	0.00	0.00	0.00

CUENTA PÚBLICA 2017
Estado Analítico del Ejercicio del Presupuesto de Egresos
Clasificación por Objeto del Gasto(Capitulo y Concepto)
Del 1o. de enero al 31 de diciembre de 2017
(Pesos)

ENTE PÚBLICO: CONSEJO ESTATAL DE INVESTIGACIÓN CIENTÍFICA Y DESARROLLO TECNOLÓGICO

Concepto	Egresos					
	Aprobado	Ampliaciones/ (Reducciones)	Modificado	Devengado	Pagado	Subejercicio
	1	2	3 = (1+2)	4	5	6 = (3-4)
Inversión Pública	**0.00**	**0.00**	**0.00**	**0.00**	**0.00**	**0.00**
Obra Pública en Bienes de Dominio Público	0.00	0.00	0.00	0.00	0.00	0.00
Obra Pública en Bienes Propios	0.00	0.00	0.00	0.00	0.00	0.00
Proyectos Productivos y Acciones de Fomento	0.00	0.00	0.00	0.00	0.00	0.00
Inversiones Financieras y Otras Provisiones	**0.00**	**0.00**	**0.00**	**0.00**	**0.00**	**0.00**
Inversiones Para el Fomento de Actividades Productivas.	0.00	0.00	0.00	0.00	0.00	0.00
Acciones y Participaciones de Capital	0.00	0.00	0.00	0.00	0.00	0.00
Compra de Títulos y Valores	0.00	0.00	0.00	0.00	0.00	0.00
Concesión de Préstamos	0.00	0.00	0.00	0.00	0.00	0.00
Inversiones en Fideicomisos, Mandatos y Otros Análogos	0.00	0.00	0.00	0.00	0.00	0.00
Otras Inversiones Financieras	0.00	0.00	0.00	0.00	0.00	0.00
Provisiones para Contingencias y Otras Erogaciones Especiales	0.00	0.00	0.00	0.00	0.00	0.00
Participaciones y Aportaciones	**0.00**	**0.00**	**0.00**	**0.00**	**0.00**	**0.00**
Participaciones	0.00	0.00	0.00	0.00	0.00	0.00
Aportaciones	0.00	0.00	0.00	0.00	0.00	0.00
Convenios	0.00	0.00	0.00	0.00	0.00	0.00
Deuda Pública	**0.00**	**0.00**	**0.00**	**0.00**	**0.00**	**0.00**
Amortización de la Deuda Pública	0.00	0.00	0.00	0.00	0.00	0.00
Intereses de la Deuda Pública	0.00	0.00	0.00	0.00	0.00	0.00
Comisiones de la Deuda Pública	0.00	0.00	0.00	0.00	0.00	0.00
Gastos de la Deuda Pública	0.00	0.00	0.00	0.00	0.00	0.00
Costo por Coberturas	0.00	0.00	0.00	0.00	0.00	0.00
Apoyos Financieros	0.00	0.00	0.00	0.00	0.00	0.00
Adeudos de Ejercicios Fiscales Anteriores (Adefas)	0.00	0.00	0.00	0.00	0.00	0.00
Total del Gasto	**2,176,085.00**	**43,581.74**	**2,219,666.74**	**2,016,912.35**	**1,978,622.35**	**202,754.39**

ING. CARLOS ALBERTO RODRIGUEZ CABRERA
DIRECTOR GENERAL

JOSE DANIEL JULIAN SANTIAGO
COORDINADOR ADMINISTRATIVO

CUENTA PÚBLICA 2017
Estado Analítico del Ejercicio del Presupuesto de Egresos
Clasificación Económica (por Tipo de Gasto)
Del 1o. de enero al 31 de diciembre de 2017
(Pesos)

ENTE PÚBLICO: CONSEJO ESTATAL DE INVESTIGACIÓN CIENTÍFICA Y DESARROLLO TECNOLÓGICO

Concepto	Egresos					
	Aprobado	Ampliaciones/ (Reducciones)	Modificado	Devengado	Pagado	Subejercicio
	1	2	3 = (1+2)	4	5	6 = (3-4)
Gasto Corriente	2,176,085.00	43,581.74	2,219,666.74	2,016,912.35	1,978,622.35	202,754.39
Gasto de Capital	0.00	0.00	0.00	0.00	0.00	0.00
Amortización de la Deuda y Disminución de Pasivos	0.00	0.00	0.00	0.00	0.00	0.00
Pensiones y Jubilaciones	0.00	0.00	0.00	0.00	0.00	0.00
Participaciones	0.00	0.00	0.00	0.00	0.00	0.00
Total del Gasto	**2,176,085.00**	**43,581.74**	**2,219,666.74**	**2,016,912.35**	**1,978,622.35**	**202,754.39**

ING. CARLOS ALBERTO RODRIGUEZ CABRERA
DIRECTOR GENERAL

LIC. JOSE DANIEL JULIAN SANTIAGO
COORDINADOR ADMINISTRATIVO

CUENTA PÚBLICA 2017
Estado Analítico del Ejercicio del Presupuesto de Egresos
Clasificación Administrativa
Del 1o. de enero al 31 de diciembre de 2017
(Pesos)

ENTE PÚBLICO: CONSEJO ESTATAL DE INVESTIGACIÓN CIENTÍFICA Y DESARROLLO TECNOLÓGICO

Concepto	Egresos					Subejercicio
	Aprobado	Ampliaciones/ (Reducciones)	Modificado	Devengado	Pagado	
	1	2	3 = (1 + 2)	4	5	6 = (3 - 4)
[01]Consejo Estatal de Investigación Científica y Desarrollo Tecnológico	2,176,085.00	43,581.74	2,219,666.74	2,016,912.35	1,978,622.35	202,754.39
Total del Gasto	2,176,085.00	43,581.74	2,219,666.74	2,016,912.35	1,978,622.35	202,754.39

ING. CARLOS ALBERTO RODRIGUEZ CABRERA
DIRECTOR GENERAL

JOSE DANIEL JULIAN SANTIAGO
COORDINADOR ADMINISTRATIVO

CUENTA PÚBLICA 2017
Clasificación Funcional (Finalidad y Función)
Del 1o. de enero al 31 de diciembre de 2017
(Pesos)

ENTE PÚBLICO: CONSEJO ESTATAL DE INVESTIGACIÓN CIENTÍFICA Y DESARROLLO TECNOLÓGICO

Concepto	Egresos					Subejercicio
	Aprobado	Ampliaciones/ (Reducciones)	Modificado	Devengado	Pagado	
	1	2	3 = (1 + 2)	4	5	6 = (3 - 4)
Gobierno	0.00	0.00	0.00	0.00	0.00	0.00
Legislación	0.00	0.00	0.00	0.00	0.00	0.00
Justicia	0.00	0.00	0.00	0.00	0.00	0.00
Coordinación de la Política de Gobierno	0.00	0.00	0.00	0.00	0.00	0.00
Relaciones Exteriores	0.00	0.00	0.00	0.00	0.00	0.00
Asuntos Financieros y Hacendarios	0.00	0.00	0.00	0.00	0.00	0.00
Seguridad Nacional	0.00	0.00	0.00	0.00	0.00	0.00
Asuntos de Orden Público y de Seguridad Interior	0.00	0.00	0.00	0.00	0.00	0.00
Otros Servicios Generales	0.00	0.00	0.00	0.00	0.00	0.00
Desarrollo Social	0.00	0.00	0.00	0.00	0.00	0.00
Protección Ambiental	0.00	0.00	0.00	0.00	0.00	0.00
Vivienda y Servicios a la Comunidad	0.00	0.00	0.00	0.00	0.00	0.00
Salud	0.00	0.00	0.00	0.00	0.00	0.00
Recreación, Cultura y Otras Manifestaciones Sociales	0.00	0.00	0.00	0.00	0.00	0.00
Educación	0.00	0.00	0.00	0.00	0.00	0.00
Protección Social	0.00	0.00	0.00	0.00	0.00	0.00
Otros Asuntos Sociales	0.00	0.00	0.00	0.00	0.00	0.00
Desarrollo Económico	2,176,085.00	43,581.74	2,219,666.74	2,016,912.35	1,978,622.35	202,754.39
Asuntos Económicos, Comerciales y Laborales en General	0.00	0.00	0.00	0.00	0.00	0.00
Agropecuaria, Silvicultura, Pesca y Caza	0.00	0.00	0.00	0.00	0.00	0.00
Combustibles y Energía	0.00	0.00	0.00	0.00	0.00	0.00
Minería, Manufacturas y Construcción	0.00	0.00	0.00	0.00	0.00	0.00
Transporte	0.00	0.00	0.00	0.00	0.00	0.00
Comunicaciones	0.00	0.00	0.00	0.00	0.00	0.00
Turismo	0.00	0.00	0.00	0.00	0.00	0.00
Ciencia, Tecnología e Innovación	2,176,085.00	43,581.74	2,219,666.74	2,016,912.35	1,978,622.35	202,754.39
Otras Industrias y Otros Asuntos Económicos	0.00	0.00	0.00	0.00	0.00	0.00
Otras no Clasificadas en Funciones Anteriores	0.00	0.00	0.00	0.00	0.00	0.00
Transacciones de la Deuda Publica / Costo Financiero de la Deuda	0.00	0.00	0.00	0.00	0.00	0.00
Transferencias, Participaciones y Aportaciones entre Diferentes Niveles y Ordenes de Gobierno	0.00	0.00	0.00	0.00	0.00	0.00
Saneamiento del Sistema Financiero	0.00	0.00	0.00	0.00	0.00	0.00
Adeudos de Ejercicios Fiscales Anteriores	0.00	0.00	0.00	0.00	0.00	0.00
Total del Gasto	2,176,085.00	43,581.74	2,219,666.74	2,016,912.35	1,978,622.35	202,754.39

ING. CARLOS ALBERTO RODRIGUEZ CABRERA
DIRECTOR GENERAL

C. JOSE DANIEL JULIAN SANTIAGO
COORDINADOR ADMINISTRATIVO

CUENTA PÚBLICA 2017
Endeudamiento Neto
Del 1o. de enero al 31 de diciembre de 2017
(Pesos)

ENTE PÚBLICO: CONSEJO ESTATAL DE INVESTIGACIÓN CIENTÍFICA Y DESARROLLO TECNOLÓGICO

Identificación de Crédito o Instrumento	Colocación	Amortización	Endeudamiento Neto
	A	B	C = A - B
Creditos Bancarios			
NO APLICA	0.00	0.00	0.00
Total Créditos Bancarios	**0.00**	**0.00**	**0.00**
Otros Instrumentos de Deuda			
Total Otros Instrumentos de Deuda			
TOTAL	**0.00**	**0.00**	**0.00**

ING. CARLOS ALBERTO RODRIGUEZ CABRERA
DIRECTOR GENERAL

LIC. JOSE DANIEL JULIAN SANTIAGO
COORDINADOR ADMINISTRATIVO

CUENTA PÚBLICA 2017
Intereses de la Deuda
Del 1o. de enero al 31 de diciembre de 2017
(Pesos)

ENTE PÚBLICO: CONSEJO ESTATAL DE INVESTIGACIÓN CIENTÍFICA Y DESARROLLO TECNOLÓGICO

Identificación de Crédito o Instrumento	Devengado	Pagado
Créditos Bancarios		
NO APLICA	0.00	0.00
Total Créditos Bancarios:	**0.00**	**0.00**
Otros Instrumentos de Deuda		
Total Otros Instrumentos de Deuda:		
TOTAL:	**0.00**	**0.00**

ING. CARLOS ALBERTO RODRIGUEZ CABRERA
DIRECTOR GENERAL

LIC. JOSE DANIEL JULIAN SANTIAGO
COORDINADOR ADMINISTRATIVO

CUENTA PÚBLICA 2017
Indicadores de Postura Fiscal
Del 1o. de enero al 31 de diciembre de 2017
(Pesos)

ENTE PÚBLICO: CONSEJO ESTATAL DE INVESTIGACIÓN CIENTÍFICA Y DESARROLLO TECNOLÓGICO

Concepto	Estimado	Devengado	Pagado [3]
I. Ingresos Presupuestarios (I=1+2)	2,214,375.00	1,974,485.67	1,974,485.67
1. Ingresos del Gobierno de la Entidad Federativa [1]	2,214,375.00	1,974,485.67	1,974,485.67
2. Ingresos del Sector Paraestatal [1]	0.00	0.00	0.00
II. Egresos Presupuestarios (II=3+4)	2,219,666.74	2,016,912.35	1,978,622.35
3. Egresos del Gobierno de la Federativa [2]	2,219,666.74	2,016,912.35	1,978,622.35
4. Egresos del Sector Paraestatal [2]	0.00	0.00	0.00
III. Balance Presupuestario (Superávit o Déficit) (III=I - II)	(5,291.74)	(42,426.68)	(4,136.68)

Concepto	Estimado	Devengado	Pagado [3]
III. Balance presupuestario (Superávit o Déficit)	(5,291.74)	(42,426.68)	(4,136.68)
IV. Intereses, Comisiones y Gastos de la Deuda	0.00	0.00	0.00
V. Balance Primario (Superávit o Déficit) (V= III - IV)	(5,291.74)	(42,426.68)	(4,136.68)

Concepto	Estimado	Devengado	Pagado [3]
A. Financiamiento	0.00	0.00	0.00
B. Amortización de la deuda	0.00	0.00	0.00
C. Endeudamiento ó desendeudamiento (C = A - B)	0.00	0.00	0.00

1. Los Ingresos que se presentan son los ingresos presupuestarios totales sin incluir los ingresos por financiamientos. Los Ingresos del Gobierno de la Entidad Federativa corresponden a los del Poder Ejecutivo, Legislativo Judicial y Autónomos

2. Los egresos que se presentan son los egresos presupuestarios totales sin incluir los egresos por amortización. Los egresos del Gobierno de la Entidad Federativa corresponden a los del Poder Ejecutivo, Legislativo, Judicial y Órganos Autónomos

3. Para Ingresos se reportan los ingresos recaudados; para egresos se reportan los egresos pagados

ING. CARLOS ALBERTO RODRIGUEZ CABRERA
DIRECTOR GENERAL

LIC. JOSE DANIEL JULIAN SANTIAGO
COORDINADOR ADMINISTRATIVO

INFORMACIÓN PROGRAMÁTICA

CUENTA PÚBLICA 2017
Gasto por Categoría Programática
Del 1o. de enero al 31 de diciembre de 2017
(Pesos)

ENTE PÚBLICO: CONSEJO ESTATAL DE INVESTIGACIÓN CIENTÍFICA Y DESARROLLO TECNOLÓGICO

Concepto	Egresos					
	Aprobado 1	Ampliaciones/(Reducciones) 2	Modificado 3 = (1 + 2)	Devengado 4	Pagado 5	Subejercicio 6 = (3 - 4)
Programas	2,176,085.00	43,581.74	2,219,666.74	2,016,912.35	1,978,622.35	202,754.39
Subsidios: Sector Social y Privado o Entidades Federativas y Municipios	2,176,085.00	43,581.74	2,219,666.74	2,016,912.35	1,978,622.35	202,754.39
Sujetos a Reglas de Operación	2,176,085.00	43,581.74	2,219,666.74	2,016,912.35	1,978,622.35	202,754.39
Otros Subsidios	0.00	0.00	0.00	0.00	0.00	0.00
Desempeño de la Funciones	0.00	0.00	0.00	0.00	0.00	0.00
Prestación de Servicios Públicos	0.00	0.00	0.00	0.00	0.00	0.00
Provisión de Bienes Públicos	0.00	0.00	0.00	0.00	0.00	0.00
Planeación, seguimiento y evaluación de políticas públicas	0.00	0.00	0.00	0.00	0.00	0.00
Promoción y fomento	0.00	0.00	0.00	0.00	0.00	0.00
Regulación y supervisión	0.00	0.00	0.00	0.00	0.00	0.00
Funciones de las Fuerzas Armadas (Únicamente Gobierno Federal)	0.00	0.00	0.00	0.00	0.00	0.00
Específicos	0.00	0.00	0.00	0.00	0.00	0.00
Proyectos de Inversión	0.00	0.00	0.00	0.00	0.00	0.00
Administrativos y de Apoyo	0.00	0.00	0.00	0.00	0.00	0.00
Apoyo al proceso presupuestario y para mejorar la eficiencia Institucional	0.00	0.00	0.00	0.00	0.00	0.00
Apoyo a la función pública y al mejoramiento de la función	0.00	0.00	0.00	0.00	0.00	0.00
Operaciones Ajenas	0.00	0.00	0.00	0.00	0.00	0.00
Compromisos	0.00	0.00	0.00	0.00	0.00	0.00
Obligaciones de Cumplimiento de resolución jurisdiccional	0.00	0.00	0.00	0.00	0.00	0.00
Desastres Naturales	0.00	0.00	0.00	0.00	0.00	0.00
Obligaciones	0.00	0.00	0.00	0.00	0.00	0.00
Pensiones y Jubilaciones	0.00	0.00	0.00	0.00	0.00	0.00
Aportaciones a la seguridad social	0.00	0.00	0.00	0.00	0.00	0.00
Aportaciones a fondos de estabilización	0.00	0.00	0.00	0.00	0.00	0.00
Aportaciones a fondos de inversión y reestructura de pensiones	0.00	0.00	0.00	0.00	0.00	0.00
Programas de Gasto Federalizado (Gobierno Federal)	0.00	0.00	0.00	0.00	0.00	0.00
Gasto Federalizado	0.00	0.00	0.00	0.00	0.00	0.00
Participaciones a entidades federativas y municipios	0.00	0.00	0.00	0.00	0.00	0.00
Costo financiero, deuda o apoyos a deudores y ahorradores de la banca	0.00	0.00	0.00	0.00	0.00	0.00
Adeudos de ejercicios fiscales anteriores	0.00	0.00	0.00	0.00	0.00	0.00
Total Del Gasto	2,176,085.00	43,581.74	2,219,666.74	2,016,912.35	1,978,622.35	202,754.39

ING. CARLOS ALBERTO RODRIGUEZ CABRERA
DIRECTOR GENERAL

JOSE DANIEL JULIAN SANTIAGO
COORDINADOR ADMINISTRATIVO

PROGRAMAS Y PROYECTOS DE INVERSIÓN

NO APLICA

ING. CARLOS ALBERTO RODRIGUEZ CABRERA
DIRECTOR GENERAL

JOSE DANIEL JULIAN SANTIAGO
COORDINADOR ADMINISTRATIVO

CUENTA PÚBLICA 2017
INDICADORES DE RESULTADOS

Ente Público: CONSEJO ESTATAL DE INVESTIGACION CIENTIFICA Y DESARROLLO TECNOLOGICO

INDICADORES DE RESULTADOS

NO APLICA

Se puede incluir las Matrices de Indicadores para resultados que se tengan, en la que se muestre el resultado obtenido en el Indicador

ING. CARLOS ALBERTO RODRIGUEZ CABRERA
DIRECTOR GENERAL

LIC. JOSE DANIEL JULIAN SANTIAGO
COORDINADOR ADMINISTRATIVO

ANEXOS

CUENTA PÚBLICA 2017
Relación de Bienes Inmuebles que Componen el Patrimonio
(Pesos)

ENTE PÚBLICO: CONSEJO ESTATAL DE INVESTIGACIÓN CIENTÍFICA Y DESARROLLO TECNOLÓGICO

Código	Descripción del Bien Inmueble	Valor en libros
NO APLICA	NO APLICA	0.00

ING. CARLOS ALBERTO
RODRIGUEZ CABRERA
DIRECTOR GENERAL

JOSE DANIEL JULIAN
SANTIAGO
COORDINADOR ADMINISTRATIVO

CUENTA PÚBLICA 2017
Relación de Bienes Muebles que Componen el Patrimonio
(Pesos)

ENTE PÚBLICO: CONSEJO ESTATAL DE INVESTIGACIÓN CIENTÍFICA Y DESARROLLO TECNOLÓGICO

Código	Descripción del Bien Mueble	Valor en Libros
1	SILLON SECRETARIAL DE PIEL	7,194.00
2	SILLON EJECUTIVO	2,899.00
3	IMPRESORA 8500 PLUS LAPTOP D452246	3,999.00
4	LAPTOP D452245	10,999.00
5	HO TOUCH SMART	13,842.00

ING. CARLOS ALBERTO RODRIGUEZ CABRERA
DIRECTOR GENERAL

C.P. JOSE DANIEL JULIAN SANTIAGO
COORDINADOR ADMINISTRATIVO

CUENTA PÚBLICA 2017
Relación de Cuentas Bancarias productivas específicas

ENTE PÚBLICO: CONSEJO ESTATAL DE INVESTIGACIÓN CIENTÍFICA Y DESARROLLO TECNOLÓGICO

Fondo Programa o Convenio	Datos de la Cuenta	
	Institución Bancaria	Número de Cuenta
NO APLICA	NO APLICA	0

ING. CARLOS ALBERTO RODRIGUEZ CABRERA
DIRECTOR GENERAL

C. JOSE DANIEL JULIAN SANTIAGO
COORDINADOR ADMINISTRATIVO

CUENTA PÚBLICA 2017
RELACIÓN DE ESQUEMAS BURSÁTILES Y DE COBERTURAS FINANCIERAS

Ente Público: _____

Relación de esquemas bursátiles y de coberturas financieras

NO APLICA

(Artículo 46, último párrafo LGCG)

ING. CARLOS ALBERTO RODRIGUEZ CABRERA
DIRECTOR GENERAL

C. JOSE DANIEL JULIAN SANTIAGO
COORDINADOR ADMINISTRATIVO

CUENTA PÚBLICA 2017
Formato del Ejercicio y Destino de Gasto Federalizado y Reintegros

ENTE PÚBLICO: CONSEJO ESTATAL DE INVESTIGACIÓN CIENTÍFICA Y DESARROLLO TECNOLÓGICO

Formato del ejercicio y destino de gasto federalizado y reintegros Anual				
Programa o Fondo	Destino de los Recursos	Ejercicio		Reintegro
		DEVENGADO	PAGADO	
NO APLICA	NO APLICA	0.00	0.00	0.00

ING. CARLOS ALBERTO RODRIGUEZ CABRERA
DIRECTOR GENERAL

C. JOSE DANIEL JULIAN SANTIAGO
COORDINADOR ADMINISTRATIVO

CUENTA PÚBLICA 2017
Clasificación Económica de los Ingresos, de los Gastos y del Financiamiento
Versión Analítica
Del 1o. de enero al 31 de diciembre de 2017
(Pesos)

ENTE PÚBLICO: CONSEJO ESTATAL DE INVESTIGACIÓN CIENTÍFICA Y DESARROLLO TECNOLÓGICO

Código	Concepto	Importe
1	**INGRESOS**	
1.1	**INGRESOS CORRIENTES**	**1,475,076.67**
1.1.1	**Impuestos**	**0.00**
1.1.1.1	Impuestos sobre el ingreso, las utilidades y las ganancias de capital	0.00
1.1.1.1.1	De personas físicas	0.00
1.1.1.1.2	De empresas y otras corporaciones (personas morales)	0.00
1.1.1.1.3	No clasificables	0.00
1.1.1.2	Impuestos sobre nómina y la fuerza de trabajo	0.00
1.1.1.3	Impuestos sobre la propiedad	0.00
1.1.1.4	Impuestos sobre los bienes y servicios	0.00
1.1.1.5	Impuestos sobre el comercio y las transacciones internacionales/comercio exterior	0.00
1.1.1.6	Impuestos ecológicos	0.00
1.1.1.7	Impuestos a los rendimientos petroleros	0.00
1.1.1.8	Otros Impuestos	0.00
1.1.1.9	Accesorios	0.00
1.1.2	**Contribuciones a la Seguridad Social**	**0.00**
1.1.2.1	Contribuciones de los empleados	0.00
1.1.2.2	Contribuciones de los empleadores	0.00
1.1.2.3	Contribuciones de los trabajadores por cuenta propia o no empleados	0.00
1.1.2.4	Contribuciones no clasificables	0.00
1.1.3	**Contribuciones de Mejoras**	**0.00**
1.1.4	**Derechos y Productos y Aprovechamientos Corrientes**	**0.00**
1.1.4.1	Derechos no incluidos en otros conceptos	0.00
1.1.4.2	***Productos corrientes no incluidos en otros conceptos***	**0.00**
1.1.4.3	Aprovechamientos corrientes no incluidos en otros conceptos	0.00
1.1.5	**Rentas de la Propiedad**	**0.00**
1.1.5.1	**Intereses**	0.00
1.1.5.1.1	**Internos**	0.00
1.1.5.1.2	Externos	0.00
1.1.5.2	Dividendos y retiros de las cuasisociedades	0.00
1.1.5.3	Arrendamientos de tierras y terrenos	0.00
1.1.5.4	Otros	0.00
1.1.6	**Ventas de Bienes y Servicios de Entidades del Gobierno General/Ingreso de Explotación de Entidades Empresariales**	**0.00**
1.1.6.1	Ventas de establecimientos no de mercado	0.00
1.1.6.2	Ventas de establecimientos de mercado	0.00
1.1.6.3	Derechos administrativos	0.00
1.1.7	**Subsidios y Subvenciones Recibidos por Entidades Empresariales Públicas**	**0.00**
1.1.7.1	Subsidios y Subvenciones recibidos por entidades empresariales públicas no financieras	0.00
1.1.7.2	Subsidios y Subvenciones recibidos por entidades empresariales públicas financieras	0.00
1.1.8	**Transferencias, Asignaciones y Donativos Corrientes Recibidos**	**1,475,076.67**
1.1.8.1	Del sector privado	0.00
1.1.8.2	Del sector público	1,475,076.67
1.1.8.2.1	De la Federación	0.00
1.1.8.2.2	**De Entidades Federativas**	1,475,076.67
1.1.8.2.3	De Municipios	0.00
1.1.8.3	Del sector externo	0.00
1.1.8.3.1	De gobiernos extranjeros	0.00
1.1.8.3.2	De organismos internacionales	0.00
1.1.8.3.3	**Del sector privado externo**	0.00
1.1.9	**Participaciones**	**0.00**
1.2	**INGRESOS DE CAPITAL**	**0.00**
1.2.1	**Venta (Disposición) de Activos**	**0.00**
1.2.1.1	Venta de activos fijos	0.00
1.2.1.2	Venta de objetos de valor	0.00
1.2.1.3	Venta de activos no producidos	0.00
1.2.2	**Disminución de Existencias**	**0.00**
1.2.2.1	Materiales y suministros	0.00
1.2.2.2	Materias Primas	0.00
1.2.2.3	Trabajos en curso	0.00
1.2.2.4	Bienes terminados	0.00
1.2.2.5	Bienes para venta	0.00
1.2.2.6	Bienes en tránsito	0.00
1.2.2.7	Existencia de material de seguridad y defensa	0.00
1.2.3	**Incremento de la Depreciación, Amortización, Estimaciones y Provisiones Acumuladas**	**0.00**
1.2.3.1	Depreciación y amortización	0.00
1.2.3.2	Estimaciones por deterioro de inventarios	0.00
1.2.3.3	Otras estimaciones por pérdida o deterioro	0.00
1.2.3.4	Provisiones	0.00
1.2.4	**Transferencias, Asignaciones y Donativos de Capital Recibidos**	0.00
1.2.4.1	Del sector privado	**0.00**
1.2.4.2	Del sector público	0.00
1.2.4.2.1	De la Federación	0.00
1.2.4.2.2	De Entidades Federativas	0.00
1.2.4.2.3	De Municipios	0.00
1.2.4.3	Del sector externo	0.00
1.2.4.3.1	De gobiernos extranjeros	0.00
1.2.4.3.2	De organismos internacionales	0.00

CUENTA PÚBLICA 2017
Clasificación Económica de los Ingresos, de los Gastos y del Financiamiento
Versión Analítica
Del 1o. de enero al 31 de diciembre de 2017
(Pesos)

Código	Concepto	Importe
1.2.4.3.3	Del sector privado externo	0.00
1.2.5	**Recuperación de Inversiones Financieras Realizadas con Fines De Política**	**0.00**
1.2.5.1	Venta de Acciones y participaciones de capital adquiridas con fines de política	0.00
1.2.5.2	Valores representativos de deuda adquiridos con fines de política	0.00
1.2.5.3	Venta de obligaciones negociables adquiridas con fines de política	0.00
1.2.5.4	Recuperación de préstamos realizados con fines de política	0.00
TOTAL DE INGRESOS		1,475,076.67
2	**GASTOS**	
2.1	**GASTOS CORRIENTES**	**337,044.69**
2.1.1	**Gastos de Consumo de los Entes del Gobierno General/Gastos de Explotación de las Entidades Empresariales**	**337,044.69**
2.1.1.1	Remuneraciones	0.00
2.1.1.2	Compra de bienes y servicios	337,044.69
2.1.1.3	Variación de existencias (Disminución (+) Incremento (-))	0.00
2.1.1.4	Depreciación y amortización	0.00
2.1.1.5	Estimaciones por deterioro de inventarios	0.00
2.1.1.6	Impuestos sobre los productos, la producción y las importaciones de las entidades empresariales	0.00
2.1.2	**Prestaciones de la Seguridad Social**	**0.00**
2.1.3	**Gastos de la Propiedad**	**0.00**
2.1.3.1	Intereses	0.00
2.1.3.1.1	Intereses de la deuda interna	0.00
2.1.3.1.2	Intereses de la deuda externa	0.00
2.1.3.2	Gastos de la propiedad distintos de intereses	0.00
2.1.3.2.1	Dividendos y retiros de las cuasisociedades	0.00
2.1.3.2.2	Arrendamientos de tierras y terrenos	0.00
2.1.4	**Subsidios y Subvenciones a Empresas**	**0.00**
2.1.4.1	A entidades empresariales del sector privado	0.00
2.1.4.1.1	A entidades empresariales no financieras	0.00
2.1.4.1.2	A entidades empresariales financieras	0.00
2.1.4.2	A entidades empresariales del sector público	0.00
2.1.4.2.1	A entidades empresariales no financieras	0.00
2.1.4.2.2	A entidades empresariales financieras	0.00
2.1.5	**Transferencias, Asignaciones y Donativos Corrientes Otorgados**	**0.00**
2.1.5.1	Al sector privado	0.00
2.1.5.2	Al sector público	0.00
2.1.5.2.1	A la Federación	0.00
2.1.5.2.2	A las Entidades Federativas	0.00
2.1.5.2.3	A los Municipios	0.00
2.1.5.3	Al sector externo	0.00
2.1.5.3.1	A gobiernos extranjeros	0.00
2.1.5.3.2	A organismos internacionales	0.00
2.1.5.3.3	Al sector privado externo	0.00
2.1.6	**Impuesto Sobre los Ingresos, la Riqueza y Otros a las Entidades Empresariales Públicas**	**0.00**
2.1.7	**Participaciones**	**0.00**
2.1.8	**Provisiones y Otras Estimaciones**	**0.00**
2.1.8.1	Provisiones a corto plazo	0.00
2.1.8.2	Provisiones a largo plazo	0.00
2.1.8.3	Estimaciones por pérdida o deterioro a corto plazo	0.00
2.1.8.4	Estimaciones por pérdida o deterioro a largo plazo	0.00
2.2	**GASTOS DE CAPITAL**	**166,500.99**
2.2.1	**Construcciones en Proceso**	**0.00**
2.2.2	**Activos Fijos (Formación bruta de capital fijo)**	**0.00**
2.2.2.1	**Viviendas, Edificios y Estructuras**	**0.00**
2.2.2.1.1	Viviendas	0.00
2.2.2.1.2	Edificios no residenciales	0.00
2.2.2.1.3	Otras estructuras	0.00
2.2.2.2	**Maquinaria y Equipo**	**0.00**
2.2.2.2.1	Equipo de transporte	0.00
2.2.2.2.2	Equipo de tecnología de la información y comunicaciones	0.00
2.2.2.2.3	Otra maquinaria y equipo	0.00
2.2.2.3	**Equipo de Defensa y Seguridad**	0.00
2.2.2.4	**Activos Biológicos Cultivados**	0.00
2.2.2.4.1	Ganado para cría, leche, tiro, etc. que dan productos recurrentes	0.00
2.2.2.4.2	Arboles, cultivos y otras plantaciones que dan productos recurrentes	0.00
2.2.2.5	**Activos Fijos Intangibles**	**0.00**
2.2.2.5.1	Investigación y desarrollo	0.00
2.2.2.5.2	Exploración y evaluación minera	0.00
2.2.2.5.3	Programas de informática y bases de datos	0.00
2.2.2.5.4	Originales para esparcimiento, literarios o artísticos	0.00
2.2.2.5.5	Otros activos fijos intangibles	0.00
2.2.3	**Incremento de Existencias**	166,500.99
2.2.3.1	Materiales y suministros	166,500.99
2.2.3.2	Materias primas	0.00
2.2.3.3	Trabajos en curso	0.00
2.2.3.4	Bienes terminados	0.00
2.2.3.5	Bienes para venta	0.00
2.2.3.6	Bienes en tránsito	0.00
2.2.3.7	Existencias de materiales de seguridad y defensa	0.00
2.2.4	**Objetos de Valor**	**0.00**
2.2.4.1	Metales y piedras preciosas	0.00

CUENTA PÚBLICA 2017
Clasificación Económica de los Ingresos, de los Gastos y del Financiamiento
Versión Analítica
Del 1o. de enero al 31 de diciembre de 2017
(Pesos)

Código	Concepto	Importe
2.2.4.2	Antigüedades y otros objetos de arte	0.00
2.2.4.3	Otros objetos de valor	0.00
2.2.5	**Activos no Producidos**	**0.00**
2.2.5.1	Activos tangibles no producidos de origen natural	0.00
2.2.5.1.1	Tierras y Terrenos	0.00
2.2.5.1.2	Recursos minerales y energéticos	0.00
2.2.5.1.3	Recursos biológicos no cultivados	0.00
2.2.5.1.4	Recursos hídricos	0.00
2.2.5.1.5	Otros activos de origen natural	0.00
2.2.5.2	Activos intangibles no producidos	0.00
2.2.5.2.1	Derechos patentados	0.00
2.2.5.2.2	Arrendamientos operativos comerciales	0.00
2.2.5.2.3	Fondos de comercio adquiridos	0.00
2.2.5.2.4	Otros activos intangibles no producidos	0.00
2.2.6	**Transferencias, Asignaciones y Donativos de Capital Otorgados**	**0.00**
2.2.6.1	Al sector privado	0.00
2.2.6.2	Al sector público	0.00
2.2.6.2.1	A la Federación	0.00
2.2.6.2.2	A Entidades Federativas	0.00
2.2.6.2.3	A Municipios	0.00
2.2.6.3	Al sector externo	0.00
2.2.6.3.1	A gobiernos extranjeros	0.00
2.2.6.3.2	A organismos internacionales	0.00
2.2.6.3.3	Al sector privado externo	0.00
2.2.7	**Inversión Financiera con Fines de Política Económica**	0.00
2.2.7.1	Acciones y participaciones de capital	0.00
2.2.7.2	Valores representativos de deuda adquiridos con fines de política económica	0.00
2.2.7.3	Obligaciones negociables adquiridas con fines de política económica	0.00
2.2.7.4	Concesión de Préstamos	0.00
TOTAL DEL GASTO		**503,545.68**
	TOTAL DEL GASTO	503,545.68
Menos	Participaciones, Intereses y Otros Gastos de la Deuda =	0.00
	TOTAL DEL GASTO PROGRAMABLE	503,545.68

(1) Nota: En el rubro de "Construcciones en Proceso", se incluye el monto de los gastos incurridos en los Capítulos del COG que se describen a continuación y que fueron especificados como correspondientes al Tipo de Gasto 2 (de Capital):

Servicios Personales	COG 1000 Tipo de Gasto 2
Materiales y Suministros	COG 2000 Tipo de Gasto 2
Servicios Generales	COG 3000 Tipo de Gasto 2

3	**FINANCIAMIENTO**	
3.1	**FUENTES FINANCIERAS**	
3.1.1	**Disminución de Activos Financieros**	0.00
3.1.1.1	**Disminución de Activos Financieros Corrientes (Circulantes)**	0.00
3.1.1.1.1	Disminución de caja y bancos (efectivos y equivalentes)	0.00
3.1.1.1.2	Disminución de inversiones financieras de corto plazo (derechos a recibir efectivo o equivalentes)	0.00
3.1.1.1.3	Disminución de cuentas por cobrar	0.00
3.1.1.1.4	Disminución de documentos por cobrar	0.00
3.1.1.1.5	Recuperación de préstamos otorgados de corto plazo	0.00
3.1.1.1.6	Disminución de otros activos financieros corrientes	0.00
3.1.1.2	**Disminución de Activos Financieros No Corrientes**	**0.00**
3.1.1.2.1	Recuperación de inversiones financieras de largo plazo con fines de liquidez	0.00
3.1.1.2.1.1	Venta de acciones y participaciones de capital	0.00
3.1.1.2.1.2	Venta de títulos y valores representativos de deuda	0.00
3.1.1.2.1.3	Venta de obligaciones negociables	0.00
3.1.1.2.1.4	Recuperación de préstamos	0.00
3.1.1.2.2	Disminución de otros activos financieros no corrientes	0.00
3.1.2	**Incremento de pasivos**	**0.00**
3.1.2.1	**Incremento de Pasivos Corrientes**	**0.00**
3.1.2.1.1	Incremento de cuentas por pagar	0.00
3.1.2.1.2	Incremento de documentos por pagar	0.00
3.1.2.1.3	Conversión de la deuda pública a largo plazo en porción circulante	0.00
3.1.2.1.3.1	Conversión de títulos y valores de largo plazo en corto plazo	0.00
3.1.2.1.3.1.1	Porción de corto plazo de títulos y valores de la deuda pública interna de L.P.	0.00
3.1.2.1.3.1.2	Porción de corto plazo de títulos y valores de la deuda pública externa de L.P.	0.00
3.1.2.1.3.2	Conversión de préstamos de largo plazo en corto plazo	0.00
3.1.2.1.3.2.1	Porción a corto plazo de préstamos de la deuda pública interna de L.P.	0.00
3.1.2.1.3.2.2	Porción a corto plazo de préstamos de la deuda pública externa de L.P.	0.00
3.1.2.1.4	Incremento de otros pasivos de corto plazo	0.00
3.1.2.2	**Incremento de Pasivos No Corrientes**	**0.00**
3.1.2.2.1	Incremento de cuentas por pagar a largo plazo	0.00
3.1.2.2.2	Incremento de documentos por pagar a largo plazo	0.00
3.1.2.2.3	Colocación de títulos y valores a largo plazo	0.00
3.1.2.2.3.1	Colocación de títulos y valores de la deuda pública interna	0.00
3.1.2.2.3.2	Colocación de títulos y valores de la deuda pública externa	0.00
3.1.2.2.4	Obtención de préstamos de la deuda pública a largo plazo	0.00
3.1.2.2.4.1	Obtención de préstamos internos	0.00
3.1.2.2.4.2	Obtención de préstamos externos	0.00
3.1.2.2.5	Incremento de otros pasivos de largo plazo	0.00
3.1.3	**Incremento del Patrimonio**	0.00
	TOTAL FUENTES FINANCIERAS	**0.00**
3.2	**APLICACIONES FINANCIERAS (USOS)**	

CUENTA PÚBLICA 2017
Clasificación Económica de los Ingresos, de los Gastos y del Financiamiento
Versión Analítica
Del 1o. de enero al 31 de diciembre de 2017
(Pesos)

Código	Concepto	Importe
3.2.1	**Incremento de Activos Financieros**	**0.00**
3.2.1.1	**Incremento de Activos Financieros Corrientes (Circulantes)**	**0.00**
3.2.1.1.1	Incremento de caja y bancos (efectivo y equivalentes)	0.00
3.2.1.1.2	Incremento de inversiones financieras de corto plazo (derechos a recibir efectivo y equivalentes)	0.00
3.2.1.1.3	Incremento de cuentas por cobrar	0.00
3.2.1.1.4	Incremento de documentos por cobrar	0.00
3.2.1.1.5	Préstamos otorgados de corto plazo	0.00
3.2.1.1.6	Incremento de otros activos financieros corrientes	0.00
3.2.1.2	**Incremento de Activos Financieros No Corrientes**	0.00
3.2.1.2.1	Inversiones financieras a largo plazo con fines de liquidez	0.00
3.2.1.2.1.1	Compra de acciones y participaciones de capital	0.00
3.2.1.2.1.2	Compra de títulos y valores representativos de deuda	0.00
3.2.1.2.1.3	Compra de obligaciones negociables	0.00
3.2.1.2.1.4	Concesión de préstamos	0.00
3.2.1.2.2	Incremento de otros activos financieros no corrientes	0.00
3.2.2	**Disminución de Pasivos**	0.00
3.2.2.1	**Disminución de Pasivos Corrientes**	**0.00**
3.2.2.1.1	**Disminución de Cuentas por Pagar**	**0.00**
3.2.2.1.2	**Disminución de Documentos por Pagar**	**0.00**
3.2.2.1.3	**Amortización de la Porción Circulante de la Deuda Pública de Largo Plazo**	**0.00**
3.2.2.1.3.1	Amortización de la porción circulante de la deuda pública de L.P. en títulos y valores	**0.00**
3.2.2.1.3.1.1	Amortización de la porción circulante de la deuda pública interna de L.P. en Títulos valores	0.00
3.2.2.1.3.1.2	Amortización de la porción circulante de la deuda pública externa de L.P. en títulos y valores	0.00
3.2.2.1.3.2	Amortización de la porción circulante de la deuda pública de L.P. en préstamos	0.00
3.2.2.1.3.2.1	Amortización de la porción circulante de la deuda pública interna de L.P. en préstamos	0.00
3.2.2.1.3.2.2	Amortización de la porción circulante de la deuda pública externa de L.P. en préstamos	0.00
3.2.2.1.4	**Disminución de Otros Pasivos de Corto Plazo**	0.00
3.2.2.2	**Disminución de Pasivos no Corrientes**	**0.00**
3.2.2.2.1	**Disminución de Cuentas por Pagar a Largo Plazo**	**0.00**
3.2.2.2.2	**Disminución de Documentos por Pagar a Largo Plazo**	**0.00**
3.2.2.2.3	**Conversión de Deuda Pública de Largo Plazo en Porción Circulante**	**0.00**
3.2.2.2.3.1	Conversión de títulos y valores de largo plazo en corto plazo	**0.00**
3.2.2.2.3.1.1	Porción de corto plazo de títulos y valores de la deuda pública interna	0.00
3.2.2.2.3.1.2	Porción de corto plazo de títulos y valores de la deuda pública externa	0.00
3.2.2.2.3.2	Conversión de préstamos de largo plazo en corto plazo	0.00
3.2.2.2.3.2.1	Porción a corto plazo de préstamos de la deuda pública interna	0.00
3.2.2.2.3.2.2	Porción a corto plazo de préstamos de la deuda pública externa	0.00
3.2.2.2.4	**Disminución de Otros Pasivos de Largo Plazo**	0.00
3.2.3	**Disminución de Patrimonio**	**0.00**
	TOTAL APLICACIONES FINANCIERAS	**0.00**
		0.00

ING. CARLOS ALBERTO RODRIGUEZ CABRERA
DIRECTOR GENERAL

JOSE DANIEL JULIAN SANTIAGO
COORDINADOR ADMINISTRATIVO

FORMATOS LDF

CUENTA PÚBLICA 2017
ENTE PÚBLICO: CONSEJO ESTATAL DE INVESTIGACIÓN CIENTÍFICA Y DESARROLLO TECNOLÓGICO
Formato 1o. Estado de Situación Financiera Detallado - LDF
Al 31 de diciembre de 2017 y 2016
(PESOS)

Concepto	Año 2017	Año 31 de diciembre 2016
ACTIVO		
Activo Circulante		
a. Efectivo y Equivalentes (a=a1+a2+a3+a4+a5+a6+a7)	12,390.01	12,391.74
a1) Efectivo	12,390.01	12,391.74
a2) Bancos/Tesoreria	0.00	0.00
a3) Bancos/Dependencias y Otros	0.00	0.00
a4) Inversiones Temporales (Hasta 3 meses)	0.00	0.00
a5) Fondos con Afectación Especifica	0.00	0.00
a6) Depósitos de Fondos de Terceros en Garantía y/o Administración	0.00	0.00
a7) Otros Efectivos y Equivalentes	0.00	0.00
b. Derechos a Recibir Efectivo o Equivalentes (b=b1+b2+b3+b4+b5+b6+b7)	2,900.00	41,190.00
b1) Inversiones Financieras de Corto Plazo	0.00	0.00
b2) Cuentas por Cobrar a Corto Plazo	0.00	0.00
b3) Deudores Diversos por Cobrar a Corto Plazo	0.00	0.00
b4) Ingresos por Recuperar a Corto Plazo	0.00	0.00
b5) Deudores por Anticipos de la Tesorería a Corto Plazo	0.00	0.00
b6) Préstamos Otorgados a Corto Plazo	0.00	0.00
b7) Otros Derechos a Recibir Efectivo o Equivalentes a Corto Plazo	2,900.00	41,190.00
c. Derechos a Recibir Bienes o Servicios (c=c1+c2+c3+c4+c5)	0.00	0.00
c1) Anticipo a Proveedores por Adquisición de Bienes y Prestación de Servicios a Corto Plazo	0.00	0.00
c2) Anticipo a Proveedores por Adquisición de Bienes Inmuebles y Muebles a Corto Plazo	0.00	0.00
c3) Anticipo a Proveedores por Adquisición de Bienes Intangibles a Corto Plazo	0.00	0.00
c4) Anticipo a Contratistas por Obras Públicas a Corto Plazo	0.00	0.00
c5) Otros Derechos a Recibir Bienes o Servicios a Corto Plazo	0.00	0.00
d. Inventarios (d=d1+d2+d3+d4+d5)	0.00	0.00
d1) Inventario de Mercancías para Venta	0.00	0.00
d2) Inventario de Mercancías Terminadas	0.00	0.00
d3) Inventario de Mercancías en Proceso de Elaboración	0.00	0.00
d4) Inventario de Materias Primas, Materiales y Suministros para Producción	0.00	0.00
d5) Bienes en Tránsito	0.00	0.00
e. Almacenes	0.00	0.00
f. Estimación por Pérdida o Deterioro de Activos Circulantes (f=f1+f2)	0.00	0.00
f1) Estimaciones para Cuentas Incobrables por Derechos a Recibir Efectivo o Equivalentes	0.00	0.00
f2) Estimación por Deterioro de Inventarios	0.00	0.00
g. Otros Activos Circulantes (g=g1+g2+g3+g4)	0.00	0.00
g1) Valores en Garantía	0.00	0.00
g2) Bienes en Garantía (excluye depósitos de fondos)	0.00	0.00
g3) Bienes Derivados de Embargos, Decomisos, Aseguramientos y Dación en Pago	0.00	0.00
g4) Adquisición con Fondos de Terceros	0.00	0.00
IA. Total de Activos Circulantes (IA = a + b + c + d + e + f + g)	15,290.01	53,581.74
Activo No Circulante		
a. Inversiones Financieras a Largo Plazo	0.00	0.00
b. Derechos a Recibir Efectivo o Equivalentes a Largo Plazo	0.00	0.00
c. Bienes Inmuebles, Infraestructura y Construcciones en Proceso	0.00	0.00
d. Bienes Muebles	38,932.81	38,932.81
e. Activos Intangibles	0.00	0.00
f. Depreciación, Deterioro y Amortización Acumulada de Bienes	(24,153.23)	(24,153.23)
g. Activos Diferidos	0.00	0.00
h. Estimación por Pérdida o Deterioro de Activos no Circulantes	0.00	0.00
i. Otros Activos no Circulantes	0.00	0.00
IB. Total de Activos No Circulantes (IB = a + b + c + d + e + f + g + h + i)	14,779.58	14,779.58

Concepto	Año 2017	Año 31 de diciembre 2016
PASIVO		
Pasivo Circulante		
a. Cuentas por Pagar a Corto Plazo (a=a1+a2+a3+a4+a5+a6+a7+a8+a9)	4,135.01	0.06
a1) Servicios Personales por Pagar a Corto Plazo	0.00	0.00
a2) Proveedores por Pagar a Corto Plazo	0.00	0.00
a3) Contratistas por Obras Públicas por Pagar a Corto Plazo	0.00	0.00
a4) Participaciones y Aportaciones por Pagar a Corto Plazo	0.00	0.00
a5) Transferencias Otorgadas por Pagar a Corto Plazo	0.00	0.00
a6) Intereses, Comisiones y Otros Gastos de la Deuda Pública por Pagar a Corto Plazo	0.00	0.00
a7) Retenciones y Contribuciones por Pagar a Corto Plazo	0.00	0.00
a8) Devoluciones de la Ley de Ingresos por Pagar a Corto Plazo	0.00	0.00
a9) Otras Cuentas por Pagar a Corto Plazo	4,135.01	0.06
b. Documentos por Pagar a Corto Plazo (b=b1+b2+b3)	0.00	0.00
b1) Documentos Comerciales por Pagar a Corto Plazo	0.00	0.00
b2) Documentos con Contratistas por Obras Públicas por Pagar a Corto Plazo	0.00	0.00
b3) Otros Documentos por Pagar a Corto Plazo	0.00	0.00
c. Porción a Corto Plazo de la Deuda Pública a Largo Plazo (c=c1+c2)	0.00	0.00
c1) Porción a Corto Plazo de la Deuda Pública	0.00	0.00
c2) Porción a Corto Plazo de Arrendamiento Financiero	0.00	0.00
d. Títulos y Valores a Corto Plazo	0.00	0.00
e. Pasivos Diferidos a Corto Plazo (e=e1+e2+e3)	406.26	406.26
e1) Ingresos Cobrados por Adelantado a Corto Plazo	0.00	0.00
e2) Intereses Cobrados por Adelantado a Corto Plazo	0.00	0.00
e3) Otros Pasivos Diferidos a Corto Plazo	406.26	406.26
f. Fondos y Bienes de Terceros en Garantía y/o Administración a Corto Plazo	0.00	0.00
f1) Fondos en Garantía a Corto Plazo	0.00	0.00
f2) Fondos en Administración a Corto Plazo	0.00	0.00
f3) Fondos Contingentes a Corto Plazo	0.00	0.00
f4) Fondos de Fideicomisos, Mandatos y Contratos Análogos a Corto Plazo	0.00	0.00
f5) Otros Fondos de Terceros en Garantía y/o Administración a Corto Plazo	0.00	0.00
f6) Valores y Bienes en Garantía a Corto Plazo	0.00	0.00
g. Provisiones a Corto Plazo (g=g1+g2+g3)	0.00	0.00
g1) Provisión para Demandas y Juicios a Corto Plazo	0.00	0.00
g2) Provisión para Contingencias a Corto Plazo	0.00	0.00
g3) Otras Provisiones a Corto Plazo	0.00	0.00
h. Otros Pasivos a Corto Plazo (h=h1+h2+h3)	0.00	0.00
h1) Ingresos por Clasificar	0.00	0.00
h2) Recaudación por Participar	0.00	0.00
h3) Otros Pasivos Circulantes	0.00	0.00
IIA. Total de Pasivos Circulantes (IIA = a + b + c + d + e + f + g + h)	0.00	0.00
Pasivo No Circulante		
a. Cuentas por Pagar a Largo Plazo	0.00	0.00
b. Documentos por Pagar a Largo Plazo	0.00	0.00
c. Deuda Pública a Largo Plazo	0.00	0.00
d. Pasivos Diferidos a Largo Plazo	0.00	0.00
e. Fondos y Bienes de Terceros en Garantía y/o en Administración a Largo Plazo	0.00	0.00
f. Provisiones a Largo Plazo	0.00	0.00
IIB. Total de Pasivos No Circulantes (IIB = a + b + c + d + e + f)	4,541.27	406.32
II. Total del Pasivo (II = IIA + IIB)	4,541.27	406.32

CUENTA PÚBLICA 2017
ENTE PÚBLICO: CONSEJO ESTATAL DE INVESTIGACIÓN CIENTÍFICA Y DESARROLLO TECNOLÓGICO
Formato 1o. Estado de Situación Financiera Detallado - LDF
Al 31 de diciembre de 2017 y 2016
(PESOS)

Concepto	Año 2017	Año 31 de diciembre 2016	Concepto	Año 2017	Año 31 de diciembre 2016
ACTIVO			**PASIVO**		
I. Total del Activo (I = IA + IB)	30,069.59	68,361.32	**HACIENDA PÚBLICA/ PATRIMONIO**		
			IIIA. Hacienda Pública/Patrimonio Contribuido (IIIA = a + b + c)	48,932.81	48,932.81
			a. Aportaciones	48,932.81	48,932.81
			b. Donaciones de Capital	0.00	0.00
			c. Actualización de la Hacienda Pública/Patrimonio	0.00	0.00
			IIIB. Hacienda Pública/Patrimonio Generado (IIIB = a + b + c + d + e)	(23,404.49)	19,022.19
			a. Resultados del Ejercicio (Ahorro/ Desahorro)	(42,426.68)	(2,037.15)
			b. Resultados de Ejercicios Anteriores	19,022.19	21,059.34
			c. Revalúos	0.00	0.00
			d. Reservas	0.00	0.00
			e. Rectificaciones de Resultados de Ejercicios Anteriores	0.00	0.00
			IIIC. Exceso o Insuficiencia en la Actualización de la Hacienda Pública/Patrimonio (IIIC=a+b)	0.00	0.00
			a. Resultado por Posición Monetaria	0.00	0.00
			b. Resultado por Tenencia de Activos no Monetarios	0.00	0.00
			III. Total Hacienda Pública/Patrimonio (III = IIIA + IIIB + IIIC)	25,528.32	67,955.00
			IV. Total del Pasivo y Hacienda Pública/Patrimonio (IV = II + III)	30,069.59	68,361.32

ING. CARLOS ALBERTO RODRIGUEZ CABRERA
DIRECTOR GENERAL

LIC. JOSE DANIEL JULIAN SANTIAGO
COORDINADOR ADMINISTRATIVO

CUENTA PÚBLICA 2017
ENTE PÚBLICO: CONSEJO ESTATAL DE INVESTIGACIÓN CIENTÍFICA Y DESARROLLO TECNOLÓGICO
Formato 2 Informe Analítico de la Deuda Pública y Otros Pasivos - LDF
Del 1o. de enero al 31 de diciembre de 2017
(PESOS)

Denominación de la Deuda Pública y Otros Pasivos (c)	Saldo al 31 de diciembre de 2016 (d)	Disposiciones del Periodo (e)	Amortizaciones del Periodo (f)	Revaluaciones, Reclasificaciones y Otros Ajustes (g)	Saldo Final del Periodo (h) h=d+e-f+g	Pago de Intereses del Periodo (i)	Pago de Comisiones y demás costos asociados durante el Periodo (j)
1. Deuda Pública (1=A+B)	**0.00**	**0.00**	**0.00**	**0.00**	**0.00**	**0.00**	**0.00**
A. Corto Plazo (A=a1+a2+a3)	**0.00**	**0.00**	**0.00**	**0.00**	**0.00**	**0.00**	**0.00**
a1) Instituciones de Crédito	0.00	0.00	0.00	0.00	0.00	0.00	0.00
a2) Títulos y Valores	0.00	0.00	0.00	0.00	0.00	0.00	0.00
a3) Arrendamientos Financieros	0.00	0.00	0.00	0.00	0.00	0.00	0.00
B. Largo Plazo (B=b1+b2+b3)	**0.00**	**0.00**	**0.00**	**0.00**	**0.00**	**0.00**	**0.00**
b1) Instituciones de Crédito	0.00	0.00	0.00	0.00	0.00	0.00	0.00
b2) Títulos y Valores	0.00	0.00	0.00	0.00	0.00	0.00	0.00
b3) Arrendamientos Financieros	0.00	0.00	0.00	0.00	0.00	0.00	0.00
2. Otros Pasivos	**406.32**	**4,134.95**	**0.00**	**0.00**	**4,541.27**		
3. Total de la Deuda Pública y Otros Pasivos (3=1+2)	**406.32**	**4,134.95**	**0.00**	**0.00**	**4,541.27**	**0.00**	**0.00**
4. Deuda Contingente 1 (informativo)	**0.00**	**0.00**	**0.00**	**0.00**	**0.00**	**0.00**	**0.00**
Deuda Contingente 1	0.00	0.00	0.00	0.00	0.00	0.00	0.00
Deuda Contingente 2	0.00	0.00	0.00	0.00	0.00	0.00	0.00
5. Valor de Instrumentos Bono Cupón Cero 2 (Informativo)	**0.00**	**0.00**	**0.00**	**0.00**	**0.00**	**0.00**	**0.00**
Instrumento Bono Cupón Cero 1	0.00	0.00	0.00	0.00	0.00	0.00	0.00
Instrumento Bono Cupón Cero 2	0.00	0.00	0.00	0.00	0.00	0.00	0.00

Obligaciones a Corto Plazo (k)	Monto Contratado (l)	Plazo Pactado (m)	Tasa de Interés (n)	Comisiones y Costos Relacionados (o)	Tasa Efectiva (p)
6. Obligaciones a Corto Plazo (Informativo)	**0.00**	**0.00**	**0.00**	**0.00**	**0.00**
Crédito 1	0.00	0.00	0.00	0.00	0.00
Crédito 2	0.00	0.00	0.00	0.00	0.00

CUENTA PÚBLICA 2017
ENTE PÚBLICO: CONSEJO ESTATAL DE INVESTIGACIÓN CIENTÍFICA Y DESARROLLO TECNOLÓGICO
Formato 2 Informe Analítico de la Deuda Pública y Otros Pasivos - LDF
Del 1o. de enero al 31 de diciembre de 2017
(PESOS)



ING. CARLOS ALBERTO RODRIGUEZ CABRERA
DIRECTOR GENERAL

C. JOSE DANIEL JULIAN SANTIAGO
COORDINADOR ADMINISTRATIVO

CUENTA PÚBLICA 2017
ENTE PÚBLICO: CONSEJO ESTATAL DE INVESTIGACIÓN CIENTÍFICA Y DESARROLLO TECNOLÓGICO
Formato 3 Informe Analítico de Obligaciones Diferentes de Financiamientos – LDF
Del 1o. de enero al 31 de diciembre de 2017
(PESOS)

Denominación de las Obligaciones Diferentes de Financiamiento (c)	Fecha del Contrato (d)	Fecha de inicio de operación del proyecto (e)	Fecha de vencimiento (f)	Monto de la inversión pactado (g)	Plazo pactado (h)	Monto promedio mensual del pago de la contraprestación (i)	Monto promedio mensual del pago de la contraprestación correspondiente al pago de inversión (j)	Monto pagado de la inversión al 31 de diciembre de 2017 (k)	Monto pagado de la inversión actualizado al 31 de diciembre de 2017 (l)	Saldo pendiente por pagar de la inversión al 31 de diciembre de 2017 (m = g – l)
A. Asociaciones Público Privadas (APP's) (A=a+b +c+d)				0.00		0.00	0.00	0.00	0.00	0.00
APP 1				0.00		0.00	0.00	0.00	0.00	0.00
APP 2				0.00		0.00	0.00	0.00	0.00	0.00
APP 3				0.00		0.00	0.00	0.00	0.00	0.00
B. Otros Instrumentos (B=a+b+c+d)				0.00		0.00	0.00	0.00	0.00	0.00
Otro Instrumento 1				0.00		0.00	0.00	0.00	0.00	0.00
Otro Instrumento 2				0.00		0.00	0.00	0.00	0.00	0.00
Otro Instrumento 3				0.00		0.00	0.00	0.00	0.00	0.00
C. Total de Obligaciones Diferentes de Financiamiento (C=A+B)				0.00		0.00	0.00	0.00	0.00	0.00

ING. CARLOS ALBERTO RODRIGUEZ CABRERA
DIRECTOR GENERAL

LIC. JOSE DANIEL JULIAN SANTIAGO
COORDINADOR ADMINISTRATIVO

CUENTA PÚBLICA 2017
ENTE PÚBLICO: CONSEJO ESTATAL DE INVESTIGACIÓN CIENTÍFICA Y DESARROLLO TECNOLÓGICO
Formato 4 Balance Presupuestario - LDF
Del 1o. de enero al 31 de diciembre de 2017
(PESOS)

Concepto (c).	Estimado/ Aprobado (d)	Devengado	Recaudado/Pagado
A. Ingresos Totales (A = A1+A2+A3)	**2,176,085.00**	**1,974,485.67**	**1,974,485.67**
A1. Ingresos de Libre Disposición	0.00	0.00	0.00
A2. Transferencias Federales Etiquetadas	2,176,085.00	1,974,485.67	1,974,485.67
A3. Financiamiento Neto	0.00	0.00	0.00
B. Egresos Presupuestarios1 (B = B1+B2)	**2,219,666.74**	**1,978,622.35**	**0.00**
B1. Gasto No Etiquetado (sin incluir Amortización de la Deuda Pública)	2,219,666.74	1,978,622.35	0.00
B2. Gasto Etiquetado (sin incluir Amortización de la Deuda Pública)	0.00	0.00	0.00
C. Remanentes del Ejercicio Anterior (C = C1 + C2)		**0.00**	**0.00**
C1. Remanentes de Ingresos de Libre Disposición aplicados en el periodo		0.00	0.00
C2. Remanentes de Transferencias Federales Etiquetadas aplicados en el periodo		0.00	0.00
I. Balance Presupuestario (I = A – B + C)	**(43,581.74)**	**(4,136.68)**	**1,974,485.67**
II. Balance Presupuestario sin Financiamiento Neto (II = I - A3)	**(43,581.74)**	**(4,136.68)**	**1,974,485.67**
III. Balance Presupuestario sin Financiamiento Neto y sin Remanentes del Ejercicio Anterior (III= II - C)	**(43,581.74)**	**(4,136.68)**	**1,974,485.67**

Concepto	Aprobado	Devengado	Pagado
E. Intereses, Comisiones y Gastos de la Deuda (E = E1+E2)	**0.00**	**0.00**	**0.00**
E1. Intereses, Comisiones y Gastos de la Deuda con Gasto No Etiquetado	0.00	0.00	0.00
E2. Intereses, Comisiones y Gastos de la Deuda con Gasto Etiquetado	0.00	0.00	0.00
IV. Balance Primario (IV = III + E)	**(43,581.74)**	**(4,136.68)**	**1,974,485.67**

Concepto	Estimado/ Aprobado	Devengado	Recaudado/ Pagado
F. Financiamiento (F = F1 + F2)	**0.00**	**0.00**	**0.00**
F1. Financiamiento con Fuente de Pago de Ingresos de Libre Disposición	0.00	0.00	0.00
F2. Financiamiento con Fuente de Pago de Transferencias Federales Etiquetadas	0.00	0.00	0.00
G. Amortización de la Deuda (G = G1 + G2)	**0.00**	**0.00**	**0.00**
G1. Amortización de la Deuda Pública con Gasto No Etiquetado	0.00	0.00	0.00
G2. Amortización de la Deuda Pública con Gasto Etiquetado	0.00	0.00	0.00
A3. Financiamiento Neto (A3 = F – G)	**0.00**	**0.00**	**0.00**

Concepto	Estimado/ Aprobado	Devengado	Recaudado/ Pagado
A1. Ingresos de Libre Disposición	0.00	0.00	0.00
A3.1 Financiamiento Neto con Fuente de Pago de Ingresos de Libre Disposición (A3.1 = F1 – G1)	0.00	0.00	0.00
F1. Financiamiento con Fuente de Pago de Ingresos de Libre Disposición	0.00	0.00	0.00
G1. Amortización de la Deuda Pública con Gasto No Etiquetado	0.00	0.00	0.00
B1. Gasto No Etiquetado (sin incluir Amortización de la Deuda Pública)	2,219,666.74	1,978,622.35	0.00
C1. Remanentes de Ingresos de Libre Disposición aplicados en el periodo		0.00	0.00
V. Balance Presupuestario de Recursos Disponibles (V = A1 + A3.1 – B 1 + C1)	**(2,219,666.74)**	**(1,978,622.35)**	**0.00**
VI. Balance Presupuestario de Recursos Disponibles sin Financiamiento Neto (VI = V – A3.1)	**(2,219,666.74)**	**(1,978,622.35)**	**0.00**

CUENTA PÚBLICA 2017
ENTE PÚBLICO: CONSEJO ESTATAL DE INVESTIGACIÓN CIENTÍFICA Y DESARROLLO TECNOLÓGICO
Formato 4 Balance Presupuestario - LDF
Del 1o. de enero al 31 de diciembre de 2017
(PESOS)

Concepto	Estimado/ Aprobado	Devengado	Recaudado/ Pagado
A2. Transferencias Federales Etiquetadas	2,176,085.00	1,974,485.67	1,974,485.67
A3.2 Financiamiento Neto con Fuente de Pago de Transferencias Federales Etiquetadas (A3.2 = F2 – G2)	0.00	0.00	0.00
F2. Financiamiento con Fuente de Pago de Transferencias Federales Etiquetadas	0.00	0.00	0.00
G2. Amortización de la Deuda Pública con Gasto Etiquetado	0.00	0.00	0.00
B2. Gasto Etiquetado (sin incluir Amortización de la Deuda Pública)	0.00	0.00	0.00
C2. Remanentes de Transferencias Federales Etiquetadas aplicados en el periodo		0.00	0.00
VII. Balance Presupuestario de Recursos Etiquetados (VII = A2 + A3.2 – B2 + C2)	**2,176,085.00**	**1,974,485.67**	**1,974,485.67**
VIII. Balance Presupuestario de Recursos Etiquetados sin Financiamiento Neto (VIII = VII – A3.2)	**2,176,085.00**	**1,974,485.67**	**1,974,485.67**

ING. CARLOS ALBERTO RODRIGUEZ CABRERA
DIRECTOR GENERAL

LIC. JOSE DANIEL JULIAN SANTIAGO
COORDINADOR ADMINISTRATIVO

CUENTA PÚBLICA 2017
ENTE PÚBLICO: CONSEJO ESTATAL DE INVESTIGACIÓN CIENTÍFICA Y DESARROLLO TECNOLÓGICO
Formato 5 Estado Analítico de Ingresos Detallado - LDF
Del 1o. de enero al 31 de diciembre de 2017
(PESOS)

Concepto (c)	Ingreso					Diferencia (e)
	Estimado (d)	Ampliaciones/ Reducciones	Modificado	Devengado	Recaudado	
III. Ingresos Derivados de Financiamientos (III = A)	**0.00**	**0.00**	**0.00**	**0.00**	**0.00**	**0.00**
A. Ingresos Derivados de Financiamientos	0.00	0.00	0.00	0.00	0.00	0.00
IV. Total de Ingresos (IV = I + II + III)	**2176085.00**	**0.00**	**2176085.00**	**1974485.67**	**1974485.67**	**(201599.33)**
Datos Informativos						
1. Ingresos Derivados de Financiamientos con Fuente de Pago de Ingresos de Libre Disposición	0.00	0.00	0.00	0.00	0.00	0.00
2. Ingresos Derivados de Financiamientos con Fuente de Pago de Transferencias Federales Etiquetadas	0.00	0.00	0.00	0.00	0.00	0.00
3. Ingresos Derivados de Financiamientos (3 = 1 + 2)	**0.00**	**0.00**	**0.00**	**0.00**	**0.00**	**0.00**

ING. CARLOS ALBERTO RODRIGUEZ CABRERA
DIRECTOR GENERAL

LIC. JOSE DANIEL JULIAN SANTIAGO
COORDINADOR ADMINISTRATIVO

CUENTA PÚBLICA 2017
ENTE PÚBLICO: CONSEJO ESTATAL DE INVESTIGACIÓN CIENTÍFICA Y DESARROLLO TECNOLÓGICO
Formato 6a Estado Analítico del Ejercicio del Presupuesto de Egresos Detallado - LDF
Clasificación por Objeto del Gasto (Capítulo y Concepto)
Del 1o. de enero al 31 de diciembre de 2017
(PESOS)

Concepto (c)	Egresos					Subejercicio (e)
	Aprobado (d)	Ampliaciones/ (Reducciones)	Modificado	Devengado	Pagado	
I. Gasto No Etiquetado (I=A+B+C+D+E+F+G+H+I)	**2,176,085.00**	**43,581.74**	**2,219,666.74**	**2,016,912.35**	**1,978,622.35**	**202,754.39**
A. Servicios Personales (A=a1+a2+a3+a4+a5+a6+a7)	1,605,752.00	0.00	1,605,752.00	1,475,076.67	1,475,076.67	130,675.33
a1) Remuneraciones al Personal de Carácter Permanente	843,012.00	0.00	843,012.00	842,621.46	842,621.46	390.54
a2) Remuneraciones al Personal de Carácter Transitorio	0.00	0.00	0.00	0.00	0.00	0.00
a3) Remuneraciones Adicionales y Especiales	379,598.00	0.00	379,598.00	379,598.00	379,598.00	0.00
a4) Seguridad Social	383,142.00	0.00	383,142.00	252,857.21	252,857.21	130,284.79
a5) Otras Prestaciones Sociales y Económicas	0.00	0.00	0.00	0.00	0.00	0.00
a6) Previsiones	0.00	0.00	0.00	0.00	0.00	0.00
a7) Pago de Estímulos a Servidores Públicos	0.00	0.00	0.00	0.00	0.00	0.00
B. Materiales y Suministros (B=b1+b2+b3+b4+b5+b6+b7+b8+b9)	72,950.00	93,550.99	166,500.99	166,500.99	166,500.99	0.00
b1) Materiales de Administración, Emisión de Documentos y Artículos Oficiales	52,150.00	73,552.97	125,702.97	125,702.97	125,702.97	0.00
b2) Alimentos y Utensilios	10,800.00	(4,682.38)	6,117.62	6,117.62	6,117.62	0.00
b3) Materias Primas y Materiales de Producción y Comercialización	0.00	0.00	0.00	0.00	0.00	0.00
b4) Materiales y Artículos de Construcción y de Reparación	0.00	0.00	0.00	0.00	0.00	0.00
b5) Productos Químicos, Farmacéuticos y de Laboratorio	0.00	0.00	0.00	0.00	0.00	0.00
b6) Combustibles, Lubricantes y Aditivos	10,000.00	24,680.40	34,680.40	34,680.40	34,680.40	0.00
b7) Vestuario, Blancos, Prendas de Protección y Artículos Deportivos	0.00	0.00	0.00	0.00	0.00	0.00
b8) Materiales y Suministros Para Seguridad	0.00	0.00	0.00	0.00	0.00	0.00
b9) Herramientas, Refacciones y Accesorios Menores	0.00	0.00	0.00	0.00	0.00	0.00
C. Servicios Generales (C=c1+c2+c3+c4+c5+c6+c7+c8+c9)	407,383.00	4,875.69	412,258.69	375,334.69	337,044.69	36,924.00
c1) Servicios Básicos	48,000.00	(8,938.00)	39,062.00	39,062.00	39,062.00	0.00
c2) Servicios de Arrendamiento	218,400.00	(34,616.66)	183,783.34	183,783.34	183,783.34	0.00
c3) Servicios Profesionales, Científicos, Técnicos y Otros Servicios	36,000.00	27,964.00	63,964.00	63,964.00	25,674.00	0.00
c4) Servicios Financieros, Bancarios y Comerciales	18,459.00	(11,265.84)	7,193.16	7,193.16	7,193.16	0.00
c5) Servicios de Instalación, Reparación, Mantenimiento y Conservación	0.00	0.00	0.00	0.00	0.00	0.00
c6) Servicios de Comunicación Social y Publicidad	45,800.00	(20,154.99)	25,645.01	25,645.01	25,645.01	0.00
c7) Servicios de Traslado y Viáticos	3,800.00	51,240.18	55,040.18	55,040.18	55,040.18	0.00
c8) Servicios Oficiales	0.00	0.00	0.00	0.00	0.00	0.00
c9) Otros Servicios Generales	36,924.00	647.00	37,571.00	647.00	647.00	36,924.00
D. Transferencias, Asignaciones, Subsidios y Otras Ayudas (D=d1+d2+d3+d4+d5+d6+d7+d8+d9)	90,000.00	(54,844.94)	35,155.06	0.00	0.00	35,155.06
d1) Transferencias Internas y Asignaciones al Sector Público	0.00	0.00	0.00	0.00	0.00	0.00
d2) Transferencias al Resto del Sector Público	0.00	0.00	0.00	0.00	0.00	0.00
d3) Subsidios y Subvenciones	0.00	0.00	0.00	0.00	0.00	0.00
d4) Ayudas Sociales	90,000.00	(54,844.94)	35,155.06	0.00	0.00	35,155.06
d5) Pensiones y Jubilaciones	0.00	0.00	0.00	0.00	0.00	0.00
d6) Transferencias a Fideicomisos, Mandatos y Otros Análogos	0.00	0.00	0.00	0.00	0.00	0.00
d7) Transferencias a la Seguridad Social	0.00	0.00	0.00	0.00	0.00	0.00
d8) Donativos	0.00	0.00	0.00	0.00	0.00	0.00
d9) Transferencias al Exterior	0.00	0.00	0.00	0.00	0.00	0.00
E. Bienes Muebles, Inmuebles e Intangibles (E=e1+e2+e3+e4+e5+e6+e7+e8+e9)	0.00	0.00	0.00	0.00	0.00	0.00
e1) Mobiliario y Equipo de Administración	0.00	0.00	0.00	0.00	0.00	0.00
e2) Mobiliario y Equipo Educacional y Recreativo	0.00	0.00	0.00	0.00	0.00	0.00
e3) Equipo e Instrumental Médico y de Laboratorio	0.00	0.00	0.00	0.00	0.00	0.00
e4) Vehículos y Equipo de Transporte	0.00	0.00	0.00	0.00	0.00	0.00
e5) Equipo de Defensa y Seguridad	0.00	0.00	0.00	0.00	0.00	0.00
e6) Maquinaria, Otros Equipos y Herramientas	0.00	0.00	0.00	0.00	0.00	0.00
e7) Activos Biológicos	0.00	0.00	0.00	0.00	0.00	0.00
e8) Bienes Inmuebles	0.00	0.00	0.00	0.00	0.00	0.00
e9) Activos Intangibles	0.00	0.00	0.00	0.00	0.00	0.00

CUENTA PÚBLICA 2017
ENTE PÚBLICO: CONSEJO ESTATAL DE INVESTIGACIÓN CIENTÍFICA Y DESARROLLO TECNOLÓGICO
Formato 6a Estado Analítico del Ejercicio del Presupuesto de Egresos Detallado - LDF
Clasificación por Objeto del Gasto (Capítulo y Concepto)
Del 1o. de enero al 31 de diciembre de 2017
(PESOS)

Concepto (c)	Egresos					Subejercicio (e)
	Aprobado (d)	Ampliaciones/ (Reducciones)	Modificado	Devengado	Pagado	
F. Inversión Pública (F=f1+f2+f3)	0.00	0.00	0.00	0.00	0.00	0.00
f1) Obra Pública en Bienes de Dominio Público	0.00	0.00	0.00	0.00	0.00	0.00
f2) Obra Pública en Bienes Propios	0.00	0.00	0.00	0.00	0.00	0.00
f3) Proyectos Productivos y Acciones de Fomento	0.00	0.00	0.00	0.00	0.00	0.00
G. Inversiones Financieras y Otras Provisiones (G=g1+g2+g3+g4+g5+g6+g7)	0.00	0.00	0.00	0.00	0.00	0.00
g1) Inversiones Para el Fomento de Actividades Productivas	0.00	0.00	0.00	0.00	0.00	0.00
g2) Acciones y Participaciones de Capital	0.00	0.00	0.00	0.00	0.00	0.00
g3) Compra de Títulos y Valores	0.00	0.00	0.00	0.00	0.00	0.00
g4) Concesión de Préstamos	0.00	0.00	0.00	0.00	0.00	0.00
g5) Inversiones en Fideicomisos, Mandatos y Otros Análogos Fideicomiso de Desastres Naturales (Informativo)	0.00	0.00	0.00	0.00	0.00	0.00
g6) Otras Inversiones Financieras	0.00	0.00	0.00	0.00	0.00	0.00
g7) Provisiones para Contingencias y Otras Erogaciones Especiales	0.00	0.00	0.00	0.00	0.00	0.00
H. Participaciones y Aportaciones (H=h1+h2+h3)	0.00	0.00	0.00	0.00	0.00	0.00
h1) Participaciones	0.00	0.00	0.00	0.00	0.00	0.00
h2) Aportaciones	0.00	0.00	0.00	0.00	0.00	0.00
h3) Convenios	0.00	0.00	0.00	0.00	0.00	0.00
I. Deuda Pública (I=i1+i2+i3+i4+i5+i6+i7)	0.00	0.00	0.00	0.00	0.00	0.00
i1) Amortización de la Deuda Pública	0.00	0.00	0.00	0.00	0.00	0.00
i2) Intereses de la Deuda Pública	0.00	0.00	0.00	0.00	0.00	0.00
i3) Comisiones de la Deuda Pública	0.00	0.00	0.00	0.00	0.00	0.00
i4) Gastos de la Deuda Pública	0.00	0.00	0.00	0.00	0.00	0.00
i5) Costo por Coberturas	0.00	0.00	0.00	0.00	0.00	0.00
i6) Apoyos Financieros	0.00	0.00	0.00	0.00	0.00	0.00
i7) Adeudos de Ejercicios Fiscales Anteriores (ADEFAS)	0.00	0.00	0.00	0.00	0.00	0.00
II. Gasto Etiquetado (II=A+B+C+D+E+F+G+H+I)	**0.00**	**0.00**	**0.00**	**0.00**	**0.00**	**0.00**
A. Servicios Personales (A=a1+a2+a3+a4+a5+a6+a7)	0.00	0.00	0.00	0.00	0.00	0.00
a1) Remuneraciones al Personal de Carácter Permanente	0.00	0.00	0.00	0.00	0.00	0.00
a2) Remuneraciones al Personal de Carácter Transitorio	0.00	0.00	0.00	0.00	0.00	0.00
a3) Remuneraciones Adicionales y Especiales	0.00	0.00	0.00	0.00	0.00	0.00
a4) Seguridad Social	0.00	0.00	0.00	0.00	0.00	0.00
a5) Otras Prestaciones Sociales y Económicas	0.00	0.00	0.00	0.00	0.00	0.00
a6) Previsiones	0.00	0.00	0.00	0.00	0.00	0.00
a7) Pago de Estímulos a Servidores Públicos	0.00	0.00	0.00	0.00	0.00	0.00
B. Materiales y Suministros (B=b1+b2+b3+b4+b5+b6+b7+b8+b9)	0.00	0.00	0.00	0.00	0.00	0.00
b1) Materiales de Administración, Emisión de Documentos y Artículos Oficiales	0.00	0.00	0.00	0.00	0.00	0.00
b2) Alimentos y Utensilios	0.00	0.00	0.00	0.00	0.00	0.00
b3) Materias Primas y Materiales de Producción y Comercialización	0.00	0.00	0.00	0.00	0.00	0.00
b4) Materiales y Artículos de Construcción y de Reparación	0.00	0.00	0.00	0.00	0.00	0.00
b5) Productos Químicos, Farmacéuticos y de Laboratorio	0.00	0.00	0.00	0.00	0.00	0.00
b6) Combustibles, Lubricantes y Aditivos	0.00	0.00	0.00	0.00	0.00	0.00
b7) Vestuario, Blancos, Prendas de Protección y Artículos Deportivos	0.00	0.00	0.00	0.00	0.00	0.00
b8) Materiales y Suministros Para Seguridad	0.00	0.00	0.00	0.00	0.00	0.00
b9) Herramientas, Refacciones y Accesorios Menores	0.00	0.00	0.00	0.00	0.00	0.00
C. Servicios Generales (C=c1+c2+c3+c4+c5+c6+c7+c8+c9)	0.00	0.00	0.00	0.00	0.00	0.00
c1) Servicios Básicos	0.00	0.00	0.00	0.00	0.00	0.00
c2) Servicios de Arrendamiento	0.00	0.00	0.00	0.00	0.00	0.00
c3) Servicios Profesionales, Científicos, Técnicos y Otros Servicios	0.00	0.00	0.00	0.00	0.00	0.00
c4) Servicios Financieros, Bancarios y Comerciales	0.00	0.00	0.00	0.00	0.00	0.00

CUENTA PÚBLICA 2017
ENTE PÚBLICO: CONSEJO ESTATAL DE INVESTIGACIÓN CIENTÍFICA Y DESARROLLO TECNOLÓGICO
Formato 6a Estado Analítico del Ejercicio del Presupuesto de Egresos Detallado - LDF
Clasificación por Objeto del Gasto (Capítulo y Concepto)
Del 1o. de enero al 31 de diciembre de 2017
(PESOS)

Concepto (c)	Egresos					Subejercicio (e)
	Aprobado (d)	Ampliaciones/ (Reducciones)	Modificado	Devengado	Pagado	
c5) Servicios de Instalación, Reparación, Mantenimiento y Conservación	0.00	0.00	0.00	0.00	0.00	0.00
c6) Servicios de Comunicación Social y Publicidad	0.00	0.00	0.00	0.00	0.00	0.00
c7) Servicios de Traslado y Viáticos	0.00	0.00	0.00	0.00	0.00	0.00
c8) Servicios Oficiales	0.00	0.00	0.00	0.00	0.00	0.00
c9) Otros Servicios Generales	0.00	0.00	0.00	0.00	0.00	0.00
D. Transferencias, Asignaciones, Subsidios y Otras Ayudas (D=d1+d2+d3+d4+d5+d6+d7+d8+d9)	0.00	0.00	0.00	0.00	0.00	0.00
d1) Transferencias Internas y Asignaciones al Sector Público	0.00	0.00	0.00	0.00	0.00	0.00
d2) Transferencias al Resto del Sector Público	0.00	0.00	0.00	0.00	0.00	0.00
d3) Subsidios y Subvenciones	0.00	0.00	0.00	0.00	0.00	0.00
d4) Ayudas Sociales	0.00	0.00	0.00	0.00	0.00	0.00
d5) Pensiones y Jubilaciones	0.00	0.00	0.00	0.00	0.00	0.00
d6) Transferencias a Fideicomisos, Mandatos y Otros Análogos	0.00	0.00	0.00	0.00	0.00	0.00
d7) Transferencias a la Seguridad Social	0.00	0.00	0.00	0.00	0.00	0.00
d8) Donativos	0.00	0.00	0.00	0.00	0.00	0.00
d9) Transferencias al Exterior	0.00	0.00	0.00	0.00	0.00	0.00
E. Bienes Muebles, Inmuebles e Intangibles (E=e1+e2+e3+e4+e5+e6+e7+e8+e9)	0.00	0.00	0.00	0.00	0.00	0.00
e1) Mobiliario y Equipo de Administración	0.00	0.00	0.00	0.00	0.00	0.00
e2) Mobiliario y Equipo Educacional y Recreativo	0.00	0.00	0.00	0.00	0.00	0.00
e3) Equipo e Instrumental Médico y de Laboratorio	0.00	0.00	0.00	0.00	0.00	0.00
e4) Vehículos y Equipo de Transporte	0.00	0.00	0.00	0.00	0.00	0.00
e5) Equipo de Defensa y Seguridad	0.00	0.00	0.00	0.00	0.00	0.00
e6) Maquinaria, Otros Equipos y Herramientas	0.00	0.00	0.00	0.00	0.00	0.00
e7) Activos Biológicos	0.00	0.00	0.00	0.00	0.00	0.00
e8) Bienes Inmuebles	0.00	0.00	0.00	0.00	0.00	0.00
e9) Activos Intangibles	0.00	0.00	0.00	0.00	0.00	0.00
F. Inversión Pública (F=f1+f2+f3)	0.00	0.00	0.00	0.00	0.00	0.00
f1) Obra Pública en Bienes de Dominio Público	0.00	0.00	0.00	0.00	0.00	0.00
f2) Obra Pública en Bienes Propios	0.00	0.00	0.00	0.00	0.00	0.00
f3) Proyectos Productivos y Acciones de Fomento	0.00	0.00	0.00	0.00	0.00	0.00
G. Inversiones Financieras y Otras Provisiones (G=g1+g2+g3+g4+g5+g6+g7)	0.00	0.00	0.00	0.00	0.00	0.00
g1) Inversiones Para el Fomento de Actividades Productivas	0.00	0.00	0.00	0.00	0.00	0.00
g2) Acciones y Participaciones de Capital	0.00	0.00	0.00	0.00	0.00	0.00
g3) Compra de Títulos y Valores	0.00	0.00	0.00	0.00	0.00	0.00
g4) Concesión de Préstamos	0.00	0.00	0.00	0.00	0.00	0.00
g5) Inversiones en Fideicomisos, Mandatos y Otros Análogos Fideicomiso de Desastres Naturales (Informativo)	0.00	0.00	0.00	0.00	0.00	0.00
g6) Otras Inversiones Financieras	0.00	0.00	0.00	0.00	0.00	0.00
g7) Provisiones para Contingencias y Otras Erogaciones Especiales	0.00	0.00	0.00	0.00	0.00	0.00
H. Participaciones y Aportaciones (H=h1+h2+h3)	0.00	0.00	0.00	0.00	0.00	0.00
h1) Participaciones	0.00	0.00	0.00	0.00	0.00	0.00
h2) Aportaciones	0.00	0.00	0.00	0.00	0.00	0.00
h3) Convenios	0.00	0.00	0.00	0.00	0.00	0.00
I. Deuda Pública (I=i1+i2+i3+i4+i5+i6+i7)	0.00	0.00	0.00	0.00	0.00	0.00
i1) Amortización de la Deuda Pública	0.00	0.00	0.00	0.00	0.00	0.00
i2) Intereses de la Deuda Pública	0.00	0.00	0.00	0.00	0.00	0.00
i3) Comisiones de la Deuda Pública	0.00	0.00	0.00	0.00	0.00	0.00
i4) Gastos de la Deuda Pública	0.00	0.00	0.00	0.00	0.00	0.00
i5) Costo por Coberturas	0.00	0.00	0.00	0.00	0.00	0.00
i6) Apoyos Financieros	0.00	0.00	0.00	0.00	0.00	0.00
i7) Adeudos de Ejercicios Fiscales Anteriores (ADEFAS)	0.00	0.00	0.00	0.00	0.00	0.00

CUENTA PÚBLICA 2017
ENTE PÚBLICO: CONSEJO ESTATAL DE INVESTIGACIÓN CIENTÍFICA Y DESARROLLO TECNOLÓGICO
Formato 6a Estado Analítico del Ejercicio del Presupuesto de Egresos Detallado - LDF
Clasificación por Objeto del Gasto (Capítulo y Concepto)
Del 1o. de enero al 31 de diciembre de 2017
(PESOS)

Concepto (c)	Egresos					Subejercicio (e)
	Aprobado (d)	Ampliaciones/ (Reducciones)	Modificado	Devengado	Pagado	
III. Total de Egresos (III = I + II)	**2,176,085.00**	**43,581.74**	**2,219,666.74**	**2,016,912.35**	**1,978,622.35**	**202,754.39**

ING. CARLOS ALBERTO RODRIGUEZ CABRERA
DIRECTOR GENERAL

C. JOSE DANIEL JULIAN SANTIAGO
COORDINADOR ADMINISTRATIVO

CUENTA PÚBLICA 2017
ENTE PÚBLICO: CONSEJO ESTATAL DE INVESTIGACIÓN CIENTÍFICA Y DESARROLLO TECNOLÓGICO
Formato 6b Estado Analítico del Ejercicio del Presupuesto de Egresos Detallado - LDF
Clasificación Administrativa
Del 1o. de enero al 31 de diciembre de 2017
(PESOS)

Concepto (c)	Egresos					Subejercicio (e)
	Aprobado (d)	Ampliaciones/ (Reducciones)	Modificado	Devengado	Pagado	
Gasto No Etiquetado	**2,176,085.00**	**43,581.74**	**2,219,666.74**	**2,016,912.35**	**1,978,622.35**	**202,754.39**
[01]Consejo Estatal de Investigación Científica y Desarrollo Tecnológico	2,176,085.00	43,581.74	2,219,666.74	2,016,912.35	1,978,622.35	202,754.39
Gasto Etiquetado	**0.00**	**0.00**	**0.00**	**0.00**	**0.00**	**0.00**
[01]Consejo Estatal de Investigación Científica y Desarrollo Tecnológico	0.00	0.00	0.00	0.00	0.00	0.00
Total de Egresos	**2,176,085.00**	**43,581.74**	**2,219,666.74**	**2,016,912.35**	**1,978,622.35**	**202,754.39**

ING. CARLOS ALBERTO RODRIGUEZ CABRERA
DIRECTOR GENERAL

JOSE DANIEL JULIAN SANTIAGO
COORDINADOR ADMINISTRATIVO

CUENTA PÚBLICA 2017
ENTE PÚBLICO: CONSEJO ESTATAL DE INVESTIGACIÓN CIENTÍFICA Y DESARROLLO TECNOLÓGICO
Formato 6c Estado Analítico del Ejercicio del Presupuesto de Egresos Detallado - LDF
Clasificación Funcional (Finalidad y Función)
Del 1o. de enero al 31 de diciembre de 2017
(PESOS)

Concepto (c)	Egresos					Subejercicio (e)
	Aprobado (d)	Ampliaciones/ (Reducciones)	Modificado	Devengado	Pagado	
I. Gasto No Etiquetado (I=A+B+C+D)	**2,176,085.00**	**43,581.74**	**2,219,666.74**	**2,016,912.35**	**1,978,622.35**	**202,754.39**
A. Gobierno (A=a1+a2+a3+a4+a5+a6+a7+a8)	**0.00**	**0.00**	**0.00**	**0.00**	**0.00**	**0.00**
a1) Legislación	0.00	0.00	0.00	0.00	0.00	0.00
a2) Justicia	0.00	0.00	0.00	0.00	0.00	0.00
a3) Coordinación de la Política de Gobierno	0.00	0.00	0.00	0.00	0.00	0.00
a4) Relaciones Exteriores	0.00	0.00	0.00	0.00	0.00	0.00
a5) Asuntos Financieros y Hacendarios	0.00	0.00	0.00	0.00	0.00	0.00
a6) Seguridad Nacional	0.00	0.00	0.00	0.00	0.00	0.00
a7) Asuntos de Orden Público y de Seguridad Interior	0.00	0.00	0.00	0.00	0.00	0.00
a8) Otros Servicios Generales	0.00	0.00	0.00	0.00	0.00	0.00
B. Desarrollo Social (B=b1+b2+b3+b4+b5+b6+b7)	**0.00**	**0.00**	**0.00**	**0.00**	**0.00**	**0.00**
b1) Protección Ambiental	0.00	0.00	0.00	0.00	0.00	0.00
b2) Vivienda y Servicios a la Comunidad	0.00	0.00	0.00	0.00	0.00	0.00
b3) Salud	0.00	0.00	0.00	0.00	0.00	0.00
b4) Recreación, Cultura y Otras Manifestaciones Sociales	0.00	0.00	0.00	0.00	0.00	0.00
b5) Educación	0.00	0.00	0.00	0.00	0.00	0.00
b6) Protección Social	0.00	0.00	0.00	0.00	0.00	0.00
b7) Otros Asuntos Sociales	0.00	0.00	0.00	0.00	0.00	0.00
C. Desarrollo Económico (C=c1+c2+c3+c4+c5+c6+c7+c8+c9)	**2,176,085.00**	**43,581.74**	**2,219,666.74**	**2,016,912.35**	**1,978,622.35**	**202,754.39**
c1) Asuntos Económicos, Comerciales y Laborales en General	0.00	0.00	0.00	0.00	0.00	0.00
c2) Agropecuaria, Silvicultura, Pesca y Caza	0.00	0.00	0.00	0.00	0.00	0.00
c3) Combustibles y Energía	0.00	0.00	0.00	0.00	0.00	0.00
c4) Minería, Manufacturas y Construcción	0.00	0.00	0.00	0.00	0.00	0.00
c5) Transporte	0.00	0.00	0.00	0.00	0.00	0.00
c6) Comunicaciones	0.00	0.00	0.00	0.00	0.00	0.00
c7) Turismo	0.00	0.00	0.00	0.00	0.00	0.00
c8) Ciencia, Tecnología e Innovación	2,176,085.00	43,581.74	2,219,666.74	2,016,912.35	1,978,622.35	202,754.39
c9) Otras Industrias y Otros Asuntos Económicos	0.00	0.00	0.00	0.00	0.00	0.00
D. Otras No Clasificadas en Funciones Anteriores (D=d1+d2+d3+d4)	**0.00**	**0.00**	**0.00**	**0.00**	**0.00**	**0.00**
d1) Transacciones de la Deuda Publica / Costo Financiero de la Deuda	0.00	0.00	0.00	0.00	0.00	0.00
d2) Transferencias, Participaciones y Aportaciones Entre Diferentes Niveles y Ordenes de Gobierno	0.00	0.00	0.00	0.00	0.00	0.00
d3) Saneamiento del Sistema Financiero	0.00	0.00	0.00	0.00	0.00	0.00
d4) Adeudos de Ejercicios Fiscales Anteriores	0.00	0.00	0.00	0.00	0.00	0.00
II. Gasto Etiquetado (II=A+B+C+D)	**0.00**	**0.00**	**0.00**	**0.00**	**0.00**	**0.00**
A. Gobierno (A=a1+a2+a3+a4+a5+a6+a7+a8)	**0.00**	**0.00**	**0.00**	**0.00**	**0.00**	**0.00**
a1) Legislación	0.00	0.00	0.00	0.00	0.00	0.00
a2) Justicia	0.00	0.00	0.00	0.00	0.00	0.00
a3) Coordinación de la Política de Gobierno	0.00	0.00	0.00	0.00	0.00	0.00
a4) Relaciones Exteriores	0.00	0.00	0.00	0.00	0.00	0.00
a5) Asuntos Financieros y Hacendarios	0.00	0.00	0.00	0.00	0.00	0.00
a6) Seguridad Nacional	0.00	0.00	0.00	0.00	0.00	0.00
a7) Asuntos de Orden Público y de Seguridad Interior	0.00	0.00	0.00	0.00	0.00	0.00
a8) Otros Servicios Generales	0.00	0.00	0.00	0.00	0.00	0.00
B. Desarrollo Social (B=b1+b2+b3+b4+b5+b6+b7)	**0.00**	**0.00**	**0.00**	**0.00**	**0.00**	**0.00**
b1) Protección Ambiental	0.00	0.00	0.00	0.00	0.00	0.00
b2) Vivienda y Servicios a la Comunidad	0.00	0.00	0.00	0.00	0.00	0.00
b3) Salud	0.00	0.00	0.00	0.00	0.00	0.00
b4) Recreación, Cultura y Otras Manifestaciones Sociales	0.00	0.00	0.00	0.00	0.00	0.00
b5) Educación	0.00	0.00	0.00	0.00	0.00	0.00
b6) Protección Social	0.00	0.00	0.00	0.00	0.00	0.00
b7) Otros Asuntos Sociales	0.00	0.00	0.00	0.00	0.00	0.00
C. Desarrollo Económico (C=c1+c2+c3+c4+c5+c6+c7+c8+c9)	**0.00**	**0.00**	**0.00**	**0.00**	**0.00**	**0.00**
c1) Asuntos Económicos, Comerciales y Laborales en General	0.00	0.00	0.00	0.00	0.00	0.00

CUENTA PÚBLICA 2017
ENTE PÚBLICO: CONSEJO ESTATAL DE INVESTIGACIÓN CIENTÍFICA Y DESARROLLO TECNOLÓGICO
Formato 6c Estado Analítico del Ejercicio del Presupuesto de Egresos Detallado - LDF
Clasificación Funcional (Finalidad y Función)
Del 1o. de enero al 31 de diciembre de 2017
(PESOS)

Concepto (c)	Egresos					Subejercicio (e)
	Aprobado (d)	Ampliaciones/ (Reducciones)	Modificado	Devengado	Pagado	
c2) Agropecuaria, Silvicultura, Pesca y Caza	0.00	0.00	0.00	0.00	0.00	0.00
c3) Combustibles y Energía	0.00	0.00	0.00	0.00	0.00	0.00
c4) Minería, Manufacturas y Construcción	0.00	0.00	0.00	0.00	0.00	0.00
c5) Transporte	0.00	0.00	0.00	0.00	0.00	0.00
c6) Comunicaciones	0.00	0.00	0.00	0.00	0.00	0.00
c7) Turismo	0.00	0.00	0.00	0.00	0.00	0.00
c8) Ciencia, Tecnología e Innovación	0.00	0.00	0.00	0.00	0.00	0.00
c9) Otras Industrias y Otros Asuntos Económicos	0.00	0.00	0.00	0.00	0.00	0.00
D. Otras No Clasificadas en Funciones Anteriores (D=d1+d2+d3+d4)	**0.00**	**0.00**	**0.00**	**0.00**	**0.00**	**0.00**
d1) Transacciones de la Deuda Publica / Costo Financiero de la Deuda	0.00	0.00	0.00	0.00	0.00	0.00
d2) Transferencias, Participaciones y Aportaciones Entre Diferentes Niveles y Ordenes de Gobierno	0.00	0.00	0.00	0.00	0.00	0.00
d3) Saneamiento del Sistema Financiero	0.00	0.00	0.00	0.00	0.00	0.00
d4) Adeudos de Ejercicios Fiscales Anteriores	0.00	0.00	0.00	0.00	0.00	0.00
III. Total de Egresos (III = I + II)	**2,176,085.00**	**43,581.74**	**2,219,666.74**	**2,016,912.35**	**1,978,622.35**	**202,754.39**

ING. CARLOS ALBERTO RODRIGUEZ CABRERA
DIRECTOR GENERAL

JOSE DANIEL JULIAN SANTIAGO
COORDINADOR ADMINISTRATIVO

CUENTA PÚBLICA 2017
ENTE PÚBLICO: CONSEJO ESTATAL DE INVESTIGACIÓN CIENTÍFICA Y DESARROLLO TECNOLÓGICO
Formato 6d Estado Analítico del Ejercicio del Presupuesto de Egresos Detallado - LDF
Clasificación de Servicios Personales por Categoría
Del 1o. de enero al 31 de diciembre de 2017
(PESOS)

Concepto (c)	Egresos					Subejercicio (e)
	Aprobado (d)	Ampliaciones/ (Reducciones)	Modificado	Devengado	Pagado	
I. Gasto No Etiquetado (I=A+B+C+D+E+F)	**1,605,752.00**	**0.00**	**1,605,752.00**	**1,475,076.67**	**1,475,076.67**	**130,675.33**
A. Personal Administrativo y de Servicio Público	1,605,752.00	0.00	1,605,752.00	1,475,076.67	1,475,076.67	130,675.33
B. Magisterio	0.00	0.00	0.00	0.00	0.00	0.00
C. Servicios de Salud (C=c1+c2)	0.00	0.00	0.00	0.00	0.00	0.00
c1) Personal Administrativo	0.00	0.00	0.00	0.00	0.00	0.00
c2) Personal Médico, Paramédico y afín	0.00	0.00	0.00	0.00	0.00	0.00
D. Seguridad Pública	0.00	0.00	0.00	0.00	0.00	0.00
E. Gastos asociados a la implementación de nuevas leyes federales o reformas a las mismas (E = e1 + e2)	0.00	0.00	0.00	0.00	0.00	0.00
e1) Nombre del Programa o Ley 1	0.00	0.00	0.00	0.00	0.00	0.00
e2) Nombre del Programa o Ley 2	0.00	0.00	0.00	0.00	0.00	0.00
F. Sentencias laborales definitivas	0.00	0.00	0.00	0.00	0.00	0.00
II. Gasto Etiquetado (II=A+B+C+D+E+F)	**0.00**	**0.00**	**0.00**	**0.00**	**0.00**	**0.00**
A. Personal Administrativo y de Servicio Público	0.00	0.00	0.00	0.00	0.00	0.00
B. Magisterio	0.00	0.00	0.00	0.00	0.00	0.00
C. Servicios de Salud (C=c1+c2)	0.00	0.00	0.00	0.00	0.00	0.00
c1) Personal Administrativo	0.00	0.00	0.00	0.00	0.00	0.00
c2) Personal Médico, Paramédico y afín	0.00	0.00	0.00	0.00	0.00	0.00
D. Seguridad Pública	0.00	0.00	0.00	0.00	0.00	0.00
E. Gastos asociados a la implementación de nuevas leyes federales o reformas a las mismas (E = e1 + e2)	0.00	0.00	0.00	0.00	0.00	0.00
e1) Nombre del Programa o Ley 1	0.00	0.00	0.00	0.00	0.00	0.00
e2) Nombre del Programa o Ley 2	0.00	0.00	0.00	0.00	0.00	0.00
F. Sentencias laborales definitivas	0.00	0.00	0.00	0.00	0.00	0.00
III. Total del Gasto en Servicios Personales (III = I + II)	**1,605,752.00**	**0.00**	**1,605,752.00**	**1,475,076.67**	**1,475,076.67**	**130,675.33**

ING. CARLOS ALBERTO RODRIGUEZ CABRERA
DIRECTOR GENERAL

C. JOSE DANIEL JULIAN SANTIAGO
COORDINADOR ADMINISTRATIVO

CUENTA PÚBLICA 2017

CONSEJO ESTATAL DE INVESTIGACION CIENTIFICA Y DESARROLLO TECNOLOGICO

Guía de Cumplimiento de la Ley de Disciplina Financiera de las Entidades Federativas y Municipios

Del 1 de enero al 31 de diciembre de 2017

Indicadores de Observancia (c)	Implementación				Resultado		Fundamento (h)	Comentarios (i)
	SI		NO					
	Mecanismo de Verificación (d)		Fecha estimada de cumplimiento (e)		Monto o valor (f)	Unidad (pesos/porcentaje) (g)		
INDICADORES PRESUPUESTARIOS								
A. INDICADORES CUANTITATIVOS								
1 Balance Presupuestario Sostenible (j)								
a. Propuesto		Iniciativa de Ley de Ingresos y Proyecto de Presupuesto de Egresos		31/12/2017	2,176,085	pesos	Art. 6 y 19 de la LDF	
b. Aprobado		Ley de Ingresos y Presupuesto de Egresos		31/12/2017	2,176,085	pesos	Art. 6 y 19 de la LDF	
c. Ejercido		Cuenta Pública / Formato 4 LDF		31/12/2017	2,016,912	pesos	Art. 6 y 19 de la LDF	
2 Balance Presupuestario de Recursos Disponibles Sostenible (k)								
a. Propuesto		Iniciativa de Ley de Ingresos y Proyecto de Presupuesto de Egresos		31/12/2017	2,176,085	pesos	Art. 6 y 19 de la LDF	
b. Aprobado		Ley de Ingresos y Presupuesto de Egresos		31/12/2017	2,176,085	pesos	Art. 6 y 19 de la LDF	
c. Ejercido		Cuenta Pública / Formato 4 LDF		31/12/2017	2,016,912	pesos	Art. 6 y 19 de la LDF	
3 Financiamiento Neto dentro del Techo de Financiamiento Neto (l)								
a. Propuesto		Iniciativa de Ley de Ingresos		31/12/2017	0	pesos	Art. 6, 19 y 46 de la LDF	
b. Aprobado		Ley de Ingresos		31/12/2017	0	pesos	Art. 6, 19 y 46 de la LDF	
c. Ejercido		Cuenta Pública / Formato 4 LDF		31/12/2017	0	pesos	Art. 6, 19 y 46 de la LDF	
4 Recursos destinados a la atención de desastres naturales								
a. Asignación al fideicomiso para desastres naturales (m)								
a.1 Aprobado		Reporte Trim. Formato 6 a)		N/A		pesos	Art. 9 de la LDF	
a.2 Pagado		Cuenta Pública / Formato 6 a)				pesos	Art. 9 de la LDF	

CUENTA PÚBLICA 2017

CONSEJO ESTATAL DE INVESTIGACION CIENTIFICA Y DESARROLLO TECNOLOGICO

Guía de Cumplimiento de la Ley de Disciplina Financiera de las Entidades Federativas y Municipios

Del 1 de enero al 31 de diciembre de 2017

Indicadores de Observancia (c)		Implementación				Resultado		Fundamento (h)	Comentarios (i)
		SI		NO					
		Mecanismo de Verificación (d)		Fecha estimada de cumplimiento (e)		Monto o valor (f)	Unidad (pesos/porcentaje) (g)		
b.	*Aportación promedio realizada por la Entidad Federativa durante los 5 ejercicios previos, para infraestructura dañada por desastres naturales (n)*		Autorizaciones de recursos aprobados por el FONDEN		N/A		pesos	Art. 9 de la LDF	
c.	*Saldo del fideicomiso para desastres naturales (o)*		Cuenta Pública / Auxiliar de Cuentas		N/A		pesos	Art. 9 de la LDF	
d.	*Costo promedio de los últimos 5 ejercicios de la reconstrucción de infraestructura dañada por desastres naturales (p)*		Autorizaciones de recursos aprobados por el FONDEN		N/A		pesos	Art. 9 de la LDF	
5	**Techo para servicios personales (q)**								
a.	*Asignación en el Presupuesto de Egresos*		Reporte Trim. Formato 6 d)		N/A		pesos	Art. 10 y 21 de la LDF	
b.	*Ejercido*		Reporte Trim. Formato 6 d)		N/A		pesos	Art. 13 fracc. V y 21 de la LDF	
6	**Previsiones de gasto para compromisos de pago derivados de APPs (r)**								
a.	*Asignación en el Presupuesto de Egresos*		Presupuesto de Egresos		N/A		pesos	Art. 11 y 21 de la LDF	
7	**Techo de ADEFAS para el ejercicio fiscal (s)**								
a.	*Propuesto*		Proyecto de Presupuesto de Egresos		N/A		pesos	Art. 12 y 20 de la LDF	
b.	*Aprobado*		Reporte Trim. Formato 6 a)		N/A		pesos	Art. 12 y 20 de la LDF	
c.	*Ejercido*		Cuenta Pública / Formato 6 a)		N/A		pesos	Art. 12 y 20 de la LDF	
B. INDICADORES CUALITATIVOS									
1	**Iniciativa de Ley de Ingresos y Proyecto de Presupuesto de Egresos**								

CUENTA PÚBLICA 2017

CONSEJO ESTATAL DE INVESTIGACION CIENTIFICA Y DESARROLLO TECNOLOGICO

Guía de Cumplimiento de la Ley de Disciplina Financiera de las Entidades Federativas y Municipios

Del 1 de enero al 31 de diciembre de 2017

Indicadores de Observancia (c)		Implementación				Resultado		Fundamento (h)	Comentarios (i)
		SI		NO					
		Mecanismo de Verificación (d)		Fecha estimada de cumplimiento (e)		Monto o valor (f)	Unidad (pesos/porcentaje) (g)		
a.	*Objetivos anuales, estrategias y metas para el ejercicio fiscal (t)*		Iniciativa de Ley de Ingresos y Proyecto de Presupuesto de Egresos		N/A			Art. 5 y 18 de la LDF	
b.	*Proyecciones de ejercicios posteriores (u)*		Iniciativa de Ley de Ingresos y Proyecto de Presupuesto de Egresos / Formatos 7 a) y b)		N/A			Art. 5 y 18 de la LDF	
c.	*Descripción de riesgos relevantes y propuestas de acción para enfrentarlos (v)*		Iniciativa de Ley de Ingresos y Proyecto de Presupuesto de Egresos		N/A			Art. 5 y 18 de la LDF	
d.	*Resultados de ejercicios fiscales anteriores y el ejercicio fiscal en cuestión (w)*		Iniciativa de Ley de Ingresos y Proyecto de Presupuesto de Egresos / Formatos 7 c) y d)		N/A			Art. 5 y 18 de la LDF	
e.	*Estudio actuarial de las pensiones de sus trabajadores (x)*		Proyecto de Presupuesto de Egresos / Formato 8		N/A			Art. 5 y 18 de la LDF	
2	**Balance Presupuestario de Recursos Disponibles, en caso de ser negativo**								
a.	*Razones excepcionales que justifican el Balance Presupuestario de Recursos Disponibles negativo (y)*		Iniciativa de Ley de Ingresos o Proyecto de Presupuesto de Egresos		N/A			Art. 6 y 19 de la LDF	
b.	*Fuente de recursos para cubrir el Balance Presupuestario de Recursos Disponibles negativo (z)*		Iniciativa de Ley de Ingresos o Proyecto de Presupuesto de Egresos		N/A			Art. 6 y 19 de la LDF	
c.	*Número de ejercicios fiscales y acciones necesarias para cubrir el Balance Presupuestario de Recursos Disponibles negativo (aa)*		Iniciativa de Ley de Ingresos o Proyecto de Presupuesto de Egresos		N/A			Art. 6 y 19 de la LDF	

CUENTA PÚBLICA 2017

CONSEJO ESTATAL DE INVESTIGACION CIENTIFICA Y DESARROLLO TECNOLOGICO

Guía de Cumplimiento de la Ley de Disciplina Financiera de las Entidades Federativas y Municipios

Del 1 de enero al 31 de diciembre de 2017

Indicadores de Observancia (c)		Implementación				Resultado		Fundamento (h)	Comentarios (i)
		SI		NO					
		Mecanismo de Verificación (d)		Fecha estimada de cumplimiento (e)		Monto o valor (f)	Unidad (pesos/porcentaje) (g)		
d.	*Informes Trimestrales sobre el avance de las acciones para recuperar el Balance Presupuestario de Recursos Disponibles (bb)*		Reporte Trim. y Cuenta Pública		N/A			Art. 6 y 19 de la LDF	
3	**Servicios Personales**				N/A				
a.	*Remuneraciones de los servidores públicos (cc)*		Proyecto de Presupuesto		N/A			Art. 10 y 21 de la LDF	
b.	*Previsiones salariales y económicas para cubrir incrementos salariales, creación de plazas y otros (dd)*		Proyecto de Presupuesto		N/A			Art. 10 y 21 de la LDF	
INDICADORES DEL EJERCICIO PRESUPUESTARIO									
A. INDICADORES CUANTITATIVOS									
1	**Ingresos Excedentes derivados de Ingresos de Libre Disposición**								
a.	*Monto de Ingresos Excedentes derivados de ILD (ee)*		Cuenta Pública / Formato 5		N/A		pesos	Art. 14 y 21 de la LDF	
b.	*Monto de Ingresos Excedentes derivados de ILD destinados al fin del A.14, fracción I de la LDF (ff)*		Cuenta Pública		N/A		pesos	Art. 14 y 21 de la LDF	
c.	*Monto de Ingresos Excedentes derivados de ILD destinados al fin del A.14, fracción II, a) de la LDF (gg)*		Cuenta Pública		N/A		pesos	Art. 14 y 21 de la LDF	
d.	*Monto de Ingresos Excedentes derivados de ILD destinados al fin del A.14, fracción II, b) de la LDF (hh)*		Cuenta Pública		N/A		pesos	Art. 14 y 21 de la LDF	
e.	*Monto de Ingresos Excedentes derivados de ILD destinados al fin del artículo noveno transitorio de la LDF (ii)*				N/A		pesos	Art. Noveno Transitorio de la LDF	
B. INDICADORES CUALITATIVOS									

CUENTA PÚBLICA 2017

CONSEJO ESTATAL DE INVESTIGACION CIENTIFICA Y DESARROLLO TECNOLOGICO

Guía de Cumplimiento de la Ley de Disciplina Financiera de las Entidades Federativas y Municipios

Del 1 de enero al 31 de diciembre de 2017

Indicadores de Observancia (c)	Implementación				Resultado		Fundamento (h)	Comentarios (i)
	SI		NO					
	Mecanismo de Verificación (d)		Fecha estimada de cumplimiento (e)		Monto o valor (f)	Unidad (pesos/porcentaje) (g)		
1 **Análisis Costo-Beneficio para programas o proyectos de inversión mayores a 10 millones de UDIS (jj)**		Página de internet de la Secretaría de Finanzas o Tesorería Municipal		N/A			Art. 13 frac. III y 21 de la LDF	
2 **Análisis de conveniencia y análisis de transferencia de riesgos de los proyectos APPs (kk)**		Página de internet de la Secretaría de Finanzas o Tesorería Municipal		N/A			Art. 13 frac. III y 21 de la LDF	
3 **Identificación de población objetivo, destino y temporalidad de subsidios (ll)**		Página de internet de la Secretaría de Finanzas o Tesorería Municipal		N/A			Art. 13 frac. VII y 21 de la LDF	
INDICADORES DE DEUDA PÚBLICA								
A. INDICADORES CUANTITATIVOS								
1 **Obligaciones a Corto Plazo**								
a. Límite de Obligaciones a Corto Plazo (mm)				N/A		pesos	Art. 30 frac. I de la LDF	
b. Obligaciones a Corto Plazo (nn)				N/A		pesos	Art. 30 frac. I de la LDF	

ING. CARLOS ALBERTO RODRIGUEZ CABRERA
DIRECTOR GENERAL

JOSE DANIEL JULIAN SANTIAGO
COORDINADOR ADMINISTRATIVO

GOBIERNO DEL ESTADO DE CAMPECHE

18. INSTITUTO DE LA INFRAESTRUCTURA FÍSICA EDUCATIVA DEL ESTADO DE CAMPECHE (INIFEEC)

INIFEEC
GOBIERNO DEL ESTADO
CAMPECHE 2015-2021

INFORMACIÓN CONTABLE

Cuenta Pública 2017

CRECER EN GRANDE
CAMPECHE 2015-2021

CUENTA PÚBLICA 2017
Estado de Actividades
Del 1o. de enero al 31 de diciembre de 2017 y 2016
(Pesos)

ENTE PÚBLICO: INSTITUTO DE LA INFRAESTRUCTURA FÍSICA EDUCATIVA DEL ESTADO DE CAMPECHE

Concepto	2017	2016
INGRESOS Y OTROS BENEFICIOS		
Ingresos de la Gestión	**2,080,494.01**	**804,895.00**
Impuestos	0.00	0.00
Cuotas y Aportaciones de Seguridad Social	0.00	0.00
Contribuciones de Mejoras	0.00	0.00
Derechos	0.00	0.00
Productos de Tipo Corriente (1)	0.00	0.00
Aprovechamientos de Tipo Corriente	163,766.42	112,670.00
Ingresos por Venta de Bienes y Servicios	1,916,727.59	692,225.00
Ingresos no Comprendidos en las Fracciones de la Ley de Ingresos Causados en Ejercicios Fiscales Anteriores Pendientes de Liquidación o Pago	0.00	0.00
Participaciones, Aportaciones, Transferencias, Asignaciones, Subsidios y Otras Ayudas	**343,557,470.74**	**382,094,144.32**
Participaciones y Aportaciones	0.00	2,338,205.69
Transferencias, Asignaciones, Subsidios y Otras ayudas	343,557,470.74	379,755,938.63
Otros Ingresos y Beneficios	**1,025,999.10**	**0.00**
Ingresos Financieros	0.00	0.00
Incremento por Variación de Inventarios	0.00	0.00
Disminución del Exceso de Estimaciones por Pérdida o Deterioro u Obsolescencia	0.00	0.00
Disminución del Exceso de Provisiones	0.00	0.00
Otros Ingresos y Beneficios Varios	1,025,999.10	0.00
Total de Ingresos y Otros Beneficios	**346,663,963.85**	**382,899,039.32**
GASTOS Y OTRAS PÉRDIDAS		
Gastos de Funcionamiento	**24,039,168.67**	**20,966,119.17**
Servicios Personales	16,580,733.19	15,407,766.79
Materiales y Suministros	1,917,748.07	2,489,794.79
Servicios Generales	5,540,687.41	3,068,557.59
Transferencias, Asignaciones, Subsidios y Otras Ayudas	**1,219,321.00**	**863,789.00**
Transferencias Internas y Asignaciones al Sector Público	1,219,321.00	863,789.00
Transferencias al Resto del Sector Público	0.00	0.00
Subsidios y Subvenciones	0.00	0.00
Ayudas Sociales	0.00	0.00
Pensiones y Jubilaciones	0.00	0.00
Transferencias a Fideicomisos, Mandatos y Contratos Análogos	0.00	0.00
Transferencias a la Seguridad Social	0.00	0.00
Donativos	0.00	0.00
Transferencias al Exterior	0.00	0.00
Participaciones y Aportaciones	**0.00**	**0.00**
Participaciones	0.00	0.00
Aportaciones	0.00	0.00
Convenios	0.00	0.00
Intereses, Comisiones y Otros Gastos de la Deuda Pública	**0.00**	**0.00**
Intereses de la Deuda Pública	0.00	0.00
Comisiones de la Deuda Pública	0.00	0.00
Gastos de la Deuda Pública	0.00	0.00
Costo por Coberturas	0.00	0.00
Apoyos Financieros	0.00	0.00
Otros Gastos y Pérdidas Extraordinarias	**17,713,586.79**	**31,114,701.87**
Estimaciones, Depreciaciones, Deterioros, Obsolescencia y Amortizaciones	1,791,955.82	973,000.28
Provisiones	0.00	0.00
Disminución de Inventarios	0.00	0.00
Aumento por Insuficiencia de Estimaciones por Pérdida o Deterioro y Obsolescencia	0.00	0.00
Aumento por Insuficiencia de Provisiones	0.00	0.00
Otros Gastos	15,921,630.97	30,141,701.59
Inversión Pública	**51,372,940.64**	**84,035,180.92**
Inversión Pública no Capitalizable	51,372,940.64	84,035,180.92
Total de Gastos y Otras Pérdidas	**94,345,017.10**	**136,979,790.96**
Resultados del Ejercicio (Ahorro/Desahorro)	**252,318,946.75**	**245,919,248.36**

Bajo protesta de decir verdad declaramos que los Estados Financieros y sus Notas son razonablemente correctos y responsabilidad del emisor

Autorizó

Arq. Héctor Manuel de Atocha Pérez Rodríguez
Director General

Elaboró

LAE. José Roberto Gómez López
Coodinador Administrativo

CUENTA PÚBLICA 2017
Estado de Situación Financiera
Del 1o. de enero al 31 de diciembre de 2017 y 2016
(Pesos)

ENTE PÚBLICO: INSTITUTO DE LA INFRAESTRUCTURA FÍSICA EDUCATIVA DEL ESTADO DE CAMPECHE

Concepto	Año 2017	Año 2016
ACTIVO		
Activo Circulante		
Efectivo y Equivalentes	155,400,355.42	175,443,177.29
Derechos a Recibir Efectivo o Equivalentes	1,033,164.04	445,959.53
Derechos a Recibir Bienes o Servicios	23,548,375.66	55,869,044.34
Inventarios	0.00	0.00
Almacenes	0.00	0.00
Estimación por Pérdida o Deterioro de Activos Circulantes	0.00	0.00
Otros Activos Circulantes	188,169,403.18	116,765,918.65
Total de Activos Circulantes	368,151,298.30	348,524,099.81
Activo No Circulante		
Inversiones Financieras a Largo Plazo	0.00	0.00
Derechos a Recibir Efectivo o Equivalentes a Largo Plazo	0.00	0.00
Bienes Inmuebles, Infraestructura y Construcciones en Proceso	326,572,369.36	331,681,235.39
Bienes Muebles	57,902,855.06	46,672,480.92
Activos Intangibles	901,400.79	1,313,825.72
Depreciación, Deterioro y Amortización Acumulada de Bienes	(5,652,982.68)	(4,698,187.86)
Activos Diferidos	0.00	0.00
Estimación por Pérdida o Deterioro de Activos no Circulantes	0.00	0.00
Otros Activos no Circulantes	0.00	0.00
Total de Activos No Circulantes	379,723,642.53	374,969,354.17
TOTAL DEL ACTIVO	747,874,940.83	723,493,453.98

Concepto	Año 2017	Año 2016
PASIVO		
Pasivo Circulante		
Cuentas por Pagar a Corto Plazo	47,582,140.58	125,701,021.58
Documentos por Pagar a Corto Plazo	0.00	0.00
Porción a Corto Plazo de la Deuda Pública a Largo Plazo	0.00	0.00
Títulos y Valores a Corto Plazo	0.00	0.00
Pasivos Diferidos a Corto Plazo	0.00	0.00
Fondos y Bienes de Terceros en Garantía y/o Administración a Corto Plazo	226,190,671.52	120,819,124.35
Provisiones a Corto Plazo	0.00	0.00
Otros Pasivos a Corto Plazo	0.00	0.00
Total de Pasivos Circulantes	273,772,812.10	246,520,145.93
Pasivo No Circulante		
Cuentas por Pagar a Largo Plazo	0.00	0.00
Documentos por Pagar a Largo Plazo	0.00	0.00
Deuda Pública a Largo Plazo	0.00	0.00
Pasivos Diferidos a Largo Plazo	0.00	0.00
Fondos y Bienes de Terceros en Garantía y/o en Administración a Largo Plazo	0.00	0.00
Provisiones a Largo Plazo	0.00	0.00
Total de Pasivos No Circulantes	0.00	0.00
TOTAL DEL PASIVO	273,772,812.10	246,520,145.93
HACIENDA PÚBLICA/ PATRIMONIO		
Hacienda Pública/Patrimonio Contribuido	4,437,105.58	4,437,105.58
Aportaciones	2,672,496.52	2,672,496.52
Donaciones de Capital	1,764,609.06	1,764,609.06
Actualización de la Hacienda Pública / Patrimonio	0.00	0.00
Hacienda Pública/Patrimonio Generado	469,665,023.15	472,536,202.47
Resultados del Ejercicio (Ahorro / Desahorro)	252,318,946.75	245,919,248.36
Resultados de Ejercicios Anteriores	217,356,660.13	226,627,537.84
Revalúos	0.00	0.00
Reservas	0.00	0.00
Rectificaciones de Resultados de Ejercicios Anteriores	(10,583.73)	(10,583.73)
Exceso o Insuficiencia en la Actualización de la Hacienda Publica/Patrimonio	0.00	0.00
Resultado por Posición Monetaria	0.00	0.00
Resultado por Tenencia de Activos no Monetarios	0.00	0.00
Total Hacienda Pública/ Patrimonio	474,102,128.73	476,973,308.05
TOTAL DEL PASIVO Y HACIENDA PÚBLICA / PATRIMONIO	747,874,940.83	723,493,453.98

Bajo protesta de decir verdad declaramos que los Estados Financieros y sus Notas son razonablemente correctos y responsabilidad del emisor

Autorizó

Arq. Héctor Manuel de Atocha Pérez Rodríguez
Director General

Elaboró

LAE. José Roberto Gómez López
Coordinador Administrativo

CUENTA PÚBLICA 2017
Estado de Variación en la Hacienda Pública
Del 1o. de enero al 31 de diciembre de 2017
(Pesos)

ENTE PÚBLICO: INSTITUTO DE LA INFRAESTRUCTURA FÍSICA EDUCATIVA DEL ESTADO DE CAMPECHE

Concepto	Hacienda Pública/Patrimonio Contribuido	Hacienda Pública/Patrimonio Generado de Ejercicios Anteriores	Hacienda Pública/Patrimonio Generado del Ejercicio	Ajustes por Cambios de Valor	TOTAL
Rectificaciones de Resultados de Ejercicios Anteriores	**0.00**	**(10,583.73)**	**0.00**	**0.00**	**(10,583.73)**
Patrimonio Neto Inicial Ajustado del Ejercicio	**4,437,105.58**	**0.00**	**0.00**	**0.00**	**4,437,105.58**
Aportaciones	2,672,496.52	0.00	0.00	0.00	2,672,496.52
Donaciones de Capital	1,764,609.06	0.00	0.00	0.00	1,764,609.06
Actualización de la Hacienda Pública/Patrimonio	0.00	0.00	0.00	0.00	0.00
Variaciones de la Hacienda Pública/Patrimonio Neto del Ejercicio	**0.00**	**226,627,537.84**	**245,919,248.36**	**0.00**	**472,546,786.20**
Resultados del Ejercicio (Ahorro/Desahorro)	0.00	0.00	245,919,248.36	0.00	245,919,248.36
Resultados de Ejercicios Anteriores	0.00	226,627,537.84	0.00	0.00	226,627,537.84
Revalúos	0.00	0.00	0.00	0.00	0.00
Reservas	0.00	0.00	0.00	0.00	0.00
Hacienda Pública/Patrimonio Neto Final del Ejercicio 2016	**4,437,105.58**	**226,616,954.11**	**245,919,248.36**	**0.00**	**476,973,308.05**
Cambios en la Hacienda Pública/Patrimonio Neto del Ejercicio 2017	**0.00**	**0.00**	**0.00**	**0.00**	**0.00**
Aportaciones	0.00	0.00	0.00	0.00	0.00
Donaciones de Capital	0.00	0.00	0.00	0.00	0.00
Actualización de la Hacienda Pública/Patrimonio	0.00	0.00	0.00	0.00	0.00
Variaciones de la Hacienda Pública/Patrimonio Neto del Ejercicio 2017	**0.00**	**(9,270,877.71)**	**252,318,946.75**	**0.00**	**243,048,069.04**
Resultados del Ejercicio (Ahorro/Desahorro)	0.00	0.00	252,318,946.75	0.00	252,318,946.75
Resultados de Ejercicios Anteriores	0.00	(9,270,877.71)	0.00	0.00	(9,270,877.71)
Revalúos	0.00	0.00	0.00	0.00	0.00
Reservas	0.00	0.00	0.00	0.00	0.00
Saldo Neto en la Hacienda Pública / Patrimonio 2017	**4,437,105.58**	**217,346,076.40**	**252,318,946.75**	**0.00**	**474,102,128.73**

Bajo protesta de decir verdad declaramos que los Estados Financieros y sus Notas son razonablemente correctos y responsabilidad del emisor

Autorizó

Arq. Héctor Manuel de Atocha Pérez Rodríguez
Director General

Elaboró

LAE. José Roberto Gómez López
Coordinador Administrativo

CUENTA PÚBLICA 2017
Estado de Cambios en la Situación Financiera
Del 1o. de enero al 31 de diciembre de 2017
(Pesos)

ENTE PÚBLICO: INSTITUTO DE LA INFRAESTRUCTURA FÍSICA EDUCATIVA DEL ESTADO DE CAMPECHE

Concepto	Origen	Aplicación
ACTIVO	58,839,576.33	83,221,063.18
Activo Circulante	52,363,490.55	71,990,689.04
Efectivo y Equivalentes	20,042,821.87	0.00
Derechos a Recibir Efectivo o Equivalentes	0.00	587,204.51
Derechos a Recibir Bienes o Servicios	32,320,668.68	0.00
Inventarios	0.00	0.00
Almacenes	0.00	0.00
Estimación por Pérdida o Deterioro de Activos Circulantes	0.00	0.00
Otros Activos Circulantes	0.00	71,403,484.53
Activo No Circulante	6,476,085.78	11,230,374.14
Inversiones Financieras a Largo Plazo	0.00	0.00
Derechos a Recibir Efectivo o Equivalentes a Largo Plazo	0.00	0.00
Bienes Inmuebles, Infraestructura y Construcciones en Proceso	5,108,866.03	0.00
Bienes Muebles	0.00	11,230,374.14
Activos Intangibles	412,424.93	0.00
Depreciación, Deterioro y Amortización Acumulada de Bienes	954,794.82	0.00
Activos Diferidos	0.00	0.00
Estimación por Pérdida o Deterioro de Activos no Circulantes	0.00	0.00
Otros Activos no Circulantes	0.00	0.00
PASIVO	105,371,547.23	78,118,881.00
Pasivo Circulante	105,371,547.23	78,118,881.00
Cuentas por Pagar a Corto Plazo	0.00	78,118,881.00
Documentos por Pagar a Corto Plazo	0.00	0.00
Porción a Corto Plazo de la Deuda Pública a Largo Plazo	0.00	0.00
Títulos y Valores a Corto Plazo	0.00	0.00
Pasivos Diferidos a Corto Plazo	0.00	0.00
Fondos y Bienes de Terceros en Garantía y/o Administración a Corto Plazo	105,371,547.23	0.00
Provisiones a Corto Plazo	0.00	0.00
Otros Pasivos a Corto Plazo	0.00	0.00
Pasivo No Circulante	0.00	0.00
Cuentas por Pagar a Largo Plazo	0.00	0.00
Documentos por Pagar a Largo Plazo	0.00	0.00
Deuda Pública a Largo Plazo	0.00	0.00
Pasivos Diferidos a Largo Plazo	0.00	0.00
Fondos y Bienes de Terceros en Garantía y/o en Administración a Largo Plazo	0.00	0.00
Provisiones a Largo Plazo	0.00	0.00
HACIENDA PÚBLICA/ PATRIMONIO	6,399,698.39	9,270,877.71
Hacienda Pública/Patrimonio Contribuido	0.00	0.00
Aportaciones	0.00	0.00
Donaciones de Capital	0.00	0.00
Actualización de la Hacienda Pública / Patrimonio	0.00	0.00
Hacienda Pública/Patrimonio Generado	6,399,698.39	9,270,877.71
Resultados del Ejercicio (Ahorro / Desahorro)	6,399,698.39	0.00
Resultados de Ejercicios Anteriores	0.00	9,270,877.71
Revalúos	0.00	0.00
Reservas	0.00	0.00
Rectificaciones de Resultados de Ejercicios Anteriores	0.00	0.00
Exceso o Insuficiencia en la Actualización de la Hacienda Publica/Patrimonio	0.00	0.00
Resultado por Posición Monetaria	0.00	0.00
Resultado por Tenencia de Activos no Monetarios	0.00	0.00

Bajo protesta de decir verdad declaramos que los Estados Financieros y sus Notas son razonablemente correctos y responsabilidad del emisor

Autorizó

Arq. Héctor Manuel de Atocha Pérez Rodríguez
Director General

Elaboró

LAE. José Roberto Gómez López
Coordinador Administrativo

CUENTA PÚBLICA 2017
Estado de Flujos de Efectivo
Del 1o. de enero al 31 de diciembre de 2017 y 2016
(Pesos)

ENTE PÚBLICO: INSTITUTO DE LA INFRAESTRUCTURA FÍSICA EDUCATIVA DEL ESTADO DE CAMPECHE

Concepto	2017	2016
Flujos de Efectivo de las Actividades de Operación		
Origen	**345,637,964.75**	**384,934,563.72**
Impuestos	0.00	0.00
Cuotas y Aportaciones de Seguridad Social	0.00	0.00
Contribuciones de mejoras	0.00	0.00
Derechos	0.00	0.00
Productos de Tipo Corriente	0.00	0.00
Aprovechamientos de Tipo Corriente	163,766.42	112,670.00
Ingresos por Venta de Bienes y Servicios	1,916,727.59	692,225.00
Ingresos no Comprendidos en las Fracciones de la Ley de Ingresos Causados en Ejercicios Fiscales Anteriores Pendientes de Liquidación o Pago	0.00	0.00
Participaciones y Aportaciones	0.00	2,338,205.69
Transferencias, Asignaciones y Subsidios y Otras ayudas	343,557,470.74	379,755,938.63
Otros Orígenes de Operación	0.00	2,035,524.40
Aplicación	**88,245,330.58**	**21,744,605.98**
Servicios Personales	16,580,733.19	15,407,766.79
Materiales y Suministros	1,917,748.07	2,489,794.79
Servicios Generales	5,528,765.15	2,983,255.40
Transferencias Internas y Asignaciones al Sector Público	1,219,321.00	863,789.00
Transferencias al resto del Sector Público	0.00	0.00
Subsidios y Subvenciones	0.00	0.00
Ayudas Sociales	0.00	0.00
Pensiones y Jubilaciones	0.00	0.00
Transferencias a Fideicomisos, Mandatos y Contratos Análogos	0.00	0.00
Transferencias a la Seguridad Social	0.00	0.00
Donativos	0.00	0.00
Transferencias al Exterior	0.00	0.00
Participaciones	0.00	0.00
Aportaciones	0.00	0.00
Convenios	0.00	0.00
Otros Aplicaciones de Operación	62,998,763.17	0.00
Flujos Netos de Efectivo por Actividades de Operación	**257,392,634.17**	**363,189,957.74**
Flujos de Efectivo de las Actividades de Inversión		
Origen	**0.00**	**0.00**
Bienes Inmuebles, Infraestructura y Construcciones en Proceso	0.00	0.00
Bienes Muebles	0.00	0.00
Otros Orígenes de Inversión	0.00	0.00
Aplicación	**277,435,456.04**	**304,118,060.28**
Bienes Inmuebles, Infraestructura y Construcciones en Proceso	204,624,710.66	274,813,672.41
Bienes Muebles	72,609,665.16	24,453,164.15
Otras Aplicaciones de Inversión	201,080.22	4,851,223.72
Flujos Netos de Efectivo por Actividades de Inversión	**(277,435,456.04)**	**(304,118,060.28)**
Flujo de Efectivo de las Actividades de Financiamiento		
Origen	**0.00**	**0.00**
Endeudamiento Neto	0.00	0.00
Interno	0.00	0.00
Externo	0.00	0.00
Otros Orígenes de Financiamiento	0.00	0.00
	0.00	0.00
Aplicación	**0.00**	**0.00**
Servicios de la Deuda	0.00	0.00
Interno	0.00	0.00
Externo	0.00	0.00
Otras Aplicaciones de Financiamiento	0.00	0.00
	0	0.00
Flujos netos de Efectivo por Actividades de Financiamiento	**0.00**	**0.00**
Incremento/Disminución Neta en el Efectivo y Equivalentes al Efectivo	**(20,042,821.87)**	**59,071,897.46**
Efectivo y Equivalentes al Efectivo al inicio del Ejercicio	**175,443,177.29**	**116,371,279.83**
Efectivo y Equivalentes al Efectivo al final del Ejercicio	**155,400,355.42**	**175,443,177.29**

Bajo protesta de decir verdad declaramos que los Estados Financieros y sus Notas son razonablemente correctos y responsabilidad del emisor

Autorizó

Arq. Héctor Manuel de Atocha Pérez Rodríguez
Director General

Elaboró

LAE. José Roberto Gómez López
Coordinador Administrativo

CUENTA PÚBLICA 2017
Estado Analítico del Activo
Del 1o. de enero al 31 de diciembre de 2017
(Pesos)

ENTE PÚBLICO: INSTITUTO DE LA INFRAESTRUCTURA FÍSICA EDUCATIVA DEL ESTADO DE CAMPECHE

Concepto	Saldo Inicial 1	Cargos del Periodo 2	Abonos del Periodo 3	Saldo Final 4 = (1+2-3)	Variación del Periodo (4-1)
ACTIVO					
Activo Circulante	**348,524,099.81**	**1,213,914,624.91**	**1,194,287,426.42**	**368,151,298.30**	**19,627,198.49**
Efectivo y Equivalentes	175,443,177.29	532,739,980.57	552,782,802.44	155,400,355.42	(20,042,821.87)
Derechos a Recibir Efectivo o Equivalentes	445,959.53	349,956,075.09	349,368,870.58	1,033,164.04	587,204.51
Derechos a Recibir Bienes o Servicios	55,869,044.34	69,344,990.86	101,665,659.54	23,548,375.66	(32,320,668.68)
Inventarios	0.00	0.00	0.00	0.00	0.00
Almacenes	0.00	0.00	0.00	0.00	0.00
Estimación por Pérdida o Deterioro de Activos Circulantes	0.00	0.00	0.00	0.00	0.00
Otros Activos Circulantes	116,765,918.65	261,873,578.39	190,470,093.86	188,169,403.18	71,403,484.53
Activo No Circulante	**374,969,354.17**	**724,641,448.89**	**719,887,160.53**	**379,723,642.53**	**4,754,288.36**
Inversiones Financieras a Largo Plazo	0.00	0.00	0.00	0.00	0.00
Derechos a Recibir Efectivo o Equivalentes a Largo Plazo	0.00	0.00	0.00	0.00	0.00
Bienes Inmuebles, Infraestructura y Construcciones en Proceso	331,681,235.39	542,636,774.97	547,745,641.00	326,572,369.36	(5,108,866.03)
Bienes Muebles	46,672,480.92	180,341,327.67	169,110,953.53	57,902,855.06	11,230,374.14
Activos Intangibles	1,313,825.72	826,185.25	1,238,610.18	901,400.79	(412,424.93)
Depreciación, Deterioro y Amortización Acumulada de Bienes	(4,698,187.86)	837,161.00	1,791,955.82	(5,652,982.68)	(954,794.82)
Activos Diferidos	0.00	0.00	0.00	0.00	0.00
Estimación por Pérdida o Deterioro de Activos no Circulantes	0.00	0.00	0.00	0.00	0.00
Otros Activos no Circulantes	0.00	0.00	0.00	0.00	0.00
TOTAL DEL ACTIVO	**723,493,453.98**	**1,938,556,073.80**	**1,914,174,586.95**	**747,874,940.83**	**24,381,486.85**

Bajo protesta de decir verdad declaramos que los Estados Financieros y sus Notas son razonablemente correctos y responsabilidad del emisor

Autorizó

Arq. Héctor Manuel de Atocha Pérez Rodríguez
Director General

Elaboró

LAE. José Roberto Gómez López
Coordinador Administrativo

05/03/2018 22:57:58 CNS-04

CUENTA PÚBLICA 2017
Estado Analítico de la Deuda y Otros Pasivos
Del 1o. de enero al 31 de diciembre de 2017
(Pesos)

ENTE PÚBLICO: INSTITUTO DE LA INFRAESTRUCTURA FÍSICA EDUCATIVA DEL ESTADO DE CAMPECHE

Denominación de las Deudas	Moneda de Contratación	Institución o País Acreedor	Saldo Inicial del Periodo	Saldo Final del Periodo
DEUDA PÚBLICA				
Corto Plazo				
Deuda Interna			**0.00**	**0.00**
Instituciones de Crédito			0.00	0.00
Títulos y Valores			0.00	0.00
Arrendamientos Financieros			0.00	0.00
Deuda Externa			**0.00**	**0.00**
Organismos Financieros Internacionales			0.00	0.00
Deuda Bilateral			0.00	0.00
Títulos y Valores			0.00	0.00
Arrendamientos Financieros			0.00	0.00
Subtotal a Corto Plazo			**0.00**	**0.00**
Largo Plazo				
Deuda Interna			**0.00**	**0.00**
Instituciones de Crédito			0.00	0.00
Títulos y Valores			0.00	0.00
Arrendamientos Financieros			0.00	0.00
Deuda Externa			**0.00**	**0.00**
Organismos Financieros Internacionales			0.00	0.00
Deuda Bilateral			0.00	0.00
Títulos y Valores			0.00	0.00
Arrendamientos Financieros			0.00	0.00
Subtotal a Largo Plazo			**0.00**	**0.00**
Otros Pasivos			246,520,145.93	273,772,812.10
Total Deuda y Otros Pasivos			**246,520,145.93**	**273,772,812.10**

Bajo protesta de decir verdad declaramos que los Estados Financieros y sus Notas son razonablemente correctos y responsabilidad del emisor

Autorizó

Arq. Héctor Manuel de Atocha Pérez Rodríguez
Director General

Elaboró

LAE. José Roberto Gómez López
Coordinador Administrativo

INFORME SOBRE PASIVOS CONTINGENTES

Al 31 de diciembre de 2017 el Instituto de la Infraestructura Física Educativa no Cuenta con Pasivos Contingentes.

Bajo protesta de decir verdad declaramos que los Estados Financieros y sus Notas son razonablemente correctos y responsabilidad del emisor

ARQ. HECTOR MANUEL DE ATOCHA PEREZ RODRIGUEZ
DIRECTOR GENERAL

LAE. JOSE ROBERTO GOMEZ LOPEZ
COORDINADOR ADMINISTRATIVO

I) NOTAS A LOS ESTADOS FINANCIEROS

a) NOTAS DE DESGLOSE

I) NOTAS AL ESTADO DE SITUACIÓN FINANCIERA

Activo

Efectivo y Equivalentes

1. Al 31 de diciembre, este rubro está integrado por el Efectivo, Bancos y Depósitos de Fondos de Terceros en Garantía, que corresponde al Programa Escuelas al CIEN, cómo se detalla en el cuadro siguiente:

Efectivo y Equivalentes	***155,400,355.42***
Efectivo	10,000.00
Bancos	117,470,818.46
Depósitos de Fondos de Terceros en Garantía.	37,919,536.96

Derechos a recibir Efectivo y Equivalentes y Bienes o Servicios a Recibir

2. Al 31 de diciembre el INIFEEC, cuenta con un saldo en estos conceptos de $1,033,164.04.00 los cuales corresponden a cuentas por cobrar.

3. Al 31 de diciembre el saldo de la cuenta por la cantidad de $ 23,548,375.66 corresponde a anticipos contratistas o proveedores de bienes y servicios.

Bienes Disponibles para su Transformación o Consumo (inventarios)

4. No aplica.

5. No aplica.

Inversiones Financieras

6. No aplica.

7. No aplica.

Bienes Muebles, Inmuebles e Intangibles

8. Al 31 de diciembre, el INIFEEC no cuenta con bienes inmuebles, relativo a los bienes muebles el saldo se integra como se presenta a continuación:

Concepto	M.O.I.	Depreciación del Ejercicio	Valor en Libros	Porcentaje de Depreciación
Muebles de Oficina y Estantería	228,672	37,211	191,461	10.00%
Equipo de Cómputo y Tecnologías de la Información	420,190	244,303	175,887	33.30%
Otros mobiliarios y Equipo de Administración	22,574	9,207	13,367	33.30%
Cámaras Fotográficas y de Video	60,874	40542.12	20,332	33.30%
Vehículos y Equipo de Transporte	3,674,875	1,376,950	2,297,925	20.00%
Maquinaria, otros equipos y Herramientas	360,076	66,353	293,814	10.00%
Activos Intangibles	17,480	17,480	0	100.00%
TOTAL	**4,784,741**	**1,792,046**	**2,992,786**	

Estimaciones y Deterioros

9. No aplica.

Otros Activos

10. No aplica.

Pasivo[2]

1. Al 31 de diciembre, el importe en este rubro es de $125,074,179.70, y se integra en el siguiente cuadro:

CUENTAS POR PAGAR A CORTO PLAZO	**$47,582,140.58**
PROVEEDORES POR PAGAR A CORTO PLAZO	$8,921,205.71
CONTRATISTAS POR OBRAS PÚBLICAS POR PAGAR A CORTO PLAZO	$37,804,390.70
RETENCIONES Y CONTRIBUCIONES POR PAGAR A CORTO PLAZO	$543,997.20
OTRAS CUENTAS POR PAGAR A CORTO PLAZO	$312,547.34

2. Al 31 de marzo, el INIFEEC tiene un saldo es este rubro con un importe de $226,190,671.58 correspondiente al programa federal ESCUELAS AL CIEN, que representan las obras y adquisiciones en proceso y por consiguiente pendientes de entregar al organismo beneficiario de la INFE.

II) NOTAS AL ESTADO DE ACTIVIDADES

Ingresos de Gestión

1. Al 31 de marzo, los ingresos se integran como se muestra en el cuadro siguiente:

Participaciones y aportaciones: $ 343, 557,470.74, ministrados por la Secretaría de Finanzas: $ 294, 382,629.43.

INGRESOS Y OTROS BENEFICIOS	IMPORTE
INGRESOS DE GESTIÓN	$0.00
APROVECHAMIENTOS DE TIPO CORRIENTE	163,766.42
INGRESOS POR VENTA DE BIENES Y SERVICIOS	1,916,727.59
PARTICIPACIONES Y APORTACIONES	343,557,470.74

Integración del rubro Participaciones y Aportaciones.

Secretaría de Finanzas
$ 294, 382,629.43

Convenios Educación Media Superior y Superior.
$ 49, 174,841.31

TRANSFERENCIAS, ASIGNACIONES, SUBSIDIOS Y OTRAS AYUDAS	$343,557,470.74
OTROS INGRESOS Y BENEFICIOS	$0.00
Total de Ingresos y Otros Beneficios	**$346,663,963.85**

Gastos y Otras Pérdidas:

1. Al 31 de diciembre de 2017, el 17.57% corresponde a la partida de servicios personales, el 54.45% a la partida de Inversión Pública No Capitalizable donde se envían las transferencias de los bienes inmuebles para los diversos planteles educativos y el 18.78% corresponde a otros gastos por transferencias de equipamientos a los diferentes planteles educativos del estado de Campeche.

GASTOS Y OTRAS PÉRDIDAS	IMPORTE	PORCENTAJE
GASTOS DE FUNCIONAMIENTO	**$24,039,168.67**	**25.48%**
SERVICIOS PERSONALES	$16,580,733.19	17.57%
MATERIALES Y SUMINISTROS	$1,917,748.07	2.03%
SERVICIOS GENERALES	$5,540,687.41	5.87%
TRANSFERENCIAS, ASIGNACIONES, SUBSIDIOS Y OTRAS AYUDAS	**$1,219,321.00**	**1.29%**
TRANSFERENCIAS INTERNAS Y ASIGNACIONES AL SECTOR PÚBLICO	$1,219,321.00	1.29%
PARTICIPACIONES Y APORTACIONES	$0.00	0.00%
INTERESES, COMISIONES Y OTROS GASTOS DE LA DEUDA PUBLICA	$0.00	0.00%
OTROS GASTOS Y PÉRDIDAS EXTRAORDINARIAS	**$17,713,586.79**	**18.78%**
OTROS GASTOS	$17,713,586.79	18.78%
INVERSI?N P?BLICA	**$51,372,940.64**	**54.45%**
INVERSI?N P?BLICA NO CAPITALIZABLE	$51,372,940.64	54.45%
Total de Gastos y otras Pérdidas	**$94,345,017.10**	**100.00%**

III) NOTAS AL ESTADO DE VARIACIÓN EN LA HACIENDA PÚBLICA

1. Al 31 de diciembre, no se han presentado modificaciones en este rubro.

2. El patrimonio generado únicamente se modifica por los resultados del ejercicio del período.

IV) NOTAS AL ESTADO DE FLUJOS DE EFECTIVO

Efectivo y equivalentes

1. El análisis de los saldos inicial y final que figuran en la última parte del Estado de Flujo de Efectivo en la cuenta de efectivo y equivalentes es como sigue:

Efectivo y equivalentes	Al 31 de marzo de 2016	Al 31 de diciembre 2015
Efectivo en Bancos -Tesorería	117,480,818.46	175,044,889
Efectivo en Bancos- Dependencias	0	0
Inversiones temporales (hasta 3 meses)	0	0
Fondos con afectación específica	0	0
Depósitos de fondos de terceros y otros	37,919,536.96	4,810,831
Total de Efectivo y Equivalentes	155,400,355.42	179,855,720

2. Detallar las adquisiciones de bienes muebles e inmuebles con su monto global y, en su caso, el porcentaje de estas adquisiciones que fueron realizadas mediante subsidios de capital del sector central. Adicionalmente, revelar el importe de los pagos que durante el período se hicieron por la compra de los elementos citados.

Concepto	M.O.I.	Depreciación del Ejercicio	Valor en Libros	Porcentaje de Depreciación	RECURSO
Muebles de Oficina y Estantería	228,672	37,211	191,461	10.00%	100% ESTATAL

Equipo de Cómputo y Tecnologías de la Información	420,190	244,303	175,887	33.30%	100% ESTATAL
Otros mobiliarios y Equipo de Administración	22,574	9,207	13,367	33.30%	100% ESTATAL
Cámaras Fotográficas y de Video	60,874	40542.12	20,332	33.30%	100% ESTATAL
Vehículos y Equipo de Transporte	3,674,875	1,376,950	2,297,925	20.00%	100% ESTATAL
Maquinaria, otros equipos y Herramientas	360,076	66,353	293,814	10.00%	100% ESTATAL
Activos Intangibles	17,480	17,480	0	100.00%	100% ESTATAL
TOTAL	**4,784,741**	**1,792,046**	**2,992,786**		

3. Conciliación de los Flujos de Efectivo Netos de las Actividades de Operación y la cuenta de Ahorro/Desahorro antes de Rubros Extraordinarios. A continuación se presenta un ejemplo de la elaboración de la conciliación.

	2017	2016
Ahorro/Desahorro antes de rubros Extraordinarios	**361,691,790**	**361,691,790**
Movimientos de partidas (o rubros) que no afectan al efectivo.		
Depreciación	972,611.34	972,611.34
Amortización		
Otros gastos	30,141,702	30,141,702
Inversión Publica No Capitalizable	84,035,181	84,035,181
Total	246,542,296	246,542,296

Las cuentas que aparecen en el cuadro anterior no son exhaustivas y tienen como finalidad ejemplificar el formato que se sugiere para elaborar la nota.

V) CONCILIACIÓN ENTRE LOS INGRESOS PRESUPUESTARIOS Y CONTABLES, ASÍ COMO ENTRE LOS EGRESOS PRESUPUESTARIOS Y LOS GASTOS CONTABLES

La conciliación se presentará atendiendo a lo dispuesto por el Acuerdo por el que se emite el formato de conciliación entre los ingresos presupuestarios y contables, así como entre los egresos presupuestarios y los gastos contables.

Instituto de la Infraestructura Física Educativa del Estado de Campeche Conciliación entre los Ingresos Presupuestarios y Contables Correspondiente del 1 de Enero al 31 de Diciembre de 2017 (Cifras en pesos)			
1. Ingresos Presupuestarios			**345,637,965**
2. Más ingresos contables no presupuestarios			1,025,999
	Incremento por variación de inventarios	0	
	Disminución del exceso de estimaciones por pérdida o deterioro u obsolescencia	0	
	Disminución del exceso de provisiones	0	
	Otros ingresos y beneficios varios	1,025,999	
Otros ingresos contables no presupuestarios		0	
3. Menos ingresos presupuestarios no contables			0
	Productos de capital	0	
	Aprovechamientos capital	0	
	Ingresos derivados de financiamientos	0	
Otros Ingresos presupuestarios no contables		0	
4. Ingresos Contables (4 = 1 + 2 - 3)			**346,663,964**

Instituto de la Infraestructura Física Educativa del Estado de Campeche Conciliación entre los Egresos Presupuestarios y los Gastos Contables Correspondiente del 1 de Enero al 31 de Diciembre de 2017		
1. Total de egresos (presupuestarios)		**348,983,498**
2. Menos egresos presupuestarios no contables		**323,725,009**
Mobiliario y equipo de administración	11,911,363	
Mobiliario y equipo educacional y recreativo	54,621,772	
Equipo e instrumental médico y de laboratorio	7,731,429	
Vehículos y equipo de transporte	351,600	
Equipo de defensa y seguridad	0	
Maquinaria, otros equipos y herramientas	6,565,846	
Activos biológicos	0	
Bienes inmuebles	0	
Activos intangibles	201,080	
Obra pública en bienes propios	392,787	
Acciones y participaciones de capital	0	
Compra de títulos y valores	0	
Inversiones en fideicomisos, mandatos y otros análogos	0	
Provisiones para contingencias y otras erogaciones especiales	0	
Amortización de la deuda publica	0	
Adeudos de ejercicios fiscales anteriores (ADEFAS)	0	
Otros Egresos Presupuestales No Contables	241,949,131	
3. Más Gasto Contables No Presupuestales		**69,086,527**
Estimaciones, depreciaciones, deterioros, obsolescencia y amortizaciones	1,791,956	
Provisiones	0	
Disminución de inventarios	0	
Aumento por insuficiencia de estimaciones por pérdida o deterioro u obsolescencia	0	
Aumento por insuficiencia de provisiones	0	
Otros Gastos	15,921,631	
Otros Gastos Contables No Presupuestales	51,372,941	
4. Total de Gasto Contable (4 = 1 - 2 + 3)		**94,345,017**

b) NOTAS DE MEMORIA (CUENTAS DE ORDEN)

Las cuentas de orden se utilizan para registrar movimientos de valores que no afecten o modifiquen el balance del ente contable, sin embargo, su incorporación en libros es necesaria con fines de recordatorio contable, de control y en general sobre los aspectos administrativos, o bien, para consignar sus derechos o responsabilidades contingentes que puedan, o no, presentarse en el futuro.

Las cuentas que se manejan para efectos de estas Notas son las siguientes:

Cuentas de Orden Contables y Presupuestarias:

Presupuestarias:

LEY DE INGRESOS	31-dic-17	31-dic-16
LEY DE INGRESOS ESTIMADA	202,669,539.00	549,120,439.00
LEY DE INGRESOS POR EJECUTAR	28,817,504.64	198,979,208.90
MODIFICACIONES A LA LEY DE INGRESOS ESTIMADA	171,785,930.39	33,138,443.28
LEY DE INGRESOS DEVENGADA	345,637,964.75	383,279,673.38
LEY DE INGRESOS RECAUDADA	345,637,964.75	383,279,673.38

PRESUPUESTO DE EGRESOS	31-12-17	31-dic-16
PRESUPUESTO DE EGRESOS APROBADO	202,669,539.00	549,120,439.00
PRESUPUESTO DE EGRESOS POR EJERCER	96,580,183.92	66,584,118.63
MODIFICACIONES AL PRESUPUESTO DE EGRESOS APROBADO	308,974,644.06	141,296,376.75
PRESUPUESTO DE EGRESOS COMPROMETIDO	415,063,999.14	623,832,697.12
PRESUPUESTO DE EGRESOS DEVENGADO	348,983,498.20	444,376,413.02
PRESUPUESTO DE EGRESOS EJERCIDO	302,692,023.45	319,901,399.80
PRESUPUESTO DE EGRESOS PAGADO	302,682,023.45	319,941,984.06

c) NOTAS DE GESTIÓN ADMINISTRATIVA

NOTA 1

1. Introducción

Los Estados Financieros de los entes públicos, proveen de información financiera a los principales usuarios de la misma, al Congreso y a los ciudadanos.

El objetivo del presente documento es la revelación del contexto y de los aspectos económicos-financieros más relevantes que influyeron en las decisiones del período comprendido del 1 de enero al 31 de diciembre de 2017, y que deberán ser considerados en la elaboración de los estados financieros para la mayor comprensión de los mismos y sus particularidades.

De esta manera, se informa y explica la respuesta del gobierno a las condiciones relacionadas con la información financiera de cada período de gestión; además, de exponer aquellas políticas que podrían afectar la toma de decisiones en períodos posteriores.

NOTA 2

2. Panorama Económico y Financiero

El Instituto de la Infraestructura Física Educativa del Estado de Campeche (INIFEEC) es un Organismo descentralizado de la Administración Pública Estatal sectorizado a la Secretaria de Educación, dotado de personalidad jurídica, patrimonio propio y autonomía técnica, operativa y de gestión para el cumplimiento de sus objetivos y el ejercicio de sus facultades, los recursos con los que cuenta para llevar a cabo sus operaciones son obtenidos a través del Gobierno del Estado de Campeche mediante el presupuesto autorizado publicado en el periódico oficial del estado de Campeche en cada ejercicio fiscal.

NOTA 3

3. Autorización e Historia

Mediante decreto por el cual se expide la Ley de la Infraestructura Física Educativa del Estado de Campeche, publicada en el Periódico Oficial del Estado de Campeche el 19 de diciembre de 2008, se creó el Instituto de la Infraestructura Física Educativa del Estado de Campeche (INIFEEC), quedando abrogada la Ley que crea el Comité Administrador del Programa Estatal de Construcción de Escuelas (CAPECE); quedando de esta manera constituido el INIFEEC como un Organismo Público Descentralizado de la Administración Pública Estatal, con personalidad jurídica, patrimonio propio y Autonomía Técnica y de Gestión para el Cumplimiento

de sus Objetivos y el Ejercicio de sus Facultades, en ese sentido, el INIFEEC sustituye al CAPECE en el cumplimiento de las obligaciones y el ejercicio de sus derechos que se deriven de operaciones y convenios celebrados con anterioridad por esta última.

NOTA 4

4. Organización y Objeto Social

El objetivo del Instituto es fungir como un Organismo con capacidad normativa, de consultoría, certificación de la calidad de la infraestructura física educativa del estado de Campeche y de construcción, en términos de la Ley de la Infraestructura Física Educativa del Estado de Campeche, su reglamento y demás disposiciones legales, normativas y reglamentarias aplicables, así como desempeñarse como una instancia asesora en materia de prevención y atención de daños ocasionados por desastres naturales, tecnológicos o humanos en la Infraestructura del sector educativo de la entidad.

El Instituto estará encargado, de acuerdo a los convenios celebrados y a las políticas, estrategias y prioridades que establezca el Plan Estatal de Desarrollo, de la ejecución del programa sectorial y los programas educativos estatales aplicables en materia de infraestructura física educativa, de la construcción, equipamiento, mantenimiento, rehabilitación, refuerzo, reconstrucción, reconversión y habilitación de inmuebles e instalaciones destinados al servicio de la educación pública en el estado de Campeche.

El Instituto de la Infraestructura Física Educativa del Estado de Campeche (INIFEEC), como un Organismo Público Descentralizado de la Administración Pública Estatal, recibe recursos del Gobierno Estatal, los cuales son utilizados para cumplir con su misión y objetivos, apegándose al Plan Estatal de Desarrollo y al programa sectorial vigente, los cuales al no ser ejercidos en su totalidad, son reintegrados a la Secretaria de Finanzas del Gobierno del Estado de Campeche.

De acuerdo a lo que establece el artículo 22 de la Ley de la Infraestructura Física Educativa del Estado de Campeche, el Institut0 cuenta con los siguientes órganos de administración:

I. Una Junta de Gobierno.
II. Un Director General, y
III. Las unidades administrativas necesarias para su adecuado funcionamiento que apruebe la Junta de Gobierno de conformidad con su presupuesto autorizado.

El Instituto de la Infraestructura Física Educativa del Estado de Campeche se inscribió en el Registro Federal de Contribuyentes el día 31 de Agosto de 2009 , como persona moral con fines no lucrativos, teniendo como obligaciones la retención de impuestos por salarios y o asalariados, servicios profesionales pagados a personas físicas independientes, y por uso o goce temporal de bienes inmuebles de acuerdo a la Ley de Impuesto Sobre la Renta vigente; así como presentar sus declaraciones informativas por dichas obligaciones, según la legislación vigente en la materia.

5.1 Bases de Preparación de los Estados Financieros

El registro de las operaciones y la preparación de los Informes Financieros en el Instituto de la Infraestructura Física Educativa del Estado de Campeche se llevan a cabo de conformidad al Marco Conceptual de Contabilidad Gubernamental y los Postulados Básicos de Contabilidad Gubernamental emitidos Consejo Nacional de Armonización Contable (CONAC) y su similar en el Estado de Campeche el Consejo para la Implementación del Proceso de Armonización Contable en el Estado de Campeche (CIPACAM)., asimismo de conformidad con la Ley Orgánica de la Administración Pública del Estado de Campeche, la Ley de Disciplina Financiera y Responsabilidad Hacendaria, la Ley del Presupuesto de Egresos del Estado de Campeche, la Ley de Bienes del Estado de Campeche y sus Municipios, y en Manual de Normas, Procedimientos y Evaluación del Ejercicio del Presupuesto 2016. Se reconocen las operaciones con la base del registro de Costo Histórico Original, no incorporando los efectos de la inflación.

Las disposiciones contractuales relativas a las relaciones laborales entre los trabajadores del Instituto de la Infraestructura Física Educativa del Estado de Campeche y los Representantes del Instituto se rigen por lo dispuesto en la Ley Orgánica de la Administración Pública del Estado de Campeche , la Ley de los Trabajadores al Servicio de los Poderes, Municipios e Instituciones Descentralizadas del Estado de Campeche, las Condiciones Generales de Trabajo y los Reglamentos Específicos de la Materia. Cabe señalar que existen trabajadores de confianza y de base, estando representados estos últimos por el Sindicato Único de los Trabajadores al Servicio de los Poderes, Municipios y Organizaciones Descentralizadas del Estado de Campeche y el Instituto de la Infraestructura Física Educativa del Estado de Campeche por el Director General.

5.2 Unidad monetaria.

Las cifras de los Estados Financieros y sus notas están expresadas en pesos mexicanos.

NOTA 6

6. Políticas de Contabilidad Significativas
Las inversiones en bienes muebles se registran a su costo de adquisición, el método de depreciación empleado es en línea recta.

Efectos de la Inflación

De conformidad con el acuerdo emitido el 11 de diciembre de 2014 por el CIPACAM en el que adopta la normatividad emitida por el CONAC, en el que de conformidad con la Norma Internacional de Contabilidad del Sector Publico (NICS 10-Informacion Financiera en Economías Hiperinflacionarias)), se deberá actualizar el patrimonio cuando el Índice Nacional de Precios al Consumidor acumulada durante un periodo de tres años sea igual o superior al 100%, atendiendo a esto no se reconocen los efectos de la inflación en los estados financieros de este Instituto.

NOTA 7

7. Posición en Moneda Extranjera y Protección por Riesgo Cambiario

Al 31 de Diciembre de 2017 el Instituto de la Infraestructura Física Educativa del Estado de Campeche no realizó transacciones ni operaciones en moneda extranjera.

NOTA 8

8. Estado Analítico del Activo

La depreciación del ejercicio se determina por el método de línea recta, a partir del mes siguiente de su adquisición, sobre los costos históricos, aplicando las tasas que establecen "Los Parámetros de Estimación de Vida Útil", aprobado por el CONAC y publicado el 15 de agosto de 2012 y que se detallan a continuación:

TIPO DE BIEN	% DEPREC.
Muebles de oficina y Estantería	10%
Equipo de Cómputo y Tecnologías de la Información	33.3%
Otros Mobiliarios y Equipo de Administración	10%

Cámaras Fotográficas y de Video	33.3%
Vehículos y Equipo de Transporte	20%
Maquinaria, otros equipos y Herramientas	10%

NOTA 9

9. Fideicomisos, Mandatos y Análogos

El Instituto de la Infraestructura Física Educativa del Estado de Campeche al 31 de Diciembre de 2017 no tiene celebrado ningún fideicomiso.

NOTA 10

10. Reporte de la Recaudación

El Instituto no genera ingresos por recaudación, los ingresos con los que opera los recibe a través de Subsidios y Transferencias Internas del Gobierno Estatal, por recursos adicionales ya sea Federales o Estatales que le son autorizados para atender diferente programas encaminados a la construcción, rehabilitación y/o equipamiento de infraestructura educativa y también tiene la facultad de celebrar convenios en esa misma materia.

NOTA 11

11. Información sobre la Deuda y el Reporte Analítico de la Deuda

La deuda que el Instituto de la Infraestructura Física Educativa del Estado de Campeche está conformada principalmente por operaciones con proveedores de bienes y servicios, contratistas de obra de infraestructura educativa y retenciones de impuestos, no tienen intereses u otros gastos financieros análogos

NOTA 12

12. Calificaciones otorgadas

El Instituto de la Infraestructura Física Educativa del Estado de Campeche al 31 de Diciembre de 2017 no ha contratado créditos por lo que no ha sido sujeto a una calificación crediticia.

NOTA 13

13. Proceso de Mejora

Con el objetivo de garantizar que las operaciones realizadas se apeguen al sistema de control interno y este disponga de sus propios mecanismos de verificación y evaluación, se tiene un departamento de contraloría interna dependiente de la Secretaria de la Contraloría, asimismo se tiene contratado un despacho externo para la emisión de opinión de los estados financieros.

NOTA 14

Información por Segmentos

No se considera necesario segmentar la información financiera, esta se tiene clasificada de moda tal que permite identificar los diferentes tipos de programas que se manejan en el Instituto de la Infraestructura Física Educativa del Estado de Campeche.

NOTA 15

Eventos Posteriores al Cierre

En el Instituto de la Infraestructura Física Educativa del Estado de Campeche no ha ocurrido un evento posterior al cierre que signifique alguna variación a los estados financieros.

NOTA 16

Partes Relacionadas

El Instituto de la Infraestructura Física Educativa del Estado de Campeche no cuenta con partes relacionadas que pudieran ejercer influencia significativa sobre la toma de decisiones financieras y operativas.

Bajo protesta de decir verdad declaramos que los Estados Financieros y sus Notas son razonablemente correctos y responsabilidad del emisor

ARQ. HECTOR MANUEL DE ATOCHA PEREZ RODRIGUEZ
DIRECTOR GENERAL

LAE. JOSE ROBERTO GOMEZ LOPEZ
COORDINADOR ADMINISTRATIVO

CUENTA PÚBLICA 2017
Conciliación entre los Ingresos Presupuestarios y Contables
Del 1o. de enero al 31 de diciembre de 2017
(Pesos)

ENTE PÚBLICO: INSTITUTO DE LA INFRAESTRUCTURA FÍSICA EDUCATIVA DEL ESTADO DE CAMPECHE

1. Ingresos Presupuestarios		**345,637,964.75**
2. Más ingresos contables no presupuestarios		**1,025,999.10**
Incremento por variación de inventarios	0.00	
Disminución del exceso de estimaciones por pérdida o deterioro u obsolescencia	0.00	
Disminución del exceso de provisiones	0.00	
Otros ingresos y beneficios varios	1,025,999.10	
Otros ingresos contables no presupuestarios	0.00	
3. Menos ingresos presupuestarios no contables		**0.00**
Productos de capital	0.00	
Aprovechamientos capital	0.00	
Ingresos derivados de financiamientos	0.00	
Otros Ingresos presupuestarios no contables	0.00	
4. Ingresos Contables (4=1+2-3)		**346,663,963.85**

Autorizó

Arq. Héctor Manuel de Atocha Pérez Rodríguez
Director General

Elaboró

LAE. José Roberto Gómez López
Coordinador Administrativo

05/03/2018 10:58:29 p. m. CNS-08

CUENTA PÚBLICA 2017
Conciliación entre los Egresos Presupuestarios y los Gastos Contables
Del 1o. de enero al 31 de diciembre de 2017
(Pesos)

ENTE PÚBLICO: INSTITUTO DE LA INFRAESTRUCTURA FÍSICA EDUCATIVA DEL ESTADO DE CAMPECHE

1. Total de egresos (presupuestarios)		348,983,498.20
2. Menos egresos presupuestarios no contables		**323,725,008.53**
Mobiliario y equipo de administración	11,911,363.25	
Mobiliario y equipo educacional y recreativo	54,621,771.76	
Equipo e instrumental médico y de laboratorio	7,731,429.24	
Vehículos y equipo de transporte	351,600.00	
Equipo de defensa y seguridad	0.00	
Maquinaria, otros equipos y herramientas	6,565,846.25	
Activos biológicos	0.00	
Bienes inmuebles	0.00	
Activos intangibles	201,080.22	
Obra pública en bienes propios	392,786.76	
Acciones y participaciones de capital	0.00	
Compra de títulos y valores	0.00	
Inversiones en fideicomisos, mandatos y otros análogos	0.00	
Provisiones para contingencias y otras erogaciones especiales	0.00	
Amortización de la deuda publica	0.00	
Adeudos de ejercicios fiscales anteriores (ADEFAS)	0.00	
Otros Egresos Presupuestales No Contables	241,949,131.05	
3. Más gastos contables no presupuestales		**69,086,527.43**
Estimaciones, depreciaciones, deterioros, obsolescencia y amortizaciones	1,791,955.82	
Provisiones	0.00	
Disminución de inventarios	0.00	
Aumento por insuficiencia de estimaciones por pérdida o deterioro u obsolescencia	0.00	
Aumento por insuficiencia de provisiones	0.00	
Otros Gastos	15,921,630.97	
Otros Gastos Contables No Presupuestales	51,372,940.64	
4. Total de Gasto Contable (4 = 1 - 2 +3)		94,345,017.10

Autorizó

Arq. Héctor Manuel de Atocha Pérez Rodríguez
Director General

Elaboró

LAE. José Roberto Gómez López
Coordinador Administrativo

05/03/2018 10:58:37 p. m. CNS-10

INIFEEC
GOBIERNO DEL ESTADO
CAMPECHE 2015-2021

INFORMACIÓN PRESUPUESTAL

Cuenta Pública 2017

CRECER EN GRANDE
CAMPECHE 2015-2021

CUENTA PÚBLICA 2017
Estado Analítico de Ingresos
Del 1o. de enero al 31 de diciembre de 2017
(Pesos)

ENTE PÚBLICO: INSTITUTO DE LA INFRAESTRUCTURA FÍSICA EDUCATIVA DEL ESTADO DE CAMPECHE

Rubro de Ingresos	Ingreso					Diferencia
	Estimado	Ampliaciones y Reducciones	Modificado	Devengado	Recaudado	
	(1)	(2)	(3= 1 + 2)	(4)	(5)	(6= 5 - 1)
Impuestos	0.00	0.00	0.00	0.00	0.00	0.00
Cuotas y Aportaciones de Seguridad Social	0.00	0.00	0.00	0.00	0.00	0.00
Contribuciones de Mejoras	0.00	0.00	0.00	0.00	0.00	0.00
Derechos	0.00	0.00	0.00	0.00	0.00	0.00
Productos	0.00	0.00	0.00	0.00	0.00	0.00
Corriente	0.00	0.00	0.00	0.00	0.00	0.00
Capital	0.00	0.00	0.00	0.00	0.00	0.00
Aprovechamientos	163,766.42	0.00	163,766.42	163,766.42	163,766.42	0.00
Corriente	163,766.42	0.00	163,766.42	163,766.42	163,766.42	0.00
Capital	0.00	0.00	0.00	0.00	0.00	0.00
Ingresos por Ventas de Bienes y Servicios	1,916,727.59	0.00	1,916,727.59	1,916,727.59	1,916,727.59	0.00
Participaciones y Aportaciones	0.00	0.00	0.00	0.00	0.00	0.00
Transferencias, Asignaciones, Subsidios y Otras Ayudas	202,669,539.00	171,785,930.39	374,455,469.39	343,557,470.74	343,557,470.74	140,887,931.74
Ingresos Derivados de Financiamientos	0.00	0.00	0.00	0.00	0.00	0.00
Total:	**204,750,033.01**	**171,785,930.39**	**376,535,963.40**	**345,637,964.75**	**345,637,964.75**	
				Ingresos excedentes		**140,887,931.74**

Estado Analítico de Ingresos Por Fuente de Financiamiento	Ingreso					Diferencia
	Estimado	Ampliaciones y Reducciones	Modificado	Devengado	Recaudado	
	(1)	(2)	(3= 1 + 2)	(4)	(5)	(6= 5 - 1)
Ingresos del Gobierno	**163,766.42**	**0.00**	**163,766.42**	**163,766.42**	**163,766.42**	**0.00**
Impuestos	0.00	0.00	0.00	0.00	0.00	0.00
Contribuciones de Mejoras	0.00	0.00	0.00	0.00	0.00	0.00
Derechos	0.00	0.00	0.00	0.00	0.00	0.00
Productos	0.00	0.00	0.00	0.00	0.00	0.00
Corriente	0.00	0.00	0.00	0.00	0.00	0.00
Capital	0.00	0.00	0.00	0.00	0.00	0.00
Aprovechamientos	163,766.42	0.00	163,766.42	163,766.42	163,766.42	0.00
Corriente	163,766.42	0.00	163,766.42	163,766.42	163,766.42	0.00
Capital	0.00	0.00	0.00	0.00	0.00	0.00
Participaciones y Aportaciones	0.00	0.00	0.00	0.00	0.00	0.00
Transferencias, Asignaciones, Subsidios y Otras Ayudas	0.00	0.00	0.00	0.00	0.00	0.00
Ingresos de Organismos y Empresas	204,586,266.59	171,785,930.39	376,372,196.98	345,474,198.33	345,474,198.33	140,887,931.74
Cuotas y Aportaciones de Seguridad Social	0.00	0.00	0.00	0.00	0.00	0.00
Ingresos por Ventas de Bienes y Servicios	1,916,727.59	0.00	1,916,727.59	1,916,727.59	1,916,727.59	0.00
Transferencias, Asignaciones, Subsidios y Otras Ayudas	202,669,539.00	171,785,930.39	374,455,469.39	343,557,470.74	343,557,470.74	140,887,931.74
Ingresos derivados de financiamiento	0.00	0.00	0.00	0.00	0.00	0.00
Ingresos Derivados de Financiamientos	0.00	0.00	0.00	0.00	0.00	0.00
Total	**204,750,033.01**	**171,785,930.39**	**376,535,963.40**	**345,637,964.75**	**345,637,964.75**	
				Ingresos excedentes		**140,887,931.74**

Autorizó

Arq. Héctor Manuel de Atocha Pérez Rodríguez
Director General

Elaboró

LAE. José Roberto Gómez López
Coordinador Administrativo

CUENTA PÚBLICA 2017
Estado Analítico del Ejercicio del Presupuesto de Egresos
Clasificación por Objeto del Gasto(Capitulo y Concepto)
Del 1o. de enero al 31 de diciembre de 2017
(Pesos)

ENTE PÚBLICO: INSTITUTO DE LA INFRAESTRUCTURA FÍSICA EDUCATIVA DEL ESTADO DE CAMPECHE

Concepto	Egresos					Subejercicio
	Aprobado	Ampliaciones/ (Reducciones)	Modificado	Devengado	Pagado	
	1	2	3 = (1+2)	4	5	6 = (3-4)
Servicios Personales	**16,179,804.00**	**400,929.19**	**16,580,733.19**	**16,580,733.19**	**16,580,733.19**	**0.00**
Remuneraciones al Personal de Carácter Permanente	7,974,576.00	395,247.86	8,369,823.86	8,369,823.86	8,369,823.86	0.00
Remuneraciones al Personal de Carácter Transitorio	1,907,207.00	133,609.90	2,040,816.90	2,040,816.90	2,040,816.90	0.00
Remuneraciones Adicionales y Especiales	2,910,083.00	(302,514.58)	2,607,568.42	2,607,568.42	2,607,568.42	0.00
Seguridad Social	3,355,938.00	206,586.01	3,562,524.01	3,562,524.01	3,562,524.01	0.00
Otras Prestaciones Sociales y Económicas	0.00	0.00	0.00	0.00	0.00	0.00
Previsiones	32,000.00	(32,000.00)	0.00	0.00	0.00	0.00
Pago de Estímulos a Servidores Públicos	0.00	0.00	0.00	0.00	0.00	0.00
Materiales y Suministros	**555,867.99**	**1,503,229.79**	**2,059,097.78**	**1,917,748.07**	**1,917,748.07**	**141,349.71**
Materiales de Administración, Emisión de Documentos y Artículos Oficiales	119,213.00	365,702.20	484,915.20	477,518.74	477,518.74	7,396.46
Alimentos y Utensilios	11,184.00	109,315.16	120,499.16	120,596.85	120,596.85	(97.69)
Materias Primas y Materiales de Producción y Comercialización	0.00	0.00	0.00	0.00	0.00	0.00
Materiales y Artículos de Construcción y de Reparación	2,868.00	36,491.75	39,359.75	39,195.23	39,195.23	164.52
Productos Químicos, Farmacéuticos y de Laboratorio	0.00	5,118.90	5,118.90	4,124.32	4,124.32	994.58
Combustibles, Lubricantes y Aditivos	370,124.99	865,258.92	1,235,383.91	1,158,144.80	1,158,144.80	77,239.11
Vestuario, Blancos, Prendas de Protección y Artículos Deportivos	19,596.01	15,598.88	35,194.89	13,920.77	13,920.77	21,274.12
Materiales y Suministros Para Seguridad	0.00	0.00	0.00	0.00	0.00	0.00
Herramientas, Refacciones y Accesorios Menores	32,881.99	105,743.98	138,625.97	104,247.36	104,247.36	34,378.61
Servicios Generales	**1,282,143.01**	**4,438,189.50**	**5,720,332.51**	**5,540,687.41**	**5,528,765.15**	**179,645.10**
Servicios Básicos	356,954.00	133,243.02	490,197.02	488,852.38	488,852.38	1,344.64
Servicios de Arrendamiento	51,617.00	(18,278.10)	33,338.90	33,117.72	33,117.72	221.18
Servicios Profesionales, Científicos, Técnicos y Otros Servicios	280,802.00	3,330,696.90	3,611,498.90	3,475,295.02	3,475,295.02	136,203.88
Servicios Financieros, Bancarios y Comerciales	87,653.00	(34,690.41)	52,962.59	52,240.43	52,240.43	722.16
Servicios de Instalación, Reparación, Mantenimiento y Conservación	50,882.00	590,645.25	641,527.25	628,267.97	628,267.97	13,259.28
Servicios de Comunicación Social y Publicidad.	0.00	4,751.36	4,751.36	4,751.36	4,751.36	0.00
Servicios de Traslado y Viáticos	37,279.01	277,241.72	314,520.73	303,063.67	303,063.67	11,457.06
Servicios Oficiales	0.00	696.00	696.00	696.00	696.00	0.00
Otros Servicios Generales	416,956.00	153,883.76	570,839.76	554,402.86	542,480.60	16,436.90
Transferencias, Asignaciones, Subsidios y Otras Ayudas	**768,155.00**	**1,231,302.80**	**1,999,457.80**	**1,219,321.00**	**1,219,321.00**	**780,136.80**
Transferencias Internas y Asignaciones al Sector Público	768,155.00	451,166.00	1,219,321.00	1,219,321.00	1,219,321.00	0.00
Transferencias al Resto del Sector Público	0.00	780,136.80	780,136.80	0.00	0.00	780,136.80
Subsidios y Subvenciones	0.00	0.00	0.00	0.00	0.00	0.00
Ayudas Sociales	0.00	0.00	0.00	0.00	0.00	0.00
Pensiones y Jubilaciones	0.00	0.00	0.00	0.00	0.00	0.00
Transferencias a Fideicomisos, Mandatos y Otros Análogos	0.00	0.00	0.00	0.00	0.00	0.00
Transferencias a la Seguridad Social	0.00	0.00	0.00	0.00	0.00	0.00
Donativos	0.00	0.00	0.00	0.00	0.00	0.00
Transferencias al Exterior	0.00	0.00	0.00	0.00	0.00	0.00
Bienes Muebles, Inmuebles e Intangibles	**0.00**	**111,226,626.38**	**111,226,626.38**	**81,383,090.72**	**72,810,745.38**	**29,843,535.66**
Mobiliario y Equipo de Administración	0.00	13,986,260.43	13,986,260.43	11,911,363.25	10,595,150.87	2,074,897.18
Mobiliario y Equipo Educacional y Recreativo	0.00	79,423,100.48	79,423,100.48	54,621,771.76	49,302,429.05	24,801,328.72
Equipo e Instrumental Médico y de Laboratorio	0.00	8,074,981.10	8,074,981.10	7,731,429.24	7,142,813.20	343,551.86
Vehículos y Equipo de Transporte	0.00	351,600.00	351,600.00	351,600.00	351,600.00	0.00
Equipo de Defensa y Seguridad	0.00	0.00	0.00	0.00	0.00	0.00
Maquinaria, Otros Equipos y Herramientas	0.00	9,189,604.15	9,189,604.15	6,565,846.25	5,217,672.04	2,623,757.90
Activos Biológicos	0.00	0.00	0.00	0.00	0.00	0.00
Bienes Inmuebles	0.00	0.00	0.00	0.00	0.00	0.00
Activos Intangibles	0.00	201,080.22	201,080.22	201,080.22	201,080.22	0.00

CUENTA PÚBLICA 2017
Estado Analítico del Ejercicio del Presupuesto de Egresos
Clasificación por Objeto del Gasto(Capitulo y Concepto)
Del 1o. de enero al 31 de diciembre de 2017
(Pesos)

ENTE PÚBLICO: INSTITUTO DE LA INFRAESTRUCTURA FÍSICA EDUCATIVA DEL ESTADO DE CAMPECHE

Concepto	Egresos					Subejercicio
	Aprobado	Ampliaciones/ (Reducciones)	Modificado	Devengado	Pagado	
	1	2	3 = (1+2)	4	5	6 = (3-4)
Inversión Pública	**183,883,569.00**	**190,174,366.40**	**374,057,935.40**	**242,341,917.81**	**204,624,710.66**	**131,716,017.59**
Obra Pública en Bienes de Dominio Público	183,883,569.00	189,781,579.64	373,665,148.64	241,949,131.05	204,231,923.90	131,716,017.59
Obra Pública en Bienes Propios	0.00	392,786.76	392,786.76	392,786.76	392,786.76	0.00
Proyectos Productivos y Acciones de Fomento	0.00	0.00	0.00	0.00	0.00	0.00
Inversiones Financieras y Otras Provisiones	**0.00**	**0.00**	**0.00**	**0.00**	**0.00**	**0.00**
Inversiones Para el Fomento de Actividades Productivas.	0.00	0.00	0.00	0.00	0.00	0.00
Acciones y Participaciones de Capital	0.00	0.00	0.00	0.00	0.00	0.00
Compra de Títulos y Valores	0.00	0.00	0.00	0.00	0.00	0.00
Concesión de Préstamos	0.00	0.00	0.00	0.00	0.00	0.00
Inversiones en Fideicomisos, Mandatos y Otros Análogos	0.00	0.00	0.00	0.00	0.00	0.00
Otras Inversiones Financieras	0.00	0.00	0.00	0.00	0.00	0.00
Provisiones para Contingencias y Otras Erogaciones Especiales	0.00	0.00	0.00	0.00	0.00	0.00
Participaciones y Aportaciones	**0.00**	**0.00**	**0.00**	**0.00**	**0.00**	**0.00**
Participaciones	0.00	0.00	0.00	0.00	0.00	0.00
Aportaciones	0.00	0.00	0.00	0.00	0.00	0.00
Convenios	0.00	0.00	0.00	0.00	0.00	0.00
Deuda Pública	**0.00**	**0.00**	**0.00**	**0.00**	**0.00**	**0.00**
Amortización de la Deuda Pública	0.00	0.00	0.00	0.00	0.00	0.00
Intereses de la Deuda Pública	0.00	0.00	0.00	0.00	0.00	0.00
Comisiones de la Deuda Pública	0.00	0.00	0.00	0.00	0.00	0.00
Gastos de la Deuda Pública	0.00	0.00	0.00	0.00	0.00	0.00
Costo por Coberturas	0.00	0.00	0.00	0.00	0.00	0.00
Apoyos Financieros	0.00	0.00	0.00	0.00	0.00	0.00
Adeudos de Ejercicios Fiscales Anteriores (Adefas)	0.00	0.00	0.00	0.00	0.00	0.00
Total del Gasto	**202,669,539.00**	**308,974,644.06**	**511,644,183.06**	**348,983,498.20**	**302,682,023.45**	**162,660,684.86**

Autorizó

Arq. Héctor Manuel de Atocha Pérez Rodríguez
Director General

Elaboró

LAE. José Roberto Gómez López
Coordinador Administrativo

05/03/2018 10:59:13 p. m. CNS-15

CUENTA PÚBLICA 2017
Estado Analítico del Ejercicio del Presupuesto de Egresos
Clasificación Económica (por Tipo de Gasto)
Del 1o. de enero al 31 de diciembre de 2017
(Pesos)

ENTE PÚBLICO: INSTITUTO DE LA INFRAESTRUCTURA FÍSICA EDUCATIVA DEL ESTADO DE CAMPECHE

Concepto	Egresos					Subejercicio
	Aprobado	Ampliaciones/ (Reducciones)	Modificado	Devengado	Pagado	
	1	2	3 = (1+2)	4	5	6 = (3-4)
Gasto Corriente	18,785,970.00	5,815,295.44	24,601,265.44	23,500,133.83	23,488,211.57	1,101,131.61
Gasto de Capital	183,883,569.00	303,159,348.62	487,042,917.62	325,483,364.37	279,193,811.88	161,559,553.25
Amortización de la Deuda y Disminución de Pasivos	0.00	0.00	0.00	0.00	0.00	0.00
Pensiones y Jubilaciones	0.00	0.00	0.00	0.00	0.00	0.00
Participaciones	0.00	0.00	0.00	0.00	0.00	0.00
Total del Gasto	**202,669,539.00**	**308,974,644.06**	**511,644,183.06**	**348,983,498.20**	**302,682,023.45**	**162,660,684.86**

Autorizó

Arq. Héctor Manuel de Atocha Pérez Rodríguez
Director General

Elaboró

LAE. José Roberto Gómez López
Coordinador Administrativo

05/03/2018 10:59:06 p. m.CNS-14

CUENTA PÚBLICA 2017
Estado Analítico del Ejercicio del Presupuesto de Egresos
Clasificación Administrativa
Del 1o. de enero al 31 de diciembre de 2017
(Pesos)

ENTE PÚBLICO: INSTITUTO DE LA INFRAESTRUCTURA FÍSICA EDUCATIVA DEL ESTADO DE CAMPECHE

Concepto	Egresos					Subejercicio
	Aprobado	Ampliaciones/ (Reducciones)	Modificado	Devengado	Pagado	
	1	2	3 = (1 + 2)	4	5	6 = (3 - 4)
[1]DIRECCIÓN GENERAL	509,516.45	1,655,377.46	2,164,893.91	1,792,591.70	1,792,591.70	372,302.21
[2]DIRECCIÓN DE PLANEACIÓN, PROGRAMACIÓN Y PRESUPUESTO	184,682,956.10	304,585,878.23	489,268,834.33	327,279,780.68	280,990,228.19	161,989,053.65
[3]DIRECCIÓN DE CONSTRUCCIÓN, SUPERVISION, Y CONTROL DE OBRAS	457,095.59	623,628.08	1,080,723.67	940,091.37	940,091.37	140,632.30
[4]COORDINACIÓN ADMINISTRATIVA	1,625,410.86	1,326,998.76	2,952,409.62	2,793,712.92	2,781,790.66	158,696.70
[5]NOMINA	15,394,560.00	782,761.53	16,177,321.53	16,177,321.53	16,177,321.53	0.00
Total del Gasto	202,669,539.00	308,974,644.06	511,644,183.06	348,983,498.20	302,682,023.45	162,660,684.86

Autorizó

Arq. Héctor Manuel de Atocha Pérez Rodríguez
Director General

Elaboró

LAE. José Roberto Gómez López
Coordinador Administrativo

05/03/2018 10:59:55 p. m. CNS-18

CUENTA PÚBLICA 2017
Clasificación Funcional (Finalidad y Función)
Del 1o. de enero al 31 de diciembre de 2017
(Pesos)

ENTE PÚBLICO: INSTITUTO DE LA INFRAESTRUCTURA FÍSICA EDUCATIVA DEL ESTADO DE CAMPECHE

Concepto	Egresos					Subejercicio
	Aprobado	Ampliaciones/ (Reducciones)	Modificado	Devengado	Pagado	
	1	2	3 = (1 + 2)	4	5	6 = (3 - 4)
Gobierno	**0.00**	**0.00**	**0.00**	**0.00**	**0.00**	**0.00**
Legislación	0.00	0.00	0.00	0.00	0.00	0.00
Justicia	0.00	0.00	0.00	0.00	0.00	0.00
Coordinación de la Política de Gobierno	0.00	0.00	0.00	0.00	0.00	0.00
Relaciones Exteriores	0.00	0.00	0.00	0.00	0.00	0.00
Asuntos Financieros y Hacendarios	0.00	0.00	0.00	0.00	0.00	0.00
Seguridad Nacional	0.00	0.00	0.00	0.00	0.00	0.00
Asuntos de Orden Público y de Seguridad Interior	0.00	0.00	0.00	0.00	0.00	0.00
Otros Servicios Generales	0.00	0.00	0.00	0.00	0.00	0.00
Desarrollo Social	**202,669,539.00**	**308,974,644.06**	**511,644,183.06**	**348,983,498.20**	**302,682,023.45**	**162,660,684.86**
Protección Ambiental	0.00	0.00	0.00	0.00	0.00	0.00
Vivienda y Servicios a la Comunidad	0.00	0.00	0.00	0.00	0.00	0.00
Salud	0.00	0.00	0.00	0.00	0.00	0.00
Recreación, Cultura y Otras Manifestaciones Sociales	202,669,539.00	308,974,644.06	511,644,183.06	348,983,498.20	302,682,023.45	162,660,684.86
Educación	0.00	0.00	0.00	0.00	0.00	0.00
Protección Social	0.00	0.00	0.00	0.00	0.00	0.00
Otros Asuntos Sociales	0.00	0.00	0.00	0.00	0.00	0.00
Desarrollo Económico	**0.00**	**0.00**	**0.00**	**0.00**	**0.00**	**0.00**
Asuntos Económicos, Comerciales y Laborales en General	0.00	0.00	0.00	0.00	0.00	0.00
Agropecuaria, Silvicultura, Pesca y Caza	0.00	0.00	0.00	0.00	0.00	0.00
Combustibles y Energía	0.00	0.00	0.00	0.00	0.00	0.00
Minería, Manufacturas y Construcción	0.00	0.00	0.00	0.00	0.00	0.00
Transporte	0.00	0.00	0.00	0.00	0.00	0.00
Comunicaciones	0.00	0.00	0.00	0.00	0.00	0.00
Turismo	0.00	0.00	0.00	0.00	0.00	0.00
Ciencia, Tecnología e Innovación	0.00	0.00	0.00	0.00	0.00	0.00
Otras Industrias y Otros Asuntos Económicos	0.00	0.00	0.00	0.00	0.00	0.00
Otras no Clasificadas en Funciones Anteriores	**0.00**	**0.00**	**0.00**	**0.00**	**0.00**	**0.00**
Transacciones de la Deuda Publica / Costo Financiero de la Deuda	0.00	0.00	0.00	0.00	0.00	0.00
Transferencias, Participaciones y Aportaciones entre Diferentes Niveles y Ordenes de Gobierno	0.00	0.00	0.00	0.00	0.00	0.00
Saneamiento del Sistema Financiero	0.00	0.00	0.00	0.00	0.00	0.00
Adeudos de Ejercicios Fiscales Anteriores	0.00	0.00	0.00	0.00	0.00	0.00
Total del Gasto	**202,669,539.00**	**308,974,644.06**	**511,644,183.06**	**348,983,498.20**	**302,682,023.45**	**162,660,684.86**

Autorizó

Arq. Héctor Manuel de Atocha Pérez Rodríguez
Director General

Elaboró

LAE. José Roberto Gómez López
Coordinador Administrativo

CUENTA PÚBLICA 2017
Endeudamiento Neto
Del 1o. de enero al 31 de diciembre de 2017
(Pesos)

ENTE PÚBLICO: INSTITUTO DE LA INFRAESTRUCTURA FÍSICA EDUCATIVA DEL ESTADO DE CAMPECHE

Identificación de Crédito o Instrumento	Colocación	Amortización	Endeudamiento Neto
	A	B	C = A - B
Creditos Bancarios			
NO SE TIENEN CREDITOS	0.00	0.00	0.00
Total Créditos Bancarios	**0.00**	**0.00**	**0.00**
Otros Instrumentos de Deuda			
Total Otros Instrumentos de Deuda			
TOTAL	**0.00**	**0.00**	**0.00**

Autorizó

Arq. Héctor Manuel de Atocha Pérez Rodríguez
Director General

Elaboró

LAE. José Roberto Gómez López
Coordinador Administrativo

05/03/2018 10:59:42 p. m.CNS-17

CUENTA PÚBLICA 2017
Intereses de la Deuda
Del 1o. de enero al 31 de diciembre de 2017
(Pesos)

ENTE PÚBLICO: INSTITUTO DE LA INFRAESTRUCTURA FÍSICA EDUCATIVA DEL ESTADO DE CAMPECHE

Identificación de Crédito o Instrumento	Devengado	Pagado
Créditos Bancarios		
NO SE CUENTA CON DEUDA PUBLICA	0.00	0.00
Total Créditos Bancarios:	**0.00**	**0.00**
Otros Instrumentos de Deuda		
Total Otros Instrumentos de Deuda:		
TOTAL:	**0.00**	**0.00**

Autorizó

Arq. Héctor Manuel de Atocha Pérez Rodríguez
Director General

Elaboró

LAE. José Roberto Gómez López
Coordinador Administrativo

CUENTA PÚBLICA 2017
Indicadores de Postura Fiscal
Del 1o. de enero al 31 de diciembre de 2017
(Pesos)

ENTE PÚBLICO: INSTITUTO DE LA INFRAESTRUCTURA FÍSICA EDUCATIVA DEL ESTADO DE CAMPECHE

Concepto	Estimado	Devengado	Pagado [3]
I. Ingresos Presupuestarios (I=1+2)	202,669,539.00	345,637,964.75	345,637,964.75
1. Ingresos del Gobierno de la Entidad Federativa [1]	202,669,539.00	345,637,964.75	345,637,964.75
2. Ingresos del Sector Paraestatal [1]	0.00	0.00	0.00
II. Egresos Presupuestarios (II=3+4)	202,669,539.00	348,983,498.20	302,682,023.45
3. Egresos del Gobierno de la Federativa [2]	202,669,539.00	348,983,498.20	302,682,023.45
4. Egresos del Sector Paraestatal [2]	0.00	0.00	0.00
III. Balance Presupuestario (Superávit o Déficit) (III=I - II)	0.00	(3,345,533.45)	42,955,941.30

Concepto	Estimado	Devengado	Pagado [3]
III. Balance presupuestario (Superávit o Déficit)	0.00	(3,345,533.45)	42,955,941.30
IV. Intereses, Comisiones y Gastos de la Deuda	0.00	0.00	0.00
V. Balance Primario (Superávit o Déficit) (V= III - IV)	0.00	(3,345,533.45)	42,955,941.30

Concepto	Estimado	Devengado	Pagado [3]
A. Financiamiento	0.00	0.00	0.00
B. Amortización de la deuda	0.00	0.00	0.00
C. Endeudamiento ó desendeudamiento (C = A - B)	0.00	0.00	0.00

1. Los Ingresos que se presentan son los ingresos presupuestarios totales sin incluir los ingresos por financiamientos. Los Ingresos del Gobierno de la Entidad Federativa corresponden a los del Poder Ejecutivo, Legislativo Judicial y Autónomos

2. Los egresos que se presentan son los egresos presupuestarios totales sin incluir los egresos por amortización. Los egresos del Gobierno de la Entidad Federativa corresponden a los del Poder Ejecutivo, Legislativo, Judicial y Órganos Autónomos

3. Para Ingresos se reportan los ingresos recaudados; para egresos se reportan los egresos pagados

Autorizó

Arq. Héctor Manuel de Atocha Pérez Rodríguez
Director General

Elaboró

LAE. José Roberto Gómez López
Coordinador Administrativo

05/03/2018 10:59:34 p. m.

INIFEEC
GOBIERNO DEL ESTADO
CAMPECHE 2015-2021

INFORMACIÓN PROGRAMATICA

Cuenta Pública 2017

CRECER EN GRANDE
CAMPECHE 2015-2021

CUENTA PÚBLICA 2017
Gasto por Categoría Programática
Del 1o. de enero al 31 de diciembre de 2017
(Pesos)

ENTE PÚBLICO: INSTITUTO DE LA INFRAESTRUCTURA FÍSICA EDUCATIVA DEL ESTADO DE CAMPECHE

Concepto	Egresos					
	Aprobado 1	Ampliaciones/(Reducciones) 2	Modificado 3 = (1 + 2)	Devengado 4	Pagado 5	Subejercicio 6 = (3 - 4)
Programas	202,669,539.00	308,974,644.06	511,644,183.06	348,983,498.20	302,682,023.45	162,660,684.86
Subsidios: Sector Social y Privado o Entidades Federativas y Municipios	38,785,970.00	138,459,466.74	177,245,436.74	93,757,795.22	90,374,410.45	83,487,641.52
Sujetos a Reglas de Operación	38,785,970.00	138,459,466.74	177,245,436.74	93,757,795.22	90,374,410.45	83,487,641.52
Otros Subsidios	0.00	0.00	0.00	0.00	0.00	0.00
Desempeño de la Funciones	0.00	0.00	0.00	0.00	0.00	0.00
Prestación de Servicios Públicos	0.00	0.00	0.00	0.00	0.00	0.00
Provisión de Bienes Públicos	0.00	0.00	0.00	0.00	0.00	0.00
Planeación, seguimiento y evaluación de políticas públicas	0.00	0.00	0.00	0.00	0.00	0.00
Promoción y fomento	0.00	0.00	0.00	0.00	0.00	0.00
Regulación y supervisión	0.00	0.00	0.00	0.00	0.00	0.00
Funciones de las Fuerzas Armadas (Únicamente Gobierno Federal)	0.00	0.00	0.00	0.00	0.00	0.00
Específicos	0.00	0.00	0.00	0.00	0.00	0.00
Proyectos de Inversión	0.00	0.00	0.00	0.00	0.00	0.00
Administrativos y de Apoyo	0.00	0.00	0.00	0.00	0.00	0.00
Apoyo al proceso presupuestario y para mejorar la eficiencia Institucional	0.00	0.00	0.00	0.00	0.00	0.00
Apoyo a la función pública y al mejoramiento de la función	0.00	0.00	0.00	0.00	0.00	0.00
Operaciones Ajenas	0.00	0.00	0.00	0.00	0.00	0.00
Compromisos	0.00	0.00	0.00	0.00	0.00	0.00
Obligaciones de Cumplimiento de resolución jurisdiccional	0.00	0.00	0.00	0.00	0.00	0.00
Desastres Naturales	0.00	0.00	0.00	0.00	0.00	0.00
Obligaciones	0.00	0.00	0.00	0.00	0.00	0.00
Pensiones y Jubilaciones	0.00	0.00	0.00	0.00	0.00	0.00
Aportaciones a la seguridad social	0.00	0.00	0.00	0.00	0.00	0.00
Aportaciones a fondos de estabilización	0.00	0.00	0.00	0.00	0.00	0.00
Aportaciones a fondos de inversión y reestructura de pensiones	0.00	0.00	0.00	0.00	0.00	0.00
Programas de Gasto Federalizado (Gobierno Federal)	163,883,569.00	170,515,177.32	334,398,746.32	255,225,702.98	212,307,613.00	79,173,043.34
Gasto Federalizado	163,883,569.00	170,515,177.32	334,398,746.32	255,225,702.98	212,307,613.00	79,173,043.34
Participaciones a entidades federativas y municipios	0.00	0.00	0.00	0.00	0.00	0.00
Costo financiero, deuda o apoyos a deudores y ahorradores de la banca	0.00	0.00	0.00	0.00	0.00	0.00
Adeudos de ejercicios fiscales anteriores	0.00	0.00	0.00	0.00	0.00	0.00
Total Del Gasto	202,669,539.00	308,974,644.06	511,644,183.06	348,983,498.20	302,682,023.45	162,660,684.86

Autorizó

Arq. Héctor Manuel de Atocha Pérez Rodríguez
Director General

Elaboró

LAE. José Roberto Gómez López
Coordinador Administrativo

PROGRAMAS Y PROYECTOS DE INVERSIÓN

Al 31 de diciembre de 2017 el Instituto no desarrolla Programas y Proyectos de Inversión, sino ejecuta los programas Federales previamente presupuestados y autorizados, en el ámbito de la Infraestructura Física Educativa del Estado de Campeche

ARQ. HECTOR MANUEL DE ATOCHA PEREZ RODRIGUEZ
DIRECTOR GENERAL

LAE. JOSE ROBERTO GOMEZ LOPEZ
COORDINADOR ADMINISTRATIVO

Cuenta Pública 2016
Indicadores de Resultados
Del 01/01/2017 al 31/12/2017

Ente Público: **Poder Ejecutivo**

Programa	Unidad Administrativa	Indicador	Dimensión	Frecuencia	Unidad de Medida	Meta	Numerador	Denominador	Resultado	Causas de las Variaciones	Efecto Económico
ORGANISMOS PÚBLICOS DESCENTRALIZADOS											
023 Fondo de Aportaciones para el Fortalecimiento de las Entidades Federativas (FAFEF)	INSTITUTO DE LA INFRAESTRUCTURA FÍSICA EDUCATIVA DEL ESTADO DE CAMPECHE (INIFEEC)	Índice de atencion en infraestructura en educacion FAFEF	EFICACIA	ANUAL	ÍNDICE	2672			3003	APROVECHAMIENTO DE LAS ECONOMIAS EN EL PRESUPUESTO AUTORIZADO PARA EL EJERCICIO 2017	
088 Fondo de Aportaciones Múltiples (FAM)	INSTITUTO DE LA INFRAESTRUCTURA FÍSICA EDUCATIVA DEL ESTADO DE CAMPECHE (INIFEEC)	FAM Índice de atencion en infraestructura en educacion	EFICACIA	ANUAL	ÍNDICE	18516			17814	REDUCCION DE UN 34.5% EN EL PRESUPUESTO PROGRAMADO DEBIDO A LA APORTACION AL PROGRAMA ESCUELAS AL CIEN	
		Porcentaje de escuelas beneficiadas con acciones de rehabilitación, construcción y/o equipamiento	EFICACIA	SEMESTRAL	POR CIENTO	100	136	79	172%	APROVECHAMIENTO DE LAS ECONOMIAS EN EL PRESUPUESTO AUTORIZADO PARA EL EJERCICIO 2017	
		Índice de atención en infraestructura en Educación Básica	EFICACIA	ANUAL	ÍNDICE	12250			17814	APROVECHAMIENTO DE LAS ECONOMIAS EN EL PRESUPUESTO AUTORIZADO PARA EL EJERCICIO 2017	
		Índice de atención en infraestructura en Educación Media Superior	EFICACIA	ANUAL	ÍNDICE	303			0	PRESUPUESTO AUTORIZADO DIRECTAMENTE A LOS SUBSISTEMAS DE EDUCACION MEDIA SUPERIOR	
		Índice de atención en infraestructura en educación superior	EFICACIA	ANUAL	PESOS	5313			1125	REDUCCION DE UN 34.5% EN EL PRESUPUESTO PROGRAMADO DEBIDO A LA APORTACION AL PROGRAMA ESCUELAS AL CIEN	

117 Programa de Rehabilitación, Construcción y Equipamiento de Infraestructura Física Educativa	INSTITUTO DE LA INFRAESTRUCTURA FÍSICA EDUCATIVA DEL ESTADO DE CAMPECHE (INIFEEC)	Índice de atencion en infraestructura en educación	EFICACIA	ANUAL	POR CIENTO	0		
		Porcentaje de escuelas beneficiadas con acciones de rehabilitación, construcción y/o equipamiento	EFICACIA	ANUAL	POR CIENTO	0		
		Índice de atención en infraestructura en educación básica	EFICACIA	ANUAL	POR CIENTO	0		
		Índice de atención en infraestructura en Educación Media Superior	EFICACIA	ANUAL	ÍNDICE	500	1400	INCREMENTO EN LA MATRICULA ESCOLAR DE LAS INSTITUCIONES DE EDUCACION ,MEDIA SUPERIOR BENEFICIADA
		Índice de atención en infraestructura en educación superior	EFICACIA	ANUAL	ÍNDICE	500		
158 Obras de Infraestructura y Acciones de Fortalecimiento Financiero (Ramo 23)	INSTITUTO DE LA INFRAESTRUCTURA FÍSICA EDUCATIVA DEL ESTADO DE CAMPECHE (INIFEEC)	Índice de atención en infraestructura en Educación Básica	EFICACIA	ANUAL	ÍNDICE	1194	3372	INCREMENTO EN LA MATRICULA ESCOLAR DE LAS INSTITUCIONES DE EDUCACION ,MEDIA SUPERIOR BENEFICIADA
160 Programa de Infraestructura para el Desarrollo Socioeconomico y Acciones de Fortalecimiento Financiero	INSTITUTO DE LA INFRAESTRUCTURA FÍSICA EDUCATIVA DEL ESTADO DE CAMPECHE (INIFEEC)	Índice de atención en Infraestructura en Educación Básica	EFICACIA	ANUAL	ÍNDICE	250	0	OBRA EN PROCESO DE EJECUCION
		Índice de atención en Infraestructura en Educación Media Superior	EFICACIA	ANUAL	ÍNDICE	284	1400	INCREMENTO EN LA MATRICULA ESCOLAR DE LAS INSTITUCIONES DE EDUCACION ,MEDIA SUPERIOR BENEFICIADA

Arq. Hector Manuel de Atocha Pérez Rodríguez
Director General

Lic. José Roberto Gómez López
Coordinador Administrativo

INIFEEC
GOBIERNO DEL ESTADO
CAMPECHE 2015-2021

ANEXOS

Cuenta Pública 2017

CRECER EN GRANDE
CAMPECHE 2015-2021

CUENTA PÚBLICA 2017
Relación de Cuentas Bancarias productivas específicas

ENTE PÚBLICO: INSTITUTO DE LA INFRAESTRUCTURA FÍSICA EDUCATIVA DEL ESTADO DE CAMPECHE

Fondo Programa o Convenio	Datos de la Cuenta	
	Institución Bancaria	Número de Cuenta
FAM BASICO 2017	BANCOMER	0110494070
FAM SUPERIOR 2017	BANCOMER	0110778605
FAFEF 2017	BANCOMER	0110435988
FAM BASICO 2016	BANCOMER	0111305220
FAM SUPERIOR 2016	BANCOMER	0111300504
FAFEF 2016	BANCOMER	0107487223
CENTRO DE FORMACION EDUCATIVA	BANCOMER	0110927554
R23 FORTALECE	BANCOMER	0110982571
REMANENTES FAM SUPERIOR 2017	BANCOMER	0110778230
REMANENTES FAM BASICO 2017	BANCOMER	0110494100
PF REMANENTES FAM BASICO 2017	BANCOMER	0111300113
PF FAM BASICO 2017	BANCOMER	0111182269
FAM POTENCIALIZADO	BANCOMER	0102711702

Autorizó

Arq. Héctor Manuel de Atocha Pérez Rodríguez

Director General

Elaboró

LAE. José Roberto Gómez López

Coordinador Administrativo

07/03/2018 11:06:56Borrador CNS-25

CUENTA PÚBLICA 2017
Formato del Ejercicio y Destino de Gasto Federalizado y Reintegros

ENTE PÚBLICO: INSTITUTO DE LA INFRAESTRUCTURA FÍSICA EDUCATIVA DEL ESTADO DE CAMPECHE

Formato del ejercicio y destino de gasto federalizado y reintegros Anual				
Programa o Fondo	Destino de los Recursos	Ejercicio		Reintegro
		DEVENGADO	PAGADO	
FAM BÁSICO 2017	CONSTRUCCIÓN Y REHABILITACIÓN DE ESPACIOS EDUCATIVOS EXISTENTES	98,859,494.00	72,728,775.32	0.00
FAM SUPERIOR 2017	CONSTRUCCIÓN Y REHABILITACIÓN DE ESPACIOS EDUCATIVOS EXISTENTES	41,065,068.80	29,743,547.42	0.00
FAFEF EB 2017	CONSTRUCCIÓN Y REHABILITACIÓN DE ESPACIOS EDUCATIVOS EXISTENTES	19,221,544.88	16,434,471.12	0.00

Autorizó

Arq. Héctor Manuel de Atocha Pérez Rodríguez
Director General

Elaboró

LAE. José Roberto Gómez López
Coordinador Administrativo

CUENTA PÚBLICA 2017
RELACIÓN DE ESQUEMAS BURSÁTILES Y DE COBERTURAS FINANCIERAS
INSTITUTO DE LA INFRAESTRUCTURA FISICA EDUCATIVA DEL ESTADO DE CAMPECHE

Relación de esquemas bursátiles y de coberturas financieras

Formato libre

(Artículo 46, último párrafo LGGC)

La presente relación no es aplicable al Instituto de la Infraestructura Física Educativa del Estado de Campeche, ya que este no realiza operaciones de dicha naturaleza

Bajo protesta de decir verdad declaramos que los Estados Financieros y sus Notas son razonablemente correctos y responsabilidad del emisor

ARQ. HECTOR MANUEL DE ATOCHA PEREZ RODRIGUEZ
DIRECTOR GENERAL

LAE. JOSE ROBERTO GOMEZ LOPEZ
COORDINADOR ADMINISTRATIVO

CUENTA PÚBLICA 2017
Clasificación Económica de los Ingresos, de los Gastos y del Financiamiento
Versión Analítica
Del 1o. de enero al 31 de diciembre de 2017
(Pesos)

ENTE PÚBLICO: INSTITUTO DE LA INFRAESTRUCTURA FÍSICA EDUCATIVA DEL ESTADO DE CAMPECHE

Código	Concepto	Importe
1	**INGRESOS**	
1.1	**INGRESOS CORRIENTES**	**345,637,694.75**
1.1.1	**Impuestos**	**0.00**
1.1.1.1	Impuestos sobre el ingreso, las utilidades y las ganancias de capital	0.00
1.1.1.1.1	De personas físicas	0.00
1.1.1.1.2	De empresas y otras corporaciones (personas morales)	0.00
1.1.1.1.3	No clasificables	0.00
1.1.1.2	Impuestos sobre nómina y la fuerza de trabajo	0.00
1.1.1.3	Impuestos sobre la propiedad	0.00
1.1.1.4	Impuestos sobre los bienes y servicios	0.00
1.1.1.5	Impuestos sobre el comercio y las transacciones internacionales/comercio exterior	0.00
1.1.1.6	Impuestos ecológicos	0.00
1.1.1.7	Impuestos a los rendimientos petroleros	0.00
1.1.1.8	Otros Impuestos	0.00
1.1.1.9	Accesorios	0.00
1.1.2	**Contribuciones a la Seguridad Social**	**0.00**
1.1.2.1	Contribuciones de los empleados	0.00
1.1.2.2	Contribuciones de los empleadores	0.00
1.1.2.3	Contribuciones de los trabajadores por cuenta propia o no empleados	0.00
1.1.2.4	Contribuciones no clasificables	0.00
1.1.3	**Contribuciones de Mejoras**	**0.00**
1.1.4	**Derechos y Productos y Aprovechamientos Corrientes**	**0.00**
1.1.4.1	Derechos no incluidos en otros conceptos	0.00
1.1.4.2	***Productos corrientes no incluidos en otros conceptos***	**0.00**
1.1.4.3	Aprovechamientos corrientes no incluidos en otros conceptos	0.00
1.1.5	**Rentas de la Propiedad**	**0.00**
1.1.5.1	**Intereses**	0.00
1.1.5.1.1	**Internos**	0.00
1.1.5.1.2	Externos	0.00
1.1.5.2	Dividendos y retiros de las cuasisociedades	0.00
1.1.5.3	Arrendamientos de tierras y terrenos	0.00
1.1.5.4	Otros	0.00
1.1.6	**Ventas de Bienes y Servicios de Entidades del Gobierno General/Ingreso de Explotación de Entidades Empresariales**	**0.00**
1.1.6.1	Ventas de establecimientos no de mercado	0.00
1.1.6.2	Ventas de establecimientos de mercado	0.00
1.1.6.3	Derechos administrativos	0.00
1.1.7	**Subsidios y Subvenciones Recibidos por Entidades Empresariales Públicas**	**0.00**
1.1.7.1	Subsidios y Subvenciones recibidos por entidades empresariales públicas no financieras	0.00
1.1.7.2	Subsidios y Subvenciones recibidos por entidades empresariales públicas financieras	0.00
1.1.8	**Transferencias, Asignaciones y Donativos Corrientes Recibidos**	**345,637,694.75**
1.1.8.1	Del sector privado	0.00
1.1.8.2	Del sector público	345,637,694.75
1.1.8.2.1	De la Federación	0.00
1.1.8.2.2	**De Entidades Federativas**	345,637,694.75
1.1.8.2.3	De Municipios	0.00
1.1.8.3	Del sector externo	0.00
1.1.8.3.1	De gobiernos extranjeros	0.00
1.1.8.3.2	De organismos internacionales	0.00
1.1.8.3.3	**Del sector privado externo**	0.00
1.1.9	**Participaciones**	**0.00**
1.2	**INGRESOS DE CAPITAL**	**5,652,978.68**
1.2.1	**Venta (Disposición) de Activos**	**0.00**
1.2.1.1	Venta de activos fijos	0.00
1.2.1.2	Venta de objetos de valor	0.00
1.2.1.3	Venta de activos no producidos	0.00
1.2.2	**Disminución de Existencias**	**0.00**
1.2.2.1	Materiales y suministros	0.00
1.2.2.2	Materias Primas	0.00
1.2.2.3	Trabajos en curso	0.00
1.2.2.4	Bienes terminados	0.00
1.2.2.5	Bienes para venta	0.00
1.2.2.6	Bienes en tránsito	0.00
1.2.2.7	Existencia de material de seguridad y defensa	0.00
1.2.3	**Incremento de la Depreciación, Amortización, Estimaciones y Provisiones Acumuladas**	**5,652,977.68**
1.2.3.1	Depreciación y amortización	5,652,982.68
1.2.3.2	Estimaciones por deterioro de inventarios	(5.00)
1.2.3.3	Otras estimaciones por pérdida o deterioro	0.00
1.2.3.4	Provisiones	0.00
1.2.4	**Transferencias, Asignaciones y Donativos de Capital Recibidos**	1.00
1.2.4.1	Del sector privado	**0.00**
1.2.4.2	Del sector público	0.00
1.2.4.2.1	De la Federación	0.00
1.2.4.2.2	De Entidades Federativas	0.00
1.2.4.2.3	De Municipios	0.00
1.2.4.3	Del sector externo	1.00
1.2.4.3.1	De gobiernos extranjeros	0.00
1.2.4.3.2	De organismos internacionales	0.00

CUENTA PÚBLICA 2017
Clasificación Económica de los Ingresos, de los Gastos y del Financiamiento
Versión Analítica
Del 1o. de enero al 31 de diciembre de 2017
(Pesos)

Código	Concepto	Importe
1.2.4.3.3	Del sector privado externo	1.00
1.2.5	**Recuperación de Inversiones Financieras Realizadas con Fines De Política**	**0.00**
1.2.5.1	Venta de Acciones y participaciones de capital adquiridas con fines de política	0.00
1.2.5.2	Valores representativos de deuda adquiridos con fines de política	0.00
1.2.5.3	Venta de obligaciones negociables adquiridas con fines de política	0.00
1.2.5.4	Recuperación de préstamos realizados con fines de política	0.00
TOTAL DE INGRESOS		351,290,673.43
2	**GASTOS**	
2.1	**GASTOS CORRIENTES**	**96,837,991.79**
2.1.1	**Gastos de Consumo de los Entes del Gobierno General/Gastos de Explotación de las Entidades Empresariales**	**96,837,991.79**
2.1.1.1	Remuneraciones	16,580,733.19
2.1.1.2	Compra de bienes y servicios	80,257,258.60
2.1.1.3	Variación de existencias (Disminución (+) Incremento (-))	0.00
2.1.1.4	Depreciación y amortización	0.00
2.1.1.5	Estimaciones por deterioro de inventarios	0.00
2.1.1.6	Impuestos sobre los productos, la producción y las importaciones de las entidades empresariales	0.00
2.1.2	**Prestaciones de la Seguridad Social**	**0.00**
2.1.3	**Gastos de la Propiedad**	**0.00**
2.1.3.1	Intereses	0.00
2.1.3.1.1	Intereses de la deuda interna	0.00
2.1.3.1.2	Intereses de la deuda externa	0.00
2.1.3.2	Gastos de la propiedad distintos de intereses	0.00
2.1.3.2.1	Dividendos y retiros de las cuasisociedades	0.00
2.1.3.2.2	Arrendamientos de tierras y terrenos	0.00
2.1.4	**Subsidios y Subvenciones a Empresas**	**0.00**
2.1.4.1	A entidades empresariales del sector privado	0.00
2.1.4.1.1	A entidades empresariales no financieras	0.00
2.1.4.1.2	A entidades empresariales financieras	0.00
2.1.4.2	A entidades empresariales del sector público	0.00
2.1.4.2.1	A entidades empresariales no financieras	0.00
2.1.4.2.2	A entidades empresariales financieras	0.00
2.1.5	**Transferencias, Asignaciones y Donativos Corrientes Otorgados**	**0.00**
2.1.5.1	Al sector privado	0.00
2.1.5.2	Al sector público	0.00
2.1.5.2.1	A la Federación	0.00
2.1.5.2.2	A las Entidades Federativas	0.00
2.1.5.2.3	A los Municipios	0.00
2.1.5.3	Al sector externo	0.00
2.1.5.3.1	A gobiernos extranjeros	0.00
2.1.5.3.2	A organismos internacionales	0.00
2.1.5.3.3	Al sector privado externo	0.00
2.1.6	**Impuesto Sobre los Ingresos, la Riqueza y Otros a las Entidades Empresariales Públicas**	**0.00**
2.1.7	**Participaciones**	**0.00**
2.1.8	**Provisiones y Otras Estimaciones**	**0.00**
2.1.8.1	Provisiones a corto plazo	0.00
2.1.8.2	Provisiones a largo plazo	0.00
2.1.8.3	Estimaciones por pérdida o deterioro a corto plazo	0.00
2.1.8.4	Estimaciones por pérdida o deterioro a largo plazo	0.00
2.2	**GASTOS DE CAPITAL**	**329,339,994.77**
2.2.1	**Construcciones en Proceso**	**326,572,369.36**
2.2.2	**Activos Fijos (Formación bruta de capital fijo)**	**2,767,625.41**
2.2.2.1	**Viviendas, Edificios y Estructuras**	**0.00**
2.2.2.1.1	Viviendas	0.00
2.2.2.1.2	Edificios no residenciales	0.00
2.2.2.1.3	Otras estructuras	0.00
2.2.2.2	**Maquinaria y Equipo**	**2,767,625.41**
2.2.2.2.1	Equipo de transporte	2,297,925.01
2.2.2.2.2	Equipo de tecnología de la información y comunicaciones	175,886.89
2.2.2.2.3	Otra maquinaria y equipo	293,813.51
2.2.2.3	**Equipo de Defensa y Seguridad**	0.00
2.2.2.4	**Activos Biológicos Cultivados**	0.00
2.2.2.4.1	Ganado para cría, leche, tiro, etc. que dan productos recurrentes	0.00
2.2.2.4.2	Arboles, cultivos y otras plantaciones que dan productos recurrentes	0.00
2.2.2.5	**Activos Fijos Intangibles**	**0.00**
2.2.2.5.1	Investigación y desarrollo	0.00
2.2.2.5.2	Exploración y evaluación minera	0.00
2.2.2.5.3	Programas de informática y bases de datos	0.00
2.2.2.5.4	Originales para esparcimiento, literarios o artísticos	0.00
2.2.2.5.5	Otros activos fijos intangibles	0.00
2.2.3	**Incremento de Existencias**	0.00
2.2.3.1	Materiales y suministros	0.00
2.2.3.2	Materias primas	0.00
2.2.3.3	Trabajos en curso	0.00
2.2.3.4	Bienes terminados	0.00
2.2.3.5	Bienes para venta	0.00
2.2.3.6	Bienes en tránsito	0.00
2.2.3.7	Existencias de materiales de seguridad y defensa	0.00
2.2.4	**Objetos de Valor**	**0.00**
2.2.4.1	Metales y piedras preciosas	0.00

CUENTA PÚBLICA 2017
Clasificación Económica de los Ingresos, de los Gastos y del Financiamiento
Versión Analítica
Del 1o. de enero al 31 de diciembre de 2017
(Pesos)

Código	Concepto	Importe
2.2.4.2	Antigüedades y otros objetos de arte	0.00
2.2.4.3	Otros objetos de valor	0.00
2.2.5	**Activos no Producidos**	**0.00**
2.2.5.1	Activos tangibles no producidos de origen natural	0.00
2.2.5.1.1	Tierras y Terrenos	0.00
2.2.5.1.2	Recursos minerales y energéticos	0.00
2.2.5.1.3	Recursos biológicos no cultivados	0.00
2.2.5.1.4	Recursos hídricos	0.00
2.2.5.1.5	Otros activos de origen natural	0.00
2.2.5.2	Activos intangibles no producidos	0.00
2.2.5.2.1	Derechos patentados	0.00
2.2.5.2.2	Arrendamientos operativos comerciales	0.00
2.2.5.2.3	Fondos de comercio adquiridos	0.00
2.2.5.2.4	Otros activos intangibles no producidos	0.00
2.2.6	**Transferencias, Asignaciones y Donativos de Capital Otorgados**	**0.00**
2.2.6.1	Al sector privado	0.00
2.2.6.2	Al sector público	0.00
2.2.6.2.1	A la Federación	0.00
2.2.6.2.2	A Entidades Federativas	0.00
2.2.6.2.3	A Municipios	0.00
2.2.6.3	Al sector externo	0.00
2.2.6.3.1	A gobiernos extranjeros	0.00
2.2.6.3.2	A organismos internacionales	0.00
2.2.6.3.3	Al sector privado externo	0.00
2.2.7	**Inversión Financiera con Fines de Política Económica**	0.00
2.2.7.1	Acciones y participaciones de capital	0.00
2.2.7.2	Valores representativos de deuda adquiridos con fines de política económica	0.00
2.2.7.3	Obligaciones negociables adquiridas con fines de política económica	0.00
2.2.7.4	Concesión de Préstamos	0.00
TOTAL DEL GASTO		**426,177,986.56**
	TOTAL DEL GASTO	426,177,986.56
Menos	Participaciones, Intereses y Otros Gastos de la Deuda =	0.00
	TOTAL DEL GASTO PROGRAMABLE	426,177,986.56

(1) Nota: En el rubro de "Construcciones en Proceso", se incluye el monto de los gastos incurridos en los Capítulos del COG que se describen a continuación y que fueron especificados como correspondientes al Tipo de Gasto 2 (de Capital):

Servicios Personales	COG 1000 Tipo de Gasto 2
Materiales y Suministros	COG 2000 Tipo de Gasto 2
Servicios Generales	COG 3000 Tipo de Gasto 2

3	**FINANCIAMIENTO**	
3.1	**FUENTES FINANCIERAS**	
3.1.1	**Disminución de Activos Financieros**	0.00
3.1.1.1	**Disminución de Activos Financieros Corrientes (Circulantes)**	0.00
3.1.1.1.1	Disminución de caja y bancos (efectivos y equivalentes)	0.00
3.1.1.1.2	Disminución de inversiones financieras de corto plazo (derechos a recibir efectivo o equivalentes)	0.00
3.1.1.1.3	Disminución de cuentas por cobrar	0.00
3.1.1.1.4	Disminución de documentos por cobrar	0.00
3.1.1.1.5	Recuperación de préstamos otorgados de corto plazo	0.00
3.1.1.1.6	Disminución de otros activos financieros corrientes	0.00
3.1.1.2	**Disminución de Activos Financieros No Corrientes**	**0.00**
3.1.1.2.1	Recuperación de inversiones financieras de largo plazo con fines de liquidez	0.00
3.1.1.2.1.1	Venta de acciones y participaciones de capital	0.00
3.1.1.2.1.2	Venta de títulos y valores representativos de deuda	0.00
3.1.1.2.1.3	Venta de obligaciones negociables	0.00
3.1.1.2.1.4	Recuperación de préstamos	0.00
3.1.1.2.2	Disminución de otros activos financieros no corrientes	0.00
3.1.2	**Incremento de pasivos**	**0.00**
3.1.2.1	**Incremento de Pasivos Corrientes**	**0.00**
3.1.2.1.1	Incremento de cuentas por pagar	0.00
3.1.2.1.2	Incremento de documentos por pagar	0.00
3.1.2.1.3	Conversión de la deuda pública a largo plazo en porción circulante	0.00
3.1.2.1.3.1	Conversión de títulos y valores de largo plazo en corto plazo	0.00
3.1.2.1.3.1.1	Porción de corto plazo de títulos y valores de la deuda pública interna de L.P.	0.00
3.1.2.1.3.1.2	Porción de corto plazo de títulos y valores de la deuda pública externa de L.P.	0.00
3.1.2.1.3.2	Conversión de préstamos de largo plazo en corto plazo	0.00
3.1.2.1.3.2.1	Porción a corto plazo de préstamos de la deuda pública interna de L.P.	0.00
3.1.2.1.3.2.2	Porción a corto plazo de préstamos de la deuda pública externa de L.P.	0.00
3.1.2.1.4	Incremento de otros pasivos de corto plazo	0.00
3.1.2.2	**Incremento de Pasivos No Corrientes**	**0.00**
3.1.2.2.1	Incremento de cuentas por pagar a largo plazo	0.00
3.1.2.2.2	Incremento de documentos por pagar a largo plazo	0.00
3.1.2.2.3	Colocación de títulos y valores a largo plazo	0.00
3.1.2.2.3.1	Colocación de títulos y valores de la deuda pública interna	0.00
3.1.2.2.3.2	Colocación de títulos y valores de la deuda pública externa	0.00
3.1.2.2.4	Obtención de préstamos de la deuda pública a largo plazo	0.00
3.1.2.2.4.1	Obtención de préstamos internos	0.00
3.1.2.2.4.2	Obtención de préstamos externos	0.00
3.1.2.2.5	Incremento de otros pasivos de largo plazo	0.00
3.1.3	**Incremento del Patrimonio**	0.00
	TOTAL FUENTES FINANCIERAS	**0.00**
3.2	**APLICACIONES FINANCIERAS (USOS)**	

CUENTA PÚBLICA 2017
Clasificación Económica de los Ingresos, de los Gastos y del Financiamiento
Versión Analítica
Del 1o. de enero al 31 de diciembre de 2017
(Pesos)

Código	Concepto	Importe
3.2.1	**Incremento de Activos Financieros**	**0.00**
3.2.1.1	**Incremento de Activos Financieros Corrientes (Circulantes)**	**0.00**
3.2.1.1.1	Incremento de caja y bancos (efectivo y equivalentes)	0.00
3.2.1.1.2	Incremento de inversiones financieras de corto plazo (derechos a recibir efectivo y equivalentes)	0.00
3.2.1.1.3	Incremento de cuentas por cobrar	0.00
3.2.1.1.4	Incremento de documentos por cobrar	0.00
3.2.1.1.5	Préstamos otorgados de corto plazo	0.00
3.2.1.1.6	Incremento de otros activos financieros corrientes	0.00
3.2.1.2	**Incremento de Activos Financieros No Corrientes**	0.00
3.2.1.2.1	Inversiones financieras a largo plazo con fines de liquidez	0.00
3.2.1.2.1.1	Compra de acciones y participaciones de capital	0.00
3.2.1.2.1.2	Compra de títulos y valores representativos de deuda	0.00
3.2.1.2.1.3	Compra de obligaciones negociables	0.00
3.2.1.2.1.4	Concesión de préstamos	0.00
3.2.1.2.2	Incremento de otros activos financieros no corrientes	0.00
3.2.2	**Disminución de Pasivos**	**0.00**
3.2.2.1	**Disminución de Pasivos Corrientes**	**0.00**
3.2.2.1.1	**Disminución de Cuentas por Pagar**	**0.00**
3.2.2.1.2	**Disminución de Documentos por Pagar**	**0.00**
3.2.2.1.3	**Amortización de la Porción Circulante de la Deuda Pública de Largo Plazo**	**0.00**
3.2.2.1.3.1	Amortización de la porción circulante de la deuda pública de L.P. en títulos y valores	0.00
3.2.2.1.3.1.1	Amortización de la porción circulante de la deuda pública interna de L.P. en Títulos valores	0.00
3.2.2.1.3.1.2	Amortización de la porción circulante de la deuda pública externa de L.P. en títulos y valores	0.00
3.2.2.1.3.2	Amortización de la porción circulante de la deuda pública de L.P. en préstamos	0.00
3.2.2.1.3.2.1	Amortización de la porción circulante de la deuda pública interna de L.P. en préstamos	0.00
3.2.2.1.3.2.2	Amortización de la porción circulante de la deuda pública externa de L.P. en préstamos	0.00
3.2.2.1.4	**Disminución de Otros Pasivos de Corto Plazo**	**0.00**
3.2.2.2	**Disminución de Pasivos no Corrientes**	**0.00**
3.2.2.2.1	**Disminución de Cuentas por Pagar a Largo Plazo**	**0.00**
3.2.2.2.2	**Disminución de Documentos por Pagar a Largo Plazo**	**0.00**
3.2.2.2.3	**Conversión de Deuda Pública de Largo Plazo en Porción Circulante**	**0.00**
3.2.2.2.3.1	Conversión de títulos y valores de largo plazo en corto plazo	0.00
3.2.2.2.3.1.1	Porción de corto plazo de títulos y valores de la deuda pública interna	0.00
3.2.2.2.3.1.2	Porción de corto plazo de títulos y valores de la deuda pública externa	0.00
3.2.2.2.3.2	Conversión de préstamos de largo plazo en corto plazo	0.00
3.2.2.2.3.2.1	Porción a corto plazo de préstamos de la deuda pública interna	0.00
3.2.2.2.3.2.2	Porción a corto plazo de préstamos de la deuda pública externa	0.00
3.2.2.2.4	**Disminución de Otros Pasivos de Largo Plazo**	**0.00**
3.2.3	**Disminución de Patrimonio**	**0.00**
	TOTAL APLICACIONES FINANCIERAS	**0.00**

Autorizó

Arq. Héctor Manuel de Atocha Pérez Rodríguez
Director General

Elaboró

LAE. José Roberto Gómez López
Coordinador Administrativo

INIFEEC
GOBIERNO DEL ESTADO
CAMPECHE 2015-2021

CRITERIOS LDF

Cuenta Pública 2017

CRECER EN GRANDE
CAMPECHE 2015-2021

CUENTA PÚBLICA 2017
ENTE PÚBLICO: INSTITUTO DE LA INFRAESTRUCTURA FÍSICA EDUCATIVA DEL ESTADO DE CAMPECHE
Formato 1o. Estado de Situación Financiera Detallado - LDF
Al 31 de diciembre de 2017 y 2016
(PESOS)

Concepto	Año 2017	Año 31 de diciembre 2016
ACTIVO		
Activo Circulante		
a. Efectivo y Equivalentes (a=a1+a2+a3+a4+a5+a6+a7)	155,400,355.42	175,443,177.29
a1) Efectivo	10,000.00	10,000.00
a2) Bancos/Tesorería	117,466,741.79	171,600,738.22
a3) Bancos/Dependencias y Otros	4,076.67	0.00
a4) Inversiones Temporales (Hasta 3 meses)	0.00	0.00
a5) Fondos con Afectación Específica	0.00	0.00
a6) Depósitos de Fondos de Terceros en Garantía y/o Administración	37,919,536.96	3,832,439.07
a7) Otros Efectivos y Equivalentes	0.00	0.00
b. Derechos a Recibir Efectivo o Equivalentes (b=b1+b2+b3+b4+b5+b6+b7)	1,033,164.04	445,959.53
b1) Inversiones Financieras de Corto Plazo	0.00	0.00
b2) Cuentas por Cobrar a Corto Plazo	0.00	0.00
b3) Deudores Diversos por Cobrar a Corto Plazo	1,033,164.04	445,959.53
b4) Ingresos por Recuperar a Corto Plazo	0.00	0.00
b5) Deudores por Anticipos de la Tesorería a Corto Plazo	0.00	0.00
b6) Préstamos Otorgados a Corto Plazo	0.00	0.00
b7) Otros Derechos a Recibir Efectivo o Equivalentes a Corto Plazo	0.00	0.00
c. Derechos a Recibir Bienes o Servicios (c=c1+c2+c3+c4+c5)	23,548,375.66	55,869,044.34
c1) Anticipo a Proveedores por Adquisición de Bienes y Prestación de Servicios a Corto Plazo	2,395.40	2,395.40
c2) Anticipo a Proveedores por Adquisición de Bienes Inmuebles y Muebles a Corto Plazo	340,306.89	16,183,291.99
c3) Anticipo a Proveedores por Adquisición de Bienes Intangibles a Corto Plazo	0.00	0.00
c4) Anticipo a Contratistas por Obras Públicas a Corto Plazo	23,205,673.37	39,683,356.95
c5) Otros Derechos a Recibir Bienes o Servicios a Corto Plazo	0.00	0.00
d. Inventarios (d=d1+d2+d3+d4+d5)	0.00	0.00
d1) Inventario de Mercancías para Venta	0.00	0.00
d2) Inventario de Mercancías Terminadas	0.00	0.00
d3) Inventario de Mercancías en Proceso de Elaboración	0.00	0.00
d4) Inventario de Materias Primas, Materiales y Suministros para Producción	0.00	0.00
d5) Bienes en Tránsito	0.00	0.00
e. Almacenes	0.00	0.00
f. Estimación por Pérdida o Deterioro de Activos Circulantes (f=f1+f2)	0.00	0.00
f1) Estimaciones para Cuentas Incobrables por Derechos a Recibir Efectivo o Equivalentes	0.00	0.00
f2) Estimación por Deterioro de Inventarios	0.00	0.00
g. Otros Activos Circulantes (g=g1+g2+g3+g4)	188,169,403.18	116,765,918.65
g1) Valores en Garantía	0.00	0.00
g2) Bienes en Garantía (excluye depósitos de fondos)	0.00	0.00
g3) Bienes Derivados de Embargos, Decomisos, Aseguramientos y Dación en Pago	0.00	0.00
g4) Adquisición con Fondos de Terceros	188,169,403.18	116,765,918.65
IA. Total de Activos Circulantes (IA = a + b + c + d + e + f + g)	368,151,298.30	348,524,099.81
Activo No Circulante		
a. Inversiones Financieras a Largo Plazo	0.00	0.00
b. Derechos a Recibir Efectivo o Equivalentes a Largo Plazo	0.00	0.00
c. Bienes Inmuebles, Infraestructura y Construcciones en Proceso	326,572,369.36	331,681,235.39
d. Bienes Muebles	57,902,855.06	46,672,480.92
e. Activos Intangibles	901,400.79	1,313,825.72
f. Depreciación, Deterioro y Amortización Acumulada de Bienes	(5,652,982.68)	(4,698,187.86)
g. Activos Diferidos	0.00	0.00
h. Estimación por Pérdida o Deterioro de Activos no Circulantes	0.00	0.00
i. Otros Activos no Circulantes	0.00	0.00
IB. Total de Activos No Circulantes (IB = a + b + c + d + e + f + g + h + i)	379,723,642.53	374,969,354.17

Concepto	Año 2017	Año 31 de diciembre 2016
PASIVO		
Pasivo Circulante		
a. Cuentas por Pagar a Corto Plazo (a=a1+a2+a3+a4+a5+a6+a7+a8+a9)	47,582,140.58	125,701,021.58
a1) Servicios Personales por Pagar a Corto Plazo	3,064.63	0.00
a2) Proveedores por Pagar a Corto Plazo	8,918,140.71	27,700,032.04
a3) Contratistas por Obras Públicas por Pagar a Corto Plazo	37,804,390.70	97,603,452.42
a4) Participaciones y Aportaciones por Pagar a Corto Plazo	0.00	0.00
a5) Transferencias Otorgadas por Pagar a Corto Plazo	0.00	0.00
a6) Intereses, Comisiones y Otros Gastos de la Deuda Pública por Pagar a Corto Plazo	0.00	0.00
a7) Retenciones y Contribuciones por Pagar a Corto Plazo	543,997.20	208,939.20
a8) Devoluciones de la Ley de Ingresos por Pagar a Corto Plazo	0.00	0.00
a9) Otras Cuentas por Pagar a Corto Plazo	312,547.34	188,597.92
b. Documentos por Pagar a Corto Plazo (b=b1+b2+b3)	0.00	0.00
b1) Documentos Comerciales por Pagar a Corto Plazo	0.00	0.00
b2) Documentos con Contratistas por Obras Públicas por Pagar a Corto Plazo	0.00	0.00
b3) Otros Documentos por Pagar a Corto Plazo	0.00	0.00
c. Porción a Corto Plazo de la Deuda Pública a Largo Plazo (c=c1+c2)	0.00	0.00
c1) Porción a Corto Plazo de la Deuda Pública	0.00	0.00
c2) Porción a Corto Plazo de Arrendamiento Financiero	0.00	0.00
d. Títulos y Valores a Corto Plazo	0.00	0.00
e. Pasivos Diferidos a Corto Plazo (e=e1+e2+e3)	0.00	0.00
e1) Ingresos Cobrados por Adelantado a Corto Plazo	0.00	0.00
e2) Intereses Cobrados por Adelantado a Corto Plazo	0.00	0.00
e3) Otros Pasivos Diferidos a Corto Plazo	0.00	0.00
f. Fondos y Bienes de Terceros en Garantía y/o Administración a Corto Plazo	226,190,671.52	120,819,124.35
f1) Fondos en Garantía a Corto Plazo	(750,866.71)	0.00
f2) Fondos en Administración a Corto Plazo	226,941,538.23	120,819,124.35
f3) Fondos Contingentes a Corto Plazo	0.00	0.00
f4) Fondos de Fideicomisos, Mandatos y Contratos Análogos a Corto Plazo	0.00	0.00
f5) Otros Fondos de Terceros en Garantía y/o Administración a Corto Plazo	0.00	0.00
f6) Valores y Bienes en Garantía a Corto Plazo	0.00	0.00
g. Provisiones a Corto Plazo (g=g1+g2+g3)	0.00	0.00
g1) Provisión para Demandas y Juicios a Corto Plazo	0.00	0.00
g2) Provisión para Contingencias a Corto Plazo	0.00	0.00
g3) Otras Provisiones a Corto Plazo	0.00	0.00
h. Otros Pasivos a Corto Plazo (h=h1+h2+h3)	0.00	0.00
h1) Ingresos por Clasificar	0.00	0.00
h2) Recaudación por Participar	0.00	0.00
h3) Otros Pasivos Circulantes	0.00	0.00
IIA. Total de Pasivos Circulantes (IIA = a + b + c + d + e + f + g + h)	0.00	0.00
Pasivo No Circulante		
a. Cuentas por Pagar a Largo Plazo	0.00	0.00
b. Documentos por Pagar a Largo Plazo	0.00	0.00
c. Deuda Pública a Largo Plazo	0.00	0.00
d. Pasivos Diferidos a Largo Plazo	0.00	0.00
e. Fondos y Bienes de Terceros en Garantía y/o en Administración a Largo Plazo	0.00	0.00
f. Provisiones a Largo Plazo	0.00	0.00
IIB. Total de Pasivos No Circulantes (IIB = a + b + c + d + e + f)	273,772,812.10	246,520,145.93
II. Total del Pasivo (II = IIA + IIB)	273,772,812.10	246,520,145.93

CUENTA PÚBLICA 2017
ENTE PÚBLICO: INSTITUTO DE LA INFRAESTRUCTURA FÍSICA EDUCATIVA DEL ESTADO DE CAMPECHE
Formato 1o. Estado de Situación Financiera Detallado - LDF
Al 31 de diciembre de 2017 y 2016
(PESOS)

Concepto	Año 2017	Año 31 de diciembre 2016	Concepto	Año 2017	Año 31 de diciembre 2016
ACTIVO			**PASIVO**		
I. Total del Activo (I = IA + IB)	747,874,940.83	723,493,453.98	**HACIENDA PÚBLICA/ PATRIMONIO**		
			IIIA. Hacienda Pública/Patrimonio Contribuido (IIIA = a + b + c)	4,437,105.58	4,437,105.58
			a. Aportaciones	2,672,496.52	2,672,496.52
			b. Donaciones de Capital	1,764,609.06	1,764,609.06
			c. Actualización de la Hacienda Pública/Patrimonio	0.00	0.00
			IIIB. Hacienda Pública/Patrimonio Generado (IIIB = a + b + c + d + e)	469,665,023.15	472,536,202.47
			a. Resultados del Ejercicio (Ahorro/ Desahorro)	252,318,946.75	245,919,248.36
			b. Resultados de Ejercicios Anteriores	217,356,660.13	226,627,537.84
			c. Revalúos	0.00	0.00
			d. Reservas	0.00	0.00
			e. Rectificaciones de Resultados de Ejercicios Anteriores	(10,583.73)	(10,583.73)
			IIIC. Exceso o Insuficiencia en la Actualización de la Hacienda Pública/Patrimonio (IIIC=a+b)	0.00	0.00
			a. Resultado por Posición Monetaria	0.00	0.00
			b. Resultado por Tenencia de Activos no Monetarios	0.00	0.00
			III. Total Hacienda Pública/Patrimonio (III = IIIA + IIIB + IIIC)	474,102,128.73	476,973,308.05
			IV. Total del Pasivo y Hacienda Pública/Patrimonio (IV = II + III)	747,874,940.83	723,493,453.98

Autorizó

Arq. Héctor Manuel de Atocha Pérez Rodríguez
Director General

Elaboró

LAE. José Roberto Gómez López
Coordinador Administrativo

05/03/2018 23:00:36 CNS-28

CUENTA PÚBLICA 2017
ENTE PÚBLICO: INSTITUTO DE LA INFRAESTRUCTURA FÍSICA EDUCATIVA DEL ESTADO DE CAMPECHE
Formato 2 Informe Analítico de la Deuda Pública y Otros Pasivos - LDF
Del 1o. de enero al 31 de diciembre de 2017
(PESOS)

Denominación de la Deuda Pública y Otros Pasivos (c)	Saldo al 31 de diciembre de 2016 (d)	Disposiciones del Periodo (e)	Amortizaciones del Periodo (f)	Revaluaciones, Reclasificaciones y Otros Ajustes (g)	Saldo Final del Periodo (h) h=d+e-f+g	Pago de Intereses del Periodo (i)	Pago de Comisiones y demás costos asociados durante el Periodo (j)
1. Deuda Pública (1=A+B)	**0.00**	**0.00**	**0.00**	**0.00**	**0.00**	**0.00**	**0.00**
A. Corto Plazo (A=a1+a2+a3)	**0.00**	**0.00**	**0.00**	**0.00**	**0.00**	**0.00**	**0.00**
a1) Instituciones de Crédito	0.00	0.00	0.00	0.00	0.00	0.00	0.00
a2) Títulos y Valores	0.00	0.00	0.00	0.00	0.00	0.00	0.00
a3) Arrendamientos Financieros	0.00	0.00	0.00	0.00	0.00	0.00	0.00
B. Largo Plazo (B=b1+b2+b3)	**0.00**	**0.00**	**0.00**	**0.00**	**0.00**	**0.00**	**0.00**
b1) Instituciones de Crédito	0.00	0.00	0.00	0.00	0.00	0.00	0.00
b2) Títulos y Valores	0.00	0.00	0.00	0.00	0.00	0.00	0.00
b3) Arrendamientos Financieros	0.00	0.00	0.00	0.00	0.00	0.00	0.00
2. Otros Pasivos	**246,520,145.93**	**515,992,869.85**	**488,740,203.68**	**0.00**	**273,772,812.10**		
3. Total de la Deuda Pública y Otros Pasivos (3=1+2)	**246,520,145.93**	**515,992,869.85**	**488,740,203.68**	**0.00**	**273,772,812.10**	**0.00**	**0.00**
4. Deuda Contingente 1 (informativo)	**0.00**	**0.00**	**0.00**	**0.00**	**0.00**	**0.00**	**0.00**
Deuda Contingente 1	0.00	0.00	0.00	0.00	0.00	0.00	0.00
Deuda Contingente 2	0.00	0.00	0.00	0.00	0.00	0.00	0.00
5. Valor de Instrumentos Bono Cupón Cero 2 (Informativo)	**0.00**	**0.00**	**0.00**	**0.00**	**0.00**	**0.00**	**0.00**
Instrumento Bono Cupón Cero 1	0.00	0.00	0.00	0.00	0.00	0.00	0.00
Instrumento Bono Cupón Cero 2	0.00	0.00	0.00	0.00	0.00	0.00	0.00

Obligaciones a Corto Plazo (k)	Monto Contratado (l)	Plazo Pactado (m)	Tasa de Interés (n)	Comisiones y Costos Relacionados (o)	Tasa Efectiva (p)
6. Obligaciones a Corto Plazo (Informativo)	**0.00**	**0.00**	**0.00**	**0.00**	**0.00**
Crédito 1	0.00	0.00	0.00	0.00	0.00
Crédito 2	0.00	0.00	0.00	0.00	0.00

CUENTA PÚBLICA 2017
ENTE PÚBLICO: INSTITUTO DE LA INFRAESTRUCTURA FÍSICA EDUCATIVA DEL ESTADO DE CAMPECHE
Formato 2 Informe Analítico de la Deuda Pública y Otros Pasivos - LDF
Del 1o. de enero al 31 de diciembre de 2017
(PESOS)

Autorizó	Elaboró
Arq. Héctor Manuel de Atocha Pérez Rodríguez	LAE. José Roberto Gómez López
Director General	Coordinador Administrativo

05/03/2018 11:00:44 p. m. CNS-29

CUENTA PÚBLICA 2017
ENTE PÚBLICO: INSTITUTO DE LA INFRAESTRUCTURA FÍSICA EDUCATIVA DEL ESTADO DE CAMPECHE
Formato 3 Informe Analítico de Obligaciones Diferentes de Financiamientos – LDF
Del 1o. de enero al 31 de diciembre de 2017
(PESOS)

Denominación de las Obligaciones Diferentes de Financiamiento (c)	Fecha del Contrato (d)	Fecha de inicio de operación del proyecto (e)	Fecha de vencimiento (f)	Monto de la inversión pactado (g)	Plazo pactado (h)	Monto promedio mensual del pago de la contraprestación (i)	Monto promedio mensual del pago de la contraprestación correspondiente al pago de inversión (j)	Monto pagado de la inversión al 31 de diciembre de 2017 (k)	Monto pagado de la inversión actualizado al 31 de diciembre de 2017 (l)	Saldo pendiente por pagar de la inversión al 31 de diciembre de 2017 (m = g – l)
A. Asociaciones Público Privadas (APP's) (A=a+b +c+d)				0.00		0.00	0.00	0.00	0.00	0.00
APP 1				0.00		0.00	0.00	0.00	0.00	0.00
APP 2				0.00		0.00	0.00	0.00	0.00	0.00
APP 3				0.00		0.00	0.00	0.00	0.00	0.00
B. Otros Instrumentos (B=a+b+c+d)				0.00		0.00	0.00	0.00	0.00	0.00
Otro Instrumento 1				0.00		0.00	0.00	0.00	0.00	0.00
Otro Instrumento 2				0.00		0.00	0.00	0.00	0.00	0.00
Otro Instrumento 3				0.00		0.00	0.00	0.00	0.00	0.00
C. Total de Obligaciones Diferentes de Financiamiento (C=A+B)				0.00		0.00	0.00	0.00	0.00	0.00

Autorizó

Arq. Héctor Manuel de Atocha Pérez Rodríguez
Director General

Elaboró

LAE. José Roberto Gómez López
Coordinador Administrativo

CUENTA PÚBLICA 2017
ENTE PÚBLICO: INSTITUTO DE LA INFRAESTRUCTURA FÍSICA EDUCATIVA DEL ESTADO DE CAMPECHE
Formato 4 Balance Presupuestario - LDF
Del 1o. de enero al 31 de diciembre de 2017
(PESOS)

Concepto (c).	Estimado/ Aprobado (d)	Devengado	Recaudado/Pagado
A. Ingresos Totales (A = A1+A2+A3)	**202,669,539.00**	**345,637,964.75**	**345,637,964.75**
A1. Ingresos de Libre Disposición	18,785,970.00	24,594,661.43	24,594,661.43
A2. Transferencias Federales Etiquetadas	183,883,569.00	321,043,303.32	321,043,303.32
A3. Financiamiento Neto	0.00	0.00	0.00
B. Egresos Presupuestarios1 (B = B1+B2)	**202,669,539.00**	**348,983,498.20**	**302,682,023.45**
B1. Gasto No Etiquetado (sin incluir Amortización de la Deuda Pública)	18,785,970.00	87,690,754.76	83,930,237.52
B2. Gasto Etiquetado (sin incluir Amortización de la Deuda Pública)	183,883,569.00	261,292,743.44	218,751,785.93
C. Remanentes del Ejercicio Anterior (C = C1 + C2)		**0.00**	**0.00**
C1. Remanentes de Ingresos de Libre Disposición aplicados en el periodo		0.00	0.00
C2. Remanentes de Transferencias Federales Etiquetadas aplicados en el periodo		0.00	0.00
I. Balance Presupuestario (I = A – B + C)	**0.00**	**(3,345,533.45)**	**42,955,941.30**
II. Balance Presupuestario sin Financiamiento Neto (II = I - A3)	**0.00**	**(3,345,533.45)**	**42,955,941.30**
III. Balance Presupuestario sin Financiamiento Neto y sin Remanentes del Ejercicio Anterior (III= II - C)	**0.00**	**(3,345,533.45)**	**42,955,941.30**

Concepto	Aprobado	Devengado	Pagado
E. Intereses, Comisiones y Gastos de la Deuda (E = E1+E2)	**0.00**	**0.00**	**0.00**
E1. Intereses, Comisiones y Gastos de la Deuda con Gasto No Etiquetado	0.00	0.00	0.00
E2. Intereses, Comisiones y Gastos de la Deuda con Gasto Etiquetado	0.00	0.00	0.00
IV. Balance Primario (IV = III + E)	**0.00**	**(3,345,533.45)**	**42,955,941.30**

Concepto	Estimado/ Aprobado	Devengado	Recaudado/ Pagado
F. Financiamiento (F = F1 + F2)	**0.00**	**0.00**	**0.00**
F1. Financiamiento con Fuente de Pago de Ingresos de Libre Disposición	0.00	0.00	0.00
F2. Financiamiento con Fuente de Pago de Transferencias Federales Etiquetadas	0.00	0.00	0.00
G. Amortización de la Deuda (G = G1 + G2)	**0.00**	**0.00**	**0.00**
G1. Amortización de la Deuda Pública con Gasto No Etiquetado	0.00	0.00	0.00
G2. Amortización de la Deuda Pública con Gasto Etiquetado	0.00	0.00	0.00
A3. Financiamiento Neto (A3 = F – G)	**0.00**	**0.00**	**0.00**

Concepto	Estimado/ Aprobado	Devengado	Recaudado/ Pagado
A1. Ingresos de Libre Disposición	18,785,970.00	24,594,661.43	24,594,661.43
A3.1 Financiamiento Neto con Fuente de Pago de Ingresos de Libre Disposición (A3.1 = F1 – G1)	0.00	0.00	0.00
F1. Financiamiento con Fuente de Pago de Ingresos de Libre Disposición	0.00	0.00	0.00
G1. Amortización de la Deuda Pública con Gasto No Etiquetado	0.00	0.00	0.00
B1. Gasto No Etiquetado (sin incluir Amortización de la Deuda Pública)	18,785,970.00	87,690,754.76	83,930,237.52
C1. Remanentes de Ingresos de Libre Disposición aplicados en el periodo		0.00	0.00
V. Balance Presupuestario de Recursos Disponibles (V = A1 + A3.1 – B 1 + C1)	**0.00**	**(63,096,093.33)**	**(59,335,576.09)**
VI. Balance Presupuestario de Recursos Disponibles sin Financiamiento Neto (VI = V – A3.1)	**0.00**	**(63,096,093.33)**	**(59,335,576.09)**

CUENTA PÚBLICA 2017
ENTE PÚBLICO: INSTITUTO DE LA INFRAESTRUCTURA FÍSICA EDUCATIVA DEL ESTADO DE CAMPECHE
Formato 4 Balance Presupuestario - LDF
Del 1o. de enero al 31 de diciembre de 2017
(PESOS)

Concepto	Estimado/ Aprobado	Devengado	Recaudado/ Pagado
A2. Transferencias Federales Etiquetadas	183,883,569.00	321,043,303.32	321,043,303.32
A3.2 Financiamiento Neto con Fuente de Pago de Transferencias Federales Etiquetadas (A3.2 = F2 – G2)	0.00	0.00	0.00
F2. Financiamiento con Fuente de Pago de Transferencias Federales Etiquetadas	0.00	0.00	0.00
G2. Amortización de la Deuda Pública con Gasto Etiquetado	0.00	0.00	0.00
B2. Gasto Etiquetado (sin incluir Amortización de la Deuda Pública)	183,883,569.00	261,292,743.44	218,751,785.93
C2. Remanentes de Transferencias Federales Etiquetadas aplicados en el periodo		0.00	0.00
VII. Balance Presupuestario de Recursos Etiquetados (VII = A2 + A3.2 – B2 + C2)	**0.00**	**59,750,559.88**	**102,291,517.39**
VIII. Balance Presupuestario de Recursos Etiquetados sin Financiamiento Neto (VIII = VII – A3.2)	**0.00**	**59,750,559.88**	**102,291,517.39**

Autorizó

Arq. Héctor Manuel de Atocha Pérez Rodríguez
Director General

Elaboró

LAE. José Roberto Gómez López
Coordinador Administrativo

CUENTA PÚBLICA 2017
ENTE PÚBLICO: INSTITUTO DE LA INFRAESTRUCTURA FÍSICA EDUCATIVA DEL ESTADO DE CAMPECHE
Formato 5 Estado Analítico de Ingresos Detallado - LDF
Del 1o. de enero al 31 de diciembre de 2017
(PESOS)

Concepto (c)	Ingreso					Diferencia (e)
	Estimado (d)	Ampliaciones/ Reducciones	Modificado	Devengado	Recaudado	
Ingresos de Libre Disposición						
A. Impuestos	**0.00**	**0.00**	**0.00**	**0.00**	**0.00**	**0.00**
B. Cuotas y Aportaciones de Seguridad Social	0.00	0.00	0.00	0.00	0.00	0.00
C. Contribuciones de Mejoras	0.00	0.00	0.00	0.00	0.00	0.00
D. Derechos	0.00	0.00	0.00	0.00	0.00	0.00
E. Productos	163766.42	0.00	163766.42	163766.42	163766.42	0.00
F. Aprovechamientos	0.00	0.00	0.00	0.00	0.00	0.00
G. Ingresos por Ventas de Bienes y Servicios	1916727.59	0.00	1916727.59	1916727.59	1916727.59	0.00
H. Participaciones (H=h1+h2+h3+h4+h5+h6+h7+h8+h9+h10+h11)	0.00	0.00	0.00	0.00	0.00	0.00
h1) Fondo General de Participaciones	0.00	0.00	0.00	0.00	0.00	0.00
h2) Fondo de Fomento Municipal	0.00	0.00	0.00	0.00	0.00	0.00
h3) Fondo de Fiscalización y Recaudación	0.00	0.00	0.00	0.00	0.00	0.00
h4) Fondo de Compensación	0.00	0.00	0.00	0.00	0.00	0.00
h5) Fondo de Extracción de Hidrocarburos	0.00	0.00	0.00	0.00	0.00	0.00
h6) Impuesto Especial Sobre Producción y Servicios	0.00	0.00	0.00	0.00	0.00	0.00
h7) 0.136% de la Recaudación Federal Participable	0.00	0.00	0.00	0.00	0.00	0.00
h8) 3.17% Sobre Extracción de Petróleo	0.00	0.00	0.00	0.00	0.00	0.00
h9) Gasolinas y Diésel	0.00	0.00	0.00	0.00	0.00	0.00
h10) Fondo del Impuesto Sobre la Renta	0.00	0.00	0.00	0.00	0.00	0.00
h11) Fondo de Estabilización de los Ingresos de las Entidades Federativas	0.00	0.00	0.00	0.00	0.00	0.00
I. Incentivos Derivados de la Colaboración Fiscal (I=i1+i2+i3+i4+i5)	0.00	0.00	0.00	0.00	0.00	0.00
i1) Tenencia o Uso de Vehículos	0.00	0.00	0.00	0.00	0.00	0.00
i2) Fondo de Compensación ISAN	0.00	0.00	0.00	0.00	0.00	0.00
i3) Impuesto Sobre Automóviles Nuevos	0.00	0.00	0.00	0.00	0.00	0.00
i4) Fondo de Compensación de Repecos-Intermedios	0.00	0.00	0.00	0.00	0.00	0.00
i5) Otros Incentivos Económicos	0.00	0.00	0.00	0.00	0.00	0.00
J. Transferencias	0.00	0.00	0.00	0.00	0.00	0.00
K. Convenios	0.00	0.00	0.00	0.00	0.00	0.00
k1) Otros Convenios y Subsidios	0.00	0.00	0.00	0.00	0.00	0.00
L. Otros Ingresos de Libre Disposición (L=l1+l2)	0.00	0.00	0.00	0.00	0.00	0.00
l1) Participaciones en Ingresos Locales	0.00	0.00	0.00	0.00	0.00	0.00
l2) Otros Ingresos de Libre Disposición	0.00	0.00	0.00	0.00	0.00	0.00
I. Total de Ingresos de Libre Disposición (I=A+B+C+D+E+F+G+H+I+J+K+L)	**2080494.01**	**0.00**	**2080494.01**	**2080494.01**	**2080494.01**	**0.00**
Ingresos Excedentes de Ingresos de Libre Disposición						**0.00**
Transferencias Federales Etiquetadas						
A. Aportaciones (A=a1+a2+a3+a4+a5+a6+a7+a8)	202669539.00	171785930.39	374455469.39	343557470.74	343557470.74	140887931.74
a1) Fondo de Aportaciones para la Nómina Educativa y Gasto Operativo	0.00	0.00	0.00	0.00	0.00	0.00
a2) Fondo de Aportaciones para los Servicios de Salud	0.00	0.00	0.00	0.00	0.00	0.00
a3) Fondo de Aportaciones para la Infraestructura Social	0.00	0.00	0.00	0.00	0.00	0.00
a4) Fondo de Aportaciones para el Fortalecimiento de los Municipios y de las Demarcaciones Territoriales del Distrito Federal	0.00	0.00	0.00	0.00	0.00	0.00
a5) Fondo de Aportaciones Múltiples	202669539.00	171785930.39	374455469.39	343557470.74	343557470.74	140887931.74
a6) Fondo de Aportaciones para la Educación Tecnológica y de Adultos	0.00	0.00	0.00	0.00	0.00	0.00
a7) Fondo de Aportaciones para la Seguridad Pública de los Estados y del Distrito Federal	0.00	0.00	0.00	0.00	0.00	0.00
a8) Fondo de Aportaciones para el Fortalecimiento de las Entidades Federativas	0.00	0.00	0.00	0.00	0.00	0.00
B. Convenios (B=b1+b2+b3+b4)	0.00	0.00	0.00	0.00	0.00	0.00
b1) Convenios de Protección Social en Salud	0.00	0.00	0.00	0.00	0.00	0.00
b2) Convenios de Descentralización	0.00	0.00	0.00	0.00	0.00	0.00
b3) Convenios de Reasignación	0.00	0.00	0.00	0.00	0.00	0.00
b4) Otros Convenios y Subsidios	0.00	0.00	0.00	0.00	0.00	0.00
C. Fondos Distintos de Aportaciones (C=c1+c2)	0.00	0.00	0.00	0.00	0.00	0.00
c1) Fondo para Entidades Federativas y Municipios Productores de Hidrocarburos	0.00	0.00	0.00	0.00	0.00	0.00
c2) Fondo Minero	0.00	0.00	0.00	0.00	0.00	0.00
D. Transferencias, Subsidios y Subvenciones, y Pensiones y Jubilaciones	0.00	0.00	0.00	0.00	0.00	0.00
E. Otras Transferencias Federales Etiquetadas	0.00	0.00	0.00	0.00	0.00	0.00
II. Total de Transferencias Federales Etiquetadas (II = A + B + C + D + E)	**202669539.00**	**171785930.39**	**374455469.39**	**343557470.74**	**343557470.74**	**140887931.74**

CUENTA PÚBLICA 2017
ENTE PÚBLICO: INSTITUTO DE LA INFRAESTRUCTURA FÍSICA EDUCATIVA DEL ESTADO DE CAMPECHE
Formato 5 Estado Analítico de Ingresos Detallado - LDF
Del 1o. de enero al 31 de diciembre de 2017
(PESOS)

Concepto (c)	Ingreso					Diferencia (e)
	Estimado (d)	Ampliaciones/ Reducciones	Modificado	Devengado	Recaudado	
III. Ingresos Derivados de Financiamientos (III = A)	**0.00**	**0.00**	**0.00**	**0.00**	**0.00**	**0.00**
A. Ingresos Derivados de Financiamientos	0.00	0.00	0.00	0.00	0.00	0.00
IV. Total de Ingresos (IV = I + II + III)	**204750033.01**	**171785930.39**	**376535963.40**	**345637964.75**	**345637964.75**	**140887931.74**
Datos Informativos						
1. Ingresos Derivados de Financiamientos con Fuente de Pago de Ingresos de Libre Disposición	0.00	0.00	0.00	0.00	0.00	0.00
2. Ingresos Derivados de Financiamientos con Fuente de Pago de Transferencias Federales Etiquetadas	0.00	0.00	0.00	0.00	0.00	0.00
3. Ingresos Derivados de Financiamientos (3 = 1 + 2)	**0.00**	**0.00**	**0.00**	**0.00**	**0.00**	**0.00**

Autorizó

Arq. Héctor Manuel de Atocha Pérez Rodríguez
Director General

Elaboró

LAE. José Roberto Gómez López
Coordinador Administrativo

CUENTA PÚBLICA 2017
ENTE PÚBLICO: INSTITUTO DE LA INFRAESTRUCTURA FÍSICA EDUCATIVA DEL ESTADO DE CAMPECHE
Formato 6a Estado Analítico del Ejercicio del Presupuesto de Egresos Detallado - LDF
Clasificación por Objeto del Gasto (Capítulo y Concepto)
Del 1o. de enero al 31 de diciembre de 2017
(PESOS)

Concepto (c)	Egresos					Subejercicio (e)
	Aprobado (d)	Ampliaciones/ (Reducciones)	Modificado	Devengado	Pagado	
I. Gasto No Etiquetado (I=A+B+C+D+E+F+G+H+I)	**18,785,970.00**	**86,563,459.12**	**105,349,429.12**	**87,690,754.76**	**83,930,237.52**	**17,658,674.36**
A. Servicios Personales (A=a1+a2+a3+a4+a5+a6+a7)	16,179,804.00	400,929.19	16,580,733.19	16,580,733.19	16,580,733.19	0.00
a1) Remuneraciones al Personal de Carácter Permanente	7,974,576.00	395,247.86	8,369,823.86	8,369,823.86	8,369,823.86	0.00
a2) Remuneraciones al Personal de Carácter Transitorio	1,907,207.00	133,609.90	2,040,816.90	2,040,816.90	2,040,816.90	0.00
a3) Remuneraciones Adicionales y Especiales	2,910,083.00	(302,514.58)	2,607,568.42	2,607,568.42	2,607,568.42	0.00
a4) Seguridad Social	3,355,938.00	206,586.01	3,562,524.01	3,562,524.01	3,562,524.01	0.00
a5) Otras Prestaciones Sociales y Económicas	0.00	0.00	0.00	0.00	0.00	0.00
a6) Previsiones	32,000.00	(32,000.00)	0.00	0.00	0.00	0.00
a7) Pago de Estímulos a Servidores Públicos	0.00	0.00	0.00	0.00	0.00	0.00
B. Materiales y Suministros (B=b1+b2+b3+b4+b5+b6+b7+b8+b9)	555,867.99	1,503,229.79	2,059,097.78	1,917,748.07	1,917,748.07	141,349.71
b1) Materiales de Administración, Emisión de Documentos y Artículos Oficiales	119,213.00	365,702.20	484,915.20	477,518.74	477,518.74	7,396.46
b2) Alimentos y Utensilios	11,184.00	109,315.16	120,499.16	120,596.85	120,596.85	(97.69)
b3) Materias Primas y Materiales de Producción y Comercialización	0.00	0.00	0.00	0.00	0.00	0.00
b4) Materiales y Artículos de Construcción y de Reparación	2,868.00	36,491.75	39,359.75	39,195.23	39,195.23	164.52
b5) Productos Químicos, Farmacéuticos y de Laboratorio	0.00	5,118.90	5,118.90	4,124.32	4,124.32	994.58
b6) Combustibles, Lubricantes y Aditivos	370,124.99	865,258.92	1,235,383.91	1,158,144.80	1,158,144.80	77,239.11
b7) Vestuario, Blancos, Prendas de Protección y Artículos Deportivos	19,596.01	15,598.88	35,194.89	13,920.77	13,920.77	21,274.12
b8) Materiales y Suministros Para Seguridad	0.00	0.00	0.00	0.00	0.00	0.00
b9) *Herramientas, Refacciones y Accesorios Menores*	32,881.99	105,743.98	138,625.97	104,247.36	104,247.36	34,378.61
C. Servicios Generales (C=c1+c2+c3+c4+c5+c6+c7+c8+c9)	1,282,143.01	4,438,152.38	5,720,295.39	5,540,650.29	5,528,728.03	179,645.10
c1) Servicios Básicos	356,954.00	133,243.02	490,197.02	488,852.38	488,852.38	1,344.64
c2) Servicios de Arrendamiento	51,617.00	(18,278.10)	33,338.90	33,117.72	33,117.72	221.18
c3) Servicios Profesionales, Científicos, Técnicos y Otros Servicios	280,802.00	3,330,696.90	3,611,498.90	3,475,295.02	3,475,295.02	136,203.88
c4) Servicios Financieros, Bancarios y Comerciales	87,653.00	(34,727.53)	52,925.47	52,203.31	52,203.31	722.16
c5) Servicios de Instalación, Reparación, Mantenimiento y Conservación	50,882.00	590,645.25	641,527.25	628,267.97	628,267.97	13,259.28
c6) Servicios de Comunicación Social y Publicidad	0.00	4,751.36	4,751.36	4,751.36	4,751.36	0.00
c7) Servicios de Traslado y Viáticos	37,279.01	277,241.72	314,520.73	303,063.67	303,063.67	11,457.06
c8) Servicios Oficiales	0.00	696.00	696.00	696.00	696.00	0.00
c9) Otros Servicios Generales	416,956.00	153,883.76	570,839.76	554,402.86	542,480.60	16,436.90
D. Transferencias, Asignaciones, Subsidios y Otras Ayudas (D=d1+d2+d3+d4+d5+d6+d7+d8+d9)	768,155.00	1,231,302.80	1,999,457.80	1,219,321.00	1,219,321.00	780,136.80
d1) Transferencias Internas y Asignaciones al Sector Público	768,155.00	451,166.00	1,219,321.00	1,219,321.00	1,219,321.00	0.00
d2) Transferencias al Resto del Sector Público	0.00	780,136.80	780,136.80	0.00	0.00	780,136.80
d3) Subsidios y Subvenciones	0.00	0.00	0.00	0.00	0.00	0.00
d4) Ayudas Sociales	0.00	0.00	0.00	0.00	0.00	0.00
d5) Pensiones y Jubilaciones	0.00	0.00	0.00	0.00	0.00	0.00
d6) Transferencias a Fideicomisos, Mandatos y Otros Análogos	0.00	0.00	0.00	0.00	0.00	0.00
d7) Transferencias a la Seguridad Social	0.00	0.00	0.00	0.00	0.00	0.00
d8) Donativos	0.00	0.00	0.00	0.00	0.00	0.00
d9) Transferencias al Exterior	0.00	0.00	0.00	0.00	0.00	0.00
E. Bienes Muebles, Inmuebles e Intangibles (E=e1+e2+e3+e4+e5+e6+e7+e8+e9)	0.00	26,349,615.04	26,349,615.04	23,749,072.61	22,121,577.09	2,600,542.43
e1) Mobiliario y Equipo de Administración	0.00	3,852,245.46	3,852,245.46	3,022,286.60	2,520,512.27	829,958.86
e2) Mobiliario y Equipo Educacional y Recreativo	0.00	18,214,839.27	18,214,839.27	16,787,807.56	15,662,086.37	1,427,031.71
e3) Equipo e Instrumental Médico y de Laboratorio	0.00	2,695,438.55	2,695,438.55	2,351,886.69	2,351,886.69	343,551.86
e4) Vehículos y Equipo de Transporte	0.00	351,600.00	351,600.00	351,600.00	351,600.00	0.00
e5) Equipo de Defensa y Seguridad	0.00	0.00	0.00	0.00	0.00	0.00
e6) Maquinaria, Otros Equipos y Herramientas	0.00	1,034,411.54	1,034,411.54	1,034,411.54	1,034,411.54	0.00
e7) Activos Biológicos	0.00	0.00	0.00	0.00	0.00	0.00
e8) Bienes Inmuebles	0.00	0.00	0.00	0.00	0.00	0.00
e9) Activos Intangibles	0.00	201,080.22	201,080.22	201,080.22	201,080.22	0.00

CUENTA PÚBLICA 2017
ENTE PÚBLICO: INSTITUTO DE LA INFRAESTRUCTURA FÍSICA EDUCATIVA DEL ESTADO DE CAMPECHE
Formato 6a Estado Analítico del Ejercicio del Presupuesto de Egresos Detallado - LDF
Clasificación por Objeto del Gasto (Capítulo y Concepto)
Del 1o. de enero al 31 de diciembre de 2017
(PESOS)

Concepto (c)	Egresos					Subejercicio (e)
	Aprobado (d)	Ampliaciones/ (Reducciones)	Modificado	Devengado	Pagado	
F. Inversión Pública (F=f1+f2+f3)	0.00	52,640,229.92	52,640,229.92	38,683,229.60	36,562,130.14	13,957,000.32
f1) Obra Pública en Bienes de Dominio Público	0.00	52,247,443.16	52,247,443.16	38,290,442.84	36,169,343.38	13,957,000.32
f2) Obra Pública en Bienes Propios	0.00	392,786.76	392,786.76	392,786.76	392,786.76	0.00
f3) Proyectos Productivos y Acciones de Fomento	0.00	0.00	0.00	0.00	0.00	0.00
G. Inversiones Financieras y Otras Provisiones (G=g1+g2+g3+g4+g5+g6+g7)	0.00	0.00	0.00	0.00	0.00	0.00
g1) Inversiones Para el Fomento de Actividades Productivas	0.00	0.00	0.00	0.00	0.00	0.00
g2) Acciones y Participaciones de Capital	0.00	0.00	0.00	0.00	0.00	0.00
g3) Compra de Títulos y Valores	0.00	0.00	0.00	0.00	0.00	0.00
g4) Concesión de Préstamos	0.00	0.00	0.00	0.00	0.00	0.00
g5) Inversiones en Fideicomisos, Mandatos y Otros Análogos Fideicomiso de Desastres Naturales (Informativo)	0.00	0.00	0.00	0.00	0.00	0.00
g6) Otras Inversiones Financieras	0.00	0.00	0.00	0.00	0.00	0.00
g7) Provisiones para Contingencias y Otras Erogaciones Especiales	0.00	0.00	0.00	0.00	0.00	0.00
H. Participaciones y Aportaciones (H=h1+h2+h3)	0.00	0.00	0.00	0.00	0.00	0.00
h1) Participaciones	0.00	0.00	0.00	0.00	0.00	0.00
h2) Aportaciones	0.00	0.00	0.00	0.00	0.00	0.00
h3) Convenios	0.00	0.00	0.00	0.00	0.00	0.00
I. Deuda Pública (I=i1+i2+i3+i4+i5+i6+i7)	0.00	0.00	0.00	0.00	0.00	0.00
i1) Amortización de la Deuda Pública	0.00	0.00	0.00	0.00	0.00	0.00
i2) Intereses de la Deuda Pública	0.00	0.00	0.00	0.00	0.00	0.00
i3) Comisiones de la Deuda Pública	0.00	0.00	0.00	0.00	0.00	0.00
i4) Gastos de la Deuda Pública	0.00	0.00	0.00	0.00	0.00	0.00
i5) Costo por Coberturas	0.00	0.00	0.00	0.00	0.00	0.00
i6) Apoyos Financieros	0.00	0.00	0.00	0.00	0.00	0.00
i7) Adeudos de Ejercicios Fiscales Anteriores (ADEFAS)	0.00	0.00	0.00	0.00	0.00	0.00
II. Gasto Etiquetado (II=A+B+C+D+E+F+G+H+I)	**183,883,569.00**	**222,411,184.94**	**406,294,753.94**	**261,292,743.44**	**218,751,785.93**	**145,002,010.50**
A. Servicios Personales (A=a1+a2+a3+a4+a5+a6+a7)	0.00	0.00	0.00	0.00	0.00	0.00
a1) Remuneraciones al Personal de Carácter Permanente	0.00	0.00	0.00	0.00	0.00	0.00
a2) Remuneraciones al Personal de Carácter Transitorio	0.00	0.00	0.00	0.00	0.00	0.00
a3) Remuneraciones Adicionales y Especiales	0.00	0.00	0.00	0.00	0.00	0.00
a4) Seguridad Social	0.00	0.00	0.00	0.00	0.00	0.00
a5) Otras Prestaciones Sociales y Económicas	0.00	0.00	0.00	0.00	0.00	0.00
a6) Previsiones	0.00	0.00	0.00	0.00	0.00	0.00
a7) Pago de Estímulos a Servidores Públicos	0.00	0.00	0.00	0.00	0.00	0.00
B. Materiales y Suministros (B=b1+b2+b3+b4+b5+b6+b7+b8+b9)	0.00	0.00	0.00	0.00	0.00	0.00
b1) Materiales de Administración, Emisión de Documentos y Artículos Oficiales	0.00	0.00	0.00	0.00	0.00	0.00
b2) Alimentos y Utensilios	0.00	0.00	0.00	0.00	0.00	0.00
b3) Materias Primas y Materiales de Producción y Comercialización	0.00	0.00	0.00	0.00	0.00	0.00
b4) Materiales y Artículos de Construcción y de Reparación	0.00	0.00	0.00	0.00	0.00	0.00
b5) Productos Químicos, Farmacéuticos y de Laboratorio	0.00	0.00	0.00	0.00	0.00	0.00
b6) Combustibles, Lubricantes y Aditivos	0.00	0.00	0.00	0.00	0.00	0.00
b7) Vestuario, Blancos, Prendas de Protección y Artículos Deportivos	0.00	0.00	0.00	0.00	0.00	0.00
b8) Materiales y Suministros Para Seguridad	0.00	0.00	0.00	0.00	0.00	0.00
b9) Herramientas, Refacciones y Accesorios Menores	0.00	0.00	0.00	0.00	0.00	0.00
C. Servicios Generales (C=c1+c2+c3+c4+c5+c6+c7+c8+c9)	0.00	37.12	37.12	37.12	37.12	0.00
c1) Servicios Básicos	0.00	0.00	0.00	0.00	0.00	0.00
c2) Servicios de Arrendamiento	0.00	0.00	0.00	0.00	0.00	0.00
c3) Servicios Profesionales, Científicos, Técnicos y Otros Servicios	0.00	0.00	0.00	0.00	0.00	0.00
c4) Servicios Financieros, Bancarios y Comerciales	0.00	37.12	37.12	37.12	37.12	0.00

CUENTA PÚBLICA 2017
ENTE PÚBLICO: INSTITUTO DE LA INFRAESTRUCTURA FÍSICA EDUCATIVA DEL ESTADO DE CAMPECHE
Formato 6a Estado Analítico del Ejercicio del Presupuesto de Egresos Detallado - LDF
Clasificación por Objeto del Gasto (Capítulo y Concepto)
Del 1o. de enero al 31 de diciembre de 2017
(PESOS)

Concepto (c)	Egresos					Subejercicio (e)
	Aprobado (d)	Ampliaciones/ (Reducciones)	Modificado	Devengado	Pagado	
c5) Servicios de Instalación, Reparación, Mantenimiento y Conservación	0.00	0.00	0.00	0.00	0.00	0.00
c6) Servicios de Comunicación Social y Publicidad	0.00	0.00	0.00	0.00	0.00	0.00
c7) Servicios de Traslado y Viáticos	0.00	0.00	0.00	0.00	0.00	0.00
c8) Servicios Oficiales	0.00	0.00	0.00	0.00	0.00	0.00
c9) Otros Servicios Generales	0.00	0.00	0.00	0.00	0.00	0.00
D. Transferencias, Asignaciones, Subsidios y Otras Ayudas (D=d1+d2+d3+d4+d5+d6+d7+d8+d9)	0.00	0.00	0.00	0.00	0.00	0.00
d1) Transferencias Internas y Asignaciones al Sector Público	0.00	0.00	0.00	0.00	0.00	0.00
d2) Transferencias al Resto del Sector Público	0.00	0.00	0.00	0.00	0.00	0.00
d3) Subsidios y Subvenciones	0.00	0.00	0.00	0.00	0.00	0.00
d4) Ayudas Sociales	0.00	0.00	0.00	0.00	0.00	0.00
d5) Pensiones y Jubilaciones	0.00	0.00	0.00	0.00	0.00	0.00
d6) Transferencias a Fideicomisos, Mandatos y Otros Análogos	0.00	0.00	0.00	0.00	0.00	0.00
d7) Transferencias a la Seguridad Social	0.00	0.00	0.00	0.00	0.00	0.00
d8) Donativos	0.00	0.00	0.00	0.00	0.00	0.00
d9) Transferencias al Exterior	0.00	0.00	0.00	0.00	0.00	0.00
E. Bienes Muebles, Inmuebles e Intangibles (E=e1+e2+e3+e4+e5+e6+e7+e8+e9)	0.00	84,877,011.34	84,877,011.34	57,634,018.11	50,689,168.29	27,242,993.23
e1) Mobiliario y Equipo de Administración	0.00	10,134,014.97	10,134,014.97	8,889,076.65	8,074,638.60	1,244,938.32
e2) Mobiliario y Equipo Educacional y Recreativo	0.00	61,208,261.21	61,208,261.21	37,833,964.20	33,640,342.68	23,374,297.01
e3) Equipo e Instrumental Médico y de Laboratorio	0.00	5,379,542.55	5,379,542.55	5,379,542.55	4,790,926.51	0.00
e4) Vehículos y Equipo de Transporte	0.00	0.00	0.00	0.00	0.00	0.00
e5) Equipo de Defensa y Seguridad	0.00	0.00	0.00	0.00	0.00	0.00
e6) Maquinaria, Otros Equipos y Herramientas	0.00	8,155,192.61	8,155,192.61	5,531,434.71	4,183,260.50	2,623,757.90
e7) Activos Biológicos	0.00	0.00	0.00	0.00	0.00	0.00
e8) Bienes Inmuebles	0.00	0.00	0.00	0.00	0.00	0.00
e9) Activos Intangibles	0.00	0.00	0.00	0.00	0.00	0.00
F. Inversión Pública (F=f1+f2+f3)	183,883,569.00	137,534,136.48	321,417,705.48	203,658,688.21	168,062,580.52	117,759,017.27
f1) Obra Pública en Bienes de Dominio Público	183,883,569.00	137,534,136.48	321,417,705.48	203,658,688.21	168,062,580.52	117,759,017.27
f2) Obra Pública en Bienes Propios	0.00	0.00	0.00	0.00	0.00	0.00
f3) Proyectos Productivos y Acciones de Fomento	0.00	0.00	0.00	0.00	0.00	0.00
G. Inversiones Financieras y Otras Provisiones (G=g1+g2+g3+g4+g5+g6+g7)	0.00	0.00	0.00	0.00	0.00	0.00
g1) Inversiones Para el Fomento de Actividades Productivas	0.00	0.00	0.00	0.00	0.00	0.00
g2) Acciones y Participaciones de Capital	0.00	0.00	0.00	0.00	0.00	0.00
g3) Compra de Títulos y Valores	0.00	0.00	0.00	0.00	0.00	0.00
g4) Concesión de Préstamos	0.00	0.00	0.00	0.00	0.00	0.00
g5) Inversiones en Fideicomisos, Mandatos y Otros Análogos Fideicomiso de Desastres Naturales (Informativo)	0.00	0.00	0.00	0.00	0.00	0.00
g6) Otras Inversiones Financieras	0.00	0.00	0.00	0.00	0.00	0.00
g7) Provisiones para Contingencias y Otras Erogaciones Especiales	0.00	0.00	0.00	0.00	0.00	0.00
H. Participaciones y Aportaciones (H=h1+h2+h3)	0.00	0.00	0.00	0.00	0.00	0.00
h1) Participaciones	0.00	0.00	0.00	0.00	0.00	0.00
h2) Aportaciones	0.00	0.00	0.00	0.00	0.00	0.00
h3) Convenios	0.00	0.00	0.00	0.00	0.00	0.00
I. Deuda Pública (I=i1+i2+i3+i4+i5+i6+i7)	0.00	0.00	0.00	0.00	0.00	0.00
i1) Amortización de la Deuda Pública	0.00	0.00	0.00	0.00	0.00	0.00
i2) Intereses de la Deuda Pública	0.00	0.00	0.00	0.00	0.00	0.00
i3) Comisiones de la Deuda Pública	0.00	0.00	0.00	0.00	0.00	0.00
i4) Gastos de la Deuda Pública	0.00	0.00	0.00	0.00	0.00	0.00
i5) Costo por Coberturas	0.00	0.00	0.00	0.00	0.00	0.00
i6) Apoyos Financieros	0.00	0.00	0.00	0.00	0.00	0.00
i7) Adeudos de Ejercicios Fiscales Anteriores (ADEFAS)	0.00	0.00	0.00	0.00	0.00	0.00

CUENTA PÚBLICA 2017
ENTE PÚBLICO: INSTITUTO DE LA INFRAESTRUCTURA FÍSICA EDUCATIVA DEL ESTADO DE CAMPECHE
Formato 6a Estado Analítico del Ejercicio del Presupuesto de Egresos Detallado - LDF
Clasificación por Objeto del Gasto (Capítulo y Concepto)
Del 1o. de enero al 31 de diciembre de 2017
(PESOS)

Concepto (c)	Egresos					Subejercicio (e)
	Aprobado (d)	Ampliaciones/ (Reducciones)	Modificado	Devengado	Pagado	
III. Total de Egresos (III = I + II)	**202,669,539.00**	**308,974,644.06**	**511,644,183.06**	**348,983,498.20**	**302,682,023.45**	**162,660,684.86**

Autorizó

Arq. Héctor Manuel de Atocha Pérez Rodríguez
Director General

Elaboró

LAE. José Roberto Gómez López
Coordinador Administrativo

05/03/2018 11:01:13 p. m. CNS-33

CUENTA PÚBLICA 2017
ENTE PÚBLICO: INSTITUTO DE LA INFRAESTRUCTURA FÍSICA EDUCATIVA DEL ESTADO DE CAMPECHE
Formato 6b Estado Analítico del Ejercicio del Presupuesto de Egresos Detallado - LDF
Clasificación Administrativa
Del 1o. de enero al 31 de diciembre de 2017
(PESOS)

Concepto (c)	Egresos					Subejercicio (e)
	Aprobado (d)	Ampliaciones/ (Reducciones)	Modificado	Devengado	Pagado	
Gasto No Etiquetado	**18,785,970.00**	**86,563,459.12**	**105,349,429.12**	**87,690,754.76**	**83,930,237.52**	**17,658,674.36**
[1]DIRECCIÓN GENERAL	509,516.45	1,655,377.46	2,164,893.91	1,792,591.70	1,792,591.70	372,302.21
[2]DIRECCIÓN DE PLANEACIÓN, PROGRAMACIÓN Y PRESUPUESTO	799,387.10	82,174,693.29	82,974,080.39	65,987,037.24	62,238,442.26	16,987,043.15
[3]DIRECCIÓN DE CONSTRUCCIÓN, SUPERVISION, Y CONTROL DE OBRAS	457,095.59	623,628.08	1,080,723.67	940,091.37	940,091.37	140,632.30
[4]COORDINACIÓN ADMINISTRATIVA	1,625,410.86	1,326,998.76	2,952,409.62	2,793,712.92	2,781,790.66	158,696.70
[5]NOMINA	15,394,560.00	782,761.53	16,177,321.53	16,177,321.53	16,177,321.53	0.00
Gasto Etiquetado	**183,883,569.00**	**222,411,184.94**	**406,294,753.94**	**261,292,743.44**	**218,751,785.93**	**145,002,010.50**
[1]DIRECCIÓN GENERAL	0.00	0.00	0.00	0.00	0.00	0.00
[2]DIRECCIÓN DE PLANEACIÓN, PROGRAMACIÓN Y PRESUPUESTO	183,883,569.00	222,411,184.94	406,294,753.94	261,292,743.44	218,751,785.93	145,002,010.50
[3]DIRECCIÓN DE CONSTRUCCIÓN, SUPERVISION, Y CONTROL DE OBRAS	0.00	0.00	0.00	0.00	0.00	0.00
[4]COORDINACIÓN ADMINISTRATIVA	0.00	0.00	0.00	0.00	0.00	0.00
[5]NOMINA	0.00	0.00	0.00	0.00	0.00	0.00
Total de Egresos	**202,669,539.00**	**308,974,644.06**	**511,644,183.06**	**348,983,498.20**	**302,682,023.45**	**162,660,684.86**

Autorizó

Arq. Héctor Manuel de Atocha Pérez Rodríguez
Director General

Elaboró

LAE. José Roberto Gómez López
Coordinador Administrativo

CUENTA PÚBLICA 2017
ENTE PÚBLICO: INSTITUTO DE LA INFRAESTRUCTURA FÍSICA EDUCATIVA DEL ESTADO DE CAMPECHE
Formato 6d Estado Analítico del Ejercicio del Presupuesto de Egresos Detallado - LDF
Clasificación de Servicios Personales por Categoría
Del 1o. de enero al 31 de diciembre de 2017
(PESOS)

Concepto (c)	Egresos					Subejercicio (e)
	Aprobado (d)	Ampliaciones/ (Reducciones)	Modificado	Devengado	Pagado	
I. Gasto No Etiquetado (I=A+B+C+D+E+F)	**16,179,804.00**	**400,929.19**	**16,580,733.19**	**16,580,733.19**	**16,580,733.19**	**0.00**
A. Personal Administrativo y de Servicio Público	16,179,804.00	400,929.19	16,580,733.19	16,580,733.19	16,580,733.19	0.00
B. Magisterio	0.00	0.00	0.00	0.00	0.00	0.00
C. Servicios de Salud (C=c1+c2)	0.00	0.00	0.00	0.00	0.00	0.00
c1) Personal Administrativo	0.00	0.00	0.00	0.00	0.00	0.00
c2) Personal Médico, Paramédico y afín	0.00	0.00	0.00	0.00	0.00	0.00
D. Seguridad Pública	0.00	0.00	0.00	0.00	0.00	0.00
E. Gastos asociados a la implementación de nuevas leyes federales o reformas a las mismas (E = e1 + e2)	0.00	0.00	0.00	0.00	0.00	0.00
e1) Nombre del Programa o Ley 1	0.00	0.00	0.00	0.00	0.00	0.00
e2) Nombre del Programa o Ley 2	0.00	0.00	0.00	0.00	0.00	0.00
F. Sentencias laborales definitivas	0.00	0.00	0.00	0.00	0.00	0.00
II. Gasto Etiquetado (II=A+B+C+D+E+F)	**0.00**	**0.00**	**0.00**	**0.00**	**0.00**	**0.00**
A. Personal Administrativo y de Servicio Público	0.00	0.00	0.00	0.00	0.00	0.00
B. Magisterio	0.00	0.00	0.00	0.00	0.00	0.00
C. Servicios de Salud (C=c1+c2)	0.00	0.00	0.00	0.00	0.00	0.00
c1) Personal Administrativo	0.00	0.00	0.00	0.00	0.00	0.00
c2) Personal Médico, Paramédico y afín	0.00	0.00	0.00	0.00	0.00	0.00
D. Seguridad Pública	0.00	0.00	0.00	0.00	0.00	0.00
E. Gastos asociados a la implementación de nuevas leyes federales o reformas a las mismas (E = e1 + e2)	0.00	0.00	0.00	0.00	0.00	0.00
e1) Nombre del Programa o Ley 1	0.00	0.00	0.00	0.00	0.00	0.00
e2) Nombre del Programa o Ley 2	0.00	0.00	0.00	0.00	0.00	0.00
F. Sentencias laborales definitivas	0.00	0.00	0.00	0.00	0.00	0.00
III. Total del Gasto en Servicios Personales (III = I + II)	**16,179,804.00**	**400,929.19**	**16,580,733.19**	**16,580,733.19**	**16,580,733.19**	**0.00**

Autorizó

Arq. Héctor Manuel de Atocha Pérez Rodríguez
Director General

Elaboró

LAE. José Roberto Gómez López
Coordinador Administrativo

CUENTA PÚBLICA 2017
ENTE PÚBLICO: INSTITUTO DE LA INFRAESTRUCTURA FÍSICA EDUCATIVA DEL ESTADO DE CAMPECHE
Formato 6c Estado Analítico del Ejercicio del Presupuesto de Egresos Detallado - LDF
Clasificación Funcional (Finalidad y Función)
Del 1o. de enero al 31 de diciembre de 2017
(PESOS)

Concepto (c)	Egresos					Subejercicio (e)
	Aprobado (d)	Ampliaciones/ (Reducciones)	Modificado	Devengado	Pagado	
I. Gasto No Etiquetado (I=A+B+C+D)	**18,785,970.00**	**86,563,459.12**	**105,349,429.12**	**87,690,754.76**	**83,930,237.52**	**17,658,674.36**
A. Gobierno (A=a1+a2+a3+a4+a5+a6+a7+a8)	**0.00**	**0.00**	**0.00**	**0.00**	**0.00**	**0.00**
a1) Legislación	0.00	0.00	0.00	0.00	0.00	0.00
a2) Justicia	0.00	0.00	0.00	0.00	0.00	0.00
a3) Coordinación de la Política de Gobierno	0.00	0.00	0.00	0.00	0.00	0.00
a4) Relaciones Exteriores	0.00	0.00	0.00	0.00	0.00	0.00
a5) Asuntos Financieros y Hacendarios	0.00	0.00	0.00	0.00	0.00	0.00
a6) Seguridad Nacional	0.00	0.00	0.00	0.00	0.00	0.00
a7) Asuntos de Orden Público y de Seguridad Interior	0.00	0.00	0.00	0.00	0.00	0.00
a8) Otros Servicios Generales	0.00	0.00	0.00	0.00	0.00	0.00
B. Desarrollo Social (B=b1+b2+b3+b4+b5+b6+b7)	**18,785,970.00**	**86,563,459.12**	**105,349,429.12**	**87,690,754.76**	**83,930,237.52**	**17,658,674.36**
b1) Protección Ambiental	0.00	0.00	0.00	0.00	0.00	0.00
b2) Vivienda y Servicios a la Comunidad	0.00	0.00	0.00	0.00	0.00	0.00
b3) Salud	0.00	0.00	0.00	0.00	0.00	0.00
b4) Recreación, Cultura y Otras Manifestaciones Sociales	0.00	0.00	0.00	0.00	0.00	0.00
b5) Educación	18,785,970.00	86,563,459.12	105,349,429.12	87,690,754.76	83,930,237.52	17,658,674.36
b6) Protección Social	0.00	0.00	0.00	0.00	0.00	0.00
b7) Otros Asuntos Sociales	0.00	0.00	0.00	0.00	0.00	0.00
C. Desarrollo Económico (C=c1+c2+c3+c4+c5+c6+c7+c8+c9)	**0.00**	**0.00**	**0.00**	**0.00**	**0.00**	**0.00**
c1) Asuntos Económicos, Comerciales y Laborales en General	0.00	0.00	0.00	0.00	0.00	0.00
c2) Agropecuaria, Silvicultura, Pesca y Caza	0.00	0.00	0.00	0.00	0.00	0.00
c3) Combustibles y Energía	0.00	0.00	0.00	0.00	0.00	0.00
c4) Minería, Manufacturas y Construcción	0.00	0.00	0.00	0.00	0.00	0.00
c5) Transporte	0.00	0.00	0.00	0.00	0.00	0.00
c6) Comunicaciones	0.00	0.00	0.00	0.00	0.00	0.00
c7) Turismo	0.00	0.00	0.00	0.00	0.00	0.00
c8) Ciencia, Tecnología e Innovación	0.00	0.00	0.00	0.00	0.00	0.00
c9) Otras Industrias y Otros Asuntos Económicos	0.00	0.00	0.00	0.00	0.00	0.00
D. Otras No Clasificadas en Funciones Anteriores (D=d1+d2+d3+d4)	**0.00**	**0.00**	**0.00**	**0.00**	**0.00**	**0.00**
d1) Transacciones de la Deuda Publica / Costo Financiero de la Deuda	0.00	0.00	0.00	0.00	0.00	0.00
d2) Transferencias, Participaciones y Aportaciones Entre Diferentes Niveles y Ordenes de Gobierno	0.00	0.00	0.00	0.00	0.00	0.00
d3) Saneamiento del Sistema Financiero	0.00	0.00	0.00	0.00	0.00	0.00
d4) Adeudos de Ejercicios Fiscales Anteriores	0.00	0.00	0.00	0.00	0.00	0.00
II. Gasto Etiquetado (II=A+B+C+D)	**183,883,569.00**	**222,411,184.94**	**406,294,753.94**	**261,292,743.44**	**218,751,785.93**	**145,002,010.50**
A. Gobierno (A=a1+a2+a3+a4+a5+a6+a7+a8)	**0.00**	**0.00**	**0.00**	**0.00**	**0.00**	**0.00**
a1) Legislación	0.00	0.00	0.00	0.00	0.00	0.00
a2) Justicia	0.00	0.00	0.00	0.00	0.00	0.00
a3) Coordinación de la Política de Gobierno	0.00	0.00	0.00	0.00	0.00	0.00
a4) Relaciones Exteriores	0.00	0.00	0.00	0.00	0.00	0.00
a5) Asuntos Financieros y Hacendarios	0.00	0.00	0.00	0.00	0.00	0.00
a6) Seguridad Nacional	0.00	0.00	0.00	0.00	0.00	0.00
a7) Asuntos de Orden Público y de Seguridad Interior	0.00	0.00	0.00	0.00	0.00	0.00
a8) Otros Servicios Generales	0.00	0.00	0.00	0.00	0.00	0.00
B. Desarrollo Social (B=b1+b2+b3+b4+b5+b6+b7)	**183,883,569.00**	**222,411,184.94**	**406,294,753.94**	**261,292,743.44**	**218,751,785.93**	**145,002,010.50**
b1) Protección Ambiental	0.00	0.00	0.00	0.00	0.00	0.00
b2) Vivienda y Servicios a la Comunidad	0.00	0.00	0.00	0.00	0.00	0.00
b3) Salud	0.00	0.00	0.00	0.00	0.00	0.00
b4) Recreación, Cultura y Otras Manifestaciones Sociales	0.00	0.00	0.00	0.00	0.00	0.00
b5) Educación	183,883,569.00	222,411,184.94	406,294,753.94	261,292,743.44	218,751,785.93	145,002,010.50
b6) Protección Social	0.00	0.00	0.00	0.00	0.00	0.00
b7) Otros Asuntos Sociales	0.00	0.00	0.00	0.00	0.00	0.00
C. Desarrollo Económico (C=c1+c2+c3+c4+c5+c6+c7+c8+c9)	**0.00**	**0.00**	**0.00**	**0.00**	**0.00**	**0.00**
c1) Asuntos Económicos, Comerciales y Laborales en General	0.00	0.00	0.00	0.00	0.00	0.00

CUENTA PÚBLICA 2017
ENTE PÚBLICO: INSTITUTO DE LA INFRAESTRUCTURA FÍSICA EDUCATIVA DEL ESTADO DE CAMPECHE
Formato 6c Estado Analítico del Ejercicio del Presupuesto de Egresos Detallado - LDF
Clasificación Funcional (Finalidad y Función)
Del 1o. de enero al 31 de diciembre de 2017
(PESOS)

Concepto (c)	Egresos					Subejercicio (e)
	Aprobado (d)	Ampliaciones/ (Reducciones)	Modificado	Devengado	Pagado	
c2) Agropecuaria, Silvicultura, Pesca y Caza	0.00	0.00	0.00	0.00	0.00	0.00
c3) Combustibles y Energía	0.00	0.00	0.00	0.00	0.00	0.00
c4) Minería, Manufacturas y Construcción	0.00	0.00	0.00	0.00	0.00	0.00
c5) Transporte	0.00	0.00	0.00	0.00	0.00	0.00
c6) Comunicaciones	0.00	0.00	0.00	0.00	0.00	0.00
c7) Turismo	0.00	0.00	0.00	0.00	0.00	0.00
c8) Ciencia, Tecnología e Innovación	0.00	0.00	0.00	0.00	0.00	0.00
c9) Otras Industrias y Otros Asuntos Económicos	0.00	0.00	0.00	0.00	0.00	0.00
D. Otras No Clasificadas en Funciones Anteriores (D=d1+d2+d3+d4)	**0.00**	**0.00**	**0.00**	**0.00**	**0.00**	**0.00**
d1) Transacciones de la Deuda Publica / Costo Financiero de la Deuda	0.00	0.00	0.00	0.00	0.00	0.00
d2) Transferencias, Participaciones y Aportaciones Entre Diferentes Niveles y Ordenes de Gobierno	0.00	0.00	0.00	0.00	0.00	0.00
d3) Saneamiento del Sistema Financiero	0.00	0.00	0.00	0.00	0.00	0.00
d4) Adeudos de Ejercicios Fiscales Anteriores	0.00	0.00	0.00	0.00	0.00	0.00
III. Total de Egresos (III = I + II)	**202,669,539.00**	**308,974,644.06**	**511,644,183.06**	**348,983,498.20**	**302,682,023.45**	**162,660,684.86**

Autorizó

Arq. Héctor Manuel de Atocha Pérez Rodríguez
Director General

Elaboró

LAE. José Roberto Gómez López
Coordinador Administrativo

05/03/2018 11:01:40 p. m.

INSTITUTO DE LA INFRAESTRUCTURA FISICA EDUCATIVA DEL ESTADO DE CAMPECHE
Guia de Cumplimiento de la Ley de Disciplina Financiera de las Entidades Federativas y Municipios
Del 1 de enero al 31 de diciembre de 2017

Indicadores de Observancia (c)	Implementación				Resultado		Fundamento (h)	Comentarios (i)
	SI		NO					
		Mecanismo de Verificación (d)		Fecha estimada de cumplimiento (e)	Monto o valor (f)	Unidad (pesos/porcentaje) (g)		
INDICADORES PRESUPUESTARIOS								
A. INDICADORES CUANTITATIVOS								
1 Balance Presupuestario Sostenible (j)								
a. Propuesto	SI	Iniciativa de Ley de Ingresos y Proyecto de Presupuesto de Egresos				pesos	Art. 6 y 19 de la LDF	
b. Aprobado	SI	Ley de Ingresos y Presupuesto de Egresos				pesos	Art. 6 y 19 de la LDF	
c. Ejercido	SI	Cuenta Pública / Formato 4 LDF				pesos	Art. 6 y 19 de la LDF	
2 Balance Presupuestario de Recursos Disponibles Sostenible (k)								
a. Propuesto	SI	Iniciativa de Ley de Ingresos y Proyecto de Presupuesto de Egresos				pesos	Art. 6 y 19 de la LDF	
b. Aprobado	SI	Ley de Ingresos y Presupuesto de Egresos				pesos	Art. 6 y 19 de la LDF	
c. Ejercido	SI	Cuenta Pública / Formato 4 LDF				pesos	Art. 6 y 19 de la LDF	
3 Financiamiento Neto dentro del Techo de Financiamiento Neto (l)								
a. Propuesto	SI	Iniciativa de Ley de Ingresos				pesos	Art. 6, 19 y 46 de la LDF	
b. Aprobado	SI	Ley de Ingresos				pesos	Art. 6, 19 y 46 de la LDF	
c. Ejercido	SI	Cuenta Pública / Formato 4 LDF				pesos	Art. 6, 19 y 46 de la LDF	
4 Recursos destinados a la atención de desastres naturales								
a. Asignación al fideicomiso para desastres naturales (m)								
a.1 Aprobado		Reporte Trim. Formato 6 a)				pesos	Art. 9 de la LDF	NO APLICA
a.2 Pagado		Cuenta Pública / Formato 6 a)				pesos	Art. 9 de la LDF	NO APLICA
b. Aportación promedio realizada por la Entidad Federativa durante los 5 ejercicios previos, para infraestructura dañada por desastres naturales (n)		Autorizaciones de recursos aprobados por el FONDEN				pesos	Art. 9 de la LDF	NO APLICA
c. Saldo del fideicomiso para desastres naturales (o)		Cuenta Pública / Auxiliar de Cuentas				pesos	Art. 9 de la LDF	NO APLICA
d. Costo promedio de los últimos 5 ejercicios de la reconstrucción de infraestructura dañada por desastres naturales (p)		Autorizaciones de recursos aprobados por el FONDEN				pesos	Art. 9 de la LDF	NO APLICA
5 Techo para servicios personales (q)								
a. Asignación en el Presupuesto de Egresos	SI	Reporte Trim. Formato 6 d)				pesos	Art. 10 y 21 de la LDF	
b. Ejercido	SI	Reporte Trim. Formato 6 d)				pesos	Art. 13 fracc. V y 21 de la LDF	
6 Previsiones de gasto para compromisos de pago derivados de APPs (r)								
a. Asignación en el Presupuesto de Egresos	SI	Presupuesto de Egresos				pesos	Art. 11 y 21 de la LDF	
7 Techo de ADEFAS para el ejercicio fiscal (s)								
a. Propuesto	SI	Proyecto de Presupuesto de Egresos				pesos	Art. 12 y 20 de la LDF	
b. Aprobado	SI	Reporte Trim. Formato 6 a)				pesos	Art. 12 y 20 de la LDF	
c. Ejercido	SI	Cuenta Pública / Formato 6 a)				pesos	Art. 12 y 20 de la LDF	
B. INDICADORES CUALITATIVOS								
1 Iniciativa de Ley de Ingresos y Proyecto de Presupuesto de Egresos								
a. Objetivos anuales, estrategias y metas para el ejercicio fiscal (t)	SI	Iniciativa de Ley de Ingresos y Proyecto de Presupuesto de Egresos					Art. 5 y 18 de la LDF	
b. Proyecciones de ejercicios posteriores (u)	SI	Iniciativa de Ley de Ingresos y Proyecto de Presupuesto de Egresos / Formatos 7 a) y b)					Art. 5 y 18 de la LDF	
c. Descripción de riesgos relevantes y propuestas de acción para enfrentarlos (v)	SI	Iniciativa de Ley de Ingresos y Proyecto de Presupuesto de Egresos					Art. 5 y 18 de la LDF	
d. Resultados de ejercicios fiscales anteriores y el ejercicio fiscal en cuestión (w)	SI	Iniciativa de Ley de Ingresos y Proyecto de Presupuesto de Egresos / Formatos 7 c) y d)					Art. 5 y 18 de la LDF	
e. Estudio actuarial de las pensiones de sus trabajadores (x)	SI	Proyecto de Presupuesto de Egresos / Formato 8					Art. 5 y 18 de la LDF	
2 Balance Presupuestario de Recursos Disponibles, en caso de ser negativo								
a. Razones excepcionales que justifican el Balance Presupuestario de Recursos Disponibles negativo (y)	SI	Iniciativa de Ley de Ingresos o Proyecto de Presupuesto de Egresos					Art. 6 y 19 de la LDF	
b. Fuente de recursos para cubrir el Balance Presupuestario de Recursos Disponibles negativo (z)	SI	Iniciativa de Ley de Ingresos o Proyecto de Presupuesto de Egresos					Art. 6 y 19 de la LDF	
c. Número de ejercicios fiscales y acciones necesarias para cubrir el Balance Presupuestario de Recursos Disponibles negativo (aa)	SI	Iniciativa de Ley de Ingresos o Proyecto de Presupuesto de Egresos					Art. 6 y 19 de la LDF	
d. Informes Trimestrales sobre el avance de las acciones para recuperar el Balance Presupuestario de Recursos Disponibles (bb)	SI	Reporte Trim. y Cuenta Pública					Art. 6 y 19 de la LDF	
3 ...s Personales								
a. Remuneraciones de los servidores públicos (cc)	S	Proyecto de Presupuesto					Art. 10 y 21 de la LDF	
b. Previsiones salariales y económicas para cubrir incrementos salariales, creación de plazas y otros (dd)	S	Proyecto de Presupuesto					Art. 10 y 21 de la LDF	
INDICADORES DEL EJERCICIO PRESUPUESTARIO								
A. INDICADORES CUANTITATIVOS								
1 Ingresos Excedentes derivados de Ingresos de Libre Disposición								
a. Monto de Ingresos Excedentes derivados de ILD (ee)	SI	Cuenta Pública / Formato 5				pesos	Art. 14 y 21 de la LDF	
b. Monto de Ingresos Excedentes derivados de ILD destinados al fin del A.14, fracción I de la LDF (ff)	SI	Cuenta Pública				pesos	Art. 14 y 21 de la LDF	
c. Monto de Ingresos Excedentes derivados de ILD destinados al fin del A.14, fracción II, a) de la LDF (gg)	SI	Cuenta Pública				pesos	Art. 14 y 21 de la LDF	
d. Monto de Ingresos Excedentes derivados de ILD destinados al fin del A.14, fracción II, b) de la LDF (hh)	SI	Cuenta Pública				pesos	Art. 14 y 21 de la LDF	
e. Monto de Ingresos Excedentes derivados de ILD destinados al fin del artículo noveno transitorio de la LDF (ii)	SI					pesos	Art. Noveno Transitorio de la LDF	
B. INDICADORES CUALITATIVOS								
1 Análisis Costo-Beneficio para programas o proyectos de inversión mayores a 10 millones de UDIS (jj)	SI	Página de internet de la Secretaría de Finanzas o Tesorería Municipal					Art. 13 frac. III y 21 de la LDF	
2 Análisis de conveniencia y análisis de transferencia de riesgos de los proyectos APPs (kk)	SI	Página de internet de la Secretaría de Finanzas o Tesorería Municipal					Art. 13 frac. III y 21 de la LDF	
3 Identificación de población objetivo, destino y temporalidad de subsidios (ll)	SI	Página de internet de la Secretaría de Finanzas o Tesorería Municipal					Art. 13 frac. VII y 21 de la LDF	
INDICADORES DE DEUDA PÚBLICA								
A. INDICADORES CUANTITATIVOS								
1 Obligaciones a Corto Plazo								
a. Límite de Obligaciones a Corto Plazo (mm)	SI					pesos	Art. 30 frac. I de la LDF	
b. Obligaciones a Corto Plazo (nn)	SI					pesos	Art. 30 frac. I de la LDF	

INSTITUTO DE LA INFRAESTRUCTURA FISICA EDUCATIVA DEL ESTADO DE CAMPECHE
Guía de Cumplimiento de la Ley de Disciplina Financiera de las Entidades Federativas y Municipios
Del 1 de enero al 31 de diciembre de 2017

Indicadores de Obeervancia (c)	Implementación			Resultado		Fundamento (h)	Comentarios (i)
	SI		NO				
		Mecanismo de Verificación (d)	Fecha estimada de cumplimiento (e)	Monto o valor (f)	Unidad (pesos/porcentaje) (g)		
INDICADORES PRESUPUESTARIOS							

Autorizó

Arq. Héctor Manuel de Atocha Pérez Rodríguez
Director General

Elaboró

Lic. José Roberto Gómez López
Coodinador Administrativo