GOBIERNO DEL ESTADO DE CAMPECHE



CUENTA PÚBLICA 2017

TOMO VI: SECTOR PARAESTATAL

SECCIÓN 4 DE 11

GOBIERNO DEL ESTADO DE CAMPECHE



CUENTA PÚBLICA 2017

TOMO VI. SECTOR PARAESTATAL

SECCIÓN 4 DE 11

ENTIDADES PARAESTATALES Y FIDEICOMOSOS NO EMPRESARIALES Y NO FINANCIERAS

12. UNIVERSIDAD TECNOLÓGICA DE CALAKMUL (UTCALAKMUL)

13. UNIVERSIDAD AUTÓNOMA DE CAMPECHE (UAC)

14. UNIVERSIDAD AUTÓNOMA DE CARMEN (UNACAR)

GOBIERNO DEL ESTADO DE CAMPECHE



12. INSTITUTO TECNOLÓGICO DE CALAKMUL (UTCALAKMUL)

INTRODUCCIÓN

- Misión

La Universidad Tecnológica de Calakmul tiene como misión formar capital humano de alta calidad, preparando Técnicos Superior Universitarios y ofreciendo capacitación para el trabajo mediante un modelo educativo de vanguardia, que incidan en las personas hasta moldear líderes con valores éticos, estéticos y económicos, con carácter crítico y reflexivo, que haciendo uso del estado del arte del conocimiento, investigación y transferencia tecnológica, promueven el desarrollo sostenido y sustentable del entorno, en una sociedad de clase mundial, propiciando el crecimiento económico y social de Calakmul, Campeche y México.

- Visión

Posicionar la Universidad Tecnológica de Calakmul como primera opción para formación de educación superior tecnológica mediante la formación de líderes, con espíritu emprendedor, ampliamente competitivos a nivel internacional y convencidos de la necesidad del crecimiento y desarrollo sustentable de Calakmul, Campeche y México.

CUENTA PÚBLICA 2017
UNIVERSIDAD TECNOLÓGICA DE CALAKMUL

SECRETARÍA DE FINANZAS
SUBSECRETARÍA DE PROGRAMACIÓN Y PRESUPUESTO
DIRECCIÓN DE PRESUPUESTO

SEFIN

PROGRAMA OPERATIVO ANUAL 2017 POR UNIDAD ADMINISTRATIVA Y PROGRAMA

IDENTIFICACIÓN DEL PROGRAMA PRESUPUESTARIO

RAMO	28 ORGANISMOS PÚBLICOS DESCENTRALIZADOS
UNIDAD PRESUPUESTAL	12 UNIVERSIDAD TECNOLÓGICA DE CALAKMUL
PROGRAMA	107 EDUCACIÓN SUPERIOR TECNOLÓGICA EN EL ESTADO DE CAMPECHE
EJE ESTRATEGICO	3 APROVECHAMIENTO DE LA RIQUEZA
TIPO DE PROGRAMA	OPERATIVO

ORIGEN DE LOS RECURSOS

ESTATAL	3,184,629
FEDERAL	0
OTROS	0
MONTO TOTAL	3,184,629

PROGRAMACIÓN ANUAL

COMPONENTES	ACTIVIDADES	COSTO	CALENDARIZACIÓN FINANCIERA				METAS			CALENDARIZACIÓN DE METAS (Unidades de Medida)				OBSERVACIONES
		Pesos	ENE-MAR	ABR-JUN	JUL-SEP	OCT-DIC	U de M	Acumulable	Cant.	ENE-MAR	ABR-JUN	JUL-SEP	OCT-DIC	
0266 SERVICIO EDUCATIVO INTEGRAL Y DE CALIDAD PROPORCIONADO	0761 IMPLEMENTACIÓN DE MECANISMOS QUE PERMITAN EL ACCESO, PERMANENCIA Y CONCLUSIÓN DE LOS ESTUDIANTES DE EDUCACIÓN SUPERIOR	634,577	256,154	126,141	126,141	126,141	ALUMNO	NO	150	150	150	150	150	
	0764 FORTALECIMIENTO DE LA PLANTA DOCENTE Y ADMINISTRATIVA	1,666,201	439,014	409,053	409,062	409,072	DOCENTE	NO	24	0	0	24	24	
	0765 PARTICIPAR EN EVENTOS QUE PROMUEVEN EL DESARROLLO DE DIVERSAS HABILIDADES QUE PERMITAN DE DIVERSAS HABILIDADES QUE PERMITAN COADYUVAR A LA FORMACIÓN INTEGRAL DEL ALUMNO	243,353	60,842	60,837	60,837	60,837	EVENTO	SI	95	0	30	40	25	
	0050 ACTIVIDADES EN BENEFICIO DE LAS PERSONAS CON DISCAPACIDAD	50,000	15,000	10,000	10,000	15,000	ACTIVIDAD	NO	5	5	0	0	0	
	TOTAL COMPONENTE:	2,594,131	771,010	606,031	606,040	611,050								
0267 VINCULACIÓN INSTITUCIONAL CON DIVERSOS SECTORES PRODUCTIVOS REALIZADO	0766 REALIZACIÓN DE ACTIVIDADES QUE VINCULEN A LA INSTITUCIÓN CON EL SECTOR PÚBLICO, PRIVADO Y SOCIAL	197,904	49,485	49,473	49,473	49,473	ACTIVIDAD	SI	10	5	0	5	0	
	0767 REALIZACIÓN DEL SERVICIO SOCIAL, RESIDENCIAS PROFESIONALES Y PRÁCTICAS PROFESIONALES QUE PERMITAN AL ALUMNO APLICAR SUS COMPETENCIAS EN LOS DIVERSOS SECTORES	326,626	81,664	81,654	81,654	81,654	ALUMNO	NO	50	0	50	0	0	
	0768 DESARROLLO DE PROYECTOS EMPRENDEDORES Y DE INVESTIGACIÓN QUE PERMITAN CONTRIBUIR AL CRECIMIENTO DEL SECTOR PRODUCTIVO	65,968	16,495	16,491	16,491	16,491	PROYECTO	SI	4	0	2	2	0	
	TOTAL COMPONENTE:	590,498	147,644	147,618	147,618	147,618								
	TOTAL PROGRAMA:	3,184,629	918,654	753,649	753,658	758,668								

CUENTA PÚBLICA 2017
UNIVERSIDAD TECNOLÓGICA DE CALAKMUL

SECRETARÍA DE FINANZAS
SUBSECRETARÍA DE PROGRAMACIÓN Y PRESUPUESTO
DIRECCIÓN DE PRESUPUESTO

SEFIN

PRESUPUESTO ASIGNADO POR CAPITULO

CAPÍTULO	COSTO ANUAL	ENE-MAR	ABR-JUN	JUL-SEP	OCT-DIC
4000	3,184,629	918,654	753,649	753,658	758,668
MONTO TOTAL	**3,184,629**	**918,654**	**753,649**	**753,658**	**758,668**

BENEFICIARIOS

COMPONENTE	TIPO BENEFICIARIO	POBLACIÓN OBJETIVO	META ANUAL	SEXO	
				HOMBRE	MUJER
0266 SERVICIO EDUCATIVO INTEGRAL Y DE CALIDAD PROPORCIONADO	ALUMNOS	365	150	75	75
0267 VINCULACIÓN INSTITUCIONAL CON DIVERSOS SECTORES PRODUCTIVOS REALIZADO	ALUMNOS	365	150	75	75
0266 SERVICIO EDUCATIVO INTEGRAL Y DE CALIDAD PROPORCIONADO	PERSONAS CON CAPACIDADES DIFERENTES	50	30	15	15

ACTIVIDADES ACADÉMICAS

VISITA AL CENTRO ECOTURÍSTICO: EL HORMIGUERO, CALAKMUL, CAMPECHE



Los alumnos de la Universidad Tecnológica de Calakmul de 2do cuatrimestre, T.S.U. en Turismo realizaron un viaje de prácticas a "El Hormiguero" en el Municipio de Calakmul, como parte de sus actividades en la asignatura de Mercadotecnia.

Esta actividad tuvo como objetivo que los alumnos conozcan la oferta turística del municipio de Calakmul, quienes tuvieron la oportunidad de hacer ciclismo de montaña, turismo rural, senderismo, observación de aves, culminando con la visita a la "Cueva del Mono" y al sitio arqueológico "El Hormiguero".

PRESENTACIÓN DE PROYECTOS DE LOS ALUMNOS DEL SEGUNDO CUATRIMESTRE EN ADMINISTRACIÓN



Los alumnos de la Universidad Tecnológica de Calakmul presentaron sus proyectos en desarrollo, mismos que han estado trabajando en la Asignatura de Mercadotecnia, con el docente José del Carmen Contreras. A la presentación y degustación de sus productos en desarrollo asistió el rector y el subdirector de División Académica.

Los proyectos presentados fueron: Helado de chaya y helado de aguacate "CRYSTAL ICE"; Pizzas "Las Chicas", pimienta molida "PIGOR", aguas naturales "AGÜI" y pasteles "EL DISEÑO".

El rector los felicitó y los motivó a proseguir en la línea del emprendedurismo y la maduración de cada proceso productivo artesanal para obtener resultados de mayor impacto.

PRESENTACIÓN DE PROYECTOS FINALES



En el marco del 2do aniversario de la Universidad Tecnológica de Calakmul, los alumnos realizaron una presentación de proyectos finales, donde expusieron sus ideas innovadoras de emprendedurismo para su desarrollo profesional. Posteriormente el rector, el Mtro. Hector Martín Pinto Barredo hizo entrega de Certificados de Cambridge a los participantes en el curso TKT, y entregó diplomas a los expositores de los proyectos presentados; también hizo reconocimiento del proyecto "Apicosméticos" ganador en CONNIES 2016. Al evento asistieron autoridades locales, así como los directores del CBTF y del COBACAM plantel 14, así como sus respectivos alumnos.

ACTIVIDADES CULTURALES Y DEPORTIVAS

CONCURSO DE "CHICO Y CHICA UT CALAKMUL 2017"

En las Instalaciones de la Universidad Tecnológica de Calakmul, se llevó a cabo la elección de CHICO Y CHICA UTCALAKMUL 2017. El evento constó de tres etapas: traje casual, traje de noche y baile en pareja. Fue una competencia muy cerrada, donde los jóvenes universitarios demostraron su creatividad y algarabía.

Después de una difícil deliberación del jurado, se seleccionó e impulso la banda de "Miss Simpatía" a la alumna Dulce Valeria Luna Murillo, y "Miss Elegancia" a Imelda Cortés Zarate. Finalmente, los merecedores de las bandas de "CHICO Y CHICA UT CALAKMUL 2017" fueron Víctor Córdova Jiménez y Dulce Valeria Luna Murillo, respectivamente, mismos que fueron impuestas por la Srita. Jéssica Barragán Valenzuela, "Linda Campechana, 2016" y el Mtro. Héctor Martín Pinto Barredo, Rector de la Universidad Tecnológica de Calakmul.





REUNIÓN DEL ENCUENTRO REGIONAL DEPORTIVO Y CULTURAL 2017



Los coordinadores deportivos tuvieron su reunión en la Universidad Metropolitana, el sábado 20 de enero en Mérida, Yucatán, para leer los reglamentos y hacer el sorteo de participantes para el Encuentro Regional Deportivo y Cultural 2017.

PARTICIPACIÓN EN EL ENCUENTRO REGIONAL ERDCUT 2017



La Universidad Tecnológica de Calakmul participó en el Encuentro Regional Deportivo y Cultural de Universidades Tecnológicas 2017 que se llevó a cabo en la Cd. de Cancún Quintana Roo, con la participación de las UT de la región, UTChetumal, UTCAM, UTCAN, UTPoniente, UT Tabasco, UT Sureste de Veracruz, UT Rivera Maya, UT Metropolitana.

La Universidad Tecnológica de Calakmul, participó en Futbol Soccer Varonil, Futbol 7 Femenil y Basquetbol varonil.



PROMOCIÓN EN NICOLÁS BRAVO

La Universidad Tecnológica de Calakmul, asistió a la Expo Feria Educativa orientada a los jóvenes que egresarán del COBAQROO Nicolás Bravo. Por parte de la Universidad estuvo el rector acompañado del personal administrativo y alumnos de la Universidad.





REUNIÓN CON EL COLECTIVO DE ORGANIZACIONES DE LA SOCIEDAD CIVIL DEL MUNICIPIO DE CALAKMUL CAMPECHE

La Universidad Tecnológica de Calakmul, está generando vinculaciones con las ONGs que trabajan en el municipio de Calakmul. El rector de la Universidad, el Mtro Héctor Martín Pinto Barredo, acompañado de la Lic. Anette Charles Nava, Subdirectora de Vinculación, Planeación y Evaluación; la C.P. Irlanda Fierros Bojórquez, Subdirectora Administrativa, y el Subdirector de División Académica, el Mtro. Ricardo Gómez Ku. El tema principal fue las Estadías Profesionales, proceso académico que los alumnos de 6to Cuatrimestre de la UTCalakmul realizarán a partir del mes de mayo próximo.





REUNIÓN DE TRABAJO CON GIZ

El Rector de la Universidad Tecnológica de Calakmul, el Mtro. Héctor Martín Pinto Barredo se reunió con el personal de la Agencia de Cooperación Alemana para el desarrollo sustentable GIZ, conformado por el Lic. Jorge Uribe, Asesor Principal del Programa Selva Maya; Lic. Ruben Araujo y la Lic. Carolina Hernández, asesores técnicos del Programa Selva Maya y la Lic. Charlotta Sippel Consultora de Monitoreo de Conflictos.

Durante la reunión se tomaron puntos de iniciativas conjuntas, como un seguimiento a las vinculaciones antes realizadas para beneficio y desarrollo del municipio de Calakmul.



TALLER VOCACIONAL UT CALAKMUL

La Universidad Tecnológica de Calakmul organizó un Taller Vocacional dirigido para los jóvenes del COBACAM plantel #14 y el CBTF de Zoh Laguna.
Se realizaron actividades de desarrollo humano organizado con los mismos estudiantes de la UTCalakmul en conjunto con la Jefa de Servicios al Estudiante.
Alumnos del sexto cuatrimestre de la UT les expusieron experiencias exitosas en la carrera y organizaron un recorrido por las instalaciones del edificio.





EXAMEN DIAGNÓSTICO DE ADMISIÓN 2017 EN LA UTCALAKMUL

La Universidad Tecnológica de Calakmul, tuvo la aplicación del examen diagnóstico para la admisión del nuevo que empezará en agosto 2017. El rector dio palabras de bienvenida a los jóvenes que desean seguir alcanzando nuevas metas.

Los aspirantes fueron evaluados para las carreras de T.S.U. en Turismo, área de desarrollo de productos alternativos y T.S.U. en Administración, área de evaluación de proyectos.



ACTIVIDADES CONMEMORATIVAS AL DÍA DEL TSU

En la Universidad Tecnológica de Calakmul se realizó un homenaje conmemorativo al día del Técnico Superior Universitario el 19 de junio de 2017, con la participación de los alumnos, así como el personal docente, administrativo y directivo de la Universidad. También se contó con la participación de autoridades estatales, municipales y ONG'S. Posterior al homenaje, los alumnos recibieron la visita del personal de SEDESYH con el tema de las becas para que las gestiones correspondientes se realicen en tiempo y forma. Después de un espacio de convivencia, donde disfrutaron de un refrigerio, los alumnos tuvieron una plática relacionada a las "Rapaces Nocturnas" impartido por la Biol. Paulina Camarena, investigadora por la Universidad de Bristol, Inglaterra. El rector de la Universidad posterior a dar una breve reseña de la historia de las Universidades Tecnológicas, motivó a los estudiantes al esfuerzo constante, al estudio y la dedicación, para así alcanzar sus objetivos personales y profesionales.





ACTIVIDADES VINCULACIÓN. FIRMA DE CONVENIOS

UTCALAKMUL-RECICLADORA DEL SURESTE.

Con motivo a las vinculaciones académicas y por estadías profesionales, la Universidad Tecnológica de Calakmul, firma convenio de colaboración con la "Recicladora del Sureste". El rector, el maestro Hector Martín Pinto Barredo, estuvo presente por parte de la UTCalakmul, en la contra parte, "Recicladora del Sureste" estuvo presente el Ing. Kevin García Muñoz.



UT CALAKMUL – THE EXPLOREAN KOHUNLICH

La Universidad Tecnológica de Calakmul, firmó convenio con el Hotel "The Explorean Konhunlich". El convenio de colaboración fue con base a las estadías profesionales, así como de colaboración académica. El rector, maestro Hector Martín Pinto Barredo firmó como representante de la UTCalakmul; por parte de "The Explorean Konhunlich" estuvo presente el Lic. Gerardo García, Gerente General y el Lic. Alvar Che, el responsable de Capacitación y Vinculación Académica.



UT CALAKMUL - CENTRO TURÍSTICO NUEVA ALIANZA



Gracias a las vinculaciones generadas con CONANP, la Universidad Tecnológica de Calakmul firmó convenio con el Centro Ecoturístico Nueva Alianza en Chiapas, donde dos alumnas de T.S.U. en Turismo, área de desarrollo de productos alternativos realizarán sus estadías profesionales.



UTCALAKMUL-SICKINGIA S.C.P.

La Universidad Tecnológica de Calakmul firmó un convenio de colaboración con la empresa SICKINGIA S.C.P. ; la vinculación fue con fines académicos y de colaboración social. Por parte de la Universidad estuvo el rector, Mtro. Hector Martín Pinto Barredo, por parte de SICKINGIA S.C.P. estuvieron la Ing. Leonor Sosa Jarquin y la Ing. Mayra Aragón Magadan.



UT- FONDO PARA LA PAZ

Con el fin de vincular a los alumnos de la UTCALAKMUL con el sector social, la Universidad Tecnológica de Calakmul celebró la firma de convenio con la ONG FONDO PARA LA PAZ. Por parte de la Universidad firmó el rector Mtro. Héctor Martin Pinto Barredo y como testigo la Subdirectora de Planeación, Evaluación y Vinculacion, la Lic. Anette Charles Nava; por parte del Fondo para la Paz la Lic. Alejandra Ríos y la Ing. Marla Guerrero Cabañas.

VISITA AL EQUIPO FUNDACIÓN HACIENDAS MUNDO MAYA

El rector de la Universidad Tecnológica de Calakmul, realizó una visita al equipo operativo de Fundación Haciendas Mundo Maya que estaban realizando sus actividades en Izamal,Yucatán; dándole seguimiento a las actividades de estadías empresariales realizadas por una alumna adscrita a la UTCalakmul.





SUPERVISIÓN DE LA CONSTRUCCIÓN DE LOS LABORATORIOS

El rector de la Universidad Tecnológica de Calakmul, supervisó la obra de la 2da. etapa de la UTCalakmul. Ésta constará con salones de práctica para restaurant y hotelería, así como también tiene contemplada una cafetería. Esta segunda etapa comenzó a mediados de enero y se espera continue adecuadamente la construcción.







VINCULACIÓN CON LA UNIVERSIDAD EARTH DE COSTA RICA

Como parte de los vínculos establecidos con W.K. Kellogg Foundation, se visitó la Universidad Earth de Costa Rica para conocer el Modelo Educativo y los programas activos de la Institución, y posteriormente crear un proyecto el cual tendrá el apoyo de la Fundación Kellogg para la aplicación en el municipio de Calakmul a través de la Universidad Tecnológica de Calakmul.





REUNIÓN CON KELLOGG FOUNDATION.

En seguimiento a la Vinculación con la Fundación Kellogg, la Universidad Tecnológica de Calakmul recibió la visita de la Oficial, la Lic. Alejandra Garduño, quien se reunió con el personal de la Universidad para entablar lineas y ejes de trabajo, donde se planea generar acciones de vinculación entre la Fundación Kellogg y la UTCalakmul.
La Universidad está trabajando para ser un actor social activo en el Municipio.



CONFERENCIA: "BIODIVERSIDAD, CONSERVACIÓN Y ECOTURISMO".

La Dra. Kathy Slater, Directora de Operación Wallace, impartió una conferencia sobre Biodiversidad, Conservación y Ecoturismo, en las Instalaciones de la Universidad Tecnológica de Calakmul.

Donde la Universidad se suma para fortalecer esfuerzos en temáticas específicas, para el desarrollo del Municipio y la preservación de la Flora y Fauna.

ACTIVIDADES EXTRACURRICULARES.

A los alumnos de la UTCalakmul se les permite realizar actividades extra clase en relación con las asignaturas que se les imparte, buscando que el alumnado pueda entender, valorar y enfrentar situaciones de la vida cotidiana y de la sociedad en general, así como para su desarrollo personal a través de sus emociones, su creatividad y sus capacidades físicas.

Los alumnos del 3er cuatrimestre de T.S.U. en Turismo organizan su CENA-BAILE como motivo del Proyecto Final de la materia de "Establecimiento de Alimentos y Bebidas" y "Comercialización" en coordinación con los docentes de las asignaturas.



ENVÍO DE VÍVERES PARA DAMNIFICADOS DE LOS ESTADOS AFECTADOS POR LOS SISMOS OCURRIDOS EN EL MES DE SEPTIEMBRE.

La Universidad Tecnológica de Calakmul agradece la ayuda aportada en víveres para enviar al centro de acopio ubicado en la Mansión Carvajal de la Ciudad de Campeche, en apoyo a damnificados de los sismos recientes. El rector de la UT, el Mtro. Héctor Martín Pinto Barredo, agradeció a la comunidad universitaria, y a la población de Calakmul por su solidaridad.



APLICACIÓN DE PROYECTO DE INVESTIGACIÓN TECNOLÓGICA

Como fruto de su proyecto de Investigación Tecnológica en las estadías del último cuatrimestre, el próximo T.S.U. Julio Cesar Cach Chan, desarrolló un proyecto de capacitación para fortalecer el comercio local con los meliponarios del municipio de Calakmul. quienes han logrado transformar la materia prima en productos estéticos y para la salud, como jabones. Esta iniciativa fue apoyada por la Fundación Fondo para la Paz, en conjunto con Fundación Haciendas del Mundo Maya.



TALLER DE INNOVACIÓN Y EMPRENDIMIENTO

La Universidad Tecnológica de Calakmul participó representado por dos alumnos ganadores del concurso CONIES 2016 en el taller de Inovación y emprendedurismo organizado por la UT CHETUMAL en coordinación con la UT RIVIERA MAYA en el estado de Chetumal, Quintana Roo.



FIRMA DE CONVENIO CENTRO ECOTURISTICO LAS GUACAMAYAS CHIAPAS-UTCALAKMUL

Con motivo de la concretación de las vinculaciones académicas derivadas a las estadías profesionales, el rector de la UTCalakmul, el Mtro Héctor Martín Pinto Barredo, realizó la firma de convenio en el Estado de Chiapas, con el Centro Ecoturístico Las Guacamayas.



PARTICIPACIÓN EN EL PROGRAMA DE INMERSIÓN AL MODELO EDUCATIVO DE UNIVERSIDADES TECNOLÓGICAS 2017

El rector de la Universidad Tecnológica de Calakmul, el Mtro. Héctor Martín Pinto Barredo, participó en el "Programa de Inmersión al Modelo Educativo de Universidades Tecnológicas 2017" A esta capacitación asistieron rectores de las Universidades Tecnológicas a nivel nacional, la sede fue la Cd. de México, y fue convocado por la Asociación Nacional de Universidades Tecnológicas, organismo que fortalece las vinculaciones entre las UT y mantiene en constante actualización a los rectores, para que generar mayor impacto en sus regiones.



TALLER TURISMO ALTERNATIVO.

Con motivo de fortalecer el aprendizaje y sobre todo la práctica, La docente **Lic. Wendy D. Sánchez Méndez**, en coordinación con el **Lic. Jacinto Vela Celestino**, les impartieron a los alumnos de la carrera T.S.U en Turismo un taller sobre turismo alternativo específicamente sobre rapel, donde les puntualizaron la importancia de las medidas de seguridad y el proceso adecuado para llevar esta actividad.

PRESENTACIÓN DE PROYECTOS: FRANCÉS I E INGLÉS.

0Buscando la integración de habilidades, conocimientos y actitudes en un contexto específico, así como de orientación e intervención educativa al logro de capacidades con la finalidad de conseguir en el alumno niveles superiores de desempeño, el **Lic. Juan Carlos Cahuich May, docente de la institución,** realizó su proyecto final del cuatrimestre, correspondiente a las materias de Inglés y Francés. La actividad consistió en la representación cultural y gastronómica de países extranjeros.



PRESENTACIÓN DE PROYECTOS: FORMACIÓN SOCIOCULTURAL IV.

El docente **Lic. José del Carmen Contreras de la Cruz** realizó la presentación de proyectos finales de la asignatura a su cargo con el propósito de generar propuestas e innovaciones, para el Diseño y Desarrollo de los mismos, que brinden a los alumnos una mejora continua en su formación como profesionistas.

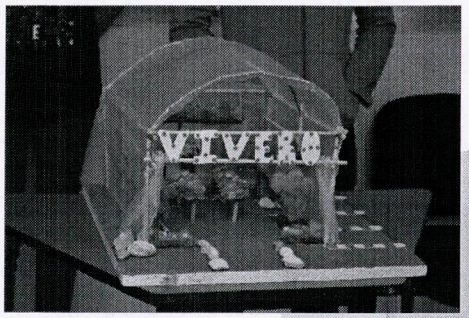



PARTICIPACIÓN DEL CONCURSO DEL ALTAR DE MUERTOS ORGANIZADO POR EL H. AYUNTAMIENTO DE CALAKMUL





PARTICIPACIÓN DE JOVEN A JOVEN EN SAN CRISTÓBAL DE LAS CASAS

La Universidad Tecnológica de Calakmul participó en el evento de Joven a Joven organizado por la Secretaria del Trabajo, la Fundación Kellogg, la UNICH y demás organizaciones con el fin de promover los proyectos de los alumnos de las diversas Universidades y Tecnológicos de distintas partes de la república.




SIMPOSIO DE ECOTURISMO Y BIODIVERSIDAD

En el marco de la Feria de Ecoturismo Calakmul 2018, se llevó a cabo el 2° Simposio de Ecoturismo y Biodiversidad en las instalaciones de la UTCalakmul; donde bien se tuvo la presencia de estudiantes de los estados de Campeche, Quintana Roo, Tabasco y de la Ciudad de México.

Los expositores fueron: el Biol. Daniel Garza Tobón, el Antrop. Dino Alberto Aveleyra y el Dr. William Folan Higgins.




DESFILE DEL 20 DE NOVIEMBRE

Participación activa en las actividades cívicas del 20 de noviembre, organizadas por el H. Ayuntamiento del municipio.



GRADUACIÓN UT GENERACIÓN 2015-2017 "ALEJANDRO MORENO CÁRDENAS"

Después de 2 años de esfuerzo y perseverancia, egresa la primera generación de la Universidad Tecnológica de Calakmul; T.S.U. en Turismo Área de Desarrollo de Productos Alternativos y T.S.U en Administración área de Administración y Evaluación de Proyectos. Presidió la ceremonia el Secretario de Educación, Mtro. Ricardo Medina Farfán en representación del Gobernador Constitucional del Estado de Campeche, el Lic. Alejandro Moreno Cárdenas.

El Rector de la universidad, el Mtro. Hector Martín Pinto Barredo exhortó a los alumnos a continuar con sus metas y sus sueños y agradeció el esfuerzo realizado.









AUTORIZÓ

MTRO. HÉCTOR MARTÍN PINTO BARREDO
RECTOR

ELABORÓ

C.P. IVAN RAFAEL ABA PACHECO
JEFE DEPTO. CONTABILIDAD

REVISÓ

C.P. IRLANDA FIERROS BOJÓRQUEZ
SUBDIRECTOR DE ADMINISTRACIÓN Y FINANZAS

INFORMACIÓN CONTABLE

CUENTA PÚBLICA 2017
Estado de Actividades
Del 1o. de enero al 31 de diciembre de 2017 y 2016
(Pesos)

ENTE PÚBLICO: UNIVERSIDAD TECNOLÓGICA DE CALAKMUL

Concepto	2017	2016
INGRESOS Y OTROS BENEFICIOS		
Ingresos de la Gestión	**237,888.78**	**174,978.43**
Impuestos	0.00	0.00
Cuotas y Aportaciones de Seguridad Social	0.00	0.00
Contribuciones de Mejoras	0.00	0.00
Derechos	0.00	0.00
Productos de Tipo Corriente (1)	3,963.78	1,669.43
Aprovechamientos de Tipo Corriente	0.00	0.00
Ingresos por Venta de Bienes y Servicios	233,925.00	173,309.00
Ingresos no Comprendidos en las Fracciones de la Ley de Ingresos Causados en Ejercicios Fiscales Anteriores Pendientes de Liquidación o Pago	0.00	0.00
Participaciones, Aportaciones, Transferencias, Asignaciones, Subsidios y Otras Ayudas	**9,672,756.00**	**6,982,685.95**
Participaciones y Aportaciones	3,586,378.00	6,982,685.95
Transferencias, Asignaciones, Subsidios y Otras ayudas	6,086,378.00	0.00
Otros Ingresos y Beneficios	**0.00**	**0.00**
Ingresos Financieros	0.00	0.00
Incremento por Variación de Inventarios	0.00	0.00
Disminución del Exceso de Estimaciones por Pérdida o Deterioro u Obsolescencia	0.00	0.00
Disminución del Exceso de Provisiones	0.00	0.00
Otros Ingresos y Beneficios Varios	0.00	0.00
Total de Ingresos y Otros Beneficios	**9,910,644.78**	**7,157,664.38**
GASTOS Y OTRAS PÉRDIDAS		
Gastos de Funcionamiento	**9,910,644.78**	**7,031,269.89**
Servicios Personales	5,665,320.66	3,781,517.82
Materiales y Suministros	1,331,575.52	959,829.11
Servicios Generales	2,913,748.60	2,289,922.96
Transferencias, Asignaciones, Subsidios y Otras Ayudas	**0.00**	**0.00**
Transferencias Internas y Asignaciones al Sector Público	0.00	0.00
Transferencias al Resto del Sector Público	0.00	0.00
Subsidios y Subvenciones	0.00	0.00
Ayudas Sociales	0.00	0.00
Pensiones y Jubilaciones	0.00	0.00
Transferencias a Fideicomisos, Mandatos y Contratos Análogos	0.00	0.00
Transferencias a la Seguridad Social	0.00	0.00
Donativos	0.00	0.00
Transferencias al Exterior	0.00	0.00
Participaciones y Aportaciones	**0.00**	**0.00**
Participaciones	0.00	0.00
Aportaciones	0.00	0.00
Convenios	0.00	0.00
Intereses, Comisiones y Otros Gastos de la Deuda Pública	**0.00**	**0.00**
Intereses de la Deuda Pública	0.00	0.00
Comisiones de la Deuda Pública	0.00	0.00
Gastos de la Deuda Pública	0.00	0.00
Costo por Coberturas	0.00	0.00
Apoyos Financieros	0.00	0.00
Otros Gastos y Pérdidas Extraordinarias	**310,184.47**	**291,717.24**
Estimaciones, Depreciaciones, Deterioros, Obsolescencia y Amortizaciones	310,184.47	291,717.24
Provisiones	0.00	0.00
Disminución de Inventarios	0.00	0.00
Aumento por Insuficiencia de Estimaciones por Pérdida o Deterioro y Obsolescencia	0.00	0.00
Aumento por Insuficiencia de Provisiones	0.00	0.00
Otros Gastos	0.00	0.00
Inversión Pública	**0.00**	**0.00**
Inversión Pública no Capitalizable	0.00	0.00
Total de Gastos y Otras Pérdidas	**10,220,829.25**	**7,322,987.13**
Resultados del Ejercicio (Ahorro/Desahorro)	**(310,184.47)**	**(165,322.75)**

Bajo protesta de decir verdad declaramos que los Estados Financieros y sus Notas son razonablemente correctos y responsabilidad del emisor

AUTORIZÓ	REVISÓ	ELABORÓ
MTRO. HÉCTOR MARTÍN PINTO BARREDO	C.P. IRLANDA FIERROS BOJORQUEZ	C.P. IVAN RAFAEL ABA PACHECO
RECTOR	SUBDIRECTOR DE ADMINISTRACIÓN Y FINANZAS	JEFE DEPTO. CONTABILIDAD

CUENTA PÚBLICA 2017
Estado de Situación Financiera
Del 1o. de enero al 31 de diciembre de 2017 y 2016
(Pesos)

ENTE PÚBLICO: UNIVERSIDAD TECNOLÓGICA DE CALAKMUL

Concepto	Año 2017	Año 2016
ACTIVO		
Activo Circulante		
Efectivo y Equivalentes	1,411,979.90	252,109.59
Derechos a Recibir Efectivo o Equivalentes	199,625.82	260,034.70
Derechos a Recibir Bienes o Servicios	67,819.26	62,342.09
Inventarios	0.00	0.00
Almacenes	0.00	0.00
Estimación por Pérdida o Deterioro de Activos Circulantes	0.00	0.00
Otros Activos Circulantes	0.00	0.00
Total de Activos Circulantes	1,679,424.98	574,486.38
Activo No Circulante		
Inversiones Financieras a Largo Plazo	0.00	0.00
Derechos a Recibir Efectivo o Equivalentes a Largo Plazo	0.00	0.00
Bienes Inmuebles, Infraestructura y Construcciones en Proceso	51,606,393.43	0.00
Bienes Muebles	13,719,820.67	1,253,597.63
Activos Intangibles	629,686.28	331,142.88
Depreciación, Deterioro y Amortización Acumulada de Bienes	(656,773.65)	(346,589.18)
Activos Diferidos	0.00	0.00
Estimación por Pérdida o Deterioro de Activos no Circulantes	0.00	0.00
Otros Activos no Circulantes	0.00	0.00
Total de Activos No Circulantes	65,299,126.73	1,238,151.33
TOTAL DEL ACTIVO	66,978,551.71	1,812,637.71

Concepto	Año 2017	Año 2016
PASIVO		
Pasivo Circulante		
Cuentas por Pagar a Corto Plazo	1,773,685.26	568,746.66
Documentos por Pagar a Corto Plazo	0.00	0.00
Porción a Corto Plazo de la Deuda Pública a Largo Plazo	0.00	0.00
Títulos y Valores a Corto Plazo	0.00	0.00
Pasivos Diferidos a Corto Plazo	0.00	0.00
Fondos y Bienes de Terceros en Garantía y/o Administración a Corto Plazo	0.00	0.00
Provisiones a Corto Plazo	0.00	0.00
Otros Pasivos a Corto Plazo	0.00	0.00
Total de Pasivos Circulantes	1,773,685.26	568,746.66
Pasivo No Circulante		
Cuentas por Pagar a Largo Plazo	0.00	0.00
Documentos por Pagar a Largo Plazo	0.00	0.00
Deuda Pública a Largo Plazo	0.00	0.00
Pasivos Diferidos a Largo Plazo	0.00	0.00
Fondos y Bienes de Terceros en Garantía y/o en Administración a Largo Plazo	0.00	0.00
Provisiones a Largo Plazo	0.00	0.00
Total de Pasivos No Circulantes	0.00	0.00
TOTAL DEL PASIVO	1,773,685.26	568,746.66
HACIENDA PÚBLICA/ PATRIMONIO		
Hacienda Pública/Patrimonio Contribuido	64,371,159.87	0.00
Aportaciones	64,371,159.87	0.00
Donaciones de Capital	0.00	0.00
Actualización de la Hacienda Pública / Patrimonio	0.00	0.00
Hacienda Pública/Patrimonio Generado	833,706.58	1,243,891.05
Resultados del Ejercicio (Ahorro / Desahorro)	(310,184.47)	(165,322.75)
Resultados de Ejercicios Anteriores	1,143,891.05	1,409,213.80
Revalúos	0.00	0.00
Reservas	0.00	0.00
Rectificaciones de Resultados de Ejercicios Anteriores	0.00	0.00
Exceso o Insuficiencia en la Actualización de la Hacienda Publica/Patrimonio	0.00	0.00
Resultado por Posición Monetaria	0.00	0.00
Resultado por Tenencia de Activos no Monetarios	0.00	0.00
Total Hacienda Pública/ Patrimonio	65,204,866.45	1,243,891.05
TOTAL DEL PASIVO Y HACIENDA PÚBLICA / PATRIMONIO	66,978,551.71	1,812,637.71

Bajo protesta de decir verdad declaramos que los Estados Financieros y sus Notas son razonablemente correctos y responsabilidad del emisor

AUTORIZÓ

MTRO. HÉCTOR MARTÍN PINTO BARREDO
RECTOR

REVISÓ

C.P. IRLANDA PIERRES BOJÓRQUEZ
SUBDIRECTOR DE ADMINISTRACIÓN Y FINANZAS

ELABORÓ

C.P. IVÁN RAFAEL ABA PACHECO
JEFE DEPTO. CONTABILIDAD

CUENTA PÚBLICA 2017
Estado de Variación en la Hacienda Pública
Del 1o. de enero al 31 de diciembre de 2017
(Pesos)

ENTE PÚBLICO: UNIVERSIDAD TECNOLÓGICA DE CALAKMUL

Concepto	Hacienda Pública/Patrimonio Contribuido	Hacienda Pública/Patrimonio Generado de Ejercicios Anteriores	Hacienda Pública/Patrimonio Generado del Ejercicio	Ajustes por Cambios de Valor	TOTAL
Rectificaciones de Resultados de Ejercicios Anteriores	**0.00**	**0.00**	**0.00**	**0.00**	**0.00**
Patrimonio Neto Inicial Ajustado del Ejercicio	**0.00**	**0.00**	**0.00**	**0.00**	**0.00**
Aportaciones	0.00	0.00	0.00	0.00	0.00
Donaciones de Capital	0.00	0.00	0.00	0.00	0.00
Actualización de la Hacienda Pública/Patrimonio	0.00	0.00	0.00	0.00	0.00
Variaciones de la Hacienda Pública/Patrimonio Neto del Ejercicio	**0.00**	**1,409,213.80**	**(165,322.75)**	**0.00**	**1,243,891.05**
Resultados del Ejercicio (Ahorro/Desahorro)	0.00	0.00	(165,322.75)	0.00	(165,322.75)
Resultados de Ejercicios Anteriores	0.00	1,409,213.80	0.00	0.00	1,409,213.80
Revalúos	0.00	0.00	0.00	0.00	0.00
Reservas	0.00	0.00	0.00	0.00	0.00
Hacienda Pública/Patrimonio Neto Final del Ejercicio 2016	**0.00**	**1,409,213.80**	**(165,322.75)**	**0.00**	**1,243,891.05**
Cambios en la Hacienda Pública/Patrimonio Neto del Ejercicio 2017	**64,371,159.87**	**0.00**	**0.00**	**0.00**	**64,371,159.87**
Aportaciones	64,371,159.87	0.00	0.00	0.00	64,371,159.87
Donaciones de Capital	0.00	0.00	0.00	0.00	0.00
Actualización de la Hacienda Pública/Patrimonio	0.00	0.00	0.00	0.00	0.00
Variaciones de la Hacienda Pública/Patrimonio Neto del Ejercicio 2017	**0.00**	**(265,322.75)**	**(310,184.47)**	**0.00**	**(575,507.22)**
Resultados del Ejercicio (Ahorro/Desahorro)	0.00	0.00	(310,184.47)	0.00	(310,184.47)
Resultados de Ejercicios Anteriores	0.00	(265,322.75)	0.00	0.00	(265,322.75)
Revalúos	0.00	0.00	0.00	0.00	0.00
Reservas	0.00	0.00	0.00	0.00	0.00
Saldo Neto en la Hacienda Pública / Patrimonio 2017	**64,371,159.87**	**1,143,891.05**	**(310,184.47)**	**0.00**	**65,204,866.45**

Bajo protesta de decir verdad declaramos que los Estados Financieros y sus Notas son razonablemente correctos y responsabilidad del emisor

AUTORIZÓ

MTRO. HÉCTOR MARTÍN PINTO BARREDO
RECTOR

REVISÓ

C.P. IRLANDA FIERROS BONÓRQUEZ
SUBDIRECTOR DE ADMINISTRACIÓN Y FINANZAS

ELABORÓ

C.P. IVÁN RAFAEL ABA PACHECO
JEFE DEPTO. CONTABILIDAD

CUENTA PÚBLICA 2017
Estado de Cambios en la Situación Financiera
Del 1o. de enero al 31 de diciembre de 2017
(Pesos)

ENTE PÚBLICO: UNIVERSIDAD TECNOLÓGICA DE CALAKMUL

Concepto	Origen	Aplicación
ACTIVO	370,593.35	65,536,507.35
Activo Circulante	60,408.88	1,165,347.48
Efectivo y Equivalentes	0.00	1,159,870.31
Derechos a Recibir Efectivo o Equivalentes	60,408.88	0.00
Derechos a Recibir Bienes o Servicios	0.00	5,477.17
Inventarios	0.00	0.00
Almacenes	0.00	0.00
Estimación por Pérdida o Deterioro de Activos Circulantes	0.00	0.00
Otros Activos Circulantes	0.00	0.00
Activo No Circulante	310,184.47	64,371,159.87
Inversiones Financieras a Largo Plazo	0.00	0.00
Derechos a Recibir Efectivo o Equivalentes a Largo Plazo	0.00	0.00
Bienes Inmuebles, Infraestructura y Construcciones en Proceso	0.00	51,606,393.43
Bienes Muebles	0.00	12,466,223.04
Activos Intangibles	0.00	298,543.40
Depreciación, Deterioro y Amortización Acumulada de Bienes	310,184.47	0.00
Activos Diferidos	0.00	0.00
Estimación por Pérdida o Deterioro de Activos no Circulantes	0.00	0.00
Otros Activos no Circulantes	0.00	0.00
PASIVO	1,204,938.60	0.00
Pasivo Circulante	1,204,938.60	0.00
Cuentas por Pagar a Corto Plazo	1,204,938.60	0.00
Documentos por Pagar a Corto Plazo	0.00	0.00
Porción a Corto Plazo de la Deuda Pública a Largo Plazo	0.00	0.00
Títulos y Valores a Corto Plazo	0.00	0.00
Pasivos Diferidos a Corto Plazo	0.00	0.00
Fondos y Bienes de Terceros en Garantía y/o Administración a Corto Plazo	0.00	0.00
Provisiones a Corto Plazo	0.00	0.00
Otros Pasivos a Corto Plazo	0.00	0.00
Pasivo No Circulante	0.00	0.00
Cuentas por Pagar a Largo Plazo	0.00	0.00
Documentos por Pagar a Largo Plazo	0.00	0.00
Deuda Pública a Largo Plazo	0.00	0.00
Pasivos Diferidos a Largo Plazo	0.00	0.00
Fondos y Bienes de Terceros en Garantía y/o en Administración a Largo Plazo	0.00	0.00
Provisiones a Largo Plazo	0.00	0.00
HACIENDA PÚBLICA/ PATRIMONIO	64,371,159.87	410,184.47
Hacienda Pública/Patrimonio Contribuido	64,371,159.87	0.00
Aportaciones	64,371,159.87	0.00
Donaciones de Capital	0.00	0.00
Actualización de la Hacienda Pública / Patrimonio	0.00	0.00
Hacienda Pública/Patrimonio Generado	0.00	410,184.47
Resultados del Ejercicio (Ahorro / Desahorro)	0.00	144,861.72
Resultados de Ejercicios Anteriores	0.00	265,322.75
Revalúos	0.00	0.00
Reservas	0.00	0.00
Rectificaciones de Resultados de Ejercicios Anteriores	0.00	0.00
Exceso o Insuficiencia en la Actualización de la Hacienda Publica/Patrimonio	0.00	0.00
Resultado por Posición Monetaria	0.00	0.00
Resultado por Tenencia de Activos no Monetarios	0.00	0.00

Bajo protesta de decir verdad declaramos que los Estados Financieros y sus Notas son razonablemente correctos y responsabilidad del emisor

AUTORIZÓ	REVISÓ	ELABORÓ
MTRO. HÉCTOR MARTÍN PINTO BARREDO	C.P. IRLANDA FIERROS BOJÓRQUEZ	C.P. IVÁN RAFAEL ABA PACHECO
RECTOR	SUBDIRECTOR DE ADMINISTRACIÓN Y FINANZAS	JEFE DEPTO. CONTABILIDAD

CUENTA PÚBLICA 2017
Estado de Flujos de Efectivo
Del 1o. de enero al 31 de diciembre de 2017 y 2016
(Pesos)

ENTE PÚBLICO: UNIVERSIDAD TECNOLÓGICA DE CALAKMUL

Concepto	2017	2016
Flujos de Efectivo de las Actividades de Operación		
Origen	**9,880,764.78**	**7,022,484.38**
Impuestos	0.00	0.00
Cuotas y Aportaciones de Seguridad Social	0.00	0.00
Contribuciones de mejoras	0.00	0.00
Derechos	0.00	0.00
Productos de Tipo Corriente	3,963.78	1,669.43
Aprovechamientos de Tipo Corriente	0.00	0.00
Ingresos por Venta de Bienes y Servicios	204,045.00	155,629.00
Ingresos no Comprendidos en las Fracciones de la Ley de Ingresos Causados en Ejercicios Fiscales Anteriores Pendientes de Liquidación o Pago	0.00	0.00
Participaciones y Aportaciones	3,586,378.00	6,865,185.95
Transferencias, Asignaciones y Subsidios y Otras ayudas	6,086,378.00	0.00
Otros Orígenes de Operación	0.00	0.00
Aplicación	**8,720,894.47**	**7,749,615.57**
Servicios Personales	4,587,073.29	3,781,517.82
Materiales y Suministros	1,329,498.77	912,328.82
Servicios Generales	2,777,167.09	2,283,044.97
Transferencias Internas y Asignaciones al Sector Público	0.00	0.00
Transferencias al resto del Sector Público	0.00	0.00
Subsidios y Subvenciones	0.00	0.00
Ayudas Sociales	0.00	0.00
Pensiones y Jubilaciones	0.00	0.00
Transferencias a Fideicomisos, Mandatos y Contratos Análogos	0.00	0.00
Transferencias a la Seguridad Social	0.00	0.00
Donativos	0.00	0.00
Transferencias al Exterior	0.00	0.00
Participaciones	0.00	0.00
Aportaciones	0.00	0.00
Convenios	0.00	0.00
Otros Aplicaciones de Operación	27,155.32	772,723.96
Flujos Netos de Efectivo por Actividades de Operación	**1,159,870.31**	**(727,131.19)**
Flujos de Efectivo de las Actividades de Inversión		
Origen	**0.00**	**0.00**
Bienes Inmuebles, Infraestructura y Construcciones en Proceso	0.00	0.00
Bienes Muebles	0.00	0.00
Otros Orígenes de Inversión	0.00	0.00
Aplicación	**0.00**	**125,912.60**
Bienes Inmuebles, Infraestructura y Construcciones en Proceso	0.00	0.00
Bienes Muebles	0.00	120,706.52
Otras Aplicaciones de Inversión	0.00	5,206.08
Flujos Netos de Efectivo por Actividades de Inversión	**0.00**	**(125,912.60)**
Flujo de Efectivo de las Actividades de Financiamiento		
Origen	**0.00**	**0.00**
Endeudamiento Neto	0.00	0.00
Interno	0.00	0.00
Externo	0.00	0.00
Otros Orígenes de Financiamiento	0.00	0.00
	0.00	0.00
Aplicación	**0.00**	**0.00**
Servicios de la Deuda	0.00	0.00
Interno	0.00	0.00
Externo	0.00	0.00
Otras Aplicaciones de Financiamiento	0.00	0.00
	0	0.00
Flujos netos de Efectivo por Actividades de Financiamiento	**0.00**	**0.00**
Incremento/Disminución Neta en el Efectivo y Equivalentes al Efectivo	**1,159,870.31**	**(853,043.79)**
Efectivo y Equivalentes al Efectivo al inicio del Ejercicio	**252,109.59**	**1,105,153.38**
Efectivo y Equivalentes al Efectivo al final del Ejercicio	**1,411,979.90**	**252,109.59**

Bajo protesta de decir verdad declaramos que los Estados Financieros y sus Notas son razonablemente correctos y responsabilidad del emisor

AUTORIZÓ	REVISÓ	ELABORÓ
MTRO. HÉCTOR MARTÍN PINTO BARREDO	C.P. IRLANDA [illegible] BOJÓRQUEZ	C.P. IVÁN RAFAEL ABA PACHECO
RECTOR	SUBDIRECTOR DE ADMINISTRACIÓN Y FINANZAS	JEFE DEPTO. CONTABILIDAD

CUENTA PÚBLICA 2017
Estado Analítico del Activo
Del 1o. de enero al 31 de diciembre de 2017
(Pesos)

ENTE PÚBLICO: UNIVERSIDAD TECNOLÓGICA DE CALAKMUL

Concepto	Saldo Inicial 1	Cargos del Periodo 2	Abonos del Periodo 3	Saldo Final 4 = (1+2-3)	Variación del Periodo (4-1)
ACTIVO					
Activo Circulante	**574,486.38**	**25,598,005.62**	**24,493,067.02**	**1,679,424.98**	**1,104,938.60**
Efectivo y Equivalentes	252,109.59	15,049,485.91	13,889,615.60	1,411,979.90	1,159,870.31
Derechos a Recibir Efectivo o Equivalentes	260,034.70	10,488,029.42	10,548,438.30	199,625.82	(60,408.88)
Derechos a Recibir Bienes o Servicios	62,342.09	60,490.29	55,013.12	67,819.26	5,477.17
Inventarios	0.00	0.00	0.00	0.00	0.00
Almacenes	0.00	0.00	0.00	0.00	0.00
Estimación por Pérdida o Deterioro de Activos Circulantes	0.00	0.00	0.00	0.00	0.00
Otros Activos Circulantes	0.00	0.00	0.00	0.00	0.00
Activo No Circulante	**1,238,151.33**	**64,432,207.56**	**371,232.16**	**65,299,126.73**	**64,060,975.40**
Inversiones Financieras a Largo Plazo	0.00	0.00	0.00	0.00	0.00
Derechos a Recibir Efectivo o Equivalentes a Largo Plazo	0.00	0.00	0.00	0.00	0.00
Bienes Inmuebles, Infraestructura y Construcciones en Proceso	0.00	51,606,393.43	0.00	51,606,393.43	51,606,393.43
Bienes Muebles	1,253,597.63	12,477,210.04	10,987.00	13,719,820.67	12,466,223.04
Activos Intangibles	331,142.88	298,543.40	0.00	629,686.28	298,543.40
Depreciación, Deterioro y Amortización Acumulada de Bienes	(346,589.18)	50,060.69	360,245.16	(656,773.65)	(310,184.47)
Activos Diferidos	0.00	0.00	0.00	0.00	0.00
Estimación por Pérdida o Deterioro de Activos no Circulantes	0.00	0.00	0.00	0.00	0.00
Otros Activos no Circulantes	0.00	0.00	0.00	0.00	0.00
TOTAL DEL ACTIVO	**1,812,637.71**	**90,030,213.18**	**24,864,299.18**	**66,978,551.71**	**65,165,914.00**

Bajo protesta de decir verdad declaramos que los Estados Financieros y sus Notas son razonablemente correctos y responsabilidad del emisor

AUTORIZÓ	REVISÓ	ELABORÓ
MTRO. HÉCTOR MARTÍN PINTO BARREDO	C.P. IRLANDA FIERROS BOJÓRQUEZ	C.P. IVÁN RAFAEL ABA PACHECO
RECTOR	SUBDIRECTOR DE ADMINISTRACIÓN Y FINANZAS	JEFE DEPTO. CONTABILIDAD

03/03/2018 0:05:28CNS-04

CUENTA PÚBLICA 2017
Estado Analítico de la Deuda y Otros Pasivos
Del 1o. de enero al 31 de diciembre de 2017
(Pesos)

ENTE PÚBLICO: UNIVERSIDAD TECNOLÓGICA DE CALAKMUL

Denominación de las Deudas	Moneda de Contratación	Institución o País Acreedor	Saldo Inicial del Periodo	Saldo Final del Periodo
DEUDA PÚBLICA				
Corto Plazo				
Deuda Interna			**0.00**	**0.00**
Instituciones de Crédito			0.00	0.00
Títulos y Valores			0.00	0.00
Arrendamientos Financieros			0.00	0.00
Deuda Externa			**0.00**	**0.00**
Organismos Financieros Internacionales			0.00	0.00
Deuda Bilateral			0.00	0.00
Títulos y Valores			0.00	0.00
Arrendamientos Financieros			0.00	0.00
Subtotal a Corto Plazo			**0.00**	**0.00**
Largo Plazo				
Deuda Interna			**0.00**	**0.00**
Instituciones de Crédito			0.00	0.00
Títulos y Valores			0.00	0.00
Arrendamientos Financieros			0.00	0.00
Deuda Externa			**0.00**	**0.00**
Organismos Financieros Internacionales			0.00	0.00
Deuda Bilateral			0.00	0.00
Títulos y Valores			0.00	0.00
Arrendamientos Financieros			0.00	0.00
Subtotal a Largo Plazo			**0.00**	**0.00**
Otros Pasivos			568,746.66	1,773,685.26
Total Deuda y Otros Pasivos			**568,746.66**	**1,773,685.26**

Bajo protesta de decir verdad declaramos que los Estados Financieros y sus Notas son razonablemente correctos y responsabilidad del emisor

AUTORIZÓ	REVISÓ	ELABORÓ
MTRO. HÉCTOR MARTÍN PINTO BARREDO	C.P. IRLANDA FIERROS BOJÓRQUEZ	C.P. IVÁN RAFAEL ABA PACHECO
RECTOR	SUBDIRECTOR DE ADMINISTRACIÓN Y FINANZAS	JEFE DEPTO. CONTABILIDAD

INFORME SOBRE PASIVOS CONTINGENTES

En cumplimiento a lo dispuesto en los Artículos 46, fracción I, inciso d) de la Ley General de Contabilidad Gubernamental, en relación al Informe sobre Pasivos Contingentes, se informa que la Universidad Tecnológica de Calakmul al 31 de diciembre de 2017, no tiene pasivos contingentes que deriven de alguna obligación posible presente o futura, cuya existencia o realización sea incierta, y en consecuencia no es aplicable.

Bajo protesta de decir verdad declaramos que los Estados Financieros y sus Notas son razonablemente correctos y responsabilidad del emisor.

AUTORIZÓ
MTRO. HÉCTOR MARTÍN PINTO BARREDO
RECTOR

REVISÓ
C.P. IRLANDA FIERROS BOJÓRQUEZ
SUBDIRECTOR DE ADMINISTRACIÓN Y FINANZAS

ELABORÓ
C.P. IVAN RAFAEL ABA PACHECO
JEFE DEPTO. CONTABILIDAD

NOTAS A LOS ESTADOS FINANCIEROS

a) NOTAS DE DESGLOSE

I) NOTAS AL ESTADO DE SITUACIÓN FINANCIERA

Activo

1. Efectivo y Equivalentes

EL SALDO DE EFECTIVOS Y EQUIVALENTES, AL 31 DE DICIEMBRE DE 2017, SE INTEGRA DE LA SIGUIENTE MANERA:

BANCOS BBVA BANCOMER Cta. 00199451137	-$933.07
BANCOS BBVA BANCOMER Cta. 00199451374	$16,862.28
BANCOS BBVA BANCOMER Cta. 00110553026	$1,508.00
BANCOS BBVA BANCOMER Cta. 00110533653	$1,344,683.49
BANCOS BBVA BANCOMER Cta. 00111159763	$0.00
BANCOS BANAMEX Cta. 7009/2980926	-$1,252.06
BANCOS BANAMEX Cta. 7011/3288335	$0.00
BANCOS BANAMEX Cta. 7011/8729275	-$18,235.48
FONDO FIJO DE CAJA	$69,346.74
TOTAL	$1,411,979.90

2. Derechos a recibir Efectivo y Equivalentes y Bienes o Servicios a Recibir

CUENTAS POR COBRAR A CORTO PLAZO. - EL SALDO DE DERECHOS A RECIBIR EFECTIVO Y EQUIVALENTES, AL 31 DE DICIEMBRE DE 2017, SE INTEGRA DE LA SIGUIENTE MANERA:

CUENTAS POR COBRAR A CORTO PLAZO	$39,060.00
DEUDORES DIVERSOS POR COBRAR A CORTO PLAZO	$160,565.82
TOTAL	$199,625.82

EL SALDO DE LA CUENTA DE DEUDORES DIVERSOS AL 31 DE DICIEMBRE 2017, CORRESPONDEN A LOS ADEUDOS QUE SE TIENEN POR CONCEPTOS DISTINTOS A LA PRESTACIÓN DEL SERVICIO EDUCATIVO, ESTOS POR PARTE DE FUNCIONARIOS, EMPLEADOS Y TERCERAS PERSONAS, Y LOS IMPORTES QUE SE DESGLOSAN A CONTINUACIÓN SON:

CONCEPTO	MONTO ORIGINAL
JORGE ENRIQUE VARGAS MARTÍNEZ	-$0.67
EDGAR SAMUEL DE LA CRUZ	$638.46
SANDY GUTIERREZ BAUTISTA	$2.96
RICARDO GÓMEZ KU	$3,837.51
VANIA MARIA AGUILAR MEX	$350.00
JORGE FRANCISCO HOIL LEE	$11,911.66
ANETTE CHARLES NAVA	$18,496.93
IRLANDA FIERROS BOJÓRQUEZ	$31,597.64
IVAN ABA PACHECO	$19,567.00
HECTOR MARTIN PINTO BARREDO	$61,794.66
CARLOS ENRIQUE COUTIÑO CAL Y MAYOR	$446.76
RAUL GUZMAN PEREZ	$2,682.06
SANDY GUTIERREZ BAUTISTA	-$0.26
JOSE DEL CARMEN CONTRERAS DE LA CRUZ	$4,062.52
WENDY DEYANIRA SANCHEZ MENDEZ	$569.77
MARIO ALONSO ALPUCHE TUN	$2,000.00
SUBSIDIO AL SALARIO	$2,608.82
TOTAL	$160,565.82

3. **Bienes Disponibles para su Transformación o Consumo (inventarios)**
AL 31 DE DICIEMBRE DE 2017, LA UNIVERSIDAD TECNOLÓGICA DE CALAKMUL NO CUENTA CON BIENES PARA SU TRANSFORMACIÓN O CONSUMO, POR LO TANTO TAMPOCO CUENTA CON ALMACÉN DE MERCANCIAS.

4. **Inversiones Financieras**
AL 31 DE DICIEMBRE DE 2017, LA UNIVERSIDAD TECNOLÓGICA DE CALAKMUL NO CUENTA CON INVERSIONES FINANCIERAS, QUE CONSIDERAN LOS FIDEICOMISOS.

5. **Bienes Muebles, Inmuebles e Intangibles**

EL SALDO DE BIENES MUEBLES, INMUEBLES E INTANGIBLES AL 31 DE DICIEMBRE DE 2017, ES DE $65,955,900.38 SE REGISTRAN EN BASE A LAS PRINCIPALES REGLAS DE REGISTRO Y VALORACIÓN DEL PATRIMONIO (ELEMENTOS GENERALES) Y SU AFECTACIÓN CONTABLEMENTE ES EN BASE AL CLASIFICADOR POR OBJETO DEL GASTO, DETERMINANDOSE LOS VALORES DE ENTRADA QUE SIRVEN PARA LA INCORPORACIÓN EN LOS ESTADOS FINANCIEROS LOS CUALES SE OBTIENEN DE LA ADQUISICIÓN. DICHO IMPORTE SE ENCUENTRA INTEGRADO DE LA SIGUIENTE MANERA:

DESCRIPCIÓN	VALOR HISTÓRICO	DEP. ACUMULADA	TASA DE DEPRECIACIÓN
EDIFICIOS NO RESIDENCIALES	$50,425,672.65	$0.00	3.3%
INFRAESTRUCTURA EDUCATIVA EN PROCESO	$1,180,720.78	$0.00	4%
TOTAL	$51,606,393.43	$0.00	

DESCRIPCIÓN	VALOR HISTÓRICO	DEP. ACUMULADA	TASA DE DEPRECIACIÓN
MOBILIARIO Y EQUIPO DE ADMINISTRACIÓN	$5,336,297.32	$391,141.43	10%
MOBILIARIO, EQUIPO EDUCACIONAL Y RECREATIVO	$5,690,469.90	$54,818.32	20%
VEHÍCULOS Y EQUIPOS DE TRANSPORTE	$306,900.00	$132,990.00	20%
MAQUINARIA, OTROS EQUIPOS Y HERRAMIENTAS	$2,386,153.45	$9,019.00	10%
TOTAL	$13,719,820.67	$587,968.75	

DESCRIPCIÓN	VALOR HISTÓRICO	AMORTIZACIÓN	TASA DE AMORTIZACIÓN

ACTIVOS INTANGIBLES	$629,686.28	$68,804.90	33.3%
TOTAL	$65,955,900.38	$656,773.65	

6. **Estimaciones y Deterioros**
AL 31 DE DICIEMBRE DE 2017, LA UNIVERSIDAD TECNOLÓGICA DE CALAKMUL NO HA REALIZADO ESTIMACIONES DE CUENTAS INCOBRABLES, ESTIMACIÓN DE INVENTARIOS O DETERIORO DE LOS ACTIVOS FIJOS.

7. **Otros Activos**
LA UNIVERSIDAD TECNOLÓGICA DE CALAKMUL, NO CUENTA CON ACTIVOS FIJOS REGISTRADOS EN ESTA SUBCUENTA, YA QUE LOS EXISTENTES SE ENCUENTRAN REGISTRADAS DE ACUERDO A LAS REGLAS DE REGISTRO Y VALORACIÓN DE PATRIMONIO PUBLICADAS EN EL D.O.F. DE FECHA 27 DE DICIEMBRE DE 2010.

Pasivo

1. EL SALDO DEL PASIVO CORRESPONDIENTE A CORTO PLAZO, AL 31 DE DICIEMBRE DE 2017, ES DE $1,773,685.26 POR LAS OPERACIONES DERIVADAS DE COMPROMISO DE PAGO DE LAS CUOTAS DE SEGURIDAD SOCIAL DE LOS TRABAJADORES DURANTE EL EJERCICIO 2017, ASÍ COMO LAS RETENCIONES POR PAGAR A CORTO PLAZO, QUE REPRESENTAN COMPROMISOS PENDIENTES POR PAGAR. CABE SEÑALAR QUE EL PLAZO SE ENCUENTRA VENCIDO DEBIDO A QUE AL CIERRE DEL EJERCICIO, EL PROCESO DE ASEGURAMIENTO DEL PERSONAL SE ENCUENTRA EN TRÁMITE. DICHO SALDO SE ENCUENTRA INTEGRADO DE LA SIGUIENTE MANERA:

CONCEPTO	2017 MENOR A 365 DÍAS
PROVEEDORES POR PAGAR A CORTO PLAZO	$316,335.54
RETENCIONES Y CONTRIBUCIONES POR PAGAR A CORTO PLAZO	$188,895.97
SERVICIOS PERSONALES POR PAGAR A CORTO PLAZO	$1,266,807.75
OTRAS CUENTAS POR PAGAR A CORTO PLAZO	$1,646.00
TOTAL	$1,773,685.26

2. SE INFORMA QUE LA UNIVERSIDAD TECNOLÓGICA DE CALAKMUL NO CUENTA CON RECURSOS LOCALIZADOS EN FONDOS DE BIENES DE TERCEROS EN ADMINISTRACIÓN Y/O EN GARANTÍA A CORTO Y LARGO PLAZO.

3. ASÍ MISMO, SE INFORMA QUE NO SE CUENTAN CON PASIVOS DIFERIDOS Y OTROS, QUE PUDIERAN IMPACTAR FINANCIERAMENTE A LA UNIVERSIDAD.

II) NOTAS AL ESTADO DE ACTIVIDADES

Ingresos de Gestión

PARTICIPACIONES, APORTACIONES, TRANSFERENCIAS, ASIGNACIONES, SUBSIDIOS Y OTRAS AYUDAS. -

LOS INGRESOS POR TRANSFERENCIAS Y ASIGNACIONES DEL SECTOR PÚBLICO AL 31 DE DICIEMBRE DE 2017 CORRESPONDE AL MONTO TOTAL DE $9,672,756.00 SEGÚN CALENDARIZACIÓN DE LAS MINISTRACIONES DE RECURSOS DEL CONVENIO DE EXPANSIÓN DE LA OFERTA EDUCATIVA EN BENEFICIO DE LA EDUCACIÓN SUPERIOR AUTORIZADO POR LA SECRETARIA DE FINANZAS DEL GOBIERNO DEL ESTADO DE LOS MESES DE ENERO A DICIEMBRE DE 2017.

RECURSOS FEDERALES	$3,586,378.00
RECURSOS ESTATALES	$6,086,378.00
TOTAL	$9,672,756.00

Otros Ingresos

LOS OTROS INGRESOS AL 31 DE DICIEMBRE DE 2017, CORRESPONDEN AL MONTO TOTAL DE LAS CUOTAS POR SERVICIOS ESCOLARES PROPORCIONADOS MÁS LOS RENDIMIENTOS FINANCIEROS, LOS CUALES SE INTEGRAN DE LA SIGUIENTE MANERA:

INGRESOS PROPIOS	$233,925.00
RENDIMIENTOS FINANCIEROS	$3,963.78
TOTAL	$237,888.78

Gastos y Otras Pérdidas:

EL GASTO DE FUNCIONAMIENTO, COMPROMETIDO, DEVENGADO Y EJERCIDO AL 31 DE DICIEMBRE DE 2017, SE ENCUENTRA DISTRIBUIDO DE LA SIGUIENTE MANERA:

SERVICIOS PERSONALES	$5,665,320.66
MATERIALES Y SUMINISTROS	$1,331,575.52
SERVICIOS GENERALES	$2,913,748.60
BIENES MUEBLES, INMUEBLES E INTANGIBLES	$0.00
TOTAL	$9,910,644.78

A CONTINUACIÓN, SE ENLISTAN AQUELLOS GASTOS QUE EN LO INDIVIDUAL REPRESENTAN UN 10% O MÁS DEL TOTAL DEL VALOR DE LOS GASTOS EFECTUADOS:

CONCEPTO		IMPORTE	DESCRIPCIÓN
	Sueldo al personal base	$702,296.62	REPRESENTA EL PAGO AL PERSONAL DE CARÁCTER PERMANENTE.
	Sueldo base al personal eventual	$2,912,946.57	REPRESENTA EL PAGO AL PERSONAL DE CARÁCTER EVENTUAL QUE PRESTA SUS SERVICIOS A LA UNIVERSIDAD.
	Seguridad Social	$751,054.57	REPRESENTA LAS CUOTAS OBRERO-PATRONALES DETERMINADAS EN RELACIÓN AL PERSONAL QUE LABORÓ EN EL EJERCICIO 2017.
	Materiales, útiles y equipos menores de oficina	$183,769.35	REPRESENTA EL IMPORTE DE LA PAPELERÍA UTILIZADA.
	Materiales, útiles de impresión y reproducción	$214,157.94	REPRESENTA LOS INSUMOS UTILIZADOS PARA LA IMPRESIÓN DE MATERIAL DE APOYO.
	Productos alimenticios para personas	$135,168.07	REPRESENTA EL IMPORTE DE LOS ALIMENTOS OTORGADOS A ALUMNOS Y PERSONAL EN LAS DIFERENTES ACTIVIDADES.
	Combustible	$264,811.98	REPRESENTA EL IMPORTE DEL COMBUSTIBLE UTILIZADO PARA LA REALIZACIÓN DE LAS

			OPERACIONES DE PROMOCIÓN Y TRASLADO DE ALUMNOS, ASI COMO DE PERSONAL ADMINISTRATIVO.
	Servicios de Capacitación	$523,596.00	REPRESENTA EL IMPORTE DE LOS CURSOS DE CAPACITACIÓN REALIZADOS AL PERSONAL ADMINISTRATIVO Y DOCENTE DE LA UNIVERSIDAD.
	Servicio de Vigilancia	$361,793.50	REPRESENTA EL SERVICIO DE VIGILANCIA CONTRATADO PARA EL CUIDADO DE LAS INSTALACIONES DE LA UNIVERSIDAD, ASÍ COMO DE LAS INSTALACIONES PROVISIONALES DONDE SE RESGUARDABA EQUIPAMIENTO.

III) NOTAS AL ESTADO DE VARIACIÓN EN LA HACIENDA PÚBLICA

EL IMPORTE DETERMINADO DE LA VARIACIÓN DEL PATRIMONIO CONTRIBUIDO AL 31 DE DICIEMBRE DE 2017, CORRESPONDE AL RESULTADO DE EJERCICIOS ANTERIORES (2016), ASÍ COMO EL INCREMENTO DEL PATRIMONIO POR LA TRANSFERENCIA DE LOS BIENES MUEBLES E INMUEBLES ADQUIRIDOS POR EL INSTITUTO DE INFRAESTRUCTURA FÍSICA Y EDUCATIVA DEL ESTADO DE CAMPECHE POR LA CANTIDAD DE $64,371,159.87.

IV) NOTAS AL ESTADO DE FLUJOS DE EFECTIVO

1. **Efectivo y equivalentes**

SE PRESENTA EL CUADRO COMPARATIVO DEL SALDO AL INICIO DE OPERACIONES CON FECHA 2016 Y EL SALDO AL 31 DE DICIEMBRE DE 2017, DE LAS CUENTAS QUE INTEGRAN EL EFECTIVO Y EQUIVALENTES, DETERMINADO EN EL ESTADO DE SITUACIÓN FINANCIERA, COMO A CONTINUACIÓN SE DETALLA:

	A DICIEMBRE 2017	A 2016
EFECTIVO	$69,346.74	$14,913.01
BANCOS/TESORERÍA	$1,342,633.16	$237,196.58
INVERSIONES TEMPORALES (HASTA 3 MESES)	0.00	0.00
TOTAL DE EFECTIVO Y EQUIVALENTES	$1,411,979.9	$252,109.59

2. LOS BIENES MUEBLES E INMUEBLES TRANSFERIDOS POR EL INSTITUTO DE INFRAESTRUCTURA FÍSICA Y EDUCATIVA DEL ESTADO DE CAMPECHE CORRESPONDEN A LA CANTIDAD DE $64,371,159.87.

3. Conciliación de los Flujos de Efectivo Netos de las Actividades de Operación y la cuenta de Ahorro/Desahorro antes de Rubros Extraordinarios. A continuación, se presenta un ejemplo de la elaboración de la conciliación.

	2017	2016
Ahorro/Desahorro antes de rubros Extraordinarios	$310,184.47	$346,589.18
Movimientos de partidas (o rubros) que no afectan al efectivo.		
Depreciación	$276,260.86	$311,707.89
Amortización	$33,923.61	$34,881.29
Incrementos en las provisiones	0.00	0.00
Incremento en inversiones producido por revaluación	(0.00)	(0.00)
Ganancia/pérdida en venta de propiedad, planta y equipo	(0.00)	(0.00)
Incremento en cuentas por cobrar	(0.00)	(0.00)
Partidas extraordinarias	(0.00)	(0.00)

V) CONCILIACIÓN ENTRE LOS INGRESOS PRESUPUESTARIOS Y CONTABLES, ASÍ COMO ENTRE LOS EGRESOS PRESUPUESTARIOS Y LOS GASTOS CONTABLES

LA CONCILIACIÓN SE PRESENTARÁ ATENDIENDO A LO DISPUESTO POR LA ACUERDO POR EL QUE SE EMITE EL FORMATO DE CONCILIACIÓN ENTRE LOS INGRESOS PRESUPUESTARIOS Y CONTABLES, ASÍ COMO ENTRE LOS EGRESOS PRESUPUESTARIOS Y LOS GASTOS CONTABLES.

Conciliación entre los Ingresos Presupuestarios y Contables
Del 1 de enero al 31 de diciembre de 2017
(pesos)

1.-INGRESOS PRESUPUESTARIO			**$9,910,644.78**
2. MÁS INGRESOS CONTABLES NO PRESUPUESTARIOS			**$0.00**
	INCREMENTO POR VARIACIÓN DE INVENTARIOS	$0.00	
	DISMINUCIÓN DEL EXCESO DE ESTIMACIONES POR PÉRDIDA O DETERIORO U OBSOLESCENCIA	$0.00	
	DISMINUCIÓN DEL EXCESO DE PROVISIONES	$0.00	
	OTROS INGRESOS Y BENEFICIOS VARIOS	$0.00	

OTROS INGRESOS CONTABLES NO PRESUPUESTARIOS	$0.00	

3. MENOS INGRESOS PRESUPUESTARIOS NO CONTABLES		**$0.00**
INGRESOS DERIVADOS DE FINANCIAMIENTO	$0.00	
PRODUCTOS DE CAPITAL	$0.00	
APROVECHAMIENTO CAPITAL	$0.00	
OTROS INGRESOS PRESUPUESTARIOS NO CONTABLES	$0.00	

4. INGRESOS CONTABLES (4= 1 + 2 - 3)		**$9,910,644.78**

Conciliación entre los Egresos Presupuestarios y los Gastos Contables

Del 1 de enero al 31 de diciembre de 2017

(pesos)

.-TOTAL DE EGRESOS (PRESUPUESTARIOS)		**$9,910,644.78**
2. MENOS EGRESOS PRESUPUESTARIOS NO CONTABLES		**$0.00**
MOBILIARIO Y EQUIPO DE ADMINISTRACIÓN	$0.00	
MOBILIARIO Y EQUIPO EDUCACIONAL Y RECREATIVO	$0.00	
EQUIPO E INSTRUMENTAL MÉDICO Y DE LABORATORIO	$0.00	
VEHÍCULOS Y EQUIPO DE TRANSPORTE	$0.00	
EQUIPO DE DEFENSA Y SEGURIDAD	$0.00	
MAQUINARIA, OTROS EQUIPOS Y HERRAMIENTAS	$0.00	
ACTIVOS BIOLÓGICOS	$0.00	
BIENES INMUEBLES	$0.00	
ACTIVOS INTANGIBLES	$0.00	
OBRA PÚBLICA EN BIENES PROPIOS	$0.00	
ACCIONES Y PARTICIPACIONES DE CAPITAL	$0.00	
COMPRA DE TÍTULOS Y VALORES	$0.00	
INVERSIONES EN FIDEICOMISOS, MANDATOS Y OTROS ANÁLOGOS	$0.00	
PROVISIONES PARA CONTINGENCIAS Y OTRAS EROGACIONES ESPECIALES	$0.00	
AMORTIZACIÓN DE LA DEUDA PÚBLICA	$0.00	

ADEUDOS DE EJERCICIOS FISCALES ANTERIORES (ADEFAS)	$0.00	
OTROS EGRESOS PRESUPUESTALES NO CONTABLES	$0.00	
3. MÁS GASTOS CONTABLES NO PRESUPUESTALES		**$310,184.47**
ESTIMACIONES, DEPRECIACIONES, DETERIOROS, OBSOLESCENCIA Y AMORTIZACIONES	$310,184.47	
PROVISIONES	$0.00	
DISMINUCIÓN DE INVENTARIOS	$0.00	
AUMENTO POR INSUFICIENCIA DE ESTIMACIONES POR PÉRDIDA O DETERIORO U OBSOLESCENCIA	$0.00	
AUMENTO POR INSUFICIENCIA DE PROVISIONES	$0.00	
OTROS GASTOS	$0.00	
OTROS GASTOS CONTABLES NO PRESUPUESTALES	$0.00	
4. TOTAL DE GASTO CONTABLE (4= 1 - 2 + 3)		**$10,220,829.25**

b) NOTAS DE MEMORIA (CUENTAS DE ORDEN)

LAS CUENTAS QUE SE MANEJAN PARA EFECTOS DE ESTE DOCUMENTO SON LAS SIGUIENTES:

Cuentas de Orden Contables y Presupuestarias:

CUENTAS DE ORDEN CONTABLES:

- VALORES. NO CUENTA CON SALDO AL 31 DE DICIEMBRE DE 2017
- EMISIÓN DE OBLIGACIONES. NO CUENTA CON SALDO AL 31 DE DICIEMBRE DE 2017
- AVALES Y GARANTÍAS JUICIOS. NO CUENTA CON SALDO AL 31 DE DICIEMBRE DE 2017
- CONTRATOS PARA INVERSIÓN MEDIANTE PROYECTOS PARA PRESTACIÓN DE SERVICIOS (PPS) Y SIMILARES. NO CUENTA CON SALDO AL 31 DE DICIEMBRE DE 2017
- BIENES CONCESIONADOS O EN COMODATO: REPRESENTA EL IMPORTE DE BIENES TRANSFERIDOS POR EL INIFEEC Y QUE DE ACUERDO A LA CONAC, PUEDEN NO CONSIDERARSE COMO PARTE DEL PATRIMONIO.

BIENES BAJO CONTRATO DE CONCESIÓN	$416,159.07
CONTRATO DE CONCESIÓN POR BIENES	$416,159.07

CUENTAS DE ORDEN PRESUPUESTALES:

	2017
CUENTAS DE ORDEN PRESUPUESTAL DE LOS INGRESOS	
LEY DE INGRESOS ESTIMADA	$6,771,007.01
LEY DE INGRESOS POR EJECUTAR	-$0.00
MODIFICACIONES A LA LEY DE INGRESOS ESTIMADA	$3,139,637.78
LEY DE INGRESOS DEVENGADA	$9,910,644.78
LEY DE INGRESOS RECAUDADA	$9,880,764.78
CUENTAS DE ORDEN PRESUPUESTAL DE LOS EGRESOS	
PRESUPUESTO DE EGRESOS APROBADO	$6,771,007.01
PRESUPUESTO DE EGRESOS POR EJERCER	$0.01
PRESUPUESTO DE EGRESOS MODIFICADO	$3,139,637.79
PRESUPUESTO DE EGRESOS COMPROMETIDO	$9,910,644.78
PRESUPUESTO DE EGRESOS DEVENGADO	$9,910,644.78
PRESUPUESTO DE EGRESOS EJERCIDO	$8,706,627.15
PRESUPUESTO DE EGRESOS PAGADO	$8,693,739.15

SE INFORMARÁ, DE MANERA AGRUPADA, EN LAS NOTAS A LOS ESTADOS FINANCIEROS LAS CUENTAS DE ORDEN CONTABLES Y CUENTAS DE ORDEN PRESUPUESTARIO:

1. NO CUENTA CON VALORES EN CUSTODIA DE INSTRUMENTOS PRESTADOS A FORMADORES DE MERCADO E INSTRUMENTOS DE CRÉDITO RECIBIDOS EN GARANTÍA DE LOS FORMADORES DE MERCADO U OTROS.

2. NO SE INFORMA DEL TIPO DE EMISIÓN DE INSTRUMENTO: MONTO, TASA Y VENCIMIENTO, YA QUE NO CUENTA CON EMISIÓN DE OBLIGACIONES.

3. NO CUENTA CON CONTRATOS FIRMADOS DE CONSTRUCCIONES POR TIPO DE CONTRATO.

c) NOTAS DE GESTIÓN ADMINISTRATIVA

1. Introducción

DE ACUERDO A LA LEY CONSTITUTIVA DE LA UNIVERSIDAD TECNOLÓGICA DE CALAKMUL, EN SU ARTÍCULO PRIMERO QUE A LA LETRA DICE: LA UNIVERSIDAD TECNOLÓGICA DE CALAKMUL SE CONSTITUYE COMO UN ORGANISMO PÚBLICO DESCENTRALIZADO DE LA ADMINISTRACIÓN PÚBLICA DEL ESTADO DE CAMPECHE, CON PERSONALIDAD Y PATRIMONIO PROPIO, PARA CONSOLIDAR LOS PROGRAMAS DE DESARROLLO DE LA EDUCACIÓN SUPERIOR TECNOLÓGICA EN LA ENTIDAD, MISMA QUE ESTARÁ SECTORIZADA A LA SECRETARÍA DE EDUCACIÓN DE LA ADMINISTRACIÓN PUBLICA DEL ESTADO.

APROBADA MEDIANTE ACUERDO DEL EJECUTIVO DEL ESTADO PUBLICADO EN EL PERIÓDICO OFICIAL DEL ESTADO NO. 5684 DE FECHA 05 DE MARZO DE 2015,

EL OBJETIVO DEL PRESENTE DOCUMENTO ES LA REVELACIÓN DEL CONTEXTO Y DE LOS ASPECTOS ECONÓMICOS-FINANCIEROS MÁS RELEVANTES QUE INFLUYERON EN LAS DECISIONES DEL PERIODO, Y QUE DEBERÁN SER CONSIDERADOS EN LA ELABORACIÓN DE LOS ESTADOS FINANCIEROS PARA LA MAYOR COMPRENSIÓN DE LOS MISMOS Y SUS PARTICULARIDADES. DE ESTA MANERA, SE INFORMA Y EXPLICA LA RESPUESTA DEL GOBIERNO A LAS CONDICIONES RELACIONADAS CON LA INFORMACIÓN FINANCIERA DE CADA PERIODO DE GESTIÓN; ADEMÁS, DE EXPONER AQUELLAS POLÍTICAS QUE PODRÍAN AFECTAR LA TOMA DE DECISIONES EN PERÍODOS POSTERIORES.

2. Panorama Económico y Financiero

LOS ESTADOS FINANCIEROS DE LA UNIVERSIDAD MUESTRAN LOS HECHOS CON INCIDENCIA ECONÓMICO-FINANCIERA QUE HA REALIZADO DURANTE UN PERIODO DETERMINADO Y SON NECESARIOS PARA MOSTRAR LOS RESULTADOS DE LA GESTIÓN ECONÓMICA, FINANCIERA, FISCAL Y PRESUPUESTAL, ASÍ COMO LA SITUACIÓN PATRIMONIAL DE LOS MISMOS, TODO ELLO CON LA ESTRUCTURA, OPORTUNIDAD Y PERIODICIDAD QUE LA LEY ESTABLECE.

LA UNIVERSIDAD CUENTA CON TRES FUENTES BÁSICAS DE FINANCIAMIENTO PARA SU OPERACIÓN:

INGRESOS DE GESTIÓN: CORRESPONDEN A LOS DERECHOS POR INGRESOS DE VENTA DE SERVICIOS QUE SE OBTIENEN DE LOS SERVICIOS DE EDUCACIÓN

PARTICIPACIONES, APORTACIONES, TRANSFERENCIAS, ASIGNACIONES, SUBSIDIOS: SON LOS RECURSOS FINANCIEROS ORDINARIOS QUE ANUALMENTE AUTORIZAN LOS GOBIERNOS FEDERAL A TRAVÉS DE CONVENIOS, Y

OTROS INGRESOS Y BENEFICIOS: SON LOS INTERESES FINANCIEROS GENERADOS POR LAS DISTINTAS CUENTAS PRODUCTIVAS DEL INSTITUTO.

3. Autorización e Historia

EL 05 DE MARZO DE 2015 SE CONSTITUYE LA UNIVERSIDAD TECNOLÓGICA DE CALAKMUL COMO UN ORGANISMO PÚBLICO DESCENTRALIZADO DE LA ADMINISTRACIÓN PÚBLICA DEL ESTADO DE CAMPECHE, CON PERSONALIDAD JURÍDICA Y PATRIMONIO PROPIO, PARA CONSOLIDAR LOS PROGRAMAS DE DESARROLLO DE LA EDUCACIÓN SUPERIOR TECNOLÓGICA EN LA ENTIDAD, MISMA QUE ESTA SECTORIZADA A LA SECRETARÍA DE EDUCACIÓN DE LA ADMINISTRACIÓN PÚBLICA DEL ESTADO. LO ANTERIOR, DE CONFORMIDAD CON EL ACUERDO DE CREACIÓN PUBLICADO EN EL PERIÓDICO OFICIAL DEL ESTADO DE CAMPECHE DEL DÍA 05 DE MARZO DE 2015.

4. Organización y Objeto Social

SE INFORMARÁ SOBRE:

OBJETO SOCIAL: LA UNIVERSIDAD TIENE COMO SIGUIENTES OBJETIVOS:

- OFRECER PROGRAMAS CORTOS DE EDUCACIÓN SUPERIOR, DE DOS AÑOS, CON LAS CARACTERÍSTICAS DE INTENSIDAD, PERTINENCIA, FLEXIBILIDAD Y CALIDAD.
- FORMAR A PARTIR DE EGRESADOS DEL BACHILLERATO, TÉCNICOS SUPERIORES UNIVERSITARIOS APTOS PARA LA APLICACIÓN DE CONOCIMIENTOS Y LA SOLUCIÓN DE PROBLEMAS CON UN SENTIDO DE INNOVACIÓN EN LA INCORPORACIÓN DE LOS AVANCES CIENTÍFICOS Y TECNOLÓGICOS.
- OFRECER PROGRAMAS DE CONTINUIDAD DE ESTUDIOS PARA SUS EGRESADOS Y PARA EGRESADOS DE NIVEL TÉCNICO SUPERIOR UNIVERSITARIO O PROFESIONAL ASOCIADO DE OTRAS INSTITUCIONES DE EDUCACIÓN SUPERIOR, QUE PERMITAN A TODOS LOS ESTUDIANTES ALCANZAR TODOS LOS NIVELES ACADÉMICOS DE TIPO SUPERIOR PREVISTO EN LA LEY GENERAL DE EDUCACIÓN;
- DESARROLLAR ESTUDIOS O PROYECTOS EN LAS ÁREAS DE SU COMPETENCIA, QUE SE TRADUZCAN EN APORTACIONES CONCRETAS QUE CONTRIBUYAN AL MEJORAMIENTO Y MAYOR EFICIENCIA DE LA PRODUCCIÓN DE BIENES Y SERVICIOS Y A LA ELEVACIÓN DE LA CALIDAD DE VIDA DE LA COMUNIDAD.
- DESARROLLAR PROGRAMAS DE APOYO TÉCNICO EN BENEFICIO DE LA COMUNIDAD;
- PLANEAR, FORMULAR, DESARROLLAR Y OPERAR PROGRAMAS Y ACCIONES DE INVESTIGACIÓN Y SERVICIOS TECNOLÓGICOS, PRESTAR SERVICIOS DE ASESORÍAS, APOYO ADMINISTRATIVO Y TÉCNICO, CAPACITACIÓN TÉCNICA, ELABORACIÓN Y DESARROLLO DE PROYECTOS DE INGENIERÍA, SUPERVISIÓN, ESTUDIOS Y ACTIVIDADES EN MATERIA DE SEGURIDAD, SALUD MEDIO AMBIENTE, ESTUDIOS Y DESARROLLO DE PROYECTOS GEOLÓGICOS, EXPLORACIÓN, EXPLOTACIÓN Y PRODUCCIÓN DE HIDROCARBUROS Y DEMÁS ÁREAS DEL SECTOR ENERGÉTICO Y SERVICIOS DIVERSOS DEL SECTOR PÚBLICO, SOCIAL Y PRIVADO;
- PROMOVER LA CULTURA CIENTÍFICA Y TECNOLÓGICA; Y
- DESARROLLAR LAS FUNCIONES DE VINCULACIÓN CON LOS SECTORES PÚBLICO, SOCIAL Y PRIVADO PARA CONTRIBUIR AL DESARROLLO TECNOLÓGICO Y SOCIAL DE LA COMUNIDAD.
- CONSOLIDAR LOS PROGRAMAS DE DESARROLLO DE LA EDUCACIÓN SUPERIOR TECNOLÓGICA, CON LAS CARACTERÍSTICAS DE INTENSIDAD, PERTINENCIA, FLEXIBILIDAD Y CALIDAD, OFRECER PROGRAMAS DE CONTINUIDAD DE ESTUDIOS PARA SUS EGRESADOS Y PARA EGRESADOS DEL NIVEL TÉCNICO SUPERIOR UNIVERSITARIO O PROFESIONAL ASOCIADO DE OTRAS INSTITUCIONES DE EDUCACIÓN SUPERIOR, QUE PERMITAN A LOS ESTUDIANTES ALCANZAR TODOS LOS NIVELES ACADÉMICOS DE TIPO SUPERIOR PREVISTOS EN LA LEY GENERAL DE EDUCACIÓN, DESARROLLAR PROGRAMAS DE APOYO TÉCNICO EN BENEFICIO DE LA COMUNIDAD Y DESARROLLAR FUNCIONES DE VINCULACIÓN CON LOS SECTORES PÚBLICO, PRIVADO Y SOCIAL PARA CONTRIBUIR AL DESARROLLO TECNOLÓGICO Y SOCIAL DE LA COMUNIDAD.

PRINCIPAL ACTIVIDAD: LA UNIVERSIDAD TIENE COMO PRINCIPAL ACTIVIDAD, OFRECER PROGRAMAS CORTOS DE EDUCACIÓN SUPERIOR A DOS AÑOS.

EJERCICIO FISCAL: EL EJERCICIO FISCAL DE LA UNIVERSIDAD, CORRESPONDE DEL 01 DE ENERO AL 31 DE DICIEMBRE DE 2017.

RÉGIMEN JURÍDICO: LA UNIVERSIDAD ES UN ORGANISMO PÚBLICO DESCENTRALIZADO DE LA ADMINISTRACIÓN PÚBLICA DEL ESTADO, REGISTRADO ANTE EL RÉGIMEN FISCAL COMO UNA PERSONA MORAL SIN FINES LUCRATIVOS. REGIDO POR LAS SIGUIENTES LEYES:

LEYES FEDERALES:

- CONSTITUCIÓN POLÍTICA DE LOA ESTADOS UNIDOS MEXICANOS;
- LEY DE IMPUESTO SOBRE LA RENTA;
- CÓDIGO FISCAL DE LA FEDERACIÓN;
- LEY DEL SEGURO SOCIAL;
- LEY DEL INFONAVIT;
- LEY FEDERAL DE TRABAJO;
- LEY GENERAL DE CONTABILIDAD GUBERNAMENTAL.

LEYES ESTATALES:

- LEY DE CONTROL PRESUPUESTAL Y RESPONSABILIDAD HACENDARIA DEL ESTADO DE CAMPECHE;
- LEY DE FISCALIZACIÓN SUPERIOR Y RENDICIÓN DE CUENTAS DEL ESTADO DE CAMPECHE;
- LINEAMIENTOS GENERALES PARA LA ORGANIZACIÓN Y CONSERVACIÓN DE LOS ARCHIVOS PÚBLICOS DEL ESTADO DE CAMPECHE;
- LEY DE TRANSPARENCIA Y ACCESO A LA INFORMACIÓN PÚBLICA DEL ESTADO DE CAMPECHE;
- LEY REGLAMENTARIA DEL CAPITULO XVII DE LA CONSTITUCIÓN POLÍTICA DEL ESTADO DE CAMPECHE;
- CONSTITUCIÓN POLÍTICA DEL ESTADO DE CAMPECHE,
- LEY DE ADQUISICIONES. ARRENDAMIENTOS Y PRESTACIÓN DE SERVICIOS RELACIONADOS CON BIENES MUEBLES DEL ESTADO DE CAMPECHE.
- LEY DE ARCHIVOS DEL ESTADO DE CAMPECHE

CONSIDERACIONES FISCALES DEL ENTE: REVELAR EL TIPO DE CONTRIBUCIONES QUE ESTÉ OBLIGADO A PAGAR O RETENER.

LA UNIVERSIDAD TECNOLÓGICA DE CALAKMUL, ESTA INSCRITA EN LA SECRETARIA DE HACIENDA Y CRÉDITO PÚBLICO DESDE EL 06 DE MARZO DE 2015, COMO UNA PERSONA MORAL SIN FINES LUCRATIVOS, CON REGISTRO FEDERAL DE CONTRIBUYENTES: UTC1503063W5, Y DOMICILIO PARA RECIBIR NOTIFICACIONES: CALLE BALAKBAL SIN NUMERO, ENTRE CALLE 2 Y 4, COLONIA BELLAVISTA, C.P. 24640, LOCALIDAD DE XPUJIL, MUNICIPIO DE CALAKMUL, CAMPECHE.

SUS PRINCIPALES OBLIGACIONES

- MENSUAL DE RETENCIÓN DE I.S.R. DE SUELDOS Y SALARIOS,
- MENSUAL DE RETENCIÓN DE I.S.R. DE SERVICIOS PROFESIONALES,
- MENSUAL DE RETENCIÓN DE I.S.R. DE ASIMILADOS A SALARIOS
- MENSUAL DE RETENCIÓN DE I.V.A.
- MENSUAL DE DECLARACIÓN INFORMATIVA DE PROVEEDORES.

ESTRUCTURA ORGANIZACIONAL BÁSICA

FIDEICOMISOS, MANDATOS Y ANÁLOGOS DE LOS CUALES ES FIDEICOMITENTE O FIDUCIARIO

LA UNIVERSIDAD NO CUENTA CON FIDEICOMISOS, MANDATOS Y ANÁLOGOS DE LOS CUALES ES FIDEICOMITENTE O FIDUCIARIO.

5. Bases de Preparación de los Estados Financieros

Se informará sobre:

a) Si se ha observado la normatividad emitida por el CONAC y las disposiciones legales aplicables.

LOS ESTADOS FINANCIEROS Y SUS NOTAS SON ELABORADOS AL 31 DE DICIEMBRE DE 2017, EN BASE AL MARCO NORMATIVO DE LAS REFORMAS A LA CONSTITUCIÓN CONFORME AL DECRETO POR EL QUE SE EXPIDE LA LEY GENERAL DE CONTABILIDAD GUBERNAMENTAL Y SE DEROGAN DIVERSAS DISPOSICIONES DE LA LEY FEDERAL DE PRESUPUESTO Y RESPONSABILIDAD HACENDARIA QUE FUERON PUBLICADAS EN EL DOF DEL 31 DE DICIEMBRE DE 2008. Y QUE DENTRO DEL MARCO NORMATIVO ARMONIZA LA COMPATIBILIDAD DE LOS MODELOS CONTABLES VIGENTES A NIVEL NACIONAL, SIENDO DE OBSERVANCIA OBLIGATORIA PARA LOS PODERES EJECUTIVO, LEGISLATIVO Y JUDICIAL DE LA FEDERACIÓN, ESTADOS Y EL DISTRITO FEDERAL, LOS AYUNTAMIENTOS DE LOS MUNICIPIOS, ÓRGANOS ADMINISTRATIVOS Y ENTIDADES DE LA ADMINISTRACIÓN PÚBLICA PARAESTATAL.

LOS ESTADOS FINANCIEROS AL 31 DE DICIEMBRE DE 2017, SE ENCUENTRAN PREPARADOS EN BASE A LAS NORMAS DE INFORMACIÓN FINANCIERA Y AL MANUAL DE CONTABILIDAD GUBERNAMENTAL, TOMANDO EN CONSIDERACIÓN LOS CRITERIOS GENERALES QUE RIGEN EN LA CONTABILIDAD GUBERNAMENTAL Y LA EMISIÓN DE LA INFORMACIÓN FINANCIERA DE LOS ENTES PÚBLICOS, CON EL FIN DE LOGRAR UNA ADECUADA ARMONIZACIÓN.

EL REGISTRO Y PRESENTACIÓN DE LAS OPERACIONES, SE HAN LLEVADO EN FORMA CONSISTENTE PARA EL EJERCICIO 2017 APLICANDO LOS CRITERIOS DE LA CONTABILIDAD GUBERNAMENTAL FACILITANDO EL REGISTRO Y LA FISCALIZACIÓN DE LOS ACTIVOS, PASIVOS, INGRESOS Y GASTOS, Y EN GENERAL CONTRIBUIR A MEDIR LA EFICACIA, ECONOMÍA Y EFICIENCIA DEL GASTO E INGRESOS PÚBLICOS, LA ADMINISTRACIÓN DE LA DEUDA PÚBLICA, INCLUYENDO LAS OBLIGACIONES CONTINGENTES Y EL PATRIMONIO DEL ESTADO.

LA PRESENTACIÓN DEL ESTADO DE ACTIVIDADES POR OBJETO DEL GASTO (RESULTADOS), TIENE LA POLÍTICA DE REGISTRAR LOS INGRESOS DEVENGADOS Y RECIBIDOS DE LAS APORTACIONES FEDERALES, ESTATALES Y LOS PRODUCTOS FINANCIEROS, ASÍ COMO LOS GASTOS CUANDO SE DEVENGAN, EJERCEN Y SE PAGAN, APLICANDO LA NORMATIVIDAD EMITIDA POR LA SECRETARÍA DE FINANZAS CON FUNDAMENTO EN EL ART. 27 DE LA LEY ORGÁNICA DE LA ADMINISTRACIÓN PÚBLICA DEL ESTADO, SIENDO ESTA LA DEPENDENCIA QUE ESTABLECE LAS NORMAS Y CONDUCE LAS POLÍTICAS PARA EL DISEÑO E IMPLEMENTACIÓN DE LA PROGRAMACIÓN, PRESUPUESTACIÓN, CONTROL Y EVALUACIÓN DEL PRESUPUESTO DE EGRESOS DEL GOBIERNO DEL ESTADO, DICHAS NORMAS INCLUYEN EL CLASIFICADOR POR OBJETO DEL GASTO, DE ACUERDO AL CATÁLOGO DEL MANUAL DE PROGRAMACIÓN Y PRESUPUESTO, YA QUE ES EL DOCUMENTO QUE ORDENA E IDENTIFICA EN FORMA GENÉRICA, HOMOGÉNEA Y COHERENTE LOS RECURSOS HUMANOS, MATERIALES, TECNOLÓGICOS Y FINANCIEROS QUE PERMITEN IDENTIFICAR LOS BIENES Y SERVICIOS QUE LA ADMINISTRACIÓN PÚBLICA ESTATAL REQUIERE PARA CUMPLIR CON LAS ATRIBUCIONES, OBJETIVOS, INDICADORES Y METAS DE LOS PROGRAMAS, PROYECTOS Y OBJETIVOS ESTABLECIDOS EN EL PRESUPUESTO DE EGRESOS DE LA SECRETARÍA.

EL REGISTRO CONTABLE SE LLEVA CON BASE ACUMULATIVA Y ESTA CONFORMADO POR EL CONJUNTO DE REGISTROS, PROCEDIMIENTOS, ESTRUCTURADOS CONFORME A PRINCIPIOS TÉCNICOS COMUNES DESTINADOS A CAPTAR, VALUAR, CLASIFICAR, INFORMAR E INTERPRETAR LAS TRANSACCIONES DERIVADAS DE LA ACTIVIDAD ECONÓMICA Y LA ADMINISTRACIÓN DE LOS ACTIVOS Y PASIVOS SE EFECTÚAN EN CUENTAS

ESPECÍFICAS, ATENDIENDO AL PLAN DE CUENTAS QUE ES EL DOCUMENTO QUE REFLEJA LA APLICACIÓN DE LOS POSTULADOS BÁSICOS, NORMAS CONTABLES GENERALES Y ESPECÍFICAS QUE ESTABLECE EL CONSEJO NACIONAL DE ARMONIZACIÓN CONTABLE (CONAC), QUE MUESTRA UNA RELACIÓN ORDENADA Y DETALLADA DE LAS CUENTAS CONTABLES, MEDIANTE EL CUAL SE CLASIFICAN EL ACTIVO, PASIVO, HACIENDA PÚBLICA O PATRIMONIO, INGRESOS Y LOS GASTOS PÚBLICOS.

LOS ESTADOS FINANCIEROS SON ELABORADOS AL 31 DE DICIEMBRE DE 2017, EN BASE AL MARCO NORMATIVO DE LAS REFORMAS A LA CONSTITUCIÓN.

b) La normatividad aplicada para el reconocimiento, valuación y revelación de los diferentes rubros de la información financiera, así como las bases de medición utilizadas para la elaboración de los estados financieros; por ejemplo: costo histórico, valor de realización, valor razonable, valor de recuperación o cualquier otro método empleado y los criterios de aplicación de los mismos.

TODOS LOS EVENTOS QUE AFECTAN ECONÓMICAMENTE A LA INSTITUCIÓN ESTÁN CUANTIFICADOS EN TÉRMINOS MONETARIOS Y SE REGISTRAN AL COSTO HISTÓRICO. EL COSTO HISTÓRICO DE LAS OPERACIONES CORRESPONDE AL MONTO EROGADO PARA SU ADQUISICIÓN CONFORME A LA DOCUMENTACIÓN CONTABLE ORIGINAL JUSTIFICABLE Y COMPROBATORIA.

c) Postulados básicos.

SON LOS ELEMENTOS FUNDAMENTALES QUE CONFIGURAN EL SISTEMA DE CONTABILIDAD GUBERNAMENTAL, TENIENDO INCIDENCIA EN LA IDENTIFICACIÓN, EL ANÁLISIS, LA INTERPRETACIÓN, LA CAPTACIÓN, EL PROCESAMIENTO, Y EL RECONOCIMIENTO DE LAS TRANSFORMACIONES, TRANSACCIONES Y OTROS EVENTOS QUE AFECTAN A LA UNIVERSIDAD.

1) SUSTANCIA ECONÓMICA. Es el reconocimiento contable de las transacciones, transformaciones internas y otros eventos, que afectan económicamente al ente público y delimitan la operación del Sistema de Contabilidad Gubernamental (SCG).
2) ENTES PÚBLICOS. Los poderes Ejecutivo, Legislativo y Judicial de la Federación y de las entidades federativas; los entes autónomos de la Federación y de las entidades federativas; los ayuntamientos de los municipios; los órganos político-administrativos de las demarcaciones territoriales del Distrito Federal; y las entidades de la administración pública paraestatal, ya sean federales, estatales o municipales.
3) EXISTENCIA PERMANENTE. La actividad del ente público se establece por tiempo indefinido, salvo disposición legal en la que se especifique lo contrario.
4) REVELACIÓN SUFICIENTE. Los estados y la información financiera deben mostrar amplia y claramente la situación financiera y los resultados del ente público.
5) IMPORTANCIA RELATIVA. La información debe mostrar los aspectos importantes de la entidad que fueron reconocidos contablemente.
6) REGISTRO E INTEGRACIÓN PRESUPUESTARIA. La información presupuestaria de los entes públicos se integra en la contabilidad en los mismos términos que se presentan en la ley de Ingresos y en el Decreto del Presupuesto Egresos, de acuerdo a la naturaleza económica que le corresponda. 14 El registro presupuestario del ingreso y del egreso en los entes públicos se debe reflejar en la contabilidad, considerando sus efectos patrimoniales y su vinculación con las etapas presupuestarias correspondientes.
7) CONSOLIDACIÓN DE LA INFORMACIÓN FINANCIERA. Los estados financieros de los entes públicos deberán presentar de manera consolidada la situación financiera, los resultados de operación, el flujo de efectivo o los cambios en la situación financiera y las variaciones a la Hacienda Pública, como si se tratara de un solo ente público.
8) DEVENGO CONTABLE. Los registros contables de los entes públicos se llevarán con base acumulativa. El ingreso devengado, es el momento contable que se realiza cuando existe jurídicamente el derecho de cobro de impuestos, derechos, productos, aprovechamientos y otros ingresos por parte de los entes públicos.

El gasto devengado, es el momento contable que refleja el reconocimiento de una obligación de pago a favor de terceros por la recepción de conformidad de bienes, servicios y obra pública contratados; así como de las obligaciones que derivan de tratados, leyes, decretos, resoluciones y sentencias definitivas.

9) VALUACIÓN. Todos los eventos que afecten económicamente al ente público deben ser cuantificados en términos monetarios y se registrarán al costo histórico o al valor económico más objetivo registrándose en moneda nacional.
10) DUALIDAD ECONÓMICA. El ente público debe reconocer en la contabilidad, la representación de las transacciones y algún otro evento que afecte su situación financiera, su composición por los recursos asignados para el logro de sus fines y por sus fuentes, conforme a los derechos y obligaciones.
11) CONSISTENCIA. Ante la existencia de operaciones similares en un ente público, debe corresponder un mismo tratamiento contable, el cual debe permanecer a través del tiempo, en tanto no cambie la esencia económica de las operaciones.

c) Normatividad supletoria. En caso de emplear varios grupos de normatividades (normatividades supletorias), deberá realizar la justificación razonable correspondiente.

LA UNIVERSIDAD NO APLICA UNA NORMATIVIDAD SUPLETORIA

e) Para las entidades que por primera vez estén implementando la base devengado de acuerdo a la Ley de Contabilidad, deberán:

LA UNIVERSIDAD UTILIZA EL SISTEMA DE ADMINISTRACIÓN Y CONTABILIDAD GUBERNAMENTAL (SAACG) Y APLICA EL SISTEMA DE REGISTRO DE LOS INGRESOS Y EGRESOS ATENDIENDO EL POSTULADO DEL DEVENGO CONTABLE.

7. Posición en Moneda Extranjera y Protección por Riesgo Cambiario

Se informará sobre:

a) Activos en moneda extranjera. NO SE TIENEN ACTIVOS EN MONEDA EXTRANJERA
b) Pasivos en moneda extranjera. NO SE TIENEN PASIVOS EN MONEDA EXTRANJERA
c) Posición en moneda extranjera. NO SE TIENEN OPERACIONES EN MONEDA EXTRAJERA
d) Tipo de cambio. NO SE TIENEN OPERACIONES EN MONEDA EXTRANJERA
e) Equivalente en moneda nacional. NO SE TIENEN OPERACIONES EN MONEDA EXTRANJERA

Lo anterior por cada tipo de moneda extranjera que se encuentre en los rubros de activo y pasivo.

Adicionalmente se informará sobre los métodos de protección de riesgo por variaciones en el tipo de cambio

8. Reporte Analítico del Activo

EL SALDO DE BIENES MUEBLES, INMUEBLES E INTANGIBLES AL 31 DE DICIEMBRE DE 2017, ES DE $51,606,393.43 SE REGISTRAN EN BASE A LAS PRINCIPALES REGLAS DE REGISTRO Y VALORACIÓN DEL PATRIMONIO (ELEMENTOS GENERALES) Y SU AFECTACIÓN CONTABLEMENTE ES EN BASE AL CLASIFICADOR POR OBJETO DEL GASTO, DETERMINANDOSE LOS VALORES DE ENTRADA QUE SIRVEN PARA LA INCORPORACIÓN EN

LOS ESTADOS FINANCIEROS LOS CUALES SE OBTIENEN DE LA ADQUISICIÓN. DICHO IMPORTE SE ENCUENTRA INTEGRADO DE LA SIGUIENTE MANERA:

DESCRIPCIÓN	VALOR HISTÓRICO	DEP. ACUMULADA	TASA DE DEPRECIACIÓN
EDIFICIOS NO RESIDENCIALES	$50,425,672.65	$0.00	3.3%
INFRAESTRUCTURA EDUCATIVA EN PROCESO	$1,180,720.78	$0.00	4%
TOTAL	$51,606,393.43	$0.00	

DESCRIPCIÓN	VALOR HISTÓRICO	DEP. ACUMULADA	TASA DE DEPRECIACIÓN
MOBILIARIO Y EQUIPO DE ADMINISTRACIÓN	$5,336,297.32	$391,141.43	10%
MOBILIARIO, EQUIPO EDUCACIONAL Y RECREATIVO	$5,690,469.90	$54,818.32	20%
VEHÍCULOS Y EQUIPOS DE TRANSPORTE	$306,900.00	$132,990.00	20%
MAQUINARIA, OTROS EQUIPOS Y HERRAMIENTAS	$2,386,153.45	$9,019.00	10%
TOTAL	$13,719,820.67	$587,968.75	

DESCRIPCIÓN	VALOR HISTÓRICO	AMORTIZACIÓN	TASA DE AMORTIZACIÓN
ACTIVOS INTANGIBLES	$629,686.28	$68,804.90	33.3%
TOTAL	$65,955,900.38	$656,773.65	

Adicionalmente, se deben incluir las explicaciones de las principales variaciones en el activo, en cuadros comparativos como sigue:

a) Inversiones en valores.
b) Patrimonio de organismos descentralizados. NO SE TIENE PATRIMONIO EN ORGANISMOS DESCENTRALIZADOS DE CONTROL PRESUPUESTARIO INDIRECTO
c) Inversiones en empresas de participación mayoritaria. NO SE TIENE INVERSIÓN EN ESTE TIPO DE EMPRESAS.
d) Inversiones en empresas de participación minoritaria. NO SE TIENE INVERSIÓN EN ESTE TIPO DE EMPRESAS.

9. Fideicomisos, Mandatos y Análogos

Se deberá informar:

a) Por ramo o unidad administrativa que los reporta. NO CUENTA CON FIDEICOMISOS.
b) Enlistar los de mayor monto de disponibilidad, relacionando aquéllos que conforman el 80% de las disponibilidades. NO CUENTA CON FIDEICOMISOS.

10. Reporte de la Recaudación

a) Análisis del comportamiento de la recaudación correspondiente al ente público o cualquier tipo de ingreso, de forma separada los ingresos locales de los federales. SE PRESENTA POR SEPARADO EN LAS NOTAS DE DESGLOSE
b) Proyección de la recaudación e ingresos en el mediano plazo. SE REALIZA CADA AÑO.

11. Información sobre la Deuda y el Reporte Analítico de la Deuda

Se informará lo siguiente:

a) Utilizar al menos los siguientes indicadores: deuda respecto al PIB y deuda respecto a la recaudación tomando, como mínimo, un período igual o menor a 5 años. NO SE TIENE DEUDA.
b) Información de manera agrupada por tipo de valor gubernamental o instrumento financiero en la que se considere intereses, comisiones, tasa, perfil de vencimiento y otros gastos de la deuda. NO SE TIENE DEUDA.

12. Calificaciones otorgadas

Informar, tanto del ente público como cualquier transacción realizada, que haya sido sujeta a una calificación crediticia.
LA UNIVERSIDAD NO TIENE CONTRATADO SERVICIOS DE CALIFICACIÓN CREDITICIA CON NINGUNA ENTIDAD EVALUADORA.

13. Proceso de Mejora

Se informará de:

a) Principales Políticas de control interno. SE SIGUEN LAS POLITICAS DE CONTROL INTERNO QUE SEÑALA LA CONTRALORÍA DEL ESTADO, AL NO TENER UN ÓRGANO DE CONTROL INTERNO.
b) Medidas de desempeño financiero, metas y alcance. RACIONAR EL USO DE LOS RECURSOS, SOBRE TODO EN EL PRIMER SEMESTRE DEL AÑO PARA ALCANZAR EL CUMPLIMIENTO DE LAS FUNCIONES PARA EL EJERCICIO COMPLETO.

14. Información por Segmentos

TODA LA INFORMACIÓN DEL ENTE, ESTÁ PROCESADA Y SE ENCUENTRA DISPONIBLE POR UNIDAD RESPONSABLE DE REALIZAR LAS FUNCIONES PROPIAS.

CUANDO SE CONSIDERE NECESARIO SE PODRÁ REVELAR LA INFORMACIÓN FINANCIERA DE MANERA SEGMENTADA DEBIDO A LA DIVERSIDAD DE LAS ACTIVIDADES Y OPERACIONES QUE SE REALIZAN LOS ENTES PÚBLICOS, YA QUE LA MISMA PROPORCIONA INFORMACIÓN ACERCA DE LAS DIFERENTES ACTIVIDADES OPERATIVAS EN LAS CUALES PARTICIPA, DE LOS PRODUCTOS O SERVICIOS QUE MANEJA, DE LAS DIFERENTES ÁREAS GEOGRÁFICAS, DE LOS GRUPOS HOMOGÉNEOS CON EL OBJETIVO DE ENTENDER EL DESEMPEÑO DEL ENTE, EVALUAR MEJOR LOS RIESGOS Y BENEFICIOS DEL MISMO; Y ENTENDERLO COMO UN TODO Y SUS PARTES INTEGRANTES.

CONSECUENTEMENTE, ESTA INFORMACIÓN CONTRIBUYE AL ANÁLISIS MÁS PRECISO DE LA SITUACIÓN FINANCIERA, GRADOS Y FUENTES DE RIESGO.

15. Eventos Posteriores al Cierre

AL 31 DE DICIEMBRE DE 2017, FECHA EN QUE SE EMITEN LOS ESTADOS FINANCIEROS DEL PERÍODO DE: 1 DE ENERO AL 31 DE DICIEMBRE DEL EJERCICIO 2017, SE DECLARA QUE NO EXISTEN HECHOS OCURRIDOS EN PERIODOS POSTERIORES AL QUE SE INFORMA, QUE PROPORCIONEN EVIDENCIA SOBRE EVENTOS QUE LE AFECTEN ECONÓMICAMENTE Y QUE NO SE CONOCÍAN A LA FECHA DE CIERRE.

16. Partes Relacionadas

SE ESTABLECE QUE NO EXISTEN PARTES RELACIONADAS QUE PUDIERAN EJERCER INFLUENCIA SIGNIFICATIVA SOBRE LA TOMA DE DECISIONES FINANCIERAS Y OPERATIVAS.

17. Reporte de situación que guarda el terreno e infraestructura de la universidad.

TERRENO

REFERENTE A LA SITUACIÓN LEGAL DEL PREDIO DONDE SE CONSTRUYE LA UNIVERSIDAD TECNOLÓGICA DE CALAKMUL.

EN NOVIEMBRE DE 2015, SE ACORDÓ EN ASAMBLEA EJIDAL ACEPTAR UN CONVENIO DE OCUPACIÓN PREVIA, A TÍTULO GRATUITO, CON FINES DE QUE EL GOBIERNO DEL ESTADO INCIE UN PROCESO EXPROPIATORIO DEL PREDIO, TODA VEZ QUE LA VÍA DE LA REGULARIZACIÓN AGRARIA NO SE LOGRÓ EN EL PLAZO ESTABLECIDO DE 20 HECTÁREAS PARA LA CONSTRUCCIÓN DE LA UNIVERSIDAD TECNOLÓGICA DE CALAKMUL.

EN DICIEMBRE DE 2015, SE INSCRIBIÓ EL CONVENIO DE OCUPACIÓN PREVIA EN COLABORACIÓN CON LA PROCURADURÍA AGRARIA, SE INSCRIBIÓ AL REGISTRO AGRARIO NACIONAL PARA LA VALIDEZ CORRESPONDIENTE.

A PARTIR DE ENERO DEL 2016 ESTÁ EN PROCESO LA INTEGRACIÓN DEL EXPEDIENTE ANTE LAS INSTANCIAS CORRESPONDIENTES COMO LA SEDATU PARA COMPLETAR LA EXPROPIACIÓN DEL TERRENO.

INFRAESTRUCTURA.

EN NOVIEMBRE DE 2015 EL INSTITUTO DE INFRAESTRUCTURA FÍSICA EDUCATIVA DEL ESTADO DE CAMPECHE, NOTIFICÓ A LA UNIVERSIDAD TECNOLÓGICA DE CALAKMUL, POR VÍA OFICIAL QUE LA CONSTRUCTURA AMSÁNCHEZ SERÍA QUIEN EJECUTARÍA LA OBRA, RESULTANDO GANADORA DE LA LICITACIÓN CORRESPONDIENTE.

INICIÓ EN DICIEMBRE DE 2015 LA NIVELACIÓN Y LIMPIEZA DEL TERRENO DE 2.5 HECTÁREAS PARA LA CONSTRUCCIÓN DE LA PRIMERA ETAPA.

A NOVIEMBRE DE 2016, EL INSTITUTO DE INFRAESTRUCTURA FISICA EDUCATIVA DEL ESTADO DE CAMPECHE, REPORTA UN AVANCE FÍSICO DE LA CONSTRUCCION DEL 98% Y SE REALIZA LA INAUGURACIÓN DE LAS INSTALACIONES. .

4. Reporte de Recaudación de aportaciones estatales y federales.

DE ACUERDO AL CONVENIO DE ASIGNACIÓN Y APOYO FINANCIERO FIRMADO PARA EL EJERCICIO 2017, AL 31 DE DICIEMBRE DE 2017 NO PRESENTA ADEUDO ALGUNO POR CONCEPTO DE LAS APORTACIONES ESTATALES PENDIENTES DEL EJERCICIO 2017.

EN CUANTO AL MONTO DE APORTACIONES FEDERALES PENDIENTE DE MINISTRAR DEL EJERCICIO 201,7 AL 31 DE DICIEMBRE DE 2017, NO SE PRESENTA ADEUDO ALGUNO.

AUTORIZÓ

MTRO. HÉCTOR MARTÍN PINTO BARREDO
RECTOR

REVISÓ

CP IRLANDA FIERROS BOJORQUEZ
SUBDIRECTOR DE ADMINISTRACIÓN Y FINANZAS

ELABORÓ

C.P. IVAN RAFAEL ABA PACHECO
JEFE DEPTO CONTABILIDAD

CUENTA PÚBLICA 2017
Conciliación entre los Ingresos Presupuestarios y Contables
Del 1o. de enero al 31 de diciembre de 2017
(Pesos)

ENTE PÚBLICO: UNIVERSIDAD TECNOLÓGICA DE CALAKMUL

1. Ingresos Presupuestarios		**9,910,644.78**
2. Más ingresos contables no presupuestarios		**0.00**
Incremento por variación de inventarios	0.00	
Disminución del exceso de estimaciones por pérdida o deterioro u obsolescencia	0.00	
Disminución del exceso de provisiones	0.00	
Otros ingresos y beneficios varios	0.00	
Otros ingresos contables no presupuestarios	0.00	
3. Menos ingresos presupuestarios no contables		**0.00**
Productos de capital	0.00	
Aprovechamientos capital	0.00	
Ingresos derivados de financiamientos	0.00	
Otros Ingresos presupuestarios no contables	0.00	
4. Ingresos Contables (4=1+2-3)		**9,910,644.78**

AUTORIZÓ

MTRO. HÉCTOR MARTIN PINTO BARREDO
RECTOR

REVISÓ

C.P. IRLANDA TERROS BOJORQUEZ
SUBDIRECTOR DE ADMINISTRACIÓN Y FINANZAS

ELABORÓ

C.P. IVÁN RAFAEL ABA PACHECO
JEFE DEPTO. CONTABILIDAD

CUENTA PÚBLICA 2017
Conciliación entre los Egresos Presupuestarios y los Gastos Contables
Del 1o. de enero al 31 de diciembre de 2017
(Pesos)

ENTE PÚBLICO: UNIVERSIDAD TECNOLÓGICA DE CALAKMUL

1. Total de egresos (presupuestarios)		**9,910,644.78**
2. Menos egresos presupuestarios no contables		**0.00**
Mobiliario y equipo de administración	0.00	
Mobiliario y equipo educacional y recreativo	0.00	
Equipo e instrumental médico y de laboratorio	0.00	
Vehículos y equipo de transporte	0.00	
Equipo de defensa y seguridad	0.00	
Maquinaria, otros equipos y herramientas	0.00	
Activos biológicos	0.00	
Bienes inmuebles	0.00	
Activos intangibles	0.00	
Obra pública en bienes propios	0.00	
Acciones y participaciones de capital	0.00	
Compra de títulos y valores	0.00	
Inversiones en fideicomisos, mandatos y otros análogos	0.00	
Provisiones para contingencias y otras erogaciones especiales	0.00	
Amortización de la deuda publica	0.00	
Adeudos de ejercicios fiscales anteriores (ADEFAS)	0.00	
Otros Egresos Presupuestales No Contables	0.00	
3. Más gastos contables no presupuestales		**310,184.47**
Estimaciones, depreciaciones, deterioros, obsolescencia y amortizaciones	310,184.47	
Provisiones	0.00	
Disminución de inventarios	0.00	
Aumento por insuficiencia de estimaciones por pérdida o deterioro u obsolescencia	0.00	
Aumento por insuficiencia de provisiones	0.00	
Otros Gastos	0.00	
Otros Gastos Contables No Presupuestales	0.00	
4. Total de Gasto Contable (4 = 1 - 2 +3)		**10,220,829.25**

AUTORIZÓ	REVISÓ	ELABORÓ
MTRO. HÉCTOR MARTÍN PINTO BARREDO	C.P. IRLANDA FIERROS BOJÓRQUEZ	C.P. IVÁN RAFAEL ABA PACHECO
RECTOR	SUBDIRECTOR DE ADMINISTRACIÓN Y FINANZAS	JEFE DEPTO. CONTABILIDAD

INFORMACIÓN PRESUPUESTARIA

CUENTA PÚBLICA 2017
Estado Analítico de Ingresos
Del 1o. de enero al 31 de diciembre de 2017
(Pesos)

ENTE PÚBLICO: UNIVERSIDAD TECNOLÓGICA DE CALAKMUL

Rubro de Ingresos	Ingreso					Diferencia
	Estimado	Ampliaciones y Reducciones	Modificado	Devengado	Recaudado	
	(1)	(2)	(3= 1 + 2)	(4)	(5)	(6= 5 - 1)
Impuestos	0.00	0.00	0.00	0.00	0.00	0.00
Cuotas y Aportaciones de Seguridad Social	0.00	0.00	0.00	0.00	0.00	0.00
Contribuciones de Mejoras	0.00	0.00	0.00	0.00	0.00	0.00
Derechos	0.00	0.00	0.00	0.00	0.00	0.00
Productos	0.00	3,963.78	3,963.78	3,963.78	3,963.78	3,963.78
Corriente	0.00	3,963.78	3,963.78	3,963.78	3,963.78	3,963.78
Capital	0.00	0.00	0.00	0.00	0.00	0.00
Aprovechamientos	0.00	0.00	0.00	0.00	0.00	0.00
Corriente	0.00	0.00	0.00	0.00	0.00	0.00
Capital	0.00	0.00	0.00	0.00	0.00	0.00
Ingresos por Ventas de Bienes y Servicios	0.00	233,925.00	233,925.00	233,925.00	204,045.00	204,045.00
Participaciones y Aportaciones	3,586,378.00	0.00	3,586,378.00	3,586,378.00	3,586,378.00	0.00
Transferencias, Asignaciones, Subsidios y Otras Ayudas	3,184,629.00	2,901,749.00	6,086,378.00	6,086,378.00	6,086,378.00	2,901,749.00
Ingresos Derivados de Financiamientos	0.00	0.00	0.00	0.00	0.00	0.00
Total:	**6,771,007.00**	**3,139,637.78**	**9,910,644.78**	**9,910,644.78**	**9,880,764.78**	
				Ingresos excedentes		**3,109,757.78**

Estado Analítico de Ingresos Por Fuente de Financiamiento	Ingreso					Diferencia
	Estimado	Ampliaciones y Reducciones	Modificado	Devengado	Recaudado	
	(1)	(2)	(3= 1 + 2)	(4)	(5)	(6= 5 - 1)
Ingresos del Gobierno	**3,586,378.00**	**3,963.78**	**3,590,341.78**	**3,590,341.78**	**3,590,341.78**	**3,963.78**
Impuestos	0.00	0.00	0.00	0.00	0.00	0.00
Contribuciones de Mejoras	0.00	0.00	0.00	0.00	0.00	0.00
Derechos	0.00	0.00	0.00	0.00	0.00	0.00
Productos	0.00	3,963.78	3,963.78	3,963.78	3,963.78	3,963.78
Corriente	0.00	3,963.78	3,963.78	3,963.78	3,963.78	3,963.78
Capital	0.00	0.00	0.00	0.00	0.00	0.00
Aprovechamientos	0.00	0.00	0.00	0.00	0.00	0.00
Corriente	0.00	0.00	0.00	0.00	0.00	0.00
Capital	0.00	0.00	0.00	0.00	0.00	0.00
Participaciones y Aportaciones	3,586,378.00	0.00	3,586,378.00	3,586,378.00	3,586,378.00	0.00
Transferencias, Asignaciones, Subsidios y Otras Ayudas	0.00	0.00	0.00	0.00	0.00	0.00
Ingresos de Organismos y Empresas	3,184,629.00	3,135,674.00	6,320,303.00	6,320,303.00	6,290,423.00	3,105,794.00
Cuotas y Aportaciones de Seguridad Social	0.00	0.00	0.00	0.00	0.00	0.00
Ingresos por Ventas de Bienes y Servicios	0.00	233,925.00	233,925.00	233,925.00	204,045.00	204,045.00
Transferencias, Asignaciones, Subsidios y Otras Ayudas	3,184,629.00	2,901,749.00	6,086,378.00	6,086,378.00	6,086,378.00	2,901,749.00
Ingresos derivados de financiamiento	0.00	0.00	0.00	0.00	0.00	0.00
Ingresos Derivados de Financiamientos	0.00	0.00	0.00	0.00	0.00	0.00
Total	**6,771,007.00**	**3,139,637.78**	**9,910,644.78**	**9,910,644.78**	**9,880,764.78**	
				Ingresos excedentes		**3,109,757.78**

AUTORIZÓ
MTRO. HÉCTOR MARTÍN PINTO BARREDO
RECTOR

REVISÓ
C.P. IRLANDA FIERROS BOJÓRQUEZ
SUBDIRECTOR DE ADMINISTRACIÓN Y FINANZAS

ELABORÓ
C.P. IVÁN RAFAEL ABA PACHECO
JEFE DEPTO. CONTABILIDAD

CUENTA PÚBLICA 2017
Estado Analítico del Ejercicio del Presupuesto de Egresos
Clasificación por Objeto del Gasto(Capitulo y Concepto)
Del 1o. de enero al 31 de diciembre de 2017
(Pesos)

ENTE PÚBLICO: UNIVERSIDAD TECNOLÓGICA DE CALAKMUL

Concepto	Egresos					Subejercicio
	Aprobado	Ampliaciones/ (Reducciones)	Modificado	Devengado	Pagado	
	1	2	3 = (1+2)	4	5	6 = (3-4)
Servicios Personales	**5,263,575.00**	**401,745.66**	**5,665,320.66**	**5,665,320.66**	**4,587,073.29**	**0.00**
Remuneraciones al Personal de Carácter Permanente	643,636.80	58,659.82	702,296.62	702,296.62	702,296.62	0.00
Remuneraciones al Personal de Carácter Transitorio	3,225,464.57	47,113.27	3,272,577.84	3,272,577.84	3,259,341.33	0.00
Remuneraciones Adicionales y Especiales	618,505.09	6,930.25	625,435.34	625,435.34	625,435.34	0.00
Seguridad Social	775,968.54	289,042.32	1,065,010.86	1,065,010.86	0.00	0.00
Otras Prestaciones Sociales y Económicas	0.00	0.00	0.00	0.00	0.00	0.00
Previsiones	0.00	0.00	0.00	0.00	0.00	0.00
Pago de Estímulos a Servidores Públicos	0.00	0.00	0.00	0.00	0.00	0.00
Materiales y Suministros	**858,750.00**	**471,224.38**	**1,329,974.38**	**1,329,974.37**	**1,329,498.77**	**0.01**
Materiales de Administración, Emisión de Documentos y Artículos Oficiales	230,813.64	419,734.77	650,548.41	650,548.41	650,548.41	0.00
Alimentos y Utensilios	82,145.70	80,056.37	162,202.07	162,202.07	161,726.47	0.00
Materias Primas y Materiales de Producción y Comercialización	0.00	0.00	0.00	0.00	0.00	0.00
Materiales y Artículos de Construcción y de Reparación	33,684.00	(19,159.00)	14,525.00	14,525.00	14,525.00	0.00
Productos Químicos, Farmacéuticos y de Laboratorio	0.00	0.00	0.00	0.00	0.00	0.00
Combustibles, Lubricantes y Aditivos	228,544.66	36,767.32	265,311.98	265,311.98	265,311.98	0.00
Vestuario, Blancos, Prendas de Protección y Artículos Deportivos	179,562.00	(92,990.96)	86,571.04	86,571.04	86,571.04	0.00
Materiales y Suministros Para Seguridad	30,000.00	(30,000.00)	0.00	0.00	0.00	0.00
Herramientas, Refacciones y Accesorios Menores	74,000.00	76,815.88	150,815.88	150,815.87	150,815.87	0.01
Servicios Generales	**648,682.00**	**2,266,667.75**	**2,915,349.75**	**2,915,349.75**	**2,777,167.09**	**0.00**
Servicios Básicos	119,957.00	79,793.20	199,750.20	199,750.20	199,750.20	0.00
Servicios de Arrendamiento	0.00	150,227.38	150,227.38	150,227.38	92,807.38	0.00
Servicios Profesionales, Cientificos, Técnicos y Otros Servicios	168,800.00	892,835.09	1,061,635.09	1,061,635.09	1,038,319.09	0.00
Servicios Financieros, Bancarios y Comerciales	8,500.00	2,960.48	11,460.48	11,460.48	11,460.48	0.00
Servicios de Instalación, Reparación, Mantenimiento y Conservación	10,789.36	875,527.97	886,317.33	886,317.33	886,189.33	0.00
Servicios de Comunicación Social y Publicidad.	41,642.84	59,817.12	101,459.96	101,459.96	78,259.96	0.00
Servicios de Traslado y Viáticos	144,620.56	94,410.62	239,031.18	239,031.18	239,031.18	0.00
Servicios Oficiales	45,915.36	183,953.11	229,868.47	229,868.47	229,868.47	0.00
Otros Servicios Generales	108,456.88	(72,857.22)	35,599.66	35,599.66	1,481.00	0.00
Transferencias, Asignaciones, Subsidios y Otras Ayudas	**0.00**	**0.00**	**0.00**	**0.00**	**0.00**	**0.00**
Transferencias Internas y Asignaciones al Sector Público	0.00	0.00	0.00	0.00	0.00	0.00
Transferencias al Resto del Sector Público	0.00	0.00	0.00	0.00	0.00	0.00
Subsidios y Subvenciones	0.00	0.00	0.00	0.00	0.00	0.00
Ayudas Sociales	0.00	0.00	0.00	0.00	0.00	0.00
Pensiones y Jubilaciones	0.00	0.00	0.00	0.00	0.00	0.00
Transferencias a Fideicomisos, Mandatos y Otros Análogos	0.00	0.00	0.00	0.00	0.00	0.00
Transferencias a la Seguridad Social	0.00	0.00	0.00	0.00	0.00	0.00
Donativos	0.00	0.00	0.00	0.00	0.00	0.00
Transferencias al Exterior	0.00	0.00	0.00	0.00	0.00	0.00
Bienes Muebles, Inmuebles e Intangibles	**0.00**	**0.00**	**0.00**	**0.00**	**0.00**	**0.00**
Mobiliario y Equipo de Administración	0.00	0.00	0.00	0.00	0.00	0.00
Mobiliario y Equipo Educacional y Recreativo	0.00	0.00	0.00	0.00	0.00	0.00
Equipo e Instrumental Médico y de Laboratorio	0.00	0.00	0.00	0.00	0.00	0.00
Vehículos y Equipo de Transporte	0.00	0.00	0.00	0.00	0.00	0.00
Equipo de Defensa y Seguridad	0.00	0.00	0.00	0.00	0.00	0.00
Maquinaria, Otros Equipos y Herramientas	0.00	0.00	0.00	0.00	0.00	0.00
Activos Biológicos	0.00	0.00	0.00	0.00	0.00	0.00
Bienes Inmuebles	0.00	0.00	0.00	0.00	0.00	0.00
Activos Intangibles	0.00	0.00	0.00	0.00	0.00	0.00

CUENTA PÚBLICA 2017
Estado Analítico del Ejercicio del Presupuesto de Egresos
Clasificación por Objeto del Gasto(Capitulo y Concepto)
Del 1o. de enero al 31 de diciembre de 2017
(Pesos)

ENTE PÚBLICO: UNIVERSIDAD TECNOLÓGICA DE CALAKMUL

Concepto	Egresos					Subejercicio
	Aprobado	Ampliaciones/ (Reducciones)	Modificado	Devengado	Pagado	
	1	2	3 = (1+2)	4	5	6 = (3-4)
Inversión Pública	**0.00**	**0.00**	**0.00**	**0.00**	**0.00**	**0.00**
Obra Pública en Bienes de Dominio Público	0.00	0.00	0.00	0.00	0.00	0.00
Obra Pública en Bienes Propios	0.00	0.00	0.00	0.00	0.00	0.00
Proyectos Productivos y Acciones de Fomento	0.00	0.00	0.00	0.00	0.00	0.00
Inversiones Financieras y Otras Provisiones	**0.00**	**0.00**	**0.00**	**0.00**	**0.00**	**0.00**
Inversiones Para el Fomento de Actividades Productivas.	0.00	0.00	0.00	0.00	0.00	0.00
Acciones y Participaciones de Capital	0.00	0.00	0.00	0.00	0.00	0.00
Compra de Títulos y Valores	0.00	0.00	0.00	0.00	0.00	0.00
Concesión de Préstamos	0.00	0.00	0.00	0.00	0.00	0.00
Inversiones en Fideicomisos, Mandatos y Otros Análogos	0.00	0.00	0.00	0.00	0.00	0.00
Otras Inversiones Financieras	0.00	0.00	0.00	0.00	0.00	0.00
Provisiones para Contingencias y Otras Erogaciones Especiales	0.00	0.00	0.00	0.00	0.00	0.00
Participaciones y Aportaciones	**0.00**	**0.00**	**0.00**	**0.00**	**0.00**	**0.00**
Participaciones	0.00	0.00	0.00	0.00	0.00	0.00
Aportaciones	0.00	0.00	0.00	0.00	0.00	0.00
Convenios	0.00	0.00	0.00	0.00	0.00	0.00
Deuda Pública	**0.00**	**0.00**	**0.00**	**0.00**	**0.00**	**0.00**
Amortización de la Deuda Pública	0.00	0.00	0.00	0.00	0.00	0.00
Intereses de la Deuda Pública	0.00	0.00	0.00	0.00	0.00	0.00
Comisiones de la Deuda Pública	0.00	0.00	0.00	0.00	0.00	0.00
Gastos de la Deuda Pública	0.00	0.00	0.00	0.00	0.00	0.00
Costo por Coberturas	0.00	0.00	0.00	0.00	0.00	0.00
Apoyos Financieros	0.00	0.00	0.00	0.00	0.00	0.00
Adeudos de Ejercicios Fiscales Anteriores (Adefas)	0.00	0.00	0.00	0.00	0.00	0.00
Total del Gasto	**6,771,007.00**	**3,139,637.79**	**9,910,644.79**	**9,910,644.78**	**8,693,739.15**	**0.01**

AUTORIZÓ

MTRO. HÉCTOR MARTIN PINTO BARREDO

RECTOR

REVISÓ

C.P. IRLANDA FIERROS BOJÓRQUEZ

SUBDIRECTOR DE ADMINISTRACIÓN Y FINANZAS

ELABORÓ

C.P. IVÁN RAFAEL ABA PACHECO

JEFE DEPTO. CONTABILIDAD

03/03/2018 12:16:43 a. m. CNS-15

CUENTA PÚBLICA 2017
Estado Analítico del Ejercicio del Presupuesto de Egresos
Clasificación Económica (por Tipo de Gasto)
Del 1o. de enero al 31 de diciembre de 2017
(Pesos)

ENTE PÚBLICO: UNIVERSIDAD TECNOLÓGICA DE CALAKMUL

Concepto	Egresos					Subejercicio
	Aprobado	Ampliaciones/ (Reducciones)	Modificado	Devengado	Pagado	
	1	2	3 = (1+2)	4	5	6 = (3-4)
Gasto Corriente	6,771,007.00	3,139,637.79	9,910,644.79	9,910,644.78	8,693,739.15	0.01
Gasto de Capital	0.00	0.00	0.00	0.00	0.00	0.00
Amortización de la Deuda y Disminución de Pasivos	0.00	0.00	0.00	0.00	0.00	0.00
Pensiones y Jubilaciones	0.00	0.00	0.00	0.00	0.00	0.00
Participaciones	0.00	0.00	0.00	0.00	0.00	0.00
Total del Gasto	**6,771,007.00**	**3,139,637.79**	**9,910,644.79**	**9,910,644.78**	**8,693,739.15**	**0.01**

AUTORIZÓ
MTRO. HÉCTOR MARTÍN PINTO BARREDO
RECTOR

REVISÓ
C.P. IRLANDA TORROS BOJÓRQUEZ
SUBDIRECTOR DE ADMINISTRACIÓN Y FINANZAS

ELABORÓ
C.P. IVÁN RAFAEL ABA PACHECO
JEFE DEPTO. CONTABILIDAD

CUENTA PÚBLICA 2017
Estado Analítico del Ejercicio del Presupuesto de Egresos
Clasificación Administrativa
Del 1o. de enero al 31 de diciembre de 2017
(Pesos)

ENTE PÚBLICO: UNIVERSIDAD TECNOLÓGICA DE CALAKMUL

Concepto	Egresos					Subejercicio
	Aprobado	Ampliaciones/ (Reducciones)	Modificado	Devengado	Pagado	
	1	2	3 = (1 + 2)	4	5	6 = (3 - 4)
[2357]UNIVERSIDAD TECNOLÓGICA DE CALAKMUL	6,771,007.00	3,139,637.79	9,910,644.79	9,910,644.78	8,693,739.15	0.01
Total del Gasto	6,771,007.00	3,139,637.79	9,910,644.79	9,910,644.78	8,693,739.15	0.01

AUTORIZÓ
MTRO. HÉCTOR MARTIN PINTO BARREDO
RECTOR

REVISÓ
C.P. IRLANDA FIERROS BOJÓRQUEZ
SUBDIRECTOR DE ADMINISTRACIÓN Y FINANZAS

ELABORÓ
C.P. IVÁN RAFAEL ABA PACHECO
JEFE DEPTO. CONTABILIDAD

CUENTA PÚBLICA 2017
Clasificación Funcional (Finalidad y Función)
Del 1o. de enero al 31 de diciembre de 2017
(Pesos)

ENTE PÚBLICO: UNIVERSIDAD TECNOLÓGICA DE CALAKMUL

Concepto	Egresos					Subejercicio
	Aprobado	Ampliaciones/ (Reducciones)	Modificado	Devengado	Pagado	
	1	2	3 = (1 + 2)	4	5	6 = (3 - 4)
Gobierno	**0.00**	**0.00**	**0.00**	**0.00**	**0.00**	**0.00**
Legislación	0.00	0.00	0.00	0.00	0.00	0.00
Justicia	0.00	0.00	0.00	0.00	0.00	0.00
Coordinación de la Política de Gobierno	0.00	0.00	0.00	0.00	0.00	0.00
Relaciones Exteriores	0.00	0.00	0.00	0.00	0.00	0.00
Asuntos Financieros y Hacendarios	0.00	0.00	0.00	0.00	0.00	0.00
Seguridad Nacional	0.00	0.00	0.00	0.00	0.00	0.00
Asuntos de Orden Público y de Seguridad Interior	0.00	0.00	0.00	0.00	0.00	0.00
Otros Servicios Generales	0.00	0.00	0.00	0.00	0.00	0.00
Desarrollo Social	**6,771,007.00**	**3,139,637.79**	**9,910,644.79**	**9,910,644.78**	**8,693,739.15**	**0.01**
Protección Ambiental	0.00	0.00	0.00	0.00	0.00	0.00
Vivienda y Servicios a la Comunidad	0.00	0.00	0.00	0.00	0.00	0.00
Salud	0.00	0.00	0.00	0.00	0.00	0.00
Recreación, Cultura y Otras Manifestaciones Sociales	0.00	0.00	0.00	0.00	0.00	0.00
Educación	6,771,007.00	3,139,637.79	9,910,644.79	9,910,644.78	8,693,739.15	0.01
Protección Social	0.00	0.00	0.00	0.00	0.00	0.00
Otros Asuntos Sociales	0.00	0.00	0.00	0.00	0.00	0.00
Desarrollo Económico	**0.00**	**0.00**	**0.00**	**0.00**	**0.00**	**0.00**
Asuntos Económicos, Comerciales y Laborales en General	0.00	0.00	0.00	0.00	0.00	0.00
Agropecuaria, Silvicultura, Pesca y Caza	0.00	0.00	0.00	0.00	0.00	0.00
Combustibles y Energía	0.00	0.00	0.00	0.00	0.00	0.00
Minería, Manufacturas y Construcción	0.00	0.00	0.00	0.00	0.00	0.00
Transporte	0.00	0.00	0.00	0.00	0.00	0.00
Comunicaciones	0.00	0.00	0.00	0.00	0.00	0.00
Turismo	0.00	0.00	0.00	0.00	0.00	0.00
Ciencia, Tecnología e Innovación	0.00	0.00	0.00	0.00	0.00	0.00
Otras Industrias y Otros Asuntos Económicos	0.00	0.00	0.00	0.00	0.00	0.00
Otras no Clasificadas en Funciones Anteriores	**0.00**	**0.00**	**0.00**	**0.00**	**0.00**	**0.00**
Transacciones de la Deuda Publica / Costo Financiero de la Deuda	0.00	0.00	0.00	0.00	0.00	0.00
Transferencias, Participaciones y Aportaciones entre Diferentes Niveles y Ordenes de Gobierno	0.00	0.00	0.00	0.00	0.00	0.00
Saneamiento del Sistema Financiero	0.00	0.00	0.00	0.00	0.00	0.00
Adeudos de Ejercicios Fiscales Anteriores	0.00	0.00	0.00	0.00	0.00	0.00
Total del Gasto	**6,771,007.00**	**3,139,637.79**	**9,910,644.79**	**9,910,644.78**	**8,693,739.15**	**0.01**

AUTORIZÓ

MTRO. HÉCTOR MARTÍN PINTO BARREDO
RECTOR

REVISÓ

C.P. IRLANDA FIERROS BOJÓRQUEZ
SUBDIRECTOR DE ADMINISTRACIÓN Y FINANZAS

ELABORÓ

C.P. IVÁN RAFAEL ABA PACHECO
JEFE DEPTO. CONTABILIDAD

CUENTA PÚBLICA 2017
Endeudamiento Neto
Del 1o. de enero al 31 de diciembre de 2017
(Pesos)

ENTE PÚBLICO: UNIVERSIDAD TECNOLÓGICA DE CALAKMUL

Identificación de Crédito o Instrumento	Colocación	Amortización	Endeudamiento Neto
	A	B	C = A - B
Creditos Bancarios			
NO APLICA	0.00	0.00	0.00
Total Créditos Bancarios	**0.00**	**0.00**	**0.00**
Otros Instrumentos de Deuda			
Total Otros Instrumentos de Deuda			
TOTAL	**0.00**	**0.00**	**0.00**

AUTORIZÓ
MTRO. HÉCTOR MARTÍN PINTO BARREDO
RECTOR

REVISÓ
C.P. IRLANDA HERROS BOJÓRQUEZ
SUBDIRECTOR DE ADMINISTRACIÓN Y FINANZAS

ELABORÓ
C.P. IVÁN RAFAEL ABA PACHECO
JEFE DEPTO. CONTABILIDAD

03/03/2018 12:20:04 a. m.CNS-17

CUENTA PÚBLICA 2017
Intereses de la Deuda
Del 1o. de enero al 31 de diciembre de 2017
(Pesos)

ENTE PÚBLICO: UNIVERSIDAD TECNOLÓGICA DE CALAKMUL

Identificación de Crédito o Instrumento	Devengado	Pagado
Créditos Bancarios		
NO APLICA	0.00	0.00
Total Créditos Bancarios:	**0.00**	**0.00**
Otros Instrumentos de Deuda		
Total Otros Instrumentos de Deuda:		
TOTAL:	**0.00**	**0.00**

AUTORIZÓ	REVISÓ	ELABORÓ
MTRO. HÉCTOR MARTÍN PINTO BARREDO	C.P. IRLANDA TERROS BOJÓRQUEZ	C.P. IVÁN RAFAEL ABA PACHECO
RECTOR	SUBDIRECTOR DE ADMINISTRACIÓN Y FINANZAS	JEFE DEPTO. CONTABILIDAD

CUENTA PÚBLICA 2017
Indicadores de Postura Fiscal
Del 1o. de enero al 31 de diciembre de 2017
(Pesos)

ENTE PÚBLICO: UNIVERSIDAD TECNOLÓGICA DE CALAKMUL

Concepto	Estimado	Devengado	Pagado [3]
I. Ingresos Presupuestarios (I=1+2)	6,771,007.00	9,910,644.78	9,880,764.78
1. Ingresos del Gobierno de la Entidad Federativa [1]	0.00	0.00	0.00
2. Ingresos del Sector Paraestatal [1]	6,771,007.00	9,910,644.78	9,880,764.78
II. Egresos Presupuestarios (II=3+4)	6,771,007.00	9,910,644.78	8,693,739.15
3. Egresos del Gobierno de la Federativa [2]	0.00	0.00	0.00
4. Egresos del Sector Paraestatal [2]	6,771,007.00	9,910,644.78	8,693,739.15
III. Balance Presupuestario (Superávit o Déficit) (III=I - II)	0.00	0.00	1,187,025.63

Concepto	Estimado	Devengado	Pagado [3]
III. Balance presupuestario (Superávit o Déficit)	0.00	0.00	1,187,025.63
IV. Intereses, Comisiones y Gastos de la Deuda	0.00	0.00	0.00
V. Balance Primario (Superávit o Déficit) (V= III - IV)	0.00	0.00	1,187,025.63

Concepto	Estimado	Devengado	Pagado [3]
A. Financiamiento	0.00	0.00	0.00
B. Amortización de la deuda	0.00	0.00	0.00
C. Endeudamiento ó desendeudamiento (C = A - B)	0.00	0.00	0.00

1. Los Ingresos que se presentan son los ingresos presupuestarios totales sin incluir los ingresos por financiamientos. Los Ingresos del Gobierno de la Entidad Federativa corresponden a los del Poder Ejecutivo, Legislativo Judicial y Autónomos

2. Los egresos que se presentan son los egresos presupuestarios totales sin incluir los egresos por amortización. Los egresos del Gobierno de la Entidad Federativa corresponden a los del Poder Ejecutivo, Legislativo, Judicial y Órganos Autónomos

3. Para Ingresos se reportan los ingresos recaudados; para egresos se reportan los egresos pagados

AUTORIZÓ	REVISÓ	ELABORÓ
MTRO. HÉCTOR MARTIN PINTO BARREDO	C.P. IRLANDA BARROS BOJÓRQUEZ	C.P. IVÁN RAFAEL ABA PACHECO
RECTOR	SUBDIRECTOR DE ADMINISTRACIÓN Y FINANZAS	JEFE DEPTO. CONTABILIDAD

INFORMACIÓN PROGRAMÁTICA

CUENTA PÚBLICA 2017
Gasto por Categoría Programática
Del 1o. de enero al 31 de diciembre de 2017
(Pesos)

ENTE PÚBLICO: UNIVERSIDAD TECNOLÓGICA DE CALAKMUL

Concepto	Egresos					Subejercicio 6 = (3 - 4)
	Aprobado 1	Ampliaciones/(Reducciones) 2	Modificado 3 = (1 + 2)	Devengado 4	Pagado 5	
Programas	6,771,007.00	3,139,637.79	9,910,644.79	9,910,644.78	8,693,739.15	0.01
Subsidios: Sector Social y Privado o Entidades Federativas y Municipios	6,771,007.00	3,139,637.79	9,910,644.79	9,910,644.78	8,693,739.15	0.01
Sujetos a Reglas de Operación	0.00	0.00	0.00	0.00	0.00	0.00
Otros Subsidios	6,771,007.00	3,139,637.79	9,910,644.79	9,910,644.78	8,693,739.15	0.01
Desempeño de la Funciones	0.00	0.00	0.00	0.00	0.00	0.00
Prestación de Servicios Públicos	0.00	0.00	0.00	0.00	0.00	0.00
Provisión de Bienes Públicos	0.00	0.00	0.00	0.00	0.00	0.00
Planeación, seguimiento y evaluación de políticas públicas	0.00	0.00	0.00	0.00	0.00	0.00
Promoción y fomento	0.00	0.00	0.00	0.00	0.00	0.00
Regulación y supervisión	0.00	0.00	0.00	0.00	0.00	0.00
Funciones de las Fuerzas Armadas (Únicamente Gobierno Federal)	0.00	0.00	0.00	0.00	0.00	0.00
Específicos	0.00	0.00	0.00	0.00	0.00	0.00
Proyectos de Inversión	0.00	0.00	0.00	0.00	0.00	0.00
Administrativos y de Apoyo	0.00	0.00	0.00	0.00	0.00	0.00
Apoyo al proceso presupuestario y para mejorar la eficiencia Institucional	0.00	0.00	0.00	0.00	0.00	0.00
Apoyo a la función pública y al mejoramiento de la función	0.00	0.00	0.00	0.00	0.00	0.00
Operaciones Ajenas	0.00	0.00	0.00	0.00	0.00	0.00
Compromisos	0.00	0.00	0.00	0.00	0.00	0.00
Obligaciones de Cumplimiento de resolución jurisdiccional	0.00	0.00	0.00	0.00	0.00	0.00
Desastres Naturales	0.00	0.00	0.00	0.00	0.00	0.00
Obligaciones	0.00	0.00	0.00	0.00	0.00	0.00
Pensiones y Jubilaciones	0.00	0.00	0.00	0.00	0.00	0.00
Aportaciones a la seguridad social	0.00	0.00	0.00	0.00	0.00	0.00
Aportaciones a fondos de estabilización	0.00	0.00	0.00	0.00	0.00	0.00
Aportaciones a fondos de inversión y reestructura de pensiones	0.00	0.00	0.00	0.00	0.00	0.00
Programas de Gasto Federalizado (Gobierno Federal)	0.00	0.00	0.00	0.00	0.00	0.00
Gasto Federalizado	0.00	0.00	0.00	0.00	0.00	0.00
Participaciones a entidades federativas y municipios	0.00	0.00	0.00	0.00	0.00	0.00
Costo financiero, deuda o apoyos a deudores y ahorradores de la banca	0.00	0.00	0.00	0.00	0.00	0.00
Adeudos de ejercicios fiscales anteriores	0.00	0.00	0.00	0.00	0.00	0.00
Total Del Gasto	6,771,007.00	3,139,637.79	9,910,644.79	9,910,644.78	8,693,739.15	0.01

AUTORIZÓ

MTRO. HÉCTOR MARTÍN PINTO BARREDO
RECTOR

REVISÓ

C.P. IRLANDA FIERROS BOJÓRQUEZ
SUBDIRECTOR DE ADMINISTRACIÓN Y FINANZAS

ELABORÓ

C.P. IVÁN RAFAEL ABA PACHECO
JEFE DEPTO. CONTABILIDAD

PROGRAMAS Y PROYECTOS DE INVERSIÓN

En cumplimiento a lo dispuesto en los Artículos 46, fracción III, inciso b) de la Ley General de Contabilidad Gubernamental al 31 de diciembre de 2017, la Universidad Tecnológica de Calakmul, no tiene programas o proyectos de inversión, en consecuencia no es aplicable.

Bajo protesta de decir verdad declaramos que los Estados Financieros y sus Notas son razonablemente correctos y responsabilidad del emisor.

AUTORIZÓ
MTRO. HÉCTOR MARTÍN PINTO BARREDO
RECTOR

ELABORÓ
C.P. IRLANDA FIERROS BOJÓRQUEZ
SUBDIRECTOR DE ADMINISTRACIÓN Y FINANZAS

ELABORÓ
C.P. IVAN RAFAEL ABA PACHECO
JEFE DEPTO. CONTABILIDAD

CUENTA PÚBLICA 2017
INDICADORES DE RESULTADOS
UNIVERSIDAD TECNOLÓGICA DE CALAKMUL

INDICADORES DE RESULTADOS

En cumplimiento a lo dispuesto en los Artículos 46, fracción III, inciso c) de la Ley General de Contabilidad Gubernamental, se informan los indicadores de resultados correspondientes al ejercicio fiscal 2017.

Bajo protesta de decir verdad declaramos que los Estados Financieros y sus Notas son razonablemente correctos y responsabilidad del emisor.

AUTORIZÓ
MTRO. HÉCTOR MARTÍN PINTO BARREDO
RECTOR

ELABORÓ
C.P. IRLANDA FIERROS BOJÓRQUEZ
SUBDIRECTOR DE ADMINISTRACIÓN Y FINANZAS

ELABORÓ
C.P. IVAN RAFAEL ABA PACHECO
JEFE DEPTO. CONTABILIDAD

Ente Público:

Cuenta Pública 2017
Indicadores de Resultados
Del 01/01/2017 al 31/12/2017
UNIVERSIDAD TECNOLÓGICA DE CALAKMUL

CRECER EN GRANDE CAMPECHE 2015-2021

Programa	Unidad Administrativa	Indicador	Dimensión	Frecuencia	Unidad de Medida	Meta	Numerador	Denominador	Resultado	Causas de las Variaciones	Efecto Económico
ORGANISMOS PÚBLICOS DESCENTRALIZADOS											
107 Educación Superior Tecnológica en el Estado de Campeche	Universidad Tecnológica de Calakmul	Porcentaje de alumnos captados en la UTCALAKMUL	Eficacia	Anual	Por ciento	100	200	200	100	Jóvenes de escazos recursos economicos que ya no continúan con sus estudios	Alumnos mas caros y baja matricula
		Porcentaje de alumnos de la UTCALAKMUL vinculados con el sector productivo, privado y social	Eficacia	Anual	Por ciento	100	60	60	100	Decersión escolar	Jóvenes incorporados al sector laboral
160 Programa de Infraestructura para el Desarrollo Socioeconómico y Acciones de Fortalecimiento Financiero	Universidad Tecnológica de Calakmul	Porcentaje de alumnos captados en la UTCALAKMUL	Eficacia	Trimestral	Por ciento	32.71	70	214	32.71	Jóvenes de escazos recursos economicos que ya no continúan con sus estudios	Alumnos mas caros y baja matricula
		Porcentaje de alumnos de la UTCALAKMUL vinculados con el sector productivo, privado y social	Eficacia	Anual	Por ciento	100	55	55	100	Decersión escolar	Jóvenes incorporados al sector laboral

MTRO. HÉCTOR MARTÍN PINTO BARREDO
RECTOR DE LA UTCALAKMUL

LIC. ANETTE CHARLES NAVA
SUB. DE PLANEACIÓN, EVALUACIÓN Y VINCULACIÓN

ANEXOS

CUENTA PÚBLICA 2017
Relación de Bienes Inmuebles que Componen el Patrimonio
(Pesos)

ENTE PÚBLICO: UNIVERSIDAD TECNOLÓGICA DE CALAKMUL

Código	Descripción del Bien Inmueble	Valor en libros
5831000002-1	EDIFICIO "A" UNIDAD DE DOCENCIA	31,606,399.19
5831000003-1	EDIFICIO "B" Y "C" LABORATORIOS	18,819,273.46

AUTORIZÓ	REVISÓ	ELABORÓ
MTRO. HÉCTOR MARTÍN PINTO BARREDO	C.P. IRLANDA FIERROS BOJÓRQUEZ	C.P. IVÁN RAFAEL ABA PACHECO
RECTOR	SUBDIRECTOR DE ADMINISTRACIÓN Y FINANZAS	JEFE DEPTO. CONTABILIDAD

03/03/2018 0:29:25CNS-23

CUENTA PÚBLICA 2017
Relación de Cuentas Bancarias productivas específicas

ENTE PÚBLICO: UNIVERSIDAD TECNOLÓGICA DE CALAKMUL

Fondo Programa o Convenio	Datos de la Cuenta	
	Institución Bancaria	Número de Cuenta
Subsidio Ordinario Federal	Banamex, SA	70092980926
Subsidio Ordinario Federal	Banamex, SA	70118729275
FORTAFIN	Bancomer, SA	00110553026
FORTAFIN	Bancomer, SA	0111159763

AUTORIZÓ

MTRO. HÉCTOR MARTÍN PINTO BARREDO

RECTOR

REVISÓ

C.P. IRLANDA FIERROS BOJÓRQUEZ

SUBDIRECTOR DE ADMINISTRACIÓN Y FINANZAS

ELABORÓ

C.P. IVÁN RAFAEL ABA PACHECO

JEFE DEPTO. CONTABILIDAD

RELACIÓN DE ESQUEMAS BURSÁTILES Y DE COBERTURAS FINANCIERAS

En cumplimiento a lo dispuesto en los Artículos 46, último párrafo de la Ley General de Contabilidad Gubernamental, en relación a la obligación de reportar en la Cuenta Pública los Esquemas Bursátiles y de Coberturas Financieras, se informa que la Universidad Tecnológica de Calakmul al 31 de diciembre de 2017, no tiene dichos esquemas bursátiles y de coberturas financieras, y en consecuencia no es aplicable el Informe de esquemas bursátiles y de coberturas financieras.

Bajo protesta de decir verdad declaramos que los Estados Financieros y sus Notas son razonablemente correctos y responsabilidad del emisor.

AUTORIZÓ
MTRO. HÉCTOR MARTÍN PINTO BARREDO
RECTOR

ELABORÓ
C.P. IVAN RAFAEL ABA PACHECO
JEFE DEPTO. CONTABILIDAD

ELABORÓ
C.P. IRLANDA FIERROS BOJÓRQUEZ
SUBDIRECTOR DE ADMINISTRACIÓN Y FINANZAS

CUENTA PÚBLICA 2017
Formato del Ejercicio y Destino de Gasto Federalizado y Reintegros

ENTE PÚBLICO: UNIVERSIDAD TECNOLÓGICA DE CALAKMUL

Formato del ejercicio y destino de gasto federalizado y reintegros Anual				
Programa o Fondo	Destino de los Recursos	Ejercicio		Reintegro
		DEVENGADO	PAGADO	
Subsidio Ordinario Federal	Educación Superior	3,586,378.00	3,586,378.00	0.00
FORTAFIN	Educación Superior	1,413,859.00	1,413,859.00	0.00

AUTORIZÓ	REVISÓ	ELABORÓ
MTRO. HÉCTOR MARTÍN PINTO BARREDO	C.P. IRLANDA PIERROS BOJÓRQUEZ	C.P. IVÁN RAFAEL ABA PACHECO
RECTOR	SUBDIRECTOR DE ADMINISTRACIÓN Y FINANZAS	JEFE DEPTO. CONTABILIDAD

CUENTA PÚBLICA 2017
Clasificación Económica de los Ingresos, de los Gastos y del Financiamiento
Versión Analítica
Del 1o. de enero al 31 de diciembre de 2017
(Pesos)

ENTE PÚBLICO: UNIVERSIDAD TECNOLÓGICA DE CALAKMUL

Código	Concepto	Importe
1	**INGRESOS**	
1.1	**INGRESOS CORRIENTES**	**9,910,644.78**
1.1.1	**Impuestos**	**0.00**
1.1.1.1	Impuestos sobre el ingreso, las utilidades y las ganancias de capital	0.00
1.1.1.1.1	De personas físicas	0.00
1.1.1.1.2	De empresas y otras corporaciones (personas morales)	0.00
1.1.1.1.3	No clasificables	0.00
1.1.1.2	Impuestos sobre nómina y la fuerza de trabajo	0.00
1.1.1.3	Impuestos sobre la propiedad	0.00
1.1.1.4	Impuestos sobre los bienes y servicios	0.00
1.1.1.5	Impuestos sobre el comercio y las transacciones internacionales/comercio exterior	0.00
1.1.1.6	Impuestos ecológicos	0.00
1.1.1.7	Impuestos a los rendimientos petroleros	0.00
1.1.1.8	Otros Impuestos	0.00
1.1.1.9	Accesorios	0.00
1.1.2	**Contribuciones a la Seguridad Social**	**0.00**
1.1.2.1	Contribuciones de los empleados	0.00
1.1.2.2	Contribuciones de los empleadores	0.00
1.1.2.3	Contribuciones de los trabajadores por cuenta propia o no empleados	0.00
1.1.2.4	Contribuciones no clasificables	0.00
1.1.3	**Contribuciones de Mejoras**	**0.00**
1.1.4	**Derechos y Productos y Aprovechamientos Corrientes**	**3,963.78**
1.1.4.1	Derechos no incluidos en otros conceptos	0.00
1.1.4.2	***Productos corrientes no incluidos en otros conceptos***	**3,963.78**
1.1.4.3	Aprovechamientos corrientes no incluidos en otros conceptos	0.00
1.1.5	**Rentas de la Propiedad**	**0.00**
1.1.5.1	**Intereses**	0.00
1.1.5.1.1	**Internos**	0.00
1.1.5.1.2	Externos	0.00
1.1.5.2	Dividendos y retiros de las cuasisociedades	0.00
1.1.5.3	Arrendamientos de tierras y terrenos	0.00
1.1.5.4	Otros	0.00
1.1.6	**Ventas de Bienes y Servicios de Entidades del Gobierno General/Ingreso de Explotación de Entidades Empresariales**	**233,925.00**
1.1.6.1	Ventas de establecimientos no de mercado	233,925.00
1.1.6.2	Ventas de establecimientos de mercado	0.00
1.1.6.3	Derechos administrativos	0.00
1.1.7	**Subsidios y Subvenciones Recibidos por Entidades Empresariales Públicas**	**0.00**
1.1.7.1	Subsidios y Subvenciones recibidos por entidades empresariales públicas no financieras	0.00
1.1.7.2	Subsidios y Subvenciones recibidos por entidades empresariales públicas financieras	0.00
1.1.8	**Transferencias, Asignaciones y Donativos Corrientes Recibidos**	**6,086,378.00**
1.1.8.1	Del sector privado	0.00
1.1.8.2	Del sector público	6,086,378.00
1.1.8.2.1	De la Federación	0.00
1.1.8.2.2	**De Entidades Federativas**	6,086,378.00
1.1.8.2.3	De Municipios	0.00
1.1.8.3	Del sector externo	0.00
1.1.8.3.1	De gobiernos extranjeros	0.00
1.1.8.3.2	De organismos internacionales	0.00
1.1.8.3.3	**Del sector privado externo**	0.00
1.1.9	**Participaciones**	**3,586,378.00**
1.2	**INGRESOS DE CAPITAL**	**0.00**
1.2.1	**Venta (Disposición) de Activos**	**0.00**
1.2.1.1	Venta de activos fijos	0.00
1.2.1.2	Venta de objetos de valor	0.00
1.2.1.3	Venta de activos no producidos	0.00
1.2.2	**Disminución de Existencias**	**0.00**
1.2.2.1	Materiales y suministros	0.00
1.2.2.2	Materias Primas	0.00
1.2.2.3	Trabajos en curso	0.00
1.2.2.4	Bienes terminados	0.00
1.2.2.5	Bienes para venta	0.00
1.2.2.6	Bienes en tránsito	0.00
1.2.2.7	Existencia de material de seguridad y defensa	0.00
1.2.3	**Incremento de la Depreciación, Amortización, Estimaciones y Provisiones Acumuladas**	**0.00**
1.2.3.1	Depreciación y amortización	0.00
1.2.3.2	Estimaciones por deterioro de inventarios	0.00
1.2.3.3	Otras estimaciones por pérdida o deterioro	0.00
1.2.3.4	Provisiones	0.00
1.2.4	**Transferencias, Asignaciones y Donativos de Capital Recibidos**	0.00
1.2.4.1	Del sector privado	**0.00**
1.2.4.2	Del sector público	0.00
1.2.4.2.1	De la Federación	0.00
1.2.4.2.2	De Entidades Federativas	0.00
1.2.4.2.3	De Municipios	0.00
1.2.4.3	Del sector externo	0.00
1.2.4.3.1	De gobiernos extranjeros	0.00
1.2.4.3.2	De organismos internacionales	0.00

CUENTA PÚBLICA 2017
Clasificación Económica de los Ingresos, de los Gastos y del Financiamiento
Versión Analítica
Del 1o. de enero al 31 de diciembre de 2017
(Pesos)

Código	Concepto	Importe
1.2.4.3.3	Del sector privado externo	0.00
1.2.5	**Recuperación de Inversiones Financieras Realizadas con Fines De Política**	**0.00**
1.2.5.1	Venta de Acciones y participaciones de capital adquiridas con fines de política	0.00
1.2.5.2	Valores representativos de deuda adquiridos con fines de política	0.00
1.2.5.3	Venta de obligaciones negociables adquiridas con fines de política	0.00
1.2.5.4	Recuperación de préstamos realizados con fines de política	0.00
TOTAL DE INGRESOS		9,910,644.78
2	**GASTOS**	
2.1	**GASTOS CORRIENTES**	**10,220,829.25**
2.1.1	**Gastos de Consumo de los Entes del Gobierno General/Gastos de Explotación de las Entidades Empresariales**	**9,155,818.39**
2.1.1.1	Remuneraciones	4,600,309.80
2.1.1.2	Compra de bienes y servicios	4,245,324.12
2.1.1.3	Variación de existencias (Disminución (+) Incremento (-))	0.00
2.1.1.4	Depreciación y amortización	310,184.47
2.1.1.5	Estimaciones por deterioro de inventarios	0.00
2.1.1.6	Impuestos sobre los productos, la producción y las importaciones de las entidades empresariales	0.00
2.1.2	**Prestaciones de la Seguridad Social**	**1,065,010.86**
2.1.3	**Gastos de la Propiedad**	**0.00**
2.1.3.1	Intereses	0.00
2.1.3.1.1	Intereses de la deuda interna	0.00
2.1.3.1.2	Intereses de la deuda externa	0.00
2.1.3.2	Gastos de la propiedad distintos de intereses	0.00
2.1.3.2.1	Dividendos y retiros de las cuasisociedades	0.00
2.1.3.2.2	Arrendamientos de tierras y terrenos	0.00
2.1.4	**Subsidios y Subvenciones a Empresas**	**0.00**
2.1.4.1	A entidades empresariales del sector privado	0.00
2.1.4.1.1	A entidades empresariales no financieras	0.00
2.1.4.1.2	A entidades empresariales financieras	0.00
2.1.4.2	A entidades empresariales del sector público	0.00
2.1.4.2.1	A entidades empresariales no financieras	0.00
2.1.4.2.2	A entidades empresariales financieras	0.00
2.1.5	**Transferencias, Asignaciones y Donativos Corrientes Otorgados**	**0.00**
2.1.5.1	Al sector privado	0.00
2.1.5.2	Al sector público	0.00
2.1.5.2.1	A la Federación	0.00
2.1.5.2.2	A las Entidades Federativas	0.00
2.1.5.2.3	A los Municipios	0.00
2.1.5.3	Al sector externo	0.00
2.1.5.3.1	A gobiernos extranjeros	0.00
2.1.5.3.2	A organismos internacionales	0.00
2.1.5.3.3	Al sector privado externo	0.00
2.1.6	**Impuesto Sobre los Ingresos, la Riqueza y Otros a las Entidades Empresariales Públicas**	**0.00**
2.1.7	**Participaciones**	**0.00**
2.1.8	**Provisiones y Otras Estimaciones**	**0.00**
2.1.8.1	Provisiones a corto plazo	0.00
2.1.8.2	Provisiones a largo plazo	0.00
2.1.8.3	Estimaciones por pérdida o deterioro a corto plazo	0.00
2.1.8.4	Estimaciones por pérdida o deterioro a largo plazo	0.00
2.2	**GASTOS DE CAPITAL**	**0.00**
2.2.1	**Construcciones en Proceso**	**0.00**
2.2.2	**Activos Fijos (Formación bruta de capital fijo)**	**0.00**
2.2.2.1	**Viviendas, Edificios y Estructuras**	**0.00**
2.2.2.1.1	Viviendas	0.00
2.2.2.1.2	Edificios no residenciales	0.00
2.2.2.1.3	Otras estructuras	0.00
2.2.2.2	**Maquinaria y Equipo**	**0.00**
2.2.2.2.1	Equipo de transporte	0.00
2.2.2.2.2	Equipo de tecnología de la información y comunicaciones	0.00
2.2.2.2.3	Otra maquinaria y equipo	0.00
2.2.2.3	**Equipo de Defensa y Seguridad**	0.00
2.2.2.4	**Activos Biológicos Cultivados**	0.00
2.2.2.4.1	Ganado para cría, leche, tiro, etc. que dan productos recurrentes	0.00
2.2.2.4.2	Arboles, cultivos y otras plantaciones que dan productos recurrentes	0.00
2.2.2.5	**Activos Fijos Intangibles**	**0.00**
2.2.2.5.1	Investigación y desarrollo	0.00
2.2.2.5.2	Exploración y evaluación minera	0.00
2.2.2.5.3	Programas de informática y bases de datos	0.00
2.2.2.5.4	Originales para esparcimiento, literarios o artísticos	0.00
2.2.2.5.5	Otros activos fijos intangibles	0.00
2.2.3	**Incremento de Existencias**	0.00
2.2.3.1	Materiales y suministros	0.00
2.2.3.2	Materias primas	0.00
2.2.3.3	Trabajos en curso	0.00
2.2.3.4	Bienes terminados	0.00
2.2.3.5	Bienes para venta	0.00
2.2.3.6	Bienes en tránsito	0.00
2.2.3.7	Existencias de materiales de seguridad y defensa	0.00
2.2.4	**Objetos de Valor**	**0.00**
2.2.4.1	Metales y piedras preciosas	0.00

Código	Concepto	Importe
2.2.4.2	Antigüedades y otros objetos de arte	0.00
2.2.4.3	Otros objetos de valor	0.00
2.2.5	**Activos no Producidos**	**0.00**
2.2.5.1	Activos tangibles no producidos de origen natural	0.00
2.2.5.1.1	Tierras y Terrenos	0.00
2.2.5.1.2	Recursos minerales y energéticos	0.00
2.2.5.1.3	Recursos biológicos no cultivados	0.00
2.2.5.1.4	Recursos hídricos	0.00
2.2.5.1.5	Otros activos de origen natural	0.00
2.2.5.2	Activos intangibles no producidos	0.00
2.2.5.2.1	Derechos patentados	0.00
2.2.5.2.2	Arrendamientos operativos comerciales	0.00
2.2.5.2.3	Fondos de comercio adquiridos	0.00
2.2.5.2.4	Otros activos intangibles no producidos	0.00
2.2.6	**Transferencias, Asignaciones y Donativos de Capital Otorgados**	**0.00**
2.2.6.1	Al sector privado	0.00
2.2.6.2	Al sector público	0.00
2.2.6.2.1	A la Federación	0.00
2.2.6.2.2	A Entidades Federativas	0.00
2.2.6.2.3	A Municipios	0.00
2.2.6.3	Al sector externo	0.00
2.2.6.3.1	A gobiernos extranjeros	0.00
2.2.6.3.2	A organismos internacionales	0.00
2.2.6.3.3	Al sector privado externo	0.00
2.2.7	**Inversión Financiera con Fines de Política Económica**	0.00
2.2.7.1	Acciones y participaciones de capital	0.00
2.2.7.2	Valores representativos de deuda adquiridos con fines de política económica	0.00
2.2.7.3	Obligaciones negociables adquiridas con fines de política económica	0.00
2.2.7.4	Concesión de Préstamos	0.00
TOTAL DEL GASTO		**10,220,829.25**
	TOTAL DEL GASTO	10,220,829.25
Menos	Participaciones, Intereses y Otros Gastos de la Deuda =	0.00
	TOTAL DEL GASTO PROGRAMABLE	10,220,829.25

(1) Nota: En el rubro de "Construcciones en Proceso", se incluye el monto de los gastos incurridos en los Capítulos del COG que se describen a continuación y que fueron especificados como correspondientes al Tipo de Gasto 2 (de Capital):

Servicios Personales	COG 1000 Tipo de Gasto 2
Materiales y Suministros	COG 2000 Tipo de Gasto 2
Servicios Generales	COG 3000 Tipo de Gasto 2

3	**FINANCIAMIENTO**	
3.1	**FUENTES FINANCIERAS**	
3.1.1	**Disminución de Activos Financieros**	60,408.88
3.1.1.1	**Disminución de Activos Financieros Corrientes (Circulantes)**	60,408.88
3.1.1.1.1	Disminución de caja y bancos (efectivos y equivalentes)	0.00
3.1.1.1.2	Disminución de inversiones financieras de corto plazo (derechos a recibir efectivo o equivalentes)	0.00
3.1.1.1.3	Disminución de cuentas por cobrar	60,408.88
3.1.1.1.4	Disminución de documentos por cobrar	0.00
3.1.1.1.5	Recuperación de préstamos otorgados de corto plazo	0.00
3.1.1.1.6	Disminución de otros activos financieros corrientes	0.00
3.1.1.2	**Disminución de Activos Financieros No Corrientes**	**0.00**
3.1.1.2.1	Recuperación de inversiones financieras de largo plazo con fines de liquidez	0.00
3.1.1.2.1.1	Venta de acciones y participaciones de capital	0.00
3.1.1.2.1.2	Venta de títulos y valores representativos de deuda	0.00
3.1.1.2.1.3	Venta de obligaciones negociables	0.00
3.1.1.2.1.4	Recuperación de préstamos	0.00
3.1.1.2.2	Disminución de otros activos financieros no corrientes	0.00
3.1.2	**Incremento de pasivos**	**1,204,938.60**
3.1.2.1	**Incremento de Pasivos Corrientes**	**1,204,938.60**
3.1.2.1.1	Incremento de cuentas por pagar	1,204,938.60
3.1.2.1.2	Incremento de documentos por pagar	0.00
3.1.2.1.3	Conversión de la deuda pública a largo plazo en porción circulante	0.00
3.1.2.1.3.1	Conversión de títulos y valores de largo plazo en corto plazo	0.00
3.1.2.1.3.1.1	Porción de corto plazo de títulos y valores de la deuda pública interna de L.P.	0.00
3.1.2.1.3.1.2	Porción de corto plazo de títulos y valores de la deuda pública externa de L.P.	0.00
3.1.2.1.3.2	Conversión de préstamos de largo plazo en corto plazo	0.00
3.1.2.1.3.2.1	Porción a corto plazo de préstamos de la deuda pública interna de L.P.	0.00
3.1.2.1.3.2.2	Porción a corto plazo de préstamos de la deuda pública externa de L.P.	0.00
3.1.2.1.4	Incremento de otros pasivos de corto plazo	0.00
3.1.2.2	**Incremento de Pasivos No Corrientes**	**0.00**
3.1.2.2.1	Incremento de cuentas por pagar a largo plazo	0.00
3.1.2.2.2	Incremento de documentos por pagar a largo plazo	0.00
3.1.2.2.3	Colocación de títulos y valores a largo plazo	0.00
3.1.2.2.3.1	Colocación de títulos y valores de la deuda pública interna	0.00
3.1.2.2.3.2	Colocación de títulos y valores de la deuda pública externa	0.00
3.1.2.2.4	Obtención de préstamos de la deuda pública a largo plazo	0.00
3.1.2.2.4.1	Obtención de préstamos internos	0.00
3.1.2.2.4.2	Obtención de préstamos externos	0.00
3.1.2.2.5	Incremento de otros pasivos de largo plazo	0.00
3.1.3	**Incremento del Patrimonio**	63,960,975.40
	TOTAL FUENTES FINANCIERAS	**65,226,322.88**
3.2	**APLICACIONES FINANCIERAS (USOS)**	

CUENTA PÚBLICA 2017
Clasificación Económica de los Ingresos, de los Gastos y del Financiamiento
Versión Analítica
Del 1o. de enero al 31 de diciembre de 2017
(Pesos)

Código	Concepto	Importe
3.2.1	**Incremento de Activos Financieros**	**65,536,507.35**
3.2.1.1	**Incremento de Activos Financieros Corrientes (Circulantes)**	**1,165,347.48**
3.2.1.1.1	Incremento de caja y bancos (efectivo y equivalentes)	1,159,870.31
3.2.1.1.2	Incremento de inversiones financieras de corto plazo (derechos a recibir efectivo y equivalentes)	0.00
3.2.1.1.3	Incremento de cuentas por cobrar	5,477.17
3.2.1.1.4	Incremento de documentos por cobrar	0.00
3.2.1.1.5	Préstamos otorgados de corto plazo	0.00
3.2.1.1.6	Incremento de otros activos financieros corrientes	0.00
3.2.1.2	**Incremento de Activos Financieros No Corrientes**	64,371,159.87
3.2.1.2.1	Inversiones financieras a largo plazo con fines de liquidez	0.00
3.2.1.2.1.1	Compra de acciones y participaciones de capital	0.00
3.2.1.2.1.2	Compra de títulos y valores representativos de deuda	0.00
3.2.1.2.1.3	Compra de obligaciones negociables	0.00
3.2.1.2.1.4	Concesión de préstamos	0.00
3.2.1.2.2	Incremento de otros activos financieros no corrientes	64,371,159.87
3.2.2	**Disminución de Pasivos**	**0.00**
3.2.2.1	**Disminución de Pasivos Corrientes**	**0.00**
3.2.2.1.1	**Disminución de Cuentas por Pagar**	**0.00**
3.2.2.1.2	**Disminución de Documentos por Pagar**	**0.00**
3.2.2.1.3	**Amortización de la Porción Circulante de la Deuda Pública de Largo Plazo**	**0.00**
3.2.2.1.3.1	Amortización de la porción circulante de la deuda pública de L.P. en títulos y valores	0.00
3.2.2.1.3.1.1	Amortización de la porción circulante de la deuda pública interna de L.P. en Títulos valores	0.00
3.2.2.1.3.1.2	Amortización de la porción circulante de la deuda pública externa de L.P. en títulos y valores	0.00
3.2.2.1.3.2	Amortización de la porción circulante de la deuda pública de L.P. en préstamos	0.00
3.2.2.1.3.2.1	Amortización de la porción circulante de la deuda pública interna de L.P. en préstamos	0.00
3.2.2.1.3.2.2	Amortización de la porción circulante de la deuda pública externa de L.P. en préstamos	0.00
3.2.2.1.4	**Disminución de Otros Pasivos de Corto Plazo**	**0.00**
3.2.2.2	**Disminución de Pasivos no Corrientes**	**0.00**
3.2.2.2.1	**Disminución de Cuentas por Pagar a Largo Plazo**	**0.00**
3.2.2.2.2	**Disminución de Documentos por Pagar a Largo Plazo**	**0.00**
3.2.2.2.3	**Conversión de Deuda Pública de Largo Plazo en Porción Circulante**	**0.00**
3.2.2.2.3.1	Conversión de títulos y valores de largo plazo en corto plazo	0.00
3.2.2.2.3.1.1	Porción de corto plazo de títulos y valores de la deuda pública interna	0.00
3.2.2.2.3.1.2	Porción de corto plazo de títulos y valores de la deuda pública externa	0.00
3.2.2.2.3.2	Conversión de préstamos de largo plazo en corto plazo	0.00
3.2.2.2.3.2.1	Porción a corto plazo de préstamos de la deuda pública interna	0.00
3.2.2.2.3.2.2	Porción a corto plazo de préstamos de la deuda pública externa	0.00
3.2.2.2.4	**Disminución de Otros Pasivos de Largo Plazo**	**0.00**
3.2.3	**Disminución de Patrimonio**	**0.00**
	TOTAL APLICACIONES FINANCIERAS	**65,536,507.35**

AUTORIZÓ
MTRO. HÉCTOR MARTÍN PINTO BARREDO
RECTOR

REVISÓ
C.P. IRLANDA FIERROS BOJÓRQUEZ
SUBDIRECTOR DE ADMINISTRACIÓN Y FINANZAS

ELABORÓ
C.P. IVÁN RAFAEL ABA PACHECO
JEFE DEPTO. CONTABILIDAD

CRITERIOS DE LA

LEY DE DISCIPLINA FINANCIERA

CUENTA PÚBLICA 2017
ENTE PÚBLICO: UNIVERSIDAD TECNOLÓGICA DE CALAKMUL
Formato 1o. Estado de Situación Financiera Detallado - LDF
Al 31 de diciembre de 2017 y 2016
(PESOS)

Concepto	Año 2017	Año 31 de diciembre 2016
ACTIVO		
Activo Circulante		
a. Efectivo y Equivalentes (a=a1+a2+a3+a4+a5+a6+a7)	1,411,979.90	252,109.59
a1) Efectivo	0.00	0.00
a2) Bancos/Tesorería	69,346.74	14,913.01
a3) Bancos/Dependencias y Otros	1,342,633.16	237,196.58
a4) Inversiones Temporales (Hasta 3 meses)	0.00	0.00
a5) Fondos con Afectación Específica	0.00	0.00
a6) Depósitos de Fondos de Terceros en Garantía y/o Administración	0.00	0.00
a7) Otros Efectivos y Equivalentes	0.00	0.00
b. Derechos a Recibir Efectivo o Equivalentes (b=b1+b2+b3+b4+b5+b6+b7)	199,625.82	260,034.70
b1) Inversiones Financieras de Corto Plazo	0.00	0.00
b2) Cuentas por Cobrar a Corto Plazo	39,060.00	137,330.00
b3) Deudores Diversos por Cobrar a Corto Plazo	160,565.82	122,704.70
b4) Ingresos por Recuperar a Corto Plazo	0.00	0.00
b5) Deudores por Anticipos de la Tesorería a Corto Plazo	0.00	0.00
b6) Préstamos Otorgados a Corto Plazo	0.00	0.00
b7) Otros Derechos a Recibir Efectivo o Equivalentes a Corto Plazo	0.00	0.00
c. Derechos a Recibir Bienes o Servicios (c=c1+c2+c3+c4+c5)	67,819.26	62,342.09
c1) Anticipo a Proveedores por Adquisición de Bienes y Prestación de Servicios a Corto Plazo	67,819.26	62,342.09
c2) Anticipo a Proveedores por Adquisición de Bienes Inmuebles y Muebles a Corto Plazo	0.00	0.00
c3) Anticipo a Proveedores por Adquisición de Bienes Intangibles a Corto Plazo	0.00	0.00
c4) Anticipo a Contratistas por Obras Públicas a Corto Plazo	0.00	0.00
c5) Otros Derechos a Recibir Bienes o Servicios a Corto Plazo	0.00	0.00
d. Inventarios (d=d1+d2+d3+d4+d5)	0.00	0.00
d1) Inventario de Mercancías para Venta	0.00	0.00
d2) Inventario de Mercancías Terminadas	0.00	0.00
d3) Inventario de Mercancías en Proceso de Elaboración	0.00	0.00
d4) Inventario de Materias Primas, Materiales y Suministros para Producción	0.00	0.00
d5) Bienes en Tránsito	0.00	0.00
e. Almacenes	0.00	0.00
f. Estimación por Pérdida o Deterioro de Activos Circulantes (f=f1+f2)	0.00	0.00
f1) Estimaciones para Cuentas Incobrables por Derechos a Recibir Efectivo o Equivalentes	0.00	0.00
f2) Estimación por Deterioro de Inventarios	0.00	0.00
g. Otros Activos Circulantes (g=g1+g2+g3+g4)	0.00	0.00
g1) Valores en Garantía	0.00	0.00
g2) Bienes en Garantía (excluye depósitos de fondos)	0.00	0.00
g3) Bienes Derivados de Embargos, Decomisos, Aseguramientos y Dación en Pago	0.00	0.00
g4) Adquisición con Fondos de Terceros	0.00	0.00
IA. Total de Activos Circulantes (IA = a + b + c + d + e + f + g)	1,679,424.98	574,486.38
Activo No Circulante		
a. Inversiones Financieras a Largo Plazo	0.00	0.00
b. Derechos a Recibir Efectivo o Equivalentes a Largo Plazo	0.00	0.00
c. Bienes Inmuebles, Infraestructura y Construcciones en Proceso	51,606,393.43	0.00
d. Bienes Muebles	13,719,820.67	1,253,597.63
e. Activos Intangibles	629,686.28	331,142.88
f. Depreciación, Deterioro y Amortización Acumulada de Bienes	(656,773.65)	(346,589.18)
g. Activos Diferidos	0.00	0.00
h. Estimación por Pérdida o Deterioro de Activos no Circulantes	0.00	0.00
i. Otros Activos no Circulantes	0.00	0.00
IB. Total de Activos No Circulantes (IB = a + b + c + d + e + f + g + h + i)	65,299,126.73	1,238,151.33

Concepto	Año 2017	Año 31 de diciembre 2016
PASIVO		
Pasivo Circulante		
a. Cuentas por Pagar a Corto Plazo (a=a1+a2+a3+a4+a5+a6+a7+a8+a9)	1,773,685.26	568,746.66
a1) Servicios Personales por Pagar a Corto Plazo	1,266,807.75	187,019.46
a2) Proveedores por Pagar a Corto Plazo	316,335.54	289,429.88
a3) Contratistas por Obras Públicas por Pagar a Corto Plazo	0.00	0.00
a4) Participaciones y Aportaciones por Pagar a Corto Plazo	0.00	0.00
a5) Transferencias Otorgadas por Pagar a Corto Plazo	0.00	0.00
a6) Intereses, Comisiones y Otros Gastos de la Deuda Pública por Pagar a Corto Plazo	0.00	0.00
a7) Retenciones y Contribuciones por Pagar a Corto Plazo	188,895.97	92,297.32
a8) Devoluciones de la Ley de Ingresos por Pagar a Corto Plazo	0.00	0.00
a9) Otras Cuentas por Pagar a Corto Plazo	1,646.00	0.00
b. Documentos por Pagar a Corto Plazo (b=b1+b2+b3)	0.00	0.00
b1) Documentos Comerciales por Pagar a Corto Plazo	0.00	0.00
b2) Documentos con Contratistas por Obras Públicas por Pagar a Corto Plazo	0.00	0.00
b3) Otros Documentos por Pagar a Corto Plazo	0.00	0.00
c. Porción a Corto Plazo de la Deuda Pública a Largo Plazo (c=c1+c2)	0.00	0.00
c1) Porción a Corto Plazo de la Deuda Pública	0.00	0.00
c2) Porción a Corto Plazo de Arrendamiento Financiero	0.00	0.00
d. Títulos y Valores a Corto Plazo	0.00	0.00
e. Pasivos Diferidos a Corto Plazo (e=e1+e2+e3)	0.00	0.00
e1) Ingresos Cobrados por Adelantado a Corto Plazo	0.00	0.00
e2) Intereses Cobrados por Adelantado a Corto Plazo	0.00	0.00
e3) Otros Pasivos Diferidos a Corto Plazo	0.00	0.00
f. Fondos y Bienes de Terceros en Garantía y/o Administración a Corto Plazo	0.00	0.00
f1) Fondos en Garantía a Corto Plazo	0.00	0.00
f2) Fondos en Administración a Corto Plazo	0.00	0.00
f3) Fondos Contingentes a Corto Plazo	0.00	0.00
f4) Fondos de Fideicomisos, Mandatos y Contratos Análogos a Corto Plazo	0.00	0.00
f5) Otros Fondos de Terceros en Garantía y/o Administración a Corto Plazo	0.00	0.00
f6) Valores y Bienes en Garantía a Corto Plazo	0.00	0.00
g. Provisiones a Corto Plazo (g=g1+g2+g3)	0.00	0.00
g1) Provisión para Demandas y Juicios a Corto Plazo	0.00	0.00
g2) Provisión para Contingencias a Corto Plazo	0.00	0.00
g3) Otras Provisiones a Corto Plazo	0.00	0.00
h. Otros Pasivos a Corto Plazo (h=h1+h2+h3)	0.00	0.00
h1) Ingresos por Clasificar	0.00	0.00
h2) Recaudación por Participar	0.00	0.00
h3) Otros Pasivos Circulantes	0.00	0.00
IIA. Total de Pasivos Circulantes (IIA = a + b + c + d + e + f + g + h)	0.00	0.00
Pasivo No Circulante		
a. Cuentas por Pagar a Largo Plazo	0.00	0.00
b. Documentos por Pagar a Largo Plazo	0.00	0.00
c. Deuda Pública a Largo Plazo	0.00	0.00
d. Pasivos Diferidos a Largo Plazo	0.00	0.00
e. Fondos y Bienes de Terceros en Garantía y/o en Administración a Largo Plazo	0.00	0.00
f. Provisiones a Largo Plazo	0.00	0.00
IIB. Total de Pasivos No Circulantes (IIB = a + b + c + d + e + f)	1,773,685.26	568,746.66
II. Total del Pasivo (II = IIA + IIB)	1,773,685.26	568,746.66

CUENTA PÚBLICA 2017
ENTE PÚBLICO: UNIVERSIDAD TECNOLÓGICA DE CALAKMUL
Formato 1o. Estado de Situación Financiera Detallado - LDF
Al 31 de diciembre de 2017 y 2016
(PESOS)

Concepto	Año 2017	Año 31 de diciembre 2016
ACTIVO		
I. Total del Activo (I = IA + IB)	66,978,551.71	1,812,637.71

Concepto	Año 2017	Año 31 de diciembre 2016
PASIVO		
HACIENDA PÚBLICA/ PATRIMONIO		
IIIA. Hacienda Pública/Patrimonio Contribuido (IIIA = a + b + c)	64,371,159.87	0.00
a. Aportaciones	64,371,159.87	0.00
b. Donaciones de Capital	0.00	0.00
c. Actualización de la Hacienda Pública/Patrimonio	0.00	0.00
IIIB. Hacienda Pública/Patrimonio Generado (IIIB = a + b + c + d + e)	833,706.58	1,243,891.05
a. Resultados del Ejercicio (Ahorro/ Desahorro)	(310,184.47)	(165,322.75)
b. Resultados de Ejercicios Anteriores	1,143,891.05	1,409,213.80
c. Revalúos	0.00	0.00
d. Reservas	0.00	0.00
e. Rectificaciones de Resultados de Ejercicios Anteriores	0.00	0.00
IIIC. Exceso o Insuficiencia en la Actualización de la Hacienda Pública/Patrimonio (IIIC=a+b)	0.00	0.00
a. Resultado por Posición Monetaria	0.00	0.00
b. Resultado por Tenencia de Activos no Monetarios	0.00	0.00
III. Total Hacienda Pública/Patrimonio (III = IIIA + IIIB + IIIC)	65,204,866.45	1,243,891.05
IV. Total del Pasivo y Hacienda Pública/Patrimonio (IV = II + III)	66,978,551.71	1,812,637.71

AUTORIZÓ

MTRO. HÉCTOR MARTIN PINTO BARREDO
RECTOR.

REVISÓ

C.P. IRLANDA HERROS BOJÓRQUEZ
.SUBDIRECTOR DE ADMINISTRACIÓN Y FINANZAS

ELABORÓ

C.P. IVÁN RAFAEL ABA PACHECO
.JEFE DEPTO. CONTABILIDAD

CUENTA PÚBLICA 2017
ENTE PÚBLICO: UNIVERSIDAD TECNOLÓGICA DE CALAKMUL
Formato 2 Informe Analítico de la Deuda Pública y Otros Pasivos - LDF
Del 1o. de enero al 31 de diciembre de 2017
(PESOS)

Denominación de la Deuda Pública y Otros Pasivos (c)	Saldo al 31 de diciembre de 2016 (d)	Disposiciones del Periodo (e)	Amortizaciones del Periodo (f)	Revaluaciones, Reclasificaciones y Otros Ajustes (g)	Saldo Final del Periodo (h) h=d+e-f+g	Pago de Intereses del Periodo (i)	Pago de Comisiones y demás costos asociados durante el Periodo (j)
1. Deuda Pública (1=A+B)	**0.00**	**0.00**	**0.00**	**0.00**	**0.00**	**0.00**	**0.00**
A. Corto Plazo (A=a1+a2+a3)	**0.00**	**0.00**	**0.00**	**0.00**	**0.00**	**0.00**	**0.00**
a1) Instituciones de Crédito	0.00	0.00	0.00	0.00	0.00	0.00	0.00
a2) Títulos y Valores	0.00	0.00	0.00	0.00	0.00	0.00	0.00
a3) Arrendamientos Financieros	0.00	0.00	0.00	0.00	0.00	0.00	0.00
B. Largo Plazo (B=b1+b2+b3)	**0.00**	**0.00**	**0.00**	**0.00**	**0.00**	**0.00**	**0.00**
b1) Instituciones de Crédito	0.00	0.00	0.00	0.00	0.00	0.00	0.00
b2) Títulos y Valores	0.00	0.00	0.00	0.00	0.00	0.00	0.00
b3) Arrendamientos Financieros	0.00	0.00	0.00	0.00	0.00	0.00	0.00
2. Otros Pasivos	**568,746.66**	**10,592,428.30**	**9,387,489.70**	**0.00**	**1,773,685.26**		
3. Total de la Deuda Pública y Otros Pasivos (3=1+2)	**568,746.66**	**10,592,428.30**	**9,387,489.70**	**0.00**	**1,773,685.26**	**0.00**	**0.00**
4. Deuda Contingente 1 (informativo)	**0.00**	**0.00**	**0.00**	**0.00**	**0.00**	**0.00**	**0.00**
Deuda Contingente 1	0.00	0.00	0.00	0.00	0.00	0.00	0.00
Deuda Contingente 2	0.00	0.00	0.00	0.00	0.00	0.00	0.00
5. Valor de Instrumentos Bono Cupón Cero 2 (Informativo)	**0.00**	**0.00**	**0.00**	**0.00**	**0.00**	**0.00**	**0.00**
Instrumento Bono Cupón Cero 1	0.00	0.00	0.00	0.00	0.00	0.00	0.00
Instrumento Bono Cupón Cero 2	0.00	0.00	0.00	0.00	0.00	0.00	0.00

Obligaciones a Corto Plazo (k)	Monto Contratado (l)	Plazo Pactado (m)	Tasa de Interés (n)	Comisiones y Costos Relacionados (o)	Tasa Efectiva (p)
6. Obligaciones a Corto Plazo (Informativo)	**0.00**	**0.00**	**0.00**	**0.00**	**0.00**
Crédito 1	0.00	0.00	0.00	0.00	0.00
Crédito 2	0.00	0.00	0.00	0.00	0.00

CUENTA PÚBLICA 2017
ENTE PÚBLICO: UNIVERSIDAD TECNOLÓGICA DE CALAKMUL
Formato 2 Informe Analítico de la Deuda Pública y Otros Pasivos - LDF
Del 1o. de enero al 31 de diciembre de 2017
(PESOS)

AUTORIZÓ	REVISÓ	ELABORÓ
MTRO. HÉCTOR MARTÍN PINTO BARREDO	C.P. IRLANDA PERROS BOJÓRQUEZ	C.P. IVÁN RAFAEL ABA PACHECO
RECTOR	SUBDIRECTOR DE ADMINISTRACIÓN Y FINANZAS	JEFE DEPTO. CONTABILIDAD

03/03/2018 12:36:25 a. m.CNS-29

CUENTA PÚBLICA 2017
ENTE PÚBLICO: UNIVERSIDAD TECNOLÓGICA DE CALAKMUL
Formato 3 Informe Analítico de Obligaciones Diferentes de Financiamientos – LDF
Del 1o. de enero al 31 de diciembre de 2017
(PESOS)

Denominación de las Obligaciones Diferentes de Financiamiento (c)	Fecha del Contrato (d)	Fecha de inicio de operación del proyecto (e)	Fecha de vencimiento (f)	Monto de la inversión pactado (g)	Plazo pactado (h)	Monto promedio mensual del pago de la contraprestación (i)	Monto promedio mensual del pago de la contraprestación correspondiente al pago de inversión (j)	Monto pagado de la inversión al 31 de diciembre de 2017 (k)	Monto pagado de la inversión actualizado al 31 de diciembre de 2017 (l)	Saldo pendiente por pagar de la inversión al 31 de diciembre de 2017 (m = g – l)
A. Asociaciones Público Privadas (APP's) (A=a+b +c+d)				0.00		0.00	0.00	0.00	0.00	0.00
APP 1				0.00		0.00	0.00	0.00	0.00	0.00
APP 2				0.00		0.00	0.00	0.00	0.00	0.00
APP 3				0.00		0.00	0.00	0.00	0.00	0.00
B. Otros Instrumentos (B=a+b+c+d)				0.00		0.00	0.00	0.00	0.00	0.00
Otro Instrumento 1				0.00		0.00	0.00	0.00	0.00	0.00
Otro Instrumento 2				0.00		0.00	0.00	0.00	0.00	0.00
Otro Instrumento 3				0.00		0.00	0.00	0.00	0.00	0.00
C. Total de Obligaciones Diferentes de Financiamiento (C=A+B)				0.00		0.00	0.00	0.00	0.00	0.00

AUTORIZÓ	REVISÓ	ELABORÓ
MTRO. HÉCTOR MARTÍN PINTO BARREDO	C.P. IRLANDA FIERROS BOJÓRQUEZ	C.P. IVÁN RAFAEL ABA PACHECO
RECTOR	SUBDIRECTOR DE ADMINISTRACIÓN Y FINANZAS	JEFE DEPTO. CONTABILIDAD

CUENTA PÚBLICA 2017
ENTE PÚBLICO: UNIVERSIDAD TECNOLÓGICA DE CALAKMUL
Formato 4 Balance Presupuestario - LDF
Del 1o. de enero al 31 de diciembre de 2017
(PESOS)

Concepto (c)	Estimado/ Aprobado (d)	Devengado	Recaudado/Pagado
A. Ingresos Totales (A = A1+A2+A3)	**6,771,007.00**	**9,910,644.78**	**9,880,764.78**
A1. Ingresos de Libre Disposición	3,184,629.00	4,910,407.78	4,880,527.78
A2. Transferencias Federales Etiquetadas	3,586,378.00	5,000,237.00	5,000,237.00
A3. Financiamiento Neto	0.00	0.00	0.00
B. Egresos Presupuestarios1 (B = B1+B2)	**6,771,007.00**	**9,910,644.78**	**8,693,739.15**
B1. Gasto No Etiquetado (sin incluir Amortización de la Deuda Pública)	3,184,629.00	4,906,460.19	4,482,611.01
B2. Gasto Etiquetado (sin incluir Amortización de la Deuda Pública)	3,586,378.00	5,004,184.59	4,211,128.14
C. Remanentes del Ejercicio Anterior (C = C1 + C2)		**0.00**	**0.00**
C1. Remanentes de Ingresos de Libre Disposición aplicados en el periodo		0.00	0.00
C2. Remanentes de Transferencias Federales Etiquetadas aplicados en el periodo		0.00	0.00
I. Balance Presupuestario (I = A – B + C)	**0.00**	**0.00**	**1,187,025.63**
II. Balance Presupuestario sin Financiamiento Neto (II = I - A3)	**0.00**	**0.00**	**1,187,025.63**
III. Balance Presupuestario sin Financiamiento Neto y sin Remanentes del Ejercicio Anterior (III= II - C)	**0.00**	**0.00**	**1,187,025.63**

Concepto	Aprobado	Devengado	Pagado
E. Intereses, Comisiones y Gastos de la Deuda (E = E1+E2)	**0.00**	**0.00**	**0.00**
E1. Intereses, Comisiones y Gastos de la Deuda con Gasto No Etiquetado	0.00	0.00	0.00
E2. Intereses, Comisiones y Gastos de la Deuda con Gasto Etiquetado	0.00	0.00	0.00
IV. Balance Primario (IV = III + E)	**0.00**	**0.00**	**1,187,025.63**

Concepto	Estimado/ Aprobado	Devengado	Recaudado/ Pagado
F. Financiamiento (F = F1 + F2)	**0.00**	**0.00**	**0.00**
F1. Financiamiento con Fuente de Pago de Ingresos de Libre Disposición	0.00	0.00	0.00
F2. Financiamiento con Fuente de Pago de Transferencias Federales Etiquetadas	0.00	0.00	0.00
G. Amortización de la Deuda (G = G1 + G2)	**0.00**	**0.00**	**0.00**
G1. Amortización de la Deuda Pública con Gasto No Etiquetado	0.00	0.00	0.00
G2. Amortización de la Deuda Pública con Gasto Etiquetado	0.00	0.00	0.00
A3. Financiamiento Neto (A3 = F – G)	**0.00**	**0.00**	**0.00**

Concepto	Estimado/ Aprobado	Devengado	Recaudado/ Pagado
A1. Ingresos de Libre Disposición	3,184,629.00	4,910,407.78	4,880,527.78
A3.1 Financiamiento Neto con Fuente de Pago de Ingresos de Libre Disposición (A3.1 = F1 – G1)	0.00	0.00	0.00
F1. Financiamiento con Fuente de Pago de Ingresos de Libre Disposición	0.00	0.00	0.00
G1. Amortización de la Deuda Pública con Gasto No Etiquetado	0.00	0.00	0.00
B1. Gasto No Etiquetado (sin incluir Amortización de la Deuda Pública)	3,184,629.00	4,906,460.19	4,482,611.01
C1. Remanentes de Ingresos de Libre Disposición aplicados en el periodo		0.00	0.00
V. Balance Presupuestario de Recursos Disponibles (V = A1 + A3.1 – B 1 + C1)	**0.00**	**3,947.59**	**397,916.77**
VI. Balance Presupuestario de Recursos Disponibles sin Financiamiento Neto (VI = V – A3.1)	**0.00**	**3,947.59**	**397,916.77**

CUENTA PÚBLICA 2017
ENTE PÚBLICO: UNIVERSIDAD TECNOLÓGICA DE CALAKMUL
Formato 4 Balance Presupuestario - LDF
Del 1o. de enero al 31 de diciembre de 2017
(PESOS)

Concepto	Estimado/ Aprobado	Devengado	Recaudado/ Pagado
A2. Transferencias Federales Etiquetadas	3,586,378.00	5,000,237.00	5,000,237.00
A3.2 Financiamiento Neto con Fuente de Pago de Transferencias Federales Etiquetadas (A3.2 = F2 – G2)	0.00	0.00	0.00
F2. Financiamiento con Fuente de Pago de Transferencias Federales Etiquetadas	0.00	0.00	0.00
G2. Amortización de la Deuda Pública con Gasto Etiquetado	0.00	0.00	0.00
B2. Gasto Etiquetado (sin incluir Amortización de la Deuda Pública)	3,586,378.00	5,004,184.59	4,211,128.14
C2. Remanentes de Transferencias Federales Etiquetadas aplicados en el periodo		0.00	0.00
VII. Balance Presupuestario de Recursos Etiquetados (VII = A2 + A3.2 – B2 + C2)	**0.00**	**(3,947.59)**	**789,108.86**
VIII. Balance Presupuestario de Recursos Etiquetados sin Financiamiento Neto (VIII = VII – A3.2)	**0.00**	**(3,947.59)**	**789,108.86**

AUTORIZÓ	REVISÓ	ELABORÓ
MTRO. HÉCTOR MARTÍN PINTO BARREDO	C.P. IRLANDA FIERROS BOJÓRQUEZ	C.P. IVÁN RAFAEL ABA PACHECO
RECTOR	SUBDIRECTOR DE ADMINISTRACIÓN Y FINANZAS	JEFE DEPTO. CONTABILIDAD

CUENTA PÚBLICA 2017
ENTE PÚBLICO: UNIVERSIDAD TECNOLÓGICA DE CALAKMUL
Formato 5 Estado Analítico de Ingresos Detallado - LDF
Del 1o. de enero al 31 de diciembre de 2017
(PESOS)

Concepto (c)	Ingreso					Diferencia (e)
	Estimado (d)	Ampliaciones/ Reducciones	Modificado	Devengado	Recaudado	
Ingresos de Libre Disposición						
A. Impuestos	**0.00**	**0.00**	**0.00**	**0.00**	**0.00**	**0.00**
B. Cuotas y Aportaciones de Seguridad Social	0.00	0.00	0.00	0.00	0.00	0.00
C. Contribuciones de Mejoras	0.00	0.00	0.00	0.00	0.00	0.00
D. Derechos	0.00	0.00	0.00	0.00	0.00	0.00
E. Productos	0.00	3963.78	3963.78	3963.78	3963.78	3963.78
F. Aprovechamientos	0.00	0.00	0.00	0.00	0.00	0.00
G. Ingresos por Ventas de Bienes y Servicios	0.00	233925.00	233925.00	233925.00	204045.00	204045.00
H. Participaciones (H=h1+h2+h3+h4+h5+h6+h7+h8+h9+h10+h11)	0.00	0.00	0.00	0.00	0.00	0.00
h1) Fondo General de Participaciones	0.00	0.00	0.00	0.00	0.00	0.00
h2) Fondo de Fomento Municipal	0.00	0.00	0.00	0.00	0.00	0.00
h3) Fondo de Fiscalización y Recaudación	0.00	0.00	0.00	0.00	0.00	0.00
h4) Fondo de Compensación	0.00	0.00	0.00	0.00	0.00	0.00
h5) Fondo de Extracción de Hidrocarburos	0.00	0.00	0.00	0.00	0.00	0.00
h6) Impuesto Especial Sobre Producción y Servicios	0.00	0.00	0.00	0.00	0.00	0.00
h7) 0.136% de la Recaudación Federal Participable	0.00	0.00	0.00	0.00	0.00	0.00
h8) 3.17% Sobre Extracción de Petróleo	0.00	0.00	0.00	0.00	0.00	0.00
h9) Gasolinas y Diésel	0.00	0.00	0.00	0.00	0.00	0.00
h10) Fondo del Impuesto Sobre la Renta	0.00	0.00	0.00	0.00	0.00	0.00
h11) Fondo de Estabilización de los Ingresos de las Entidades Federativas	0.00	0.00	0.00	0.00	0.00	0.00
I. Incentivos Derivados de la Colaboración Fiscal (I=i1+i2+i3+i4+i5)	0.00	0.00	0.00	0.00	0.00	0.00
i1) Tenencia o Uso de Vehículos	0.00	0.00	0.00	0.00	0.00	0.00
i2) Fondo de Compensación ISAN	0.00	0.00	0.00	0.00	0.00	0.00
i3) Impuesto Sobre Automóviles Nuevos	0.00	0.00	0.00	0.00	0.00	0.00
i4) Fondo de Compensación de Repecos-Intermedios	0.00	0.00	0.00	0.00	0.00	0.00
i5) Otros Incentivos Económicos	0.00	0.00	0.00	0.00	0.00	0.00
J. Transferencias	3184629.00	1487890.00	4672519.00	4672519.00	4672519.00	1487890.00
K. Convenios	0.00	0.00	0.00	0.00	0.00	0.00
k1) Otros Convenios y Subsidios	0.00	0.00	0.00	0.00	0.00	0.00
L. Otros Ingresos de Libre Disposición (L=l1+l2)	0.00	0.00	0.00	0.00	0.00	0.00
l1) Participaciones en Ingresos Locales	0.00	0.00	0.00	0.00	0.00	0.00
l2) Otros Ingresos de Libre Disposición	0.00	0.00	0.00	0.00	0.00	0.00
I. Total de Ingresos de Libre Disposición (I=A+B+C+D+E+F+G+H+I+J+K+L)	**3184629.00**	**1725778.78**	**4910407.78**	**4910407.78**	**4880527.78**	**1695898.78**
Ingresos Excedentes de Ingresos de Libre Disposición						**0.00**
Transferencias Federales Etiquetadas						
A. Aportaciones (A=a1+a2+a3+a4+a5+a6+a7+a8)	0.00	0.00	0.00	0.00	0.00	0.00
a1) Fondo de Aportaciones para la Nómina Educativa y Gasto Operativo	0.00	0.00	0.00	0.00	0.00	0.00
a2) Fondo de Aportaciones para los Servicios de Salud	0.00	0.00	0.00	0.00	0.00	0.00
a3) Fondo de Aportaciones para la Infraestructura Social	0.00	0.00	0.00	0.00	0.00	0.00
a4) Fondo de Aportaciones para el Fortalecimiento de los Municipios y de las Demarcaciones Territoriales del Distrito Federal	0.00	0.00	0.00	0.00	0.00	0.00
a5) Fondo de Aportaciones Múltiples	0.00	0.00	0.00	0.00	0.00	0.00
a6) Fondo de Aportaciones para la Educación Tecnológica y de Adultos	0.00	0.00	0.00	0.00	0.00	0.00
a7) Fondo de Aportaciones para la Seguridad Pública de los Estados y del Distrito Federal	0.00	0.00	0.00	0.00	0.00	0.00
a8) Fondo de Aportaciones para el Fortalecimiento de las Entidades Federativas	0.00	0.00	0.00	0.00	0.00	0.00
B. Convenios (B=b1+b2+b3+b4)	3586378.00	0.00	3586378.00	3586378.00	3586378.00	0.00
b1) Convenios de Protección Social en Salud	0.00	0.00	0.00	0.00	0.00	0.00
b2) Convenios de Descentralización	0.00	0.00	0.00	0.00	0.00	0.00
b3) Convenios de Reasignación	0.00	0.00	0.00	0.00	0.00	0.00
b4) Otros Convenios y Subsidios	3586378.00	0.00	3586378.00	3586378.00	3586378.00	0.00
C. Fondos Distintos de Aportaciones (C=c1+c2)	0.00	0.00	0.00	0.00	0.00	0.00
c1) Fondo para Entidades Federativas y Municipios Productores de Hidrocarburos	0.00	0.00	0.00	0.00	0.00	0.00
c2) Fondo Minero	0.00	0.00	0.00	0.00	0.00	0.00
D. Transferencias, Subsidios y Subvenciones, y Pensiones y Jubilaciones	0.00	1413859.00	1413859.00	1413859.00	1413859.00	1413859.00
E. Otras Transferencias Federales Etiquetadas	0.00	0.00	0.00	0.00	0.00	0.00
II. Total de Transferencias Federales Etiquetadas (II = A + B + C + D + E)	**3586378.00**	**1413859.00**	**5000237.00**	**5000237.00**	**5000237.00**	**1413859.00**

CUENTA PÚBLICA 2017
ENTE PÚBLICO: UNIVERSIDAD TECNOLÓGICA DE CALAKMUL
Formato 5 Estado Analítico de Ingresos Detallado - LDF
Del 1o. de enero al 31 de diciembre de 2017
(PESOS)

Concepto (c)	Ingreso					Diferencia (e)
	Estimado (d)	Ampliaciones/ Reducciones	Modificado	Devengado	Recaudado	
III. Ingresos Derivados de Financiamientos (III = A)	**0.00**	**0.00**	**0.00**	**0.00**	**0.00**	**0.00**
A. Ingresos Derivados de Financiamientos	0.00	0.00	0.00	0.00	0.00	0.00
IV. Total de Ingresos (IV = I + II + III)	**6771007.00**	**3139637.78**	**9910644.78**	**9910644.78**	**9880764.78**	**3109757.78**
Datos Informativos						
1. Ingresos Derivados de Financiamientos con Fuente de Pago de Ingresos de Libre Disposición	0.00	0.00	0.00	0.00	0.00	0.00
2. Ingresos Derivados de Financiamientos con Fuente de Pago de Transferencias Federales Etiquetadas	0.00	0.00	0.00	0.00	0.00	0.00
3. Ingresos Derivados de Financiamientos (3 = 1 + 2)	**0.00**	**0.00**	**0.00**	**0.00**	**0.00**	**0.00**

AUTORIZÓ	REVISÓ	ELABORÓ
MTRO. HÉCTOR MARTÍN PINTO BARREDO	C.P. IRLANDA FIERROS BOJÓRQUEZ	C.P. IVÁN RAFAEL ABA PACHECO
RECTOR	SUBDIRECTOR DE ADMINISTRACIÓN Y FINANZAS	JEFE DEPTO. CONTABILIDAD

CUENTA PÚBLICA 2017
ENTE PÚBLICO: UNIVERSIDAD TECNOLÓGICA DE CALAKMUL
Formato 6a Estado Analítico del Ejercicio del Presupuesto de Egresos Detallado - LDF
Clasificación por Objeto del Gasto (Capítulo y Concepto)
Del 1o. de enero al 31 de diciembre de 2017
(PESOS)

Concepto (c)	Egresos					Subejercicio (e)
	Aprobado (d)	Ampliaciones/ (Reducciones)	Modificado	Devengado	Pagado	
I. Gasto No Etiquetado (I=A+B+C+D+E+F+G+H+I)	**3,184,629.00**	**1,721,831.20**	**4,906,460.20**	**4,906,460.19**	**4,482,611.01**	**0.01**
A. Servicios Personales (A=a1+a2+a3+a4+a5+a6+a7)	2,430,913.00	(406,820.34)	2,024,092.66	2,024,092.66	1,720,577.14	0.00
a1) Remuneraciones al Personal de Carácter Permanente	321,818.40	(10,717.07)	311,101.33	311,101.33	311,101.33	0.00
a2) Remuneraciones al Personal de Carácter Transitorio	1,421,008.55	(220,849.30)	1,200,159.25	1,200,159.25	1,187,111.53	0.00
a3) Remuneraciones Adicionales y Especiales	300,101.78	(77,737.50)	222,364.28	222,364.28	222,364.28	0.00
a4) Seguridad Social	387,984.27	(97,516.47)	290,467.80	290,467.80	0.00	0.00
a5) Otras Prestaciones Sociales y Económicas	0.00	0.00	0.00	0.00	0.00	0.00
a6) Previsiones	0.00	0.00	0.00	0.00	0.00	0.00
a7) Pago de Estímulos a Servidores Públicos	0.00	0.00	0.00	0.00	0.00	0.00
B. Materiales y Suministros (B=b1+b2+b3+b4+b5+b6+b7+b8+b9)	429,375.00	281,985.34	711,360.34	711,360.33	711,360.33	0.01
b1) Materiales de Administración, Emisión de Documentos y Artículos Oficiales	115,406.82	347,839.77	463,246.59	463,246.59	463,246.59	0.00
b2) Alimentos y Utensilios	41,072.85	24,416.75	65,489.60	65,489.60	65,489.60	0.00
b3) Materias Primas y Materiales de Producción y Comercialización	0.00	0.00	0.00	0.00	0.00	0.00
b4) Materiales y Artículos de Construcción y de Reparación	16,842.00	(11,005.41)	5,836.59	5,836.59	5,836.59	0.00
b5) Productos Químicos, Farmacéuticos y de Laboratorio	0.00	0.00	0.00	0.00	0.00	0.00
b6) Combustibles, Lubricantes y Aditivos	114,272.33	(82,019.30)	32,253.03	32,253.03	32,253.03	0.00
b7) Vestuario, Blancos, Prendas de Protección y Artículos Deportivos	89,781.00	(65,839.51)	23,941.49	23,941.49	23,941.49	0.00
b8) Materiales y Suministros Para Seguridad	15,000.00	(15,000.00)	0.00	0.00	0.00	0.00
b9) Herramientas, Refacciones y Accesorios Menores	37,000.00	83,593.04	120,593.04	120,593.03	120,593.03	0.01
C. Servicios Generales (C=c1+c2+c3+c4+c5+c6+c7+c8+c9)	324,341.00	1,846,666.20	2,171,007.20	2,171,007.20	2,050,673.54	0.00
c1) Servicios Básicos	59,978.50	19,469.01	79,447.51	79,447.51	79,447.51	0.00
c2) Servicios de Arrendamiento	0.00	128,334.90	128,334.90	128,334.90	70,914.90	0.00
c3) Servicios Profesionales, Científicos, Técnicos y Otros Servicios	84,400.00	735,743.60	820,143.60	820,143.60	805,643.60	0.00
c4) Servicios Financieros, Bancarios y Comerciales	4,250.00	(4,250.00)	0.00	0.00	0.00	0.00
c5) Servicios de Instalación, Reparación, Mantenimiento y Conservación	5,394.68	838,613.70	844,008.38	844,008.38	843,880.38	0.00
c6) Servicios de Comunicación Social y Publicidad	20,821.42	50,084.14	70,905.56	70,905.56	47,705.56	0.00
c7) Servicios de Traslado y Viáticos	72,310.28	(54,779.57)	17,530.71	17,530.71	17,530.71	0.00
c8) Servicios Oficiales	22,957.68	161,112.20	184,069.88	184,069.88	184,069.88	0.00
c9) Otros Servicios Generales	54,228.44	(27,661.78)	26,566.66	26,566.66	1,481.00	0.00
D. Transferencias, Asignaciones, Subsidios y Otras Ayudas (D=d1+d2+d3+d4+d5+d6+d7+d8+d9)	0.00	0.00	0.00	0.00	0.00	0.00
d1) Transferencias Internas y Asignaciones al Sector Público	0.00	0.00	0.00	0.00	0.00	0.00
d2) Transferencias al Resto del Sector Público	0.00	0.00	0.00	0.00	0.00	0.00
d3) Subsidios y Subvenciones	0.00	0.00	0.00	0.00	0.00	0.00
d4) Ayudas Sociales	0.00	0.00	0.00	0.00	0.00	0.00
d5) Pensiones y Jubilaciones	0.00	0.00	0.00	0.00	0.00	0.00
d6) Transferencias a Fideicomisos, Mandatos y Otros Análogos	0.00	0.00	0.00	0.00	0.00	0.00
d7) Transferencias a la Seguridad Social	0.00	0.00	0.00	0.00	0.00	0.00
d8) Donativos	0.00	0.00	0.00	0.00	0.00	0.00
d9) Transferencias al Exterior	0.00	0.00	0.00	0.00	0.00	0.00
E. Bienes Muebles, Inmuebles e Intangibles (E=e1+e2+e3+e4+e5+e6+e7+e8+e9)	0.00	0.00	0.00	0.00	0.00	0.00
e1) Mobiliario y Equipo de Administración	0.00	0.00	0.00	0.00	0.00	0.00
e2) Mobiliario y Equipo Educacional y Recreativo	0.00	0.00	0.00	0.00	0.00	0.00
e3) Equipo e Instrumental Médico y de Laboratorio	0.00	0.00	0.00	0.00	0.00	0.00
e4) Vehículos y Equipo de Transporte	0.00	0.00	0.00	0.00	0.00	0.00
e5) Equipo de Defensa y Seguridad	0.00	0.00	0.00	0.00	0.00	0.00
e6) Maquinaria, Otros Equipos y Herramientas	0.00	0.00	0.00	0.00	0.00	0.00
e7) Activos Biológicos	0.00	0.00	0.00	0.00	0.00	0.00
e8) Bienes Inmuebles	0.00	0.00	0.00	0.00	0.00	0.00
e9) Activos Intangibles	0.00	0.00	0.00	0.00	0.00	0.00

CUENTA PÚBLICA 2017
ENTE PÚBLICO: UNIVERSIDAD TECNOLÓGICA DE CALAKMUL
Formato 6a Estado Analítico del Ejercicio del Presupuesto de Egresos Detallado - LDF
Clasificación por Objeto del Gasto (Capítulo y Concepto)
Del 1o. de enero al 31 de diciembre de 2017
(PESOS)

Concepto (c)	Egresos					Subejercicio (e)
	Aprobado (d)	Ampliaciones/ (Reducciones)	Modificado	Devengado	Pagado	
F. Inversión Pública (F=f1+f2+f3)	0.00	0.00	0.00	0.00	0.00	0.00
f1) Obra Pública en Bienes de Dominio Público	0.00	0.00	0.00	0.00	0.00	0.00
f2) Obra Pública en Bienes Propios	0.00	0.00	0.00	0.00	0.00	0.00
f3) Proyectos Productivos y Acciones de Fomento	0.00	0.00	0.00	0.00	0.00	0.00
G. Inversiones Financieras y Otras Provisiones (G=g1+g2+g3+g4+g5+g6+g7)	0.00	0.00	0.00	0.00	0.00	0.00
g1) Inversiones Para el Fomento de Actividades Productivas	0.00	0.00	0.00	0.00	0.00	0.00
g2) Acciones y Participaciones de Capital	0.00	0.00	0.00	0.00	0.00	0.00
g3) Compra de Títulos y Valores	0.00	0.00	0.00	0.00	0.00	0.00
g4) Concesión de Préstamos	0.00	0.00	0.00	0.00	0.00	0.00
g5) Inversiones en Fideicomisos, Mandatos y Otros Análogos Fideicomiso de Desastres Naturales (Informativo)	0.00	0.00	0.00	0.00	0.00	0.00
g6) Otras Inversiones Financieras	0.00	0.00	0.00	0.00	0.00	0.00
g7) Provisiones para Contingencias y Otras Erogaciones Especiales	0.00	0.00	0.00	0.00	0.00	0.00
H. Participaciones y Aportaciones (H=h1+h2+h3)	0.00	0.00	0.00	0.00	0.00	0.00
h1) Participaciones	0.00	0.00	0.00	0.00	0.00	0.00
h2) Aportaciones	0.00	0.00	0.00	0.00	0.00	0.00
h3) Convenios	0.00	0.00	0.00	0.00	0.00	0.00
I. Deuda Pública (I=i1+i2+i3+i4+i5+i6+i7)	0.00	0.00	0.00	0.00	0.00	0.00
i1) Amortización de la Deuda Pública	0.00	0.00	0.00	0.00	0.00	0.00
i2) Intereses de la Deuda Pública	0.00	0.00	0.00	0.00	0.00	0.00
i3) Comisiones de la Deuda Pública	0.00	0.00	0.00	0.00	0.00	0.00
i4) Gastos de la Deuda Pública	0.00	0.00	0.00	0.00	0.00	0.00
i5) Costo por Coberturas	0.00	0.00	0.00	0.00	0.00	0.00
i6) Apoyos Financieros	0.00	0.00	0.00	0.00	0.00	0.00
i7) Adeudos de Ejercicios Fiscales Anteriores (ADEFAS)	0.00	0.00	0.00	0.00	0.00	0.00
II. Gasto Etiquetado (II=A+B+C+D+E+F+G+H+I)	**3,586,378.00**	**1,417,806.59**	**5,004,184.59**	**5,004,184.59**	**4,211,128.14**	**0.00**
A. Servicios Personales (A=a1+a2+a3+a4+a5+a6+a7)	2,832,662.00	808,566.00	3,641,228.00	3,641,228.00	2,866,496.15	0.00
a1) Remuneraciones al Personal de Carácter Permanente	321,818.40	69,376.89	391,195.29	391,195.29	391,195.29	0.00
a2) Remuneraciones al Personal de Carácter Transitorio	1,804,456.02	267,962.57	2,072,418.59	2,072,418.59	2,072,229.80	0.00
a3) Remuneraciones Adicionales y Especiales	318,403.31	84,667.75	403,071.06	403,071.06	403,071.06	0.00
a4) Seguridad Social	387,984.27	386,558.79	774,543.06	774,543.06	0.00	0.00
a5) Otras Prestaciones Sociales y Económicas	0.00	0.00	0.00	0.00	0.00	0.00
a6) Previsiones	0.00	0.00	0.00	0.00	0.00	0.00
a7) Pago de Estímulos a Servidores Públicos	0.00	0.00	0.00	0.00	0.00	0.00
B. Materiales y Suministros (B=b1+b2+b3+b4+b5+b6+b7+b8+b9)	429,375.00	189,239.04	618,614.04	618,614.04	618,138.44	0.00
b1) Materiales de Administración, Emisión de Documentos y Artículos Oficiales	115,406.82	71,895.00	187,301.82	187,301.82	187,301.82	0.00
b2) Alimentos y Utensilios	41,072.85	55,639.62	96,712.47	96,712.47	96,236.87	0.00
b3) Materias Primas y Materiales de Producción y Comercialización	0.00	0.00	0.00	0.00	0.00	0.00
b4) Materiales y Artículos de Construcción y de Reparación	16,842.00	(8,153.59)	8,688.41	8,688.41	8,688.41	0.00
b5) Productos Químicos, Farmacéuticos y de Laboratorio	0.00	0.00	0.00	0.00	0.00	0.00
b6) Combustibles, Lubricantes y Aditivos	114,272.33	118,786.62	233,058.95	233,058.95	233,058.95	0.00
b7) Vestuario, Blancos, Prendas de Protección y Artículos Deportivos	89,781.00	(27,151.45)	62,629.55	62,629.55	62,629.55	0.00
b8) Materiales y Suministros Para Seguridad	15,000.00	(15,000.00)	0.00	0.00	0.00	0.00
b9) Herramientas, Refacciones y Accesorios Menores	37,000.00	(6,777.16)	30,222.84	30,222.84	30,222.84	0.00
C. Servicios Generales (C=c1+c2+c3+c4+c5+c6+c7+c8+c9)	324,341.00	420,001.55	744,342.55	744,342.55	726,493.55	0.00
c1) Servicios Básicos	59,978.50	60,324.19	120,302.69	120,302.69	120,302.69	0.00
c2) Servicios de Arrendamiento	0.00	21,892.48	21,892.48	21,892.48	21,892.48	0.00
c3) Servicios Profesionales, Científicos, Técnicos y Otros Servicios	84,400.00	157,091.49	241,491.49	241,491.49	232,675.49	0.00
c4) Servicios Financieros, Bancarios y Comerciales	4,250.00	7,210.48	11,460.48	11,460.48	11,460.48	0.00

CUENTA PÚBLICA 2017
ENTE PÚBLICO: UNIVERSIDAD TECNOLÓGICA DE CALAKMUL
Formato 6a Estado Analítico del Ejercicio del Presupuesto de Egresos Detallado - LDF
Clasificación por Objeto del Gasto (Capítulo y Concepto)
Del 1o. de enero al 31 de diciembre de 2017
(PESOS)

Concepto (c)	Egresos					Subejercicio (e)
	Aprobado (d)	Ampliaciones/ (Reducciones)	Modificado	Devengado	Pagado	
c5) Servicios de Instalación, Reparación, Mantenimiento y Conservación	5,394.68	36,914.27	42,308.95	42,308.95	42,308.95	0.00
c6) Servicios de Comunicación Social y Publicidad	20,821.42	9,732.98	30,554.40	30,554.40	30,554.40	0.00
c7) Servicios de Traslado y Viáticos	72,310.28	149,190.19	221,500.47	221,500.47	221,500.47	0.00
c8) Servicios Oficiales	22,957.68	22,840.91	45,798.59	45,798.59	45,798.59	0.00
c9) Otros Servicios Generales	54,228.44	(45,195.44)	9,033.00	9,033.00	0.00	0.00
D. Transferencias, Asignaciones, Subsidios y Otras Ayudas (D=d1+d2+d3+d4+d5+d6+d7+d8+d9)	0.00	0.00	0.00	0.00	0.00	0.00
d1) Transferencias Internas y Asignaciones al Sector Público	0.00	0.00	0.00	0.00	0.00	0.00
d2) Transferencias al Resto del Sector Público	0.00	0.00	0.00	0.00	0.00	0.00
d3) Subsidios y Subvenciones	0.00	0.00	0.00	0.00	0.00	0.00
d4) Ayudas Sociales	0.00	0.00	0.00	0.00	0.00	0.00
d5) Pensiones y Jubilaciones	0.00	0.00	0.00	0.00	0.00	0.00
d6) Transferencias a Fideicomisos, Mandatos y Otros Análogos	0.00	0.00	0.00	0.00	0.00	0.00
d7) Transferencias a la Seguridad Social	0.00	0.00	0.00	0.00	0.00	0.00
d8) Donativos	0.00	0.00	0.00	0.00	0.00	0.00
d9) Transferencias al Exterior	0.00	0.00	0.00	0.00	0.00	0.00
E. Bienes Muebles, Inmuebles e Intangibles (E=e1+e2+e3+e4+e5+e6+e7+e8+e9)	0.00	0.00	0.00	0.00	0.00	0.00
e1) Mobiliario y Equipo de Administración	0.00	0.00	0.00	0.00	0.00	0.00
e2) Mobiliario y Equipo Educacional y Recreativo	0.00	0.00	0.00	0.00	0.00	0.00
e3) Equipo e Instrumental Médico y de Laboratorio	0.00	0.00	0.00	0.00	0.00	0.00
e4) Vehículos y Equipo de Transporte	0.00	0.00	0.00	0.00	0.00	0.00
e5) Equipo de Defensa y Seguridad	0.00	0.00	0.00	0.00	0.00	0.00
e6) Maquinaria, Otros Equipos y Herramientas	0.00	0.00	0.00	0.00	0.00	0.00
e7) Activos Biológicos	0.00	0.00	0.00	0.00	0.00	0.00
e8) Bienes Inmuebles	0.00	0.00	0.00	0.00	0.00	0.00
e9) Activos Intangibles	0.00	0.00	0.00	0.00	0.00	0.00
F. Inversión Pública (F=f1+f2+f3)	0.00	0.00	0.00	0.00	0.00	0.00
f1) Obra Pública en Bienes de Dominio Público	0.00	0.00	0.00	0.00	0.00	0.00
f2) Obra Pública en Bienes Propios	0.00	0.00	0.00	0.00	0.00	0.00
f3) Proyectos Productivos y Acciones de Fomento	0.00	0.00	0.00	0.00	0.00	0.00
G. Inversiones Financieras y Otras Provisiones (G=g1+g2+g3+g4+g5+g6+g7)	0.00	0.00	0.00	0.00	0.00	0.00
g1) Inversiones Para el Fomento de Actividades Productivas	0.00	0.00	0.00	0.00	0.00	0.00
g2) Acciones y Participaciones de Capital	0.00	0.00	0.00	0.00	0.00	0.00
g3) Compra de Títulos y Valores	0.00	0.00	0.00	0.00	0.00	0.00
g4) Concesión de Préstamos	0.00	0.00	0.00	0.00	0.00	0.00
g5) Inversiones en Fideicomisos, Mandatos y Otros Análogos Fideicomiso de Desastres Naturales (Informativo)	0.00	0.00	0.00	0.00	0.00	0.00
g6) Otras Inversiones Financieras	0.00	0.00	0.00	0.00	0.00	0.00
g7) Provisiones para Contingencias y Otras Erogaciones Especiales	0.00	0.00	0.00	0.00	0.00	0.00
H. Participaciones y Aportaciones (H=h1+h2+h3)	0.00	0.00	0.00	0.00	0.00	0.00
h1) Participaciones	0.00	0.00	0.00	0.00	0.00	0.00
h2) Aportaciones	0.00	0.00	0.00	0.00	0.00	0.00
h3) Convenios	0.00	0.00	0.00	0.00	0.00	0.00
I. Deuda Pública (I=i1+i2+i3+i4+i5+i6+i7)	0.00	0.00	0.00	0.00	0.00	0.00
i1) Amortización de la Deuda Pública	0.00	0.00	0.00	0.00	0.00	0.00
i2) Intereses de la Deuda Pública	0.00	0.00	0.00	0.00	0.00	0.00
i3) Comisiones de la Deuda Pública	0.00	0.00	0.00	0.00	0.00	0.00
i4) Gastos de la Deuda Pública	0.00	0.00	0.00	0.00	0.00	0.00
i5) Costo por Coberturas	0.00	0.00	0.00	0.00	0.00	0.00
i6) Apoyos Financieros	0.00	0.00	0.00	0.00	0.00	0.00
i7) Adeudos de Ejercicios Fiscales Anteriores (ADEFAS)	0.00	0.00	0.00	0.00	0.00	0.00

CUENTA PÚBLICA 2017
ENTE PÚBLICO: UNIVERSIDAD TECNOLÓGICA DE CALAKMUL
Formato 6a Estado Analítico del Ejercicio del Presupuesto de Egresos Detallado - LDF
Clasificación por Objeto del Gasto (Capítulo y Concepto)
Del 1o. de enero al 31 de diciembre de 2017
(PESOS)

Concepto (c)	Egresos					Subejercicio (e)
	Aprobado (d)	Ampliaciones/ (Reducciones)	Modificado	Devengado	Pagado	
III. Total de Egresos (III = I + II)	**6,771,007.00**	**3,139,637.79**	**9,910,644.79**	**9,910,644.78**	**8,693,739.15**	**0.01**

AUTORIZÓ
MTRO. HÉCTOR MARTÍN PINTO BARREDO
RECTOR

REVISÓ
C.P. IRLANDA [illegible] BOJÓRQUEZ
SUBDIRECTOR DE ADMINISTRACIÓN Y FINANZAS

ELABORÓ
C.P. IVÁN RAFAEL ABA PACHECO
JEFE DEPTO. CONTABILIDAD

03/03/2018 12:41:44 a. m. CNS-33

CUENTA PÚBLICA 2017
ENTE PÚBLICO: UNIVERSIDAD TECNOLÓGICA DE CALAKMUL
Formato 6b Estado Analítico del Ejercicio del Presupuesto de Egresos Detallado - LDF
Clasificación Administrativa
Del 1o. de enero al 31 de diciembre de 2017
(PESOS)

Concepto (c)	Egresos					Subejercicio (e)
	Aprobado (d)	Ampliaciones/ (Reducciones)	Modificado	Devengado	Pagado	
Gasto No Etiquetado	**3,184,629.00**	**1,721,831.20**	**4,906,460.20**	**4,906,460.19**	**4,482,611.01**	**0.01**
[2357]UNIVERSIDAD TECNOLÓGICA DE CALAKMUL	3,184,629.00	1,721,831.20	4,906,460.20	4,906,460.19	4,482,611.01	0.01
Gasto Etiquetado	**3,586,378.00**	**1,417,806.59**	**5,004,184.59**	**5,004,184.59**	**4,211,128.14**	**0.00**
[2357]UNIVERSIDAD TECNOLÓGICA DE CALAKMUL	3,586,378.00	1,417,806.59	5,004,184.59	5,004,184.59	4,211,128.14	0.00
Total de Egresos	**6,771,007.00**	**3,139,637.79**	**9,910,644.79**	**9,910,644.78**	**8,693,739.15**	**0.01**

AUTORIZÓ
MTRO. HÉCTOR MARTÍN PINTO BARREDO
RECTOR

REVISÓ
C.P. IRLANDA FIERROS BOJÓRQUEZ
SUBDIRECTOR DE ADMINISTRACIÓN Y FINANZAS

ELABORÓ
C.P. IVÁN RAFAEL ABA PACHECO
JEFE DEPTO. CONTABILIDAD

CUENTA PÚBLICA 2017
ENTE PÚBLICO: UNIVERSIDAD TECNOLÓGICA DE CALAKMUL
Formato 6c Estado Analítico del Ejercicio del Presupuesto de Egresos Detallado - LDF
Clasificación Funcional (Finalidad y Función)
Del 1o. de enero al 31 de diciembre de 2017
(PESOS)

Concepto (c)	Egresos					Subejercicio (e)
	Aprobado (d)	Ampliaciones/ (Reducciones)	Modificado	Devengado	Pagado	
I. Gasto No Etiquetado (I=A+B+C+D)	**3,184,629.00**	**1,721,831.20**	**4,906,460.20**	**4,906,460.19**	**4,482,611.01**	**0.01**
A. Gobierno (A=a1+a2+a3+a4+a5+a6+a7+a8)	**0.00**	**0.00**	**0.00**	**0.00**	**0.00**	**0.00**
a1) Legislación	0.00	0.00	0.00	0.00	0.00	0.00
a2) Justicia	0.00	0.00	0.00	0.00	0.00	0.00
a3) Coordinación de la Política de Gobierno	0.00	0.00	0.00	0.00	0.00	0.00
a4) Relaciones Exteriores	0.00	0.00	0.00	0.00	0.00	0.00
a5) Asuntos Financieros y Hacendarios	0.00	0.00	0.00	0.00	0.00	0.00
a6) Seguridad Nacional	0.00	0.00	0.00	0.00	0.00	0.00
a7) Asuntos de Orden Público y de Seguridad Interior	0.00	0.00	0.00	0.00	0.00	0.00
a8) Otros Servicios Generales	0.00	0.00	0.00	0.00	0.00	0.00
B. Desarrollo Social (B=b1+b2+b3+b4+b5+b6+b7)	**3,184,629.00**	**1,721,831.20**	**4,906,460.20**	**4,906,460.19**	**4,482,611.01**	**0.01**
b1) Protección Ambiental	0.00	0.00	0.00	0.00	0.00	0.00
b2) Vivienda y Servicios a la Comunidad	0.00	0.00	0.00	0.00	0.00	0.00
b3) Salud	0.00	0.00	0.00	0.00	0.00	0.00
b4) Recreación, Cultura y Otras Manifestaciones Sociales	0.00	0.00	0.00	0.00	0.00	0.00
b5) Educación	3,184,629.00	1,721,831.20	4,906,460.20	4,906,460.19	4,482,611.01	0.01
b6) Protección Social	0.00	0.00	0.00	0.00	0.00	0.00
b7) Otros Asuntos Sociales	0.00	0.00	0.00	0.00	0.00	0.00
C. Desarrollo Económico (C=c1+c2+c3+c4+c5+c6+c7+c8+c9)	**0.00**	**0.00**	**0.00**	**0.00**	**0.00**	**0.00**
c1) Asuntos Económicos, Comerciales y Laborales en General	0.00	0.00	0.00	0.00	0.00	0.00
c2) Agropecuaria, Silvicultura, Pesca y Caza	0.00	0.00	0.00	0.00	0.00	0.00
c3) Combustibles y Energía	0.00	0.00	0.00	0.00	0.00	0.00
c4) Minería, Manufacturas y Construcción	0.00	0.00	0.00	0.00	0.00	0.00
c5) Transporte	0.00	0.00	0.00	0.00	0.00	0.00
c6) Comunicaciones	0.00	0.00	0.00	0.00	0.00	0.00
c7) Turismo	0.00	0.00	0.00	0.00	0.00	0.00
c8) Ciencia, Tecnología e Innovación	0.00	0.00	0.00	0.00	0.00	0.00
c9) Otras Industrias y Otros Asuntos Económicos	0.00	0.00	0.00	0.00	0.00	0.00
D. Otras No Clasificadas en Funciones Anteriores (D=d1+d2+d3+d4)	**0.00**	**0.00**	**0.00**	**0.00**	**0.00**	**0.00**
d1) Transacciones de la Deuda Publica / Costo Financiero de la Deuda	0.00	0.00	0.00	0.00	0.00	0.00
d2) Transferencias, Participaciones y Aportaciones Entre Diferentes Niveles y Ordenes de Gobierno	0.00	0.00	0.00	0.00	0.00	0.00
d3) Saneamiento del Sistema Financiero	0.00	0.00	0.00	0.00	0.00	0.00
d4) Adeudos de Ejercicios Fiscales Anteriores	0.00	0.00	0.00	0.00	0.00	0.00
II. Gasto Etiquetado (II=A+B+C+D)	**3,586,378.00**	**1,417,806.59**	**5,004,184.59**	**5,004,184.59**	**4,211,128.14**	**0.00**
A. Gobierno (A=a1+a2+a3+a4+a5+a6+a7+a8)	**0.00**	**0.00**	**0.00**	**0.00**	**0.00**	**0.00**
a1) Legislación	0.00	0.00	0.00	0.00	0.00	0.00
a2) Justicia	0.00	0.00	0.00	0.00	0.00	0.00
a3) Coordinación de la Política de Gobierno	0.00	0.00	0.00	0.00	0.00	0.00
a4) Relaciones Exteriores	0.00	0.00	0.00	0.00	0.00	0.00
a5) Asuntos Financieros y Hacendarios	0.00	0.00	0.00	0.00	0.00	0.00
a6) Seguridad Nacional	0.00	0.00	0.00	0.00	0.00	0.00
a7) Asuntos de Orden Público y de Seguridad Interior	0.00	0.00	0.00	0.00	0.00	0.00
a8) Otros Servicios Generales	0.00	0.00	0.00	0.00	0.00	0.00
B. Desarrollo Social (B=b1+b2+b3+b4+b5+b6+b7)	**3,586,378.00**	**1,417,806.59**	**5,004,184.59**	**5,004,184.59**	**4,211,128.14**	**0.00**
b1) Protección Ambiental	0.00	0.00	0.00	0.00	0.00	0.00
b2) Vivienda y Servicios a la Comunidad	0.00	0.00	0.00	0.00	0.00	0.00
b3) Salud	0.00	0.00	0.00	0.00	0.00	0.00
b4) Recreación, Cultura y Otras Manifestaciones Sociales	0.00	0.00	0.00	0.00	0.00	0.00
b5) Educación	3,586,378.00	1,417,806.59	5,004,184.59	5,004,184.59	4,211,128.14	0.00
b6) Protección Social	0.00	0.00	0.00	0.00	0.00	0.00
b7) Otros Asuntos Sociales	0.00	0.00	0.00	0.00	0.00	0.00
C. Desarrollo Económico (C=c1+c2+c3+c4+c5+c6+c7+c8+c9)	**0.00**	**0.00**	**0.00**	**0.00**	**0.00**	**0.00**
c1) Asuntos Económicos, Comerciales y Laborales en General	0.00	0.00	0.00	0.00	0.00	0.00

CUENTA PÚBLICA 2017
ENTE PÚBLICO: UNIVERSIDAD TECNOLÓGICA DE CALAKMUL
Formato 6c Estado Analítico del Ejercicio del Presupuesto de Egresos Detallado - LDF
Clasificación Funcional (Finalidad y Función)
Del 1o. de enero al 31 de diciembre de 2017
(PESOS)

Concepto (c)	Egresos					Subejercicio (e)
	Aprobado (d)	Ampliaciones/ (Reducciones)	Modificado	Devengado	Pagado	
c2) Agropecuaria, Silvicultura, Pesca y Caza	0.00	0.00	0.00	0.00	0.00	0.00
c3) Combustibles y Energía	0.00	0.00	0.00	0.00	0.00	0.00
c4) Minería, Manufacturas y Construcción	0.00	0.00	0.00	0.00	0.00	0.00
c5) Transporte	0.00	0.00	0.00	0.00	0.00	0.00
c6) Comunicaciones	0.00	0.00	0.00	0.00	0.00	0.00
c7) Turismo	0.00	0.00	0.00	0.00	0.00	0.00
c8) Ciencia, Tecnología e Innovación	0.00	0.00	0.00	0.00	0.00	0.00
c9) Otras Industrias y Otros Asuntos Económicos	0.00	0.00	0.00	0.00	0.00	0.00
D. Otras No Clasificadas en Funciones Anteriores (D=d1+d2+d3+d4)	**0.00**	**0.00**	**0.00**	**0.00**	**0.00**	**0.00**
d1) Transacciones de la Deuda Publica / Costo Financiero de la Deuda	0.00	0.00	0.00	0.00	0.00	0.00
d2) Transferencias, Participaciones y Aportaciones Entre Diferentes Niveles y Ordenes de Gobierno	0.00	0.00	0.00	0.00	0.00	0.00
d3) Saneamiento del Sistema Financiero	0.00	0.00	0.00	0.00	0.00	0.00
d4) Adeudos de Ejercicios Fiscales Anteriores	0.00	0.00	0.00	0.00	0.00	0.00
III. Total de Egresos (III = I + II)	**6,771,007.00**	**3,139,637.79**	**9,910,644.79**	**9,910,644.78**	**8,693,739.15**	**0.01**

AUTORIZÓ
MTRO. HÉCTOR MARTÍN PINTO BARREDO
RECTOR

REVISÓ
C.P. IRLANDA FIERROS BOJÓRQUEZ
SUBDIRECTOR DE ADMINISTRACIÓN Y FINANZAS

ELABORÓ
C.P. IVÁN RAFAEL ABA PACHECO
JEFE DEPTO. CONTABILIDAD

CUENTA PÚBLICA 2017
ENTE PÚBLICO: UNIVERSIDAD TECNOLÓGICA DE CALAKMUL
Formato 6d Estado Analítico del Ejercicio del Presupuesto de Egresos Detallado - LDF
Clasificación de Servicios Personales por Categoría
Del 1o. de enero al 31 de diciembre de 2017
(PESOS)

Concepto (c)	Egresos					Subejercicio (e)
	Aprobado (d)	Ampliaciones/ (Reducciones)	Modificado	Devengado	Pagado	
I. Gasto No Etiquetado (I=A+B+C+D+E+F)	**2,430,913.00**	**(406,820.34)**	**2,024,092.66**	**2,024,092.66**	**1,720,577.14**	**0.00**
A. Personal Administrativo y de Servicio Público	1,988,729.93	(332,819.72)	1,655,910.21	1,655,910.21	1,407,604.16	0.00
B. Magisterio	442,183.07	(74,000.62)	368,182.45	368,182.45	312,972.98	0.00
C. Servicios de Salud (C=c1+c2)	0.00	0.00	0.00	0.00	0.00	0.00
c1) Personal Administrativo	0.00	0.00	0.00	0.00	0.00	0.00
c2) Personal Médico, Paramédico y afín	0.00	0.00	0.00	0.00	0.00	0.00
D. Seguridad Pública	0.00	0.00	0.00	0.00	0.00	0.00
E. Gastos asociados a la implementación de nuevas leyes federales o reformas a las mismas (E = e1 + e2)	0.00	0.00	0.00	0.00	0.00	0.00
e1) Nombre del Programa o Ley 1	0.00	0.00	0.00	0.00	0.00	0.00
e2) Nombre del Programa o Ley 2	0.00	0.00	0.00	0.00	0.00	0.00
F. Sentencias laborales definitivas	0.00	0.00	0.00	0.00	0.00	0.00
II. Gasto Etiquetado (II=A+B+C+D+E+F)	**2,832,662.00**	**808,566.00**	**3,641,228.00**	**3,641,228.00**	**2,866,496.15**	**0.00**
A. Personal Administrativo y de Servicio Público	2,317,400.78	661,487.84	2,978,888.62	2,942,508.63	2,345,080.50	36,379.99
B. Magisterio	515,261.22	147,078.16	662,339.38	698,719.37	521,415.65	(36,379.99)
C. Servicios de Salud (C=c1+c2)	0.00	0.00	0.00	0.00	0.00	0.00
c1) Personal Administrativo	0.00	0.00	0.00	0.00	0.00	0.00
c2) Personal Médico, Paramédico y afín	0.00	0.00	0.00	0.00	0.00	0.00
D. Seguridad Pública	0.00	0.00	0.00	0.00	0.00	0.00
E. Gastos asociados a la implementación de nuevas leyes federales o reformas a las mismas (E = e1 + e2)	0.00	0.00	0.00	0.00	0.00	0.00
e1) Nombre del Programa o Ley 1	0.00	0.00	0.00	0.00	0.00	0.00
e2) Nombre del Programa o Ley 2	0.00	0.00	0.00	0.00	0.00	0.00
F. Sentencias laborales definitivas	0.00	0.00	0.00	0.00	0.00	0.00
III. Total del Gasto en Servicios Personales (III = I + II)	**5,263,575.00**	**401,745.66**	**5,665,320.66**	**5,665,320.66**	**4,587,073.29**	**0.00**

AUTORIZÓ
MTRO. HÉCTOR MARTÍN PINTO BARREDO
RECTOR

REVISÓ
C.P. IRLANDA FIERROS BOJÓRQUEZ
SUBDIRECTOR DE ADMINISTRACIÓN Y FINANZAS

ELABORÓ
C.P. IVÁN RAFAEL ABA PACHECO
JEFE DEPTO. CONTABILIDAD

CUENTA PÚBLICA 2017

UNIVERSIDAD TECNOLÓGICA DE CALAKMUL

Guía de Cumplimiento de la Ley de Disciplina Financiera de las Entidades Federativas y Municipios

Del 1 de enero al 31 de diciembre de 2017

Indicadores de Observancia (c)	Implementación				Resultado		Fundamento (h)	Comentarios (i)
	SI		NO					
	Mecanismo de Verificación (d)		Fecha estimada de cumplimiento (e)		Monto o valor (f)	Unidad (pesos/porcentaje) (g)		
INDICADORES PRESUPUESTARIOS								
A. INDICADORES CUANTITATIVOS								
1 Balance Presupuestario Sostenible (j)								
a. Propuesto		Iniciativa de Ley de Ingresos y Proyecto de Presupuesto de Egresos			3,184,629.00	pesos	Art. 6 y 19 de la LDF	
b. Aprobado		Ley de Ingresos y Presupuesto de Egresos			3,184,629.00	pesos	Art. 6 y 19 de la LDF	
c. Ejercido		Cuenta Pública / Formato 4 LDF			4,910,407.78	pesos	Art. 6 y 19 de la LDF	
2 Balance Presupuestario de Recursos Disponibles Sostenible (k)								
a. Propuesto		Iniciativa de Ley de Ingresos y Proyecto de Presupuesto de Egresos			3,184,629.00	pesos	Art. 6 y 19 de la LDF	
b. Aprobado		Ley de Ingresos y Presupuesto de Egresos			3,184,629.00	pesos	Art. 6 y 19 de la LDF	
c. Ejercido		Cuenta Pública / Formato 4 LDF			4,910,407.78	pesos	Art. 6 y 19 de la LDF	
3 Financiamiento Neto dentro del Techo de Financiamiento Neto (l)								
a. Propuesto	N/A	Iniciativa de Ley de Ingresos	N/A	N/A	N/A	pesos	Art. 6, 19 y 46 de la LDF	
b. Aprobado	N/A	Ley de Ingresos	N/A	N/A	N/A	pesos	Art. 6, 19 y 46 de la LDF	
c. Ejercido	N/A	Cuenta Pública / Formato 4 LDF	N/A	N/A	N/A	pesos	Art. 6, 19 y 46 de la LDF	
4 Recursos destinados a la atención de desastres naturales								
a. Asignación al fideicomiso para desastres naturales (m)								
a.1 Aprobado	N/A	Reporte Trim. Formato 6 a)	N/A	N/A	N/A	pesos	Art. 9 de la LDF	
a.2 Pagado	N/A	Cuenta Pública / Formato 6 a)	N/A	N/A	N/A	pesos	Art. 9 de la LDF	

CUENTA PÚBLICA 2017

UNIVERSIDAD TECNOLÓGICA DE CALAKMUL

Guía de Cumplimiento de la Ley de Disciplina Financiera de las Entidades Federativas y Municipios

Del 1 de enero al 31 de diciembre de 2017

Indicadores de Observancia (c)			Implementación				Resultado		Fundamento (h)	Comentarios (i)
			SI		NO					
			Mecanismo de Verificación (d)		Fecha estimada de cumplimiento (e)		Monto o valor (f)	Unidad (pesos/porcentaje) (g)		
	b.	*Aportación promedio realizada por la Entidad Federativa durante los 5 ejercicios previos, para infraestructura dañada por desastres naturales (n)*		Autorizaciones de recursos aprobados por el FONDEN		N/A	N/A	pesos	Art. 9 de la LDF	
	c.	*Saldo del fideicomiso para desastres naturales (o)*		Cuenta Pública / Auxiliar de Cuentas		N/A	N/A	pesos	Art. 9 de la LDF	
	d.	*Costo promedio de los últimos 5 ejercicios de la reconstrucción de infraestructura dañada por desastres naturales (p)*		Autorizaciones de recursos aprobados por el FONDEN		N/A	N/A	pesos	Art. 9 de la LDF	
5	**Techo para servicios personales (q)**									
	a.	*Asignación en el Presupuesto de Egresos*	X	Reporte Trim. Formato 6 d)			5,263,575.00	pesos	Art. 10 y 21 de la LDF	
	b.	*Ejercido*	X	Reporte Trim. Formato 6 d)			5,665,320.66	pesos	Art. 13 fracc. V y 21 de la LDF	
6	**Previsiones de gasto para compromisos de pago derivados de APPs (r)**									
	a.	*Asignación en el Presupuesto de Egresos*	N/A	Presupuesto de Egresos	N/A	N/A	N/A	pesos	Art. 11 y 21 de la LDF	
7	**Techo de ADEFAS para el ejercicio fiscal (s)**									
	a.	*Propuesto*	N/A	Proyecto de Presupuesto de Egresos	N/A	N/A	N/A	pesos	Art. 12 y 20 de la LDF	
	b.	*Aprobado*	N/A	Reporte Trim. Formato 6 a)	N/A	N/A	N/A	pesos	Art. 12 y 20 de la LDF	
	c.	*Ejercido*	N/A	Cuenta Pública / Formato 6 a)	N/A	N/A	N/A	pesos	Art. 12 y 20 de la LDF	
B. INDICADORES CUALITATIVOS										
1	**Iniciativa de Ley de Ingresos y Proyecto de Presupuesto de Egresos**									

CUENTA PÚBLICA 2017

UNIVERSIDAD TECNOLÓGICA DE CALAKMUL

Guía de Cumplimiento de la Ley de Disciplina Financiera de las Entidades Federativas y Municipios

Del 1 de enero al 31 de diciembre de 2017

Indicadores de Observancia (c)		Implementación				Resultado		Fundamento (h)	Comentarios (i)
		SI		NO					
		Mecanismo de Verificación (d)		Fecha estimada de cumplimiento (e)		Monto o valor (f)	Unidad (pesos/porcentaje) (g)		
a.	*Objetivos anuales, estrategias y metas para el ejercicio fiscal (t)*	N/A	Iniciativa de Ley de Ingresos y Proyecto de Presupuesto de Egresos	N/A	N/A			Art. 5 y 18 de la LDF	
b.	*Proyecciones de ejercicios posteriores (u)*	N/A	Iniciativa de Ley de Ingresos y Proyecto de Presupuesto de Egresos / Formatos 7 a) y b)	N/A	N/A			Art. 5 y 18 de la LDF	
c.	*Descripción de riesgos relevantes y propuestas de acción para enfrentarlos (v)*	N/A	Iniciativa de Ley de Ingresos y Proyecto de Presupuesto de Egresos	N/A	N/A			Art. 5 y 18 de la LDF	
d.	*Resultados de ejercicios fiscales anteriores y el ejercicio fiscal en cuestión (w)*	N/A	Iniciativa de Ley de Ingresos y Proyecto de Presupuesto de Egresos / Formatos 7 c) y d)	N/A	N/A			Art. 5 y 18 de la LDF	
e.	*Estudio actuarial de las pensiones de sus trabajadores (x)*	N/A	Proyecto de Presupuesto de Egresos / Formato 8	N/A	N/A			Art. 5 y 18 de la LDF	
2	**Balance Presupuestario de Recursos Disponibles, en caso de ser negativo**								
a.	*Razones excepcionales que justifican el Balance Presupuestario de Recursos Disponibles negativo (y)*	N/A	Iniciativa de Ley de Ingresos o Proyecto de Presupuesto de Egresos	N/A	N/A			Art. 6 y 19 de la LDF	
b.	*Fuente de recursos para cubrir el Balance Presupuestario de Recursos Disponibles negativo (z)*	N/A	Iniciativa de Ley de Ingresos o Proyecto de Presupuesto de Egresos	N/A	N/A			Art. 6 y 19 de la LDF	

CUENTA PÚBLICA 2017

UNIVERSIDAD TECNOLÓGICA DE CALAKMUL

Guía de Cumplimiento de la Ley de Disciplina Financiera de las Entidades Federativas y Municipios

Del 1 de enero al 31 de diciembre de 2017

Indicadores de Observancia (c)		Implementación				Resultado		Fundamento (h)	Comentarios (i)
		SI		NO					
		Mecanismo de Verificación (d)		Fecha estimada de cumplimiento (e)		Monto o valor (f)	Unidad (pesos/porcentaje) (g)		
c.	*Número de ejercicios fiscales y acciones necesarias para cubrir el Balance Presupuestario de Recursos Disponibles negativo (aa)*	N/A	Iniciativa de Ley de Ingresos o Proyecto de Presupuesto de Egresos	N/A	N/A			Art. 6 y 19 de la LDF	
d.	*Informes Trimestrales sobre el avance de las acciones para recuperar el Balance Presupuestario de Recursos Disponibles (bb)*	N/A	Reporte Trim. y Cuenta Pública	N/A	N/A			Art. 6 y 19 de la LDF	
3	**Servicios Personales**								
a.	*Remuneraciones de los servidores públicos (cc)*	N/A	Proyecto de Presupuesto	N/A	N/A			Art. 10 y 21 de la LDF	
b.	*Previsiones salariales y económicas para cubrir incrementos salariales, creación de plazas y otros (dd)*	N/A	Proyecto de Presupuesto	N/A	N/A			Art. 10 y 21 de la LDF	
INDICADORES DEL EJERCICIO PRESUPUESTARIO									
A. INDICADORES CUANTITATIVOS									
1	**Ingresos Excedentes derivados de Ingresos de Libre Disposición**								
a.	*Monto de Ingresos Excedentes derivados de ILD (ee)*	N/A	Cuenta Pública / Formato 5	N/A	N/A		pesos	Art. 14 y 21 de la LDF	
b.	*Monto de Ingresos Excedentes derivados de ILD destinados al fin del A.14, fracción I de la LDF (ff)*	N/A	Cuenta Pública	N/A	N/A		pesos	Art. 14 y 21 de la LDF	
c.	*Monto de Ingresos Excedentes derivados de ILD destinados al fin del A.14, fracción II, a) de la LDF (gg)*	N/A	Cuenta Pública	N/A	N/A		pesos	Art. 14 y 21 de la LDF	

CUENTA PÚBLICA 2017

UNIVERSIDAD TECNOLÓGICA DE CALAKMUL

Guía de Cumplimiento de la Ley de Disciplina Financiera de las Entidades Federativas y Municipios

Del 1 de enero al 31 de diciembre de 2017

Indicadores de Observancia (c)		Implementación				Resultado		Fundamento (h)	Comentarios (i)
		SI		NO					
		Mecanismo de Verificación (d)		Fecha estimada de cumplimiento (e)		Monto o valor (f)	Unidad (pesos/porcentaje) (g)		
d.	*Monto de Ingresos Excedentes derivados de ILD destinados al fin del A.14, fracción II, b) de la LDF (hh)*	N/A	Cuenta Pública	N/A	N/A		pesos	Art. 14 y 21 de la LDF	
e.	*Monto de Ingresos Excedentes derivados de ILD destinados al fin del artículo noveno transitorio de la LDF (ii)*	N/A		N/A	N/A		pesos	Art. Noveno Transitorio de la LDF	
B. INDICADORES CUALITATIVOS									
1	**Análisis Costo-Beneficio para programas o proyectos de inversión mayores a 10 millones de UDIS (jj)**	N/A	Página de internet de la Secretaría de Finanzas o Tesorería Municipal	N/A	N/A			Art. 13 frac. III y 21 de la LDF	
2	**Análisis de conveniencia y análisis de transferencia de riesgos de los proyectos APPs (kk)**	N/A	Página de internet de la Secretaría de Finanzas o Tesorería Municipal	N/A	N/A			Art. 13 frac. III y 21 de la LDF	
3	**Identificación de población objetivo, destino y temporalidad de subsidios (ll)**	N/A	Página de internet de la Secretaría de Finanzas o Tesorería Municipal	N/A	N/A			Art. 13 frac. VII y 21 de la LDF	
INDICADORES DE DEUDA PÚBLICA									
A. INDICADORES CUANTITATIVOS									
1	**Obligaciones a Corto Plazo**								
a.	*Límite de Obligaciones a Corto Plazo (mm)*	N/A	N/A	N/A	N/A	N/A	pesos	Art. 30 frac. I de la LDF	
b.	*Obligaciones a Corto Plazo (nn)*	N/A	N/A	N/A	N/A	N/A	pesos	Art. 30 frac. I de la LDF	

MTRO. HÉCTOR MARTÍN PINTO BARREDO
RECTOR

C.P. IRLANDA FIERROS BOJÓRQUEZ
SUBDIRECTOR DE ADMINISTRACIÓN Y

C.P. IVÁN RAFAEL ABA PACHECO
JEFE DEPTO. CONTABILIDAD

CUENTA PÚBLICA 2017 UNIVERSIDAD TECNOLÓGICA DE CALAKMUL Guía de Cumplimiento de la Ley de Disciplina Financiera de las Entidades Federativas y Municipios Del 1 de enero al 31 de diciembre de 2017						
Indicadores de Observancia (c)	Implementación		Resultado		Fundamento (h)	Comentarios (i)
	SI	NO				
	Mecanismo de Verificación (d)	Fecha estimada de cumplimiento (e)	Monto o valor (f)	Unidad (pesos/porcentaje) (g)		

FINANZAS

GOBIERNO DEL ESTADO DE CAMPECHE



13. UNIVERSIDAD AUTÓNOMA DE CAMPECHE (UAC)

UNIVERSIDAD AUTÓNOMA DE CAMPECHE

INFORMACIÓN CONTABLE

Cuenta Pública Consolidada | 2017
Entidad federativa de Campeche |

CUENTA PÚBLICA 2017
Estado de Actividades
Del 1o. de enero al 31 de diciembre de 2017 y 2016
(Pesos)

ENTE PÚBLICO: UNIVERSIDAD AUTÓNOMA DE CAMPECHE

Concepto	2017	2016
INGRESOS Y OTROS BENEFICIOS		
Ingresos de la Gestión	**108,170,763.80**	**84,347,510.62**
Impuestos	0.00	0.00
Cuotas y Aportaciones de Seguridad Social	0.00	0.00
Contribuciones de Mejoras	0.00	0.00
Derechos	0.00	0.00
Productos de Tipo Corriente (1)	52,992,622.86	31,930,513.16
Aprovechamientos de Tipo Corriente	0.00	0.00
Ingresos por Venta de Bienes y Servicios	55,178,140.94	52,416,997.46
Ingresos no Comprendidos en las Fracciones de la Ley de Ingresos Causados en Ejercicios Fiscales Anteriores Pendientes de Liquidación o Pago	0.00	0.00
Participaciones, Aportaciones, Transferencias, Asignaciones, Subsidios y Otras Ayudas	**986,541,534.98**	**892,512,698.71**
Participaciones y Aportaciones	0.00	0.00
Transferencias, Asignaciones, Subsidios y Otras ayudas	986,541,534.98	892,512,698.71
Otros Ingresos y Beneficios	**2,789,412.60**	**177,355.61**
Ingresos Financieros	0.00	0.00
Incremento por Variación de Inventarios	0.00	0.00
Disminución del Exceso de Estimaciones por Pérdida o Deterioro u Obsolescencia	0.00	0.00
Disminución del Exceso de Provisiones	0.00	0.00
Otros Ingresos y Beneficios Varios	2,789,412.60	177,355.61
Total de Ingresos y Otros Beneficios	**1,097,501,711.38**	**977,037,564.94**
GASTOS Y OTRAS PÉRDIDAS		
Gastos de Funcionamiento	**812,465,183.44**	**717,012,174.07**
Servicios Personales	566,712,783.34	536,256,399.00
Materiales y Suministros	45,175,209.27	38,488,477.34
Servicios Generales	200,577,190.83	142,267,297.73
Transferencias, Asignaciones, Subsidios y Otras Ayudas	**37,122,444.21**	**2,978,027.23**
Transferencias Internas y Asignaciones al Sector Público	0.00	0.00
Transferencias al Resto del Sector Público	0.00	0.00
Subsidios y Subvenciones	0.00	0.00
Ayudas Sociales	9,945,944.02	2,513,603.75
Pensiones y Jubilaciones	0.00	0.00
Transferencias a Fideicomisos, Mandatos y Contratos Análogos	0.00	0.00
Transferencias a la Seguridad Social	26,891,718.92	232,798.48
Donativos	284,781.27	231,625.00
Transferencias al Exterior	0.00	0.00
Participaciones y Aportaciones	**600,000.00**	**0.00**
Participaciones	0.00	0.00
Aportaciones	0.00	0.00
Convenios	600,000.00	0.00
Intereses, Comisiones y Otros Gastos de la Deuda Pública	**0.00**	**0.00**
Intereses de la Deuda Pública	0.00	0.00
Comisiones de la Deuda Pública	0.00	0.00
Gastos de la Deuda Pública	0.00	0.00
Costo por Coberturas	0.00	0.00
Apoyos Financieros	0.00	0.00
Otros Gastos y Pérdidas Extraordinarias	**132,197,930.78**	**76,204,050.57**
Estimaciones, Depreciaciones, Deterioros, Obsolescencia y Amortizaciones	132,197,930.78	76,204,050.57
Provisiones	0.00	0.00
Disminución de Inventarios	0.00	0.00
Aumento por Insuficiencia de Estimaciones por Pérdida o Deterioro y Obsolescencia	0.00	0.00
Aumento por Insuficiencia de Provisiones	0.00	0.00
Otros Gastos	0.00	0.00
Inversión Pública	**0.00**	**0.00**
Inversión Pública no Capitalizable	0.00	0.00
Total de Gastos y Otras Pérdidas	**982,385,558.43**	**796,194,251.87**
Resultados del Ejercicio (Ahorro/Desahorro)	**115,116,152.95**	**180,843,313.07**

Bajo protesta de decir verdad declaramos que los Estados Financieros y sus Notas son razonablemente correctos y responsabilidad del emisor.

C.P. JOSÉ DEL CARMEN SOLANA FLORES	MTRO. MARIO ENRIQUE PÉREZ CERVERA	L.A.E. GERARDO MONTERO PÉREZ
TESORERO DEL PATRONATO UNIVERSITARIO	DIRECTOR GENERAL DE PLANEACIÓN Y CALIDAD	RECTOR

CUENTA PÚBLICA 2017
Estado de Situación Financiera
Del 1o. de enero al 31 de diciembre de 2017 y 2016
(Pesos)

ENTE PÚBLICO: UNIVERSIDAD AUTÓNOMA DE CAMPECHE

Concepto	Año 2017	Año 2016
ACTIVO		
Activo Circulante		
Efectivo y Equivalentes	807,791,087.71	827,233,132.71
Derechos a Recibir Efectivo o Equivalentes	28,854,166.10	34,775,719.30
Derechos a Recibir Bienes o Servicios	39,491,314.86	412,472.66
Inventarios	(0.24)	0.00
Almacenes	0.00	0.00
Estimación por Pérdida o Deterioro de Activos Circulantes	0.00	0.00
Otros Activos Circulantes	0.00	0.00
Total de Activos Circulantes	876,136,568.43	862,421,324.67
Activo No Circulante		
Inversiones Financieras a Largo Plazo	0.00	0.00
Derechos a Recibir Efectivo o Equivalentes a Largo Plazo	5,137,869,568.82	2,111,860,495.93
Bienes Inmuebles, Infraestructura y Construcciones en Proceso	1,020,531,901.79	965,773,574.60
Bienes Muebles	354,915,916.56	334,811,035.53
Activos Intangibles	22,353,041.48	21,691,291.25
Depreciación, Deterioro y Amortización Acumulada de Bienes	(305,519,410.09)	(174,145,519.06)
Activos Diferidos	0.00	0.00
Estimación por Pérdida o Deterioro de Activos no Circulantes	0.00	0.00
Otros Activos no Circulantes	19,200,347.18	19,200,347.18
Total de Activos No Circulantes	6,249,351,365.74	3,279,191,225.43
TOTAL DEL ACTIVO	7,125,487,934.17	4,141,612,550.10

Concepto	Año 2017	Año 2016
PASIVO		
Pasivo Circulante		
Cuentas por Pagar a Corto Plazo	123,395,468.07	92,287,569.06
Documentos por Pagar a Corto Plazo	0.00	0.00
Porción a Corto Plazo de la Deuda Pública a Largo Plazo	0.00	0.00
Títulos y Valores a Corto Plazo	0.00	0.00
Pasivos Diferidos a Corto Plazo	0.00	0.00
Fondos y Bienes de Terceros en Garantía y/o Administración a Corto Plazo	5,021,682.31	5,021,682.31
Provisiones a Corto Plazo	0.00	0.00
Otros Pasivos a Corto Plazo	0.00	0.00
Total de Pasivos Circulantes	128,417,150.38	97,309,251.37
Pasivo No Circulante		
Cuentas por Pagar a Largo Plazo	0.00	0.00
Documentos por Pagar a Largo Plazo	0.00	0.00
Deuda Publica a Largo Plazo	0.00	0.00
Pasivos Diferidos a Largo Plazo	5,238,393,000.00	2,200,432,696.00
Fondos y Bienes de Terceros en Garantía y/o en Administración a Largo Plazo	0.00	0.00
Provisiones a Largo Plazo	0.00	0.00
Total de Pasivos No Circulantes	5,238,393,000.00	2,200,432,696.00
TOTAL DEL PASIVO	5,366,810,150.38	2,297,741,947.37
HACIENDA PÚBLICA/ PATRIMONIO		
Hacienda Pública/Patrimonio Contribuido	625,557,925.17	625,557,925.17
Aportaciones	569,409,970.61	569,409,970.61
Donaciones de Capital	56,147,954.56	56,147,954.56
Actualización de la Hacienda Pública / Patrimonio	0.00	0.00
Hacienda Pública/Patrimonio Generado	1,133,119,858.62	1,218,312,677.56
Resultados del Ejercicio (Ahorro / Desahorro)	115,116,152.95	180,843,313.07
Resultados de Ejercicios Anteriores	567,625,318.07	438,671,841.27
Revalúos	77,043,576.63	77,043,576.63
Reservas	373,334,810.97	521,753,946.59
Rectificaciones de Resultados de Ejercicios Anteriores	0.00	0.00
Exceso o Insuficiencia en la Actualización de la Hacienda Publica/Patrimonio	0.00	0.00
Resultado por Posición Monetaria	0.00	0.00
Resultado por Tenencia de Activos no Monetarios	0.00	0.00
Total Hacienda Pública/ Patrimonio	1,758,677,783.79	1,843,870,602.73
TOTAL DEL PASIVO Y HACIENDA PÚBLICA / PATRIMONIO	7,125,487,934.17	4,141,612,550.10

Bajo protesta de decir verdad declaramos que los Estados Financieros y sus Notas son razonablemente correctos y responsabilidad del emisor

C.P. JOSÉ DEL CARMEN SOLANA FLORES
TESORERO DEL PATRONATO UNIVERSITARIO

MTRO. MARIO ENRIQUE PÉREZ CERVERA
DIRECTOR GENERAL DE PLANEACIÓN Y CALIDAD

L.A.E. GERARDO MONTERO PÉREZ
RECTOR

CUENTA PÚBLICA 2017
Estado de Variación en la Hacienda Pública
Del 1o. de enero al 31 de diciembre de 2017
(Pesos)

ENTE PÚBLICO: UNIVERSIDAD AUTÓNOMA DE CAMPECHE

Concepto	Hacienda Pública/Patrimonio Contribuido	Hacienda Pública/Patrimonio Generado de Ejercicios Anteriores	Hacienda Pública/Patrimonio Generado del Ejercicio	Ajustes por Cambios de Valor	TOTAL
Rectificaciones de Resultados de Ejercicios Anteriores	**0.00**	**0.00**	**0.00**	**0.00**	**0.00**
Patrimonio Neto Inicial Ajustado del Ejercicio	**625,557,925.17**	**0.00**	**0.00**	**0.00**	**625,557,925.17**
Aportaciones	569,409,970.61	0.00	0.00	0.00	569,409,970.61
Donaciones de Capital	56,147,954.56	0.00	0.00	0.00	56,147,954.56
Actualización de la Hacienda Pública/Patrimonio	0.00	0.00	0.00	0.00	0.00
Variaciones de la Hacienda Pública/Patrimonio Neto del Ejercicio	**0.00**	**1,218,312,677.56**	**0.00**	**0.00**	**1,218,312,677.56**
Resultados del Ejercicio (Ahorro/Desahorro)	0.00	180,843,313.07	0.00	0.00	180,843,313.07
Resultados de Ejercicios Anteriores	0.00	438,671,841.27	0.00	0.00	438,671,841.27
Revalúos	0.00	77,043,576.63	0.00	0.00	77,043,576.63
Reservas	0.00	521,753,946.59	0.00	0.00	521,753,946.59
Hacienda Pública/Patrimonio Neto Final del Ejercicio 2016	**625,557,925.17**	**1,218,312,677.56**	**0.00**	**0.00**	**1,843,870,602.73**
Cambios en la Hacienda Pública/Patrimonio Neto del Ejercicio 2017	**0.00**	**0.00**	**0.00**	**0.00**	**0.00**
Aportaciones	0.00	0.00	0.00	0.00	0.00
Donaciones de Capital	0.00	0.00	0.00	0.00	0.00
Actualización de la Hacienda Pública/Patrimonio	0.00	0.00	0.00	0.00	0.00
Variaciones de la Hacienda Pública/Patrimonio Neto del Ejercicio 2017	**0.00**	**0.00**	**(85,192,818.94)**	**0.00**	**(85,192,818.94)**
Resultados del Ejercicio (Ahorro/Desahorro)	0.00	0.00	(65,727,160.12)	0.00	(65,727,160.12)
Resultados de Ejercicios Anteriores	0.00	0.00	128,953,476.80	0.00	128,953,476.80
Revalúos	0.00	0.00	0.00	0.00	0.00
Reservas	0.00	0.00	(148,419,135.62)	0.00	(148,419,135.62)
Saldo Neto en la Hacienda Pública / Patrimonio 2017	**625,557,925.17**	**1,218,312,677.56**	**(85,192,818.94)**	**0.00**	**1,758,677,783.79**

Bajo protesta de decir verdad declaramos que los Estados Financieros y sus Notas son razonablemente correctos y responsabilidad del emisor

C.P. JOSÉ DEL CARMEN SOLANA FLORES
TESORERO DEL PATRONATO UNIVERSITARIO

MTRO. MARIO ENRIQUE PÉREZ CERVERA
DIRECTOR GENERAL DE PLANEACIÓN Y CALIDAD

L.A.E. GERARDO MONTERO PÉREZ
RECTOR

CUENTA PÚBLICA 2017
Estado de Cambios en la Situación Financiera
Del 1o. de enero al 31 de diciembre de 2017
(Pesos)

ENTE PÚBLICO: UNIVERSIDAD AUTÓNOMA DE CAMPECHE

Concepto	Origen	Aplicación
ACTIVO	156,737,489.47	3,140,612,873.54
Activo Circulante	25,363,598.44	39,078,842.20
Efectivo y Equivalentes	19,442,045.00	0.00
Derechos a Recibir Efectivo o Equivalentes	5,921,553.20	0.00
Derechos a Recibir Bienes o Servicios	0.00	39,078,842.20
Inventarios	0.24	0.00
Almacenes	0.00	0.00
Estimación por Pérdida o Deterioro de Activos Circulantes	0.00	0.00
Otros Activos Circulantes	0.00	0.00
Activo No Circulante	131,373,891.03	3,101,534,031.34
Inversiones Financieras a Largo Plazo	0.00	0.00
Derechos a Recibir Efectivo o Equivalentes a Largo Plazo	0.00	3,026,009,072.89
Bienes Inmuebles, Infraestructura y Construcciones en Proceso	0.00	54,758,327.19
Bienes Muebles	0.00	20,104,881.03
Activos Intangibles	0.00	661,750.23
Depreciación, Deterioro y Amortización Acumulada de Bienes	131,373,891.03	0.00
Activos Diferidos	0.00	0.00
Estimación por Pérdida o Deterioro de Activos no Circulantes	0.00	0.00
Otros Activos no Circulantes	0.00	0.00
PASIVO	3,069,068,203.01	0.00
Pasivo Circulante	31,107,899.01	0.00
Cuentas por Pagar a Corto Plazo	31,107,899.01	0.00
Documentos por Pagar a Corto Plazo	0.00	0.00
Porción a Corto Plazo de la Deuda Pública a Largo Plazo	0.00	0.00
Títulos y Valores a Corto Plazo	0.00	0.00
Pasivos Diferidos a Corto Plazo	0.00	0.00
Fondos y Bienes de Terceros en Garantía y/o Administración a Corto Plazo	0.00	0.00
Provisiones a Corto Plazo	0.00	0.00
Otros Pasivos a Corto Plazo	0.00	0.00
Pasivo No Circulante	3,037,960,304.00	0.00
Cuentas por Pagar a Largo Plazo	0.00	0.00
Documentos por Pagar a Largo Plazo	0.00	0.00
Deuda Pública a Largo Plazo	0.00	0.00
Pasivos Diferidos a Largo Plazo	3,037,960,304.00	0.00
Fondos y Bienes de Terceros en Garantía y/o en Administración a Largo Plazo	0.00	0.00
Provisiones a Largo Plazo	0.00	0.00
HACIENDA PÚBLICA/ PATRIMONIO	128,953,476.80	214,146,295.74
Hacienda Pública/Patrimonio Contribuido	0.00	0.00
Aportaciones	0.00	0.00
Donaciones de Capital	0.00	0.00
Actualización de la Hacienda Pública / Patrimonio	0.00	0.00
Hacienda Pública/Patrimonio Generado	128,953,476.80	214,146,295.74
Resultados del Ejercicio (Ahorro / Desahorro)	0.00	65,727,160.12
Resultados de Ejercicios Anteriores	128,953,476.80	0.00
Revalúos	0.00	0.00
Reservas	0.00	148,419,135.62
Rectificaciones de Resultados de Ejercicios Anteriores	0.00	0.00
Exceso o Insuficiencia en la Actualización de la Hacienda Publica/Patrimonio	0.00	0.00
Resultado por Posición Monetaria	0.00	0.00
Resultado por Tenencia de Activos no Monetarios	0.00	0.00

Bajo protesta de decir verdad declaramos que los Estados Financieros y sus Notas son razonablemente correctos y responsabilidad del emisor

JOSÉ DEL CARMEN SOLANA FLORES	MTRO. MARIO ENRIQUE PÉREZ CERVERA	L.A.E. GERARDO MONTERO PÉREZ
TESORERO DEL PATRONATO UNIVERSITARIO	DIRECTOR GENERAL DE PLANEACIÓN Y CALIDAD	RECTOR

CUENTA PÚBLICA 2017
Estado de Flujos de Efectivo
Del 1o. de enero al 31 de diciembre de 2017 y 2016
(Pesos)

ENTE PÚBLICO: UNIVERSIDAD AUTÓNOMA DE CAMPECHE

Concepto	2017	2016
Flujos de Efectivo de las Actividades de Operación		
Origen	**1,097,501,711.38**	**977,037,564.94**
Impuestos	0.00	0.00
Cuotas y Aportaciones de Seguridad Social	0.00	0.00
Contribuciones de mejoras	0.00	0.00
Derechos	0.00	0.00
Productos de Tipo Comente	52,992,622.86	31,930,513.16
Aprovechamientos de Tipo Corriente	0.00	0.00
Ingresos por Venta de Bienes y Servicios	55,178,140.94	52,416,997.46
Ingresos no Comprendidos en las Fracciones de la Ley de Ingresos Causados en Ejercicios Fiscales Anteriores Pendientes de Liquidación o Pago	0.00	0.00
Participaciones y Aportaciones	0.00	0.00
Transferencias, Asignaciones y Subsidios y Otras ayudas	986,541,534.98	892,512,698.71
Otros Orígenes de Operación	2,789,412.60	177,355.61
Aplicación	**850,187,627.65**	**719,990,201.30**
Servicios Personales	566,712,783.34	536,256,399.00
Materiales y Suministros	45,175,209.27	38,488,477.34
Servicios Generales	200,577,190.83	142,267,297.73
Transferencias Internas y Asignaciones al Sector Público	0.00	0.00
Transferencias al resto del Sector Público	0.00	0.00
Subsidios y Subvenciones	0.00	0.00
Ayudas Sociales	9,945,944.02	2,513,603.75
Pensiones y Jubilaciones	0.00	0.00
Transferencias a Fideicomisos, Mandatos y Contratos Análogos	0.00	0.00
Transferencias a la Seguridad Social	26,891,718.92	232,798.48
Donativos	284,781.27	231,625.00
Transferencias al Exterior	0.00	0.00
Participaciones	0.00	0.00
Aportaciones	0.00	0.00
Convenios	600,000.00	0.00
Otros Aplicaciones de Operación	0.00	0.00
Flujos Netos de Efectivo por Actividades de Operación	**247,314,083.73**	**257,047,363.64**
Flujos de Efectivo de las Actividades de Inversión		
Origen	**0.00**	**0.00**
Bienes Inmuebles, Infraestructura y Construcciones en Proceso	0.00	0.00
Bienes Muebles	0.00	0.00
Otros Orígenes de Inversión	0.00	0.00
Aplicación	**3,101,534,031.34**	**680,044,033.72**
Bienes Inmuebles, Infraestructura y Construcciones en Proceso	54,758,327.19	59,381,596.55
Bienes Muebles	20,104,881.03	66,528,998.72
Otras Aplicaciones de Inversión	3,026,670,823.12	554,133,438.45
Flujos Netos de Efectivo por Actividades de Inversión	**(3,101,534,031.34)**	**(680,044,033.72)**
Flujo de Efectivo de las Actividades de Financiamiento		
Origen	**3,203,943,233.01**	**486,021,654.27**
Endeudamiento Neto	3,074,989,756.21	443,142,553.37
Interno	5,921,553.20	0.00
Externo	3,069,068,203.01	443,142,553.37
Otros Orígenes de Financiamiento	128,953,476.80	42,879,100.90
	0.00	0.00
Aplicación	**369,165,330.40**	**121,208,266.71**
Servicios de la Deuda	0.00	0.00
Interno	0.00	0.00
Externo	0.00	0.00
Otras Aplicaciones de Financiamiento	369,165,330.40	121,208,266.71
	0	0.00
Flujos netos de Efectivo por Actividades de Financiamiento	**2,834,777,902.61**	**364,813,387.56**
Incremento/Disminución Neta en el Efectivo y Equivalentes al Efectivo	**(19,442,045.00)**	**(58,183,282.52)**
Efectivo y Equivalentes al Efectivo al inicio del Ejercicio	**827,233,132.71**	**885,416,415.23**
Efectivo y Equivalentes al Efectivo al final del Ejercicio	**807,791,087.71**	**827,233,132.71**

Bajo protesta de decir verdad declaramos que los Estados Financieros y sus Notas son razonablemente correctos y responsabilidad del emisor

C.P. JOSÉ DEL CARMEN SOLANA FLORES	MTRO. MARIO ENRIQUE PÉREZ CERVERA	L.A.E. GERARDO MONTERO PÉREZ
TESORERO DEL PATRONATO UNIVERSITARIO	DIRECTOR GENERAL DE PLANEACIÓN Y CALIDAD	RECTOR

CUENTA PÚBLICA 2017
Estado Analítico del Activo
Del 1o. de enero al 31 de diciembre de 2017
(Pesos)

ENTE PÚBLICO: UNIVERSIDAD AUTÓNOMA DE CAMPECHE

Concepto	Saldo Inicial 1	Cargos del Periodo 2	Abonos del Periodo 3	Saldo Final 4 = (1+2-3)	Variación del Periodo (4-1)
ACTIVO					
Activo Circulante	**862,421,324.67**	**7,445,001,830.90**	**7,431,286,587.14**	**876,136,568.43**	**13,715,243.76**
Efectivo y Equivalentes	827,233,132.71	7,049,388,989.96	7,068,831,034.96	807,791,087.71	(19,442,045.00)
Derechos a Recibir Efectivo o Equivalentes	34,775,719.30	346,958,809.06	352,880,362.26	28,854,166.10	(5,921,553.20)
Derechos a Recibir Bienes o Servicios	412,472.66	46,194,885.10	7,116,042.90	39,491,314.86	39,078,842.20
Inventarios	0.00	0.00	0.00	0.00	0.00
Almacenes	0.00	2,459,146.78	2,459,147.02	(0.24)	(0.24)
Estimación por Pérdida o Deterioro de Activos Circulantes	0.00	0.00	0.00	0.00	0.00
Otros Activos Circulantes	0.00	0.00	0.00	0.00	0.00
Activo No Circulante	**3,279,191,225.43**	**3,231,985,769.76**	**261,825,629.45**	**6,249,351,365.74**	**2,970,160,140.31**
Inversiones Financieras a Largo Plazo	0.00	0.00	0.00	0.00	0.00
Derechos a Recibir Efectivo o Equivalentes a Largo Plazo	2,111,860,495.93	3,156,460,811.31	130,451,738.42	5,137,869,568.82	3,026,009,072.89
Bienes Inmuebles, Infraestructura y Construcciones en Proceso	965,773,574.60	54,758,327.19	0.00	1,020,531,901.79	54,758,327.19
Bienes Muebles	334,811,035.53	20,104,881.03	0.00	354,915,916.56	20,104,881.03
Activos Intangibles	21,691,291.25	661,750.23	0.00	22,353,041.48	661,750.23
Depreciación, Deterioro y Amortización Acumulada de Bienes	(174,145,519.06)	0.00	131,373,891.03	(305,519,410.09)	(131,373,891.03)
Activos Diferidos	0.00	0.00	0.00	0.00	0.00
Estimación por Pérdida o Deterioro de Activos no Circulantes	0.00	0.00	0.00	0.00	0.00
Otros Activos no Circulantes	19,200,347.18	0.00	0.00	19,200,347.18	0.00
TOTAL DEL ACTIVO	**4,141,612,550.10**	**10,676,987,600.66**	**7,693,112,216.59**	**7,125,487,934.17**	**2,983,875,384.07**

Bajo protesta de decir verdad declaramos que los Estados Financieros y sus Notas son razonablemente correctos y responsabilidad del emisor

C.P. JOSÉ DEL CARMEN SOLANA FLORES
TESORERO DEL PATRONATO UNIVERSITARIO

MTRO. MARIO ENRIQUE PÉREZ CERVERA
DIRECTOR GENERAL DE PLANEACIÓN Y CALIDAD

L.A.E. GERARDO MONTERO PÉREZ
RECTOR

CUENTA PÚBLICA 2017
Estado Analítico de la Deuda y Otros Pasivos
Del 1o. de enero al 31 de diciembre de 2017
(Pesos)

ENTE PÚBLICO: UNIVERSIDAD AUTÓNOMA DE CAMPECHE

Denominación de las Deudas	Moneda de Contratación	Institución o Pais Acreedor	Saldo Inicial del Periodo	Saldo Final del Periodo
DEUDA PÚBLICA				
Corto Plazo				
Deuda Interna			**0.00**	**0.00**
Instituciones de Crédito			0.00	0.00
Títulos y Valores			0.00	0.00
Arrendamientos Financieros			0.00	0.00
Deuda Externa			**0.00**	**0.00**
Organismos Financieros Internacionales			0.00	0.00
Deuda Bilateral			0.00	0.00
Títulos y Valores			0.00	0.00
Arrendamientos Financieros			0.00	0.00
Subtotal a Corto Plazo			**0.00**	**0.00**
Largo Plazo				
Deuda Interna			**0.00**	**0.00**
Instituciones de Crédito			0.00	0.00
Títulos y Valores			0.00	0.00
Arrendamientos Financieros			0.00	0.00
Deuda Externa			**0.00**	**0.00**
Organismos Financieros Internacionales			0.00	0.00
Deuda Bilateral			0.00	0.00
Títulos y Valores			0.00	0.00
Arrendamientos Financieros			0.00	0.00
Subtotal a Largo Plazo			**0.00**	**0.00**
Otros Pasivos			2,297,741,947.37	5,366,810,150.38
Total Deuda y Otros Pasivos			**2,297,741,947.37**	**5,366,810,150.38**

Bajo protesta de decir verdad declaramos que los Estados Financieros y sus Notas son razonablemente correctos y responsabilidad del emisor

C.P. JOSÉ DEL CARMEN SOLANA FLORES	MTRO. MARIO ENRIQUE PÉREZ CERVERA	L.A.E. GERARDO MONTERO PÉREZ
TESORERO DEL PATRONATO UNIVERSITARIO	DIRECTOR GENERAL DE PLANEACIÓN Y CALIDAD	RECTOR

UNIVERSIDAD AUTÓNOMA DE CAMPECHE
ENERO-DICIEMBRE 2017
INFORME SOBRE PASIVOS CONTINGENTES

INFORME SOBRE PASIVOS CONTINGENTES

AL 31 DE DICIEMBRE DE 2017, LA UNIVERSIDAD AUTÓNOMA DE CAMPECHE NO CUENTA CON PASIVOS CONTINGENTES A INFORMAR

Bajo protesta de decir verdad declaramos que los Estados Financieros y sus Notas son razonablemente correctos y responsabilidad del emisor

C.P. JOSÉ DEL CARMEN SOLANA FLORES
TESORERO DEL PATRONATO
UNIVERSITARIO

MTRO. MARIO ENRIQUE PÉREZ CERVERA
DIRECTOR GENERAL DE PLANEACIÓN Y
CALIDAD

LAE. GERARDO MONTERO PÉREZ
RECTOR

NOTAS A LOS ESTADOS FINANCIEROS

DE CONFORMIDAD AL ARÍCULO 46, FRACCIÓN I, INCISO G) Y 49 DE LA LEY GENERAL DE CONTABILIDAD GUBERNAMENTAL, ASÍ COMO A LA NORMATIVIDAD EMITIDA POR EL CONSEJO NACIONAL DE ARMONIZACIÓN CONTABLE, A CONTINUACIÓN SE PRESENTAN LAS NOTAS A LOS ESTADOS FINANCIEROS CORRESPONDIENTES AL EJERCICIO ENERO-DICIEMBRE 2017, CON LOS SIGUIENTES APARTADOS:

NOTAS DE DESGLOSE
NOTAS DE MEMORIA (CUENTAS DE ORDEN)
NOTAS DE GESTIÓN ADMINISTRATIVA

a) NOTAS DE DESGLOSE

I) NOTAS AL ESTADO DE SITUACIÓN FINANCIERA

1 ACTIVO

1.1 EFECTIVO Y EQUIVALENTES

AL FINAL DEL PERÍODO, EL EFECTIVO EN CAJA, INSTITUCIONES BANCARIAS Y EQUIVALENTES DISPONIBLES PARA EL PAGO DE DIVERSAS OBLIGACIONES SE INTEGRAN DE LA SIGUIENTE MANERA:

	CONCEPTO	INSTITUCIÓN	NO. DE CTA	IMPORTE
1111	**FONDOS FIJOS DE CAJA**			**4,000.00**
1112	**BANCOS/TESORERÍA**			
1112-1-201	SUBSIDIO ORDINARIO ESTATAL	BANCOMER	XXXXX-5990	6,589,911.21
1112-1-199	SUBSIDIO ORDINARIO FEDERAL	SANTANDER	XXXXX-4916	187,181.55
	OTRAS CUENTAS BANCARIAS		XXXXX-XXXX	89,032,289.77
	SUMA BANCOS/TESORERÍA			**95,809,382.53**
1114	**INVERSIONES TEMPORALES (HASTA TRES MESES)**			
1114-1-347	FONDOS UAC	SANTANDER	XXXXX-1789	105,450,000.00
1114-1-059	FONDO DE PENSIONES	BANAMEX	XXXXX-0924	266,454,937.89
	OTRAS INVERSIONES BANCARIAS	VARIOS	XXXXX-XXXX	339,785,906.39
	SUMA INVERSIONES TEMPORALES			**711,690,844.28**
1116	**DEPÓSITOS DE FONDOS DE TERCEROS EN GARANTÍA Y/O ADMINISTRACIÓN**			
1116-1	OTROS DEPÓSITOS Y FONDOS	VARIOS	XXXXX-XXXX	179,518.40
	SUMA DEPÓSITOS DE FONDOS DE TERCEROS EN GARANTÍA Y/O ADMINISTRACIÓN			**179,518.40**
1119	**OTROS EFECTIVOS Y EQUIVALENTES**			
1119-1-1	VALES DE GASOLINA			20,000.00
1119-1-2	VALES DE DESPENSA			87,342.50
	SUMA FONDO DE PRESTACIONES SOCIALES Y OTROS VALORES EN GARANTÍA			**107,342.50**
	TOTAL DE EFECTIVO Y EQUIVALENTES			**807,791,087.71**

EL FIDEICOMISO DEL FONDO DE PENSIONES O FONDO DE PRESTACIONES SOCIALES ES UN FIDEICOMISO CONTRATADO CON EL BANCO NACIONAL DE MÉXICO, S.A. PARA HACERLE FRENTE A LAS OBLIGACIONES (PENSIONES) ESTABLECIDAS EN EL REGLAMENTO DE PRESTACIONES SOCIALES DEL PERSONAL ADMINISTRATIVO Y DOCENTE DE LA UNIVERSIDAD. EL FIDEICOMISO ES OPERADO A TRAVÉS DE UNA CUENTA DE CHEQUES-INVERSIÓN CONTRATADA CON EL BANCO NACIONAL DE MÉXICO, S.A.

1.2 DERECHOS A RECIBIR EFECTIVO Y EQUIVALENTES Y BIENES O SERVICIOS A RECIBIR

ESTÁN REPRESENTADAS POR LAS PARTIDAS PENDIENTES DE COBRO POR CONCEPTO DE PRÉSTAMOS AL PERSONAL, VIÁTICOS Y GASTOS POR COMPROBAR Y SUBSIDIOS, TRANSFERENCIAS, CONVENIOS Y OTRAS CUENTAS POR COBRAR.

CONCEPTO		PARCIAL	IMPORTE
DERECHOS A RECIBIR EFECTIVO Y EQUIVALENTES			
1122.01	CUENTAS POR COBRAR POR VENTA DE BIENES Y PRESTACIÓN DE SERVICIOS		6,790,081.68
1122.06	RECURSOS ESTATALES DE EJERCICIOS ANTERIORES POR RECIBIR		18,052,614.00
	OFERTA EDUCATIVA 2012	18,052,614.00	
1122.09	OTRAS CUENTAS POR COBRAR		1,493,247.98
1123.01	DEUDORES DIVERSOS POR COBRAR A CORTO PLAZO		2,518,222.46
			28,854,166.12
1130.00	DERECHOS A RECIBIR BIENES O SERVICIOS		39,491,314.86
	TOTAL DERECHOS A RECIBIR EFECTIVO Y EQUIVALENTES Y DERECHOS A RECIBIR BIENES O SERVICIOS		68,345,480.98

1.3 DERECHOS A RECIBIR EFECTIVO Y EQUIVALENTES Y BIENES O SERVICIOS A RECIBIR

ESTÁN REPRESENTADAS POR LAS PARTIDAS PENDIENTES DE COBRO POR CONCEPTO DE PRÉSTAMOS AL PERSONAL, VIÁTICOS Y GASTOS POR COMPROBAR Y SUBSIDIOS, TRANSFERENCIAS, CONVENIOS Y OTRAS CUENTAS POR COBRAR.

		PLAZOS DE VENCIMIENTO (EN DÍAS)				
CONCEPTO		90	180	MENOR-IGUAL 365	MAYOR 365	TOTAL
DERECHOS A RECIBIR EFECTIVO Y EQUIVALENTES						
1122.01	CUENTAS POR COBRAR POR VENTA DE BIENES Y PRESTACIÓN DE SERVICIOS			6,790,081.66		6,790,081.66
1122.06	RECURSOS ESTATALES DE EJERCICIOS ANTERIORES POR RECIBIR				18,052,614.00	18,052,614.00
					18,052,614.00	
1122.09	OTRAS CUENTAS POR COBRAR			1,493,247.98		1,493,247.98
1123.01	DEUDORES DIVERSOS POR COBRAR A CORTO PLAZO			2,518,222.46		2,518,222.46
				10,801,552.10	18,052,614.00	28,854,166.10
1130	DERECHOS A RECIBIR BIENES O SERVICIOS			39,491,314.86		39,491,314.86
TOTAL DERECHOS A RECIBIR EFECTIVO Y EQUIVALENTES Y DERECHOS A RECIBIR BIENES O SERVICIOS				50,292,866.96	18,052,614.00	68,345,480.96

1.4 BIENES DISPONIBLES PARA SU TRANSFORMACIÓN O CONSUMO (INVENTARIOS)

	CONCEPTO	IMPORTE
114	INVENTARIOS	
115	ALMACÉN GENERAL Y DE MATERIALES Y SUMINISTROS DE CONSUMO	- 0.24
	SUMA -	0.24

1.5 MÉTODO DE VALUACIÓN DE LOS BIENES DISPONIBLES PARA SU TRANSFORMACIÓN O CONSUMO (INVENTARIOS)
LA UNIVERSIDAD OPERA UN ALMACÉN GENERAL DE PRODUCTOS Y MATERIALES DE CONSUMO DIVERSO, PARA AUXILIAR Y SUMINISTRAR A LAS DEPENDENCIAS EN EL EJERCICIO DE SUS FUNCIONES. DE CONFORMIDAD CON LA NIF-C4 LA ADQUISICIÓN DE PRODUCTOS PARA EL ALMACÉN SE REGISTRA POR EL MÉTODO DE COSTO DE ADQUISICIÓN Y EL RECONOCIMIENTO INMEDIATO POSTERIOR PARA SU VALIDACIÓN SE REALIZA SOBRE LA FÓRMULA DE COSTOS PROMEDIOS.

ACTIVO. ACTIVO NO CIRCULANTE

1.6 INVERSIONES FINANCIERAS A LARGO PLAZO

	CONCEPTO	IMPORTE
1210	INVERSIONES FINANCIERAS A LARGO PLAZO	-
	SUMA	-

1.7 INVERSIONES FINANCIERAS A LARGO PLAZO (SALDOS DE PARTICIPACIONES Y APORTACIONES DE CAPITAL)

	CONCEPTO	IMPORTE
1210	INVERSIONES FINANCIERAS A LARGO PLAZO	-
	SUMA	-

1.8 DERECHO A RECIBIR EFECTIVO O EQUIVALENTE A LARGO PLAZO

DERECHO A RECIBIR EFECTIVO O EQUIVALENTE A LARGO PLAZO				
	CONCEPTO	VALOR HISTÓRICO	ESTIMACIÓN POR PÉRDIDAS	VALOR NETO
1229	OTROS DERECHOS A RECIBIR EFECTIVO O EQUIVALENTE A LARGO PLAZO	5,137,869,568.82	-	5,137,869,568.82
	TOTAL	5,137,869,568.82	-	5,137,869,568.82

EL DERECHO A RECIBIR EFECTIVO O EQUIVALENTE A LARGO PLAZO (FONDO DE PENSIONES) CONSTITUYE EL RECONOCIMIENTO DE LA PROVISIÓN DE BENEFICIOS AL RETIRO Y TERMINACIÓN DE CONFORMIDAD CON LAS PRINCIPALES REGLAS DE REGISTRO Y VALORACIÓN DEL PATRIMONIO EMITIDAS POR EL CONAC

1.9 BIENES MUEBLES E INMUEBLES

BIENES INMUEBLES, INFRAESTRUCTURA Y CONSTRUCCIONES EN PROCESO

INMUEBLES, INFRAESTRUCTURA Y CONSTRUCCIONES EN PROCESO			VALOR	DEPRECIACIÓN	DEPRECIACIÓN		
	% DEP	CONCEPTO	HISTÓRICO	DEL EJERCICIO	ACUM. (EJER ANT)	ESTADO GENERAL	VALOR NETO
1231	0.00%	TERRENOS	282,095,821.42	0.00	0.00	BUEN ESTADO	282,095,821.42
1233	0.00%	EDIFICIOS NO HABITACIONALES	639,569,615.48	0.00	0.00	BUEN ESTADO	639,569,615.48
1236	0.00%	CONSTRUCCIONES EN PROCESO EN BIENES PROPIOS	98,866,464.89	0.00	0.00	BUEN ESTADO	98,866,464.89
		SUBTOTAL BIENES INMUEBLES	1,020,531,901.79	0.00	0.00	0.00	1,020,531,901.79

BIENES MUEBLES			VALOR	DEPRECIACIÓN	DEPRECIACIÓN		
	% DEP	CONCEPTO	HISTÓRICO	DEL EJERCICIO	ACUM. (EJER ANT)	ESTADO GENERAL	VALOR NETO
1241	14.95%	MOBILIARIO Y EQUIPO DE ADMINISTRACIÓN	120,607,375.44	35,661,661.89	63,885,783.66	BUEN ESTADO	21,059,929.89
1242	20.29%	MOBILIARIO Y EQUIPO EDUCACIONAL Y RECREATIVO	32,432,828.00	7,142,811.23	19,517,373.86	BUEN ESTADO	5,772,642.91
1243	57.40%	EQUIPO E INSTRUMENTAL MÉDICO Y DE LABORATORIO	118,062,540.02	65,872,239.15	57,295,056.44	BUEN ESTADO	-5,104,755.57
1244	19.04%	VEHÍCULOS Y EQUIPO DE TRANSPORTE	34,035,347.00	7,980,126.65	12,242,614.02	BUEN ESTADO	13,812,606.33
1246	20.88%	MAQUINARIA, OTROS EQUIPOS Y HERRAMIENTAS	49,561,849.00	12,615,085.03	20,330,820.37	BUEN ESTADO	16,615,943.60
1247	0.00%	COLECCIONES, OBRAS DE ARTE Y OBJETOS VALIOSOS	150,886.10	0.00	0.00	BUEN ESTADO	150,886.10
1248	0.00%	ACTIVOS BIOLÓGICOS	65,091.00	29,691.00	0.00	BUEN ESTADO	35,400.00
		SUBTOTAL BIENES MUEBLES	354,915,916.56	129,301,614.95	173,271,648.35	0.00	52,342,653.26

I. BIENES MUEBLES

A PARTIR DEL EJERCICIO 2014 LA UNIVERSIDAD RECONOCIÓ POR PRIMERA VEZ EL GASTO CONTABLE DE LAS DEPRECIACIONES DE BIENES, LA DEPRECIACIÓN DE BIENES EN EL PRESENTE EJERCICIO ES DE: $132,197,930.78

II. BIENES INMUEBLES

LOS BIENES INMUEBLES DE LA UNIVERSIDAD CONSTANTEMENTE RECIBEN MANTENIMIENTO, REPARACIONES, ADAPTACIONES Y MEJORAS PARA MANTENER SU VIDA ÚTIL. EL DEPARTAMENTO DE OBRAS Y PROYECTOS DETERMINA CADA EJERCICIO LAS NECESIDADES Y REQUERIMIENTOS PARA LA CONSERVACIÓN DE DICHOS BIENES; EN FUNCIÓN DE LO ANTERIOR, SE ESTABLECE QUE LA VIDA ÚTIL DE LOS EDIFICIOS DE LA UNIVERSIDAD SEA INDEFINIDA POR LO QUE NO SON SUJETOS DE DEPRECIACIONES. POR TAL MOTIVO Y AL PRESENTE EJERCICIO LA UNIVERSIDAD NO RECONOCE EN SUS REGISTROS ALGÚN VALOR POR CONCEPTO DE DEPRECIACIONES A SUS BIENES INMUEBLES.

1.10 ACTIVOS INTANGIBLES Y ACTIVOS DIFERIDOS

ACTIVOS INTANGIBLES Y ACTIVOS DIFERIDOS			VALOR	DEPRECIACIÓN	DEPRECIACIÓN		
	% DEP	CONCEPTO	HISTÓRICO	DEL EJERCICIO	ACUM. (EJER ANT)	ESTADO GENERAL	VALOR NETO
1251	15.00%	SOFTWARE	13,187,022.23	946,739.00	690,908.71		11,549,374.52
1254	15.00%	LICENCIAS	8,120,036.64	1,064,631.72	60,174.15		6,995,230.77
1259	15.00%	OTROS ACTIVOS INTANGIBLES	1,045,982.61	60,905.35	122,787.85		862,289.41
		SUBTOTAL BIENES INTANGIBLES	22,353,041.48	2,072,276.07	873,870.71	0.00	19,406,894.70

ACTIVOS DIFERIDOS		VALOR	ESTIMACIÓN POR	
	CONCEPTO	HISTÓRICO	PÉRDIDAS	VALOR NETO
1279	FONDO DE PENSIONES	0.00	0.00	0.00
	SUBTOTAL DE FONDO DE PENSIONES	0.00	0.00	0.00

1.11 ESTIMACIÓN POR PÉRDIDA O DETERIORO DE ACTIVOS NO CIRCULANTES

ESTIMACIÓN POR PÉRDIDA O DETERIORO DE ACTIVOS NO CIRCULANTES		VALOR	ESTIMACIÓN POR	
	CONCEPTO	HISTÓRICO	PÉRDIDAS	VALOR NETO
1280	ESTIMACIÓN POR PÉRDIDA O DETERIORO DE ACTIVOS NO CIRCULANTES	0.00	0.00	0.00
	SUBTOTAL	0.00	0.00	0.00

1.12 OTROS ACTIVOS (MUEBLES-INMUBLES-OTROS)

OTROS ACTIVOS (MUEBLES-INMUEBLES-OTROS)			VALOR HISTÓRICO	ESTIMACIÓN POR PÉRDIDAS	VALOR NETO
BIENES INMUEBLES EN COMODATO					0.00
1293-11-1	ESTADIO NELSON BARRERA ROMELLÓN		17,777,625.18		17,777,625.18
1293-11-2	PREDIO DEL SECTOR FUNDADORES I		711,361.00		711,361.00
1293-11-3	PREDIO DEL SECTOR FUNDADORES II		711,361.00		711,361.00
		SUBTOTAL BIENES MUEBLES	19,200,347.18	0.00	19,200,347.18

AL CIERRE DEL PERÍODO LA DIRECCIÓN DE RECURSOS MATERIALES DEPENDIENTE DE LA DIRECCIÓN GENERAL DE SERVICIOS ADMINISTRATIVOS DE LA UNIVERSIDAD REPORTÓ INVENTARIOS Y VALORES EN RELACIÓN A OBJETOS VALIOSOS Y OTROS COMO JOYAS Y OBRAS DE ARTE. MISMOS QUE FUERON INCLUÍDOS COMO PARTE DE LOS BIENES MUEBLES DE LA INSTITUCIÓN. VER LA CUENTA COLECCIONES, OBRAS DE ARTE Y OBJETOS VALIOSOS.

2. PASIVO CIRCULANTE

2.1 CUENTAS Y DOCUMENTOS POR PAGAR A CORTO PLAZO

		PLAZOS DE VENCIMIENTO (EN DÍAS)				
	CONCEPTO	90	180	MENOR-IGUAL 365	MAYOR 365	TOTAL
2111	SERVICIOS PERSONALES POR PAGAR A CORTO PLAZO	9,262,319.42				9,262,319.42
2112	PROVEEDORES POR PAGAR A CORTO PLAZO	8,423,571.01				8,423,571.01
2113	CONTRATISTAS POR OBRAS PUBLICAS	960,686.50				960,686.50
2115	TRANSFERENCIAS POR PAGAR A CORTO PLAZO	20,000.00				20,000.00
2117-1	RETENCIONES DE IMPUESTOS POR PAGAR A CORTO PLAZO					
	2117-1-1 I.S.R.	25,445,124.50				25,445,124.50
	2117-1-2 RETENCIÓN POR ARRENDAMIENTO	-94,488.19				-94,488.19
	2117-1-3 RETENCIÓN POR HONORARIOS	326,735.93				326,735.93
	2117-1-4 ISR POR ASIMILABLES A SALARIOS					0.00
	2117-1-5 IVA RETENIDO	178,304.79				178,304.79
	2117-1-7 RETENCIÓN POR OBRAS	5,108,660.61				5,269,298.56
	SUMA RETENCIONES DE IMPUESTOS POR PAGAR A CORTO PLAZO	30,964,337.64	0.00	0.00	0.00	31,124,975.59
2117-2	RETENCIONES DEL SISTEMA DE SEGURIDAD SOCIAL POR PAGAR A CP					
	2117-2-1 INFONAVIT	3,958,311.53				3,958,311.53
	2117-2-2 IMSS	2,616,914.70				2,616,914.70
	SUMA RETENCIONES DEL SISTEMA DE SEGURIDAD SOCIAL POR PAGAR CP	6,575,226.23	0.00	0.00	0.00	6,575,226.23
2117-3	IMPUESTOS Y DERECHOS POR PAGAR					
	2117-3-1 SAR POR PAGAR	3,476,168.50				3,476,168.50
	2117-3-2 INFONAVIT POR PAGAR	3,015,579.35				3,015,579.35
	2117-3-3 IMSS POR PAGAR	-2,203,634.56				-2,203,634.56
	2117-3-4 IVA TRASLADADO	584,684.99				584,684.99
	2117-3-5 IVA TRASLADADO COBRADO	7,839.41				7,839.41
	2117-3-6 IVA TRASLADADO POR COBRAR	490,464.06				490,464.06
	2117-3-7 IVA POR PAGAR	-1,491,948.44				-1,491,948.44
	2117-3-8 IMPUESTO ADICIONAL PARA LA PRESERVACIÓN DEL PATRIMONIO CULTURAL POR PAGAR	7,686,328.00				7,686,328.00
						0.00
	2117-5-1 IMPUESTO SOBRE NÓMINAS	30,946,909.35				30,946,909.35
	SUMA DE IMPUESTOS Y DERECHOS POR PAGAR	42,512,390.66	0.00	0.00	0.00	42,512,390.66

2117-9	**OTRAS RETENCIONES Y CONTRIBUCIONES POR PAGAR A CORTO PLAZO**					
	2117-9-1 PRIMA DE JUBILACIÓN	4,302,054.53				4,302,054.53
	2117-9-2 SUPAUAC	-79,375.53				-79,375.53
	2117-9-3 SUTAISUAC	-400.89				-400.89
	2117-9-4 SEGURO DE VIDA VOLUNTARIO	2,432,358.68				2,432,358.68
	2117-9-5 SEGURO DE VIDA	-55.89				-55.89
	2117-9-6 FONACOT	-73,108.21				-73,108.21
	2117-9-7 OTRAS RETENCIONES Y CONTRIBUCIONES	607,882.92				607,882.92
	SUMA OTRAS RETENCIONES Y CONTRIBUCIONES POR PAGAR A CORTO PLAZO	**7,189,355.61**	**0.00**	**0.00**	**0.00**	**7,189,355.61**
2119	**OTRAS CUENTAS POR PAGAR**					
	2119-9-1 ACREEDORES DIVERSOS	2,475,396.90				2,475,396.90
	2119-9-2 PENSIÓN ALIMENTICIA DE PENSIONADOS POR PAGAR	-24,639.19				-24,639.19
	2119-9-3 CUENTAS POR PAGAR	1,868,412.00				1,868,412.00
	2119-9-4 PAGOS PENDIENTES	7,146,648.17				7,146,648.17
	2119-9-7 APLICACIÓN DE PROYECTOS	0.00				0.00
	2119-9-8 PENAS, MULTAS, ACCESORIOS Y ACTUALIZACIONES POR PAGAR	5,861,125.17				5,861,125.17
	SUMA OTRAS CUENTAS POR PAGAR A CORTO PLAZO	**17,326,943.05**	**0.00**	**0.00**	**0.00**	**17,326,943.05**
TOTAL CUENTAS Y DOCUMENTOS POR PAGAR A CORTO PLAZO		**123,234,830.12**	0.00	0.00	0.00	**123,395,468.07**

2.2 FONDOS Y BIENES DE TERCEROS EN GARANTÍA Y/O ADMINISTRACIÓN A CORTO Y LARGO PLAZO

		PLAZOS DE VENCIMIENTO (EN DÍAS)				
	CONCEPTO	**90**	**180**	**MENOR-IGUAL 365**	**MAYOR 365**	**TOTAL**
	FONDOS Y BIENES DE TERCEROS EN GARANTÍA Y/O ADMINISTRACIÓN A CORTO PLAZO					
2163	**RESERVA PARA CUENTAS DE COBRO DUDOSO**	4,981,250.31				4,981,250.31
2166	**VALORES Y BIENES EN GARANTÍA A CORTO PLAZO**	40,432.00				40,432.00
		5,021,682.31	**0.00**	**0.00**	**0.00**	**5,021,682.31**

PASIVO. PASIVO NO CIRCULANTE

2.3 CUENTAS Y DOCUMENTOS POR PAGAR A LARGO PLAZO

	PASIVOS DIFERIDOS A LARGO PLAZO	**PLAZOS DE VENCIMIENTO (EN DÍAS)**			
	CONCEPTO	**TIPO**	**365 A 500 DÍAS**	**MAYOR 500 DÍAS**	**TOTAL**
2249-1-1-1	**FONDO DE RETIRO**			5,004,874,000.00	**5,004,874,000.00**
2249-1-1-2	**FONDO DE TERMINACIÓN**			233,519,000.00	**233,519,000.00**
	SUMA DE FONDO DE PENSIONES DIFERIDO	**0.00**	**0.00**	**5,238,393,000.00**	**5,238,393,000.00**
	TOTAL PASIVOS DIFERIDOS	**0.00**	**0.00**	**5,238,393,000.00**	**5,238,393,000.00**

LAS OBLIGACIONES LABORALES RELATIVAS A RETIROS Y JUBILACIONES DEL PERSONAL ADMINISTRATIVO Y DOCENTE DE LA UNIVERSIDAD SON CALCULADAS ANUALMENTE A TRAVÉS DE UN ACTUARIO INDEPENDIENTE; POR SU PARTE LA UNIVERSIDAD RECONOCE EN SUS PASIVOS DIFERIDOS EL IMPORTE DE LOS COMPROMISOS QUE GENERARÁN LAS PENSIONES EN EL FUTURO DE ACUERDO A LOS CÁLCULOS ACTUARIALES, MISMA QUE ES FINANCIADA CON RECURSOS PROPIOS Y PÚBLICOS POR MEDIO DE FONDOS CONCURSABLES (REFORMAS ESTRUCTURALES), ASÍ COMO POR DESCUENTOS AL PERSONAL ACTIVO Y JUBILADO (CONVENIO) CON LA FINALIDAD DE FORTALECER EL FONDO PARA EL RETIRO. COMO SE MENCIONÓ EN NOTA APARTE, LOS RECURSOS DISPONIBLES (ACTIVO NETO DEL FONDO) SON OPERADOS POR MEDIO DE UN FIDEICOMISO DENOMINADO FONDO DE PRESTACIONES SOCIALES.

II) NOTAS AL ESTADO DE ACTIVIDADES

1 INGRESOS DE GESTIÓN, PARTICIPACIONES, SUBSIDIOS Y OTROS INGRESOS

1.1 TRANSFERENCIAS, ASIGNACIONES, SUBSIDIOS Y OTRAS AYUDAS

EL SUBSIDIO FEDERAL Y LAS TRANSFERENCIAS DEL ESTADO SON LA PRINCIPAL FUENTE DE INGRESOS DE LA UNIVERSIDAD, Y SE INTEGRAN DE LA SIGUIENTE MANERA:

CONCEPTO	PARCIAL	IMPORTE
PARTICIPACIONES, APORTACIONES, TRANSFERENCIAS, ASIGNACIONES, SUBSIDIOS Y OTRAS AYUDAS		**968,747,581.27**
TRANSFERENCIAS AL RESTO DEL SECTOR PÚBLICO RECIBIDAS DEL GOBIERNO DEL ESTADO		
TRANSFERENCIA DE SUBSIDIO ESTATAL	238,197,790.00	
TRANSFERENCIA DE SUBSIDIO FEDERAL	563,348,223.00	
INGRESOS POR PROYECTOS, CONVENIOS Y CONTRATOS PÚBLICOS RECIBIDOS A TRAVÉS DEL GOBIERNO DEL ESTADO		
FEDERALES	6,394,125.00	
ESTATALES	29,000,000.00	
PRODUCTOS FINANCIEROS DEL SUBSIDIO ORDINARIO FEDERAL	17,926.74	
PRODUCTOS FINANCIEROS DE PROYECTOS	-	
TRANSFERENCIA AL FIDEICOMISO PARA JUBILADOS (REFORMAS ESTRUCTURALES)	-	
CAPITALIZACIÓN UAC DE INTERESES DE CARRERA DOCENTE (ESTÍMULO AL PERSONAL ACADÉMICO)	-	
CAPITALIZACIÓN UAC DE INTERESES DEL FIDEICOMISO DEL FONDO DE PENSIONES UAC	-	
INGRESOS POR PROYECTOS, CONVENIOS Y CONTRATOS PÚBLICOS RECIBIDOS A TRAVÉS DE OTRAS FUENTES		
INGRESOS POR PROYECTOS, CONVENIOS Y CONTRATOS PÚBLICOS RECIBIDOS A TRAVÉS DE OTRAS FUENTES	131,789,516.53	
SUBTOTAL PARTICIPACIONES, APORTACIONES, TRANSFERENCIAS, ASIGNACIONES, SUBSIDIOS Y OTRAS AYUDAS		**17,793,953.71**
INGRESOS POR PROYECTOS, CONVENIOS Y CONTRATOS PÚBLICOS RECIBIDOS A TRAVÉS DE OTRAS FUENTES	17,793,953.71	
TOTAL PARTICIPACIONES, APORTACIONES, TRANSFERENCIAS, ASIGNACIONES, SUBSIDIOS Y OTRAS AYUDAS		**986,541,534.98**

1.2 INGRESOS POR VENTA DE BIENES Y SERVICIOS DE ORGANISMOS DESCENTRALIZADOS

ESTÁN CONSTITUIDOS FUNDAMENTALMENTE POR CUOTAS Y COLEGIATURAS, INSCRIPCIONES, EXÁMENES, EXPEDICIÓN DE DOCUMENTOS OFICIALES, TÍTULOS Y CÉDULAS PROFESIONALES, SERVICIOS DE LABORATORIOS, CURSOS, TALLERES, RENTA DE INSTALACIONES Y EN GENERAL CUALQUIER OTRO INGRESO POR VENTA DE BIENES Y SERVICIOS GENERALES, O ESPECÍFICOS.

CONCEPTO	PARCIAL	IMPORTE
INGRESOS POR VENTA DE BIENES Y SERVICIOS DE ORGANISMOS DESCENTRALIZADOS		**55,178,140.94**
SERVICIOS ACADÉMICOS	53,304,575.79	
SERVICIOS DE APOYO TÉCNICO		
OTROS SERVICIOS	1,395,702.15	
OTROS	477,863.00	
PRODUCTOS DE TIPO CORRIENTE		**52,992,622.86**
SUMA INGRESOS POR VENTA DE BIENES Y SERVICIOS DE ORGANISMOS DESCENTRALIZADOS		**108,170,763.80**
OTROS INGRESOS Y BENEFICIOS VARIOS	2,789,412.60	**2,789,412.60**
OTROS INGRESOS DE EJERCICIOS ANTERIORES		
SUMA OTROS INGRESOS Y BENEFICIOS VARIOS		**2,789,412.60**

2 GASTOS Y OTRAS PÉRDIDAS

LOS PRINCIPALES GASTOS DE LA UNIVERSIDAD ESTÁN CONSTITUIDOS POR PAGOS DE SERVICIOS PERSONALES, ADQUISICIÓN DE MATERIALES Y SUMINISTROS Y SERVICIOS GENERALES, ASÍ COMO LAS EROGACIONES POR EL MANTENIMIENTO GENERAL DE BIENES INMUEBLES, LOS CUÁLES SE REGISTRAN EN CUENTAS DE GASTO DE LOS CAPÍTULOS 2000 Y 3000 DEL CLASIFICADOR POR OBJETO DEL GASTO.

2.1 SERVICIOS PERSONALES

REPRESENTAN LAS EROGACIONES POR REMUNERACIONES DEVENGADAS DEL PERSONAL ACADÉMICO, ADMINISTRATIVO Y DE MANDOS MEDIOS Y SUPERIORES (EVENTUALES Y PERMANENTES) DE LA INSTITUCIÓN; ASÍ COMO DE PRESTACIONES ECONÓMICAS, APORTACIONES DE SEGURIDAD SOCIAL Y DEMÁS OBLIGACIONES DERIVADAS DE OBLIGACIONES LABORALES; AL CIERRE DEL PERÍODO, LOS GASTOS POR ESTE CONCEPTO ASCIENDEN A:

	CONCEPTO	IMPORTE	%
5111	REMUNERACIONES AL PERSONAL DE CARÁCTER PERMANENTE	229,581,149.15	40.51%
5112	REMUNERACIONES AL PERSONAL DE CARÁCTER TRANSITORIO	19,298,711.27	3.41%
5113	REMUNERACIONES ADICIONALES Y ESPECIALES	133,724,080.23	23.60%
5114	SEGURIDAD SOCIAL	74,093,628.30	13.07%
5115	OTRAS PRESTACIONES SOCIALES Y ECONÓMICAS	85,819,846.82	15.14%
5116	PAGO DE ESTÍMULOS A SERVIDORES PÚBLICOS	24,195,367.57	4.27%
	TOTAL DE SERVICIOS PERSONALES	**566,712,783.34**	**100.00%**

2.2 MATERIALES Y SUMINISTROS

SE INTEGRA POR GASTO EN CONSUMO DE BIENES REQUERIDOS PARA EL FUNCIONAMIENTO DE LA INSTITUCIÓN.ESTÁ REPRESENTADO BÁSICAMENTE POR MATERIALES Y ÚTILES DE OFICINA, MATERIALES PARA LA ENSEÑANZA, ACERVO BIBLIOGRÁFICO, COMBUSTIBLES Y

LUBRICANTES, MATERIALES PARA IMPRENTA Y CONSUMIBLES PARA EQUIPOS DE CÓMPUTO Y ARTÍCULOS Y MATERIALES DIVERSOS PARA EVENTOS CULTURALES Y DEPORTIVOS. AL CIERRE DEL PERÍODO, LOS GASTOS POR ESTE CONCEPTO ASCIENDEN A:

	CONCEPTO	IMPORTE	%
5121	MATERIALES DE ADMINISTRACIÓN, EMISIÓN DE DOCUMENTOS Y ARTÍCULOS OFICIALES	24,166,797.38	53.50%
5122	ALIMENTOS Y UTENCILIOS	2,444,986.32	5.41%
5123	MATERIAS PRIMAS Y MATERIALES DE PRODUCCIÓN Y COMERCIALIZACIÓN	457,382.45	1.01%
5124	MATERIALES Y ARTÍCULOS DE CONSTRUCCIÓN Y DE REPARACIÓN	3,269,438.50	7.24%
5125	PRODUCTOS QUÍMICOS FARMACÉUTICOS Y DE LABORATORIO	3,980,305.46	8.81%
5126	COMBUSTIBLES, LUBRICANTES Y ADITIVOS	3,969,571.39	8.79%
5127	VESTUARIO, BLANCOS, PRENDAS DE PROTECCIÓN Y ARTÍCULOS DEPORTIVOS	4,467,975.83	9.89%
5128	MATERIALES Y SUMINISTROS PARA SEGURIDAD	-	0.00%
5129	HERRAMIENTAS, REFACCIONES Y ACCESORIOS MENORES	2,418,751.94	5.35%
	TOTAL MATERIALES Y SUMINISTROS	**45,175,209.27**	**100.00%**

2.3 SERVICIOS GENERALES

REPRESENTA EL CONJUNTO DE EROGACIONES POR SERVICIOS BÁSICOS EN EL FUNCIONAMIENTO DE LA INSTITUCIÓN TALES COMO, ENERGÍA ELÉCTRICA, TELÉFONOS, MANTENIMIENTO Y CONSERVACIÓN DE BIENES MUEBLES E INMUEBLES, SEGUROS Y FIANZAS, PASAJES DE PERSONAL, PUBLICIDAD Y DIFUSIÓN, IMPRESIONES Y ENCUADERNACIONES Y ASESORÍAS Y ESTUDIOS. EL TOTAL AL CIERRE DEL PERÍODO, ASCIENDE A:

	CONCEPTO	IMPORTE	%
5131	SERVICIOS BÁSICOS	24,545,400.47	12.24%
5132	SERVICIOS DE ARRENDAMIENTO	10,458,647.52	5.21%
5133	SERVICIOS PROFESIONALES, CIENTÍFICOS Y TÉCNICOS Y OTROS SERVICIOS	24,315,820.45	12.12%
5134	SERVICIOS FINANCIEROS, BANCARIOS Y COMERCIALES	2,025,024.44	1.01%
5135	SERVICIOS DE INSTALACIÓN, REPARACIÓN, MANTENIMIENTO Y CONSERVACIÓN	114,279,344.27	56.98%
5136	SEFRVICIOS DE COMUNICACIÓN SOCIAL Y PUBLICIDAD	3,285,016.09	1.64%
5137	SERVICIOS DE TRASLADO Y VIÁTICOS	11,336,657.22	5.65%
5138	SERVICIOS OFICIALES	8,367,641.49	4.17%
5139	OTROS SERVICIOS GENERALES	1,963,638.88	0.98%
	TOTAL SERVICIOS GENERALES	**200,577,190.83**	**100.00%**

2.4 TRANSFERENCIAS, ASIGNACIONES, SUBSIDIOS, PENSIONES Y OTRAS AYUDAS

REPRESENTA EL CONJUNTO DE EROGACIONES POR TRANSFERENCIAS A OTROS ORGANISMOS, PAGOS, AYUDAS Y BECAS A ALUMNOS Y PERSONAL ACADÉMICO Y ADMINISTRATIVO Y DONATIVOS A INSTITUCIONES SIN FINES DE LUCRO, GASTOS POR DEPRECIACIÓN Y AMORTIZACIÓNDE BIENES MUEBLES E INMUEBLES.

CONCEPTO	IMPORTE	%
TRANSFERENCIAS INTERNAS Y ASIGNACIONES AL SECTOR PÚBLICO		
ASIGNACIONES AL SECTOR PÚBLICO	-	
TRANSFERENCIAS INTERNAS AL SECTOR PÚBLICO	-	
TOTAL DE TRANSFERENCIAS, ASIGNACIONES, SUBSIDIOS Y OTRAS AYUDAS	**-**	**-**
TRANSFERENCIA AL RESTO DEL SECTOR PÚBLICO		
TRANSFERENCIAS A ENTIDADES PARAESTATALES	-	
TRANSFERENCIAS A ENTIDADES FEDERATIVAS Y MUNICIPIOS	-	
TOTAL DE TRANSFERENCIAS AL RESTO DEL SECTOR PÚBLICO	**-**	**-**
AYUDAS SOCIALES		
AYUDAS SOCIALES A PERSONAS	-	
BECAS	5,651,954.26	
AYUDAS SOCIALES A INSTITUCIONES	4,293,989.76	
AYUDAS SOCIALES POR DESASTRES NATURALES Y OTROS SINIESTROS	-	
TOTAL DE AYUDAS SOCIALES	**9,945,944.02**	**-**
PENSIONES Y JUBILACIONES		
PENSIONES	26,891,718.92	
JUBILACIONES	-	
OTRAS PENSIONES Y JUBILACIONES	-	
TOTAL DE PENSIONES Y JUBILACIONES	**26,891,718.92**	**-**
DONATIVOS	-	
DONATIVOS A INSTITUCIONES SIN FINES DE LUCRO	284,781.27	
TOTAL DE DONATIVOS	**284,781.27**	**-**

2.5 ESTIMACIONES, DEPRECIACIONES, DETERIOROS, OBSOLESCENCIA Y AMORTIZACIONES

	CONCEPTO	IMPORTE	%
5511	ESTIMACIONES POR PÉRDIDA O DETERIORO DE ACTIVOS CIRCULANTES	699,039.61	0.53%
5512	ESTIMACIONES POR PÉRDIDA O DETERIORO DE ACTIVO NO CIRCULANTE	-	0.00%
5513	DEPRECIACIÓN DE BIENES INMUEBLES	-	0.00%
5514	DEPRECCIACIÓN DE INFRAESTRUCTURA	-	0.00%
5515	DEPRECIACIÓN DE BIENES MUEBLES	129,396,924.10	97.88%
5516	DETERIORO DE LOS ACTIVOS BIOLÓGICOS	29,691.00	0.02%
5517	AMORTIZACIÓN DE ACTIVOS INTANGIBLES	2,072,276.07	1.57%
	TOTAL DE ESTIMACIONES, DEPRECIACIONES, DETERIOROS, OBSOLESCENCIA Y AMORTIZACIONES	**132,197,930.78**	**100.00%**

2.6 OTROS GASTOS Y PÉRDIDAS EXTRAORDINARIAS

	CONCEPTO	IMPORTE	%
52+53+54+55	OTROS GASTOS Y PÉRDIDAS EXTRAORDINARIAS	-	-
56	INVERSIÓN PÚBLICA NO CAPITALIZABLE	-	-
	TOTAL DE OTROS GASTOS Y PÉRDIDAS EXTRAORDINARIAS	**-**	**-**
	TOTAL DE GASTOS Y OTRAS PÉRDIDAS		

III) NOTAS AL ESTADO DE VARIACIÓN EN LA HACIENDA PÚBLICA

1. HACIENDA PÚBLICA / PATRIMONIO CONTRIBUIDO

REPRESENTA LAS APORTACIONES, CON FINES PERMANENTES, DEL SECTOR PRIVADO, PÚBLICO Y EXTERNO QUE INCREMENTAN LA HACIENDA PÚBLICA/PATRIMONIO DEL ENTE PÚBLICO, BIEN SEA POR LOS RECURSOS APORTADOS EN EFECTIVO O EN ESPECIE, CON FINES DE INCREMENTAR EL PATRIMONIO DEL ENTE PÚBLICO, ASÍ COMO EL MONTO DE LAS TRANSFERENCIAS DE CAPITAL, EN DINERO O EN ESPECIE, RECIBIDAS DE UNIDADES GUBERNAMENTALES U OTRAS INSTITUCIONES, CON EL FIN DE DOTAR AL ENTE PÚBLICO DE ACTIVOS NECESARIOS PARA SU FUNCIONAMIENTO.

CONCEPTO		IMPORTE	IMPORTE
3111	**PATRIMONIO**		
3111-1	BIENES MUEBLES	198,788,676.55	
3111-1	BIENES INMUEBLES	370,621,294.06	
312	**DONACIONES DE CAPITAL**		
3121	BIENES MUEBLES		
3122	BIENES INMUEBLES	56,147,954.56	
313	**ACTUALIZACIÓN DE LA HACIENDA PÚBLICA / PATRIMONIO**		
3131	BIENES MUEBLES		
3132	BIENES INMUEBLES		
	TOTAL HACIENDA PÚBLICA / PATRIMONIO CONTRIBUIDO		**625,557,925.17**

2. HACIENDA PÚBLICA / PATRIMONIO GENERADO

REPRESENTA LA ACUMULACIÓN DE RESULTADOS DE LA GESTIÓN DE EJERCICIOS ANTERIORES, INCLUYENDO LAS APLICACIONES A RESERVAS, RESULTADOS DEL EJERCICIO EN OPERACIÓN Y LOS EVENTOS IDENTIFICABLES Y CUANTIFICABLES QUE LE AFECTAN DE ACUERDO CON LOS LINEAMIENTOS EMITIDOS POR EL CONAC.

CONCEPTO		IMPORTE	IMPORTE
RESULTADOS DEL EJERCICIO AHORRO / DESAHORRO			
321	RESULTADOS DEL EJERCICIO: (AHORRO/DESAHORRO)	115,116,152.95	
322	RESULTADOS DE EJERCICIOS ANTERIORES	567,625,318.07	
REVALÚOS			
3231	REVALÚO DE BIENES INMUEBLES	77,043,576.63	
3232	REVALÚO DE BIENES MUEBLES		
3233	REVALÚO DE BIENES INTANGIBLES		
3239	OTROS REVALÚOS		
RESERVAS			
324	RESERVAS	373,334,810.97	
RECTIFICACIONES DE RESULTADOS DE EJERCICIOS ANTERIORES			
325	RECTIFICACIONES DE RESULTADOS DE EJERCICIOS ANTERIORES		
	TOTAL HACIENDA PÚBLICA / PATRIMONIO GENERADO		**1,133,119,858.62**

LA CUENTA DE RESERVAS ESTÁ ASOCIADA A FONDOS (DE EJERCICIOS ANTERIORES) QUE GENERALMENTE ESTÁN CONDICIONADOS CONTRACTUALMENTE PARA EJERCERLOS EN INVESTIGACIÓN Y DESARROLLO; SU ADMINISTRACIÓN Y OPERACIÓN ES REALIZADA A TRAVÉS DE LA DIRECCIÓN GENERAL DE PLANEACIÓN Y CALIDAD Y LA DIRECCIÓN GENERAL DE ESTUDIOS DE POSGRADO E INVESTIGACIÓN; CUANDO ES EL CASO LOS REMANENTES DE OPERACIÓN SON REINTEGRADOS A LOS ORGANISMOS PATROCINADORES. TAMBIÉN CORRESPONDEN A PLANES, PROGRAMAS Y PROYECTOS PROPIOS DE LA UNIVERSIDAD CONSTITUIDOS PARA ATENDER LA INFRAESTRUCTURA FÍSICA Y EDUCATIVA, ADQUISICIÓN DE BIENES MUEBLES E INMUEBLES, FORTALECIMIENTO DE LA CAPACIDAD ADMINISTRATIVA, FONDOS DE CONTINGENCIAS Y PENSIONES, ENTRE OTROS Y QUE DERIVAN DE AHORROS PRESUPUESTALES OBTENIDOS EN EL PASADO Y DE CONFORMIDAD CON LAS APROBACIONES DEL H. CONSEJO UNIVERSITARIO.

IV) NOTAS AL ESTADO DE FLUJOS DE EFECTIVO

1. EFECTIVO Y EQUIVALENTES

EL SALDO DE LOS EFECTIVOS DE LA INSTITUCIÓN AL CIERRE DEL PERÍODO, SE INTEGRAN DE LA SIGUIENTE MANERA:

CONCEPTO		PERÍODO ACTUAL	PERÍODO ANTERIOR
1111	EFECTIVO	4,000.00	10,000.00
1112	BANCOS / TESORERÍA	95,809,382.53	77,351,238.41
1113	BANCOS / DEPENDENCIAS Y OTROS	-	0
1114	INVERSIONES TEMPORALES (HASTA 3 MESES)	711,690,844.28	561,855,219.90
1115	FONDOS CON AFECTACIÓN ESPECÍFICA	-	0
1116	DEPÓSITOS DE FONDOS DE TERCEROS	179,518.40	187,909,331.90
1119	OTROS EFECTIVOS Y EQUIVALENTES	107,342.50	107,342.50
	SALDO DE EFECTIVO AL CIERRE DEL PERÍODO	**807,791,087.71**	**827,233,132.71**

2. ADQUISICIÓN DE BIENES MUEBLES E INMUEBLES

123 BIENES INMUEBLES, INFRAESTRUCTURA Y CONSTRUCCIONES EN PROCESO	124 BIENES MUEBLES	125 ACTIVOS INTANGIBLES
1,020,531,901.79	354,915,916.56	22,353,041.48
1,020,531,901.79	354,915,916.56	22,353,041.48

3. CONCILIACIÓN DE LOS FLUJOS DE EFECTIVO NETOS DE ACTIVIDADES DE OPERACIÓN Y EL AHORRO/DESAHORRO DEL EJERCICIO

CONCEPTO		PERÍODO ACTUAL	PERÍODO ANTERIOR
AHORRO/DESAHORRO ANTES DE GASTOS EXTRAORDINARIOS		115,116,152.95	180,843,313.07
MOVIMIENTOS DE PARTIDAS O RUBROS QUE NO AFECTAN EL EFECTIVO			
551	ESTIMACIONES, DEPRECIACIONES, DETERIOROS, OBSOLESCENCIA, AMORTIZACIONES	132,197,930.78	76,204,050.57
552	PROVISIONES		
553	DISMINUCIÓN DE INVENTARIOS		
554	AUMENTO POR INSUFICIENCIA DE ESTIMACIONES POR PÉRDIDA O DETERIORO U OBSOLESCENCIA		
555	AUMENTO POR INSUFICIENCIA DE PROVISIONES		
559	OTROS GASTOS QUE NO REQUIRIERON USO DE EFECTIVO		
	FLUJOS NETOS DE EFECTIVO POR ACTIVIDADES DE OPERACIÓN	**247,314,083.73**	**257,047,363.64**

V) CONCILIACIÓN ENTRE LOS INGRESOS PRESUPUESTARIOS Y CONTABLES, ASÍ COMO ENTRE LOS EGRESOS PRESUPUESTARIOS Y LOS GASTOS CONTABLES

CONCILIACIÓN ENTRE LOS INGRESOS PRESUPUESTARIOS Y CONTABLES			
CONCEPTO		IMPORTE	TOTAL
1. INGRESOS PRESUPUESTARIOS (DEVENGADO)			**1,097,501,711.38**
		-	
2. MÁS INGRESOS CONTABLES NO PRESUPUESTARIOS			
432	INCREMENTO POR VARIACIÓN DE INVENTARIOS	-	
433	DISMINUCIÓN DEL EXCESO DE ESTIMACIONES POR PÉRDIDA O DETERIORO U OBSOLES	-	
434	DISMINUCIÓN DEL EXCESO DE PROVISIONES	-	
439	OTROS INGRESOS Y BENEFICIOS VARIOS	-	
0	OTROS INGRESOS CONTABLES NO PRESUPUESTARIOS	-	
3. MENOS INGRESOS PRESUPUESTARIOS NO CONTABLES (DEVENGADO)			
814-50-52	PRODUCTOS DE CAPITAL	-	
814-60-62	APROVECHAMIENTOS CAPITAL	-	
814-100	INGRESOS DERIVADOS DE FINANCIAMIENTOS	-	
0	OTROS INGRESOS PRESUPUESTARIOS NO CONTABLES	-	
	4. INGRESOS CONTABLES (4=1+2-3)	**-**	**1,097,501,711.38**

CONCILIACIÓN ENTRE LOS EGRESOS PRESUPUESTARIOS Y CONTABLES			
CONCEPTO		IMPORTE	TOTAL
1. TOTAL DE EGRESOS PRESUPUESTARIOS (DEVENGADO)			**955,456,023.59**
2. MENOS EGRESOS PRESUPUESTARIOS NO CONTABLES			**105,268,395.94**
1241	MOBILIARIO Y EQUIPO DE ADMINISTRACIÓN	5,230,321.34	
1242	MOBILIARIO Y EQUIPO EDUCACIONAL Y RECREATIVO	1,976,528.66	
1243	EQUIPO E INSTRUMENTAL MÉDICO Y DE LABORATORIO	997,795.46	
1244	VEHÍCULOS Y EQUIPO DE TRANSPORTE	-	
1246	MAQUINARIA, OTROS EQUIPOS Y HERRAMIENTAS	1,946,364.44	
1247	COLECCIONES, OBRAS DE ARTE Y OBJETOS VALIOSOS	12,000.00	
1248	ACTIVOS BIOLOGICOS	-	
1236	BIENES INMUEBLES	54,758,327.19	
1250	ACTIVIOS INTANGIBLES	484,381.82	
	OTROS EGRESOS PRESUPUESTALES NO CONTABLES	39,862,677.03	
3. MAS GASTOS CONTABLES NO PRESUPUESTALES			**132,197,930.78**
551	ESTIMACIONES, DEPRECIACIONES, DETERIOROS, OBSOLESCENCIA Y AMORTIZACIONE	132,197,930.78	
552	PROVISIONES	-	
553	DISMINUCIÓN DE INVENTARIOS	-	
554	AUMENTO POR INSUFICIENCIA DE ESTIMACIONES POR PÉRDIDA O DETERIORO U OBS	-	
555	AUMENTO POR INSUFICIENCIA DE PROVISIONES	-	
559	OTROS GASTOS	-	
0	OTROS GASTOS CONTABLES NO PRESUPUESTALES	-	
	4. TOTAL DE GASTO CONTABLE (4=1-2+3)		**982,385,558.43**

b) NOTAS DE MEMORIA (CUENTAS DE ORDEN)

CUENTAS DE ORDEN PRESUPUESTARIAS DE INGRESOS		
CONCEPTO		IMPORTE
811	LEY DE INGRESOS ESTIMADA	810,318,173.00
812	LEY DE INGRESOS POR EJECTUTAR	- 3,850,899.26
813	MODIFICACIONES A LA LEY DE INGRESOS ESTIMADA	291,034,437.64
814	LEY DE INGRESOS DEVENGADA	-
815	LEY DE INGRESOS RECAUDADA	- 1,097,501,711.38

CUENTAS DE ORDEN PRESUPUESTARIAS DE EGRESOS		
CONCEPTO		IMPORTE
821	PRESUPUESTO DE EGRESOS APROBADO	810,318,173.00
822	PRESUPESTO DE EGRESOS POR EJERCER	74,149,608.57
823	MODIFICACIONES AL PRESUPUESTO DE EGRESOS APROBADO	- 291,034,437.64
824	PRESUPUESTO DE EGRESOS COMPROMETIDO	71,746,978.48
825	PRESUPUESTO DE EGRESOS DEVENGADO	5,559,450.01
826	PRESUPUESTO DE EGRESOS EJERCIDO	17,572,929.29
827	PRESUPUESTO DE EGRESOS PAGADO	932,323,644.29

c) NOTAS DE GESTIÓN ADMINISTRATIVA

6.1. INTRODUCCIÓN

LA UNIVERSIDAD AUTÓNOMA DEL SUDESTE DE CONFORMIDAD CON LA LEY CONSTITUTIVA DE LA UNIVERSIDAD DEL SUDESTE ES UNA CORPORACIÓN PÚBLICA, CON PERSONALIDAD JURÍDICA, GOBIERNO AUTÓNOMO Y PATRIMONIO LIBREMENTE ADMINISTRADO, PARA LOS FINES QUE LE FIJA ESTA LEY (VER: AUTORIZACIÓN E HISTORIA) Y CON LOS CARACTERES Y COMPETENCIA QUE LA MISMA DETERMINA, FUNCIONARÁ CON LAS LIMITACIONES QUE ESTABLECEN LA CONSTITUCIÓN POLÍTICA DEL ESTADO, LA CONSTITUCIÓN GENERAL DE LA REPÚBLICA Y LAS LEYES QUE DE AMBAS EMANEN.

EL 29 DE SEPTIEMBRE DE 1989, MEDIANTE EL DECRETO NÚMERO 4 PUBLICADO EN EL PERIÓDICO OFICIAL DEL ESTADO EL 19 DE OCTUBRE DE 1989 CON EL ARTÍCULO ÚNICO MODIFICA SU DENOMINACIÓN CON LA QUE FUE CREADA MEDIANTE DECRETO NÚMERO 3 DE FECHA 31 DE AGOSTO DE 1965, PARA QUEDAR DE LA SIGUIENTE MANERA:

DECRETO NÚMERO 4. PERIÓDICO OFICIAL DEL ESTADO EL 19 DE OCTUBRE DE 1989

ARTÍCULO ÚNICO.- EN MÉRITO A QUE LA DENOMINACIÓN DE "UNIVERSIDAD DEL SUDESTE", CON LA QUE SE CONOCE A LA CORPORACIÓN PÚBLICA EDUCATIVA CREADA POR DECRETO NÚMERO 3, DE FECHA 31 DE AGOSTO DE 1965, QUE EXPIDIERA LA XLV LEGISLATURA DEL CONGRESO CONSTITUCIONAL DEL ESTADO, HA PROVOCADO QUE EN EL CURSO DEL TIEMPO DESDE SU CONSTITUCIÓN, EL QUE NO SEA FÁCIL LA IDENTIFICACIÓN DE SU UBICACIÓN GEOGRÁFICA EN EL ÁMBITO NACIONAL Y CONSIDERANDO QUE DICHA INSTITUCIÓN ES LA MÁXIMA CASA DE ESTUDIOS SUPERIORES CON QUE SE CUENTA EN LA CIUDAD DE CAMPECHE Y QUE POR ELEMENTAL LÓGICA DEBERÍA OSTENTAR CON ORGULLO EL NOMBRE DEL LUGAR EN DONDE TIENE SU SEDE, MODIFÍCASE TAL DENOMINACIÓN PARA QUE EN LOS SUCESIVO LLEVE LA DE "UNIVERSIDAD AUTÓNOMA DE CAMPECHE".

LA UNIVERSIDAD AUTÓNOMA DE CAMPECHE TIENE POR FINES IMPARTIR EDUCACIÓN MEDIA SUPERIOR Y SUPERIOR PARA FORMAR PROFESIONALES, INVESTIGADORES, PROFESORES UNIVERSITARIOS Y TÉCNICOS ÚTILES A LA SOCIEDAD; PLANEAR Y REALIZAR INVESTIGACIONES PRINCIPALEMENTE ACERCA DE LAS CONDICIONES Y PROBLEMAS ESTATALES, Y EXTENDER CON LA MAYOR AMPLITUD POSIBLE LOS BENEFICIOS DE LA CULTURA, ESPECIALMENTE LA CIENCIA, EL ARTE Y LA TÉCNICA.

6.2 PANORAMA ECONÓMICO Y FINANCIERO

DE CONFORMIDAD Y EN CONSISTENCIA CON EL PROGRAMA INSTITUCIONAL DE DESARROLLO 2008-2012, LA UNIVERSIDAD AUTÓNOMA DE CAMPECHE HA PLANTEADO UNA SERIE DE ESTRATEGIAS PARA MEJORAR, MANTENER Y CRECER LAS FINANZAS INSTITUCIONALES QUE LE PERMITAN EL CUMPLIMIENTO REAL Y OPORTUNO DE SUS OBJETIVOS:

1. ASEGURAR EL FINANCIAMIENTO OPORTUNO Y SUFICIENTE PARA LA REALIZACIÓN PLENA DE LAS TAREAS Y FUNCIONES UNIVERSITARIAS PROGRAMADAS.
2. INCREMENTAR LOS INGRESOS PROPIOS DE LA UNIVERSIDAD A PARTIR DE LA ACTUALIZACIÓN PERMANENTE DE SUS ARANCELES Y LA PRESTACIÓN DE SERVICIOS PROFESIONALES CIENTÍFICOS, TECNOLÓGICOS, CULTURALES AL SECTOR PRODUCTIVO Y LA SOCIEDAD CAMPECHANA.
3. INCREMENTAR EL MONTO DE LOS SUBSIDIOS FEDERALES Y ESTATALES, AL CUMPLIR CON LOS REQUISITOS DE INSTITUCIONALIZACIÓN, TRANSPARENCIA, CORRESPONSABILIDAD, DESEMPEÑO Y CALIDAD ESTABLECIDOS PARA DIVERSOS PROGRAMAS DE FINANCIAMIENTO CON SUBSIDIOS EXTRAORDINARIOS Y LA CONSOLIDACIÓN DE UNA PARTE IMPORTANTE DE LOS MISMOS EN EL SUBSIDIO ORDINARIO.

6.3 AUTORIZACIÓN E HISTORIA

LEY ORGÁNICA DE LA UNIVERSIDAD AUTÓNOMA DE CAMPECHE

LA UNIVERSIDAD AUTÓNOMA DE CAMPECHE FUE CONSTITUIDA EL 21 DE AGOSTO DE 1965 DE CONFORMIDAD CON LA "LEY CONSTITUTIVA DE LA UNIVERSIDAD DEL SUDESTE", MEDIANTE DECRETO NÚMERO 3 DEL XLV CONGRESO CONSTITUCIONAL DEL ESTADO LIBRE Y SOBERANO DE CAMPECHE; PUBLICADO EL 31 DE AGOSTO DE 1965, MISMO QUE ENTRARÍA EN VIGOR AL DÍA SIGUIENTE DE SU PUBLICACIÓN EN EL PERIÓDICO OFICIAL DEL GOBIERNO DEL ESTADO.

POSTERIORMENTE MEDIANTE DECRETO NO. 4 DE LA LIII LEGISLATURA DEL H. CONGRESO CONSTITUCIONAL DEL ESTADO DE CAMPECHE, CON VIGOR A PARTIR DEL 20 DE OCTUBRE DE 1989, MODIFICARÍA LA DENOMINACIÓN DE UNIVERSIDAD DEL SUDESTE AL DE: UNIVERSIDAD AUTÓNOMA DE CAMPECHE.

LA LEY ORGÁNICA DE LA UNIVERSIDAD DEL SUDESTE DE FECHA 26 DE AGOSTO DE 1965 FUE ABROGADA EN VIRTUD DE LA PUBLICACIÓN DE LA LEY ORGÁNICA DE LA UNIVERSIDAD AUTÓNOMA DE CAMPECHE, Y ENTRÓ EN VIGOR EL 21 DE JUNIO DE 1991.

AUTORIDADES DE LA INSTITUCIÓN

I. EL CONSEJO UNIVERSITARIO;
II. EL RECTOR;
III. EL PATRONATO;
IV. LOS DIRECTORES DE FACULTADES, ESCUELAS, INSTITUTOS, CENTROS Y DEPENDENCIAS ADMINISTRATIVAS; LOS CONSEJOS TÉCNICOS DE LAS FACULTADOES Y ESCUELAS;
V. TRIBUNAL DE HONOR; Y
VI. LOS FUNCIONARIOS A QUIENES LA LEY ORGÁNICA DE LA UNIVERSIDAD AUTÓNOMA DE CAMPECHE, LES DE ESE CARÁCTER.

EL CONSEJO UNIVERSITARIO ES EL ÓRGANO SUPREMO DEL GOBIERNO UNIVERSITARIO Y SE INTEGRARÁ POR:

I. EL RECTOR DE LA UNIVERSIDAD, QUIEN SERÁ SU PRESIDENTE;
II. EL SECRETARIO GENERAL, QUIEN SERÁ SU SECRETARIO;
III. DOS MIEMBROS DEL PATRONATO;
IV. LOS DIRECTORES DE ESCUELAS, FACULTADES Y ÁREAS ADMINISTRATIVAS;
V. UN REPRESENTANTE DE LOS CONSEJOS TÉCNICOS;
VI. UN REPRESENTANTE PROFESOR Y UN REPRESENTANTE ALUMNO DE CADA UNA DE LAS FACULTADES Y ESCUELAS; Y
VII. UN REPRESENTANTE DE LOS EMPLEADOS DE LA UNIVERSIDAD.

6.4 ORGANIZACIÓN Y OBJETO SOCIAL

A) OBJETO SOCIAL, PRINCIPAL ACTIVIDAD Y RÉGIMEN JURÍDICO

PARA REALIZAR SUS FINES, LA UNIVERSIDAD AUTÓNOMA DE CAMPECHE SE INSPIRARÁ EN LOS PRINCIPIOS DE LIBRE INVESTIGACIÓN Y LIBERTAD DE CÁTEDRA Y ACOGERÁ EN SU SENO, CON PROPÓSITOS EXCLUSIVOS DE DOCENCIA E INVESTIGACIÓN, TODAS LAS CORRIENTES DEL PENSAMIENTO Y LAS TENDENCIAS DE CARÁCTER CIENTÍFICO Y SOCIAL, PERO SIN TOMAR PARTE EN LAS ACTIVIDADES DE GRUPOS DE POLÍTICA MILITANTE, AÚN CUANDO TALES ACTIVIDADES SE APOYEN EN AQUELLAS CORRIENTES O TENDENCIAS.

EL PLURALISMO IDEOLÓGICO Y EL RESPETO A UN ORDEN RESPONSABLE EN EL CUÁL PUEDA MANIFESTARSE, SON PRINCIPIOS ESENCIALES DE LA ACTIVIDAD UNIVERSITARIA.

EL PROPÓSITO ESENCIAL DE LA UNIVERSIDAD SERÁ ESTAR ÍNTEGRAMENTE AL SERVICIO DE LA COMUNIDAD, DE ACUERDO CON UN SENTIDO ÉTICO Y DE SERVICIO SOCIAL, SUPERANDO CONSTANTEMENTE CUALQUIER INTERÉS INDIVIDUAL.

B) EJERCICIO FISCAL Y OBLIGACIONES FISCALES

PARA EFECTOS DE LAS DISPOSICIONES FISCALES, LA UNIVERSIDAD AUTÓNOMA DE CAMPECHE ES UNA PERSONA MORAL CON FINES NO LUCRATIVOS, Y SUS PRINCIPALES OBLIGACIONES FISCALES SON LAS SIGUIENTES.

I. IMPUESTO SOBRE LA RENTA POR REMUNERACIONES PAGADAS AL PERSONAL, ASIMILABLES A SALARIOS Y/O PRESTADORES DE SERVICIOS (HONORARIOS, ARRENDAMIETO, ETC.) Y RETENCIONES POR PAGOS AL EXTRANJERO.

II. IMPUESTO AL VALOR AGREGADO, POR INGRESOS Y GASTOS IDENTIFICADOS EN CIERTOS SERVICIOS PRESTADOS POR LA INSTITUCIÓN, Y RETENCIONES POR PAGOS EN ARRENDAMIENTOS Y FLETES.

III. APORTACIONES DE SEGURIDAD SOCIAL: CUOTAS AL INSTITUTO MEXICANO DEL SEGURO SOCIAL E INSTITUTO DEL FONDO NACIONAL DE LA VIVIENDA PARA LOS TRABAJADORES.

IV. OTROS IMPUESTOS Y CONTRIBUCIONES: DERECHOS Y CONTRIBUCIONES A COMISIÓN NACIONAL DEL AGUA E IMPUESTO SOBRE USO DE VEHÍCULOS.

C) ESTRUCTURA ORGANIZACIONAL Y FIDEICOMISOS

LA ESTRUCTURA ORGANIZACIONAL UNIVERSITARIA ESTÁ INTEGRADA POR EL CONSEJO UNIVERSITARIO COMO MÁXIMA AUTORIDAD EN LA INSTITUCIÓN, RECTORÍA COMO REPRESENTANTE GENERAL Y PRINCIPAL AUTORIDAD DESPUÉS DEL CONSEJO Y JUNTO CON EL PATRONATO UNIVERSITARIO FORMAN LA BASE DE ADMINISTRACIÓN Y GESTIÓN DE LA UNIVERSIDAD.

LA UNIVERSIDAD HA SUSCRITO UN FIDEICOMISO DENOMINADO FONDO DE PRESTACIONES SOCIALES (FONDO DE PENSIONES), MEDIANTE EL CUÁL ADMINISTRA RECURSOS PARA HACER FRENTE A OBLIGACIONES LABORALES A LA TERMINACIÓN Y AL RETIRO.

6.5 BASES DE PREPARACIÓN DE LOS ESTADOS FINANCIEROS

1. NORMATIVIDAD, POSTULADOS Y BASES GENERALES DE PREPARACIÓN:

LOS ESTADOS FINANCIEROS DE LA UNIVERSIDAD HAN SIDO PREPARADOS DE CONFORMIDAD CON LAS REGLAS, POSTULADOS Y LINEAMIENTOS ESTABLECIDOS POR EL CONSEJO NACIONAL DE ARMONIZACIÓN CONTABLE (CONAC) Y POR EL CONSEJO PARA LA IMPLEMENTACIÓN DEL PROCESO DE ARMONIZACIÓN CONTABLE PARA EL ESTADO DE CAMPECHE (CIPACAM). TODAS LAS OPERACIONES HAN SIDO OBJETO DE REGISTRO A VALOR HISTÓRICO. ATENDIENDO A LAS DISPOSICIONES DE LA LEY GENERAL DE CONTABILIDAD GUBERNAMENTAL LA UNIVERSIDAD HA APLICADO LOS POSTULADOS BÁSICOS DE LA MISMA, EXCEPTO EL RELATIVO A "CONSOLIDACIÓN DE LA INFORMACIÓN FINANCIERA":

1.1 ENTES PÚBLICOS.- LA UNIVERSIDAD AUTÓNOMA DE CAMPECHE DE CONFORMIDAD CON LA LEY CONSTITUTIVA DE LA UNIVERSIDAD DEL SUDESTE ES UNA CORPORACIÓN PÚBLICA, CON PERSONALIDAD JURÍDICA, GOBIERNO AUTÓNOMO Y PATRIMONIO LIBREMENTE ADMINISTRADO, PARA LOS FINES QUE LE FIJA DICHA LEY (VER NOTAS: 6.1 INTRODUCCIÓN Y 6.3 AUTORIZACIÓN E HISTORIA) Y CON LOS CARACTERES Y COMPETENCIA QUE LA MISMA DETERMINA. FUNCIONARÁ CON LAS LIMITACIONES QUE ESTABLECEN LA CONSTITUCIÓN POLÍTICA DEL ESTADO. LA CONSTITUCIÓN GENERAL DE LA REPÚBLICA Y LAS LEYES QUE DE AMBAS EMANEN.

1.2 IMPORTANCIA RELATIVA.- DURANTE EL EJERCICIO 2016 LA UNIVERSIDAD RECONOCIÓ EN SUS REGISTROS CONTABLES LAS OBLIGACIONES LABORALES AL RETIRO Y POR TERMINACIÓN DE CONFORMIDAD CON EL CÁLCULO REALIZADO POR ACTUARIOS INDEPENDIENTES (VER NOTAS: 1.8 DERECHO A RECIBIR EFECTIVO O EQUIVALENTES A LARGO PLAZO, 2.3 PASIVOS DIFERIDOS A LARGO PLAZO Y 6.6 POLÍTICAS DE CONTABILIDAD SIGNIFICATIVAS Y CUADROS AL FINAL DE ESA NOTA).

1.3 REGISTRO E INTEGRACIÓN PRESUPUESTARIA.- DURANTE EL PRESENTE EJERCICIO LA UNIVERSIDAD SIGUIÓ APLICANDO EL REGISTRO SIMULTÁNEO DE LOS MOMENTOS PRESUPUESTALES TANTO DE INGRESOS COMO DE EGRESOS MEDIANTE EL USO DE LAS RESPECTIVAS CUENTAS DE ORDEN PRESUPUESTALES.

1.4 CONSOLIDACIÓN DE LA INFORMACIÓN FINANCIERA.- DE CONFORMIDAD CON LAS LEYES RESPECTIVAS Y DEL POSTULADO "ENTES PÚBLICOS", LA UNIVERSIDAD AUTÓNOMA DE CAMPECHE SE PRESENTA LEGALMENTE COMO UN ENTE ÚNICO POR LO QUE NO ES NECESARIO CONSOLIDAR SU INFORMACIÓN CON OTROS ENTES U ORGANISMOS PÚBLICOS.

1.5 DEVENGO CONTABLE.- LA UNIVERSIDAD APLICÓ EL REGISTRO DE INGRESOS Y DE EGRESOS ATENDIENDO AL POSTULADO DEVENGO CONTABLE; ES DECIR, RECONOCIÓ LOS INGRESOS AL MOMENTO DE EXISTIR EL DERECHO JURÍDICO DE COBRO Y LOS GASTOS UNA VEZ FORMALIZADA CADA TRANSACCIÓN DE EGRESO, CUMPLIENDO CON LO ESTABLECIDO SOBRE LAS BASES DEL DEVENGADO EN LA LEY GENERAL DE CONTABILIDAD GUBERNAMENTAL.

1.6 CONSISTENCIA.- LA UNIVERSIDAD DURANTE EL PRESENTE EJERCICIO CONTINUÓ APLICANDO LA POLÍTICA DE REGISTRO CONTABLE RELATIVA AL ACTIVO FIJO, CAPITALIZANDO DE MANERA INMEDIATA LOS BIENES INMUEBLES, MUEBLES E INTANGIBLES ADQUIRIDOS COMO PARTE DEL ACTIVO NO CIRCULANTE, EXCEPTO POR AQUELLOS BIENES MUEBLES E INTANGIBLES CUYO COSTO UNITARIO DE ADQUISICIÓN SEA MENOR A 35 DÍAS DE SALARIO MÍNIMO VIGENTE EN EL DISTRITO FEDERAL, LOS CUÁLES SE REGISTRARÁN CONTABLEMENTE COMO UN GASTO, SIENDO SUJETOS A CIERTOS CONTROLES ADMINISTRATIVOS DE LA DIRECCIÓN DE RECURSOS MATERIALES.

2. IMPACTO EN LA INFORMACIÓN FINANCIERA

2.1 BIENES MUEBLES Y HACIENDA PÚBLICA (ACTIVO FIJO Y PATRIMONIO).- EN LOS ESTADOS CONTABLES DE LA UNIVERSIDAD AL 31 DE DICIEMBRE DE 2014 SE REFLEJÓ UNA DISMINUCIÓN IMPORTANTE EN LOS RUBROS DE BIENES MUEBLES Y PATRIMONIO, DERIVADO DEL RECONOCIMIENTO DE LA PÉRDIDA DE VALOR DE BIENES POR DEPRECIACIONES (NUNCA DEPRECIADOS Y REGISTRADOS EN CONTABILIDAD A SU VALOR HISTÓRICO). DE IGUAL MANERA SE RECONOCIERON BAJAS DEL INVENTARIO DE BIENES MUEBLES POR POSEER VALORES MENORES A 35 VSMDVDF.

2.2 INGRESOS-EGRESOS.- COMO SE HA DESCRITO EN PÁRRAFOS ANTERIORES, LOS INGRESOS Y EGRESOS DEL EJERCICIO SE RECONOCÍAN EN CONTABILIDAD FUNDAMENTALMENTE CUANDO SE PAGABAN, EN ESPECIAL, LOS INGRESOS POR SUBSIDIOS QUE HASTA 2013 ERAN PROVISIONADOS POR EL TOTAL DEL CONVENIO AL INICIO DE CADA EJERCICIO, GENERANDO SUPERÁVITS MENSUALES INEXISTENTES AL NO ESTAR CORRESPONDIDOS TAMBIÉN CON LA TOTALIDAD DE LOS EGRESOS. A PARTIR DEL EJERCICIO 2014 Y CON LA TRANSICIÓN A BASE DEVENGADO, LA UNIVERSIDAD REGISTRA ÚNICAMENTE LOS INGRESOS POR SUBSIDIO ORDINARIO (FEDERAL Y ESTATAL) EN CORRESPONDENCIA AL CALENDARIO ESTABLECIDO EN EL CONVENIO Y A LA FECHA DE EMISIÓN DEL CORRESPONDIENTE COMPROBANTE FISCAL DIGITAL POR INTERNET (CFDI), IGUAL POLÍTICA APLICA PARA LOS DEMÁS INGRESOS DE LA UNIVERSIDAD.

6.6 POLÍTICAS DE CONTABILIDAD SIGNIFICATIVAS

LOS ESTADOS FINANCIEROS SON ELABORADOS DE CONFORMIDAD CON LA LEY GENERAL DE CONTABILIDAD GUBERNAMENTAL ATENDIENDO TAMBIÉN LOS ACUERDOS, LINEAMIENTOS, Y CRITERIOS EMITIDOS POR EL CONACY CIPACAM, ASÍ COMO LAS BASES CONTABLES PROPIAS QUE PODRÍAN DIFERIR EN ALGÚN MOMENTO CON LAS NORMAS DE INFORMACIÓN FINANCIERA MEXICANA (NIF), PRINCIPALMENTE POR LA FALTA DE RECONOCIMIENTO DE LOS EFECTOS DE LA INFLACIÓN Y DEL RECONOCIMIENTO DE LOS BENEFICIOS AL RETIRO DEL PERSONAL ACTIVO DE LA INSTITUCIÓN.

I. INFLACIÓN Y COSTO HISTÓRICO

LOS ESTADOS FINANCIEROS SON PREPARADOS CON BASE EN EL COSTO HISTÓRICO, Y NO RECONOCEN LOS EFECTOS DE LA INFLACIÓN DEBIDO A QUE LA INFLACIÓN ACUMULADA POR LOS TRES EJERCICIOS ANUALES ANTERIORES DE CONFORMIDAD CON LA CALCULADORA DEL ÍNDICE NACIONAL DE PRECIOS AL CONSUMIDOR DEL INEGI, SE CONSIDERA QUE NO CORRESPONDE A UN ENTORNO ECONÓMICO INFLACIONARIO.

INFLACIÓN EN MÉXICO (INEGI)	
AÑO	**%**
2013	3.56%
2014	3.16%
2015	2.22%
2016	3.36%
2017	7.66%

II. PASIVOS LABORALES

DURANTE EL EJERCICIO 2016 LA UNIVERSIDAD RECONOCIÓ EN SUS REGISTROS EL VALOR DE LOS BENEFICIOS A LOS EMPLEADOS POR RETIRO Y TERMINACIÓN (OBLIGACIONES LABORALES) POR $5,238,393,000.00 DE CONFORMIDAD CON EL CÁLCULO REALIZADO POR ACTUARIOS INDEPENDIENTES.

6.7 POSICIÓN EN MONEDA EXTRANJERA Y PROTECCIÓN POR RIESGO CAMBIARIO

AL CIERRE DEL PERÍODO LA UNIVERSIDAD OPERA UNA CUENTA DE BANCOS DE FONDOS PROPIOS EN DÓLARES DE LOS ESTADOS UNIDOS DE AMÉRICA (1112.01.1.0028), MISMA QUE ES UTILIZADA OCASIONALMENTE PARA OPERACIONES CON EL EXTRANJERO.

6.8 REPORTE ANALÍTICO DEL ACTIVO

COMO MUESTRAN LOS CUADROS EN LA NOTA "1.9 BIENES MUEBLES, INMUEBLES E INTANGIBLES DEL ACTIVO NO CIRCULANTE" EL SALDO CONTABLE DE BIENES MUEBLES, INMUEBLES E INTANGIBLES AL CIERRE DEL PERÍODO, SE INTEGRA DE LA SIGUIENTE MANERA:

BIENES MUEBLES, INMUEBLES E INTANGIBLES	VALOR HISTÓRICO	DEPRECIACIÓN-AMORTIZACIÓN DEL EJERCICIO	DEPRECIACIÓN-AMORTIZACIÓN ACUM. (EJERC. ANT.)	ESTADO GENERAL	VALOR NETO
BIENES INMUEBLES	1,020,531,901.79	0.00	0.00	BUEN ESTADO	1,020,531,901.79
BIENES MUEBLES	354,915,916.56	129,301,614.96	173,271,648.35	BUEN ESTADO	52,342,653.25
INTANGIBLES	22,353,041.48	2,072,276.07	873,870.71	BUEN ESTADO	19,406,894.70

6.9 FIDEICOMISOS, MANDATOS Y ANÁLOGOS

LA UNIVERSIDAD DISPONE DE UN FONDO DE PRESTACIONES SOCIALES (ACTIVOS DEL PLAN) EN UN FIDEICOMISO CONTRATADO CON EL BANCO NACIONAL DE MÉXICO, S.A. PARA HACERLE FRENTE A LAS OBLIGACIONES (PENSIONES) ESTABLECIDAS EN EL REGLAMENTO DE PRESTACIONES SOCIALES DEL PERSONAL ADMINISTRATIVO Y DOCENTE DE LA UNIVERSIDAD; EL FIDEICOMISO ES OPERADO A TRAVÉS DE UNA CUENTA DE CHEQUES CONTRATADA CON LA MISMA INSTITUCIÓN BANCARIA QUE ADMINISTRA EL FIDEICOMISO. VER NOTA 1.1

6.10 REPORTE DE LA RECAUDACIÓN

	CONCEPTO	IMPORTE	%
421	PARTICIPACIONES Y APORTACIONES	-	0.0%
422	TRANSFERENCIAS, ASIGNACIONES, SUBSIDIOS Y OTRAS AYUDAS	986,541,534.98	89.9%
417	INGRESOS POR VENTA DE BIENES Y SERVICIOS	55,178,140.94	5.0%
415+439	OTROS INGRESOS Y BENEFICIOS	55,782,035.26	5.1%
	TOTAL	**1,097,501,711.18**	**100.0%**

6.11 INFORMACIÓN SOBRE LA DEUDA Y EL REPORTE ANALÍTICO DE LA DEUDA

LA UNIVERSIDAD NO TIENE CONTRATADOS O CONVENIDOS CRÉDITOS POR FINANCIAMIENTO CATALOGADOS COMO DEUDA PÚBLICA, EXCEPTO POR AQUELLOS PASIVOS QUE FORMAN PARTE DE SU OPERACIÓN ORDINARIA, Y LOS MÁS REPRESENTATIVOS ESTÁN INTEGRADOS POR PROVISIONES A LARGO PLAZO, QUE CORRESPONDEN A LOS AHORROS PROPIOS DE LA GESTIÓN Y OPERACIÓN DE LA INSTITUCIÓN.

6.12 CALIFICACIONES OTORGADAS

LA UNIVERSIDAD NO TIENE CONTRATADO SERVICIOS DE CALIFICACIÓN CREDITICIA CON NINGUNA ENTIDAD EVALUADORA.

6.13 PROCESO DE MEJORA

LA UNIVERSIDAD HA VENIDO OPERANDO UN MODELO DE GESTIÓN, ADMINISTRACIÓN Y CONTROL DE SUS RECURSOS, ATRAVÉS DE UNA PLATAFORMA TECNOLÓICA DENOMINADA TAURO GRP, EL CUAL ESTÁ DISEÑADO DE ACUERDO A LAS NUEVAS DISPOSICIONES DE LA CONTABILIDAD GUBERNAMENTAL.

6.14 INFORMACIÓN POR SEGMENTOS

LA UNIVERSIDAD AUTÓNOMA DE CAMPECHE SE INTEGRA POR DIVERSOS CAMPUS SEGÚN SU UBICACIÓN GEOGRÁFICA, SIN EMBARGO A LA FECHA MANTIENE UNA ADMINISTRACIÓN CENTRALIZADA POR LO QUE LA GESTIÓN Y PRODUCCIÓN DE LA INFORMACIÓN FINANCIERA EN GENERAL SE EMITE EN TAL SENTIDO.

6.15 EVENTOS POSTERIORES AL CIERRE

LA OPERACIÓN CONTINUA DE LA UNIVERSIDAD NO REFLEJA ALGÚN EVENTO DE IMPORTANCIA EN EL TRANSCURSO DE LOS MESES POSTERIORES AL CIERRE DEL EJERCICIO 2017

6.16 PARTES RELACIONADAS

EN LA UNIVERSIDAD AUTÓNOMA DE CAMPECHE NO SE TIENEN REGISTROS DE PARTES RELACIONADAS QUE PUDIERAN EJERCER INFLUENCIA SIGNIFICATIVA SOBRE LA TOMA DE DECISIONES FINANCIERAS Y OPERATIVAS.

6.17 DECLARACIÓN DE RESPONSABILIDAD

BAJO PROTESTA DE DECIR VERDAD DECLARAMOS QUE LOS ESTADOS FINANCIEROS Y SUS NOTAS, SON RAZONABLEMENTE CORRECTOS Y SON RESPONSABILIDAD DEL EMISOR.

C.P. JOSÉ DEL CARMEN SOLANA FLORES
TESORERO DEL PATRONATO UNIVERSITARIO

MTRO. MARIO ENRIQUE PÉREZ CERVERA
DIRECTOR GENERAL DE PLANEACIÓN Y CALIDAD

LAE. GERARDO MONTERO PÉREZ
RECTOR

CUENTA PÚBLICA 2017
Conciliación entre los Ingresos Presupuestarios y Contables
Del 1o. de enero al 31 de diciembre de 2017
(Pesos)

ENTE PÚBLICO: UNIVERSIDAD AUTÓNOMA DE CAMPECHE

1. Ingresos Presupuestarios		**1,097,501,711.38**
2. Más ingresos contables no presupuestarios		**0.00**
Incremento por variación de inventarios	0.00	
Disminución del exceso de estimaciones por pérdida o deterioro u obsolescencia	0.00	
Disminución del exceso de provisiones	0.00	
Otros ingresos y beneficios varios	0.00	
Otros ingresos contables no presupuestarios	0.00	
3. Menos ingresos presupuestarios no contables		**0.00**
Productos de capital	0.00	
Aprovechamientos capital	0.00	
Ingresos derivados de financiamientos	0.00	
Otros Ingresos presupuestarios no contables	0.00	
4. Ingresos Contables (4=1+2-3)		**1,097,501,711.38**

C.P. JOSÉ DEL CARMEN SOLANA FLORES
TESORERO DEL PATRONATO UNIVERSITARIO

MTRO. MARIO ENRIQUE PÉREZ CERVERA
DIRECTOR GENERAL DE PLANEACIÓN Y CALIDAD

L.A.E. GERARDO MONTERO PÉREZ
RECTOR

CUENTA PÚBLICA 2017
Conciliación entre los Egresos Presupuestarios y los Gastos Contables
Del 1o. de enero al 31 de diciembre de 2017
(Pesos)

ENTE PÚBLICO: UNIVERSIDAD AUTÓNOMA DE CAMPECHE

1. Total de egresos (presupuestarios)		**955,456,023.59**
2. Menos egresos presupuestarios no contables		**105,268,395.94**
Mobiliario y equipo de administración	5,230,321.34	
Mobiliario y equipo educacional y recreativo	1,976,528.66	
Equipo e instrumental médico y de laboratorio	997,795.46	
Vehículos y equipo de transporte	0.00	
Equipo de defensa y seguridad	0.00	
Maquinaria, otros equipos y herramientas	1,946,364.44	
Activos biológicos	12,000.00	
Bienes inmuebles	0.00	
Activos intangibles	484,381.82	
Obra pública en bienes propios	54,758,327.19	
Acciones y participaciones de capital	0.00	
Compra de títulos y valores	0.00	
Inversiones en fideicomisos, mandatos y otros análogos	0.00	
Provisiones para contingencias y otras erogaciones especiales	0.00	
Amortización de la deuda publica	0.00	
Adeudos de ejercicios fiscales anteriores (ADEFAS)	0.00	
Otros Egresos Presupuestales No Contables	39,862,677.03	
3. Más gastos contables no presupuestales		**132,197,930.78**
Estimaciones, depreciaciones, deterioros, obsolescencia y amortizaciones	132,197,930.78	
Provisiones	0.00	
Disminución de inventarios	0.00	
Aumento por insuficiencia de estimaciones por pérdida o deterioro u obsolescencia	0.00	
Aumento por insuficiencia de provisiones	0.00	
Otros Gastos	0.00	
Otros Gastos Contables No Presupuestales	0.00	
4. Total de Gasto Contable (4 = 1 - 2 +3)		**982,385,558.43**

C.P. JOSÉ DEL CARMEN SOLANA FLORES
TESORERO DEL PATRONATO UNIVERSITARIO

MTRO. MARIO ENRIQUE PÉREZ CERVERA
DIRECTOR GENERAL DE PLANEACIÓN Y CALIDAD

L.A.E GERARDO MONTERO PÉREZ
RECTOR

UNIVERSIDAD AUTÓNOMA DE CAMPECHE



INFORMACIÓN PRESUPUESTARIA

Cuenta Pública Consolidada | 2017
Entidad federativa de Campeche |

CUENTA PÚBLICA 2017
Estado Analítico de Ingresos
Del 1o. de enero al 31 de diciembre de 2017
(Pesos)

ENTE PÚBLICO: UNIVERSIDAD AUTÓNOMA DE CAMPECHE

Rubro de Ingresos	Ingreso					Diferencia
	Estimado	Ampliaciones y Reducciones	Modificado	Devengado	Recaudado	
	(1)	(2)	(3= 1 + 2)	(4)	(5)	(6= 5 - 1)
Impuestos	0.00	0.00	0.00	0.00	0.00	0.00
Cuotas y Aportaciones de Seguridad Social	0.00	0.00	0.00	0.00	0.00	0.00
Contribuciones de Mejoras	0.00	0.00	0.00	0.00	0.00	0.00
Derechos	0.00	0.00	0.00	0.00	0.00	0.00
Productos	5,000,000.00	49,248,485.18	54,248,485.18	52,992,622.86	52,992,622.86	47,992,622.86
Corriente	5,000,000.00	49,248,485.18	54,248,485.18	52,992,622.86	52,992,622.86	47,992,622.86
Capital	0.00	0.00	0.00	0.00	0.00	0.00
Aprovechamientos	0.00	0.00	0.00	0.00	0.00	0.00
Corriente	0.00	0.00	0.00	0.00	0.00	0.00
Capital	0.00	0.00	0.00	0.00	0.00	0.00
Ingresos por Ventas de Bienes y Servicios	45,200,000.00	14,405,595.88	59,605,595.88	59,530,977.60	59,530,977.60	14,330,977.60
Participaciones y Aportaciones	0.00	600,000.00	600,000.00	600,000.00	600,000.00	600,000.00
Transferencias, Asignaciones, Subsidios y Otras Ayudas	760,118,173.00	226,780,356.58	986,898,529.58	984,378,110.92	984,378,110.92	224,259,937.92
Ingresos Derivados de Financiamientos	0.00	0.00	0.00	0.00	0.00	0.00
Total:	**810,318,173.00**	**291,034,437.64**	**1,101,352,610.64**	**1,097,501,711.38**	**1,097,501,711.38**	
				Ingresos excedentes		**287,183,538.38**

Estado Analítico de Ingresos Por Fuente de Financiamiento	Ingreso					Diferencia
	Estimado	Ampliaciones y Reducciones	Modificado	Devengado	Recaudado	
	(1)	(2)	(3= 1 + 2)	(4)	(5)	(6= 5 - 1)
Ingresos del Gobierno	**765,118,173.00**	**276,628,841.76**	**1,041,747,014.76**	**1,037,970,733.78**	**1,037,970,733.78**	**272,852,560.78**
Impuestos	0.00	0.00	0.00	0.00	0.00	0.00
Contribuciones de Mejoras	0.00	0.00	0.00	0.00	0.00	0.00
Derechos	0.00	0.00	0.00	0.00	0.00	0.00
Productos	5,000,000.00	49,248,485.18	54,248,485.18	52,992,622.86	52,992,622.86	47,992,622.86
Corriente	5,000,000.00	49,248,485.18	54,248,485.18	52,992,622.86	52,992,622.86	47,992,622.86
Capital	0.00	0.00	0.00	0.00	0.00	0.00
Aprovechamientos	0.00	0.00	0.00	0.00	0.00	0.00
Corriente	0.00	0.00	0.00	0.00	0.00	0.00
Capital	0.00	0.00	0.00	0.00	0.00	0.00
Participaciones y Aportaciones	0.00	600,000.00	600,000.00	600,000.00	600,000.00	600,000.00
Transferencias, Asignaciones, Subsidios y Otras Ayudas	760,118,173.00	226,780,356.58	986,898,529.58	984,378,110.92	984,378,110.92	224,259,937.92
Ingresos de Organismos y Empresas	45,200,000.00	14,405,595.88	59,605,595.88	59,530,977.60	59,530,977.60	14,330,977.60
Cuotas y Aportaciones de Seguridad Social	0.00	0.00	0.00	0.00	0.00	0.00
Ingresos por Ventas de Bienes y Servicios	45,200,000.00	14,405,595.88	59,605,595.88	59,530,977.60	59,530,977.60	14,330,977.60
Transferencias, Asignaciones, Subsidios y Otras Ayudas	0.00	0.00	0.00	0.00	0.00	0.00
Ingresos derivados de financiamiento	0.00	0.00	0.00	0.00	0.00	0.00
Ingresos Derivados de Financiamientos	0.00	0.00	0.00	0.00	0.00	0.00
Total	**810,318,173.00**	**291,034,437.64**	**1,101,352,610.64**	**1,097,501,711.38**	**1,097,501,711.38**	
				Ingresos excedentes		**287,183,538.38**

C.P. JOSÉ DEL CARMEN SOLANA FLORES
TESORERO DEL PATRONATO UNIVERSITARIO

MTRO. MARIO ENRIQUE PÉREZ CERVERA
DIRECTOR GENERAL DE PLANEACIÓN Y CALIDAD

L.A.E. GERARDO MONTERO PÉREZ
RECTOR

CUENTA PÚBLICA 2017
Estado Analítico del Ejercicio del Presupuesto de Egresos
Clasificación por Objeto del Gasto(Capitulo y Concepto)
Del 1o. de enero al 31 de diciembre de 2017
(Pesos)

ENTE PÚBLICO: UNIVERSIDAD AUTÓNOMA DE CAMPECHE

Concepto	Egresos					Subejercicio
	Aprobado	Ampliaciones/ (Reducciones)	Modificado	Devengado	Pagado	
	1	2	3 = (1+2)	4	5	6 = (3-4)
Servicios Personales	**589,860,953.00**	**19,352,670.74**	**609,213,623.74**	**566,712,783.34**	**551,851,018.55**	**42,500,840.40**
Remuneraciones al Personal de Carácter Permanente	232,458,995.00	6,667,843.19	239,126,838.19	229,581,149.15	229,577,596.41	9,545,689.04
Remuneraciones al Personal de Carácter Transitorio	18,042,607.00	2,911,871.92	20,954,478.92	19,298,711.27	19,298,711.27	1,655,767.65
Remuneraciones Adicionales y Especiales	138,757,631.00	11,258,367.66	150,015,998.66	133,724,080.23	128,449,613.55	16,291,918.43
Seguridad Social	82,612,148.00	(2,980,206.13)	79,631,941.87	74,093,626.30	64,626,762.93	5,538,313.57
Otras Prestaciones Sociales y Económicas	87,469,791.00	2,285,790.13	89,755,581.13	85,819,846.82	85,702,966.82	3,935,734.31
Previsiones	0.00	0.00	0.00	0.00	0.00	0.00
Pago de Estímulos a Servidores Públicos	30,519,781.00	(790,996.03)	29,728,784.97	24,195,367.57	24,195,367.57	5,533,417.40
Materiales y Suministros	**36,525,756.40**	**27,555,492.93**	**64,081,249.33**	**45,175,209.27**	**44,625,491.82**	**18,906,040.06**
Materiales de Administración, Emisión de Documentos y Artículos Oficiales	19,268,760.97	16,714,594.15	35,983,355.12	24,162,122.76	23,939,447.05	11,821,232.36
Alimentos y Utensilios	897,545.82	1,639,951.03	2,537,496.85	2,444,986.34	2,444,986.34	92,510.51
Materias Primas y Materiales de Producción y Comercialización	645,376.00	49,885.95	695,261.95	457,382.45	457,382.45	237,879.50
Materiales y Artículos de Construcción y de Reparación	3,121,499.34	436,273.36	3,557,772.70	3,277,140.93	3,267,140.93	280,631.77
Productos Químicos, Farmacéuticos y de Laboratorio	358,690.35	5,215,973.99	5,574,664.34	3,980,305.46	3,862,031.81	1,594,358.88
Combustibles, Lubricantes y Aditivos	4,666,931.20	2,775,544.73	7,442,475.93	3,969,571.39	3,889,573.37	3,472,904.54
Vestuario, Blancos, Prendas de Protección y Artículos Deportivos	3,661,132.97	1,295,828.11	4,956,961.08	4,467,975.83	4,467,975.83	488,985.25
Materiales y Suministros Para Seguridad	3,000.00	(3,000.00)	0.00	0.00	0.00	0.00
Herramientas, Refacciones y Accesorios Menores	3,902,819.75	(569,558.39)	3,333,261.36	2,415,724.11	2,316,954.04	917,537.25
Servicios Generales	**147,477,763.60**	**96,937,363.85**	**244,415,127.45**	**200,577,190.83**	**196,888,576.94**	**43,837,936.62**
Servicios Básicos	24,306,027.99	1,392,931.11	25,698,959.10	24,545,400.47	24,545,400.47	1,153,558.63
Servicios de Arrendamiento	12,728,452.43	(1,369,995.00)	11,358,457.43	10,456,647.52	10,362,900.19	899,809.91
Servicios Profesionales, Científicos, Técnicos y Otros Servicios	18,474,054.53	9,520,654.53	27,994,709.06	24,315,820.45	24,054,015.85	3,678,888.61
Servicios Financieros, Bancarios y Comerciales	4,021,224.55	29,102,448.22	33,123,672.77	2,025,024.44	2,025,024.44	31,098,648.33
Servicios de Instalación, Reparación, Mantenimiento y Conservación	54,860,468.70	62,814,820.00	117,675,308.70	114,279,344.27	112,509,320.59	3,395,964.43
Servicios de Comunicación Social y Publicidad	3,048,462.31	551,382.20	3,599,844.51	3,285,016.09	3,285,016.09	314,828.42
Servicios de Traslado y Viáticos	14,900,142.11	(465,286.08)	14,434,856.03	11,336,657.22	11,253,970.40	3,098,198.81
Servicios Oficiales	13,259,624.98	(4,725,016.55)	8,534,608.43	8,367,641.49	6,889,290.03	166,966.94
Otros Servicios Generales	1,879,286.00	115,425.42	1,994,711.42	1,963,638.88	1,963,638.88	31,072.54
Transferencias, Asignaciones, Subsidios y Otras Ayudas	**4,800,000.00**	**35,964,914.33**	**40,764,914.33**	**37,122,444.21**	**35,307,868.21**	**3,642,470.12**
Transferencias Internas y Asignaciones al Sector Público	0.00	0.00	0.00	0.00	0.00	0.00
Transferencias al Resto del Sector Público	0.00	0.00	0.00	0.00	0.00	0.00
Subsidios y Subvenciones	0.00	0.00	0.00	0.00	0.00	0.00
Ayudas Sociales	4,800,000.00	8,778,414.14	13,578,414.14	9,945,944.02	8,131,368.02	3,632,470.12
Pensiones y Jubilaciones	0.00	0.00	0.00	0.00	0.00	0.00
Transferencias a Fideicomisos, Mandatos y Otros Análogos	0.00	0.00	0.00	0.00	0.00	0.00
Transferencias a la Seguridad Social	0.00	26,901,718.92	26,901,718.92	26,891,718.92	26,891,718.92	10,000.00
Donativos	0.00	284,781.27	284,781.27	284,781.27	284,781.27	0.00
Transferencias al Exterior	0.00	0.00	0.00	0.00	0.00	0.00
Bienes Muebles, Inmuebles e Intangibles	**12,424,700.00**	**7,516,923.53**	**19,941,623.53**	**12,352,095.41**	**11,428,439.29**	**7,589,528.12**
Mobiliario y Equipo de Administración	10,930,200.00	(948,969.07)	9,981,230.93	6,304,576.01	6,240,089.29	3,676,654.92
Mobiliario y Equipo Educacional y Recreativo	200,000.00	2,487,520.19	2,687,520.19	2,092,526.25	1,786,466.63	594,993.94
Equipo e Instrumental Médico y de Laboratorio	342,000.00	2,391,154.01	2,733,154.01	997,795.46	668,425.83	1,735,358.55
Vehículos y Equipo de Transporte	203,000.00	68,297.89	271,297.89	0.00	0.00	271,297.89
Equipo de Defensa y Seguridad	0.00	0.00	0.00	0.00	0.00	0.00
Maquinaria, Otros Equipos y Herramientas	480,500.00	2,526,105.51	3,006,605.51	2,460,815.87	2,237,075.72	545,789.64
Activos Biológicos	0.00	44,077.00	44,077.00	12,000.00	12,000.00	32,077.00
Bienes Inmuebles	0.00	440,000.00	440,000.00	0.00	0.00	440,000.00
Activos Intangibles	269,000.00	508,738.00	777,738.00	484,381.82	484,381.82	293,356.18

CUENTA PÚBLICA 2017
Estado Analítico del Ejercicio del Presupuesto de Egresos
Clasificación por Objeto del Gasto(Capitulo y Concepto)
Del 1o. de enero al 31 de diciembre de 2017
(Pesos)

ENTE PÚBLICO: UNIVERSIDAD AUTÓNOMA DE CAMPECHE

Concepto	Egresos					Subejercicio
	Aprobado	Ampliaciones/ (Reducciones)	Modificado	Devengado	Pagado	
	1	2	3 = (1+2)	4	5	6 = (3-4)
Inversión Pública	**19,229,000.00**	**103,107,072.26**	**122,336,072.26**	**92,916,300.53**	**91,622,249.48**	**29,419,771.73**
Obra Pública en Bienes de Dominio Público	0.00	0.00	0.00	0.00	0.00	0.00
Obra Pública en Bienes Propios	19,229,000.00	103,107,072.26	122,336,072.26	92,916,300.53	91,622,249.48	29,419,771.73
Proyectos Productivos y Acciones de Fomento	0.00	0.00	0.00	0.00	0.00	0.00
Inversiones Financieras y Otras Provisiones	**0.00**	**0.00**	**0.00**	**0.00**	**0.00**	**0.00**
Inversiones Para el Fomento de Actividades Productivas	0.00	0.00	0.00	0.00	0.00	0.00
Acciones y Participaciones de Capital	0.00	0.00	0.00	0.00	0.00	0.00
Compra de Títulos y Valores	0.00	0.00	0.00	0.00	0.00	0.00
Concesión de Préstamos	0.00	0.00	0.00	0.00	0.00	0.00
Inversiones en Fideicomisos, Mandatos y Otros Análogos	0.00	0.00	0.00	0.00	0.00	0.00
Otras Inversiones Financieras	0.00	0.00	0.00	0.00	0.00	0.00
Provisiones para Contingencias y Otras Erogaciones Especiales	0.00	0.00	0.00	0.00	0.00	0.00
Participaciones y Aportaciones	**0.00**	**600,000.00**	**600,000.00**	**600,000.00**	**600,000.00**	**0.00**
Participaciones	0.00	0.00	0.00	0.00	0.00	0.00
Aportaciones	0.00	0.00	0.00	0.00	0.00	0.00
Convenios	0.00	600,000.00	600,000.00	600,000.00	600,000.00	0.00
Deuda Pública	**0.00**	**0.00**	**0.00**	**0.00**	**0.00**	**0.00**
Amortización de la Deuda Pública	0.00	0.00	0.00	0.00	0.00	0.00
Intereses de la Deuda Pública	0.00	0.00	0.00	0.00	0.00	0.00
Comisiones de la Deuda Pública	0.00	0.00	0.00	0.00	0.00	0.00
Gastos de la Deuda Pública	0.00	0.00	0.00	0.00	0.00	0.00
Costo por Coberturas	0.00	0.00	0.00	0.00	0.00	0.00
Apoyos Financieros	0.00	0.00	0.00	0.00	0.00	0.00
Adeudos de Ejercicios Fiscales Anteriores (Adefas)	0.00	0.00	0.00	0.00	0.00	0.00
Total del Gasto	**810,318,173.00**	**291,034,437.64**	**1,101,352,610.64**	**955,456,023.59**	**932,323,644.29**	**145,896,587.05**

C.P. JOSÉ DEL CARMEN SOLANA FLORES
TESORERO DEL PATRONATO UNIVERSITARIO

MTRO. MARIO ENRIQUE PÉREZ CERVERA
DIRECTOR GENERAL DE PLANEACIÓN Y CALIDAD

L.A.E. GERARDO MONTERO PÉREZ
RECTOR

26/02/2018 12:00:57 p. m.

CUENTA PÚBLICA 2017
Estado Analítico del Ejercicio del Presupuesto de Egresos
Clasificación Económica (por Tipo de Gasto)
Del 1o. de enero al 31 de diciembre de 2017
(Pesos)

ENTE PÚBLICO: UNIVERSIDAD AUTÓNOMA DE CAMPECHE

Concepto	Egresos					Subejercicio
	Aprobado	Ampliaciones/ (Reducciones)	Modificado	Devengado	Pagado	
	1	2	3 = (1+2)	4	5	6 = (3-4)
Gasto Corriente	778,664,473.00	180,410,441.85	959,074,914.85	850,187,627.65	829,272,955.52	108,887,287.20
Gasto de Capital	31,653,700.00	110,623,995.79	142,277,695.79	105,268,395.94	103,050,688.77	37,009,299.85
Amortización de la Deuda y Disminución de Pasivos	0.00	0.00	0.00	0.00	0.00	0.00
Pensiones y Jubilaciones	0.00	0.00	0.00	0.00	0.00	0.00
Participaciones	0.00	0.00	0.00	0.00	0.00	0.00
Total del Gasto	**810,318,173.00**	**291,034,437.64**	**1,101,352,610.64**	**955,456,023.59**	**932,323,644.29**	**145,896,587.05**

C.P. JOSÉ DEL CARMEN SOLANA FLORES
TESORERO DEL PATRONATO UNIVERSITARIO

MTRO. MARIO ENRIQUE PÉREZ CERVERA
DIRECTOR GENERAL DE PLANEACIÓN Y CALIDAD

L.A.E. GERARDO MONTERO PÉREZ
RECTOR

28/02/2018 12:00:20 p. m.

CUENTA PÚBLICA 2017
Estado Analítico del Ejercicio del Presupuesto de Egresos
Clasificación Administrativa
Del 1o. de enero al 31 de diciembre de 2017
(Pesos)

ENTE PÚBLICO: UNIVERSIDAD AUTÓNOMA DE CAMPECHE

Concepto	Egresos					Subejercicio
	Aprobado	Ampliaciones/ (Reducciones)	Modificado	Devengado	Pagado	
	1	2	3 = (1 + 2)	4	5	6 = (3 - 4)
[13]UNIVERSIDAD AUTÓNOMA DE CAMPECHE	810,318,173.00	291,034,437.64	1,101,352,610.64	955,456,023.59	932,323,644.29	145,896,587.05
Total del Gasto	810,318,173.00	291,034,437.64	1,101,352,610.64	955,456,023.59	932,323,644.29	145,896,587.05

C.P. JOSÉ DEL CARMEN SOLANA FLORES
TESORERO DEL PATRONATO UNIVERSITARIO

MTRO. MARIO ENRIQUE PÉREZ CERVERA
DIRECTOR GENERAL DE PLANEACIÓN Y CALIDAD

L.A.E. GERARDO MONTERO PÉREZ
RECTOR

CUENTA PÚBLICA 2017
Clasificación Funcional (Finalidad y Función)
Del 1o. de enero al 31 de diciembre de 2017
(Pesos)

ENTE PÚBLICO: UNIVERSIDAD AUTÓNOMA DE CAMPECHE

Concepto	Egresos					Subejercicio
	Aprobado	Ampliaciones/ (Reducciones)	Modificado	Devengado	Pagado	
	1	2	3 = (1 + 2)	4	5	6 = (3 - 4)
Gobierno	**0.00**	**0.00**	**0.00**	**0.00**	**0.00**	**0.00**
Legislación	0.00	0.00	0.00	0.00	0.00	0.00
Justicia	0.00	0.00	0.00	0.00	0.00	0.00
Coordinación de la Política de Gobierno	0.00	0.00	0.00	0.00	0.00	0.00
Relaciones Exteriores	0.00	0.00	0.00	0.00	0.00	0.00
Asuntos Financieros y Hacendarios	0.00	0.00	0.00	0.00	0.00	0.00
Seguridad Nacional	0.00	0.00	0.00	0.00	0.00	0.00
Asuntos de Orden Público y de Seguridad Interior	0.00	0.00	0.00	0.00	0.00	0.00
Otros Servicios Generales	0.00	0.00	0.00	0.00	0.00	0.00
Desarrollo Social	**810,318,173.00**	**291,034,437.64**	**1,101,352,610.64**	**955,456,023.59**	**932,323,644.29**	**145,896,587.05**
Protección Ambiental	0.00	0.00	0.00	0.00	0.00	0.00
Vivienda y Servicios a la Comunidad	0.00	0.00	0.00	0.00	0.00	0.00
Salud	0.00	0.00	0.00	0.00	0.00	0.00
Recreación, Cultura y Otras Manifestaciones Sociales	0.00	0.00	0.00	0.00	0.00	0.00
Educación	810,318,173.00	291,034,437.64	1,101,352,610.64	955,456,023.59	932,323,644.29	145,896,587.05
Protección Social	0.00	0.00	0.00	0.00	0.00	0.00
Otros Asuntos Sociales	0.00	0.00	0.00	0.00	0.00	0.00
Desarrollo Económico	**0.00**	**0.00**	**0.00**	**0.00**	**0.00**	**0.00**
Asuntos Económicos, Comerciales y Laborales en General	0.00	0.00	0.00	0.00	0.00	0.00
Agropecuaria, Silvicultura, Pesca y Caza	0.00	0.00	0.00	0.00	0.00	0.00
Combustibles y Energía	0.00	0.00	0.00	0.00	0.00	0.00
Minería, Manufacturas y Construcción	0.00	0.00	0.00	0.00	0.00	0.00
Transporte	0.00	0.00	0.00	0.00	0.00	0.00
Comunicaciones	0.00	0.00	0.00	0.00	0.00	0.00
Turismo	0.00	0.00	0.00	0.00	0.00	0.00
Ciencia, Tecnología e Innovación	0.00	0.00	0.00	0.00	0.00	0.00
Otras Industrias y Otros Asuntos Económicos	0.00	0.00	0.00	0.00	0.00	0.00
Otras no Clasificadas en Funciones Anteriores	**0.00**	**0.00**	**0.00**	**0.00**	**0.00**	**0.00**
Transacciones de la Deuda Pública / Costo Financiero de la Deuda	0.00	0.00	0.00	0.00	0.00	0.00
Transferencias, Participaciones y Aportaciones entre Diferentes Niveles y Ordenes de Gobierno	0.00	0.00	0.00	0.00	0.00	0.00
Saneamiento del Sistema Financiero	0.00	0.00	0.00	0.00	0.00	0.00
Adeudos de Ejercicios Fiscales Anteriores	0.00	0.00	0.00	0.00	0.00	0.00
Total del Gasto	**810,318,173.00**	**291,034,437.64**	**1,101,352,610.64**	**955,456,023.59**	**932,323,644.29**	**145,896,587.05**

C.P. JOSÉ DEL CARMEN SOLANA FLORES
TESORERO DEL PATRONATO UNIVERSITARIO

MTRO. MARIO ENRIQUE PÉREZ CERVERA
DIRECTOR GENERAL DE PLANEACIÓN Y CALIDAD

L.A.E. GERARDO MONTERO PÉREZ
RECTOR

28/03/2018 12:00:56 p. m.

CUENTA PÚBLICA 2017
Endeudamiento Neto
Del 1o. de enero al 31 de diciembre de 2017
(Pesos)

ENTE PÚBLICO: UNIVERSIDAD AUTÓNOMA DE CAMPECHE

Identificación de Crédito o Instrumento	Colocación A	Amortización B	Endeudamiento Neto C = A - B
Creditos Bancarios			
Sin Operaciones	0.00	0.00	0.00
Total Créditos Bancarios	**0.00**	**0.00**	**0.00**
Otros Instrumentos de Deuda			
Sin operaciones	0.00	0.00	0.00
Total Otros Instrumentos de Deuda	**0.00**	**0.00**	**0.00**
TOTAL	**0.00**	**0.00**	**0.00**

C.P. JOSÉ DEL CARMEN SOLANA FLORES
TESORERO DEL PATRONATO UNIVERSITARIO

MTRO. MARIO ENRIQUE PÉREZ CERVERA
DIRECTOR GENERAL DE PLANEACIÓN Y CALIDAD

L.A.E. GERARDO MONTERO PÉREZ
RECTOR

28/02/2018 12:01:36 p. m.

CUENTA PÚBLICA 2017
Intereses de la Deuda
Del 1o. de enero al 31 de diciembre de 2017
(Pesos)

ENTE PÚBLICO: UNIVERSIDAD AUTÓNOMA DE CAMPECHE

Identificación de Crédito o Instrumento	Devengado	Pagado
Créditos Bancarios		
Sin operaciones	0.00	0.00
Total Créditos Bancarios:	**0.00**	**0.00**
Otros Instrumentos de Deuda		
Total Otros Instrumentos de Deuda:		
TOTAL:	**0.00**	**0.00**

C.P. JOSÉ DEL CARMEN SOLANA FLORES
TESORERO DEL PATRONATO UNIVERSITARIO

MTRO. MARIO ENRIQUE PÉREZ CERVERA
DIRECTOR GENERAL DE PLANEACIÓN Y CALIDAD

L.A.E. GERARDO MONTERO PÉREZ
RECTO

CUENTA PÚBLICA 2017
Indicadores de Postura Fiscal
Del 1o. de enero al 31 de diciembre de 2017
(Pesos)

ENTE PÚBLICO: UNIVERSIDAD AUTÓNOMA DE CAMPECHE

Concepto	Estimado	Devengado	Pagado [3]
I. Ingresos Presupuestarios (I=1+2)	810,318,173.00	1,097,501,711.38	1,097,501,711.38
1. Ingresos del Gobierno de la Entidad Federativa [1]	0.00	0.00	0.00
2. Ingresos del Sector Paraestatal [1]	810,318,173.00	1,097,501,711.38	1,097,501,711.38
II. Egresos Presupuestarios (II=3+4)	810,318,173.00	955,456,023.59	932,323,644.29
3. Egresos del Gobierno de la Federativa [2]	0.00	0.00	0.00
4. Egresos del Sector Paraestatal [2]	810,318,173.00	955,456,023.59	932,323,644.29
III. Balance Presupuestario (Superávit o Déficit) (III=I - II)	0.00	142,045,687.79	165,178,067.09

Concepto	Estimado	Devengado	Pagado [3]
III. Balance presupuestario (Superávit o Déficit)	0.00	142,045,687.79	165,178,067.09
IV. Intereses, Comisiones y Gastos de la Deuda	0.00	0.00	0.00
V. Balance Primario (Superávit o Déficit) (V= III - IV)	0.00	142,045,687.79	165,178,067.09

Concepto	Estimado	Devengado	Pagado [3]
A. Financiamiento	0.00	0.00	0.00
B. Amortización de la deuda	0.00	0.00	0.00
C. Endeudamiento ó desendeudamiento (C = A - B)	0.00	0.00	0.00

1. Los Ingresos que se presentan son los ingresos presupuestarios totales sin incluir los ingresos por financiamientos. Los Ingresos del Gobierno de la Entidad Federativa corresponden a los del Poder Ejecutivo, Legislativo Judicial y Autónomos

2. Los egresos que se presentan son los egresos presupuestarios totales sin incluir los egresos por amortización. Los egresos del Gobierno de la Entidad Federativa corresponden a los del Poder Ejecutivo, Legislativo, Judicial y Órganos Autónomos

3. Para Ingresos se reportan los ingresos recaudados; para egresos se reportan los egresos pagados

C.P. JOSÉ DEL CARMEN SOLANA FLORES
TESORERO DEL PATRONATO UNIVERSITARIO

MTRO. MARIO ENRIQUE PÉREZ CERVERA
DIRECTOR GENERAL DE PLANEACIÓN Y CALIDAD

L.A.E. GERARDO MONTERO PÉREZ
RECTOR

UNIVERSIDAD AUTÓNOMA DE CAMPECHE



INFORMACIÓN PROGRAMÁTICA

Cuenta Pública Consolidada |
Entidad federativa de Campeche | 2017

CUENTA PÚBLICA 2017
Gasto por Categoría Programática
Del 1o. de enero al 31 de diciembre de 2017
(Pesos)

ENTE PÚBLICO: UNIVERSIDAD AUTÓNOMA DE CAMPECHE

Concepto	Egresos					
	Aprobado 1	Ampliaciones/(Reducciones) 2	Modificado 3 = (1 + 2)	Devengado 4	Pagado 5	Subejercicio 6 = (3 - 4)
Programas	810,318,173.00	291,034,437.64	1,101,352,610.64	955,456,023.59	932,323,644.29	145,896,587.05
Subsidios: Sector Social y Privado o Entidades Federativas y Municipios	810,318,173.00	291,034,437.64	1,101,352,610.64	955,456,023.59	932,323,644.29	145,896,587.05
Sujetos a Reglas de Operación	0.00	19,011,326.27	19,011,326.27	6,816,152.70	5,576,748.08	12,195,173.57
Otros Subsidios	810,318,173.00	272,023,111.37	1,082,341,284.37	948,639,870.89	926,746,896.21	133,701,413.48
Desempeño de la Funciones	0.00	0.00	0.00	0.00	0.00	0.00
Prestación de Servicios Públicos	0.00	0.00	0.00	0.00	0.00	0.00
Provisión de Bienes Públicos	0.00	0.00	0.00	0.00	0.00	0.00
Planeación, seguimiento y evaluación de políticas públicas	0.00	0.00	0.00	0.00	0.00	0.00
Promoción y fomento	0.00	0.00	0.00	0.00	0.00	0.00
Regulación y supervisión	0.00	0.00	0.00	0.00	0.00	0.00
Funciones de las Fuerzas Armadas (Únicamente Gobierno Federal)	0.00	0.00	0.00	0.00	0.00	0.00
Específicos	0.00	0.00	0.00	0.00	0.00	0.00
Proyectos de Inversión	0.00	0.00	0.00	0.00	0.00	0.00
Administrativos y de Apoyo	0.00	0.00	0.00	0.00	0.00	0.00
Apoyo al proceso presupuestario y para mejorar la eficiencia Institucional	0.00	0.00	0.00	0.00	0.00	0.00
Apoyo a la función pública y al mejoramiento de la función	0.00	0.00	0.00	0.00	0.00	0.00
Operaciones Ajenas	0.00	0.00	0.00	0.00	0.00	0.00
Compromisos	0.00	0.00	0.00	0.00	0.00	0.00
Obligaciones de Cumplimiento de resolución jurisdiccional	0.00	0.00	0.00	0.00	0.00	0.00
Desastres Naturales	0.00	0.00	0.00	0.00	0.00	0.00
Obligaciones	0.00	0.00	0.00	0.00	0.00	0.00
Pensiones y Jubilaciones	0.00	0.00	0.00	0.00	0.00	0.00
Aportaciones a la seguridad social	0.00	0.00	0.00	0.00	0.00	0.00
Aportaciones a fondos de estabilización	0.00	0.00	0.00	0.00	0.00	0.00
Aportaciones a fondos de inversión y reestructura de pensiones	0.00	0.00	0.00	0.00	0.00	0.00
Programas de Gasto Federalizado (Gobierno Federal)	0.00	0.00	0.00	0.00	0.00	0.00
Gasto Federalizado	0.00	0.00	0.00	0.00	0.00	0.00
Participaciones a entidades federativas y municipios	0.00	0.00	0.00	0.00	0.00	0.00
Costo financiero, deuda o apoyos a deudores y ahorradores de la banca	0.00	0.00	0.00	0.00	0.00	0.00
Adeudos de ejercicios fiscales anteriores	0.00	0.00	0.00	0.00	0.00	0.00
Total Del Gasto	810,318,173.00	291,034,437.64	1,101,352,610.64	955,456,023.59	932,323,644.29	145,896,587.05

C.P. JOSÉ DEL CARMEN SOLANA FLORES
TESORERO DEL PATRONATO UNIVERSITARIO

MTRO. MARIO ENRIQUE PÉREZ CERVERA
DIRECTOR GENERAL DE PLANEACIÓN Y CALIDAD

L.A.E. GERARDO MONTERO PÉREZ
RECTOR

UNIVERSIDAD AUTÓNOMA DE CAMPECHE

INFORME DE AVANCE DE PROGRAMAS Y PROYECTOS DE INVERSIÓN

U006 PROGRAMA DE CARRERA DOCENTE

DATOS AL 31 DE DICIEMBRE DE 2017

PARTIDA	DESCRIPCIÓN	TIPO DE PROGRAMA O PROYECTO	ETAPA	PRESUPUESTO APROBADO 2017	PRESUPUESTO MODIFICADO	PRESUPUESTO DEVENGADO 2017	PRESUPUESTO PAGADO 2017	SUBEJERCICIO
5.1.1.6.01.1.0171.01.1.3	PERSONAL ACADÉMICO	FEDERAL / ESTATAL	1	$23,177,297.00	$23,177,297.00	$17,307,907.50	$17,307,907.50	$5,869,389.50
	TOTAL			**$23,177,297.00**	**$23,177,297.00**	**$17,307,907.50**	**$17,307,907.50**	**$5,869,389.50**

C.P. JOSE DEL CARMEN SOLANA FLORES
TESORERO DEL PATRONATO UNIVERSITARIO

M.A.P. MARIO ENRIQUE PÉREZ CERVERA
DIRECTOR GENERAL DE PLANEACIÓN Y CALIDAD

L.A.E. GERARDO MONTERO PEREZ
RECTOR

UNIVERSIDAD AUTÓNOMA DE CAMPECHE

INFORME DE AVANCE DE PROGRAMAS Y PROYECTOS DE INVERSIÓN

U040 PROGRAMA DE CARRERA DOCENTE

DATOS AL 31 DE DICIEMBRE DE 2017

PARTIDA	DESCRIPCIÓN	TIPO DE PROGRAMA O PROYECTO	ETAPA	PRESUPUESTO APROBADO 2017	PRESUPUESTO MODIFICADO	PRESUPUESTO DEVENGADO 2017	PRESUPUESTO PAGADO 2017	SUBEJERCICIO
5.1.1.6.01.1.0171.01.1.3	PERSONAL ACADÉMICO	FEDERAL	1	$ 2,137,841.00	$ 2,137,841.00	$ 772,807.54	$ -	$ 1,365,033.46
5.1.3.4.01.1.0341.01.0.0	COMISIONES	FEDERAL		$ -	$ 8,882.91	$ -	$ -	$ 8,882.91
5.1.3.4.09.1.0349.00.0.0	SERVICIOS FINANCIEROS, BANCARIOS Y COMERCIALES INTEGRALES	FEDERAL		$ -	$ 1.94	$ -	$ -	$ 1.94
	TOTAL			**$2,137,841.00**	**$2,146,725.85**	**$772,807.54**	**$0.00**	**$1,373,918.31**

C.P. JOSE DEL CARMEN SOLANA FLORES
TESORERO DEL PATRONATO UNIVERSITARIO

M.A.P. MARIO ENRIQUE PÉREZ CERVERA
DIRECTOR GENERAL DE PLANEACIÓN Y CALIDAD

L.A.E. GERARDO MONTERO PÉREZ
RECTOR

UNIVERSIDAD AUTÓNOMA DE CAMPECHE

INFORME DE AVANCE DE PROGRAMAS Y PROYECTOS DE INVERSIÓN

FONDO DE APORTACIONES MÚLTIPLES (FAM) EDUCACIÓN SUPERIOR
Proyecto: CONSTRUCCIÓN EDIFICIO "D", FACULTAD ODONTOLOGIA

DATOS AL 31 DE DICIEMBRE DE 2017

PARTIDA	DESCRIPCIÓN	TIPO DE PROGRAMA O PROYECTO	ETAPA	PRESUPUESTO APROBADO 2017	PRESUPUESTO MODIFICADO	PRESUPUESTO DEVENGADO 2017	PRESUPUESTO PAGADO 2017	SUBEJERCICIO
1.2.3.6.02.1.0622.00.0.0	EDIFICACION NO HABITACIONAL	FEDERAL	EN EJECUCIÓN	$ 16,256,989.13	$ 25,417,001.65	$ 25,096,218.13	$ 15,779,146.51	$ 320,783.52
	TOTAL			**$ 16,256,989.13**	**$ 25,417,001.65**	**$ 25,096,218.13**	**$ 15,779,146.51**	**$ 320,783.52**

C.P. JOSE DEL CARMEN SOLANA FLORES
TESORERO DEL PATRONATO UNIVERSITARIO

M.A.P. MARIO ENRIQUE PÉREZ CERVERA
DIRECTOR GENERAL DE PLANEACIÓN Y CALIDAD

L.A.E. GERARDO MONTERO PÉREZ
RECTOR

UNIVERSIDAD AUTÓNOMA DE CAMPECHE

INFORME DE AVANCE DE PROGRAMAS Y PROYECTOS DE INVERSIÓN

FONDO DE APORTACIONES MÚLTIPLES (FAM) EDUCACIÓN MEDIA SUPERIOR
Proyecto: SUMINISTRO DE MOBILIARIO Y EQUIPO EN LA ESC. PREP. LIC, ERMILO SANDOVAL CAMPOS

DATOS AL 31 DE DICIEMBRE DE 2017

PARTIDA	DESCRIPCIÓN	TIPO DE PROGRAMA O PROYECTO	ETAPA	PRESUPUESTO APROBADO 2017	PRESUPUESTO MODIFICADO	PRESUPUESTO DEVENGADO 2017	PRESUPUESTO PAGADO 2017	SUBEJERCICIO
1.2.4.1.01.1.0511.00.0.0	MUEBLES DE OFICINA Y ESTANTERIA	FEDERAL	EN EJECUCIÓN	$ 72,000.00	$ 221,018.64	$ 45,137.20	$ 45,137.20	$ 175,881.44
1.2.4.1.03.1.0515.00.0.0	EQUIPO DE COMPUTO Y DE TECNOLOGIAS DE LA INFORMACION	FEDERAL	EN EJECUCIÓN	$ 550,106.00	$ 853,236.03	$ 363,546.78	$ 363,546.78	$ 489,689.25
1.2.4.2.01.1.0521.00.0.0	EQUIPOS Y APARATOS AUDIOVISUALES	FEDERAL	EN EJECUCIÓN	$ 21,000.00	$ 115,997.59	$ 9,833.45	$ 9,833.45	$ 106,164.14
1.2.4.6.04.1.0564.00.0.0	SISTEMAS DE AIRE ACONDICIONADO, CALEFACCION Y DE REFRIGERACION INDUSTRIAL Y COMERCIAL	FEDERAL	EN EJECUCIÓN	$ -	$ 514,451.43	$ -	$ -	$ 514,451.43
	TOTAL			**$ 643,106.00**	**$ 1,704,703.69**	**$ 418,517.42**	**$ 418,517.42**	**$ 1,286,186.27**

C.P. JOSE DEL CARMEN SOLANA FLORES
TESORERO DEL PATRONATO UNIVERSITARIO

M.A.P. MARIO ENRIQUE PÉREZ CERVERA
DIRECTOR GENERAL DE PLANEACIÓN Y CALIDAD

L.A.E. GERARDO MONTERO PÉREZ
RECTOR

UNIVERSIDAD AUTÓNOMA DE CAMPECHE

INFORME DE AVANCE DE PROGRAMAS Y PROYECTOS DE INVERSIÓN

REMANENTE DEL FONDO DE APORTACIONES MÚLTIPLES (FAM) EDUCACIÓN SUPERIOR 2017
Proyecto: CONTINUIDAD CONSTRUCCION CAMPUS VI DE INVESTIGACION 2017

DATOS AL 31 DE DICIEMBRE DE 2017

PARTIDA	DESCRIPCIÓN	TIPO DE PROGRAMA O PROYECTO	ETAPA	PRESUPUESTO APROBADO 2017	PRESUPUESTO MODIFICADO	PRESUPUESTO DEVENGADO 2017	PRESUPUESTO PAGADO 2017	SUBEJERCICIO
1.2.3.6.02.1.0622.00.0.0	EDIFICACION NO HABITACIONAL	FEDERAL	EN EJECUCIÓN	$ 900,000.00	$ 900,000.00	$ 785,893.90	$ 785,893.90	$ 114,106.10
	TOTAL			**$ 900,000.00**	**$ 900,000.00**	**$ 785,893.90**	**$ 785,893.90**	**$ 114,106.10**

NOTA: ESTE RECURSO CORRESPONDE A UN REMANENTE DEL FAM SUPERIOR 2017 APLICADO A LA CONCLUSIÓN DE EDIFICIOS "A" "B" "C" Y "D" DEL CAMPUS VI DE INVESTIGACIÓN

C.P. JOSE DEL CARMEN SOLANA FLORES
TESORERO DEL PATRONATO UNIVERSITARIO

M.A.P. MARIO ENRIQUE PÉREZ CERVERA
DIRECTOR GENERAL DE PLANEACIÓN Y CALIDAD

L.A.E. GERARDO MONTERO PÉREZ
RECTOR

UNIVERSIDAD AUTÓNOMA DE CAMPECHE

INFORME DE AVANCE DE PROGRAMAS Y PROYECTOS DE INVERSIÓN

OBRAS DE INFRAESTRUCTURA Y ACCIONES DE FORTALECIMIENTO FINANCIERO (RAMO 23)
Proyecto: LABORATORIO DE INVESTIGACION, DESARROLLO E INNOVACION DE LA FAC. DE INGENIERIA 2017

DATOS AL 31 DE DICIEMBRE DE 2017

PARTIDA	DESCRIPCIÓN	TIPO DE PROGRAMA O PROYECTO	ETAPA	PRESUPUESTO APROBADO 2017	PRESUPUESTO MODIFICADO	PRESUPUESTO DEVENGADO 2017	PRESUPUESTO PAGADO 2017	SUBEJERCICIO
1.2.3.6.02.1.0622.00.0.0	EDIFICACION NO HABITACIONAL	FEDERAL	EN EJECUCIÓN	47,649,555.54	46,965,449.58	46,965,449.58	46,965,449.58	0.00
1.2.4.1.01.1.0511.00.0.0	MUEBLES DE OFICINA Y ESTANTERIA	FEDERAL	EN EJECUCIÓN	33,020.00	33,020.00	0.00	0.00	33,020.00
5.1.1.2.02.1.0122.01.1.0	MANDOS MEDIOS Y SUPERIORES	FEDERAL	EN EJECUCIÓN	208,000.00	208,000.00	0.00	0.00	208,000.00
5.1.1.2.02.1.0122.01.2.0	PERSONAL ADMINISTRATIVO	FEDERAL	EN EJECUCIÓN	143,000.00	143,000.00	0.00	0.00	143,000.00
5.1.2.1.01.1.0211.00.0.0	MATERIALES, UTILES Y EQUIPOS MENORES DE OFICINA	FEDERAL	EN EJECUCIÓN	46,804.85	46,804.85	16,292.69	16,292.69	30,512.16
5.1.2.1.02.1.0212.00.0.0	MATERIALES Y UTILES DE IMPRESION Y REPRODUCCION	FEDERAL	EN EJECUCIÓN	9,275.80	9,275.80	0.00	0.00	9,275.80
5.1.2.1.04.1.0214.00.0.0	MATERIALES, UTILES Y EQUIPOS MENORES DE TECNOLOGIAS DE INFORMACION Y COMUNICACIONES	FEDERAL	EN EJECUCIÓN	74,000.00	43,624.20	0.00	0.00	43,624.20
5.1.2.1.06.1.0216.00.0.0	MATERIAL DE LIMPIEZA	FEDERAL	EN EJECUCIÓN	21,950.00	21,950.00	0.00	0.00	21,950.00
5.1.2.4.09.1.0249.00.0.0	OTROS MATERIALES Y ARTICULOS DE CONSTRUCCION Y REPARACION	FEDERAL	EN EJECUCIÓN	32,500.00	22,855.76	20,164.44	20,164.44	2,691.32
5.1.2.6.01.1.0261.00.0.0	COMBUSTIBLES, LUBRICANTES Y ADITIVOS	FEDERAL	EN EJECUCIÓN	39,000.00	39,000.00	0.00	0.00	39,000.00
5.1.2.7.02.1.0272.00.0.0	PRENDAS DE SEGURIDAD Y PROTECCION PERSONAL	FEDERAL	EN EJECUCIÓN	22,100.00	11,650.00	0.00	0.00	11,650.00
5.1.2.9.06.1.0296.01.0.0	REFACCIONES Y ACCESORIOS MENORES DE AUTOMOVILES Y EQUIPO TERRESTRE	FEDERAL	EN EJECUCIÓN	27,300.00	27,300.00	0.00	0.00	27,300.00
5.1.3.3.06.1.0336.00.0.0	SERVICIOS DE APOYO ADMINISTRATIVO, TRADUCCION, FOTOCOPIADO E IMPRESION	FEDERAL	EN EJECUCIÓN	19,500.00	19,500.00	0.00	0.00	19,500.00
5.1.3.5.03.1.0353.01.0.0	INSTALACION, REPARACION Y MANTENIMIENTO DE EQUIPOS DE COMPUTO Y DE TECNOLOGIAS DE LA INFORMACION	FEDERAL	EN EJECUCIÓN	27,300.00	27,300.00	0.00	0.00	27,300.00
5.1.3.5.05.1.0355.01.0.0	REPARACION Y MANTENIMIENTO DE AUTOMOVILES Y EQUIPO TERRESTRE	FEDERAL	EN EJECUCIÓN	19,500.00	19,500.00	0.00	0.00	19,500.00
5.1.3.4.09.1.0349.00.0.0	SERVICIOS FINANCIEROS, BANCARIOS Y COMERCIALES INTEGRALES	FEDERAL	EN EJECUCIÓN	117.41	5,117.41	208.80	208.80	4,908.61
5.1.3.4.01.1.0341.01.0.0	COMISIONES	FEDERAL	EN EJECUCIÓN	0.00	2,129.49	522.00	522.00	1,607.49
	TOTAL			**$ 48,372,923.60**	**$ 47,645,477.09**	**$ 47,002,637.51**	**$ 47,002,637.51**	**$ 642,839.58**

C.P. JOSE DEL CARMEN SOLANA FLORES
TESORERO DEL PATRONATO UNIVERSITARIO

M.A.P. MARIO ENRIQUE PÉREZ CERVERA
DIRECTOR GENERAL DE PLANEACIÓN Y CALIDAD

L.A.E. GERARDO MONTERO PÉREZ
RECTOR

UNIVERSIDAD AUTÓNOMA DE CAMPECHE

INFORME DE AVANCE DE PROGRAMAS Y PROYECTOS DE INVERSIÓN

029 APOYOS PARA LA ATENCIÓN A PROBLEMAS ESTRUCTURALES DE LAS UPES

DATOS AL 31 DE DICIEMBRE DE 2017

PARTIDA	DESCRIPCIÓN	TIPO DE PROGRAMA O PROYECTO	ETAPA	PRESUPUESTO APROBADO 2017	PRESUPUESTO MODIFICADO	PRESUPUESTO DEVENGADO 2017	PRESUPUESTO PAGADO 2017	SUBEJERCICIO
5.2.7.1.01.1.0471.00.0.0	TRANSFERENCIAS POR OBLIGACION DE LEY	FEDERAL	CONCLUIDO	$ 7,887,428.00	$ 7,887,428.00	$ 7,887,428.00	$ 7,887,428.00	$ -
4.1.5.9.05.1.0000.00.0.0	RENDIMIENTOS POR COMPRA VENTA DE VALORES	FEDERAL	CONCLUIDO	$ -	$ 4,290.92	$ 4,290.92	$ 4,290.92	$ -
	TOTAL			**$ 7,887,428.00**	**$ 7,891,718.92**	**$ 7,891,718.92**	**$ 7,891,718.92**	**$ -**

C.P. JOSE DEL CARMEN SOLANA FLORES
TESORERO DEL PATRONATO UNIVERSITARIO

M.A.P. MARIO ENRIQUE PÉREZ CERVERA
DIRECTOR GENERAL DE PLANEACIÓN Y CALIDAD

L.A.E. GERARDO MONTERO PÉREZ
RECTOR

UNIVERSIDAD AUTÓNOMA DE CAMPECHE

INFORME DE AVANCE DE PROGRAMAS Y PROYECTOS DE INVERSIÓN

PROGRAMA PARA EL DESARROLLO PROFESIONAL DOCENTE, PARA EL TIPO SUPERIOR (PRODEP)

DATOS AL 31 DE DICIEMBRE DE 2017

PARTIDA	DESCRIPCIÓN	TIPO DE PROGRAMA O PROYECTO	ETAPA	PRESUPUESTO APROBADO 2017	PRESUPUESTO MODIFICADO 2017	PRESUPUESTO DEVENGADO 2017	PRESUPUESTO PAGADO 2017	SUBEJERCICIO
1.2.4.1.01.1.0511.00.0.0	MUEBLES DE OFICINA Y ESTANTERÍA	FEDERAL	EJECUCIÓN	$ 84,000.00	$ 84,000.00	$ -	$ -	$ 84,000.00
1.2.4.1.03.1.0515.00.0.0	EQUIPO DE CÓMPUTO Y DE TECNOLOGÍAS DE LA INFORMACIÓN	FEDERAL	EJECUCIÓN	$ 827,000.00	$ 857,000.00	$ -	$ -	$ 857,000.00
1.2.4.2.01.1.0521.00.0.0	EQUIPOS Y APARATOS AUDIOVISUALES	FEDERAL	EJECUCIÓN	$ 64,000.00	$ 64,000.00	$ -	$ -	$ 64,000.00
1.2.4.2.03.1.0523.00.0.0	CÁMARAS FOTOGRÁFICAS Y DE VIDEO	FEDERAL	EJECUCIÓN	$ 25,000.00	$ 25,000.00	$ -	$ -	$ 25,000.00
1.2.4.3.01.1.0531.00.0.0	EQUIPO MEDICO Y DE LABORATORIO	FEDERAL	EJECUCIÓN	$ 631,283.00	$ 631,283.00	$ -	$ -	$ 631,283.00
1.2.5.4.01.1.0597.00.0.0	LICENCIAS INFORMATICAS E INTELECTUALES	FEDERAL	EJECUCIÓN	$ 9,500.00	$ 9,500.00	$ -	$ -	$ 9,500.00
5.1.2.1.01.1.0211.00.0.0	MATERIALES, ÚTILES Y EQ. MEN DE OFICINA	FEDERAL	EJECUCIÓN	$ 28,000.00	$ 28,000.00	$ -	$ -	$ 28,000.00
5.1.2.1.04.1.0214.00.0.0	MATERIALES, UTILES Y EQUIPOS MENORES DE TECNOLOGIAS DE INFORMACION Y COMUNICACIONES	FEDERAL	EJECUCIÓN	$ 41,500.00	$ 41,500.00	$ -	$ -	$ 41,500.00
5.1.2.1.05.1.0215.00.0.0	MATERIAL IMPRESO E INFORMACION DIGITAL	FEDERAL	EJECUCIÓN	$ 79,000.00	$ 79,000.00	$ -	$ -	$ 79,000.00
5.1.2.4.06.1.0246.00.0.0	MATERIAL ELÉCTRICO Y ELECTRÓNICO	FEDERAL	EJECUCIÓN	$ 1,000.00	$ 1,000.00	$ -	$ -	$ 1,000.00
5.1.2.5.05.1.0255.00.0.0	MATERIALES, ACCESORIOS Y SUMINISTROS DE LABORATORIO	FEDERAL	EJECUCIÓN	$ 388,717.00	$ 388,717.00	$ -	$ -	$ 388,717.00
5.1.2.6.01.1.0261.00.0.0	COMBUSTIBLES Y LUBRICANTES	FEDERAL	EJECUCIÓN	$ 23,000.00	$ 23,000.00	$ -	$ -	$ 23,000.00
5.1.2.9.03.1.0293.02.3.0	REFACCIONES Y ACC MENORES DE CAMARAS FOTOG Y DE VIDEO	FEDERAL	EJECUCIÓN	$ 2,000.00	$ 2,000.00	$ -	$ -	$ 2,000.00
5.1.3.3.06.1.0336.00.0.0	EQUIPO DE CÓMPUTO Y DE TECNOLOGÍAS DE LA INFORMACIÓN	FEDERAL	EJECUCIÓN	$ 129,108.00	$ 99,108.00	$ -	$ -	$ 99,108.00
5.1.3.7.01.1.0371.03.0.0	PASAJES AÉREOS PERSONAL ACADÉMICO	FEDERAL	EJECUCIÓN	$ 82,000.00	$ 82,000.00	$ -	$ -	$ 82,000.00
5.1.3.7.02.1.0372.03.0.0	PASAJES TERRESTRE PERSONAL ACADÉMICO	FEDERAL	EJECUCIÓN	$ 17,500.00	$ 17,500.00	$ -	$ -	$ 17,500.00
5.1.3.7.05.1.0375.03.0.0	VIÁTICOS EN EL PAIS PERSONAL ACADÉMICO	FEDERAL	EJECUCIÓN	$ 120,500.00	$ 120,500.00	$ -	$ -	$ 120,500.00
5.1.3.7.06.1.0376.03.0.0	VIÁTICOS EN EL EXTRANJERO. PERSONAL ACADÉMICO	FEDERAL	EJECUCIÓN	$ 36,800.00	$ 36,800.00	$ -	$ -	$ 36,800.00
5.1.3.8.03.1.0383.00.0.0	CONGRESOS Y CONVENCIONES	FEDERAL	EJECUCIÓN	$ 29,200.00	$ 29,200.00	$ -	$ -	$ 29,200.00
5.2.4.2.01.1.0442.03.0.0	BECAS Y OTRAS AYUDAS PARA PROGRAMAS DE CAPACITACIÓN. PERSONAL ACADÉMICO	FEDERAL	EJECUCIÓN	$ 1,414,976.00	$ 1,414,976.00	$ 454,926.00	$ 454,926.00	$ 960,050.00
5.2.4.2.01.1.0442.04.0.0	BECAS Y OTRAS AYUDAS PARA PROGRAMAS DE CAPACITACIÓN. ALUMNOS	FEDERAL	EJECUCIÓN	$ 192,773.00	$ 192,773.00	$ -	$ -	$ 192,773.00
	TOTAL			**$ 4,226,857.00**	**$ 4,226,857.00**	**$ 454,926.00**	**$ 454,926.00**	**$ 3,771,931.00**

C.P. JOSE DEL CARMEN SOLANA FLORES
TESORERO DEL PATRONATO UNIVERSITARIO

M.A.P. MARIO ENRIQUE PÉREZ CERVERA
DIRECTOR GENERAL DE PLANEACIÓN Y CALIDAD

L.A.E. GERARDO MONTERO PÉREZ
RECTOR

UNIVERSIDAD AUTÓNOMA DE CAMPECHE

INFORME DE AVANCE DE PROGRAMAS Y PROYECTOS DE INVERSIÓN

PROGRAMA PRESUPUESTARIO EXPANSIÓN DE LA EDUCACIÓN MEDIA SUPERIOR Y SUPERIOR, EJERCICIO FISCAL 2017 (PROEXES 2017)
PROYECTO: ACTUALIZACIÓN DEL EQUIPAMIENTO EN EL NUEVO PROGRAMA EDUCATIVO Y LOS DE CALIDAD DE LA UNIVERSIDAD AUTÓNOMA DE CAMPECHE

DATOS AL 30 DE DICIEMBRE DE 2017

PARTIDA	DESCRIPCIÓN	TIPO DE PROGRAMA O PROYECTO	ETAPA	PRESUPUESTO APROBADO 2017	PRESUPUESTO MODIFICADO 2017	PRESUPUESTO DEVENGADO 2017	PRESUPUESTO PAGADO 2017	SUBEJERCICIO
1.2.4.1.01.1.0511.00.0.0	MUEBLES DE OFICINA Y ESTANTERÍA	FEDERAL	CONCLUIDO	$ 521,514.00	$ 527,109.53	$ 527,109.53	$ 527,109.53	$ -
1.2.4.2.01.1.0521.00.0.0	EQUIPOS Y APARATOS AUDIOVISUALES	FEDERAL	CONCLUIDO	$ 75,000.00	$ 73,999.88	$ 73,999.88	$ 73,999.88	$ -
1.2.4.2.03.1.0523.00.0.0	CÁMARAS FOTOGRÁFICAS Y DE VIDEO	FEDERAL	CONCLUIDO	$ 125,000.00	$ 122,859.49	$ 122,859.49	$ 122,859.49	$ -
5.1.2.9.03.1.0293.01.1.0	REFACCIONES Y ACCESORIOS MENORES DE MUEBLES DE OFICINA Y ESTANTERÍA	FEDERAL	CONCLUIDO	$ -	$ 517.48	$ 517.48	$ 517.48	$ -
5.1.2.9.03.1.0293.02.3.0	REFACCIONES Y ACCESORIOS MENORES DE EQUIPO DE CÁMARAS FOTOGRÁFICAS Y DE VIDEO	FEDERAL	CONCLUIDO	$ -	$ 2,140.51	$ 2,140.51	$ 2,140.51	$ -
5.1.2.9.04.1.0294.01.0.0.	REFACCIONES Y ACCESORIOS MENORES DE EQUIPO DE CÓMPUTO Y TECNOLOGÍAS DE LA INFORMACIÓN	FEDERAL	CONCLUIDO	$ -	$ 1,000.12	$ 1,000.12	$ 1,000.12	$ -
	TOTAL			**$ 721,514.00**	**$ 727,627.01**	**$ 727,627.01**	**$ 727,627.01**	**$ -**

NOTA: $6,113.01 EN LA PARTIDA DE MUEBLES DE OFICINA Y ESTANTERIA CORRESPONDEN A LOS PRODUCTOS FINANCIEROS EJERCIDOS EN EL PROYECTO

C.P. JOSE DEL CARMEN SOLANA FLORES
TESORERO DEL PATRONATO UNIVERSITARIO

M.A.P. MARIO ENRIQUE PÉREZ CERVERA
DIRECTOR GENERAL DE PLANEACIÓN Y CALIDAD

L.A.E. GERARDO MONTERO PÉREZ
RECTOR

UNIVERSIDAD AUTÓNOMA DE CAMPECHE

INFORME DE AVANCE DE PROGRAMAS Y PROYECTOS DE INVERSIÓN

VALIDACIÓN DE LA AMPLIFICACIÓN ISOTÉRMICA MEDIADA POR HORQUILLAS (LAMP) ACOPLADA A CONDUCTIMETRÍA PARA EL DIAGNÓSTICO DE RICKETTISIOSIS

DATOS AL 31 DE DICIEMBRE DE 2017

PARTIDA	DESCRIPCIÓN	TIPO DE PROGRAMA O PROYECTO	ETAPA	PRESUPUESTO APROBADO 2017	PRESUPUESTO MODIFICADO 2017	PRESUPUESTO DEVENGADO 2017	PRESUPUESTO PAGADO 2017	SUBEJERCICIO
5.1.2.5.05.1.0255.00.0.0	MATERIALES, ACCESORIOS Y SUMINISTROS DE LABORATORIO	FEDERAL	2	$ 230,000.00	$ 230,000.00	$ -	$ -	$ 230,000.00
5.1.3.3.05.1.0335.00.0.0	SERVICIOS DE INVESTIGACION CIENTIFICA Y DESARROLLO	FEDERAL	2	$ 50,000.00	$ 50,000.00	$ -	$ -	$ 50,000.00
5.1.3.3.06.1.0336.00.0.0	SERVICIOS DE APOYO ADMINISTRATIVO, TRADUCCION, FOTOCOPIADO E IMPRESION	FEDERAL	2	$ 15,000.00	$ 15,000.00	$ -	$ -	$ 15,000.00
5.1.3.7.01.1.0371.03.0.0	PASAJES AEREOS PERSONAL ACADEMICO	FEDERAL	2	$ 30,000.00	$ 30,000.00	$ 22,874.00	$ 22,874.00	$ 7,126.00
5.1.3.7.06.1.0376.03.0.0	VIATICOS EN EL EXTRANJERO PERSONAL ACADEMICO	FEDERAL	2	$ 40,000.00	$ 40,000.00	$ 38,713.97	$ 38,713.97	$ 1,286.03
5.1.3.8.03.1.0383.00.0.0	CONGRESOS Y CONVENCIONES	FEDERAL	2	$ 10,000.00	$ 10,000.00	$ 7,012.26	$ 7,012.26	$ 2,987.74
	TOTAL			**$ 375,000.00**	**$ 375,000.00**	**$ 68,600.23**	**$ 68,600.23**	**$ 306,399.77**

C.P. JOSE DEL CARMEN SOLANA FLORES
TESORERO DEL PATRONATO UNIVERSITARIO

M.A.P. MARIO ENRIQUE PÉREZ CERVERA
DIRECTOR GENERAL DE PLANEACIÓN Y CALIDAD

L.A.E. GERARDO MONTERO PÉREZ
RECTOR

UNIVERSIDAD AUTÓNOMA DE CAMPECHE

INFORME DE AVANCE DE PROGRAMAS Y PROYECTOS DE INVERSIÓN

APOYO A MADRES MEXICANAS JEFAS DE FAMILIA PARA FORTALECER SU DESARROLLO PROFESIONAL CONVOCATORIA 2016 CONTINUIDAD

DATOS AL 31 DE DICIEMBRE DE 2017

PARTIDA	DESCRIPCIÓN	TIPO DE PROGRAMA O PROYECTO	ETAPA	PRESUPUESTO APROBADO 2017	PRESUPUESTO MODIFICADO 2017	PRESUPUESTO DEVENGADO 2017	PRESUPUESTO PAGADO 2017	SUBEJERCICIO
5.2.4.2.01.1.0442.04.0.0	ALUMNOS	FEDERAL	1	$ 38,000.00	$ 38,000.00	$ 14,000.00	$ 14,000.00	$ 24,000.00
	TOTAL			**$ 38,000.00**	**$ 38,000.00**	**$ 14,000.00**	**$ 14,000.00**	**$ 24,000.00**

C.P. JOSE DEL CARMEN SOLANA FLORES
TESORERO DEL PATRONATO UNIVERSITARIO

M.A.P. MARIO ENRIQUE PÉREZ CERVERA
DIRECTOR GENERAL DE PLANEACIÓN Y CALIDAD

L.A.E. GERARDO MONTERO PÉREZ
RECTOR

UNIVERSIDAD AUTÓNOMA DE CAMPECHE

INFORME DE AVANCE DE PROGRAMAS Y PROYECTOS DE INVERSIÓN

PROGRAMA REGIONAL PARA LA CARACTERIZACIÓN Y EL MONITOREO DE ECOSISTEMAS DE MANGLAR DEL GOLFO DE MÉXICO Y CARIBE MEXICANO: INICIO DE UNA RED MULTI-INSTITUCIONAL. ESTADO DE CAMPECHE

DATOS AL 31 DE DICIEMBRE DE 2017

PARTIDA	DESCRIPCIÓN	TIPO DE PROGRAMA O PROYECTO	ETAPA	PRESUPUESTO APROBADO 2017	PRESUPUESTO MODIFICADO 2017	PRESUPUESTO DEVENGADO 2017	PRESUPUESTO PAGADO 2017	SUBEJERCICIO
5.1.3.3.05.1.0335.00.0.0	SERVICIOS DE INVESTIGACION CIENTÍFICA Y DESARROLLO	FEDERAL	1	$66,504.00	$66,504.00	$0.00	$0.00	$66,504.00
	TOTAL			**$66,504.00**	**$66,504.00**	**$0.00**	**$0.00**	**$66,504.00**

C.P. JOSE DEL CARMEN SOLANA FLORES
TESORERO DEL PATRONATO UNIVERSITARIO

M.A.P. MARIO ENRIQUE PÉREZ CERVERA
DIRECTOR GENERAL DE PLANEACIÓN Y CALIDAD

L.A.E. GERARDO MONTERO PÉREZ
RECTOR

UNIVERSIDAD AUTÓNOMA DE CAMPECHE

INFORME DE AVANCE DE PROGRAMAS Y PROYECTOS DE INVERSIÓN

BIODIVERSIDAD MORFOLÓGICA Y MOLECULAR DE ECTOPARÁSITOS DE PECES DE IMPORTANCIA COMERCIAL EN LAS COSTAS DE CAMPECHE, MÉXICO

DATOS AL 31 DE DICIEMBRE DE 2017

PARTIDA	DESCRIPCIÓN	TIPO DE PROGRAMA O PROYECTO	ETAPA	PRESUPUESTO APROBADO 2017	PRESUPUESTO MODIFICADO 2017	PRESUPUESTO DEVENGADO 2017	PRESUPUESTO PAGADO 2017	SUBEJERCICIO
5.1.2.5.01.1.0251.00.0.0	PRODUCTOS QUÍMICOS BÁSICOS	FEDERAL	3	$ 40,000.00	$ 40,000.00	$ -	$ -	$ 40,000.00
5.1.2.5.09.1.0259.00.0.0	OTROS PRODUCTOS QUÍMICOS	FEDERAL	3	$ 10,000.00	$ 10,000.00	$ -	$ -	$ 10,000.00
5.1.2.1.05.1.0215.00.0.0	MATERIAL IMPRESO E INFORMACIÓN DIGITAL	FEDERAL	3	$ 8,000.00	$ 8,000.00	$ -	$ -	$ 8,000.00
5.1.3.5.04.1.0354.01.0.0	INSTALACIÓN, REPARACIÓN Y MANTENIMIENTO DE EQUIPO MÉDICO Y DE LABORATORIO	FEDERAL	3	$ 10,000.00	$ 10,000.00	$ -	$ -	$ 10,000.00
5.1.3.7.01.1.0371.03.0.0	PASAJES ÁEREOS PERSONAL ACADÉMICO	FEDERAL	3	$ 25,000.00	$ 25,000.00	$ -	$ -	$ 25,000.00
5.1.3.7.06.1.0376.03.0.0	VIÁTICOS EN EL EXTRANJERO PERSONAL ACADÉMICO	FEDERAL	3	$ 25,000.00	$ 25,000.00	$ -	$ -	$ 25,000.00
	TOTAL			**$ 118,000.00**	**$ 118,000.00**	**$ -**	**$ -**	**$ 118,000.00**

C.P. JOSE DEL CARMEN SOLANA FLORES
TESORERO DEL PATRONATO UNIVERSITARIO

M.A.P. MARIO ENRIQUE PÉREZ CERVERA
DIRECTOR GENERAL DE PLANEACIÓN Y CALIDAD

L.A.E. GERARDO MONTERO PÉREZ
RECTOR

UNIVERSIDAD AUTÓNOMA DE CAMPECHE

INFORME DE AVANCE DE PROGRAMAS Y PROYECTOS DE INVERSIÓN

ANÁLISIS DE HIDROCARBUROS AROMÁTICOS, POLICÍCLICOS, METALES PESADOS, COLIFORMES FECALES EN ORGANISMOS ACUÁTICOS

DATOS AL 31 DE DICIEMBRE DE 2017

PARTIDA	DESCRIPCIÓN	TIPO DE PROGRAMA O PROYECTO	ETAPA	PRESUPUESTO APROBADO 2017	PRESUPUESTO MODIFICADO 2017	PRESUPUESTO DEVENGADO 2017	PRESUPUESTO PAGADO 2017	SUBEJERCICIO
5.1.2.5.09.1.0259.00.0.0	OTROS PRODUCTOS QUÍMICOS	FEDERAL	1	$ 19,236.69	$ 19,236.69	$ -	$ -	$ 19,236.69
5.1.2.6.01.1.0261.00.0.0	COMBUSTIBLES, LUBRICANTES Y ADITIVOS	FEDERAL	1	$ 20,000.00	$ 20,000.00	$ -	$ -	$ 20,000.00
5.1.3.3.05.1.0335.00.0.0	SERVICIOS DE INVESTIGACIÓN CIENTÍFICA Y DESARROLLO	FEDERAL	1	$ 153,270.00	$ 195,670.25	$ 102,735.38	$ 102,735.38	$ 92,934.87
5.1.3.4.01.1.0341.01.0.0	COMISIONES	FEDERAL	1	$ 59,376.67	$ 59,376.67	$ -	$ -	$ 59,376.67
5.1.3.7.01.1.0371.03.0.0	PASAJES ÁEREOS PERSONAL ACADÉMICO	FEDERAL	1	$ 25,000.00	$ -	$ -	$ -	$ -
5.1.3.7.06.1.0376.03.0.0	VIÁTICOS EN EL EXTRANJERO PERSONAL ACADÉMICO	FEDERAL	1	$ 20,000.00	$ 2,599.75	$ -	$ -	$ 2,599.75
	TOTAL			**$ 296,883.36**	**$ 296,883.36**	**$ 102,735.38**	**$ 102,735.38**	**$ 194,147.98**

C.P. JOSE DEL CARMEN SOLANA FLORES
TESORERO DEL PATRONATO UNIVERSITARIO

M.A.P. MARIO ENRIQUE PÉREZ CERVERA
DIRECTOR GENERAL DE PLANEACIÓN Y CALIDAD

L.A.E. GERARDO MONTERO PÉREZ
RECTOR

UNIVERSIDAD AUTÓNOMA DE CAMPECHE

INFORME DE AVANCE DE PROGRAMAS Y PROYECTOS DE INVERSIÓN

PROGRAMA DE FORTALECIMIENTO DE LA CALIDAD EDUCATIVA PFCE

DATOS AL 31 DE DICIEMBRE DE 2017

PARTIDA	DESCRIPCIÓN	TIPO DE PROGRAMA O PROYECTO	ETAPA	PRESUPUESTO APROBADO 2017	PRESUPUESTO MODIFICADO 2017	PRESUPUESTO DEVENGADO 2017	PRESUPUESTO PAGADO 2017	SUBEJERCICIO
1.2.4.1.01.1.0511.00.0.0	MUEBLES DE OFICINA Y ESTANTERÍA	Federal	Iniciado	$ 83,563.00	$ 83,563.00	$ -	$ -	$ 83,563.00
1.2.4.1.03.1.0515.00.0.0	EQUIPO DE CÓMPUTO Y TECNOLOGÍAS DE LA INFORMACIÓN	Federal	Iniciado	$ 1,335,719.00	$ 1,335,719.00	$ 1,291,483.00	$ 1,291,483.00	$ 44,236.00
1.2.4.2.01.1.0521.00.0.0	EQUIPO Y APARATOS AUDIOVISUALES	Federal	Iniciado	$ 272,647.00	$ 272,647.00	$ 272,647.00	$ 272,647.00	$ -
1.2.4.2.09.1.0529.00.0.0	OTROS MOBILIARIOS Y EQUIPO EDUCACIONAL Y RECREATIVO	Federal	Iniciado	$ 13,313.00	$ 13,313.00	$ 7,800.00	$ 7,800.00	$ 5,513.00
1.2.4.3.01.1.0531.00.0.0	EQUIPO MÉDICO Y DE LABORATORIO	Federal	Iniciado	$ 1,038,048.00	$ 1,038,048.00	$ 220,788.00	$ 220,788.00	$ 817,260.00
1.2.4.6.05.1.0565.00.0.0	EQUIPO DE COMUNICACIONES Y TELECOMUNICACIONES	Federal	Iniciado	$ 97,162.00	$ 97,162.00	$ -	$ -	$ 97,162.00
1.2.4.6.06.1.0566.00.0.0	EQUIPO DE GENERACIÓN ELÉCTRICA, APARATOS Y ACCESORIOS ELÉCTRICOS	Federal	Iniciado	$ 416,234.00	$ 416,234.00	$ 159,596.00	$ 159,596.00	$ 256,638.00
1.2.4.8.01.1.0571.00.0.0	BOVINO	Federal	Iniciado	$ 31,002.00	$ 31,002.00	$ -	$ -	$ 31,002.00
1.2.4.8.04.1.0574.00.0.0	OVINOS Y CAPRINO	Federal	Iniciado	$ 13,075.00	$ 13,075.00	$ -	$ -	$ 13,075.00
1.2.5.1.01.1.0591.00.0.0	SOFTWARE	Federal	Iniciado	$ 83,518.00	$ 83,518.00	$ -	$ -	$ 83,518.00
5.1.2..8.02.1.0282.00.0.0	MATERIALES DE SEGURIDAD PUBLICA	Federal	Iniciado	$ 33,437.00	$ 33,437.00	$ -	$ -	$ 33,437.00
5.1.2.1.01.1.0211.00.0.0	MATERIALES, ÚTILES Y EQUIPOS MENORES DE OFICINA	Federal	Iniciado	$ 185,959.00	$ 185,959.00	$ -	$ -	$ 185,959.00
5.1.2.1.04.1.0214.00.0.0	MATERIALES ÚTILES Y EQUIPOS MENORES DE TECNOLOGÍAS DE INFORMACIÓN Y COMUNICACIONES	Federal	Iniciado	$ 1,667.00	$ 1,667.00	$ -	$ -	$ 1,667.00
5.1.2.1.05.1.0215.00.0.0	MATERIAL IMPRESO E INFORMACIÓN DIGITAL	Federal	Iniciado	$ 449,527.00	$ 449,527.00	$ 63,660.00	$ 63,660.00	$ 385,867.00
5.1.2.5.05.1.0255.00.0.0	MATERIALES, ACCESORIOS Y SUMINISTROS DE LABORATORIO	Federal	Iniciado	$ 165,576.00	$ 165,576.00	$ 111,037.00	$ 111,037.00	$ 54,539.00
5.1.2.9.03.1.0293.02.1.0	REFACCIONES Y ACCESORIOS MENORES DE EQUIPOS Y APARATOS AUDIOVISUALES S	Federal	Iniciado	$ 30,000.00	$ 30,000.00	$ 30,000.00	$ 30,000.00	$ -
5.1.3.2.07.1.0327.00.0.0	ARRENDAMIENTO DE ACTIVOS INTANGIBLES	Federal	Iniciado	$ 356,641.00	$ 356,641.00	$ 197,964.00	$ 197,964.00	$ 158,677.00
5.1.3.3.03.1.0333.00.0.0	SERVICIOS DE CONSULTORÍA ADMVA, PROCESOS, TÉCNICA Y EN TECNOLOGÍAS DE LA INFORMACIÓN	Federal	Iniciado	$ 328,872.00	$ 328,872.00	$ 80,000.00	$ 80,000.00	$ 248,872.00

UNIVERSIDAD AUTÓNOMA DE CAMPECHE

INFORME DE AVANCE DE PROGRAMAS Y PROYECTOS DE INVERSIÓN

PROGRAMA DE FORTALECIMIENTO DE LA CALIDAD EDUCATIVA PFCE

DATOS AL 31 DE DICIEMBRE DE 2017

5.1.3.3.06.1.0336.00.0.0	SERVICIO DE APOYO ADMVO, TRADUCCIÓN, FOTOCOPIADO E IMPRESIÓN	Federal	Iniciado	$ 63,181.00	$ 63,181.00	$ 16,920.00	$ 16,920.00	$ 46,261.00
5.1.3.5.04.1.0354.01.0.0	INSTALACIÓN, REPARACIÓN Y MANTENIMIENTO DE EQUIPO MÉDICO Y DE LABORATORIO	Federal	Iniciado	$ 179,867.00	$ 179,867.00	$ 29,166.00	$ 29,166.00	$ 150,701.00
5.1.3.5.09.1.0359.00.0.0	SERVICIOS DE JARDINERÍA Y FUMIGACIÓN	Federal	Iniciado	$ 10,000.00	$ 10,000.00	$ 9,995.00	$ 9,995.00	$ 5.00
5.1.3.7.02.1.0371.03.0.0	PASAJES AÉREOS PERSONAL ACADÉMICO	Federal	Iniciado	$ 219,000.00	$ 219,000.00	$ 90,271.00	$ 90,271.00	$ 128,729.00
5.1.3.7.02.1.0371.04.0.0	PASAJES AÉREOS PRACTICA DE ALUMNOS	Federal	Iniciado	$ 132,000.00	$ 116,669.00	$ 57,169.00	$ 57,169.00	$ 59,500.00
5.1.3.7.02.1.0371.05.0.0	PASAJE AÉREO PERSONAL VISITANTE	Federal	Iniciado	$ 73,388.00	$ 73,388.00	$ 27,871.00	$ 27,871.00	$ 45,517.00
5.1.3.7.02.1.0372.03.0.0	PASAJES TERRESTRES PERSONAL ACADÉMICO	Federal	Iniciado	$ 12,200.00	$ 12,200.00	$ 2,033.00	$ 2,033.00	$ 10,167.00
5.1.3.7.02.1.0372.04.0.0	PASAJE TERRESTRES PRACTICA DE ALUMNOS	Federal	Iniciado	$ 6,876.00	$ 6,876.00	$ -	$ -	$ 6,876.00
5.1.3.7.05.1.0375.03.0.0	VIÁTICOS EN EL PAÍS PERSONAL ACADÉMICO	Federal	Iniciado	$ 208,240.00	$ 182,442.00	$ 63,362.00	$ 63,362.00	$ 119,080.00
5.1.3.7.05.1.0375.04.0.0	VIÁTICOS EN EL PAÍS PRACTICA DE ALUMNOS	Federal	Iniciado	$ 115,320.00	$ 115,320.00	$ 85,692.00	$ 85,692.00	$ 29,628.00
5.1.3.7.05.1.0375.05.0.0	VIÁTICOS EN EL PAÍS PERSONAL VISITANTE	Federal	Iniciado	$ 109,368.00	$ 109,368.00	$ 40,738.00	$ 40,738.00	$ 68,630.00
5.1.3.7.06.1.0376.03.0.0	VIÁTICOS EN EL EXTRANJERO PERSONAL ACADÉMICO	Federal	Iniciado	$ 102,556.00	$ 92,479.00	$ 87,753.00	$ 87,753.00	$ 4,726.00
5.1.3.7.06.1.0376.04.0.0	VIÁTICOS EN EL EXTRANJERO PRACTICA DE ALUMNOS	Federal	Iniciado	$ 14,669.00	$ 30,000.00	$ 30,000.00	$ 9,995.00	$ -
5.1.3.8.03.1.0383.00.0.0	CONGRESOS Y CONVENCIONES	Federal	Iniciado	$ 53,500.00	$ 89,375.00	$ 89,374.00	$ 89,374.00	$ 1.00
	TOTAL			**$ 6,236,125.00**	**$ 6,236,125.00**	**$ 3,065,319.00**	**$ 3,045,314.00**	**$ 3,170,806.00**

C.P. JOSE DEL CARMEN SOLANA FLORES
TESORERO DEL PATRONATO UNIVERSITARIO

M.A.P. MARIO ENRIQUE PÉREZ CERVERA
DIRECTOR GENERAL DE PLANEACIÓN Y CALIDAD

L.A.E. GERARDO MONTERO PÉREZ
RECTOR

UNIVERSIDAD AUTÓNOMA DE CAMPECHE

INFORME DE AVANCE DE PROGRAMAS Y PROYECTOS DE INVERSIÓN

ANÁLISIS DE A13C Y A18O EN OTOLITOS DE PECES MARINOS PRESENTES EN EL ÁREA DE PROTECCIÓN DE FLORA Y FAUNA LAGUNA DE TÉRMINOS, CAMPECHE: INDICADORES DEL CAMBIO CLIMÁTICO

DATOS AL 31 DE DICIEMBRE DE 2017

PARTIDA	DESCRIPCIÓN	TIPO DE PROGRAMA O PROYECTO	ETAPA	PRESUPUESTO APROBADO 2017	PRESUPUESTO MODIFICADO 2017	PRESUPUESTO DEVENGADO 2017	PRESUPUESTO PAGADO 2017	SUBEJERCICIO
5.1.2.1.01.1.0211.00.0.0	MATERIALES, ÚTILES Y EQUIPOS MENORES DE	FEDERAL	2	$ 20,000.00	$ 20,000.00	$ -	$ -	$ 20,000.00
5.1.2.1.05.1.0215.00.0.0	MATERIAL IMPRESO E INFORMACIÓN DIGITAL	FEDERAL	2	$ 80,000.00	$ 80,000.00	$ -	$ -	$ 80,000.00
5.1.2.5.05.1.0255.00.0.0	MATERIALES, ACCESORIOS Y SUMINISTROS DE LABORATORIO	FEDERAL	2	$ 80,000.00	$ 80,000.00	$ -	$ -	$ 80,000.00
5.1.3.5.04.1.0354.01.0.0	INSTALACIÓN, REPARACIÓN Y MANTENIMIENTO DE EQUIPO MÉDICO Y DE LABORATORIO	FEDERAL	2	$ 100,000.00	$ 100,000.00	$ 100,000.00	$ 100,000.00	$ -
5.1.3.7.01.1.0371.03.0.0	PASAJES AÉREOS PERSONAL ACADÉMICO	FEDERAL	2	$ 75,000.00	$ 75,000.00	$ -	$ -	$ 75,000.00
5.1.3.7.05.1.0375.03.0.0	VIÁTICOS EN EL PAÍS PERSONAL ACADÉMICO	FEDERAL	2	$ 50,000.00	$ 50,000.00	$ -	$ -	$ 50,000.00
5.1.3.7.06.1.0376.03.0.0	VIÁTICOS EN EL EXTRANJERO PERSONAL ACADÉMICO	FEDERAL	2	$ 25,000.00	$ 25,000.00	$ -	$ -	$ 25,000.00
5.2.4.2.01.1.0442.04.0.0	ALUMNOS	FEDERAL	2	$ 120,000.00	$ 120,000.00	$ -	$ -	$ 120,000.00
	TOTAL			**$ 550,000.00**	**$ 550,000.00**	**$ 100,000.00**	**$ 100,000.00**	**$ 450,000.00**

C.P. JOSE DEL CARMEN SOLANA FLORES
TESORERO DEL PATRONATO UNIVERSITARIO

M.A.P. MARIO ENRIQUE PÉREZ CERVERA
DIRECTOR GENERAL DE PLANEACIÓN Y CALIDAD

L.A.E. GERARDO MONTERO PÉREZ
RECTOR

UNIVERSIDAD AUTÓNOMA DE CAMPECHE

INFORME DE AVANCE DE PROGRAMAS Y PROYECTOS DE INVERSIÓN

CARACTERIZACIÓN DE LA PESCA ARTESANAL EN LA PENÍNSULA DE YUCATAN: IDENTIFICANDO UNIDADES DE MANEJO

DATOS AL 31 DE DICIEMBRE DE 2017

PARTIDA	DESCRIPCIÓN	TIPO DE PROGRAMA O PROYECTO	ETAPA	PRESUPUESTO APROBADO 2017	PRESUPUESTO MODIFICADO	PRESUPUESTO DEVENGADO 2017	PRESUPUESTO PAGADO 2017	SUBEJERCICIO
1.2.4.1.03.1.0515.00.0.0	EQUIPO DE COMPUTO Y DE TECNOLOGIAS DE INFORMACIÓN	FEDERAL	1	$ 32,000.00	$ 32,000.00	$ -	$ -	$ 32,000.00
1.2.4.2.01.1.0521.00.0.0	EQUIPOS Y APARATOS AUDIOVISUALES	FEDERAL	1	$ 1,500.00	$ 1,500.00	$ -	$ -	$ 1,500.00
1.2.4.2.03.1.0523.00.0.0	CÁMARAS FOTOGRÁFICAS Y DE VIDEO	FEDERAL	1	$ 5,500.00	$ 5,500.00	$ -	$ -	$ 5,500.00
1.2.4.3.01.1.0531.00.0.0	EQUIPO MÉDICO Y DE LABORATORIO	FEDERAL	1	$ 27,000.00	$ 27,000.00	$ -	$ -	$ 27,000.00
1.2.4.3.01.1.0565.00.0.0	EQUIPO DE COMUNICACIÓN Y TELECOMUNICACIÓN	FEDERAL	1	$ 22,500.00	$ 22,500.00	$ -	$ -	$ 22,500.00
5.1.2.1.01.1.0211.00.0.0	MATERIALES ÚTILES Y EQUIPOS MENORES DE OFICINA	FEDERAL	1	$ 6,500.00	$ 6,500.00	$ -	$ -	$ 6,500.00
5.1.2.2.01.1.0221.00.0.0	PRODUCTOS ALIMENTICIOS PARA PERSONAS	FEDERAL	1	$ 2,000.00	$ 2,000.00	$ -	$ -	$ 2,000.00
5.1.2.6.01.1.0261.01.00	COMBUSTIBLES LUBRICANTES Y ADITIVOS	FEDERAL	1	$ 35,000.00	$ 35,000.00	$ 34,999.31	$ 34,999.31	$ 0.69
5.1.3.2.07.1.0327.00.0.0	ARRENDAMIENTO DE ACTIVOS INTANGIBLES	FEDERAL	1	$ 5,000.00	$ 5,000.00	$ -	$ -	$ 5,000.00
5.1.3.3.09.1.0339.00.0.0	SERVICIOS PROFESIONALES, CIENTIFICOS Y TECNICOS INTEGRALES	FEDERAL	1	$ 124,500.00	$ 124,500.00	$ 54,749.95	$ 54,749.95	$ 69,750.05
5.1.3.7.05.1.0375.03.0.0	VIATICOS EN EL PAIS PERSONAL ACADEMICO	FEDERAL	1	$ 110,600.00	$ 110,600.00	$ 16,766.30	$ 16,766.30	$ 93,833.70
5.1.3.7.05.1.0375.05.0.0	VIATICOS EN EL PAIS PERSONAL VISITANTE	FEDERAL	1	$ 47,400.00	$ 47,400.00	$ -	$ -	$ 47,400.00
5.1.3.7.09.1.0379.05.0.0	OTROS SERVICIOS DE TRASLADO Y HOSPEDAJE PERSONAL VISITANTE	FEDERAL	1	$ 12,000.00	$ 12,000.00	$ -	$ -	$ 12,000.00
5.2.4.2.01.1.0442.04.0.0	ALUMNOS	FEDERAL	1	$ 114,000.00	$ 114,000.00	$ -	$ -	$ 114,000.00
	TOTAL			**$ 545,500.00**	**$ 545,500.00**	**$ 106,515.56**	**$ 106,515.56**	**$ 438,984.44**

C.P. JOSE DEL CARMEN SOLANA FLORES
TESORERO DEL PATRONATO UNIVERSITARIO

M.A.P. MARIO ENRIQUE PÉREZ CERVERA
DIRECTOR GENERAL DE PLANEACIÓN Y CALIDAD

L.A.E. GERARDO MONTERO PÉREZ
RECTOR

UNIVERSIDAD AUTÓNOMA DE CAMPECHE

INFORME DE AVANCE DE PROGRAMAS Y PROYECTOS DE INVERSIÓN

APLICACIÓN DE LA TÉCNICA DE RUIDO ELECTROQUÍMICO PARA EL ANÁLISIS DEL COMPORTAMIENTO DEL ACERO EN ESTRUCTURAS DE CONCRETO REFORZADO, EN COLABORACIÓN CON LA SECRETARÍA DE LA DEFENSA NACIONAL

DATOS AL 31 DE DICIEMBRE DE 2017

PARTIDA	DESCRIPCIÓN	TIPO DE PROGRAMA O PROYECTO	ETAPA	PRESUPUESTO APROBADO 2017	PRESUPUESTO MODIFICADO	PRESUPUESTO DEVENGADO 2017	PRESUPUESTO PAGADO 2017	SUBEJERCICIO
1.2.4.1.03.1.0515.00.0.0	EQUIPO DE CÓMPUTO Y DE TECNOLOGÍAS DE LA INFORMACIÓN	FEDERAL	1	$ 18,000.00	$ 18,000.00	$ 15,822.14	$ 15,822.14	$ 2,177.86
5.1.1.1.03.1.0113.01.3.0	PERSONAL ACADÉMICO	FEDERAL	1	$ 45,000.00	$ 45,000.00	$ -	$ -	$ 45,000.00
5.1.2.1.01.1.0211.00.0.0	MATERIALES ÚTILES Y EQUIPOS MENORES DE OFICINA	FEDERAL	1	$ 9,000.00	$ 9,000.00	$ 9,000.00	$ 9,000.00	$ -
5.1.2.1.04.1.0214.00.0.0	MATERIALES ÚTILES Y EQUIPOS MENORES DE TECNOLOGÍAS DE INFORMACIÓN Y COMUNICACIONES	FEDERAL	1	$ 9,000.00	$ 9,000.00	$ 9,000.00	$ 9,000.00	$ -
5.1.2.5.05.1.0255.00.0.0	MATERIALES, ACCESORIOS Y SUMINISTROS DE LABORATORIO	FEDERAL	1	$ 32,000.00	$ 32,000.00	$ 31,999.99	$ 31,999.99	$ 0.01
5.1.3.4.01.1.0341.01.0.0	COMISIONES	FEDERAL	1	$ 20,000.00	$ 20,000.00	$ -	$ -	$ 20,000.00
5.1.3.7.01.1.0371.03.0.0	PASAJES AÉREOS PERSONAL ACADÉMICO	FEDERAL	1	$ 27,500.00	$ 27,500.00	$ 5,573.00	$ 5,573.00	$ 21,927.00
5.1.3.7.05.1.0375.03.0.0	VIÁTICOS EN EL PAÍS PERSONAL ACADÉMICO	FEDERAL	1	$ 39,500.00	$ 39,500.00	$ 9,000.00	$ 9,000.00	$ 30,500.00
	TOTAL			**$ 200,000.00**	**$ 200,000.00**	**$ 80,395.13**	**$ 80,395.13**	**$ 119,604.87**

C.P. JOSE DEL CARMEN SOLANA FLORES
TESORERO DEL PATRONATO UNIVERSITARIO

M.A.P. MARIO ENRIQUE PÉREZ CERVERA
DIRECTOR GENERAL DE PLANEACIÓN Y CALIDAD

L.A.E. GERARDO MONTERO PÉREZ
RECTOR

UNIVERSIDAD AUTÓNOMA DE CAMPECHE

INFORME DE AVANCE DE PROGRAMAS Y PROYECTOS DE INVERSIÓN

REALIZACIÓN DE MEDIDAS DE PREVENCIÓN, MITIGACIÓN Y COMPENSACIÓN PARA EL CUMPLIMIENTO DE LAS AUTORIZACIONES EN MATERIA DE IMPACTO AMBIENTAL DE LA AMPLIACIÓN DEL DERECHO DE VÍA L.T. ESCÁRCEGA POTENCIA-XPUJIL

DATOS AL 31 DE DICIEMBRE DE 2017

PARTIDA	DESCRIPCIÓN	TIPO DE PROGRAMA O PROYECTO	ETAPA	PRESUPUESTO APROBADO 2017	PRESUPUESTO MODIFICADO 2017	PRESUPUESTO DEVENGADO 2017	PRESUPUESTO PAGADO 2017	SUBEJERCICIO
1.2.4.1.03.1.0515.00.0.0	EQUIPO DE CÓMPUTO Y DE TECNOLOGÍAS DE LA INFORMACIÓN	FEDERAL	1	$ 22,995.06	$ 22,995.06	$ -	$ -	$ 22,995.06
1.2.4.6.09.1.0569.01.0.0	OTROS EQUIPOS ESPECIALIZADOS	FEDERAL	1	$ 137,373.89	$ 137,373.89	$ -	$ -	$ 137,373.89
5.1.2.1.01.1.0211.00.0.0	MATERIALES, UTILES Y EQUIPOS MENORES DE OFICINA	FEDERAL	1	$ 77,400.95	$ 77,400.95	$ -	$ -	$ 77,400.95
5.1.2.5.02.1.0252.00.0.0	FERTILIZANTES, PESTICIDAS Y OTROS AGROQUIMICOS	FEDERAL	1	$ 25,097.40	$ 25,097.40	$ -	$ -	$ 25,097.40
5.1.2.5.05.1.0255.00.0.0	MATERIALES, ACCESORIOS Y SUMINISTROS DE LABORATORIO	FEDERAL	1	$ 11,451.43	$ 11,451.43	$ -	$ -	$ 11,451.43
5.1.2.5.06.1.0256.00.0.0	FIBRAS SINTETICAS, HULES, PLASTICOS Y DERIVADOS	FEDERAL	1	$ 20,710.31	$ 20,710.31	$ -	$ -	$ 20,710.31
5.1.2.6.01.1.0261.00.0.0	COMBUSTIBLES, LUBRICANTES Y ADITIVOS	FEDERAL	1	$ 853,091.99	$ 857,091.99	$ -	$ -	$ 857,091.99
5.1.2.9.01.1.0291.00.0.0	HERRAMIENTAS MENORES	FEDERAL	1	$ 33,193.09	$ 33,193.09	$ -	$ -	$ 33,193.09
5.1.2.9.04.1.0294.01.0.0	REFACCIONES Y ACCESORIOS MENORES DE EQUIPOS DE COMPUTO Y DE TECNOLOGIAS DE LA INFORMACION	FEDERAL	1	$ 71,330.11	$ 71,330.11	$ -	$ -	$ 71,330.11
5.1.3.1.07.1.0317.00.0.0	SERVICIOS DE ACCESO DE INTERNET, REDES Y PROCESAMIENTO DE INFORMACION	FEDERAL	1	$ 8,194.97	$ 8,194.97	$ -	$ -	$ 8,194.97
5.1.3.3.03.1.0333.00.0.0	SERVICIOS DE CONSULTORIA ADMINISTRATIVA, PROCESOS, TECNICA Y EN TECNOLOGIAS DE LA INFORMACION	FEDERAL	1	$ 1,337,949.16	$ 1,337,949.16	$ -	$ -	$ 1,337,949.16
5.1.3.3.09.1.0339.00.0.0	SERVICIOS PROFESIONALES, CIENTIFICOS Y TECNICOS INTEGRALES	FEDERAL	1	$ 670,410.44	$ 670,410.44	$ -	$ -	$ 670,410.44
5.1.3.4.09.1.0349.00.0.0	SERVICIOS FINANCIEROS, BANCARIOS Y COMERCIALES INTEGRALES	FEDERAL	1	$ 254.73	$ 254.73	$ -	$ -	$ 254.73
5.1.3.5.05.1.0355.01.0.0	REPARACION Y MANTENIMIENTO DE AUTOMOVILES Y EQUIPO TERRESTRE	FEDERAL	1	$ 48,061.94	$ 48,061.94	$ -	$ -	$ 48,061.94

UNIVERSIDAD AUTÓNOMA DE CAMPECHE

INFORME DE AVANCE DE PROGRAMAS Y PROYECTOS DE INVERSIÓN

REALIZACIÓN DE MEDIDAS DE PREVENCIÓN, MITIGACIÓN Y COMPENSACIÓN PARA EL CUMPLIMIENTO DE LAS AUTORIZACIONES EN MATERIA DE IMPACTO AMBIENTAL DE LA AMPLIACIÓN DEL DERECHO DE VÍA L.T. ESCÁRCEGA POTENCIA-XPUJIL

DATOS AL 31 DE DICIEMBRE DE 2017

PARTIDA	DESCRIPCIÓN	TIPO DE PROGRAMA O PROYECTO	ETAPA	PRESUPUESTO APROBADO 2017	PRESUPUESTO MODIFICADO 2017	PRESUPUESTO DEVENGADO 2017	PRESUPUESTO PAGADO 2017	SUBEJERCICIO
5.1.3.7.05.1.0375.01.0.0	VIATICOS EN EL PAIS MANDOS MEDIOS Y SUPERIORES	FEDERAL	1	$ 457,053.68	$ 457,053.68	$ -	$ -	$ 457,053.68
5.1.3.7.05.1.0375.03.0.0	VIATICOS EN EL PAIS PERSONAL ACADEMICO	FEDERAL	1	$ 17,128.30	$ 17,128.30	$ -	$ -	$ 17,128.30
5.2.4.2.01.1.0442.04.0.0	ALUMNOS	FEDERAL	1	$ 69,871.89	$ 69,871.89	$ -	$ -	$ 69,871.89
5.1.2.5.01.1.0251.00.0.0	PRODUCTOS QUIMICOS BASICOS	FEDERAL	1	$ -	$ 49,379.00	$ -	$ -	$ 49,379.00
5.1.3.7.06.1.0376.03.0.0	VIATICOS EN EL EXTRANJERO PERSONAL ACADEMICO	FEDERAL	1	$ -	$ 44,061.00	$ -	$ -	$ 44,061.00
	TOTAL			**$ 3,861,569.34**	**$ 3,959,009.34**	**$ -**	**$ -**	**$ 3,959,009.34**

C.P. JOSE DEL CARMEN SOLANA FLORES
TESORERO DEL PATRONATO UNIVERSITARIO

M.A.P. MARIO ENRIQUE PÉREZ CERVERA
DIRECTOR GENERAL DE PLANEACIÓN Y CALIDAD

L.A.E. GERARDO MONTERO PÉREZ
RECTOR

UNIVERSIDAD AUTÓNOMA DE CAMPECHE

INFORME DE AVANCE DE PROGRAMAS Y PROYECTOS DE INVERSIÓN

LTD-1 CENTRO MEXICANO DE INNOVACIÓN EN ENERGÍA- OCÉANO

DATOS AL 31 DE DICIEMBRE DE 2017

PARTIDA	DESCRIPCIÓN	TIPO DE PROGRAMA O PROYECTO	ETAPA	PRESUPUESTO APROBADO 2017	PRESUPUESTO MODIFICADO	PRESUPUESTO DEVENGADO 2017	PRESUPUESTO PAGADO 2017	SUBEJERCICIO
5.1.2.1.02.1.0212.00.0.0	MATERIALES Y UTILES DE IMPRESION Y REPRODUCCION	FEDERAL	1	$ -	$ 15,000.00	$ 15,000.00	$ 15,000.00	$ -
5.1.3.3.09.1.0339.00.0.0	SERVICIOS PROFESIONALES, CIENTIFICOS Y TECNICOS INTEGRALES	FEDERAL	1	$ 90,000.00	$ 90,000.00	$ 89,987.00	$ 89,987.00	$ 13.00
5.1.3.3.09.1.0339.00.0.0	SERVICIOS PROFESIONALES, CIENTIFICOS Y TECNICOS INTEGRALES	FEDERAL	2	$ 90,000.00	$ 90,000.00	$ 89,999.99	$ 89,999.99	$ 0.01
5.1.3.6.09.1.0369.00.0.0	OTROS SERVICIOS DE INFORMACION	FEDERAL	1	$ 230,000.00	$ 230,000.00	$ 229,993.20	$ 229,993.20	$ 6.80
5.1.3.6.09.1.0369.00.0.0	OTROS SERVICIOS DE INFORMACION	FEDERAL	2	$ 230,000.00	$ 230,000.00	$ -	$ -	$ 230,000.00
5.1.3.7.01.1.0371.03.0.0	PASAJES AEREOS PERSONAL ACADEMICO	FEDERAL	1	$ 18,000.00	$ 1,187.93	$ -	$ -	$ 1,187.93
5.1.3.7.01.1.0371.03.0.0	PASAJES AEREOS PERSONAL ACADEMICO	FEDERAL	2	$ 18,000.00	$ 18,000.00	$ 5,676.00	$ 5,676.00	$ 12,324.00
5.1.3.7.01.1.0371.05.0.0	PASAJES AEREOS PERSONAL VISITANTE	FEDERAL	1	$ -	$ 8,406.00	$ 8,406.00	$ 8,406.00	$ -
5.1.3.7.05.1.0375.03.0.0	VIATICOS EN EL PAIS PERSONAL ACADEMICO	FEDERAL	1	$ 18,000.00	$ 9,660.68	$ 9,660.68	$ 9,660.68	$ -
5.1.3.7.05.1.0375.03.0.0	VIATICOS EN EL PAIS PERSONAL ACADEMICO	FEDERAL	2	$ 18,000.00	$ 18,000.00	$ 463.01	$ 463.01	$ 17,536.99
5.1.3.7.05.1.0375.05.0.0	VIATICOS EN EL PAIS PERSONAL VISITANTE	FEDERAL	1	$ -	$ 16,745.39	$ 15,530.07	$ 15,530.07	$ 1,215.32
5.1.3.9.02.1.0392.00.0.0	IMPUESTOS Y DERECHOS	FEDERAL	1	$ 15,000.00	$ -	$ -	$ -	$ -
5.1.3.9.02.1.0392.00.0.0	IMPUESTOS Y DERECHOS	FEDERAL	2	$ 15,000.00	$ 15,000.00	$ 12,342.46	$ 12,342.46	$ 2,657.54
	TOTAL			**$ 742,000.00**	**$ 742,000.00**	**$ 477,058.41**	**$ 477,058.41**	**$ 264,941.59**

C.P. JOSE DEL CARMEN SOLANA FLORES
TESORERO DEL PATRONATO UNIVERSITARIO

M.A.P. MARIO ENRIQUE PÉREZ CERVERA
DIRECTOR GENERAL DE PLANEACIÓN Y CALIDAD

L.A.E. GERARDO MONTERO PÉREZ
RECTOR

UNIVERSIDAD AUTÓNOMA DE CAMPECHE

INFORME DE AVANCE DE PROGRAMAS Y PROYECTOS DE INVERSIÓN

LTD-2 CENTRO MEXICANO DE INNOVACIÓN EN ENERGÍA- OCÉANO

DATOS AL 31 DE DICIEMBRE DE 2017

PARTIDA	DESCRIPCIÓN	TIPO DE PROGRAMA O PROYECTO	ETAPA	PRESUPUESTO APROBADO 2017	PRESUPUESTO MODIFICADO	PRESUPUESTO DEVENGADO 2017	PRESUPUESTO PAGADO 2017	SUBEJERCICIO
5.1.3.3.09.1.0339.00.0.0	SERVICIOS PROFESIONALES, CIENTIFICOS Y TECNICOS INTEGRALES	FEDERAL	1	$ 60,000.00	$ 60,000.00	$ 59,997.68	$ 59,997.68	$ 2.32
5.1.3.6.09.1.0369.00.0.0	OTROS SERVICIOS DE INFORMACION	FEDERAL	1	$ 75,000.00	$ 75,000.00	$ 74,472.00	$ 74,472.00	$ 528.00
5.1.3.7.01.1.0371.03.0.0	PASAJES AEREOS PERSONAL ACADEMICO	FEDERAL	1	$ 18,000.00	$ -	$ -	$ -	$ -
5.1.3.7.05.1.0375.03.0.0	VIATICOS EN EL PAIS PERSONAL ACADEMICO	FEDERAL	1	$ 18,000.00	$ -	$ -	$ -	$ -
5.1.2.1.02.1.0212.00.0.0	MATERIALES Y UTILES DE IMPRESION Y REPRODUCCION	FEDERAL	1	$ -	$ 66,000.00	$ 65,478.00	$ 65,478.00	$ 522.00
5.1.3.9.02.1.0392.00.0.0	IMPUESTOS Y DERECHOS	FEDERAL	1	$ 30,000.00	$ -	$ -	$ -	$ -
5.1.2.9.04.1.0294.01.0.0	REFACCIONES Y ACCESORIOS MENORES DE EQUIPOS DE COMPUTO Y DE TECNOLOGIAS DE LA INFORMACION	FEDERAL	2	$ 10,000.00	$ 10,000.00	$ -	$ -	$ 10,000.00
5.1.3.3.09.1.0339.00.0.0	SERVICIOS PROFESIONALES, CIENTIFICOS Y TECNICOS INTEGRALES	FEDERAL	2	$ 60,000.00	$ 60,000.00	$ 60,000.00	$ 60,000.00	$ -
5.1.3.6.09.1.0369.00.0.0	OTROS SERVICIOS DE INFORMACION	FEDERAL	2	$ 395,000.00	$ 295,000.00	$ 229,993.20	$ 229,993.20	$ 65,006.80
5.1.3.7.01.1.0371.03.0.0	PASAJES AEREOS PERSONAL ACADEMICO	FEDERAL	2	$ 18,000.00	$ 18,000.00	$ -	$ -	$ 18,000.00
5.1.3.7.05.1.0375.03.0.0	VIATICOS EN EL PAIS PERSONAL ACADEMICO	FEDERAL	2	$ 18,000.00	$ 33,000.00	$ -	$ -	$ 33,000.00
5.1.3.9.02.1.0392.00.0.0	IMPUESTOS Y DERECHOS	FEDERAL	2	$ 30,000.00	$ 30,000.00	$ -	$ -	$ 30,000.00
5.1.2.6.01.1.0261.00.0.0	COMBUSTIBLES, LUBRICANTES Y ADITIVOS	FEDERAL	2	$ -	$ 30,000.00	$ 29,979.08	$ 29,979.08	$ 20.92
5.1.3.7.05.1.0375.05.0.0	VIATICOS EN EL PAIS PERSONAL VISITANTE	FEDERAL	2	$ -	$ 15,000.00	$ -	$ -	$ 15,000.00
5.1.3.7.05.1.0375.04.0.0	VIATICOS EN EL PAIS PRACTICA DE ALUMNOS	FEDERAL	2	$ -	$ 40,000.00	$ -	$ -	$ 40,000.00
	TOTAL			**$ 732,000.00**	**$ 732,000.00**	**$ 519,919.96**	**$ 519,919.96**	**$ 212,080.04**

C.P. JOSE DEL CARMEN SOLANA FLORES
TESORERO DEL PATRONATO UNIVERSITARIO

M.A.P. MARIO ENRIQUE PÉREZ CERVERA
DIRECTOR GENERAL DE PLANEACIÓN Y CALIDAD

L.A.E. GERARDO MONTERO PÉREZ
RECTOR

UNIVERSIDAD AUTÓNOMA DE CAMPECHE

INFORME DE AVANCE DE PROGRAMAS Y PROYECTOS DE INVERSIÓN

LTD-3 CENTRO MEXICANO DE INNOVACIÓN EN ENERGÍA- OCÉANO

DATOS AL 31 DE DICIEMBRE DE 2017

PARTIDA	DESCRIPCIÓN	TIPO DE PROGRAMA O PROYECTO	ETAPA	PRESUPUESTO APROBADO 2017	PRESUPUESTO MODIFICADO 2017	PRESUPUESTO DEVENGADO 2017	PRESUPUESTO PAGADO 2017	SUBEJERCICIO
5.1.3.3.09.1.0339.00.0.0	SERVICIOS PROFESIONALES, CIENTIFICOS Y TECNICOS INTEGRALES	FEDERAL	1	$ 60,000.00	$ 60,000.00	$ 60,000.00	$ 60,000.00	$ -
5.1.3.3.09.1.0339.00.0.0	SERVICIOS PROFESIONALES, CIENTIFICOS Y TECNICOS INTEGRALES	FEDERAL	2	$ 60,000.00	$ 60,000.00	$ 60,000.00	$ 60,000.00	$ -
	TOTAL			**$ 120,000.00**	**$ 120,000.00**	**$ 120,000.00**	**$ 120,000.00**	**$ -**

C.P. JOSE DEL CARMEN SOLANA FLORES
TESORERO DEL PATRONATO UNIVERSITARIO

M.A.P. MARIO ENRIQUE PÉREZ CERVERA

L.A.E. GERARDO MONTERO PÉREZ
RECTOR

UNIVERSIDAD AUTÓNOMA DE CAMPECHE

INFORME DE AVANCE DE PROGRAMAS Y PROYECTOS DE INVERSIÓN

DISEÑO E INSTALACIÓN DE UN LABORATORIO DE PRUEBAS Y CERTIFICACIÓN DE COLECTORES SOLARES DE AGUA DE LA UACM

DATOS AL 31 DE DICIEMBRE DE 2017

PARTIDA	DESCRIPCIÓN	TIPO DE PROGRAMA O PROYECTO	ETAPA	PRESUPUESTO APROBADO 2017	PRESUPUESTO MODIFICADO 2017	PRESUPUESTO DEVENGADO 2017	PRESUPUESTO PAGADO 2017	SUBEJERCICIO
5.1.3.7.01.1.0371.04.0.0	PASAJES AÉREOS PRÁCTICA DE ALUMNOS	FEDERAL	1	$ 15,276.00	$ 15,276.00	$ 15,276.00	$ 15,276.00	$ -
5.1.3.7.01.1.0371.04.0.0	PASAJES AÉREOS PRÁCTICA DE ALUMNOS	FEDERAL	2	$ 16,000.00	$ 16,000.00	$ -	$ -	$ 16,000.00
5.1.3.7.05.1.0375.04.0.0	VIÁTICOS EN EL PAÍS PRÁCTICA DE ALUMNOS	FEDERAL	1	$ 4,034.10	$ 4,034.10	$ 4,034.10	$ 4,034.10	$ -
5.1.3.7.05.1.0375.04.0.0	VIÁTICOS EN EL PAÍS PRÁCTICA DE ALUMNOS	FEDERAL	2	$ 5,746.10	$ 5,746.10	$ -	$ -	$ 5,746.10
5.2.4.2.01.1.0442.04.0.0	ALUMNOS	FEDERAL	1	$ 28,800.00	$ 28,800.00	$ 28,800.00	$ 28,800.00	$ -
5.2.4.2.01.1.0442.04.0.0	ALUMNOS	FEDERAL	1	$ 88,295.04	$ 88,295.04	$ 88,284.00	$ 88,284.00	$ 11.04
5.2.4.2.01.1.0442.04.0.0	ALUMNOS	FEDERAL	2	$ 28,800.00	$ 28,800.00	$ -	$ -	$ 28,800.00
5.2.4.2.01.1.0442.04.0.0	ALUMNOS	FEDERAL	2	$ 88,295.04	$ 88,295.04	$ -	$ -	$ 88,295.04
	TOTAL			**$ 275,246.28**	**$ 275,246.28**	**$ 136,394.10**	**$ 136,394.10**	**$ 138,852.18**

C.P. JOSE DEL CARMEN SOLANA FLORES
TESORERO DEL PATRONATO UNIVERSITARIO

M.A.P. MARIO ENRIQUE PÉREZ CERVERA
DIRECTOR GENERAL DE PLANEACIÓN Y CALIDAD

L.A.E. GERARDO MONTERO PÉREZ
RECTOR

UNIVERSIDAD AUTÓNOMA DE CAMPECHE

INFORME DE AVANCE DE PROGRAMAS Y PROYECTOS DE INVERSIÓN

FORTALECIMIENTO DE LA MAESTRÍA EN BIOCIENCIAS APLICADAS PARA SU INGRESO AL PNPC

DATOS AL 31 DE DICIEMBRE DE 2017

PARTIDA	DESCRIPCIÓN	TIPO DE PROGRAMA O PROYECTO	ETAPA	PRESUPUESTO APROBADO 2017	PRESUPUESTO MODIFICADO	PRESUPUESTO DEVENGADO 2017	PRESUPUESTO PAGADO 2017	SUBEJERCICIO
1.2.3.3.01.1.0583.01.0.0	EDIFICIOS NO RESIDENCIALES	FEDERAL	1	$ 440,000.00	$ 440,000.00	$ -	$ -	$ 440,000.00
1.2.4.3.01.1.0531.00.0.0	EQUIPO MEDICO Y DE LABORATORIO	FEDERAL	1	$ 640,000.00	$ 640,000.00	$ -	$ -	$ 640,000.00
1.2.4.3.02.1.0532.00.0.0	INSTRUMENTAL MEDICO Y DE LABORATORIO	FEDERAL	1	$ 70,000.00	$ 70,000.00	$ -	$ -	$ 70,000.00
5.1.2.1.05.1.0215.00.0.0	MATERIAL IMPRESO E INFORMACION DIGITAL	FEDERAL	1	$ 200,000.00	$ 200,000.00	$ -	$ -	$ 200,000.00
5.1.2.5.05.1.0255.00.0.0	MATERIALES, ACCESORIOS Y SUMINISTROS DE LABORATORIO	FEDERAL	1	$ 250,000.00	$ 250,000.00	$ 164,935.16	$ 164,935.16	$ 85,064.84
5.1.2.5.05.1.0255.00.0.0	MATERIALES, ACCESORIOS Y SUMINISTROS DE LABORATORIO	FEDERAL	2	$ 250,000.00	$ 250,000.00	$ -	$ -	$ 250,000.00
5.1.3.3.05.1.0335.00.0.0	SERVICIOS DE INVESTIGACION, CIENTIFICA Y DESARROLLO	FEDERAL	1	$ 220,000.00	$ 220,000.00	$ -	$ -	$ 220,000.00
5.1.3.5.04.1.0354.02.0.0	INSTALACION, REPARACION Y MANTENIMEINTO DE INSTRUMENTAL MEDICO Y DE LABORATORIO	FEDERAL	1	$ 460,000.00	$ 460,000.00	$ -	$ -	$ 460,000.00
5.1.3.7.01.1.0371.03.0.0	PASAJES AEREOS PERSONAL ACADEMICO	FEDERAL	1	$ 100,000.00	$ 100,000.00	$ -	$ -	$ 100,000.00
5.1.3.7.01.1.0371.03.0.0	PASAJES AEREOS PERSONAL ACADEMICO	FEDERAL	2	$ 110,000.00	$ 110,000.00	$ -	$ -	$ 110,000.00
5.1.3.7.01.1.0371.04.0.0	PASAJES AEREOS PRACTICA DE ALUMNOS	FEDERAL	2	$ 80,000.00	$ 80,000.00	$ -	$ -	$ 80,000.00
5.1.3.7.01.1.0371.05.0.0	PASAJES AEREOS PERSONAL VISITANTE	FEDERAL	1	$ 44,000.00	$ 44,000.00	$ -	$ -	$ 44,000.00
5.1.3.7.05.1.0375.03.0.0	VIATICOS EN EL PAIS PERSONAL ACADEMICO	FEDERAL	1	$ 129,600.00	$ 129,600.00	$ 9,854.01	$ 9,854.01	$ 119,745.99
5.1.3.7.05.1.0375.03.0.0	VIATICOS EN EL PAIS PERSONAL ACADEMICO	FEDERAL	2	$ 76,600.00	$ 76,600.00	$ -	$ -	$ 76,600.00
5.1.3.7.05.1.0375.04.0.0	VIATICOS EN EL PAIS PRACTICA DE ALUMNOS	FEDERAL	2	$ 113,400.00	$ 113,400.00	$ -	$ -	$ 113,400.00
5.1.3.7.05.1.0375.05.0.0	VIATICOS EN EL PAIS PERSONAL VISITANTE	FEDERAL	1	$ 86,400.00	$ 86,400.00	$ 15,257.89	$ 15,257.89	$ 71,142.11
5.1.3.7.06.1.0376.03.0.0	VIATICOS EN EL EXTRANJERO PERSONAL ACADEMICO	FEDERAL	1	$ 40,000.00	$ 40,000.00	$ -	$ -	$ 40,000.00
5.1.3.8.03.1.0383.00.0.0	CONGRESOS Y CONVENCIONES	FEDERAL	2	$ 80,000.00	$ 80,000.00	$ -	$ -	$ 80,000.00
5.2.4.2.01.1.0442.04.0.0	ALUMNOS	FEDERAL	1	$ 480,000.00	$ 480,000.00	$ 160,000.00	$ 160,000.00	$ 320,000.00
5.2.4.2.01.1.0442.04.0.0	ALUMNOS	FEDERAL	2	$ 480,000.00	$ 480,000.00	$ -	$ -	$ 480,000.00
	TOTAL			**$ 4,350,000.00**	**$ 4,350,000.00**	**$ 350,047.06**	**$ 350,047.06**	**$ 3,999,952.94**

C.P. JOSE DEL CARMEN SOLANA FLORES
TESORERO DEL PATRONATO UNIVERSITARIO

M.A.P. MARIO ENRIQUE PÉREZ CERVERA
DIRECTOR GENERAL DE PLANEACIÓN Y CALIDAD

L.A.E. GERARDO MONTERO PÉREZ
RECTOR

UNIVERSIDAD AUTÓNOMA DE CAMPECHE

INFORME DE AVANCE DE PROGRAMAS Y PROYECTOS DE INVERSIÓN

BIOCOMBUSTIBLES Y CAMBIO CLIMÁTICO. IMPACTOS SOCIOAMBIENTALES DEL CULTIVO DE PALMA DE ACEITE EN CAMPECHE

DATOS AL 31 DE DICIEMBRE DE 2017

PARTIDA	DESCRIPCIÓN	TIPO DE PROGRAMA O PROYECTO	ETAPA	PRESUPUESTO APROBADO 2017	PRESUPUESTO MODIFICADO	PRESUPUESTO DEVENGADO 2017	PRESUPUESTO PAGADO 2017	SUBEJERCICIO
1.2.4. 1.03.1.0515.00.0.0	EQUIPO DE COMPUTO Y DE TECNOLOGIAS DE LA INFORMACION	FEDERAL	1	$ 52,000.00	$ 52,000.00	$ 51,736.80	$ 51,736.80	$ 263.20
1.2.4.3.01.1.0531.00.0.0	EQUIPO MEDICO Y DE LABORATORIO	FEDERAL	1	$ 142,000.00	$ 5,120.96	$ -	$ -	$ 5,120.96
1.2.4.6.09.0.0569.01.0.0	OTROS EQUIPOS ESPECIALIZADOS	FEDERAL	1	$ 48,000.00	$ 48,000.00	$ 47,139.43	$ 47,139.43	$ 860.57
1.2.4.6.09.l.0569.00 .0.0	OTROS EQUIPOS	FEDERAL	1	$ 110,000.00	$ 110,000.00	$ 109,999.96	$ 109,999.96	$ 0.04
1.2.5.1.01.1.0591.00.0 .0	SOFTWARE	FEDERAL	1	$ 77,000.00	$ 77,000.00	$ 73,959.03	$ 73,959.03	$ 3,040.97
5 .1.2.6.01.1.0261.00.0.0	COMBUSTIBLES LUBRICANTES Y ADITIVOS	FEDERAL	2	$ 20,000.00	$ 20,000.00	$ -	$ -	$ 20,000.00
5.1.2 .1.05.1.0215.00.0.0	MATERIAL IMPRESO E INFORMACION DIGITAL	FEDERAL	1	$ 5,000.00	$ 5,000.00	$ -	$ -	$ 5,000.00
5.1.2. 2.01.1.0221.00.0 .0	PRODUCTOS ALIMENTICIOS PARA PERSONAS	FEDERAL	2	$ 15,000.00	$ 15,000.00	$ -	$ -	$ 15,000.00
5.1.2.1.01.1.0211.00.0 .0	MATERIALES UTILES Y EQUIPOS MENORES DE OFICINA	FEDERAL	2	$ 15,000.00	$ 15,000.00	$ -	$ -	$ 15,000.00
5.1.2.1.01.1.0211.00.0.0	MATERIALES UTILES Y EQUIPOS MENORES DE OFICINA	FEDERAL	1	$ 15,000.00	$ 15,000.00	$ -	$ -	$ 15,000.00
5.1.2.2.01.1.0221.00.0.0	PRODUCTOS ALIMENTICIOS PARA PERSONAS	FEDERAL	1	$ 15,000.00	$ 15,000.00	$ -	$ -	$ 15,000.00
5.1.2.5.05.1.0255.00.0.0	MATERIALES, ACCESORIOS Y SUMINISTROS DE LABORATORIO	FEDERAL	1	$ -	$ 136,879.04	$ 82,077.80	$ 82,077.80	$ 54,801.24
5.1.2.6.01.1.0261.00.0.0	COMBUSTIBLES LUBRICANTES Y ADITIVOS	FEDERAL	1	$ 80,000.00	$ 80,000.00	$ 59,969.12	$ 59,969.12	$ 20,030.88
5.1.3. 7.06.1.0376.03.0.0	VIÁTICOS EN EL EXTRANJERO PERSONAL ACADEMICO	FEDERAL	1	$ 30,000.00	$ 30,000.00	$ 23,066.41	$ 23,066.41	$ 6,933.59
5.1.3.3.04.1.0334.00.0.0	SERVICIOS DE CAPACITACION	FEDERAL	2	$ 50,000.00	$ 50,000.00	$ -	$ -	$ 50,000.00
5.1.3.3.06.1.0336.00.0.0	SERVICIOS DE APOYO ADMINISTRATIVO TRADUCCION FOTOCOPIADO E IMPRESIÓN	FEDERAL	2	$ 50,000.00	$ 50,000.00	$ -	$ -	$ 50,000.00
5.1.3.3.09.1.0339.00.0 .0	SERVICIOS PROFESIONALES CIENTIFICOS Y TECNICOS INTEGRALES	FEDERAL	2	$ 30,000.00	$ 30,000.00	$ -	$ -	$ 30,000.00
5.1.3.7.01.1.0371.03.0 .0	PASAJES AEREOS PERSONAL ACADEMICO	FEDERAL	2	$ 20,000.00	$ 20,000.00	$ -	$ -	$ 20,000.00
5.1.3.7.01.1.0371.03.0.0	PASAJES AEREOS PERSONAL ACADEMICO	FEDERAL	1	$ 15,000.00	$ 25,000.00	$ 19,408.00	$ 19,408.00	$ 5,592.00

UNIVERSIDAD AUTÓNOMA DE CAMPECHE

INFORME DE AVANCE DE PROGRAMAS Y PROYECTOS DE INVERSIÓN

BIOCOMBUSTIBLES Y CAMBIO CLIMÁTICO. IMPACTOS SOCIOAMBIENTALES DEL CULTIVO DE PALMA DE ACEITE EN CAMPECHE

DATOS AL 31 DE DICIEMBRE DE 2017

PARTIDA	DESCRIPCIÓN	TIPO DE PROGRAMA O PROYECTO	ETAPA	PRESUPUESTO APROBADO 2017	PRESUPUESTO MODIFICADO	PRESUPUESTO DEVENGADO 2017	PRESUPUESTO PAGADO 2017	SUBEJERCICIO
5.1.3.7.05.1.0375.03.0.0	VIÁTICOS EN EL PAIS PERSONAL ACADEMICO	FEDERAL	1	$ 60,000.00	$ 50,000.00	$ 16,863.41	$ 16,863.41	$ 33,136.59
5.1.3.7.05.1.0375.03.0.0	VIÁTICOS EN EL PAIS PERSONAL ACADEMICO	FEDERAL	2	$ 40,000.00	$ 40,000.00	$ -	$ -	$ 40,000.00
5.1.3.8.03.1.0383.00.0.0	CONGRESOS Y CONVENCIONES	FEDERAL	1	$ 10,000.00	$ 10,000.00	$ 5,540.25	$ 5,540.25	$ 4,459.75
5.1.3.8.03.1.0383.00.0.0	CONGRESOS Y CONVENCIONES	FEDERAL	2	$ 10,000.00	$ 10,000.00	$ -	$ -	$ 10,000.00
5.2.4.2.01.1.0442.04.0.0	ALUMNOS	FEDERAL	1	$ 100,000.00	$ 100,000.00	$ 62,500.00	$ 62,500.00	$ 37,500.00
	TOTAL			**$ 1,009,000.00**	**$ 1,009,000.00**	**$ 552,260.21**	**$ 552,260.21**	**$ 456,739.79**

C.P. JOSE DEL CARMEN SOLANA FLORES
TESORERO DEL PATRONATO UNIVERSITARIO

M.A.P. MARIO ENRIQUE PÉREZ CERVERA
DIRECTOR GENERAL DE PLANEACIÓN Y CALIDAD

L.A.E. GERARDO MONTERO PÉREZ
RECTOR

UNIVERSIDAD AUTÓNOMA DE CAMPECHE

INFORME DE AVANCE DE PROGRAMAS Y PROYECTOS DE INVERSIÓN

EXTRACCIÓN, CIRCULACIÓN Y USOS DEL PALO DE TINTE (HAEMATOXYLUM CAMPECHIANUM) SIGLO XVI-XIX.

DATOS AL 31 DE DICIEMBRE DE 2017

PARTIDA	DESCRIPCIÓN	TIPO DE PROGRAMA O PROYECTO	ETAPA	PRESUPUESTO APROBADO 2017	PRESUPUESTO MODIFICADO 2017	PRESUPUESTO DEVENGADO 2017	PRESUPUESTO PAGADO 2017	SUBEJERCICIO
5.1.2.1.01.1.0211.00.0.0	MATERIALES, UTILES Y EQUIPOS MENORES DE OFICINA	FEDERAL	2	$ 5,000.00	$ 724.62	$ 724.62	$ 724.62	$ -
5.1.2.1.02.1.0212.00.0.0	MATERIALES Y UTILES DE IMPRESION Y REPRODUCCION	FEDERAL	2	$ -	$ 4,276.31	$ 4,276.31	$ 4,276.31	$ -
5.1.2.1.05.1.0215.00.0.0	MATERIAL IMPRESO E INFORMACION DIGITAL	FEDERAL	2	$ 3,000.00	$ 2,999.07	$ 1,197.00	$ 1,197.00	$ 1,802.07
5.1.3.7.01.1.0371.03.0.0	PASAJES AEREOS PERSONAL ACADEMICO	FEDERAL	2	$ 27,841.00	$ 27,841.00	$ 24,256.00	$ 24,256.00	$ 3,585.00
5.1.3.7.01.1.0371.04.0.0	PASAJES AEREOS PRÁCTICA DE ALUMNOS	FEDERAL	2	$ 10,159.00	$ 10,159.00	$ 3,079.65	$ 7,159.00	$ 7,079.35
5.1.3.7.01.1.0371.05.0.0	PASAJES AEREOS PERSONAL VISITANTE	FEDERAL	2	$ 5,900.00	$ 5,900.00	$ 5,825.00	$ 11,725.00	$ 75.00
5.1.3.7.05.1.0375.03.0.0	VIATICOS EN EL PAIS PERSONAL ACADEMICO	FEDERAL	2	$ 7,740.00	$ 7,740.00	$ -	$ -	$ 7,740.00
5.1.3.7.05.1.0375.05.0.0	VIATICOS EN EL PAIS PERSONAL VISITANTE	FEDERAL	2	$ 5,100.00	$ 5,100.00	$ 5,000.00	$ 14,742.16	$ 100.00
5.1.3.7.06.1.0376.03.0.0	VIATICOS EN EL EXTRANJERO PERSONAL ACADEMICO	FEDERAL	2	$ 45,260.00	$ 45,260.00	$ 25,000.00	$ 25,000.00	$ 20,260.00
5.2.4.2.01.1.0442.04.0.0	ALUMNOS	FEDERAL	2	$ 48,000.00	$ 48,000.00	$ 48,000.00	$ 48,000.00	$ -
	TOTAL			**$ 158,000.00**	**$ 158,000.00**	**$ 117,358.58**	**$ 137,080.09**	**$ 40,641.42**

C.P. JOSE DEL CARMEN SOLANA FLORES
TESORERO DEL PATRONATO UNIVERSITARIO

M.A.P. MARIO ENRIQUE PÉREZ CERVERA
DIRECTOR GENERAL DE PLANEACIÓN Y CALIDAD

L.A.E. GERARDO MONTERO PÉREZ
RECTOR

UNIVERSIDAD AUTÓNOMA DE CAMPECHE

INFORME DE AVANCE DE PROGRAMAS Y PROYECTOS DE INVERSIÓN

LABORATORIO NACIONAL DE CIENCIAS PARA LA INVESTIGACIÓN Y CONSERVACIÓN DEL PATRIMONIO CULTURAL - CONSOLIDACIÓN - LANCIC

DATOS AL 31 DE DICIEMBRE DE 2017

PARTIDA	DESCRIPCIÓN	TIPO DE PROGRAMA O PROYECTO	ETAPA	PRESUPUESTO APROBADO 2017	PRESUPUESTO MODIFICADO 2017	PRESUPUESTO DEVENGADO 2017	PRESUPUESTO PAGADO 2017	SUBEJERCICIO
5.1.3.5.04.1.0354.01.0.0	INSTALACION, REPARACIÓN Y MANTENIMIENTO DE EQUIPO MÉDICO Y DE LABORATORIO	FEDERAL / INGRESOS PROPIOS	1	$ 100,000.00	$ 100,000.00	$ 100,000.00	$ 100,000.00	$ -
1.2.4.1.03.1.0515.00.0.0	EQUIPO DE CÓMPUTO Y DE TECNOLOGÍAS DE LA INFORMACIÓN	FEDERAL / INGRESOS PROPIOS	1	$ 30,000.00	$ 30,000.00	$ 29,965.12	$ 29,965.12	$ 34.88
5.1.3.5.01.1.0351.00.0.0	CONSERVACIÓN Y MANTENIMIENTO MENOR DE INMUEBLES	FEDERAL / INGRESOS PROPIOS	1	$ 20,000.00	$ 20,000.00	$ 20,000.00	$ 20,000.00	$ -
5.1.2.4.06.1.0246.00.0.0	MATERIAL ELECTRÍCO Y ELECTRÓNICO	FEDERAL / INGRESOS PROPIOS	1	$ 5,000.00	$ 5,000.00	$ 5,000.00	$ 5,000.00	$ -
5.1.2.4.09.1.0249.00.0.0	OTROS MATERIALES Y ARTÍCULOS DE CONSTRUCCIÓN Y REPARACIÓN	FEDERAL / INGRESOS PROPIOS	1	$ 5,000.00	$ 5,000.00	$ 5,000.00	$ 5,000.00	$ -
5.1.2.5.05.1.0255.00.0.0	MATERIALES, ACCESORIOS Y SUMINISTROS DE LABORATORIO	FEDERAL / INGRESOS PROPIOS	1	$ 60,000.00	$ 60,000.00	$ 60,000.00	$ 60,000.00	$ -
	TOTAL			**$ 220,000.00**	**$ 220,000.00**	**$ 219,965.12**	**$ 219,965.12**	**$ 34.88**

C.P. JOSE DEL CARMEN SOLANA FLORES
TESORERO DEL PATRONATO UNIVERSITARIO

M.A.P. MARIO ENRIQUE PÉREZ CERVERA
DIRECTOR GENERAL DE PLANEACIÓN Y CALIDAD

L.A.E. GERARDO MONTERO PÉREZ
RECTOR

UNIVERSIDAD AUTÓNOMA DE CAMPECHE

INFORME DE AVANCE DE PROGRAMAS Y PROYECTOS DE INVERSIÓN

DISEÑO, INTEGRACIÓN Y PUESTA EN MARCHA DE UNA PLATAFORMA DIGITAL EN LÍNEA PARA REALIZAR AUTODIAGNÓSTICOS ENERGÉTICOS EN LAS PEQUEÑAS Y MEDIANAS EMPRESAS (PYME) DE MANUFACTURA

DATOS AL 31 DE DICIEMBRE DE 2017

PARTIDA	DESCRIPCIÓN	TIPO DE PROGRAMA O PROYECTO	ETAPA	PRESUPUESTO APROBADO 2017	PRESUPUESTO MODIFICADO 2017	PRESUPUESTO DEVENGADO 2017	PRESUPUESTO PAGADO 2017	SUBEJERCICIO
1.2.4.1.03.1.0515.00.0.0	EQUIPO DE COMPUTO Y DE TECNOLOGIAS DE LA INFORMACION	FEDERAL	1	$ 60,000.00	$ 60,000.00	$ 59,994.36	$ 59,994.36	$ 5.64
1.2.4.6.09.0.0569.01.0.0	OTROS EQUIPOS ESPECIALIZADOS	FEDERAL	2	$ 65,495.00	$ 65,495.00	$ 45,253.87	$ 45,253.87	$ 20,241.13
1.2.4.6.09.1.0569.00.0.0	OTROS EQUIPOS	FEDERAL	1	$ 125,000.00	$ 125,000.00	$ 124,986.38	$ 124,986.38	$ 13.62
1.2.4.6.09.1.0569.00.0.0	OTROS EQUIPOS	FEDERAL	2	$ 12,584.00	$ 12,584.00	$ -	$ -	$ 12,584.00
1.2.4.6.09.1.0569.00.0.0	OTROS EQUIPOS	FEDERAL	2	$ 8,596.00	$ 8,596.00	$ -	$ -	$ 8,596.00
1.2.4.6.09.1.0569.00.0.0	OTROS EQUIPOS	FEDERAL	2	$ 20,251.00	$ 20,251.00	$ -	$ -	$ 20,251.00
1.2.4.6.09.1.0569.00.0.0	OTROS EQUIPOS	FEDERAL	2	$ 15,825.00	$ 15,825.00	$ -	$ -	$ 15,825.00
1.2.4.6.09.1.0569.00.0.0	OTROS EQUIPOS	FEDERAL	2	$ 14,000.00	$ 14,000.00	$ -	$ -	$ 14,000.00
1.2.4.6.09.1.0569.00.0.0	OTROS EQUIPOS	FEDERAL	2	$ 8,249.00	$ 8,249.00	$ -	$ -	$ 8,249.00
5.1.2.1.01.1.0211.00.0.0	MATERIALES, UTILES Y EQUIPOS MENORES DE OFICINA	FEDERAL	1	$ 13,333.00	$ 13,333.00	$ 13,268.95	$ 13,268.95	$ 64.05
5.1.2.1.01.1.0211.00.0.0	MATERIALES, UTILES Y EQUIPOS MENORES DE OFICINA	FEDERAL	2	$ 10,917.00	$ 10,917.00	$ -	$ -	$ 10,917.00
5.1.2.1.04.1.0214.00.0.0	MATERIALES, UTILES Y EQUIPOS MENORES DE TECNOLOGIAS DE LA INFORMACION Y COMUNICACIONES	FEDERAL	1	$ 10,000.00	$ 10,000.00	$ 9,996.27	$ 9,996.27	$ 3.73
5.1.2.1.04.1.0214.00.0.0	MATERIALES, UTILES Y EQUIPOS MENORES DE TECNOLOGIAS DE LA INFORMACION Y COMUNICACIONES	FEDERAL	2	$ 7,000.00	$ 7,000.00	$ -	$ -	$ 7,000.00
5.1.2.6.01.1.0261.00.0.0	COMBUSTIBLES, LUBRICANTES Y ADITIVOS	FEDERAL	1	$ 64,000.00	$ 64,000.00	$ 64,000.00	$ 64,000.00	$ -
5.1.2.6.01.1.0261.00.0.0	COMBUSTIBLES, LUBRICANTES Y ADITIVOS	FEDERAL	2	$ 65,000.00	$ 65,000.00	$ 64,988.55	$ 64,988.55	$ 11.45
5.1.3.3.09.1.0339.00.0.0	SERVICIOS PROFESIONALES, CIENTIFICOS Y TECNICOS INTEGRALES	FEDERAL	1	$ 94,400.00	$ 94,400.00	$ 94,400.00	$ 94,400.00	$ -
5.1.3.3.09.1.0339.00.0.0	SERVICIOS PROFESIONALES, CIENTIFICOS Y TECNICOS INTEGRALES	FEDERAL	2	$ 81,700.00	$ 81,700.00	$ 81,699.99	$ 81,699.99	$ 0.01
5.1.3.7.01.1.0371.03.0.0	PASAJES AEREOS PERSONAL ACADEMICO	FEDERAL	1	$ 50,000.00	$ 42,217.00	$ 42,217.00	$ 42,217.00	$ -
5.1.3.7.01.1.0371.03.0.0	PASAJES AEREOS PERSONAL ACADEMICO	FEDERAL	2	$ 24,000.00	$ 24,000.00	$ 19,218.00	$ 19,218.00	$ 4,782.00
5.1.3.7.01.1.0371.04.0.0	PASAJES AEREOS PRACTICA DE ALUMNOS	FEDERAL	1	$ 10,000.00	$ 11,744.00	$ 11,744.00	$ 11,744.00	$ -
5.1.3.7.01.1.0371.04.0.0	PASAJES AEREOS PRACTICA DE ALUMNOS	FEDERAL	2	$ 9,000.00	$ 9,000.00	$ 6,745.00	$ 6,745.00	$ 2,255.00
5.1.3.7.01.1.0371.05.0.0	PASAJES AÉREOS PERSONAL VISITANTE	FEDERAL	1	$ -	$ 10,462.00	$ 10,462.00	$ 10,462.00	$ -

UNIVERSIDAD AUTÓNOMA DE CAMPECHE

INFORME DE AVANCE DE PROGRAMAS Y PROYECTOS DE INVERSIÓN

DISEÑO, INTEGRACIÓN Y PUESTA EN MARCHA DE UNA PLATAFORMA DIGITAL EN LÍNEA PARA REALIZAR AUTODIAGNÓSTICOS ENERGÉTICOS EN LAS PEQUEÑAS Y MEDIANAS EMPRESAS (PYME) DE MANUFACTURA

DATOS AL 31 DE DICIEMBRE DE 2017

PARTIDA	DESCRIPCIÓN	TIPO DE PROGRAMA O PROYECTO	ETAPA	PRESUPUESTO APROBADO 2017	PRESUPUESTO MODIFICADO 2017	PRESUPUESTO DEVENGADO 2017	PRESUPUESTO PAGADO 2017	SUBEJERCICIO
5.1.3.7.01.1.0371.05.0.0	PASAJES AÉREOS PERSONAL VISITANTE	FEDERAL	2	$ 9,000.00	$ 9,000.00	$ 6,745.00	$ 6,745.00	$ 2,255.00
5.1.3.7.05.1.0375.03.0.0	VIATICOS EN EL PAIS PERSONAL ACADEMICO	FEDERAL	1	$ 90,667.00	$ 86,244.00	$ 84,863.01	$ 84,863.01	$ 1,380.99
5.1.3.7.05.1.0375.03.0.0	VIATICOS EN EL PAIS PERSONAL ACADEMICO	FEDERAL	2	$ 80,833.00	$ 80,833.00	$ 44,008.30	$ 44,008.30	$ 36,824.70
5.2.4.2.01.1.0442.04.0.0	ALUMNOS	FEDERAL	1	$ 45,600.00	$ 45,600.00	$ 45,600.00	$ 45,600.00	$ -
5.2.4.2.01.1.0442.04.0.0	ALUMNOS	FEDERAL	1	$ 72,000.00	$ 72,000.00	$ 72,000.00	$ 72,000.00	$ -
5.2.4.2.01.1.0442.04.0.0	ALUMNOS	FEDERAL	2	$ 22,800.00	$ 22,800.00	$ 22,800.00	$ 22,800.00	$ -
5.2.4.2.01.1.0442.04.0.0	ALUMNOS	FEDERAL	2	$ 81,000.00	$ 81,000.00	$ 73,200.00	$ 73,200.00	$ 7,800.00
	TOTAL			**$ 1,171,250.00**	**$ 1,171,250.00**	**$ 998,190.68**	**$ 998,190.68**	**$ 173,059.32**

C.P. JOSE DEL CARMEN SOLANA FLORES
TESORERO DEL PATRONATO UNIVERSITARIO

M.A.P. MARIO ENRIQUE PÉREZ CERVERA
DIRECTOR GENERAL DE PLANEACIÓN Y CALIDAD

L.A.E. GERARDO MONTERO PEREZ
RECTOR

UNIVERSIDAD AUTÓNOMA DE CAMPECHE

INFORME DE AVANCE DE PROGRAMAS Y PROYECTOS DE INVERSIÓN

MEJORAR LAS CONDICIONES DE VIDA DE LAS FAMILIAS MAYAS DE HOPELCHEN, CAMPECHE, MEDIANTE EL FORTALECIMIENTO DE LAS CAPACIDADES ORGANIZATIVAS Y LA PARTICIPACIÓN SOCIAL

DATOS AL 31 DE DICIEMBRE DE 2017

PARTIDA	DESCRIPCIÓN	TIPO DE PROGRAMA O PROYECTO	ETAPA	PRESUPUESTO APROBADO 2017	PRESUPUESTO MODIFICADO	PRESUPUESTO DEVENGADO 2017	PRESUPUESTO PAGADO 2017	SUBEJERCICIO
1.2 .4.2.03.1.0523.00.0.0	CAMARAS FOTOGRAFICAS Y DE VIDEO	PRIVADO FUNDACIÓN KELLOGG	1	$ 36,090.00	$ 36,090.00	$ 35,274.44	$ 35,274.44	$ 815.56
1.2.4.1.03.1.0515.00.0.0	EQUIPO DE COMPUTO Y DE TECNOLOGIAS DE LA INFORMACION	PRIVADO FUNDACIÓN KELLOGG	1	$ 55,188.00	$ 55,188.00	$ 52,756.80	$ 52,756.80	$ 2,431.20
1.2.4.2.01.1.0521.00.0.0	EQUIPOS Y APARATOS AUDIOVISUALES	PRIVADO FUNDACIÓN KELLOGG	1	$ 12,762.00	$ 12,762.00	$ 9,628.00	$ 9,628.00	$ 3,134.00
1.2.4.4.01.1.054 1.00.0.0	VEHICULOS Y EQUIPO TERRESTRE	PRIVADO FUNDACIÓN KELLOGG	1	$ 264,168.00	$ 264,168.00	$ -	$ -	$ 264,168.00
5 .1.3.3.06.1.0336.00.0.0	SERVICIOS DE APOYO ADMINISTRATIVO TRADUCCION FOTOCOPIADO E IMPRESIÓN	PRIVADO FUNDACIÓN KELLOGG	1	$ 13,194.00	$ 13,194.00	$ -	$ -	$ 13,194.00
5. 1.2. 9.01.1.0291.00.0.0	HERRAMIENTAS MENORES	PRIVADO FUNDACIÓN KELLOGG	1	$ 35,226.00	$ 35,226.00	$ 3,723.60	$ 3,723.60	$ 31,502.40
5.1.2. 1.01.1.02 11.00.0.0	MATERIALES UTILES Y EQUIPOS MENORES DE OFICINA	PRIVADO FUNDACIÓN KELLOGG	1	$ 140,886.00	$ 85,886.00	$ 14,529.69	$ 14,529.69	$ 71,356.31
5.1.2.1.02.1.0212.00.0.0	MATERIALES Y UTILES DE IMPRESION Y REPRODUCCION	PRIVADO FUNDACIÓN KELLOGG	1	$ -	$ 50,000.00	$ 30,426.52	$ 30,426.52	$ 19,573.48
5.1.2.1.04.1.0214.00.0.0	MATERIALES, UTILES Y EQUIPOS MENORES DE TECNOLOGIAS DE INFORMACION Y COMUNICACIONES	PRIVADO FUNDACIÓN KELLOGG	1	$ -	$ 5,000.00	$ 2,065.84	$ 2,065.84	$ 2,934.16
5.1.2.5 .05.1.0255.00.0.0	MATERIALES ACCESORIOS Y SUMINISTROS DE LABORATORIO	PRIVADO FUNDACIÓN KELLOGG	1	$ 619,920.00	$ 619,920.00	$ 35,621.66	$ 35,621.66	$ 584,298.34
5.1.2.5.02.1.0252.00.0.0	FERTILIZANTES PESTICIDAS Y OTROS AGROQUIMICOS	PRIVADO FUNDACIÓN KELLOGG	1	$ 35,226.00	$ 35,226.00	$ 10,783.16	$ 10,783.16	$ 24,442.84
5.1.2.6.01.1.0261.00.0.0	COMBUSTIBLES LUBRICANTES Y ADITIVOS	PRIVADO FUNDACIÓN KELLOGG	1	$ 308,196.00	$ 308,196.00	$ 199,996.04	$ 199,996.04	$ 108,199.96
5.1.3 . 7 .01.1.0371.05.0.0	PASAJES AEREOS PERSONAL VISITANTE	PRIVADO FUNDACIÓN KELLOGG	1	$ 124,500.00	$ 124,500.00	$ 8,091.00	$ 8,091.00	$ 116,409.00
5.1.3. 7 .01.1.0371.03.0.0	PASAJES AEREOS PERSONAL ACADEMICO	PRIVADO FUNDACIÓN KELLOGG	1	$ 9,678.00	$ 9,678.00	$ -	$ -	$ 9,678.00
5.1.3. 7 .02.1.0372.05.0.0	PASAJES TERRESTRES PERSONAL VISITANTE	PRIVADO FUNDACIÓN KELLOGG	1	$ 7,000.00	$ 7,000.00	$ 1,624.00	$ 1,624.00	$ 5,376.00
5.1.3. 7 .02.1.0372.05.0.0	PASAJES TERRESTRES PERSONAL VISITANTE	PRIVADO FUNDACIÓN KELLOGG	1	$ 90,000.00	$ 90,000.00	$ -	$ -	$ 90,000.00

UNIVERSIDAD AUTÓNOMA DE CAMPECHE

INFORME DE AVANCE DE PROGRAMAS Y PROYECTOS DE INVERSIÓN

MEJORAR LAS CONDICIONES DE VIDA DE LAS FAMILIAS MAYAS DE HOPELCHEN, CAMPECHE, MEDIANTE EL FORTALECIMIENTO DE LAS CAPACIDADES ORGANIZATIVAS Y LA PARTICIPACIÓN SOCIAL

DATOS AL 31 DE DICIEMBRE DE 2017

PARTIDA	DESCRIPCIÓN	TIPO DE PROGRAMA O PROYECTO	ETAPA	PRESUPUESTO APROBADO 2017	PRESUPUESTO MODIFICADO	PRESUPUESTO DEVENGADO 2017	PRESUPUESTO PAGADO 2017	SUBEJERCICIO
5.1.3. 7 .05.1.037 5.03.0.0	VIATICOS EN EL PAIS PERSONAL ACADEMICO	PRIVADO FUNDACIÓN KELLOGG	1	$ 16,864.00	$ 16,864.00	$ 7,437.93	$ 7,437.93	$ 9,426.07
5.1.3. 7 .OS .I.0375.05.0.0	VIATICOS EN EL PAIS PERSONAL VISITANTE	PRIVADO FUNDACIÓN KELLOGG	1	$ 118,600.00	$ 118,600.00	$ 26,489.55	$ 26,489.55	$ 92,110.45
5.1.3.3.05.1.0335. 00.0.0	SERVICIOS DE INVESTIGACION CIENTIFICA Y DESARROLLO	PRIVADO FUNDACIÓN KELLOGG	1	$ 792,522.00	$ 792,522.00	$ 198,130.49	$ 198,130.49	$ 594,391.51
5.2.4.2.01.1.0442.04.0.0	ALUMNOS	PRIVADO FUNDACIÓN KELLOGG	1	$ 158,508.00	$ 158,508.00	$ 89,250.00	$ 89,250.00	$ 69,258.00
	TOTAL			**$ 2,838,528.00**	**$ 2,838,528.00**	**$ 725,828.72**	**$ 725,828.72**	**$ 2,112,699.28**

C.P. JOSE DEL CARMEN SOLANA FLORES
TESORERO DEL PATRONATO UNIVERSITARIO

M.A.P. MARIO ENRIQUE PÉREZ CERVERA
DIRECTOR GENERAL DE PLANEACIÓN Y CALIDAD

L.A.E. GERARDO MONTERO PÉREZ
RECTOR

Cuenta Pública 2017
Indicadores de Resultados
Del 01/01/2017 al 31/12/2017

Ente Público: **UNIVERSIDAD AUTÓNOMA DE CAMPECHE**

CRECER ES GRANDE CAMPECHE 2015 2021

Programa	Unidad Administrativa	Indicador	Dimensión	Frecuencia	Unidad de Medida	Meta	Numerador	Denominador	%	Causas de las Variaciones	Efecto Económico
ORGANISMOS PÚBLICOS DESCENTRALIZADOS											
029 Apoyos para la atención a problemas estructurales de las UPES	Universidad Autónoma de Campeche (UAC)	Tasa bruta de escolarización de Educación Media Superior y Superior	Eficacia	Anual	Por ciento	6.13	10,109	159,308	6.35		
		Reducción de pasivos contingentes del sistema de pensiones y jubilaciones	Eficacia	Anual	Pesos	0.02	53,975,290.20	2,666,495,542.00	0.02		
		Porcentaje de reducción de pasivos contingentes derivados de pensiones y jubilaciones	Economía	Anual	Por ciento	0.2958	7,887,428.00	2,666,495,542.00	0.2958		
037 Expansión de la Educación Media Superior y Superior	Universidad Autónoma de Campeche (UAC)	Tasa bruta de escolarización de Educación Media Superior y Superior	Eficacia	Anual	Por ciento	6	9,858	159,308	6.19		
		Tasa de crecimiento de la matrícula de Educación Superior respecto al año anterior	Eficacia	Anual	Por ciento	5.02	7,114	6,577	8.16	Mayor demanda de alumnos interesados en cursar estudios de nivel superior	
		Porcentaje de matrícula de calidad	Calidad	Semestral	Por ciento	31.1	2,069	6,701	30.88		
063 Programa de Fortalecimiento de la Calidad Educativa	Universidad Autónoma de Campeche (UAC)	Porcentaje de matrícula de programas educativos de calidad	Eficacia	Bianual	Por ciento	77	5,971	6,805	87.74	Incremento de matrícula por mayor demanda de alumnos en los programas educativos acreditados apoyados	
		Porcentaje de programas educativos de nivel licenciatura que logran conservan la acreditación	Eficacia	Bianual	Por ciento	70	18	23	78.26	Se logró acreditación del programa educativo Ingeniería en Mecatrónica	
		Porcentaje de matrícula de calidad	Eficacia	Bianual	Por ciento	74	5,266	6,805	77.38	Incremento de matrícula por mayor demanda de alumnos en los programas educativos acreditados apoyados	
087 Programa de Educación Media Superior, Superior y de Posgrado	Universidad Autónoma de Campeche (UAC)	Tasa de eficiencia terminal en Educación Media Superior	Eficacia	Anual	Por ciento	61.34	564	957	58.93	Se incrementó el índice de reprobación así como las bajas temporales y definitivas en este nivel educativo	
		Tasa de absorción en Educación Media Superior	Eficacia	Anual	Por ciento	7.99	1,111	13,232	8.40	Menor rezago educativo de estudiantes de secundaria y mayor demanda de alumnos para cursar el nivel medio superior	

Cuenta Pública 2017
Indicadores de Resultados
Del 01/01/2017 al 31/12/2017

Ente Público: **UNIVERSIDAD AUTÓNOMA DE CAMPECHE**

CRECER ES GRANDE CAMPECHE 2015 2021

Programa	Unidad Administrativa	Indicador	Dimensión	Frecuencia	Unidad de Medida	Meta	Numerador	Denominador	%	Causas de las Variaciones	Efecto Económico
ORGANISMOS PÚBLICOS DESCENTRALIZADOS											
087 Programa de Educación Media Superior, Superior y de Posgrado	Universidad Autónoma de Campeche (UAC)	Porcentaje de Jóvenes egresados de educación media Superior por generació	Eficacia	Anual	Por ciento	61.33	564	957	58.93	Se incrementó el índice de reprobación así como las bajas temporrales y definitivas en este nivel educativo	
		Porcentaje de jóvenes egresados de Educación Superior por generación	Eficacia	Anual	Por ciento	65.08	1,231	1,753	70.22	Menor rezago educativo y disminución del índice de reprobación en nivel superior	
		Porcentaje de jóvenes insertos en el mercado laboral	Eficacia	Anual	Por ciento	55.17	523	841	62.19	Se integran más jóvenes de los programados en el mercado laboral en áreas diferentes a su perfil	
		Tasa de variación de investigadores	Eficacia	Anual	Por ciento	11.9	57	42	35.71	Mayor número de proyectos de investigación por evaluación positiva y por ampliación de vigencia; se lograron convenios de colaboración con otras instituciones	
		Tasa de variación de la matrícula atendida en el nivel Medio Superior, Superior y Posgrado	Eficacia	Semestral	Por ciento	14.98	10,098	8,463	19.32	Creación de nuevos programas educativos Ing. Alimentos y biotecnología, Ing. Tecnología de Software e Ing. Mecánica Electrica y reapertura de dos especialidades, Enfermería quirúrgica y Gestión y Educación en los servicios de Enfermería, así como el aumento de espacios educativos.	
		Tasa de variación de proyectos de investigación científica	Eficacia	Anual	Por ciento	-18.18	54	55	-1.82	Incorporación de nuevos proyectos de investigación y evaluación positiva de proyectos que actualmente se encuentran en desarrollo. Ampliación de vigencia de proyectos en operación.	
		Porcentaje de egresados que se insertan en el mercado laboral de acuerdo al perfil profesional en el lapso de dos años	Eficacia	Anual	Por ciento	44.54	514	925	55.57	Terminación de estancias de los alumnos egresados y mayor oportunidad de empleo.	
088 Fondo de Aportaciones Múltiples (FAM)	Universidad Autónoma de Campeche (UAC)	Porcentaje de la población estudiantil de nivel Superior de la Universidad Autónoma de Campeche beneficiada	Eficacia	Semestral	Por ciento	6.75%	0	6907	0.00	Meta será alcanzada a la entrega física de la obra Edificio"D" Odontología	
		Porcentaje de la población estudiantil de nivel Medio Superior de la Universidad Autónoma de Campeche beneficiada	Eficacia	Semestral	Por ciento	100	2751	2751	100.00		
089 Programa para el Desarrollo Profesional Docente (PRODEP)	Universidad Autónoma de Campeche (UAC)	Porcentaje de Profesores y profesoras de Tiempo Completo con estudios de Posgrado	Eficacia	Anual	Por ciento	90.79	290	319	90.91		

Cuenta Pública 2017
Indicadores de Resultados
Del 01/01/2017 al 31/12/2017

Ente Público: **UNIVERSIDAD AUTÓNOMA DE CAMPECHE**

Programa	Unidad Administrativa	Indicador	Dimensión	Frecuencia	Unidad de Medida	Meta	Numerador	Denominador	%	Causas de las Variaciones	Efecto Económico
ORGANISMOS PUBLICOS DESCENTRALIZADOS											
089 Programa para el Desarrollo Profesional Docente (PRODEP	Universidad Autónoma de Campeche (UAC)	Porcentaje de cuerpos académicos consolidados y en consolidación en la Institución	Eficacia	Anual	Por ciento	68.18	14	22	63.64	Los cuerpos académicos se encuentran en evaluación para conservar u obtener el máximo grado	
		Porcentaje de becas otorgadas por el programa para realizar estudios de posgrado de alta calidad	Eficacia	Semestral	Por ciento	100	1	1	100.00		
158 Obras de Infraestructura y Acciones de Fortalecimiento Financiero (Ramo 23)	Universidad Autónoma de Campeche (UAC)	Porcentaje de población estudiantil nivel superior beneficiada	Eficacia	Anual	Por ciento	18.13	0	6816	0.00	Meta será alcanzada a la entrega física de la obra Laboratorio L+D+I	
160 Programa de Infraestructura para el Desarrollo Socioeconómico y Acciones de Fortalecimiento Financiero	Universidad Autónoma de Campeche (UAC)	Tasa de variación de la matrícula atendida en el nivel Medio Superior, Superior y Posgrado	Eficacia	Semestral	Por ciento	0.33	10,098	9731	3.77	Creación de nuevos programas educativos Ing. Alimentos y biotecnología, Ing. Tecnología de Software e Ing. Mecánica Electrica y reapertura de dos especialidades, Enfermeria quirúrgica y Gestión y Educación en los servicios de Enfermería, así como el aumento de espacios educativos. Este indicador corresponde al PP 087 Programa de Educacion Media Superior, Superior y de Posgrado y se considera en el PP 160 por asignación de otra fuente de financiamiento	
		Tasa de variación de proyectos de investigación científica de la UAC	Eficacia	Anual	Por ciento	-18.18	54	55	-1.82	Incorporación de nuevos proyectos de investigación y evaluación positiva de proyectos que actualmente se encuentran en desarrollo. Ampliación de vigencia de proyectos en operación. Este indicador corresponde al PP 087 Programa de Educacion Media Superior, Superior y de Posgrado y se considera en el PP 160 por asignación de otra fuente de financiamiento	
		Porcentaje de egresados que se insertan en el mercado laboral de acuerdo al perfil profesional en el lapso de dos años en la UAC	Eficacia	Anual	Por ciento	44.54	514	925	55.57	Terminación de estancias de los alumnos egresados y mayor oportunidad de empleo. Este indicador corresponde al PP 087 Programa de Educacion Media Superior, Superior y de Posgrado y se considera en el PP 160 por asignación de otra fuente de financiamiento	

Cuenta Pública 2017
Indicadores de Resultados
Del 01/01/2017 al 31/12/2017

Ente Público: **UNIVERSIDAD AUTÓNOMA DE CAMPECHE**

Programa	Unidad Administrativa	Indicador	Dimensión	Frecuencia	Unidad de Medida	Meta	Numerador	Denominador	%	Causas de las Variaciones	Efecto Económico
ORGANISMOS PÚBLICOS DESCENTRALIZADOS											
195 Estímulos al Desempeño del Personal Docente (ESDEPED)	Universidad Autónoma de Campeche (UAC)	Porcentaje de programas educativos de nivel licenciatura que logran o conservan la acreditación	Eficacia	Anual	Por ciento	65	18	23	78.26	La Ingeniería en mecatrónica logró la acreditación mientras que Ing en sistemas computaciones e Ing Civil y Administracion tienen nivel 1 de CIEES	
		Porcentaje de matrícula de calidad ESDEPED	Eficacia	Anual	Por ciento	74	5971	5996	99.58	Se incrementó la matrícula de calidad al lograrse un número mayor de programas acreditados	
		Porcentaje de propuestas de estímulos al personal docente aprobadas	Eficacia	Semestral	Por ciento	84	87	94	92.55	Se amplió la convocatoria lo que permitió ampliar el número de propuestas	

C.P. JOSÉ DEL CARMEN SOLANA FLORES
TESORERO

MTRO. MARIO ENRIQUE PÉREZ CERVERA
DIRECTOR GENERAL DE PLANEACIÓN Y CALIDAD

L.A.E. GERARDO MONTERO PÉREZ
RECTOR

UNIVERSIDAD AUTÓNOMA DE CAMPECHE



ANEXOS

Cuenta Pública Consolidada |
Entidad federativa de Campeche | 2017

CUENTA PÚBLICA 2017
Relación de Bienes Inmuebles que Componen el Patrimonio
(Pesos)

ENTE PÚBLICO: UNIVERSIDAD AUTÓNOMA DE CAMPECHE

Código	Descripción del Bien Inmueble	Valor en libros
5810	Ciudad Universitaria	46,402,408.07
5810	Instalaciones Campus 3 Salud	13,240,772.75
5810	Escuela Prep Dr. Nazario Victor Montejo Godoy	15,023,742.42
5810	Radio Universidad	1,039,560.00
5810	Facultad de Ciencias Sociales	1,853,735.00
5810	DGSA	11,229,402.81
5810	Terreno Santa Ana DGSA	132,928.95
5811	Estadio Universitario	38,323,549.95
5811	CCDU	34,377,430.66
5811	Predio Jose Antonio Torres	25,172.73
5811	Local Av. Lopez Portillo No 51	2,134,301.88
5811	Terreno Samulá calle 18 No. 11 BIS	10,744,731.50
5811	Posta Zootecnica	2,362,500.00
5811	Centro de Investigación Av. Heroes	17,989,245.17
5811	Terreno Champotón calle 14	15,449,525.00
5812	MUVI Av. Lazaro Cardenas No. 65	2,641,310.03
5812	Instalaciones Campus 5 Ingeniería	47,585,571.10
5812	Biblioteca Central	21,539,933.40
5830	Ciudad Universitaria	108,539,790.98
5830	Instalaciones Campus 3 Salud	30,308,511.67
5830	Escuela Prep Dr. Nazario Victor Montejo Godoy	10,611,519.20
5830	Radio Universidad	3,890,701.04
5830	Facultad de Ciencias Sociales	6,709,145.15
5830	DGSA	7,123,194.51
5830	Estadio Nelson Barrera Romellón	13,315,770.36
5831	Estadio Universitario	27,933,678.39
5831	CCDU	81,438,202.97
5831	Predio Jose Antonio Torres	100,690.91
5831	Local Av. Lopez Portillo No 51	3,577,291.20
5831	Terreno Samulá calle 18 No. 11 BIS	1,401,706.45
5831	Posta Zootecnica	3,887,511.49
5831	Centro de Investigación Av. Heroes	99,635,418.42
5832	MUVI Av. Lazaro Cardenas No. 65	22,572,879.43
5832	Instalaciones Campus 5 Ingeniería	139,388,531.67
5832	Biblioteca Central	3,141,787.00
5832	Campus 5 Facultad Ciencias Agropecuarias	46,916,777.47
5832	Laboratorio de Simulación Clinica	3,956,056.68
5832	Campus VII Tenabo	11,782,627.19
5832	Segundo Nivel de la Dirección de A.	4,277,320.07
5832	Cubiculo PTC en planta alta Centi	975,651.72
5832	Adecuaciones de oficinas del Depto	2,469,103.57
5833	Cubierta Laminar con sistema de Iluminación	4,048,250.12
5833	Cancha y Gradas de la Fac. de Ciencias	1,567,497.82
6220	Construcciones en procesos en Bienes Propios	98,866,464.89

CUENTA PÚBLICA 2017
Relación de Bienes Inmuebles que Componen el Patrimonio
(Pesos)

CP.JOSÉ DEL CARMEN SOLANA FLORES	ING. MARIO ENRIQUE PÉREZ CERVERA	L.A.E. GERARDO MONTERO PÉREZ
TESORERO DEL PATRONATO UNIVERSITARIO	DIRECTOR GENERAL DE PLANEACIÓN	RECTOR

CUENTA PÚBLICA 2017
Relación de Bienes Muebles que Componen el Patrimonio
(Pesos)

Código	Descripción del Bien Mueble	Valor en Libros
2930210100017	Audifonos	0.00
2930210100018	Audifonos	0.00
2930210100019	Audifonos	0.00
2930210100020	Audifonos	0.00
2930210100021	Audifonos	0.00
2930210100022	Audifonos	0.00
2930210100023	Audifonos	0.00
2930210100024	Audifonos	0.00
2930210100025	Audifonos	0.00
2930210100026	Audifonos	0.00
2930210100027	Audifonos	0.00
2930210100028	Audifonos	0.00
2930210100029	Audifonos	0.00
2930210100030	Audifonos	0.00
2150000116959	Libro	0.00
2150000116961	Libro	0.00
2150000116979	Libro	0.00
2150000116987	Libro	0.00
2150000116992	Libro	0.00
2150000116993	Libro	0.00
2150000116995	Libro	0.00
2000000000000	Bienes en Proceso de depuración	83,846,133.60

C.P. JOSÉ DEL CARMEN SOLANA FLORES
TESORERO DEL PATRONATO UNIVERSITARIO

ING. MARIO ENRIQUE PÉREZ CERVERA
DIRECTOR GENERAL DE PLANEACIÓN

L.A.E. GERARDO MONTERO PÉREZ
RECTOR

21/02/2018 15:30:38Borrador

CUENTA PÚBLICA 2017
Relación de Cuentas Bancarias productivas específicas

ENTE PÚBLICO: UNIVERSIDAD AUTÓNOMA DE CAMPECHE

Fondo Programa o Convenio	Datos de la Cuenta	
	Institución Bancaria	Número de Cuenta
Ordinario Federal	Banco Santander, S.A.	180000049165
Programa de Fortalecimiento a la Calidad Educativa	Banco Santander, S.A.	180000052206
Recurso Federal Extraordinario	Banco Santander, S.A.	180000054025
Fondo de Aportaciones Múltiples	Banco Santander, S.A.	180000054301
Carrera Docente	Banco Santander, S.A.	180000054500
Fondo de Aportaciones Múltiples Media Superior	Banco Santander, S.A.	180000055935
Proexoees	Banco Santander, S.A.	180000055949
Reformas Estructurales	Banco Santander, S.A.	180000055952
Programa para el Desarrollo Profesional Docente	Banco Santander, S.A.	180000057589

C.P. JOSÉ DEL CARMEN SOLANA FLORES
TESORERO DEL PATRONATO UNIVERSITARIO

MTRO. MARIO ENRIQUE PÉREZ CERVERA
DIRECTOR GENERAL DE PLANEACIÓN Y CALIDAD

L.A.E. GERARDO MONTERO PÉREZ
RECTOR

UNIVERSIDAD AUTÓNOMA DE CAMPECHE
RELACIÓN DE ESQUEMAS BURSÁTILES Y DE COBERTURAS FINANCIERAS
DICIEMBRE 2017

EN RELACIÓN AL ART. 46, ÚLTIMO PÁRRAFO DE LA LGCG, LA UNIVERSIDAD AUTÓNOMA DE CAMPECHE NO CUENTA CON ESQUEMAS BURSÁTILES Y DE COBERTURAS FINANCIERAS REGISTRADAS EN SU CONTABILIDAD.

C.P. JOSÉ SOLANA FLORES
TESORERO DEL PATRONATO UNIVERSITARIO

MTRO. MARIO ENRIQUE PÉREZ CERVERA
DIRECTOR GENERAL DE PLANEACIÓN Y CALIDAD

LAE. GERARDO MONTERO PÉREZ
RECTOR

CUENTA PÚBLICA 2017
Formato del Ejercicio y Destino de Gasto Federalizado y Reintegros

ENTE PÚBLICO: UNIVERSIDAD AUTÓNOMA DE CAMPECHE

Formato del ejercicio y destino de gasto federalizado y reintegros Anual				
Programa o Fondo	Destino de los Recursos	Ejercicio		Reintegro
		DEVENGADO	PAGADO	
Convenio	Subsidio Federal Ordinario	560,587,507.17	543,520,180.81	0.00

C.P. JOSÉ DEL CARMEN SOLAN FLORES
TESORERO DEL PATRONATO UNIVERSITARIO

MTRO. MARIO ENRIQUE PÉREZ CERVERA
DIRECTOR GENERAL DE PLANEACIÓN Y CALIDAD

L.A.E. GERARDO MONTERO PÉREZ
RECTOR

28/02/2018 12:12:46

CUENTA PÚBLICA 2017
Clasificación Económica de los Ingresos, de los Gastos y del Financiamiento
Versión Analitica
Del 1o. de enero al 31 de diciembre de 2017
(Pesos)

ENTE PÚBLICO: UNIVERSIDAD AUTÓNOMA DE CAMPECHE

Código	Concepto	Importe
1	**INGRESOS**	
1.1	**INGRESOS CORRIENTES**	**1,084,930,144.88**
1.1.1	**Impuestos**	**0.00**
1.1.1.1	Impuestos sobre el ingreso, las utilidades y las ganancias de capital	0.00
1.1.1.1.1	De personas físicas	0.00
1.1.1.1.2	De empresas y otras corporaciones (personas morales)	0.00
1.1.1.1.3	No clasificables	0.00
1.1.1.2	Impuestos sobre nómina y la fuerza de trabajo	0.00
1.1.1.3	Impuestos sobre la propiedad	0.00
1.1.1.4	Impuestos sobre los bienes y servicios	0.00
1.1.1.5	Impuestos sobre el comercio y las transacciones internacionales/comercio exterior	0.00
1.1.1.6	Impuestos ecológicos	0.00
1.1.1.7	Impuestos a los rendimientos petroleros	0.00
1.1.1.8	Otros Impuestos	0.00
1.1.1.9	Accesorios	0.00
1.1.2	**Contribuciones a la Seguridad Social**	**0.00**
1.1.2.1	Contribuciones de los empleados	0.00
1.1.2.2	Contribuciones de los empleadores	0.00
1.1.2.3	Contribuciones de los trabajadores por cuenta propia o no empleados	0.00
1.1.2.4	Contribuciones no clasificables	0.00
1.1.3	**Contribuciones de Mejoras**	**0.00**
1.1.4	**Derechos y Productos y Aprovechamientos Corrientes**	**52,992,622.86**
1.1.4.1	Derechos no incluidos en otros conceptos	0.00
1.1.4.2	***Productos corrientes no incluidos en otros conceptos***	**52,992,622.86**
1.1.4.3	Aprovechamientos corrientes no incluidos en otros conceptos	0.00
1.1.5	**Rentas de la Propiedad**	**0.00**
1.1.5.1	**Intereses**	0.00
1.1.5.1.1	**Internos**	0.00
1.1.5.1.2	Externos	0.00
1.1.5.2	Dividendos y retiros de las cuasisociedades	0.00
1.1.5.3	Arrendamientos de tierras y terrenos	0.00
1.1.5.4	Otros	0.00
1.1.6	**Ventas de Bienes y Servicios de Entidades del Gobierno General/Ingreso de Explotación de Entidades Empresariales**	**57,967,553.54**
1.1.6.1	Ventas de establecimientos no de mercado	57,967,553.54
1.1.6.2	Ventas de establecimientos de mercado	0.00
1.1.6.3	Derechos administrativos	0.00
1.1.7	**Subsidios y Subvenciones Recibidos por Entidades Empresariales Públicas**	**0.00**
1.1.7.1	Subsidios y Subvenciones recibidos por entidades empresariales públicas no financieras	0.00
1.1.7.2	Subsidios y Subvenciones recibidos por entidades empresariales públicas financieras	0.00
1.1.8	**Transferencias, Asignaciones y Donativos Corrientes Recibidos**	**973,969,968.48**
1.1.8.1	Del sector privado	0.00
1.1.8.2	Del sector público	973,969,968.48
1.1.8.2.1	De la Federación	706,772,178.48
1.1.8.2.2	**De Entidades Federativas**	267,197,790.00
1.1.8.2.3	De Municipios	0.00
1.1.8.3	Del sector externo	0.00
1.1.8.3.1	De gobiernos extranjeros	0.00
1.1.8.3.2	De organismos internacionales	0.00
1.1.8.3.3	**Del sector privado externo**	0.00
1.1.9	**Participaciones**	**0.00**
1.2	**INGRESOS DE CAPITAL**	**131,373,891.03**
1.2.1	**Venta (Disposición) de Activos**	**0.00**
1.2.1.1	Venta de activos fijos	0.00
1.2.1.2	Venta de objetos de valor	0.00
1.2.1.3	Venta de activos no producidos	0.00
1.2.2	**Disminución de Existencias**	**0.00**
1.2.2.1	Materiales y suministros	0.00
1.2.2.2	Materias Primas	0.00
1.2.2.3	Trabajos en curso	0.00
1.2.2.4	Bienes terminados	0.00
1.2.2.5	Bienes para venta	0.00
1.2.2.6	Bienes en tránsito	0.00
1.2.2.7	Existencia de material de seguridad y defensa	0.00
1.2.3	**Incremento de la Depreciación, Amortización, Estimaciones y Provisiones Acumuladas**	**131,373,891.03**
1.2.3.1	Depreciación y amortización	131,373,891.03
1.2.3.2	Estimaciones por deterioro de inventarios	0.00
1.2.3.3	Otras estimaciones por pérdida o deterioro	0.00
1.2.3.4	Provisiones	0.00
1.2.4	**Transferencias, Asignaciones y Donativos de Capital Recibidos**	0.00
1.2.4.1	Del sector privado	**0.00**
1.2.4.2	Del sector público	0.00
1.2.4.2.1	De la Federación	0.00
1.2.4.2.2	De Entidades Federativas	0.00
1.2.4.2.3	De Municipios	0.00
1.2.4.3	Del sector externo	0.00
1.2.4.3.1	De gobiernos extranjeros	0.00
1.2.4.3.2	De organismos internacionales	0.00

CUENTA PÚBLICA 2017
Clasificación Económica de los Ingresos, de los Gastos y del Financiamiento
Versión Analítica
Del 1o. de enero al 31 de diciembre de 2017
(Pesos)

Código	Concepto	Importe
1.2.4.3.3	Del sector privado externo	0.00
1.2.5	**Recuperación de Inversiones Financieras Realizadas con Fines De Política**	**0.00**
1.2.5.1	Venta de Acciones y participaciones de capital adquiridas con fines de política	0.00
1.2.5.2	Valores representativos de deuda adquiridos con fines de política	0.00
1.2.5.3	Venta de obligaciones negociables adquiridas con fines de política	0.00
1.2.5.4	Recuperación de préstamos realizados con fines de política	0.00
TOTAL DE INGRESOS		1,216,304,035.91
2	**GASTOS**	
2.1	**GASTOS CORRIENTES**	**982,385,558.43**
2.1.1	**Gastos de Consumo de los Entes del Gobierno General/Gastos de Explotación de las Entidades Empresariales**	**944,663,114.22**
2.1.1.1	Remuneraciones	566,712,783.34
2.1.1.2	Compra de bienes y servicios	245,752,400.10
2.1.1.3	Variación de existencias (Disminución (+) Incremento (-))	0.00
2.1.1.4	Depreciación y amortización	132,197,930.78
2.1.1.5	Estimaciones por deterioro de inventarios	0.00
2.1.1.6	Impuestos sobre los productos, la producción y las importaciones de las entidades empresariales	0.00
2.1.2	**Prestaciones de la Seguridad Social**	**0.00**
2.1.3	**Gastos de la Propiedad**	**0.00**
2.1.3.1	Intereses	0.00
2.1.3.1.1	Intereses de la deuda interna	0.00
2.1.3.1.2	Intereses de la deuda externa	0.00
2.1.3.2	Gastos de la propiedad distintos de intereses	0.00
2.1.3.2.1	Dividendos y retiros de las cuasisociedades	0.00
2.1.3.2.2	Arrendamientos de tierras y terrenos	0.00
2.1.4	**Subsidios y Subvenciones a Empresas**	**0.00**
2.1.4.1	A entidades empresariales del sector privado	0.00
2.1.4.1.1	A entidades empresariales no financieras	0.00
2.1.4.1.2	A entidades empresariales financieras	0.00
2.1.4.2	A entidades empresariales del sector público	0.00
2.1.4.2.1	A entidades empresariales no financieras	0.00
2.1.4.2.2	A entidades empresariales financieras	0.00
2.1.5	**Transferencias, Asignaciones y Donativos Corrientes Otorgados**	**37,122,444.21**
2.1.5.1	Al sector privado	10,230,725.29
2.1.5.2	Al sector público	26,891,718.92
2.1.5.2.1	A la Federación	26,891,718.92
2.1.5.2.2	A las Entidades Federativas	0.00
2.1.5.2.3	A los Municipios	0.00
2.1.5.3	Al sector externo	0.00
2.1.5.3.1	A gobiernos extranjeros	0.00
2.1.5.3.2	A organismos internacionales	0.00
2.1.5.3.3	Al sector privado externo	0.00
2.1.6	**Impuesto Sobre los Ingresos, la Riqueza y Otros a las Entidades Empresariales Públicas**	**0.00**
2.1.7	**Participaciones**	**600,000.00**
2.1.8	**Provisiones y Otras Estimaciones**	**0.00**
2.1.8.1	Provisiones a corto plazo	0.00
2.1.8.2	Provisiones a largo plazo	0.00
2.1.8.3	Estimaciones por pérdida o deterioro a corto plazo	0.00
2.1.8.4	Estimaciones por pérdida o deterioro a largo plazo	0.00
2.2	**GASTOS DE CAPITAL**	**75,524,958.45**
2.2.1	**Construcciones en Proceso**	**54,758,327.19**
2.2.2	**Activos Fijos (Formación bruta de capital fijo)**	**20,766,631.26**
2.2.2.1	**Viviendas, Edificios y Estructuras**	**0.00**
2.2.2.1.1	Viviendas	0.00
2.2.2.1.2	Edificios no residenciales	0.00
2.2.2.1.3	Otras estructuras	0.00
2.2.2.2	**Maquinaria y Equipo**	**20,104,881.03**
2.2.2.2.1	Equipo de transporte	0.00
2.2.2.2.2	Equipo de tecnología de la información y comunicaciones	0.00
2.2.2.2.3	Otra maquinaria y equipo	20,104,881.03
2.2.2.3	**Equipo de Defensa y Seguridad**	0.00
2.2.2.4	**Activos Biológicos Cultivados**	0.00
2.2.2.4.1	Ganado para cría, leche, tiro, etc. que dan productos recurrentes	0.00
2.2.2.4.2	Arboles, cultivos y otras plantaciones que dan productos recurrentes	0.00
2.2.2.5	**Activos Fijos Intangibles**	**661,750.23**
2.2.2.5.1	Investigación y desarrollo	0.00
2.2.2.5.2	Exploración y evaluación minera	0.00
2.2.2.5.3	Programas de informática y bases de datos	661,750.23
2.2.2.5.4	Originales para esparcimiento, literarios o artísticos	0.00
2.2.2.5.5	Otros activos fijos intangibles	0.00
2.2.3	**Incremento de Existencias**	0.00
2.2.3.1	Materiales y suministros	0.00
2.2.3.2	Materias primas	0.00
2.2.3.3	Trabajos en curso	0.00
2.2.3.4	Bienes terminados	0.00
2.2.3.5	Bienes para venta	0.00
2.2.3.6	Bienes en tránsito	0.00
2.2.3.7	Existencias de materiales de seguridad y defensa	0.00
2.2.4	**Objetos de Valor**	**0.00**
2.2.4.1	Metales y piedras preciosas	0.00

CUENTA PÚBLICA 2017
Clasificación Económica de los Ingresos, de los Gastos y del Financiamiento
Versión Analítica
Del 1o. de enero al 31 de diciembre de 2017
(Pesos)

Código	Concepto	Importe
2.2.4.2	Antigüedades y otros objetos de arte	0.00
2.2.4.3	Otros objetos de valor	0.00
2.2.5	**Activos no Producidos**	**0.00**
2.2.5.1	Activos tangibles no producidos de origen natural	0.00
2.2.5.1.1	Tierras y Terrenos	0.00
2.2.5.1.2	Recursos minerales y energéticos	0.00
2.2.5.1.3	Recursos biológicos no cultivados	0.00
2.2.5.1.4	Recursos hídricos	0.00
2.2.5.1.5	Otros activos de origen natural	0.00
2.2.5.2	Activos intangibles no producidos	0.00
2.2.5.2.1	Derechos patentados	0.00
2.2.5.2.2	Arrendamientos operativos comerciales	0.00
2.2.5.2.3	Fondos de comercio adquiridos	0.00
2.2.5.2.4	Otros activos intangibles no producidos	0.00
2.2.6	**Transferencias, Asignaciones y Donativos de Capital Otorgados**	**0.00**
2.2.6.1	Al sector privado	0.00
2.2.6.2	Al sector público	0.00
2.2.6.2.1	A la Federación	0.00
2.2.6.2.2	A Entidades Federativas	0.00
2.2.6.2.3	A Municipios	0.00
2.2.6.3	Al sector externo	0.00
2.2.6.3.1	A gobiernos extranjeros	0.00
2.2.6.3.2	A organismos internacionales	0.00
2.2.6.3.3	Al sector privado externo	0.00
2.2.7	**Inversión Financiera con Fines de Política Económica**	0.00
2.2.7.1	Acciones y participaciones de capital	0.00
2.2.7.2	Valores representativos de deuda adquiridos con fines de política económica	0.00
2.2.7.3	Obligaciones negociables adquiridas con fines de política económica	0.00
2.2.7.4	Concesión de Préstamos	0.00
TOTAL DEL GASTO		**1,057,910,516.88**
	TOTAL DEL GASTO	1,057,910,516.88
Menos	Participaciones, Intereses y Otros Gastos de la Deuda =	600,000.00
	TOTAL DEL GASTO PROGRAMABLE	1,057,310,516.88

(1) Nota: En el rubro de "Construcciones en Proceso", se incluye el monto de los gastos incurridos en los Capítulos del COG que se describen a continuación y que fueron especificados como correspondientes al Tipo de Gasto 2 (de Capital):

Servicios Personales	COG 1000 Tipo de Gasto 2
Materiales y Suministros	COG 2000 Tipo de Gasto 2
Servicios Generales	COG 3000 Tipo de Gasto 2

3	**FINANCIAMIENTO**	
3.1	**FUENTES FINANCIERAS**	
3.1.1	**Disminución de Activos Financieros**	25,363,598.20
3.1.1.1	**Disminución de Activos Financieros Corrientes (Circulantes)**	25,363,598.20
3.1.1.1.1	Disminución de caja y bancos (efectivos y equivalentes)	19,442,045.00
3.1.1.1.2	Disminución de inversiones financieras de corto plazo (derechos a recibir efectivo o equivalentes)	0.00
3.1.1.1.3	Disminución de cuentas por cobrar	5,921,553.20
3.1.1.1.4	Disminución de documentos por cobrar	0.00
3.1.1.1.5	Recuperación de préstamos otorgados de corto plazo	0.00
3.1.1.1.6	Disminución de otros activos financieros corrientes	0.00
3.1.1.2	**Disminución de Activos Financieros No Corrientes**	**0.00**
3.1.1.2.1	Recuperación de inversiones financieras de largo plazo con fines de liquidez	0.00
3.1.1.2.1.1	Venta de acciones y participaciones de capital	0.00
3.1.1.2.1.2	Venta de títulos y valores representativos de deuda	0.00
3.1.1.2.1.3	Venta de obligaciones negociables	0.00
3.1.1.2.1.4	Recuperación de préstamos	0.00
3.1.1.2.2	Disminución de otros activos financieros no corrientes	0.00
3.1.2	**Incremento de pasivos**	**3,069,666,827.39**
3.1.2.1	**Incremento de Pasivos Corrientes**	**31,706,523.39**
3.1.2.1.1	Incremento de cuentas por pagar	31,706,523.39
3.1.2.1.2	Incremento de documentos por pagar	0.00
3.1.2.1.3	Conversión de la deuda pública a largo plazo en porción circulante	0.00
3.1.2.1.3.1	Conversión de títulos y valores de largo plazo en corto plazo	0.00
3.1.2.1.3.1.1	Porción de corto plazo de títulos y valores de la deuda pública interna de L.P.	0.00
3.1.2.1.3.1.2	Porción de corto plazo de títulos y valores de la deuda pública externa de L.P.	0.00
3.1.2.1.3.2	Conversión de préstamos de largo plazo en corto plazo	0.00
3.1.2.1.3.2.1	Porción a corto plazo de préstamos de la deuda pública interna de L.P.	0.00
3.1.2.1.3.2.2	Porción a corto plazo de préstamos de la deuda pública externa de L.P.	0.00
3.1.2.1.4	Incremento de otros pasivos de corto plazo	0.00
3.1.2.2	**Incremento de Pasivos No Corrientes**	**3,037,960,304.00**
3.1.2.2.1	Incremento de cuentas por pagar a largo plazo	0.00
3.1.2.2.2	Incremento de documentos por pagar a largo plazo	0.00
3.1.2.2.3	Colocación de títulos y valores a largo plazo	0.00
3.1.2.2.3.1	Colocación de títulos y valores de la deuda pública interna	0.00
3.1.2.2.3.2	Colocación de títulos y valores de la deuda pública externa	0.00
3.1.2.2.4	Obtención de préstamos de la deuda pública a largo plazo	0.00
3.1.2.2.4.1	Obtención de préstamos internos	0.00
3.1.2.2.4.2	Obtención de préstamos externos	0.00
3.1.2.2.5	Incremento de otros pasivos de largo plazo	3,037,960,304.00
3.1.3	**Incremento del Patrimonio**	0.00
	TOTAL FUENTES FINANCIERAS	**3,095,030,425.59**
3.2	**APLICACIONES FINANCIERAS (USOS)**	

CUENTA PÚBLICA 2017
Clasificación Económica de los Ingresos, de los Gastos y del Financiamiento
Versión Analítica
Del 1o. de enero al 31 de diciembre de 2017
(Pesos)

Código	Concepto	Importe
3.2.1	**Incremento de Activos Financieros**	**3,065,087,914.85**
3.2.1.1	**Incremento de Activos Financieros Corrientes (Circulantes)**	**39,078,841.96**
3.2.1.1.1	Incremento de caja y bancos (efectivo y equivalentes)	0.00
3.2.1.1.2	Incremento de inversiones financieras de corto plazo (derechos a recibir efectivo y equivalentes)	0.00
3.2.1.1.3	Incremento de cuentas por cobrar	0.00
3.2.1.1.4	Incremento de documentos por cobrar	0.00
3.2.1.1.5	Préstamos otorgados de corto plazo	0.00
3.2.1.1.6	Incremento de otros activos financieros corrientes	39,078,841.96
3.2.1.2	**Incremento de Activos Financieros No Corrientes**	3,026,009,072.89
3.2.1.2.1	Inversiones financieras a largo plazo con fines de liquidez	0.00
3.2.1.2.1.1	Compra de acciones y participaciones de capital	0.00
3.2.1.2.1.2	Compra de títulos y valores representativos de deuda	0.00
3.2.1.2.1.3	Compra de obligaciones negociables	0.00
3.2.1.2.1.4	Concesión de préstamos	0.00
3.2.1.2.2	Incremento de otros activos financieros no corrientes	3,026,009,072.89
3.2.2	**Disminución de Pasivos**	**598,624.38**
3.2.2.1	**Disminución de Pasivos Corrientes**	**598,624.38**
3.2.2.1.1	**Disminución de Cuentas por Pagar**	**598,624.38**
3.2.2.1.2	**Disminución de Documentos por Pagar**	**0.00**
3.2.2.1.3	**Amortización de la Porción Circulante de la Deuda Pública de Largo Plazo**	**0.00**
3.2.2.1.3.1	Amortización de la porción circulante de la deuda pública de L.P. en títulos y valores	0.00
3.2.2.1.3.1.1	Amortización de la porción circulante de la deuda pública interna de L.P. en Títulos valores	0.00
3.2.2.1.3.1.2	Amortización de la porción circulante de la deuda pública externa de L.P. en títulos y valores	0.00
3.2.2.1.3.2	Amortización de la porción circulante de la deuda pública de L.P. en préstamos	0.00
3.2.2.1.3.2.1	Amortización de la porción circulante de la deuda pública interna de L.P. en préstamos	0.00
3.2.2.1.3.2.2	Amortización de la porción circulante de la deuda pública externa de L.P. en préstamos	0.00
3.2.2.1.4	**Disminución de Otros Pasivos de Corto Plazo**	**0.00**
3.2.2.2	**Disminución de Pasivos no Corrientes**	**0.00**
3.2.2.2.1	**Disminución de Cuentas por Pagar a Largo Plazo**	**0.00**
3.2.2.2.2	**Disminución de Documentos por Pagar a Largo Plazo**	**0.00**
3.2.2.2.3	**Conversión de Deuda Pública de Largo Plazo en Porción Circulante**	**0.00**
3.2.2.2.3.1	Conversión de títulos y valores de largo plazo en corto plazo	0.00
3.2.2.2.3.1.1	Porción de corto plazo de títulos y valores de la deuda pública interna	0.00
3.2.2.2.3.1.2	Porción de corto plazo de títulos y valores de la deuda pública externa	0.00
3.2.2.2.3.2	Conversión de préstamos de largo plazo en corto plazo	0.00
3.2.2.2.3.2.1	Porción a corto plazo de préstamos de la deuda pública interna	0.00
3.2.2.2.3.2.2	Porción a corto plazo de préstamos de la deuda pública externa	0.00
3.2.2.2.4	**Disminución de Otros Pasivos de Largo Plazo**	**0.00**
3.2.3	**Disminución de Patrimonio**	**200,308,971.89**
	TOTAL APLICACIONES FINANCIERAS	**3,265,995,511.12**

C.P. JOSÉ DEL CARMEN SOLANA FLORES
TESORERO DEL PATRONATO UNIVERSITARIO

MTRO. MARIO ENRIQUE PÉREZ CERVERA
DIRECTOR GENERAL DE PLANEACIÓN Y CALIDAD

L.A.E. GERARDO MONTERO PÉREZ
RECTOR

UNIVERSIDAD AUTÓNOMA DE CAMPECHE

CRITERIOS-LDF

Cuenta Pública Consolidada | 2017
Entidad federativa de Campeche |

CUENTA PÚBLICA 2017
ENTE PÚBLICO: UNIVERSIDAD AUTÓNOMA DE CAMPECHE
Formato 1o. Estado de Situación Financiera Detallado - LDF
Al 31 de diciembre de 2017 y 2016
(PESOS)

Concepto	Año 2017	Año 31 de diciembre 2016
ACTIVO		
Activo Circulante		
a. Efectivo y Equivalentes (a=a1+a2+a3+a4+a5+a6+a7)	807,791,087.71	827,233,132.71
a1) Efectivo	4,000.00	10,000.00
a2) Bancos/Tesorería	95,809,382.53	77,351,238.41
a3) Bancos/Dependencias y Otros	0.00	0.00
a4) Inversiones Temporales (Hasta 3 meses)	711,690,844.28	561,855,219.90
a5) Fondos con Afectación Específica	0.00	0.00
a6) Depósitos de Fondos de Terceros en Garantía y/o Administración	179,518.40	187,909,331.90
a7) Otros Efectivos y Equivalentes	107,342.50	107,342.50
b. Derechos a Recibir Efectivo o Equivalentes (b=b1+b2+b3+b4+b5+b6+b7)	28,854,166.10	34,775,719.30
b1) Inversiones Financieras de Corto Plazo	0.00	0.00
b2) Cuentas por Cobrar a Corto Plazo	26,335,943.64	31,322,226.95
b3) Deudores Diversos por Cobrar a Corto Plazo	2,518,222.46	3,453,492.35
b4) Ingresos por Recuperar a Corto Plazo	0.00	0.00
b5) Deudores por Anticipos de la Tesorería a Corto Plazo	0.00	0.00
b6) Préstamos Otorgados a Corto Plazo	0.00	0.00
b7) Otros Derechos a Recibir Efectivo o Equivalentes a Corto Plazo	0.00	0.00
c. Derechos a Recibir Bienes o Servicios (c=c1+c2+c3+c4+c5)	39,491,314.86	412,472.66
c1) Anticipo a Proveedores por Adquisición de Bienes y Prestación de Servicios a Corto Plazo	1,654,120.65	412,472.66
c2) Anticipo a Proveedores por Adquisición de Bienes Inmuebles y Muebles a Corto Plazo	0.00	0.00
c3) Anticipo a Proveedores por Adquisición de Bienes Intangibles a Corto Plazo	0.00	0.00
c4) Anticipo a Contratistas por Obras Públicas a Corto Plazo	37,837,194.21	0.00
c5) Otros Derechos a Recibir Bienes o Servicios a Corto Plazo	0.00	0.00
d. Inventarios (d=d1+d2+d3+d4+d5)	0.00	0.00
d1) Inventario de Mercancías para Venta	0.00	0.00
d2) Inventario de Mercancías Terminadas	0.00	0.00
d3) Inventario de Mercancías en Proceso de Elaboración	0.00	0.00
d4) Inventario de Materias Primas, Materiales y Suministros para Producción	0.00	0.00
d5) Bienes en Tránsito	0.00	0.00
e. Almacenes	(0.24)	0.00
f. Estimación por Pérdida o Deterioro de Activos Circulantes (f=f1+f2)	0.00	0.00
f1) Estimaciones para Cuentas Incobrables por Derechos a Recibir Efectivo o Equivalentes	0.00	0.00
f2) Estimación por Deterioro de Inventarios	0.00	0.00
g. Otros Activos Circulantes (g=g1+g2+g3+g4)	0.00	0.00
g1) Valores en Garantía	0.00	0.00
g2) Bienes en Garantía (excluye depósitos de fondos)	0.00	0.00
g3) Bienes Derivados de Embargos, Decomisos, Aseguramientos y Dación en Pago	0.00	0.00
g4) Adquisición con Fondos de Terceros	0.00	0.00
IA. Total de Activos Circulantes (IA = a + b + c + d + e + f + g)	876,136,568.43	862,421,324.67
Activo No Circulante		
a. Inversiones Financieras a Largo Plazo	0.00	0.00
b. Derechos a Recibir Efectivo o Equivalentes a Largo Plazo	5,137,869,568.82	2,111,860,495.93
c. Bienes Inmuebles, Infraestructura y Construcciones en Proceso	1,020,531,901.79	965,773,574.60
d. Bienes Muebles	354,915,916.56	334,811,035.53
e. Activos Intangibles	22,353,041.48	21,691,291.25
f. Depreciación, Deterioro y Amortización Acumulada de Bienes	(305,519,410.09)	(174,145,519.06)
g. Activos Diferidos	0.00	0.00
h. Estimación por Pérdida o Deterioro de Activos no Circulantes	0.00	0.00
i. Otros Activos no Circulantes	19,200,347.18	19,200,347.18
IB. Total de Activos No Circulantes (IB = a + b + c + d + e + f + g + h + i)	6,249,351,365.74	3,279,191,225.43

Concepto	Año 2017	Año 31 de diciembre 2016
PASIVO		
Pasivo Circulante		
a. Cuentas por Pagar a Corto Plazo (a=a1+a2+a3+a4+a5+a6+a7+a8+a9)	123,395,468.07	92,287,569.06
a1) Servicios Personales por Pagar a Corto Plazo	9,262,319.42	(435,166.05)
a2) Proveedores por Pagar a Corto Plazo	8,423,571.01	2,152,917.14
a3) Contratistas por Obras Públicas por Pagar a Corto Plazo	960,686.50	0.00
a4) Participaciones y Aportaciones por Pagar a Corto Plazo	0.00	0.00
a5) Transferencias Otorgadas por Pagar a Corto Plazo	20,000.00	6,000.00
a6) Intereses, Comisiones y Otros Gastos de la Deuda Pública por Pagar a Corto Plazo	0.00	0.00
a7) Retenciones y Contribuciones por Pagar a Corto Plazo	87,401,948.09	72,638,250.54
a8) Devoluciones de la Ley de Ingresos por Pagar a Corto Plazo	0.00	0.00
a9) Otras Cuentas por Pagar a Corto Plazo	17,326,943.05	17,925,567.43
b. Documentos por Pagar a Corto Plazo (b=b1+b2+b3)	0.00	0.00
b1) Documentos Comerciales por Pagar a Corto Plazo	0.00	0.00
b2) Documentos con Contratistas por Obras Públicas por Pagar a Corto Plazo	0.00	0.00
b3) Otros Documentos por Pagar a Corto Plazo	0.00	0.00
c. Porción a Corto Plazo de la Deuda Pública a Largo Plazo (c=c1+c2)	0.00	0.00
c1) Porción a Corto Plazo de la Deuda Pública	0.00	0.00
c2) Porción a Corto Plazo de Arrendamiento Financiero	0.00	0.00
d. Títulos y Valores a Corto Plazo	0.00	0.00
e. Pasivos Diferidos a Corto Plazo (e=e1+e2+e3)	0.00	0.00
e1) Ingresos Cobrados por Adelantado a Corto Plazo	0.00	0.00
e2) Intereses Cobrados por Adelantado a Corto Plazo	0.00	0.00
e3) Otros Pasivos Diferidos a Corto Plazo	0.00	0.00
f. Fondos y Bienes de Terceros en Garantía y/o Administración a Corto Plazo	5,021,682.31	5,021,682.31
f1) Fondos en Garantía a Corto Plazo	0.00	0.00
f2) Fondos en Administración a Corto Plazo	0.00	0.00
f3) Fondos Contingentes a Corto Plazo	4,981,250.31	4,981,250.31
f4) Fondos de Fideicomisos, Mandatos y Contratos Análogos a Corto Plazo	0.00	0.00
f5) Otros Fondos de Terceros en Garantía y/o Administración a Corto Plazo	0.00	0.00
f6) Valores y Bienes en Garantía a Corto Plazo	40,432.00	40,432.00
g. Provisiones a Corto Plazo (g=g1+g2+g3)	0.00	0.00
g1) Provisión para Demandas y Juicios a Corto Plazo	0.00	0.00
g2) Provisión para Contingencias a Corto Plazo	0.00	0.00
g3) Otras Provisiones a Corto Plazo	0.00	0.00
h. Otros Pasivos a Corto Plazo (h=h1+h2+h3)	0.00	0.00
h1) Ingresos por Clasificar	0.00	0.00
h2) Recaudación por Participar	0.00	0.00
h3) Otros Pasivos Circulantes	0.00	0.00
IIA. Total de Pasivos Circulantes (IIA = a + b + c + d + e + f + g + h)	5,238,393,000.00	2,200,432,696.00
Pasivo No Circulante		
a. Cuentas por Pagar a Largo Plazo	0.00	0.00
b. Documentos por Pagar a Largo Plazo	0.00	0.00
c. Deuda Pública a Largo Plazo	0.00	0.00
d. Pasivos Diferidos a Largo Plazo	5,238,393,000.00	2,200,432,696.00
e. Fondos y Bienes de Terceros en Garantía y/o en Administración a Largo Plazo	0.00	0.00
f. Provisiones a Largo Plazo	0.00	0.00
IIB. Total de Pasivos No Circulantes (IIB = a + b + c + d + e + f)	128,417,180.38	97,309,251.37
II. Total del Pasivo (II = IIA + IIB)	5,366,810,180.38	2,297,741,947.37

CUENTA PÚBLICA 2017
ENTE PÚBLICO: UNIVERSIDAD AUTÓNOMA DE CAMPECHE
Formato 2 Informe Analítico de la Deuda Pública y Otros Pasivos - LDF
Del 1o. de enero al 31 de diciembre de 2017
(PESOS)

Denominación de la Deuda Pública y Otros Pasivos (c)	Saldo al 31 de diciembre de 2016 (d)	Disposiciones del Periodo (e)	Amortizaciones del Periodo (f)	Revaluaciones, Reclasificaciones y Otros Ajustes (g)	Saldo Final del Periodo (h) h=d+e-f+g	Pago de Intereses del Periodo (i)	Pago de Comisiones y demas costos asociados durante el Periodo (j)
1. Deuda Pública (1=A+B)	**0.00**	**0.00**	**0.00**	**0.00**	**0.00**	**0.00**	**0.00**
A. Corto Plazo (A=a1+a2+a3)	**0.00**	**0.00**	**0.00**	**0.00**	**0.00**	**0.00**	**0.00**
a1) Instituciones de Crédito	0.00	0.00	0.00	0.00	0.00	0.00	0.00
a2) Títulos y Valores	0.00	0.00	0.00	0.00	0.00	0.00	0.00
a3) Arrendamientos Financieros	0.00	0.00	0.00	0.00	0.00	0.00	0.00
B. Largo Plazo (B=b1+b2+b3)	**0.00**	**0.00**	**0.00**	**0.00**	**0.00**	**0.00**	**0.00**
b1) Instituciones de Crédito	0.00	0.00	0.00	0.00	0.00	0.00	0.00
b2) Títulos y Valores	0.00	0.00	0.00	0.00	0.00	0.00	0.00
b3) Arrendamientos Financieros	0.00	0.00	0.00	0.00	0.00	0.00	0.00
2. Otros Pasivos	**2,297,741,947.37**	**4,113,568,697.56**	**1,044,500,494.55**	**0.00**	**5,366,810,150.38**		
3. Total de la Deuda Pública y Otros Pasivos (3=1+2)	**2,297,741,947.37**	**4,113,568,697.56**	**1,044,500,494.55**	**0.00**	**5,366,810,150.38**	**0.00**	**0.00**
4. Deuda Contingente 1 (informativo)	**0.00**	**0.00**	**0.00**	**0.00**	**0.00**	**0.00**	**0.00**
Deuda Contingente 1	0.00	0.00	0.00	0.00	0.00	0.00	0.00
Deuda Contingente 2	0.00	0.00	0.00	0.00	0.00	0.00	0.00
5. Valor de Instrumentos Bono Cupón Cero 2 (Informativo)	**0.00**	**0.00**	**0.00**	**0.00**	**0.00**	**0.00**	**0.00**
Instrumento Bono Cupón Cero 1	0.00	0.00	0.00	0.00	0.00	0.00	0.00
Instrumento Bono Cupón Cero 2	0.00	0.00	0.00	0.00	0.00	0.00	0.00

Obligaciones a Corto Plazo (k)	Monto Contratado (l)	Plazo Pactado (m)	Tasa de Interés (n)	Comisiones y Costos Relacionados (o)	Tasa Efectiva (p)
6. Obligaciones a Corto Plazo (Informativo)	**0.00**	**0.00**	**0.00**	**0.00**	**0.00**
Crédito 1	0.00	0.00	0.00	0.00	0.00
Crédito 2	0.00	0.00	0.00	0.00	0.00

CUENTA PÚBLICA 2017
ENTE PÚBLICO: UNIVERSIDAD AUTÓNOMA DE CAMPECHE
Formato 2 Informe Analítico de la Deuda Pública y Otros Pasivos - LDF
Del 1o. de enero al 31 de diciembre de 2017
(PESOS)

C.P. JOSÉ DEL CARMEN SOLANA FLORES	MTRO. MARIO ENRIQUE PÉREZ CERVERA	L.A.E. GERARDO MONTERO PÉREZ
TESORERO DEL PATRONATO UNIVERSITARIO	DIRECTOR GENERAL DE PLANEACIÓN Y CALIDAD	RECTOR

28/02/2018 12:15:31 p. m.

CUENTA PÚBLICA 2017
ENTE PÚBLICO: UNIVERSIDAD AUTÓNOMA DE CAMPECHE
Formato 3 Informe Analítico de Obligaciones Diferentes de Financiamientos – LDF
Del 1o. de enero al 31 de diciembre de 2017
(PESOS)

Denominación de las Obligaciones Diferentes de Financiamiento (c)	Fecha del Contrato (d)	Fecha de inicio de operacion del proyecto (e)	Fecha de vencimiento (f)	Monto de la inversión pactado (g)	Plazo pactado (h)	Monto promedio mensual del pago de la contraprestacion (i)	Monto promedio mensual del pago de la contraprestacion correspondiente al pago de inversión (j)	Monto pagado de la inversión al 31 de diciembre de 2017 (k)	Monto pagado de la inversión actualizado al 31 de diciembre de 2017 (l)	Saldo pendiente por pagar de la inversión al 31 de diciembre de 2017 (m = g – l)
A. Asociaciones Público Privadas (APP's) (A=a+b +c+d)				0.00		0.00	0.00	0.00	0.00	0.00
APP 1	00/00/00	00/00/00	00/00/00	0.00		0.00	0.00	0.00	0.00	0.00
APP 2				0.00		0.00	0.00	0.00	0.00	0.00
APP 3				0.00		0.00	0.00	0.00	0.00	0.00
B. Otros Instrumentos (B=a+b+c+d)				0.00		0.00	0.00	0.00	0.00	0.00
Otro Instrumento 1				0.00		0.00	0.00	0.00	0.00	0.00
Otro Instrumento 2				0.00		0.00	0.00	0.00	0.00	0.00
Otro Instrumento 3				0.00		0.00	0.00	0.00	0.00	0.00
C. Total de Obligaciones Diferentes de Financiamiento (C=A+B)				0.00		0.00	0.00	0.00	0.00	0.00

C.P. JOSÉ DEL CARMEN SOLANA FLORES
TESORERO DEL PATRONATO UNIVERSITARIO

MTRO. MARIO ENRIQUE PÉREZ CERVERA
DIRECTOR GENERAL DE PLANEACIÓN Y CALIDAD

L.A.E. GERARDO MONTERO PÉREZ
RECTOR

28/02/2018 12:15:49 p. m.

CUENTA PÚBLICA 2017
ENTE PÚBLICO: UNIVERSIDAD AUTÓNOMA DE CAMPECHE
Formato 4 Balance Presupuestario - LDF
Del 1o. de enero al 31 de diciembre de 2017
(PESOS)

Concepto (c)	Estimado/ Aprobado (d)	Devengado	Recaudado/Pagado
A. Ingresos Totales (A = A1+A2+A3)	**810,318,173.00**	**1,097,501,711.38**	**1,097,501,711.38**
A1. Ingresos de Libre Disposición	277,351,852.00	359,110,307.33	359,110,307.33
A2. Transferencias Federales Etiquetadas	532,966,321.00	738,391,404.05	738,391,404.05
A3. Financiamiento Neto	0.00	0.00	0.00
B. Egresos Presupuestarios1 (B = B1+B2)	**810,318,173.00**	**955,456,023.59**	**932,323,644.29**
B1. Gasto No Etiquetado (sin incluir Amortización de la Deuda Pública)	277,351,852.00	290,948,533.27	286,582,651.30
B2. Gasto Etiquetado (sin incluir Amortización de la Deuda Pública)	532,966,321.00	664,507,490.32	645,740,992.99
C. Remanentes del Ejercicio Anterior (C = C1 + C2)		**0.00**	**1.00**
C1. Remanentes de Ingresos de Libre Disposición aplicados en el periodo		0.00	0.00
C2. Remanentes de Transferencias Federales Etiquetadas aplicados en el periodo		0.00	1.00
I. Balance Presupuestario (I = A – B + C)	**0.00**	**142,045,687.79**	**165,178,068.09**
II. Balance Presupuestario sin Financiamiento Neto (II = I - A3)	**0.00**	**142,045,687.79**	**165,178,068.09**
III. Balance Presupuestario sin Financiamiento Neto y sin Remanentes del Ejercicio Anterior (III= II - C)	**0.00**	**142,045,687.79**	**165,178,067.09**

Concepto	Aprobado	Devengado	Pagado
E. Intereses, Comisiones y Gastos de la Deuda (E = E1+E2)	**0.00**	**0.00**	**0.00**
E1. Intereses, Comisiones y Gastos de la Deuda con Gasto No Etiquetado	0.00	0.00	0.00
E2. Intereses, Comisiones y Gastos de la Deuda con Gasto Etiquetado	0.00	0.00	0.00
IV. Balance Primario (IV = III + E)	**0.00**	**142,045,687.79**	**165,178,067.09**

Concepto	Estimado/ Aprobado	Devengado	Recaudado/ Pagado
F. Financiamiento (F = F1 + F2)	**0.00**	**0.00**	**0.00**
F1. Financiamiento con Fuente de Pago de Ingresos de Libre Disposición	0.00	0.00	0.00
F2. Financiamiento con Fuente de Pago de Transferencias Federales Etiquetadas	0.00	0.00	0.00
G. Amortización de la Deuda (G = G1 + G2)	**0.00**	**0.00**	**0.00**
G1. Amortización de la Deuda Pública con Gasto No Etiquetado	0.00	0.00	0.00
G2. Amortización de la Deuda Pública con Gasto Etiquetado	0.00	0.00	0.00
A3. Financiamiento Neto (A3 = F – G)	**0.00**	**0.00**	**0.00**

Concepto	Estimado/ Aprobado	Devengado	Recaudado/ Pagado
A1. Ingresos de Libre Disposición	277,351,852.00	359,110,307.33	359,110,307.33
A3.1 Financiamiento Neto con Fuente de Pago de Ingresos de Libre Disposición (A3.1 = F1 – G1)	0.00	0.00	0.00
F1. Financiamiento con Fuente de Pago de Ingresos de Libre Disposición	0.00	0.00	0.00
G1. Amortización de la Deuda Pública con Gasto No Etiquetado	0.00	0.00	0.00
B1. Gasto No Etiquetado (sin incluir Amortización de la Deuda Pública)	277,351,852.00	290,948,533.27	286,582,651.30
C1. Remanentes de Ingresos de Libre Disposición aplicados en el periodo		0.00	0.00
V. Balance Presupuestario de Recursos Disponibles (V = A1 + A3.1 – B 1 + C1)	**0.00**	**68,161,774.06**	**72,527,656.03**
VI. Balance Presupuestario de Recursos Disponibles sin Financiamiento Neto (VI = V – A3.1)	**0.00**	**68,161,774.06**	**72,527,656.03**

CUENTA PÚBLICA 2017
ENTE PÚBLICO: UNIVERSIDAD AUTÓNOMA DE CAMPECHE
Formato 4 Balance Presupuestario - LDF
Del 1o. de enero al 31 de diciembre de 2017
(PESOS)

Concepto	Estimado/ Aprobado	Devengado	Recaudado/ Pagado
A2. Transferencias Federales Etiquetadas	532,966,321.00	738,391,404.05	738,391,404.05
A3.2 Financiamiento Neto con Fuente de Pago de Transferencias Federales Etiquetadas (A3.2 = F2 – G2)	0.00	0.00	0.00
F2. Financiamiento con Fuente de Pago de Transferencias Federales Etiquetadas	0.00	0.00	0.00
G2. Amortización de la Deuda Pública con Gasto Etiquetado	0.00	0.00	0.00
B2. Gasto Etiquetado (sin incluir Amortización de la Deuda Pública)	532,966,321.00	664,507,490.32	645,740,992.99
C2. Remanentes de Transferencias Federales Etiquetadas aplicados en el periodo		0.00	0.00
VII. Balance Presupuestario de Recursos Etiquetados (VII = A2 + A3.2 – B2 + C2)	**0.00**	**73,883,913.73**	**92,650,411.06**
VIII. Balance Presupuestario de Recursos Etiquetados sin Financiamiento Neto (VIII = VII – A3.2)	**0.00**	**73,883,913.73**	**92,650,411.06**

C.P. JOSÉ DEL CARMEN SOLANA FLORES
TESORERO DEL PATRONATO UNIVERSITARIO

MTRO. MARIO ENRIQUE PÉREZ CERVERA
DIRECTOR GENERAL DE PLANEACIÓN Y CALIDAD

L.A.E. GERARDO MONTERO PÉREZ
RECTOR

CUENTA PÚBLICA 2017
ENTE PÚBLICO: UNIVERSIDAD AUTÓNOMA DE CAMPECHE
Formato 5 Estado Analítico de Ingresos Detallado - LDF
Del 1o. de enero al 31 de diciembre de 2017
(PESOS)

Concepto (c)	Ingreso					Diferencia (e)
	Estimado (d)	Ampliaciones/ Reducciones	Modificado	Devengado	Recaudado	
Ingresos de Libre Disposición						
A. Impuestos	**0.00**	**0.00**	**0.00**	**0.00**	**0.00**	**0.00**
B. Cuotas y Aportaciones de Seguridad Social	0.00	0.00	0.00	0.00	0.00	0.00
C. Contribuciones de Mejoras	0.00	0.00	0.00	0.00	0.00	0.00
D. Derechos	0.00	0.00	0.00	0.00	0.00	0.00
E. Productos	0.00	27983235.39	27983235.39	27264709.37	27264709.37	27264709.37
F. Aprovechamientos	0.00	0.00	0.00	0.00	0.00	0.00
G. Ingresos por Ventas de Bienes y Servicios	50200000.00	4978140.94	55178140.94	55178140.94	55178140.94	4978140.94
H. Participaciones (H=h1+h2+h3+h4+h5+h6+h7+h8+h9+h10+h11)	0.00	0.00	0.00	0.00	0.00	0.00
h1) Fondo General de Participaciones	0.00	0.00	0.00	0.00	0.00	0.00
h2) Fondo de Fomento Municipal	0.00	0.00	0.00	0.00	0.00	0.00
h3) Fondo de Fiscalización y Recaudación	0.00	0.00	0.00	0.00	0.00	0.00
h4) Fondo de Compensación	0.00	0.00	0.00	0.00	0.00	0.00
h5) Fondo de Extracción de Hidrocarburos	0.00	0.00	0.00	0.00	0.00	0.00
h6) Impuesto Especial Sobre Producción y Servicios	0.00	0.00	0.00	0.00	0.00	0.00
h7) 0.136% de la Recaudación Federal Participable	0.00	0.00	0.00	0.00	0.00	0.00
h8) 3.17% Sobre Extracción de Petróleo	0.00	0.00	0.00	0.00	0.00	0.00
h9) Gasolinas y Diésel	0.00	0.00	0.00	0.00	0.00	0.00
h10) Fondo del Impuesto Sobre la Renta	0.00	0.00	0.00	0.00	0.00	0.00
h11) Fondo de Estabilización de los Ingresos de las Entidades Federativas	0.00	0.00	0.00	0.00	0.00	0.00
I. Incentivos Derivados de la Colaboración Fiscal (I=i1+i2+i3+i4+i5)	0.00	0.00	0.00	0.00	0.00	0.00
i1) Tenencia o Uso de Vehículos	0.00	0.00	0.00	0.00	0.00	0.00
i2) Fondo de Compensación ISAN	0.00	0.00	0.00	0.00	0.00	0.00
i3) Impuesto Sobre Automóviles Nuevos	0.00	0.00	0.00	0.00	0.00	0.00
i4) Fondo de Compensación de Repecos-Intermedios	0.00	0.00	0.00	0.00	0.00	0.00
i5) Otros Incentivos Económicos	0.00	0.00	0.00	0.00	0.00	0.00
J. Transferencias	227151852.00	46964466.00	274116318.00	274036318.00	274036318.00	46884466.00
K. Convenios	0.00	0.00	0.00	0.00	0.00	0.00
k1) Otros Convenios y Subsidios	0.00	0.00	0.00	0.00	0.00	0.00
L. Otros Ingresos de Libre Disposición (L=l1+l2)	0.00	2663526.72	2663526.72	2631139.02	2631139.02	2631139.02
l1) Participaciones en Ingresos Locales	0.00	0.00	0.00	0.00	0.00	0.00
l2) Otros Ingresos de Libre Disposición	0.00	2663526.72	2663526.72	2631139.02	2631139.02	2631139.02
I. Total de Ingresos de Libre Disposición (I=A+B+C+D+E+F+G+H+I+J+K+L)	**277351852.00**	**82589369.05**	**359941221.05**	**359110307.33**	**359110307.33**	**81758455.33**
Ingresos Excedentes de Ingresos de Libre Disposición						**0.00**
Transferencias Federales Etiquetadas						
A. Aportaciones (A=a1+a2+a3+a4+a5+a6+a7+a8)	0.00	0.00	0.00	0.00	0.00	0.00
a1) Fondo de Aportaciones para la Nómina Educativa y Gasto Operativo	0.00	0.00	0.00	0.00	0.00	0.00
a2) Fondo de Aportaciones para los Servicios de Salud	0.00	0.00	0.00	0.00	0.00	0.00
a3) Fondo de Aportaciones para la Infraestructura Social	0.00	0.00	0.00	0.00	0.00	0.00
a4) Fondo de Aportaciones para el Fortalecimiento de los Municipios y de las Demarcaciones Territoriales del Distrito Federal	0.00	0.00	0.00	0.00	0.00	0.00
a5) Fondo de Aportaciones Múltiples	0.00	0.00	0.00	0.00	0.00	0.00
a6) Fondo de Aportaciones para la Educación Tecnológica y de Adultos	0.00	0.00	0.00	0.00	0.00	0.00
a7) Fondo de Aportaciones para la Seguridad Pública de los Estados y del Distrito Federal	0.00	0.00	0.00	0.00	0.00	0.00
a8) Fondo de Aportaciones para el Fortalecimiento de las Entidades Federativas	0.00	0.00	0.00	0.00	0.00	0.00
B. Convenios (B=b1+b2+b3+b4)	0.00	0.00	0.00	0.00	0.00	0.00
b1) Convenios de Protección Social en Salud	0.00	0.00	0.00	0.00	0.00	0.00
b2) Convenios de Descentralización	0.00	0.00	0.00	0.00	0.00	0.00
b3) Convenios de Reasignación	0.00	0.00	0.00	0.00	0.00	0.00
b4) Otros Convenios y Subsidios	0.00	0.00	0.00	0.00	0.00	0.00
C. Fondos Distintos de Aportaciones (C=c1+c2)	0.00	0.00	0.00	0.00	0.00	0.00
c1) Fondo para Entidades Federativas y Municipios Productores de Hidrocarburos	0.00	0.00	0.00	0.00	0.00	0.00
c2) Fondo Minero	0.00	0.00	0.00	0.00	0.00	0.00
D. Transferencias, Subsidios y Subvenciones, y Pensiones y Jubilaciones	532966321.00	182012727.28	714979048.28	712505216.98	712505216.98	179538895.98
E. Otras Transferencias Federales Etiquetadas	0.00	26432341.31	26432341.31	25886187.07	25886187.07	25886187.07
II. Total de Transferencias Federales Etiquetadas (II = A + B + C + D + E)	**532966321.00**	**208445068.59**	**741411389.59**	**738391404.05**	**738391404.05**	**205425083.05**

CUENTA PÚBLICA 2017
ENTE PÚBLICO: UNIVERSIDAD AUTÓNOMA DE CAMPECHE
Formato 5 Estado Analítico de Ingresos Detallado - LDF
Del 1o. de enero al 31 de diciembre de 2017
(PESOS)

Concepto (c)	Ingreso					Diferencia (e)
	Estimado (d)	Ampliaciones/ Reducciones	Modificado	Devengado	Recaudado	
III. Ingresos Derivados de Financiamientos (III = A)	**0.00**	**0.00**	**0.00**	**0.00**	**0.00**	**0.00**
A. Ingresos Derivados de Financiamientos	0.00	0.00	0.00	0.00	0.00	0.00
IV. Total de Ingresos (IV = I + II + III)	**810318173.00**	**291034437.64**	**1101352610.64**	**1097501711.38**	**1097501711.38**	**287183538.38**
Datos Informativos						
1. Ingresos Derivados de Financiamientos con Fuente de Pago de Ingresos de Libre Disposición	0.00	0.00	0.00	0.00	0.00	0.00
2. Ingresos Derivados de Financiamientos con Fuente de Pago de Transferencias Federales Etiquetadas	0.00	0.00	0.00	0.00	0.00	0.00
3. Ingresos Derivados de Financiamientos (3 = 1 + 2)	**0.00**	**0.00**	**0.00**	**0.00**	**0.00**	**0.00**

C.P. JOSÉ DEL CARMEN SOLANA FLORES
TESORERO DEL PATRONATO UNIVERSITARIO

MTRO. MARIO ENRIQUE PÉREZ CERVERA
DIRECTOR GENERAL DE PLANEACIÓN Y CALIDAD

L.A.E. GERARDO MONTERO PÉREZ
RECTOR

CUENTA PÚBLICA 2017
ENTE PÚBLICO: UNIVERSIDAD AUTÓNOMA DE CAMPECHE
Formato 6a Estado Analítico del Ejercicio del Presupuesto de Egresos Detallado - LDF
Clasificación por Objeto del Gasto (Capítulo y Concepto)
Del 1o. de enero al 31 de diciembre de 2017
(PESOS)

Concepto (c)	Egresos					Subejercicio (e)
	Aprobado (d)	Ampliaciones/ (Reducciones)	Modificado	Devengado	Pagado	
I. Gasto No Etiquetado (I=A+B+C+D+E+F+G+H+I)	**277,351,852.00**	**82,589,369.05**	**359,941,221.05**	**290,948,533.27**	**286,582,651.30**	**68,992,687.78**
A. Servicios Personales (A=a1+a2+a3+a4+a5+a6+a7)	182,678,675.00	(13,847,324.31)	168,831,350.69	128,454,164.33	128,454,164.33	40,377,186.36
a1) Remuneraciones al Personal de Carácter Permanente	73,360,515.00	(27,351,077.70)	46,009,437.30	36,518,435.73	36,518,435.73	9,491,001.57
a2) Remuneraciones al Personal de Carácter Transitorio	5,297,744.00	362,746.33	5,660,490.33	4,373,223.54	4,373,223.54	1,287,266.79
a3) Remuneraciones Adicionales y Especiales	57,607,431.00	(16,850,959.05)	40,756,471.95	24,437,157.61	24,437,157.61	16,319,314.34
a4) Seguridad Social	12,154,988.00	7,181,070.97	19,336,058.97	13,797,745.40	13,797,745.40	5,538,313.57
a5) Otras Prestaciones Sociales y Económicas	22,810,856.00	24,504,241.54	47,315,097.54	43,742,191.39	43,742,191.39	3,572,906.15
a6) Previsiones	0.00	0.00	0.00	0.00	0.00	0.00
a7) Pago de Estímulos a Servidores Públicos	11,447,141.00	(1,693,346.40)	9,753,794.60	5,585,410.66	5,585,410.66	4,168,383.94
B. Materiales y Suministros (B=b1+b2+b3+b4+b5+b6+b7+b8+b9)	12,623,555.40	3,636,120.46	16,259,675.86	8,538,414.67	8,387,723.75	7,721,261.19
b1) Materiales de Administración, Emisión de Documentos y Artículos Oficiales	7,668,105.76	3,433,766.63	11,101,872.39	4,735,673.78	4,720,242.54	6,366,198.61
b2) Alimentos y Utensilios	137,613.41	486,943.77	624,557.18	599,225.83	599,225.83	25,331.35
b3) Materias Primas y Materiales de Producción y Comercialización	525,600.00	108,782.76	634,382.76	404,179.23	404,179.23	230,203.53
b4) Materiales y Artículos de Construcción y de Reparación	925,587.00	(43,148.17)	882,438.83	846,312.42	846,312.42	36,126.41
b5) Productos Químicos, Farmacéuticos y de Laboratorio	34,510.00	675,745.62	710,255.62	80,160.37	44,898.71	630,095.25
b6) Combustibles, Lubricantes y Aditivos	139,331.20	881,485.89	1,020,817.09	863,546.04	763,548.02	157,271.05
b7) Vestuario, Blancos, Prendas de Protección y Artículos Deportivos	2,499,522.20	(1,770,860.40)	728,661.80	501,528.80	501,528.80	227,133.00
b8) Materiales y Suministros Para Seguridad	0.00	0.00	0.00	0.00	0.00	0.00
b9) Herramientas, Refacciones y Accesorios Menores	693,285.83	(136,595.64)	556,690.19	507,788.20	507,788.20	48,901.99
C. Servicios Generales (C=c1+c2+c3+c4+c5+c6+c7+c8+c9)	45,595,921.60	101,912,763.03	147,508,684.63	132,525,600.18	129,347,825.82	14,983,084.45
c1) Servicios Básicos	2,299,837.65	5,474,635.40	7,774,473.05	6,630,571.39	6,630,571.39	1,143,901.66
c2) Servicios de Arrendamiento	755,726.80	2,416,114.53	3,171,841.33	2,446,234.98	2,361,081.78	725,606.35
c3) Servicios Profesionales, Científicos, Técnicos y Otros Servicios	2,018,989.73	5,909,807.55	7,928,797.28	7,315,705.35	7,297,041.01	613,091.93
c4) Servicios Financieros, Bancarios y Comerciales	42,119.12	10,337,092.93	10,379,212.05	723,683.75	723,683.75	9,655,528.30
c5) Servicios de Instalación, Reparación, Mantenimiento y Conservación	35,047,905.67	73,214,376.13	108,262,281.80	105,900,175.30	104,269,148.78	2,362,106.50
c6) Servicios de Comunicación Social y Publicidad	25,230.84	141,157.76	166,388.60	147,101.78	147,101.78	19,286.82
c7) Servicios de Traslado y Viáticos	2,382,108.83	754,987.91	3,137,096.74	2,785,187.30	2,785,187.30	351,909.44
c8) Servicios Oficiales	2,904,960.96	3,194,740.62	6,099,701.58	5,996,463.13	4,553,532.63	103,238.45
c9) Otros Servicios Generales	119,042.00	469,850.20	588,892.20	580,477.20	580,477.20	8,415.00
D. Transferencias, Asignaciones, Subsidios y Otras Ayudas (D=d1+d2+d3+d4+d5+d6+d7+d8+d9)	4,800,000.00	2,522,971.64	7,322,971.64	6,219,965.29	6,219,965.29	1,103,006.35
d1) Transferencias Internas y Asignaciones al Sector Público	0.00	0.00	0.00	0.00	0.00	0.00
d2) Transferencias al Resto del Sector Público	0.00	0.00	0.00	0.00	0.00	0.00
d3) Subsidios y Subvenciones	0.00	0.00	0.00	0.00	0.00	0.00
d4) Ayudas Sociales	4,800,000.00	2,238,190.37	7,038,190.37	5,935,184.02	5,935,184.02	1,103,006.35
d5) Pensiones y Jubilaciones	0.00	0.00	0.00	0.00	0.00	0.00
d6) Transferencias a Fideicomisos, Mandatos y Otros Análogos	0.00	0.00	0.00	0.00	0.00	0.00
d7) Transferencias a la Seguridad Social	0.00	0.00	0.00	0.00	0.00	0.00
d8) Donativos	0.00	284,781.27	284,781.27	284,781.27	284,781.27	0.00
d9) Transferencias al Exterior	0.00	0.00	0.00	0.00	0.00	0.00
E. Bienes Muebles, Inmuebles e Intangibles (E=e1+e2+e3+e4+e5+e6+e7+e8+e9)	12,424,700.00	(2,059,782.80)	10,364,917.20	6,817,511.19	6,753,366.62	3,547,406.01
e1) Mobiliario y Equipo de Administración	10,930,200.00	(5,178,408.95)	5,751,791.05	3,249,065.21	3,249,065.21	2,502,725.84
e2) Mobiliario y Equipo Educacional y Recreativo	200,000.00	1,727,672.44	1,927,672.44	1,468,687.52	1,468,687.52	458,984.92
e3) Equipo e Instrumental Médico y de Laboratorio	342,000.00	(73,526.77)	268,473.23	264,555.64	264,555.64	3,917.59
e4) Vehículos y Equipo de Transporte	203,000.00	68,297.89	271,297.89	0.00	0.00	271,297.89
e5) Equipo de Defensa y Seguridad	0.00	0.00	0.00	0.00	0.00	0.00
e6) Maquinaria, Otros Equipos y Herramientas	480,500.00	1,057,462.59	1,537,962.59	1,424,780.03	1,360,635.46	113,182.56
e7) Activos Biológicos	0.00	0.00	0.00	0.00	0.00	0.00
e8) Bienes Inmuebles	0.00	0.00	0.00	0.00	0.00	0.00
e9) Activos Intangibles	269,000.00	336,720.00	607,720.00	410,422.79	410,422.79	197,297.21

CUENTA PÚBLICA 2017
ENTE PÚBLICO: UNIVERSIDAD AUTÓNOMA DE CAMPECHE
Formato 6a Estado Analítico del Ejercicio del Presupuesto de Egresos Detallado - LDF
Clasificación por Objeto del Gasto (Capítulo y Concepto)
Del 1o. de enero al 31 de diciembre de 2017
(PESOS)

Concepto (c)	Egresos					Subejercicio (e)
	Aprobado (d)	Ampliaciones/ (Reducciones)	Modificado	Devengado	Pagado	
F. Inversión Pública (F=f1+f2+f3)	19,229,000.00	(10,175,378.97)	9,053,621.03	7,792,877.61	6,819,605.69	1,260,743.42
f1) Obra Pública en Bienes de Dominio Público	0.00	0.00	0.00	0.00	0.00	0.00
f2) Obra Pública en Bienes Propios	19,229,000.00	(10,175,378.97)	9,053,621.03	7,792,877.61	6,819,605.69	1,260,743.42
f3) Proyectos Productivos y Acciones de Fomento	0.00	0.00	0.00	0.00	0.00	0.00
G. Inversiones Financieras y Otras Provisiones (G=g1+g2+g3+g4+g5+g6+g7)	0.00	0.00	0.00	0.00	0.00	0.00
g1) Inversiones Para el Fomento de Actividades Productivas	0.00	0.00	0.00	0.00	0.00	0.00
g2) Acciones y Participaciones de Capital	0.00	0.00	0.00	0.00	0.00	0.00
g3) Compra de Títulos y Valores	0.00	0.00	0.00	0.00	0.00	0.00
g4) Concesión de Préstamos	0.00	0.00	0.00	0.00	0.00	0.00
g5) Inversiones en Fideicomisos, Mandatos y Otros Análogos Fideicomiso de Desastres Naturales (Informativo)	0.00	0.00	0.00	0.00	0.00	0.00
g6) Otras Inversiones Financieras	0.00	0.00	0.00	0.00	0.00	0.00
g7) Provisiones para Contingencias y Otras Erogaciones Especiales	0.00	0.00	0.00	0.00	0.00	0.00
H. Participaciones y Aportaciones (H=h1+h2+h3)	0.00	600,000.00	600,000.00	600,000.00	600,000.00	0.00
h1) Participaciones	0.00	0.00	0.00	0.00	0.00	0.00
h2) Aportaciones	0.00	0.00	0.00	0.00	0.00	0.00
h3) Convenios	0.00	600,000.00	600,000.00	600,000.00	600,000.00	0.00
I. Deuda Pública (I=i1+i2+i3+i4+i5+i6+i7)	0.00	0.00	0.00	0.00	0.00	0.00
i1) Amortización de la Deuda Pública	0.00	0.00	0.00	0.00	0.00	0.00
i2) Intereses de la Deuda Pública	0.00	0.00	0.00	0.00	0.00	0.00
i3) Comisiones de la Deuda Pública	0.00	0.00	0.00	0.00	0.00	0.00
i4) Gastos de la Deuda Pública	0.00	0.00	0.00	0.00	0.00	0.00
i5) Costo por Coberturas	0.00	0.00	0.00	0.00	0.00	0.00
i6) Apoyos Financieros	0.00	0.00	0.00	0.00	0.00	0.00
i7) Adeudos de Ejercicios Fiscales Anteriores (ADEFAS)	0.00	0.00	0.00	0.00	0.00	0.00
II. Gasto Etiquetado (II=A+B+C+D+E+F+G+H+I)	**532,966,321.00**	**208,445,068.59**	**741,411,389.59**	**664,507,490.32**	**645,740,992.99**	**76,903,899.27**
A. Servicios Personales (A=a1+a2+a3+a4+a5+a6+a7)	407,182,278.00	33,199,995.05	440,382,273.05	438,258,619.01	423,396,854.22	2,123,654.04
a1) Remuneraciones al Personal de Carácter Permanente	159,098,480.00	34,018,920.89	193,117,400.89	193,062,713.42	193,059,160.68	54,687.47
a2) Remuneraciones al Personal de Carácter Transitorio	12,744,863.00	2,549,125.59	15,293,988.59	14,925,487.73	14,925,487.73	368,500.86
a3) Remuneraciones Adicionales y Especiales	81,150,200.00	28,109,326.71	109,259,526.71	109,286,922.62	104,012,455.94	(27,395.91)
a4) Seguridad Social	70,457,160.00	(10,161,277.10)	60,295,882.90	60,295,882.90	50,829,017.53	0.00
a5) Otras Prestaciones Sociales y Económicas	64,658,935.00	(22,218,451.41)	42,440,483.59	42,077,655.43	41,960,775.43	362,828.16
a6) Previsiones	0.00	0.00	0.00	0.00	0.00	0.00
a7) Pago de Estímulos a Servidores Públicos	19,072,640.00	902,350.37	19,974,990.37	18,609,956.91	18,609,956.91	1,365,033.46
B. Materiales y Suministros (B=b1+b2+b3+b4+b5+b6+b7+b8+b9)	23,902,201.00	23,919,372.47	47,821,573.47	36,636,794.60	36,237,768.07	11,184,778.87
b1) Materiales de Administración, Emisión de Documentos y Artículos Oficiales	11,600,655.21	13,280,827.52	24,881,482.73	19,426,448.98	19,219,204.51	5,455,033.75
b2) Alimentos y Utensilios	759,932.41	1,153,007.26	1,912,939.67	1,845,760.51	1,845,760.51	67,179.16
b3) Materias Primas y Materiales de Producción y Comercialización	119,776.00	(58,896.81)	60,879.19	53,203.22	53,203.22	7,675.97
b4) Materiales y Artículos de Construcción y de Reparación	2,195,912.34	479,421.53	2,675,333.87	2,430,828.51	2,420,828.51	244,505.36
b5) Productos Químicos, Farmacéuticos y de Laboratorio	324,180.35	4,540,228.37	4,864,408.72	3,900,145.09	3,817,133.10	964,263.63
b6) Combustibles, Lubricantes y Aditivos	4,527,600.00	1,894,058.84	6,421,658.84	3,106,025.35	3,106,025.35	3,315,633.49
b7) Vestuario, Blancos, Prendas de Protección y Artículos Deportivos	1,161,610.77	3,066,688.51	4,228,299.28	3,966,447.03	3,966,447.03	261,852.25
b8) Materiales y Suministros Para Seguridad	3,000.00	(3,000.00)	0.00	0.00	0.00	0.00
b9) Herramientas, Refacciones y Accesorios Menores	3,209,533.92	(432,962.75)	2,776,571.17	1,907,935.91	1,809,165.84	868,635.26
C. Servicios Generales (C=c1+c2+c3+c4+c5+c6+c7+c8+c9)	101,881,842.00	(4,975,399.18)	96,906,442.82	68,051,590.65	67,540,751.32	28,854,852.17
c1) Servicios Básicos	22,006,190.34	(4,081,704.29)	17,924,486.05	17,914,829.08	17,914,829.08	9,656.97
c2) Servicios de Arrendamiento	11,972,725.63	(3,786,109.53)	8,186,616.10	8,012,412.54	8,001,818.41	174,203.56
c3) Servicios Profesionales, Científicos, Técnicos y Otros Servicios	16,455,064.80	3,610,846.98	20,065,911.78	17,000,115.10	16,756,974.84	3,065,796.68
c4) Servicios Financieros, Bancarios y Comerciales	3,979,105.43	18,765,355.29	22,744,460.72	1,301,340.69	1,301,340.69	21,443,120.03

CUENTA PÚBLICA 2017
ENTE PÚBLICO: UNIVERSIDAD AUTÓNOMA DE CAMPECHE
Formato 6a Estado Analítico del Ejercicio del Presupuesto de Egresos Detallado - LDF
Clasificación por Objeto del Gasto (Capítulo y Concepto)
Del 1o. de enero al 31 de diciembre de 2017
(PESOS)

Concepto (c)	Egresos					Subejercicio (e)
	Aprobado (d)	Ampliaciones/ (Reducciones)	Modificado	Devengado	Pagado	
c5) Servicios de Instalación, Reparación, Mantenimiento y Conservación	19,812,583.03	(10,399,556.13)	9,413,026.90	8,379,168.97	8,240,171.81	1,033,857.93
c6) Servicios de Comunicación Social y Publicidad	3,023,231.47	410,224.44	3,433,455.91	3,137,914.31	3,137,914.31	295,541.60
c7) Servicios de Traslado y Viáticos	12,518,033.28	(1,220,273.99)	11,297,759.29	8,551,469.92	8,468,783.10	2,746,289.37
c8) Servicios Oficiales	10,354,664.02	(7,919,757.17)	2,434,906.85	2,371,178.36	2,335,757.40	63,728.49
c9) Otros Servicios Generales	1,760,244.00	(354,424.78)	1,405,819.22	1,383,161.68	1,383,161.68	22,657.54
D. Transferencias, Asignaciones, Subsidios y Otras Ayudas (D=d1+d2+d3+d4+d5+d6+d7+d8+d9)	0.00	33,441,942.69	33,441,942.69	30,902,478.92	29,087,902.92	2,539,463.77
d1) Transferencias Internas y Asignaciones al Sector Público	0.00	0.00	0.00	0.00	0.00	0.00
d2) Transferencias al Resto del Sector Público	0.00	0.00	0.00	0.00	0.00	0.00
d3) Subsidios y Subvenciones	0.00	0.00	0.00	0.00	0.00	0.00
d4) Ayudas Sociales	0.00	6,540,223.77	6,540,223.77	4,010,760.00	2,196,184.00	2,529,463.77
d5) Pensiones y Jubilaciones	0.00	0.00	0.00	0.00	0.00	0.00
d6) Transferencias a Fideicomisos, Mandatos y Otros Análogos	0.00	0.00	0.00	0.00	0.00	0.00
d7) Transferencias a la Seguridad Social	0.00	26,901,718.92	26,901,718.92	26,891,718.92	26,891,718.92	10,000.00
d8) Donativos	0.00	0.00	0.00	0.00	0.00	0.00
d9) Transferencias al Exterior	0.00	0.00	0.00	0.00	0.00	0.00
E. Bienes Muebles, Inmuebles e Intangibles (E=e1+e2+e3+e4+e5+e6+e7+e8+e9)	0.00	9,576,706.33	9,576,706.33	5,534,584.22	4,675,072.67	4,042,122.11
e1) Mobiliario y Equipo de Administración	0.00	4,229,439.88	4,229,439.88	3,055,510.80	2,991,024.08	1,173,929.08
e2) Mobiliario y Equipo Educacional y Recreativo	0.00	759,847.75	759,847.75	623,838.73	317,779.11	136,009.02
e3) Equipo e Instrumental Médico y de Laboratorio	0.00	2,464,680.78	2,464,680.78	733,239.82	403,870.19	1,731,440.96
e4) Vehículos y Equipo de Transporte	0.00	0.00	0.00	0.00	0.00	0.00
e5) Equipo de Defensa y Seguridad	0.00	0.00	0.00	0.00	0.00	0.00
e6) Maquinaria, Otros Equipos y Herramientas	0.00	1,468,642.92	1,468,642.92	1,036,035.84	876,440.26	432,607.08
e7) Activos Biológicos	0.00	44,077.00	44,077.00	12,000.00	12,000.00	32,077.00
e8) Bienes Inmuebles	0.00	440,000.00	440,000.00	0.00	0.00	440,000.00
e9) Activos Intangibles	0.00	170,018.00	170,018.00	73,959.03	73,959.03	96,058.97
F. Inversión Pública (F=f1+f2+f3)	0.00	113,282,451.23	113,282,451.23	85,123,422.92	84,802,643.79	28,159,028.31
f1) Obra Pública en Bienes de Dominio Público	0.00	0.00	0.00	0.00	0.00	0.00
f2) Obra Pública en Bienes Propios	0.00	113,282,451.23	113,282,451.23	85,123,422.92	84,802,643.79	28,159,028.31
f3) Proyectos Productivos y Acciones de Fomento	0.00	0.00	0.00	0.00	0.00	0.00
G. Inversiones Financieras y Otras Provisiones (G=g1+g2+g3+g4+g5+g6+g7)	0.00	0.00	0.00	0.00	0.00	0.00
g1) Inversiones Para el Fomento de Actividades Productivas	0.00	0.00	0.00	0.00	0.00	0.00
g2) Acciones y Participaciones de Capital	0.00	0.00	0.00	0.00	0.00	0.00
g3) Compra de Títulos y Valores	0.00	0.00	0.00	0.00	0.00	0.00
g4) Concesión de Préstamos	0.00	0.00	0.00	0.00	0.00	0.00
g5) Inversiones en Fideicomisos, Mandatos y Otros Análogos Fideicomiso de Desastres Naturales (Informativo)	0.00	0.00	0.00	0.00	0.00	0.00
g6) Otras Inversiones Financieras	0.00	0.00	0.00	0.00	0.00	0.00
g7) Provisiones para Contingencias y Otras Erogaciones Especiales	0.00	0.00	0.00	0.00	0.00	0.00
H. Participaciones y Aportaciones (H=h1+h2+h3)	0.00	0.00	0.00	0.00	0.00	0.00
h1) Participaciones	0.00	0.00	0.00	0.00	0.00	0.00
h2) Aportaciones	0.00	0.00	0.00	0.00	0.00	0.00
h3) Convenios	0.00	0.00	0.00	0.00	0.00	0.00
I. Deuda Pública (I=i1+i2+i3+i4+i5+i6+i7)	0.00	0.00	0.00	0.00	0.00	0.00
i1) Amortización de la Deuda Pública	0.00	0.00	0.00	0.00	0.00	0.00
i2) Intereses de la Deuda Pública	0.00	0.00	0.00	0.00	0.00	0.00
i3) Comisiones de la Deuda Pública	0.00	0.00	0.00	0.00	0.00	0.00
i4) Gastos de la Deuda Pública	0.00	0.00	0.00	0.00	0.00	0.00
i5) Costo por Coberturas	0.00	0.00	0.00	0.00	0.00	0.00
i6) Apoyos Financieros	0.00	0.00	0.00	0.00	0.00	0.00
i7) Adeudos de Ejercicios Fiscales Anteriores (ADEFAS)	0.00	0.00	0.00	0.00	0.00	0.00

CUENTA PÚBLICA 2017
ENTE PÚBLICO: UNIVERSIDAD AUTÓNOMA DE CAMPECHE
Formato 6a Estado Analítico del Ejercicio del Presupuesto de Egresos Detallado - LDF
Clasificación por Objeto del Gasto (Capítulo y Concepto)
Del 1o. de enero al 31 de diciembre de 2017
(PESOS)

Concepto (c)	Egresos					Subejercicio (e)
	Aprobado (d)	Ampliaciones/ (Reducciones)	Modificado	Devengado	Pagado	
III. Total de Egresos (III = I + II)	**810,318,173.00**	**291,034,437.64**	**1,101,352,610.64**	**955,456,023.59**	**932,323,644.29**	**145,896,587.05**

C.P. JOSÉ DEL CARMEN SOLANA FLORES
TESORERO DEL PATRONATO UNIVERSITARIO

MTRO. MARIO ENRIQUE PÉREZ CERVERA
DIRECTOR GENERAL DE PLANEACIÓN Y CALIDAD

L.A.E. GERARDO MONTERO PÉREZ
RECTOR

CUENTA PÚBLICA 2017
ENTE PÚBLICO: UNIVERSIDAD AUTÓNOMA DE CAMPECHE
Formato 6b Estado Analítico del Ejercicio del Presupuesto de Egresos Detallado - LDF
Clasificación Administrativa
Del 1o. de enero al 31 de diciembre de 2017
(PESOS)

Concepto (c)	Egresos					Subejercicio (e)
	Aprobado (d)	Ampliaciones/ (Reducciones)	Modificado	Devengado	Pagado	
Gasto No Etiquetado	**277,351,852.00**	**82,589,369.05**	**359,941,221.05**	**290,948,533.27**	**286,582,651.30**	**68,992,687.78**
[13]UNIVERSIDAD AUTÓNOMA DE CAMPECHE	277,351,852.00	82,589,369.05	359,941,221.05	290,948,533.27	286,582,651.30	68,992,687.78
Gasto Etiquetado	**532,966,321.00**	**208,445,068.59**	**741,411,389.59**	**664,507,490.32**	**645,740,992.99**	**76,903,899.27**
[13]UNIVERSIDAD AUTÓNOMA DE CAMPECHE	532,966,321.00	208,445,068.59	741,411,389.59	664,507,490.32	645,740,992.99	76,903,899.27
Total de Egresos	**810,318,173.00**	**291,034,437.64**	**1,101,352,610.64**	**955,456,023.59**	**932,323,644.29**	**145,896,587.05**

C.P. JOSÉ DEL CARMEN SOLANA FLORES
TESORERO DEL PATRONATO UNIVERSITARIO

MTRO. MARIO ENRIQUE PÉREZ CERVERA
DIRECTOR GENERAL DE PLANEACIÓN Y CALIDAD

L.A.E. GERARDO MONTERO PÉREZ
RECTOR

CUENTA PÚBLICA 2017
ENTE PÚBLICO: UNIVERSIDAD AUTÓNOMA DE CAMPECHE
Formato 6c Estado Analítico del Ejercicio del Presupuesto de Egresos Detallado - LDF
Clasificación Funcional (Finalidad y Función)
Del 1o. de enero al 31 de diciembre de 2017
(PESOS)

Concepto (c)	Egresos					Subejercicio (e)
	Aprobado (d)	Ampliaciones/ (Reducciones)	Modificado	Devengado	Pagado	
I. Gasto No Etiquetado (I=A+B+C+D)	**277,351,852.00**	**82,589,369.05**	**359,941,221.05**	**290,948,533.27**	**286,582,651.30**	**68,992,687.78**
A. Gobierno (A=a1+a2+a3+a4+a5+a6+a7+a8)	**0.00**	**0.00**	**0.00**	**0.00**	**0.00**	**0.00**
a1) Legislación	0.00	0.00	0.00	0.00	0.00	0.00
a2) Justicia	0.00	0.00	0.00	0.00	0.00	0.00
a3) Coordinación de la Política de Gobierno	0.00	0.00	0.00	0.00	0.00	0.00
a4) Relaciones Exteriores	0.00	0.00	0.00	0.00	0.00	0.00
a5) Asuntos Financieros y Hacendarios	0.00	0.00	0.00	0.00	0.00	0.00
a6) Seguridad Nacional	0.00	0.00	0.00	0.00	0.00	0.00
a7) Asuntos de Orden Público y de Seguridad Interior	0.00	0.00	0.00	0.00	0.00	0.00
a8) Otros Servicios Generales	0.00	0.00	0.00	0.00	0.00	0.00
B. Desarrollo Social (B=b1+b2+b3+b4+b5+b6+b7)	**277,351,852.00**	**82,589,369.05**	**359,941,221.05**	**290,948,533.27**	**286,582,651.30**	**68,992,687.78**
b1) Protección Ambiental	0.00	0.00	0.00	0.00	0.00	0.00
b2) Vivienda y Servicios a la Comunidad	0.00	0.00	0.00	0.00	0.00	0.00
b3) Salud	0.00	0.00	0.00	0.00	0.00	0.00
b4) Recreación, Cultura y Otras Manifestaciones Sociales	0.00	0.00	0.00	0.00	0.00	0.00
b5) Educación	277,351,852.00	82,589,369.05	359,941,221.05	290,948,533.27	286,582,651.30	68,992,687.78
b6) Protección Social	0.00	0.00	0.00	0.00	0.00	0.00
b7) Otros Asuntos Sociales	0.00	0.00	0.00	0.00	0.00	0.00
C. Desarrollo Económico (C=c1+c2+c3+c4+c5+c6+c7+c8+c9)	**0.00**	**0.00**	**0.00**	**0.00**	**0.00**	**0.00**
c1) Asuntos Económicos, Comerciales y Laborales en General	0.00	0.00	0.00	0.00	0.00	0.00
c2) Agropecuaria, Silvicultura, Pesca y Caza	0.00	0.00	0.00	0.00	0.00	0.00
c3) Combustibles y Energía	0.00	0.00	0.00	0.00	0.00	0.00
c4) Minería, Manufacturas y Construcción	0.00	0.00	0.00	0.00	0.00	0.00
c5) Transporte	0.00	0.00	0.00	0.00	0.00	0.00
c6) Comunicaciones	0.00	0.00	0.00	0.00	0.00	0.00
c7) Turismo	0.00	0.00	0.00	0.00	0.00	0.00
c8) Ciencia, Tecnología e Innovación	0.00	0.00	0.00	0.00	0.00	0.00
c9) Otras Industrias y Otros Asuntos Económicos	0.00	0.00	0.00	0.00	0.00	0.00
D. Otras No Clasificadas en Funciones Anteriores (D=d1+d2+d3+d4)	**0.00**	**0.00**	**0.00**	**0.00**	**0.00**	**0.00**
d1) Transacciones de la Deuda Publica / Costo Financiero de la Deuda	0.00	0.00	0.00	0.00	0.00	0.00
d2) Transferencias, Participaciones y Aportaciones Entre Diferentes Niveles y Ordenes de Gobierno	0.00	0.00	0.00	0.00	0.00	0.00
d3) Saneamiento del Sistema Financiero	0.00	0.00	0.00	0.00	0.00	0.00
d4) Adeudos de Ejercicios Fiscales Anteriores	0.00	0.00	0.00	0.00	0.00	0.00
II. Gasto Etiquetado (II=A+B+C+D)	**532,966,321.00**	**208,445,068.59**	**741,411,389.59**	**664,507,490.32**	**645,740,992.99**	**76,903,899.27**
A. Gobierno (A=a1+a2+a3+a4+a5+a6+a7+a8)	**0.00**	**0.00**	**0.00**	**0.00**	**0.00**	**0.00**
a1) Legislación	0.00	0.00	0.00	0.00	0.00	0.00
a2) Justicia	0.00	0.00	0.00	0.00	0.00	0.00
a3) Coordinación de la Política de Gobierno	0.00	0.00	0.00	0.00	0.00	0.00
a4) Relaciones Exteriores	0.00	0.00	0.00	0.00	0.00	0.00
a5) Asuntos Financieros y Hacendarios	0.00	0.00	0.00	0.00	0.00	0.00
a6) Seguridad Nacional	0.00	0.00	0.00	0.00	0.00	0.00
a7) Asuntos de Orden Público y de Seguridad Interior	0.00	0.00	0.00	0.00	0.00	0.00
a8) Otros Servicios Generales	0.00	0.00	0.00	0.00	0.00	0.00
B. Desarrollo Social (B=b1+b2+b3+b4+b5+b6+b7)	**532,966,321.00**	**208,445,068.59**	**741,411,389.59**	**664,507,490.32**	**645,740,992.99**	**76,903,899.27**
b1) Protección Ambiental	0.00	0.00	0.00	0.00	0.00	0.00
b2) Vivienda y Servicios a la Comunidad	0.00	0.00	0.00	0.00	0.00	0.00
b3) Salud	0.00	0.00	0.00	0.00	0.00	0.00
b4) Recreación, Cultura y Otras Manifestaciones Sociales	0.00	0.00	0.00	0.00	0.00	0.00
b5) Educación	532,966,321.00	208,445,068.59	741,411,389.59	664,507,490.32	645,740,992.99	76,903,899.27
b6) Protección Social	0.00	0.00	0.00	0.00	0.00	0.00
b7) Otros Asuntos Sociales	0.00	0.00	0.00	0.00	0.00	0.00
C. Desarrollo Económico (C=c1+c2+c3+c4+c5+c6+c7+c8+c9)	**0.00**	**0.00**	**0.00**	**0.00**	**0.00**	**0.00**
c1) Asuntos Económicos, Comerciales y Laborales en General	0.00	0.00	0.00	0.00	0.00	0.00

CUENTA PÚBLICA 2017
ENTE PÚBLICO: UNIVERSIDAD AUTÓNOMA DE CAMPECHE
Formato 6c Estado Analítico del Ejercicio del Presupuesto de Egresos Detallado - LDF
Clasificación Funcional (Finalidad y Función)
Del 1o. de enero al 31 de diciembre de 2017
(PESOS)

Concepto (c)	Egresos					Subejercicio (e)
	Aprobado (d)	Ampliaciones/ (Reducciones)	Modificado	Devengado	Pagado	
c2) Agropecuaria, Silvicultura, Pesca y Caza	0.00	0.00	0.00	0.00	0.00	0.00
c3) Combustibles y Energía	0.00	0.00	0.00	0.00	0.00	0.00
c4) Minería, Manufacturas y Construcción	0.00	0.00	0.00	0.00	0.00	0.00
c5) Transporte	0.00	0.00	0.00	0.00	0.00	0.00
c6) Comunicaciones	0.00	0.00	0.00	0.00	0.00	0.00
c7) Turismo	0.00	0.00	0.00	0.00	0.00	0.00
c8) Ciencia, Tecnología e Innovación	0.00	0.00	0.00	0.00	0.00	0.00
c9) Otras Industrias y Otros Asuntos Económicos	0.00	0.00	0.00	0.00	0.00	0.00
D. Otras No Clasificadas en Funciones Anteriores (D=d1+d2+d3+d4)	**0.00**	**0.00**	**0.00**	**0.00**	**0.00**	**0.00**
d1) Transacciones de la Deuda Publica / Costo Financiero de la Deuda	0.00	0.00	0.00	0.00	0.00	0.00
d2) Transferencias, Participaciones y Aportaciones Entre Diferentes Niveles y Ordenes de Gobierno	0.00	0.00	0.00	0.00	0.00	0.00
d3) Saneamiento del Sistema Financiero	0.00	0.00	0.00	0.00	0.00	0.00
d4) Adeudos de Ejercicios Fiscales Anteriores	0.00	0.00	0.00	0.00	0.00	0.00
III. Total de Egresos (III = I + II)	**810,318,173.00**	**291,034,437.64**	**1,101,352,610.64**	**955,456,023.69**	**932,323,644.29**	**145,896,587.05**

C.P. JOSÉ DEL CARMEN SOLANA FLORES
TESORERO DEL PATRONATO UNIVERSITARIO

MTRO. MARIO ENRIQUE PEREZ CERVERA
DIRECTOR GENERAL DE PLANEACIÓN Y CALIDAD

L.A.E. GERARDO MONTERO PEREZ
RECTOR

CUENTA PÚBLICA 2017
ENTE PÚBLICO: UNIVERSIDAD AUTÓNOMA DE CAMPECHE
Formato 6d Estado Analítico del Ejercicio del Presupuesto de Egresos Detallado - LDF
Clasificación de Servicios Personales por Categoría
Del 1o. de enero al 31 de diciembre de 2017
(PESOS)

Concepto (c)	Egresos					Subejercicio (e)
	Aprobado (d)	Ampliaciones/ (Reducciones)	Modificado	Devengado	Pagado	
I. Gasto No Etiquetado (I=A+B+C+D+E+F)	**182,678,675.00**	**(13,847,324.31)**	**168,831,350.69**	**128,454,164.33**	**128,454,164.33**	**40,377,186.36**
A. Personal Administrativo y de Servicio Público	100,117,505.00	(4,637,010.45)	95,480,494.55	64,645,563.31	64,645,563.31	30,834,931.24
B. Magisterio	82,561,170.00	(9,210,313.86)	73,350,856.14	63,808,601.02	63,808,601.02	9,542,255.12
C. Servicios de Salud (C=c1+c2)	0.00	0.00	0.00	0.00	0.00	0.00
c1) Personal Administrativo	0.00	0.00	0.00	0.00	0.00	0.00
c2) Personal Médico, Paramédico y afín	0.00	0.00	0.00	0.00	0.00	0.00
D. Seguridad Pública	0.00	0.00	0.00	0.00	0.00	0.00
E. Gastos asociados a la implementación de nuevas leyes federales o reformas a las mismas (E = e1 + e2)	0.00	0.00	0.00	0.00	0.00	0.00
e1) Nombre del Programa o Ley 1	0.00	0.00	0.00	0.00	0.00	0.00
e2) Nombre del Programa o Ley 2	0.00	0.00	0.00	0.00	0.00	0.00
F. Sentencias laborales definitivas	0.00	0.00	0.00	0.00	0.00	0.00
II. Gasto Etiquetado (II=A+B+C+D+E+F)	**407,182,278.00**	**33,199,995.05**	**440,382,273.05**	**438,258,619.01**	**423,396,854.22**	**2,123,654.04**
A. Personal Administrativo y de Servicio Público	199,579,304.00	16,362,965.32	215,942,269.32	215,383,282.07	208,428,670.52	558,987.25
B. Magisterio	207,602,974.00	16,837,029.73	224,440,003.73	222,875,336.94	214,968,183.70	1,564,666.79
C. Servicios de Salud (C=c1+c2)	0.00	0.00	0.00	0.00	0.00	0.00
c1) Personal Administrativo	0.00	0.00	0.00	0.00	0.00	0.00
c2) Personal Médico, Paramédico y afín	0.00	0.00	0.00	0.00	0.00	0.00
D. Seguridad Pública	0.00	0.00	0.00	0.00	0.00	0.00
E. Gastos asociados a la implementación de nuevas leyes federales o reformas a las mismas (E = e1 + e2)	0.00	0.00	0.00	0.00	0.00	0.00
e1) Nombre del Programa o Ley 1	0.00	0.00	0.00	0.00	0.00	0.00
e2) Nombre del Programa o Ley 2	0.00	0.00	0.00	0.00	0.00	0.00
F. Sentencias laborales definitivas	0.00	0.00	0.00	0.00	0.00	0.00
III. Total del Gasto en Servicios Personales (III = I + II)	**589,860,953.00**	**19,352,670.74**	**609,213,623.74**	**566,712,783.34**	**551,851,018.55**	**42,500,840.40**

C.P. JOSÉ DEL CARMEN SOLANA FLORES
TESORERO DEL PATRONATO UNIVERSITARIO

MTRO. MARIO ENRIQUE PÉREZ CERVERA
DIRECTOR GENERAL DE PLANEACIÓN Y CALIDAD

L.A.E. GERARDO MONTERO PÉREZ
RECTOR

CUENTA PÚBLICA 2017

UNIVERSIDAD AUTÓNOMA DE CAMPECHE

Guía de Cumplimiento de la Ley de Disciplina Financiera de las Entidades Federativas y Municipios

Del 1 de enero al 31 de diciembre de 2017

Indicadores de Observancia (c)	Implementación				Resultado		Fundamento (h)	Comentarios (i)
	SI		NO					
	Mecanismo de Verificación (d)		Fecha estimada de cumplimiento (e)		Monto o valor (f)	Unidad (pesos/porcentaje) (g)		
INDICADORES PRESUPUESTARIOS								
A. INDICADORES CUANTITATIVOS								
1 Balance Presupuestario Sostenible (j)								
a. Propuesto		Iniciativa de Ley de Ingresos y Proyecto de Presupuesto de Egresos			277,351,852.00	pesos	Art. 6 y 19 de la LDF	
b. Aprobado		Ley de Ingresos y Presupuesto de Egresos			277,351,852.00	pesos	Art. 6 y 19 de la LDF	
c. Ejercido		Cuenta Pública / Formato 4 LDF			359,110,307.33	pesos	Art. 6 y 19 de la LDF	
2 Balance Presupuestario de Recursos Disponibles Sostenible (k)								
a. Propuesto		Iniciativa de Ley de Ingresos y Proyecto de Presupuesto de Egresos			277,351,852.00	pesos	Art. 6 y 19 de la LDF	
b. Aprobado		Ley de Ingresos y Presupuesto de Egresos			277,351,852.00	pesos	Art. 6 y 19 de la LDF	
c. Ejercido		Cuenta Pública / Formato 4 LDF			359,110,307.33	pesos	Art. 6 y 19 de la LDF	
3 Financiamiento Neto dentro del Techo de Financiamiento Neto (l)								
a. Propuesto	N/A	Iniciativa de Ley de Ingresos	N/A	N/A	N/A	pesos	Art. 6, 19 y 46 de la LDF	
b. Aprobado	N/A	Ley de Ingresos	N/A	N/A	N/A	pesos	Art. 6, 19 y 46 de la LDF	
c. Ejercido	N/A	Cuenta Pública / Formato 4 LDF	N/A	N/A	N/A	pesos	Art. 6, 19 y 46 de la LDF	
4 Recursos destinados a la atención de desastres naturales								
a. Asignación al fideicomiso para desastres naturales (m)								
a.1 Aprobado	N/A	Reporte Trim. Formato 6 a)	N/A	N/A	N/A	pesos	Art. 9 de la LDF	
a.2 Pagado	N/A	Cuenta Pública / Formato 6 a)	N/A	N/A	N/A	pesos	Art. 9 de la LDF	

CUENTA PÚBLICA 2017

UNIVERSIDAD AUTÓNOMA DE CAMPECHE

Guía de Cumplimiento de la Ley de Disciplina Financiera de las Entidades Federativas y Municipios

Del 1 de enero al 31 de diciembre de 2017

Indicadores de Observancia (c)		Implementación				Resultado		Fundamento (h)	Comentarios (i)
		SI		NO					
		Mecanismo de Verificación (d)		Fecha estimada de cumplimiento (e)		Monto o valor (f)	Unidad (pesos/porcentaje) (g)		
	b. *Aportación promedio realizada por la Entidad Federativa durante los 5 ejercicios previos, para infraestructura dañada por desastres naturales (n)*		Autorizaciones de recursos aprobados por el FONDEN		N/A	N/A	pesos	Art. 9 de la LDF	
	c. *Saldo del fideicomiso para desastres naturales (o)*		Cuenta Pública / Auxiliar de Cuentas		N/A	N/A	pesos	Art. 9 de la LDF	
	d. *Costo promedio de los últimos 5 ejercicios de la reconstrucción de infraestructura dañada por desastres naturales (p)*		Autorizaciones de recursos aprobados por el FONDEN		N/A	N/A	pesos	Art. 9 de la LDF	
5	**Techo para servicios personales (q)**								
	a. *Asignación en el Presupuesto de Egresos*	X	Reporte Trim. Formato 6 d)			589,860,953.00	pesos	Art. 10 y 21 de la LDF	
	b. *Ejercido*	X	Reporte Trim. Formato 6 d)			566,712,783.34	pesos	Art. 13 fracc. V y 21 de la LDF	
6	**Previsiones de gasto para compromisos de pago derivados de APPs (r)**								
	a. *Asignación en el Presupuesto de Egresos*	N/A	Presupuesto de Egresos	N/A	N/A	N/A	pesos	Art. 11 y 21 de la LDF	
7	**Techo de ADEFAS para el ejercicio fiscal (s)**								
	a. *Propuesto*	N/A	Proyecto de Presupuesto de Egresos	N/A	N/A	N/A	pesos	Art. 12 y 20 de la LDF	
	b. *Aprobado*	N/A	Reporte Trim. Formato 6 a)	N/A	N/A	N/A	pesos	Art. 12 y 20 de la LDF	
	c. *Ejercido*	N/A	Cuenta Pública / Formato 6 a)	N/A	N/A	N/A	pesos	Art. 12 y 20 de la LDF	
B. INDICADORES CUALITATIVOS									
1	**Iniciativa de Ley de Ingresos y Proyecto de Presupuesto de Egresos**								

CUENTA PÚBLICA 2017

UNIVERSIDAD AUTÓNOMA DE CAMPECHE

Guia de Cumplimiento de la Ley de Disciplina Financiera de las Entidades Federativas y Municipios

Del 1 de enero al 31 de diciembre de 2017

Indicadores de Observancia (c)		Implementación				Resultado		Fundamento (h)	Comentarios (i)
		SI		NO					
		Mecanismo de Verificación (d)		Fecha estimada de cumplimiento (e)		Monto o valor (f)	Unidad (pesos/porcentaje) (g)		
a.	*Objetivos anuales, estrategias y metas para el ejercicio fiscal (t)*	N/A	Iniciativa de Ley de Ingresos y Proyecto de Presupuesto de Egresos	N/A	N/A			Art. 5 y 18 de la LDF	
b.	*Proyecciones de ejercicios posteriores (u)*	N/A	Iniciativa de Ley de Ingresos y Proyecto de Presupuesto de Egresos / Formatos 7 a) y b)	N/A	N/A			Art. 5 y 18 de la LDF	
c.	*Descripción de riesgos relevantes y propuestas de acción para enfrentarlos (v)*	N/A	Iniciativa de Ley de Ingresos y Proyecto de Presupuesto de Egresos	N/A	N/A			Art. 5 y 18 de la LDF	
d.	*Resultados de ejercicios fiscales anteriores y el ejercicio fiscal en cuestión (w)*	N/A	Iniciativa de Ley de Ingresos y Proyecto de Presupuesto de Egresos / Formatos 7 c) y d)	N/A	N/A			Art. 5 y 18 de la LDF	
e.	*Estudio actuarial de las pensiones de sus trabajadores (x)*	N/A	Proyecto de Presupuesto de Egresos / Formato 8	N/A	N/A			Art. 5 y 18 de la LDF	
2	**Balance Presupuestario de Recursos Disponibles, en caso de ser negativo**								
a.	*Razones excepcionales que justifican el Balance Presupuestario de Recursos Disponibles negativo (y)*	N/A	Iniciativa de Ley de Ingresos o Proyecto de Presupuesto de Egresos	N/A	N/A			Art. 6 y 19 de la LDF	
b.	*Fuente de recursos para cubrir el Balance Presupuestario de Recursos Disponibles negativo (z)*	N/A	Iniciativa de Ley de Ingresos o Proyecto de Presupuesto de Egresos	N/A	N/A			Art. 6 y 19 de la LDF	
c.	*Número de ejercicios fiscales y acciones necesarias para cubrir el Balance Presupuestario de Recursos Disponibles negativo (aa)*	N/A	Iniciativa de Ley de Ingresos o Proyecto de Presupuesto de Egresos	N/A	N/A			Art. 6 y 19 de la LDF	

CUENTA PÚBLICA 2017

UNIVERSIDAD AUTONOMA DE CAMPECHE

Guia de Cumplimiento de la Ley de Disciplina Financiera de las Entidades Federativas y Municipios

Del 1 de enero al 31 de diciembre de 2017

Indicadores de Observancia (c)			Implementación				Resultado		Fundamento (h)	Comentarios (i)
			SI		NO					
			Mecanismo de Verificación (d)		Fecha estimada de cumplimiento (e)		Monto o valor (f)	Unidad (pesos/porcentaje) (g)		
	d.	*Informes Trimestrales sobre el avance de las acciones para recuperar el Balance Presupuestario de Recursos Disponibles (bb)*	N/A	Reporte Trim. y Cuenta Pública	N/A	N/A			Art. 6 y 19 de la LDF	
3	**Servicios Personales**									
	a.	*Remuneraciones de los servidores públicos (cc)*	N/A	Proyecto de Presupuesto	N/A	N/A			Art. 10 y 21 de la LDF	
	b.	*Previsiones salariales y económicas para cubrir incrementos salariales, creación de plazas y otros (dd)*	N/A	Proyecto de Presupuesto	N/A	N/A			Art. 10 y 21 de la LDF	
INDICADORES DEL EJERCICIO PRESUPUESTARIO										
A. INDICADORES CUANTITATIVOS										
1	**Ingresos Excedentes derivados de Ingresos de Libre Disposición**									
	a.	*Monto de Ingresos Excedentes derivados de ILD (ee)*	N/A	Cuenta Pública / Formato 5	N/A	N/A		pesos	Art. 14 y 21 de la LDF	
	b.	*Monto de Ingresos Excedentes derivados de ILD destinados al fin del A.14, fracción I de la LDF (ff)*	N/A	Cuenta Pública	N/A	N/A		pesos	Art. 14 y 21 de la LDF	
	c.	*Monto de Ingresos Excedentes derivados de ILD destinados al fin del A.14, fracción II, a) de la LDF (gg)*	N/A	Cuenta Pública	N/A	N/A		pesos	Art. 14 y 21 de la LDF	
	d.	*Monto de Ingresos Excedentes derivados de ILD destinados al fin del A.14, fracción II, b) de la LDF (hh)*	N/A	Cuenta Pública	N/A	N/A		pesos	Art. 14 y 21 de la LDF	
	e.	*Monto de Ingresos Excedentes derivados de ILD destinados al fin del artículo noveno transitorio de la LDF (ii)*	N/A		N/A	N/A		pesos	Art. Noveno Transitorio de la LDF	

CUENTA PÚBLICA 2017

UNIVERSIDAD AUTÓNOMA DE CAMPECHE

Guía de Cumplimiento de la Ley de Disciplina Financiera de las Entidades Federativas y Municipios

Del 1 de enero al 31 de diciembre de 2017

Indicadores de Observancia (c)		Implementación				Resultado		Fundamento (h)	Comentarios (i)
		SI		NO					
		Mecanismo de Verificación (d)		Fecha estimada de cumplimiento (e)		Monto o valor (f)	Unidad (pesos/porcentaje) (g)		
B. INDICADORES CUALITATIVOS									
1	**Análisis Costo-Beneficio para programas o proyectos de inversión mayores a 10 millones de UDIS (jj)**	N/A	Página de internet de la Secretaría de Finanzas o Tesorería Municipal	N/A	N/A			Art. 13 frac. III y 21 de la LDF	
2	**Análisis de conveniencia y análisis de transferencia de riesgos de los proyectos APPs (kk)**	N/A	Página de internet de la Secretaría de Finanzas o Tesorería Municipal	N/A	N/A			Art. 13 frac. III y 21 de la LDF	
3	**Identificación de población objetivo, destino y temporalidad de subsidios (ll)**	N/A	Página de internet de la Secretaría de Finanzas o Tesorería Municipal	N/A	N/A			Art. 13 frac. VII y 21 de la LDF	
INDICADORES DE DEUDA PÚBLICA									
A. INDICADORES CUANTITATIVOS									
1	**Obligaciones a Corto Plazo**								
	a. *Límite de Obligaciones a Corto Plazo (mm)*	N/A	N/A	N/A	N/A	N/A	pesos	Art. 30 frac. I de la LDF	
	b. *Obligaciones a Corto Plazo (nn)*	N/A	N/A	N/A	N/A	N/A	pesos	Art. 30 frac. I de la LDF	

C.P. JOSE DEL CARMEN SOLANA FLORES

TESORERO DEL PATRONATO UNIVERSITARIO

MTRO. MARIO ENRIQUE PÉREZ CERVERA

DIRECTOR GENERAL DE PLANEACIÓN Y CALIDAD

L.A.E. GERARDO MONTERO PÉREZ

RECTOR

GOBIERNO DEL ESTADO DE CAMPECHE



14. UNIVERDAD AUTÓNOMA DEL CARMEN (UNACAR)

Introducción

Calle 56 No. 4, Esquina Avenida Concordia, C. P. 24180 Ciudad del Carmen, Campeche

Con Fecha 31 de diciembre de 2008 fue publicada en el Diario Oficial de la Federación una nueva Ley de Contabilidad Gubernamental de observancia obligatoria en los niveles de los Gobiernos Federal, Estatal y Municipal y en todas sus instancias y organismos. Para la emisión de las normas contables y de los lineamientos de generación de información financiera y presupuestaria de los entes públicos.

La Universidad Autónoma del Carmen es un organismo público autónomo, con personalidad jurídica y patrimonio propio, de carácter descentralizado del Estado, al servicio de los intereses educativos y culturales de Ciudad del Carmen, Campeche y de México, por lo que nuestra institución adoptó la implementación de esta Ley, Normas y Lineamientos emitidos por el Consejo Nacional de Armonización Contable CONAC.

OBJETIVO

Los Estados Financieros muestran los hechos con incidencia económica-financiera que ha realizado un ente público durante un período determinado y son necesarios para mostrar los resultados del ejercicio presupuestal, así como la situación patrimonial de los mismos, todo ello con la estructura, oportunidad y periodicidad que la ley establece.

El objetivo general de los estados financieros, es proporcionar información sobre la situación financiera, los resultados de la gestión, los flujos de efectivo y sobre el ejercicio de la Ley de Ingresos y del Presupuesto de Egresos, así como de la postura fiscal de los entes públicos. A su vez, debe ser útil para que los usuarios puedan disponer de la misma con confiabilidad y oportunidad para tomar decisiones respecto a la asignación de recursos, su administración y control. Asimismo, constituyen la base de la rendición de cuentas, la transparencia fiscal y la fiscalización de las cuentas públicas.

Información Contable

CUENTA PÚBLICA
UNIVERSIDAD AUTÓNOMA DEL CARMEN 2017

Calle 56 No. 4, Esquina Avenida Concordia, C. P. 24180 Ciudad del Carmen, Campeche

CUENTA PÚBLICA 2017
Estado de Actividades
Del 1o. de enero al 31 de diciembre de 2017 y 2016
(Pesos)

ENTE PÚBLICO: UNIVERSIDAD AUTÓNOMA DEL CARMEN

Concepto	2017	2016
INGRESOS Y OTROS BENEFICIOS		
Ingresos de la Gestión	**147,746,905.45**	**461,330,150.40**
Impuestos	0.00	0.00
Cuotas y Aportaciones de Seguridad Social	0.00	0.00
Contribuciones de Mejoras	0.00	0.00
Derechos	0.00	0.00
Productos de Tipo Corriente (1)	0.00	0.00
Aprovechamientos de Tipo Corriente	0.00	0.00
Ingresos por Venta de Bienes y Servicios	147,746,905.45	461,330,150.40
Ingresos no Comprendidos en las Fracciones de la Ley de Ingresos Causados en Ejercicios Fiscales Anteriores Pendientes de Liquidación o Pago	0.00	0.00
Participaciones, Aportaciones, Transferencias, Asignaciones, Subsidios y Otras Ayudas	**528,497,385.46**	**536,078,593.31**
Participaciones y Aportaciones	93,725,127.64	47,106,834.46
Transferencias, Asignaciones, Subsidios y Otras ayudas	434,772,257.82	488,971,758.85
Otros Ingresos y Beneficios	**17,922,249.46**	**25,133,849.11**
Ingresos Financieros	16,178,414.49	14,351,631.92
Incremento por Variación de Inventarios	1,743,834.97	10,782,217.19
Disminución del Exceso de Estimaciones por Pérdida o Deterioro u Obsolescencia	0.00	0.00
Disminución del Exceso de Provisiones	0.00	0.00
Otros Ingresos y Beneficios Varios	0.00	0.00
Total de Ingresos y Otros Beneficios	**694,166,540.37**	**1,022,542,592.82**
GASTOS Y OTRAS PÉRDIDAS		
Gastos de Funcionamiento	**692,512,512.53**	**1,049,432,069.12**
Servicios Personales	450,231,184.60	552,498,002.05
Materiales y Suministros	30,230,882.08	35,575,154.55
Servicios Generales	212,050,445.85	461,358,912.52
Transferencias, Asignaciones, Subsidios y Otras Ayudas	**5,048,643.84**	**7,326,553.65**
Transferencias Internas y Asignaciones al Sector Público	0.00	0.00
Transferencias al Resto del Sector Público	0.00	0.00
Subsidios y Subvenciones	0.00	0.00
Ayudas Sociales	5,048,643.84	7,326,553.65
Pensiones y Jubilaciones	0.00	0.00
Transferencias a Fideicomisos, Mandatos y Contratos Análogos	0.00	0.00
Transferencias a la Seguridad Social	0.00	0.00
Donativos	0.00	0.00
Transferencias al Exterior	0.00	0.00
Participaciones y Aportaciones	**0.00**	**0.00**
Participaciones	0.00	0.00
Aportaciones	0.00	0.00
Convenios	0.00	0.00
Intereses, Comisiones y Otros Gastos de la Deuda Pública	**0.00**	**0.00**
Intereses de la Deuda Pública	0.00	0.00
Comisiones de la Deuda Pública	0.00	0.00
Gastos de la Deuda Pública	0.00	0.00
Costo por Coberturas	0.00	0.00
Apoyos Financieros	0.00	0.00
Otros Gastos y Pérdidas Extraordinarias	**56,933,871.87**	**53,831,579.58**
Estimaciones, Depreciaciones, Deterioros, Obsolescencia y Amortizaciones	55,235,091.49	50,754,919.27
Provisiones	0.00	0.00
Disminución de Inventarios	0.00	0.00
Aumento por Insuficiencia de Estimaciones por Pérdida o Deterioro y Obsolescencia	0.00	0.00
Aumento por Insuficiencia de Provisiones	0.00	0.00
Otros Gastos	1,698,780.38	3,076,660.31
Inversión Pública	**0.00**	**0.00**
Inversión Pública no Capitalizable	0.00	0.00
Total de Gastos y Otras Pérdidas	**754,495,028.24**	**1,110,590,202.35**
Resultados del Ejercicio (Ahorro/Desahorro)	**(60,328,487.87)**	**(88,047,609.53)**

Bajo protesta de decir verdad declaramos que los Estados Financieros y sus Notas son razonablemente correctos y responsabilidad del emisor

Elaboró

L.C. Oscar Lorenzo Campos Leal
Encargado del Despacho del Depto. de Contabilidad

Vo. Bo.

C.P.A. José Yovani Montejo Saldaña
Coordinador de Evaluación Fiscal y Contable

27/02/2018 01:05:26 p. m.Borrador

COORDINACIÓN DE EVALUACIÓN FISCAL Y CONTABLE
DEPARTAMENTO DE CONTABILIDAD
COORDINACIÓN DE EVALUACIÓN FISCAL Y CONTABLE

CUENTA PÚBLICA 2017
Estado de Situación Financiera
Del 1o. de enero al 31 de diciembre de 2017 y 2016
(Pesos)

ENTE PÚBLICO: UNIVERSIDAD AUTÓNOMA DEL CARMEN

Concepto	Año 2017	Año 2016
ACTIVO		
Activo Circulante		
Efectivo y Equivalentes	51,716,482.87	67,540,319.98
Derechos a Recibir Efectivo o Equivalentes	333,086,931.85	329,568,725.99
Derechos a Recibir Bienes o Servicios	1,966,009.83	1,966,009.83
Inventarios	0.00	0.00
Almacenes	272,833.28	271,695.17
Estimación por Pérdida o Deterioro de Activos Circulantes	150.00	150.00
Otros Activos Circulantes	1,665,194.48	1,770,659.07
Total de Activos Circulantes	388,707,602.31	401,117,560.04
Activo No Circulante		
Inversiones Financieras a Largo Plazo	525,000.00	525,000.00
Derechos a Recibir Efectivo o Equivalentes a Largo Plazo	0.00	0.00
Bienes Inmuebles, Infraestructura y Construcciones en Proceso	1,607,739,622.67	1,592,245,820.00
Bienes Muebles	194,165,112.80	183,999,352.72
Activos Intangibles	1,665,889.58	1,423,182.06
Depreciación, Deterioro y Amortización Acumulada de Bienes	(945,768,201.61)	(890,533,110.12)
Activos Diferidos	0.00	0.00
Estimación por Pérdida o Deterioro de Activos no Circulantes	0.00	0.00
Otros Activos no Circulantes	0.00	0.00
Total de Activos No Circulantes	858,327,423.44	887,660,244.66
TOTAL DEL ACTIVO	1,247,035,025.75	1,288,777,804.70

Concepto	Año 2017	Año 2016
PASIVO		
Pasivo Circulante		
Cuentas por Pagar a Corto Plazo	203,996,364.79	177,034,157.48
Documentos por Pagar a Corto Plazo	0.00	0.00
Porción a Corto Plazo de la Deuda Pública a Largo Plazo	0.00	0.00
Títulos y Valores a Corto Plazo	0.00	0.00
Pasivos Diferidos a Corto Plazo	0.00	0.00
Fondos y Bienes de Terceros en Garantía y/o Administración a Corto Plazo	0.00	0.00
Provisiones a Corto Plazo	0.00	0.00
Otros Pasivos a Corto Plazo	0.00	0.00
Total de Pasivos Circulantes	203,996,364.79	177,034,157.48
Pasivo No Circulante		
Cuentas por Pagar a Largo Plazo	0.00	0.00
Documentos por Pagar a Largo Plazo	0.00	0.00
Deuda Pública a Largo Plazo	0.00	0.00
Pasivos Diferidos a Largo Plazo	0.00	0.00
Fondos y Bienes de Terceros en Garantía y/o en Administración a Largo Plazo	0.00	0.00
Provisiones a Largo Plazo	0.00	0.00
Total de Pasivos No Circulantes	0.00	0.00
TOTAL DEL PASIVO	203,996,364.79	177,034,157.48
HACIENDA PÚBLICA/ PATRIMONIO		
Hacienda Pública/Patrimonio Contribuido	0.00	0.00
Aportaciones	0.00	0.00
Donaciones de Capital	0.00	0.00
Actualización de la Hacienda Pública / Patrimonio	0.00	0.00
Hacienda Pública/Patrimonio Generado	1,043,038,660.96	1,111,743,647.22
Resultados del Ejercicio (Ahorro / Desahorro)	(60,328,487.87)	(88,047,609.53)
Resultados de Ejercicios Anteriores	1,699,782,490.70	1,787,830,100.23
Revalúos	(2,778,197.93)	(2,778,197.93)
Reservas	0.00	0.00
Rectificaciones de Resultados de Ejercicios Anteriores	(593,637,143.94)	(585,260,645.55)
Exceso o Insuficiencia en la Actualización de la Hacienda Publica/Patrimonio	0.00	0.00
Resultado por Posición Monetaria	0.00	0.00
Resultado por Tenencia de Activos no Monetarios	0.00	0.00
Total Hacienda Pública/ Patrimonio	1,043,038,660.96	1,111,743,647.22
TOTAL DEL PASIVO Y HACIENDA PÚBLICA / PATRIMONIO	1,247,035,025.75	1,288,777,804.70

Bajo protesta de decir verdad declaramos que los Estados Financieros y sus Notas son razonablemente correctos y responsabilidad del emisor

Elaboró

L.C. Oscar Lorenzo Campos Leal
Encargado del Despacho del Depto. de Contabilidad

Vo. Bo.

C.P.A. José Yovani Montejo Saldaña
Coordinador de Evaluación Fiscal y Contable

COORDINACIÓN DE EVALUACIÓN FISCAL Y CONTABLE
DEPARTAMENTO DE CONTABILIDAD

21/02/2018 13:07:22 Borrador

COORDINACIÓN DE EVALUACIÓN FISCAL Y CONTABLE

CUENTA PÚBLICA 2017
Estado de Variación en la Hacienda Pública
Del 1o. de enero al 31 de diciembre de 2017
(Pesos)

ENTE PÚBLICO: UNIVERSIDAD AUTÓNOMA DEL CARMEN

Concepto	Hacienda Pública/Patrimonio Contribuido	Hacienda Pública/Patrimonio Generado de Ejercicios Anteriores	Hacienda Pública/Patrimonio Generado del Ejercicio	Ajustes por Cambios de Valor	TOTAL
Rectificaciones de Resultados de Ejercicios Anteriores	0.00	(585,260,645.55)	0.00	0.00	(585,260,645.55)
Patrimonio Neto Inicial Ajustado del Ejercicio	0.00	0.00	0.00	0.00	0.00
Aportaciones	0.00	0.00	0.00	0.00	0.00
Donaciones de Capital	0.00	0.00	0.00	0.00	0.00
Actualización de la Hacienda Pública/Patrimonio	0.00	0.00	0.00	0.00	0.00
Variaciones de la Hacienda Pública/Patrimonio Neto del Ejercicio	0.00	1,697,004,292.77	0.00	0.00	1,697,004,292.77
Resultados del Ejercicio (Ahorro/Desahorro)	0.00	(88,047,609.52)	0.00	0.00	(88,047,609.52)
Resultados de Ejercicios Anteriores	0.00	1,787,830,100.22	0.00	0.00	1,787,830,100.22
Revalúos	0.00	(2,778,197.93)	0.00	0.00	(2,778,197.93)
Reservas	0.00	0.00	0.00	0.00	0.00
Hacienda Pública/Patrimonio Neto Final del Ejercicio 2016	0.00	1,111,743,647.22	0.00	0.00	1,111,743,647.22
Cambios en la Hacienda Pública/Patrimonio Neto del Ejercicio 2017	0.00	0.00	0.00	0.00	0.00
Aportaciones	0.00	0.00	0.00	0.00	0.00
Donaciones de Capital	0.00	0.00	0.00	0.00	0.00
Actualización de la Hacienda Pública/Patrimonio	0.00	0.00	0.00	0.00	0.00
Variaciones de la Hacienda Pública/Patrimonio Neto del Ejercicio 2017	0.00	0.00	(68,704,986.26)	0.00	(68,704,986.26)
Resultados del Ejercicio (Ahorro/Desahorro)	0.00	0.00	27,719,121.59	0.00	27,719,121.59
Resultados de Ejercicios Anteriores	0.00	0.00	(88,047,609.53)	0.00	(88,047,609.53)
Revalúos	0.00	0.00	(8,376,498.32)	0.00	(8,376,498.32)
Reservas	0.00	0.00	0.00	0.00	0.00
Saldo Neto en la Hacienda Pública / Patrimonio 2017	0.00	1,111,743,647.22	(68,704,986.26)	0.00	1,043,038,660.96

Bajo protesta de decir verdad declaramos que los Estados Financieros y sus Notas son razonablemente correctos y responsabilidad del emisor

Elaboró

L.C. Oscar Lorenzo Campos Leal
Encargado del Despacho del Depto. de Contabilidad

Vo. Bo.

C.P.A. José Yovani Montejo Saldaña
Coordinador de Evaluación Fiscal y Contable

COORDINACIÓN DE EVALUACIÓN FISCAL Y CONTABLE
DEPARTAMENTO DE CONTABILIDAD

COORDINACIÓN DE EVALUACIÓN FISCAL CONTABLE

27/02/2018 01:23:44 p. m. Borrador

CUENTA PÚBLICA 2017
Estado de Cambios en la Situación Financiera
Del 1o. de enero al 31 de diciembre de 2017
(Pesos)

ENTE PÚBLICO: UNIVERSIDAD AUTÓNOMA DEL CARMEN

Concepto	Origen	Aplicación
ACTIVO	71,164,393.19	29,421,614.24
Activo Circulante	15,929,301.70	3,519,343.97
Efectivo y Equivalentes	15,823,837.11	0.00
Derechos a Recibir Efectivo o Equivalentes	0.00	3,518,205.86
Derechos a Recibir Bienes o Servicios	0.00	0.00
Inventarios	0.00	0.00
Almacenes	0.00	1,138.11
Estimación por Pérdida o Deterioro de Activos Circulantes	0.00	0.00
Otros Activos Circulantes	105,464.59	0.00
Activo No Circulante	55,235,091.49	25,902,270.27
Inversiones Financieras a Largo Plazo	0.00	0.00
Derechos a Recibir Efectivo o Equivalentes a Largo Plazo	0.00	0.00
Bienes Inmuebles, Infraestructura y Construcciones en Proceso	0.00	15,493,802.67
Bienes Muebles	0.00	10,165,760.08
Activos Intangibles	0.00	242,707.52
Depreciación, Deterioro y Amortización Acumulada de Bienes	55,235,091.49	0.00
Activos Diferidos	0.00	0.00
Estimación por Pérdida o Deterioro de Activos no Circulantes	0.00	0.00
Otros Activos no Circulantes	0.00	0.00
PASIVO	26,962,207.31	0.00
Pasivo Circulante	26,962,207.31	0.00
Cuentas por Pagar a Corto Plazo	26,962,207.31	0.00
Documentos por Pagar a Corto Plazo	0.00	0.00
Porción a Corto Plazo de la Deuda Pública a Largo Plazo	0.00	0.00
Títulos y Valores a Corto Plazo	0.00	0.00
Pasivos Diferidos a Corto Plazo	0.00	0.00
Fondos y Bienes de Terceros en Garantía y/o Administración a Corto Plazo	0.00	0.00
Provisiones a Corto Plazo	0.00	0.00
Otros Pasivos a Corto Plazo	0.00	0.00
Pasivo No Circulante	0.00	0.00
Cuentas por Pagar a Largo Plazo	0.00	0.00
Documentos por Pagar a Largo Plazo	0.00	0.00
Deuda Pública a Largo Plazo	0.00	0.00
Pasivos Diferidos a Largo Plazo	0.00	0.00
Fondos y Bienes de Terceros en Garantía y/o en Administración a Largo Plazo	0.00	0.00
Provisiones a Largo Plazo	0.00	0.00
HACIENDA PÚBLICA/ PATRIMONIO	27,719,122.00	96,424,108.00
Hacienda Pública/Patrimonio Contribuido	0.00	0.00
Aportaciones	0.00	0.00
Donaciones de Capital	0.00	0.00
Actualización de la Hacienda Pública / Patrimonio	0.00	0.00
Hacienda Pública/Patrimonio Generado	27,719,122.00	96,424,108.00
Resultados del Ejercicio (Ahorro / Desahorro)	27,719,122.00	0.00
Resultados de Ejercicios Anteriores	0.00	88,047,610.00
Revalúos	0.00	0.00
Reservas	0.00	0.00
Rectificaciones de Resultados de Ejercicios Anteriores	0.00	8,376,498.00
Exceso o Insuficiencia en la Actualización de la Hacienda Publica/Patrimonio	0.00	0.00
Resultado por Posición Monetaria	0.00	0.00
Resultado por Tenencia de Activos no Monetarios	0.00	0.00

Bajo protesta de decir verdad declaramos que los Estados Financieros y sus Notas son razonablemente correctos y responsabilidad del emisor

Elaboró

L.C. Oscar Lorenzo Campos Leal
Encargado del Despacho del Depto. de Contabilidad

27/02/2018 01:08:05 p. m.Borrador

COORDINACIÓN DE EVALUACIÓN FISCAL Y CONTABLE
DEPARTAMENTO DE CONTABILIDAD

Vo. Bo.

C.P.A. José Yovani Montejo Saldaña
Coordinador de Evaluación Fiscal y Contable

COORDINACIÓN DE EVALUACIÓN FISCAL Y CONTABLE

CUENTA PÚBLICA 2017
Estado de Flujos de Efectivo
Del 1o. de enero al 31 de diciembre de 2017 y 2016
(Pesos)

ENTE PÚBLICO: UNIVERSIDAD AUTÓNOMA DEL CARMEN

Concepto	2017	2016
Flujos de Efectivo de las Actividades de Operación		
Origen	**694,166,540.37**	**1,022,542,592.82**
Impuestos	0.00	0.00
Cuotas y Aportaciones de Seguridad Social	0.00	0.00
Contribuciones de mejoras	0.00	0.00
Derechos	0.00	0.00
Productos de Tipo Corriente	0.00	0.00
Aprovechamientos de Tipo Corriente	0.00	0.00
Ingresos por Venta de Bienes y Servicios	147,746,905.45	461,330,150.40
Ingresos no Comprendidos en las Fracciones de la Ley de Ingresos Causados en Ejercicios Fiscales Anteriores Pendientes de Liquidación o Pago	0.00	0.00
Participaciones y Aportaciones	93,725,127.64	47,106,834.46
Transferencias, Asignaciones y Subsidios y Otras ayudas	434,772,257.82	488,971,758.85
Otros Orígenes de Operación	17,922,249.46	25,133,849.11
Aplicación	**754,495,028.24**	**1,110,542,108.03**
Servicios Personales	450,231,184.60	552,498,002.05
Materiales y Suministros	30,230,882.08	35,575,154.55
Servicios Generales	212,050,445.85	461,358,912.52
Transferencias Internas y Asignaciones al Sector Público	0.00	0.00
Transferencias al resto del Sector Público	0.00	0.00
Subsidios y Subvenciones	0.00	0.00
Ayudas Sociales	5,048,643.84	7,326,553.65
Pensiones y Jubilaciones	0.00	0.00
Transferencias a Fideicomisos, Mandatos y Contratos Análogos	0.00	0.00
Transferencias a la Seguridad Social	0.00	0.00
Donativos	0.00	0.00
Transferencias al Exterior	0.00	0.00
Participaciones	0.00	0.00
Aportaciones	0.00	0.00
Convenios	0.00	0.00
Otros Aplicaciones de Operación	56,933,871.87	53,783,485.26
Flujos Netos de Efectivo por Actividades de Operación	**(60,328,487.87)**	**(87,999,515.21)**
Flujos de Efectivo de las Actividades de Inversión		
Origen	**31,709.17**	**11,382,311.60**
Bienes Inmuebles, Infraestructura y Construcciones en Proceso	0.00	11,217,050.57
Bienes Muebles	28,867.90	161,327.40
Otros Orígenes de Inversión	2,841.27	3,933.63
Aplicación	**25,688,430.65**	**43,224,140.10**
Bienes Inmuebles, Infraestructura y Construcciones en Proceso	15,493,802.67	35,563,682.83
Bienes Muebles	10,194,627.98	7,660,457.27
Otras Aplicaciones de Inversión	0.00	0.00
Flujos Netos de Efectivo por Actividades de Inversión	**(25,656,721.48)**	**(31,841,828.50)**
Flujo de Efectivo de las Actividades de Financiamiento		
Origen	**99,880,494.24**	**83,888,064.81**
Endeudamiento Neto	0.00	0.00
Interno	0.00	0.00
Externo	0.00	0.00
Otros Orígenes de Financiamiento	99,880,494.24	83,888,064.81
	0.00	0.00
Aplicación	**29,719,122.00**	**38,878,822.50**
Servicios de la Deuda	0.00	0.00
Interno	0.00	0.00
Externo	0.00	0.00
Otras Aplicaciones de Financiamiento	29,719,122.00	38,878,822.50
	0	0.00
Flujos netos de Efectivo por Actividades de Financiamiento	**70,161,372.24**	**45,009,242.31**
Incremento/Disminución Neta en el Efectivo y Equivalentes al Efectivo	**(15,823,837.11)**	**(74,832,101.40)**
Efectivo y Equivalentes al Efectivo al inicio del Ejercicio	**67,540,319.98**	**142,372,421.38**
Efectivo y Equivalentes al Efectivo al final del Ejercicio	**51,716,482.87**	**67,540,319.98**

Bajo protesta de decir verdad declaramos que los Estados Financieros y sus Notas son razonablemente correctos y responsabilidad del emisor

Elaboró

L.C. Oscar Lorenzo Campos Sosa
Encargado del despacho del Departamento de Contabilidad

Vo. Bo.

C.P.A. José Yovani Montejo Saldaña
Coordinador de Evaluación Fiscal y Contable

COORDINACIÓN DE EVALUACIÓN FISCAL Y CONTABLE
DEPARTAMENTO DE CONTABILIDAD

COORDINACIÓN DE EVALUACIÓN FISCAL Y CONTABLE

CUENTA PÚBLICA 2017
Estado Analítico del Activo
Del 1o. de enero al 31 de diciembre de 2017
(Pesos)

ENTE PÚBLICO: UNIVERSIDAD AUTÓNOMA DEL CARMEN

Concepto	Saldo Inicial 1	Cargos del Periodo 2	Abonos del Periodo 3	Saldo Final 4 = (1+2-3)	Variación del Periodo (4-1)
ACTIVO					
Activo Circulante	**401,117,560.04**	**2,534,776,353.05**	**2,547,186,310.78**	**388,707,602.31**	**(12,409,957.73)**
Efectivo y Equivalentes	67,540,319.98	2,280,569,055.82	2,296,392,892.93	51,716,482.87	(15,823,837.11)
Derechos a Recibir Efectivo o Equivalentes	329,568,725.99	226,841,102.42	223,322,896.56	333,086,931.85	3,518,205.86
Derechos a Recibir Bienes o Servicios	1,966,009.83	0.00	0.00	1,966,009.83	0.00
Inventarios	0.00	2,750.80	2,750.80	0.00	0.00
Almacenes	271,695.17	27,363,444.01	27,362,305.90	272,833.28	1,138.11
Estimación por Pérdida o Deterioro de Activos Circulantes	150.00	0.00	0.00	150.00	0.00
Otros Activos Circulantes	1,770,659.07	0.00	105,464.59	1,665,194.48	(105,464.59)
Activo No Circulante	**887,660,244.66**	**25,933,979.44**	**55,266,800.66**	**858,327,423.44**	**(29,332,821.22)**
Inversiones Financieras a Largo Plazo	525,000.00	0.00	0.00	525,000.00	0.00
Derechos a Recibir Efectivo o Equivalentes a Largo Plazo	0.00	0.00	0.00	0.00	0.00
Bienes Inmuebles, Infraestructura y Construcciones en Proceso	1,592,245,820.00	15,493,802.67	0.00	1,607,739,622.67	15,493,802.67
Bienes Muebles	183,999,352.72	10,194,627.98	28,867.90	194,165,112.80	10,165,760.08
Activos Intangibles	1,423,182.06	245,548.79	2,841.27	1,665,889.58	242,707.52
Depreciación, Deterioro y Amortización Acumulada de Bienes	(890,533,110.12)	0.00	55,235,091.49	(945,768,201.61)	(55,235,091.49)
Activos Diferidos	0.00	0.00	0.00	0.00	0.00
Estimación por Pérdida o Deterioro de Activos no Circulantes	0.00	0.00	0.00	0.00	0.00
Otros Activos no Circulantes	0.00	0.00	0.00	0.00	0.00
TOTAL DEL ACTIVO	**1,288,777,804.70**	**2,560,710,332.49**	**2,602,453,111.44**	**1,247,035,025.75**	**(41,742,778.95)**

Bajo protesta de decir verdad declaramos que los Estados Financieros y sus Notas son razonablemente correctos y responsabilidad del emisor

Elaboró

L.C. Oscar Lorenzo Campos Leal
Encargado del Despacho del Depto. de Contabilidad

Vo. Bo.

C.P.A. José Yovani Montejo Saldaña
Coordinador de Evaluación Fiscal y Contable

COORDINACIÓN DE EVALUACIÓN FISCAL Y CONTABLE
DEPARTAMENTO DE CONTABILIDAD

COORDINACIÓN DE EVALUACIÓN FISCAL Y CONTABLE

CUENTA PÚBLICA 2017
Estado Analítico de la Deuda y Otros Pasivos
Del 1o. de enero al 31 de diciembre de 2017
(Pesos)

ENTE PÚBLICO: UNIVERSIDAD AUTÓNOMA DEL CARMEN

Denominación de las Deudas	Moneda de Contratación	Institución o País Acreedor	Saldo Inicial del Periodo	Saldo Final del Periodo
DEUDA PÚBLICA				
Corto Plazo				
Deuda Interna			**0.00**	**0.00**
Instituciones de Crédito			0.00	0.00
Títulos y Valores			0.00	0.00
Arrendamientos Financieros			0.00	0.00
Deuda Externa			**0.00**	**0.00**
Organismos Financieros Internacionales			0.00	0.00
Deuda Bilateral			0.00	0.00
Títulos y Valores			0.00	0.00
Arrendamientos Financieros			0.00	0.00
Subtotal a Corto Plazo			**0.00**	**0.00**
Largo Plazo				
Deuda Interna			**0.00**	**0.00**
Instituciones de Crédito			0.00	0.00
Títulos y Valores			0.00	0.00
Arrendamientos Financieros			0.00	0.00
Deuda Externa			**0.00**	**0.00**
Organismos Financieros Internacionales			0.00	0.00
Deuda Bilateral			0.00	0.00
Títulos y Valores			0.00	0.00
Arrendamientos Financieros			0.00	0.00
Subtotal a Largo Plazo			**0.00**	**0.00**
Otros Pasivos			177,034,157.48	203,996,364.79
Total Deuda y Otros Pasivos			**177,034,157.48**	**203,996,364.79**

Bajo protesta de decir verdad declaramos que los Estados Financieros y sus Notas son razonablemente correctos y responsabilidad del emisor

Elaboró

L.C. Oscar Lorenzo Campos Leal -
Encargado del Despacho del Depto. de Contabilidad -

Vo. Bo.

C.P.A. José Yovani Montejo Saldaña
Coordinador de Evaluación Fiscal y Contable

COORDINACIÓN DE EVALUACIÓN FISCAL Y CONTABLE
DEPARTAMENTO DE CONTABILIDAD

COORDINACIÓN DE EVALUACIÓN FISCAL Y CONTABLE

INFORME SOBRE PASIVOS CONTINGENTES

PERIODO AL 31 DE DICIEMBRE 2017

a) La Universidad Autónoma del Carmen tiene 93 juicios de carácter laboral

b) La Universidad Autónoma del Carmen tiene 9 juicios de carácter civil y administrativos

Cabe señalar que ambos no se consideran registrados dentro de los Estados Financieros de la Universidad Autónoma del Carmen sin embargo se informan como parte integral de la Cuenta Pública 2017.

Bajo protesta de decir verdad declaramos que los Estados Financieros y sus Notas son razonablemente correctos y responsabilidad del emisor

Elaboró

L.C. Oscar Lorenzo Campos Leal
Encargado del despacho del Dpto. de Contabilidad

Vo. Bo.

C.P.A. José Yovani Montejo Saldaña
Coordinador de Evaluación Fiscal y Contable

UNIVERSIDAD AUTONOMA DEL CARMEN

NOTAS A LOS ESTADOS FINANCIEROS AL 31 DE DICIEMBRE 2017

NOTAS I AL ESTADO DE SITUACION FINANCIERA

Activo

NOTA 1.- Efectivo y Equivalentes de Efectivo:

A) Efectivo, Caja Tesorería. Representa el monto en dinero propiedad de la Universidad Autónoma del Carmen recibido en caja y aquél que está a su cuidado y administrado por la Tesorería, por operaciones de cobros en efectivo en ventanilla por los conceptos de los aranceles académicos.

Tesorería (Cobros en Efectivo en Caja)	$1,078,474
TOTAL	**$1,078,474**

B) Bancos.

Este rubro se integra por los saldos que se tienen disponibles en las cuentas de cheques de la Universidad Autónoma del Carmen, con las que operan los diversos programas del Plan de Desarrollo Institucional, en los bancos que a continuación se detallan:

BBVA Bancomer, S.A.	$31,096,262.87
Banco Nacional de México, S.A.	$ 681,926.76
Banco Santander (México) S.A.	$ 80,820,380.11
TOTAL	**$ 112,598,569.74**

C) Inversiones Temporales

Las inversiones que se reportan se efectúan únicamente en Instituciones Bancarias de reconocido prestigio y solidez financiera, son vencimientos diarios, considerando las necesidades de liquidez y disponibilidad inmediata para el pago oportuno de las obligaciones contraídas en el ejercicio del presupuesto de la Universidad las cuales se tienen en las instituciones de Banca Múltiple que a continuación se detallan:

BBVA Bancomer, S.A.	$73,735.51
Banco Santander (México) S.A.	$18,039,671.89
TOTAL	**$18,113,407.40**

D) Fideicomisos, Mandatos y Contratos Análogos a Corto Plazo

El saldo de los Fideicomisos reflejados en el Estado de Situación de Financiera al 31 de Diciembre 2017, por la cantidad de $ 209,8556,600.54 corresponden a cantidades depositadas en Instituciones Financieras, mismas que están destinadas exclusivamente a Proyectos Específicos, y que la Universidad NO podrá disponer sin la debida aprobación del Órgano y/o Funcionario responsable del Proyecto.

BBVA Bancomer, S.A.	$20,994,147.33
Banco Nacional de México, S.A.	$31,483,459.62
Banco Santander (México) S.A.	$139,779,829.24
Banorte, S.A.	$397,969.21
TOTAL	**$ 192,655,405.40**

NOTA 2.- Derecho a Recibir Efectivo o Equivalente

A) Cuentas por Cobrar

El saldo que se informa de las cuentas por cobrar corresponden a servicios de carácter profesional, técnico o educativo, otorgados por la Universidad al sector público y privado mediante la celebración de convenios, son vencimientos a un plazo no mayor a 30 a días, integrados principalmente por las entidades que a continuación se detallan:

Pemex Exploración y Producción	$44,045,264.36
Varios	$39,719,677.74
TOTAL	**$83,764,942.10**

B) Deudores Diversos

Este rubro se integra por los saldos que a continuación se detallan:

Cuentas por Cobrar a Entidades Federativas y Municipios	$1,499,766.96
Otros Descuentos	$11,447,294.63
Gastos a Comprobar	$5,237,184.98
Deudores PROMEP	$2,403,790.65
Préstamos	$2,536,119.01
TOTAL	**$23,124,156.23**

Los Gastos a Comprobar que se reportan corresponden a financiamiento otorgados a las Unidades Responsables de la Administración utilizados en el ejercicio de sus funciones que le son autorizados. Estos financiamientos son comprobados en un plazo no mayor a 30 días.

Así mismo se presente la cuenta de los deudores exclusivamente por el Proyecto denominado PRODEP que corresponde al financiamiento otorgado por el mismo programa para el desarrollo de actividades del profesorado.

El saldo de la cuenta de préstamos representa la cantidad entregada a los trabajadores como parte de la prestación mencionada como tal en el Contrato Colectivo de Trabajo y que se recupera mediante el descuento vía nómina en el tiempo que establecen según previa solicitud durante el ejercicio.

NOTA 3.- Bienes Inmuebles

Su monto representa todo tipo de bienes inmuebles, infraestructura y construcciones; así como los gastos derivados de actos de su adquisición.

Terrenos	$32,920,292.08
Viviendas	$90,688,014.76
Edificios no Residenciales	$1,110,736,344.00
Construcciones en proceso	$373,394,971.65
TOTAL	**$1,607,739,622.49**

NOTA 4.- Bienes Muebles

La Universidad Autónoma del Carmen cuenta con los bienes que a continuación se detallan:

Mobiliario y Equipo de Administración	$ 53,104,218.87
Mobiliario y Equipo Educacional y Recreativo	$ 14,450,783.30
Equipo e Instrumental Médico y de Laboratorio	$31,852,621.75
Equipo de Transporte	$18,278,878.14
Maquinaria, Otros Equipos y Herramientas	$76,478,610.73
TOTAL	**$ 194,165,112.79**

NOTA 5.- Bienes Intangibles.

La Universidad Autónoma del Carmen cuenta con los bienes que a continuación se detallan:

Software	$1,080,032.88
Licencias	$585,856.70
TOTAL	**$ 1,665,889.58**

NOTA 6.- Depreciación, Deterioro y amortización acumulada.

A) Proceso de Depreciación

Depreciación y Amortización: Es la distribución sistemática del costo de adquisición de un activo a lo largo de su vida útil.

Deterioro: Es el importe de un activo que excede el valor en libros a su costo de reposición.

El monto de la depreciación como la amortización se calculará considerando el costo de adquisición del activo depreciable o amortizable, menos su valor de desecho, entre los años correspondientes a su vida útil o su vida económica; registrándose en los gastos del período, con el objetivo de conocer el gasto patrimonial, por el servicio que está dando el activo, lo cual redundará en una estimación adecuada de la utilidad en un ente público lucrativo o del costo de operación en un ente público con fines exclusivamente gubernamentales o sin fines de lucro, y en una cuenta complementaria de activo como depreciación o amortización acumulada, a efecto de poder determinar el valor neto o el monto por depreciar o amortizar restante.

Cálculo de la depreciación o amortización:

$$\frac{\text{Costo de adquisición del activo depreciable o amortizable - Valor de deshecho}}{\text{Vida útil}}$$

Por acuerdo de las áreas el proceso de la depreciación se correrá al cierre del Dictamen de Estados Financieros y se trabaja en conjunto con la información que procesa el Departamento de Patrimonio Universitario y el Departamento de desarrollo de Sistemas aplicando la formula.

Pasivo

NOTA 7.- Cuentas por Pagar a Corto Plazo

B) Remuneraciones por Pagar al personal de Carácter Permanente

Seguridad Social y Seguros por Pagar	$287,285.00
Otras prestaciones sociales por pagar a corto plazo	$19,480,345.20
TOTAL	**$19,767,630.20**

C) Proveedores

Las obligaciones de pago a proveedores que se informan corresponden a la adquisición de bienes y servicios con vencimiento no mayor a 30 días.

Deudas por adquisición de bienes y contratación de servicios por pagar	$10,496,424.30
Proveedores Vinculación	$29,309,832.00
Acreedores	$3,981,558.80
TOTAL	**$43,787,815.10**

D) Retenciones de Impuestos por Pagar a Corto Plazo

ISR	$24,224,823.09
Retención por Servicios Profesionales	$158,124.38
Retención Asimilable a Salario	$69,643.69
Retención 4% sobre Fletes Terrestre	$803.20
ISR extranjeros	$488,473.77
TOTAL	**$24,941,868.13**

E) Otras Cuentas por Pagar a Corto Plazo

IVA por Pagar	$16,665,188.18
Retenciones del Sistema de Seguridad Social por Pagar	$13,288,299.33
TOTAL	**$29,953,487.51**

NOTA 8.- Pasivos Contingentes

A través de la oficina del Abogado General de la Universidad Autónoma del Carmen se confirmó que se encontraban en proceso:

a) La Universidad Autónoma del Carmen tiene 93 juicios de carácter laboral

b) La Universidad Autónoma del Carmen tiene 9 juicios de carácter civil y administrativos

Cabe señalar que ambos no se consideran registrados dentro de los Estados Financieros de la Universidad Autónoma del Carmen sin embargo se informan como parte integral de la Cuenta Pública 2017

NOTAS II. AL ESTADO DE ACTIVIDADES

NOTA 9.- Ingresos de la Gestión

Los ingresos de la gestión de la universidad se integran por los rubros que a continuación se detallan:

Convenios o programas de aportación federal para las dependencias

1. **Convenios Y Aportaciones .-** La Universidad celebra convenios con diversos organismos del sector público y privado, por servicios de carácter profesional, técnico o educativo que se proporcionan a estos sectores para la realización de programas específicos en esta área, de las cuales se han obtenido los ingresos que a continuación se detallan:

Aportaciones	
FONDO DE APORTACIONES MÚLTIPLES (FAM 2017)	$12,548,239.64
FORTAFIM	$62,150,072.00
Convenios	
FORTALECIMIENTO DE LA CALIDAD EDUCATIVA 2017	$ 6,926,779.00
REFORMAS ESTRUCTURALES 2017	$ 5,213,710.00
CARRERA DOCENTE 2017	$ 2,136,514.00
PROEXES 2017	$ 1,207,680.00
PRODEP	$ 562,833.00
Subsidios	
SUBSIDIO ESTATAL ORDINARIO	$ 53,020,156.00
SUBSIDIO FEDERAL ORDINARIO	$ 314,262,357.00

UNIVERSIDAD AUTONOMA DEL CARMEN

NOTAS A LOS ESTADOS FINANCIEROS AL 31 DE DICIEMBRE 2017

SUBSIDIO FEDERAL EXTRAORDINARIO	$ 66,810,427.00
Total Aportado por el Estado	**$524,838,767.64**

Otros Convenios	
MEJORAMIENTO DE LA CALIDAD DE SERVICIOS DE HOTELES DE DOS Y TRES ESTRELLAS DEL EDO. DE CAMPECHE	$740,000.00
UNACAR MODELOS DE REDISTRIBUCION DE ESPECIES HABITAT Y POB HUMANAS	$530,000.00
CONVOCATORIA DE 2°. AÑO DE ESTANCIA POSDOCTORALES VINCULADAS AL FORTALECIMIENTO DE LA CALIDAD DEL POSGRADO NACIONAL CONVOCATORIA 2016(3)	$276,000.00
CONSOLIDACION DEL LABORATORIO DE ENERGIA RENOVABLE DEL SURESTE(LENERSE)	$720,000.00
PADES 2017	$523,300.00
VARIABILIDAD CLIMATICA EN EL SIGLO XXI	$190,000.00
Total de Otros Convenios	**$ 2,979,300.00**

3.- Ingresos Académicos.- El saldo de la cuenta de ingresos académicos corresponde a los ingresos obtenidos por la universidad Autónoma del Carmen por los diversos conceptos tales como certificaciones, colegiaturas, inscripciones, diplomas, constancias, maestrías, diplomados, seminarios entre otros.

Ingresos académicos, Maestrías y Diplomados	$34,411,687.20
TOTAL	**$34,411,687.20**

4.- Otros Ingresos por Servicios.- El saldo de la cuenta de otros ingresos por servicios corresponde a los ingresos obtenidos por los servicios de rentas de instalaciones, servicios, asesorías y capacitación realizados por la Coordinación de Vinculación de la Universidad, y otros servicios.

Ingresos por servicios de vinculación	$4,229,672.05
Otros ingresos por servicios	$109,105,546.20
TOTAL	**$113,335,218.25**

5.- Otros Ingresos.- El saldo de la cuenta de otros ingresos corresponde a los ingresos obtenidos por los **Ingresos Financieros:** Importe de los ingresos obtenidos diferentes a utilidades por participación patrimonial e intereses ganados, no incluidos en las cuentas anteriores. Así como los **Otros Ingresos y Beneficios Varios:** Comprende importe de los ingresos y beneficios varios que se derivan de transacciones y eventos inusuales, que no son propios del objeto del ente público, no incluidos en los rubros anteriores. **Otros Ingresos de Ejercicios Anteriores:** Importe de los ingresos pendientes de cobro de ejercicios anteriores.

Otros Ingresos	
Intereses ganados de valores, créditos, bonos y otros	$15,444,718.00
OTROS INGRESOS BANCARIOS	$733,696.49
OTROS INGRESOS DE EJERCICIOS ANTERIORES	$1,743,834.97
Total	**$17,922,249.46**

NOTA 10.- Gastos y Otras pérdidas

Los gastos de funcionamiento, transferencias asignaciones, subsidios y otras ayudas corresponden a las erogaciones que se ejercen con el presupuesto anual de la Universidad de acuerdo a las tres fuentes de financiamiento, siendo más representativos los Servicios Personales y servicios Generales.

Gastos de funcionamiento	
Servicios Personales	$450,231,184.60
Materiales y Suministros	$30,210,503.18
Servicios Generales	$211,902,511.41
TOTAL	**$692,344,199.19**

Transferencias Asignaciones, subsidios y otras ayudas	
Becas Y Otras ayudas	$5,048,643.84
Otros Gastos varios	$1,698,780.38
TOTAL	**$6,747,424.22**

NOTAS III. AL ESTADO DE VARIACION EN LA HACIENDA PÚBLICA

NOTA 11.- Hacienda Pública/Patrimonio Contribuido

El patrimonio de la Universidad del Carmen estará formado por los bienes que la Federación, el Estado, el Municipio de Carmen o los particulares destinen al funcionamiento de la Institución.

La Universidad, para manejar su patrimonio, podrá realizar todas las operaciones legales que requiera con autoridades y particulares; para administrarlo gozará de la más amplia libertad, con las solas limitaciones que le impongan la Constitución Federal, la del Estado, la Ley de General de Contabilidad Gubernamental, así como todas las leyes y disposiciones que de ellas emanen.

El patrimonio de la universidad está constituido por:

1. Los muebles e inmuebles que por razón de su destino ocupen las unidades universitarias en que se realicen las fusiones docentes, administrativas y de investigación.

2. Los muebles e inmuebles que para satisfacer sus fines adquiera en futuro por cualquier título jurídico.

3. Las donaciones a los fideicomisos que en su favor se constituyan.

4. Los derechos y participaciones en los trabajos que se efectúen, en cualquiera de sus dependencias.

5. Los derechos y cuotas que por sus servicios recaude.

6. El efectivo, valores créditos y otros viernes muebles e inmuebles, así como sus equipos con los que cuenta.

7. Las utilidades, intereses, dividendos, rentas, aprovechamientos y estimaciones de sus bienes muebles e inmuebles.

8. Los rendimientos de los muebles e inmuebles de derechos que los gobiernos Federales, Estatales y Municipales destinen y los subsidios que los propios gobiernos le fijen en los presupuestos de egresos de cada ejercicio fiscal o en aportaciones especiales que no estén en dichos presupuestos.

NOTAS IV. CONCILIACION ENTRE LOS INGRESOS PRESUPUESTARIOS Y CONTABLES, ASI COMO ENTRE LOS EGRESOS PRESUPUESTARIOS Y LOS GASTOS CONTABLES

Se anexan los formatos de conciliación entre los ingresos presupuestarios y contables; así como entre los egresos presupuestarios y los gastos contables.

1. NOTAS DE MEMORIA (CUENTAS DE ORDEN)

Las cuentas de orden se utilizan para registrar movimientos de valores que no afecten o modifiquen el Balance del ente, sin embargo, su incorporación en libros es necesaria con fines recordatorios y en general con los aspectos

CUENTA PÚBLICA 2017
Conciliación entre los Ingresos Presupuestarios y Contables
Del 1o. de enero al 31 de diciembre de 2017
(Pesos)

ENTE PÚBLICO: UNIVERSIDAD AUTÓNOMA DEL CARMEN

1. Ingresos Presupuestarios		**692,020,399.71**
2. Más ingresos contables no presupuestarios		**2,146,140.66**
Incremento por variación de inventarios	0.00	
Disminución del exceso de estimaciones por pérdida o deterioro u obsolescencia	0.00	
Disminución del exceso de provisiones	0.00	
Otros ingresos y beneficios varios	1,698,780.38	
Otros ingresos contables no presupuestarios	447,360.28	
3. Menos ingresos presupuestarios no contables		**0.00**
Productos de capital	0.00	
Aprovechamientos capital	0.00	
Ingresos derivados de financiamientos	0.00	
Otros Ingresos presupuestarios no contables	0.00	
4. Ingresos Contables (4=1+2-3)		**694,166,540.37**

Elaboró

LC María Regaida Domínguez Balam
E.D. de Control Presupuestal

Control Presupuestal

27/02/2018 01:25:25 p. m. Borrador

Elaboró

CP. Oscar Campos Leal
E.D. Contabilidad

COORDINACIÓN DE EVALUACIÓN FISCAL Y CONTABLE
DEPARTAMENTO DE CONTABILIDAD

Elaboró

CP Natividad Pech Gómez
Jefe de Ingresos

TESORERIA
DEPTO INGRESOS

CUENTA PÚBLICA 2017
Conciliación entre los Ingresos Presupuestarios y Contables
Del 1o. de enero al 31 de diciembre de 2017
(Pesos)

Autorizó

Isabel Marín Corroy

CP Isabel Marín Corroy
Titular de la Tesorería

TESORERÍA

Autorizó

CPA José Yovani Montejo Saldaña
Coordinador de Evaluación Fiscal Y Contable

COORDINACIÓN DE EVALUACIÓN FISCAL Y CONTABLE

CUENTA PÚBLICA 2017
Conciliación entre los Egresos Presupuestarios y los Gastos Contables
Del 1o. de enero al 31 de diciembre de 2017
(Pesos)

ENTE PÚBLICO: UNIVERSIDAD AUTÓNOMA DEL CARMEN

1. Total de egresos (presupuestarios)		703,214,289.84
2. Menos egresos presupuestarios no contables		**0.00**
Mobiliario y equipo de administración	0.00	
Mobiliario y equipo educacional y recreativo	0.00	
Equipo e instrumental médico y de laboratorio	0.00	
Vehículos y equipo de transporte	0.00	
Equipo de defensa y seguridad	0.00	
Maquinaria, otros equipos y herramientas	0.00	
Activos biológicos	0.00	
Bienes inmuebles	0.00	
Activos intangibles	0.00	
Obra pública en bienes propios	0.00	
Acciones y participaciones de capital	0.00	
Compra de títulos y valores	0.00	
Inversiones en fideicomisos, mandatos y otros análogos	0.00	
Provisiones para contingencias y otras erogaciones especiales	0.00	
Amortización de la deuda publica	0.00	
Adeudos de ejercicios fiscales anteriores (ADEFAS)	0.00	
Otros Egresos Presupuestales No Contables	0.00	
3. Más gastos contables no presupuestales		**51,280,738.40**
Estimaciones, depreciaciones, deterioros, obsolescencia y amortizaciones	51,280,738.40	
Provisiones	0.00	
Disminución de inventarios	0.00	
Aumento por insuficiencia de estimaciones por pérdida o deterioro u obsolescencia	0.00	
Aumento por insuficiencia de provisiones	0.00	
Otros Gastos	0.00	
Otros Gastos Contables No Presupuestales	0.00	
4. Total de Gasto Contable (4 = 1 - 2 +3)		754,495,028.24

Elaboró

LC María Regaida Domínguez Balam
Encargada de Despacho de Control Presupuestal

Control Presupuestal

COORDINACIÓN DE EVALUACIÓN FISCAL Y CONTABLE
DEPARTAMENTO DE CONTABILIDAD

Elaboró

CP Oscar Campos Leal
Encargado de Despacho de Contabilidad

27/02/2018 01:26:31 p. m. Borrador

CUENTA PÚBLICA 2017
Conciliación entre los Egresos Presupuestarios y los Gastos Contables
Del 1o. de enero al 31 de diciembre de 2017
(Pesos)

Autorizó

CP Isabel Marín Corroy
Titular Interina de la Tesorería

TESORERÍA

Autorizó

CPA José Yovani Montejo Saldaña
Coordinador de Evaluación Fiscal y Contable

COORDINACIÓN DE EVALUACIÓN FISCAL Y CONTABLE

administrativos, o bien para consignar sus derechos o responsabilidades contingentes que puedan o no presentarse en el futuro.

Las cuentas que se manejan para efectos de este documento:

Cuentas de Orden Presupuestarias.-

- Cuentas de Ingresos
- Cuentas de Egresos

Ley de Ingresos	
Ley de Ingresos por Ejecutar	$ 1,452,681,104.31
Ley de Ingresos Devengados	$ 692,020,399.71
Ley de Ingresos Recaudado	682461174.65
Ley de Egresos	
Presupuesto de Egresos Aprobado	$ 1,452,681,104.38
Presupuesto de Egresos por Ejercer	$ 703,358,187.22
Modificaciones al Presupuesto de Egresos	$ 703,358,187.22
Presupuesto de Egresos Comprometido	$ 703,214,289.84
Presupuesto de Egresos Devengado	$ 703,214,289.84
Presupuesto de Egresos Ejercido	0.00
Presupuesto de Egresos Pagado	$ 703,106,868.78

2. NOTAS DE GESTION ADMINISTRATIVA

NOTA 12.- Introducción

Los Estados Financieros de los Entes Públicos, proveen de Información Financiera a los principales usuarios de la misma, al H. Consejo Universitario, al Congreso y a los Ciudadanos.

El objetivo del presente documento es la revelación del contexto y de los aspectos económicos financieros más relevantes que influyeron en las decisiones del período, y que deberán ser considerados en la elaboración de los Estados Financieros para la mayor comprensión de los mismos y sus particularidades.

De esta manera, se informa y explica la respuesta de la Universidad Autónoma del Carmen a las condiciones relacionadas con la información financiera de cada periodo de gestión; además, de exponer aquellas políticas que podrían afectar la toma de decisiones en periodos posteriores.

NOTA 13.- Panorama Económico y Financiero

Los Estados Financieros de la Universidad Autónoma del Carmen muestran los hechos con incidencia económica-financiera que ha realizo durante un periodo determinado y son necesarios para mostrar los resultados de la gestión económica financiera, presupuestaria y fiscal, así como la situación patrimonial de los mismos, todo ello con la estructura, oportunidad y periodicidad que la ley establece.

El objetivo de los Estados Financieros, es mostrar la información acerca de la situación, los resultados de la gestión, los flujos de efectivo acontecidos y sobre el ejercicio de la Ley de Ingresos y del Presupuesto de egresos, así como sobre la postura fiscal de la Universidad Autónoma del Carmen, de forma tal que permita cumplir con los ordenamientos legales sobre el particular. A su vez, es útil para que un amplio número de usuarios pueda disponer de la misma confiabilidad y oportunidad para tomar decisiones respecto a asignación de recursos, su administración y control. Asimismo, constituyen

la base financiera para la evaluación del desempeño, la rendición de cuentas, la transparencia y la fiscalización externa de las cuentas públicas.

La Universidad Autónoma del Carmen, cuenta con tres fuentes básicas de financiamiento para su operación:

A) **Subsidios.-** Son los recursos financieros ordinarios que anualmente autorizan los gobiernos Estatal y Federal a la Universidad Autónoma del Carmen y se destinan exclusivamente a cubrir los gastos corrientes, representando los Subsidios la mayor parte de los ingresos con los que cuenta la Universidad Autónoma del Carmen para el ejercicio de su operación.

B) **Ingresos Propios de Gestión.-** Corresponde a los recursos financieros ordinarios que se obtienen de los diferentes servicios de educación que se imparten en la Universidad Autónoma del Carmen, así como de los convenios de colaboración con la con la gran empresa.

C) **Ingresos por Convenios Extraordinarios.-** Se obtienen como resultado de los diferentes convenios que suscribe la Universidad Autónoma del Carmen con entidades de la Administración Pública Federal, Estatal y Otros.

Estas fuentes de financiamiento dan origen al presupuesto de ingresos anual de la Universidad Autónoma del Carmen.

NOTA 14.- Autorización e Historia

A) Fecha de la Creación del Ente

Mediante el decreto del 13 de Junio de 1967, emitido por el Honorable XLV Legislatura del Congreso Constitucional del Estado Libre y Soberano de Campeche, fue constituida la Universidad Autónoma del Carmen como una corporación pública con personalidad jurídica gobierno autónomo y patrimonio libremente administrado, para los fines que le fija esta

Ley y con los caracteres y competencia que la misma determine. Funcionará con las limitaciones que establecen la Constitución Política del Estado, la Constitución General de la Republica y las Leyes que de ambas emanen.

La Universidad Autónoma del Carmen tienen por objeto el servicio público relativo a la conservación, investigación y difusión de la Cultura especialmente la ciencia, la técnica y el arte, así como el de la enseñanza de las profesiones y la difusión de los conocimientos entre la población en general.

El funcionamiento de los organismos que integran la Universidad Autónoma del Carmen, la competencia política, académica, técnica y administrativa de sus autoridades y, en general, las normas de la actividad universitaria, están reguladas en la Ley Orgánica de la Universidad Autónoma del Carmen.

B) Principales Cambios en su Estructura

La Universidad Autónoma del Carmen se apega a las Disposiciones Legales, Reglamentarias y Administrativas mediante la Ley Constitutiva, Ley Orgánica y el Estatuto General de la misma.

La Ley Constitutiva de la Universidad Autónoma del Carmen por la cual se organizan las Facultades, Escuelas, Institutos y Departamentos entró en vigor a partir del 14 de Junio de 1967, teniendo su primera modificación en su decreto número 63 el 20 de Junio del año 2007 y la segunda modificación en su decreto 262 el 15 de Noviembre de 2012.

El 30 de Junio de 1967 entra en vigor La Ley Orgánica de la Universidad Autónoma del Carmen la cual expiden los reglamentos que normarán el funcionamiento de las Facultades, Escuelas, Institutos y Departamentos de la misma; lo cual tiene su primera modificación en su decreto número 63 de fecha 20 de Julio del 2007 y la segunda modificación en el decreto 262 de fecha 15 de Noviembre de 2012.

El Estatuto General de la Universidad Autónoma del Carmen fue reestablecido el 22 de Marzo de 2014, lo cual tiene como propósito precisar y desarrollar el contenido de las disposiciones de la Ley Orgánica en lo relativo a su organización académica así como a su estructura de gobierno y administración, cabe señalar que conforme a la Ley Orgánica y el

presente estatuto los reglamentos esenciales deben integrar el cuerpo central del sistema de Legislación de la Universidad Autónoma del Carmen.

NOTA 15.- Organización y Objeto Social

a) **Objeto Social.-** La Universidad Autónoma del Carmen es una entidad pública, cuyas funciones sustantivas del acuerdo al Artículo 7 de su Ley Orgánica son:

- Impartir la enseñanza técnico-científica de las profesiones o carreras que sean útiles a la conectividad, incluyendo las de utilidad específica para el municipio y el estado.
- Impartir Educación técnica, Media Superior, Superior incluyendo posgrados.
- Establecer los planes de enseñanza de modo que el estudio se haga por grados.
- Establecer los requisitos necesarios para el ingreso a la institución y sus dependencias; las diversas etapas de los estudios; los títulos o denominaciones de cada uno de las enseñanzas y los requisitos para la terminación de cada una de las profesiones.
- Fijar los planes pedagógicos y los sistemas más adecuados para la enseñanza, tomando en cuenta siempre la perfectibilidad de la misma.
- Establecer irregular especialmente la preparación que se imparta en los institutos y laboratorios de investigación científica.
- Fomentar las investigaciones en el marco de las ciencias culturales y naturales, procurando proyectarlas sobre los problemas más importantes del municipio, el estado y la nación.
- Fomentar y Mantener relaciones con otras Universidades del país y del extranjero especialmente la Universidad Autónoma de Campeche, procurando le mayor intercambio posible para orientar sus trabajos de investigación, entre otros.

b) **Principales Actividades.-** De acuerdo al Artículo 11 del Estatuto General 2014 las funciones sustantivas de la Universidad Autónoma del Carmen son:

I.- Educación
II.- Investigación
III.- Extensión

Las funciones administrativas son las actividades que desarrollan las instancias de administración para coadyuvar al cumplimiento del objeto de la Universidad Autónoma del Carmen y el fortalecimiento y desarrollo de las funciones sustantivas.

c) Ejercicio Fiscal.- El ejercicio fiscal de la Universidad Autónoma del Carmen es por el periodo comprendido del 1° de Enero al 31 de Diciembre de cada año.

d) Régimen Jurídico.- La Universidad Autónoma del Carmen es un organismo público autónomo, con personalidad jurídica y patrimonio propio, de carácter descentralizado del Estado, al servicio de los intereses educativos y culturales de Ciudad del Carmen, Campeche y de México.

La Universidad Autónoma del Carmen tiene como propósito:

I. Precisar y desarrollar el contenido de las disposiciones de la Ley Orgánica de la Universidad Autónoma del Carmen, en lo relativo a su organización académica así como a su estructura de gobierno y administración;

II. Señalar conforme a la Ley Orgánica y el presente Estatuto General, los reglamentos esenciales que deben integrar el cuerpo central del Sistema Integral de Legislación de la Universidad Autónoma del Carmen.

e) Consideraciones Fiscales.- La Universidad Autónoma del Carmen está obligada a retener y a enterar el impuesto sobre la renta por pagos de remuneraciones a su personal y por servicios a terceros en los términos de la

legislación vigente; así mismo es sujeto del Impuesto al Valor Agregado por los actos o actividades gravados de acuerdo a la Ley respectiva.

f) Estructura Organizacional Básica.- Las autoridades Universitarias son las siguientes:

I.- El Consejo Universitario
II.- El Patronato
III.- El Rector
IV.- Los Consejos Técnicos de Unidad Académica
V.- Los Directores de Unidad Académica
VI.- El Tribunal de Honor

El Consejo Universitario es el Máximo Órgano Colegiado de deliberación y decisión, que tiene por objeto expedir las normas y disposiciones reglamentarias para la mejor organización y funcionamiento académico y administrativo de la Universidad Autónoma del Carmen.

El Consejo Universitario está integrado por:

I.- El Rector, quien será su Presidente.
II.- El Secretario General, quien será Secretario
III.- Dos miembros del Patronato
IV.- Los Directores de Escuelas, Facultades, Unidades Académicas e Institutos
V.- Un representante de los Consejos Técnicos
VI.- Un Profesor designado por el cuerpo de profesores de las Unidades Académicas
VII.- Un Estudiante designado por los Estudiantes de las diversas Unidades Académicas
VIII.- Un Representante del cuerpo de empleados al servicio de la Universidad

creación de un patrimonio autónomo que permita a la fideicomitente mantener una adecuada administración de los bienes; siendo el fideicomitente la Universidad Autónoma del Carmen y el Fiduciario Banco Santander México, S.A. Institución de Banca Múltiple, Grupo Financiero Santander.

NOTA 16.- Bases de Preparación de los Estados Financieros

Con fecha 31 de Diciembre de 2008 fue publicada en el Diario Oficial de la Federación una nueva Ley de Contabilidad Gubernamental de observancia obligatoria en los niveles de los Gobiernos Federal, Estatal y Municipal y en todas sus instancias y organismos. Para la emisión de las normas contables y de los lineamientos de generación de información financiera y presupuestaria de los entes públicos, dicha Ley creo el Consejo Nacional de Armonización Contable (CONAC) estableciendo diversos plazos para que se cumplan sus cometidos con fecha límite al 31 de Diciembre de 2012 para presentar los Estados Financieros sobre el ejercicio de los ingresos y gastos sobre las finanzas públicas bajo las disposiciones de esta Ley.

La Universidad Autónoma del Carmen adoptó la implementación de esta Ley y las Normas y Lineamientos que de ellas emanan emitidos por el CONAC acordando como año de transición la implementación de estas nuevas normas y criterios contables el ejercicio fiscal 2013 debiendo emitir los Estados Financieros al 31 de Diciembre de 2013 con la adopción inicial de esta nueva Ley y los correspondientes en su fase final.

Los principales efectos que impactaran a los Estados Financieros del 2017, con la adopción de esta nueva Ley será la implementación del cálculo de la depreciación en los bienes inmuebles y muebles.

NOTA 17.- Políticas de Contabilidad Significativa

Las prácticas contables adoptadas por la Universidad Autónoma del Carmen son similares a las que utilizan otras instituciones de enseñanza superior, en el país y se basan en el modelo de Contabilidad de Fondos (Armonizado con las disposiciones de la Ley General de Contabilidad Gubernamental y acuerdos del CONAC), propuesto en el marco del programa para la normalización de la información administrativa.

Los Estados Financieros son elaborados sobre la base del costo histórico y no reconocen los efectos de la inflación de conformidad con la Ley de Contabilidad Gubernamental y acuerdos del CONAC la institución está obligada a presentar los siguientes Estados Financieros e información contable:

1) Estado de Actividades
2) Estado de Situación Financiera
3) Estado de Cambios en la Situación Financiera
4) Estado Analítico del Activo
5) Estado Analítico de la Deuda y Otros Pasivos
6) Estado de Variación en la Hacienda Pública/Patrimonio
7) Estado de Flujo de Efectivo
8) Informe de Pasivos Contingentes
9) Notas a los Estados Financieros.

La Universidad Autónoma del Carmen estableció como política cargar al gasto del ejercicio en que se pagan las obligaciones laborales que se presentan el retiro de los trabajadores académicos y administrativos de confianza.

NOTA 18.- Eventos Posteriores al Cierre

A la fecha en que se emiten los Estados Financieros se declara que no existen hechos ocurridos en periodos posteriores al que se informa, que proporcionen evidencia sobre eventos que la afecten económicamente y que no se conocían a la fecha de cierre.

UNIVERSIDAD AUTONOMA DEL CARMEN

NOTAS A LOS ESTADOS FINANCIEROS AL 31 DE DICIEMBRE 2017

NOTA 19.- Partes Relacionadas

Se declara que no existen partes relacionadas que pudieran ejercer influencia significativa sobre la toma de decisiones financieras y operativas de la Universidad Autónoma del Carmen

"Bajo protesta de decir verdad declaramos que los Estados Financieros y sus Notas son razonablemente correctos y responsabilidad del emisor"

Elaboró

L.C. Oscar Lorenzo Campos Coll
E. D. del Depto. de Contabilidad

COORDINACIÓN DE EVALUACIÓN FISCAL Y CONTABLE
DEPARTAMENTO DE CONTABILIDAD

Vo. Bo.

C.P.A. José Yovani Montejo Saldaña
Coordinador de Evaluación Fiscal y Contable

COORDINACIÓN DE EVALUACIÓN FISCAL Y CONTABLE

Información Presupuestaria

CUENTA PÚBLICA
UNIVERSIDAD AUTÓNOMA DEL CARMEN 2017

Calle 56 No. 4, Esquina Avenida Concordia, C. P. 24180 Ciudad del Carmen, Campeche

CUENTA PÚBLICA 2017
Estado Analítico de Ingresos
Del 1o. de enero al 31 de diciembre de 2017
(Pesos)

ENTE PÚBLICO: UNIVERSIDAD AUTÓNOMA DEL CARMEN

Rubro de Ingresos	Ingreso					Diferencia
	Estimado	Ampliaciones y Reducciones	Modificado	Devengado	Recaudado	
	(1)	(2)	(3= 1 + 2)	(4)	(5)	(6= 5 - 1)
Impuestos	0.00	0.00	0.00	0.00	0.00	0.00
Cuotas y Aportaciones de Seguridad Social	0.00	0.00	0.00	0.00	0.00	0.00
Contribuciones de Mejoras	0.00	0.00	0.00	0.00	0.00	0.00
Derechos	0.00	0.00	0.00	0.00	0.00	0.00
Productos	0.00	0.00	0.00	0.00	0.00	0.00
Corriente	0.00	0.00	0.00	0.00	0.00	0.00
Capital	0.00	0.00	0.00	0.00	0.00	0.00
Aprovechamientos	0.00	0.00	0.00	0.00	0.00	0.00
Corriente	0.00	0.00	0.00	0.00	0.00	0.00
Capital	0.00	0.00	0.00	0.00	0.00	0.00
Ingresos por Ventas de Bienes y Servicios	936,476,374.81	0.00	936,476,374.81	161,517,520.71	151,958,295.65	(784,518,079.16)
Participaciones y Aportaciones	0.00	0.00	0.00	57,520,829.68	57,520,829.68	57,520,829.68
Transferencias, Asignaciones, Subsidios y Otras Ayudas	516,204,729.50	(28,534,867.00)	487,669,862.50	472,982,049.32	472,982,049.32	(43,222,680.18)
Ingresos Derivados de Financiamientos	0.00	0.00	0.00	0.00	0.00	0.00
Total:	**1,452,681,104.31**	**(28,534,867.00)**	**1,424,146,237.31**	**692,020,399.71**	**682,461,174.65**	
				Ingresos excedentes		**(770,219,929.66)**

Estado Analitico de Ingresos Por Fuente de Financiamiento	Ingreso					Diferencia
	Estimado	Ampliaciones y Reducciones	Modificado	Devengado	Recaudado	
	(1)	(2)	(3= 1 + 2)	(4)	(5)	(6= 5 - 1)
Ingresos del Gobierno	**516,204,729.50**	**(28,534,867.00)**	**487,669,862.50**	**530,502,879.00**	**530,502,879.00**	**14,298,149.50**
Impuestos	0.00	0.00	0.00	0.00	0.00	0.00
Contribuciones de Mejoras	0.00	0.00	0.00	0.00	0.00	0.00
Derechos	0.00	0.00	0.00	0.00	0.00	0.00
Productos	0.00	0.00	0.00	0.00	0.00	0.00
Corriente	0.00	0.00	0.00	0.00	0.00	0.00
Capital	0.00	0.00	0.00	0.00	0.00	0.00
Aprovechamientos	0.00	0.00	0.00	0.00	0.00	0.00
Corriente	0.00	0.00	0.00	0.00	0.00	0.00
Capital	0.00	0.00	0.00	0.00	0.00	0.00
Participaciones y Aportaciones	0.00	0.00	0.00	57,520,829.68	57,520,829.68	57,520,829.68
Transferencias, Asignaciones, Subsidios y Otras Ayudas	516,204,729.50	(28,534,867.00)	487,669,862.50	472,982,049.32	472,982,049.32	(43,222,680.18)
Ingresos de Organismos y Empresas	936,476,374.81	0.00	936,476,374.81	161,517,520.71	151,958,295.65	(784,518,079.16)
Cuotas y Aportaciones de Seguridad Social	0.00	0.00	0.00	0.00	0.00	0.00
Ingresos por Ventas de Bienes y Servicios	936,476,374.81	0.00	936,476,374.81	161,517,520.71	151,958,295.65	(784,518,079.16)
Transferencias, Asignaciones, Subsidios y Otras Ayudas	0.00	0.00	0.00	0.00	0.00	0.00
Ingresos derivados de financiamiento	0.00	0.00	0.00	0.00	0.00	0.00
Ingresos Derivados de Financiamientos	0.00	0.00	0.00	0.00	0.00	0.00
Total	**1,452,681,104.31**	**(28,534,867.00)**	**1,424,146,237.31**	**692,020,399.71**	**682,461,174.65**	
				Ingresos excedentes		**(770,219,929.66)**

Elaboro
LC. Natividad Pech Gómez
Jefa del Departamento de Ingresos

Elaboro
LC. Maria Regaida Dominguez Balam
Encargada del Despacho de Control Presupuestal

Autorizo
CPA. Isabel Marin Corroy
Titular de la Tesorería

TESORERIA DEPTO UNACAR

17:20:44Borrador CNS-12

Control Presupuestal

TESORERÍA

CUENTA PÚBLICA 2017
Estado Analítico del Ejercicio del Presupuesto de Egresos
Clasificación por Objeto del Gasto(Capitulo y Concepto)
Del 1o. de enero al 31 de diciembre de 2017
(Pesos)

ENTE PÚBLICO: UNIVERSIDAD AUTÓNOMA DEL CARMEN

Concepto	Egresos					Subejercicio
	Aprobado	Ampliaciones/ (Reducciones)	Modificado	Devengado	Pagado	
	1	2	3 = (1+2)	4	5	6 = (3-4)
Servicios Personales	**799,303,776.55**	**(348,942,482.06)**	**450,361,294.49**	**450,361,293.36**	**450,253,872.30**	**1.13**
Remuneraciones al Personal de Carácter Permanente	162,675,792.92	(1,433,794.06)	161,241,998.86	161,241,998.86	161,241,998.86	0.00
Remuneraciones al Personal de Carácter Transitorio	243,181,724.68	(200,075,445.08)	43,106,279.60	43,106,279.60	43,104,583.14	0.00
Remuneraciones Adicionales y Especiales	133,122,600.72	(71,969,906.70)	61,152,694.02	61,152,694.02	61,051,131.82	0.00
Seguridad Social	138,935,520.72	(77,995,810.17)	60,939,710.55	60,939,710.55	60,939,710.55	0.00
Otras Prestaciones Sociales y Económicas	58,563,119.37	4,838,926.31	63,402,045.68	63,402,054.89	63,400,667.43	(9.21)
Previsiones	12,017,401.63	(12,017,391.28)	10.35	0.00	0.00	10.35
Pago de Estímulos a Servidores Públicos	50,807,616.51	9,710,938.92	60,518,555.43	60,518,555.44	60,515,780.50	(0.01)
Materiales y Suministros	**36,245,571.10**	**(5,987,339.00)**	**30,258,232.10**	**30,156,686.01**	**30,156,686.01**	**101,546.09**
Materiales de Administración, Emisión de Documentos y Artículos Oficiales	5,178,991.69	3,012,738.41	8,191,730.10	8,191,730.09	8,191,730.09	0.01
Alimentos y Utensilios	2,909,605.73	1,362,791.43	4,272,397.16	4,271,703.06	4,271,703.06	694.10
Materias Primas y Materiales de Producción y Comercialización	28,500.00	(26,399.22)	2,100.78	2,100.78	2,100.78	0.00
Materiales y Artículos de Construcción y de Reparación	5,090,222.63	4,092,038.74	9,182,261.37	9,179,076.01	9,179,076.01	3,185.36
Productos Químicos, Farmacéuticos y de Laboratorio	1,832,371.90	383,261.70	2,215,633.60	2,120,589.98	2,120,589.98	95,043.62
Combustibles, Lubricantes y Aditivos	18,539,415.32	(15,194,477.42)	3,344,937.90	3,342,437.86	3,342,437.86	2,500.04
Vestuario, Blancos, Prendas de Protección y Artículos Deportivos	1,563,537.33	5,961.37	1,569,498.70	1,569,498.70	1,569,498.70	0.00
Materiales y Suministros Para Seguridad	0.00	7,652.02	7,652.02	7,652.02	7,652.02	0.00
Herramientas, Refacciones y Accesorios Menores	1,102,926.50	369,093.97	1,472,020.47	1,471,897.51	1,471,897.51	122.96
Servicios Generales	**556,705,672.71**	**(353,025,270.09)**	**203,680,402.62**	**203,638,052.46**	**203,638,052.46**	**42,350.16**
Servicios Básicos	32,126,276.81	4,801,145.02	36,927,421.83	36,927,421.83	36,927,421.83	0.00
Servicios de Arrendamiento	5,650,410.71	(56,296.27)	5,594,114.44	5,594,114.44	5,594,114.44	0.00
Servicios Profesionales, Científicos, Técnicos y Otros Servicios	462,674,489.40	(345,396,162.86)	117,278,326.54	117,249,038.55	117,249,038.55	29,287.99
Servicios Financieros, Bancarios y Comerciales	559,762.80	37,306.84	597,069.64	597,069.64	597,069.64	0.00
Servicios de Instalación, Reparación, Mantenimiento y Conservación	6,653,723.36	6,366,245.39	13,019,968.75	13,019,968.75	13,019,968.75	0.00
Servicios de Comunicación Social y Publicidad.	2,307,559.00	374,385.14	2,681,944.14	2,681,944.14	2,681,944.14	0.00
Servicios de Traslado y Viáticos	18,343,347.41	(10,532,988.59)	7,810,358.82	7,797,564.65	7,797,564.65	12,794.17
Servicios Oficiales	1,419,153.00	(476,284.20)	942,868.80	942,868.80	942,868.80	0.00
Otros Servicios Generales	26,970,950.22	(8,142,620.56)	18,828,329.66	18,828,061.66	18,828,061.66	268.00
Transferencias, Asignaciones, Subsidios y Otras Ayudas	**13,486,231.01**	**(8,947,994.53)**	**4,538,236.48**	**4,538,236.48**	**4,538,236.48**	**0.00**
Transferencias Internas y Asignaciones al Sector Público	0.00	0.00	0.00	0.00	0.00	0.00
Transferencias al Resto del Sector Público	0.00	0.00	0.00	0.00	0.00	0.00
Subsidios y Subvenciones	0.00	0.00	0.00	0.00	0.00	0.00
Ayudas Sociales	1,200,000.00	3,338,236.48	4,538,236.48	4,538,236.48	4,538,236.48	0.00
Pensiones y Jubilaciones	0.00	0.00	0.00	0.00	0.00	0.00
Transferencias a Fideicomisos, Mandatos y Otros Análogos	0.00	0.00	0.00	0.00	0.00	0.00
Transferencias a la Seguridad Social	12,286,231.01	(12,286,231.01)	0.00	0.00	0.00	0.00
Donativos	0.00	0.00	0.00	0.00	0.00	0.00
Transferencias al Exterior	0.00	0.00	0.00	0.00	0.00	0.00
Bienes Muebles, Inmuebles e Intangibles	**0.00**	**10,396,603.75**	**10,396,603.75**	**10,396,603.76**	**10,396,603.76**	**(0.01)**
Mobiliario y Equipo de Administración	0.00	5,635,750.12	5,635,750.12	5,635,750.12	5,635,750.12	0.00
Mobiliario y Equipo Educacional y Recreativo	0.00	481,535.05	481,535.05	481,535.05	481,535.05	0.00
Equipo e Instrumental Médico y de Laboratorio	0.00	3,610,586.05	3,610,586.05	3,610,586.05	3,610,586.05	0.00
Vehículos y Equipo de Transporte	0.00	0.00	0.00	0.00	0.00	0.00
Equipo de Defensa y Seguridad	0.00	0.00	0.00	0.00	0.00	0.00
Maquinaria, Otros Equipos y Herramientas	0.00	423,183.75	423,183.75	423,183.76	423,183.76	(0.01)
Activos Biológicos	0.00	0.00	0.00	0.00	0.00	0.00
Bienes Inmuebles	0.00	0.00	0.00	0.00	0.00	0.00
Activos Intangibles	0.00	245,548.78	245,548.78	245,548.78	245,548.78	0.00

CUENTA PÚBLICA 2017
Estado Analítico del Ejercicio del Presupuesto de Egresos
Clasificación por Objeto del Gasto(Capitulo y Concepto)
Del 1o. de enero al 31 de diciembre de 2017
(Pesos)

ENTE PÚBLICO: UNIVERSIDAD AUTÓNOMA DEL CARMEN

Concepto	Egresos					Subejercicio
	Aprobado	Ampliaciones/ (Reducciones)	Modificado	Devengado	Pagado	
	1	2	3 = (1+2)	4	5	6 = (3-4)
Inversión Pública	**0.00**	**4,123,417.77**	**4,123,417.77**	**4,123,417.77**	**4,123,417.77**	**0.00**
Obra Pública en Bienes de Dominio Público	0.00	0.00	0.00	0.00	0.00	0.00
Obra Pública en Bienes Propios	0.00	4,123,417.77	4,123,417.77	4,123,417.77	4,123,417.77	0.00
Proyectos Productivos y Acciones de Fomento	0.00	0.00	0.00	0.00	0.00	0.00
Inversiones Financieras y Otras Provisiones	**46,939,853.01**	**(46,939,853.01)**	**0.00**	**0.00**	**0.00**	**0.00**
Inversiones Para el Fomento de Actividades Productivas.	0.00	0.00	0.00	0.00	0.00	0.00
Acciones y Participaciones de Capital	0.00	0.00	0.00	0.00	0.00	0.00
Compra de Títulos y Valores	0.00	0.00	0.00	0.00	0.00	0.00
Concesión de Préstamos	0.00	0.00	0.00	0.00	0.00	0.00
Inversiones en Fideicomisos, Mandatos y Otros Análogos	0.00	0.00	0.00	0.00	0.00	0.00
Otras Inversiones Financieras	0.00	0.00	0.00	0.00	0.00	0.00
Provisiones para Contingencias y Otras Erogaciones Especiales	46,939,853.01	(46,939,853.01)	0.00	0.00	0.00	0.00
Participaciones y Aportaciones	**0.00**	**0.00**	**0.00**	**0.00**	**0.00**	**0.00**
Participaciones	0.00	0.00	0.00	0.00	0.00	0.00
Aportaciones	0.00	0.00	0.00	0.00	0.00	0.00
Convenios	0.00	0.00	0.00	0.00	0.00	0.00
Deuda Pública	**0.00**	**0.00**	**0.00**	**0.00**	**0.00**	**0.00**
Amortización de la Deuda Pública	0.00	0.00	0.00	0.00	0.00	0.00
Intereses de la Deuda Pública	0.00	0.00	0.00	0.00	0.00	0.00
Comisiones de la Deuda Pública	0.00	0.00	0.00	0.00	0.00	0.00
Gastos de la Deuda Pública	0.00	0.00	0.00	0.00	0.00	0.00
Costo por Coberturas	0.00	0.00	0.00	0.00	0.00	0.00
Apoyos Financieros	0.00	0.00	0.00	0.00	0.00	0.00
Adeudos de Ejercicios Fiscales Anteriores (Adefas)	0.00	0.00	0.00	0.00	0.00	0.00
Total del Gasto	**1,452,681,104.38**	**(749,322,917.17)**	**703,358,187.21**	**703,214,289.84**	**703,106,868.78**	**143,897.37**

Elaboró

LC María Regaida Domínguez Balam
Encargada de Despacho de Control Presupuestal

Autorizó

CP Isabel Marín Corroy
Titular de la Tesorería

23/02/2018 03:35:47 p. m. Borrador CNS-15

Control Presupuestal

TESORERÍA

CUENTA PÚBLICA 2017
Estado Analítico del Ejercicio del Presupuesto de Egresos
Clasificación Económica (por Tipo de Gasto)
Del 1o. de enero al 31 de diciembre de 2017
(Pesos)

ENTE PÚBLICO: UNIVERSIDAD AUTÓNOMA DEL CARMEN

Concepto	Egresos					Subejercicio
	Aprobado	Ampliaciones/ (Reducciones)	Modificado	Devengado	Pagado	
	1	2	3 = (1+2)	4	5	6 = (3-4)
Gasto Corriente	1,405,741,251.37	(716,903,085.69)	688,838,165.68	688,694,268.31	688,586,847.25	143,897.37
Gasto de Capital	46,939,853.01	(32,419,831.48)	14,520,021.53	14,520,021.53	14,520,021.53	0.00
Amortización de la Deuda y Disminución de Pasivos	0.00	0.00	0.00	0.00	0.00	0.00
Pensiones y Jubilaciones	0.00	0.00	0.00	0.00	0.00	0.00
Participaciones	0.00	0.00	0.00	0.00	0.00	0.00
Total del Gasto	**1,452,681,104.38**	**(749,322,917.17)**	**703,358,187.21**	**703,214,289.84**	**703,106,868.78**	**143,897.37**

Elaboró

LC María Regaida Domínguez Balam
Encargada de Despacho de Control Presupuestal.

Control Presupuestal

.Autorizó

.CP Isabel Marín Corroy
Titular de la Tesorería

TESORERÍA

23/02/2018 02:29:48 p. m.Borrador CNS-14

CUENTA PÚBLICA 2017
Estado Analítico del Ejercicio del Presupuesto de Egresos
Clasificación Administrativa
Del 1o. de enero al 31 de diciembre de 2017
(Pesos)

ENTE PÚBLICO: UNIVERSIDAD AUTÓNOMA DEL CARMEN

Concepto	Egresos					Subejercicio
	Aprobado	Ampliaciones/ (Reducciones)	Modificado	Devengado	Pagado	
	1	2	3 = (1 + 2)	4	5	6 = (3 - 4)
[11111]UNIDAD ADMVA OFICINA DEL RECTOR	5,012,481.71	65,870.82	5,078,352.53	5,078,352.53	5,078,352.53	0.00
[11112]UNIDAD ADMVA DE ASESORES	0.00	0.00	0.00	0.00	0.00	0.00
[11121]UNIDAD ADMVA DE JEFATURA DE RECTORÍA O DE JEFATURA DE OFICINA DEL RECTOR	707,872.43	(13,892.40)	693,980.03	693,980.03	693,980.03	0.00
[11122]UNIDAD ADMVA DE RELACIONES PUBLICAS	4,202,499.81	178,642.40	4,381,142.21	4,381,142.21	4,381,142.21	0.00
[11123]UNIDAD ADMVA DE PROTOCOLO UNIVERSITARIO	0.00	0.00	0.00	0.00	0.00	0.00
[11124]UNIDAD ADMVA DE COMUNICACIÓN SOCIAL	0.00	0.00	0.00	0.00	0.00	0.00
[12111]UNIDAD ADMVA DE LA COORDINACION DE PLANEACION	3,341,674.65	(230,989.14)	3,110,685.51	3,110,685.51	3,110,685.51	0.00
[12121]UNIDAD ADMVA DE FORTALECIMIENTO INSTITUCIONAL	638,679.12	275,612.23	914,291.35	914,291.35	914,291.35	0.00
[12131]UNIDAD ADMVA DE ESTADISTICA E INFORMACION INSTITUCIONAL	328,816.51	55,011.06	383,827.57	383,827.57	383,827.57	0.00
[12141]UNIDAD ADMVA DE PROGRAMACION	59,486,573.52	(58,866,348.03)	620,225.49	620,215.35	620,215.35	10.14
[12151]UNIDAD ADMVA DE EVALUACION Y ACREDITACION INSTITUCIONAL	337,536.58	36,876.67	374,413.25	374,413.25	374,413.25	0.00
[12161]UNIDAD ADMVA DE GESTION DE LA CALIDAD	479,325.57	3,365,320.91	3,844,646.48	3,844,646.48	3,844,646.48	0.00
[13111]UNIDAD ADMINISTRATIVA DE COORDINACIÓN DE EVALUACIÓN FISCAL Y CONTABLE	2,015,878.56	189,690.03	2,205,568.59	2,205,568.59	2,205,568.59	0.00
[13121]UNIDAD ADMVA DE CONTABILIDAD	1,897,814.44	254,851.94	2,152,666.38	2,152,666.38	2,152,666.38	0.00
[21111]UNIDAD ADMVA OFICINA DE LA CONTRALORIA GENERAL	4,663,086.05	2,387,350.17	7,050,436.22	7,050,436.22	7,050,436.22	0.00
[21121]UNIDAD ADMVA DEL DEPTO DE AUDITORIA INTERNA	481,510.28	47,651.15	529,161.43	529,161.43	529,161.43	0.00
[21131]UNIDAD ADMVA DEL DEPTO DE AUDITORIA EXTERNA	481,521.67	65,506.23	547,027.90	547,027.90	547,027.90	0.00
[21141]UNIDAD ADMVA DEL DEPTO DE ENTREGA RECEPCION	250,760.61	(6,970.01)	243,790.60	243,790.60	243,790.60	0.00
[21151]UNIDAD ADMVA DEL DEPTO DE DECLARACION PATRIMONIAL	250,936.27	324,767.27	575,703.54	575,703.54	575,703.54	0.00
[21161]UNIDAD ADMVA DEL DEPTO DE FISCALIZACION Y SEGUIMIENTO DE AUDITORIAS	12,136.95	(1,975.79)	10,161.16	10,161.16	10,161.16	0.00
[31111]UNIDAD ADMVA OFICINA DE LA TESORERIA	2,060,294.26	149,111.53	2,209,405.79	2,209,405.79	2,209,405.79	0.00
[31121]UNIDAD ADMVA DEL DEPTO DE CONTROL PRESUPUESTAL	953,884.99	135,828.83	1,089,713.82	1,089,713.82	1,089,713.82	0.00
[31131]UNIDAD ADMVA DEL DEPTO DE EGRESOS	1,067,983.43	167,510.25	1,235,493.68	1,235,493.68	1,235,493.68	0.00
[31151]UNIDAD ADMVA DEL DEPTO DE INGRESOS	1,354,783.19	244,512.61	1,599,295.80	1,599,295.80	1,599,295.80	0.00
[41111]UNIDAD ADMVA OFICINA DEL ABOGADO GRAL.	2,126,857.56	91,983.15	2,218,840.71	2,218,840.71	2,218,840.71	0.00
[41112]UNIDAD ADMVA DE CONTRATOS Y CONVENIOS	328,901.43	24,620.97	353,522.40	353,522.40	353,522.40	0.00
[41121]UNIDAD ADMVA DEL DEPTO DE ASUNTOS JURIDICOS INSTIT.	0.00	0.00	0.00	0.00	0.00	0.00
[41122]UNIDAD ADMVA DE JUICIOS LABORALES	825,937.21	91,770.68	917,707.89	917,707.89	917,707.89	0.00
[51111]UNIDAD ADMVA OFICINA DEL SECRETARIO GENERAL	3,631,332.07	(688,980.88)	2,942,351.19	2,942,351.19	2,942,351.19	0.00
[51112]UNIDAD ADMVA VILLA UNIVERSITARIA	1,957,277.28	(221,346.34)	1,735,930.94	1,735,930.94	1,735,930.94	0.00
[51121]UNIDAD ADMVA DEL DEPARTAMENTO DE TRANSPARENCIA INSTITUCIONAL	483,554.91	34,406.72	517,961.63	517,961.63	517,961.63	0.00
[51131]UNIDAD ADMVA DEL DEPARTAMENTO DE PROTECCION DE DATOS PERSONALES	499,555.62	28,947.80	528,503.42	528,503.42	528,503.42	0.00

CUENTA PÚBLICA 2017
Estado Analítico del Ejercicio del Presupuesto de Egresos
Clasificación Administrativa
Del 1o. de enero al 31 de diciembre de 2017
(Pesos)

[51211]UNIDAD ADMVA GUARDERIA UNIVERSITARIA	4,733,148.60	2,940,052.77	7,673,201.37	7,673,201.37	7,667,837.39	0.00
[61111]UNIDAD ADMVA ESC. PREPARATORIA DIURNA	2,641,638.94	442,170.93	3,083,809.87	3,083,809.87	3,083,809.87	0.00
[61112]UNIDAD ACADEMICA ESC.PREPARATORIA DIURNA	24,385,509.40	(163,205.19)	24,222,304.21	24,222,304.21	24,220,607.75	0.00
[61113]SECRETARIAS ADMINISTRATIVA DE ESCUELA	2,099,303.55	(73,491.99)	2,025,811.56	2,025,811.56	2,025,811.56	0.00
[61114]SECRETARIAS DE DOCENCIA DE ESCUELA	614,922.59	10,554.80	625,477.39	625,477.39	625,477.39	0.00
[61211]UNIDAD ADMVA ESC. PREP.MANUEL GARCIA PINTO	4,024,985.63	(82,929.02)	3,942,056.61	3,942,056.61	3,942,056.61	0.00
[61212]UNIDAD ACADEMICA ESC.PREP. MANUEL GARCIA PINTO	4,134,979.85	285,657.07	4,420,636.92	4,420,636.92	4,420,636.92	0.00
[61213]SECRETARIA ADMINISTRATIVA DE ESCUELA	403,366.74	65,870.59	469,237.33	469,237.33	469,237.33	0.00
[61214]SECRETARIA DE DOCENCIA DE ESCUELA	0.00	0.00	0.00	0.00	0.00	0.00
[62111]UNIDAD ADMVA FAC.CIENCIAS EDUCATIVAS	1,789,791.44	462,296.44	2,252,087.88	2,224,378.88	2,224,378.88	27,709.00
[62112]UNIDAD ACADEMICA FAC.CIENCIAS EDUCATIVAS	14,735,374.11	174,057.90	14,909,432.01	14,909,432.01	14,909,432.01	0.00
[62113]SECRETARIA ADMINISTRATIVA DE FACULTAD	1,432,763.41	(444,823.11)	987,940.30	987,940.30	987,940.30	0.00
[62114]SECRETARIA DE INV. Y POSGRADO DE FACULTAD	71,112.87	(71,112.87)	0.00	0.00	0.00	0.00
[62211]UNIDAD ADMVA FAC. CIENCIAS NATURALES	1,685,663.26	2,403,714.38	4,089,377.64	4,089,156.95	4,089,156.95	220.69
[62212]UNIDAD ACADEMICA FAC.DE CIENCIAS NATURALES	8,218,207.47	610,555.56	8,828,763.03	8,828,763.03	8,828,763.03	0.00
[62213]SECRETARIA ADMINISTRATIVA DE FACULTAD DE CIENCIAS NATURALES	636,563.53	232,918.38	869,481.91	869,481.91	869,481.91	0.00
[62214]SECRETARIA DE INV. Y POSGRADO DE FACULTAD DE CIENCIAS NATURALES	0.00	0.00	0.00	0.00	0.00	0.00
[62215]UNIDAD ADMVA DEL JARDIN BOTANICO	3,990,266.14	(81,153.41)	3,909,112.73	3,909,112.73	3,909,112.73	0.00
[62311]UNIDAD ADMVA FAC. DE QUIMICA	1,788,765.22	2,622,875.38	4,411,640.60	4,337,147.93	4,337,147.93	74,492.67
[62312]UNIDAD ACADEMICA FAC.DE QUIMICA	23,292,730.81	(939,571.64)	22,353,159.17	22,353,159.17	22,353,159.17	0.00
[62313]SECRETARIA ADMINISTRATIVA DE FACULTAD DE QUIMICA	1,019,381.95	30,219.57	1,049,601.52	1,049,601.52	1,049,601.52	0.00
[62314]SECRETARIA DE INV. Y POSGRADO DE FACULTAD DE QUIMICA	0.00	0.00	0.00	0.00	0.00	0.00
[62411]UNIDAD ADMVA FAC.CS. ECONOMICO-ADMVAS.	2,522,415.20	1,425,220.98	3,947,636.18	3,939,168.18	3,939,168.18	8,468.00
[62412]UNIDAD ACADEMICA FAC.CS. ECONOMICO-ADMVAS.	21,151,126.95	(237,004.50)	20,914,122.45	20,914,122.45	20,898,122.45	0.00
[62413]SECRETARIA ADMINISTRATIVA DE FACULTAD CS. ECONOMICO-ADMVAS.	1,093,633.73	125,699.88	1,219,333.61	1,219,333.61	1,219,333.61	0.00
[62414]SECRETARIA DE INV. Y POSGRADO DE FACULTAD CS. ECONOMICO-ADMVAS.	674,741.64	102,793.88	777,535.52	777,535.52	777,535.52	0.00
[62415]UNIDAD ADMVA. CENTRO DE INNOVACION Y LIDERAZGO CS. ECONOMICO-ADMVAS.	1,229,380.34	508,862.92	1,738,243.26	1,738,243.26	1,738,243.26	0.00
[62511]UNIDAD ADMVA FAC. DE DERECHO	1,767,129.18	1,473,078.34	3,240,207.52	3,240,207.52	3,240,207.52	0.00
[62512]UNIDAD ACADEMICA FAC.DE DERECHO	6,531,970.30	(441,326.09)	6,090,644.21	6,090,644.21	6,090,644.21	0.00
[62513]SECRETARIA ADMINISTRATIVA DE FACULTAD DE DERECHO	1,014,069.86	130,900.75	1,144,970.61	1,144,970.61	1,144,970.61	0.00
[62514]SECRETARIA DE INV. Y POSGRADO DE FACULTAD DE DERECHO	0.00	0.00	0.00	0.00	0.00	0.00
[62611]UNIDAD ADMVA FAC.DE INGENIERIA	1,159,026.06	5,497,206.32	6,656,232.38	6,623,235.61	6,623,235.61	32,996.77
[62612]UNIDAD ACADEMICA FAC.DE INGENIERIA	33,208,718.53	1,411,604.14	34,620,322.67	34,620,322.67	34,584,022.67	0.00
[62613]SECRETARIA ADMINISTRATIVA DE FACULTAD DE INGENIERIA	884,152.28	305,959.44	1,190,111.72	1,190,111.72	1,190,111.72	0.00
[62614]SECRETARIA DE INV. Y POSGRADO DE FACULTAD DE INGENIERIA	0.00	0.00	0.00	0.00	0.00	0.00
[62711]UNIDAD ADMVA FAC. CIENCIAS DE LA SALUD	4,195,756.83	1,291,552.16	5,487,308.99	5,487,308.99	5,487,308.99	0.00
[62712]UNIDAD ACADEMICA FAC. CIENCIAS DE LA SALUD	26,184,001.43	(894,391.27)	25,289,610.16	25,289,610.16	25,241,549.54	0.00
[62713]SECRETARIA ADMINISTRATIVA DE FACULTAD CIENCIAS DE LA SALUD	329,339.47	637,859.97	967,199.44	967,199.44	967,199.44	0.00
[62714]SECRETARIA DE INV. Y POSGRADO DE FACULTAD CIENCIAS DE LA SALUD	0.00	0.00	0.00	0.00	0.00	0.00

CUENTA PÚBLICA 2017
Estado Analítico del Ejercicio del Presupuesto de Egresos
Clasificación Administrativa
Del 1o. de enero al 31 de diciembre de 2017
(Pesos)

[62811]UNIDAD ADMVA FAC. CIENCIAS DE LA INFORMACION	1,595,816.19	1,894,301.29	3,490,117.48	3,490,117.48	3,490,117.48	0.00
[62812]UNIDAD ACADEMICA FAC. CIENCIAS DE LA INFORMACION	15,721,659.97	(1,419,949.05)	14,301,710.92	14,301,710.92	14,301,710.92	0.00
[62813]SECRETARIA ADMINISTRATIVA DE FACULTAD CIENCIAS DE LA INFORMACION	803,963.70	144,440.92	948,404.62	948,404.62	948,404.62	0.00
[62814]SECRETARIA DE INV. Y POSGRADO DE FACULTAD CIENCIAS DE LA INFORMACION	0.00	0.00	0.00	0.00	0.00	0.00
[71111]UNIDAD ADMVA OFICINA DE LA SECRETARIA ACADEMICA	1,769,601.61	(100,540.75)	1,669,060.86	1,669,060.86	1,669,060.86	0.00
[72111]UNIDAD ADMVA DE LA DIRECCION GENERAL DE DOCENCIA	1,188,442.24	(138,918.50)	1,049,523.74	1,049,523.74	1,049,523.74	0.00
[72121]UNIDAD ADMVA DEL DEPTO. DE SUPERACION ACADEMICA	791,723.56	26,874.74	818,598.30	818,598.30	818,598.30	0.00
[72131]UNIDAD ADMVA DEPTO. DE PLANES Y PROGRAMAS	1,109,982.25	70,907.95	1,180,890.20	1,180,890.20	1,180,890.20	0.00
[72141]UNIDAD ADMVA DEPTO. DE EVAL. DEL PROCESO EDUCATIVO	521,922.90	35,561.00	557,483.90	557,483.90	557,483.90	0.00
[72151]UNIDAD ADMVA DEPTO. DE EDUCACION A DISTANCIA E INNOV. EDUC.	1,511,443.68	208,205.93	1,719,649.61	1,719,649.61	1,719,649.61	0.00
[73111]UNIDAD ADMVA DE INVESTIGACION Y POSGRADO	1,847,299.70	649,090.58	2,496,390.28	2,496,390.28	2,496,390.28	0.00
[73121]UNIDAD ADMVA DEPARTAMENTO DE POSGRADO	250,889.07	(2,388.97)	248,500.10	248,500.10	248,500.10	0.00
[73131]UNIDAD ADMVA DE APOYO A LA INVESTIGACION	0.00	0.00	0.00	0.00	0.00	0.00
[73141]UNIDAD ADMVA DE APOYO A PROYECTOS	383,424.29	39,014.25	422,438.54	422,438.54	422,438.54	0.00
[73151]UNIDAD ADMVA DE SEGUIMIENTO AL PRODEP	588,366.46	35,371.38	623,737.84	623,737.84	623,737.84	0.00
[74111]UNIDAD ADMVA DE LA DIRECCION GENERAL DE EXTENSION UNIVERSITARIA	2,204,163.52	3,632,351.52	5,836,515.04	5,836,515.04	5,836,515.04	0.00
[74121]UNIDAD ADMVA DEL MUSEO UNIVERSITARIO DE CS. Y ARTES	959,735.01	(30,976.60)	928,758.41	928,758.41	928,758.41	0.00
[74211]UNIDAD ADMVA DIR. DE DEPORTES Y RECREACION	6,932,495.60	(305,656.57)	6,626,839.03	6,626,839.03	6,626,839.03	0.00
[74311]UNIDAD ADMVA DE LA DIR. DE DIFUSION CULTURAL	7,680,608.86	58,098.44	7,738,707.30	7,738,707.30	7,738,707.30	0.00
[74321]UNIDAD ADMVA DEPTO DE RADIO Y T.V.	2,557,705.36	27,901.98	2,585,607.34	2,585,607.34	2,585,607.34	0.00
[74331]UNIDAD ADMVA DEPTO DE FOMENTO EDITORIAL	2,198,686.84	248,908.69	2,447,595.53	2,447,595.53	2,447,595.53	0.00
[75111]UNIDAD ADMVA DE LA DIRECCION GENERAL DE SERVICIOS AL ESTUDIANTE	2,384,182.92	385,812.36	2,769,995.28	2,769,995.28	2,769,995.28	0.00
[75112]UNIDAD ADMVA. DE TUTORIA INSTITUCIONAL	615,922.80	5,378.15	621,300.95	621,300.95	621,300.95	0.00
[75121]UNIDAD ADMINISTRATIVA DEPTO. DE BECAS Y SERV.	1,613,889.18	251,527.98	1,865,417.16	1,865,417.16	1,865,417.16	0.00
[75131]UNIDAD ADMVA. DEPTO PSICOPEDAGOGICO	1,872,617.18	65,520.26	1,938,137.44	1,938,137.44	1,938,137.44	0.00
[75141]UNIDAD ADMVA. SEGUIMIENTO DE EGRESADOS	0.00	0.00	0.00	0.00	0.00	0.00
[75151]UNIDAD ADMVA. DE PRACTICAS PROFESIONALES Y BOLSA DE TRABAJO	0.00	0.00	0.00	0.00	0.00	0.00
[75211]UNIDAD ADMVA OFICINA DEL DIR. DE BIBLIOTECAS	2,741,029.61	189,196.53	2,930,226.14	2,930,226.14	2,930,226.14	0.00
[75221]UNIDAD ADMINISTRATIVA BIBLIOTECA CENTRAL	2,976,487.71	(335,278.01)	2,641,209.70	2,641,209.70	2,641,209.70	0.00
[75231]UNIDAD ADMVA. DEPTO. BIBLIOTECA ARMANDO SANDOVAL	2,533,403.31	124,523.00	2,657,926.31	2,657,926.31	2,657,926.31	0.00
[75241]UNIDAD ADMVA. DEPTO. DE BIBLIOTECA INGENIERIA	971,022.43	19,643.06	990,665.49	990,665.49	990,665.49	0.00
[75251]UNIDAD ADMVA. DEPTO. BIBLIOTECA CIENCIAS DE LA SALUD	411,683.51	(20,910.21)	390,773.30	390,773.30	390,773.30	0.00
[75311]UNIDAD ADMINISTRATIVA DIR. DE CONTROL ESCOLAR	4,281,780.74	186,275.68	4,468,056.42	4,468,056.32	4,468,056.32	0.10
[75321]UNIDAD ADMVA DEL DEPTO. DE ESTADISTICA ESCOLAR	579,858.78	28,598.49	608,457.27	608,457.27	608,457.27	0.00
[75331]UNIDAD ADMVA DEL DEPTO.DE ADMISION E INGRESO	2,355,894.15	(1,124,585.97)	1,231,308.18	1,231,308.18	1,231,308.18	0.00
[75341]UNIDAD ADMVA DEL DEPTO. DE PERMANENCIA Y EGRESO	1,098,501.00	86,025.74	1,184,526.74	1,184,526.74	1,184,526.74	0.00
[75351]UNIDAD ADMVA DEL DEPTO. DE TITULACION	945,700.18	35,838.16	981,538.34	981,538.34	981,538.34	0.00
[75361]UNIDAD ADMVA DEL DEPTO.DE ADMON DE ESCUELAS INCORPORADAS	473,872.27	84,041.08	557,913.35	557,913.35	557,913.35	0.00
[75371]UNIDAD ADMVA DEL DEPTO. DE TRAYECTORIA ESCOLAR	0.00	0.00	0.00	0.00	0.00	0.00

CUENTA PÚBLICA 2017
Estado Analítico del Ejercicio del Presupuesto de Egresos
Clasificación Administrativa
Del 1o. de enero al 31 de diciembre de 2017
(Pesos)

[75411]UNIDAD ADMVA DIR. DE MOVILIDAD ESTUDIANTIL	1,631,266.81	9,686.93	1,640,953.74	1,640,953.74	1,640,953.74	0.00
[75511]UNIDAD ADMINISTRATIVA DEPTO. DE IDIOMAS	11,057,477.30	(526,766.67)	10,530,710.63	10,530,710.63	10,530,710.63	0.00
[76111]UNIDAD ADMVA DIRECCION GENERAL DE PROYECTOS AMBIENTALES	1,217,069.10	87,907.07	1,304,976.17	1,304,976.17	1,304,976.17	0.00
[81111]UNIDAD ADMVA DE LA OFICINA DE LA SECRETARIA ADMINISTRATIVA	5,408,305.90	229,546.91	5,637,852.81	5,637,852.81	5,637,852.81	0.00
[81121]UNIDAD ADMVA DEPTO DE ENLACE Y SEGUIMIENTO	541,441.65	38,325.39	579,767.04	579,767.04	579,767.04	0.00
[81131]UNIDAD ADMVA DEPTO DE METODOS Y PROCESOS	0.00	0.00	0.00	0.00	0.00	0.00
[82111]COORDINACION GENERAL DE VINCULACION	839,202,267.67	(726,456,521.08)	112,745,746.59	112,745,746.59	112,745,746.59	0.00
[83111]UNIDAD ADMVA DE LA COORDINACION GENERAL ADMINISTRATIVA	23,538,820.23	12,098,759.10	35,637,579.33	35,637,579.33	35,637,579.33	0.00
[83112]UNIDAD ADMVA CENTRO CULTURAL UNIVERSITARIO	42,144.81	668,898.07	711,042.88	711,042.88	711,042.88	0.00
[83121]UNIDAD ADMVA DEPTO DE SERV. GRALES.	27,512,039.29	(197,397.27)	27,314,642.02	27,314,642.02	27,314,642.02	0.00
[83131]UNIDAD ADMVA DEPTO DE REC. MATERIALES	694,269.24	75,174.92	769,444.16	769,444.16	769,444.16	0.00
[83141]UNIDAD ADMVA DEPTO DE MANTTO. Y TALLERES	26,952,998.86	317,428.83	27,270,427.69	27,270,427.69	27,270,427.69	0.00
[83151]UNIDAD ADMVA DEPTO DE TRANSPORTE Y LOGISTICA	5,743,149.41	(23,584.73)	5,719,564.68	5,719,564.68	5,719,564.68	0.00
[83161]UNIDAD ADMVA PATRIMONIO UNIVERSITARIO	1,561,648.73	60,095.68	1,621,744.41	1,621,744.41	1,621,744.41	0.00
[84111]UNIDAD ADMVA DE LA COORDINACION GENERAL DE TIC	21,018,611.20	(304,087.12)	20,714,524.08	20,714,524.08	20,714,524.08	0.00
[84121]UNIDAD ADMVA DEPTO DE DESARROLLO DE SISTEMAS	3,220,225.09	219,787.81	3,440,012.90	3,440,012.90	3,440,012.90	0.00
[84131]UNIDAD ADMVA DEPTO DE SOPORTE TECNOLOGICO	3,440,520.88	141,532.04	3,582,052.92	3,582,052.92	3,582,052.92	0.00
[84141]UNIDAD ADMVA DEPTO DE REDES Y TELECOMUNICACIONES	1,266,879.66	87,589.71	1,354,469.37	1,354,469.37	1,354,469.37	0.00
[85111]UNIDAD ADMVA DE LA COORDINACION GENERAL DE OBRAS	1,728,777.88	995,311.64	2,724,089.52	2,724,089.52	2,724,089.52	0.00
[85121]UNIDAD OPERATIVA DEL DEPTO. DE CONSTRUCCION	4,066,328.26	1,822,393.12	5,888,721.38	5,888,721.38	5,888,721.38	0.00
[85131]UNIDAD ADMVA DEL DEPTO DE PROYECTOS	749,848.59	37,928.00	787,776.59	787,776.59	787,776.59	0.00
[85141]UNIDAD ADMVA DEL DEPTO DE COSTOS	250,414.61	(41,700.61)	208,714.00	208,714.00	208,714.00	0.00
[85151]UNIDAD ADMVA DEL DEPTO DE ESTRUCTURAS E INGENIERIAS	617,236.48	35,220.29	652,456.77	652,456.77	652,456.77	0.00
[85161]UNIDAD ADMVA DEL DEPTO DE GESTION Y CONTROL ADMVO	0.00	0.00	0.00	0.00	0.00	0.00
[85171]UNIDAD ADMVA DEL DEPTO DE GESTION Y CONTROL DOCUMENTAL	581,857.28	52,761.23	634,618.51	634,618.51	634,618.51	0.00
[86111]UNIDAD ADMVA DE LA COORDINACION GENERAL DE RECURSOS HUMANOS	8,306,291.84	520,404.26	8,826,696.10	8,826,696.10	8,826,696.10	0.00
[86121]UNIDAD ADMVA DEL DEPTO DE NOMINA	18,264,470.68	(3,819,248.70)	14,445,221.98	14,445,221.98	14,445,221.98	0.00
[86131]UNIDAD ADMVA DEL DEPTO DE PRESTACIONES	1,131,072.74	202,110.24	1,333,182.98	1,333,182.98	1,333,182.98	0.00
[86141]UNIDAD ADMVA DEL DEPTO DE RECLUTAMIENTO, SELECCIÓN Y CAPACITACION	1,551,838.91	187,480.40	1,739,319.31	1,739,319.31	1,739,319.31	0.00
[86151]UNIDAD ADMVA DEL DEPTO ADMINISTRATIVO Y LABORAL	1,032,938.95	115,967.82	1,148,906.77	1,148,906.77	1,148,906.77	0.00
[86161]UNIDAD ADMVA DEPARTAMENTO DE CONTROL DE INFORMACION	0.00	0.00	0.00	0.00	0.00	0.00
[91111]UNIDAD ADMVA SUTUNACAR	2,642,218.44	31,407.90	2,673,626.34	2,673,626.34	2,673,626.34	0.00
[91121]UNIDAD ADMVA DE PENSIONADOS Y JUBILADOS	57,711,493.32	(8,991,547.17)	48,719,946.15	48,719,946.15	48,719,946.15	0.00
Total del Gasto	1,452,681,104.38	(749,322,917.17)	703,358,187.21	703,214,289.84	703,106,868.78	143,897.37

Elaboró

LC María Regaida Domínguez Balam
Encargada de Despacho de Control Presupuestal

Control Presupuestal

Autorizó

Isabel Marín Conroy

CP Isabel Marín Conroy
Titular de la Tesorería

TESORERÍA

CUENTA PÚBLICA 2017

Clasificación Funcional (Finalidad y Función)
Del 1o. de enero al 31 de diciembre de 2017
(Pesos)

ENTE PÚBLICO: UNIVERSIDAD AUTÓNOMA DEL CARMEN

Concepto	Egresos					Subejercicio
	Aprobado	Ampliaciones/ (Reducciones)	Modificado	Devengado	Pagado	
	1	2	3 = (1 + 2)	4	5	6 = (3 - 4)
Gobierno	**0.00**	**0.00**	**0.00**	**0.00**	**0.00**	**0.00**
Legislación	0.00	0.00	0.00	0.00	0.00	0.00
Justicia	0.00	0.00	0.00	0.00	0.00	0.00
Coordinación de la Política de Gobierno	0.00	0.00	0.00	0.00	0.00	0.00
Relaciones Exteriores	0.00	0.00	0.00	0.00	0.00	0.00
Asuntos Financieros y Hacendarios	0.00	0.00	0.00	0.00	0.00	0.00
Seguridad Nacional	0.00	0.00	0.00	0.00	0.00	0.00
Asuntos de Orden Público y de Seguridad Interior	0.00	0.00	0.00	0.00	0.00	0.00
Otros Servicios Generales	0.00	0.00	0.00	0.00	0.00	0.00
Desarrollo Social	**1,452,681,104.38**	**(749,322,917.17)**	**703,358,187.21**	**703,214,289.84**	**703,106,868.78**	**143,897.37**
Protección Ambiental	0.00	0.00	0.00	0.00	0.00	0.00
Vivienda y Servicios a la Comunidad	0.00	0.00	0.00	0.00	0.00	0.00
Salud	0.00	0.00	0.00	0.00	0.00	0.00
Recreación, Cultura y Otras Manifestaciones Sociales	0.00	0.00	0.00	0.00	0.00	0.00
Educación	1,452,681,104.38	(749,322,917.17)	703,358,187.21	703,214,289.84	703,106,868.78	143,897.37
Protección Social	0.00	0.00	0.00	0.00	0.00	0.00
Otros Asuntos Sociales	0.00	0.00	0.00	0.00	0.00	0.00
Desarrollo Económico	**0.00**	**0.00**	**0.00**	**0.00**	**0.00**	**0.00**
Asuntos Económicos, Comerciales y Laborales en General	0.00	0.00	0.00	0.00	0.00	0.00
Agropecuaria, Silvicultura, Pesca y Caza	0.00	0.00	0.00	0.00	0.00	0.00
Combustibles y Energía	0.00	0.00	0.00	0.00	0.00	0.00
Minería, Manufacturas y Construcción	0.00	0.00	0.00	0.00	0.00	0.00
Transporte	0.00	0.00	0.00	0.00	0.00	0.00
Comunicaciones	0.00	0.00	0.00	0.00	0.00	0.00
Turismo	0.00	0.00	0.00	0.00	0.00	0.00
Ciencia, Tecnología e Innovación	0.00	0.00	0.00	0.00	0.00	0.00
Otras Industrias y Otros Asuntos Económicos	0.00	0.00	0.00	0.00	0.00	0.00
Otras no Clasificadas en Funciones Anteriores	**0.00**	**0.00**	**0.00**	**0.00**	**0.00**	**0.00**
Transacciones de la Deuda Publica / Costo Financiero de la Deuda	0.00	0.00	0.00	0.00	0.00	0.00
Transferencias, Participaciones y Aportaciones entre Diferentes Niveles y Ordenes de Gobierno	0.00	0.00	0.00	0.00	0.00	0.00
Saneamiento del Sistema Financiero	0.00	0.00	0.00	0.00	0.00	0.00
Adeudos de Ejercicios Fiscales Anteriores	0.00	0.00	0.00	0.00	0.00	0.00
Total del Gasto	**1,452,681,104.38**	**(749,322,917.17)**	**703,358,187.21**	**703,214,289.84**	**703,106,868.78**	**143,897.37**

Elaboró

LC María Regaida Domínguez Balam
Encargada de Despacho de Control Presupuestal

Control Presupuestal

Autorizó

CP Isabel Marín Corroy
Titular de la Tesorería

TESORERÍA

CUENTA PÚBLICA 2017
Endeudamiento Neto
Del 1o. de enero al 31 de diciembre de 2017
(Pesos)

ENTE PÚBLICO: UNIVERSIDAD AUTÓNOMA DEL CARMEN

Identificación de Crédito o Instrumento	Colocación	Amortización	Endeudamiento Neto
	A	B	C = A - B
Creditos Bancarios			
.	0.00	0.00	0.00
Total Créditos Bancarios	**0.00**	**0.00**	**0.00**
Otros Instrumentos de Deuda			
Total Otros Instrumentos de Deuda			
TOTAL	**0.00**	**0.00**	**0.00**

Elaboró

LC María Regaida Domínguez Balam

Encargada de Despacho de Control Presupuestal

Control Presupuestal

Este Estado Financiero No aplica para la Universidad

Autorizó

CP Isabel Marín Corroy

Titular de la Tesorería

TESORERÍA

23/02/2018 02:32:50 p. m.Borrador

CUENTA PÚBLICA 2017
Intereses de la Deuda
Del 1o. de enero al 31 de diciembre de 2017
(Pesos)

ENTE PÚBLICO: UNIVERSIDAD AUTÓNOMA DEL CARMEN

Identificación de Crédito o Instrumento	Devengado	Pagado
Créditos Bancarios		
.	0.00	0.00
Total Créditos Bancarios:	**0.00**	**0.00**
Otros Instrumentos de Deuda		
0	0.00	0.00
Total Otros Instrumentos de Deuda:	**0.00**	**0.00**
TOTAL:	**0.00**	**0.00**

Elaboró

LC María Regalda Domínguez Balam
Encargada de Despacho de Control Presupuestal

Control Presupuestal

Autorizó

CP Isabel Marín Corroy
Titular de la Tesorería

TESORERÍA

CUENTA PÚBLICA 2017
Indicadores de Postura Fiscal
Del 1o. de enero al 31 de diciembre de 2017
(Pesos)

ENTE PÚBLICO: UNIVERSIDAD AUTÓNOMA DEL CARMEN

Concepto	Estimado	Devengado	Pagado [3]
I. Ingresos Presupuestarios (I=1+2)	1,452,681,104.31	692,020,399.71	682,461,174.65
1. Ingresos del Gobierno de la Entidad Federativa [1]	0.00	0.00	0.00
2. Ingresos del Sector Paraestatal [1]	1,452,681,104.31	692,020,399.71	682,461,174.65
II. Egresos Presupuestarios (II=3+4)	1,452,681,104.38	703,214,289.84	703,106,868.78
3. Egresos del Gobierno de la Federativa [2]	0.00	0.00	0.00
4. Egresos del Sector Paraestatal [2]	1,452,681,104.38	703,214,289.84	703,106,868.78
III. Balance Presupuestario (Superávit o Déficit) (III=I - II)	(0.07)	(11,193,890.13)	(20,645,694.13)

Concepto	Estimado	Devengado	Pagado [3]
III. Balance presupuestario (Superávit o Déficit)	(0.07)	(11,193,890.13)	(20,645,694.13)
IV. Intereses, Comisiones y Gastos de la Deuda	0.00	0.00	0.00
V. Balance Primario (Superávit o Déficit) (V= III - IV)	(0.07)	(11,193,890.13)	(20,645,694.13)

Concepto	Estimado	Devengado	Pagado [3]
A. Financiamiento	0.00	0.00	0.00
B. Amortización de la deuda	0.00	0.00	0.00
C. Endeudamiento ó desendeudamiento (C = A - B)	0.00	0.00	0.00

1. Los Ingresos que se presentan son los ingresos presupuestarios totales sin incluir los ingresos por financiamientos. Los Ingresos del Gobierno de la Entidad Federativa corresponden a los del Poder Ejecutivo, Legislativo Judicial y Autónomos

2. Los egresos que se presentan son los egresos presupuestarios totales sin incluir los egresos por amortización. Los egresos del Gobierno de la Entidad Federativa corresponden a los del Poder Ejecutivo, Legislativo, Judicial y Órganos Autónomos

3. Para Ingresos se reportan los ingresos recaudados; para egresos se reportan los egresos pagados

Elaboró

LC María Regaida Domínguez Balam
Encargada de Despacho de Control Presupuestal

Control Presupuestal

Autorizó

CP Isabel Marín Corroy
Titular de la Tesorería

TESORERÍA

Información Programática

CUENTA PÚBLICA
UNIVERSIDAD AUTÓNOMA DEL CARMEN 2017

Calle 56 No. 4, Esquina Avenida Concordia, C. P. 24180 Ciudad del Carmen, Campeche

CUENTA PÚBLICA 2017
Gasto por Categoría Programática
Del 1o. de enero al 31 de diciembre de 2017
(Pesos)

ENTE PÚBLICO: UNIVERSIDAD AUTÓNOMA DEL CARMEN

Concepto	Egresos					
	Aprobado 1	Ampliaciones/(Reducciones) 2	Modificado 3 = (1 + 2)	Devengado 4	Pagado 5	Subejercicio 6 = (3 - 4)
Programas	1,452,681,104.38	(749,322,917.17)	703,358,187.21	703,214,289.84	703,106,868.78	143,897.37
Subsidios: Sector Social y Privado o Entidades Federativas y Municipios	515,967,452.07	7,779,900.26	523,747,352.33	523,615,596.07	523,594,475.00	131,756.26
Sujetos a Reglas de Operación	0.00	22,349,122.87	22,349,122.87	22,218,061.92	22,218,061.92	131,060.95
Otros Subsidios	515,967,452.07	(14,569,222.61)	501,398,229.46	501,397,534.15	501,376,413.08	695.31
Desempeño de la Funciones	936,713,652.31	(757,102,817.43)	179,610,834.88	179,598,693.77	179,512,393.78	12,141.11
Prestación de Servicios Públicos	936,713,652.31	(757,102,817.43)	179,610,834.88	179,598,693.77	179,512,393.78	12,141.11
Provisión de Bienes Públicos	0.00	0.00	0.00	0.00	0.00	0.00
Planeación, seguimiento y evaluación de políticas públicas	0.00	0.00	0.00	0.00	0.00	0.00
Promoción y fomento	0.00	0.00	0.00	0.00	0.00	0.00
Regulación y supervisión	0.00	0.00	0.00	0.00	0.00	0.00
Funciones de las Fuerzas Armadas (Únicamente Gobierno Federal)	0.00	0.00	0.00	0.00	0.00	0.00
Específicos	0.00	0.00	0.00	0.00	0.00	0.00
Proyectos de Inversión	0.00	0.00	0.00	0.00	0.00	0.00
Administrativos y de Apoyo	0.00	0.00	0.00	0.00	0.00	0.00
Apoyo al proceso presupuestario y para mejorar la eficiencia Institucional	0.00	0.00	0.00	0.00	0.00	0.00
Apoyo a la función pública y al mejoramiento de la función	0.00	0.00	0.00	0.00	0.00	0.00
Operaciones Ajenas	0.00	0.00	0.00	0.00	0.00	0.00
Compromisos	0.00	0.00	0.00	0.00	0.00	0.00
Obligaciones de Cumplimiento de resolución jurisdiccional	0.00	0.00	0.00	0.00	0.00	0.00
Desastres Naturales	0.00	0.00	0.00	0.00	0.00	0.00
Obligaciones	0.00	0.00	0.00	0.00	0.00	0.00
Pensiones y Jubilaciones	0.00	0.00	0.00	0.00	0.00	0.00
Aportaciones a la seguridad social	0.00	0.00	0.00	0.00	0.00	0.00
Aportaciones a fondos de estabilización	0.00	0.00	0.00	0.00	0.00	0.00
Aportaciones a fondos de inversión y reestructura de pensiones	0.00	0.00	0.00	0.00	0.00	0.00
Programas de Gasto Federalizado (Gobierno Federal)	0.00	0.00	0.00	0.00	0.00	0.00
Gasto Federalizado	0.00	0.00	0.00	0.00	0.00	0.00
Participaciones a entidades federativas y municipios	0.00	0.00	0.00	0.00	0.00	0.00
Costo financiero, deuda o apoyos a deudores y ahorradores de la banca	0.00	0.00	0.00	0.00	0.00	0.00
Adeudos de ejercicios fiscales anteriores	0.00	0.00	0.00	0.00	0.00	0.00
Total Del Gasto	1,452,681,104.38	(749,322,917.17)	703,358,187.21	703,214,289.84	703,106,868.78	143,897.37

Elaboró

Ing. Iliana Gabriela Arrocha Gómez

Encargada de Programación y Presupuesto Institucional.

Autorizó

Mtra. Delfina Cervera Rebolledo

Coordinadora de Planeación.

UNIVERSIDAD AUTONOMA DEL CARMEN

Coordinación de Planeación

Programación y Presupuesto

Del 01 de Enero al 31 de Diciembre 2017

FONDO Y/O PROGRAMA	FONDO Y/O PROGRAMA	PROYECTO	MONTO ASIGNADO
REFORMAS ESTRUCTURALES	029 Apoyos para la atención a problemas estructurales de las UPES	Proyecto de Fortalecimiento del sistema de Pensiones contingentes	$ 5,213,710.00
PROEXES	037 Expansión de la Educación Media Superior y Superior	Habilitación de espacios academicos en la Universidad Autónoma del Carmen, programas educativos beneficiados directamente Biología Marina, Ingenieria Química e Ingenieria Petrolera y beneficiados indirectamente Ingenieria Geologica.	$ 1,207,680.00
PFCE	063 Programa de Fortalecimiento de la Calidad Educativa	Equipamiento en la Universidad Autonoma del Carmen	$ 6,926,779.00
FAM	088 Fondo de Aportaciones Múltiples	Habilitación de espacios educativos (Gimnasio, centro de idiomas y mantenimiento a los edificios G,H,K,M,N,Ñ,O,Q,R,S)en la Universidad Autónoma del Carmen.	$ 11,370,305.68
PRODEP	089 Programa para el desarrollo Profesional Docente	Dotar de los implementos básicos para el trabajo academico de profesores de tiempocompleto reconocidos con el perfil deseado	$ 562,833.00
ESDEPED	195 Estímulos al Desempeño del Personal Docente	Universidad Autonoma del Carmen	$ 2,136,514.00
TOTAL			**$ 27,417,821.68**

Responsable de Programación y Presupuesto
Ing. Iliana Gabriela Arrocha Gómez

Coordinación de Planeación
Mtra. Delfina Cervera Rebolledo

DCR/IGAG/ngjg

Ente Público:

Cuenta Pública 2017
Indicadores de Resultados
Del 01/01/2017 al 31/12/2017
Universidad Autónoma del Carmen

CRECER ES GRANDE CAMPECHE 2015-2021

Programa	Unidad Administrativa	Indicador	Dimensión	Frecuencia	Unidad de Medida	Meta	Numerador	Denominador	Resultado	Causas de las Variaciones	Efecto Económico
ORGANISMOS PÚBLICOS DESCENTRALIZADOS											
029 Apoyos para la atención a problemas estructurales de las UPES	Universidad Autónoma del Carmen (UNACAR)	Porcentaje de reducción de pasivos contingentes derivados de pensiones y jubilaciones en la UNACAR	Eficacia	Anual	Por ciento	11	$ 5,213,710.00	$ 48,862,688.17	11%		
037 Expansión de la Educación Media Superior y Superior	Universidad Autónoma del Carmen (UNACAR)	Porcentaje de matrícula de calidad de la UNACAR	Eficacia	Anual	Por ciento	100	8,074	8,074	100%		
063 Programa de Fortalecimiento de la Calidad Educativa	Universidad Autónoma del Carmen (UNACAR)	Porcentaje de matrícula de calidad en la Universidad Autónoma del Carmen	Eficacia	Anual	Por ciento	88%	5,782	5,782	100%		
087 Programa de Educación Media Superior, Superior y de Posgrado	Universidad Autónoma del Carmen (UNACAR)	Tasa de eficiencia terminal en Educación Media Superior	Eficacia	Anual	Por ciento	72	556	845	66%		
		Tasa de absorción en Educación Media Superior	Eficacia	Anual	Por ciento	18	2353	13232	18%		
		Porcentaje de Jóvenes egresados de Educación Media Superior por generación	Eficacia	Anual	Por ciento	50	901	1793	50%		
		Porcentaje de jóvenes egresados de Educación Superior por generación	Eficacia	Anual	Por ciento	60	2632	4367	60%		

		Porcentaje de jóvenes insertos en el mercado laboral	Eficacia	Anual	Por ciento	60	324	443	73%	
		Tasa de variación de investigadores	Eficacia	Anual	Por ciento	9.67	102	93	10%	
087 Programa de Educación Media Superior, Superior y de Posgrado	Universidad Autónoma del Carmen (UNACAR)	Tasa de variación de proyectos de investigación científica	Eficacia	Anual	Por ciento	-21	69	100	-31%	No se obtuvo el recurso completo por medio de este programa
		Porcentaje de egresados que se insertan en el mercado laboral de acuerdo al perfil profesional en el lapso de dos años	Eficacia	Anual	Por ciento	50	297	443	67%	
088 Fondo de Aportaciones Múltiples (FAM)	Universidad Autónoma del Carmen (UNACAR)	Porcentaje de la población estudiantil de nivel Superior de la Universidad Autónoma del Carmen beneficiada	Eficacia	Semestral	Por ciento	100	5,782	5,782	100%	
089 Programa para el Desarrollo Profesional Docente (PRODEP)	Universidad Autónoma del Carmen (UNACAR)	Variación porcentual del número de becas otorgadas en la Universidad Autónoma del Carmen por el programa para realizar estudios de posgrado de alta calidad	Eficiencia	Anual	Por ciento	-17.85	23	28	-18%	

		Tasa de variación de la matrícula atendida en el nivel Medio Superior, Superior y Posgrado de la UNACAR	Eficacia	Semestral	Por ciento	8	7,816	8,077	97%
160 Programa de Infraestructura para el Desarrollo Socioeconómico y Acciones de Fortalecimiento Financiero	Universidad Autónoma del Carmen (UNACAR)	Tasa de variación de proyectos de investigación científica	Eficacia	Anual	Por ciento	0	13	13	100%
		Porcentaje de egresados que se insertan en el mercado laboral de acuerdo al perfil profesional en el lapso de dos años	Eficacia	Anual	Por ciento	52.29	148	283	52%
195 Estímulos al Desempeño del Personal Docente (ESDEPED)	Universidad Autónoma del Carmen (UNACAR)	Porcentaje de propuestas de estímulos al personal docente de la UNACAR aprobadas	Eficacia	Anual	Por ciento	92	135	147	92%

FIRMA
Mtra. Delfina Cervera Rebolledo
Coordinación de Planeación

FIRMA
Ing. Iliana Gabriela Arrocha Gómez
Programación y Presupuesto

DCR/IGAG/ngjg

Anexos

CUENTA PÚBLICA
UNIVERSIDAD AUTÓNOMA DEL CARMEN 2017

Calle 56 No. 4, Esquina Avenida Concordia, C. P. 24180 Ciudad del Carmen, Campeche

CUENTA PÚBLICA 2017
Relación de Cuentas Bancarias productivas específicas

ENTE PÚBLICO: UNIVERSIDAD AUTÓNOMA DEL CARMEN

Fondo Programa o Convenio	Datos de la Cuenta	
	Institución Bancaria	Número de Cuenta
Subsidio Federal 2017	Santander	18000048722
Fortalecimiento de la Calidad Educativa 2017	Santander	18000052024
Fondo de Aportaciones Multiples (FAM) 2017	Santander	18000052621
Fortafin	Santander	18000053323
Proexes 2017	Santander	18000054039
Carrera Docente (U040) 2017	Santander	18000054758
Reformas Estructurales 2017	Santander	18000055190
Pades 2017	Santander	18000055341
Prodep 2017	Santander	18000057936
Subsidio Estatal	Santander	18000059539
Apoyo Financiero Estraordinario	Santander	18000059587

Elaboro

LC. Natividad Pech Gómez
Jefa del Departamento de Ingresos

Autorizo

CPA. Isabel Marin Corroy
Titular de la Tesorería

TESORERÍA

23/02/2018 15:51:29Borrador

UNIVERSIDAD AUTÓNOMA DEL CARMEN

CALLE 56 No. 4 x CONCORDIA
R.F.C. UAC-670613-393
Cd. Del Carmen Campeche., México

Cuenta pública 2017

Relación de esquemas Bursátiles y de Cobertura Financiera

"No aplica"

No aplica debido a que la Universidad Autónoma del Carmen no cuenta con acciones en la bolsa Mexicana de valores, y no cuenta con un Programa de préstamos y pagos a corto plazo como lo es la cobertura financiera.

17.- NGA Bajo protesta de decir verdad declaro que los Estados Financieros y sus Notas, son razonables correctos y son responsabilidad del emisor.

Responsable

L.C. Oscar Lorenzo Camilos Leal
Encargado del despacho del Depto. de Contabilidad

COORDINACIÓN DE EVALUACIÓN FISCAL Y CONTABLE
DEPARTAMENTO DE CONTABILIDAD

Vo. Bo.

C.P.A. José Yovani Montejo Saldaña
Coordinación de Evaluación Fiscal y Contable

CUENTA PÚBLICA 2017
Formato del Ejercicio y Destino de Gasto Federalizado y Reintegros

ENTE PÚBLICO: UNIVERSIDAD AUTÓNOMA DEL CARMEN

Formato del ejercicio y destino de gasto federalizado y reintegros Anual				
Programa o Fondo	Destino de los Recursos	Ejercicio		Reintegro
		DEVENGADO	PAGADO	
PADES 2017	Internacionalización de la Educación Superior en la facultad de Ingeniería UNACAR-UTC, segundo congreso internacional sobre la consolidación del nuevo sistema de justicia penal	515,884.55	515,884.55	0.00
PROEXES 2017	Habilitación de espacios académicos de la Universidad Autónoma del Carmen	1,207,680.00	1,207,680.00	0.00
FAM 2017	Habilitación de los espacios educativos del Centro de Idiomas, gimnasio, mantenimiento a los edificios G,H,K,M,N,Ñ,O,Q,S,F1	10,501,622.93	10,501,622.93	0.00
Carrera Docente 2017	Estimular la educación superior y fortalecer los valores inherentes a la enseñanza, del personal docente en las categorías de tiempo completo , medio tiempo y asignatura que realicen con calidad, dedicación y permanencia las actividades de docencia, investigación, tutorías y participación en cuerpos colegiados.	2,136,514.00	2,136,514.00	0.00
Fondo de Apoyo para el Saneamiento Financiero y la Atención a Problemas Estructurales de las UPE	formas Estructurales, abatir los pasivos contingentes derivados del pago de Pensiones y Jubilaciones, El tipo de apoyo que otorga el Fondo son recursos económicos concursables en las 34 UPE, para la modalidad "A" Reformas Estructurales y la modalidad "B" Reconocimiento de Plantillas de Personal Administrativo, de acuerdo a los criterios de los lineamientos del programa en los cuales se señala presentar estudios actuariales, la plantilla de personal administrativo.	5,213,710.00	5,213,710.00	0.00
Programa de Fortalecimiento de la Calidad Educativa (PFCE)	proyectos académicos para la mejora de la gestión (servicios) y que impacten en la calidad de sus programas educativos, a fin de que contribuyan al desarrollo de México.	2,501,453.19	2,402,959.19	0.00
FORTAFIN 2017	GASTOS DE TIPO CORRIENTE EN LOS CAPÍTULOS 1000, 2000 Y 3000 DE LA UNIVERSIDAD AUTÓNOMA DEL CARMEN.	62,150,072.00	62,150,072.00	0.00
APOFINEX 2017	GASTOS DE TIPO CORRIENTE EN LOS CAPÍTULOS 1000, 2000 Y 3000 DE LA UNIVERSIDAD AUTÓNOMA DEL CARMEN.	58,000,000.00	58,000,000.00	0.00
SUBSIDIO FEDERAL 2017	GASTOS DE TIPO CORRIENTE EN LOS CAPÍTULOS 1000, 2000 Y 3000 DE LA UNIVERSIDAD AUTÓNOMA DEL CARMEN.	314,262,356.68	314,248,034.23	0.00

CUENTA PÚBLICA 2017
Formato del Ejercicio y Destino de Gasto Federalizado y Reintegros

SUBSIDIO ESTATAL 2017	GASTOS DE TIPO CORRIENTE EN LOS CAPÍTULOS 1000, 2000 Y 3000 DE LA UNIVERSIDAD AUTÓNOMA DEL CARMEN.	8,810,427.00	8,810,727.00	0.00

Elaboró.

L.C. Oscar Lorenzo Campos Leal
Encargado del Despacho del Depto. de Contabilidad.

COORDINACIÓN DE EVALUACIÓN FISCAL Y CONTABLE
DEPARTAMENTO DE CONTABILIDAD

Vo. Bo.

C.P.A. José Yovani Montejo Saldaña
Coordinador de Evaluación Fiscal y Contable

COORDINACIÓN DE EVALUACIÓN FISCAL Y CONTABLE

CUENTA PÚBLICA 2017
Clasificación Económica de los Ingresos, de los Gastos y del Financiamiento
Versión Analítica
Del 1o. de enero al 31 de diciembre de 2017
(Pesos)

ENTE PÚBLICO: UNIVERSIDAD AUTÓNOMA DEL CARMEN

Código	Concepto	Importe
1	**INGRESOS**	
1.1	**INGRESOS CORRIENTES**	**56,990,829.68**
1.1.1	**Impuestos**	**0.00**
1.1.1.1	Impuestos sobre el ingreso, las utilidades y las ganancias de capital	0.00
1.1.1.1.1	De personas físicas	0.00
1.1.1.1.2	De empresas y otras corporaciones (personas morales)	0.00
1.1.1.1.3	No clasificables	0.00
1.1.1.2	Impuestos sobre nómina y la fuerza de trabajo	0.00
1.1.1.3	Impuestos sobre la propiedad	0.00
1.1.1.4	Impuestos sobre los bienes y servicios	0.00
1.1.1.5	Impuestos sobre el comercio y las transacciones internacionales/comercio exterior	0.00
1.1.1.6	Impuestos ecológicos	0.00
1.1.1.7	Impuestos a los rendimientos petroleros	0.00
1.1.1.8	Otros Impuestos	0.00
1.1.1.9	Accesorios	0.00
1.1.2	**Contribuciones a la Seguridad Social**	**0.00**
1.1.2.1	Contribuciones de los empleados	0.00
1.1.2.2	Contribuciones de los empleadores	0.00
1.1.2.3	Contribuciones de los trabajadores por cuenta propia o no empleados	0.00
1.1.2.4	Contribuciones no clasificables	0.00
1.1.3	**Contribuciones de Mejoras**	**0.00**
1.1.4	**Derechos y Productos y Aprovechamientos Corrientes**	**0.00**
1.1.4.1	Derechos no incluidos en otros conceptos	0.00
1.1.4.2	***Productos corrientes no incluidos en otros conceptos***	**0.00**
1.1.4.3	Aprovechamientos corrientes no incluidos en otros conceptos	0.00
1.1.5	**Rentas de la Propiedad**	**0.00**
1.1.5.1	**Intereses**	0.00
1.1.5.1.1	**Internos**	0.00
1.1.5.1.2	Externos	0.00
1.1.5.2	Dividendos y retiros de las cuasisociedades	0.00
1.1.5.3	Arrendamientos de tierras y terrenos	0.00
1.1.5.4	Otros	0.00
1.1.6	**Ventas de Bienes y Servicios de Entidades del Gobierno General/Ingreso de Explotación de Entidades Empresariales**	**0.00**
1.1.6.1	Ventas de establecimientos no de mercado	0.00
1.1.6.2	Ventas de establecimientos de mercado	0.00
1.1.6.3	Derechos administrativos	0.00
1.1.7	**Subsidios y Subvenciones Recibidos por Entidades Empresariales Públicas**	**0.00**
1.1.7.1	Subsidios y Subvenciones recibidos por entidades empresariales públicas no financieras	0.00
1.1.7.2	Subsidios y Subvenciones recibidos por entidades empresariales públicas financieras	0.00
1.1.8	**Transferencias, Asignaciones y Donativos Corrientes Recibidos**	**56,990,829.68**
1.1.8.1	Del sector privado	0.00
1.1.8.2	Del sector público	56,990,829.68
1.1.8.2.1	De la Federación	0.00
1.1.8.2.2	**De Entidades Federativas**	34,994,013.68
1.1.8.2.3	De Municipios	21,996,816.00
1.1.8.3	Del sector externo	0.00
1.1.8.3.1	De gobiernos extranjeros	0.00
1.1.8.3.2	De organismos internacionales	0.00
1.1.8.3.3	**Del sector privado externo**	0.00
1.1.9	**Participaciones**	**0.00**
1.2	**INGRESOS DE CAPITAL**	**55,235,091.49**
1.2.1	**Venta (Disposición) de Activos**	**0.00**
1.2.1.1	Venta de activos fijos	0.00
1.2.1.2	Venta de objetos de valor	0.00
1.2.1.3	Venta de activos no producidos	0.00
1.2.2	**Disminución de Existencias**	**0.00**
1.2.2.1	Materiales y suministros	0.00
1.2.2.2	Materias Primas	0.00
1.2.2.3	Trabajos en curso	0.00
1.2.2.4	Bienes terminados	0.00
1.2.2.5	Bienes para venta	0.00
1.2.2.6	Bienes en tránsito	0.00
1.2.2.7	Existencia de material de seguridad y defensa	0.00
1.2.3	**Incremento de la Depreciación, Amortización, Estimaciones y Provisiones Acumuladas**	**55,235,091.49**
1.2.3.1	Depreciación y amortización	55,235,091.49
1.2.3.2	Estimaciones por deterioro de inventarios	0.00
1.2.3.3	Otras estimaciones por pérdida o deterioro	0.00
1.2.3.4	Provisiones	0.00
1.2.4	**Transferencias, Asignaciones y Donativos de Capital Recibidos**	0.00
1.2.4.1	Del sector privado	**0.00**
1.2.4.2	Del sector público	0.00
1.2.4.2.1	De la Federación	0.00
1.2.4.2.2	De Entidades Federativas	0.00
1.2.4.2.3	De Municipios	0.00
1.2.4.3	Del sector externo	0.00
1.2.4.3.1	De gobiernos extranjeros	0.00
1.2.4.3.2	De organismos internacionales	0.00

CUENTA PÚBLICA 2017
Clasificación Económica de los Ingresos, de los Gastos y del Financiamiento
Versión Analítica
Del 1o. de enero al 31 de diciembre de 2017
(Pesos)

Código	Concepto	Importe
1.2.4.3.3	Del sector privado externo	0.00
1.2.5	**Recuperación de Inversiones Financieras Realizadas con Fines De Política**	**0.00**
1.2.5.1	Venta de Acciones y participaciones de capital adquiridas con fines de política	0.00
1.2.5.2	Valores representativos de deuda adquiridos con fines de política	0.00
1.2.5.3	Venta de obligaciones negociables adquiridas con fines de política	0.00
1.2.5.4	Recuperación de préstamos realizados con fines de política	0.00
TOTAL DE INGRESOS		112,225,921.17
2	**GASTOS**	
2.1	**GASTOS CORRIENTES**	**541,736,202.60**
2.1.1	**Gastos de Consumo de los Entes del Gobierno General/Gastos de Explotación de las Entidades Empresariales**	**541,736,202.60**
2.1.1.1	Remuneraciones	265,500,972.48
2.1.1.2	Compra de bienes y servicios	221,000,138.63
2.1.1.3	Variación de existencias (Disminución (+) Incremento (-))	0.00
2.1.1.4	Depreciación y amortización	55,235,091.49
2.1.1.5	Estimaciones por deterioro de inventarios	0.00
2.1.1.6	Impuestos sobre los productos, la producción y las importaciones de las entidades empresariales	0.00
2.1.2	**Prestaciones de la Seguridad Social**	**0.00**
2.1.3	**Gastos de la Propiedad**	**0.00**
2.1.3.1	Intereses	0.00
2.1.3.1.1	Intereses de la deuda interna	0.00
2.1.3.1.2	Intereses de la deuda externa	0.00
2.1.3.2	Gastos de la propiedad distintos de intereses	0.00
2.1.3.2.1	Dividendos y retiros de las cuasisociedades	0.00
2.1.3.2.2	Arrendamientos de tierras y terrenos	0.00
2.1.4	**Subsidios y Subvenciones a Empresas**	**0.00**
2.1.4.1	A entidades empresariales del sector privado	0.00
2.1.4.1.1	A entidades empresariales no financieras	0.00
2.1.4.1.2	A entidades empresariales financieras	0.00
2.1.4.2	A entidades empresariales del sector público	0.00
2.1.4.2.1	A entidades empresariales no financieras	0.00
2.1.4.2.2	A entidades empresariales financieras	0.00
2.1.5	**Transferencias, Asignaciones y Donativos Corrientes Otorgados**	**0.00**
2.1.5.1	Al sector privado	0.00
2.1.5.2	Al sector público	0.00
2.1.5.2.1	A la Federación	0.00
2.1.5.2.2	A las Entidades Federativas	0.00
2.1.5.2.3	A los Municipios	0.00
2.1.5.3	Al sector externo	0.00
2.1.5.3.1	A gobiernos extranjeros	0.00
2.1.5.3.2	A organismos internacionales	0.00
2.1.5.3.3	Al sector privado externo	0.00
2.1.6	**Impuesto Sobre los Ingresos, la Riqueza y Otros a las Entidades Empresariales Públicas**	**0.00**
2.1.7	**Participaciones**	**0.00**
2.1.8	**Provisiones y Otras Estimaciones**	**0.00**
2.1.8.1	Provisiones a corto plazo	0.00
2.1.8.2	Provisiones a largo plazo	0.00
2.1.8.3	Estimaciones por pérdida o deterioro a corto plazo	0.00
2.1.8.4	Estimaciones por pérdida o deterioro a largo plazo	0.00
2.2	**GASTOS DE CAPITAL**	**10,404,255.79**
2.2.1	**Construcciones en Proceso**	**0.00**
2.2.2	**Activos Fijos (Formación bruta de capital fijo)**	**10,396,603.77**
2.2.2.1	**Viviendas, Edificios y Estructuras**	**0.00**
2.2.2.1.1	Viviendas	0.00
2.2.2.1.2	Edificios no residenciales	0.00
2.2.2.1.3	Otras estructuras	0.00
2.2.2.2	**Maquinaria y Equipo**	**10,151,054.98**
2.2.2.2.1	Equipo de transporte	0.00
2.2.2.2.2	Equipo de tecnología de la información y comunicaciones	4,701,447.27
2.2.2.2.3	Otra maquinaria y equipo	5,449,607.71
2.2.2.3	**Equipo de Defensa y Seguridad**	0.00
2.2.2.4	**Activos Biológicos Cultivados**	0.00
2.2.2.4.1	Ganado para cría, leche, tiro, etc. que dan productos recurrentes	0.00
2.2.2.4.2	Arboles, cultivos y otras plantaciones que dan productos recurrentes	0.00
2.2.2.5	**Activos Fijos Intangibles**	**245,548.79**
2.2.2.5.1	Investigación y desarrollo	0.00
2.2.2.5.2	Exploración y evaluación minera	0.00
2.2.2.5.3	Programas de informática y bases de datos	245,548.79
2.2.2.5.4	Originales para esparcimiento, literarios o artísticos	0.00
2.2.2.5.5	Otros activos fijos intangibles	0.00
2.2.3	**Incremento de Existencias**	7,652.02
2.2.3.1	Materiales y suministros	0.00
2.2.3.2	Materias primas	0.00
2.2.3.3	Trabajos en curso	0.00
2.2.3.4	Bienes terminados	0.00
2.2.3.5	Bienes para venta	0.00
2.2.3.6	Bienes en tránsito	0.00
2.2.3.7	Existencias de materiales de seguridad y defensa	7,652.02
2.2.4	**Objetos de Valor**	**0.00**
2.2.4.1	Metales y piedras preciosas	0.00

CUENTA PÚBLICA 2017
Clasificación Económica de los Ingresos, de los Gastos y del Financiamiento
Versión Analítica
Del 1o. de enero al 31 de diciembre de 2017
(Pesos)

Código	Concepto	Importe
2.2.4.2	Antigüedades y otros objetos de arte	0.00
2.2.4.3	Otros objetos de valor	0.00
2.2.5	**Activos no Producidos**	**0.00**
2.2.5.1	Activos tangibles no producidos de origen natural	0.00
2.2.5.1.1	Tierras y Terrenos	0.00
2.2.5.1.2	Recursos minerales y energéticos	0.00
2.2.5.1.3	Recursos biológicos no cultivados	0.00
2.2.5.1.4	Recursos hídricos	0.00
2.2.5.1.5	Otros activos de origen natural	0.00
2.2.5.2	Activos intangibles no producidos	0.00
2.2.5.2.1	Derechos patentados	0.00
2.2.5.2.2	Arrendamientos operativos comerciales	0.00
2.2.5.2.3	Fondos de comercio adquiridos	0.00
2.2.5.2.4	Otros activos intangibles no producidos	0.00
2.2.6	**Transferencias, Asignaciones y Donativos de Capital Otorgados**	**0.00**
2.2.6.1	Al sector privado	0.00
2.2.6.2	Al sector público	0.00
2.2.6.2.1	A la Federación	0.00
2.2.6.2.2	A Entidades Federativas	0.00
2.2.6.2.3	A Municipios	0.00
2.2.6.3	Al sector externo	0.00
2.2.6.3.1	A gobiernos extranjeros	0.00
2.2.6.3.2	A organismos internacionales	0.00
2.2.6.3.3	Al sector privado externo	0.00
2.2.7	**Inversión Financiera con Fines de Política Económica**	0.00
2.2.7.1	Acciones y participaciones de capital	0.00
2.2.7.2	Valores representativos de deuda adquiridos con fines de política económica	0.00
2.2.7.3	Obligaciones negociables adquiridas con fines de política económica	0.00
2.2.7.4	Concesión de Préstamos	0.00
TOTAL DEL GASTO		**552,140,458.39**
	TOTAL DEL GASTO	552,140,458.39
Menos	Participaciones, Intereses y Otros Gastos de la Deuda =	0.00
	TOTAL DEL GASTO PROGRAMABLE	552,140,458.39

(1) Nota: En el rubro de "Construcciones en Proceso", se incluye el monto de los gastos incurridos en los Capítulos del COG que se describen a continuación y que fueron especificados como correspondientes al Tipo de Gasto 2 (de Capital):

Servicios Personales	COG 1000 Tipo de Gasto 2
Materiales y Suministros	COG 2000 Tipo de Gasto 2
Servicios Generales	COG 3000 Tipo de Gasto 2

3	**FINANCIAMIENTO**	
3.1	**FUENTES FINANCIERAS**	
3.1.1	**Disminución de Activos Financieros**	(227,466,096.96)
3.1.1.1	**Disminución de Activos Financieros Corrientes (Circulantes)**	(227,466,096.96)
3.1.1.1.1	Disminución de caja y bancos (efectivos y equivalentes)	(214,676,947.39)
3.1.1.1.2	Disminución de inversiones financieras de corto plazo (derechos a recibir efectivo o equivalentes)	(7,325,695.01)
3.1.1.1.3	Disminución de cuentas por cobrar	(8,434,805.91)
3.1.1.1.4	Disminución de documentos por cobrar	1,346,189.50
3.1.1.1.5	Recuperación de préstamos otorgados de corto plazo	1,730,626.44
3.1.1.1.6	Disminución de otros activos financieros corrientes	(105,464.59)
3.1.1.2	**Disminución de Activos Financieros No Corrientes**	**0.00**
3.1.1.2.1	Recuperación de inversiones financieras de largo plazo con fines de liquidez	0.00
3.1.1.2.1.1	Venta de acciones y participaciones de capital	0.00
3.1.1.2.1.2	Venta de títulos y valores representativos de deuda	0.00
3.1.1.2.1.3	Venta de obligaciones negociables	0.00
3.1.1.2.1.4	Recuperación de préstamos	0.00
3.1.1.2.2	Disminución de otros activos financieros no corrientes	0.00
3.1.2	**Incremento de pasivos**	**(32,320,040.28)**
3.1.2.1	**Incremento de Pasivos Corrientes**	**(32,320,040.28)**
3.1.2.1.1	Incremento de cuentas por pagar	(32,320,040.28)
3.1.2.1.2	Incremento de documentos por pagar	0.00
3.1.2.1.3	Conversión de la deuda pública a largo plazo en porción circulante	0.00
3.1.2.1.3.1	Conversión de títulos y valores de largo plazo en corto plazo	0.00
3.1.2.1.3.1.1	Porción de corto plazo de títulos y valores de la deuda pública interna de L.P.	0.00
3.1.2.1.3.1.2	Porción de corto plazo de títulos y valores de la deuda pública externa de L.P.	0.00
3.1.2.1.3.2	Conversión de préstamos de largo plazo en corto plazo	0.00
3.1.2.1.3.2.1	Porción a corto plazo de préstamos de la deuda pública interna de L.P.	0.00
3.1.2.1.3.2.2	Porción a corto plazo de préstamos de la deuda pública externa de L.P.	0.00
3.1.2.1.4	Incremento de otros pasivos de corto plazo	0.00
3.1.2.2	**Incremento de Pasivos No Corrientes**	**0.00**
3.1.2.2.1	Incremento de cuentas por pagar a largo plazo	0.00
3.1.2.2.2	Incremento de documentos por pagar a largo plazo	0.00
3.1.2.2.3	Colocación de títulos y valores a largo plazo	0.00
3.1.2.2.3.1	Colocación de títulos y valores de la deuda pública interna	0.00
3.1.2.2.3.2	Colocación de títulos y valores de la deuda pública externa	0.00
3.1.2.2.4	Obtención de préstamos de la deuda pública a largo plazo	0.00
3.1.2.2.4.1	Obtención de préstamos internos	0.00
3.1.2.2.4.2	Obtención de préstamos externos	0.00
3.1.2.2.5	Incremento de otros pasivos de largo plazo	0.00
3.1.3	**Incremento del Patrimonio**	0.00
	TOTAL FUENTES FINANCIERAS	**(259,786,137.24)**
3.2	**APLICACIONES FINANCIERAS (USOS)**	

CUENTA PÚBLICA 2017
Clasificación Económica de los Ingresos, de los Gastos y del Financiamiento
Versión Analítica
Del 1o. de enero al 31 de diciembre de 2017
(Pesos)

Código	Concepto	Importe
3.2.1	**Incremento de Activos Financieros**	**101,816,680.38**
3.2.1.1	**Incremento de Activos Financieros Corrientes (Circulantes)**	**101,816,680.38**
3.2.1.1.1	Incremento de caja y bancos (efectivo y equivalentes)	114,676,947.39
3.2.1.1.2	Incremento de inversiones financieras de corto plazo (derechos a recibir efectivo y equivalentes)	(7,325,695.01)
3.2.1.1.3	Incremento de cuentas por cobrar	(8,434,805.91)
3.2.1.1.4	Incremento de documentos por cobrar	1,346,198.50
3.2.1.1.5	Préstamos otorgados de corto plazo	1,659,500.00
3.2.1.1.6	Incremento de otros activos financieros corrientes	(105,464.59)
3.2.1.2	**Incremento de Activos Financieros No Corrientes**	0.00
3.2.1.2.1	Inversiones financieras a largo plazo con fines de liquidez	0.00
3.2.1.2.1.1	Compra de acciones y participaciones de capital	0.00
3.2.1.2.1.2	Compra de títulos y valores representativos de deuda	0.00
3.2.1.2.1.3	Compra de obligaciones negociables	0.00
3.2.1.2.1.4	Concesión de préstamos	0.00
3.2.1.2.2	Incremento de otros activos financieros no corrientes	0.00
3.2.2	**Disminución de Pasivos**	**(32,320,040.28)**
3.2.2.1	**Disminución de Pasivos Corrientes**	**(32,320,040.28)**
3.2.2.1.1	**Disminución de Cuentas por Pagar**	**(32,320,040.28)**
3.2.2.1.2	**Disminución de Documentos por Pagar**	**0.00**
3.2.2.1.3	**Amortización de la Porción Circulante de la Deuda Pública de Largo Plazo**	**0.00**
3.2.2.1.3.1	Amortización de la porción circulante de la deuda pública de L.P. en títulos y valores	0.00
3.2.2.1.3.1.1	Amortización de la porción circulante de la deuda pública interna de L.P. en Títulos valores	0.00
3.2.2.1.3.1.2	Amortización de la porción circulante de la deuda pública externa de L.P. en títulos y valores	0.00
3.2.2.1.3.2	Amortización de la porción circulante de la deuda pública de L.P. en préstamos	0.00
3.2.2.1.3.2.1	Amortización de la porción circulante de la deuda pública interna de L.P. en préstamos	0.00
3.2.2.1.3.2.2	Amortización de la porción circulante de la deuda pública externa de L.P. en préstamos	0.00
3.2.2.1.4	**Disminución de Otros Pasivos de Corto Plazo**	**0.00**
3.2.2.2	**Disminución de Pasivos no Corrientes**	**0.00**
3.2.2.2.1	**Disminución de Cuentas por Pagar a Largo Plazo**	**0.00**
3.2.2.2.2	**Disminución de Documentos por Pagar a Largo Plazo**	**0.00**
3.2.2.2.3	**Conversión de Deuda Pública de Largo Plazo en Porción Circulante**	**0.00**
3.2.2.2.3.1	Conversión de títulos y valores de largo plazo en corto plazo	0.00
3.2.2.2.3.1.1	Porción de corto plazo de títulos y valores de la deuda pública interna	0.00
3.2.2.2.3.1.2	Porción de corto plazo de títulos y valores de la deuda pública externa	0.00
3.2.2.2.3.2	Conversión de préstamos de largo plazo en corto plazo	0.00
3.2.2.2.3.2.1	Porción a corto plazo de préstamos de la deuda pública interna	0.00
3.2.2.2.3.2.2	Porción a corto plazo de préstamos de la deuda pública externa	0.00
3.2.2.4	**Disminución de Otros Pasivos de Largo Plazo**	**0.00**
3.2.3	**Disminución de Patrimonio**	**0.00**
	TOTAL APLICACIONES FINANCIERAS	**69,496,640.10**

TESORERIA DEPTO. INGRESOS

Elaboró

L.C. Natividad Pech Gómez
Jefa del Depto. de Ingresos

Elaboró

L.C. María Regalada Domínguez Balam
Jefa del Depto. de Control Presupuestal

Control Presupuestal

Elaboró

L.C. Oscar Lorenzo Campos Leal
Encargado del Despacho del Depto. de Contabilidad

COORDINACIÓN DE EVALUACIÓN FISCAL Y CONTABLE
DEPARTAMENTO DE CONTABILIDAD

CUENTA PÚBLICA 2017
Clasificación Económica de los Ingresos, de los Gastos y del Financiamiento
Versión Analítica
Del 1o. de enero al 31 de diciembre de 2017
(Pesos)

Vo. Bo.

C.P.A. Isabel Marin Corroy
Titular de la Tesorería

TESORERÍA

Vo. Bo.

C.P.A. José Yovani Montejo Saldaña
Coordinador de Evaluación Fiscal y Cont

COORDINACIÓN DE EVALUACIÓN FISCAL

Criterios
Ley de Disciplina Financiera

CONFRATERNIDAD UNIVERSITARIA PARA LA EXCELENCIA

CUENTA PÚBLICA
UNIVERSIDAD AUTÓNOMA DEL CARMEN 2017

Calle 56 No. 4, Esquina Avenida Concordia, C. P. 24180 Ciudad del Carmen, Campeche

CUENTA PÚBLICA 2017
ENTE PÚBLICO: UNIVERSIDAD AUTÓNOMA DEL CARMEN
Formato 1o. Estado de Situación Financiera Detallado - LDF
Al 31 de diciembre de 2017 y 2016
(PESOS)

Concepto	Año 2017	Año 31 de diciembre 2016
ACTIVO		
Activo Circulante		
a. Efectivo y Equivalentes (a=a1+a2+a3+a4+a5+a6+a7)	51,716,482.87	67,540,319.98
a1) Efectivo	1,555,571.06	472,097.06
a2) Bancos/Tesorería	(48,810,002.08)	66,440,390.17
a3) Bancos/Dependencias y Otros	0.00	0.00
a4) Inversiones Temporales (Hasta 3 meses)	98,970,913.89	627,832.75
a5) Fondos con Afectación Específica	0.00	0.00
a6) Depósitos de Fondos de Terceros en Garantía y/o Administración	0.00	0.00
a7) Otros Efectivos y Equivalentes	0.00	0.00
b. Derechos a Recibir Efectivo o Equivalentes (b=b1+b2+b3+b4+b5+b6+b7)	333,086,931.85	329,568,725.99
b1) Inversiones Financieras de Corto Plazo	192,655,405.40	185,329,710.39
b2) Cuentas por Cobrar a Corto Plazo	83,964,453.24	92,178,222.46
b3) Deudores Diversos por Cobrar a Corto Plazo	19,042,441.37	19,263,478.06
b4) Ingresos por Recuperar a Corto Plazo	0.00	0.00
b5) Deudores por Anticipos de la Tesorería a Corto Plazo	0.00	0.00
b6) Préstamos Otorgados a Corto Plazo	2,536,119.01	2,607,245.45
b7) Otros Derechos a Recibir Efectivo o Equivalentes a Corto Plazo	34,888,512.83	30,190,069.63
c. Derechos a Recibir Bienes o Servicios (c=c1+c2+c3+c4+c5)	1,966,009.83	1,966,009.83
c1) Anticipo a Proveedores por Adquisición de Bienes y Prestación de Servicios a Corto Plazo	1,966,009.83	1,966,009.83
c2) Anticipo a Proveedores por Adquisición de Bienes Inmuebles y Muebles a Corto Plazo	0.00	0.00
c3) Anticipo a Proveedores por Adquisición de Bienes Intangibles a Corto Plazo	0.00	0.00
c4) Anticipo a Contratistas por Obras Públicas a Corto Plazo	0.00	0.00
c5) Otros Derechos a Recibir Bienes o Servicios a Corto Plazo	0.00	0.00
d. Inventarios (d=d1+d2+d3+d4+d5)	0.00	0.00
d1) Inventario de Mercancías para Venta	0.00	0.00
d2) Inventario de Mercancías Terminadas	0.00	0.00
d3) Inventario de Mercancías en Proceso de Elaboración	0.00	0.00
d4) Inventario de Materias Primas, Materiales y Suministros para Producción	0.00	0.00
d5) Bienes en Tránsito	0.00	0.00
e. Almacenes	272,833.28	271,695.17
f. Estimación por Pérdida o Deterioro de Activos Circulantes (f=f1+f2)	150.00	150.00
f1) Estimaciones para Cuentas Incobrables por Derechos a Recibir Efectivo o Equivalentes	150.00	150.00
f2) Estimación por Deterioro de Inventarios	0.00	0.00
g. Otros Activos Circulantes (g=g1+g2+g3+g4)	1,665,194.48	1,770,659.07
g1) Valores en Garantía	1,665,194.48	1,770,659.07
g2) Bienes en Garantía (excluye depósitos de fondos)	0.00	0.00
g3) Bienes Derivados de Embargos, Decomisos, Aseguramientos y Dación en Pago	0.00	0.00
g4) Adquisición con Fondos de Terceros	0.00	0.00
IA. Total de Activos Circulantes (IA = a + b + c + d + e + f + g)	388,707,602.31	401,117,560.04
Activo No Circulante		
a. Inversiones Financieras a Largo Plazo	525,000.00	525,000.00
b. Derechos a Recibir Efectivo o Equivalentes a Largo Plazo	0.00	0.00
c. Bienes Inmuebles, Infraestructura y Construcciones en Proceso	1,607,739,622.67	1,592,245,820.00
d. Bienes Muebles	194,165,112.80	183,999,352.72
e. Activos Intangibles	1,665,889.58	1,423,182.06
f. Depreciación, Deterioro y Amortización Acumulada de Bienes	(945,768,201.61)	(890,533,110.12)
g. Activos Diferidos	0.00	0.00
h. Estimación por Pérdida o Deterioro de Activos no Circulantes	0.00	0.00
i. Otros Activos no Circulantes	0.00	0.00
IB. Total de Activos No Circulantes (IB = a + b + c + d + e + f + g + h + i)	858,327,423.44	887,660,244.66

Concepto	Año 2017	Año 31 de diciembre 2016
PASIVO		
Pasivo Circulante		
a. Cuentas por Pagar a Corto Plazo (a=a1+a2+a3+a4+a5+a6+a7+a8+a9)	203,996,364.79	177,034,157.48
a1) Servicios Personales por Pagar a Corto Plazo	23,133,507.72	19,831,883.30
a2) Proveedores por Pagar a Corto Plazo	43,787,815.17	41,198,168.46
a3) Contratistas por Obras Públicas por Pagar a Corto Plazo	0.00	0.00
a4) Participaciones y Aportaciones por Pagar a Corto Plazo	0.00	0.00
a5) Transferencias Otorgadas por Pagar a Corto Plazo	62,556,464.62	62,556,572.77
a6) Intereses, Comisiones y Otros Gastos de la Deuda Pública por Pagar a Corto Plazo	0.00	0.00
a7) Retenciones y Contribuciones por Pagar a Corto Plazo	57,083,869.74	36,012,824.41
a8) Devoluciones de la Ley de Ingresos por Pagar a Corto Plazo	0.00	0.00
a9) Otras Cuentas por Pagar a Corto Plazo	17,434,707.54	17,434,708.54
b. Documentos por Pagar a Corto Plazo (b=b1+b2+b3)	0.00	0.00
b1) Documentos Comerciales por Pagar a Corto Plazo	0.00	0.00
b2) Documentos con Contratistas por Obras Públicas por Pagar a Corto Plazo	0.00	0.00
b3) Otros Documentos por Pagar a Corto Plazo	0.00	0.00
c. Porción a Corto Plazo de la Deuda Pública a Largo Plazo (c=c1+c2)	0.00	0.00
c1) Porción a Corto Plazo de la Deuda Pública	0.00	0.00
c2) Porción a Corto Plazo de Arrendamiento Financiero	0.00	0.00
d. Títulos y Valores a Corto Plazo	0.00	0.00
e. Pasivos Diferidos a Corto Plazo (e=e1+e2+e3)	0.00	0.00
e1) Ingresos Cobrados por Adelantado a Corto Plazo	0.00	0.00
e2) Intereses Cobrados por Adelantado a Corto Plazo	0.00	0.00
e3) Otros Pasivos Diferidos a Corto Plazo	0.00	0.00
f. Fondos y Bienes de Terceros en Garantía y/o Administración a Corto Plazo	0.00	0.00
f1) Fondos en Garantía a Corto Plazo	0.00	0.00
f2) Fondos en Administración a Corto Plazo	0.00	0.00
f3) Fondos Contingentes a Corto Plazo	0.00	0.00
f4) Fondos de Fideicomisos, Mandatos y Contratos Análogos a Corto Plazo	0.00	0.00
f5) Otros Fondos de Terceros en Garantía y/o Administración a Corto Plazo	0.00	0.00
f6) Valores y Bienes en Garantía a Corto Plazo	0.00	0.00
g. Provisiones a Corto Plazo (g=g1+g2+g3)	0.00	0.00
g1) Provisión para Demandas y Juicios a Corto Plazo	0.00	0.00
g2) Provisión para Contingencias a Corto Plazo	0.00	0.00
g3) Otras Provisiones a Corto Plazo	0.00	0.00
h. Otros Pasivos a Corto Plazo (h=h1+h2+h3)	0.00	0.00
h1) Ingresos por Clasificar	0.00	0.00
h2) Recaudación por Participar	0.00	0.00
h3) Otros Pasivos Circulantes	0.00	0.00
IIA. Total de Pasivos Circulantes (IIA = a + b + c + d + e + f + g + h)	0.00	0.00
Pasivo No Circulante		
a. Cuentas por Pagar a Largo Plazo	0.00	0.00
b. Documentos por Pagar a Largo Plazo	0.00	0.00
c. Deuda Pública a Largo Plazo	0.00	0.00
d. Pasivos Diferidos a Largo Plazo	0.00	0.00
e. Fondos y Bienes de Terceros en Garantía y/o en Administración a Largo Plazo	0.00	0.00
f. Provisiones a Largo Plazo	0.00	0.00
IIB. Total de Pasivos No Circulantes (IIB = a + b + c + d + e + f)	203,996,364.79	177,034,157.48
II. Total del Pasivo (II = IIA + IIB)	203,996,364.79	177,034,157.48

CUENTA PÚBLICA 2017
ENTE PÚBLICO: UNIVERSIDAD AUTÓNOMA DEL CARMEN
Formato 1o. Estado de Situación Financiera Detallado - LDF
Al 31 de diciembre de 2017 y 2016
(PESOS)

Concepto	Año 2017	Año 31 de diciembre 2016	Concepto	Año 2017	Año 31 de diciembre 2016
ACTIVO			**PASIVO**		
I. Total del Activo (I = IA + IB)	1,247,035,025.75	1,288,777,804.70	**HACIENDA PÚBLICA/ PATRIMONIO**		
			IIIA. Hacienda Pública/Patrimonio Contribuido (IIIA = a + b + c)	0.00	0.00
			a. Aportaciones	0.00	0.00
			b. Donaciones de Capital	0.00	0.00
			c. Actualización de la Hacienda Pública/Patrimonio	0.00	0.00
			IIIB. Hacienda Pública/Patrimonio Generado (IIIB = a + b + c + d + e)	1,043,038,660.96	1,111,743,647.22
			a. Resultados del Ejercicio (Ahorro/ Desahorro)	(60,328,487.87)	(88,047,609.53)
			b. Resultados de Ejercicios Anteriores	1,699,782,490.70	1,787,830,100.23
			c. Revalúos	(2,778,197.93)	(2,778,197.93)
			d. Reservas	0.00	0.00
			e. Rectificaciones de Resultados de Ejercicios Anteriores	(593,637,143.94)	(585,260,645.55)
			IIIC. Exceso o Insuficiencia en la Actualización de la Hacienda Pública/Patrimonio (IIIC=a+b)	0.00	0.00
			a. Resultado por Posición Monetaria	0.00	0.00
			b. Resultado por Tenencia de Activos no Monetarios	0.00	0.00
			III. Total Hacienda Pública/Patrimonio (III = IIIA + IIIB + IIIC)	1,043,038,660.96	1,111,743,647.22
			IV. Total del Pasivo y Hacienda Pública/Patrimonio (IV = II + III)	1,247,035,025.75	1,288,777,804.70

Elaboró

L.C. Oscar Lorenzo Campos Leal
Encargado del Despacho del Depto. de Contabilidad

Vo. Bo.

C.P.A. José Yoram Montejo Saldaña
Coordinador de Evaluación Fiscal y Contable

COORDINACIÓN DE EVALUACIÓN FISCAL Y CONTABLE
DEPARTAMENTO DE CONTABILIDAD

COORDINACIÓN DE EVALUACIÓN FISCAL Y CONTABLE

CUENTA PÚBLICA 2017
ENTE PÚBLICO: UNIVERSIDAD AUTÓNOMA DEL CARMEN
Formato 2 Informe Analítico de la Deuda Pública y Otros Pasivos - LDF
Del 1o. de enero al 31 de diciembre de 2017
(PESOS)

Denominación de la Deuda Pública y Otros Pasivos (c)	Saldo al 31 de diciembre de 2016 (d)	Disposiciones del Periodo (e)	Amortizaciones del Periodo (f)	Revaluaciones, Reclasificaciones y Otros Ajustes (g)	Saldo Final del Periodo (h) h=d+e-f+g	Pago de Intereses del Periodo (i)	Pago de Comisiones y demás costos asociados durante el Periodo (j)
1. Deuda Pública (1=A+B)	**0.00**	**0.00**	**0.00**	**0.00**	**0.00**	**0.00**	**0.00**
A. Corto Plazo (A=a1+a2+a3)	**0.00**	**0.00**	**0.00**	**0.00**	**0.00**	**0.00**	**0.00**
a1) Instituciones de Crédito	0.00	0.00	0.00	0.00	0.00	0.00	0.00
a2) Títulos y Valores	0.00	0.00	0.00	0.00	0.00	0.00	0.00
a3) Arrendamientos Financieros	0.00	0.00	0.00	0.00	0.00	0.00	0.00
B. Largo Plazo (B=b1+b2+b3)	**0.00**	**0.00**	**0.00**	**0.00**	**0.00**	**0.00**	**0.00**
b1) Instituciones de Crédito	0.00	0.00	0.00	0.00	0.00	0.00	0.00
b2) Títulos y Valores	0.00	0.00	0.00	0.00	0.00	0.00	0.00
b3) Arrendamientos Financieros	0.00	0.00	0.00	0.00	0.00	0.00	0.00
2. Otros Pasivos	**177,034,157.48**	**26,962,207.31**	**0.00**	**0.00**	**203,996,364.79**		
3. Total de la Deuda Pública y Otros Pasivos (3=1+2)	**177,034,157.48**	**26,962,207.31**	**0.00**	**0.00**	**203,996,364.79**	**0.00**	**0.00**
4. Deuda Contingente 1 (informativo)	**0.00**	**0.00**	**0.00**	**0.00**	**0.00**	**0.00**	**0.00**
Deuda Contingente 1	0.00	0.00	0.00	0.00	0.00	0.00	0.00
Deuda Contingente 2	0.00	0.00	0.00	0.00	0.00	0.00	0.00
5. Valor de Instrumentos Bono Cupón Cero 2 (Informativo)	**0.00**	**0.00**	**0.00**	**0.00**	**0.00**	**0.00**	**0.00**
Instrumento Bono Cupón Cero 1	0.00	0.00	0.00	0.00	0.00	0.00	0.00
Instrumento Bono Cupón Cero 2	0.00	0.00	0.00	0.00	0.00	0.00	0.00

Obligaciones a Corto Plazo (k)	Monto Contratado (l)	Plazo Pactado (m)	Tasa de Interés (n)	Comisiones y Costos Relacionados (o)	Tasa Efectiva (p)
6. Obligaciones a Corto Plazo (Informativo)	**0.00**	**0.00**	**0.00**	**0.00**	**0.00**
Crédito 1	0.00	0.00	0.00	0.00	0.00
Crédito 2	0.00	0.00	0.00	0.00	0.00

CUENTA PÚBLICA 2017
ENTE PÚBLICO: UNIVERSIDAD AUTÓNOMA DEL CARMEN
Formato 2 Informe Analítico de la Deuda Pública y Otros Pasivos - LDF
Del 1o. de enero al 31 de diciembre de 2017
(PESOS)

Elaboró

L.C. Oscar Lorenzo Campos Leal
Encargado del Despacho del Dpto. de Contabilidad

COORDINACIÓN DE EVALUACIÓN FISCAL Y CONTABLE
DEPARTAMENTO DE CONTABILIDAD

Vo. Bo.

C.P.A. José Yovani Montejo Saldaña
Coordinador de Evaluación Fiscal y Contable

COORDINACIÓN DE EVALUACIÓN FISCAL Y CONTABLE

27/02/2018 01:40:23 p. mBorrador CNS-29

CUENTA PÚBLICA 2017
ENTE PÚBLICO: UNIVERSIDAD AUTÓNOMA DEL CARMEN
Formato 3 Informe Analítico de Obligaciones Diferentes de Financiamientos – LDF
Del 1o. de enero al 31 de diciembre de 2017
(PESOS)

Denominación de las Obligaciones Diferentes de Financiamiento (c)	Fecha del Contrato (d)	Fecha de inicio de operación del proyecto (e)	Fecha de vencimiento (f)	Monto de la inversión pactado (g)	Plazo pactado (h)	Monto promedio mensual del pago de la contraprestación (i)	Monto promedio mensual del pago de la contraprestación correspondiente al pago de inversión (j)	Monto pagado de la inversión al 31 de diciembre de 2017 (k)	Monto pagado de la inversión actualizado al 31 de diciembre de 2017 (l)	Saldo pendiente por pagar de la inversión al 31 de diciembre de 2017 (m = g – l)
A. Asociaciones Público Privadas (APP's) (A=a+b +c+d)				0.00		0.00	0.00	0.00	0.00	0.00
APP 1				0.00		0.00	0.00	0.00	0.00	0.00
APP 2				0.00		0.00	0.00	0.00	0.00	0.00
APP 3				0.00		0.00	0.00	0.00	0.00	0.00
B. Otros Instrumentos (B=a+b+c+d)				0.00		0.00	0.00	0.00	0.00	0.00
Otro Instrumento 1				0.00		0.00	0.00	0.00	0.00	0.00
Otro Instrumento 2				0.00		0.00	0.00	0.00	0.00	0.00
Otro Instrumento 3				0.00		0.00	0.00	0.00	0.00	0.00
C. Total de Obligaciones Diferentes de Financiamiento (C=A+B)				0.00		0.00	0.00	0.00	0.00	0.00

Bajo la

L.C. Oscar Lorenzo Campos Leal
Encargado del Despacho del Depto. de Contabilidad

Esta Formato No aplica para la

Universidad Autónoma del Carmen,
ya que la institución no cuenta con inversión pública productiva

Vo. Bo.

C.P.A. José Yoveni Montejo Saldaña
Coordinador de Evaluación Fiscal y Contable.

COORDINACIÓN DE EVALUACIÓN FISCAL Y CONTABLE
DEPARTAMENTO DE CONTABILIDAD

27/02/2018 01:41:59 p. m.

CUENTA PÚBLICA 2017
ENTE PÚBLICO: UNIVERSIDAD AUTÓNOMA DEL CARMEN
Formato 4 Balance Presupuestario - LDF
Del 1o. de enero al 31 de diciembre de 2017
(PESOS)

Concepto (c)	Estimado/ Aprobado (d)	Devengado	Recaudado/Pagado
A. Ingresos Totales (A = A1+A2+A3)	**1,452,681,104.31**	**692,020,399.72**	**682,461,174.66**
A1. Ingresos de Libre Disposición	936,713,652.31	168,027,379.72	158,468,154.66
A2. Transferencias Federales Etiquetadas	515,967,452.00	523,993,020.00	523,993,020.00
A3. Financiamiento Neto	0.00	0.00	0.00
B. Egresos Presupuestarios1 (B = B1+B2)	**1,452,681,104.38**	**703,214,289.84**	**703,106,868.78**
B1. Gasto No Etiquetado (sin incluir Amortización de la Deuda Pública)	936,713,652.30	177,450,761.90	177,364,461.90
B2. Gasto Etiquetado (sin incluir Amortización de la Deuda Pública)	515,967,452.08	525,763,527.94	525,742,406.88
C. Remanentes del Ejercicio Anterior (C = C1 + C2)		**0.00**	**0.00**
C1. Remanentes de Ingresos de Libre Disposición aplicados en el periodo		0.00	0.00
C2. Remanentes de Transferencias Federales Etiquetadas aplicados en el periodo		0.00	0.00
I. Balance Presupuestario (I = A – B + C)	**(0.07)**	**(11,193,890.12)**	**(20,645,694.12)**
II. Balance Presupuestario sin Financiamiento Neto (II = I - A3)	**(0.07)**	**(11,193,890.12)**	**(20,645,694.12)**
III. Balance Presupuestario sin Financiamiento Neto y sin Remanentes del Ejercicio Anterior (III= II - C)	**(0.07)**	**(11,193,890.12)**	**(20,645,694.12)**

Concepto	Aprobado	Devengado	Pagado
E. Intereses, Comisiones y Gastos de la Deuda (E = E1+E2)	**0.00**	**0.00**	**0.00**
E1. Intereses, Comisiones y Gastos de la Deuda con Gasto No Etiquetado	0.00	0.00	0.00
E2. Intereses, Comisiones y Gastos de la Deuda con Gasto Etiquetado	0.00	0.00	0.00
IV. Balance Primario (IV = III + E)	**(0.07)**	**(11,193,890.12)**	**(20,645,694.12)**

Concepto	Estimado/ Aprobado	Devengado	Recaudado/ Pagado
F. Financiamiento (F = F1 + F2)	**0.00**	**0.00**	**0.00**
F1. Financiamiento con Fuente de Pago de Ingresos de Libre Disposición	0.00	0.00	0.00
F2. Financiamiento con Fuente de Pago de Transferencias Federales Etiquetadas	0.00	0.00	0.00
G. Amortización de la Deuda (G = G1 + G2)	**0.00**	**0.00**	**0.00**
G1. Amortización de la Deuda Pública con Gasto No Etiquetado	0.00	0.00	0.00
G2. Amortización de la Deuda Pública con Gasto Etiquetado	0.00	0.00	0.00
A3. Financiamiento Neto (A3 = F – G)	**0.00**	**0.00**	**0.00**

Concepto	Estimado/ Aprobado	Devengado	Recaudado/ Pagado
A1. Ingresos de Libre Disposición	936,713,652.31	168,027,379.72	158,468,154.66
A3.1 Financiamiento Neto con Fuente de Pago de Ingresos de Libre Disposición (A3.1 = F1 – G1)	0.00	0.00	0.00
F1. Financiamiento con Fuente de Pago de Ingresos de Libre Disposición	0.00	0.00	0.00
G1. Amortización de la Deuda Pública con Gasto No Etiquetado	0.00	0.00	0.00
B1. Gasto No Etiquetado (sin incluir Amortización de la Deuda Pública)	936,713,652.30	177,450,761.90	177,364,461.90
C1. Remanentes de Ingresos de Libre Disposición aplicados en el periodo		0.00	0.00
V. Balance Presupuestario de Recursos Disponibles (V = A1 + A3.1 – B 1 + C1)	**0.01**	**(9,423,382.18)**	**(18,896,307.24)**
VI. Balance Presupuestario de Recursos Disponibles sin Financiamiento Neto (VI = V – A3.1)	**0.01**	**(9,423,382.18)**	**(18,896,307.24)**

CUENTA PÚBLICA 2017
ENTE PÚBLICO: UNIVERSIDAD AUTÓNOMA DEL CARMEN
Formato 4 Balance Presupuestario - LDF
Del 1o. de enero al 31 de diciembre de 2017
(PESOS)

Concepto	Estimado/ Aprobado	Devengado	Recaudado/ Pagado
A2. Transferencias Federales Etiquetadas	515,967,452.00	523,993,020.00	523,993,020.00
A3.2 Financiamiento Neto con Fuente de Pago de Transferencias Federales Etiquetadas (A3.2 = F2 – G2)	0.00	0.00	0.00
F2. Financiamiento con Fuente de Pago de Transferencias Federales Etiquetadas	0.00	0.00	0.00
G2. Amortización de la Deuda Pública con Gasto Etiquetado	0.00	0.00	0.00
B2. Gasto Etiquetado (sin incluir Amortización de la Deuda Pública)	515,967,452.08	525,763,527.94	525,742,406.88
C2. Remanentes de Transferencias Federales Etiquetadas aplicados en el periodo		0.00	0.00
VII. Balance Presupuestario de Recursos Etiquetados (VII = A2 + A3.2 – B2 + C2)	**(0.08)**	**(1,770,507.94)**	**(1,749,386.88)**
VIII. Balance Presupuestario de Recursos Etiquetados sin Financiamiento Neto (VIII = VII – A3.2)	**(0.08)**	**(1,770,507.94)**	**(1,749,386.88)**

Elaboró

LC María Regaida Domínguez Balam
Encargada de Despacho de Control Presupuestal

Autorizó

CP Isabel Marín Corroy
Titular de la Tesorería

TESORERÍA

23/02/2018 02:40:10 p. m. CNS-31

CUENTA PÚBLICA 2017
ENTE PÚBLICO: UNIVERSIDAD AUTÓNOMA DEL CARMEN
Formato 5 Estado Analítico de Ingresos Detallado - LDF
Del 1o. de enero al 31 de diciembre de 2017
(PESOS)

Concepto (c)	Ingreso					Diferencia (e)
	Estimado (d)	Ampliaciones/ Reducciones	Modificado	Devengado	Recaudado	
Ingresos de Libre Disposición						
A. Impuestos	**0.00**	**0.00**	**0.00**	**0.00**	**0.00**	**0.00**
B. Cuotas y Aportaciones de Seguridad Social	0.00	0.00	0.00	0.00	0.00	0.00
C. Contribuciones de Mejoras	0.00	0.00	0.00	0.00	0.00	0.00
D. Derechos	0.00	0.00	0.00	0.00	0.00	0.00
E. Productos	0.00	0.00	0.00	0.00	0.00	0.00
F. Aprovechamientos	0.00	0.00	0.00	0.00	0.00	0.00
G. Ingresos por Ventas de Bienes y Servicios	30329525.98	0.00	30329525.98	165808749.44	156230485.69	125900959.71
H. Participaciones (H=h1+h2+h3+h4+h5+h6+h7+h8+h9+h10+h11)	0.00	0.00	0.00	0.00	0.00	0.00
h1) Fondo General de Participaciones	0.00	0.00	0.00	0.00	0.00	0.00
h2) Fondo de Fomento Municipal	0.00	0.00	0.00	0.00	0.00	0.00
h3) Fondo de Fiscalización y Recaudación	0.00	0.00	0.00	0.00	0.00	0.00
h4) Fondo de Compensación	0.00	0.00	0.00	0.00	0.00	0.00
h5) Fondo de Extracción de Hidrocarburos	0.00	0.00	0.00	0.00	0.00	0.00
h6) Impuesto Especial Sobre Producción y Servicios	0.00	0.00	0.00	0.00	0.00	0.00
h7) 0.136% de la Recaudación Federal Participable	0.00	0.00	0.00	0.00	0.00	0.00
h8) 3.17% Sobre Extracción de Petróleo	0.00	0.00	0.00	0.00	0.00	0.00
h9) Gasolinas y Diésel	0.00	0.00	0.00	0.00	0.00	0.00
h10) Fondo del Impuesto Sobre la Renta	0.00	0.00	0.00	0.00	0.00	0.00
h11) Fondo de Estabilización de los Ingresos de las Entidades Federativas	0.00	0.00	0.00	0.00	0.00	0.00
I. Incentivos Derivados de la Colaboración Fiscal (I=i1+i2+i3+i4+i5)	0.00	0.00	0.00	0.00	0.00	0.00
i1) Tenencia o Uso de Vehículos	0.00	0.00	0.00	0.00	0.00	0.00
i2) Fondo de Compensación ISAN	0.00	0.00	0.00	0.00	0.00	0.00
i3) Impuesto Sobre Automóviles Nuevos	0.00	0.00	0.00	0.00	0.00	0.00
i4) Fondo de Compensación de Repecos-Intermedios	0.00	0.00	0.00	0.00	0.00	0.00
i5) Otros Incentivos Económicos	0.00	0.00	0.00	0.00	0.00	0.00
J. Transferencias	0.00	0.00	0.00	0.00	0.00	0.00
K. Convenios	0.00	0.00	0.00	0.00	0.00	0.00
k1) Otros Convenios y Subsidios	0.00	0.00	0.00	0.00	0.00	0.00
L. Otros Ingresos de Libre Disposición (L=l1+l2)	0.00	0.00	0.00	0.00	0.00	0.00
l1) Participaciones en Ingresos Locales	0.00	0.00	0.00	0.00	0.00	0.00
l2) Otros Ingresos de Libre Disposición	0.00	0.00	0.00	0.00	0.00	0.00
I. Total de Ingresos de Libre Disposición (I=A+B+C+D+E+F+G+H+I+J+K+L)	**30329525.98**	**0.00**	**30329525.98**	**165808749.44**	**156230485.69**	**125900959.71**
Ingresos Excedentes de Ingresos de Libre Disposición						**0.00**
Transferencias Federales Etiquetadas						
A. Aportaciones (A=a1+a2+a3+a4+a5+a6+a7+a8)	0.00	0.00	0.00	0.00	0.00	0.00
a1) Fondo de Aportaciones para la Nómina Educativa y Gasto Operativo	0.00	0.00	0.00	0.00	0.00	0.00
a2) Fondo de Aportaciones para los Servicios de Salud	0.00	0.00	0.00	0.00	0.00	0.00
a3) Fondo de Aportaciones para la Infraestructura Social	0.00	0.00	0.00	0.00	0.00	0.00
a4) Fondo de Aportaciones para el Fortalecimiento de los Municipios y de las Demarcaciones Territoriales del Distrito Federal	0.00	0.00	0.00	0.00	0.00	0.00
a5) Fondo de Aportaciones Múltiples	0.00	0.00	0.00	0.00	0.00	0.00
a6) Fondo de Aportaciones para la Educación Tecnológica y de Adultos	0.00	0.00	0.00	0.00	0.00	0.00
a7) Fondo de Aportaciones para la Seguridad Pública de los Estados y del Distrito Federal	0.00	0.00	0.00	0.00	0.00	0.00
a8) Fondo de Aportaciones para el Fortalecimiento de las Entidades Federativas	0.00	0.00	0.00	0.00	0.00	0.00
B. Convenios (B=b1+b2+b3+b4)	906384126.33	0.00	906384126.33	51454659.95	51473698.64	(854910427.69)
b1) Convenios de Protección Social en Salud	0.00	0.00	0.00	0.00	0.00	0.00
b2) Convenios de Descentralización	0.00	0.00	0.00	0.00	0.00	0.00
b3) Convenios de Reasignación	0.00	0.00	0.00	0.00	0.00	0.00
b4) Otros Convenios y Subsidios	906384126.33	0.00	906384126.33	51454659.95	51473698.64	(854910427.69)
C. Fondos Distintos de Aportaciones (C=c1+c2)	0.00	0.00	0.00	0.00	0.00	0.00
c1) Fondo para Entidades Federativas y Municipios Productores de Hidrocarburos	0.00	0.00	0.00	0.00	0.00	0.00
c2) Fondo Minero	0.00	0.00	0.00	0.00	0.00	0.00
D. Transferencias, Subsidios y Subvenciones, y Pensiones y Jubilaciones	515967452.00	(28534867.00)	487432585.00	474756990.32	474756990.32	(41210461.68)
E. Otras Transferencias Federales Etiquetadas	0.00	0.00	0.00	0.00	0.00	0.00
II. Total de Transferencias Federales Etiquetadas (II = A + B + C + D + E)	**1422351578.33**	**(28534867.00)**	**1393816711.33**	**526211650.27**	**526230688.96**	**(896120889.37)**

CUENTA PÚBLICA 2017
ENTE PÚBLICO: UNIVERSIDAD AUTÓNOMA DEL CARMEN
Formato 5 Estado Analítico de Ingresos Detallado - LDF
Del 1o. de enero al 31 de diciembre de 2017
(PESOS)

Concepto (c)	Ingreso					Diferencia (e)
	Estimado (d)	Ampliaciones/ Reducciones	Modificado	Devengado	Recaudado	
III. Ingresos Derivados de Financiamientos (III = A)	**0.00**	**0.00**	**0.00**	**0.00**	**0.00**	**0.00**
A. Ingresos Derivados de Financiamientos	0.00	0.00	0.00	0.00	0.00	0.00
IV. Total de Ingresos (IV = I + II + III)	**1452681104.31**	**(28534867.00)**	**1424146237.31**	**692020399.71**	**682461174.65**	**(770219929.66)**
Datos Informativos						
1. Ingresos Derivados de Financiamientos con Fuente de Pago de Ingresos de Libre Disposición	0.00	0.00	0.00	0.00	0.00	0.00
2. Ingresos Derivados de Financiamientos con Fuente de Pago de Transferencias Federales Etiquetadas	0.00	0.00	0.00	0.00	0.00	0.00
3. Ingresos Derivados de Financiamientos (3 = 1 + 2)	**0.00**	**0.00**	**0.00**	**0.00**	**0.00**	**0.00**

TESORERIA DEPTO INGRESOS

Elaboro

LC.Natividad Pech Gómez
Jefa del Departamento de Ingresos

Elaboro

LC.Maria Regaida Dominguez Balam
Encargada del Despacho de Control Presupuestal

Control Presupuestal

Autorizo

CPA. Isabel Marin Corroy
Titular de la Tesorería

TESORERÍA

CUENTA PÚBLICA 2017
ENTE PÚBLICO: UNIVERSIDAD AUTÓNOMA DEL CARMEN
Formato 6a Estado Analítico del Ejercicio del Presupuesto de Egresos Detallado - LDF
Clasificación por Objeto del Gasto (Capítulo y Concepto)
Del 1o. de enero al 31 de diciembre de 2017
(PESOS)

Concepto (c)	Egresos					Subejercicio (e)
	Aprobado (d)	Ampliaciones/ (Reducciones)	Modificado	Devengado	Pagado	
I. Gasto No Etiquetado (I=A+B+C+D+E+F+G+H+I)	**936,713,652.30**	**(759,262,890.36)**	**177,450,761.94**	**177,450,761.89**	**177,364,461.89**	**0.05**
A. Servicios Personales (A=a1+a2+a3+a4+a5+a6+a7)	423,484,630.47	(357,525,886.86)	65,958,743.61	65,958,743.60	65,872,443.60	0.01
a1) Remuneraciones al Personal de Carácter Permanente	0.00	0.00	0.00	0.00	0.00	0.00
a2) Remuneraciones al Personal de Carácter Transitorio	210,743,487.94	(201,229,373.02)	9,514,114.92	9,514,114.91	9,514,114.91	0.01
a3) Remuneraciones Adicionales y Especiales	85,953,878.85	(70,848,504.04)	15,105,374.81	15,105,374.81	15,019,074.81	0.00
a4) Seguridad Social	79,313,119.68	(73,692,746.49)	5,620,373.19	5,620,373.19	5,620,373.19	0.00
a5) Otras Prestaciones Sociales y Económicas	35,477,390.88	(458,833.89)	35,018,556.99	35,018,556.99	35,018,556.99	0.00
a6) Previsiones	898,636.00	(898,636.00)	0.00	0.00	0.00	0.00
a7) Pago de Estímulos a Servidores Públicos	11,098,117.12	(10,397,793.42)	700,323.70	700,323.70	700,323.70	0.00
B. Materiales y Suministros (B=b1+b2+b3+b4+b5+b6+b7+b8+b9)	17,849,571.00	(13,858,280.59)	3,991,290.41	3,991,290.37	3,991,290.37	0.04
b1) Materiales de Administración, Emisión de Documentos y Artículos Oficiales	0.00	1,171,315.81	1,171,315.81	1,171,315.81	1,171,315.81	0.00
b2) Alimentos y Utensilios	265,400.00	(13,596.31)	251,803.69	251,803.69	251,803.69	0.00
b3) Materias Primas y Materiales de Producción y Comercialización	0.00	0.00	0.00	0.00	0.00	0.00
b4) Materiales y Artículos de Construcción y de Reparación	0.00	979,379.21	979,379.21	979,379.21	979,379.21	0.00
b5) Productos Químicos, Farmacéuticos y de Laboratorio	200,000.00	332,965.43	532,965.43	532,965.43	532,965.43	0.00
b6) Combustibles, Lubricantes y Aditivos	17,111,371.00	(16,489,423.81)	621,947.19	621,947.15	621,947.15	0.04
b7) Vestuario, Blancos, Prendas de Protección y Artículos Deportivos	272,800.00	161,079.08	433,879.08	433,879.08	433,879.08	0.00
b8) Materiales y Suministros Para Seguridad	0.00	0.00	0.00	0.00	0.00	0.00
b9) Herramientas, Refacciones y Accesorios Menores	0.00	0.00	0.00	0.00	0.00	0.00
C. Servicios Generales (C=c1+c2+c3+c4+c5+c6+c7+c8+c9)	470,066,390.53	(365,697,077.73)	104,369,312.80	104,369,312.80	104,369,312.80	0.00
c1) Servicios Básicos	1,700,000.00	(312,304.24)	1,387,695.76	1,387,695.76	1,387,695.76	0.00
c2) Servicios de Arrendamiento	0.00	193,241.04	193,241.04	193,241.04	193,241.04	0.00
c3) Servicios Profesionales, Científicos, Técnicos y Otros Servicios	448,453,967.99	(351,636,391.02)	96,817,576.97	96,817,576.97	96,817,576.97	0.00
c4) Servicios Financieros, Bancarios y Comerciales	76,459.50	(53,681.62)	22,777.88	22,777.88	22,777.88	0.00
c5) Servicios de Instalación, Reparación, Mantenimiento y Conservación	0.00	3,213,747.49	3,213,747.49	3,213,747.49	3,213,747.49	0.00
c6) Servicios de Comunicación Social y Publicidad	0.00	6,480.00	6,480.00	6,480.00	6,480.00	0.00
c7) Servicios de Traslado y Viáticos	11,762,380.69	(11,289,244.56)	473,136.13	473,136.13	473,136.13	0.00
c8) Servicios Oficiales	0.00	3,650.00	3,650.00	3,650.00	3,650.00	0.00
c9) Otros Servicios Generales	8,073,582.35	(5,822,574.82)	2,251,007.53	2,251,007.53	2,251,007.53	0.00
D. Transferencias, Asignaciones, Subsidios y Otras Ayudas (D=d1+d2+d3+d4+d5+d6+d7+d8+d9)	12,886,231.01	(12,280,231.01)	606,000.00	606,000.00	606,000.00	0.00
d1) Transferencias Internas y Asignaciones al Sector Público	0.00	0.00	0.00	0.00	0.00	0.00
d2) Transferencias al Resto del Sector Público	0.00	0.00	0.00	0.00	0.00	0.00
d3) Subsidios y Subvenciones	0.00	0.00	0.00	0.00	0.00	0.00
d4) Ayudas Sociales	600,000.00	6,000.00	606,000.00	606,000.00	606,000.00	0.00
d5) Pensiones y Jubilaciones	0.00	0.00	0.00	0.00	0.00	0.00
d6) Transferencias a Fideicomisos, Mandatos y Otros Análogos	0.00	0.00	0.00	0.00	0.00	0.00
d7) Transferencias a la Seguridad Social	12,286,231.01	(12,286,231.01)	0.00	0.00	0.00	0.00
d8) Donativos	0.00	0.00	0.00	0.00	0.00	0.00
d9) Transferencias al Exterior	0.00	0.00	0.00	0.00	0.00	0.00
E. Bienes Muebles, Inmuebles e Intangibles (E=e1+e2+e3+e4+e5+e6+e7+e8+e9)	0.00	650,354.65	650,354.65	650,354.65	650,354.65	0.00
e1) Mobiliario y Equipo de Administración	0.00	31,270.57	31,270.57	31,270.57	31,270.57	0.00
e2) Mobiliario y Equipo Educacional y Recreativo	0.00	60,000.00	60,000.00	60,000.00	60,000.00	0.00
e3) Equipo e Instrumental Médico y de Laboratorio	0.00	208,786.16	208,786.16	208,786.16	208,786.16	0.00
e4) Vehículos y Equipo de Transporte	0.00	0.00	0.00	0.00	0.00	0.00
e5) Equipo de Defensa y Seguridad	0.00	0.00	0.00	0.00	0.00	0.00
e6) Maquinaria, Otros Equipos y Herramientas	0.00	350,297.92	350,297.92	350,297.92	350,297.92	0.00
e7) Activos Biológicos	0.00	0.00	0.00	0.00	0.00	0.00
e8) Bienes Inmuebles	0.00	0.00	0.00	0.00	0.00	0.00
e9) Activos Intangibles	0.00	0.00	0.00	0.00	0.00	0.00

CUENTA PÚBLICA 2017
ENTE PÚBLICO: UNIVERSIDAD AUTÓNOMA DEL CARMEN
Formato 6a Estado Analítico del Ejercicio del Presupuesto de Egresos Detallado - LDF
Clasificación por Objeto del Gasto (Capítulo y Concepto)
Del 1o. de enero al 31 de diciembre de 2017
(PESOS)

Concepto (c)	Egresos					Subejercicio (e)
	Aprobado (d)	Ampliaciones/ (Reducciones)	Modificado	Devengado	Pagado	
F. Inversión Pública (F=f1+f2+f3)	0.00	1,875,060.47	1,875,060.47	1,875,060.47	1,875,060.47	0.00
f1) Obra Pública en Bienes de Dominio Público	0.00	1,875,060.47	1,875,060.47	1,875,060.47	1,875,060.47	0.00
f2) Obra Pública en Bienes Propios	0.00	0.00	0.00	0.00	0.00	0.00
f3) Proyectos Productivos y Acciones de Fomento	0.00	0.00	0.00	0.00	0.00	0.00
G. Inversiones Financieras y Otras Provisiones (G=g1+g2+g3+g4+g5+g6+g7)	12,426,829.29	(12,426,829.29)	0.00	0.00	0.00	0.00
g1) Inversiones Para el Fomento de Actividades Productivas	0.00	0.00	0.00	0.00	0.00	0.00
g2) Acciones y Participaciones de Capital	0.00	0.00	0.00	0.00	0.00	0.00
g3) Compra de Títulos y Valores	0.00	0.00	0.00	0.00	0.00	0.00
g4) Concesión de Préstamos	0.00	0.00	0.00	0.00	0.00	0.00
g5) Inversiones en Fideicomisos, Mandatos y Otros Análogos Fideicomiso de Desastres Naturales (Informativo)	0.00	0.00	0.00	0.00	0.00	0.00
g6) Otras Inversiones Financieras	0.00	0.00	0.00	0.00	0.00	0.00
g7) Provisiones para Contingencias y Otras Erogaciones Especiales	12,426,829.29	(12,426,829.29)	0.00	0.00	0.00	0.00
H. Participaciones y Aportaciones (H=h1+h2+h3)	0.00	0.00	0.00	0.00	0.00	0.00
h1) Participaciones	0.00	0.00	0.00	0.00	0.00	0.00
h2) Aportaciones	0.00	0.00	0.00	0.00	0.00	0.00
h3) Convenios	0.00	0.00	0.00	0.00	0.00	0.00
I. Deuda Pública (I=i1+i2+i3+i4+i5+i6+i7)	0.00	0.00	0.00	0.00	0.00	0.00
i1) Amortización de la Deuda Pública	0.00	0.00	0.00	0.00	0.00	0.00
i2) Intereses de la Deuda Pública	0.00	0.00	0.00	0.00	0.00	0.00
i3) Comisiones de la Deuda Pública	0.00	0.00	0.00	0.00	0.00	0.00
i4) Gastos de la Deuda Pública	0.00	0.00	0.00	0.00	0.00	0.00
i5) Costo por Coberturas	0.00	0.00	0.00	0.00	0.00	0.00
i6) Apoyos Financieros	0.00	0.00	0.00	0.00	0.00	0.00
i7) Adeudos de Ejercicios Fiscales Anteriores (ADEFAS)	0.00	0.00	0.00	0.00	0.00	0.00
II. Gasto Etiquetado (II=A+B+C+D+E+F+G+H+I)	**515,967,452.08**	**9,939,973.19**	**525,907,425.27**	**525,763,527.95**	**525,742,406.89**	**143,897.32**
A. Servicios Personales (A=a1+a2+a3+a4+a5+a6+a7)	375,819,146.08	8,583,404.78	384,402,550.86	384,402,549.73	384,381,428.67	1.13
a1) Remuneraciones al Personal de Carácter Permanente	162,675,792.92	(1,433,794.06)	161,241,998.86	161,241,998.86	161,241,998.86	0.00
a2) Remuneraciones al Personal de Carácter Transitorio	32,438,236.73	1,153,927.93	33,592,164.66	33,592,164.66	33,590,468.20	0.00
a3) Remuneraciones Adicionales y Especiales	47,168,721.88	(1,121,402.67)	46,047,319.21	46,047,319.21	46,032,057.01	0.00
a4) Seguridad Social	59,622,401.03	(4,303,063.67)	55,319,337.36	55,319,337.36	55,319,337.36	0.00
a5) Otras Prestaciones Sociales y Económicas	23,085,728.50	5,297,760.19	28,383,488.69	28,383,497.90	28,382,110.44	(9.21)
a6) Previsiones	11,118,765.63	(11,118,755.28)	10.35	0.00	0.00	10.35
a7) Pago de Estímulos a Servidores Públicos	39,709,499.39	20,108,732.34	59,818,231.73	59,818,231.74	59,815,456.80	(0.01)
B. Materiales y Suministros (B=b1+b2+b3+b4+b5+b6+b7+b8+b9)	18,396,000.10	7,870,941.60	26,266,941.70	26,165,395.66	26,165,395.66	101,546.04
b1) Materiales de Administración, Emisión de Documentos y Artículos Oficiales	5,178,991.69	1,841,422.60	7,020,414.29	7,020,414.29	7,020,414.29	0.00
b2) Alimentos y Utensilios	2,644,205.73	1,376,387.75	4,020,593.48	4,019,899.38	4,019,899.38	694.10
b3) Materias Primas y Materiales de Producción y Comercialización	28,500.00	(26,399.22)	2,100.78	2,100.78	2,100.78	0.00
b4) Materiales y Artículos de Construcción y de Reparación	5,090,222.63	3,112,659.53	8,202,882.16	8,199,696.80	8,199,696.80	3,185.36
b5) Productos Químicos, Farmacéuticos y de Laboratorio	1,632,371.90	50,296.27	1,682,668.17	1,587,624.55	1,587,624.55	95,043.62
b6) Combustibles, Lubricantes y Aditivos	1,428,044.32	1,294,946.39	2,722,990.71	2,720,490.71	2,720,490.71	2,500.00
b7) Vestuario, Blancos, Prendas de Protección y Artículos Deportivos	1,290,737.33	(155,117.71)	1,135,619.62	1,135,619.62	1,135,619.62	0.00
b8) Materiales y Suministros Para Seguridad	0.00	7,652.02	7,652.02	7,652.02	7,652.02	0.00
b9) Herramientas, Refacciones y Accesorios Menores	1,102,926.50	369,093.97	1,472,020.47	1,471,897.51	1,471,897.51	122.96
C. Servicios Generales (C=c1+c2+c3+c4+c5+c6+c7+c8+c9)	86,639,282.18	12,671,807.63	99,311,089.81	99,268,739.66	99,268,739.66	42,350.15
c1) Servicios Básicos	30,426,276.81	5,113,449.26	35,539,726.07	35,539,726.07	35,539,726.07	0.00
c2) Servicios de Arrendamiento	5,650,410.71	(249,537.31)	5,400,873.40	5,400,873.40	5,400,873.40	0.00
c3) Servicios Profesionales, Científicos, Técnicos y Otros Servicios	14,220,521.41	6,240,228.15	20,460,749.56	20,431,461.58	20,431,461.58	29,287.98
c4) Servicios Financieros, Bancarios y Comerciales	483,303.30	90,988.46	574,291.76	574,291.76	574,291.76	0.00

CUENTA PÚBLICA 2017
ENTE PÚBLICO: UNIVERSIDAD AUTÓNOMA DEL CARMEN
Formato 6a Estado Analítico del Ejercicio del Presupuesto de Egresos Detallado - LDF
Clasificación por Objeto del Gasto (Capítulo y Concepto)
Del 1o. de enero al 31 de diciembre de 2017
(PESOS)

Concepto (c)	Egresos					Subejercicio (e)
	Aprobado (d)	Ampliaciones/ (Reducciones)	Modificado	Devengado	Pagado	
c5) Servicios de Instalación, Reparación, Mantenimiento y Conservación	6,653,723.36	3,152,497.90	9,806,221.26	9,806,221.26	9,806,221.26	0.00
c6) Servicios de Comunicación Social y Publicidad	2,307,559.00	367,905.14	2,675,464.14	2,675,464.14	2,675,464.14	0.00
c7) Servicios de Traslado y Viáticos	6,580,966.72	756,255.97	7,337,222.69	7,324,428.52	7,324,428.52	12,794.17
c8) Servicios Oficiales	1,419,153.00	(479,934.20)	939,218.80	939,218.80	939,218.80	0.00
c9) Otros Servicios Generales	18,897,367.87	(2,320,045.74)	16,577,322.13	16,577,054.13	16,577,054.13	268.00
D. Transferencias, Asignaciones, Subsidios y Otras Ayudas (D=d1+d2+d3+d4+d5+d6+d7+d8+d9)	600,000.00	3,332,236.48	3,932,236.48	3,932,236.48	3,932,236.48	0.00
d1) Transferencias Internas y Asignaciones al Sector Público	0.00	0.00	0.00	0.00	0.00	0.00
d2) Transferencias al Resto del Sector Público	0.00	0.00	0.00	0.00	0.00	0.00
d3) Subsidios y Subvenciones	0.00	0.00	0.00	0.00	0.00	0.00
d4) Ayudas Sociales	600,000.00	3,332,236.48	3,932,236.48	3,932,236.48	3,932,236.48	0.00
d5) Pensiones y Jubilaciones	0.00	0.00	0.00	0.00	0.00	0.00
d6) Transferencias a Fideicomisos, Mandatos y Otros Análogos	0.00	0.00	0.00	0.00	0.00	0.00
d7) Transferencias a la Seguridad Social	0.00	0.00	0.00	0.00	0.00	0.00
d8) Donativos	0.00	0.00	0.00	0.00	0.00	0.00
d9) Transferencias al Exterior	0.00	0.00	0.00	0.00	0.00	0.00
E. Bienes Muebles, Inmuebles e Intangibles (E=e1+e2+e3+e4+e5+e6+e7+e8+e9)	0.00	9,746,249.12	9,746,249.12	9,746,249.12	9,746,249.12	0.00
e1) Mobiliario y Equipo de Administración	0.00	5,604,479.55	5,604,479.55	5,604,479.55	5,604,479.55	0.00
e2) Mobiliario y Equipo Educacional y Recreativo	0.00	421,535.05	421,535.05	421,535.05	421,535.05	0.00
e3) Equipo e Instrumental Médico y de Laboratorio	0.00	3,401,799.89	3,401,799.89	3,401,799.89	3,401,799.89	0.00
e4) Vehículos y Equipo de Transporte	0.00	0.00	0.00	0.00	0.00	0.00
e5) Equipo de Defensa y Seguridad	0.00	0.00	0.00	0.00	0.00	0.00
e6) Maquinaria, Otros Equipos y Herramientas	0.00	72,885.84	72,885.84	72,885.84	72,885.84	0.00
e7) Activos Biológicos	0.00	0.00	0.00	0.00	0.00	0.00
e8) Bienes Inmuebles	0.00	0.00	0.00	0.00	0.00	0.00
e9) Activos Intangibles	0.00	245,548.79	245,548.79	245,548.79	245,548.79	0.00
F. Inversión Pública (F=f1+f2+f3)	0.00	2,248,357.30	2,248,357.30	2,248,357.30	2,248,357.30	0.00
f1) Obra Pública en Bienes de Dominio Público	0.00	2,248,357.30	2,248,357.30	2,248,357.30	2,248,357.30	0.00
f2) Obra Pública en Bienes Propios	0.00	0.00	0.00	0.00	0.00	0.00
f3) Proyectos Productivos y Acciones de Fomento	0.00	0.00	0.00	0.00	0.00	0.00
G. Inversiones Financieras y Otras Provisiones (G=g1+g2+g3+g4+g5+g6+g7)	34,513,023.72	(34,513,023.72)	0.00	0.00	0.00	0.00
g1) Inversiones Para el Fomento de Actividades Productivas	0.00	0.00	0.00	0.00	0.00	0.00
g2) Acciones y Participaciones de Capital	0.00	0.00	0.00	0.00	0.00	0.00
g3) Compra de Títulos y Valores	0.00	0.00	0.00	0.00	0.00	0.00
g4) Concesión de Préstamos	0.00	0.00	0.00	0.00	0.00	0.00
g5) Inversiones en Fideicomisos, Mandatos y Otros Análogos Fideicomiso de Desastres Naturales (Informativo)	0.00	0.00	0.00	0.00	0.00	0.00
g6) Otras Inversiones Financieras	0.00	0.00	0.00	0.00	0.00	0.00
g7) Provisiones para Contingencias y Otras Erogaciones Especiales	34,513,023.72	(34,513,023.72)	0.00	0.00	0.00	0.00
H. Participaciones y Aportaciones (H=h1+h2+h3)	0.00	0.00	0.00	0.00	0.00	0.00
h1) Participaciones	0.00	0.00	0.00	0.00	0.00	0.00
h2) Aportaciones	0.00	0.00	0.00	0.00	0.00	0.00
h3) Convenios	0.00	0.00	0.00	0.00	0.00	0.00
I. Deuda Pública (I=i1+i2+i3+i4+i5+i6+i7)	0.00	0.00	0.00	0.00	0.00	0.00
i1) Amortización de la Deuda Pública	0.00	0.00	0.00	0.00	0.00	0.00
i2) Intereses de la Deuda Pública	0.00	0.00	0.00	0.00	0.00	0.00
i3) Comisiones de la Deuda Pública	0.00	0.00	0.00	0.00	0.00	0.00
i4) Gastos de la Deuda Pública	0.00	0.00	0.00	0.00	0.00	0.00
i5) Costo por Coberturas	0.00	0.00	0.00	0.00	0.00	0.00
i6) Apoyos Financieros	0.00	0.00	0.00	0.00	0.00	0.00
i7) Adeudos de Ejercicios Fiscales Anteriores (ADEFAS)	0.00	0.00	0.00	0.00	0.00	0.00

CUENTA PÚBLICA 2017
ENTE PÚBLICO: UNIVERSIDAD AUTÓNOMA DEL CARMEN
Formato 6a Estado Analítico del Ejercicio del Presupuesto de Egresos Detallado - LDF
Clasificación por Objeto del Gasto (Capítulo y Concepto)
Del 1o. de enero al 31 de diciembre de 2017
(PESOS)

Concepto (c)	Egresos					Subejercicio (e)
	Aprobado (d)	Ampliaciones/ (Reducciones)	Modificado	Devengado	Pagado	
III. Total de Egresos (III = I + II)	**1,452,681,104.38**	**(749,322,917.17)**	**703,358,187.21**	**703,214,289.84**	**703,106,868.78**	**143,897.37**

Elaboró

LC María Regaida Domínguez Balam
Encargada de Despacho de Control Presupuestal

Control Presupuestal

Autorizó

CP Isabel Marín Corroy
Titular de la Tesorería

TESORERÍA

CUENTA PÚBLICA 2017
ENTE PÚBLICO: UNIVERSIDAD AUTÓNOMA DEL CARMEN
Formato 6b Estado Analítico del Ejercicio del Presupuesto de Egresos Detallado - LDF
Clasificación Administrativa
Del 1o. de enero al 31 de diciembre de 2017
(PESOS)

Concepto (c)	Egresos					Subejercicio (e)
	Aprobado (d)	Ampliaciones/ (Reducciones)	Modificado	Devengado	Pagado	
Gasto No Etiquetado	**936,713,652.25**	**(759,262,890.34)**	**177,450,761.91**	**177,450,761.86**	**177,364,462.86**	**0.05**
[11111]UNIDAD ADMVA OFICINA DEL RECTOR	775,933.59	(386,334.71)	389,598.88	389,598.87	389,598.93	0.01
[11112]UNIDAD ADMVA DE ASESORES	0.00	0.00	0.00	0.00	0.00	0.00
[11121]UNIDAD ADMVA DE JEFATURA DE RECTORÍA O DE JEFATURA DE OFICINA DEL RECTOR	149,217.05	(137,911.25)	11,305.80	11,305.80	11,307.74	0.00
[11122]UNIDAD ADMVA DE RELACIONES PUBLICAS	116,561.79	(107,311.43)	9,250.36	9,250.36	9,250.36	0.00
[11123]UNIDAD ADMVA DE PROTOCOLO UNIVERSITARIO	0.00	0.00	0.00	0.00	0.00	0.00
[11124]UNIDAD ADMVA DE COMUNICACIÓN SOCIAL	0.00	0.00	0.00	0.00	0.00	0.00
[12111]UNIDAD ADMVA DE LA COORDINACION DE PLANEACION	178,764.05	(178,764.05)	0.00	0.00	0.00	0.00
[12121]UNIDAD ADMVA DE FORTALECIMIENTO INSTITUCIONAL	45,448.92	(45,448.92)	0.00	0.00	0.00	0.00
[12131]UNIDAD ADMVA DE ESTADISTICA E INFORMACION INSTITUCIONAL	45,448.92	(45,448.92)	0.00	0.00	0.00	0.00
[12141]UNIDAD ADMVA DE PROGRAMACION	13,380,003.99	(13,380,003.99)	0.00	0.00	0.00	0.00
[12151]UNIDAD ADMVA DE EVALUACION Y ACREDITACION INSTITUCIONAL	54,538.70	(54,538.70)	0.00	0.00	0.00	0.00
[12161]UNIDAD ADMVA DE GESTION DE LA CALIDAD	60,966.99	(57,785.61)	3,181.38	3,181.38	3,181.38	0.00
[13111]UNIDAD ADMINISTRATIVA DE COORDINACIÓN DE EVALUACIÓN FISCAL Y CONTABLE	192,424.74	(192,424.74)	0.00	0.00	0.00	0.00
[13121]UNIDAD ADMVA DE CONTABILIDAD	118,609.31	(118,609.31)	0.00	0.00	0.00	0.00
[21111]UNIDAD ADMVA OFICINA DE LA CONTRALORIA GENERAL	2,602,471.42	(2,189,368.97)	413,102.45	413,102.45	413,102.45	0.00
[21121]UNIDAD ADMVA DEL DEPTO DE AUDITORIA INTERNA	0.00	0.00	0.00	0.00	0.00	0.00
[21131]UNIDAD ADMVA DEL DEPTO DE AUDITORIA EXTERNA	0.00	0.00	0.00	0.00	0.00	0.00
[21141]UNIDAD ADMVA DEL DEPTO DE ENTREGA RECEPCION	0.00	0.00	0.00	0.00	0.00	0.00
[21151]UNIDAD ADMVA DEL DEPTO DE DECLARACION PATRIMONIAL	0.00	0.00	0.00	0.00	0.00	0.00
[21161]UNIDAD ADMVA DEL DEPTO DE FISCALIZACION Y SEGUIMIENTO DE AUDITORIAS	0.00	0.00	0.00	0.00	0.00	0.00
[31111]UNIDAD ADMVA OFICINA DE LA TESORERIA	638,123.44	(525,538.64)	112,584.80	112,584.80	112,584.80	0.00
[31121]UNIDAD ADMVA DEL DEPTO DE CONTROL PRESUPUESTAL	83,641.41	(51,406.75)	32,234.66	32,234.66	32,234.66	0.00
[31131]UNIDAD ADMVA DEL DEPTO DE EGRESOS	107,521.08	(44,812.72)	62,708.36	62,708.36	62,708.36	0.00
[31151]UNIDAD ADMVA DEL DEPTO DE INGRESOS	54,538.70	18,206.05	72,744.75	72,744.75	72,744.75	0.00
[41111]UNIDAD ADMVA OFICINA DEL ABOGADO GRAL.	171,879.44	(127,079.44)	44,800.00	44,800.00	44,800.00	0.00
[41112]UNIDAD ADMVA DE CONTRATOS Y CONVENIOS	45,448.92	(45,448.92)	0.00	0.00	0.00	0.00
[41121]UNIDAD ADMVA DEL DEPTO DE ASUNTOS JURIDICOS INSTIT.	0.00	0.00	0.00	0.00	0.00	0.00
[41122]UNIDAD ADMVA DE JUICIOS LABORALES	106,415.91	(106,415.91)	0.00	0.00	0.00	0.00
[51111]UNIDAD ADMVA OFICINA DEL SECRETARIO GENERAL	559,322.05	(487,818.48)	71,503.57	71,503.57	71,503.57	0.00
[51112]UNIDAD ADMVA VILLA UNIVERSITARIA	1,700,000.00	(312,304.24)	1,387,695.76	1,387,695.76	1,387,695.76	0.00
[51121]UNIDAD ADMVA DEL DEPARTAMENTO DE TRANSPARENCIA INSTITUCIONAL	60,966.99	(60,966.99)	0.00	0.00	0.00	0.00
[51131]UNIDAD ADMVA DEL DEPARTAMENTO DE PROTECCION DE DATOS PERSONALES	60,966.99	(60,966.99)	0.00	0.00	0.00	0.00
[51211]UNIDAD ADMVA GUARDERIA UNIVERSITARIA	124,347.18	(124,347.18)	0.00	0.00	0.00	0.00
[61111]UNIDAD ADMVA ESC. PREPARATORIA DIURNA	109,548.15	(109,548.15)	0.00	0.00	0.00	0.00
[61112]UNIDAD ACADEMICA ESC.PREPARATORIA DIURNA	0.00	111,232.95	111,232.95	111,232.95	111,232.95	0.00
[61113]SECRETARIAS ADMINISTRATIVA DE ESCUELA	147,152.61	(147,152.61)	0.00	0.00	0.00	0.00
[61114]SECRETARIAS DE DOCENCIA DE ESCUELA	73,617.00	(73,617.00)	0.00	0.00	0.00	0.00
[61211]UNIDAD ADMVA ESC. PREP.MANUEL GARCIA PINTO	109,548.15	(109,548.15)	0.00	0.00	0.00	0.00
[61212]UNIDAD ACADEMICA ESC.PREP. MANUEL GARCIA PINTO	0.00	21,495.24	21,495.24	21,495.24	21,495.24	0.00
[61213]SECRETARIA ADMINISTRATIVA DE ESCUELA	0.00	0.00	0.00	0.00	0.00	0.00
[61214]SECRETARIA DE DOCENCIA DE ESCUELA	0.00	0.00	0.00	0.00	0.00	0.00
[62111]UNIDAD ADMVA FAC.CIENCIAS EDUCATIVAS	138,120.90	(138,120.90)	0.00	0.00	0.00	0.00
[62112]UNIDAD ACADEMICA FAC.CIENCIAS EDUCATIVAS	0.00	40,000.00	40,000.00	40,000.00	40,000.00	0.00
[62113]SECRETARIA ADMINISTRATIVA DE FACULTAD	581,211.31	(581,211.31)	0.00	0.00	0.00	0.00
[62114]SECRETARIA DE INV. Y POSGRADO DE FACULTAD	71,112.87	(71,112.87)	0.00	0.00	0.00	0.00
[62211]UNIDAD ADMVA FAC. CIENCIAS NATURALES	147,720.90	(146,120.90)	1,600.00	1,600.00	1,600.00	0.00
[62212]UNIDAD ACADEMICA FAC.DE CIENCIAS NATURALES	0.00	0.00	0.00	0.00	0.00	0.00
[62213]SECRETARIA ADMINISTRATIVA DE FACULTAD DE CIENCIAS NATURALES	0.00	0.00	0.00	0.00	0.00	0.00
[62214]SECRETARIA DE INV. Y POSGRADO DE FACULTAD DE CIENCIAS NATURALES	0.00	0.00	0.00	0.00	0.00	0.00
[62215]UNIDAD ADMVA DEL JARDIN BOTANICO	118,874.97	(118,874.97)	0.00	0.00	0.00	0.00
[62311]UNIDAD ADMVA FAC. DE QUIMICA	138,120.90	175,954.23	314,075.13	314,075.13	314,075.13	0.00
[62312]UNIDAD ACADEMICA FAC.DE QUIMICA	292,001.52	241,974.92	533,976.44	533,976.44	533,976.44	0.00
[62313]SECRETARIA ADMINISTRATIVA DE FACULTAD DE QUIMICA	0.00	0.00	0.00	0.00	0.00	0.00

CUENTA PÚBLICA 2017
ENTE PÚBLICO: UNIVERSIDAD AUTÓNOMA DEL CARMEN
Formato 6b Estado Analítico del Ejercicio del Presupuesto de Egresos Detallado - LDF
Clasificación Administrativa
Del 1o. de enero al 31 de diciembre de 2017
(PESOS)

[62314]SECRETARIA DE INV. Y POSGRADO DE FACULTAD DE QUIMICA	0.00	0.00	0.00	0.00	0.00	0.00
[62411]UNIDAD ADMVA FAC.CS. ECONOMICO-ADMVAS.	165,745.08	(46,699.86)	119,045.22	119,045.22	119,045.22	0.00
[62412]UNIDAD ACADEMICA FAC.CS. ECONOMICO-ADMVAS.	0.00	359,095.24	359,095.24	359,095.24	343,095.24	0.00
[62413]SECRETARIA ADMINISTRATIVA DE FACULTAD CS. ECONOMICO-ADMVAS.	0.00	0.00	0.00	0.00	0.00	0.00
[62414]SECRETARIA DE INV. Y POSGRADO DE FACULTAD CS. ECONOMICO-ADMVAS.	0.00	0.00	0.00	0.00	0.00	0.00
[62415]UNIDAD ADMVA. CENTRO DE INNOVACION Y LIDERAZGO CS. ECONOMICO-ADMVAS.	90,069.09	(90,069.09)	0.00	0.00	0.00	0.00
[62511]UNIDAD ADMVA FAC. DE DERECHO	138,120.90	(138,120.90)	0.00	0.00	0.00	0.00
[62512]UNIDAD ACADEMICA FAC.DE DERECHO	0.00	17,947.62	17,947.62	17,947.62	17,947.62	0.00
[62513]SECRETARIA ADMINISTRATIVA DE FACULTAD DE DERECHO	0.00	0.00	0.00	0.00	0.00	0.00
[62514]SECRETARIA DE INV. Y POSGRADO DE FACULTAD DE DERECHO	0.00	0.00	0.00	0.00	0.00	0.00
[62611]UNIDAD ADMVA FAC.DE INGENIERIA	165,745.08	120,351.81	286,096.89	286,096.89	286,096.89	0.00
[62612]UNIDAD ACADEMICA FAC.DE INGENIERIA	66,635.40	104,384.01	171,019.41	171,019.41	134,719.41	0.00
[62613]SECRETARIA ADMINISTRATIVA DE FACULTAD DE INGENIERIA	0.00	0.00	0.00	0.00	0.00	0.00
[62614]SECRETARIA DE INV. Y POSGRADO DE FACULTAD DE INGENIERIA	0.00	0.00	0.00	0.00	0.00	0.00
[62711]UNIDAD ADMVA FAC. CIENCIAS DE LA SALUD	909,745.08	321,490.53	1,231,235.61	1,231,235.61	1,231,235.61	0.00
[62712]UNIDAD ACADEMICA FAC. CIENCIAS DE LA SALUD	0.00	112,373.81	112,373.81	112,373.81	78,373.81	0.00
[62713]SECRETARIA ADMINISTRATIVA DE FACULTAD CIENCIAS DE LA SALUD	0.00	0.00	0.00	0.00	0.00	0.00
[62714]SECRETARIA DE INV. Y POSGRADO DE FACULTAD CIENCIAS DE LA SALUD	0.00	0.00	0.00	0.00	0.00	0.00
[62811]UNIDAD ADMVA FAC. CIENCIAS DE LA INFORMACION	136,765.59	(136,765.59)	0.00	0.00	0.00	0.00
[62812]UNIDAD ACADEMICA FAC. CIENCIAS DE LA INFORMACION	0.00	26,495.24	26,495.24	26,495.24	26,495.24	0.00
[62813]SECRETARIA ADMINISTRATIVA DE FACULTAD CIENCIAS DE LA INFORMACION	0.00	0.00	0.00	0.00	0.00	0.00
[62814]SECRETARIA DE INV. Y POSGRADO DE FACULTAD CIENCIAS DE LA INFORMACION	0.00	0.00	0.00	0.00	0.00	0.00
[71111]UNIDAD ADMVA OFICINA DE LA SECRETARIA ACADEMICA	187,479.25	(187,479.25)	0.00	0.00	0.00	0.00
[72111]UNIDAD ADMVA DE LA DIRECCION GENERAL DE DOCENCIA	124,347.18	(124,347.18)	0.00	0.00	0.00	0.00
[72121]UNIDAD ADMVA DEL DEPTO. DE SUPERACION ACADEMICA	45,448.92	(45,448.92)	0.00	0.00	0.00	0.00
[72131]UNIDAD ADMVA DEPTO. DE PLANES Y PROGRAMAS	116,561.79	(116,561.79)	0.00	0.00	0.00	0.00
[72141]UNIDAD ADMVA DEPTO. DE EVAL. DEL PROCESO EDUCATIVO	60,966.99	(60,966.99)	0.00	0.00	0.00	0.00
[72151]UNIDAD ADMVA DEPTO. DE EDUCACION A DISTANCIA E INNOV. EDUC.	53,408.85	(53,408.85)	0.00	0.00	0.00	0.00
[73111]UNIDAD ADMVA DE INVESTIGACION Y POSGRADO	178,052.34	(178,052.34)	0.00	0.00	0.00	0.00
[73121]UNIDAD ADMVA DEPARTAMENTO DE POSGRADO	0.00	0.00	0.00	0.00	0.00	0.00
[73131]UNIDAD ADMVA DE APOYO A LA INVESTIGACION	0.00	0.00	0.00	0.00	0.00	0.00
[73141]UNIDAD ADMVA DE APOYO A PROYECTOS	53,408.85	(53,408.85)	0.00	0.00	0.00	0.00
[73151]UNIDAD ADMVA DE SEGUIMIENTO AL PRODEP	53,408.85	(53,408.85)	0.00	0.00	0.00	0.00
[74111]UNIDAD ADMVA DE LA DIRECCION GENERAL DE EXTENSION UNIVERSITARIA	148,970.04	(112,970.04)	36,000.00	36,000.00	36,000.00	0.00
[74121]UNIDAD ADMVA DEL MUSEO UNIVERSITARIO DE CS. Y ARTES	45,448.92	(45,448.92)	0.00	0.00	0.00	0.00
[74211]UNIDAD ADMVA DIR. DE DEPORTES Y RECREACION	804,181.96	(134,790.73)	669,391.23	669,391.23	669,391.23	0.00
[74311]UNIDAD ADMVA DE LA DIR. DE DIFUSION CULTURAL	93,743.76	(85,743.76)	8,000.00	8,000.00	8,000.00	0.00
[74321]UNIDAD ADMVA DEPTO DE RADIO Y T.V.	60,966.99	(60,966.99)	0.00	0.00	0.00	0.00
[74331]UNIDAD ADMVA DEPTO DE FOMENTO EDITORIAL	45,448.92	(40,448.92)	5,000.00	5,000.00	5,000.00	0.00
[75111]UNIDAD ADMVA DE LA DIRECCION GENERAL DE SERVICIOS AL ESTUDIANTE	794,418.96	(165,718.95)	628,700.01	628,700.01	628,700.01	0.00
[75112]UNIDAD ADMVA. DE TUTORIA INSTITUCIONAL	0.00	0.00	0.00	0.00	0.00	0.00
[75121]UNIDAD ADMINISTRATIVA DEPTO. DE BECAS Y SERV.	53,408.85	(53,408.85)	0.00	0.00	0.00	0.00
[75131]UNIDAD ADMVA. DEPTO PSICOPEDAGOGICO	53,408.85	(53,408.85)	0.00	0.00	0.00	0.00
[75141]UNIDAD ADMVA. SEGUIMIENTO DE EGRESADOS	0.00	0.00	0.00	0.00	0.00	0.00
[75151]UNIDAD ADMVA. DE PRACTICAS PROFESIONALES Y BOLSA DE TRABAJO	0.00	0.00	0.00	0.00	0.00	0.00
[75211]UNIDAD ADMVA OFICINA DEL DIR. DE BIBLIOTECAS	109,548.12	(104,969.30)	4,578.82	4,578.82	4,578.82	0.00
[75221]UNIDAD ADMINISTRATIVA BIBLIOTECA CENTRAL	114,375.84	(114,375.84)	0.00	0.00	0.00	0.00
[75231]UNIDAD ADMVA. DEPTO. BIBLIOTECA ARMANDO SANDOVAL	121,933.98	(121,933.98)	0.00	0.00	0.00	0.00
[75241]UNIDAD ADMVA. DEPTO. DE BIBLIOTECA INGENIERIA	45,448.92	(45,448.92)	0.00	0.00	0.00	0.00
[75251]UNIDAD ADMVA. DEPTO. BIBLIOTECA CIENCIAS DE LA SALUD	0.00	0.00	0.00	0.00	0.00	0.00
[75311]UNIDAD ADMINISTRATIVA DIR. DE CONTROL ESCOLAR	2,016,834.19	(56,297.07)	1,960,537.12	1,960,537.12	1,960,537.12	0.00
[75321]UNIDAD ADMVA DEL DEPTO. DE ESTADISTICA ESCOLAR	71,112.87	(71,112.87)	0.00	0.00	0.00	0.00
[75331]UNIDAD ADMVA DEL DEPTO.DE ADMISION E INGRESC	45,448.92	(45,448.92)	0.00	0.00	0.00	0.00
[75341]UNIDAD ADMVA DEL DEPTO. DE PERMANENCIA Y EGRESO	60,966.99	(60,966.99)	0.00	0.00	0.00	0.00
[75351]UNIDAD ADMVA DEL DEPTO. DE TITULACION	73,617.00	(73,617.00)	0.00	0.00	0.00	0.00
[75361]UNIDAD ADMVA DEL DEPTO.DE ADMON DE ESCUELAS INCORPORADAS	60,966.99	(60,966.99)	0.00	0.00	0.00	0.00

CUENTA PÚBLICA 2017
ENTE PÚBLICO: UNIVERSIDAD AUTÓNOMA DEL CARMEN
Formato 6b Estado Analítico del Ejercicio del Presupuesto de Egresos Detallado - LDF
Clasificación Administrativa
Del 1o. de enero al 31 de diciembre de 2017
(PESOS)

[75371]UNIDAD ADMVA DEL DEPTO. DE TRAYECTORIA ESCOLAR	0.00	0.00	0.00	0.00	0.00	0.00
[75411]UNIDAD ADMVA DIR. DE MOVILIDAD ESTUDIANTIL	109,548.12	(109,548.12)	0.00	0.00	0.00	0.00
[75511]UNIDAD ADMINISTRATIVA DEPTO. DE IDIOMAS	183,165.12	(108,687.22)	74,477.90	74,477.90	74,476.90	0.00
[76111]UNIDAD ADMVA DIRECCION GENERAL DE PROYECTOS AMBIENTALES	109,548.12	3,837.44	113,385.56	113,385.56	113,385.56	0.00
[81111]UNIDAD ADMVA DE LA OFICINA DE LA SECRETARIA ADMINISTRATIVA	3,819,878.91	(1,662,923.55)	2,156,955.36	2,156,955.36	2,156,955.36	0.00
[81121]UNIDAD ADMVA DEPTO DE ENLACE Y SEGUIMIENTO	71,112.87	(71,112.87)	0.00	0.00	0.00	0.00
[81131]UNIDAD ADMVA DEPTO DE METODOS Y PROCESOS	0.00	0.00	0.00	0.00	0.00	0.00
[82111]COORDINACION GENERAL DE VINCULACION	836,593,260.16	(727,163,650.61)	109,429,609.55	109,429,609.51	109,429,609.51	0.04
[83111]UNIDAD ADMVA DE LA COORDINACION GENERAL ADMINISTRATIVA	124,347.18	4,841,511.64	4,965,858.82	4,965,858.82	4,965,858.82	0.00
[83112]UNIDAD ADMVA CENTRO CULTURAL UNIVERSITARIO	0.00	634,666.04	634,666.04	634,666.04	634,666.04	0.00
[83121]UNIDAD ADMVA DEPTO DE SERV. GRALES.	71,766.99	2,503.44	74,270.43	74,270.43	74,270.43	0.00
[83131]UNIDAD ADMVA DEPTO DE REC. MATERIALES	60,966.99	(60,966.99)	0.00	0.00	0.00	0.00
[83141]UNIDAD ADMVA DEPTO DE MANTTO. Y TALLERES	7,200.00	48,215.64	55,415.64	55,415.64	55,415.64	0.00
[83151]UNIDAD ADMVA DEPTO DE TRANSPORTE Y LOGISTICA	47,762.10	(47,762.10)	0.00	0.00	0.00	0.00
[83161]UNIDAD ADMVA PATRIMONIO UNIVERSITARIO	144,002.40	(144,002.40)	0.00	0.00	0.00	0.00
[84111]UNIDAD ADMVA DE LA COORDINACION GENERAL DE TIC	124,347.18	(5,957.58)	118,389.60	118,389.60	118,389.60	0.00
[84121]UNIDAD ADMVA DEPTO DE DESARROLLO DE SISTEMAS	137,784.69	(137,784.69)	0.00	0.00	0.00	0.00
[84131]UNIDAD ADMVA DEPTO DE SOPORTE TECNOLOGICO	137,784.69	(137,784.69)	0.00	0.00	0.00	0.00
[84141]UNIDAD ADMVA DEPTO DE REDES Y TELECOMUNICACIONES	76,817.70	(76,817.70)	0.00	0.00	0.00	0.00
[85111]UNIDAD ADMVA DE LA COORDINACION GENERAL DE OBRAS	124,643.49	(124,643.49)	0.00	0.00	0.00	0.00
[85121]UNIDAD OPERATIVA DEL DEPTO. DE CONSTRUCCION	154,297.29	1,967,134.86	2,121,432.15	2,121,432.15	2,121,432.15	0.00
[85131]UNIDAD ADMVA DEL DEPTO DE PROYECTOS	71,112.87	(71,112.87)	0.00	0.00	0.00	0.00
[85141]UNIDAD ADMVA DEL DEPTO DE COSTOS	0.00	0.00	0.00	0.00	0.00	0.00
[85151]UNIDAD ADMVA DEL DEPTO DE ESTRUCTURAS E INGENIERIAS	76,817.70	(76,817.70)	0.00	0.00	0.00	0.00
[85161]UNIDAD ADMVA DEL DEPTO DE GESTION Y CONTROL ADMVO	0.00	0.00	0.00	0.00	0.00	0.00
[85171]UNIDAD ADMVA DEL DEPTO DE GESTION Y CONTROL DOCUMENTAL	71,112.87	(71,112.87)	0.00	0.00	0.00	0.00
[86111]UNIDAD ADMVA DE LA COORDINACION GENERAL DE RECURSOS HUMANOS	4,975,345.11	(4,890,246.50)	85,098.61	85,098.61	85,098.61	0.00
[86121]UNIDAD ADMVA DEL DEPTO DE NOMINA	701,592.48	(595,627.61)	105,964.87	105,964.87	105,964.87	0.00
[86131]UNIDAD ADMVA DEL DEPTO DE PRESTACIONES	71,112.87	(71,112.87)	0.00	0.00	0.00	0.00
[86141]UNIDAD ADMVA DEL DEPTO DE RECLUTAMIENTO, SELECCIÓN Y CAPACITACION	60,966.99	(60,966.99)	0.00	0.00	0.00	0.00
[86151]UNIDAD ADMVA DEL DEPTO ADMINISTRATIVO Y LABORAL	71,112.87	(71,112.87)	0.00	0.00	0.00	0.00
[86161]UNIDAD ADMVA DEPARTAMENTO DE CONTROL DE INFORMACION	0.00	0.00	0.00	0.00	0.00	0.00
[91111]UNIDAD ADMVA SUTUNACAR	78,000.00	0.00	78,000.00	78,000.00	78,000.00	0.00
[91121]UNIDAD ADMVA DE PENSIONADOS Y JUBILADOS	57,711,493.32	(9,542,862.69)	48,168,630.63	48,168,630.63	48,168,630.63	0.00
Gasto Etiquetado	**515,967,452.13**	**9,939,973.17**	**525,907,425.30**	**525,763,527.98**	**525,742,405.92**	**143,897.32**
[11111]UNIDAD ADMVA OFICINA DEL RECTOR	4,236,548.13	452,205.47	4,688,753.60	4,688,753.60	4,688,753.60	0.00
[11112]UNIDAD ADMVA DE ASESORES	0.00	0.00	0.00	0.00	0.00	0.00
[11121]UNIDAD ADMVA DE JEFATURA DE RECTORÍA O DE JEFATURA DE OFICINA DEL RECTOR	558,655.39	124,018.84	682,674.23	682,674.23	682,674.23	0.00
[11122]UNIDAD ADMVA DE RELACIONES PUBLICAS	4,085,938.02	285,953.83	4,371,891.85	4,371,891.85	4,371,891.85	0.00
[11123]UNIDAD ADMVA DE PROTOCOLO UNIVERSITARIO	0.00	0.00	0.00	0.00	0.00	0.00
[11124]UNIDAD ADMVA DE COMUNICACIÓN SOCIAL	0.00	0.00	0.00	0.00	0.00	0.00
[12111]UNIDAD ADMVA DE LA COORDINACION DE PLANEACION	3,162,910.60	(52,225.09)	3,110,685.51	3,110,685.51	3,110,685.51	0.00
[12121]UNIDAD ADMVA DE FORTALECIMIENTO INSTITUCIONAL	593,230.20	321,061.15	914,291.35	914,291.35	914,291.35	0.00
[12131]UNIDAD ADMVA DE ESTADISTICA E INFORMACION INSTITUCIONAL	283,367.59	100,459.98	383,827.57	383,827.57	383,827.57	0.00
[12141]UNIDAD ADMVA DE PROGRAMACION	46,106,569.52	(45,486,344.03)	620,225.49	620,215.35	620,215.35	10.14
[12151]UNIDAD ADMVA DE EVALUACION Y ACREDITACION INSTITUCIONAL	282,997.87	91,415.38	374,413.25	374,413.25	374,413.25	0.00
[12161]UNIDAD ADMVA DE GESTION DE LA CALIDAD	418,358.58	3,423,106.52	3,841,465.10	3,841,465.10	3,841,465.10	0.00
[13111]UNIDAD ADMINISTRATIVA DE COORDINACIÓN DE EVALUACIÓN FISCAL Y CONTABLE	1,823,453.83	382,114.76	2,205,568.59	2,205,568.59	2,205,568.59	0.00
[13121]UNIDAD ADMVA DE CONTABILIDAD	1,779,205.13	373,461.25	2,152,666.38	2,152,666.38	2,152,666.38	0.00
[21111]UNIDAD ADMVA OFICINA DE LA CONTRALORIA GENERAL	2,060,614.64	4,576,719.14	6,637,333.78	6,637,333.78	6,637,333.78	0.00
[21121]UNIDAD ADMVA DEL DEPTO DE AUDITORIA INTERNA	481,510.28	47,651.15	529,161.43	529,161.43	529,160.43	0.00
[21131]UNIDAD ADMVA DEL DEPTO DE AUDITORIA EXTERNA	481,521.67	65,506.23	547,027.90	547,027.90	547,027.90	0.00
[21141]UNIDAD ADMVA DEL DEPTO DE ENTREGA RECEPCION	250,760.61	(6,970.01)	243,790.60	243,790.60	243,790.60	0.00
[21151]UNIDAD ADMVA DEL DEPTO DE DECLARACION PATRIMONIAL	250,936.27	324,767.27	575,703.54	575,703.54	575,703.54	0.00
[21161]UNIDAD ADMVA DEL DEPTO DE FISCALIZACION Y SEGUIMIENTO DE AUDITORIAS	12,136.95	(1,975.79)	10,161.16	10,161.16	10,161.16	0.00
[31111]UNIDAD ADMVA OFICINA DE LA TESORERIA	1,422,170.82	674,650.17	2,096,820.99	2,096,820.99	2,096,820.99	0.00
[31121]UNIDAD ADMVA DEL DEPTO DE CONTROL PRESUPUESTAL	870,243.58	187,235.58	1,057,479.16	1,057,479.16	1,057,479.16	0.00

CUENTA PÚBLICA 2017
ENTE PÚBLICO: UNIVERSIDAD AUTÓNOMA DEL CARMEN
Formato 6b Estado Analítico del Ejercicio del Presupuesto de Egresos Detallado - LDF
Clasificación Administrativa
Del 1o. de enero al 31 de diciembre de 2017
(PESOS)

[31131]UNIDAD ADMVA DEL DEPTO DE EGRESOS	960,462.35	212,322.97	1,172,785.32	1,172,785.32	1,172,785.32	0.00
[31151]UNIDAD ADMVA DEL DEPTO DE INGRESOS	1,300,244.49	226,306.56	1,526,551.05	1,526,551.05	1,526,551.05	0.00
[41111]UNIDAD ADMVA OFICINA DEL ABOGADO GRAL.	1,954,978.12	219,062.59	2,174,040.71	2,174,040.71	2,174,040.71	0.00
[41112]UNIDAD ADMVA DE CONTRATOS Y CONVENIOS	283,452.51	70,069.89	353,522.40	353,522.40	353,522.40	0.00
[41121]UNIDAD ADMVA DEL DEPTO DE ASUNTOS JURIDICOS INSTIT.	0.00	0.00	0.00	0.00	0.00	0.00
[41122]UNIDAD ADMVA DE JUICIOS LABORALES	719,521.30	198,186.59	917,707.89	917,707.89	917,707.89	0.00
[51111]UNIDAD ADMVA OFICINA DEL SECRETARIO GENERAL	3,072,010.02	(201,162.40)	2,870,847.62	2,870,847.62	2,870,847.62	0.00
[51112]UNIDAD ADMVA VILLA UNIVERSITARIA	257,277.28	90,957.90	348,235.18	348,235.18	348,235.18	0.00
[51121]UNIDAD ADMVA DEL DEPARTAMENTO DE TRANSPARENCIA INSTITUCIONAL	422,587.92	95,373.71	517,961.63	517,961.63	517,961.63	0.00
[51131]UNIDAD ADMVA DEL DEPARTAMENTO DE PROTECCION DE DATOS PERSONALES	438,588.63	89,914.79	528,503.42	528,503.42	528,503.42	0.00
[51211]UNIDAD ADMVA GUARDERIA UNIVERSITARIA	4,608,801.42	3,064,399.95	7,673,201.37	7,673,201.37	7,667,837.39	0.00
[61111]UNIDAD ADMVA ESC. PREPARATORIA DIURNA	2,532,090.79	551,719.07	3,083,809.86	3,083,809.87	3,083,809.87	(0.01)
[61112]UNIDAD ACADEMICA ESC.PREPARATORIA DIURNA	24,385,509.40	(274,438.14)	24,111,071.26	24,111,071.26	24,109,374.80	0.00
[61113]SECRETARIAS ADMINISTRATIVA DE ESCUELA	1,952,150.94	73,660.62	2,025,811.56	2,025,811.56	2,025,811.56	0.00
[61114]SECRETARIAS DE DOCENCIA DE ESCUELA	541,305.59	84,171.80	625,477.39	625,477.39	625,477.39	0.00
[61211]UNIDAD ADMVA ESC. PREP.MANUEL GARCIA PINTO	3,915,437.48	26,619.13	3,942,056.61	3,942,056.61	3,942,056.61	0.00
[61212]UNIDAD ACADEMICA ESC.PREP. MANUEL GARCIA PINTO	4,134,979.85	264,161.83	4,399,141.68	4,399,141.68	4,399,141.68	0.00
[61213]SECRETARIA ADMINISTRATIVA DE ESCUELA	403,366.74	65,870.59	469,237.33	469,237.33	469,237.33	0.00
[61214]SECRETARIA DE DOCENCIA DE ESCUELA	0.00	0.00	0.00	0.00	0.00	0.00
[62111]UNIDAD ADMVA FAC.CIENCIAS EDUCATIVAS	1,651,670.54	600,417.34	2,252,087.88	2,224,378.88	2,224,378.88	27,709.00
[62112]UNIDAD ACADEMICA FAC.CIENCIAS EDUCATIVAS	14,735,374.11	134,057.90	14,869,432.01	14,869,432.01	14,869,432.01	0.00
[62113]SECRETARIA ADMINISTRATIVA DE FACULTAD	851,552.10	136,388.20	987,940.30	987,940.30	987,940.30	0.00
[62114]SECRETARIA DE INV. Y POSGRADO DE FACULTAD	0.00	0.00	0.00	0.00	0.00	0.00
[62211]UNIDAD ADMVA FAC. CIENCIAS NATURALES	1,537,942.36	2,549,835.28	4,087,777.64	4,087,556.95	4,087,556.95	220.69
[62212]UNIDAD ACADEMICA FAC.DE CIENCIAS NATURALES	8,218,207.47	610,555.56	8,828,763.03	8,828,763.03	8,828,763.03	0.00
[62213]SECRETARIA ADMINISTRATIVA DE FACULTAD DE CIENCIAS NATURALES	636,563.53	232,918.38	869,481.91	869,481.91	869,481.91	0.00
[62214]SECRETARIA DE INV. Y POSGRADO DE FACULTAD DE CIENCIAS NATURALES	0.00	0.00	0.00	0.00	0.00	0.00
[62215]UNIDAD ADMVA DEL JARDIN BOTANICO	3,871,391.17	37,721.56	3,909,112.73	3,909,112.73	3,909,112.73	0.00
[62311]UNIDAD ADMVA FAC. DE QUIMICA	1,650,644.32	2,446,921.15	4,097,565.47	4,023,072.81	4,023,072.81	74,492.66
[62312]UNIDAD ACADEMICA FAC.DE QUIMICA	23,000,729.29	(1,181,546.56)	21,819,182.73	21,819,182.73	21,819,182.73	0.00
[62313]SECRETARIA ADMINISTRATIVA DE FACULTAD DE QUIMICA	1,019,381.95	30,219.57	1,049,601.52	1,049,601.52	1,049,601.52	0.00
[62314]SECRETARIA DE INV. Y POSGRADO DE FACULTAD DE QUIMICA	0.00	0.00	0.00	0.00	0.00	0.00
[62411]UNIDAD ADMVA FAC.CS. ECONOMICO-ADMVAS.	2,356,670.12	1,471,920.84	3,828,590.96	3,820,122.96	3,820,122.96	8,468.00
[62412]UNIDAD ACADEMICA FAC.CS. ECONOMICO-ADMVAS.	21,151,126.95	(596,099.75)	20,555,027.20	20,555,027.20	20,555,027.20	0.00
[62413]SECRETARIA ADMINISTRATIVA DE FACULTAD CS. ECONOMICO-ADMVAS.	1,093,633.73	125,699.88	1,219,333.61	1,219,333.61	1,219,333.61	0.00
[62414]SECRETARIA DE INV. Y POSGRADO DE FACULTAD CS. ECONOMICO-ADMVAS.	674,741.64	102,793.88	777,535.52	777,535.52	777,535.52	0.00
[62415]UNIDAD ADMVA. CENTRO DE INNOVACION Y LIDERAZGO CS. ECONOMICO-ADMVAS.	1,139,311.25	598,932.01	1,738,243.26	1,738,243.26	1,738,243.26	0.00
[62511]UNIDAD ADMVA FAC. DE DERECHO	1,629,008.28	1,611,199.24	3,240,207.52	3,240,207.52	3,240,207.52	0.00
[62512]UNIDAD ACADEMICA FAC.DE DERECHO	6,531,970.30	(459,273.71)	6,072,696.59	6,072,696.59	6,072,696.59	0.00
[62513]SECRETARIA ADMINISTRATIVA DE FACULTAD DE DERECHO	1,014,069.86	130,900.75	1,144,970.61	1,144,970.61	1,144,970.61	0.00
[62514]SECRETARIA DE INV. Y POSGRADO DE FACULTAD DE DERECHO	0.00	0.00	0.00	0.00	0.00	0.00
[62611]UNIDAD ADMVA FAC.DE INGENIERIA	993,280.98	5,376,863.50	6,370,144.48	6,337,138.72	6,337,138.72	33,005.76
[62612]UNIDAD ACADEMICA FAC.DE INGENIERIA	33,142,083.13	1,307,220.13	34,449,303.26	34,449,303.26	34,449,303.26	0.00
[62613]SECRETARIA ADMINISTRATIVA DE FACULTAD DE INGENIERIA	884,152.28	305,959.44	1,190,111.72	1,190,111.72	1,190,111.72	0.00
[62614]SECRETARIA DE INV. Y POSGRADO DE FACULTAD DE INGENIERIA	0.00	0.00	0.00	0.00	0.00	0.00
[62711]UNIDAD ADMVA FAC. CIENCIAS DE LA SALUD	3,286,011.75	970,061.63	4,256,073.38	4,256,073.38	4,256,073.38	0.00
[62712]UNIDAD ACADEMICA FAC. CIENCIAS DE LA SALUD	26,184,001.43	(1,006,765.08)	25,177,236.35	25,177,236.35	25,163,175.73	0.00
[62713]SECRETARIA ADMINISTRATIVA DE FACULTAD CIENCIAS DE LA SALUD	329,339.47	637,859.97	967,199.44	967,199.44	967,199.44	0.00
[62714]SECRETARIA DE INV. Y POSGRADO DE FACULTAD CIENCIAS DE LA SALUD	0.00	0.00	0.00	0.00	0.00	0.00
[62811]UNIDAD ADMVA FAC. CIENCIAS DE LA INFORMACION	1,459,050.59	2,031,066.89	3,490,117.48	3,490,117.48	3,490,117.48	0.00
[62812]UNIDAD ACADEMICA FAC. CIENCIAS DE LA INFORMACION	15,721,659.97	(1,446,444.29)	14,275,215.68	14,275,215.68	14,275,215.68	0.00
[62813]SECRETARIA ADMINISTRATIVA DE FACULTAD CIENCIAS DE LA INFORMACION	803,963.70	144,440.92	948,404.62	948,404.62	948,404.62	0.00
[62814]SECRETARIA DE INV. Y POSGRADO DE FACULTAD CIENCIAS DE LA INFORMACION	0.00	0.00	0.00	0.00	0.00	0.00
[71111]UNIDAD ADMVA OFICINA DE LA SECRETARIA ACADEMICA	1,582,122.36	86,938.50	1,669,060.86	1,669,060.86	1,669,060.86	0.00
[72111]UNIDAD ADMVA DE LA DIRECCION GENERAL DE DOCENCIA	1,064,095.06	(14,571.32)	1,049,523.74	1,049,523.74	1,049,523.74	0.00
[72121]UNIDAD ADMVA DEL DEPTO. DE SUPERACION ACADEMICA	746,274.64	72,323.66	818,598.30	818,598.30	818,598.30	0.00
[72131]UNIDAD ADMVA DEPTO. DE PLANES Y PROGRAMAS	993,420.46	187,469.74	1,180,890.20	1,180,890.20	1,180,890.20	0.00

CUENTA PÚBLICA 2017
ENTE PÚBLICO: UNIVERSIDAD AUTÓNOMA DEL CARMEN
Formato 6b Estado Analítico del Ejercicio del Presupuesto de Egresos Detallado - LDF
Clasificación Administrativa
Del 1o. de enero al 31 de diciembre de 2017
(PESOS)

[72141]UNIDAD ADMVA DEPTO. DE EVAL. DEL PROCESO EDUCATIVO	460,955.91	96,527.99	557,483.90	557,483.90	557,483.90	0.00
[72151]UNIDAD ADMVA DEPTO. DE EDUCACION A DISTANCIA E INNOV. EDUC.	1,458,034.83	261,614.78	1,719,649.61	1,719,649.61	1,719,649.61	0.00
[73111]UNIDAD ADMVA DE INVESTIGACION Y POSGRADO	1,669,247.36	827,142.92	2,496,390.28	2,496,390.28	2,496,390.28	0.00
[73121]UNIDAD ADMVA DEPARTAMENTO DE POSGRADO	250,889.07	(2,388.97)	248,500.10	248,500.10	248,500.10	0.00
[73131]UNIDAD ADMVA DE APOYO A LA INVESTIGACION	0.00	0.00	0.00	0.00	0.00	0.00
[73141]UNIDAD ADMVA DE APOYO A PROYECTOS	330,015.44	92,423.10	422,438.54	422,438.54	422,438.54	0.00
[73151]UNIDAD ADMVA DE SEGUIMIENTO AL PRODEP	534,957.61	88,780.23	623,737.84	623,737.84	623,737.84	0.00
[74111]UNIDAD ADMVA DE LA DIRECCION GENERAL DE EXTENSION UNIVERSITARIA	2,055,193.48	3,745,321.56	5,800,515.04	5,800,515.04	5,800,515.04	0.00
[74121]UNIDAD ADMVA DEL MUSEO UNIVERSITARIO DE CS. Y ARTES	914,286.09	14,472.32	928,758.41	928,758.41	928,758.41	0.00
[74211]UNIDAD ADMVA DIR. DE DEPORTES Y RECREACION	6,128,313.64	(170,865.84)	5,957,447.80	5,957,447.80	5,957,447.80	0.00
[74311]UNIDAD ADMVA DE LA DIR. DE DIFUSION CULTURAL	7,586,865.10	143,833.20	7,730,698.30	7,730,707.30	7,730,707.30	(9.00)
[74321]UNIDAD ADMVA DEPTO DE RADIO Y T.V.	2,496,738.37	88,868.97	2,585,607.34	2,585,607.34	2,585,607.34	0.00
[74331]UNIDAD ADMVA DEPTO DE FOMENTO EDITORIAL	2,153,237.92	289,357.61	2,442,595.53	2,442,595.53	2,442,595.53	0.00
[75111]UNIDAD ADMVA DE LA DIRECCION GENERAL DE SERVICIOS AL ESTUDIANTE	1,589,763.96	551,531.31	2,141,295.27	2,141,295.27	2,141,295.27	0.00
[75112]UNIDAD ADMVA. DE TUTORIA INSTITUCIONAL	615,922.80	5,378.15	621,300.95	621,300.95	621,300.95	0.00
[75121]UNIDAD ADMINISTRATIVA DEPTO. DE BECAS Y SERV.	1,560,480.32	304,936.84	1,865,417.16	1,865,417.16	1,865,417.16	0.00
[75131]UNIDAD ADMVA. DEPTO PSICOPEDAGOGICO	1,819,208.32	118,929.12	1,938,137.44	1,938,137.44	1,938,137.44	0.00
[75141]UNIDAD ADMVA. SEGUIMIENTO DE EGRESADOS	0.00	0.00	0.00	0.00	0.00	0.00
[75151]UNIDAD ADMVA. DE PRACTICAS PROFESIONALES Y BOLSA DE TRABAJO	0.00	0.00	0.00	0.00	0.00	0.00
[75211]UNIDAD ADMVA OFICINA DEL DIR. DE BIBLIOTECAS	2,631,481.49	294,165.83	2,925,647.32	2,925,647.32	2,925,647.32	0.00
[75221]UNIDAD ADMINISTRATIVA BIBLIOTECA CENTRAL	2,862,111.87	(220,902.17)	2,641,209.70	2,641,209.70	2,641,209.70	0.00
[75231]UNIDAD ADMVA. DEPTO. BIBLIOTECA ARMANDO SANDOVAL	2,411,469.33	246,456.98	2,657,926.31	2,657,926.31	2,657,926.31	0.00
[75241]UNIDAD ADMVA. DEPTO. DE BIBLIOTECA INGENIERIA	925,573.51	65,091.98	990,665.49	990,665.49	990,665.49	0.00
[75251]UNIDAD ADMVA. DEPTO. BIBLIOTECA CIENCIAS DE LA SALUD	411,683.51	(20,910.21)	390,773.30	390,773.30	390,773.30	0.00
[75311]UNIDAD ADMINISTRATIVA DIR. DE CONTROL ESCOLAR	2,264,946.55	242,572.75	2,507,519.30	2,507,519.20	2,507,519.20	0.10
[75321]UNIDAD ADMVA DEL DEPTO. DE ESTADISTICA ESCOLAR	508,745.91	99,711.36	608,457.27	608,457.27	608,457.27	0.00
[75331]UNIDAD ADMVA DEL DEPTO.DE ADMISION E INGRESC	2,310,445.23	(1,079,137.05)	1,231,308.18	1,231,308.18	1,231,308.18	0.00
[75341]UNIDAD ADMVA DEL DEPTO. DE PERMANENCIA Y EGRESO	1,037,534.01	146,992.73	1,184,526.74	1,184,526.74	1,184,526.74	0.00
[75351]UNIDAD ADMVA DEL DEPTO. DE TITULACION	872,083.18	109,455.16	981,538.34	981,538.34	981,538.34	0.00
[75361]UNIDAD ADMVA DEL DEPTO.DE ADMON DE ESCUELAS INCORPORADAS	412,905.28	145,008.07	557,913.35	557,913.35	557,913.35	0.00
[75371]UNIDAD ADMVA DEL DEPTO. DE TRAYECTORIA ESCOLAR	0.00	0.00	0.00	0.00	0.00	0.00
[75411]UNIDAD ADMVA DIR. DE MOVILIDAD ESTUDIANTIL	1,521,718.69	119,235.05	1,640,953.74	1,640,953.74	1,640,953.74	0.00
[75511]UNIDAD ADMINISTRATIVA DEPTO. DE IDIOMAS	10,874,312.18	(418,079.45)	10,456,232.73	10,456,232.73	10,456,232.73	0.00
[76111]UNIDAD ADMVA DIRECCION GENERAL DE PROYECTOS AMBIENTALES	1,107,520.99	84,069.62	1,191,590.61	1,191,590.61	1,191,590.61	0.00
[81111]UNIDAD ADMVA DE LA OFICINA DE LA SECRETARIA ADMINISTRATIVA	1,588,426.99	1,892,470.46	3,480,897.45	3,480,897.45	3,480,897.45	0.00
[81121]UNIDAD ADMVA DEPTO DE ENLACE Y SEGUIMIENTO	470,328.78	109,438.26	579,767.04	579,767.04	579,767.04	0.00
[81131]UNIDAD ADMVA DEPTO DE METODOS Y PROCESOS	0.00	0.00	0.00	0.00	0.00	0.00
[82111]COORDINACION GENERAL DE VINCULACION	2,609,007.55	707,129.57	3,316,137.12	3,316,137.12	3,316,137.12	0.00
[83111]UNIDAD ADMVA DE LA COORDINACION GENERAL ADMINISTRATIVA	23,414,473.05	7,257,247.46	30,671,720.51	30,671,720.51	30,671,720.51	0.00
[83112]UNIDAD ADMVA CENTRO CULTURAL UNIVERSITARIO	42,144.81	34,232.03	76,376.84	76,376.84	76,376.84	0.00
[83121]UNIDAD ADMVA DEPTO DE SERV. GRALES.	27,440,272.29	(199,900.69)	27,240,371.60	27,240,371.60	27,240,371.60	0.00
[83131]UNIDAD ADMVA DEPTO DE REC. MATERIALES	633,302.24	136,141.92	769,444.16	769,444.16	769,444.16	0.00
[83141]UNIDAD ADMVA DEPTO DE MANTTO. Y TALLERES	26,945,798.86	269,213.19	27,215,012.05	27,215,012.05	27,215,012.05	0.00
[83151]UNIDAD ADMVA DEPTO DE TRANSPORTE Y LOGISTICA	5,695,387.31	24,177.37	5,719,564.68	5,719,564.68	5,719,564.68	0.00
[83161]UNIDAD ADMVA PATRIMONIO UNIVERSITARIO	1,417,646.33	204,098.08	1,621,744.41	1,621,744.41	1,621,744.41	0.00
[84111]UNIDAD ADMVA DE LA COORDINACION GENERAL DE TIC	20,894,264.02	(298,129.54)	20,596,134.48	20,596,134.48	20,596,134.48	0.00
[84121]UNIDAD ADMVA DEPTO DE DESARROLLO DE SISTEMAS	3,082,440.40	357,572.50	3,440,012.90	3,440,012.90	3,440,012.90	0.00
[84131]UNIDAD ADMVA DEPTO DE SOPORTE TECNOLOGICO	3,302,736.19	279,316.73	3,582,052.92	3,582,052.92	3,582,052.92	0.00
[84141]UNIDAD ADMVA DEPTO DE REDES Y TELECOMUNICACIONES	1,190,061.96	164,407.41	1,354,469.37	1,354,469.37	1,354,469.37	0.00
[85111]UNIDAD ADMVA DE LA COORDINACION GENERAL DE OBRAS	1,604,134.39	1,119,955.13	2,724,089.52	2,724,089.52	2,724,089.52	0.00
[85121]UNIDAD OPERATIVA DEL DEPTO. DE CONSTRUCCION	3,912,030.96	(144,741.73)	3,767,289.23	3,767,289.23	3,767,289.23	0.00
[85131]UNIDAD ADMVA DEL DEPTO DE PROYECTOS	678,735.72	109,040.87	787,776.59	787,776.59	787,776.59	0.00
[85141]UNIDAD ADMVA DEL DEPTO DE COSTOS	250,414.61	(41,700.61)	208,714.00	208,714.00	208,714.00	0.00
[85151]UNIDAD ADMVA DEL DEPTO DE ESTRUCTURAS E INGENIERIAS	540,418.78	112,037.99	652,456.77	652,456.77	652,456.77	0.00
[85161]UNIDAD ADMVA DEL DEPTO DE GESTION Y CONTROL ADMVO	0.00	0.00	0.00	0.00	0.00	0.00
[85171]UNIDAD ADMVA DEL DEPTO DE GESTION Y CONTROL DOCUMENTAL	510,744.41	123,874.10	634,618.51	634,618.51	634,618.51	0.00
[86111]UNIDAD ADMVA DE LA COORDINACION GENERAL DE RECURSOS HUMANOS	3,330,946.73	5,410,650.76	8,741,597.49	8,741,597.49	8,741,597.49	0.00

CUENTA PÚBLICA 2017
ENTE PÚBLICO: UNIVERSIDAD AUTÓNOMA DEL CARMEN
Formato 6b Estado Analítico del Ejercicio del Presupuesto de Egresos Detallado - LDF
Clasificación Administrativa
Del 1o. de enero al 31 de diciembre de 2017
(PESOS)

[86121]UNIDAD ADMVA DEL DEPTO DE NOMINA	17,562,878.20	(3,223,621.09)	14,339,257.11	14,339,257.11	14,339,257.11	0.00
[86131]UNIDAD ADMVA DEL DEPTO DE PRESTACIONES	1,059,959.87	273,223.09	1,333,182.96	1,333,182.98	1,333,182.98	(0.02)
[86141]UNIDAD ADMVA DEL DEPTO DE RECLUTAMIENTO, SELECCIÓN Y CAPACITACION	1,490,871.91	248,447.40	1,739,319.31	1,739,319.31	1,739,319.31	0.00
[86151]UNIDAD ADMVA DEL DEPTO ADMINISTRATIVO Y LABORAL	961,826.08	187,080.69	1,148,906.77	1,148,906.77	1,148,906.77	0.00
[86161]UNIDAD ADMVA DEPARTAMENTO DE CONTROL DE INFORMACION	0.00	0.00	0.00	0.00	0.00	0.00
[91111]UNIDAD ADMVA SUTUNACAR	2,564,218.44	31,407.90	2,595,626.34	2,595,626.34	2,595,626.34	0.00
[91121]UNIDAD ADMVA DE PENSIONADOS Y JUBILADOS	0.00	551,315.52	551,315.52	551,315.52	551,315.52	0.00
Total de Egresos	**1,452,681,104.38**	**(749,322,917.17)**	**703,358,187.21**	**703,214,289.84**	**703,106,868.78**	**143,897.37**

Elaboro

L.C. Maria Regaida Dominguez Balam
Encargada del Despacho de Control Presupuestal

23/02/2018 03:42:36 p. m.Borrador CNS-34

Control Presupuestal

Autorizo

C.P.A. Isabel Marin Corroy
Titular de la Tesoreria

TESORERÍA

CUENTA PÚBLICA 2017
ENTE PÚBLICO: UNIVERSIDAD AUTÓNOMA DEL CARMEN
Formato 6c Estado Analítico del Ejercicio del Presupuesto de Egresos Detallado - LDF
Clasificación Funcional (Finalidad y Función)
Del 1o. de enero al 31 de diciembre de 2017
(PESOS)

Concepto (c)	Egresos					Subejercicio (e)
	Aprobado (d)	Ampliaciones/ (Reducciones)	Modificado	Devengado	Pagado	
I. Gasto No Etiquetado (I=A+B+C+D)	**936,713,652.30**	**(759,262,890.36)**	**177,450,761.94**	**177,450,761.90**	**177,364,461.90**	**0.04**
A. Gobierno (A=a1+a2+a3+a4+a5+a6+a7+a8)	**0.00**	**90,668.29**	**90,668.29**	**90,668.29**	**90,668.29**	**0.00**
a1) Legislación	0.00	90,668.29	90,668.29	90,668.29	90,668.29	0.00
a2) Justicia	0.00	0.00	0.00	0.00	0.00	0.00
a3) Coordinación de la Política de Gobierno	0.00	0.00	0.00	0.00	0.00	0.00
a4) Relaciones Exteriores	0.00	0.00	0.00	0.00	0.00	0.00
a5) Asuntos Financieros y Hacendarios	0.00	0.00	0.00	0.00	0.00	0.00
a6) Seguridad Nacional	0.00	0.00	0.00	0.00	0.00	0.00
a7) Asuntos de Orden Público y de Seguridad Interior	0.00	0.00	0.00	0.00	0.00	0.00
a8) Otros Servicios Generales	0.00	0.00	0.00	0.00	0.00	0.00
B. Desarrollo Social (B=b1+b2+b3+b4+b5+b6+b7)	**936,713,652.30**	**(759,353,558.65)**	**177,360,093.65**	**177,360,093.61**	**177,273,793.61**	**0.04**
b1) Protección Ambiental	0.00	0.00	0.00	0.00	0.00	0.00
b2) Vivienda y Servicios a la Comunidad	0.00	0.00	0.00	0.00	0.00	0.00
b3) Salud	0.00	0.00	0.00	0.00	0.00	0.00
b4) Recreación, Cultura y Otras Manifestaciones Sociales	0.00	0.00	0.00	0.00	0.00	0.00
b5) Educación	936,713,652.30	(759,353,558.65)	177,360,093.65	177,360,093.61	177,273,793.61	0.04
b6) Protección Social	0.00	0.00	0.00	0.00	0.00	0.00
b7) Otros Asuntos Sociales	0.00	0.00	0.00	0.00	0.00	0.00
C. Desarrollo Económico (C=c1+c2+c3+c4+c5+c6+c7+c8+c9)	**0.00**	**0.00**	**0.00**	**0.00**	**0.00**	**0.00**
c1) Asuntos Económicos, Comerciales y Laborales en General	0.00	0.00	0.00	0.00	0.00	0.00
c2) Agropecuaria, Silvicultura, Pesca y Caza	0.00	0.00	0.00	0.00	0.00	0.00
c3) Combustibles y Energía	0.00	0.00	0.00	0.00	0.00	0.00
c4) Minería, Manufacturas y Construcción	0.00	0.00	0.00	0.00	0.00	0.00
c5) Transporte	0.00	0.00	0.00	0.00	0.00	0.00
c6) Comunicaciones	0.00	0.00	0.00	0.00	0.00	0.00
c7) Turismo	0.00	0.00	0.00	0.00	0.00	0.00
c8) Ciencia, Tecnología e Innovación	0.00	0.00	0.00	0.00	0.00	0.00
c9) Otras Industrias y Otros Asuntos Económicos	0.00	0.00	0.00	0.00	0.00	0.00
D. Otras No Clasificadas en Funciones Anteriores (D=d1+d2+d3+d4)	**0.00**	**0.00**	**0.00**	**0.00**	**0.00**	**0.00**
d1) Transacciones de la Deuda Publica / Costo Financiero de la Deuda	0.00	0.00	0.00	0.00	0.00	0.00
d2) Transferencias, Participaciones y Aportaciones Entre Diferentes Niveles y Ordenes de Gobierno	0.00	0.00	0.00	0.00	0.00	0.00
d3) Saneamiento del Sistema Financiero	0.00	0.00	0.00	0.00	0.00	0.00
d4) Adeudos de Ejercicios Fiscales Anteriores	0.00	0.00	0.00	0.00	0.00	0.00
II. Gasto Etiquetado (II=A+B+C+D)	**515,967,452.08**	**9,939,973.19**	**525,907,425.27**	**525,763,527.94**	**525,742,406.88**	**143,897.33**
A. Gobierno (A=a1+a2+a3+a4+a5+a6+a7+a8)	**0.00**	**0.00**	**0.00**	**0.00**	**0.00**	**0.00**
a1) Legislación	0.00	0.00	0.00	0.00	0.00	0.00
a2) Justicia	0.00	0.00	0.00	0.00	0.00	0.00
a3) Coordinación de la Política de Gobierno	0.00	0.00	0.00	0.00	0.00	0.00
a4) Relaciones Exteriores	0.00	0.00	0.00	0.00	0.00	0.00
a5) Asuntos Financieros y Hacendarios	0.00	0.00	0.00	0.00	0.00	0.00
a6) Seguridad Nacional	0.00	0.00	0.00	0.00	0.00	0.00
a7) Asuntos de Orden Público y de Seguridad Interior	0.00	0.00	0.00	0.00	0.00	0.00
a8) Otros Servicios Generales	0.00	0.00	0.00	0.00	0.00	0.00
B. Desarrollo Social (B=b1+b2+b3+b4+b5+b6+b7)	**515,967,452.08**	**9,939,973.19**	**525,907,425.27**	**525,763,527.94**	**525,742,406.88**	**143,897.33**
b1) Protección Ambiental	0.00	0.00	0.00	0.00	0.00	0.00
b2) Vivienda y Servicios a la Comunidad	0.00	0.00	0.00	0.00	0.00	0.00
b3) Salud	0.00	0.00	0.00	0.00	0.00	0.00
b4) Recreación, Cultura y Otras Manifestaciones Sociales	0.00	0.00	0.00	0.00	0.00	0.00
b5) Educación	515,967,452.08	9,939,973.19	525,907,425.27	525,763,527.94	525,742,406.88	143,897.33
b6) Protección Social	0.00	0.00	0.00	0.00	0.00	0.00
b7) Otros Asuntos Sociales	0.00	0.00	0.00	0.00	0.00	0.00
C. Desarrollo Económico (C=c1+c2+c3+c4+c5+c6+c7+c8+c9)	**0.00**	**0.00**	**0.00**	**0.00**	**0.00**	**0.00**
c1) Asuntos Económicos, Comerciales y Laborales en General	0.00	0.00	0.00	0.00	0.00	0.00

CUENTA PÚBLICA 2017
ENTE PÚBLICO: UNIVERSIDAD AUTÓNOMA DEL CARMEN
Formato 6c Estado Analítico del Ejercicio del Presupuesto de Egresos Detallado - LDF
Clasificación Funcional (Finalidad y Función)
Del 1o. de enero al 31 de diciembre de 2017
(PESOS)

Concepto (c)	Egresos					Subejercicio (e)
	Aprobado (d)	Ampliaciones/ (Reducciones)	Modificado	Devengado	Pagado	
c2) Agropecuaria, Silvicultura, Pesca y Caza	0.00	0.00	0.00	0.00	0.00	0.00
c3) Combustibles y Energía	0.00	0.00	0.00	0.00	0.00	0.00
c4) Minería, Manufacturas y Construcción	0.00	0.00	0.00	0.00	0.00	0.00
c5) Transporte	0.00	0.00	0.00	0.00	0.00	0.00
c6) Comunicaciones	0.00	0.00	0.00	0.00	0.00	0.00
c7) Turismo	0.00	0.00	0.00	0.00	0.00	0.00
c8) Ciencia, Tecnología e Innovación	0.00	0.00	0.00	0.00	0.00	0.00
c9) Otras Industrias y Otros Asuntos Económicos	0.00	0.00	0.00	0.00	0.00	0.00
D. Otras No Clasificadas en Funciones Anteriores (D=d1+d2+d3+d4)	**0.00**	**0.00**	**0.00**	**0.00**	**0.00**	**0.00**
d1) Transacciones de la Deuda Publica / Costo Financiero de la Deuda	0.00	0.00	0.00	0.00	0.00	0.00
d2) Transferencias, Participaciones y Aportaciones Entre Diferentes Niveles y Ordenes de Gobierno	0.00	0.00	0.00	0.00	0.00	0.00
d3) Saneamiento del Sistema Financiero	0.00	0.00	0.00	0.00	0.00	0.00
d4) Adeudos de Ejercicios Fiscales Anteriores	0.00	0.00	0.00	0.00	0.00	0.00
III. Total de Egresos (III = I + II)	**1,452,681,104.38**	**(749,322,917.17)**	**703,358,187.21**	**703,214,289.84**	**703,106,868.78**	**143,897.37**

Elaboro

L.C. Maria Regaida Dominguez Balam
Encargada Del Despacho De Control Presupuestal

23/02/2018 02:43:30 p. m.Borrador CNS-35

Control Presupuestal

Autorizo

C.P.A. Isabel Marin Corroy
Titular de la Tesoreria

TESORERÍA

CUENTA PÚBLICA 2017
ENTE PÚBLICO: UNIVERSIDAD AUTÓNOMA DEL CARMEN
Formato 6d Estado Analítico del Ejercicio del Presupuesto de Egresos Detallado - LDF
Clasificación de Servicios Personales por Categoría
Del 1o. de enero al 31 de diciembre de 2017
(PESOS)

Concepto (c)	Egresos					Subejercicio (e)
	Aprobado (d)	Ampliaciones/ (Reducciones)	Modificado	Devengado	Pagado	
I. Gasto No Etiquetado (I=A+B+C+D+E+F)	**423,484,630.47**	**(357,525,886.86)**	**65,958,743.61**	**65,958,743.60**	**65,872,443.60**	**0.01**
A. Personal Administrativo y de Servicio Público	423,484,630.47	(357,525,886.86)	65,958,743.61	65,958,743.60	65,872,443.60	0.01
B. Magisterio	0.00	0.00	0.00	0.00	0.00	0.00
C. Servicios de Salud (C=c1+c2)	0.00	0.00	0.00	0.00	0.00	0.00
c1) Personal Administrativo	0.00	0.00	0.00	0.00	0.00	0.00
c2) Personal Médico, Paramédico y afín	0.00	0.00	0.00	0.00	0.00	0.00
D. Seguridad Pública	0.00	0.00	0.00	0.00	0.00	0.00
E. Gastos asociados a la implementación de nuevas leyes federales o reformas a las mismas (E = e1 + e2)	0.00	0.00	0.00	0.00	0.00	0.00
e1) Nombre del Programa o Ley 1	0.00	0.00	0.00	0.00	0.00	0.00
e2) Nombre del Programa o Ley 2	0.00	0.00	0.00	0.00	0.00	0.00
F. Sentencias laborales definitivas	0.00	0.00	0.00	0.00	0.00	0.00
II. Gasto Etiquetado (II=A+B+C+D+E+F)	**375,819,146.08**	**8,583,404.78**	**384,402,550.86**	**384,402,549.73**	**384,381,428.67**	**1.13**
A. Personal Administrativo y de Servicio Público	375,819,146.08	8,583,404.78	384,402,550.86	384,402,549.73	384,381,428.67	1.13
B. Magisterio	0.00	0.00	0.00	0.00	0.00	0.00
C. Servicios de Salud (C=c1+c2)	0.00	0.00	0.00	0.00	0.00	0.00
c1) Personal Administrativo	0.00	0.00	0.00	0.00	0.00	0.00
c2) Personal Médico, Paramédico y afín	0.00	0.00	0.00	0.00	0.00	0.00
D. Seguridad Pública	0.00	0.00	0.00	0.00	0.00	0.00
E. Gastos asociados a la implementación de nuevas leyes federales o reformas a las mismas (E = e1 + e2)	0.00	0.00	0.00	0.00	0.00	0.00
e1) Nombre del Programa o Ley 1	0.00	0.00	0.00	0.00	0.00	0.00
e2) Nombre del Programa o Ley 2	0.00	0.00	0.00	0.00	0.00	0.00
F. Sentencias laborales definitivas	0.00	0.00	0.00	0.00	0.00	0.00
III. Total del Gasto en Servicios Personales (III = I + II)	**799,303,776.55**	**(348,942,482.08)**	**450,361,294.47**	**450,361,293.33**	**450,253,872.27**	**1.14**

Elaboro

LC.Mari Regaida Dominguez Balam
Encargada Del Despacho de Control Presupuestal

Control Presupuestal

Autorizo

CP.A.Isabel Marin Corroy
Titular de la Tesoreria

TESORERÍA

CUENTA PÚBLICA 2017

UNIVERSIDAD AUTONOMA DEL CARMEN

Guía de Cumplimiento de la Ley de Disciplina Financiera de las Entidades Federativas y Municipios

Del 1 de enero al 31 de diciembre de 2017

Indicadores de Observancia (c)	Implementación		Resultado		Fundamento (h)	Comentarios (i)
	SI	NO				
	Mecanismo de Verificación (d)	Fecha estimada de cumplimiento (e)	Monto o valor (f)	Unidad (pesos/porcentaje) (g)		
INDICADORES PRESUPUESTARIOS						
A. INDICADORES CUANTITATIVOS						
1 Balance Presupuestario Sostenible (j)						
a. Propuesto		Iniciativa de Ley de Ingresos y Proyecto de Presupuesto de Egresos			pesos	**Art. 6 y 19 de la** LDF	
b. Aprobado	auxiliar/reporte	Ley de Ingresos y Presupuesto de Egresos		$ 1,452,681,104.38	pesos	**Art. 6 y 19 de la** LDF	
c. Ejercido	auxiliar/reporte	**Cuenta Pública / Formato 4** LDF			pesos	**Art. 6 y 19 de la** LDF	
2 Balance Presupuestario de Recursos Disponibles Sostenible (k)						
a. Propuesto		Iniciativa de Ley de Ingresos y Proyecto de Presupuesto de Egresos			pesos	**Art. 6 y 19 de la** LDF	
b. Aprobado	auxiliar/reporte	Ley de Ingresos y Presupuesto de Egresos		$ 1,452,681,104.38	pesos	**Art. 6 y 19 de la** LDF	
c. Ejercido	auxiliar/reporte	**Cuenta Pública / Formato 4** LDF		$ 450,253,872.30	pesos	**Art. 6 y 19 de la** LDF	
3 Financiamiento Neto dentro del Techo de Financiamiento Neto (l)						
a. Propuesto	No Aplica	Iniciativa de Ley de Ingresos	No Aplica	No Aplica	No Aplica	pesos	Art. 6, 19 y 46 de la LDF	
b. Aprobado	No Aplica	Ley de Ingresos	No Aplica	No Aplica	No Aplica	pesos	Art. 6, 19 y 46 de la LDF	
c. Ejercido	No Aplica	**Cuenta Pública / Formato 4** LDF	No Aplica	No Aplica	No Aplica	pesos	Art. 6, 19 y 46 de la LDF	
4 Recursos destinados a la atención de desastres naturales						

CUENTA PÚBLICA 2017

UNIVERSIDAD AUTONOMA DEL CARMEN

Guia de Cumplimiento de la Ley de Disciplina Financiera de las Entidades Federativas y Municipios

Del 1 de enero al 31 de diciembre de 2017

Indicadores de Observancia (c)	Implementación			Resultado		Fundamento (h)	Comentarios (i)
	SI		NO				
	Mecanismo de Verificación (d)		Fecha estimada de cumplimiento (e)	Monto o valor (f)	Unidad (pesos/porcentaje) (g)		
a. *Asignación al fideicomiso para desastres naturales (m)*							
a.1 Aprobado	auxiliar/reporte	Reporte Trim. Formato 6 a)	No Aplica	No Aplica	No Aplica	pesos	Art. 9 de la LDF	
a.2 Pagado	auxiliar/reporte	**Cuenta Pública / Formato 6** a)	No Aplica	No Aplica	No Aplica	pesos	Art. 9 de la LDF	
b. *Aportación promedio realizada por la Entidad Federativa durante los 5 ejercicios previos, para infraestructura dañada por desastres naturales (n)*		**Autorizaciones de recursos** aprobados por el FONDEN				pesos	Art. 9 de la LDF	
c. *Saldo del fideicomiso para desastres naturales (o)*		**Cuenta Pública / Auxiliar de** Cuentas				pesos	Art. 9 de la LDF	
d. *Costo promedio de los últimos 5 ejercicios de la reconstrucción de infraestructura dañada por desastres naturales (p)*		**Autorizaciones de recursos** aprobados por el FONDEN				pesos	Art. 9 de la LDF	
5 Techo para servicios personales (q)							
a. *Asignación en el Presupuesto de Egresos*	auxiliar/reporte	Reporte Trim. Formato 6 d)			$ 799,303,776.56	pesos	Art. 10 y 21 de la LDF	
b. *Ejercido*	auxiliar/reporte	Reporte Trim. Formato 6 d)			$ 450,253,872.30	pesos	Art. 13 fracc. V y 21 de la LDF	
6 Previsiones de gasto para compromisos de pago derivados de APPs (r)							
a. *Asignación en el Presupuesto de Egresos*		Presupuesto de Egresos				pesos	Art. 11 y 21 de la LDF	
7 Techo de ADEFAS para el ejercicio fiscal (s)							
a. *Propuesto*		Proyecto de Presupuesto de Egresos				pesos	Art. 12 y 20 de la LDF	
b. *Aprobado*		Reporte Trim. Formato 6 a)				pesos	Art. 12 y 20 de la LDF	

CUENTA PÚBLICA 2017

UNIVERSIDAD AUTONOMA DEL CARMEN

Guia de Cumplimiento de la Ley de Disciplina Financiera de las Entidades Federativas y Municipios

Del 1 de enero al 31 de diciembre de 2017

Indicadores de Observancia (c)	Implementación				Resultado		Fundamento (h)	Comentarios (i)
	SI		NO					
	Mecanismo de Verificación (d)		Fecha estimada de cumplimiento (e)		Monto o valor (f)	Unidad (pesos/porcentaje) (g)		
c. *Ejercido*		**Cuenta Pública / Formato 6 a)**				pesos	Art. 12 y 20 de la LDF	
B. INDICADORES CUALITATIVOS								
1 Iniciativa de Ley de Ingresos y Proyecto de Presupuesto de Egresos								
a. *Objetivos anuales, estrategias y metas para el ejercicio fiscal (t)*		Iniciativa de Ley de Ingresos y Proyecto de Presupuesto de Egresos		**Se diseñará el** modulo para tenerlo en la presentación 2019			**Art. 5 y 18 de la** LDF	
b. *Proyecciones de ejercicios posteriores (u)*		Iniciativa de Ley de Ingresos y Proyecto de Presupuesto de Egresos / Formatos 7 a) y b)					**Art. 5 y 18 de la** LDF	
c. *Descripción de riesgos relevantes y propuestas de acción para enfrentarlos (v)*		Iniciativa de Ley de Ingresos y Proyecto de Presupuesto de Egresos	No aplica				**Art. 5 y 18 de la** LDF	
d. *Resultados de ejercicios fiscales anteriores y el ejercicio fiscal en cuestión (w)*		Iniciativa de Ley de Ingresos y Proyecto de Presupuesto de Egresos / Formatos 7 c) y d)					**Art. 5 y 18 de la** LDF	
e. *Estudio actuarial de las pensiones de sus trabajadores (x)*		Proyecto de Presupuesto de Egresos / Formato 8					**Art. 5 y 18 de la** LDF	
2 Balance Presupuestario de Recursos Disponibles, en caso de ser negativo								
a. *Razones excepcionales que justifican el Balance Presupuestario de Recursos Disponibles negativo (y)*		Iniciativa de Ley de Ingresos o Proyecto de Presupuesto de Egresos					**Art. 6 y 19 de la** LDF	
b. *Fuente de recursos para cubrir el Balance Presupuestario de Recursos Disponibles negativo (z)*		Iniciativa de Ley de Ingresos o Proyecto de Presupuesto de Egresos					**Art. 6 y 19 de la** LDF	

CUENTA PÚBLICA 2017

UNIVERSIDAD AUTONOMA DEL CARMEN

Guia de Cumplimiento de la Ley de Disciplina Financiera de las Entidades Federativas y Municipios

Del 1 de enero al 31 de diciembre de 2017

Indicadores de Observancia (c)		Implementación				Resultado		Fundamento (h)	Comentarios (i)
		SI		NO					
		Mecanismo de Verificación (d)		Fecha estimada de cumplimiento (e)		Monto o valor (f)	Unidad (pesos/porcentaje) (g)		
c.	*Número de ejercicios fiscales y acciones necesarias para cubrir el Balance Presupuestario de Recursos Disponibles negativo (aa)*		Iniciativa de Ley de Ingresos o Proyecto de Presupuesto de Egresos					**Art. 6 y 19 de la** LDF	
d.	*Informes Trimestrales sobre el avance de las acciones para recuperar el Balance Presupuestario de Recursos Disponibles (bb)*		Reporte Trim. y Cuenta Pública					**Art. 6 y 19 de la** LDF	
3	**Servicios Personales**								
a.	*Remuneraciones de los servidores públicos (cc)*		Proyecto de Presupuesto					Art. 10 y 21 de la LDF	
b.	*Previsiones salariales y económicas para cubrir incrementos salariales, creación de plazas y otros (dd)*		Proyecto de Presupuesto					Art. 10 y 21 de la LDF	
INDICADORES DEL EJERCICIO PRESUPUESTARIO									
A. INDICADORES CUANTITATIVOS									
1	**Ingresos Excedentes derivados de Ingresos de Libre Disposición**								
a.	*Monto de Ingresos Excedentes derivados de ILD (ee)*		**Cuenta Pública / Formato 5**				pesos	Art. 14 y 21 de la LDF	
b.	*Monto de Ingresos Excedentes derivados de ILD destinados al fin del A.14, fracción I de la LDF (ff)*		Cuenta Pública				pesos	Art. 14 y 21 de la LDF	
c.	*Monto de Ingresos Excedentes derivados de ILD destinados al fin del A.14, fracción II, a) de la LDF (gg)*		Cuenta Pública				pesos	Art. 14 y 21 de la LDF	

CUENTA PÚBLICA 2017

UNIVERSIDAD AUTONOMA DEL CARMEN

Guía de Cumplimiento de la Ley de Disciplina Financiera de las Entidades Federativas y Municipios

Del 1 de enero al 31 de diciembre de 2017

Indicadores de Observancia (c)		Implementación				Resultado		Fundamento (h)	Comentarios (i)
		SI		NO					
		Mecanismo de Verificación (d)		Fecha estimada de cumplimiento (e)		Monto o valor (f)	Unidad (pesos/porcentaje) (g)		
	d. Monto de Ingresos Excedentes derivados de ILD destinados al fin del A.14, fracción II, b) de la LDF (hh)		Cuenta Pública				pesos	Art. 14 y 21 de la LDF	
	e. Monto de Ingresos Excedentes derivados de ILD destinados al fin del artículo noveno transitorio de la LDF (ii)						pesos	Art. Noveno **Transitorio de la** LDF	
B. INDICADORES CUALITATIVOS									
1	**Análisis Costo-Beneficio para programas o proyectos de inversión mayores a 10 millones de UDIS (jj)**		Página de internet de la Secretaría de Finanzas o Tesorería Municipal		**Se diseñará el** modulo para tenerlo en la presentación 2019			**Art. 13 frac. III y** 21 de la LDF	
2	**Análisis de conveniencia y análisis de transferencia de riesgos de los proyectos APPs (kk)**		Página de internet de la Secretaría de Finanzas o Tesorería Municipal					**Art. 13 frac. III y** 21 de la LDF	
3	**Identificación de población objetivo, destino y temporalidad de subsidios (ll)**		Página de internet de la Secretaría de Finanzas o Tesorería Municipal		**Se diseñará el** modulo para tenerlo en la presentación 2019			Art. 13 frac. VII y 21 de la LDF	
INDICADORES DE DEUDA PÚBLICA									
A. INDICADORES CUANTITATIVOS									
1	**Obligaciones a Corto Plazo**								
	a. Límite de Obligaciones a Corto Plazo (mm)						pesos	**Art. 30 frac. I de** la LDF	
	b. Obligaciones a Corto Plazo (nn)						pesos	**Art. 30 frac. I de** la LDF	