

# GOBIERNO DEL ESTADO DE CAMPECHE



## CUENTA PÚBLICA 2017

---

**TOMO III: PODER LEGISLATIVO**

# GOBIERNO DEL ESTADO DE CAMPECHE



## CUENTA PÚBLICA 2017 TOMO III. PODER LEGISLATIVO

---



# CUENTA PÚBLICA 2017 PODER LEGISLATIVO

---

## Introducción

El **Tomo III** correspondiente al Poder Legislativo presenta la información contable, presupuestaria, programática y anexos de del H. Congreso del Estado de Campeche y de la Auditoría Superior del Estado. De igual manera se presenta la integración de cinco estados financieros contables y notas del Poder Legislativo, conforme a lo dispuesto por el Acuerdo por el que se armoniza la estructura de las cuentas públicas.

El presente Tomo se estructura atendiendo a lo dispuesto en el artículo 53 de la Ley General de Contabilidad Gubernamental, conteniendo un apartado del H. Congreso del Estado de Campeche y uno de la Auditoría Superior del Estado, integrado cada uno por la siguiente información:

- Introducción.
- Información contable.
- Información presupuestaria.
- Información programática.
- Anexos.

Adicionalmente a la información contenida en el presente Tomo, la relación de los bienes que componen el patrimonio del ente público se encuentra disponible en la página web de cada dependencia/entidad.

---

## CUENTA PÚBLICA 2017 PODER LEGISLATIVO


---

Se anexa la información financiera que establecen los CRITERIOS para la elaboración y presentación homogénea de la información financiera y de los formatos a que hace referencia la Ley de Disciplina Financiera de las Entidades Federativas y los Municipios, publicado en el D.O.F. el 11 de octubre de 2016.


### **Formatos:**

1. Estado de Situación Financiera Detallado.
  2. Informe Analítico de la Deuda Pública y Otros Pasivos.
  3. Informe Analítico de Obligaciones Diferentes de Financiamientos.
  4. Balance Presupuestario.
  5. Estado Analítico de Ingresos Detallado.
  - 6.a Estado Analítico del Presupuesto de Egresos Detallado Clasificación por Objeto del Gasto (Capítulo y Concepto).
  - 6.b Estado Analítico del Presupuesto de Egresos Detallado Clasificación Administrativa.
  - 6.c Estado Analítico del Presupuesto de Egresos Detallado Clasificación Funcional (Finalidad y Función).
  - 6.d Estado Analítico del Presupuesto de Egresos Detallado Clasificación de Servicios Personales por Categoría.
- ANEXO 3 -Guía de Cumplimiento de la Ley de Disciplina Financiera de las Entidades Federativas y los Municipios.
-





PODER LEGISLATIVO  
ESTADO DE CAMPECHE



**LXII**

LEGISLATURA  
H. CONGRESO

**ESTADOS CONSOLIDADOS  
CUENTA PÚBLICA  
2017**



## INTRODUCCION

1. Programa Operativo Anual
2. Integración
3. Misión
4. Visión
5. Firmas

CUENTA PUBLICA 2017  
ENTE PUBLICO: PODER LEGISLATIVO DEL ESTADO DE CAMPECHE

1. Programa Operativo Anual



SECRETARÍA DE FINANZAS  
SUBSECRETARÍA DE PROGRAMACIÓN Y PRESUPUESTO  
DIRECCIÓN DE PRESUPUESTO



PROGRAMA OPERATIVO ANUAL 2017 POR UNIDAD ADMINISTRATIVA Y PROGRAMA

IDENTIFICACIÓN DEL PROGRAMA PRESUPUESTARIO				ORDEN DE LOS RECURSOS	
RAMO	25 PODER LEGISLATIVO			ESTATAL	182,862,436.00
UNIDAD PRESUPUESTAL	01 PODER LEGISLATIVO			FEDERAL	0.00
PROGRAMA	081 LEGISLAR			OTROS	0.00
EJE ESTRATEGICO	5 GOBIERNO EFICIENTE Y MODERNO			MONTO TOTAL	182,862,436.00
TIPO DE PROGRAMA	OPERATIVO				

PROGRAMACIÓN ANUAL														
COMPONENTES	ACTIVIDADES	COSTO Pesos	CALENDARIZACIÓN FINANCIERA				U de M	METAS Acumulado	Cant.	CALENDARIZACIÓN DE METAS (Unidades de Medida)				OBSERVACIONES
			ENE-MAR	ABR-JUN	JUL-SEP	OCT-DIC				ENE-MAR	ABR-JUN	JUL-SEP	OCT-DIC	
0247 LEGISLACIÓN REALIZADA	0705 ANALISIS, REVISIÓN DE INICIATIVAS Y DICTAMINACIÓN DE LEYES, DECRETOS Y ACUERDOS	42,596,381	10,596,381	10,596,381	10,596,381	10,596,376	POR CIENTO	SI	100	0	30	30	32	Porcentaje de iniciativas y dictaminación de leyes, decretos y acuerdos.
	0706 CALIFICACIÓN DE CUENTAS PÚBLICAS	44,378,772	11,094,693	11,094,693	11,094,693	11,094,693	POR CIENTO	SI	100	0	0	100	0	Total de cuentas publicas calificadas entre el total de cuentas publicas recibidas.
	0707 APROBACIÓN DEL PROYECTO DE PRESUPUESTO	44,378,798	11,094,699	11,094,699	11,094,699	11,094,701	POR CIENTO	SI	100	0	0	0	100	Total de proyectos de presupuestos aprobados entre el total de proyecto de presupuesto recibidos.
0009 ACTIVIDADES DE APOYO ADMINISTRATIVO	0708 SUPERVISIÓN DEL USO Y LA APLICACIÓN DE LOS RECURSOS DEL PODER LEGISLATIVO	4,490,935	1,122,735	1,122,735	1,122,735	1,122,730	POR CIENTO	SI	100	25	25	25	25	Total de auditorias realizadas en el año entre el total de auditorias estimadas en el año.
	0709 ADMINISTRACIÓN DE RECURSOS	47,029,412	11,807,103	11,807,103	11,807,103	11,807,103	POR CIENTO	SI	100	25	25	25	25	Total de recurso ejercido entre el total de recurso autorizado.
<b>TOTAL COMPONENTES:</b>		<b>63,216,347</b>	<b>12,828,518</b>	<b>12,828,518</b>	<b>12,828,518</b>	<b>12,828,520</b>								
<b>TOTAL PROGRAMAS:</b>		<b>182,862,436</b>	<b>46,716,811</b>	<b>46,716,811</b>	<b>46,716,811</b>	<b>46,716,803</b>								

CAPÍTULO	COSTO ANUAL	PRESUPUESTO ASIGNADO POR CAPÍTULO			
		ENE-MAR	ABR-JUN	JUL-SEP	OCT-DIC
000	182,862,436	46,716,811	46,716,811	46,716,811	46,716,803
<b>MONTO TOTAL</b>	<b>182,862,436</b>	<b>46,716,811</b>	<b>46,716,811</b>	<b>46,716,811</b>	<b>46,716,803</b>

COMPONENTE	TIPO BENEFICIARIO	POBLACIÓN OBJETIVO	META ANUAL	SEXO	
				HOMBRE	MUJER
0247 LEGISLACIÓN REALIZADA	HABITANTES	822,441	822,441	414,720	407,721
0009 ACTIVIDADES DE APOYO ADMINISTRATIVO	HABITANTES	822,441	822,441	414,720	407,721



## **2. Integración**

El poder legislativo es un elemento fundamental de la estructura jurídica del Estado; está integrado como asamblea de representantes de la sociedad, electos popularmente; tiene asignada la tarea fundamental, revestida con delicada responsabilidad, de la elaboración y expedición de leyes y reglamentos de observancia general. Es una labor de esencial interés público, por el alcance de sus efectos en la comunidad y por su repercusión en la política.

En el ejercicio de sus funciones públicas, constitucionalmente encomendadas, el legislador propone e interviene en la discusión y aprobación de las disposiciones legales que regulan la vida social y política de la comunidad, y además realiza actividades como gestor de acciones institucionales orientadas a enfrentar la problemática de la comunidad en su convivencia cotidiana.

## **3. Misión**

“Legislar para contribuir dentro de nuestra esfera de responsabilidades a la generación de valor público y al bienestar de la población campechana, a través de la modernización y actualización de nuestro marco jurídico, de las tareas de gestión y de la fiscalización superior, para edificar una sociedad más justa.”



#### **4. Visión**

“Ser un Poder Legislativo responsable, innovador y representativo de todos los integrantes de nuestra sociedad, que promueva a través de su ejercicio constitucional el desarrollo económico, la generación de capital social, la justicia social, el valor público y que contribuya a fortalecer con su actuación la democracia y las instituciones.”

El ejercicio del Poder Legislativo del Estado se deposita en una asamblea de representantes populares o diputados electos directamente cada tres años, que podrán ser electos hasta por cuatro períodos consecutivos, de conformidad con lo dispuesto en la Constitución Política del Estado de Campeche. La asamblea se denomina Congreso del Estado.

El Congreso funcionará en Pleno o mediante comisiones, y tendrá como órganos de apoyo:

##### **La Secretaría General**

La Secretaría General del Congreso es el órgano de apoyo técnico en las áreas jurídica, administrativa y financiera. Su estructura la componen la Dirección de Control de Procesos Legislativos, la Dirección de Finanzas, la Dirección de Servicios Administrativos, la Dirección de Comunicación Social, la Dirección de Informática, la Dirección del Archivo del Poder Legislativo, la Dirección de Estudios Legislativos, y la Dirección de Gestión Social.

##### **Auditoría Superior Del Estado**

De acuerdo a la reforma constitucional promulgada en la LX legislatura, la Auditoría Superior del Estado, cuenta con independencia en sus funciones y autonomía técnica, presupuestal y de gestión en el ejercicio de sus atribuciones y para decidir sobre su organización interna, funcionamiento y resoluciones, en los términos que disponga la ley. La entidad de fiscalización superior del estado ejerce con independencia y con sujeción a las disposiciones aplicables, su presupuesto de egresos aprobado. De esta forma se asegura que la función de revisión y fiscalización se ejerza conforme a los principios de posterioridad, anualidad, legalidad, definitividad, imparcialidad y confiabilidad.

### **Contraloría Interna**

La Contraloría interna del Congreso del Estado, es el órgano de apoyo del Poder Legislativo que en el ámbito de su competencia tiene a su cargo las funciones y facultades que le confieren la Ley Orgánica del Poder Legislativo, la Ley reglamentaria del Capítulo XVII de la Constitución Política del Estado de Campeche, el Reglamento Interior, así como los Decretos, Acuerdos y Disposiciones que emita el Poder Legislativo. Las funciones que realiza parten de cuatro líneas de acción: Procedimiento Administrativo Disciplinario.


- Declaración de Bienes Patrimoniales y su evolución Patrimonial.
- Vigilancia, Control, Evaluación, Auditoría y Seguimiento de la Gestión Pública Interna.
- Supervisión y Coordinación del proceso de Entrega Recepción.

**5. Firmas:**



---

C.P. MARIA ENRIQUETA REYES JIMENEZ  
DIRECTOR DE FINANZAS



---

LIC. ALBERTO RAMON GONZALEZ FLORES  
SECRETARIO DE H. CONGRESO



CUENTA PÚBLICA 2017  
Estado de Actividades  
Del 1 de Enero al 31 de Diciembre de 2017 y 2016  
(Pesos)

Ente Público: PODER LEGISLATIVO DEL ESTADO DE CAMPECHE

Concepto	2017	2016
<b>INGRESOS Y OTROS BENEFICIOS</b>		
<b>Ingresos de la Gestión</b>	<b>0.00</b>	<b>0.00</b>
Impuestos	0.00	0.00
Cuotas y Aportaciones de Seguridad Social	0.00	0.00
Contribuciones de Mejoras	0.00	0.00
Derechos	0.00	0.00
Productos de Tipo Corriente	0.00	0.00
Aprovechamientos de Tipo Corriente	0.00	0.00
Ingresos por Venta de Bienes y Servicios	0.00	0.00
Ingresos no Comprendidos en las Fracciones de la Ley de Ingresos Causados en Ejercicios Fiscales Anteriores Pendientes de Liquidación o Pago	0.00	0.00
<b>Participaciones, Aportaciones, Transferencias, Asignaciones, Subsidios y Otras Ayudas</b>	<b>226,652,412.23</b>	<b>224,237,616.95</b>
Participaciones y Aportaciones	0.00	0.00
Transferencia, Asignaciones, Subsidios y Otras ayudas	226,652,412.23	224,237,616.95
<b>Otros Ingresos y Beneficios</b>	<b>3,960,251.04</b>	<b>12,867,128.21</b>
Ingresos Financieros	3,960,250.98	708,295.34
Incremento por Variación de Inventarios	0.00	0.00
Disminución del Exceso de Estimaciones por Pérdida o Deterioro u Obsolescencia	0.00	0.00
Disminución del Exceso de Provisiones	0.00	0.00
Otros Ingresos y Beneficios Varios	0.06	12,158,832.87
<b>Total de Ingresos y Otros Beneficios</b>	<b>230,612,663.27</b>	<b>237,104,745.16</b>
<b>GASTOS Y OTRAS PÉRDIDAS</b>		
<b>Gastos de Funcionamiento</b>	<b>158,029,466.60</b>	<b>160,085,517.83</b>
Servicios Personales	101,271,354.35	97,139,300.51
Materiales y Suministros	9,876,703.86	12,154,865.83
Servicios Generales	46,881,408.39	50,791,351.49
<b>Transferencia, Asignaciones, Subsidios y Otras Ayudas</b>	<b>70,037,682.07</b>	<b>73,121,328.53</b>
Transferencias Internas y Asignaciones al Sector Público	25,597,323.37	23,465,484.28
Transferencias al Resto del Sector Público	0.00	0.00
Subsidios y Subvenciones	0.00	0.00
Ayudas Sociales	44,440,358.70	49,655,844.25
Pensiones y Jubilaciones	0.00	0.00
Transferencias a Fideicomisos, Mandatos y Contratos Análogos	0.00	0.00
Transferencias a la Seguridad Social	0.00	0.00
Donativos	0.00	0.00
Transferencias al Exterior	0.00	0.00
<b>Participaciones y Aportaciones</b>	<b>0.00</b>	<b>0.00</b>
Participaciones	0.00	0.00
Aportaciones	0.00	0.00
Convenios	0.00	0.00
<b>Intereses, Comisiones y Otros Gastos de la Deuda Pública</b>	<b>0.00</b>	<b>0.00</b>
Intereses de la Deuda Pública	0.00	0.00
Comisiones de la Deuda Pública	0.00	0.00
Gastos de la Deuda Pública	0.00	0.00
Costo por Coberturas	0.00	0.00
Ayudas Financieras	0.00	0.00
<b>Otros Gastos y Pérdidas Extraordinarias</b>	<b>2,387,596.81</b>	<b>1,954,556.66</b>
Estimaciones, Depreciaciones, Deterioros, Obsolescencia y Amortizaciones	2,387,596.81	1,954,556.66
Provisiones	0.00	0.00
Disminución de Inventarios	0.00	0.00
Aumento por Insuficiencia de Estimaciones por Pérdida o Deterioro y Obsolescencia	0.00	0.00
Aumento por Insuficiencia de Provisiones	0.00	0.00
Otros Gastos	0.00	0.00
<b>Inversión Pública</b>	<b>0.00</b>	<b>0.00</b>
Inversión Pública no Capitalizable	0.00	0.00
<b>Total de Gastos y Otras Pérdidas</b>	<b>230,454,745.48</b>	<b>235,161,403.02</b>
<b>Resultados del Ejercicio (Ahorro/Desahorro)</b>	<b>157,917.79</b>	<b>1,943,342.14</b>

Bajo protesta de decir verdad declaramos que los Estados Financieros y sus Notas son razonablemente correctos y responsabilidad del emisor

  
Firma  
C.P. MARIA ENRIQUETA REYES JIMENEZ  
DIRECTOR DE FINANZAS

  
Firma  
LIC. ALBERTO RAMON GONZALEZ FLORES  
SECRETARIO DE H. CONGRESO

CUENTA PÚBLICA 2017  
Estado de Situación Financiera  
Al 31 de Diciembre de 2017 y 2016  
(Pesos)


Ente Público:

PODER LEGISLATIVO DEL ESTADO DE CAMPECHE

CONCEPTO	Año		CONCEPTO	Año	
	2017	2016		2017	2016
<b>ACTIVO</b>			<b>PASIVO</b>		
<i>Activo Circulante</i>			<i>Pasivo Circulante</i>		
Efectivo y Equivalentes	1,375,867.33	4,672,675.06	Cuentas por Pagar a Corto Plazo	3,521,604.68	5,055,160.65
Derechos a Recibir Efectivo o Equivalentes	149,453.41	622.00	Documentos por Pagar a Corto Plazo	0.00	0.00
Derechos a Recibir Bienes o Servicios	8,537.60	145,895.68	Porción a Corto Plazo de la Deuda Pública a Largo Plazo	0.00	0.00
Inventarios		0.00	Titulos y Valores a Corto Plazo	0.00	0.00
Almacenes	0.00	0.00	Pasivos Diferidos a Corto Plazo	0.00	0.00
Estimación por Pérdida o Deterioro de Activos Circulantes	0.00	0.00	Fondos y Bienes de Terceros en Garantía y/o Administración a Corto Plazo	0.00	0.00
Otros Activos Circulantes	15,000.00	15,000.00	Provisiones a Corto Plazo	0.00	0.00
<b>Total de Activos Circulantes</b>	<b>1,548,858.34</b>	<b>4,834,192.74</b>	Otros Pasivos a Corto Plazo	0.00	0.00
<i>Activo No Circulante</i>			<b>Total de Pasivos Circulantes</b>	<b>3,521,604.68</b>	<b>5,055,160.65</b>
Inversiones Financieras a Largo Plazo	0.00	0.00	<i>Pasivo No Circulante</i>		
Derechos a Recibir Efectivo o Equivalentes a Largo Plazo	12,650.00	12,650.00	Cuentas por Pagar a Largo Plazo	0.00	0.00
Bienes Inmuebles, Infraestructura y Construcciones en Proceso	0.00	0.00	Documentos por Pagar a Largo Plazo	0.00	0.00
Bienes Muebles	12,854,530.28	11,761,872.93	Deuda Pública a Largo Plazo	0.00	0.00
Activos Intangibles	404,795.36	404,795.36	Pasivos Diferidos a Largo Plazo	0.00	0.00
Depreciación, Deterioro y Amortización Acumulada de Bienes	-7,995,858.81	-5,608,262.00	Fondos y Bienes de Terceros en Garantía y/o en Administración a Largo Plazo	0.00	0.00
Activos Diferidos	0.00	0.00	Provisiones a Largo Plazo	0.00	0.00
Estimación por Pérdida o Deterioro de Activos no Circulantes	0.00	0.00	<b>Total de Pasivos No Circulantes</b>	<b>0.00</b>	<b>0.00</b>
Otros Activos no Circulantes	0.00	0.00	<b>Total del Pasivo</b>	<b>3,521,604.68</b>	<b>5,055,160.65</b>
<b>Total de Activos No Circulantes</b>	<b>5,276,116.83</b>	<b>6,571,056.29</b>	<b>HACIENDA PÚBLICA/ PATRIMONIO</b>		
<b>Total del Activo</b>	<b>6,824,975.17</b>	<b>11,405,249.03</b>	<i>Hacienda Pública/Patrimonio Contribuido</i>	42,479.20	42,479.20
			Aportaciones	0.00	0.00
			Donaciones de Capital	42,479.20	42,479.20
			Actualización de la Hacienda Pública / Patrimonio	0.00	0.00
			<i>Hacienda Pública/Patrimonio Generado</i>	3,260,891.29	6,307,609.18
			Resultados del Ejercicio (Ahorro / Desahorro)	157,917.79	1,943,342.14
			Resultados de Ejercicios Anteriores	3,102,973.50	4,364,267.04
			Revalúos	0.00	0.00
			Reservas	0.00	0.00
			Rectificaciones de Resultados de Ejercicios Anteriores	0.00	0.00
			<b>Exceso o Insuficiencia en la Actualización de la Hacienda Pública/Patrimonio</b>	<b>0.00</b>	<b>0.00</b>
			Resultado por Posición Monetaria	0.00	0.00
			Resultado por Tenencia de Activos no Monetarios	0.00	0.00
			<b>Total Hacienda Pública/ Patrimonio</b>	<b>3,303,370.49</b>	<b>6,350,088.38</b>
			<b>Total del Pasivo y Hacienda Pública / Patrimonio</b>	<b>6,824,975.17</b>	<b>11,405,249.03</b>

Bajo protesta de decir verdad declaramos que los Estados Financieros y sus Notas son razonablemente correctos y responsabilidad del emisor

  
 Firma  
 C.P. MARIA ENRIQUETA REYES JIMENEZ  
 DIRECTOR DE FINANZAS

  
 Firma  
 LIC. ALBERTO RAMON GONZALEZ FLORES  
 SECRETARIO DE H. CONGRESO







CUENTA PÚBLICA 2017  
Estado de Cambios en la Situación Financiera  
Del 1 de Enero al 31 de Diciembre de 2017  
(Pesos)

Ente Público: PODER LEGISLATIVO DEL ESTADO DE CAMPECHE

Concepto	Origen	Aplicación
<b>ACTIVO</b>	<b>5,821,762.62</b>	<b>1,241,488.76</b>
<b>Activo Circulante</b>	<b>3,434,165.81</b>	<b>148,831.41</b>
Efectivo y Equivalentes	3,296,807.73	0.00
Derechos a Recibir Efectivo o Equivalentes	0.00	148,831.41
Derechos a Recibir Bienes o Servicios	137,358.08	0.00
Inventarios	0.00	0.00
Almacenes	0.00	0.00
Estimación por Pérdida o Deterioro de Activos Circulantes	0.00	0.00
Otros Activos Circulantes	0.00	0.00
<b>Activo No Circulante</b>	<b>2,387,596.81</b>	<b>1,092,657.35</b>
Inversiones Financieras a Largo Plazo	0.00	0.00
Derechos a Recibir Efectivo o Equivalentes a Largo Plazo	0.00	0.00
Bienes Inmuebles, Infraestructura y Construcciones en Proceso	0.00	0.00
Bienes Muebles	0.00	1,092,657.35
Activos Intangibles	0.00	0.00
Depreciación, Deterioro y Amortización Acumulada de Bienes	2,387,596.81	0.00
Activos Diferidos	0.00	0.00
Estimación por Pérdida o Deterioro de Activos no Circulantes	0.00	0.00
Otros Activos no Circulantes	0.00	0.00
<b>PASIVO</b>	<b>0.00</b>	<b>1,533,555.97</b>
<b>Pasivo Circulante</b>	<b>0.00</b>	<b>1,533,555.97</b>
Cuentas por Pagar a Corto Plazo	0.00	1,533,555.97
Documentos por Pagar a Corto Plazo	0.00	0.00
Porción a Corto Plazo de la Deuda Pública a Largo Plazo	0.00	0.00
Títulos y Valores a Corto Plazo	0.00	0.00
Pasivos Diferidos a Corto Plazo	0.00	0.00
Fondos y Bienes de Terceros en Garantía y/o Administración a Corto Plazo	0.00	0.00
Provisiones a Corto Plazo	0.00	0.00
Otros Pasivos a Corto Plazo	0.00	0.00
<b>Pasivo No Circulante</b>	<b>0.00</b>	<b>0.00</b>
Cuentas por Pagar a Largo Plazo	0.00	0.00
Documentos por Pagar a Largo Plazo	0.00	0.00
Deuda Pública a Largo Plazo	0.00	0.00
Pasivos Diferidos a Largo Plazo	0.00	0.00
Fondos y Bienes de Terceros en Garantía y/o en Administración a Largo Plazo	0.00	0.00
Provisiones a Largo Plazo	0.00	0.00
<b>HACIENDA PÚBLICA/ PATRIMONIO</b>	<b>0.00</b>	<b>3,046,717.89</b>
<b>Hacienda Pública/Patrimonio Contribuido</b>	<b>0.00</b>	<b>0.00</b>
Aportaciones	0.00	0.00
Donaciones de Capital	0.00	0.00
Actualización de la Hacienda Pública / Patrimonio	0.00	0.00
<b>Hacienda Pública/Patrimonio Generado</b>	<b>0.00</b>	<b>3,046,717.89</b>
Resultados del Ejercicio (Ahorro / Desahorro)	0.00	1,785,424.35
Resultados de Ejercicios Anteriores	0.00	1,261,293.54
Revalúos	0.00	0.00
Reservas	0.00	0.00
Rectificaciones de Resultados de Ejercicios Anteriores	0.00	0.00
<b>Exceso o Insuficiencia en la Actualización de la Hacienda Pública/Patrimonio</b>	<b>0.00</b>	<b>0.00</b>
Resultado por Posición Monetaria	0.00	0.00
Resultado por Tenencia de Activos no Monetarios	0.00	0.00

Bajo protesta de decir verdad declaramos que los Estados Financieros y sus Notas son razonablemente correctos y responsabilidad del emisor

  
Firma  
C.P. MARIA ENRIQUETA REYES JIMENEZ  
DIRECTOR DE FINANZAS

  
Firma  
LIC. ALBERTO RAMON GONZALEZ FLORES  
SECRETARIO DE H. CONGRESO

CUENTA PÚBLICA 2017  
Estado de Flujos de Efectivo  
Del 1 de Enero al 31 de Diciembre de 2017 y 2016  
(Pesos)

Ente Público:                    PODER LEGISLATIVO DEL ESTADO DE CAMPECHE

Concepto	2017	2016
<b>Flujos de Efectivo de las Actividades de Gestión</b>		
<b>Origen</b>	<b>226,652,412.23</b>	<b>224,572,077.98</b>
Impuestos	0.00	0.00
Cuotas y Aportaciones de Seguridad Social		
Contribuciones de mejoras	0.00	0.00
Derechos	0.00	0.00
Productos de Tipo Corriente	0.00	0.00
Aprovechamientos de Tipo Corriente	0.00	0.00
Ingresos por Venta de Bienes y Servicios	0.00	0.00
Ingresos no Comprendidos en las Fracciones de la Ley de Ingresos Causados en Ejercicios Fiscales Anteriores Pendientes de Liquidación o Pago	0.00	0.00
Participaciones y Aportaciones	0.00	0.00
Transferencias, Asignaciones y Subsidios y Otras Ayudas	226,652,412.23	224,237,616.95
Otros Orígenes de Operación		334,461.03
<b>Aplicación</b>	<b>228,856,562.61</b>	<b>230,934,421.03</b>
Servicios Personales	100,491,448.04	95,414,808.18
Materiales y Suministros	9,876,703.86	12,154,835.83
Servicios Generales	46,740,577.90	50,243,448.49
Transferencias Internas y Asignaciones al Sector Público	25,597,323.37	23,465,484.28
Transferencias al resto del Sector Público	0.00	0.00
Subsidios y Subvenciones	0.00	0.00
Ayudas Sociales	44,440,358.70	49,655,844.25
Pensiones y Jubilaciones	0.00	0.00
Transferencias a Fideicomisos, Mandatos y Contratos Análogos	0.00	0.00
Transferencias a la Seguridad Social	0.00	0.00
Donativos	0.00	0.00
Transferencias al Exterior	0.00	0.00
Participaciones	0.00	0.00
Aportaciones	0.00	0.00
Convenios	0.00	0.00
Otras Aplicaciones de Operación	1,710,150.74	0.00
<b>Flujos Netos de Efectivo por Actividades de Operación</b>	<b>-2,204,150.38</b>	<b>-6,362,343.05</b>
<b>Flujos de Efectivo de las Actividades de Inversión</b>		
<b>Origen</b>	<b>0.00</b>	<b>0.00</b>
Bienes Inmuebles, Infraestructura y Construcciones en Proceso	0.00	0.00
Bienes Muebles	0.00	0.00
Otros Orígenes de Inversión	0.00	0.00
<b>Aplicación</b>	<b>1,092,657.35</b>	<b>2,742,936.07</b>
Bienes Inmuebles, Infraestructura y Construcciones en Proceso	0.00	0.00
Bienes Muebles	1,092,657.35	2,716,219.37
Otras Aplicaciones de Inversión	0.00	26,716.70
<b>Flujos Netos de Efectivo por Actividades de Inversión</b>	<b>-1,092,657.35</b>	<b>-2,742,936.07</b>
<b>Flujo de Efectivo de las Actividades de Financiamiento</b>		
<b>Origen</b>	<b>0.00</b>	<b>0.00</b>
Endeudamiento Neto	0.00	0.00
Interno	0.00	0.00
Externo	0.00	0.00
Otros Orígenes de Financiamiento	0.00	0.00
<b>Aplicación</b>	<b>0.00</b>	<b>0.00</b>
Servicios de la Deuda	0.00	0.00
Interno	0.00	0.00
Externo	0.00	0.00
Otras Aplicaciones de Financiamiento	0.00	0.00
<b>Flujos netos de Efectivo por Actividades de Financiamiento</b>	<b>0.00</b>	<b>0.00</b>
<b>Incremento/Disminución Neta en el Efectivo y Equivalentes al Efectivo</b>	<b>-3,296,807.73</b>	<b>-9,105,279.12</b>
<b>Efectivo y Equivalentes al Efectivo al Inicio del Ejercicio</b>	<b>4,672,675.06</b>	<b>13,777,954.18</b>
<b>Efectivo y Equivalentes al Efectivo al Final del Ejercicio</b>	<b>1,375,867.33</b>	<b>4,672,675.06</b>

Bajo protesta de decir verdad declaramos que los Estados Financieros y sus Notas son razonablemente correctos y responsabilidad del emisor

  
Firma  
C.P. MARÍA ENRIQUETA REYES JIMÉNEZ  
DIRECTOR DE FINANZAS

  
Firma  
LIC. ALBERTO RAMON GONZALEZ FLORES  
SECRETARIO DE H. CONGRESO

**NOTAS A LOS ESTADOS FINANCIEROS**

**a) NOTAS DE DESGLOSE**

LOS ESTADOS FINANCIEROS CONSOLIDADOS DEL PODER LEGISLATIVO DEL ESTADO DE CAMPECHE, SE INTEGRAN CON LOS ESTADOS

FINANCIEROS DE ESTE H. CONGRESO Y DE LA AUDITORIA SUPERIOR DEL ESTADO DE CAMPECHE.

LOS ESTADOS FINANCIEROS DE LOS ENTES PUBLICOS QUE CONFORMAN EL PODER LEGISLATIVO Y SUS RESPECTIVAS NOTAS, SE

ENCUENTRAN DISPONIBLES EN EL APARTADO DE CADA ENTE MENCIONADO.



CUENTA PÚBLICA 2017  
NOTAS A LOS ESTADOS FINANCIEROS  
NOMBRE DEL ENTE: PODER LEGISLATIVO DEL ESTADO DE CAMPECHE

---

NOTAS AL ESTADO DE ACTIVIDADES:

INGRESOS Y OTROS BENEFICIOS:

Participaciones, Aportaciones, Transferencias, Asignaciones, Subsidios y Otras Ayudas.

Transferencias, Asignaciones, Subsidios y Otras ayudas:

Corresponde a los recursos recibidos tanto de la Secretaria de Finanzas, provenientes del Presupuesto de Egresos Estatal asignados al Poder Legislativo del Estado en el ejercicio fiscal 2017, un importe de \$ 226,639,681.76, así como depósitos directos del Convenio de Reasignación Federal (entidades) por un monto de \$ 12,730.47, que asciende a una totalidad de \$ 226,652,412.23.

"Bajo protesta de decir verdad declaramos que los Estados Financieros y sus Notas son razonablemente correctos y responsabilidad del emisor"




---

C.P. MARÍA ENRIQUETA REYES JIMENEZ  
DIRECTOR DE FINANZAS




---

LIC. ALBERTO RAMON GONZALEZ FLORES  
SECRETARIO DE H. CONGRESO



PODER LEGISLATIVO  
ESTADO DE CAMPECHE



**LXII**  
LEGISLATURA  
H. CONGRESO

**HONORABLE CONGRESO DEL ESTADO DE CAMPECHE**  
**CUENTA PÚBLICA**  
**(Solo H. Congreso)**  
**2017**

\*La presente información corresponde únicamente al Honorable Congreso del Estado de Campeche, no se incluye información de la Auditoría Superior del estado de Campeche.  
Calle 8 s/n, Palacio Legislativo. Centro Ciudad Amurallada T: +52 (981) 816 5244, 816 2981, 811 4553  
CP. 24000, San Francisco de Campeche, Cam., México [www.congresocam.gob.mx](http://www.congresocam.gob.mx)

# **INFORMACIÓN CONTABLE**





**CUENTA PÚBLICA 2017**  
**Estado de Actividades**  
 Del 1o. de enero al 31 de diciembre de 2017 y 2016  
 (Pesos)

**ENTE PÚBLICO: PODER LEGISLATIVO DEL ESTADO DE CAMPECHE**

Concepto	2017	2016
<b>INGRESOS Y OTROS BENEFICIOS</b>		
<b>Ingresos de la Gestión</b>	<b>0.00</b>	<b>0.00</b>
Impuestos	0.00	0.00
Cuotas y Aportaciones de Seguridad Social	0.00	0.00
Contribuciones de Mejoras	0.00	0.00
Derechos	0.00	0.00
Productos de Tipo Corriente (1)	0.00	0.00
Aprovechamientos de Tipo Corriente	0.00	0.00
Ingresos por Venta de Bienes y Servicios	0.00	0.00
Ingresos no Comprendidos en las Fracciones de la Ley de Ingresos Causados en Ejercicios Fiscales Anteriores	0.00	0.00
Pendientes de Liquidación o Pago	0.00	0.00
<b>Participaciones, Aportaciones, Transferencias, Asignaciones, Subsidios y Otras Ayudas</b>	<b>188,812,436.00</b>	<b>183,524,289.36</b>
Participaciones y Aportaciones	0.00	0.00
Transferencias, Asignaciones, Subsidios y Otras ayudas	188,812,436.00	183,524,289.36
<b>Otros Ingresos y Beneficios</b>	<b>3,958,594.92</b>	<b>12,867,120.27</b>
Ingresos Financieros	402,248.87	708,287.41
Incremento por Variación de Inventarios	0.00	0.00
Disminución del Exceso de Estimaciones por Pérdida o Deterioro u Obsolescencia	0.00	0.00
Disminución del Exceso de Provisiones	0.00	0.00
<b>Otros Ingresos y Beneficios Varios</b>	<b>3,556,346.05</b>	<b>12,158,832.86</b>
<b>Total de Ingresos y Otros Beneficios</b>	<b>192,771,030.92</b>	<b>196,391,409.63</b>
<b>GASTOS Y OTRAS PÉRDIDAS</b>		
<b>Gastos de Funcionamiento</b>	<b>120,584,267.04</b>	<b>121,091,185.70</b>
Servicios Personales	75,686,748.58	74,140,301.83
Materiales y Suministros	7,631,761.66	9,599,715.57
Servicios Generales	37,265,756.80	37,351,168.30
<b>Transferencias, Asignaciones, Subsidios y Otras Ayudas</b>	<b>70,027,682.07</b>	<b>73,041,228.53</b>
Transferencias Internas y Asignaciones al Sector Público	25,597,323.37	23,465,484.28
Transferencias al Resto del Sector Público	0.00	0.00
Subsidios y Subvenciones	0.00	0.00
Ayudas Sociales	44,430,358.70	49,575,744.25
Pensiones y Jubilaciones	0.00	0.00
Transferencias a Fideicomisos, Mandatos y Contratos Análogos	0.00	0.00
Transferencias a la Seguridad Social	0.00	0.00
Donativos	0.00	0.00
Transferencias al Exterior	0.00	0.00
<b>Participaciones y Aportaciones</b>	<b>0.00</b>	<b>0.00</b>
Participaciones	0.00	0.00
Aportaciones	0.00	0.00
Convenios	0.00	0.00
<b>Intereses, Comisiones y Otros Gastos de la Deuda Pública</b>	<b>0.00</b>	<b>0.00</b>
Intereses de la Deuda Pública	0.00	0.00
Comisiones de la Deuda Pública	0.00	0.00
Gastos de la Deuda Pública	0.00	0.00
Costo por Coberturas	0.00	0.00
Apoyos Financieros	0.00	0.00
<b>Otros Gastos y Pérdidas Extraordinarias</b>	<b>902,065.76</b>	<b>654,450.15</b>
Estimaciones, Depreciaciones, Deterioros, Obsolescencia y Amortizaciones	902,065.76	654,450.15
Provisiones	0.00	0.00
Disminución de Inventarios	0.00	0.00
Aumento por Insuficiencia de Estimaciones por Pérdida o Deterioro y Obsolescencia	0.00	0.00
Aumento por Insuficiencia de Provisiones	0.00	0.00
Otros Gastos	0.00	0.00
<b>Inversión Pública</b>	<b>0.00</b>	<b>0.00</b>
Inversión Pública no Capitalizable	0.00	0.00
<b>Total de Gastos y Otras Pérdidas</b>	<b>191,514,014.87</b>	<b>194,786,864.38</b>
<b>Resultados del Ejercicio (Ahorro/Desahorro)</b>	<b>1,257,016.05</b>	<b>1,604,545.25</b>

Bajo protesta de decir verdad declaramos que los Estados Financieros y sus Notas son razonablemente correctos y responsabilidad del emisor

  
 C.P. MARÍA ENRIQUETA REYES JIMÉNEZ  
 DIRECTOR DE FINANZAS

  
 LIC. ALBERTO RAMON GONZALEZ FLORES  
 SECRETARIO DEL H. CONGRESO

CUENTA PÚBLICA 2017  
Estado de Situación Financiera  
Del 1o. de enero al 31 de diciembre de 2017 y 2016  
(Pesos)

**ENTE PÚBLICO: PODER LEGISLATIVO DEL ESTADO DE CAMPECHE**

Concepto	Año		Concepto	Año	
	2017	2016		2017	2016
<b>ACTIVO</b>			<b>PASIVO</b>		
<i>Activo Circulante</i>			<i>Pasivo Circulante</i>		
Efectivo y Equivalentes	(240,452.51)	3,093,923.91	Cuentas por Pagar a Corto Plazo	2,054,691.09	3,639,855.10
Derechos a Recibir Efectivo o Equivalentes	68,733.41	349.10	Documentos por Pagar a Corto Plazo	0.00	0.00
Derechos a Recibir Bienes o Servicios	8,537.60	145,895.68	Porción a Corto Plazo de la Deuda Pública a Largo Plazo	0.00	0.00
Inventarios	0.00	0.00	Títulos y Valores a Corto Plazo	0.00	0.00
Almacenes	0.00	0.00	Pasivos Diferidos a Corto Plazo	0.00	0.00
Estimación por Pérdida o Deterioro de Activos Circulantes	0.00	0.00	Fondos y Bienes de Terceros en Garantía y/o Administración a Corto Plazo	0.00	0.00
Otros Activos Circulantes	15,000.00	15,000.00	Provisiones a Corto Plazo	0.00	0.00
<b>Total de Activos Circulantes</b>	<b>(148,181.50)</b>	<b>3,255,168.69</b>	Otros Pasivos a Corto Plazo	0.00	0.00
<i>Activo No Circulante</i>			<b>Total de Pasivos Circulantes</b>	<b>2,054,691.09</b>	<b>3,639,855.10</b>
Inversiones Financieras a Largo Plazo	0.00	0.00	<i>Pasivo No Circulante</i>		
Derechos a Recibir Efectivo o Equivalentes a Largo Plazo	12,650.00	12,650.00	Cuentas por Pagar a Largo Plazo	0.00	0.00
Bienes Inmuebles, Infraestructura y Construcciones en Proceso	0.00	0.00	Documentos por Pagar a Largo Plazo	0.00	0.00
Bienes Muebles	4,939,072.33	4,166,440.02	Deuda Pública a Largo Plazo	0.00	0.00
Activos Intangibles	129,729.10	129,729.10	Pasivos Diferidos a Largo Plazo	0.00	0.00
Depreciación, Deterioro y Amortización Acumulada de Bienes	(2,538,473.97)	(1,636,408.21)	Fondos y Bienes de Terceros en Garantía y/o en Administración a Largo Plazo	0.00	0.00
Activos Diferidos	0.00	0.00	Provisiones a Largo Plazo	0.00	0.00
Estimación por Pérdida o Deterioro de Activos no Circulantes	0.00	0.00	<b>Total de Pasivos No Circulantes</b>	<b>0.00</b>	<b>0.00</b>
Otros Activos no Circulantes	0.00	0.00	<b>TOTAL DEL PASIVO</b>	<b>2,054,691.09</b>	<b>3,639,855.10</b>
<b>Total de Activos No Circulantes</b>	<b>2,542,977.46</b>	<b>2,672,410.91</b>	<b>HACIENDA PÚBLICA/ PATRIMONIO</b>		
<b>TOTAL DEL ACTIVO</b>	<b>2,394,795.96</b>	<b>5,927,579.60</b>	<i>Hacienda Pública/Patrimonio Contribuido</i>	0.00	0.00
			Aportaciones	0.00	0.00
			Donaciones de Capital	0.00	0.00
			Actualización de la Hacienda Pública / Patrimonio	0.00	0.00
			<i>Hacienda Pública/Patrimonio Generado</i>	340,104.87	2,287,724.50
			Resultados del Ejercicio (Ahorro / Desahorro)	1,257,016.05	1,604,545.25
			Resultados de Ejercicios Anteriores	(916,911.18)	683,179.25
			Revalúos	0.00	0.00
			Reservas	0.00	0.00
			Rectificaciones de Resultados de Ejercicios Anteriores	0.00	0.00
			<i>Exceso o Insuficiencia en la Actualización de la Hacienda Pública/Patrimonio</i>	0.00	0.00
			Resultado por Posición Monetaria	0.00	0.00
			Resultado por Tenencia de Activos no Monetarios	0.00	0.00
			<b>Total Hacienda Pública/ Patrimonio</b>	<b>340,104.87</b>	<b>2,287,724.50</b>
			<b>TOTAL DEL PASIVO Y HACIENDA PÚBLICA / PATRIMONIO</b>	<b>2,394,795.96</b>	<b>5,927,579.60</b>

Bajo protesta de decir verdad declaramos que los Estados Financieros y sus Notas son razonablemente correctos y responsabilidad del emisor

~~C.P. MARÍA ENRIQUETA REYES JIMÉNEZ  
DIRECTOR DE FINANZAS~~

LIC. ALBERTO RAMON GONZÁLEZ FLORES  
SECRETARIO DEL H. CONGRESO




**CUENTA PÚBLICA 2017**  
**Estado de Variación en la Hacienda Pública**  
**Del 1o. de enero al 31 de diciembre de 2017**  
**(Pesos)**

**ENTE PÚBLICO: PODER LEGISLATIVO DEL ESTADO DE CAMPECHE**

Concepto	Hacienda Pública/Patrimonio Contribuido	Hacienda Pública/Patrimonio Generado de Ejercicios Anteriores	Hacienda Pública/Patrimonio Generado del Ejercicio	Ajustes por Cambios de Valor	TOTAL
<b>Rectificaciones de Resultados de Ejercicios Anteriores</b>	0.00	0.00	0.00	0.00	0.00
<b>Patrimonio Neto Inicial Ajustado del Ejercicio</b>	0.00	0.00	0.00	0.00	0.00
Aportaciones	0.00	0.00	0.00	0.00	0.00
Donaciones de Capital	0.00	0.00	0.00	0.00	0.00
Actualización de la Hacienda Pública/Patrimonio	0.00	0.00	0.00	0.00	0.00
<b>Variaciones de la Hacienda Pública/Patrimonio Neto del Ejercicio</b>	0.00	2,287,724.50	0.00	0.00	2,287,724.50
Resultados del Ejercicio (Ahorro/Desahorro)	0.00	1,604,545.25	0.00	0.00	1,604,545.25
Resultados de Ejercicios Anteriores	0.00	683,179.25	0.00	0.00	683,179.25
Revalúos	0.00	0.00	0.00	0.00	0.00
Reservas	0.00	0.00	0.00	0.00	0.00
<b>Hacienda Pública/Patrimonio Neto Final del Ejercicio 2016</b>	0.00	2,287,724.50	0.00	0.00	2,287,724.50
<b>Cambios en la Hacienda Pública/Patrimonio Neto del Ejercicio 2017</b>	0.00	0.00	0.00	0.00	0.00
Aportaciones	0.00	0.00	0.00	0.00	0.00
Donaciones de Capital	0.00	0.00	0.00	0.00	0.00
Actualización de la Hacienda Pública/Patrimonio	0.00	0.00	0.00	0.00	0.00
<b>Variaciones de la Hacienda Pública/Patrimonio Neto del Ejercicio 2017</b>	0.00	(1,261,293.54)	(686,326.09)	0.00	(1,947,619.63)
Resultados del Ejercicio (Ahorro/Desahorro)	0.00	0.00	(347,529.20)	0.00	(347,529.20)
Resultados de Ejercicios Anteriores	0.00	(1,261,293.54)	(338,796.89)	0.00	(1,600,090.43)
Revalúos	0.00	0.00	0.00	0.00	0.00
Reservas	0.00	0.00	0.00	0.00	0.00
<b>Saldo Neto en la Hacienda Pública / Patrimonio 2017</b>	0.00	1,026,430.96	(686,326.09)	0.00	340,104.87

Bajo protesta de decir verdad declaramos que los Estados Financieros y sus Notas son razonablemente correctos y responsabilidad del emisor

  
 C.P. MARÍA ENRIQUETA REYES JIMENEZ  
 DIRECTOR DE FINANZAS


  
 LIC. ALBERTO RAMON GONZALEZ FLORES  
 SECRETARIO DEL H. CONGRESO


**CUENTA PÚBLICA 2017**  
**Estado de Cambios en la Situación Financiera**  
**Del 1o. de enero al 31 de diciembre de 2017**  
**(Pesos)**

**ENTE PÚBLICO: PODER LEGISLATIVO DEL ESTADO DE CAMPECHE**

Concepto	Origen	Aplicación
<b>ACTIVO</b>	4,373,800.26	841,016.62
<b>Activo Circulante</b>	3,471,734.50	68,384.31
Efectivo y Equivalentes	3,334,376.42	0.00
Derechos a Recibir Efectivo o Equivalentes	0.00	68,384.31
Derechos a Recibir Bienes o Servicios	137,358.08	0.00
Inventarios	0.00	0.00
Almacenes	0.00	0.00
Estimación por Pérdida o Deterioro de Activos Circulantes	0.00	0.00
Otros Activos Circulantes	0.00	0.00
<b>Activo No Circulante</b>	902,065.76	772,632.31
Inversiones Financieras a Largo Plazo	0.00	0.00
Derechos a Recibir Efectivo o Equivalentes a Largo Plazo	0.00	0.00
Bienes Inmuebles, Infraestructura y Construcciones en Proceso	0.00	0.00
Bienes Muebles	0.00	772,632.31
Activos Intangibles	0.00	0.00
Depreciación, Deterioro y Amortización Acumulada de Bienes	902,065.76	0.00
Activos Diferidos	0.00	0.00
Estimación por Pérdida o Deterioro de Activos no Circulantes	0.00	0.00
Otros Activos no Circulantes	0.00	0.00
<b>PASIVO</b>	0.00	1,585,164.01
<b>Pasivo Circulante</b>	0.00	1,585,164.01
Cuentas por Pagar a Corto Plazo	0.00	1,585,164.01
Documentos por Pagar a Corto Plazo	0.00	0.00
Porción a Corto Plazo de la Deuda Pública a Largo Plazo	0.00	0.00
Títulos y Valores a Corto Plazo	0.00	0.00
Pasivos Diferidos a Corto Plazo	0.00	0.00
Fondos y Bienes de Terceros en Garantía y/o Administración a Corto Plazo	0.00	0.00
Provisiones a Corto Plazo	0.00	0.00
Otros Pasivos a Corto Plazo	0.00	0.00
<b>Pasivo No Circulante</b>	0.00	0.00
Cuentas por Pagar a Largo Plazo	0.00	0.00
Documentos por Pagar a Largo Plazo	0.00	0.00
Deuda Pública a Largo Plazo	0.00	0.00
Pasivos Diferidos a Largo Plazo	0.00	0.00
Fondos y Bienes de Terceros en Garantía y/o en Administración a Largo Plazo	0.00	0.00
Provisiones a Largo Plazo	0.00	0.00
<b>HACIENDA PÚBLICA/ PATRIMONIO</b>	0.00	1,947,619.63
<b>Hacienda Pública/Patrimonio Contribuido</b>	0.00	0.00
Aportaciones	0.00	0.00
Donaciones de Capital	0.00	0.00
Actualización de la Hacienda Pública / Patrimonio	0.00	0.00
<b>Hacienda Pública/Patrimonio Generado</b>	0.00	1,947,619.63
Resultados del Ejercicio (Ahorro / Desahorro)	0.00	347,529.20
Resultados de Ejercicios Anteriores	0.00	1,600,090.43
Revalúos	0.00	0.00
Reservas	0.00	0.00
Rectificaciones de Resultados de Ejercicios Anteriores	0.00	0.00
<b>Exceso o Insuficiencia en la Actualización de la Hacienda Pública/Patrimonio</b>	0.00	0.00
Resultado por Posición Monetaria	0.00	0.00
Resultado por Tenencia de Activos no Monetarios	0.00	0.00

Bajo protesta de decir verdad declaramos que los Estados Financieros y sus Notas son razonablemente correctos y responsabilidad del emisor

  
 CP. MARIA ENRIQUETA REYES JIMENEZ  
 DIRECTOR DE FINANZAS

  
 LIC. ALBERTO RAMON GONZALEZ FLORES  
 SECRETARIO DEL H. CONGRESO



**CUENTA PÚBLICA 2017**  
**Estado de Flujos de Efectivo**  
**Del 1o. de enero al 31 de diciembre de 2017 y 2016**  
**(Pesos)**

**ENTE PÚBLICO: PODER LEGISLATIVO DEL ESTADO DE CAMPECHE**

Concepto	2017	2016
<b>Flujos de Efectivo de las Actividades de Operación</b>		
<b>Origen</b>	<b>188,810,779.88</b>	<b>183,858,742.45</b>
Impuestos	0.00	0.00
Cuotas y Aportaciones de Seguridad Social	0.00	0.00
Contribuciones de mejoras	0.00	0.00
Derechos	0.00	0.00
Productos de Tipo Corriente	0.00	0.00
Aprovechamientos de Tipo Corriente	0.00	0.00
Ingresos por Venta de Bienes y Servicios	0.00	0.00
Ingresos no Comprendidos en las Fracciones de la Ley de Ingresos Causados en Ejercicios Fiscales Anteriores	0.00	0.00
Pendientes de Liquidación o Pago	0.00	0.00
Participaciones y Aportaciones	0.00	0.00
Transferencias, Asignaciones y Subsidios y Otras ayudas	188,812,436.00	183,524,289.36
Otros Origenes de Operación	(1,656.12)	334,453.09
<b>Aplicación</b>	<b>191,401,363.05</b>	<b>191,859,988.90</b>
Servicios Personales	74,906,842.27	72,415,809.50
Materiales y Suministros	7,631,761.66	9,599,685.57
Servicios Generales	37,124,926.31	36,803,265.30
Transferencias Internas y Asignaciones al Sector Público	25,597,323.37	23,465,484.28
Transferencias al resto del Sector Público	0.00	0.00
Subsidios y Subvenciones	0.00	0.00
Ayudas Sociales	44,430,358.70	49,575,744.25
Pensiones y Jubilaciones	0.00	0.00
Transferencias a Fideicomisos, Mandatos y Contratos Análogos	0.00	0.00
Transferencias a la Seguridad Social	0.00	0.00
Donativos	0.00	0.00
Transferencias al Exterior	0.00	0.00
Participaciones	0.00	0.00
Aportaciones	0.00	0.00
Convenios	0.00	0.00
Otros Aplicaciones de Operación	1,710,150.74	0.00
<b>Flujos Netos de Efectivo por Actividades de Operación</b>	<b>(2,590,583.17)</b>	<b>(8,001,246.45)</b>
<b>Flujos de Efectivo de las Actividades de Inversión</b>		
<b>Origen</b>	<b>0.00</b>	<b>0.00</b>
Bienes Inmuebles, Infraestructura y Construcciones en Proceso	0.00	0.00
Bienes Muebles	0.00	0.00
Otros Origenes de Inversión	0.00	0.00
<b>Aplicación</b>	<b>772,632.31</b>	<b>1,262,793.03</b>
Bienes Inmuebles, Infraestructura y Construcciones en Proceso	0.00	0.00
Bienes Muebles	772,632.31	1,262,793.03
Otras Aplicaciones de Inversión	0.00	0.00
<b>Flujos Netos de Efectivo por Actividades de Inversión</b>	<b>(772,632.31)</b>	<b>(1,262,793.03)</b>
<b>Flujo de Efectivo de las Actividades de Financiamiento</b>		
<b>Origen</b>	<b>(51,608.04)</b>	<b>(240,254.58)</b>
Endeudamiento Neto	0.00	0.00
Interno	0.00	0.00
Externo	0.00	0.00
Otros Origenes de Financiamiento	(51,608.04)	(240,254.58)
	0.00	0.00
<b>Aplicación</b>	<b>(80,447.10)</b>	<b>(272.90)</b>
Servicios de la Deuda	0.00	0.00
Interno	0.00	0.00
Externo	0.00	0.00
Otras Aplicaciones de Financiamiento	(80,447.10)	(272.90)
	0	0.00
<b>Flujos netos de Efectivo por Actividades de Financiamiento</b>	<b>28,839.06</b>	<b>(239,981.68)</b>
<b>Incremento/Disminución Neta en el Efectivo y Equivalentes al Efectivo</b>	<b>(3,334,376.42)</b>	<b>(9,504,021.16)</b>
<b>Efectivo y Equivalentes al Efectivo al inicio del Ejercicio</b>	<b>3,093,923.91</b>	<b>12,597,945.07</b>
<b>Efectivo y Equivalentes al Efectivo al final del Ejercicio</b>	<b>(240,452.51)</b>	<b>3,093,923.91</b>

Bajo protesta de decir verdad declaramos que los Estados Financieros y sus Notas son razonablemente correctos y responsabilidad del emisor

~~C. P. MARIA ENRIQUETA REYES JIMENEZ~~  
 DIRECTOR DE FINANZAS

LIC. ALBERTO RAMON GONZALEZ FLORES  
 SECRETARIO DEL H. CONGRESO

**CUENTA PÚBLICA 2017**  
**Estado Analítico del Activo**  
**Del 1o. de enero al 31 de diciembre de 2017**  
**(Pesos)**

**ENTE PÚBLICO: PODER LEGISLATIVO DEL ESTADO DE CAMPECHE**

Concepto	Saldo Inicial 1	Cargos del Periodo 2	Abonos del Periodo 3	Saldo Final 4 = (1+2-3)	Variación del Periodo (4-1)
<b>ACTIVO</b>					
<b>Activo Circulante</b>	<b>3,255,168.69</b>	<b>4,290,524,295.53</b>	<b>4,293,927,645.72</b>	<b>(148,181.50)</b>	<b>(3,403,350.19)</b>
Efectivo y Equivalentes	3,093,923.91	4,100,167,410.86	4,103,501,787.28	(240,452.51)	(3,334,376.42)
Derechos a Recibir Efectivo o Equivalentes	349.10	189,948,999.89	189,880,615.58	68,733.41	68,384.31
Derechos a Recibir Bienes o Servicios	145,895.68	407,884.78	545,242.86	8,537.60	(137,358.08)
Inventarios	0.00	0.00	0.00	0.00	0.00
Almacenes	0.00	0.00	0.00	0.00	0.00
Estimación por Pérdida o Deterioro de Activos Circulantes	0.00	0.00	0.00	0.00	0.00
Otros Activos Circulantes	15,000.00	0.00	0.00	15,000.00	0.00
<b>Activo No Circulante</b>	<b>2,672,410.91</b>	<b>789,475.66</b>	<b>918,909.11</b>	<b>2,542,977.46</b>	<b>(129,433.45)</b>
Inversiones Financieras a Largo Plazo	0.00	0.00	0.00	0.00	0.00
Derechos a Recibir Efectivo o Equivalentes a Largo Plazo	12,650.00	0.00	0.00	12,650.00	0.00
Bienes Inmuebles, Infraestructura y Construcciones en Proceso	0.00	0.00	0.00	0.00	0.00
Bienes Muebles	4,166,440.02	772,632.31	0.00	4,939,072.33	772,632.31
Activos Intangibles	129,729.10	0.00	0.00	129,729.10	0.00
Depreciación, Deterioro y Amortización Acumulada de Bienes	(1,636,408.21)	16,843.35	918,909.11	(2,538,473.97)	(902,065.76)
Activos Diferidos	0.00	0.00	0.00	0.00	0.00
Estimación por Pérdida o Deterioro de Activos no Circulantes	0.00	0.00	0.00	0.00	0.00
Otros Activos no Circulantes	0.00	0.00	0.00	0.00	0.00
<b>TOTAL DEL ACTIVO</b>	<b>5,927,579.60</b>	<b>4,291,313,771.19</b>	<b>4,294,846,554.83</b>	<b>2,394,795.96</b>	<b>(3,532,783.64)</b>

Bajo protesta de decir verdad declaramos que los Estados Financieros y sus Notas son razonablemente correctos y responsabilidad del emisor

~~C.P. MARIA ENRIQUETA REYES JIMENEZ  
DIRECTOR DE FINANZAS~~

LIC. ALBERTO RAMON GONZALEZ FLORES  
SECRETARIO DEL H. CONGRESO




CUENTA PÚBLICA 2017  
 Estado Analítico de la Deuda y Otros Pasivos  
 Del 1o. de enero al 31 de diciembre de 2017  
 (Pesos)

ENTE PÚBLICO: PODER LEGISLATIVO DEL ESTADO DE CAMPECHE

Denominación de las Deudas	Moneda de Contratación	Institución o País Acreedor	Saldo Inicial del Período	Saldo Final del Período
<b>DEUDA PÚBLICA</b>				
<b>Corto Plazo</b>				
<b>Deuda Interna</b>			<b>0.00</b>	<b>0.00</b>
Instituciones de Crédito			0.00	0.00
Títulos y Valores			0.00	0.00
Arrendamientos Financieros			0.00	0.00
<b>Deuda Externa</b>			<b>0.00</b>	<b>0.00</b>
Organismos Financieros Internacionales			0.00	0.00
Deuda Bilateral			0.00	0.00
Títulos y Valores			0.00	0.00
Arrendamientos Financieros			0.00	0.00
<b>Subtotal a Corto Plazo</b>			<b>0.00</b>	<b>0.00</b>
<b>Largo Plazo</b>				
<b>Deuda Interna</b>			<b>0.00</b>	<b>0.00</b>
Instituciones de Crédito			0.00	0.00
Títulos y Valores			0.00	0.00
Arrendamientos Financieros			0.00	0.00
<b>Deuda Externa</b>			<b>0.00</b>	<b>0.00</b>
Organismos Financieros Internacionales			0.00	0.00
Deuda Bilateral			0.00	0.00
Títulos y Valores			0.00	0.00
Arrendamientos Financieros			0.00	0.00
<b>Subtotal a Largo Plazo</b>			<b>0.00</b>	<b>0.00</b>
<b>Otros Pasivos</b>			3,639,855.10	2,054,691.09
<b>Total Deuda y Otros Pasivos</b>			<b>3,639,855.10</b>	<b>2,054,691.09</b>

Bajo protesta de decir verdad declaramos que los Estados Financieros y sus Notas son razonablemente correctos y responsabilidad del emisor

  
 \_\_\_\_\_  
 C.P. MARIA ENRIQUETA REYES JIMENEZ  
 DIRECTOR DE FINANZAS

  
 \_\_\_\_\_  
 LIC. ALBERTO RAMON GONZALEZ FLORES  
 SECRETARIO DEL H. CONGRESO


CUENTA PÚBLICA 2017  
INFORME SOBRE PASIVOS CONTINGENTES  
NOMBRE DEL ENTE: PODER LEGISLATIVO DEL ESTADO DE CAMPECHE

---

**INFORME SOBRE PASIVOS CONTINGENTES**

EL PODER LEGISLATIVO DEL ESTADO DE CAMPECHE, NO CUENTA CON PASIVOS CONTINGENTES

Bajo protesta de decir verdad declaramos que los Estados Financieros y sus Notas son razonablemente correctos y responsabilidad del emisor

  
Firma  
C.P. MARIA ENRIQUETA REYES JIMENEZ  
DIRECTOR DE FINANZAS

  
Firma  
LIC. ALBERTO RAMON GONZALEZ FLORES  
SECRETARIO DE H. CONGRESO

---



## NOTAS A LOS ESTADOS FINANCIEROS

De conformidad con lo establecido en la Ley General de Contabilidad Gubernamental (LGCG), y la normativa establecida por el Consejo Nacional de Armonización Contable (CONAC), a continuación se presenta la información acerca de la situación financiera, los resultados de la gestión, los flujos de efectivo acontecidos y sobre el ejercicio del Presupuesto del Poder Legislativo del Estado de Campeche.

La elaboración de los Estados Financieros de Poder Legislativo del Estado de Campeche es responsabilidad de la Dirección de Finanzas.

El registro, reconocimiento y presentación de la información presupuestaria, contable y patrimonial se sustentan en los Postulados Básicos de Contabilidad Gubernamental emitidos por el CONAC, publicados en el DOF el 20 de agosto de 2009. La información se elaboró conforme a las normas, criterios y principios técnicos vigentes emitidos por el CONAC y las disposiciones legales aplicables, obedeciendo a las mejores prácticas contables.

**I. NOTAS AL ESTADO DE SITUACIÓN FINANCIERA**

**ACTIVO**

**EFFECTIVO Y EQUIVALENTES**

1. **Efectivo y Equivalentes:** Al 31 de Diciembre de 2017, el efectivo disponible en las cuentas de bancos del Poder Legislativo del Estado de Campeche asciende a la cantidad de:- \$240,452.51

**DERECHOS A RECIBIR EFFECTIVO Y EQUIVALENTES Y BIENES O SERVICIOS A RECIBIR**

2. **Derechos a Recibir Efectivo o Equivalentes:** Al 31 de Diciembre de 2017, El Poder Legislativo del Estado de Campeche, cuenta con un saldo de \$ 68,733.41 que corresponden a Diversos.
3. **Derechos a Recibir Bienes o Servicios:** Al 31 de Diciembre de 2017, El Poder Legislativo del Estado de Campeche, cuenta con un saldo de \$ 8,537.60 en estos conceptos.



**BIENES DISPONIBLES PARA SU TRANSFORMACIÓN O CONSUMO (INVENTARIOS)**

4. **Inventarios:** El Poder Legislativo, no tiene inventario, porque no comercializa.
5. **Almacén:** El Poder Legislativo adquiere sus bienes y aplica de inmediato.
6. **OTROS ACTIVOS CIRCULANTES:** : Al 31 de Diciembre de 2017, El Poder Legislativo del Estado de Campeche, cuenta con un saldo de \$ 15,000.00 por este concepto.

**INVERSIONES FINANCIERAS**

7. **Inversiones Financieras Fideicomisos:** El Poder Legislativo no cuenta con fideicomisos.
8. **Inversiones Financieras de Participaciones y Aportaciones de Capital:** El Poder Legislativo no cuenta con inversiones Financieras de Participaciones y Aportaciones al Capital.
9. **Derechos a recibir efectivo o equivalentes a largo plazo :** : Al 31 de Diciembre de 2017, se cuenta con un saldo de \$ 12,650.00, por concepto de Depósito en Garantía a largo plazo.

CUENTA PUBLICA 2017  
 NOTAS A LOS ESTADOS FINANCIEROS  
 AL 31 DE DICIEMBRE DE 2017  
 PODER LEGISLATIVO DEL ESTADO DE CAMPECHE

**BIENES MUEBLES, INMUEBLES E INTANGIBLES**

10. **Bienes Muebles e Inmuebles:** El Poder Legislativo del Estado de Campeche, no cuenta con bienes inmuebles, en el caso de los bienes muebles e intangibles los saldos, al 31 de Diciembre de 2017, se presentan como sigue:

Concepto	M.O.I.	DEPRECIACION	VALOR EN LIBROS
Mobiliario y equipo de administración	3,680,564.71	2,091,965.83	1,588,598.88
Mobiliario y equipo educacional y recreativo	379,087.02	135,229.23	243,857.79
Vehículos y equipo de transporte	21,900.01	22,265.00	-364.99
Maquinaria , Otros Equipos y herramientas	656,120.59	54,262.43	601,858.16
Colecciones, obra de arte y objetos valiosos	201,400.00	125,247.35	76,152.65
Licencias	129,729.10	109,504.13	20,224.97
<b>TOTALES</b>	<b>5,068,801.43</b>	<b>2,538,473.97</b>	<b>2,530,327.46</b>



CUENTA PUBLICA 2017  
NOTAS A LOS ESTADOS FINANCIEROS  
AL 31 DE DICIEMBRE DE 2017  
PODER LEGISLATIVO DEL ESTADO DE CAMPECHE

---

**11.-Depreciaciones y Amortizaciones:**

Asimismo el Monto original de la inversión es de \$ 5,068,801.43 teniendo depreciación y amortización de los bienes muebles e intangibles por un importe de \$2,538,473.97, para los cuales se adoptaron los porcentajes establecidos en el documento: "Parámetros de Estimación de Vida Útil" publicado en el Diario Oficial de la Federación el 15 de agosto de 2012 por el Consejo Nacional de Armonización Contable.

**12. Otros Activos:** El Poder Legislativo del Estado de Campeche, cuenta con un saldo en el rubro de Otros Activos Circulantes un importe de \$ 15,000.00. En cuanto al Rubro de Otros Activos no circulantes, no se cuenta con saldos al cierre del periodo.

**PASIVO**

1. **Cuentas por Pagar a Corto Plazo:** El saldo de la cuenta es por \$ 2,054,691.09 correspondiente a las obligaciones contraídas al 31 de Diciembre de 2017, de los siguientes conceptos: Servicios Personales por pagar a corto plazo por \$ 231,726.37 y Retenciones y contribuciones por pagar a corto plazo por \$ 1,822.964.72, mismos que serán cubierto en el mes de Enero de 2018.
2. **Fondos de Bienes de Terceros en Administración y/o en Garantía a corto y largo plazo:** El Poder Legislativo, no cuenta con Fondos de Bienes de Terceros en Administracion y/o garantía a corto y largo plazo.

3. **Otros Pasivos:** El Poder Legislativo no cuenta con otros pasivos diferidos y otros como se muestra en el estado de situacion financiera.

## **II) NOTAS AL ESTADO DE ACTIVIDADES**

### **INGRESOS Y OTROS BENEFICIOS**

**Ingresos de la Gestión:** El Poder Legislativo, no tiene ingresos de gestion.

**Participaciones, Aportaciones, Transferencias, Asignaciones, Subsidios y Otras Ayudas.**

**Transferencias, Asignaciones, Subsidios y Otras Ayudas:** Corresponde a los recursos recibidos tanto de la Secretaria de finanzas, provenientes del presupuesto de egresos estatal asignados al Poder Legislativo del Estado en el ejercicio fiscal 2017, Ampliacion y Programas y Proyectos Institucionales, por un importe de \$ 188,812,436.00. Las ministraciones enviadas por la Secretaria de Finanzas se integra como sigue:

CUENTA PUBLICA 2017  
NOTAS A LOS ESTADOS FINANCIEROS  
AL 31 DE DICIEMBRE DE 2017  
PODER LEGISLATIVO DEL ESTADO DE CAMPECHE

---

Ministraciones del presupuesto asignado por \$ 182,862,436.00,

Ampliacion por: \$ 4,250,000.00

Programas y Proyectos Institucionales \$ 1,700,000.00

Que ascienden al monto total ministrado de \$ 188,812,436.00

**Otros Ingresos y Beneficios**

**Otros Ingresos y beneficios:** En esta cuenta se registra el importe de los recursos por concepto de ingresos relacionados con intereses generados asi como recuperacion de incapacidades, y saldo de ejercicios anteriores. *En este rubro al 31 de Diciembre de 2017, se reconocieron \$ 3,958,594.92.*

**GASTOS Y OTRAS PÉRDIDAS**

**Gastos de funcionamiento**

**Servicios Personales:** Representa las erogaciones por concepto de remuneraciones devengadas de los servidores públicos, prestaciones económicas, aportaciones de seguridad social y demás obligaciones derivadas de compromisos laborales. Por el periodo se registraron \$ 75,686,748.58.



CUENTA PUBLICA 2017  
NOTAS A LOS ESTADOS FINANCIEROS  
AL 31 DE DICIEMBRE DE 2017  
PODER LEGISLATIVO DEL ESTADO DE CAMPECHE

---

**Materiales y Suministros:** Comprende el registro del consumo de bienes requeridos para el desempeño de la institución, entre otros: materiales y útiles de oficina; productos de limpieza y aseo; materiales para mantenimiento de muebles e

inmuebles; refacciones y herramientas menores; productos alimenticios; consumibles para el equipo de cómputo e impresoras. Durante el periodo se registraron consumos por \$7,631,761.66.

**Servicios Generales:** Las erogaciones con cargo a este capítulo corresponden a servicios básicos tales como: energía eléctrica; telefonía; agua; viáticos y pasajes del personal comisionado; primas de seguros; servicios profesionales por los conceptos de capacitación; e impuesto sobre nóminas, entre otras. El importe devengado al 31 de Diciembre 2017 es de \$ 37,265.756.80.

**Transferencias, Asignaciones, Subsidios y Otras ayudas:**

**Transferencias Internas y Asignaciones al Sector Público:** En este rubro se cubren asignacion presupuestal via nomina y las ayudas para el Fondo Legislativo de Gestion Social que ascienden a la cantidad de \$ 25,597,323.37.

**Ayudas Sociales:** Estas ayudas son destinadas para cubrir apoyos a necesidades apremiantes del sector social y su monto asciende a la cantidad de \$ 44,430,358.70.

**Otros Gastos y Pérdidas Extraordinarias**

**Estimaciones, Depreciaciones, Deterioros, Obsolescencia y Amortizaciones:** Comprende el reconocimiento del deterioro del valor de los bienes muebles e intangibles del Poder Legislativo del Estado. Al 31 de Diciembre de 2017, el saldo de la cuenta es de \$ 902,065.76.

**III) NOTAS AL ESTADO DE VARIACIÓN EN LA HACIENDA PÚBLICA**

1. **Patrimonio Contribuido:** En este rubro al 31 de Diciembre de 2017, no existe saldo alguno.

CUENTA PUBLICA 2017  
NOTAS A LOS ESTADOS FINANCIEROS  
AL 31 DE DICIEMBRE DE 2017  
PODER LEGISLATIVO DEL ESTADO DE CAMPECHE

2. **Patrimonio Generado:** Al 31 de Diciembre de 2017, este rubro presenta un saldo de \$ 340,104.87 mismo que incluye el Resultado del Ejercicio por \$ 1,257,016.05.

**IV) NOTAS AL ESTADO DE FLUJO DE EFECTIVO**

**Efectivo y equivalentes**

1. El análisis de los saldos inicial y final que figuran en la última parte del Estado de Flujo de Efectivo en la cuenta de efectivo y equivalentes es como sigue:

Concepto	2017	2016
Efectivo en Bancos –Tesorería	0	0
Efectivo en Bancos- Dependencias	-240,452.51	3,093,923.91
Inversiones temporales (hasta 3 meses)	0	0
Fondos con afectación específica	0	0
Depósitos de fondos de terceros y otros	0	0
<b>Total de Efectivo y Equivalentes</b>	<b>-240,452.51</b>	<b>3,093,923.91</b>

2. Con respecto a las actividades de inversión el Poder Legislativo del Estado de Campeche registro una aplicación de recursos por la adquisición de bienes muebles e intangibles por un monto total de \$ 772,632.31 los cuales se integran como sigue :



CUENTA PUBLICA 2017  
 NOTAS A LOS ESTADOS FINANCIEROS  
 AL 31 DE DICIEMBRE DE 2017  
 PODER LEGISLATIVO DEL ESTADO DE CAMPECHE

Bienes muebles e intangibles	M.O.I
Mobiliario y equipo de administración	299,771.27
Mobiliario y equipo educacional y recreativo	18,125.56
Maquinaria otros Equipos y herramientas	454,735.48
<b>TOTAL</b>	<b>\$ 1,092,657.35</b>

3. Conciliación de los Flujos de Efectivo Netos de las Actividades de Operación y la cuenta de Ahorro/Desahorro antes de Rubros Extraordinarios.

Concepto	2017	2016
<b>Ahorro/Desahorro antes de rubros Extraordinarios</b>	<b>\$7,025,068.42</b>	<b>\$-8001,246.45</b>
<i>Movimientos de partidas (o rubros) que no afectan al efectivo.</i>		
Depreciación y amortización	902,065.76	654,450.15
Incrementos en las provisiones	0	0
Incremento en inversiones producido por revaluación	0	00
2Ganancia/pérdida en venta de propiedad, planta y equipo	0	0
Incremento en cuentas por cobrar	0	0
tidades extraordinarias	0	0



CUENTA PUBLICA 2017  
 NOTAS A LOS ESTADOS FINANCIEROS  
 AL 31 DE DICIEMBRE DE 2017  
 PODER LEGISLATIVO DEL ESTADO DE CAMPECHE

**V) CONCILIACIÓN ENTRE LOS INGRESOS PRESUPUESTARIOS Y CONTABLES, ASÍ COMO ENTRE LOS EGRESOS PRESUPUESTARIOS Y LOS GASTOS CONTABLES**

**1. Conciliación de Ingresos**

<b>1. Ingresos Presupuestarios</b>		<b>188,812,436.00</b>
<b>2. Más ingresos contables no presupuestarios</b>		
		3,958,594.92
Incremento por variación de inventarios	0.00	
Disminución del exceso de estimaciones por pérdida o deterioro u obsolescencia	0.00	
Disminución del exceso de provisiones	0.00	
Otros ingresos y beneficios varios	0.06	
Otros ingresos contables no presupuestarios	3,958,594.92	
<b>3. Menos ingresos presupuestarios no contables</b>		
		0.00
Productos de capital	0.00	
Aprovechamientos capital	0.00	
Ingresos derivados de financiamientos	0.00	
Otros Ingresos presupuestarios no contables	0.00	
<b>4. Ingresos Contables (4 = 1 + 2 - 3)</b>		<b>\$192,771,030.92</b>



CUENTA PUBLICA 2017  
 NOTAS A LOS ESTADOS FINANCIEROS  
 AL 31 DE DICIEMBRE DE 2017  
 PODER LEGISLATIVO DEL ESTADO DE CAMPECHE

**2. Conciliación de Egresos**

<b>1. Total de egresos (presupuestarios)</b>		<b>\$188,877,187.63</b>
<b>2. Menos egresos presupuestarios no contables</b>		<b>772,632.31</b>
Mobiliario y equipo de administración	299,771.27	
Mobiliario y equipo educacional y recreativo	18,125.56	
Equipo e instrumental médico y de laboratorio	0.00	
Vehículos y equipo de transporte	0.00	
Equipo de defensa y seguridad	0.00	
Maquinaria, otros equipos y herramientas	454,735.48	
Activos biológicos	0.00	
Bienes inmuebles	0.00	
Activos intangibles	0.00	
Obra pública en bienes propios	0.00	
Acciones y participaciones de capital	0.00	
Compra de títulos y valores	0.00	
Inversiones en fideicomisos, mandatos y otros análogos	0.00	
Provisiones para contingencias y otras erogaciones especiales	0.00	
Amortización de la deuda pública	0.00	
Adeudos de ejercicios fiscales anteriores (ADEFAS)	0.00	
Otros Egresos Presupuestales No Contables	0.00	
<b>3. Más gastos contables no presupuestales</b>		<b>902,065.76</b>
Estimaciones, depreciaciones, deterioros, obsolescencia y amortizaciones	902,065.76	
Provisiones	0.00	
Disminución de inventarios	0.00	
Aumento por insuficiencia de estimaciones por pérdida o deterioro u obsolescencia	0.00	
Aumento por insuficiencia de provisiones	0.00	
Otros Gastos	0.00	
Otros Gastos Contables No Presupuestales	0.00	
<b>4. Total de Gasto Contable (4 = 1 - 2 + 3)</b>		<b>189,006,621.08</b>



CUENTA PUBLICA 2017  
NOTAS A LOS ESTADOS FINANCIEROS  
AL 31 DE DICIEMBRE DE 2017  
PODER LEGISLATIVO DEL ESTADO DE CAMPECHE

---

**a) NOTAS DE MEMORIA (CUENTAS DE ORDEN)**

**Cuentas de Orden Contables y Presupuestarias:**

**Cuentas de Orden Contables:** El Poder Legislativo del Estado de Campeche, cuenta con cuentas de orden contable con los saldos al 31 de Diciembre de 2017:

**VALORES EN CUSTODIA: \$ 11,382,367.52**

**CUSTODIA DE VALORES: \$ 11,382,367.52**

**Cuentas de Orden presupuestarias:** Los saldos al 31 de Diciembre de 2017, de las cuentas de orden presupuestarias, son las siguientes:

Cuentas de Orden de la Ley de Ingresos:

Concepto	Importe
Ley de Ingresos Estimada	\$182,862,436.00
Ley de ingresos por ejecutar	.00
Modificaciones a la Ley de Ingresos Estimada	\$ 5,950,000.00
Ley de ingresos devengada	188,812,436.00
Ley de ingresos recaudada	188,812,436.00

CUENTA PUBLICA 2017  
NOTAS A LOS ESTADOS FINANCIEROS  
AL 31 DE DICIEMBRE DE 2017  
PODER LEGISLATIVO DEL ESTADO DE CAMPECHE

---

Cuentas de Orden del Presupuesto de Egresos:

Concepto	Importe
Presupuesto de egresos aprobado	\$182,862,436.00
Presupuesto de egresos por ejercer	\$1,267,310.97
Presupuesto de egresos comprometido	\$191,384,581.42
Presupuesto de egresos devengado	\$191,384,581.42
Presupuesto de egresos ejercido	\$191,152,855.05
Presupuesto de egresos pagado	\$191,152,855.05

b) **NOTAS DE GESTIÓN ADMINISTRATIVA**

**1. Introducción**

El poder legislativo es un elemento fundamental de la estructura jurídica del Estado; está integrado como asamblea de representantes de la sociedad, electos popularmente; tiene asignada la tarea fundamental, revestida con delicada responsabilidad, de la elaboración y expedición de leyes y reglamentos de observancia general. Es una labor de esencial interés público, por el alcance de sus efectos en la comunidad y por su repercusión en la política.

En el ejercicio de sus funciones públicas, constitucionalmente encomendadas, el legislador propone e interviene en la discusión y aprobación de las disposiciones legales que regulan la vida social y política de la comunidad, y además realiza actividades como gestor de acciones institucionales orientadas a enfrentar la problemática de la comunidad en su convivencia cotidiana.

**2. Panorama Económico y Financiero**

El Poder Legislativo del Estado de Campeche es una entidad pública que en el desempeño de sus funciones tiene el carácter de legislador y goza de autonomía técnica y de gestión para decidir sobre su organización interna, funcionamiento y resoluciones de conformidad con la ley.

**3. Autorización e Historia**

Ha pasado más de un siglo desde que inició el movimiento liberal encabezado por Pablo García, Pedro Baranda, Irineo Lavalle y otros muchos próceres campechanos. La conclusión de las acciones iniciadas logró la erección del antiguo Distrito de Campeche e Isla del Carmen en estado de la Federación



CUENTA PUBLICA 2017  
NOTAS A LOS ESTADOS FINANCIEROS  
AL 31 DE DICIEMBRE DE 2017  
PODER LEGISLATIVO DEL ESTADO DE CAMPECHE

---

Mexicana. El movimiento estuvo marcado por intereses divergentes entre dos fuerzas políticas y económicas antagónicas que predominaban en el Estado de Yucatán. La problemática existente hacía necesarias soluciones radicales ya que, debido al suceder de los acontecimientos, los objetivos iniciales que sustentaban las ideas de los liberales campechanos fueron modificándose hasta conceptualizar la división del Estado de Yucatán.

El sustento jurídico del antiguo Distrito de Campeche se basaba en instituciones administrativas como la Jefatura Política y el Ayuntamiento; y a partir del Convenio de División Territorial, firmado el 3 de mayo de 1858, el gobierno campechano se integra primeramente con los Ayuntamientos que ya formaban parte del Distrito y posteriormente con las instancias que se fueron creando. El sistema administrativo del nuevo Estado fue integrado por un gobernador, un Consejo de Gobierno y por los Tribunales Superiores de Justicia del Estado. Y es hasta el 2 de marzo de 1861 que se instituye el primer Congreso Constituyente para elaborar la primera Constitución Política del Estado y así concluir la integración de los tres poderes del Estado.

En estos años el Estado de Campeche no había sido reconocido oficialmente, fue hasta el 29 de abril de 1863 que mediante el voto de la mayoría de las legislaturas de los Estados, se cumple este requisito constitucional que le otorga a Campeche la categoría de entidad federativa.

Como principales autoridades del Estado fungieron los líderes políticos que manifestaron sus desacuerdos con la política de Yucatán y que encabezaron en el movimiento del 7 de agosto de 1857.

La historia del Poder Legislativo marcó un verdadero acontecimiento de extraordinaria trascendencia para la política local, al coronar una etapa de la historia de nuestro Estado. Y cuando se reconoció el gobierno de Pablo García por el gobierno federal y por el de los estados de la República, Campeche se constituyó como un Estado Libre y Soberano bajo el régimen representativo y popular.

CUENTA PUBLICA 2017  
NOTAS A LOS ESTADOS FINANCIEROS  
AL 31 DE DICIEMBRE DE 2017  
PODER LEGISLATIVO DEL ESTADO DE CAMPECHE

---

**Misión**

“Legislar para contribuir dentro de nuestra esfera de responsabilidades a la generación de valor público y al bienestar de la población campechana, a través de la modernización y actualización de nuestro marco jurídico, de las tareas de gestión y de la fiscalización superior, para edificar una sociedad más justa.”

**Visión**

“Ser un Poder Legislativo responsable, innovador y representativo de todos los integrantes de nuestra sociedad, que promueva a través de su ejercicio constitucional el desarrollo económico, la generación de capital social, la justicia social, el valor público y que contribuya a fortalecer con su actuación la democracia y las instituciones.”

El ejercicio del Poder Legislativo del Estado se deposita en una asamblea de representantes populares o diputados electos directamente cada tres años, que podrán ser electos hasta por cuatro períodos consecutivos, de conformidad con lo dispuesto en la Constitución Política del Estado de Campeche. La asamblea se denomina Congreso del Estado.

El Congreso funcionará en Pleno o mediante comisiones, y tendrá como órganos de apoyo:

**La Secretaría General**

La Secretaría General del Congreso es el órgano de apoyo técnico en las áreas jurídica, administrativa y financiera. Su estructura la componen la Dirección de Control de Procesos Legislativos, la Dirección de Finanzas, la Dirección de Servicios Administrativos, la Dirección de Comunicación Social, la Dirección de Informática, la Dirección del Archivo del Poder Legislativo, la Dirección de Estudios Legislativos, y la Dirección de Gestión Social.

### **Auditoría Superior Del Estado**

De acuerdo a la reforma constitucional promulgada en la LX legislatura, la Auditoría Superior del Estado, cuenta con independencia en sus funciones y autonomía técnica, presupuestal y de gestión en el ejercicio de sus atribuciones y para decidir sobre su organización interna, funcionamiento y resoluciones, en los términos que disponga la ley. La entidad de fiscalización superior del estado ejerce con independencia y con sujeción a las disposiciones aplicables, su presupuesto de egresos aprobado. De esta forma se asegura que la función de revisión y fiscalización se ejerza conforme a los principios de posterioridad, anualidad, legalidad, definitividad, imparcialidad y confiabilidad.

### **Contraloría Interna**

La Contraloría interna del Congreso del Estado, es el órgano de apoyo del Poder Legislativo que en el ámbito de su competencia tiene a su cargo las funciones y facultades que le confieren la Ley Orgánica del Poder Legislativo, la Ley reglamentaria del Capítulo XVII de la Constitución Política del Estado de Campeche, el Reglamento Interior, así como los Decretos, Acuerdos y Disposiciones que emita el Poder Legislativo. Las funciones que realiza parten de cuatro líneas de acción:

Procedimiento Administrativo Disciplinario.

- Declaración de Bienes Patrimoniales y su evolución Patrimonial.
- Vigilancia, Control, Evaluación, Auditoría y Seguimiento de la Gestión Pública Interna.
- Supervisión y Coordinación del proceso de Entrega Recepción.

### **4. Organización y Objeto Social**



CUENTA PUBLICA 2017  
NOTAS A LOS ESTADOS FINANCIEROS  
AL 31 DE DICIEMBRE DE 2017  
PODER LEGISLATIVO DEL ESTADO DE CAMPECHE

---

La actual legislatura del Congreso del Estado (2015-2018) se compone de diputados electos mediante el sistema de distritos electorales uninominales, según el principio de mayoría relativa, y de diputados asignados conforme al principio de representación proporcional. Los diputados de mayoría relativa y los de representación proporcional tienen la misma categoría e iguales derechos y obligaciones.

Su ejercicio fiscal comprende del 1° de Enero al 31 de diciembre de cada año.

El poder legislativo del estado no es sujeto de ningún impuesto federal, únicamente es retenedor del impuesto sobre la renta generado por el pago a personas físicas por la prestación de servicios profesionales o de arrendamiento.

#### **5. Bases de Preparación de los Estados Financieros**

Los Estados Financieros y sus Notas se elaboraron de acuerdo a lo previsto en el artículo cuarto transitorio de la Ley General de Contabilidad Gubernamental, cumpliendo con la normatividad emitida por el Consejo Nacional de Armonización Contable (CONAC).

El registro de las operaciones y la elaboración de los Estados Financieros tienen sustento técnico en el nuevo Plan de Cuentas y Clasificador por Objeto del Gasto, así como en los Postulados Básicos de Contabilidad Gubernamental.

#### **6. Políticas de Contabilidad Significativas**

El Poder Legislativo, no cuenta con Políticas de Contabilidad Significativas.

#### **7. Posición en Moneda Extranjera y Protección por Riesgo Cambiario**

El Poder Legislativo no registra Posición en Moneda Extranjera y Protección por Riesgo Cambiario.

CUENTA PUBLICA 2017  
 NOTAS A LOS ESTADOS FINANCIEROS  
 AL 31 DE DICIEMBRE DE 2017  
 PODER LEGISLATIVO DEL ESTADO DE CAMPECHE

**8. Reporte Analítico del Activo**

**Bienes Muebles e Inmuebles:** El Poder Legislativo del Estado de Campeche, no cuenta con bienes inmuebles. A continuación se presentan los bienes muebles e intangibles los saldos, al 31 de Diciembre de 2017, se presentan como sigue:

Concepto	M.O.I.	DEPRECIACION	VALOR EN LIBROS
Mobiliario y equipo de administración	3,680,564.71	2,091,965.83	1,588,598.88
Mobiliario y equipo educacional y recreativo	379,087.02	135,229.23	243,857.79
Vehículos y equipo de transporte	21,900.01	22,265.00	-364.99
Maquinaria , Otros Equipos y herramientas	656,120.59	54,262.43	601,858.16
Colecciones, obra de arte y objetos valiosos	201,400.00	125,247.35	76,152.65
Licencias	129,729.10	109,504.13	20,224.97
<b>TOTALES</b>	<b>5,068,801.43</b>	<b>2,538,473.97</b>	<b>2,530,327.46</b>

-Depreciaciones y Amortizaciones:

Asimismo el Monto original de la inversión es de \$ 5,068,801.43 teniendo depreciación y amortización de los bienes muebles e intangibles por un importe de \$2,538,473.97, para los cuales se adoptaron los porcentajes establecidos en el

documento: "Parámetros de Estimación de Vida Útil" publicado en el Diario Oficial de la Federación el 15 de agosto de 2012 por el Consejo Nacional de Armonización Contable.

Para la determinación de la depreciación de los bienes muebles e intangibles, se adoptaron los porcentajes establecidos en el documento: "Parámetros de Estimación de Vida Útil" publicado en el Diario Oficial de la Federación el 15 de agosto de 2012 por el Consejo Nacional de Armonización Contable.

**9. Fideicomisos, Mandatos y Análogos** El Poder Legislativo, no tiene aperturado cuentas en Fideicomisos, ni presenta mandatos ni analogos

#### **10. Reporte de la Recaudación**

Los ingresos del Poder Legislativo del Estado de Campeche provienen de Transferencias Internas y Asignaciones del Sector Público, de acuerdo al presupuesto autorizado en cada ejercicio fiscal, reconocidos al momento de la recepción de los recursos en nuestros bancos.

#### **11. Información sobre la Deuda y el Reporte Analítico de la Deuda**

El Poder Legislativo no tiene Deuda Publica.

#### **12. Calificaciones otorgadas**

El Poder Legislativo, no cuenta con transacciones que se sujeten a una calificación crediticia.



CUENTA PUBLICA 2017  
NOTAS A LOS ESTADOS FINANCIEROS  
AL 31 DE DICIEMBRE DE 2017  
PODER LEGISLATIVO DEL ESTADO DE CAMPECHE

---

**13. Proceso de Mejora:**

Con la finalidad de contar con un marco de mejora continua, El Poder Legislativo del Estado de Campeche tiene entre sus principales políticas de control interno planear, administrar y vigilar que el registro contable de las operaciones derivadas del ejercicio del presupuesto cumplan con la normatividad legal vigente, con el propósito de proporcionar información contable y financiera que sea veraz, confiable, oportuna y útil para la toma de decisiones.

**14. Información por Segmentos**

El Poder Legislativo no cuenta con información por segmentos.


**15. Eventos Posteriores al Cierre**

El Poder Legislativo, no tiene eventos posteriores al cierre.

**16. Partes Relacionadas**

No existen partes relacionadas que pudieran ejercer influencia significativa sobre la toma de decisiones financieras y operativas.

"Bajo protesta de decir verdad declaramos que los Estados Financieros y sus notas, son razonablemente correctos y son responsabilidad del emisor".



---

C.P. MARIA ENRIQUETA REYES JIMENEZ  
DIRECTOR DE FINANZAS




---


LIC. ALBERTO RAMON GONZALEZ FLORES  
SECRETARIO DEL H. CONGRESO

**CUENTA PÚBLICA 2017**  
**Conciliación entre los Ingresos Presupuestarios y Contables**  
**Del 1o. de enero al 31 de diciembre de 2017**  
**(Pesos)**

**ENTE PÚBLICO: PODER LEGISLATIVO DEL ESTADO DE CAMPECHE**

<b>1. Ingresos Presupuestarios</b>		<b>188,812,436.00</b>
<b>2. Más ingresos contables no presupuestarios</b>		<b>3,958,594.92</b>
Incremento por variación de inventarios	0.00	
Disminución del exceso de estimaciones por pérdida o deterioro u obsolescencia	0.00	
Disminución del exceso de provisiones	0.00	
Otros ingresos y beneficios varios	0.00	
Otros ingresos contables no presupuestarios	3,958,594.92	
<b>3. Menos ingresos presupuestarios no contables</b>		<b>0.00</b>
Productos de capital	0.00	
Aprovechamientos capital	0.00	
Ingresos derivados de financiamientos	0.00	
Otros Ingresos presupuestarios no contables	0.00	
<b>4. Ingresos Contables (4=1+2-3)</b>		<b>192,771,030.92</b>


  
 C.P. MARIA ENRIQUETA REYES JIMENEZ  
 DIRECTOR DE FINANZAS

  
 LIC. ALBERTO RAMON GONZALEZ FLORES  
 SECRETARIO DEL H. CONGRESO


**CUENTA PÚBLICA 2017**  
**Conciliación entre los Egresos Presupuestarios y los Gastos Contables**  
**Del 1o. de enero al 31 de diciembre de 2017**  
**(Pesos)**

**ENTE PÚBLICO: PODER LEGISLATIVO DEL ESTADO DE CAMPECHE**

<b>1. Total de egresos (presupuestarios)</b>		<b>191,384,581.42</b>
<b>2. Menos egresos presupuestarios no contables</b>		<b>772,632.31</b>
Mobiliario y equipo de administración	299,771.27	
Mobiliario y equipo educacional y recreativo	18,125.56	
Equipo e instrumental médico y de laboratorio	0.00	
Vehículos y equipo de transporte	0.00	
Equipo de defensa y seguridad	0.00	
Maquinaria, otros equipos y herramientas	454,735.48	
Activos biológicos	0.00	
<b>Bienes inmuebles</b>	<b>0.00</b>	
Activos intangibles	0.00	
Obra pública en bienes propios	0.00	
Acciones y participaciones de capital	0.00	
Compra de títulos y valores	0.00	
Inversiones en fideicomisos, mandatos y otros análogos	0.00	
Provisiones para contingencias y otras erogaciones especiales	0.00	
Amortización de la deuda pública	0.00	
Adeudos de ejercicios fiscales anteriores (ADEFAS)	0.00	
Otros Egresos Presupuestales No Contables	0.00	
<b>3. Más gastos contables no presupuestales</b>		<b>902,065.76</b>
Estimaciones, depreciaciones, deterioros, obsolescencia y amortizaciones	902,065.76	
Provisiones	0.00	
Disminución de inventarios	0.00	
Aumento por insuficiencia de estimaciones por pérdida o deterioro u obsolescencia	0.00	
Aumento por insuficiencia de provisiones	0.00	
Otros Gastos	0.00	
Otros Gastos Contables No Presupuestales	0.00	
<b>4. Total de Gasto Contable (4 = 1 - 2 +3)</b>		<b>191,514,014.87</b>



C.P. MARIA ENRIQUETA REYES JIMENEZ  
 DIRECTOR DE FINANZAS



LIC. ALBERTO RAMON GONZALEZ FLORES  
 SECRETARIO DEL H. CONGRESO



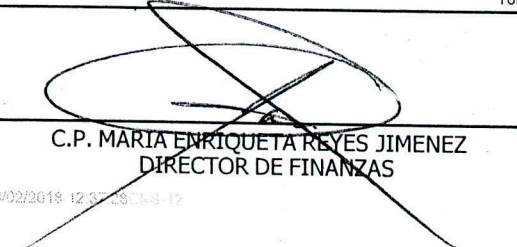
# **INFORMACIÓN PRESUPUESTARIA**


**CUENTA PÚBLICA 2017**  
**Estado Analítico de Ingresos**  
**Del 1o. de enero al 31 de diciembre de 2017**  
**(Pesos)**

**ENTE PÚBLICO: PODER LEGISLATIVO DEL ESTADO DE CAMPECHE**

Rubro de Ingresos	Ingreso			Devengado	Recaudado	Diferencia
	Estimado	Ampliaciones y Reducciones	Modificado			
	(1)	(2)	(3= 1 + 2)			
Impuestos	0.00	0.00	0.00	0.00	0.00	0.00
Cuotas y Aportaciones de Seguridad Social	0.00	0.00	0.00	0.00	0.00	0.00
Contribuciones de Mejoras	0.00	0.00	0.00	0.00	0.00	0.00
Derechos	0.00	0.00	0.00	0.00	0.00	0.00
Productos	0.00	0.00	0.00	0.00	0.00	0.00
Corriente	0.00	0.00	0.00	0.00	0.00	0.00
Capital	0.00	0.00	0.00	0.00	0.00	0.00
Aprovechamientos	0.00	0.00	0.00	0.00	0.00	0.00
Corriente	0.00	0.00	0.00	0.00	0.00	0.00
Capital	0.00	0.00	0.00	0.00	0.00	0.00
Ingresos por Ventas de Bienes y Servicios	0.00	0.00	0.00	0.00	0.00	0.00
Participaciones y Aportaciones	0.00	0.00	0.00	0.00	0.00	0.00
Transferencias, Asignaciones, Subsidios y Otras Ayudas	182,862,436.00	5,950,000.00	188,812,436.00	188,812,436.00	188,812,436.00	5,950,000.00
Ingresos Derivados de Financiamientos	0.00	0.00	0.00	0.00	0.00	0.00
<b>Total:</b>	<b>182,862,436.00</b>	<b>5,950,000.00</b>	<b>188,812,436.00</b>	<b>188,812,436.00</b>	<b>188,812,436.00</b>	<b>5,950,000.00</b>
<b>Ingresos excedentes</b>						<b>5,950,000.00</b>

Estado Analítico de Ingresos Por Fuente de Financiamiento	Ingreso			Devengado	Recaudado	Diferencia
	Estimado	Ampliaciones y Reducciones	Modificado			
	(1)	(2)	(3= 1 + 2)			
<b>Ingresos del Gobierno</b>	<b>182,862,436.00</b>	<b>5,950,000.00</b>	<b>188,812,436.00</b>	<b>188,812,436.00</b>	<b>188,812,436.00</b>	<b>5,950,000.00</b>
Impuestos	0.00	0.00	0.00	0.00	0.00	0.00
Contribuciones de Mejoras	0.00	0.00	0.00	0.00	0.00	0.00
Derechos	0.00	0.00	0.00	0.00	0.00	0.00
Productos	0.00	0.00	0.00	0.00	0.00	0.00
Corriente	0.00	0.00	0.00	0.00	0.00	0.00
Capital	0.00	0.00	0.00	0.00	0.00	0.00
Aprovechamientos	0.00	0.00	0.00	0.00	0.00	0.00
Corriente	0.00	0.00	0.00	0.00	0.00	0.00
Capital	0.00	0.00	0.00	0.00	0.00	0.00
Participaciones y Aportaciones	0.00	0.00	0.00	0.00	0.00	0.00
Transferencias, Asignaciones, Subsidios y Otras Ayudas	182,862,436.00	5,950,000.00	188,812,436.00	188,812,436.00	188,812,436.00	5,950,000.00
<b>Ingresos de Organismos y Empresas</b>	<b>0.00</b>	<b>0.00</b>	<b>0.00</b>	<b>0.00</b>	<b>0.00</b>	<b>0.00</b>
Cuotas y Aportaciones de Seguridad Social	0.00	0.00	0.00	0.00	0.00	0.00
Ingresos por Ventas de Bienes y Servicios	0.00	0.00	0.00	0.00	0.00	0.00
Transferencias, Asignaciones, Subsidios y Otras Ayudas	0.00	0.00	0.00	0.00	0.00	0.00
<b>Ingresos derivados de financiamiento</b>	<b>0.00</b>	<b>0.00</b>	<b>0.00</b>	<b>0.00</b>	<b>0.00</b>	<b>0.00</b>
Ingresos Derivados de Financiamientos	0.00	0.00	0.00	0.00	0.00	0.00
<b>Total:</b>	<b>182,862,436.00</b>	<b>5,950,000.00</b>	<b>188,812,436.00</b>	<b>188,812,436.00</b>	<b>188,812,436.00</b>	<b>5,950,000.00</b>
<b>Ingresos excedentes</b>						<b>5,950,000.00</b>

  
**C.P. MARIA ENRIQUETA REYES JIMENEZ**  
**DIRECTOR DE FINANZAS**

  
**LIC. ALBERTO RAMON GONZALEZ FLORES**  
**SECRETARIO DEL H. CONGRESO**



**CUENTA PÚBLICA 2017**  
**Estado Analítico del Ejercicio del Presupuesto de Egresos**  
**Clasificación por Objeto del Gasto(Capítulo y Concepto)**  
**Del 1o. de enero al 31 de diciembre de 2017**  
**(Pesos)**

**ENTE PÚBLICO: PODER LEGISLATIVO DEL ESTADO DE CAMPECHE**

Concepto	Egresos					
	Aprobado	Ampliaciones/ (Reducciones)	Modificado	Devengado	Pagado	Subejercicio
	1	2	3 = (1+2)	4	5	6 = (3-4)
<b>Servicios Personales</b>	<b>105,918,922.79</b>	<b>(30,232,174.21)</b>	<b>75,686,748.58</b>	<b>75,686,748.58</b>	<b>75,455,022.21</b>	<b>0.00</b>
Remuneraciones al Personal de Carácter Permanente	71,286,821.32	(20,046,251.28)	51,238,570.04	51,238,570.04	51,238,570.04	0.00
Remuneraciones al Personal de Carácter Transitorio	832,077.60	(832,077.60)	0.00	0.00	0.00	0.00
Remuneraciones Adicionales y Especiales	14,779,872.83	(4,542,896.97)	10,236,975.86	10,236,975.86	10,236,975.86	0.00
Seguridad Social	14,165,196.60	(3,388,445.32)	10,776,751.28	10,776,751.28	10,545,024.91	0.00
Otras Prestaciones Sociales y Económicas	4,002,433.74	(980,933.74)	3,021,500.00	3,021,500.00	3,021,500.00	0.00
Previsiones	0.00	0.00	0.00	0.00	0.00	0.00
Pago de Estímulos a Servidores Públicos	852,520.70	(439,569.30)	412,951.40	412,951.40	412,951.40	0.00
<b>Materiales y Suministros</b>	<b>8,188,737.89</b>	<b>(566,976.23)</b>	<b>7,631,761.66</b>	<b>7,631,761.66</b>	<b>7,631,761.66</b>	<b>0.00</b>
Materiales de Administración, Emisión de Documentos y Artículos Oficiales	2,660,761.34	415,746.91	3,076,508.25	3,076,508.25	3,076,508.25	0.00
Alimentos y Utensilios	1,005,555.61	321,393.67	1,326,949.28	1,326,949.28	1,326,949.28	0.00
Materias Primas y Materiales de Producción y Comercialización	0.00	0.00	0.00	0.00	0.00	0.00
Materiales y Artículos de Construcción y de Reparación	337,856.89	(169,777.01)	168,079.88	168,079.88	168,079.88	0.00
Productos Químicos, Farmacéuticos y de Laboratorio	554,992.68	(345,013.60)	209,979.08	209,979.08	209,979.08	0.00
Combustibles, Lubricantes y Aditivos	2,486,290.87	29,363.94	2,515,654.81	2,515,654.81	2,515,654.81	0.00
Vestuario, Blancos, Prendas de Protección y Artículos Deportivos	374,865.08	(311,459.28)	63,405.80	63,405.80	63,405.80	0.00
Materiales y Suministros Para Seguridad	0.00	0.00	0.00	0.00	0.00	0.00
Herramientas, Refacciones y Accesorios Menores	768,415.42	(497,230.86)	271,184.56	271,184.56	271,184.56	0.00
<b>Servicios Generales</b>	<b>19,070,218.68</b>	<b>18,195,538.12</b>	<b>37,265,756.80</b>	<b>37,265,756.80</b>	<b>37,265,756.80</b>	<b>0.00</b>
Servicios Básicos	1,898,152.32	(23,689.31)	1,874,463.01	1,874,463.01	1,874,463.01	0.00
Servicios de Arrendamiento	1,562,429.76	576,596.83	2,139,026.59	2,139,026.59	2,139,026.59	0.00
Servicios Profesionales, Científicos, Técnicos y Otros Servicios	2,212,251.93	2,707,441.49	4,919,693.42	4,919,693.42	4,919,693.42	0.00
Servicios Financieros, Bancarios y Comerciales	435,402.57	(57,942.88)	377,459.69	377,459.69	377,459.69	0.00
Servicios de Instalación, Reparación, Mantenimiento y Conservación	975,875.73	2,847,940.74	3,823,816.47	3,823,816.47	3,823,816.47	0.00
Servicios de Comunicación Social y Publicidad.	4,389,087.97	8,544,257.08	12,933,345.05	12,933,345.05	12,933,345.05	0.00
Servicios de Traslado y Viáticos	2,027,848.78	(1,002,677.04)	1,025,171.74	1,025,171.74	1,025,171.74	0.00
Servicios Oficiales	4,123,999.32	4,283,109.62	8,407,108.94	8,407,108.94	8,407,108.94	0.00
Otros Servicios Generales	1,445,170.30	320,501.59	1,765,671.89	1,765,671.89	1,765,671.89	0.00
<b>Transferencias, Asignaciones, Subsidios y Otras Ayudas</b>	<b>48,576,413.53</b>	<b>22,718,579.41</b>	<b>71,294,993.04</b>	<b>70,027,682.07</b>	<b>70,027,682.07</b>	<b>1,267,310.97</b>
Transferencias Internas y Asignaciones al Sector Público	23,754,239.50	1,843,083.87	25,597,323.37	25,597,323.37	25,597,323.37	0.00
Transferencias al Resto del Sector Público	0.00	0.00	0.00	0.00	0.00	0.00
Subsidios y Subvenciones	0.00	0.00	0.00	0.00	0.00	0.00
Ayudas Sociales	24,822,174.13	20,875,495.54	45,697,669.67	44,430,358.70	44,430,358.70	1,267,310.97
Pensiones y Jubilaciones	0.00	0.00	0.00	0.00	0.00	0.00
Transferencias a Fideicomisos, Mandatos y Otros Análogos	0.00	0.00	0.00	0.00	0.00	0.00
Transferencias a la Seguridad Social	0.00	0.00	0.00	0.00	0.00	0.00
Donativos	0.00	0.00	0.00	0.00	0.00	0.00
Transferencias al Exterior	0.00	0.00	0.00	0.00	0.00	0.00
<b>Bienes Muebles, Inmuebles e Intangibles</b>	<b>1,108,143.01</b>	<b>(335,510.70)</b>	<b>772,632.31</b>	<b>772,632.31</b>	<b>772,632.31</b>	<b>0.00</b>
Mobiliario y Equipo de Administración	598,956.42	(299,185.15)	299,771.27	299,771.27	299,771.27	0.00
Mobiliario y Equipo Educativo y Recreativo	100,819.49	(82,693.93)	18,125.56	18,125.56	18,125.56	0.00
Equipo e Instrumental Médico y de Laboratorio	0.00	0.00	0.00	0.00	0.00	0.00
Vehículos y Equipo de Transporte	127,923.21	(127,923.21)	0.00	0.00	0.00	0.00
Equipo de Defensa y Seguridad	0.00	0.00	0.00	0.00	0.00	0.00
Maquinaria, Otros Equipos y Herramientas	122,518.43	332,217.05	454,735.48	454,735.48	454,735.48	0.00
Activos Biológicos	0.00	0.00	0.00	0.00	0.00	0.00
Bienes Inmuebles	0.00	0.00	0.00	0.00	0.00	0.00
Activos Intangibles	157,925.46	(157,925.46)	0.00	0.00	0.00	0.00



**CUENTA PÚBLICA 2017**  
**Estado Analítico del Ejercicio del Presupuesto de Egresos**  
**Clasificación por Objeto del Gasto(Capítulo y Concepto)**  
**Del 1o. de enero al 31 de diciembre de 2017**  
**(Pesos)**

**ENTE PÚBLICO: PODER LEGISLATIVO DEL ESTADO DE CAMPECHE**

Concepto	Egresos					Subejercicio 6 = (3-4)
	Aprobado	Ampliaciones/ (Reducciones)	Modificado	Devengado	Pagado	
	1	2	3 = (1+2)	4	5	
<b>Inversión Pública</b>	0.00	0.00	0.00	0.00	0.00	0.00
Obra Pública en Bienes de Dominio Público	0.00	0.00	0.00	0.00	0.00	0.00
Obra Pública en Bienes Propios	0.00	0.00	0.00	0.00	0.00	0.00
Proyectos Productivos y Acciones de Fomento	0.00	0.00	0.00	0.00	0.00	0.00
<b>Inversiones Financieras y Otras Provisiones</b>	0.00	0.00	0.00	0.00	0.00	0.00
Inversiones Para el Fomento de Actividades Productivas.	0.00	0.00	0.00	0.00	0.00	0.00
Acciones y Participaciones de Capital	0.00	0.00	0.00	0.00	0.00	0.00
Compra de Títulos y Valores	0.00	0.00	0.00	0.00	0.00	0.00
Concesión de Préstamos	0.00	0.00	0.00	0.00	0.00	0.00
Inversiones en Fideicomisos, Mandatos y Otros Análogos	0.00	0.00	0.00	0.00	0.00	0.00
Otras Inversiones Financieras	0.00	0.00	0.00	0.00	0.00	0.00
Provisiones para Contingencias y Otras Erogaciones Especiales	0.00	0.00	0.00	0.00	0.00	0.00
<b>Participaciones y Aportaciones</b>	0.00	0.00	0.00	0.00	0.00	0.00
Participaciones	0.00	0.00	0.00	0.00	0.00	0.00
Aportaciones	0.00	0.00	0.00	0.00	0.00	0.00
Convenios	0.00	0.00	0.00	0.00	0.00	0.00
<b>Deuda Pública</b>	0.00	0.00	0.00	0.00	0.00	0.00
Amortización de la Deuda Pública	0.00	0.00	0.00	0.00	0.00	0.00
Intereses de la Deuda Pública	0.00	0.00	0.00	0.00	0.00	0.00
Comisiones de la Deuda Pública	0.00	0.00	0.00	0.00	0.00	0.00
Gastos de la Deuda Pública	0.00	0.00	0.00	0.00	0.00	0.00
Costo por Coberturas	0.00	0.00	0.00	0.00	0.00	0.00
Apoyos Financieros	0.00	0.00	0.00	0.00	0.00	0.00
Adeudos de Ejercicios Fiscales Anteriores (Adefas)	0.00	0.00	0.00	0.00	0.00	0.00
<b>Total del Gasto</b>	<b>182,862,436.00</b>	<b>9,789,456.39</b>	<b>192,651,892.39</b>	<b>151,384,581.42</b>	<b>191,152,855.05</b>	<b>1,267,310.97</b>


~~C.P. MARÍA ENRIQUETA REYES JIMENEZ  
DIRECTOR DE FINANZAS~~

LIC. ALBERTO RAMON GONZALEZ FLORES  
SECRETARIO DEL H. CONGRESO

**CUENTA PÚBLICA 2017**  
**Estado Analítico del Ejercicio del Presupuesto de Egresos**  
**Clasificación Económica (por Tipo de Gasto)**  
**Del 1o. de enero al 31 de diciembre de 2017**  
**(Pesos)**

**ENTE PÚBLICO: PODER LEGISLATIVO DEL ESTADO DE CAMPECHE**

Concepto	Egresos					Subejercicio
	Aprobado	Ampliaciones/ (Reducciones)	Modificado	Devengado	Pagado	
	1	2	3 = (1+2)	4	5	
Gasto Corriente	181,754,292.99	10,124,967.09	191,879,260.08	190,611,949.11	190,380,222.74	1,267,310.97
Gasto de Capital	1,108,143.01	(335,510.70)	772,632.31	772,632.31	772,632.31	0.00
Amortización de la Deuda y Disminución de Pasivos	0.00	0.00	0.00	0.00	0.00	0.00
Pensiones y Jubilaciones	0.00	0.00	0.00	0.00	0.00	0.00
Participaciones	0.00	0.00	0.00	0.00	0.00	0.00
<b>Total del Gasto</b>	<b>182,862,436.00</b>	<b>9,789,456.39</b>	<b>192,651,892.39</b>	<b>191,384,581.42</b>	<b>191,152,855.05</b>	<b>1,267,310.97</b>

  
 C.P. MARIA ENRIQUETA REYES JIMENEZ  
 DIRECTOR DE FINANZAS

  
 LIC. ALBERTO RAMON GONZALEZ FLORES  
 SECRETARIO DEL H. CONGRESO




**CUENTA PÚBLICA 2017**  
**Estado Analítico del Ejercicio del Presupuesto de Egresos**  
**Clasificación Administrativa**  
**Del 1o. de enero al 31 de diciembre de 2017**  
**(Pesos)**

**ENTE PÚBLICO: PODER LEGISLATIVO DEL ESTADO DE CAMPECHE**

Concepto	Egresos					Subejercicio
	Aprobado	Ampliaciones/ (Reducciones)	Modificado	Devengado	Pagado	
	1	2	3 = ( 1 + 2 )	4	5	
[CE00]H. CONGRESO	88,757,570.00	41,899,665.99	130,657,235.99	129,389,925.02	129,321,022.71	1,267,310.97
[SG00]SECRETARIA GENERAL	89,613,931.00	(30,955,960.53)	58,657,970.47	58,657,970.47	58,512,758.80	0.00
[CI00]ORGANO DE CONTROL INTERNO	4,490,935.00	(1,154,249.07)	3,336,685.93	3,336,685.93	3,319,073.54	0.00
<b>Total del Gasto</b>	<b>182,862,436.00</b>	<b>9,789,456.39</b>	<b>192,651,892.39</b>	<b>191,384,581.42</b>	<b>191,152,855.05</b>	<b>1,267,310.97</b>

  
 C.P. MARÍA ENRIQUETA REYES JIMÉNEZ  
 DIRECTOR DE FINANZAS

  
 LIC. ALBERTO RAMÓN GONZÁLEZ FLORES  
 SECRETARIO DEL H. CONGRESO



**CUENTA PÚBLICA 2017**  
**Clasificación Funcional (Finalidad y Función)**  
**Del 1o. de enero al 31 de diciembre de 2017**  
**(Pesos)**

**ENTE PÚBLICO: PODER LEGISLATIVO DEL ESTADO DE CAMPECHE**

Concepto	Egresos					Subejercicio 6 = (5 - 4)
	Aprobada	Ampliaciones/ (Reducciones)	Modificado	Devengado	Pagado	
	1	2	3 = (1 + 2)	4	5	
<b>Gobierno</b>	182,862,436.00	9,789,456.39	192,651,892.39	191,384,591.42	191,152,855.05	1,267,310.97
Legislación	182,862,436.00	9,789,456.39	192,651,892.39	191,384,591.42	191,152,855.05	1,267,310.97
Justicia	0.00	0.00	0.00	0.00	0.00	0.00
Coordinación de la Política de Gobierno	0.00	0.00	0.00	0.00	0.00	0.00
Relaciones Exteriores	0.00	0.00	0.00	0.00	0.00	0.00
Asuntos Financieros y Hacendarios	0.00	0.00	0.00	0.00	0.00	0.00
Seguridad Nacional	0.00	0.00	0.00	0.00	0.00	0.00
Asuntos de Orden Público y de Seguridad Interior	0.00	0.00	0.00	0.00	0.00	0.00
Otros Servicios Generales	0.00	0.00	0.00	0.00	0.00	0.00
<b>Desarrollo Social</b>	0.00	0.00	0.00	0.00	0.00	0.00
Protección Ambiental	0.00	0.00	0.00	0.00	0.00	0.00
Vivienda y Servicios a la Comunidad	0.00	0.00	0.00	0.00	0.00	0.00
Salud	0.00	0.00	0.00	0.00	0.00	0.00
Recreación, Cultura y Otras Manifestaciones Sociales	0.00	0.00	0.00	0.00	0.00	0.00
Educación	0.00	0.00	0.00	0.00	0.00	0.00
Protección Social	0.00	0.00	0.00	0.00	0.00	0.00
Otros Asuntos Sociales	0.00	0.00	0.00	0.00	0.00	0.00
<b>Desarrollo Económico</b>	0.00	0.00	0.00	0.00	0.00	0.00
Asuntos Económicos, Comerciales y Laborales en General	0.00	0.00	0.00	0.00	0.00	0.00
Agropecuaria, Silvicultura, Pesca y Caza	0.00	0.00	0.00	0.00	0.00	0.00
Combustibles y Energía	0.00	0.00	0.00	0.00	0.00	0.00
Minería, Manufacturas y Construcción	0.00	0.00	0.00	0.00	0.00	0.00
Transporte	0.00	0.00	0.00	0.00	0.00	0.00
Comunicaciones	0.00	0.00	0.00	0.00	0.00	0.00
Turismo	0.00	0.00	0.00	0.00	0.00	0.00
Ciencia, Tecnología e Innovación	0.00	0.00	0.00	0.00	0.00	0.00
Otras Industrias y Otros Asuntos Económicos	0.00	0.00	0.00	0.00	0.00	0.00
<b>Otras no Clasificadas en Funciones Anteriores</b>	0.00	0.00	0.00	0.00	0.00	0.00
Transacciones de la Deuda Pública / Costo Financiero de la Deuda	0.00	0.00	0.00	0.00	0.00	0.00
Transferencias, Participaciones y Aportaciones entre Diferentes Niveles y Ordenes de Gobierno	0.00	0.00	0.00	0.00	0.00	0.00
Saneamiento del Sistema Financiero	0.00	0.00	0.00	0.00	0.00	0.00
Adeudos de Ejercicios Fiscales Anteriores	0.00	0.00	0.00	0.00	0.00	0.00
<b>Total del Gasto</b>	<b>182,862,436.00</b>	<b>9,789,456.39</b>	<b>192,651,892.39</b>	<b>191,384,591.42</b>	<b>191,152,855.05</b>	<b>1,267,310.97</b>

  
**C.P. MARÍA ENRIQUETA REYES JIMÉNEZ**  
**DIRECTOR DE FINANZAS**

  
**LIC. ALBERTO RAMON GONZALEZ FLORES**  
**SECRETARIO DEL H. CONGRESO**

**CUENTA PÚBLICA 2017**  
**Endeudamiento Neto**  
**Del 1o. de enero al 31 de diciembre de 2017**  
**(Pesos)**

**ENTE PÚBLICO: PODER LEGISLATIVO DEL ESTADO DE CAMPECHE**

Identificación de Crédito o Instrumento	Colocación	Amortización	Endeudamiento Neto
	A	B	C = A - B
<b>Creditos Bancarios</b>			
El Poder Legislativo del Estado de Campeche no cuenta con Endeudamiento Neto	0.00	0.00	0.00
<b>Total Créditos Bancarios</b>	<b>0.00</b>	<b>0.00</b>	<b>0.00</b>
<b>Otros Instrumentos de Deuda</b>			
<b>Total Otros Instrumentos de Deuda</b>			
<b>TOTAL</b>	<b>0.00</b>	<b>0.00</b>	<b>0.00</b>

\_\_\_\_\_  
**C.P. MARIA ENRIQUETA REYES JIMENEZ**  
**DIRECTOR DE FINANZAS**

\_\_\_\_\_  
**LIC. ALBERTO RAMON GONZALEZ FLORES**  
**SECRETARIO DEL H. CONGRESO**

**CUENTA PÚBLICA 2017**  
**Intereses de la Deuda**  
**Del 1o. de enero al 31 de diciembre de 2017**  
**(Pesos)**

1/1

ENTE PÚBLICO: PODER LEGISLATIVO DEL ESTADO DE CAMPECHE

Identificación de Crédito o Instrumento	Devengado	Pagado
<b>Créditos Bancarios</b>		
El Poder Legislativo del Estado de Campeche no cuenta con Intereses de la Deuda	0.00	0.00
<b>Total Créditos Bancarios:</b>	<b>0.00</b>	<b>0.00</b>
<b>Otros Instrumentos de Deuda</b>		
<b>Total Otros Instrumentos de Deuda:</b>		
<b>TOTAL:</b>	<b>0.00</b>	<b>0.00</b>

C.P. MARIA ENRIQUETA REYES JIMENEZ  
 DIRECTOR DE FINANZAS

LIC. ALBERTO RAMON GONZALEZ FLORES  
 SECRETARIO DEL H. CONGRESO



**CUENTA PÚBLICA 2017**  
**Indicadores de Postura Fiscal**  
**Del 1o. de enero al 31 de diciembre de 2017**  
**(Pesos)**

**ENTE PÚBLICO: PODER LEGISLATIVO DEL ESTADO DE CAMPECHE**

Concepto	Estimado	Devengado	Pagado <sup>3</sup>
<b>I. Ingresos Presupuestarios (I=1+2)</b>	<b>182,862,436.00</b>	<b>188,812,436.00</b>	<b>188,812,436.00</b>
1. Ingresos del Gobierno de la Entidad Federativa <sup>1</sup>	182,862,436.00	188,812,436.00	188,812,436.00
2. Ingresos del Sector Paraestatal <sup>1</sup>	0.00	0.00	0.00
<b>II. Egresos Presupuestarios (II=3+4)</b>	<b>182,862,436.00</b>	<b>191,384,581.42</b>	<b>191,152,855.05</b>
3. Egresos del Gobierno de la Federativa <sup>2</sup>	182,862,436.00	191,384,581.42	191,152,855.05
4. Egresos del Sector Paraestatal <sup>2</sup>	0.00	0.00	0.00
<b>III. Balance Presupuestario (Superávit o Déficit) (III=I - II)</b>	<b>0.00</b>	<b>(2,572,145.42)</b>	<b>(2,340,419.05)</b>


Concepto	Estimado	Devengado	Pagado <sup>3</sup>
<b>III. Balance presupuestario (Superávit o Déficit)</b>	<b>0.00</b>	<b>(2,572,145.42)</b>	<b>(2,340,419.05)</b>
<b>IV. Intereses, Comisiones y Gastos de la Deuda</b>	<b>0.00</b>	<b>0.00</b>	<b>0.00</b>
<b>V. Balance Primario (Superávit o Déficit) (V= III - IV)</b>	<b>0.00</b>	<b>(2,572,145.42)</b>	<b>(2,340,419.05)</b>

Concepto	Estimado	Devengado	Pagado <sup>3</sup>
<b>A. Financiamiento</b>	<b>0.00</b>	<b>0.00</b>	<b>0.00</b>
<b>B. Amortización de la deuda</b>	<b>0.00</b>	<b>0.00</b>	<b>0.00</b>
<b>C. Endeudamiento ó desendeudamiento (C = A - B)</b>	<b>0.00</b>	<b>0.00</b>	<b>0.00</b>

1. Los Ingresos que se presentan son los ingresos presupuestarios totales sin incluir los ingresos por financiamientos. Los Ingresos del Gobierno de la Entidad Federativa corresponden a los del Poder Ejecutivo, Legislativo Judicial y Autónomos.

2. Los egresos que se presentan son los egresos presupuestarios totales sin incluir los egresos por amortización. Los egresos del Gobierno de la Entidad Federativa corresponden a los del Poder Ejecutivo, Legislativo, Judicial y Órganos Autónomos.

3. Para Ingresos se reportan los ingresos recaudados; para egresos se reportan los egresos pagados.

  
 C.P. MARIA ENRIQUETA REYES JIMENEZ  
 DIRECTOR DE FINANZAS

  
 LIC. ALBERTO RAMON GONZALEZ FLORES  
 SECRETARIO DEL H. CONGRESO

# **INFORMACIÓN PROGRAMÁTICA**

**CUENTA PÚBLICA 2017**  
**Gasto por Categoría Programática**  
**Del 1o. de enero al 31 de diciembre de 2017**  
**(Pesos)**

**ENTE PÚBLICO: PODER LEGISLATIVO DEL ESTADO DE CAMPECHE**

Concepto	Egresos					
	Aprobado 1	Ampliaciones/(Reducciones) 2	Modificado 3 = (1 + 2)	Devengado 4	Pagado 5	Subejercicio 6 = (3 - 4)
Programas	182,862,436.00	9,789,456.39	192,651,892.39	191,384,581.42	191,152,855.05	1,267,310.97
Subsidios: Sector Social y Privado o Entidades Federativas y Municipios	0.00	0.00	0.00	0.00	0.00	0.00
Sujetos a Reglas de Operación	0.00	0.00	0.00	0.00	0.00	0.00
Otros Subsidios	0.00	0.00	0.00	0.00	0.00	0.00
Desempeño de la Funciones	182,862,436.00	9,789,456.39	192,651,892.39	191,384,581.42	191,152,855.05	1,267,310.97
Prestación de Servicios Públicos	182,862,436.00	9,789,456.39	192,651,892.39	191,384,581.42	191,152,855.05	1,267,310.97
Provisión de Bienes Públicos	0.00	0.00	0.00	0.00	0.00	0.00
Planeación, seguimiento y evaluación de políticas públicas	0.00	0.00	0.00	0.00	0.00	0.00
Promoción y fomento	0.00	0.00	0.00	0.00	0.00	0.00
Regulación y supervisión	0.00	0.00	0.00	0.00	0.00	0.00
Funciones de las Fuerzas Armadas (Únicamente Gobierno Federal)	0.00	0.00	0.00	0.00	0.00	0.00
Específicos	0.00	0.00	0.00	0.00	0.00	0.00
Proyectos de Inversión	0.00	0.00	0.00	0.00	0.00	0.00
Administrativos y de Apoyo	0.00	0.00	0.00	0.00	0.00	0.00
Apoyo al proceso presupuestario y para mejorar la eficiencia Institucional	0.00	0.00	0.00	0.00	0.00	0.00
Apoyo a la función pública y al mejoramiento de la función	0.00	0.00	0.00	0.00	0.00	0.00
Operaciones Ajenas	0.00	0.00	0.00	0.00	0.00	0.00
Compromisos	0.00	0.00	0.00	0.00	0.00	0.00
Obligaciones de Cumplimiento de resolución jurisdiccional	0.00	0.00	0.00	0.00	0.00	0.00
Desastres Naturales	0.00	0.00	0.00	0.00	0.00	0.00
Obligaciones	0.00	0.00	0.00	0.00	0.00	0.00
Pensiones y Jubilaciones	0.00	0.00	0.00	0.00	0.00	0.00
Aportaciones a la seguridad social	0.00	0.00	0.00	0.00	0.00	0.00
Aportaciones a fondos de estabilización	0.00	0.00	0.00	0.00	0.00	0.00
Aportaciones a fondos de inversión y reestructura de pensiones	0.00	0.00	0.00	0.00	0.00	0.00
Programas de Gasto Federalizado (Gobierno Federal)	0.00	0.00	0.00	0.00	0.00	0.00
Gasto Federalizado	0.00	0.00	0.00	0.00	0.00	0.00
Participaciones a entidades federativas y municipios	0.00	0.00	0.00	0.00	0.00	0.00
Costo financiero, deuda o apoyos a deudores y ahorradores de la banca	0.00	0.00	0.00	0.00	0.00	0.00
Adeudos de ejercicios fiscales anteriores	0.00	0.00	0.00	0.00	0.00	0.00
<b>Total Del Gasto</b>	<b>182,862,436.00</b>	<b>9,789,456.39</b>	<b>192,651,892.39</b>	<b>191,384,581.42</b>	<b>191,152,855.05</b>	<b>1,267,310.97</b>

**C. P. MARIA ENRIQUETA REYES JIMENEZ**  
**DIRECTOR DE FINANZAS**

**LIC. ALBERTO RAMON GONZALEZ FLORES**  
**SECRETARIO DEL H. CONGRESO**



CUENTA PÚBLICA 2017  
Informe de Programas y Proyectos de Inversión  
ENTE PÚBLICO: PODER LEGISLATIVO DEL ESTADO DE CAMPECHE

Del 01 de enero al 31 de Diciembre de 2017

---

EL PODER LEGISLATIVO DEL ESTADO DE CAMPECHE NO CUENTA CON PROGRAMAS Y PROYECTOS DE INVERSIÓN.



C.P. MARIA ENRIQUETA REYES JIMENEZ

DIRECTOR DE FINANZAS



LIC. ALBERTO RAMON GONZALEZ FLORES

SECRETARIO GENERAL DEL H. CONGRESO


---


**CUENTA PÚBLICA 2017**  
**ENTE PÚBLICO: PODER LEGISLATIVO DEL ESTADO DE CAMPECHE**  
**Indicadores de Resultados**

Del 01 de enero al 31 de Diciembre de 2017

**Indicadores de Resultados**

PROGRAMA	INDICADOR	DIMENSION	FRECUENCIA	UNIDAD DE MEDIDA	META	NUMERADOR	DENOMINADOR	RESULTADO	CAUSAS DE LA VARIACION
081 Legislar	Porcentaje de iniciativas y reformas de ley aprobadas en el Estado	EFICACIA	ANUAL	POR CIENTO	100	134	100	134	
	Porcentaje de leyes, decretos y acuerdos emitidos en el Estado	EFICACIA	ANUAL	POR CIENTO	100	190	89	213	
	Porcentaje de leyes expedidas e investigaciones realizadas respecto a iniciativas y propuestas recibidas	EFICACIA	ANUAL	POR CIENTO	100	190	196	97	
	Porcentaje de dictámenes aprobados respecto a los dictámenes emitidos por las comisiones	EFICACIA	ANUAL	POR CIENTO	100	134	134	100	
	Porcentaje de recurso ejercido en actividades de apoyo parlamentario	Eficacia	ANUAL	PORCIENTO	100	58512759	58512759	100	
	Porcentaje de auditorias realizadas	Gestion	Anual	PORCIENTO	100	13	12	108	
	Porcentaje de Recursos financieros ejercidos	Gestion	Trimestral	PORCIENTO	100	191384581.42	182862436	104.66	

  
C.P. MARIA ENRIQUETA REYES JIMENEZ  
DIRECTOR DE FINANZAS

  
LIC. ALBERTO RAMON GONZALEZ FLORES  
SECRETARIO GENERAL DE H. CONGRESO

# **ANEXOS**



CUENTA PÚBLICA 2017  
Relación de Bienes Inmuebles que Componen el Patrimonio  
(Pesos)

ENTE PÚBLICO: PODER LEGISLATIVO DEL ESTADO DE CAMPECHE

Código	Descripción del Bien Inmueble	Valor en libros
0	El Poder Legislativo del Estado de Campeche NO Cuenta con Bienes Inmuebles.	0.00



---

C.P. MARIA ENRIQUETA REYES JIMENEZ  
DIRECTOR DE FINANZAS

22/02/2018 12:40:47 PM - 03




---

LIC. ALBERTO RAMON GONZALEZ FLORES  
SECRETARIO DEL H. CONGRESO

CUENTA PÚBLICA 2017  
Relación de Cuentas Bancarias productivas específicas

ENTE PÚBLICO: PODER LEGISLATIVO DEL ESTADO DE CAMPECHE

Fondo Programa o Convenio	Datos de la Cuenta	
	Institución Bancaria	Número de Cuenta
Fondo para el Fortalecimiento Financiero F-9	BANCOMER, S.A INSTITUCION DE BANCA MULTIPLE, GRUPO FINANCIERO	0110977217



---

C.P. MARÍA ENRIQUETA REYES JIMENEZ  
DIRECTOR DE FINANZAS



---

LIC. ALBERTO RAMON GONZALEZ FLORES  
SECRETARIO DEL H. CONGRESO


28/03/2018 12:40:58 PM

CUENTA PÚBLICA 2017  
RELACIÓN DE ESQUEMAS BURSÁTILES Y DE COBERTURAS FINANCIERAS  
ENTE PÚBLICO: PODER LEGISLATIVO DEL ESTADO DE CAMPECHE

Del 01 de enero al 31 de Diciembre de 2017


---

EL PODER LEGISLATIVO NO CUENTA CON ESQUEMAS BURSATILES Y DE COBERTURAS FINANCIERAS.



---

C.P. MARÍA ENRIQUETA REYES JIMENEZ  
DIRECTOR DE FINANZAS



---

LIC. ALBERTO RAMON GONZALEZ FLORES  
SECRETARIO GENERAL DEL H. CONGRESO

---



**CUENTA PÚBLICA 2017**  
**Formato del Ejercicio y Destino de Gasto Federalizado y Reintegros**

**ENTE PÚBLICO: PODER LEGISLATIVO DEL ESTADO DE CAMPECHE**

Formato del ejercicio y destino de gasto federalizado y reintegros Anual				
Programa o Fondo	Destino de los Recursos	Ejercicio		Reintegro
		DEVENGADO	PAGADO	
Fondo para el Fortalecimiento Financiero F-9	PROGRAMAS Y PROYECTOS INSTITUCIONALES	1,700,000.00	1,700,000.00	0.00

  
 C.P. MARIA ENRIQUETA REYES JIMENEZ  
 DIRECTOR DE FINANZAS

  
 LIC. ALBERTO RAMON GONZALEZ FLORES  
 SECRETARIO DEL H. CONGRESO

CUENTA PÚBLICA 2017  
 Clasificación Económica de los Ingresos, de los Gastos y del Financiamiento  
 Versión Analítica  
 Del 1o. de enero al 31 de diciembre de 2017  
 (Pesos)

ENTE PÚBLICO: PODER LEGISLATIVO DEL ESTADO DE CAMPECHE

Código	Concepto	Importe
<b>1</b>	<b>INGRESOS</b>	
<b>1.1</b>	<b>INGRESOS CORRIENTES</b>	<b>188,812,436.00</b>
<b>1.1.1</b>	<b>Impuestos</b>	<b>0.00</b>
1.1.1.1	Impuestos sobre el ingreso, las utilidades y las ganancias de capital	0.00
1.1.1.1.1	De personas físicas	0.00
1.1.1.1.2	De empresas y otras corporaciones (personas morales)	0.00
1.1.1.1.3	No clasificables	0.00
1.1.1.2	Impuestos sobre nómina y la fuerza de trabajo	0.00
1.1.1.3	Impuestos sobre la propiedad	0.00
1.1.1.4	Impuestos sobre los bienes y servicios	0.00
1.1.1.5	Impuestos sobre el comercio y las transacciones internacionales/comercio exterior	0.00
1.1.1.6	Impuestos ecológicos	0.00
1.1.1.7	Impuestos a los rendimientos petroleros	0.00
1.1.1.8	Otros impuestos	0.00
1.1.1.9	Accesorios	0.00
<b>1.1.2</b>	<b>Contribuciones a la Seguridad Social</b>	<b>0.00</b>
1.1.2.1	Contribuciones de los empleados	0.00
1.1.2.2	Contribuciones de los empleadores	0.00
1.1.2.3	Contribuciones de los trabajadores por cuenta propia o no empleados	0.00
1.1.2.4	Contribuciones no clasificables	0.00
<b>1.1.3</b>	<b>Contribuciones de Mejoras</b>	<b>0.00</b>
<b>1.1.4</b>	<b>Derechos y Productos y Aprovechamientos Corrientes</b>	<b>0.00</b>
1.1.4.1	Derechos no incluidos en otros conceptos	0.00
1.1.4.2	<i>Productos corrientes no incluidos en otros conceptos</i>	<b>0.00</b>
1.1.4.3	Aprovechamientos corrientes no incluidos en otros conceptos	0.00
<b>1.1.5</b>	<b>Rentas de la Propiedad</b>	<b>0.00</b>
<b>1.1.5.1</b>	<b>Intereses</b>	<b>0.00</b>
<b>1.1.5.1.1</b>	<b>Internos</b>	<b>0.00</b>
1.1.5.1.2	Externos	0.00
1.1.5.2	Dividendos y retiros de las cuasisociedades	0.00
1.1.5.3	Arrendamientos de tierras y terrenos	0.00
1.1.5.4	Otros	0.00
<b>1.1.6</b>	<b>Ventas de Bienes y Servicios de Entidades del Gobierno General/Ingreso de Explotación de Entidades Empresariales</b>	<b>0.00</b>
1.1.6.1	Ventas de establecimientos no de mercado	0.00
1.1.6.2	Ventas de establecimientos de mercado	0.00
1.1.6.3	Derechos administrativos	0.00
<b>1.1.7</b>	<b>Subsidios y Subvenciones Recibidos por Entidades Empresariales Públicas</b>	<b>0.00</b>
1.1.7.1	Subsidios y Subvenciones recibidos por entidades empresariales públicas no financieras	0.00
1.1.7.2	Subsidios y Subvenciones recibidos por entidades empresariales públicas financieras	0.00
<b>1.1.8</b>	<b>Transferencias, Asignaciones y Donativos Corrientes Recibidos</b>	<b>188,812,436.00</b>
1.1.8.1	Del sector privado	0.00
1.1.8.2	Del sector público	188,812,436.00
1.1.8.2.1	De la Federación	188,812,436.00
<b>1.1.8.2.2</b>	<b>De Entidades Federativas</b>	<b>0.00</b>
1.1.8.2.3	De Municipios	0.00
1.1.8.3	Del sector externo	0.00
1.1.8.3.1	De gobiernos extranjeros	0.00
1.1.8.3.2	De organismos internacionales	0.00
<b>1.1.8.3.3</b>	<b>Del sector privado externo</b>	<b>0.00</b>
<b>1.1.9</b>	<b>Participaciones</b>	<b>0.00</b>
<b>1.2</b>	<b>INGRESOS DE CAPITAL</b>	<b>902,065.76</b>
<b>1.2.1</b>	<b>Venta (Disposición) de Activos</b>	<b>0.00</b>
1.2.1.1	Venta de activos fijos	0.00
1.2.1.2	Venta de objetos de valor	0.00
1.2.1.3	Venta de activos no producidos	0.00
<b>1.2.2</b>	<b>Disminución de Existencias</b>	<b>0.00</b>
1.2.2.1	Materiales y suministros	0.00
1.2.2.2	Materias Primas	0.00
1.2.2.3	Trabajos en curso	0.00
1.2.2.4	Bienes terminados	0.00
1.2.2.5	Bienes para venta	0.00
1.2.2.6	Bienes en tránsito	0.00
1.2.2.7	Existencia de material de seguridad y defensa	0.00
<b>1.2.3</b>	<b>Incremento de la Depreciación, Amortización, Estimaciones y Provisiones Acumuladas</b>	<b>902,065.76</b>
1.2.3.1	Depreciación y amortización	902,065.76
1.2.3.2	Estimaciones por deterioro de inventarios	0.00
1.2.3.3	Otras estimaciones por pérdida o deterioro	0.00
1.2.3.4	Provisiones	0.00
<b>1.2.4</b>	<b>Transferencias, Asignaciones y Donativos de Capital Recibidos</b>	<b>0.00</b>
1.2.4.1	Del sector privado	0.00
1.2.4.2	Del sector público	0.00
1.2.4.2.1	De la Federación	0.00
1.2.4.2.2	De Entidades Federativas	0.00
1.2.4.2.3	De Municipios	0.00
1.2.4.3	Del sector externo	0.00
1.2.4.3.1	De gobiernos extranjeros	0.00
1.2.4.3.2	De organismos internacionales	0.00



CUENTA PÚBLICA 2017  
 Clasificación Económica de los Ingresos, de los Gastos y del Financiamiento  
 Versión Analítica  
 Del 1o. de enero al 31 de diciembre de 2017  
 (Pesos)

Código	Concepto	Importe
1.2.4.3.3	Del sector privado externo	0.00
<b>1.2.5</b>	<b>Recuperación de Inversiones Financieras Realizadas con Fines De Política</b>	<b>0.00</b>
1.2.5.1	Venta de Acciones y participaciones de capital adquiridas con fines de política	0.00
1.2.5.2	Valores representativos de deuda adquiridos con fines de política	0.00
1.2.5.3	Venta de obligaciones negociables adquiridas con fines de política	0.00
1.2.5.4	Recuperación de préstamos realizados con fines de política	0.00
<b>TOTAL DE INGRESOS</b>		<b>189,714,501.76</b>
<b>2</b>	<b>GASTOS</b>	
<b>2.1</b>	<b>GASTOS CORRIENTES</b>	<b>202,043,150.34</b>
<b>2.1.1</b>	<b>Gastos de Consumo de los Entes del Gobierno General/Gastos de Explotación de las Entidades Empresariales</b>	<b>132,015,468.27</b>
2.1.1.1	Remuneraciones	88,157,334.34
2.1.1.2	Compra de bienes y servicios	43,203,683.78
2.1.1.3	Variación de existencias (Disminución (+) Incremento (-))	0.00
2.1.1.4	Depreciación y amortización	654,450.15
2.1.1.5	Estimaciones por deterioro de inventarios	0.00
2.1.1.6	Impuestos sobre los productos, la producción y las importaciones de las entidades empresariales	0.00
<b>2.1.2</b>	<b>Prestaciones de la Seguridad Social</b>	<b>0.00</b>
<b>2.1.3</b>	<b>Gastos de la Propiedad</b>	<b>0.00</b>
2.1.3.1	Intereses	0.00
2.1.3.1.1	Intereses de la deuda interna	0.00
2.1.3.1.2	Intereses de la deuda externa	0.00
2.1.3.2	Gastos de la propiedad distintos de intereses	0.00
2.1.3.2.1	Dividendos y retiros de las cuasisociedades	0.00
2.1.3.2.2	Arrendamientos de tierras y terrenos	0.00
<b>2.1.4</b>	<b>Subsidios y Subvenciones a Empresas</b>	<b>0.00</b>
2.1.4.1	A entidades empresariales del sector privado	0.00
2.1.4.1.1	A entidades empresariales no financieras	0.00
2.1.4.1.2	A entidades empresariales financieras	0.00
2.1.4.2	A entidades empresariales del sector público	0.00
2.1.4.2.1	A entidades empresariales no financieras	0.00
2.1.4.2.2	A entidades empresariales financieras	0.00
<b>2.1.5</b>	<b>Transferencias, Asignaciones y Donativos Corrientes Otorgados</b>	<b>70,027,682.07</b>
2.1.5.1	Al sector privado	44,430,358.70
2.1.5.2	Al sector público	25,597,323.37
2.1.5.2.1	A la Federación	25,597,323.37
2.1.5.2.2	A las Entidades Federativas	0.00
2.1.5.2.3	A los Municipios	0.00
2.1.5.3	Al sector externo	0.00
2.1.5.3.1	A gobiernos extranjeros	0.00
2.1.5.3.2	A organismos internacionales	0.00
2.1.5.3.3	Al sector privado externo	0.00
<b>2.1.6</b>	<b>Impuesto Sobre los Ingresos, la Riqueza y Otros a las Entidades Empresariales Públicas</b>	<b>0.00</b>
<b>2.1.7</b>	<b>Participaciones</b>	<b>0.00</b>
<b>2.1.8</b>	<b>Provisiones y Otras Estimaciones</b>	<b>0.00</b>
2.1.8.1	Provisiones a corto plazo	0.00
2.1.8.2	Provisiones a largo plazo	0.00
2.1.8.3	Estimaciones por pérdida o deterioro a corto plazo	0.00
2.1.8.4	Estimaciones por pérdida o deterioro a largo plazo	0.00
<b>2.2</b>	<b>GASTOS DE CAPITAL</b>	<b>772,632.31</b>
<b>2.2.1</b>	<b>Construcciones en Proceso</b>	<b>0.00</b>
<b>2.2.2</b>	<b>Activos Fijos (Formación bruta de capital fijo)</b>	<b>772,632.31</b>
<b>2.2.2.1</b>	<b>Viviendas, Edificios y Estructuras</b>	<b>0.00</b>
2.2.2.1.1	Viviendas	0.00
2.2.2.1.2	Edificios no residenciales	0.00
2.2.2.1.3	Otras estructuras	0.00
<b>2.2.2.2</b>	<b>Maquinaria y Equipo</b>	<b>772,632.31</b>
2.2.2.2.1	Equipo de transporte	584,205.93
2.2.2.2.2	Equipo de tecnología de la información y comunicaciones	188,426.38
2.2.2.2.3	Otra maquinaria y equipo	0.00
<b>2.2.2.3</b>	<b>Equipo de Defensa y Seguridad</b>	<b>0.00</b>
<b>2.2.2.4</b>	<b>Activos Biológicos Cultivados</b>	<b>0.00</b>
2.2.2.4.1	Ganado para cría, leche, tiro, etc. que dan productos recurrentes	0.00
2.2.2.4.2	Arboles, cultivos y otras plantaciones que dan productos recurrentes	0.00
<b>2.2.2.5</b>	<b>Activos Fijos Intangibles</b>	<b>0.00</b>
2.2.2.5.1	Investigación y desarrollo	0.00
2.2.2.5.2	Exploración y evaluación minera	0.00
2.2.2.5.3	Programas de informática y bases de datos	0.00
2.2.2.5.4	Originales para esparcimiento, literarios o artísticos	0.00
2.2.2.5.5	Otros activos fijos intangibles	0.00
<b>2.2.3</b>	<b>Incremento de Existencias</b>	<b>0.00</b>
2.2.3.1	Materiales y suministros	0.00
2.2.3.2	Materias primas	0.00
2.2.3.3	Trabajos en curso	0.00
2.2.3.4	Bienes terminados	0.00
2.2.3.5	Bienes para venta	0.00
2.2.3.6	Bienes en tránsito	0.00
2.2.3.7	Existencias de materiales de seguridad y defensa	0.00
<b>2.2.4</b>	<b>Objetos de Valor</b>	<b>0.00</b>
2.2.4.1	Metales y piedras preciosas	0.00



CUENTA PÚBLICA 2017  
 Clasificación Económica de los Ingresos, de los Gastos y del Financiamiento  
 Versión Analítica  
 Del 1o. de enero al 31 de diciembre de 2017  
 (Pesos)

Código	Concepto	Importe
2.2.4.2	Antigüedades y otros objetos de arte	0.00
2.2.4.3	Otros objetos de valor	0.00
<b>2.2.5</b>	<b>Activos no Producidos</b>	<b>0.00</b>
2.2.5.1	Activos tangibles no producidos de origen natural	0.00
2.2.5.1.1	Tierras y Terrenos	0.00
2.2.5.1.2	Recursos minerales y energéticos	0.00
2.2.5.1.3	Recursos biológicos no cultivados	0.00
2.2.5.1.4	Recursos hídricos	0.00
2.2.5.1.5	Otros activos de origen natural	0.00
2.2.5.2	Activos intangibles no producidos	0.00
2.2.5.2.1	Derechos patentados	0.00
2.2.5.2.2	Arrendamientos operativos comerciales	0.00
2.2.5.2.3	Fondos de comercio adquiridos	0.00
2.2.5.2.4	Otros activos intangibles no producidos	0.00
<b>2.2.6</b>	<b>Transferencias, Asignaciones y Donativos de Capital Otorgados</b>	<b>0.00</b>
2.2.6.1	Al sector privado	0.00
2.2.6.2	Al sector público	0.00
2.2.6.2.1	A la Federación	0.00
2.2.6.2.2	A Entidades Federativas	0.00
2.2.6.2.3	A Municipios	0.00
2.2.6.3	Al sector externo	0.00
2.2.6.3.1	A gobiernos extranjeros	0.00
2.2.6.3.2	A organismos internacionales	0.00
2.2.6.3.3	Al sector privado externo	0.00
<b>2.2.7</b>	<b>Inversión Financiera con Fines de Política Económica</b>	<b>0.00</b>
2.2.7.1	Acciones y participaciones de capital	0.00
2.2.7.2	Valores representativos de deuda adquiridos con fines de política económica	0.00
2.2.7.3	Obligaciones negociables adquiridas con fines de política económica	0.00
2.2.7.4	Concesión de Préstamos	0.00
<b>TOTAL DEL GASTO</b>		<b>202,815,782.65</b>
	<b>TOTAL DEL GASTO</b>	<b>202,815,782.65</b>
Menos	Participaciones, Intereses y Otros Gastos de la Deuda =	0.00
	<b>TOTAL DEL GASTO PROGRAMABLE</b>	<b>202,815,782.65</b>
(1) Nota: En el rubro de "Construcciones en Proceso", se incluye el monto de los gastos incurridos en los Capítulos del COG que se describen a continuación y que fueron especificados como correspondientes al Tipo de Gasto 2 (de Capital):		
Servicios Personales	COG 1000 Tipo de Gasto 2	
Materiales y Suministros	COG 2000 Tipo de Gasto 2	
Servicios Generales	COG 3000 Tipo de Gasto 2	
<b>3</b>	<b>FINANCIAMIENTO</b>	
<b>3.1</b>	<b>FUENTES FINANCIERAS</b>	
<b>3.1.1</b>	<b>Disminución de Activos Financieros</b>	
<b>3.1.1.1</b>	<b>Disminución de Activos Financieros Corrientes (Circulantes)</b>	<b>0.00</b>
3.1.1.1.1	Disminución de caja y bancos (efectivos y equivalentes)	0.00
3.1.1.1.2	Disminución de inversiones financieras de corto plazo (derechos a recibir efectivo o equivalentes)	0.00
3.1.1.1.3	Disminución de cuentas por cobrar	0.00
3.1.1.1.4	Disminución de documentos por cobrar	0.00
3.1.1.1.5	Recuperación de préstamos otorgados de corto plazo	0.00
3.1.1.1.6	Disminución de otros activos financieros corrientes	0.00
<b>3.1.1.2</b>	<b>Disminución de Activos Financieros No Corrientes</b>	<b>0.00</b>
3.1.1.2.1	Recuperación de inversiones financieras de largo plazo con fines de liquidez	0.00
3.1.1.2.1.1	Venta de acciones y participaciones de capital	0.00
3.1.1.2.1.2	Venta de títulos y valores representativos de deuda	0.00
3.1.1.2.1.3	Venta de obligaciones negociables	0.00
3.1.1.2.1.4	Recuperación de préstamos	0.00
3.1.1.2.2	Disminución de otros activos financieros no corrientes	0.00
<b>3.1.2</b>	<b>Incremento de pasivos</b>	<b>1,585,164.01</b>
<b>3.1.2.1</b>	<b>Incremento de Pasivos Corrientes</b>	<b>1,585,164.01</b>
3.1.2.1.1	Incremento de cuentas por pagar	1,585,164.01
3.1.2.1.2	Incremento de documentos por pagar	0.00
3.1.2.1.3	Conversión de la deuda pública a largo plazo en porción circulante	0.00
3.1.2.1.3.1	Conversión de títulos y valores de largo plazo en corto plazo	0.00
3.1.2.1.3.1.1	Porción de corto plazo de títulos y valores de la deuda pública interna de L.P.	0.00
3.1.2.1.3.1.2	Porción de corto plazo de títulos y valores de la deuda pública externa de L.P.	0.00
3.1.2.1.3.2	Conversión de préstamos de largo plazo en corto plazo	0.00
3.1.2.1.3.2.1	Porción a corto plazo de préstamos de la deuda pública interna de L.P.	0.00
3.1.2.1.3.2.2	Porción a corto plazo de préstamos de la deuda pública externa de L.P.	0.00
3.1.2.1.4	Incremento de otros pasivos de corto plazo	0.00
<b>3.1.2.2</b>	<b>Incremento de Pasivos No Corrientes</b>	<b>0.00</b>
3.1.2.2.1	Incremento de cuentas por pagar a largo plazo	0.00
3.1.2.2.2	Incremento de documentos por pagar a largo plazo	0.00
3.1.2.2.3	Colocación de títulos y valores a largo plazo	0.00
3.1.2.2.3.1	Colocación de títulos y valores de la deuda pública interna	0.00
3.1.2.2.3.2	Colocación de títulos y valores de la deuda pública externa	0.00
3.1.2.2.4	Obtención de préstamos de la deuda pública a largo plazo	0.00
3.1.2.2.4.1	Obtención de préstamos internos	0.00
3.1.2.2.4.2	Obtención de préstamos externos	0.00
3.1.2.2.5	Incremento de otros pasivos de largo plazo	0.00
<b>3.1.3</b>	<b>Incremento del Patrimonio</b>	<b>0.00</b>
	<b>TOTAL FUENTES FINANCIERAS</b>	<b>1,585,164.01</b>
<b>3.2</b>	<b>APLICACIONES FINANCIERAS (USOS)</b>	

CUENTA PÚBLICA 2017  
 Clasificación Económica de los Ingresos, de los Gastos y del Financiamiento  
 Versión Analítica  
 Del 1o. de enero al 31 de diciembre de 2017  
 (Pesos)

Código	Concepto	Importe
<b>3.2.1</b>	<b>Incremento de Activos Financieros</b>	<b>(3,457,103.50)</b>
<b>3.2.1.1</b>	<b>Incremento de Activos Financieros Corrientes (Circulantes)</b>	<b>(3,457,103.50)</b>
3.2.1.1.1	Incremento de caja y bancos (efectivo y equivalentes)	(3,403,129.73)
3.2.1.1.2	Incremento de inversiones financieras de corto plazo (derechos a recibir efectivo y equivalentes)	0.00
3.2.1.1.3	Incremento de cuentas por cobrar	68,384.31
3.2.1.1.4	Incremento de documentos por cobrar	0.00
3.2.1.1.5	Préstamos otorgados de corto plazo	0.00
3.2.1.1.6	Incremento de otros activos financieros corrientes	(122,358.08)
<b>3.2.1.2</b>	<b>Incremento de Activos Financieros No Corrientes</b>	<b>0.00</b>
3.2.1.2.1	Inversiones financieras a largo plazo con fines de liquidez	0.00
3.2.1.2.1.1	Compra de acciones y participaciones de capital	0.00
3.2.1.2.1.2	Compra de títulos y valores representativos de deuda	0.00
3.2.1.2.1.3	Compra de obligaciones negociables	0.00
3.2.1.2.1.4	Concesión de préstamos	0.00
3.2.1.2.2	Incremento de otros activos financieros no corrientes	0.00
<b>3.2.2</b>	<b>Disminución de Pasivos</b>	<b>56,933.41</b>
<b>3.2.2.1</b>	<b>Disminución de Pasivos Corrientes</b>	<b>56,933.41</b>
<b>3.2.2.1.1</b>	<b>Disminución de Cuentas por Pagar</b>	<b>56,933.41</b>
<b>3.2.2.1.2</b>	<b>Disminución de Documentos por Pagar</b>	<b>0.00</b>
<b>3.2.2.1.3</b>	<b>Amortización de la Porción Circulante de la Deuda Pública de Largo Plazo</b>	<b>0.00</b>
3.2.2.1.3.1	Amortización de la porción circulante de la deuda pública de L.P. en títulos y valores	0.00
3.2.2.1.3.1.1	Amortización de la porción circulante de la deuda pública interna de L.P. en Títulos valores	0.00
3.2.2.1.3.1.2	Amortización de la porción circulante de la deuda pública externa de L.P. en títulos y valores	0.00
3.2.2.1.3.2	Amortización de la porción circulante de la deuda pública de L.P. en préstamos	0.00
3.2.2.1.3.2.1	Amortización de la porción circulante de la deuda pública interna de L.P. en préstamos	0.00
3.2.2.1.3.2.2	Amortización de la porción circulante de la deuda pública externa de L.P. en préstamos	0.00
<b>3.2.2.1.4</b>	<b>Disminución de Otros Pasivos de Corto Plazo</b>	<b>0.00</b>
<b>3.2.2.2</b>	<b>Disminución de Pasivos no Corrientes</b>	<b>0.00</b>
<b>3.2.2.2.1</b>	<b>Disminución de Cuentas por Pagar a Largo Plazo</b>	<b>0.00</b>
<b>3.2.2.2.2</b>	<b>Disminución de Documentos por Pagar a Largo Plazo</b>	<b>0.00</b>
<b>3.2.2.2.3</b>	<b>Conversión de Deuda Pública de Largo Plazo en Porción Circulante</b>	<b>0.00</b>
3.2.2.2.3.1	Conversión de títulos y valores de largo plazo en corto plazo	0.00
3.2.2.2.3.1.1	Porción de corto plazo de títulos y valores de la deuda pública interna	0.00
3.2.2.2.3.1.2	Porción de corto plazo de títulos y valores de la deuda pública externa	0.00
3.2.2.2.3.2	Conversión de préstamos de largo plazo en corto plazo	0.00
3.2.2.2.3.2.1	Porción a corto plazo de préstamos de la deuda pública interna	0.00
3.2.2.2.3.2.2	Porción a corto plazo de préstamos de la deuda pública externa	0.00
<b>3.2.2.2.4</b>	<b>Disminución de Otros Pasivos de Largo Plazo</b>	<b>0.00</b>
<b>3.2.3</b>	<b>Disminución de Patrimonio</b>	<b>0.00</b>
<b>TOTAL APLICACIONES FINANCIERAS</b>		<b>(3,400,170.09)</b>

  
 C.P. MARIA ENRIQUETA REYES JIMÉNEZ  
 DIRECTOR DE FINANZAS

  
 LIC. ALBERTO RAMON GONZALEZ FLORES  
 SECRETARIO DEL H. CONGRESO

# **CRITERIOS DE LA LEY DE DISCIPLINA FINANCIERA**



**CUENTA PÚBLICA 2017**  
**ENTE PÚBLICO: PODER LEGISLATIVO DEL ESTADO DE CAMPECHE**  
**Formato 1o. Estado de Situación Financiera Detallado - LDF**  
**Al 31 de diciembre de 2017 y 2016**  
**(PESOS)**

Concepto	Año		Concepto	Año	
	2017	31 de diciembre 2016		2017	31 de diciembre 2016
<b>ACTIVO</b>			<b>PASIVO</b>		
<b>Activo Circulante</b>			<b>Pasivo Circulante</b>		
<b>a. Efectivo y Equivalentes (a=a1+a2+a3+a4+a5+a6+a7)</b>	(240,452.51)	3,093,923.91	<b>a. Cuentas por Pagar a Corto Plazo (a=a1+a2+a3+a4+a5+a6+a7+a8+a9)</b>	2,054,691.09	3,639,855.10
a1) Efectivo	0.00	0.00	a1) Servicios Personales por Pagar a Corto Plazo	2,054,691.09	3,639,855.10
a2) Bancos/Tesorería	(240,452.51)	3,093,923.91	a2) Proveedores por Pagar a Corto Plazo	0.00	0.00
a3) Bancos/Dependencias y Otros	0.00	0.00	a3) Contratistas por Obras Públicas por Pagar a Corto Plazo	0.00	0.00
a4) Inversiones Temporales (Hasta 3 meses)	0.00	0.00	a4) Participaciones y Aportaciones por Pagar a Corto Plazo	0.00	0.00
a5) Fondos con Afectación Específica	0.00	0.00	a5) Transferencias Otorgadas por Pagar a Corto Plazo	0.00	0.00
a6) Depósitos de Fondos de Terceros en Garantía y/o Administración	0.00	0.00	a6) Intereses, Comisiones y Otros Gastos de la Deuda Pública por Pagar a Corto Plazo	0.00	0.00
a7) Otros Efectivos y Equivalentes	0.00	0.00	a7) Retenciones y Contribuciones por Pagar a Corto Plazo	0.00	0.00
<b>b. Derechos a Recibir Efectivo o Equivalentes (b=b1+b2+b3+b4+b5+b6+b7)</b>	68,733.41	349.10	a8) Devoluciones de la Ley de Ingresos por Pagar a Corto Plazo	0.00	0.00
b1) Inversiones Financieras de Corto Plazo	0.00	0.00	a9) Otras Cuentas por Pagar a Corto Plazo	0.00	0.00
b2) Cuentas por Cobrar a Corto Plazo	0.00	0.00	<b>b. Documentos por Pagar a Corto Plazo (b=b1+b2+b3)</b>	0.00	0.00
b3) Deudores Diversos por Cobrar a Corto Plazo	68,733.41	349.10	b1) Documentos Comerciales por Pagar a Corto Plazo	0.00	0.00
b4) Ingresos por Recuperar a Corto Plazo	0.00	0.00	b2) Documentos con Contratistas por Obras Públicas por Pagar a Corto Plazo	0.00	0.00
b5) Deudores por Anticipos de la Tesorería a Corto Plazo	0.00	0.00	b3) Otros Documentos por Pagar a Corto Plazo	0.00	0.00
b6) Préstamos Otorgados a Corto Plazo	0.00	0.00	<b>c. Porción a Corto Plazo de la Deuda Pública a Largo Plazo (c=c1+c2)</b>	0.00	0.00
b7) Otros Derechos a Recibir Efectivo o Equivalentes a Corto Plazo	0.00	0.00	c1) Porción a Corto Plazo de la Deuda Pública	0.00	0.00
<b>c. Derechos a Recibir Bienes o Servicios (c=c1+c2+c3+c4+c5)</b>	8,537.60	145,895.68	c2) Porción a Corto Plazo de Arrendamiento Financiero	0.00	0.00
c1) Anticipo a Proveedores por Adquisición de Bienes y Prestación de Servicios a Corto Plazo	8,537.60	145,895.68	<b>d. Títulos y Valores a Corto Plazo</b>	0.00	0.00
c2) Anticipo a Proveedores por Adquisición de Bienes Inmuebles y Muebles a Corto Plazo	0.00	0.00	<b>e. Pasivos Diferidos a Corto Plazo (e=e1+e2+e3)</b>	0.00	0.00
c3) Anticipo a Proveedores por Adquisición de Bienes Intangibles a Corto Plazo	0.00	0.00	e1) Ingresos Cobrados por Adelantado a Corto Plazo	0.00	0.00
c4) Anticipo a Contratistas por Obras Públicas a Corto Plazo	0.00	0.00	e2) Intereses Cobrados por Adelantado a Corto Plazo	0.00	0.00
c5) Otros Derechos a Recibir Bienes o Servicios a Corto Plazo	0.00	0.00	e3) Otros Pasivos Diferidos a Corto Plazo	0.00	0.00
<b>d. Inventarios (d=d1+d2+d3+d4+d5)</b>	0.00	0.00	<b>f. Fondos y Bienes de Terceros en Garantía y/o Administración a Corto Plazo</b>	0.00	0.00
d1) Inventario de Mercancías para Venta	0.00	0.00	f1) Fondos en Garantía a Corto Plazo	0.00	0.00
d2) Inventario de Mercancías Terminadas	0.00	0.00	f2) Fondos en Administración a Corto Plazo	0.00	0.00
d3) Inventario de Mercancías en Proceso de Elaboración	0.00	0.00	f3) Fondos Contingentes a Corto Plazo	0.00	0.00
d4) Inventario de Materias Primas, Materiales y Suministros para Producción	0.00	0.00	f4) Fondos de Fideicomisos, Mandatos y Contratos Análogos a Corto Plazo	0.00	0.00
d5) Bienes en Tránsito	0.00	0.00	f5) Otros Fondos de Terceros en Garantía y/o Administración a Corto Plazo	0.00	0.00
<b>e. Almacenes</b>	0.00	0.00	f6) Valores y Bienes en Garantía a Corto Plazo	0.00	0.00
<b>f. Estimación por Pérdida o Deterioro de Activos Circulantes (f=f1+f2)</b>	0.00	0.00	<b>g. Provisiones a Corto Plazo (g=g1+g2+g3)</b>	0.00	0.00
f1) Estimaciones para Cuentas Incobrables por Derechos a Recibir Efectivo o Equivalentes	0.00	0.00	g1) Provisión para Demandas y Juicios a Corto Plazo	0.00	0.00
f2) Estimación por Deterioro de Inventarios	0.00	0.00	g2) Provisión para Contingencias a Corto Plazo	0.00	0.00
<b>g. Otros Activos Circulantes (g=g1+g2+g3+g4)</b>	15,000.00	15,000.00	g3) Otras Provisiones a Corto Plazo	0.00	0.00
g1) Valores en Garantía	15,000.00	15,000.00	<b>h. Otros Pasivos a Corto Plazo (h=h1+h2+h3)</b>	0.00	0.00
g2) Bienes en Garantía (excluye depósitos de fondos)	0.00	0.00	h1) Ingresos por Clasificar	0.00	0.00
g3) Bienes Derivados de Embargos, Decomisos, Aseguramientos y Dación en Pago	0.00	0.00	h2) Recaudación por Participar	0.00	0.00
g4) Adquisición con Fondos de Terceros	0.00	0.00	h3) Otros Pasivos Circulantes	0.00	0.00
<b>IA. Total de Activos Circulantes (IA = a + b + c + d + e + f + g)</b>	(148,181.50)	3,255,168.69	<b>IIA. Total de Pasivos Circulantes (IIA = a + b + c + d + e + f + g + h)</b>	0.00	0.00
<b>Activo No Circulante</b>			<b>Pasivo No Circulante</b>		
a. Inversiones Financieras a Largo Plazo	0.00	0.00	a. Cuentas por Pagar a Largo Plazo	0.00	0.00
b. Derechos a Recibir Efectivo o Equivalentes a Largo Plazo	12,650.00	12,650.00	b. Documentos por Pagar a Largo Plazo	0.00	0.00
c. Bienes Inmuebles, Infraestructura y Construcciones en Proceso	0.00	0.00	c. Deuda Pública a Largo Plazo	0.00	0.00
d. Bienes Muebles	4,939,072.33	4,166,440.02	d. Pasivos Diferidos a Largo Plazo	0.00	0.00
e. Activos Intangibles	129,729.10	129,729.10	e. Fondos y Bienes de Terceros en Garantía y/o en Administración a Largo Plazo	0.00	0.00
f. Depreciación, Deterioro y Amortización Acumulada de Bienes	(2,538,473.97)	(1,636,408.21)	f. Provisiones a Largo Plazo	0.00	0.00
g. Activos Diferidos	0.00	0.00	<b>IIB. Total de Pasivos No Circulantes (IIB = a + b + c + d + e + f)</b>	2,054,691.09	3,639,855.10
h. Estimación por Pérdida o Deterioro de Activos no Circulantes	0.00	0.00	<b>II. Total del Pasivo (II = IIA + IIB)</b>	2,054,691.09	3,639,855.10
i. Otros Activos no Circulantes	0.00	0.00			
<b>IB. Total de Activos No Circulantes (IB = a + b + c + d + e + f + g + h + i)</b>	2,542,977.46	2,672,410.91			

**CUENTA PÚBLICA 2017**  
**ENTE PÚBLICO: PODER LEGISLATIVO DEL ESTADO DE CAMPECHE**  
**Formato 1o. Estado de Situación Financiera Detallado - LDF**  
**Al 31 de diciembre de 2017 y 2016**  
**(PESOS)**

Concepto	Año		Concepto	Año	
	2017	31 de diciembre 2016		2017	31 de diciembre 2016
<b>ACTIVO</b>			<b>PASIVO</b>		
<b>I. Total del Activo (I = IA + IB)</b>	2,394,795.96	5,927,579.60	<b>HACIENDA PÚBLICA/ PATRIMONIO</b>		
			<b>IIIA. Hacienda Pública/Patrimonio Contribuido (IIIA = a + b + c)</b>	0.00	0.00
			a. Aportaciones	0.00	0.00
			b. Donaciones de Capital	0.00	0.00
			c. Actualización de la Hacienda Pública/Patrimonio	0.00	0.00
			<b>IIIB. Hacienda Pública/Patrimonio Generado (IIIB = a + b + c + d + e)</b>	340,104.87	2,287,724.50
			a. Resultados del Ejercicio (Aholro/ Desahorro)	1,257,016.05	1,604,545.25
			b. Resultados de Ejercicios Anteriores	(916,911.18)	683,179.25
			c. Revalúos	0.00	0.00
			d. Reservas	0.00	0.00
			e. Rectificaciones de Resultados de Ejercicios Anteriores	0.00	0.00
			<b>IIIC. Exceso o Insuficiencia en la Actualización de la Hacienda Pública/Patrimonio (IIIC=a+b)</b>	0.00	0.00
			a. Resultado por Posición Monetaria	0.00	0.00
			b. Resultado por Tenencia de Activos no Monetarios	0.00	0.00
			<b>III. Total Hacienda Pública/Patrimonio (III = IIIA + IIIB + IIIC)</b>	340,104.87	2,287,724.50
			<b>IV. Total del Pasivo y Hacienda Pública/Patrimonio (IV = II + III)</b>	2,394,795.96	5,927,579.60

  
 C.P. MARIA ENRIQUETA REYES JIMENEZ  
 DIRECTOR DE FINANZAS

  
 LIC. ALBERTO RAMON GONZALEZ FLORES  
 SECRETARIO DEL H. CONGRESO



**CUENTA PÚBLICA 2017**  
**ENTE PÚBLICO: PODER LEGISLATIVO DEL ESTADO DE CAMPECHE**  
**Formato 2 Informe Analítico de la Deuda Pública y Otros Pasivos - LDF**  
**Del 1o. de enero al 31 de diciembre de 2017**  
**(PESOS)**

Denominación de la Deuda Pública y Otros Pasivos (c)	Saldo al 31 de diciembre de 2016 (d)	Disposiciones del Periodo (e)	Amortizaciones del Periodo (f)	Revaluaciones, Reclasificaciones y Otros Ajustes (g)	Saldo Final del Periodo (h) h=d+e-f+g	Pago de Intereses del Periodo (i)	Pago de Comisiones y demás costos asociados durante el Periodo (j)
<b>1. Deuda Pública (1=A+B)</b>	<b>0.00</b>	<b>0.00</b>	<b>0.00</b>	<b>0.00</b>	<b>0.00</b>	<b>0.00</b>	<b>0.00</b>
<b>A. Corto Plazo (A=a1+a2+a3)</b>	<b>0.00</b>	<b>0.00</b>	<b>0.00</b>	<b>0.00</b>	<b>0.00</b>	<b>0.00</b>	<b>0.00</b>
a1) Instituciones de Crédito	0.00	0.00	0.00	0.00	0.00	0.00	0.00
a2) Títulos y Valores	0.00	0.00	0.00	0.00	0.00	0.00	0.00
a3) Arrendamientos Financieros	0.00	0.00	0.00	0.00	0.00	0.00	0.00
<b>B. Largo Plazo (B=b1+b2+b3)</b>	<b>0.00</b>	<b>0.00</b>	<b>0.00</b>	<b>0.00</b>	<b>0.00</b>	<b>0.00</b>	<b>0.00</b>
b1) Instituciones de Crédito	0.00	0.00	0.00	0.00	0.00	0.00	0.00
b2) Títulos y Valores	0.00	0.00	0.00	0.00	0.00	0.00	0.00
b3) Arrendamientos Financieros	0.00	0.00	0.00	0.00	0.00	0.00	0.00
<b>2. Otros Pasivos</b>	<b>3,639,855.10</b>	<b>214,546,919.55</b>	<b>216,132,083.56</b>	<b>0.00</b>	<b>2,054,691.09</b>		
<b>3. Total de la Deuda Pública y Otros Pasivos (3=1+2)</b>	<b>3,639,855.10</b>	<b>214,546,919.55</b>	<b>216,132,083.56</b>	<b>0.00</b>	<b>2,054,691.09</b>	<b>0.00</b>	<b>0.00</b>
<b>4. Deuda Contingente 1 (informativo)</b>	<b>0.00</b>	<b>0.00</b>	<b>0.00</b>	<b>0.00</b>	<b>0.00</b>	<b>0.00</b>	<b>0.00</b>
Deuda Contingente 1	0.00	0.00	0.00	0.00	0.00	0.00	0.00
Deuda Contingente 2	0.00	0.00	0.00	0.00	0.00	0.00	0.00
<b>5. Valor de Instrumentos Bono Cupón Cero 2 (Informativo)</b>	<b>0.00</b>	<b>0.00</b>	<b>0.00</b>	<b>0.00</b>	<b>0.00</b>	<b>0.00</b>	<b>0.00</b>
Instrumento Bono Cupón Cero 1	0.00	0.00	0.00	0.00	0.00	0.00	0.00
Instrumento Bono Cupón Cero 2	0.00	0.00	0.00	0.00	0.00	0.00	0.00

Obligaciones a Corto Plazo (k)	Monto Contratado (l)	Plazo Pactado (m)	Tasa de Interés (n)	Comisiones y Costos Relacionados (o)	Tasa Efectiva (p)
<b>6. Obligaciones a Corto Plazo (Informativo)</b>	<b>0.00</b>	<b>0.00</b>	<b>0.00</b>	<b>0.00</b>	<b>0.00</b>
Crédito 1	0.00	0.00	0.00	0.00	0.00
Crédito 2	0.00	0.00	0.00	0.00	0.00



**CUENTA PÚBLICA 2017**  
**ENTE PÚBLICO: PODER LEGISLATIVO DEL ESTADO DE CAMPECHE**  
**Formato 2 Informe Analítico de la Deuda Pública y Otros Pasivos - LDF**  
**Del 1o. de enero al 31 de diciembre de 2017**  
**(PESOS)**



---

C.P. MARIA ENRIQUETA REYES JIMENEZ  
DIRECTOR DE FINANZAS




---

LIC. ALBERTO RAMON GONZALEZ FLORES  
SECRETARIO DEL H. CONGRESO

**CUENTA PÚBLICA 2017**  
**ENTE PÚBLICO: PODER LEGISLATIVO DEL ESTADO DE CAMPECHE**  
**Formato 3 Informe Analítico de Obligaciones Diferentes de Financiamientos – LDF**  
**Del 1o. de enero al 31 de diciembre de 2017**  
**(PESOS)**

Denominación de las Obligaciones Diferentes de Financiamiento (c)	Fecha del Contrato (d)	Fecha de Inicio de operación del proyecto (e)	Fecha de vencimiento (f)	Monto de la inversión pactado (g)	Plazo pactado (h)	Monto promedio mensual del pago de la contraprestación (i)	Monto promedio mensual del pago de la contraprestación correspondiente al pago de inversión (j)	Monto pagado de la inversión al 31 de diciembre de 2017 (k)	Monto pagado de la inversión actualizado al 31 de diciembre de 2017 (l)	Saldo pendiente por pagar de la inversión al 31 de diciembre de 2017 (m = g - l)
<b>A. Asociaciones Público Privadas (APP's) (A=a+b+c+d)</b>				0.00		0.00	0.00	0.00	0.00	0.00
APP 1				0.00		0.00	0.00	0.00	0.00	0.00
APP 2				0.00		0.00	0.00	0.00	0.00	0.00
APP 3				0.00		0.00	0.00	0.00	0.00	0.00
<b>B. Otros Instrumentos (B=a+b+c+d)</b>				0.00		0.00	0.00	0.00	0.00	0.00
Otro Instrumento 1				0.00		0.00	0.00	0.00	0.00	0.00
Otro Instrumento 2				0.00		0.00	0.00	0.00	0.00	0.00
Otro Instrumento 3				0.00		0.00	0.00	0.00	0.00	0.00
<b>C. Total de Obligaciones Diferentes de Financiamiento (C=A+B)</b>				0.00		0.00	0.00	0.00	0.00	0.00

  
 C.P. MARIA ENRIQUETA REYES JIMENEZ  
 DIRECTOR DE FINANZAS

  
 LIC. ALBERTO RAMON GONZALEZ FLORES  
 SECRETARIO DEL H. CONGRESO



**CUENTA PÚBLICA 2017**  
**ENTE PÚBLICO: PODER LEGISLATIVO DEL ESTADO DE CAMPECHE**  
**Formato 4 Balance Presupuestario - LDF**  
**Del 1o. de enero al 31 de diciembre de 2017**  
**(PESOS)**

Concepto (c).	Estimado/ Aprobado (d)	Devengado	Recaudado/Pagado
<b>A. Ingresos Totales (A = A1+A2+A3)</b>	<b>182,866,436.00</b>	<b>188,812,436.00</b>	<b>188,812,436.00</b>
A1. Ingresos de Libre Disposición	182,866,436.00	188,812,436.00	188,812,436.00
A2. Transferencias Federales Etiquetadas	0.00	0.00	0.00
A3. Financiamiento Neto	0.00	0.00	0.00
<b>B. Egresos Presupuestarios1 (B = B1+B2)</b>	<b>182,866,436.00</b>	<b>191,384,581.42</b>	<b>191,152,855.05</b>
B1. Gasto No Etiquetado (sin incluir Amortización de la Deuda Pública)	182,866,436.00	191,384,581.42	191,152,855.05
B2. Gasto Etiquetado (sin incluir Amortización de la Deuda Pública)	0.00	0.00	0.00
<b>C. Remanentes del Ejercicio Anterior ( C = C1 + C2 )</b>		<b>3,204,635.58</b>	<b>3,204,635.58</b>
C1. Remanentes de Ingresos de Libre Disposición aplicados en el periodo		3,204,635.58	3,204,635.58
C2. Remanentes de Transferencias Federales Etiquetadas aplicados en el periodo		0.00	0.00
<b>I. Balance Presupuestario (I = A – B + C)</b>	<b>0.00</b>	<b>632,490.16</b>	<b>864,216.53</b>
<b>II. Balance Presupuestario sin Financiamiento Neto (II = I - A3)</b>	<b>0.00</b>	<b>632,490.16</b>	<b>864,216.53</b>
<b>III. Balance Presupuestario sin Financiamiento Neto y sin Remanentes del Ejercicio Anterior (III= II - C)</b>	<b>0.00</b>	<b>(2,572,145.42)</b>	<b>(2,340,419.05)</b>

Concepto	Aprobado	Devengado	Pagado
<b>E. Intereses, Comisiones y Gastos de la Deuda (E = E1+E2)</b>	<b>0.00</b>	<b>0.00</b>	<b>0.00</b>
E1. Intereses, Comisiones y Gastos de la Deuda con Gasto No Etiquetado	0.00	0.00	0.00
E2. Intereses, Comisiones y Gastos de la Deuda con Gasto Etiquetado	0.00	0.00	0.00
<b>IV. Balance Primario (IV = III + E)</b>	<b>0.00</b>	<b>(2,572,145.42)</b>	<b>(2,340,419.05)</b>


Concepto	Estimado/ Aprobado	Devengado	Recaudado/ Pagado
<b>F. Financiamiento (F = F1 + F2)</b>	<b>0.00</b>	<b>0.00</b>	<b>0.00</b>
F1. Financiamiento con Fuente de Pago de Ingresos de Libre Disposición	0.00	0.00	0.00
F2. Financiamiento con Fuente de Pago de Transferencias Federales Etiquetadas	0.00	0.00	0.00
<b>G. Amortización de la Deuda (G = G1 + G2)</b>	<b>0.00</b>	<b>0.00</b>	<b>0.00</b>
G1. Amortización de la Deuda Pública con Gasto No Etiquetado	0.00	0.00	0.00
G2. Amortización de la Deuda Pública con Gasto Etiquetado	0.00	0.00	0.00
<b>A3. Financiamiento Neto (A3 = F – G )</b>	<b>0.00</b>	<b>0.00</b>	<b>0.00</b>

Concepto	Estimado/ Aprobado	Devengado	Recaudado/ Pagado
A1. Ingresos de Libre Disposición	182,866,436.00	188,812,436.00	188,812,436.00
<b>A3.1 Financiamiento Neto con Fuente de Pago de Ingresos de Libre Disposición (A3.1 = F1 – G1)</b>	<b>0.00</b>	<b>0.00</b>	<b>0.00</b>
F1. Financiamiento con Fuente de Pago de Ingresos de Libre Disposición	0.00	0.00	0.00
G1. Amortización de la Deuda Pública con Gasto No Etiquetado	0.00	0.00	0.00
B1. Gasto No Etiquetado (sin incluir Amortización de la Deuda Pública)	182,866,436.00	191,384,581.42	191,152,855.05
C1. Remanentes de Ingresos de Libre Disposición aplicados en el periodo		3,204,635.58	3,204,635.58
<b>V. Balance Presupuestario de Recursos Disponibles (V = A1 + A3.1 – B 1 + C1)</b>	<b>0.00</b>	<b>632,490.16</b>	<b>864,216.53</b>
<b>VI. Balance Presupuestario de Recursos Disponibles sin Financiamiento Neto (VI = V – A3.1)</b>	<b>0.00</b>	<b>632,490.16</b>	<b>864,216.53</b>




**CUENTA PÚBLICA 2017**  
**ENTE PÚBLICO: PODER LEGISLATIVO DEL ESTADO DE CAMPECHE**  
**Formato 4 Balance Presupuestario - LDF**  
**Del 1o. de enero al 31 de diciembre de 2017**  
**(PESOS)**

Concepto	Estimado/ Aprobado	Devengado	Recaudado/ Pagado
A2. Transferencias Federales Etiquetadas	0.00	0.00	0.00
A3.2 Financiamiento Neto con Fuente de Pago de Transferencias Federales Etiquetadas (A3.2 = F2 - G2)	0.00	0.00	0.00
F2. Financiamiento con Fuente de Pago de Transferencias Federales Etiquetadas	0.00	0.00	0.00
G2. Amortización de la Deuda Pública con Gasto Etiquetado	0.00	0.00	0.00
B2. Gasto Etiquetado (sin incluir Amortización de la Deuda Pública)	0.00	0.00	0.00
C2. Remanentes de Transferencias Federales Etiquetadas aplicados en el periodo		0.00	0.00
<b>VII. Balance Presupuestario de Recursos Etiquetados (VII = A2 + A3.2 - B2 + C2)</b>	<b>0.00</b>	<b>0.00</b>	<b>0.00</b>
<b>VIII. Balance Presupuestario de Recursos Etiquetados sin Financiamiento Neto (VIII = VII - A3.2)</b>	<b>0.00</b>	<b>0.00</b>	<b>0.00</b>


---

**C.P. MARÍA ENRIQUETA REYES JIMENEZ**  
**DIRECTOR DE FINANZAS**


---

**LIC. ALBERTO RAMÓN GONZÁLEZ FLORES**  
**SECRETARIO DEL H. CONGRESO**

**CUENTA PÚBLICA 2017**  
**ENTE PÚBLICO: PODER LEGISLATIVO DEL ESTADO DE CAMPECHE**  
**Formato 5 Estado Analítico de Ingresos Detallado - LDF**  
**Del 1o. de enero al 31 de diciembre de 2017**  
**(PESOS)**

Concepto (c)	Ingreso					Diferencia (e)
	Estimado (d)	Ampliaciones/ Reducciones	Modificado	Devengado	Recaudado	
<b>Ingresos de Libre Disposición</b>						
<b>A. Impuestos</b>	0.00	0.00	0.00	0.00	0.00	0.00
B. Cuotas y Aportaciones de Seguridad Social	0.00	0.00	0.00	0.00	0.00	0.00
C. Contribuciones de Mejoras	0.00	0.00	0.00	0.00	0.00	0.00
D. Derechos	0.00	0.00	0.00	0.00	0.00	0.00
E. Productos	0.00	0.00	0.00	0.00	0.00	0.00
F. Aprovechamientos	0.00	0.00	0.00	0.00	0.00	0.00
G. Ingresos por Ventas de Bienes y Servicios	0.00	0.00	0.00	0.00	0.00	0.00
H. Participaciones (H=h1+h2+h3+h4+h5+h6+h7+h8+h9+h10+h11)	0.00	0.00	0.00	0.00	0.00	0.00
h1) Fondo General de Participaciones	0.00	0.00	0.00	0.00	0.00	0.00
h2) Fondo de Fomento Municipal	0.00	0.00	0.00	0.00	0.00	0.00
h3) Fondo de Fiscalización y Recaudación	0.00	0.00	0.00	0.00	0.00	0.00
h4) Fondo de Compensación	0.00	0.00	0.00	0.00	0.00	0.00
h5) Fondo de Extracción de Hidrocarburos	0.00	0.00	0.00	0.00	0.00	0.00
h6) Impuesto Especial Sobre Producción y Servicios	0.00	0.00	0.00	0.00	0.00	0.00
h7) 0.136% de la Recaudación Federal Participable	0.00	0.00	0.00	0.00	0.00	0.00
h8) 3.17% Sobre Extracción de Petróleo	0.00	0.00	0.00	0.00	0.00	0.00
h9) Gasolinas y Diésel	0.00	0.00	0.00	0.00	0.00	0.00
h10) Fondo del Impuesto Sobre la Renta	0.00	0.00	0.00	0.00	0.00	0.00
h11) Fondo de Estabilización de los Ingresos de las Entidades Federativas	0.00	0.00	0.00	0.00	0.00	0.00
I. Incentivos Derivados de la Colaboración Fiscal (I=i1+i2+i3+i4+i5)	0.00	0.00	0.00	0.00	0.00	0.00
i1) Tenencia o Uso de Vehículos	0.00	0.00	0.00	0.00	0.00	0.00
i2) Fondo de Compensación ISAN	0.00	0.00	0.00	0.00	0.00	0.00
i3) Impuesto Sobre Automóviles Nuevos	0.00	0.00	0.00	0.00	0.00	0.00
i4) Fondo de Compensación de Repecos-Intermedios	0.00	0.00	0.00	0.00	0.00	0.00
i5) Otros Incentivos Económicos	0.00	0.00	0.00	0.00	0.00	0.00
J. Transferencias	182862436.00	5950000.00	188812436.00	188812436.00	188812436.00	5950000.00
K. Convenios	0.00	0.00	0.00	0.00	0.00	0.00
k1) Otros Convenios y Subsidios	0.00	0.00	0.00	0.00	0.00	0.00
L. Otros Ingresos de Libre Disposición (L=l1+l2)	0.00	0.00	0.00	0.00	0.00	0.00
l1) Participaciones en Ingresos Locales	0.00	0.00	0.00	0.00	0.00	0.00
l2) Otros Ingresos de Libre Disposición	0.00	0.00	0.00	0.00	0.00	0.00
<b>I. Total de Ingresos de Libre Disposición (I=A+B+C+D+E+F+G+H+I+J+K+L)</b>	<b>182862436.00</b>	<b>5950000.00</b>	<b>188812436.00</b>	<b>188812436.00</b>	<b>188812436.00</b>	<b>5950000.00</b>
<b>Ingresos Excedentes de Ingresos de Libre Disposición</b>						<b>0.00</b>
<b>Transferencias Federales Etiquetadas</b>						
<b>A. Aportaciones (A=a1+a2+a3+a4+a5+a6+a7+a8)</b>	0.00	0.00	0.00	0.00	0.00	0.00
a1) Fondo de Aportaciones para la Nómina Educativa y Gasto Operativo	0.00	0.00	0.00	0.00	0.00	0.00
a2) Fondo de Aportaciones para los Servicios de Salud	0.00	0.00	0.00	0.00	0.00	0.00
a3) Fondo de Aportaciones para la Infraestructura Social	0.00	0.00	0.00	0.00	0.00	0.00
a4) Fondo de Aportaciones para el Fortalecimiento de los Municipios y de las Demarcaciones Territoriales del Distrito Federal	0.00	0.00	0.00	0.00	0.00	0.00
a5) Fondo de Aportaciones Múltiples	0.00	0.00	0.00	0.00	0.00	0.00
a6) Fondo de Aportaciones para la Educación Tecnológica y de Adultos	0.00	0.00	0.00	0.00	0.00	0.00
a7) Fondo de Aportaciones para la Seguridad Pública de los Estados y del Distrito Federal	0.00	0.00	0.00	0.00	0.00	0.00
a8) Fondo de Aportaciones para el Fortalecimiento de las Entidades Federativas	0.00	0.00	0.00	0.00	0.00	0.00
<b>B. Convenios (B=b1+b2+b3+b4)</b>	0.00	0.00	0.00	0.00	0.00	0.00
b1) Convenios de Protección Social en Salud	0.00	0.00	0.00	0.00	0.00	0.00
b2) Convenios de Descentralización	0.00	0.00	0.00	0.00	0.00	0.00
b3) Convenios de Reasignación	0.00	0.00	0.00	0.00	0.00	0.00
b4) Otros Convenios y Subsidios	0.00	0.00	0.00	0.00	0.00	0.00
<b>C. Fondos Distintos de Aportaciones (C=c1+c2)</b>	0.00	0.00	0.00	0.00	0.00	0.00
c1) Fondo para Entidades Federativas y Municipios Productores de Hidrocarburos	0.00	0.00	0.00	0.00	0.00	0.00
c2) Fondo Minero	0.00	0.00	0.00	0.00	0.00	0.00
<b>D. Transferencias, Subsidios y Subvenciones, y Pensiones y Jubilaciones</b>	0.00	0.00	0.00	0.00	0.00	0.00
<b>E. Otras Transferencias Federales Etiquetadas</b>	0.00	0.00	0.00	0.00	0.00	0.00
<b>II. Total de Transferencias Federales Etiquetadas (II = A + B + C + D + E)</b>	<b>0.00</b>	<b>0.00</b>	<b>0.00</b>	<b>0.00</b>	<b>0.00</b>	<b>0.00</b>

①

CUENTA PÚBLICA 2017  
 ENTE PÚBLICO: PODER LEGISLATIVO DEL ESTADO DE CAMPECHE  
 Formato 5 Estado Analítico de Ingresos Detallado - LDF  
 Del 1o. de enero al 31 de diciembre de 2017  
 (PESOS)

Concepto (c)	Ingreso					Diferencia (e)
	Estimado (d)	Ampliaciones/ Reducciones	Modificado	Devengado	Recaudado	
<b>III. Ingresos Derivados de Financiamientos (III = A)</b>	0.00	0.00	0.00	0.00	0.00	0.00
A. Ingresos Derivados de Financiamientos	0.00	0.00	0.00	0.00	0.00	0.00
<b>IV. Total de Ingresos (IV = I + II + III)</b>	<b>182862436.00</b>	<b>5950000.00</b>	<b>188812436.00</b>	<b>188812436.00</b>	<b>188812436.00</b>	<b>5950000.00</b>
<b>Datos Informativos</b>						
1. Ingresos Derivados de Financiamientos con Fuente de Pago de Ingresos de Libre Disposición	0.00	0.00	0.00	0.00	0.00	0.00
2. Ingresos Derivados de Financiamientos con Fuente de Pago de Transferencias Federales Etiquetadas	0.00	0.00	0.00	0.00	0.00	0.00
3. Ingresos Derivados de Financiamientos (3 = 1 + 2)	0.00	0.00	0.00	0.00	0.00	0.00

  
 C.P. MARIA ENRIQUETA REYES JIMENEZ  
 DIRECTOR DE FINANZAS

  
 LIC. ALBERTO RAMON GONZALEZ FLORES  
 SECRETARIO DEL H. CONGRESO



**CUENTA PÚBLICA 2017**  
**ENTE PÚBLICO: PODER LEGISLATIVO DEL ESTADO DE CAMPECHE**  
**Formato 6a Estado Analítico del Ejercicio del Presupuesto de Egresos Detallado - LDF**  
**Clasificación por Objeto del Gasto (Capítulo y Concepto)**  
**Del 1o. de enero al 31 de diciembre de 2017**  
**(PESOS)**

Concepto (c)	Egresos					Subejercicio (e)
	Aprobado (d)	Ampliaciones/ (Reducciones)	Modificado	Devengado	Pagado	
<b>I. Gasto No Etiquetado (I=A+B+C+D+E+F+G+H+I)</b>	<b>182,862,436.00</b>	<b>9,789,456.39</b>	<b>192,651,892.39</b>	<b>191,384,581.42</b>	<b>191,152,855.05</b>	<b>1,267,310.97</b>
<b>A. Servicios Personales (A=a1+a2+a3+a4+a5+a6+a7)</b>	105,918,922.79	(30,232,174.21)	75,686,748.58	75,686,748.58	75,455,022.21	0.00
a1) Remuneraciones al Personal de Carácter Permanente	71,286,821.32	(20,048,251.28)	51,238,570.04	51,238,570.04	51,238,570.04	0.00
a2) Remuneraciones al Personal de Carácter Transitorio	832,077.60	(832,077.60)	0.00	0.00	0.00	0.00
a3) Remuneraciones Adicionales y Especiales	14,779,872.83	(4,542,896.97)	10,236,975.86	10,236,975.86	10,236,975.86	0.00
a4) Seguridad Social	14,165,196.60	(3,388,445.32)	10,776,751.28	10,776,751.28	10,545,024.91	0.00
a5) Otras Prestaciones Sociales y Económicas	4,002,433.74	(980,933.74)	3,021,500.00	3,021,500.00	3,021,500.00	0.00
a6) Previsiones	0.00	0.00	0.00	0.00	0.00	0.00
a7) Pago de Estímulos a Servidores Públicos	852,520.70	(439,569.30)	412,951.40	412,951.40	412,951.40	0.00
<b>B. Materiales y Suministros (B=b1+b2+b3+b4+b5+b6+b7+b8+b9)</b>	8,188,737.89	(556,976.23)	7,631,761.66	7,631,761.66	7,631,761.66	0.00
b1) Materiales de Administración, Emisión de Documentos y Artículos Oficiales	2,660,761.34	415,746.91	3,076,508.25	3,076,508.25	3,076,508.25	0.00
b2) Alimentos y Utensilios	1,005,555.61	321,393.67	1,326,949.28	1,326,949.28	1,326,949.28	0.00
b3) Materias Primas y Materiales de Producción y Comercialización	0.00	0.00	0.00	0.00	0.00	0.00
b4) Materiales y Artículos de Construcción y de Reparación	337,856.89	(169,777.01)	168,079.88	168,079.88	168,079.88	0.00
b5) Productos Químicos, Farmacéuticos y de Laboratorio	554,992.68	(345,013.60)	209,979.08	209,979.08	209,979.08	0.00
b6) Combustibles, Lubricantes y Aditivos	2,486,290.87	29,363.94	2,515,654.81	2,515,654.81	2,515,654.81	0.00
b7) Vestuario, Blancos, Prendas de Protección y Artículos Deportivos	374,865.08	(311,459.28)	63,405.80	63,405.80	63,405.80	0.00
b8) Materiales y Suministros Para Seguridad	0.00	0.00	0.00	0.00	0.00	0.00
b9) Herramientas, Refacciones y Accesorios Menores	768,415.42	(497,230.86)	271,184.56	271,184.56	271,184.56	0.00
<b>C. Servicios Generales (C=c1+c2+c3+c4+c5+c6+c7+c8+c9)</b>	19,070,218.68	18,195,538.12	37,265,756.80	37,265,756.80	37,265,756.80	0.00
c1) Servicios Básicos	1,898,152.32	(23,689.31)	1,874,463.01	1,874,463.01	1,874,463.01	0.00
c2) Servicios de Arrendamiento	1,562,429.76	576,596.83	2,139,026.59	2,139,026.59	2,139,026.59	0.00
c3) Servicios Profesionales, Científicos, Técnicos y Otros Servicios	2,212,251.93	2,707,441.49	4,919,693.42	4,919,693.42	4,919,693.42	0.00
c4) Servicios Financieros, Bancarios y Comerciales	435,402.57	(57,942.88)	377,459.69	377,459.69	377,459.69	0.00
c5) Servicios de Instalación, Reparación, Mantenimiento y Conservación	975,875.73	2,847,940.74	3,823,816.47	3,823,816.47	3,823,816.47	0.00
c6) Servicios de Comunicación Social y Publicidad	4,389,087.97	8,544,257.08	12,933,345.05	12,933,345.05	12,933,345.05	0.00
c7) Servicios de Traslado y Viáticos	2,027,848.78	(1,002,677.04)	1,025,171.74	1,025,171.74	1,025,171.74	0.00
c8) Servicios Oficiales	4,123,999.32	4,283,109.62	8,407,108.94	8,407,108.94	8,407,108.94	0.00
c9) Otros Servicios Generales	1,445,170.30	320,501.59	1,765,671.89	1,765,671.89	1,765,671.89	0.00
<b>D. Transferencias, Asignaciones, Subsidios y Otras Ayudas (D=d1+d2+d3+d4+d5+d6+d7+d8+d9)</b>	48,576,413.63	22,718,579.41	71,294,993.04	70,027,682.07	70,027,682.07	1,267,310.97
d1) Transferencias Internas y Asignaciones al Sector Público	23,754,239.50	1,843,083.87	25,597,323.37	25,597,323.37	25,597,323.37	0.00
d2) Transferencias al Resto del Sector Público	0.00	0.00	0.00	0.00	0.00	0.00
d3) Subsidios y Subvenciones	0.00	0.00	0.00	0.00	0.00	0.00
d4) Ayudas Sociales	24,822,174.13	20,875,495.54	45,697,669.67	44,430,358.70	44,430,358.70	1,267,310.97
d5) Pensiones y Jubilaciones	0.00	0.00	0.00	0.00	0.00	0.00
d6) Transferencias a Fideicomisos, Mandatos y Otros Análogos	0.00	0.00	0.00	0.00	0.00	0.00
d7) Transferencias a la Seguridad Social	0.00	0.00	0.00	0.00	0.00	0.00
d8) Donativos	0.00	0.00	0.00	0.00	0.00	0.00
d9) Transferencias al Exterior	0.00	0.00	0.00	0.00	0.00	0.00
<b>E. Bienes Muebles, Inmuebles e Intangibles (E=e1+e2+e3+e4+e5+e6+e7+e8+e9)</b>	1,108,143.01	(335,510.70)	772,632.31	772,632.31	772,632.31	0.00
e1) Mobiliario y Equipo de Administración	598,956.42	(299,185.15)	299,771.27	299,771.27	299,771.27	0.00
e2) Mobiliario y Equipo Educativo y Recreativo	100,819.49	(82,693.93)	18,125.56	18,125.56	18,125.56	0.00
e3) Equipo e Instrumental Médico y de Laboratorio	0.00	0.00	0.00	0.00	0.00	0.00
e4) Vehículos y Equipo de Transporte	127,923.21	(127,923.21)	0.00	0.00	0.00	0.00
e5) Equipo de Defensa y Seguridad	0.00	0.00	0.00	0.00	0.00	0.00
e6) Maquinaria, Otros Equipos y Herramientas	122,518.43	332,217.05	454,735.48	454,735.48	454,735.48	0.00
e7) Activos Biológicos	0.00	0.00	0.00	0.00	0.00	0.00
e8) Bienes Inmuebles	0.00	0.00	0.00	0.00	0.00	0.00
e9) Activos Intangibles	157,925.46	(157,925.46)	0.00	0.00	0.00	0.00

**CUENTA PÚBLICA 2017**  
**ENTE PÚBLICO: PODER LEGISLATIVO DEL ESTADO DE CAMPECHE**  
**Formato 6a Estado Analítico del Ejercicio del Presupuesto de Egresos Detallado - LDF**  
**Clasificación por Objeto del Gasto (Capítulo y Concepto)**  
**Del 1o. de enero al 31 de diciembre de 2017**  
**(PESOS)**

Concepto (c)	Egresos					Subejercicio (e)
	Aprobado (d)	Ampliaciones/ (Reducciones)	Modificado	Devengado	Pagado	
F. Inversión Pública (F=f1+f2+f3)	0.00	0.00	0.00	0.00	0.00	0.00
f1) Obra Pública en Bienes de Dominio Público	0.00	0.00	0.00	0.00	0.00	0.00
f2) Obra Pública en Bienes Propios	0.00	0.00	0.00	0.00	0.00	0.00
f3) Proyectos Productivos y Acciones de Fomento	0.00	0.00	0.00	0.00	0.00	0.00
G. Inversiones Financieras y Otras Provisiones (G=g1+g2+g3+g4+g5+g6+g7)	0.00	0.00	0.00	0.00	0.00	0.00
g1) Inversiones Para el Fomento de Actividades Productivas	0.00	0.00	0.00	0.00	0.00	0.00
g2) Acciones y Participaciones de Capital	0.00	0.00	0.00	0.00	0.00	0.00
g3) Compra de Títulos y Valores	0.00	0.00	0.00	0.00	0.00	0.00
g4) Concesión de Préstamos	0.00	0.00	0.00	0.00	0.00	0.00
g5) Inversiones en Fideicomisos, Mandatos y Otros Análogos Fideicomiso de Desastres Naturales (Informativo)	0.00	0.00	0.00	0.00	0.00	0.00
g6) Otras Inversiones Financieras	0.00	0.00	0.00	0.00	0.00	0.00
g7) Provisiones para Contingencias y Otras Erogaciones Especiales	0.00	0.00	0.00	0.00	0.00	0.00
H. Participaciones y Aportaciones (H=h1+h2+h3)	0.00	0.00	0.00	0.00	0.00	0.00
h1) Participaciones	0.00	0.00	0.00	0.00	0.00	0.00
h2) Aportaciones	0.00	0.00	0.00	0.00	0.00	0.00
h3) Convenios	0.00	0.00	0.00	0.00	0.00	0.00
I. Deuda Pública (I=i1+i2+i3+i4+i5+i6+i7)	0.00	0.00	0.00	0.00	0.00	0.00
i1) Amortización de la Deuda Pública	0.00	0.00	0.00	0.00	0.00	0.00
i2) Intereses de la Deuda Pública	0.00	0.00	0.00	0.00	0.00	0.00
i3) Comisiones de la Deuda Pública	0.00	0.00	0.00	0.00	0.00	0.00
i4) Gastos de la Deuda Pública	0.00	0.00	0.00	0.00	0.00	0.00
i5) Costo por Coberturas	0.00	0.00	0.00	0.00	0.00	0.00
i6) Apoyos Financieros	0.00	0.00	0.00	0.00	0.00	0.00
i7) Adeudos de Ejercicios Fiscales Anteriores (ADEFAS)	0.00	0.00	0.00	0.00	0.00	0.00
<b>II. Gasto Etiquetado (II=A+B+C+D+E+F+G+H+I)</b>	<b>0.00</b>	<b>0.00</b>	<b>0.00</b>	<b>0.00</b>	<b>0.00</b>	<b>0.00</b>
A. Servicios Personales (A=a1+a2+a3+a4+a5+a6+a7)	0.00	0.00	0.00	0.00	0.00	0.00
a1) Remuneraciones al Personal de Carácter Permanente	0.00	0.00	0.00	0.00	0.00	0.00
a2) Remuneraciones al Personal de Carácter Transitorio	0.00	0.00	0.00	0.00	0.00	0.00
a3) Remuneraciones Adicionales y Especiales	0.00	0.00	0.00	0.00	0.00	0.00
a4) Seguridad Social	0.00	0.00	0.00	0.00	0.00	0.00
a5) Otras Prestaciones Sociales y Económicas	0.00	0.00	0.00	0.00	0.00	0.00
a6) Previsiones	0.00	0.00	0.00	0.00	0.00	0.00
a7) Pago de Estímulos a Servidores Públicos	0.00	0.00	0.00	0.00	0.00	0.00
B. Materiales y Suministros (B=b1+b2+b3+b4+b5+b6+b7+b8+b9)	0.00	0.00	0.00	0.00	0.00	0.00
b1) Materiales de Administración, Emisión de Documentos y Artículos Oficiales	0.00	0.00	0.00	0.00	0.00	0.00
b2) Alimentos y Utensilios	0.00	0.00	0.00	0.00	0.00	0.00
b3) Materias Primas y Materiales de Producción y Comercialización	0.00	0.00	0.00	0.00	0.00	0.00
b4) Materiales y Artículos de Construcción y de Reparación	0.00	0.00	0.00	0.00	0.00	0.00
b5) Productos Químicos, Farmacéuticos y de Laboratorio	0.00	0.00	0.00	0.00	0.00	0.00
b6) Combustibles, Lubricantes y Aditivos	0.00	0.00	0.00	0.00	0.00	0.00
b7) Vestuario, Blancos, Prendas de Protección y Artículos Deportivos	0.00	0.00	0.00	0.00	0.00	0.00
b8) Materiales y Suministros Para Seguridad	0.00	0.00	0.00	0.00	0.00	0.00
b9) Herramientas, Refacciones y Accesorios Menores	0.00	0.00	0.00	0.00	0.00	0.00
C. Servicios Generales (C=c1+c2+c3+c4+c5+c6+c7+c8+c9)	0.00	0.00	0.00	0.00	0.00	0.00
c1) Servicios Básicos	0.00	0.00	0.00	0.00	0.00	0.00
c2) Servicios de Arrendamiento	0.00	0.00	0.00	0.00	0.00	0.00
c3) Servicios Profesionales, Científicos, Técnicos y Otros Servicios	0.00	0.00	0.00	0.00	0.00	0.00
c4) Servicios Financieros, Bancarios y Comerciales	0.00	0.00	0.00	0.00	0.00	0.00




**CUENTA PÚBLICA 2017**  
**ENTE PÚBLICO: PODER LEGISLATIVO DEL ESTADO DE CAMPECHE**  
**Formato 6a Estado Analítico del Ejercicio del Presupuesto de Egresos Detallado - LDF**  
**Clasificación por Objeto del Gasto (Capítulo y Concepto)**  
**Del 1o. de enero al 31 de diciembre de 2017**  
**(PESOS)**

Concepto (c)	Egresos					Subejercicio (e)
	Aprobado (d)	Ampliaciones/ (Reducciones)	Modificado	Devengado	Pagado	
c5) Servicios de Instalación, Reparación, Mantenimiento y Conservación	0.00	0.00	0.00	0.00	0.00	0.00
c6) Servicios de Comunicación Social y Publicidad	0.00	0.00	0.00	0.00	0.00	0.00
c7) Servicios de Traslado y Viáticos	0.00	0.00	0.00	0.00	0.00	0.00
c8) Servicios Oficiales	0.00	0.00	0.00	0.00	0.00	0.00
c9) Otros Servicios Generales	0.00	0.00	0.00	0.00	0.00	0.00
D. Transferencias, Asignaciones, Subsidios y Otras Ayudas (D=d1+d2+d3+d4+d5+d6+d7+d8+d9)	0.00	0.00	0.00	0.00	0.00	0.00
d1) Transferencias Internas y Asignaciones al Sector Público	0.00	0.00	0.00	0.00	0.00	0.00
d2) Transferencias al Resto del Sector Público	0.00	0.00	0.00	0.00	0.00	0.00
d3) Subsidios y Subvenciones	0.00	0.00	0.00	0.00	0.00	0.00
d4) Ayudas Sociales	0.00	0.00	0.00	0.00	0.00	0.00
d5) Pensiones y Jubilaciones	0.00	0.00	0.00	0.00	0.00	0.00
d6) Transferencias a Fideicomisos, Mandatos y Otros Análogos	0.00	0.00	0.00	0.00	0.00	0.00
d7) Transferencias a la Seguridad Social	0.00	0.00	0.00	0.00	0.00	0.00
d8) Donativos	0.00	0.00	0.00	0.00	0.00	0.00
d9) Transferencias al Exterior	0.00	0.00	0.00	0.00	0.00	0.00
E. Bienes Muebles, Inmuebles e Intangibles (E=e1+e2+e3+e4+e5+e6+e7+e8+e9)	0.00	0.00	0.00	0.00	0.00	0.00
e1) Mobiliario y Equipo de Administración	0.00	0.00	0.00	0.00	0.00	0.00
e2) Mobiliario y Equipo Educativo y Recreativo	0.00	0.00	0.00	0.00	0.00	0.00
e3) Equipo e Instrumental Médico y de Laboratorio	0.00	0.00	0.00	0.00	0.00	0.00
e4) Vehículos y Equipo de Transporte	0.00	0.00	0.00	0.00	0.00	0.00
e5) Equipo de Defensa y Seguridad	0.00	0.00	0.00	0.00	0.00	0.00
e6) Maquinaria, Otros Equipos y Herramientas	0.00	0.00	0.00	0.00	0.00	0.00
e7) Activos Biológicos	0.00	0.00	0.00	0.00	0.00	0.00
e8) Bienes Inmuebles	0.00	0.00	0.00	0.00	0.00	0.00
e9) Activos Intangibles	0.00	0.00	0.00	0.00	0.00	0.00
F. Inversión Pública (F=f1+f2+f3)	0.00	0.00	0.00	0.00	0.00	0.00
f1) Obra Pública en Bienes de Dominio Público	0.00	0.00	0.00	0.00	0.00	0.00
f2) Obra Pública en Bienes Propios	0.00	0.00	0.00	0.00	0.00	0.00
f3) Proyectos Productivos y Acciones de Fomento	0.00	0.00	0.00	0.00	0.00	0.00
G. Inversiones Financieras y Otras Provisiones (G=g1+g2+g3+g4+g5+g6+g7)	0.00	0.00	0.00	0.00	0.00	0.00
g1) Inversiones Para el Fomento de Actividades Productivas	0.00	0.00	0.00	0.00	0.00	0.00
g2) Acciones y Participaciones de Capital	0.00	0.00	0.00	0.00	0.00	0.00
g3) Compra de Títulos y Valores	0.00	0.00	0.00	0.00	0.00	0.00
g4) Concesión de Préstamos	0.00	0.00	0.00	0.00	0.00	0.00
g5) Inversiones en Fideicomisos, Mandatos y Otros Análogos Fideicomiso de Desastres Naturales (Informativo)	0.00	0.00	0.00	0.00	0.00	0.00
g6) Otras Inversiones Financieras	0.00	0.00	0.00	0.00	0.00	0.00
g7) Provisiones para Contingencias y Otras Erogaciones Especiales	0.00	0.00	0.00	0.00	0.00	0.00
H. Participaciones y Aportaciones (H=h1+h2+h3)	0.00	0.00	0.00	0.00	0.00	0.00
h1) Participaciones	0.00	0.00	0.00	0.00	0.00	0.00
h2) Aportaciones	0.00	0.00	0.00	0.00	0.00	0.00
h3) Convenios	0.00	0.00	0.00	0.00	0.00	0.00
I. Deuda Pública (I=i1+i2+i3+i4+i5+i6+i7)	0.00	0.00	0.00	0.00	0.00	0.00
i1) Amortización de la Deuda Pública	0.00	0.00	0.00	0.00	0.00	0.00
i2) Intereses de la Deuda Pública	0.00	0.00	0.00	0.00	0.00	0.00
i3) Comisiones de la Deuda Pública	0.00	0.00	0.00	0.00	0.00	0.00
i4) Gastos de la Deuda Pública	0.00	0.00	0.00	0.00	0.00	0.00
i5) Costo por Coberturas	0.00	0.00	0.00	0.00	0.00	0.00
i6) Apoyos Financieros	0.00	0.00	0.00	0.00	0.00	0.00
i7) Adeudos de Ejercicios Fiscales Anteriores (ADEFAS)	0.00	0.00	0.00	0.00	0.00	0.00



**CUENTA PÚBLICA 2017**  
**ENTE PÚBLICO: PODER LEGISLATIVO DEL ESTADO DE CAMPECHE**  
**Formato 6a Estado Analítico del Ejercicio del Presupuesto de Egresos Detallado - LDF**  
**Clasificación por Objeto del Gasto (Capítulo y Concepto)**  
**Del 1o. de enero al 31 de diciembre de 2017**  
**(PESOS)**

Concepto (c)	Egresos					Subejercicio (e)
	Aprobado (d)	Ampliaciones/ (Reducciones)	Modificado	Devengado	Pagado	
III. Total de Egresos (III = I + II)	182,862,436.00	9,789,456.39	192,651,892.39	191,384,581.42	191,152,855.05	1,267,310.97


---

 C.P. MARIA ENRIQUETA REYES JIMENEZ  
 DIRECTOR DE FINANZAS


---

 LIC. ALBERTO RAMON GONZALEZ FLORES  
 SECRETARIO DEL H. CONGRESO

**CUENTA PÚBLICA 2017**  
**ENTE PÚBLICO: PODER LEGISLATIVO DEL ESTADO DE CAMPECHE**  
**Formato 6b Estado Analítico del Ejercicio del Presupuesto de Egresos Detallado - LDF**  
**Clasificación Administrativa**  
**Del 1o. de enero al 31 de diciembre de 2017**  
**(PESOS)**

Concepto (c)	Egresos					Subejercicio (e)
	Aprobado (d)	Ampliaciones/ (Reducciones)	Modificado	Devengado	Pagado	
<b>Gasto No Etiquetado</b>	<b>182,862,436.00</b>	<b>9,789,456.39</b>	<b>192,651,892.39</b>	<b>191,384,581.42</b>	<b>191,152,855.05</b>	<b>1,267,310.97</b>
[CE00]H. CONGRESO	88,757,570.00	41,899,665.99	130,657,235.99	129,389,925.02	129,321,022.71	1,267,310.97
[SG00]SECRETARIA GENERAL	89,613,931.00	(30,955,960.53)	58,657,970.47	58,657,970.47	58,512,758.80	0.00
[CI00]ORGANO DE CONTROL INTERNO	4,490,935.00	(1,154,249.07)	3,336,685.93	3,336,685.93	3,319,073.54	0.00
<b>Gasto Etiquetado</b>	<b>0.00</b>	<b>0.00</b>	<b>0.00</b>	<b>0.00</b>	<b>0.00</b>	<b>0.00</b>
[CE00]H. CONGRESO	0.00	0.00	0.00	0.00	0.00	0.00
[SG00]SECRETARIA GENERAL	0.00	0.00	0.00	0.00	0.00	0.00
[CI00]ORGANO DE CONTROL INTERNO	0.00	0.00	0.00	0.00	0.00	0.00
<b>Total de Egresos</b>	<b>182,862,436.00</b>	<b>9,789,456.39</b>	<b>192,651,892.39</b>	<b>191,384,581.42</b>	<b>191,152,855.05</b>	<b>1,267,310.97</b>

  
 C.P. MARÍA ENRIQUETA REYES JIMENEZ  
 DIRECTOR DE FINANZAS

  
 LIC. ALBERTO RAMON GONZALEZ FLORES  
 SECRETARIO DEL H. CONGRESO

**CUENTA PÚBLICA 2017**  
**ENTE PÚBLICO: PODER LEGISLATIVO DEL ESTADO DE CAMPECHE**  
**Formato 6c Estado Analítico del Ejercicio del Presupuesto de Egresos Detallado - LDF**  
**Clasificación Funcional (Finalidad y Función)**  
**Del 1o. de enero al 31 de diciembre de 2017**  
**(PESOS)**

Concepto (c)	Egresos					Subejercicio (e)
	Aprobado (d)	Ampliaciones/ (Reducciones)	Modificado	Devengado	Pagado	
<b>I. Gasto No Etiquetado (I=A+B+C+D)</b>	<b>182,862,436.00</b>	<b>9,789,456.39</b>	<b>192,651,892.39</b>	<b>191,384,581.42</b>	<b>191,152,855.05</b>	<b>1,267,310.97</b>
<b>A. Gobierno (A=a1+a2+a3+a4+a5+a6+a7+a8)</b>	<b>182,862,436.00</b>	<b>9,789,456.39</b>	<b>192,651,892.39</b>	<b>191,384,581.42</b>	<b>191,152,855.05</b>	<b>1,267,310.97</b>
a1) Legislación	182,862,436.00	9,789,456.39	192,651,892.39	191,384,581.42	191,152,855.05	1,267,310.97
a2) Justicia	0.00	0.00	0.00	0.00	0.00	0.00
a3) Coordinación de la Política de Gobierno	0.00	0.00	0.00	0.00	0.00	0.00
a4) Relaciones Exteriores	0.00	0.00	0.00	0.00	0.00	0.00
a5) Asuntos Financieros y Hacendarios	0.00	0.00	0.00	0.00	0.00	0.00
a6) Seguridad Nacional	0.00	0.00	0.00	0.00	0.00	0.00
a7) Asuntos de Orden Público y de Seguridad Interior	0.00	0.00	0.00	0.00	0.00	0.00
a8) Otros Servicios Generales	0.00	0.00	0.00	0.00	0.00	0.00
<b>B. Desarrollo Social (B=b1+b2+b3+b4+b5+b6+b7)</b>	<b>0.00</b>	<b>0.00</b>	<b>0.00</b>	<b>0.00</b>	<b>0.00</b>	<b>0.00</b>
b1) Protección Ambiental	0.00	0.00	0.00	0.00	0.00	0.00
b2) Vivienda y Servicios a la Comunidad	0.00	0.00	0.00	0.00	0.00	0.00
b3) Salud	0.00	0.00	0.00	0.00	0.00	0.00
b4) Recreación, Cultura y Otras Manifestaciones Sociales	0.00	0.00	0.00	0.00	0.00	0.00
b5) Educación	0.00	0.00	0.00	0.00	0.00	0.00
b6) Protección Social	0.00	0.00	0.00	0.00	0.00	0.00
b7) Otros Asuntos Sociales	0.00	0.00	0.00	0.00	0.00	0.00
<b>C. Desarrollo Económico (C=c1+c2+c3+c4+c5+c6+c7+c8+c9)</b>	<b>0.00</b>	<b>0.00</b>	<b>0.00</b>	<b>0.00</b>	<b>0.00</b>	<b>0.00</b>
c1) Asuntos Económicos, Comerciales y Laborales en General	0.00	0.00	0.00	0.00	0.00	0.00
c2) Agropecuaria, Silvicultura, Pesca y Caza	0.00	0.00	0.00	0.00	0.00	0.00
c3) Combustibles y Energía	0.00	0.00	0.00	0.00	0.00	0.00
c4) Minería, Manufacturas y Construcción	0.00	0.00	0.00	0.00	0.00	0.00
c5) Transporte	0.00	0.00	0.00	0.00	0.00	0.00
c6) Comunicaciones	0.00	0.00	0.00	0.00	0.00	0.00
c7) Turismo	0.00	0.00	0.00	0.00	0.00	0.00
c8) Ciencia, Tecnología e Innovación	0.00	0.00	0.00	0.00	0.00	0.00
c9) Otras Industrias y Otros Asuntos Económicos	0.00	0.00	0.00	0.00	0.00	0.00
<b>D. Otras No Clasificadas en Funciones Anteriores (D=d1+d2+d3+d4)</b>	<b>0.00</b>	<b>0.00</b>	<b>0.00</b>	<b>0.00</b>	<b>0.00</b>	<b>0.00</b>
d1) Transacciones de la Deuda Pública / Costo Financiero de la Deuda	0.00	0.00	0.00	0.00	0.00	0.00
d2) Transferencias, Participaciones y Aportaciones Entre Diferentes Niveles y Ordenes de Gobierno	0.00	0.00	0.00	0.00	0.00	0.00
d3) Saneamiento del Sistema Financiero	0.00	0.00	0.00	0.00	0.00	0.00
d4) Adeudos de Ejercicios Fiscales Anteriores	0.00	0.00	0.00	0.00	0.00	0.00
<b>II. Gasto Etiquetado (II=A+B+C+D)</b>	<b>0.00</b>	<b>0.00</b>	<b>0.00</b>	<b>0.00</b>	<b>0.00</b>	<b>0.00</b>
<b>A. Gobierno (A=a1+a2+a3+a4+a5+a6+a7+a8)</b>	<b>0.00</b>	<b>0.00</b>	<b>0.00</b>	<b>0.00</b>	<b>0.00</b>	<b>0.00</b>
a1) Legislación	0.00	0.00	0.00	0.00	0.00	0.00
a2) Justicia	0.00	0.00	0.00	0.00	0.00	0.00
a3) Coordinación de la Política de Gobierno	0.00	0.00	0.00	0.00	0.00	0.00
a4) Relaciones Exteriores	0.00	0.00	0.00	0.00	0.00	0.00
a5) Asuntos Financieros y Hacendarios	0.00	0.00	0.00	0.00	0.00	0.00
a6) Seguridad Nacional	0.00	0.00	0.00	0.00	0.00	0.00
a7) Asuntos de Orden Público y de Seguridad Interior	0.00	0.00	0.00	0.00	0.00	0.00
a8) Otros Servicios Generales	0.00	0.00	0.00	0.00	0.00	0.00
<b>B. Desarrollo Social (B=b1+b2+b3+b4+b5+b6+b7)</b>	<b>0.00</b>	<b>0.00</b>	<b>0.00</b>	<b>0.00</b>	<b>0.00</b>	<b>0.00</b>
b1) Protección Ambiental	0.00	0.00	0.00	0.00	0.00	0.00
b2) Vivienda y Servicios a la Comunidad	0.00	0.00	0.00	0.00	0.00	0.00
b3) Salud	0.00	0.00	0.00	0.00	0.00	0.00
b4) Recreación, Cultura y Otras Manifestaciones Sociales	0.00	0.00	0.00	0.00	0.00	0.00
b5) Educación	0.00	0.00	0.00	0.00	0.00	0.00
b6) Protección Social	0.00	0.00	0.00	0.00	0.00	0.00
b7) Otros Asuntos Sociales	0.00	0.00	0.00	0.00	0.00	0.00
<b>C. Desarrollo Económico (C=c1+c2+c3+c4+c5+c6+c7+c8+c9)</b>	<b>0.00</b>	<b>0.00</b>	<b>0.00</b>	<b>0.00</b>	<b>0.00</b>	<b>0.00</b>
c1) Asuntos Económicos, Comerciales y Laborales en General	0.00	0.00	0.00	0.00	0.00	0.00

9



**CUENTA PÚBLICA 2017**  
**ENTE PÚBLICO: PODER LEGISLATIVO DEL ESTADO DE CAMPECHE**  
**Formato 6c Estado Analítico del Ejercicio del Presupuesto de Egresos Detallado - LDF**  
**Clasificación Funcional (Finalidad y Función)**  
**Del 1o. de enero al 31 de diciembre de 2017**  
**(PESOS)**


Concepto (c)	Egresos					Subejercicio (e)
	Aprobado (d)	Ampliaciones/ (Reducciones)	Modificado	Devengado	Pagado	
c2) Agropecuaria, Silvicultura, Pesca y Caza	0.00	0.00	0.00	0.00	0.00	0.00
c3) Combustibles y Energía	0.00	0.00	0.00	0.00	0.00	0.00
c4) Minería, Manufacturas y Construcción	0.00	0.00	0.00	0.00	0.00	0.00
c5) Transporte	0.00	0.00	0.00	0.00	0.00	0.00
c6) Comunicaciones	0.00	0.00	0.00	0.00	0.00	0.00
c7) Turismo	0.00	0.00	0.00	0.00	0.00	0.00
c8) Ciencia, Tecnología e Innovación	0.00	0.00	0.00	0.00	0.00	0.00
c9) Otras Industrias y Otros Asuntos Económicos	0.00	0.00	0.00	0.00	0.00	0.00
<b>D. Otras No Clasificadas en Funciones Anteriores (D=d1+d2+d3+d4)</b>	<b>0.00</b>	<b>0.00</b>	<b>0.00</b>	<b>0.00</b>	<b>0.00</b>	<b>0.00</b>
d1) Transacciones de la Deuda Publica / Costo Financiero de la Deuda	0.00	0.00	0.00	0.00	0.00	0.00
d2) Transferencias, Participaciones y Aportaciones Entre Diferentes Niveles y Ordenes de Gobierno	0.00	0.00	0.00	0.00	0.00	0.00
d3) Saneamiento del Sistema Financiero	0.00	0.00	0.00	0.00	0.00	0.00
d4) Adeudos de Ejercicios Fiscales Anteriores	0.00	0.00	0.00	0.00	0.00	0.00
<b>III. Total de Egresos (III = I + II)</b>	<b>182,862,436.00</b>	<b>9,789,456.39</b>	<b>192,651,892.39</b>	<b>191,384,581.42</b>	<b>191,152,855.05</b>	<b>1,267,310.97</b>


  
 C.P. MARÍA ENRIQUETA REYES JIMENEZ  
 DIRECTOR DE FINANZAS

  
 LIC. ALBERTO RAMON GONZALEZ FLORES  
 SECRETARIO DEL H. CONGRESO

**CUENTA PÚBLICA 2017**  
**ENTE PÚBLICO: PODER LEGISLATIVO DEL ESTADO DE CAMPECHE**  
**Formato 6d Estado Analítico del Ejercicio del Presupuesto de Egresos Detallado - LDF**  
**Clasificación de Servicios Personales por Categoría**  
**Del 1o. de enero al 31 de diciembre de 2017**  
**(PESOS)**

Concepto (c)	Egresos					Subejercicio (e)
	Aprobado (d)	Ampliaciones/ (Reducciones)	Modificado	Devengado	Pagado	
<b>I. Gasto No Etiquetado (I=A+B+C+D+E+F)</b>	<b>105,296,717.79</b>	<b>(30,284,457.02)</b>	<b>75,012,260.77</b>	<b>75,012,260.77</b>	<b>74,921,364.89</b>	<b>0.00</b>
A. Personal Administrativo y de Servicio Público	105,296,717.79	(30,284,457.02)	75,012,260.77	75,012,260.77	74,921,364.89	0.00
B. Magisterio	0.00	0.00	0.00	0.00	0.00	0.00
C. Servicios de Salud (C=c1+c2)	0.00	0.00	0.00	0.00	0.00	0.00
c1) Personal Administrativo	0.00	0.00	0.00	0.00	0.00	0.00
c2) Personal Médico, Paramédico y afin	0.00	0.00	0.00	0.00	0.00	0.00
D. Seguridad Pública	0.00	0.00	0.00	0.00	0.00	0.00
E. Gastos asociados a la implementación de nuevas leyes federales o reformas a las mismas (E = e1 + e2)	0.00	0.00	0.00	0.00	0.00	0.00
e1) Nombre del Programa o Ley 1	0.00	0.00	0.00	0.00	0.00	0.00
e2) Nombre del Programa o Ley 2	0.00	0.00	0.00	0.00	0.00	0.00
F. Sentencias laborales definitivas	0.00	0.00	0.00	0.00	0.00	0.00
<b>II. Gasto Etiquetado (II=A+B+C+D+E+F)</b>	<b>0.00</b>	<b>0.00</b>	<b>0.00</b>	<b>0.00</b>	<b>0.00</b>	<b>0.00</b>
A. Personal Administrativo y de Servicio Público	0.00	0.00	0.00	0.00	0.00	0.00
B. Magisterio	0.00	0.00	0.00	0.00	0.00	0.00
C. Servicios de Salud (C=c1+c2)	0.00	0.00	0.00	0.00	0.00	0.00
c1) Personal Administrativo	0.00	0.00	0.00	0.00	0.00	0.00
c2) Personal Médico, Paramédico y afin	0.00	0.00	0.00	0.00	0.00	0.00
D. Seguridad Pública	0.00	0.00	0.00	0.00	0.00	0.00
E. Gastos asociados a la implementación de nuevas leyes federales o reformas a las mismas (E = e1 + e2)	0.00	0.00	0.00	0.00	0.00	0.00
e1) Nombre del Programa o Ley 1	0.00	0.00	0.00	0.00	0.00	0.00
e2) Nombre del Programa o Ley 2	0.00	0.00	0.00	0.00	0.00	0.00
F. Sentencias laborales definitivas	0.00	0.00	0.00	0.00	0.00	0.00
<b>III. Total del Gasto en Servicios Personales (III = I + II)</b>	<b>105,296,717.79</b>	<b>(30,284,457.02)</b>	<b>75,012,260.77</b>	<b>75,012,260.77</b>	<b>74,921,364.89</b>	<b>0.00</b>

  
C.P. MARIA ENRIQUETA REYES JIMENEZ  
DIRECTOR DE FINANZAS

  
LIC. ALBERTO RAMON GONZALEZ FLORES  
SECRETARIO DEL H. CONGRESO



**CUENTA PÚBLICA 2017**  
**PODER LEGISLATIVO DEL ESTADO DE CAMPECHE**  
 Guía de Cumplimiento de la Ley de Disciplina Financiera de las Entidades Federativas y Municipios  
 Del 1 de enero al 31 de diciembre de 2017

Indicadores de Observancia (c)	Implementación				Resultado		Fundamento (h)	Comentarios (i)
	SI	NO	Fecha estimada de cumplimiento (e)	Monto o valor (f)	Unidad (pesos/porcentaje) (g)			
	Mecanismo de Verificación (d)							
<b>INDICADORES PRESUPUESTARIOS</b>								
<b>A. INDICADORES CUANTITATIVOS</b>								
<b>1 Balance Presupuestario Sostenible (j)</b>								
a. Propuesto	✓	Iniciativa de Ley de Ingresos y Proyecto de Presupuesto de Egresos		0	pesos	Art. 6 y 19 de la LDF		
b. Aprobado	✓	Ley de Ingresos y Presupuesto de Egresos		0	pesos	Art. 6 y 19 de la LDF		
c. Ejercido	✓	Cuenta Pública / Formato 4 LDF		632490.16	pesos	Art. 6 y 19 de la LDF		
<b>2 Balance Presupuestario de Recursos Disponibles Sostenible (k)</b>								
a. Propuesto	✓	Iniciativa de Ley de Ingresos y Proyecto de Presupuesto de Egresos			pesos	Art. 6 y 19 de la LDF		
b. Aprobado	✓	Ley de Ingresos y Presupuesto de Egresos			pesos	Art. 6 y 19 de la LDF		
c. Ejercido	✓	Cuenta Pública / Formato 4 LDF		632490.16	pesos	Art. 6 y 19 de la LDF		
<b>3 Financiamiento Neto dentro del Techo de Financiamiento Neto (l)</b>								
a. Propuesto	N.A	Iniciativa de Ley de Ingresos			pesos	Art. 6, 19 y 46 de la LDF		
b. Aprobado	N.A	Ley de Ingresos			pesos	Art. 6, 19 y 46 de la LDF		
c. Ejercido	N.A	Cuenta Pública / Formato 4 LDF			pesos	Art. 6, 19 y 46 de la LDF		
<b>4 Recursos destinados a la atención de desastres naturales</b>								
a. Asignación al fideicomiso para desastres naturales (m)								
a.1 Aprobado	N.A	Reporte Trim. Formato 6 a)			pesos	Art. 9 de la LDF		
a.2 Pagado	N.A	Cuenta Pública / Formato 6 a)			pesos	Art. 9 de la LDF		



**CUENTA PÚBLICA 2017**  
**PODER LEGISLATIVO DEL ESTADO DE CAMPECHE**  
**Guía de Cumplimiento de la Ley de Disciplina Financiera de las Entidades Federativas y Municipios**  
**Del 1 de enero al 31 de diciembre de 2017**

Indicadores de Observancia (c)	Implementación				Resultado		Fundamento (h)	Comentarios (i)
	SI	NO		Monto o valor (f)	Unidad (pesos/porcentaje) (g)			
	Mecanismo de Verificación (d)	Fecha estimada de cumplimiento (e)						
b. <i>Aportación promedio realizada por la Entidad Federativa durante los 5 ejercicios previos, para infraestructura dañada por desastres naturales (n)</i>		Autorizaciones de recursos aprobados por el FONDEN				pesos	Art. 9 de la LDF	
c. <i>Saldo del fideicomiso para desastres naturales (o)</i>		Cuenta Pública / Auxiliar de Cuentas				pesos	Art. 9 de la LDF	
d. <i>Costo promedio de los últimos 5 ejercicios de la reconstrucción de infraestructura dañada por desastres naturales (p)</i>		Autorizaciones de recursos aprobados por el FONDEN				pesos	Art. 9 de la LDF	
<b>5 Techo para servicios personales (q)</b>								
a. <i>Asignación en el Presupuesto de Egresos</i>	✓	Reporte Trim. Formato 6 d)			75012260.77	pesos	Art. 10 y 21 de la LDF	
b. <i>Ejercido</i>	✓	Reporte Trim. Formato 6 d)			75012260.77	pesos	Art. 13 fracc. V y 21 de la LDF	
<b>6 Previsiones de gasto para compromisos de pago derivados de APPs (r)</b>								
a. <i>Asignación en el Presupuesto de Egresos</i>	N.A	Presupuesto de Egresos				pesos	Art. 11 y 21 de la LDF	
<b>7 Techo de ADEFAS para el ejercicio fiscal (s)</b>								
a. <i>Propuesto</i>	N.A	Proyecto de Presupuesto de Egresos				pesos	Art. 12 y 20 de la LDF	
b. <i>Aprobado</i>	N.A	Reporte Trim. Formato 6 a)				pesos	Art. 12 y 20 de la LDF	
c. <i>Ejercido</i>	N.A	Cuenta Pública / Formato 6 a)				pesos	Art. 12 y 20 de la LDF	
<b>B. INDICADORES CUALITATIVOS</b>								



**CUENTA PÚBLICA 2017**  
**PODER LEGISLATIVO DEL ESTADO DE CAMPECHE**  
**Guía de Cumplimiento de la Ley de Disciplina Financiera de las Entidades Federativas y Municipios**  
**Del 1 de enero al 31 de diciembre de 2017**

Indicadores de Observancia (c)	Implementación			Resultado		Fundamento (h)	Comentarios (i)
	SI	NO	Monto o valor (f)	Unidad (pesos/porcentaje) (g)			
	Mecanismo de Verificación (d)	Fecha estimada de cumplimiento (e)					
<b>1 Iniciativa de Ley de Ingresos y Proyecto de Presupuesto de Egresos</b>							
a.	Objetivos anuales, estrategias y metas para el ejercicio fiscal (t)	✓	Iniciativa de Ley de Ingresos y Proyecto de Presupuesto de Egresos				Art. 5 y 18 de la LDF
b.	Proyecciones de ejercicios posteriores (u)	✓	Iniciativa de Ley de Ingresos y Proyecto de Presupuesto de Egresos / Formatos 7 a) y b)				Art. 5 y 18 de la LDF
c.	Descripción de riesgos relevantes y propuestas de acción para enfrentarlos (v)	✓	Iniciativa de Ley de Ingresos y Proyecto de Presupuesto de Egresos				Art. 5 y 18 de la LDF
d.	Resultados de ejercicios fiscales anteriores y el ejercicio fiscal en cuestión (w)	✓	Iniciativa de Ley de Ingresos y Proyecto de Presupuesto de Egresos / Formatos 7 c) y d)				Art. 5 y 18 de la LDF
e.	Estudio actuarial de las pensiones de sus trabajadores (x)	N.A	Proyecto de Presupuesto de Egresos / Formato 8				Art. 5 y 18 de la LDF
<b>2 Balance Presupuestario de Recursos Disponibles, en caso de ser negativo</b>							
a.	Razones excepcionales que justifican el Balance Presupuestario de Recursos Disponibles negativo (y)	N.A	Iniciativa de Ley de Ingresos o Proyecto de Presupuesto de Egresos				Art. 6 y 19 de la LDF
b.	Fuente de recursos para cubrir el Balance Presupuestario de Recursos Disponibles negativo (z)	N.A	Iniciativa de Ley de Ingresos o Proyecto de Presupuesto de Egresos				Art. 6 y 19 de la LDF
c.	Número de ejercicios fiscales y acciones necesarias para cubrir el Balance Presupuestario de Recursos Disponibles negativo (aa)	N.A	Iniciativa de Ley de Ingresos o Proyecto de Presupuesto de Egresos				Art. 6 y 19 de la LDF



**CUENTA PÚBLICA 2017**  
**PODER LEGISLATIVO DEL ESTADO DE CAMPECHE**  
**Guía de Cumplimiento de la Ley de Disciplina Financiera de las Entidades Federativas y Municipios**  
**Del 1 de enero al 31 de diciembre de 2017**

Indicadores de Observancia (c)	Implementación				Resultado		Fundamento (h)	Comentarios (i)
	SI		NO		Monto o valor (f)	Unidad (pesos/porcentaje) (g)		
	Mecanismo de Verificación (d)	Fecha estimada de cumplimiento (e)						
d.	Infomes Trimestrales sobre el avance de las acciones para recuperar el Balance Presupuestario de Recursos Disponibles (bb)	N.A	Reporte Trim. y Cuenta Pública					Art. 6 y 19 de la LDF
<b>3</b>	<b>Servicios Personales</b>							
a.	Remuneraciones de los servidores públicos (cc)	✓	Proyecto de Presupuesto					Art. 10 y 21 de la LDF
b.	Previsiones salariales y económicas para cubrir incrementos salariales, creación de plazas y otros (dd)	✓	Proyecto de Presupuesto					Art. 10 y 21 de la LDF
<b>INDICADORES DEL EJERCICIO PRESUPUESTARIO</b>								
<b>A. INDICADORES CUANTITATIVOS</b>								
<b>1</b>	<b>Ingresos Excedentes derivados de Ingresos de Libre Disposición</b>							
a.	Monto de Ingresos Excedentes derivados de ILD (ee)	N.A	Cuenta Pública / Formato 5				pesos	Art. 14 y 21 de la LDF
b.	Monto de Ingresos Excedentes derivados de ILD destinados al fin del A. 14, fracción I de la LDF (ff)	N.A	Cuenta Pública				pesos	Art. 14 y 21 de la LDF
c.	Monto de Ingresos Excedentes derivados de ILD destinados al fin del A. 14, fracción II, a) de la LDF (gg)	N.A	Cuenta Pública				pesos	Art. 14 y 21 de la LDF
d.	Monto de Ingresos Excedentes derivados de ILD destinados al fin del A. 14, fracción II, b) de la LDF (hh)	N.A	Cuenta Pública				pesos	Art. 14 y 21 de la LDF
e.	Monto de Ingresos Excedentes derivados de ILD destinados al fin del artículo noveno transitorio de la LDF (ii)	N.A					pesos	Art. Noveno Transitorio de la LDF
<b>B. INDICADORES CUALITATIVOS</b>								



**CUENTA PÚBLICA 2017**  
**PODER LEGISLATIVO DEL ESTADO DE CAMPECHE**  
**Guía de Cumplimiento de la Ley de Disciplina Financiera de las Entidades Federativas y Municipios**  
**Del 1 de enero al 31 de diciembre de 2017**

Indicadores de Observancia (c)	Implementación				Resultado		Fundamento (h)	Comentarios (i)
	SI	NO		Monto o valor (f)	Unidad (pesos/porcentaje) (g)			
	Mecanismo de Verificación (d)	Fecha estimada de cumplimiento (e)						
1	Análisis Costo-Beneficio para programas o proyectos de inversión mayores a 10 millones de UDIS (jj)	N.A	Página de internet de la Secretaría de Finanzas o Tesorería Municipal				Art. 13 frac. III y 21 de la LDF	
2	Análisis de conveniencia y análisis de transferencia de riesgos de los proyectos APPs (kk)	N.A	Página de internet de la Secretaría de Finanzas o Tesorería Municipal				Art. 13 frac. III y 21 de la LDF	
3	Identificación de población objetivo, destino y temporalidad de subsidios (ll)	N.A	Página de internet de la Secretaría de Finanzas o Tesorería Municipal				Art. 13 frac. VII y 21 de la LDF	

**INDICADORES DE DEUDA PÚBLICA**

**A. INDICADORES CUANTITATIVOS**

1 Obligaciones a Corto Plazo								
a.	Límite de Obligaciones a Corto Plazo (mm)	✓					pesos	Art. 30 frac. I de la LDF
b.	Obligaciones a Corto Plazo (nn)	✓					pesos	Art. 30 frac. I de la LDF

*Firma*  
 LIC. ALBERTO RAMÓN GONZÁLEZ FLORES  
 SECRETARIO GENERAL DEL H. CONGRESO

*Firma*  
 C.P. MARIA ENRIQUETA REYES JIMENEZ  
 DIRECTOR DE FINANZAS

# **GOBIERNO DEL ESTADO DE CAMPECHE**



## **AUDITORÍA SUPERIOR DEL ESTADO DE CAMPECHE**

---



# **INFORMACIÓN CONTABLE**



**CUENTA PÚBLICA 2017**  
**Estado de Actividades**  
**Del 1o. de enero al 31 de diciembre de 2017 y 2016**  
**(Pesos)**

**ENTE PÚBLICO: AUDITORIA SUPERIOR DEL ESTADO DE CAMPECHE**

Concepto	2017	2016
<b>INGRESOS Y OTROS BENEFICIOS</b>		
<b>Ingresos de la Gestión</b>	<b>0.00</b>	<b>0.00</b>
Impuestos	0.00	0.00
Cuotas y Aportaciones de Seguridad Social	0.00	0.00
Contribuciones de Mejoras	0.00	0.00
Derechos	0.00	0.00
Productos de Tipo Corriente (1)	0.00	0.00
Aprovechamientos de Tipo Corriente	0.00	0.00
Ingresos por Venta de Bienes y Servicios	0.00	0.00
Ingresos no Comprendidos en las Fracciones de la Ley de Ingresos Causados en Ejercicios Fiscales Anteriores	0.00	0.00
Pendientes de Liquidación o Pago		
<b>Participaciones, Aportaciones, Transferencias, Asignaciones, Subsidios y Otras Ayudas</b>	<b>37,839,976.23</b>	<b>40,713,327.59</b>
Participaciones y Aportaciones	0.00	0.00
Transferencias, Asignaciones, Subsidios y Otras ayudas	37,839,976.23	40,713,327.59
<b>Otros Ingresos y Beneficios</b>	<b>1,656.12</b>	<b>7.94</b>
Ingresos Financieros	1,656.06	7.93
Incremento por Variación de Inventarios	0.00	0.00
Disminución del Exceso de Estimaciones por Pérdida o Deterioro u Obsolescencia	0.00	0.00
Disminución del Exceso de Provisiones	0.00	0.00
Otros Ingresos y Beneficios Varios	0.06	0.01
<b>Total de Ingresos y Otros Beneficios</b>	<b>37,841,632.35</b>	<b>40,713,335.53</b>
<b>GASTOS Y OTRAS PÉRDIDAS</b>		
<b>Gastos de Funcionamiento</b>	<b>37,445,199.56</b>	<b>38,994,332.13</b>
Servicios Personales	25,584,605.77	22,998,998.68
Materiales y Suministros	2,244,942.20	2,555,150.26
Servicios Generales	9,615,651.59	13,440,183.19
<b>Transferencias, Asignaciones, Subsidios y Otras Ayudas</b>	<b>10,000.00</b>	<b>80,100.00</b>
Transferencias Internas y Asignaciones al Sector Público	0.00	0.00
Transferencias al Resto del Sector Público	0.00	0.00
Subsidios y Subvenciones	0.00	0.00
Ayudas Sociales	10,000.00	80,100.00
Pensiones y Jubilaciones	0.00	0.00
Transferencias a Fideicomisos, Mandatos y Contratos Análogos	0.00	0.00
Transferencias a la Seguridad Social	0.00	0.00
Donativos	0.00	0.00
Transferencias al Exterior	0.00	0.00
<b>Participaciones y Aportaciones</b>	<b>0.00</b>	<b>0.00</b>
Participaciones	0.00	0.00
Aportaciones	0.00	0.00
Convenios	0.00	0.00
<b>Intereses, Comisiones y Otros Gastos de la Deuda Pública</b>	<b>0.00</b>	<b>0.00</b>
Intereses de la Deuda Pública	0.00	0.00
Comisiones de la Deuda Pública	0.00	0.00
Gastos de la Deuda Pública	0.00	0.00
Costo por Coberturas	0.00	0.00
Apoyos Financieros	0.00	0.00
<b>Otros Gastos y Pérdidas Extraordinarias</b>	<b>1,485,531.05</b>	<b>1,300,106.51</b>
Estimaciones, Depreciaciones, Deterioros, Obsolescencia y Amortizaciones	1,485,531.05	1,300,106.51
Provisiones	0.00	0.00
Disminución de Inventarios	0.00	0.00
Aumento por Insuficiencia de Estimaciones por Pérdida o Deterioro y Obsolescencia	0.00	0.00
Aumento por Insuficiencia de Provisiones	0.00	0.00
Otros Gastos	0.00	0.00
<b>Inversión Pública</b>	<b>0.00</b>	<b>0.00</b>
Inversión Pública no Capitalizable	0.00	0.00
<b>Total de Gastos y Otras Pérdidas</b>	<b>38,940,730.61</b>	<b>40,374,538.64</b>
<b>Resultados del Ejercicio (Ahorro/Desahorro)</b>	<b>(1,099,098.26)</b>	<b>338,796.89</b>

Bajo protesta de decir verdad declaramos que los Estados Financieros y sus Notas son razonablemente correctos y responsabilidad del emisor

C.P. Ramón Elías Ceballos Cambranis

L.C. Cirenía de los Angeles Córdova Santos

Director de Administración y Finanzas

Responsable de Presupuesto y Contabilidad

Autorizó

Elaboró

CUENTA PÚBLICA 2017  
Estado de Situación Financiera  
Del 1o. de enero al 31 de diciembre de 2017 y 2016  
(Pesos)

**ENTE PÚBLICO: AUDITORIA SUPERIOR DEL ESTADO DE CAMPECHE**

Concepto	Año		Concepto	Año	
	2017	2016		2017	2016
<b>ACTIVO</b>			<b>PASIVO</b>		
<i>Activo Circulante</i>			<i>Pasivo Circulante</i>		
Efectivo y Equivalentes	1,616,319.84	1,578,751.15	Cuentas por Pagar a Corto Plazo	1,466,913.59	1,415,305.55
Derechos a Recibir Efectivo o Equivalentes	80,720.00	272.90	Documentos por Pagar a Corto Plazo	0.00	0.00
Derechos a Recibir Bienes o Servicios	0.00	0.00	Porción a Corto Plazo de la Deuda Pública a Largo Plazo	0.00	0.00
Inventarios	0.00	0.00	Títulos y Valores a Corto Plazo	0.00	0.00
Almacenes	0.00	0.00	Pasivos Diferidos a Corto Plazo	0.00	0.00
Estimación por Pérdida o Deterioro de Activos Circulantes	0.00	0.00	Fondos y Bienes de Terceros en Garantía y/o Administración a Corto Plazo	0.00	0.00
Otros Activos Circulantes	0.00	0.00	Provisiones a Corto Plazo	0.00	0.00
<b>Total de Activos Circulantes</b>	<b>1,697,039.84</b>	<b>1,579,024.05</b>	Otros Pasivos a Corto Plazo	0.00	0.00
<i>Activo No Circulante</i>			<b>Total de Pasivos Circulantes</b>	<b>1,466,913.59</b>	<b>1,415,305.55</b>
Inversiones Financieras a Largo Plazo	0.00	0.00	<i>Pasivo No Circulante</i>		
Derechos a Recibir Efectivo o Equivalentes a Largo Plazo	0.00	0.00	Cuentas por Pagar a Largo Plazo	0.00	0.00
Bienes Inmuebles, Infraestructura y Construcciones en Proceso	0.00	0.00	Documentos por Pagar a Largo Plazo	0.00	0.00
Bienes Muebles	7,915,457.95	7,595,432.91	Deuda Pública a Largo Plazo	0.00	0.00
Activos Intangibles	275,066.26	275,066.26	Pasivos Diferidos a Largo Plazo	0.00	0.00
Depreciación, Deterioro y Amortización Acumulada de Bienes	(5,457,384.84)	(3,971,853.79)	Fondos y Bienes de Terceros en Garantía y/o en Administración a Largo Plazo	0.00	0.00
Activos Diferidos	0.00	0.00	Provisiones a Largo Plazo	0.00	0.00
Estimación por Pérdida o Deterioro de Activos no Circulantes	0.00	0.00	<b>Total de Pasivos No Circulantes</b>	<b>0.00</b>	<b>0.00</b>
Otros Activos no Circulantes	0.00	0.00	<b>TOTAL DEL PASIVO</b>	<b>1,466,913.59</b>	<b>1,415,305.55</b>
<b>Total de Activos No Circulantes</b>	<b>2,733,139.37</b>	<b>3,898,645.38</b>	<b>HACIENDA PÚBLICA/ PATRIMONIO</b>		
<b>TOTAL DEL ACTIVO</b>	<b>4,430,179.21</b>	<b>5,477,669.43</b>	<i>Hacienda Pública/Patrimonio Contribuido</i>	42,479.20	42,479.20
			Aportaciones	0.00	0.00
			Donaciones de Capital	42,479.20	42,479.20
			Actualización de la Hacienda Pública / Patrimonio	0.00	0.00
			<i>Hacienda Pública/Patrimonio Generado</i>	2,920,786.42	4,019,884.68
			Resultados del Ejercicio (Ahorro / Desahorro)	(1,099,098.26)	338,796.89
			Resultados de Ejercicios Anteriores	4,019,884.68	3,681,087.79
			Revalúos	0.00	0.00
			Reservas	0.00	0.00
			Rectificaciones de Resultados de Ejercicios Anteriores	0.00	0.00
			<b>Exceso o Insuficiencia en la Actualización de la Hacienda Pública/Patrimonio</b>	<b>0.00</b>	<b>0.00</b>
			Resultado por Posición Monetaria	0.00	0.00
			Resultado por Tenencia de Activos no Monetarios	0.00	0.00
			<b>Total Hacienda Pública/ Patrimonio</b>	<b>2,963,265.62</b>	<b>4,062,363.88</b>
			<b>TOTAL DEL PASIVO Y HACIENDA PÚBLICA / PATRIMONIO</b>	<b>4,430,179.21</b>	<b>5,477,669.43</b>

Bajo protesta de decir verdad declaramos que los Estados Financieros y sus Notas son razonablemente correctos y responsabilidad del emisor

C.P. Ramón Elías Ceballos Cambranis

Director de Administración y Finanzas

Autorizó

L.C. Cirenía de los Angeles Córdova Santos

Responsable de Presupuesto y Contabilidad

Elaboró

**CUENTA PÚBLICA 2017**  
**Estado de Variación en la Hacienda Pública**  
**Del 1o. de enero al 31 de diciembre de 2017**  
**(Pesos)**

**ENTE PÚBLICO: AUDITORIA SUPERIOR DEL ESTADO DE CAMPECHE**

Concepto	Hacienda Pública/Patrimonio Contribuido	Hacienda Pública/Patrimonio Generado de Ejercicios Anteriores	Hacienda Pública/Patrimonio Generado del Ejercicio	Ajustes por Cambios de Valor	TOTAL
<b>Rectificaciones de Resultados de Ejercicios Anteriores</b>	0.00	0.00	0.00	0.00	0.00
<b>Patrimonio Neto Inicial Ajustado del Ejercicio</b>	42,479.20	0.00	0.00	0.00	42,479.20
Aportaciones	0.00	0.00	0.00	0.00	0.00
Donaciones de Capital	42,479.20	0.00	0.00	0.00	42,479.20
Actualización de la Hacienda Pública/Patrimonio	0.00	0.00	0.00	0.00	0.00
<b>Variaciones de la Hacienda Pública/Patrimonio Neto del Ejercicio</b>	0.00	4,019,884.68	0.00	0.00	4,019,884.68
Resultados del Ejercicio (Ahorro/Desahorro)	0.00	338,796.89	0.00	0.00	338,796.89
Resultados de Ejercicios Anteriores	0.00	3,681,087.79	0.00	0.00	3,681,087.79
Revalúos	0.00	0.00	0.00	0.00	0.00
Reservas	0.00	0.00	0.00	0.00	0.00
<b>Hacienda Pública/Patrimonio Neto Final del Ejercicio 2016</b>	42,479.20	4,019,884.68	0.00	0.00	4,062,363.88
<b>Cambios en la Hacienda Pública/Patrimonio Neto del Ejercicio 2017</b>	0.00	0.00	0.00	0.00	0.00
Aportaciones	0.00	0.00	0.00	0.00	0.00
Donaciones de Capital	0.00	0.00	0.00	0.00	0.00
Actualización de la Hacienda Pública/Patrimonio	0.00	0.00	0.00	0.00	0.00
<b>Variaciones de la Hacienda Pública/Patrimonio Neto del Ejercicio 2017</b>	0.00	0.00	(1,099,098.26)	0.00	(1,099,098.26)
Resultados del Ejercicio (Ahorro/Desahorro)	0.00	0.00	(1,437,895.15)	0.00	(1,437,895.15)
Resultados de Ejercicios Anteriores	0.00	0.00	338,796.89	0.00	338,796.89
Revalúos	0.00	0.00	0.00	0.00	0.00
Reservas	0.00	0.00	0.00	0.00	0.00
<b>Saldo Neto en la Hacienda Pública / Patrimonio 2017</b>	42,479.20	4,019,884.68	(1,099,098.26)	0.00	2,963,265.62

Bajo protesta de decir verdad declaramos que los Estados Financieros y sus Notas son razonablemente correctos y responsabilidad del emisor

C.P. Ramón Elías Ceballos Cambranis

Director de Administración y Finanzas

Autorizó

L.C. Cirenía de los Angeles Córdova Santos

Responsable de Presupuesto y Contabilidad

Elaboró



**CUENTA PÚBLICA 2017**  
**Estado de Cambios en la Situación Financiera**  
**Del 1o. de enero al 31 de diciembre de 2017**  
**(Pesos)**

**ENTE PÚBLICO: AUDITORIA SUPERIOR DEL ESTADO DE CAMPECHE**

Concepto	Origen	Aplicación
<b>ACTIVO</b>	1,485,531.05	438,040.83
<b>Activo Circulante</b>	0.00	118,015.79
Efectivo y Equivalentes	0.00	37,568.69
Derechos a Recibir Efectivo o Equivalentes	0.00	80,447.10
Derechos a Recibir Bienes o Servicios	0.00	0.00
Inventarios	0.00	0.00
Almacenes	0.00	0.00
Estimación por Pérdida o Deterioro de Activos Circulantes	0.00	0.00
Otros Activos Circulantes	0.00	0.00
<b>Activo No Circulante</b>	1,485,531.05	320,025.04
Inversiones Financieras a Largo Plazo	0.00	0.00
Derechos a Recibir Efectivo o Equivalentes a Largo Plazo	0.00	0.00
Bienes Inmuebles, Infraestructura y Construcciones en Proceso	0.00	0.00
Bienes Muebles	0.00	320,025.04
Activos Intangibles	0.00	0.00
Depreciación, Deterioro y Amortización Acumulada de Bienes	1,485,531.05	0.00
Activos Diferidos	0.00	0.00
Estimación por Pérdida o Deterioro de Activos no Circulantes	0.00	0.00
Otros Activos no Circulantes	0.00	0.00
<b>PASIVO</b>	51,608.04	0.00
<b>Pasivo Circulante</b>	51,608.04	0.00
Cuentas por Pagar a Corto Plazo	51,608.04	0.00
Documentos por Pagar a Corto Plazo	0.00	0.00
Porción a Corto Plazo de la Deuda Pública a Largo Plazo	0.00	0.00
Títulos y Valores a Corto Plazo	0.00	0.00
Pasivos Diferidos a Corto Plazo	0.00	0.00
Fondos y Bienes de Terceros en Garantía y/o Administración a Corto Plazo	0.00	0.00
Provisiones a Corto Plazo	0.00	0.00
Otros Pasivos a Corto Plazo	0.00	0.00
<b>Pasivo No Circulante</b>	0.00	0.00
Cuentas por Pagar a Largo Plazo	0.00	0.00
Documentos por Pagar a Largo Plazo	0.00	0.00
Deuda Pública a Largo Plazo	0.00	0.00
Pasivos Diferidos a Largo Plazo	0.00	0.00
Fondos y Bienes de Terceros en Garantía y/o en Administración a Largo Plazo	0.00	0.00
Provisiones a Largo Plazo	0.00	0.00
<b>HACIENDA PÚBLICA/ PATRIMONIO</b>	338,796.89	1,437,895.15
<b>Hacienda Pública/Patrimonio Contribuido</b>	0.00	0.00
Aportaciones	0.00	0.00
Donaciones de Capital	0.00	0.00
Actualización de la Hacienda Pública / Patrimonio	0.00	0.00
<b>Hacienda Pública/Patrimonio Generado</b>	338,796.89	1,437,895.15
Resultados del Ejercicio (Ahorro / Desahorro)	0.00	1,437,895.15
Resultados de Ejercicios Anteriores	338,796.89	0.00
Revalúos	0.00	0.00
Reservas	0.00	0.00
Rectificaciones de Resultados de Ejercicios Anteriores	0.00	0.00
<b>Exceso o Insuficiencia en la Actualización de la Hacienda Pública/Patrimonio</b>	0.00	0.00
Resultado por Posición Monetaria	0.00	0.00
Resultado por Tenencia de Activos no Monetarios	0.00	0.00

Bajo protesta de decir verdad declaramos que los Estados Financieros y sus Notas son razonablemente correctos y responsabilidad del emisor

C.P. Ramón Elías Ceballos Cambranis

L.C. Cirenía de los Ángeles Córdova Santos

Director de Administración y Finanzas

Responsable de Presupuesto y Contabilidad

Autorizó

Elaboró

**CUENTA PÚBLICA 2017**  
**Estado de Flujos de Efectivo**  
**Del 1o. de enero al 31 de diciembre de 2017 y 2016**  
**(Pesos)**

**ENTE PÚBLICO: AUDITORIA SUPERIOR DEL ESTADO DE CAMPECHE**

Concepto	2017	2016
<b>Flujos de Efectivo de las Actividades de Operación</b>		
<b>Origen</b>	<b>37,841,632.35</b>	<b>40,713,335.53</b>
Impuestos	0.00	0.00
Cuotas y Aportaciones de Seguridad Social	0.00	0.00
Contribuciones de mejoras	0.00	0.00
Derechos	0.00	0.00
Productos de Tipo Corriente	0.00	0.00
Aprovechamientos de Tipo Corriente	0.00	0.00
Ingresos por Venta de Bienes y Servicios	0.00	0.00
Ingresos no Comprendidos en las Fracciones de la Ley de Ingresos Causados en Ejercicios Fiscales Anteriores	0.00	0.00
Pendientes de Liquidación o Pago	0.00	0.00
Participaciones y Aportaciones	0.00	0.00
Transferencias, Asignaciones y Subsidios y Otras ayudas	37,839,976.23	40,713,327.59
Otros Orígenes de Operación	1,656.12	7.94
<b>Aplicación</b>	<b>37,455,199.56</b>	<b>39,074,432.13</b>
Servicios Personales	25,584,605.77	22,998,998.68
Materiales y Suministros	2,244,942.20	2,555,150.26
Servicios Generales	9,615,651.59	13,440,183.19
Transferencias Internas y Asignaciones al Sector Público	0.00	0.00
Transferencias al resto del Sector Público	0.00	0.00
Subsidios y Subvenciones	0.00	0.00
Ayudas Sociales	10,000.00	80,100.00
Pensiones y Jubilaciones	0.00	0.00
Transferencias a Fideicomisos, Mandatos y Contratos Análogos	0.00	0.00
Transferencias a la Seguridad Social	0.00	0.00
Donativos	0.00	0.00
Transferencias al Exterior	0.00	0.00
Participaciones	0.00	0.00
Aportaciones	0.00	0.00
Convenios	0.00	0.00
Otros Aplicaciones de Operación	0.00	0.00
<b>Flujos Netos de Efectivo por Actividades de Operación</b>	<b>386,432.79</b>	<b>1,638,903.40</b>
<b>Flujos de Efectivo de las Actividades de Inversión</b>		
<b>Origen</b>	<b>0.00</b>	<b>0.00</b>
Bienes Inmuebles, Infraestructura y Construcciones en Proceso	0.00	0.00
Bienes Muebles	0.00	0.00
Otros Orígenes de Inversión	0.00	0.00
<b>Aplicación</b>	<b>320,025.04</b>	<b>1,480,143.04</b>
Bienes Inmuebles, Infraestructura y Construcciones en Proceso	0.00	0.00
Bienes Muebles	320,025.04	1,453,426.34
Otras Aplicaciones de Inversión	0.00	26,716.70
<b>Flujos Netos de Efectivo por Actividades de Inversión</b>	<b>(320,025.04)</b>	<b>(1,480,143.04)</b>
<b>Flujo de Efectivo de las Actividades de Financiamiento</b>		
<b>Origen</b>	<b>51,608.04</b>	<b>240,254.58</b>
Endeudamiento Neto	0.00	0.00
Interno	0.00	0.00
Externo	0.00	0.00
Otros Orígenes de Financiamiento	51,608.04	240,254.58
	0.00	0.00
<b>Aplicación</b>	<b>80,447.10</b>	<b>272.90</b>
Servicios de la Deuda	0.00	0.00
Interno	0.00	0.00
Externo	0.00	0.00
Otras Aplicaciones de Financiamiento	80,447.10	272.90
	0	0.00
<b>Flujos netos de Efectivo por Actividades de Financiamiento</b>	<b>(28,839.06)</b>	<b>239,981.68</b>
<b>Incremento/Disminución Neta en el Efectivo y Equivalentes al Efectivo</b>	<b>37,568.69</b>	<b>398,742.04</b>
<b>Efectivo y Equivalentes al Efectivo al inicio del Ejercicio</b>	<b>1,578,751.15</b>	<b>1,180,009.11</b>
<b>Efectivo y Equivalentes al Efectivo al final del Ejercicio</b>	<b>1,616,319.84</b>	<b>1,578,751.15</b>

Bajo protesta de decir verdad declaramos que los Estados Financieros y sus Notas son razonablemente correctos y responsabilidad del emisor

C.P. Ramón Elías Ceballos Cambranis

L.C. Cirenía de los Angeles Cordova Santos

Director de Administración y Finanzas

Responsable de Presupuesto y Contabilidad

Autorizó

Elaboró

**CUENTA PÚBLICA 2017**  
**Estado Analítico del Activo**  
**Del 1o. de enero al 31 de diciembre de 2017**  
**(Pesos)**

**ENTE PÚBLICO: AUDITORIA SUPERIOR DEL ESTADO DE CAMPECHE**

Concepto	Saldo Inicial 1	Cargos del Periodo 2	Abonos del Periodo 3	Saldo Final 4 = (1+2-3)	Variación del Periodo (4-1)
<b>ACTIVO</b>					
<b>Activo Circulante</b>	<b>1,579,024.05</b>	<b>79,563,280.37</b>	<b>79,445,264.58</b>	<b>1,697,039.84</b>	<b>118,015.79</b>
Efectivo y Equivalentes	1,578,751.15	39,371,262.64	39,333,693.95	1,616,319.84	37,568.69
Derechos a Recibir Efectivo o Equivalentes	272.90	39,329,697.95	39,249,250.85	80,720.00	80,447.10
Derechos a Recibir Bienes o Servicios	0.00	862,319.78	862,319.78	0.00	0.00
Inventarios	0.00	0.00	0.00	0.00	0.00
Almacenes	0.00	0.00	0.00	0.00	0.00
Estimación por Pérdida o Deterioro de Activos Circulantes	0.00	0.00	0.00	0.00	0.00
Otros Activos Circulantes	0.00	0.00	0.00	0.00	0.00
<b>Activo No Circulante</b>	<b>3,898,645.38</b>	<b>320,025.04</b>	<b>1,485,531.05</b>	<b>2,733,139.37</b>	<b>(1,165,506.01)</b>
Inversiones Financieras a Largo Plazo	0.00	0.00	0.00	0.00	0.00
Derechos a Recibir Efectivo o Equivalentes a Largo Plazo	0.00	0.00	0.00	0.00	0.00
Bienes Inmuebles, Infraestructura y Construcciones en Proceso	0.00	0.00	0.00	0.00	0.00
Bienes Muebles	7,595,432.91	320,025.04	0.00	7,915,457.95	320,025.04
Activos Intangibles	275,066.26	0.00	0.00	275,066.26	0.00
Depreciación, Deterioro y Amortización Acumulada de Bienes	(3,971,853.79)	0.00	1,485,531.05	(5,457,384.84)	(1,485,531.05)
Activos Diferidos	0.00	0.00	0.00	0.00	0.00
Estimación por Pérdida o Deterioro de Activos no Circulantes	0.00	0.00	0.00	0.00	0.00
Otros Activos no Circulantes	0.00	0.00	0.00	0.00	0.00
<b>TOTAL DEL ACTIVO</b>	<b>5,477,669.43</b>	<b>79,883,305.41</b>	<b>80,930,795.63</b>	<b>4,430,179.21</b>	<b>(1,047,490.22)</b>

Bajo protesta de decir verdad declaramos que los Estados Financieros y sus Notas son razonablemente correctos y responsabilidad del emisor.

C.P. Ramón Elías Ceballos Cambranis

Director de Administración y Finanzas

Autorizó

L.C. Cirenía de los Angeles Córdova Santos

Responsable de Presupuesto y Contabilidad

Elaboró



**CUENTA PÚBLICA 2017**  
**Estado Analítico de la Deuda y Otros Pasivos**  
**Del 1o. de enero al 31 de diciembre de 2017**  
**(Pesos)**

**ENTE PÚBLICO: AUDITORIA SUPERIOR DEL ESTADO DE CAMPECHE**

Denominación de las Deudas	Moneda de Contratación	Institución o País Acreedor	Saldo Inicial del Periodo	Saldo Final del Periodo
<b>DEUDA PÚBLICA</b>				
<b>Corto Plazo</b>				
<b>Deuda Interna</b>			<b>0.00</b>	<b>0.00</b>
Instituciones de Crédito			0.00	0.00
Títulos y Valores			0.00	0.00
Arrendamientos Financieros			0.00	0.00
<b>Deuda Externa</b>			<b>0.00</b>	<b>0.00</b>
Organismos Financieros Internacionales			0.00	0.00
Deuda Bilateral			0.00	0.00
Títulos y Valores			0.00	0.00
Arrendamientos Financieros			0.00	0.00
<b>Subtotal a Corto Plazo</b>			<b>0.00</b>	<b>0.00</b>
<b>Largo Plazo</b>				
<b>Deuda Interna</b>			<b>0.00</b>	<b>0.00</b>
Instituciones de Crédito			0.00	0.00
Títulos y Valores			0.00	0.00
Arrendamientos Financieros			0.00	0.00
<b>Deuda Externa</b>			<b>0.00</b>	<b>0.00</b>
Organismos Financieros Internacionales			0.00	0.00
Deuda Bilateral			0.00	0.00
Títulos y Valores			0.00	0.00
Arrendamientos Financieros			0.00	0.00
<b>Subtotal a Largo Plazo</b>			<b>0.00</b>	<b>0.00</b>
<b>Otros Pasivos</b>			<b>1,415,305.55</b>	<b>1,466,913.59</b>
<b>Total Deuda y Otros Pasivos</b>			<b>1,415,305.55</b>	<b>1,466,913.59</b>

Bajo protesta de decir verdad declaramos que los Estados Financieros y sus Notas son razonablemente correctos y responsabilidad del emisor

C.P. Ramón Elías Ceballos Cambranis

L.C. Cirenía de los Ángeles Córdova Santos

Director de Administración y Finanzas

Responsable de Presupuesto y Contabilidad

Autorizó

Elaboró

CUENTA PÚBLICA 2017  
INFORME SOBRE PASIVOS CONTINGENTES  
Auditoría Superior del Estado de Campeche

---

**INFORME SOBRE PASIVOS CONTINGENTES**

La Auditoría Superior del Estado de Campeche no cuenta con pasivos contingentes.

Bajo protesta de decir verdad declaramos que los Estados Financieros y sus Notas son razonablemente correctos y responsabilidad del emisor




Firma

---

C.P. Ramón Elías Ceballos Cambranis  
Director de Administración y Finanzas

Autorizó



Firma

---

L.C. Cirenia de los Angeles Córdova Santos  
Responsable de Presupuesto y Contabilidad

Autorizó

---

CUENTA PÚBLICA 2017  
NOTAS A LOS ESTADOS FINANCIEROS  
AUDITORÍA SUPERIOR DEL ESTADO DE CAMPECHE  
AL 31 DE DICIEMBRE 2017

---

**NOTAS A LOS ESTADOS FINANCIEROS**

De conformidad con lo establecido en la Ley General de Contabilidad Gubernamental (LGCG), y la normativa establecida por el Consejo Nacional de Armonización Contable (CONAC), a continuación, se presenta la información acerca de la situación financiera, los resultados de la gestión, los flujos de efectivo acontecidos y sobre el ejercicio del Presupuesto de la Auditoría Superior del Estado de Campeche.

La elaboración de los Estados Financieros de la Auditoría Superior del Estado de Campeche es responsabilidad de la Dirección de Administración y Finanzas. El registro, reconocimiento y presentación de la información presupuestaria, contable y patrimonial se sustentan en los Postulados Básicos de Contabilidad Gubernamental emitidos por el CONAC, publicados en el DOF el 20 de agosto de 2009. La información se elaboró conforme a las normas, criterios y principios técnicos vigentes emitidos por el CONAC y las disposiciones legales aplicables, obedeciendo a las mejores prácticas contables.

a) **NOTAS DE DESGLOSE**

Información detallada de los Estados Financieros, Presupuestarios y Patrimoniales:

**I. NOTAS AL ESTADO DE SITUACIÓN FINANCIERA**

**ACTIVO**

**EFFECTIVO Y EQUIVALENTES**

- Efectivo y Equivalentes:** Al 31 de diciembre, la Auditoría Superior del Estado de Campeche cuenta con un saldo de \$1,616,319.84, el cual se encuentra disponible en las cuentas de bancos. En relación a los fondos con afectación específica y de las Inversiones financieras a corto y largo plazo, no se cuenta con saldos que informar a la fecha.

Cuenta	Nombre de la Cuenta	Monto	Tipo
1114	Inversiones Temporales (Hasta 3 meses)	0.00	Nada que manifestar
1115	Fondos con Afectación Especifica	0.00	Nada que manifestar
1121	Inversiones Financieras de Corto Plazo	0.00	Nada que manifestar
1211	Inversiones a Largo Plazo	0.00	Nada que manifestar



CUENTA PÚBLICA 2017  
NOTAS A LOS ESTADOS FINANCIEROS  
AUDITORÍA SUPERIOR DEL ESTADO DE CAMPECHE  
AL 31 DE DICIEMBRE 2017

**DERECHOS A RECIBIR EFECTIVO Y EQUIVALENTES Y BIENES O SERVICIOS A RECIBIR**

2. **Derechos a Recibir Efectivo o Equivalentes (Contribuciones por Recuperar):** Al 31 de diciembre no se tienen montos que se encuentren pendientes de cobro y por recuperar en el ejercicio y/o de años anteriores o que se encuentren sujetos a algún tipo de juicio.

Cuenta	Nombre de la Cuenta	2017	2016	2015	2014	2013	Factibilidad de cobro
1122	Cuentas por Cobrar a Corto Plazo	0.00	0.00	0.00	0.00	0.00	Nada que manifestar
1124	Ingresos por Recuperar a Corto Plazo	0.00	0.00	0.00	0.00	0.00	Nada que manifestar

3. **Derechos a Recibir Efectivo y equivalentes, y Bienes o Servicios:** Al 31 de diciembre, la Auditoría Superior del Estado de Campeche cuenta con un saldo de, \$80,720.00 los cuales corresponden a deudores diversos por cobrar a corto plazo.

Se detalla los Derechos a Recibir Efectivo y Equivalente

Cuenta	Nombre de la Cuenta	Monto	A 90 Días	A 180 Días	A 365 Días	+ 365 Días	Características
1123	Deudores Diversos por Cobrar a Corto Plazo	\$80,720.00	\$80,720.00				El 100% representa al concepto de reembolso de gastos

Se detalla los Derechos a Recibir Bienes o Servicios

Cuenta	Nombre de la Cuenta	Monto	A 90 Días	A 180 Días	A 365 Días	+ 365 Días	Características
1131	Anticipo a Proveedores por Adquisición de Bienes y Prestación de Servicios a Corto Plazo	0.00	0.00	0.00	0.00	0.00	Nada que manifestar

CUENTA PÚBLICA 2017  
NOTAS A LOS ESTADOS FINANCIEROS  
AUDITORÍA SUPERIOR DEL ESTADO DE CAMPECHE  
AL 31 DE DICIEMBRE 2017

**BIENES DISPONIBLES PARA SU TRANSFORMACIÓN O CONSUMO (INVENTARIOS)**

4. **Inventarios:** La ASE Campeche no cuenta con bienes disponibles para su transformación o consumo (Inventarios).
5. **Almacén:** La ASE Campeche no cuenta con saldo en la cuenta de almacén.

**INVERSIONES FINANCIERAS**

6. **Inversiones Financieras Fideicomisos:** La ASE Campeche no cuenta con Fideicomisos, Mandatos y Contratos Análogos.
7. **Inversiones Financieras de Participaciones y Aportaciones de Capital:** La ASE Campeche no cuenta con inversiones Financieras de Participaciones y Aportaciones al Capital.

**BIENES MUEBLES, INMUEBLES E INTANGIBLES**

8. **Bienes Muebles e Inmuebles:** La Auditoría Superior del Estado de Campeche, no cuenta con bienes inmuebles, en el caso de los bienes muebles los saldos al 31 de diciembre 2017 se presentan como sigue:

Concepto	M.O.I.	Depreciación del ejercicio	Depreciación acumulada	Valor en libros	Porcentaje de depreciación	Características del estado en que se encuentran
Mobiliario y equipo de administración	3,090,511.67	586,934.44	2,357,281.79	733,229.88	Mobiliario 10% y Equipo de Cómputo 33.3%	Los bienes de la ASE Campeche, se encuentran en uso y en buen estado.
Mobiliario y equipo educacional y recreativo	140,989.89	40,844.74	101,021.78	39,968.11	33.30%	
Vehículos y equipo de transporte	4,510,700.00	795,845.08	2,740,428.45	1,770,271.55	20%	
Maquinaria, otros equipos y herramientas	173,256.39	13,764.35	114,354.02	58,902.37	10%	
<b>TOTAL</b>	<b>\$7,915,457.95</b>	<b>\$1,437,388.61</b>	<b>\$5,313,086.04</b>	<b>\$2,602,371.91</b>		



CUENTA PÚBLICA 2017  
NOTAS A LOS ESTADOS FINANCIEROS  
AUDITORÍA SUPERIOR DEL ESTADO DE CAMPECHE  
AL 31 DE DICIEMBRE 2017

Para la determinación de la depreciación de los bienes muebles, se adoptaron los siguientes criterios:

- Método de Depreciación: El método utilizado es en línea recta, conforme a lo establecido en el numeral 6 del Acuerdo por el que se emite las Reglas Específicas del Registro y Valoración del Patrimonio. Para los criterios de depreciación se tomaron meses de uso completo.
- Tasas Aplicadas: Conforme a los "Parámetros de Estimación de Vida Útil" publicado en el Diario Oficial de la Federación el 15 de agosto de 2012 por el Consejo Nacional de Armonización Contable.

**Mobiliario y Equipo de Administración:** Al 31 de diciembre el valor en libros es por la cantidad de \$733,229.88

**Mobiliario y Equipo Educativo y Recreativo:** Al 31 de diciembre el valor en libros es por la cantidad de \$39,968.11

**Vehículos y Equipo de Transporte:** Al 31 de diciembre el valor en libros es por la cantidad de \$1,770,271.55

**Maquinaria, Otros Equipos y Herramientas:** Al 31 de diciembre el valor en libros es por la cantidad de \$58,902.37

9. **Activos Intangibles:** El importe de los activos intangibles al 31 de diciembre ascienden a la cantidad de \$275,066.26 y su amortización acumulada a la cantidad de \$144,298.80. Para la determinación de la amortización de los bienes intangibles, se adoptó el criterio de amortización en línea recta, con base en el documento: "Reglas Específicas del Registro y Valoración del Patrimonio" publicado en el Diario Oficial de la Federación el 13 de diciembre de 2011, del numeral 6, inciso c) Vida útil de un activo, subinciso d: "Los límites legales o restricciones similares sobre el uso del activo, tales como las fechas de caducidad de los contratos de servicio relacionados con el bien". Para los criterios de amortización se tomaron meses de uso completo.

Concepto	M.O.I.	Amortización del ejercicio	Amortización acumulada	Valor en libros
Software	275,066.26	48,142.44	144,298.80	130,767.46
<b>TOTAL</b>	<b>\$275,066.26</b>	<b>\$48,142.44</b>	<b>\$144,298.80</b>	<b>\$130,767.46</b>

10. **Estimaciones y Deterioros:** La ASE Campeche no ha realizado determinaciones por concepto de estimaciones y deterioros.

11. **Otros Activos:** Al 31 de diciembre la ASE Campeche no cuenta con saldos en los rubros de Otros Activos Circulantes y No circulantes.



CUENTA PÚBLICA 2017  
NOTAS A LOS ESTADOS FINANCIEROS  
AUDITORÍA SUPERIOR DEL ESTADO DE CAMPECHE  
AL 31 DE DICIEMBRE 2017

**PASIVO**

1. **Cuentas por Pagar a Corto Plazo:** Al 31 de diciembre el saldo de la cuenta es por \$1,466,913.59 correspondiente a las obligaciones contraídas por los siguientes conceptos:

Cuenta	Nombre de la Cuenta	Monto	A 90 Días	A 180 Días	A 365 Días	Más 365 Días	Factibilidad de Pago
2111	Servicios Personales por Pagar a Corto Plazo	\$ 548,179.94	\$548,179.94				Los pagos relacionados con gastos de seguridad social se realizarán a la fecha de vencimiento de las liquidaciones emitidas por el Instituto Mexicano de Seguridad Social e Instituto del Fondo Nacional de la Vivienda para los Trabajadores.
2112	Proveedores por Pagar a Corto Plazo	\$ 15,620.00	\$15,620.00				El pago a proveedores se realizará de acuerdo al tiempo establecido como crédito.
2117	Retenciones y Contribuciones por pagar a Corto Plazo	\$ 846,180.24	\$846,180.24				Los pagos relacionados con las retenciones de seguridad social y de retenciones de Impuesto sobre la renta se realizarán a la fecha de vencimiento de las liquidaciones emitidas por el Instituto Mexicano de Seguridad Social e Instituto del Fondo Nacional de la Vivienda para los Trabajadores y de la Secretaria de Administración Tributaria.
2119	Otras cuentas por pagar a Corto Plazo	\$ 56,933.41	\$56,933.41				El pago se realizará en el mes de enero 2018.
	<b>TOTAL</b>	<b>\$ 1,466,913.59</b>	<b>\$1,466,913.59</b>				

2. **Fondos de Bienes de Terceros en Administración y/o en Garantía a corto y largo plazo:** La ASE Campeche no cuenta con Fondos de Bienes de Terceros en Administración y/o en Garantía a corto y largo plazo.

CUENTA PÚBLICA 2017  
NOTAS A LOS ESTADOS FINANCIEROS  
AUDITORÍA SUPERIOR DEL ESTADO DE CAMPECHE  
AL 31 DE DICIEMBRE 2017

3. **Otros Pasivos:** La ASE Campeche no cuenta con otros pasivos diferidos y otros, como se muestra en el Estado de Situación Financiera.

**II. NOTAS AL ESTADO DE ACTIVIDADES**

**INGRESOS Y OTROS BENEFICIOS**

**Ingresos de la Gestión:**

1. **Participaciones, Aportaciones, Transferencias, Asignaciones, Subsidios y Otras Ayudas.**

**Transferencias, Asignaciones, Subsidios y Otras Ayudas:** Corresponden a los recursos provenientes del presupuesto de egresos estatal asignados a la Auditoría Superior del Estado para el ejercicio fiscal 2017; Así como a los provenientes de los ingresos que conforman el Fondo para el Fortalecimiento de la Fiscalización Superior, los ingresos del uno al millar de los convenios de reasignación que celebran diferentes entes del estado y Recursos Asignados para Proyectos CONAC-ASOFIS. El monto al 31 de diciembre es de \$37,839,976.23

Cuenta	CRI	Nombre de la Cuenta	Monto	Característica Significativa
4221-01	91-01	Transferencias Internas y Asignaciones Recibidas del Sector Público para Financiar Gastos Corrientes	\$ 37,599,976.23	El 98.42% de los recursos provienen del presupuesto autorizado a la ASE Campeche para el ejercicio fiscal 2017; el 0.84% proviene de ingresos del Fondo para el Fortalecimiento de la Fiscalización Superior y el 0.73% a ingresos del uno al millar de los convenios de reasignación.
4222-01	92-01	Transferencias Recibidas del Resto del Sector Público para Financiar Gastos Corrientes	\$240,000.00	Corresponde a Recursos Asignados para Proyectos CONAC-ASOFIS

Cabe mencionar que los recursos provenientes de la Secretaría de Finanzas ascienden a la cantidad de \$ 37,827,245.76 y provenientes de diferentes entes públicos por concepto de uno al millar de los convenios de reasignación asciende a la cantidad de \$ 12,730.47

Al cierre del ejercicio 2017 se encuentran en trámite de solicitud de pago ante la Secretaria de Finanzas del Gobierno del Estado de Campeche la cantidad de \$50,780.00, proveniente del Fondo para el Fortalecimiento de la Fiscalización Superior.

CUENTA PÚBLICA 2017  
NOTAS A LOS ESTADOS FINANCIEROS  
AUDITORÍA SUPERIOR DEL ESTADO DE CAMPECHE  
AL 31 DE DICIEMBRE 2017

2. Otros Ingresos y Beneficios:

**Ingresos financieros:** Al 31 de diciembre el saldo de este rubro es de \$ 1,656.12 proveniente de las siguientes cuentas:

Cuenta	Nombre de la Cuenta	Monto	Naturaleza	Características
4311	Intereses Ganados de Valores, Créditos, Bonos y Otros	\$ 1,656.06	Acreedora	Proviene de ingresos relacionados con intereses generados en las cuentas bancarias, de los cuales \$1,651.85 proviene de intereses depositados por la Secretaría de Finanzas y \$4.21 son generados por las cuentas de la ASE Campeche.
4399	Otros ingresos y beneficios varios	\$ 0.06	Acreedora	Proviene de otros ingresos.
	<b>TOTAL</b>	<b>\$ 1,656.12</b>		

**GASTOS Y OTRAS PÉRDIDAS:** Al 31 de diciembre el saldo del Género Gastos y Otras Pérdidas es de \$ 38,940,730.61 y se encuentra conformado de la siguiente manera:

**Gastos de funcionamiento:** El importe de este grupo es de \$37,445,199.56 y representa el 96.16% del total de los gastos.

- **Servicios Personales:** Representa el 68.32% del total de los gastos de funcionamiento y refleja las erogaciones por concepto de remuneraciones devengadas de los servidores públicos, prestaciones económicas, aportaciones de seguridad social y demás obligaciones derivadas de compromisos laborales. Por el periodo se registraron \$25,584,605.77
- **Materiales y Suministros:** Representa el 6.00% del total de los gastos de funcionamiento y comprende el registro del consumo de bienes requeridos para el desempeño de la institución, entre otros: materiales y útiles de oficina; consumibles para el equipo de cómputo e impresoras; productos de limpieza y aseo; productos alimenticios; combustible, lubricantes y aditivos; materiales para mantenimiento de muebles e inmuebles; refacciones y accesorios menores de equipo de transporte. Durante el periodo se registraron consumos por \$2,244,942.20.
- **Servicios Generales:** Representa el 25.68% del total de los gastos de funcionamiento y con cargo a este capítulo corresponden a servicios básicos tales como: energía eléctrica; telefonía; agua; arrendamiento de edificios; viáticos y pasajes del personal comisionado; primas de seguros; servicios profesionales por los conceptos de capacitación y servicios legales de contabilidad, auditoría y relacionados; e impuesto sobre nóminas, entre otras. El importe ejercido al 31 de diciembre es de \$9,615,651.59.



CUENTA PÚBLICA 2017  
NOTAS A LOS ESTADOS FINANCIEROS  
AUDITORÍA SUPERIOR DEL ESTADO DE CAMPECHE  
AL 31 DE DICIEMBRE 2017

**Transferencias, Asignaciones, Subsidios y Otras ayudas:** Represente el 0.03% del total de los gastos y el importe registrado corresponden a ayudas sociales tales como: Becas y otras ayudas para programas de capacitación. El importe ejercido al 31 de diciembre es de \$10,000.00

**Otros Gastos y Pérdidas Extraordinarias**

**Estimaciones, Depreciaciones, Deterioros, Obsolescencia y Amortizaciones:** Representa el 3.81% del total de los gastos y comprende el reconocimiento del deterioro del valor de los bienes muebles e intangibles de la Auditoría Superior del Estado. Al 31 de diciembre el saldo acumulado de la cuenta es por \$1,485,531.05.

**III. NOTAS AL ESTADO DE VARIACIÓN EN LA HACIENDA PÚBLICA**

- Patrimonio Contribuido:** Las modificaciones en el rubro de Patrimonio Contribuido ocurridas al cierre del periodo que se informa, se derivan única y exclusivamente de la donación de capital, la cual asciende a la cantidad de \$42,479.20, correspondiente al ejercicio 2016.
- Patrimonio Generado:** Las modificaciones en el rubro de Patrimonio Generado ocurridas al cierre del periodo que se informa, derivan única y exclusivamente del traspaso del Resultado del Ejercicio 2016 por un monto de \$338,796.89 al rubro de Resultados de Ejercicios Anteriores, así mismo, por la determinación del resultado del ejercicio al 31 de diciembre del ejercicio fiscal 2017 por un monto de \$-1,099,098.26

**IV. NOTAS AL ESTADO DE FLUJO DE EFECTIVO**

**Efectivo y equivalentes**

- El análisis de los saldos inicial y final que figuran en la última parte del Estado de Flujo de Efectivo en la cuenta de efectivo y equivalentes es como sigue:

Concepto	31 de diciembre 2017	31 de diciembre 2016
Efectivo-Fondos Fijos	0.00	0.00
Efectivo en Bancos –Tesorería	0.00	0.00
Efectivo en Bancos- Dependencias	1,616,319.84	1,578,751.15
Inversiones temporales (hasta 3 meses)	0.00	0.00
Fondos con afectación específica	0.00	0.00
Depósitos de fondos de terceros y otros	0.00	0.00
<b>Total, de Efectivo y Equivalentes</b>	<b>\$2,689,402.63</b>	<b>\$1,578,751.15</b>

CUENTA PÚBLICA 2017  
NOTAS A LOS ESTADOS FINANCIEROS  
AUDITORÍA SUPERIOR DEL ESTADO DE CAMPECHE  
AL 31 DE DICIEMBRE 2017

2. Con respecto a las actividades de inversión la Auditoría Superior del Estado de Campeche registro una aplicación de recursos por la adquisición de bienes muebles e intangibles por un monto total de \$320,025.04 los cuales se integran como sigue:

Bienes muebles e intangibles	M.O.I.
Mobiliario y equipo de administración	40,725.04
Mobiliario y equipo educacional y recreativo	0.00
Vehículos y equipo de transporte	279,300.00
Software	0.00
<b>TOTAL</b>	<b>\$320,025.04</b>

Estas adquisiciones fueron realizadas al 100% con recursos provenientes del Presupuesto 2017, por lo que no se utilizan subsidios del capital del sector central. El pago fue cubierto en su totalidad y en una sola exhibición.

3. Conciliación de los Flujos de Efectivo Netos de las Actividades de Operación y la cuenta de Ahorro/Desahorro antes de Rubros Extraordinarios.

Concepto	2017	2016
<b>Ahorro/Desahorro antes de rubros Extraordinarios</b>	<b>\$386,432.79</b>	<b>\$1,638,903.40</b>
<i>Movimientos de partidas (o rubros) que no afectan al efectivo.</i>		
Depreciación	1,437,388.61	1,254,190.47
Amortización	48,142.44	45,916.04
Incrementos en las provisiones	0.00	0.00
Incremento en inversiones producido por revaluación	0.00	0.00
Ganancia/pérdida en venta de propiedad, planta y equipo	0.00	0.00
Partidas extraordinarias	0.00	0.00

CUENTA PÚBLICA 2017  
 NOTAS A LOS ESTADOS FINANCIEROS  
 AUDITORÍA SUPERIOR DEL ESTADO DE CAMPECHE  
 AL 31 DE DICIEMBRE 2017

**V) CONCILIACIÓN ENTRE LOS INGRESOS PRESUPUESTARIOS Y CONTABLES, ASÍ COMO ENTRE LOS EGRESOS PRESUPUESTARIOS Y LOS GASTOS CONTABLES**

**1. Conciliación de Ingresos**

<b>1. Ingresos Presupuestarios</b>		<b>37,839,976.23</b>
<b>2. Más ingresos contables no presupuestarios</b>		
		1,656.12
Incremento por variación de inventarios	0.00	
Disminución del exceso de estimaciones por pérdida o deterioro u obsolescencia	0.00	
Disminución del exceso de provisiones	0.00	
Otros ingresos y beneficios varios	0.06	
Otros ingresos contables no presupuestarios	1,656.06	
<b>3. Menos ingresos presupuestarios no contables</b>		
		0.00
Productos de capital	0.00	
Aprovechamientos capital	0.00	
Ingresos derivados de financiamientos	0.00	
Otros Ingresos presupuestarios no contables	0.00	
<b>4. Ingresos Contables (4 = 1 + 2 - 3)</b>		<b>37,841,632.35</b>



CUENTA PÚBLICA 2017  
 NOTAS A LOS ESTADOS FINANCIEROS  
 AUDITORÍA SUPERIOR DEL ESTADO DE CAMPECHE  
 AL 31 DE DICIEMBRE 2017

**2. Conciliación de Egresos**

<b>1. Total de egresos (presupuestarios)</b>		<b>37,775,224.60</b>
<b>2. Menos egresos presupuestarios no contables</b>		<b>320,025.04</b>
Mobiliario y equipo de administración	40,725.04	
Mobiliario y equipo educacional y recreativo	0.00	
Equipo e instrumental médico y de laboratorio	0.00	
Vehículos y equipo de transporte	279,300.00	
Equipo de defensa y seguridad	0.00	
Maquinaria, otros equipos y herramientas	0.00	
Activos biológicos	0.00	
Bienes inmuebles	0.00	
Activos intangibles	0.00	
Obra pública en bienes propios	0.00	
Acciones y participaciones de capital	0.00	
Compra de títulos y valores	0.00	
Inversiones en fideicomisos, mandatos y otros análogos	0.00	
Provisiones para contingencias y otras erogaciones especiales	0.00	
Amortización de la deuda pública	0.00	
Adeudos de ejercicios fiscales anteriores (ADEFAS)	0.00	
Otros Egresos Presupuestales No Contables	0.00	
<b>3. Más gastos contables no presupuestales</b>		<b>1,485,531.05</b>
Estimaciones, depreciaciones, deterioros, obsolescencia y amortizaciones	1,485,531.05	
Provisiones	0.00	
Disminución de inventarios	0.00	
Aumento por insuficiencia de estimaciones por pérdida o deterioro u obsolescencia	0.00	
Aumento por insuficiencia de provisiones	0.00	
Otros Gastos	0.00	
Otros Gastos Contables No Presupuestales	0.00	
<b>4. Total de Gasto Contable (4 = 1 - 2 + 3)</b>		<b>38,940,730.61</b>

CUENTA PÚBLICA 2017  
NOTAS A LOS ESTADOS FINANCIEROS  
AUDITORÍA SUPERIOR DEL ESTADO DE CAMPECHE  
AL 31 DE DICIEMBRE 2017

b) NOTAS DE MEMORIA (CUENTAS DE ORDEN)

**Cuentas de Orden Contables y Presupuestarias:**

**Cuentas de Orden Contables:** La Auditoría Superior del Estado de Campeche, no cuenta con cuentas de orden contables: Valores, Emisión de obligaciones, Aavales y Garantías, Juicios, Contratos para Inversión mediante proyectos para Prestación de Servicios (PPS) y Similares, Bienes concesionados o en comodato y Bienes Arqueológicos Artísticos e Históricos, por lo que el saldo al 31 de diciembre en este grupo de cuentas es \$ 0.00.

**Cuentas de Orden presupuestarias:** Los saldos al 31 de diciembre de 2017 de las cuentas de orden presupuestarias, son las siguientes:

Cuentas de Orden de la Ley de Ingresos:

Concepto	Importe
Ley de Ingresos Estimada	\$37,007,633.00
Ley de ingresos por ejecutar	\$0.00
Modificaciones a la Ley de Ingresos Estimada	\$832,343.23
Ley de ingresos devengada	\$37,839,976.23
Ley de ingresos recaudada	\$37,839,976.23

Cuentas de Orden del Presupuesto de Egresos:

Concepto	Importe
Presupuesto de egresos aprobado	\$37,007,633.00
Presupuesto de egresos por ejercer	\$224,665.38
Presupuesto de egresos modificado	\$38,005,350.85
Presupuesto de egresos comprometido	\$37,780,685.47
Presupuesto de egresos devengado	\$37,775,224.60
Presupuesto de egresos ejercido	\$37,086,214.17
Presupuesto de egresos pagado	\$37,086,214.17

CUENTA PÚBLICA 2017  
NOTAS A LOS ESTADOS FINANCIEROS  
AUDITORÍA SUPERIOR DEL ESTADO DE CAMPECHE  
AL 31 DE DICIEMBRE 2017

---

c) **NOTAS DE GESTIÓN ADMINISTRATIVA**

**1. Introducción**

La Auditoría Superior del Estado es un órgano de apoyo del Congreso, conforme a lo dispuesto por el artículo 2 fracción II de la Ley Orgánica del Poder Legislativo del Estado, que tiene a su cargo la revisión de la cuenta pública y la fiscalización superior de la gestión financiera estatal y municipal, así como las demás atribuciones que expresamente le confieren la Constitución Política de los Estados Unidos Mexicanos, la particular del Estado, la referida Ley Orgánica, la Ley de Fiscalización Superior y Rendición de Cuentas del Estado de Campeche y demás ordenamientos aplicables.

Con la finalidad de facilitar la interpretación de los estados financieros, se incorporan 23 notas de desglose, 2 notas de memoria y 17 notas de gestión administrativa, como parte de los mismos, revelando las variaciones más significativas y los cambios y/o hechos que tienen incidencia en la situación financiera.

Las presentes notas y los estados financieros representan la situación económica-financiera de la ASE Campeche, correspondientes al periodo del 1 de enero al 31 de diciembre de 2017.

El objetivo principal es proporcionar información relevante y suficiente relativa a los saldos y movimiento de las cuentas contenidas en los estados financieros, revelando los aspectos más importantes de los hechos cuantificables en el periodo, con el propósito de coadyuvar en la toma de decisiones y transparentar los resultados de la gestión financiera.

**2. Panorama Económico y Financiero**

Durante el ejercicio fiscal 2016 la inflación se situó en 3.36% de acuerdo con información del Banco de México.

**3. Autorización e Historia**

**a) Fecha de creación del ente:**



CUENTA PÚBLICA 2017  
NOTAS A LOS ESTADOS FINANCIEROS  
AUDITORÍA SUPERIOR DEL ESTADO DE CAMPECHE  
AL 31 DE DICIEMBRE 2017

---

El 27 de octubre de 1981 se crea la Contaduría Mayor de Hacienda del H. Congreso del Estado de Campeche, según consta en el Título Cuarto de su Ley Orgánica, publicado con el Decreto No. 81 en el Periódico Oficial del Estado del 31 de octubre de 1981.

**b) Principales cambios en su estructura:**

El 22 de junio de 2000 se publican las reformas constitucionales aprobadas por el H. Congreso del Estado de Campeche, en la que se incluye la creación de la Entidad de Fiscalización Superior del Estado, denominada Auditoría Superior del Estado de Campeche sustituyendo en sus funciones a la Contaduría Mayor de Hacienda, **iniciando formalmente su existencia el 15 de septiembre del 2000**, con la entrada en vigor de la Ley Orgánica del Poder Legislativo del Estado de Campeche.

El 3 de agosto de 2012 se publicó la Ley de Fiscalización Superior y Rendición de Cuentas del Estado de Campeche, que entró en vigor el 1 de octubre del mismo año. En dicha Ley, se encuentran contenidas las funciones, facultades, potestades y estructura de la Auditoría Superior del Estado de Campeche.

Para el ejercicio de sus funciones con base al Reglamento Interior de la Auditoría Superior del Estado de Campeche vigente (última publicación POE 27-03-2017), cuentas con las siguientes unidades administrativas

Oficina del Auditor Superior del Estado

Direcciones de Auditoría

Dirección de Asuntos Jurídicos

Dirección de Administración y Finanzas

Unidad de Informática

Unidad de Transparencia

Unidad de Planeación y Enlace Institucional

Unidad de Desarrollo del Capital Humano, y;

Unidad de Fortalecimiento de Entidades Fiscalizadas

**4. Organización y Objeto Social**

**a) Objeto social:** Es el órgano técnico de fiscalización, control y evaluación gubernamental del Congreso del Estado que tiene a su cargo la revisión de la cuenta pública y la fiscalización superior de la gestión financiera estatal y municipal, así como las demás atribuciones que expresamente le confieren la

CUENTA PÚBLICA 2017  
NOTAS A LOS ESTADOS FINANCIEROS  
AUDITORÍA SUPERIOR DEL ESTADO DE CAMPECHE  
AL 31 DE DICIEMBRE 2017

---

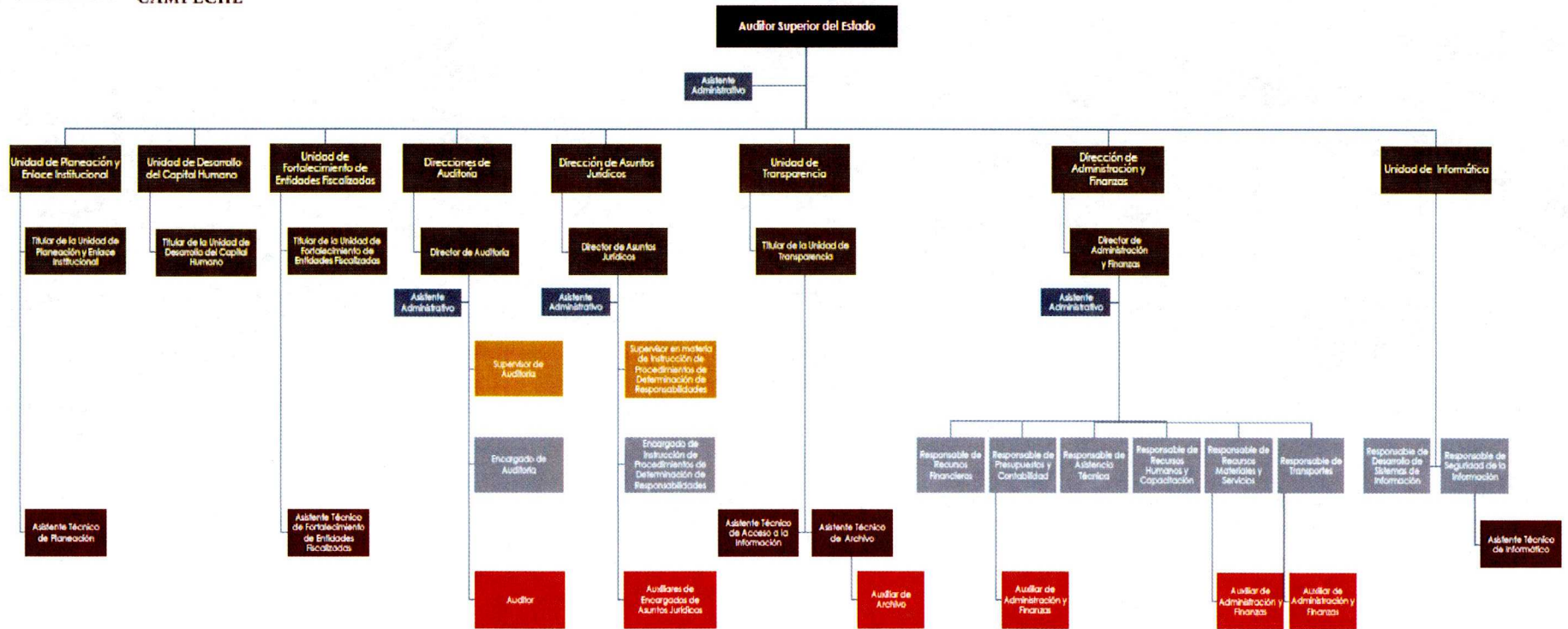
Constitución Política de los Estados Unidos Mexicanos, la particular del Estado, la referida Ley Orgánica, la Ley de Fiscalización Superior y Rendición de Cuentas del Estado de Campeche y demás ordenamientos aplicables.

- b) **Principal actividad:** La Auditoría Superior del Estado de Campeche tiene como actividad principal revisar y fiscalizar la Cuenta Pública del estado y las Cuentas Públicas de los Municipios con el objeto de evaluar los resultados de la gestión financiera de las Entidades Fiscalizadas; comprobar si se observó lo dispuesto en el Presupuesto de Egresos, la Ley de Ingresos y demás disposiciones legales aplicables, así como evaluar el desempeño en el cumplimiento de los objetivos y las metas contenidos en los programas estatales o municipales.
  
- c) **Ejercicio Fiscal:** En el Ejercicio fiscal 2017, se autorizó un presupuesto de \$ 37,007,633.00.
  
- d) **Régimen jurídico:** Es un órgano de apoyo del Congreso del Estado, conforme a lo dispuesto por el artículo 2 fracción II de la Ley Orgánica del Poder Legislativo del Estado. Es una entidad pública que en el desempeño de sus atribuciones tendrá el carácter de autoridad administrativa y gozará de autonomía técnica y de gestión para decidir sobre su organización interna, funcionamiento y resoluciones de conformidad con la ley.
  
- e) **Consideraciones fiscales del ente:** De conformidad con lo dispuesto en el Título III de la Ley del Impuesto Sobre la Renta, vigente, la Auditoría Superior del Estado de Campeche no es contribuyente del Impuesto Sobre la Renta y solo tiene las obligaciones de retener y enterar el impuesto y exigir la documentación que reúna los requisitos fiscales, en términos de Ley.
  
- f) **Estructura organizacional básica:** La estructura organizacional de la Auditoría Superior del Estado de Campeche se detalla a continuación:

CUENTA PÚBLICA 2017  
 NOTAS A LOS ESTADOS FINANCIEROS  
 AUDITORÍA SUPERIOR DEL ESTADO DE CAMPECHE  
 AL 31 DE DICIEMBRE 2017



# Organigrama General





- g) **Fideicomisos, mandatos y análogos de los cuales es fideicomitente o fideicomisario:** La ASE Campeche no cuenta con fideicomisos, mandatos y análogos en los que pudiera ser fideicomitente o fideicomisario.

**5. Bases de Preparación de los Estados Financieros**

- a) **Sí se ha observado la Normatividad emitida por el Consejo Nacional de Armonización Contable (CONAC) y las disposiciones legales aplicables:** La ASE Campeche para la el registro y elaboración de estados financieros, adoptó las siguientes disposiciones normativas:

**En materia de Contabilidad Gubernamental y Disciplina Financiera**

- Ley General de Contabilidad Gubernamental
  - Ley de Disciplina Financiera de las Entidades Federativas y Municipios.
  - Ley de Disciplina Financiera y Responsabilidad Hacendaria del Estado de Campeche y sus municipios
  - Marco Conceptual y Postulados Básicos de Contabilidad
  - Clasificadores Presupuestarios
  - Manual de Contabilidad Gubernamental (Capítulo I al VII)
  - Reglas de registro y lineamientos de control emitidas por el CONAC.
  - Acuerdo por el que se armoniza la estructura de las cuentas públicas y las normas en materia de consolidación de los Estados Financieros.
  - Criterios para la elaboración y presentación homogénea de la información financiera y de los formatos a que hace referencia la Ley de Disciplina Financiera de las Entidades Federativas y los Municipios.
  - Lineamientos emitidos por el Consejo de Armonización Contable del Estado de Campeche (CACECAM).
  - Plan de Cuentas emitido por CACECAM.
  - Presupuesto de Egresos del Estado de Campeche para el Ejercicio Fiscal 2017
- b) **Normatividad aplicada para el reconocimiento, valuación y revelación de los rubros de la información financiera:** Para el reconocimiento, valuación y revelación de la Información financiera de la ASE Campeche, se adoptó lo establecido en la Ley General de Contabilidad Gubernamental y la normativa emitida por el CONAC, particularmente lo establecido en las **Principales Reglas de Registro y valoración del Patrimonio elementos (Generales) y Reglas específicas del registro y valoración del Patrimonio**, siendo la base fundamental de medición utilizada para la elaboración de los estados financieros, el

CUENTA PÚBLICA 2017  
NOTAS A LOS ESTADOS FINANCIEROS  
AUDITORÍA SUPERIOR DEL ESTADO DE CAMPECHE  
AL 31 DE DICIEMBRE 2017

---

**costo histórico**, reconociendo a su vez el gasto correspondiente por el uso que provoca el beneficio (depreciación) utilizando para la determinación el método establecido en el numeral 6 de las citadas Reglas específicas.

En cumplimiento a lo previsto en el artículo cuarto transitorio de la Ley General de Contabilidad Gubernamental, se realizan los registros contables con base acumulativa y en apego al Marco Conceptual, Postulados Básicos y Manual de Contabilidad Gubernamental armonizados, y demás disposiciones emitidas por el Consejo Nacional de Armonización Contable (CONAC), para facilitar el registro, transparencia, la rendición de cuentas y la fiscalización de los activos, pasivos, patrimonio, ingresos y gastos y, en general, contribuir a medir la eficacia, economía y eficiencia del gasto e ingresos.

**c) Postulados Básicos: Los postulados básicos de contabilidad gubernamental aplicados son:**

- Sustancia Económica
- Entes Públicos
- Existencia Permanente
- Revelación Suficiente
- Importancia Relativa
- Registro e integración presupuestaria
- Consolidación de la información financiera
- Devengo Contable
- Valuación
- Dualidad Económica
- Consistencia

**d) Normatividad Supletoria:** Por el momento no se ha aplicado ninguna normatividad supletoria, pero en caso de llevarse a cabo se adoptará lo establecido en el MCCG, inciso B. Ámbito de Aplicación, sub-inciso b) Institucional.

**e) Para las entidades que por primera vez estén implementando la base del devengado de acuerdo a la Ley de Contabilidad:** Nada que manifestar, la ASE Campeche ha implementado la base del devengo contable desde el ejercicio 2014, con base en el acuerdo de alcances por el que se determina la norma de información financiera para precisar los alcances del Acuerdo 1 aprobado por el Consejo Nacional de Armonización Contable, en reunión del 3 de mayo de 2013 y publicado el 16 de mayo de 2013.

CUENTA PÚBLICA 2017  
NOTAS A LOS ESTADOS FINANCIEROS  
AUDITORÍA SUPERIOR DEL ESTADO DE CAMPECHE  
AL 31 DE DICIEMBRE 2017

---

6. **Políticas de Contabilidad Significativas:** Aún no se están aplicando políticas de contabilidad significativas.

- a) **Actualización:** Nada que manifestar.
- b) **Informar sobre la realización de operaciones en el extranjero y de sus efectos en la información financiera gubernamental:** Nada que informar.
- c) **Método de valuación de la inversión en acciones de compañías subsidiarias no consolidadas y asociadas:** Nada que manifestar.
- d) **Sistema y método de valuación de inventarios y costo de lo vendido:** Nada que manifestar.
- e) **Beneficios a empleados:** Nada que manifestar.
- f) **Provisiones:** Nada que manifestar.
- g) **Reclasificaciones:** Nada que manifestar.
- h) **Depuración y cancelación de saldos:** Nada que manifestar.

7. **Posición en Moneda Extranjera y Protección por Riesgo Cambiario.**

**Se informará sobre:**

- a) **Activos en moneda extranjera:** La ASE Campeche no realiza operaciones de activos en moneda extranjera.
- b) **Pasivos en moneda extranjera:** La ASE Campeche no realiza operaciones de pasivos en moneda extranjera.
- c) **Posición en moneda extranjera:** La ASE Campeche no realiza operaciones de posición en moneda extranjera.
- d) **Tipo de Cambio:** La ASE Campeche no realiza operaciones por tipo de cambio.
- e) **Equivalente en moneda nacional:** La ASE Campeche no realiza operaciones con equivalentes en moneda nacional.

8. **Reporte Analítico del Activo**

- a) **Vida útil o porcentajes de depreciación o valor residual de los activos:** Para la determinación de la depreciación de los bienes muebles, se adoptaron los porcentajes establecidos en el documento: "Parámetros de Estimación de Vida Útil" publicado en el Diario Oficial de la Federación el 15 de agosto de 2012 por el Consejo Nacional de Armonización Contable.



CUENTA PÚBLICA 2017  
NOTAS A LOS ESTADOS FINANCIEROS  
AUDITORÍA SUPERIOR DEL ESTADO DE CAMPECHE  
AL 31 DE DICIEMBRE 2017

Los porcentajes de depreciación y la depreciación acumulada al 31 de diciembre 2017 son los siguientes:

Concepto	M.O.I.	Depreciación del ejercicio	Depreciación acumulada	Valor en libros	Porcentaje de depreciación
Mobiliario y equipo de administración	3,090,511.67	586,934.44	2,357,281.79	733,229.88	Mobiliario 10% y Equipo de Cómputo 33.3%
Mobiliario y equipo educacional y recreativo	140,989.89	40,844.74	101,021.78	39,968.11	33.30%
Vehículos y equipo de transporte	4,510,700.00	795,845.08	2,740,428.45	1,770,271.55	20%
Maquinaria, otros equipos y herramientas	173,256.39	13,764.35	114,354.02	58,902.37	10%
<b>TOTAL</b>	<b>\$7,915,457.95</b>	<b>\$1,437,388.61</b>	<b>\$5,313,086.04</b>	<b>\$2,602,371.91</b>	

Para la determinación de la amortización de los bienes intangibles, se adoptó el criterio del documento: "Reglas Específicas del Registro y Valoración del Patrimonio" publicado en el Diario Oficial de la Federación el 13 de diciembre de 2011, del numeral 6, inciso c) Vida útil de un activo, subinciso d: "Los límites legales o restricciones similares sobre el uso del activo, tales como las fechas de caducidad de los contratos de servicio relacionados con el bien".

Concepto	M.O.I.	Amortización del ejercicio	Amortización acumulada	Valor en libros
Software	275,066.26	48,142.44	144,298.80	130,767.46
<b>TOTAL</b>	<b>\$275,066.26</b>	<b>\$48,142.44</b>	<b>\$144,298.80</b>	<b>\$130,767.46</b>

- b) **Cambios en el porcentaje de depreciación o valor residual de los activos:** Al 31 de diciembre no se ha realizado ningún cambio en los porcentajes de depreciación.
- c) **Importe de los gastos capitalizados en el ejercicio, tanto financieros como de investigación y desarrollo:** La ASE Campeche no cuenta con gastos capitalizados de tipo financiero o por concepto de investigación y desarrollo.
- d) **Riesgo por tipo de cambio o tipo de interés de las inversiones financieras:** La ASE Campeche no cuenta con inversiones financieras.

CUENTA PÚBLICA 2017  
NOTAS A LOS ESTADOS FINANCIEROS  
AUDITORÍA SUPERIOR DEL ESTADO DE CAMPECHE  
AL 31 DE DICIEMBRE 2017

---

- e) **Valor activado en el ejercicio de los bienes construidos por la entidad:** La ASE Campeche no cuenta con bienes inmuebles y, por ende, no hay valores activados en el ejercicio por bienes construidos por la entidad.
- f) **Otras circunstancias de carácter significativo que afecten el activo:** No hay otras circunstancias de carácter significativo que afecten el activo.
- g) **Desmantelamiento de Activos, procedimientos, implicaciones, efectos contables:** Nada que manifestar.
- h) **Administración de activos; planeación con el objetivo de que el ente los utilice de manera más efectiva:** Para la administración y control de activos la ASE Campeche realiza revisiones e inventarios físicos por parte de la Dirección de Administración y Finanzas para verificar el uso adecuado, así como la vida útil de los bienes.

Adicionalmente, se deben incluir las explicaciones de las principales variaciones en el activo, en cuadros comparativos como sigue:

- a) **Inversiones en valores:** La ASE Campeche no cuenta con inversiones en valores.
- b) **Patrimonio de Organismos descentralizados de Control Presupuestario Indirecto:** Nada que manifestar.
- c) **Inversiones en empresas de participación mayoritaria:** La ASE Campeche no cuenta con inversiones en empresas de participación mayoritaria.
- d) **Inversiones en empresas de participación minoritaria:** La ASE Campeche no cuenta con inversiones en empresas de participación minoritaria.
- e) **Patrimonio de organismos descentralizados de control presupuestario directo, según corresponda:** Nada que manifestar.

**9. Fideicomisos, Mandatos y Análogos**

La ASE Campeche no cuenta con fideicomisos, mandatos y análogos, por lo que no se presenta información por el periodo de enero a diciembre de 2017.

Se debe informar

- a) **Por ramo administrativo que los reporta:** Nada que manifestar.
- b) **Enlistar los de mayor monto de disponibilidad, relacionando aquéllos que conforman el 80% de las disponibilidades:** Nada que manifestar.

**10. Reporte de la Recaudación**

**a) Análisis del comportamiento de la recaudación correspondiente al ente público o cualquier tipo de ingreso, de forma separada los ingresos locales de los federales.**

- Al 31 de diciembre de 2017, los ingresos locales de la Auditoría Superior del Estado de Campeche ascienden a \$37,323,956.00 y provienen de Transferencias Internas y Asignaciones del Sector Público, conforme al **presupuesto autorizado** en cada ejercicio fiscal, reconocidos al momento de la recepción de los recursos en bancos, así como de los ingresos que corresponden al **Fondo para el Fortalecimiento de la Fiscalización Superior**, derivado de las multas impuestas por la entidad de fiscalización,
- En cuanto a los ingresos federales al 31 de diciembre se han recibido un importe de \$ 276,020.23 provenientes de recursos del uno al millar de los convenios de reasignación que celebran diferentes entes del estado, los cuales se encuentran registrados en la cuenta de Transferencias Internas y Asignaciones del Sector Público.
- Durante el ejercicio se registró ingresos por \$240,000.00 correspondiente a Recursos Asignados para Proyectos CONAC-ASOFIS y se encuentran registrados en la cuenta de Transferencias Recibidas del Resto del Sector Público para Financiar Gastos Corrientes.

**b) Proyección de la recaudación e ingresos en el mediano plazo**

Se estima que para el ejercicio 2018, el presupuesto autorizado del ejercicio de la ASE Campeche tenga un incremento igual o mayor al porcentaje del ejercicio 2017.

**11. Información sobre la Deuda y el Reporte Analítico de la Deuda**

Al 31 de diciembre de 2017, la Auditoría Superior del Estado de Campeche, no cuenta con créditos bancarios u otros instrumentos de deuda.

- a) **Utilizar al menos los siguientes indicadores, deuda respecto al PIB y deuda respecto a la recaudación tomando, como mínimo un período igual o menor a 5 años:** Nada que manifestar.
- b) **Información de manera agrupada por tipo de valor gubernamental o instrumento financiero en el que se considere intereses, comisiones, tasa, perfil de vencimiento y otros gastos de la deuda:** Nada que manifestar.



**12. Calificaciones otorgadas**

La Auditoría Superior del Estado de Campeche no cuenta con transacciones que se sujeten a una calificación crediticia.

**13. Proceso de Mejora**

**a) Principales políticas de control interno.**

La Auditoría Superior del Estado de Campeche cuenta con un sistema de gestión de la calidad, apegados a la norma ISO 9001:2015, el cual es de evaluación periódica. Asimismo, cuenta con una política de integridad que rige el actuar profesional de los servidores públicos de la ASE Campeche.

En materia de contabilidad gubernamental respecto a las relacionadas con la administración de activos fijos (bienes muebles), se realiza el registro en el inventario de los bienes adquiridos, asignando su número de inventario para su control, generando los resguardos para su debido cuidado.

**b) Medidas de desempeño financiero, metas y alcance.**

La Auditoría Superior del Estado implementa estrategias que le permitan mejorar continuamente todos los procesos inherentes y complementarios a la revisión y fiscalización de la Cuenta Pública. La Auditoría Superior del Estado debe estar a la vanguardia en las tendencias mundiales de fiscalización o control externo del ejercicio de los recursos públicos implementándolas rápidamente en función de los recursos disponibles; de igual forma debe establecer altos estándares de eficiencia en el desarrollo de sus procesos.

La Auditoría Superior del Estado de Campeche ha definido sus objetivos estratégicos tomando como base el marco legal que rige su actuación, así como las normas profesionales adoptadas en el Sistema Nacional de Fiscalización del cual forma parte.

El marco legal está conformado fundamentalmente por la Constitución Política del Estado de Campeche y la Ley de Fiscalización Superior y Rendición de Cuentas del Estado de Campeche.

Las Normas Profesionales del Sistema Nacional de Fiscalización, están conformadas en sus primeros dos niveles, por las Líneas Básicas de Fiscalización en México, Principios de Autonomía de los Organismos Fiscalizadores, Principios de Transparencia y Rendición de Cuentas, Código de Ética y Control de Calidad para los Organismos Fiscalizadores.

CUENTA PÚBLICA 2017  
NOTAS A LOS ESTADOS FINANCIEROS  
AUDITORÍA SUPERIOR DEL ESTADO DE CAMPECHE  
AL 31 DE DICIEMBRE 2017

---

- Objetivo Estratégico 1: Mejorar continuamente el proceso de revisión y fiscalización de las Cuentas Públicas
- Objetivo Estratégico 2: Fortalecer las capacidades institucionales
- Objetivo Estratégico 3: Contribuir al fortalecimiento de la gestión y rendición de cuentas en las entidades fiscalizadas
- Objetivo Estratégico 4: Fortalecer los vínculos institucionales

**14. Información por Segmentos**

La ASE Campeche no cuenta con información por segmentos.

**15. Eventos Posteriores al Cierre**

La ASE Campeche no cuenta con hechos posteriores al periodo que se informa que afecten la información financiera actual.

**16. Partes Relacionadas**

No existen partes relacionadas que pudieran ejercer influencia significativa sobre la toma de decisiones financieras y operativas.

**17. Responsabilidad sobre la Presentación Razonable de la Información Contable.**

"Bajo protesta de decir verdad declaramos que los Estados Financieros y sus notas, son razonablemente correctos y son responsabilidad del emisor".



---

C.P. Ramón Elías Ceballos Cambranis  
Director de Administración y finanzas  
Autorizó



---

L.C. Cirenía de los Angeles Córdova Santos  
Responsable de Presupuesto y Contabilidad  
Elaboró

**CUENTA PÚBLICA 2017**  
**Conciliación entre los Ingresos Presupuestarios y Contables**  
**Del 1o. de enero al 31 de diciembre de 2017**  
**(Pesos)**

**ENTE PÚBLICO: AUDITORIA SUPERIOR DEL ESTADO DE CAMPECHE**

<b>1. Ingresos Presupuestarios</b>		<b>37,839,976.23</b>
<b>2. Más ingresos contables no presupuestarios</b>		<b>1,656.12</b>
Incremento por variación de inventarios	0.00	
Disminución del exceso de estimaciones por pérdida o deterioro u obsolescencia	0.00	
Disminución del exceso de provisiones	0.00	
Otros ingresos y beneficios varios	0.06	
Otros ingresos contables no presupuestarios	1,656.06	
<b>3. Menos ingresos presupuestarios no contables</b>		<b>0.00</b>
Productos de capital	0.00	
Aprovechamientos capital	0.00	
Ingresos derivados de financiamientos	0.00	
Otros Ingresos presupuestarios no contables	0.00	
<b>4. Ingresos Contables (4=1+2-3)</b>		<b>37,841,632.35</b>

C.P. Ramón Elías Ceballos Cambranis

Director de Administración y Finanzas

Autorizó

L.C. Cirenía de los Angeles Córdova

Responsable de Presupuesto y Contabilidad

Elaboró



**CUENTA PÚBLICA 2017**  
**Conciliación entre los Egresos Presupuestarios y los Gastos Contables**  
**Del 1o. de enero al 31 de diciembre de 2017**  
**(Pesos)**

**ENTE PÚBLICO: AUDITORIA SUPERIOR DEL ESTADO DE CAMPECHE**

<b>1. Total de egresos (presupuestarios)</b>		<b>37,775,224.60</b>
<b>2. Menos egresos presupuestarios no contables</b>		<b>320,025.04</b>
Mobiliario y equipo de administración	40,725.04	
Mobiliario y equipo educacional y recreativo	0.00	
Equipo e instrumental médico y de laboratorio	0.00	
Vehículos y equipo de transporte	279,300.00	
Equipo de defensa y seguridad	0.00	
Maquinaria, otros equipos y herramientas	0.00	
Activos biológicos	0.00	
Bienes inmuebles	0.00	
Activos intangibles	0.00	
Obra pública en bienes propios	0.00	
Acciones y participaciones de capital	0.00	
Compra de títulos y valores	0.00	
Inversiones en fideicomisos, mandatos y otros análogos	0.00	
Provisiones para contingencias y otras erogaciones especiales	0.00	
Amortización de la deuda pública	0.00	
Adeudos de ejercicios fiscales anteriores (ADEFAS)	0.00	
Otros Egresos Presupuestales No Contables	0.00	
<b>3. Más gastos contables no presupuestales</b>		<b>1,485,531.05</b>
Estimaciones, depreciaciones, deterioros, obsolescencia y amortizaciones	1,485,531.05	
Provisiones	0.00	
Disminución de inventarios	0.00	
Aumento por insuficiencia de estimaciones por pérdida o deterioro u obsolescencia	0.00	
Aumento por insuficiencia de provisiones	0.00	
Otros Gastos	0.00	
Otros Gastos Contables No Presupuestales	0.00	
<b>4. Total de Gasto Contable (4 = 1 - 2 +3)</b>		<b>38,940,730.61</b>

C.P. Ramón Elías Ceballos Cambranis

Director de Administración y Finanzas

Autorizó

L.C. Cirenía de los Angeles Córdova Santos

Responsable de Presupuesto y Contabilidad

Elaboró

**INFORMACIÓN  
PRESUPUESTARIA**

**CUENTA PÚBLICA 2017**  
**Estado Analítico de Ingresos**  
**Del 1o. de enero al 31 de diciembre de 2017**  
**(Pesos)**

**ENTE PÚBLICO: AUDITORIA SUPERIOR DEL ESTADO DE CAMPECHE**

Rubro de Ingresos	Ingreso					Diferencia
	Estimado	Ampliaciones y Reducciones	Modificado	Devengado	Recaudado	
	(1)	(2)	(3= 1 + 2)	(4)	(5)	
Impuestos	0.00	0.00	0.00	0.00	0.00	0.00
Cuotas y Aportaciones de Seguridad Social	0.00	0.00	0.00	0.00	0.00	0.00
Contribuciones de Mejoras	0.00	0.00	0.00	0.00	0.00	0.00
Derechos	0.00	0.00	0.00	0.00	0.00	0.00
Productos	0.00	0.00	0.00	0.00	0.00	0.00
Corriente	0.00	0.00	0.00	0.00	0.00	0.00
Capital	0.00	0.00	0.00	0.00	0.00	0.00
Aprovechamientos	0.00	0.00	0.00	0.00	0.00	0.00
Corriente	0.00	0.00	0.00	0.00	0.00	0.00
Capital	0.00	0.00	0.00	0.00	0.00	0.00
Ingresos por Ventas de Bienes y Servicios	0.00	0.00	0.00	0.00	0.00	0.00
Participaciones y Aportaciones	0.00	0.00	0.00	0.00	0.00	0.00
Transferencias, Asignaciones, Subsidios y Otras Ayudas	37,007,633.00	832,343.23	37,839,976.23	37,839,976.23	37,839,976.23	832,343.23
Ingresos Derivados de Financiamientos	0.00	0.00	0.00	0.00	0.00	0.00
<b>Total</b>	<b>37,007,633.00</b>	<b>832,343.23</b>	<b>37,839,976.23</b>	<b>37,839,976.23</b>	<b>37,839,976.23</b>	<b>832,343.23</b>
					<b>Ingresos excedentes</b>	<b>832,343.23</b>

Estado Analítico de Ingresos Por Fuente de Financiamiento	Ingreso					Diferencia
	Estimado	Ampliaciones y Reducciones	Modificado	Devengado	Recaudado	
	(1)	(2)	(3= 1 + 2)	(4)	(5)	
<b>Ingresos del Gobierno</b>	<b>37,007,633.00</b>	<b>832,343.23</b>	<b>37,839,976.23</b>	<b>37,839,976.23</b>	<b>37,839,976.23</b>	<b>832,343.23</b>
Impuestos	0.00	0.00	0.00	0.00	0.00	0.00
Contribuciones de Mejoras	0.00	0.00	0.00	0.00	0.00	0.00
Derechos	0.00	0.00	0.00	0.00	0.00	0.00
Productos	0.00	0.00	0.00	0.00	0.00	0.00
Corriente	0.00	0.00	0.00	0.00	0.00	0.00
Capital	0.00	0.00	0.00	0.00	0.00	0.00
Aprovechamientos	0.00	0.00	0.00	0.00	0.00	0.00
Corriente	0.00	0.00	0.00	0.00	0.00	0.00
Capital	0.00	0.00	0.00	0.00	0.00	0.00
Participaciones y Aportaciones	0.00	0.00	0.00	0.00	0.00	0.00
Transferencias, Asignaciones, Subsidios y Otras Ayudas	37,007,633.00	832,343.23	37,839,976.23	37,839,976.23	37,839,976.23	832,343.23
<b>Ingresos de Organismos y Empresas</b>	<b>0.00</b>	<b>0.00</b>	<b>0.00</b>	<b>0.00</b>	<b>0.00</b>	<b>0.00</b>
Cuotas y Aportaciones de Seguridad Social	0.00	0.00	0.00	0.00	0.00	0.00
Ingresos por Ventas de Bienes y Servicios	0.00	0.00	0.00	0.00	0.00	0.00
Transferencias, Asignaciones, Subsidios y Otras Ayudas	0.00	0.00	0.00	0.00	0.00	0.00
<b>Ingresos derivados de financiamiento</b>	<b>0.00</b>	<b>0.00</b>	<b>0.00</b>	<b>0.00</b>	<b>0.00</b>	<b>0.00</b>
Ingresos Derivados de Financiamientos	0.00	0.00	0.00	0.00	0.00	0.00
<b>Total</b>	<b>37,007,633.00</b>	<b>832,343.23</b>	<b>37,839,976.23</b>	<b>37,839,976.23</b>	<b>37,839,976.23</b>	<b>832,343.23</b>
					<b>Ingresos excedentes</b>	<b>832,343.23</b>

C.P. Ramón Elías Ceballos Cambranis

Director de Administración y Finanzas

Autorizó

L.C. Cirenía de los Angeles Córdova Santos

Responsable de Presupuesto y Contabilidad

Elaboró





**CUENTA PÚBLICA 2017**  
**Estado Analítico del Ejercicio del Presupuesto de Egresos**  
**Clasificación por Objeto del Gasto(Capítulo y Concepto)**  
**Del 1o. de enero al 31 de diciembre de 2017**  
**(Pesos)**

**ENTE PÚBLICO: AUDITORIA SUPERIOR DEL ESTADO DE CAMPECHE**

Concepto	Egresos					Subejercicio
	Aprobado	Ampliaciones/ (Reducciones)	Modificado	Devengado	Pagado	
	1	2	3 = (1+2)	4	5	
<b>Inversión Pública</b>	<b>0.00</b>	<b>0.00</b>	<b>0.00</b>	<b>0.00</b>	<b>0.00</b>	<b>0.00</b>
Obra Pública en Bienes de Dominio Público	0.00	0.00	0.00	0.00	0.00	0.00
Obra Pública en Bienes Propios	0.00	0.00	0.00	0.00	0.00	0.00
Proyectos Productivos y Acciones de Fomento	0.00	0.00	0.00	0.00	0.00	0.00
<b>Inversiones Financieras y Otras Provisiones</b>	<b>0.00</b>	<b>0.00</b>	<b>0.00</b>	<b>0.00</b>	<b>0.00</b>	<b>0.00</b>
Inversiones Para el Fomento de Actividades Productivas.	0.00	0.00	0.00	0.00	0.00	0.00
Acciones y Participaciones de Capital	0.00	0.00	0.00	0.00	0.00	0.00
Compra de Títulos y Valores	0.00	0.00	0.00	0.00	0.00	0.00
Concesión de Préstamos	0.00	0.00	0.00	0.00	0.00	0.00
Inversiones en Fideicomisos, Mandatos y Otros Análogos	0.00	0.00	0.00	0.00	0.00	0.00
Otras Inversiones Financieras	0.00	0.00	0.00	0.00	0.00	0.00
Provisiones para Contingencias y Otras Erogaciones Especiales	0.00	0.00	0.00	0.00	0.00	0.00
<b>Participaciones y Aportaciones</b>	<b>0.00</b>	<b>0.00</b>	<b>0.00</b>	<b>0.00</b>	<b>0.00</b>	<b>0.00</b>
Participaciones	0.00	0.00	0.00	0.00	0.00	0.00
Aportaciones	0.00	0.00	0.00	0.00	0.00	0.00
Convenios	0.00	0.00	0.00	0.00	0.00	0.00
<b>Deuda Pública</b>	<b>0.00</b>	<b>0.00</b>	<b>0.00</b>	<b>0.00</b>	<b>0.00</b>	<b>0.00</b>
Amortización de la Deuda Pública	0.00	0.00	0.00	0.00	0.00	0.00
Intereses de la Deuda Pública	0.00	0.00	0.00	0.00	0.00	0.00
Comisiones de la Deuda Pública	0.00	0.00	0.00	0.00	0.00	0.00
Gastos de la Deuda Pública	0.00	0.00	0.00	0.00	0.00	0.00
Costo por Coberturas	0.00	0.00	0.00	0.00	0.00	0.00
Apoyos Financieros	0.00	0.00	0.00	0.00	0.00	0.00
Adeudos de Ejercicios Fiscales Anteriores (Adefas)	0.00	0.00	0.00	0.00	0.00	0.00
<b>Total del Gasto</b>	<b>37,007,633.00</b>	<b>997,717.85</b>	<b>38,005,350.85</b>	<b>37,775,224.60</b>	<b>37,086,214.17</b>	<b>230,126.25</b>

C.P. Ramón Elías Ceballos Cambranis

L.C. Cirenía de los Angeles Córdova Santos

Director de Administración y Finanzas

Responsable de Presupuesto y Contabilidad

Autorizó

Elaboró

**CUENTA PÚBLICA 2017**  
**Estado Analítico del Ejercicio del Presupuesto de Egresos**  
**Clasificación Económica (por Tipo de Gasto)**  
**Del 1o. de enero al 31 de diciembre de 2017**  
**(Pesos)**

**ENTE PÚBLICO: AUDITORIA SUPERIOR DEL ESTADO DE CAMPECHE**

Concepto	Egresos					Subejercicio
	Aprobado	Ampliaciones/ (Reducciones)	Modificado	Devengado	Pagado	
	1	2	3 = (1+2)	4	5	
Gasto Corriente	37,007,633.00	677,692.81	37,685,325.81	37,455,199.56	36,766,189.13	230,126.25
Gasto de Capital	0.00	320,025.04	320,025.04	320,025.04	320,025.04	0.00
Amortización de la Deuda y Disminución de Pasivos	0.00	0.00	0.00	0.00	0.00	0.00
Pensiones y Jubilaciones	0.00	0.00	0.00	0.00	0.00	0.00
Participaciones	0.00	0.00	0.00	0.00	0.00	0.00
<b>Total del Gasto</b>	<b>37,007,633.00</b>	<b>997,717.85</b>	<b>38,005,350.85</b>	<b>37,775,224.60</b>	<b>37,086,214.17</b>	<b>230,126.25</b>

C.P. Ramón Elías Ceballos Cambranis

Director de Administración y Finanzas

Autorizó

L.C. Cirenía de los Angeles Córdova Santos

Responsable de Presupuesto y Contabilidad

Elaboró



**CUENTA PÚBLICA 2017**  
**Estado Analítico del Ejercicio del Presupuesto de Egresos**  
**Clasificación Administrativa**  
**Del 1o. de enero al 31 de diciembre de 2017**  
**(Pesos)**

**ENTE PÚBLICO: AUDITORIA SUPERIOR DEL ESTADO DE CAMPECHE**

Concepto	Egresos					Subejercicio
	Aprobado	Ampliaciones/ (Reducciones)	Modificado	Devengado	Pagado	
	1	2	3 = ( 1 + 2 )	4	5	
[AS01]OFICINA DEL AUDITOR SUPERIOR	2,048,809.41	148,594.61	2,197,404.02	2,195,538.47	2,148,922.79	1,865.55
[AS02]UNIDAD DE PLANEACIÓN Y ENLACE INSTITUCIONAL	1,573,591.76	(121,201.64)	1,452,390.12	1,452,390.12	1,428,797.35	0.00
[AS03]UNIDAD DE DESARROLLO DE CAPITAL HUMANO	487,371.58	(335,403.25)	151,968.33	151,968.33	151,968.33	0.00
[AS04]UNIDAD DE FORTALECIMIENTO DE ENTIDADES FISCALIZADAS	2,739,509.48	(889,658.43)	1,849,851.05	1,849,851.05	1,831,787.10	0.00
[AS05]DIRECCIONES DE AUDITORÍA	13,889,715.54	2,422,300.92	16,312,016.46	16,118,142.67	15,817,670.05	193,873.79
[AS06]DIRECCIÓN DE ASUNTOS JURÍDICOS	6,870,258.78	(1,273,685.64)	5,596,573.14	5,595,993.69	5,481,874.35	579.45
[AS07]UNIDAD DE TRANSPARENCIA	1,710,223.10	386,833.10	2,097,056.20	2,097,056.20	2,064,848.91	0.00
[AS08]DIRECCIÓN DE ADMINISTRACIÓN Y FINANZAS	6,053,039.86	242,934.11	6,295,973.97	6,262,166.51	6,144,084.95	33,807.46
[AS09]UNIDAD DE INFORMÁTICA	1,635,113.49	304,810.97	1,939,924.46	1,939,924.46	1,906,625.63	0.00
[AS10]ORGANO INTERNO DE CONTROL	0.00	112,193.10	112,193.10	112,193.10	109,634.71	0.00
<b>Total del Gasto</b>	<b>37,007,633.00</b>	<b>997,717.85</b>	<b>38,005,350.85</b>	<b>37,775,224.60</b>	<b>37,086,214.17</b>	<b>230,126.25</b>

C.P. Ramón Elías Ceballos Cambranis

Director de Administración y Finanzas  
 Autorizó

L.C. Cirenía de los Angeles Córdova Santos

Responsable de Presupuesto y Contabilidad  
 Elaboró

**CUENTA PÚBLICA 2017**  
**Clasificación Funcional (Finalidad y Función)**  
**Del 1o. de enero al 31 de diciembre de 2017**  
**(Pesos)**

**ENTE PÚBLICO: AUDITORIA SUPERIOR DEL ESTADO DE CAMPECHE**

Concepto	Egresos					Subejercicio 6 = (3 - 4)
	Aprobado	Ampliaciones/ (Reducciones)	Modificado	Devengado	Pagado	
	1	2	3 = (1 + 2)	4	5	
<b>Gobierno</b>	37,007,633.00	997,717.85	38,005,350.85	37,775,224.60	37,086,214.17	230,126.25
Legislación	37,007,633.00	997,717.85	38,005,350.85	37,775,224.60	37,086,214.17	230,126.25
Justicia	0.00	0.00	0.00	0.00	0.00	0.00
Coordinación de la Política de Gobierno	0.00	0.00	0.00	0.00	0.00	0.00
Relaciones Exteriores	0.00	0.00	0.00	0.00	0.00	0.00
Asuntos Financieros y Hacendarios	0.00	0.00	0.00	0.00	0.00	0.00
Seguridad Nacional	0.00	0.00	0.00	0.00	0.00	0.00
Asuntos de Orden Público y de Seguridad Interior	0.00	0.00	0.00	0.00	0.00	0.00
Otros Servicios Generales	0.00	0.00	0.00	0.00	0.00	0.00
<b>Desarrollo Social</b>	0.00	0.00	0.00	0.00	0.00	0.00
Protección Ambiental	0.00	0.00	0.00	0.00	0.00	0.00
Vivienda y Servicios a la Comunidad	0.00	0.00	0.00	0.00	0.00	0.00
Salud	0.00	0.00	0.00	0.00	0.00	0.00
Recreación, Cultura y Otras Manifestaciones Sociales	0.00	0.00	0.00	0.00	0.00	0.00
Educación	0.00	0.00	0.00	0.00	0.00	0.00
Protección Social	0.00	0.00	0.00	0.00	0.00	0.00
Otros Asuntos Sociales	0.00	0.00	0.00	0.00	0.00	0.00
<b>Desarrollo Económico</b>	0.00	0.00	0.00	0.00	0.00	0.00
Asuntos Económicos, Comerciales y Laborales en General	0.00	0.00	0.00	0.00	0.00	0.00
Agropecuaria, Silvicultura, Pesca y Caza	0.00	0.00	0.00	0.00	0.00	0.00
Combustibles y Energía	0.00	0.00	0.00	0.00	0.00	0.00
Minería, Manufacturas y Construcción	0.00	0.00	0.00	0.00	0.00	0.00
Transporte	0.00	0.00	0.00	0.00	0.00	0.00
Comunicaciones	0.00	0.00	0.00	0.00	0.00	0.00
Turismo	0.00	0.00	0.00	0.00	0.00	0.00
Ciencia, Tecnología e Innovación	0.00	0.00	0.00	0.00	0.00	0.00
Otras Industrias y Otros Asuntos Económicos	0.00	0.00	0.00	0.00	0.00	0.00
<b>Otras no Clasificadas en Funciones Anteriores</b>	0.00	0.00	0.00	0.00	0.00	0.00
Transacciones de la Deuda Pública / Costo Financiero de la Deuda	0.00	0.00	0.00	0.00	0.00	0.00
Transferencias, Participaciones y Aportaciones entre Diferentes Niveles y Ordenes de Gobierno	0.00	0.00	0.00	0.00	0.00	0.00
Saneamiento del Sistema Financiero	0.00	0.00	0.00	0.00	0.00	0.00
Adeudos de Ejercicios Fiscales Anteriores	0.00	0.00	0.00	0.00	0.00	0.00
<b>Total del Gasto</b>	<b>37,007,633.00</b>	<b>997,717.85</b>	<b>38,005,350.85</b>	<b>37,775,224.60</b>	<b>37,086,214.17</b>	<b>230,126.25</b>

C.P. Ramón Elías Ceballos Cambranis

L.C. Cirena de los Angeles Córdova Santos

Director de Administración y Finanzas

Responsable de Presupuesto y Contabilidad

Autorizó

Elaboró

**CUENTA PÚBLICA 2017**  
**Endeudamiento Neto**  
**Del 1o. de enero al 31 de diciembre de 2017**  
**(Pesos)**

**ENTE PÚBLICO: AUDITORIA SUPERIOR DEL ESTADO DE CAMPECHE**

Identificación de Crédito o Instrumento	Colocación	Amortización	Endeudamiento Neto
	A	B	C = A - B
<b>Creditos Bancarios</b>			
La Auditoria Superior del Estado de Campeche no cuenta con Endeudamiento Neto	0.00	0.00	0.00
<b>Total Créditos Bancarios</b>	<b>0.00</b>	<b>0.00</b>	<b>0.00</b>
<b>Otros Instrumentos de Deuda</b>			
<b>Total Otros Instrumentos de Deuda</b>			
<b>TOTAL</b>	<b>0.00</b>	<b>0.00</b>	<b>0.00</b>

C.P. Ramón Elías Ceballos Cambranis

L.C. Cirenía de los Angeles Córdova Santos

Director de Administración y Finanzas

Responsable del Presupuesto y Contabilidad

Autorizó

Elaboró



**CUENTA PÚBLICA 2017**  
**Intereses de la Deuda**  
**Del 1o. de enero al 31 de diciembre de 2017**  
**(Pesos)**

1/1

ENTE PÚBLICO: AUDITORIA SUPERIOR DEL ESTADO DE CAMPECHE

Identificación de Crédito o Instrumento	Devengado	Pagado
<b>Créditos Bancarios</b>		
La Auditoría Superior del Estado de Campeche no cuenta con Intereses de la deuda	0.00	0.00
<b>Total Créditos Bancarios:</b>	<b>0.00</b>	<b>0.00</b>
<b>Otros Instrumentos de Deuda</b>		
<b>Total Otros Instrumentos de Deuda:</b>		
<b>TOTAL:</b>		
	<b>0.00</b>	<b>0.00</b>

C.P. Ramón Elías Ceballos  
 Cambranis  
 \_\_\_\_\_  
 Director de Administración y Finanzas  
 Autorizó

L.C. Cirenía de los Angeles Córdova  
 Santos  
 \_\_\_\_\_  
 Responsable de Presupuesto y Contabilidad  
 Elaboró

**CUENTA PÚBLICA 2017**  
**Indicadores de Postura Fiscal**  
**Del 1o. de enero al 31 de diciembre de 2017**  
**(Pesos)**

**ENTE PÚBLICO: AUDITORIA SUPERIOR DEL ESTADO DE CAMPECHE**

Concepto	Estimado	Devengado	Pagado <sup>3</sup>
<b>I. Ingresos Presupuestarios (I=1+2)</b>	37,007,633.00	37,839,976.23	37,839,976.23
1. Ingresos del Gobierno de la Entidad Federativa <sup>1</sup>	37,007,633.00	37,839,976.23	37,839,976.23
2. Ingresos del Sector Paraestatal <sup>1</sup>	0.00	0.00	0.00
<b>II. Egresos Presupuestarios (II=3+4)</b>	37,007,633.00	37,775,224.60	37,086,214.17
3. Egresos del Gobierno de la Federativa <sup>2</sup>	37,007,633.00	37,775,224.60	37,086,214.17
4. Egresos del Sector Paraestatal <sup>2</sup>	0.00	0.00	0.00
<b>III. Balance Presupuestario (Superávit o Déficit) (III=I - II)</b>	0.00	64,751.63	753,762.06

Concepto	Estimado	Devengado	Pagado <sup>3</sup>
<b>III. Balance presupuestario (Superávit o Déficit)</b>	0.00	64,751.63	753,762.06
<b>IV. Intereses, Comisiones y Gastos de la Deuda</b>	0.00	0.00	0.00
<b>V. Balance Primario (Superávit o Déficit) (V= III - IV)</b>	0.00	64,751.63	753,762.06

Concepto	Estimado	Devengado	Pagado <sup>3</sup>
<b>A. Financiamiento</b>	0.00	0.00	0.00
<b>B. Amortización de la deuda</b>	0.00	0.00	0.00
<b>C. Endeudamiento ó desendeudamiento (C = A - B)</b>	0.00	0.00	0.00

1. Los Ingresos que se presentan son los ingresos presupuestarios totales sin incluir los ingresos por financiamientos. Los Ingresos del Gobierno de la Entidad Federativa corresponden a los del Poder Ejecutivo, Legislativo Judicial y Autónomos

2. Los egresos que se presentan son los egresos presupuestarios totales sin incluir los egresos por amortización. Los egresos del Gobierno de la Entidad Federativa corresponden a los del Poder Ejecutivo, Legislativo, Judicial y Órganos Autónomos

3. Para Ingresos se reportan los ingresos recaudados; para egresos se reportan los egresos pagados

C.P. Ramón Elías Ceballos Cambranis

Director de Administración y Finanzas

Autorizó

L.C. Cirenía de los Angeles Córdova Santos

Responsable de Presupuesto y Contabilidad

Elaboró

# **INFORMACIÓN PROGRAMÁTICA**



**CUENTA PÚBLICA 2017**  
**Gasto por Categoría Programática**  
**Del 1o. de enero al 31 de diciembre de 2017**  
**(Pesos)**

**ENTE PÚBLICO: AUDITORIA SUPERIOR DEL ESTADO DE CAMPECHE**

Concepto	Egresos					Subejercicio 6 = (3 - 4)
	Aprobado 1	Ampliaciones/(Reducciones) 2	Modificado 3 = (1 + 2)	Devengado 4	Pagado 5	
Programas	37,007,633.00	997,717.85	38,005,350.85	37,775,224.60	37,086,214.17	230,126.25
Subsidios: Sector Social y Privado o Entidades Federativas y Municipios	0.00	0.00	0.00	0.00	0.00	0.00
Sujetos a Reglas de Operación	0.00	0.00	0.00	0.00	0.00	0.00
Otros Subsidios	0.00	0.00	0.00	0.00	0.00	0.00
Desempeño de la Funciones	37,007,633.00	997,717.85	38,005,350.85	37,775,224.60	37,086,214.17	230,126.25
Prestación de Servicios Públicos	0.00	0.00	0.00	0.00	0.00	0.00
Provisión de Bienes Públicos	0.00	0.00	0.00	0.00	0.00	0.00
Planeación, seguimiento y evaluación de políticas públicas	0.00	0.00	0.00	0.00	0.00	0.00
Promoción y fomento	0.00	0.00	0.00	0.00	0.00	0.00
Regulación y supervisión	0.00	0.00	0.00	0.00	0.00	0.00
Funciones de las Fuerzas Armadas (Únicamente Gobierno Federal)	0.00	0.00	0.00	0.00	0.00	0.00
Específicos	37,007,633.00	997,717.85	38,005,350.85	37,775,224.60	37,086,214.17	230,126.25
Proyectos de Inversión	0.00	0.00	0.00	0.00	0.00	0.00
Administrativos y de Apoyo	0.00	0.00	0.00	0.00	0.00	0.00
Apoyo al proceso presupuestario y para mejorar la eficiencia Institucional	0.00	0.00	0.00	0.00	0.00	0.00
Apoyo a la función pública y al mejoramiento de la función	0.00	0.00	0.00	0.00	0.00	0.00
Operaciones Ajenas	0.00	0.00	0.00	0.00	0.00	0.00
Compromisos	0.00	0.00	0.00	0.00	0.00	0.00
Obligaciones de Cumplimiento de resolución jurisdiccional	0.00	0.00	0.00	0.00	0.00	0.00
Desastres Naturales	0.00	0.00	0.00	0.00	0.00	0.00
Obligaciones	0.00	0.00	0.00	0.00	0.00	0.00
Pensiones y Jubilaciones	0.00	0.00	0.00	0.00	0.00	0.00
Aportaciones a la seguridad social	0.00	0.00	0.00	0.00	0.00	0.00
Aportaciones a fondos de estabilización	0.00	0.00	0.00	0.00	0.00	0.00
Aportaciones a fondos de inversión y reestructura de pensiones	0.00	0.00	0.00	0.00	0.00	0.00
Programas de Gasto Federalizado (Gobierno Federal)	0.00	0.00	0.00	0.00	0.00	0.00
Gasto Federalizado	0.00	0.00	0.00	0.00	0.00	0.00
Participaciones a entidades federativas y municipios	0.00	0.00	0.00	0.00	0.00	0.00
Costo financiero, deuda o apoyos a deudores y ahorradores de la banca	0.00	0.00	0.00	0.00	0.00	0.00
Adeudos de ejercicios fiscales anteriores	0.00	0.00	0.00	0.00	0.00	0.00
<b>Total Del Gasto</b>	<b>37,007,633.00</b>	<b>997,717.85</b>	<b>38,005,350.85</b>	<b>37,775,224.60</b>	<b>37,086,214.17</b>	<b>230,126.25</b>

C.P. Ramón Elías Ceballos Cambranis

Director de Administración y Finanzas

Autorizó


L.C. Cirenía de los Angeles Córdova Santos

Responsable de Presupuesto y Contabilidad

Elaboró


**PROGRAMAS Y PROYECTOS DE INVERSIÓN**

La Auditoría Superior del Estado de Campeche no cuenta con programas y proyectos de inversión.



---

C.P. Ramón Elías Ceballos Cambranis  
Director de Administración y finanzas  
Autorizó



---

L.C. Cirenía de los Ángeles Córdova Santos  
Responsable de Presupuesto y Contabilidad  
Elaboró


CUENTA PÚBLICA 2017  
INDICADORES DE RESULTADOS  
Ente Público: AUDITORÍA SUPERIOR DEL ESTADO DE CAMPECHE




Cuenta Pública 2017  
Indicadores de Resultados  
Del 01/01/2017 al 31/12/2017

Ente Público: Auditoría Superior del Estado de Campeche

Programa	Unidad Administrativa	Indicador	Dimensión	Frecuencia	Unidad de Medida	Meta	Numerador	Denominador	Resultado	Causas de las Variaciones	Efecto Económico
<b>PODER LEGISLATIVO</b>											
082 Fiscalizar	Poder Legislativo	Cobertura de la fiscalización de los recursos públicos	Eficacia	Anual	Por ciento	100	195,082,338	195,082,338	100		
		Porcentaje de Instituciones fomentan principios y valores éticos y responsabilidad pública	Eficacia	Anual	Por ciento	100	78	78	100		
		Porcentaje de instituciones cuyo marco integrado de control interno opera dentro de un parámetro aceptable	Eficacia	Anual	Por ciento	100	3	3	100		
082 Fiscalizar	Poder Legislativo	Variación de auditorías de desempeño realizadas en el año actual respecto al año anterior	Eficacia	Anual	Por ciento	0	13	14	-	7	Se realizó una auditoria menos en comparacion con el año anterior
		Porcentaje de cursos realizados	Eficacia	Anual	Por ciento	100	12	12	100		
183 Programa de Cultura Física y Deporte	Poder Legislativo	Variación de auditorías de desempeño realizadas en el año actual respecto al año anterior	Eficiencia	Anual	Por ciento	0	1	0			Recurso recibido solo en el ejercicio 2017

  
 C.P. Ramón Elías Ceballos Cambranis  
 Director de Administración y finanzas  
 Autorizó

  
 L.C. Cirenia de los Angeles Córdova Santos  
 Responsable de Presupuesto y Contabilidad  
 Elaboró



**ANEXOS**

**CUENTA PÚBLICA 2017**  
**Relación de Cuentas Bancarias productivas específicas**

**ENTE PÚBLICO: AUDITORIA SUPERIOR DEL ESTADO DE CAMPECHE**

Fondo Programa o Convenio	Datos de la Cuenta	
	Institución Bancaria	Número de Cuenta
Participaciones Federales (Recursos del Presupuesto Estatal 2017)	Bancomer S.A. Institución de Banca Múltiple, Grupo Financiero	0154013174

C.P. Ramón Elías Ceballos Cambranis

Director de Administración y Finanzas

Autorizó

L.C. Cirenía de los Angeles Córdova

Responsable de Presupuesto y Contabilidad


Elaboró

CUENTA PÚBLICA 2017  
RELACIÓN DE ESQUEMAS BURSÁTILES Y DE COBERTURAS FINANCIERAS  
**Ente Público:** Auditoría Superior del Estado de Campeche  
Al 31 de diciembre 2017

---

Relación de esquemas bursátiles y de coberturas financieras

La Auditoría Superior del Estado de Campeche no cuenta con Relación de esquemas bursátiles y de coberturas financieras.



---

C.P. Ramón Elías Ceballos Cambranis  
Director de Administración y finanzas  
Autorizó



---


L.C. Cirenía de los Angeles Córdova Santos  
Responsable de Presupuesto y Contabilidad  
Elaboró




**CUENTA PÚBLICA 2017**  
**Formato del Ejercicio y Destino de Gasto Federalizado y Reintegros**

**ENTE PÚBLICO: AUDITORIA SUPERIOR DEL ESTADO DE CAMPECHE**

Formato del ejercicio y destino de gasto federalizado y reintegros Anual				
Programa o Fondo	Destino de los Recursos	Ejercicio		Reintegro
		DEVENGADO	PAGADO	
No aplica. No se tiene programas o fondos de gasto federalizado	0	0.00	0.00	0.00

C.P. Ramón Elías Ceballos Cambranis  
  
 Director de Administración y Finanzas  
 Autorizó

L.C. Cirenía de los Angeles Córdova  
  
 Responsable de Presupuesto y Contabilidad  
 Elaboró

CUENTA PÚBLICA 2017  
 Clasificación Económica de los Ingresos, de los Gastos y del Financiamiento  
 Versión Analítica  
 Del 1o. de enero al 31 de diciembre de 2017  
 (Pesos)

ENTE PÚBLICO: AUDITORIA SUPERIOR DEL ESTADO DE CAMPECHE

Código	Concepto	Importe
<b>1</b>	<b>INGRESOS</b>	
<b>1.1</b>	<b>INGRESOS CORRIENTES</b>	<b>37,839,976.23</b>
<b>1.1.1</b>	<b>Impuestos</b>	<b>0.00</b>
1.1.1.1	Impuestos sobre el ingreso, las utilidades y las ganancias de capital	0.00
1.1.1.1.1	De personas físicas	0.00
1.1.1.1.2	De empresas y otras corporaciones (personas morales)	0.00
1.1.1.1.3	No clasificables	0.00
1.1.1.2	Impuestos sobre nómina y la fuerza de trabajo	0.00
1.1.1.3	Impuestos sobre la propiedad	0.00
1.1.1.4	Impuestos sobre los bienes y servicios	0.00
1.1.1.5	Impuestos sobre el comercio y las transacciones internacionales/comercio exterior	0.00
1.1.1.6	Impuestos ecológicos	0.00
1.1.1.7	Impuestos a los rendimientos petroleros	0.00
1.1.1.8	Otros impuestos	0.00
1.1.1.9	Accesorios	0.00
<b>1.1.2</b>	<b>Contribuciones a la Seguridad Social</b>	<b>0.00</b>
1.1.2.1	Contribuciones de los empleados	0.00
1.1.2.2	Contribuciones de los empleadores	0.00
1.1.2.3	Contribuciones de los trabajadores por cuenta propia o no empleados	0.00
1.1.2.4	Contribuciones no clasificables	0.00
<b>1.1.3</b>	<b>Contribuciones de Mejoras</b>	<b>0.00</b>
<b>1.1.4</b>	<b>Derechos y Productos y Aprovechamientos Corrientes</b>	<b>0.00</b>
1.1.4.1	Derechos no incluidos en otros conceptos	0.00
1.1.4.2	<i>Productos corrientes no incluidos en otros conceptos</i>	<b>0.00</b>
1.1.4.3	Aprovechamientos corrientes no incluidos en otros conceptos	0.00
<b>1.1.5</b>	<b>Rentas de la Propiedad</b>	<b>0.00</b>
<b>1.1.5.1</b>	<b>Intereses</b>	<b>0.00</b>
<b>1.1.5.1.1</b>	<b>Internos</b>	<b>0.00</b>
1.1.5.1.2	Externos	0.00
1.1.5.2	Dividendos y retiros de las cuasisociedades	0.00
1.1.5.3	Arrendamientos de tierras y terrenos	0.00
1.1.5.4	Otros	0.00
<b>1.1.6</b>	<b>Ventas de Bienes y Servicios de Entidades del Gobierno General/Ingreso de Explotación de Entidades Empresariales</b>	<b>0.00</b>
1.1.6.1	Ventas de establecimientos no de mercado	0.00
1.1.6.2	Ventas de establecimientos de mercado	0.00
1.1.6.3	Derechos administrativos	0.00
<b>1.1.7</b>	<b>Subsidios y Subvenciones Recibidos por Entidades Empresariales Públicas</b>	<b>0.00</b>
1.1.7.1	Subsidios y Subvenciones recibidos por entidades empresariales públicas no financieras	0.00
1.1.7.2	Subsidios y Subvenciones recibidos por entidades empresariales públicas financieras	0.00
<b>1.1.8</b>	<b>Transferencias, Asignaciones y Donativos Corrientes Recibidos</b>	<b>37,839,976.23</b>
1.1.8.1	Del sector privado	0.00
1.1.8.2	Del sector público	37,839,976.23
1.1.8.2.1	De la Federación	37,839,976.23
<b>1.1.8.2.2</b>	<b>De Entidades Federativas</b>	<b>0.00</b>
1.1.8.2.3	De Municipios	0.00
1.1.8.3	Del sector externo	0.00
1.1.8.3.1	De gobiernos extranjeros	0.00
1.1.8.3.2	De organismos internacionales	0.00
<b>1.1.8.3.3</b>	<b>Del sector privado externo</b>	<b>0.00</b>
<b>1.1.9</b>	<b>Participaciones</b>	<b>0.00</b>
<b>1.2</b>	<b>INGRESOS DE CAPITAL</b>	<b>1,485,531.05</b>
<b>1.2.1</b>	<b>Venta (Disposición) de Activos</b>	<b>0.00</b>
1.2.1.1	Venta de activos fijos	0.00
1.2.1.2	Venta de objetos de valor	0.00
1.2.1.3	Venta de activos no producidos	0.00
<b>1.2.2</b>	<b>Disminución de Existencias</b>	<b>0.00</b>
1.2.2.1	Materiales y suministros	0.00
1.2.2.2	Materias Primas	0.00
1.2.2.3	Trabajos en curso	0.00
1.2.2.4	Bienes terminados	0.00
1.2.2.5	Bienes para venta	0.00
1.2.2.6	Bienes en tránsito	0.00
1.2.2.7	Existencia de material de seguridad y defensa	0.00
<b>1.2.3</b>	<b>Incremento de la Depreciación, Amortización, Estimaciones y Provisiones Acumuladas</b>	<b>1,485,531.05</b>
1.2.3.1	Depreciación y amortización	1,485,531.05
1.2.3.2	Estimaciones por deterioro de inventarios	0.00
1.2.3.3	Otras estimaciones por pérdida o deterioro	0.00
1.2.3.4	Provisiones	0.00
<b>1.2.4</b>	<b>Transferencias, Asignaciones y Donativos de Capital Recibidos</b>	<b>0.00</b>
1.2.4.1	Del sector privado	<b>0.00</b>
1.2.4.2	Del sector público	0.00
1.2.4.2.1	De la Federación	0.00
1.2.4.2.2	De Entidades Federativas	0.00
1.2.4.2.3	De Municipios	0.00
1.2.4.3	Del sector externo	0.00
1.2.4.3.1	De gobiernos extranjeros	0.00
1.2.4.3.2	De organismos internacionales	0.00

CUENTA PÚBLICA 2017  
 Clasificación Económica de los Ingresos, de los Gastos y del Financiamiento  
 Versión Analítica  
 Del 1o. de enero al 31 de diciembre de 2017  
 (Pesos)

Código	Concepto	Importe
1.2.4.3.3	Del sector privado externo	0.00
<b>1.2.5</b>	<b>Recuperación de Inversiones Financieras Realizadas con Fines De Política</b>	<b>0.00</b>
1.2.5.1	Venta de Acciones y participaciones de capital adquiridas con fines de política	0.00
1.2.5.2	Valores representativos de deuda adquiridos con fines de política	0.00
1.2.5.3	Venta de obligaciones negociables adquiridas con fines de política	0.00
1.2.5.4	Recuperación de préstamos realizados con fines de política	0.00
<b>TOTAL DE INGRESOS</b>		<b>39,325,507.28</b>
<b>2</b>	<b>GASTOS</b>	
<b>2.1</b>	<b>GASTOS CORRIENTES</b>	<b>38,940,730.61</b>
<b>2.1.1</b>	<b>Gastos de Consumo de los Entes del Gobierno General/Gastos de Explotación de las Entidades Empresariales</b>	<b>38,930,730.61</b>
2.1.1.1	Remuneraciones	26,259,093.58
2.1.1.2	Compra de bienes y servicios	11,186,105.98
2.1.1.3	Variación de existencias (Disminución (+) Incremento (-))	0.00
2.1.1.4	Depreciación y amortización	1,485,531.05
2.1.1.5	Estimaciones por deterioro de inventarios	0.00
2.1.1.6	Impuestos sobre los productos, la producción y las importaciones de las entidades empresariales	0.00
<b>2.1.2</b>	<b>Prestaciones de la Seguridad Social</b>	<b>0.00</b>
<b>2.1.3</b>	<b>Gastos de la Propiedad</b>	<b>0.00</b>
2.1.3.1	Intereses	0.00
2.1.3.1.1	Intereses de la deuda interna	0.00
2.1.3.1.2	Intereses de la deuda externa	0.00
2.1.3.2	Gastos de la propiedad distintos de intereses	0.00
2.1.3.2.1	Dividendos y retiros de las cuasisociedades	0.00
2.1.3.2.2	Arrendamientos de tierras y terrenos	0.00
<b>2.1.4</b>	<b>Subsidios y Subvenciones a Empresas</b>	<b>0.00</b>
2.1.4.1	A entidades empresariales del sector privado	0.00
2.1.4.1.1	A entidades empresariales no financieras	0.00
2.1.4.1.2	A entidades empresariales financieras	0.00
2.1.4.2	A entidades empresariales del sector público	0.00
2.1.4.2.1	A entidades empresariales no financieras	0.00
2.1.4.2.2	A entidades empresariales financieras	0.00
<b>2.1.5</b>	<b>Transferencias, Asignaciones y Donativos Corrientes Otorgados</b>	<b>10,000.00</b>
2.1.5.1	Al sector privado	10,000.00
2.1.5.2	Al sector público	0.00
2.1.5.2.1	A la Federación	0.00
2.1.5.2.2	A las Entidades Federativas	0.00
2.1.5.2.3	A los Municipios	0.00
2.1.5.3	Al sector externo	0.00
2.1.5.3.1	A gobiernos extranjeros	0.00
2.1.5.3.2	A organismos internacionales	0.00
2.1.5.3.3	Al sector privado externo	0.00
<b>2.1.6</b>	<b>Impuesto Sobre los Ingresos, la Riqueza y Otros a las Entidades Empresariales Públicas</b>	<b>0.00</b>
<b>2.1.7</b>	<b>Participaciones</b>	<b>0.00</b>
<b>2.1.8</b>	<b>Provisiones y Otras Estimaciones</b>	<b>0.00</b>
2.1.8.1	Provisiones a corto plazo	0.00
2.1.8.2	Provisiones a largo plazo	0.00
2.1.8.3	Estimaciones por pérdida o deterioro a corto plazo	0.00
2.1.8.4	Estimaciones por pérdida o deterioro a largo plazo	0.00
<b>2.2</b>	<b>GASTOS DE CAPITAL</b>	<b>320,025.04</b>
<b>2.2.1</b>	<b>Construcciones en Proceso</b>	<b>0.00</b>
<b>2.2.2</b>	<b>Activos Fijos (Formación bruta de capital fijo)</b>	<b>320,025.04</b>
<b>2.2.2.1</b>	<b>Viviendas, Edificios y Estructuras</b>	<b>0.00</b>
2.2.2.1.1	Viviendas	0.00
2.2.2.1.2	Edificios no residenciales	0.00
2.2.2.1.3	Otras estructuras	0.00
<b>2.2.2.2</b>	<b>Maquinaria y Equipo</b>	<b>320,025.04</b>
2.2.2.2.1	Equipo de transporte	279,300.00
2.2.2.2.2	Equipo de tecnología de la información y comunicaciones	8,245.04
2.2.2.2.3	Otra maquinaria y equipo	32,480.00
<b>2.2.2.3</b>	<b>Equipo de Defensa y Seguridad</b>	<b>0.00</b>
<b>2.2.2.4</b>	<b>Activos Biológicos Cultivados</b>	<b>0.00</b>
2.2.2.4.1	Ganado para cría, leche, tiro, etc. que dan productos recurrentes	0.00
2.2.2.4.2	Arboles, cultivos y otras plantaciones que dan productos recurrentes	0.00
<b>2.2.2.5</b>	<b>Activos Fijos Intangibles</b>	<b>0.00</b>
2.2.2.5.1	Investigación y desarrollo	0.00
2.2.2.5.2	Exploración y evaluación minera	0.00
2.2.2.5.3	Programas de informática y bases de datos	0.00
2.2.2.5.4	Originales para esparcimiento, literarios o artísticos	0.00
2.2.2.5.5	Otros activos fijos intangibles	0.00
<b>2.2.3</b>	<b>Incremento de Existencias</b>	<b>0.00</b>
2.2.3.1	Materiales y suministros	0.00
2.2.3.2	Materias primas	0.00
2.2.3.3	Trabajos en curso	0.00
2.2.3.4	Bienes terminados	0.00
2.2.3.5	Bienes para venta	0.00
2.2.3.6	Bienes en tránsito	0.00
2.2.3.7	Existencias de materiales de seguridad y defensa	0.00
<b>2.2.4</b>	<b>Objetos de Valor</b>	<b>0.00</b>
2.2.4.1	Metales y piedras preciosas	0.00



CUENTA PÚBLICA 2017  
 Clasificación Económica de los Ingresos, de los Gastos y del Financiamiento  
 Versión Analítica  
 Del 1o. de enero al 31 de diciembre de 2017  
 (Pesos)

Código	Concepto	Importe
2.2.4.2	Antigüedades y otros objetos de arte	0.00
2.2.4.3	Otros objetos de valor	0.00
<b>2.2.5</b>	<b>Activos no Producidos</b>	<b>0.00</b>
2.2.5.1	Activos tangibles no producidos de origen natural	0.00
2.2.5.1.1	Tierras y Terrenos	0.00
2.2.5.1.2	Recursos minerales y energéticos	0.00
2.2.5.1.3	Recursos biológicos no cultivados	0.00
2.2.5.1.4	Recursos hídricos	0.00
2.2.5.1.5	Otros activos de origen natural	0.00
2.2.5.2	Activos intangibles no producidos	0.00
2.2.5.2.1	Derechos patentados	0.00
2.2.5.2.2	Arrendamientos operativos comerciales	0.00
2.2.5.2.3	Fondos de comercio adquiridos	0.00
2.2.5.2.4	Otros activos intangibles no producidos	0.00
<b>2.2.6</b>	<b>Transferencias, Asignaciones y Donativos de Capital Otorgados</b>	<b>0.00</b>
2.2.6.1	Al sector privado	0.00
2.2.6.2	Al sector público	0.00
2.2.6.2.1	A la Federación	0.00
2.2.6.2.2	A Entidades Federativas	0.00
2.2.6.2.3	A Municipios	0.00
2.2.6.3	Al sector externo	0.00
2.2.6.3.1	A gobiernos extranjeros	0.00
2.2.6.3.2	A organismos internacionales	0.00
2.2.6.3.3	Al sector privado externo	0.00
<b>2.2.7</b>	<b>Inversión Financiera con Fines de Política Económica</b>	<b>0.00</b>
2.2.7.1	Acciones y participaciones de capital	0.00
2.2.7.2	Valores representativos de deuda adquiridos con fines de política económica	0.00
2.2.7.3	Obligaciones negociables adquiridas con fines de política económica	0.00
2.2.7.4	Concesión de Préstamos	0.00
<b>TOTAL DEL GASTO</b>		<b>39,260,755.65</b>
Menos	Participaciones, Intereses y Otros Gastos de la Deuda =	0.00
	<b>TOTAL DEL GASTO PROGRAMABLE</b>	<b>39,260,755.65</b>
(1) Nota: En el rubro de "Construcciones en Proceso", se incluye el monto de los gastos incurridos en los Capítulos del COG que se describen a continuación y que fueron especificados como correspondientes al Tipo de Gasto 2 (de Capital):		
Servicios Personales	COG 1000 Tipo de Gasto 2	
Materiales y Suministros	COG 2000 Tipo de Gasto 2	
Servicios Generales	COG 3000 Tipo de Gasto 2	
<b>3</b>	<b>FINANCIAMIENTO</b>	
<b>3.1</b>	<b>FUENTES FINANCIERAS</b>	
<b>3.1.1</b>	<b>Disminución de Activos Financieros</b>	0.00
<b>3.1.1.1</b>	<b>Disminución de Activos Financieros Corrientes (Circulantes)</b>	0.00
3.1.1.1.1	Disminución de caja y bancos (efectivos y equivalentes)	0.00
3.1.1.1.2	Disminución de inversiones financieras de corto plazo (derechos a recibir efectivo o equivalentes)	0.00
3.1.1.1.3	Disminución de cuentas por cobrar	0.00
3.1.1.1.4	Disminución de documentos por cobrar	0.00
3.1.1.1.5	Recuperación de préstamos otorgados de corto plazo	0.00
3.1.1.1.6	Disminución de otros activos financieros corrientes	0.00
<b>3.1.1.2</b>	<b>Disminución de Activos Financieros No Corrientes</b>	<b>0.00</b>
3.1.1.2.1	Recuperación de inversiones financieras de largo plazo con fines de liquidez	0.00
3.1.1.2.1.1	Venta de acciones y participaciones de capital	0.00
3.1.1.2.1.2	Venta de títulos y valores representativos de deuda	0.00
3.1.1.2.1.3	Venta de obligaciones negociables	0.00
3.1.1.2.1.4	Recuperación de préstamos	0.00
3.1.1.2.2	Disminución de otros activos financieros no corrientes	0.00
<b>3.1.2</b>	<b>Incremento de pasivos</b>	<b>53,177.74</b>
<b>3.1.2.1</b>	<b>Incremento de Pasivos Corrientes</b>	<b>53,177.74</b>
3.1.2.1.1	Incremento de cuentas por pagar	53,177.74
3.1.2.1.2	Incremento de documentos por pagar	0.00
3.1.2.1.3	Conversión de la deuda pública a largo plazo en porción circulante	0.00
3.1.2.1.3.1	Conversión de títulos y valores de largo plazo en corto plazo	0.00
3.1.2.1.3.1.1	Porción de corto plazo de títulos y valores de la deuda pública interna de L.P.	0.00
3.1.2.1.3.1.2	Porción de corto plazo de títulos y valores de la deuda pública externa de L.P.	0.00
3.1.2.1.3.2	Conversión de préstamos de largo plazo en corto plazo	0.00
3.1.2.1.3.2.1	Porción a corto plazo de préstamos de la deuda pública interna de L.P.	0.00
3.1.2.1.3.2.2	Porción a corto plazo de préstamos de la deuda pública externa de L.P.	0.00
3.1.2.1.4	Incremento de otros pasivos de corto plazo	0.00
<b>3.1.2.2</b>	<b>Incremento de Pasivos No Corrientes</b>	<b>0.00</b>
3.1.2.2.1	Incremento de cuentas por pagar a largo plazo	0.00
3.1.2.2.2	Incremento de documentos por pagar a largo plazo	0.00
3.1.2.2.3	Colocación de títulos y valores a largo plazo	0.00
3.1.2.2.3.1	Colocación de títulos y valores de la deuda pública interna	0.00
3.1.2.2.3.2	Colocación de títulos y valores de la deuda pública externa	0.00
3.1.2.2.4	Obtención de préstamos de la deuda pública a largo plazo	0.00
3.1.2.2.4.1	Obtención de préstamos internos	0.00
3.1.2.2.4.2	Obtención de préstamos externos	0.00
3.1.2.2.5	Incremento de otros pasivos de largo plazo	0.00
<b>3.1.3</b>	<b>Incremento del Patrimonio</b>	<b>0.00</b>
	<b>TOTAL FUENTES FINANCIERAS</b>	<b>53,177.74</b>
<b>3.2</b>	<b>APLICACIONES FINANCIERAS (USOS)</b>	

CUENTA PÚBLICA 2017  
 Clasificación Económica de los Ingresos, de los Gastos y del Financiamiento  
 Versión Analítica  
 Del 1o. de enero al 31 de diciembre de 2017  
 (Pesos)

Código	Concepto	Importe
<b>3.2.1</b>	<b>Incremento de Activos Financieros</b>	<b>37,568.69</b>
<b>3.2.1.1</b>	<b>Incremento de Activos Financieros Corrientes (Circulantes)</b>	<b>37,568.69</b>
3.2.1.1.1	Incremento de caja y bancos (efectivo y equivalentes)	37,568.69
3.2.1.1.2	Incremento de inversiones financieras de corto plazo (derechos a recibir efectivo y equivalentes)	0.00
3.2.1.1.3	Incremento de cuentas por cobrar	0.00
3.2.1.1.4	Incremento de documentos por cobrar	0.00
3.2.1.1.5	Préstamos otorgados de corto plazo	0.00
3.2.1.1.6	Incremento de otros activos financieros corrientes	0.00
<b>3.2.1.2</b>	<b>Incremento de Activos Financieros No Corrientes</b>	<b>0.00</b>
3.2.1.2.1	Inversiones financieras a largo plazo con fines de liquidez	0.00
3.2.1.2.1.1	Compra de acciones y participaciones de capital	0.00
3.2.1.2.1.2	Compra de títulos y valores representativos de deuda	0.00
3.2.1.2.1.3	Compra de obligaciones negociables	0.00
3.2.1.2.1.4	Concesión de préstamos	0.00
3.2.1.2.2	Incremento de otros activos financieros no corrientes	0.00
<b>3.2.2</b>	<b>Disminución de Pasivos</b>	<b>115,436.52</b>
<b>3.2.2.1</b>	<b>Disminución de Pasivos Corrientes</b>	<b>115,436.52</b>
<b>3.2.2.1.1</b>	<b>Disminución de Cuentas por Pagar</b>	<b>115,436.52</b>
<b>3.2.2.1.2</b>	<b>Disminución de Documentos por Pagar</b>	<b>0.00</b>
<b>3.2.2.1.3</b>	<b>Amortización de la Porción Circulante de la Deuda Pública de Largo Plazo</b>	<b>0.00</b>
3.2.2.1.3.1	Amortización de la porción circulante de la deuda pública de L.P. en títulos y valores	0.00
3.2.2.1.3.1.1	Amortización de la porción circulante de la deuda pública interna de L.P. en Títulos valores	0.00
3.2.2.1.3.1.2	Amortización de la porción circulante de la deuda pública externa de L.P. en títulos y valores	0.00
3.2.2.1.3.2	Amortización de la porción circulante de la deuda pública de L.P. en préstamos	0.00
3.2.2.1.3.2.1	Amortización de la porción circulante de la deuda pública interna de L.P. en préstamos	0.00
3.2.2.1.3.2.2	Amortización de la porción circulante de la deuda pública externa de L.P. en préstamos	0.00
<b>3.2.2.1.4</b>	<b>Disminución de Otros Pasivos de Corto Plazo</b>	<b>0.00</b>
<b>3.2.2.2</b>	<b>Disminución de Pasivos no Corrientes</b>	<b>0.00</b>
<b>3.2.2.2.1</b>	<b>Disminución de Cuentas por Pagar a Largo Plazo</b>	<b>0.00</b>
<b>3.2.2.2.2</b>	<b>Disminución de Documentos por Pagar a Largo Plazo</b>	<b>0.00</b>
<b>3.2.2.2.3</b>	<b>Conversión de Deuda Pública de Largo Plazo en Porción Circulante</b>	<b>0.00</b>
3.2.2.2.3.1	Conversión de títulos y valores de largo plazo en corto plazo	0.00
3.2.2.2.3.1.1	Porción de corto plazo de títulos y valores de la deuda pública interna	0.00
3.2.2.2.3.1.2	Porción de corto plazo de títulos y valores de la deuda pública externa	0.00
3.2.2.2.3.2	Conversión de préstamos de largo plazo en corto plazo	0.00
3.2.2.2.3.2.1	Porción a corto plazo de préstamos de la deuda pública interna	0.00
3.2.2.2.3.2.2	Porción a corto plazo de préstamos de la deuda pública externa	0.00
<b>3.2.2.2.4</b>	<b>Disminución de Otros Pasivos de Largo Plazo</b>	<b>0.00</b>
<b>3.2.3</b>	<b>Disminución de Patrimonio</b>	<b>0.00</b>
<b>TOTAL APLICACIONES FINANCIERAS</b>		<b>153,005.21</b>

C.P. Ramón Elías Ceballos Cambranis

L.C. Cirenía de los Angeles Córdova Santos

Director de Administración y Finanzas

Responsable de Presupuesto y Contabilidad

Autorizó

Elaboró

# **CRITERIOS DE LA LEY DE DISCIPLINA FINANCIERA**



**CUENTA PÚBLICA 2017**  
**ENTE PÚBLICO: AUDITORIA SUPERIOR DEL ESTADO DE CAMPECHE**  
**Formato 1o. Estado de Situación Financiera Detallado - LDF**  
**Al 31 de diciembre de 2017 y 2016**  
**(PESOS)**

Concepto	Año		Concepto	Año	
	2017	31 de diciembre 2016		2017	31 de diciembre 2016
<b>ACTIVO</b>			<b>PASIVO</b>		
<b>Activo Circulante</b>			<b>Pasivo Circulante</b>		
<b>a. Efectivo y Equivalentes (a=a1+a2+a3+a4+a5+a6+a7)</b>	1,616,319.84	1,578,751.15	<b>a. Cuentas por Pagar a Corto Plazo (a=a1+a2+a3+a4+a5+a6+a7+a8+a9)</b>	1,466,913.59	1,415,305.55
a1) Efectivo	0.00	0.00	a1) Servicios Personales por Pagar a Corto Plazo	548,179.94	510,622.20
a2) Bancos/Tesorería	1,616,319.84	1,578,751.15	a2) Proveedores por Pagar a Corto Plazo	15,620.00	0.00
a3) Bancos/Dependencias y Otros	0.00	0.00	a3) Contratistas por Obras Públicas por Pagar a Corto Plazo	0.00	0.00
a4) Inversiones Temporales (Hasta 3 meses)	0.00	0.00	a4) Participaciones y Aportaciones por Pagar a Corto Plazo	0.00	0.00
a5) Fondos con Afectación Específica	0.00	0.00	a5) Transferencias Otorgadas por Pagar a Corto Plazo	0.00	0.00
a6) Depósitos de Fondos de Terceros en Garantía y/o Administración	0.00	0.00	a6) Intereses, Comisiones y Otros Gastos de la Deuda Pública por Pagar a Corto Plazo	0.00	0.00
a7) Otros Efectivos y Equivalentes	0.00	0.00	a7) Retenciones y Contribuciones por Pagar a Corto Plazo	846,180.24	904,683.35
<b>b. Derechos a Recibir Efectivo o Equivalentes (b=b1+b2+b3+b4+b5+b6+b7)</b>	80,720.00	272.90	a8) Devoluciones de la Ley de Ingresos por Pagar a Corto Plazo	0.00	0.00
b1) Inversiones Financieras de Corto Plazo	0.00	0.00	a9) Otras Cuentas por Pagar a Corto Plazo	56,933.41	0.00
b2) Cuentas por Cobrar a Corto Plazo	0.00	0.00	<b>b. Documentos por Pagar a Corto Plazo (b=b1+b2+b3)</b>	0.00	0.00
b3) Deudores Diversos por Cobrar a Corto Plazo	80,720.00	272.90	b1) Documentos Comerciales por Pagar a Corto Plazo	0.00	0.00
b4) Ingresos por Recuperar a Corto Plazo	0.00	0.00	b2) Documentos con Contratistas por Obras Públicas por Pagar a Corto Plazo	0.00	0.00
b5) Deudores por Anticipos de la Tesorería a Corto Plazo	0.00	0.00	b3) Otros Documentos por Pagar a Corto Plazo	0.00	0.00
b6) Préstamos Otorgados a Corto Plazo	0.00	0.00	<b>c. Porción a Corto Plazo de la Deuda Pública a Largo Plazo (c=c1+c2)</b>	0.00	0.00
b7) Otros Derechos a Recibir Efectivo o Equivalentes a Corto Plazo	0.00	0.00	c1) Porción a Corto Plazo de la Deuda Pública	0.00	0.00
<b>c. Derechos a Recibir Bienes o Servicios (c=c1+c2+c3+c4+c5)</b>	0.00	0.00	c2) Porción a Corto Plazo de Arrendamiento Financiero	0.00	0.00
c1) Anticipo a Proveedores por Adquisición de Bienes y Prestación de Servicios a Corto Plazo	0.00	0.00	<b>d. Títulos y Valores a Corto Plazo</b>	0.00	0.00
c2) Anticipo a Proveedores por Adquisición de Bienes Inmuebles y Muebles a Corto Plazo	0.00	0.00	<b>e. Pasivos Diferidos a Corto Plazo (e=e1+e2+e3)</b>	0.00	0.00
c3) Anticipo a Proveedores por Adquisición de Bienes Intangibles a Corto Plazo	0.00	0.00	e1) Ingresos Cobrados por Adelantado a Corto Plazo	0.00	0.00
c4) Anticipo a Contratistas por Obras Públicas a Corto Plazo	0.00	0.00	e2) Intereses Cobrados por Adelantado a Corto Plazo	0.00	0.00
c5) Otros Derechos a Recibir Bienes o Servicios a Corto Plazo	0.00	0.00	e3) Otros Pasivos Diferidos a Corto Plazo	0.00	0.00
<b>d. Inventarios (d=d1+d2+d3+d4+d5)</b>	0.00	0.00	<b>f. Fondos y Bienes de Terceros en Garantía y/o Administración a Corto Plazo</b>	0.00	0.00
d1) Inventario de Mercancías para Venta	0.00	0.00	f1) Fondos en Garantía a Corto Plazo	0.00	0.00
d2) Inventario de Mercancías Terminadas	0.00	0.00	f2) Fondos en Administración a Corto Plazo	0.00	0.00
d3) Inventario de Mercancías en Proceso de Elaboración	0.00	0.00	f3) Fondos Contingentes a Corto Plazo	0.00	0.00
d4) Inventario de Materias Primas, Materiales y Suministros para Producción	0.00	0.00	f4) Fondos de Fideicomisos, Mandatos y Contratos Análogos a Corto Plazo	0.00	0.00
d5) Bienes en Tránsito	0.00	0.00	f5) Otros Fondos de Terceros en Garantía y/o Administración a Corto Plazo	0.00	0.00
<b>e. Almacenes</b>	0.00	0.00	f6) Valores y Bienes en Garantía a Corto Plazo	0.00	0.00
<b>f. Estimación por Pérdida o Deterioro de Activos Circulantes (f=f1+f2)</b>	0.00	0.00	<b>g. Provisiones a Corto Plazo (g=g1+g2+g3)</b>	0.00	0.00
f1) Estimaciones para Cuentas Incobrables por Derechos a Recibir Efectivo o Equivalentes	0.00	0.00	g1) Provisión para Demandas y Juicios a Corto Plazo	0.00	0.00
f2) Estimación por Deterioro de Inventarios	0.00	0.00	g2) Provisión para Contingencias a Corto Plazo	0.00	0.00
<b>g. Otros Activos Circulantes (g=g1+g2+g3+g4)</b>	0.00	0.00	g3) Otras Provisiones a Corto Plazo	0.00	0.00
g1) Valores en Garantía	0.00	0.00	<b>h. Otros Pasivos a Corto Plazo (h=h1+h2+h3)</b>	0.00	0.00
g2) Bienes en Garantía (excluye depósitos de fondos)	0.00	0.00	h1) Ingresos por Clasificar	0.00	0.00
g3) Bienes Derivados de Embargos, Decomisos, Aseguramientos y Dación en Pago	0.00	0.00	h2) Recaudación por Participar	0.00	0.00
g4) Adquisición con Fondos de Terceros	0.00	0.00	h3) Otros Pasivos Circulantes	0.00	0.00
<b>IA. Total de Activos Circulantes (IA = a + b + c + d + e + f + g)</b>	1,697,039.84	1,579,024.05	<b>IIA. Total de Pasivos Circulantes (IIA = a + b + c + d + e + f + g + h)</b>	0.00	0.00
<b>Activo No Circulante</b>			<b>Pasivo No Circulante</b>		
a. Inversiones Financieras a Largo Plazo	0.00	0.00	a. Cuentas por Pagar a Largo Plazo	0.00	0.00
b. Derechos a Recibir Efectivo o Equivalentes a Largo Plazo	0.00	0.00	b. Documentos por Pagar a Largo Plazo	0.00	0.00
c. Bienes Inmuebles, Infraestructura y Construcciones en Proceso	0.00	0.00	c. Deuda Pública a Largo Plazo	0.00	0.00
d. Bienes Muebles	7,915,457.95	7,595,432.91	d. Pasivos Diferidos a Largo Plazo	0.00	0.00
e. Activos Intangibles	275,066.26	275,066.26	e. Fondos y Bienes de Terceros en Garantía y/o en Administración a Largo Plazo	0.00	0.00
f. Depreciación, Deterioro y Amortización Acumulada de Bienes	(5,457,384.84)	(3,971,853.79)	f. Provisiones a Largo Plazo	0.00	0.00
g. Activos Diferidos	0.00	0.00	<b>IIIB. Total de Pasivos No Circulantes (IIIB = a + b + c + d + e + f)</b>	1,466,913.59	1,415,305.55
h. Estimación por Pérdida o Deterioro de Activos no Circulantes	0.00	0.00	<b>II. Total del Pasivo (II = IIA + IIIB)</b>	1,466,913.59	1,415,305.55
i. Otros Activos no Circulantes	0.00	0.00			
<b>IB. Total de Activos No Circulantes (IB = a + b + c + d + e + f + g + h + i)</b>	2,733,139.37	3,898,645.38			

**CUENTA PÚBLICA 2017**  
**ENTE PÚBLICO: AUDITORIA SUPERIOR DEL ESTADO DE CAMPECHE**  
**Formato 1o. Estado de Situación Financiera Detallado - LDF**  
**Al 31 de diciembre de 2017 y 2016**  
**(PESOS)**

Concepto	Año		Concepto	Año	
	2017	31 de diciembre 2016		2017	31 de diciembre 2016
<b>ACTIVO</b>			<b>PASIVO</b>		
<b>I. Total del Activo (I = IA + IB)</b>	4,430,179.21	5,477,669.43	<b>HACIENDA PÚBLICA/ PATRIMONIO</b>		
			<b>IIIA. Hacienda Pública/Patrimonio Contribuido (IIIA = a + b + c)</b>	42,479.20	42,479.20
			a. Aportaciones	0.00	0.00
			b. Donaciones de Capital	42,479.20	42,479.20
			c. Actualización de la Hacienda Pública/Patrimonio	0.00	0.00
			<b>IIIB. Hacienda Pública/Patrimonio Generado (IIIB = a + b + c + d + e)</b>	2,920,786.42	4,019,884.68
			a. Resultados del Ejercicio (Ahorro/ Desahorro)	(1,099,098.26)	338,796.89
			b. Resultados de Ejercicios Anteriores	4,019,884.68	3,681,087.79
			c. Revalúos	0.00	0.00
			d. Reservas	0.00	0.00
			e. Rectificaciones de Resultados de Ejercicios Anteriores	0.00	0.00
			<b>IIIC. Exceso o Insuficiencia en la Actualización de la Hacienda Pública/Patrimonio (IIIC=a+b)</b>	0.00	0.00
			a. Resultado por Posición Monetaria	0.00	0.00
			b. Resultado por Tenencia de Activos no Monetarios	0.00	0.00
			<b>III. Total Hacienda Pública/Patrimonio (III = IIIA + IIIB + IIIC)</b>	2,963,265.62	4,062,363.88
			<b>IV. Total del Pasivo y Hacienda Pública/Patrimonio (IV = II + III)</b>	4,430,179.21	5,477,669.43

C.P. Ramón Elías Ceballos Cambranis

Director de Administración y Finanzas

Autorizó

L.C. Cirenía de los Angeles Córdova Santos

Responsable de Presupuesto y Contabilidad

Elaboró



**CUENTA PÚBLICA 2017**  
**ENTE PÚBLICO: AUDITORIA SUPERIOR DEL ESTADO DE CAMPECHE**  
**Formato 2 Informe Analítico de la Deuda Pública y Otros Pasivos - LDF**  
**Del 1o. de enero al 31 de diciembre de 2017**  
**(PESOS)**

Denominación de la Deuda Pública y Otros Pasivos (c)	Saldo al 31 de diciembre de 2016 (d)	Disposiciones del Periodo (e)	Amortizaciones del Periodo (f)	Revaluaciones, Reclasificaciones y Otros Ajustes (g)	Saldo Final del Periodo (h) h=d+e-f+g	Pago de Intereses del Periodo (i)	Pago de Comisiones y demás costos asociados durante el Periodo (j)
<b>1. Deuda Pública (1=A+B)</b>	<b>0.00</b>	<b>0.00</b>	<b>0.00</b>	<b>0.00</b>	<b>0.00</b>	<b>0.00</b>	<b>0.00</b>
<b>A. Corto Plazo (A=a1+a2+a3)</b>	<b>0.00</b>	<b>0.00</b>	<b>0.00</b>	<b>0.00</b>	<b>0.00</b>	<b>0.00</b>	<b>0.00</b>
a1) Instituciones de Crédito	0.00	0.00	0.00	0.00	0.00	0.00	0.00
a2) Títulos y Valores	0.00	0.00	0.00	0.00	0.00	0.00	0.00
a3) Arrendamientos Financieros	0.00	0.00	0.00	0.00	0.00	0.00	0.00
<b>B. Largo Plazo (B=b1+b2+b3)</b>	<b>0.00</b>	<b>0.00</b>	<b>0.00</b>	<b>0.00</b>	<b>0.00</b>	<b>0.00</b>	<b>0.00</b>
b1) Instituciones de Crédito	0.00	0.00	0.00	0.00	0.00	0.00	0.00
b2) Títulos y Valores	0.00	0.00	0.00	0.00	0.00	0.00	0.00
b3) Arrendamientos Financieros	0.00	0.00	0.00	0.00	0.00	0.00	0.00
<b>2. Otros Pasivos</b>	<b>1,415,305.55</b>	<b>45,895,411.88</b>	<b>45,843,803.84</b>	<b>0.00</b>	<b>1,466,913.59</b>		
<b>3. Total de la Deuda Pública y Otros Pasivos (3=1+2)</b>	<b>1,415,305.55</b>	<b>45,895,411.88</b>	<b>45,843,803.84</b>	<b>0.00</b>	<b>1,466,913.59</b>	<b>0.00</b>	<b>0.00</b>
<b>4. Deuda Contingente 1 (informativo)</b>	<b>0.00</b>	<b>0.00</b>	<b>0.00</b>	<b>0.00</b>	<b>0.00</b>	<b>0.00</b>	<b>0.00</b>
Deuda Contingente 1	0.00	0.00	0.00	0.00	0.00	0.00	0.00
Deuda Contingente 2	0.00	0.00	0.00	0.00	0.00	0.00	0.00
<b>5. Valor de Instrumentos Bono Cupón Cero 2 (Informativo)</b>	<b>0.00</b>	<b>0.00</b>	<b>0.00</b>	<b>0.00</b>	<b>0.00</b>	<b>0.00</b>	<b>0.00</b>
Instrumento Bono Cupón Cero 1	0.00	0.00	0.00	0.00	0.00	0.00	0.00
Instrumento Bono Cupón Cero 2	0.00	0.00	0.00	0.00	0.00	0.00	0.00

Obligaciones a Corto Plazo (k)	Monto Contratado (l)	Plazo Pactado (m)	Tasa de Interés (n)	Comisiones y Costos Relacionados (o)	Tasa Efectiva (p)
<b>6. Obligaciones a Corto Plazo (Informativo)</b>	<b>0.00</b>	<b>0.00</b>	<b>0.00</b>	<b>0.00</b>	<b>0.00</b>
Crédito 1	0.00	0.00	0.00	0.00	0.00
Crédito 2	0.00	0.00	0.00	0.00	0.00

C.P. Ramón Elías Ceballos Cambranis

L.C. Cirenía de los Angeles Córdova Santos

Director de Administración y Finanzas

Responsable de Presupuesto y Contabilidad

Autorizó

Elaboró



**CUENTA PÚBLICA 2017**  
**ENTE PÚBLICO: AUDITORIA SUPERIOR DEL ESTADO DE CAMPECHE**  
**Formato 3 Informe Analítico de Obligaciones Diferentes de Financiamientos – LDF**  
**Del 1o. de enero al 31 de diciembre de 2017**  
**(PESOS)**

Denominación de las Obligaciones Diferentes de Financiamiento (c)	Fecha del Contrato (d)	Fecha de inicio de operación del proyecto (e)	Fecha de vencimiento (f)	Monto de la inversión pactado (g)	Plazo pactado (h)	Monto promedio mensual del pago de la contraprestación (i)	Monto promedio mensual del pago de la contraprestación correspondiente al pago de inversión (j)	Monto pagado de la inversión al 31 de diciembre de 2017 (k)	Monto pagado de la inversión actualizado al 31 de diciembre de 2017 (l)	Saldo pendiente por pagar de la inversión al 31 de diciembre de 2017 (m = g - l)
<b>A. Asociaciones Público Privadas (APP's) (A=a+b+c+d)</b>				0.00		0.00	0.00	0.00	0.00	0.00
APP 1				0.00		0.00	0.00	0.00	0.00	0.00
APP 2				0.00		0.00	0.00	0.00	0.00	0.00
APP 3				0.00		0.00	0.00	0.00	0.00	0.00
<b>B. Otros Instrumentos (B=a+b+c+d)</b>				0.00		0.00	0.00	0.00	0.00	0.00
Otro Instrumento 1				0.00		0.00	0.00	0.00	0.00	0.00
Otro Instrumento 2				0.00		0.00	0.00	0.00	0.00	0.00
Otro Instrumento 3				0.00		0.00	0.00	0.00	0.00	0.00
<b>C. Total de Obligaciones Diferentes de Financiamiento (C=A+B)</b>				0.00		0.00	0.00	0.00	0.00	0.00

C.P. Ramón Elías Ceballos Cambranis

L.C. Cirenía de los Angeles Córdova Santos

Director de Administración y Finanzas

Responsable de Presupuesto y Contabilidad

Autorizó

Elaboró

**CUENTA PÚBLICA 2017**  
**ENTE PÚBLICO: AUDITORIA SUPERIOR DEL ESTADO DE CAMPECHE**  
**Formato 4 Balance Presupuestario - LDF**  
**Del 1o. de enero al 31 de diciembre de 2017**  
**(PESOS)**

Concepto (c).	Estimado/ Aprobado (d)	Devengado	Recaudado/Pagado
<b>A. Ingresos Totales (A = A1+A2+A3)</b>	<b>37,007,633.00</b>	<b>37,839,976.23</b>	<b>37,839,976.23</b>
A1. Ingresos de Libre Disposición	37,007,633.00	37,563,956.00	37,563,956.00
A2. Transferencias Federales Etiquetadas	0.00	276,020.23	276,020.23
A3. Financiamiento Neto	0.00	0.00	0.00
<b>B. Egresos Presupuestarios1 (B = B1+B2)</b>	<b>37,007,633.00</b>	<b>37,775,224.60</b>	<b>37,086,214.17</b>
B1. Gasto No Etiquetado (sin incluir Amortización de la Deuda Pública)	37,007,633.00	37,499,200.36	36,810,189.93
B2. Gasto Etiquetado (sin incluir Amortización de la Deuda Pública)	0.00	276,024.24	276,024.24
<b>C. Remanentes del Ejercicio Anterior ( C = C1 + C2 )</b>		<b>0.00</b>	<b>0.00</b>
C1. Remanentes de Ingresos de Libre Disposición aplicados en el periodo		0.00	0.00
C2. Remanentes de Transferencias Federales Etiquetadas aplicados en el periodo		0.00	0.00
<b>I. Balance Presupuestario (I = A – B + C)</b>	<b>0.00</b>	<b>64,751.63</b>	<b>753,762.06</b>
<b>II. Balance Presupuestario sin Financiamiento Neto (II = I - A3)</b>	<b>0.00</b>	<b>64,751.63</b>	<b>753,762.06</b>
<b>III. Balance Presupuestario sin Financiamiento Neto y sin Remanentes del Ejercicio Anterior (III= II - C)</b>	<b>0.00</b>	<b>64,751.63</b>	<b>753,762.06</b>

Concepto	Aprobado	Devengado	Pagado
<b>E. Intereses, Comisiones y Gastos de la Deuda (E = E1+E2)</b>	<b>0.00</b>	<b>0.00</b>	<b>0.00</b>
E1. Intereses, Comisiones y Gastos de la Deuda con Gasto No Etiquetado	0.00	0.00	0.00
E2. Intereses, Comisiones y Gastos de la Deuda con Gasto Etiquetado	0.00	0.00	0.00
<b>IV. Balance Primario (IV = III + E)</b>	<b>0.00</b>	<b>64,751.63</b>	<b>753,762.06</b>

Concepto	Estimado/ Aprobado	Devengado	Recaudado/ Pagado
<b>F. Financiamiento (F = F1 + F2)</b>	<b>0.00</b>	<b>0.00</b>	<b>0.00</b>
F1. Financiamiento con Fuente de Pago de Ingresos de Libre Disposición	0.00	0.00	0.00
F2. Financiamiento con Fuente de Pago de Transferencias Federales Etiquetadas	0.00	0.00	0.00
<b>G. Amortización de la Deuda (G = G1 + G2)</b>	<b>0.00</b>	<b>0.00</b>	<b>0.00</b>
G1. Amortización de la Deuda Pública con Gasto No Etiquetado	0.00	0.00	0.00
G2. Amortización de la Deuda Pública con Gasto Etiquetado	0.00	0.00	0.00
<b>A3. Financiamiento Neto (A3 = F – G )</b>	<b>0.00</b>	<b>0.00</b>	<b>0.00</b>

Concepto	Estimado/ Aprobado	Devengado	Recaudado/ Pagado
A1. Ingresos de Libre Disposición	37,007,633.00	37,563,956.00	37,563,956.00
A3.1 Financiamiento Neto con Fuente de Pago de Ingresos de Libre Disposición (A3.1 = F1 – G1)	0.00	0.00	0.00
F1. Financiamiento con Fuente de Pago de Ingresos de Libre Disposición	0.00	0.00	0.00
G1. Amortización de la Deuda Pública con Gasto No Etiquetado	0.00	0.00	0.00
B1. Gasto No Etiquetado (sin incluir Amortización de la Deuda Pública)	37,007,633.00	37,499,200.36	36,810,189.93
C1. Remanentes de Ingresos de Libre Disposición aplicados en el periodo		0.00	0.00
<b>V. Balance Presupuestario de Recursos Disponibles (V = A1 + A3.1 – B1 + C1)</b>	<b>0.00</b>	<b>64,755.64</b>	<b>753,766.07</b>
<b>VI. Balance Presupuestario de Recursos Disponibles sin Financiamiento Neto (VI = V – A3.1)</b>	<b>0.00</b>	<b>64,755.64</b>	<b>753,766.07</b>

**CUENTA PÚBLICA 2017**  
**ENTE PÚBLICO: AUDITORIA SUPERIOR DEL ESTADO DE CAMPECHE**  
**Formato 4 Balance Presupuestario - LDF**  
**Del 1o. de enero al 31 de diciembre de 2017**  
**(PESOS)**

Concepto	Estimado/ Aprobado	Devengado	Recaudado/ Pagado
A2. Transferencias Federales Etiquetadas	0.00	276,020.23	276,020.23
A3.2 Financiamiento Neto con Fuente de Pago de Transferencias Federales Etiquetadas (A3.2 = F2 - G2)	0.00	0.00	0.00
F2. Financiamiento con Fuente de Pago de Transferencias Federales Etiquetadas	0.00	0.00	0.00
G2. Amortización de la Deuda Pública con Gasto Etiquetado	0.00	0.00	0.00
B2. Gasto Etiquetado (sin incluir Amortización de la Deuda Pública)	0.00	276,024.24	276,024.24
C2. Remanentes de Transferencias Federales Etiquetadas aplicados en el periodo		0.00	0.00
<b>VII. Balance Presupuestario de Recursos Etiquetados (VII = A2 + A3.2 - B2 + C2)</b>	<b>0.00</b>	<b>(4.01)</b>	<b>(4.01)</b>
<b>VIII. Balance Presupuestario de Recursos Etiquetados sin Financiamiento Neto (VIII = VII - A3.2)</b>	<b>0.00</b>	<b>(4.01)</b>	<b>(4.01)</b>

C.P. Ramón Elías Ceballos Cambranis

L.C. Cirenía de los Ángeles Córdova Santos

Director de Administración y Finanzas

Responsable de Presupuesto y Contabilidad

Autorizó

Elaboró



**CUENTA PÚBLICA 2017**  
**ENTE PÚBLICO: AUDITORIA SUPERIOR DEL ESTADO DE CAMPECHE**  
**Formato 5 Estado Analítico de Ingresos Detallado - LDF**  
**Del 1o. de enero al 31 de diciembre de 2017**  
**(PESOS)**

Concepto (c)	Ingreso					Diferencia (e)
	Estimado (d)	Ampliaciones/ Reducciones	Modificado	Devengado	Recaudado	
<b>Ingresos de Libre Disposición</b>						
<b>A. Impuestos</b>	<b>0.00</b>	<b>0.00</b>	<b>0.00</b>	<b>0.00</b>	<b>0.00</b>	<b>0.00</b>
B. Cuotas y Aportaciones de Seguridad Social	0.00	0.00	0.00	0.00	0.00	0.00
C. Contribuciones de Mejoras	0.00	0.00	0.00	0.00	0.00	0.00
D. Derechos	0.00	0.00	0.00	0.00	0.00	0.00
E. Productos	0.00	0.00	0.00	0.00	0.00	0.00
F. Aprovechamientos	0.00	0.00	0.00	0.00	0.00	0.00
G. Ingresos por Ventas de Bienes y Servicios	0.00	0.00	0.00	0.00	0.00	0.00
H. Participaciones (H=h1+h2+h3+h4+h5+h6+h7+h8+h9+h10+h11)	0.00	0.00	0.00	0.00	0.00	0.00
h1) Fondo General de Participaciones	0.00	0.00	0.00	0.00	0.00	0.00
h2) Fondo de Fomento Municipal	0.00	0.00	0.00	0.00	0.00	0.00
h3) Fondo de Fiscalización y Recaudación	0.00	0.00	0.00	0.00	0.00	0.00
h4) Fondo de Compensación	0.00	0.00	0.00	0.00	0.00	0.00
h5) Fondo de Extracción de Hidrocarburos	0.00	0.00	0.00	0.00	0.00	0.00
h6) Impuesto Especial Sobre Producción y Servicios	0.00	0.00	0.00	0.00	0.00	0.00
h7) 0.136% de la Recaudación Federal Participable	0.00	0.00	0.00	0.00	0.00	0.00
h8) 3.17% Sobre Extracción de Petróleo	0.00	0.00	0.00	0.00	0.00	0.00
h9) Gasolinas y Diésel	0.00	0.00	0.00	0.00	0.00	0.00
h10) Fondo del Impuesto Sobre la Renta	0.00	0.00	0.00	0.00	0.00	0.00
h11) Fondo de Estabilización de los Ingresos de las Entidades Federativas	0.00	0.00	0.00	0.00	0.00	0.00
I. Incentivos Derivados de la Colaboración Fiscal (I=i1+i2+i3+i4+i5)	0.00	0.00	0.00	0.00	0.00	0.00
i1) Tenencia o Uso de Vehículos	0.00	0.00	0.00	0.00	0.00	0.00
i2) Fondo de Compensación ISAN	0.00	0.00	0.00	0.00	0.00	0.00
i3) Impuesto Sobre Automóviles Nuevos	0.00	0.00	0.00	0.00	0.00	0.00
i4) Fondo de Compensación de Repecos-Intermedios	0.00	0.00	0.00	0.00	0.00	0.00
i5) Otros Incentivos Económicos	0.00	0.00	0.00	0.00	0.00	0.00
J. Transferencias	37007633.00	556323.00	37563956.00	37563956.00	37563956.00	556323.00
K. Convenios	0.00	0.00	0.00	0.00	0.00	0.00
k1) Otros Convenios y Subsidios	0.00	0.00	0.00	0.00	0.00	0.00
L. Otros Ingresos de Libre Disposición (L=l1+l2)	0.00	0.00	0.00	0.00	0.00	0.00
l1) Participaciones en Ingresos Locales	0.00	0.00	0.00	0.00	0.00	0.00
l2) Otros Ingresos de Libre Disposición	0.00	0.00	0.00	0.00	0.00	0.00
<b>I. Total de Ingresos de Libre Disposición (I=A+B+C+D+E+F+G+H+I+J+K+L)</b>	<b>37007633.00</b>	<b>556323.00</b>	<b>37563956.00</b>	<b>37563956.00</b>	<b>37563956.00</b>	<b>556323.00</b>
<b>Ingresos Excedentes de Ingresos de Libre Disposición</b>						<b>0.00</b>
<b>Transferencias Federales Etiquetadas</b>						
<b>A. Aportaciones (A=a1+a2+a3+a4+a5+a6+a7+a8)</b>	<b>0.00</b>	<b>0.00</b>	<b>0.00</b>	<b>0.00</b>	<b>0.00</b>	<b>0.00</b>
a1) Fondo de Aportaciones para la Nómina Educativa y Gasto Operativo	0.00	0.00	0.00	0.00	0.00	0.00
a2) Fondo de Aportaciones para los Servicios de Salud	0.00	0.00	0.00	0.00	0.00	0.00
a3) Fondo de Aportaciones para la Infraestructura Social	0.00	0.00	0.00	0.00	0.00	0.00
a4) Fondo de Aportaciones para el Fortalecimiento de los Municipios y de las Demarcaciones Territoriales del Distrito Federal	0.00	0.00	0.00	0.00	0.00	0.00
a5) Fondo de Aportaciones Múltiples	0.00	0.00	0.00	0.00	0.00	0.00
a6) Fondo de Aportaciones para la Educación Tecnológica y de Adultos	0.00	0.00	0.00	0.00	0.00	0.00
a7) Fondo de Aportaciones para la Seguridad Pública de los Estados y del Distrito Federal	0.00	0.00	0.00	0.00	0.00	0.00
a8) Fondo de Aportaciones para el Fortalecimiento de las Entidades Federativas	0.00	0.00	0.00	0.00	0.00	0.00
<b>B. Convenios (B=b1+b2+b3+b4)</b>	<b>0.00</b>	<b>0.00</b>	<b>0.00</b>	<b>0.00</b>	<b>0.00</b>	<b>0.00</b>
b1) Convenios de Protección Social en Salud	0.00	0.00	0.00	0.00	0.00	0.00
b2) Convenios de Descentralización	0.00	0.00	0.00	0.00	0.00	0.00
b3) Convenios de Reasignación	0.00	0.00	0.00	0.00	0.00	0.00
b4) Otros Convenios y Subsidios	0.00	0.00	0.00	0.00	0.00	0.00
<b>C. Fondos Distintos de Aportaciones (C=c1+c2)</b>	<b>0.00</b>	<b>0.00</b>	<b>0.00</b>	<b>0.00</b>	<b>0.00</b>	<b>0.00</b>
c1) Fondo para Entidades Federativas y Municipios Productores de Hidrocarburos	0.00	0.00	0.00	0.00	0.00	0.00
c2) Fondo Minero	0.00	0.00	0.00	0.00	0.00	0.00
D. Transferencias, Subsidios y Subvenciones, y Pensiones y Jubilaciones	0.00	276020.23	276020.23	276020.23	276020.23	276020.23
E. Otras Transferencias Federales Etiquetadas	0.00	0.00	0.00	0.00	0.00	0.00
<b>II. Total de Transferencias Federales Etiquetadas (II = A + B + C + D + E)</b>	<b>0.00</b>	<b>276020.23</b>	<b>276020.23</b>	<b>276020.23</b>	<b>276020.23</b>	<b>276020.23</b>

**CUENTA PÚBLICA 2017**  
**ENTE PÚBLICO: AUDITORIA SUPERIOR DEL ESTADO DE CAMPECHE**  
**Formato 5 Estado Analítico de Ingresos Detallado - LDF**  
**Del 1o. de enero al 31 de diciembre de 2017**  
**(PESOS)**

Concepto (c)	Ingreso					Diferencia (e)
	Estimado (d)	Ampliaciones/ Reducciones	Modificado	Devengado	Recaudado	
<b>III. Ingresos Derivados de Financiamientos (III = A)</b>	0.00	0.00	0.00	0.00	0.00	0.00
A. Ingresos Derivados de Financiamientos	0.00	0.00	0.00	0.00	0.00	0.00
<b>IV. Total de Ingresos (IV = I + II + III)</b>	<b>37007633.00</b>	<b>832343.23</b>	<b>37839976.23</b>	<b>37839976.23</b>	<b>37839976.23</b>	<b>832343.23</b>
<b>Datos Informativos</b>						
1. Ingresos Derivados de Financiamientos con Fuente de Pago de Ingresos de Libre Disposición	0.00	0.00	0.00	0.00	0.00	0.00
2. Ingresos Derivados de Financiamientos con Fuente de Pago de Transferencias Federales Etiquetadas	0.00	0.00	0.00	0.00	0.00	0.00
<b>3. Ingresos Derivados de Financiamientos (3 = 1 + 2)</b>	<b>0.00</b>	<b>0.00</b>	<b>0.00</b>	<b>0.00</b>	<b>0.00</b>	<b>0.00</b>

C.P. Ramón Elías Ceballos Cambranis

L.C. Cirenía de los Angeles Córdova Santos

Director de Administración y Finanzas

Responsable de Presupuesto y Contabilidad

Autorizó

Elaboró











**CUENTA PÚBLICA 2017**  
**ENTE PÚBLICO: AUDITORIA SUPERIOR DEL ESTADO DE CAMPECHE**  
**Formato 6a Estado Analítico del Ejercicio del Presupuesto de Egresos Detallado - LDF**  
**Clasificación por Objeto del Gasto (Capítulo y Concepto)**  
**Del 1o. de enero al 31 de diciembre de 2017**  
**(PESOS)**

Concepto (c)	Egresos					Subejercicio (e)
	Aprobado (d)	Ampliaciones/ (Reducciones)	Modificado	Devengado	Pagado	
III. Total de Egresos (III = I + II)	37,007,633.00	997,717.85	38,005,350.85	37,775,224.60	37,086,214.17	230,126.25

C.P. Ramón Elías Ceballos Cambranis

L.C. Cirenía de los Angeles Córdova Santos

Director de Administración y Finanzas  
 Autorizó

Responsable de Presupuesto y Contabilidad  
 Elaboró



**CUENTA PÚBLICA 2017**  
**ENTE PÚBLICO: AUDITORIA SUPERIOR DEL ESTADO DE CAMPECHE**  
**Formato 6b Estado Analítico del Ejercicio del Presupuesto de Egresos Detallado - LDF**  
**Clasificación Administrativa**  
**Del 1o. de enero al 31 de diciembre de 2017**  
**(PESOS)**

Concepto (c)	Egresos					Subejercicio (e)
	Aprobado (d)	Ampliaciones/ (Reducciones)	Modificado	Devengado	Pagado	
<b>Gasto No Etiquetado</b>	<b>37,007,633.00</b>	<b>721,693.61</b>	<b>37,729,326.61</b>	<b>37,499,200.36</b>	<b>36,810,189.93</b>	<b>230,126.25</b>
[AS01]OFICINA DEL AUDITOR SUPERIOR	2,048,809.41	148,594.61	2,197,404.02	2,195,538.47	2,148,922.79	1,865.55
[AS02]UNIDAD DE PLANEACIÓN Y ENLACE INSTITUCIONAL	1,573,591.76	(121,201.64)	1,452,390.12	1,452,390.12	1,428,797.35	0.00
[AS03]UNIDAD DE DESARROLLO DE CAPITAL HUMANO	487,371.58	(335,403.25)	151,968.33	151,968.33	151,968.33	0.00
[AS04]UNIDAD DE FORTALECIMIENTO DE ENTIDADES FISCALIZADAS	2,739,509.48	(889,658.43)	1,849,851.05	1,849,851.05	1,831,787.10	0.00
[AS05]DIRECCIONES DE AUDITORIA	13,889,715.54	2,146,276.68	16,035,992.22	15,842,118.43	15,541,645.81	193,873.79
[AS06]DIRECCIÓN DE ASUNTOS JURÍDICOS	6,870,258.78	(1,273,685.64)	5,596,573.14	5,595,993.69	5,481,874.35	579.45
[AS07]UNIDAD DE TRANSPARENCIA	1,710,223.10	386,833.10	2,097,056.20	2,097,056.20	2,064,848.91	0.00
[AS08]DIRECCIÓN DE ADMINISTRACIÓN Y FINANZAS	6,053,039.86	242,934.11	6,295,973.97	6,262,166.51	6,144,084.95	33,807.46
[AS09]UNIDAD DE INFORMÁTICA	1,635,113.49	304,810.97	1,939,924.46	1,939,924.46	1,906,625.63	0.00
[AS10]ORGANO INTERNO DE CONTROL	0.00	112,193.10	112,193.10	112,193.10	109,634.71	0.00
<b>Gasto Etiquetado</b>	<b>0.00</b>	<b>276,024.24</b>	<b>276,024.24</b>	<b>276,024.24</b>	<b>276,024.24</b>	<b>0.00</b>
[AS01]OFICINA DEL AUDITOR SUPERIOR	0.00	0.00	0.00	0.00	0.00	0.00
[AS02]UNIDAD DE PLANEACIÓN Y ENLACE INSTITUCIONAL	0.00	0.00	0.00	0.00	0.00	0.00
[AS03]UNIDAD DE DESARROLLO DE CAPITAL HUMANO	0.00	0.00	0.00	0.00	0.00	0.00
[AS04]UNIDAD DE FORTALECIMIENTO DE ENTIDADES FISCALIZADAS	0.00	0.00	0.00	0.00	0.00	0.00
[AS05]DIRECCIONES DE AUDITORÍA	0.00	276,024.24	276,024.24	276,024.24	276,024.24	0.00
[AS06]DIRECCIÓN DE ASUNTOS JURÍDICOS	0.00	0.00	0.00	0.00	0.00	0.00
[AS07]UNIDAD DE TRANSPARENCIA	0.00	0.00	0.00	0.00	0.00	0.00
[AS08]DIRECCIÓN DE ADMINISTRACIÓN Y FINANZAS	0.00	0.00	0.00	0.00	0.00	0.00
[AS09]UNIDAD DE INFORMÁTICA	0.00	0.00	0.00	0.00	0.00	0.00
[AS10]ORGANO INTERNO DE CONTROL	0.00	0.00	0.00	0.00	0.00	0.00
<b>Total de Egresos</b>	<b>37,007,633.00</b>	<b>997,717.85</b>	<b>38,005,350.85</b>	<b>37,775,224.60</b>	<b>37,086,214.17</b>	<b>230,126.25</b>

C.P. Ramón Elías Ceballos Camoranis

L.C. Cirenia de los Angeles Córdova Santos

Director de Administración y Finanzas

Responsable de Presupuesto y Contabilidad

Autorizó

Elaboró



**CUENTA PÚBLICA 2017**  
**ENTE PÚBLICO: AUDITORIA SUPERIOR DEL ESTADO DE CAMPECHE**  
**Formato 6c Estado Analítico del Ejercicio del Presupuesto de Egresos Detallado - LDF**  
**Clasificación Funcional (Finalidad y Función)**  
**Del 1o. de enero al 31 de diciembre de 2017**  
**(PESOS)**

Concepto (c)	Egresos					Subejercicio (e)
	Aprobado (d)	Ampliaciones/ (Reducciones)	Modificado	Devengado	Pagado	
c2) Agropecuaria, Silvicultura, Pesca y Caza	0.00	0.00	0.00	0.00	0.00	0.00
c3) Combustibles y Energía	0.00	0.00	0.00	0.00	0.00	0.00
c4) Minería, Manufacturas y Construcción	0.00	0.00	0.00	0.00	0.00	0.00
c5) Transporte	0.00	0.00	0.00	0.00	0.00	0.00
c6) Comunicaciones	0.00	0.00	0.00	0.00	0.00	0.00
c7) Turismo	0.00	0.00	0.00	0.00	0.00	0.00
c8) Ciencia, Tecnología e Innovación	0.00	0.00	0.00	0.00	0.00	0.00
c9) Otras Industrias y Otros Asuntos Económicos	0.00	0.00	0.00	0.00	0.00	0.00
<b>D. Otras No Clasificadas en Funciones Anteriores (D=d1+d2+d3+d4)</b>	<b>0.00</b>	<b>0.00</b>	<b>0.00</b>	<b>0.00</b>	<b>0.00</b>	<b>0.00</b>
d1) Transacciones de la Deuda Publica / Costo Financiero de la Deuda	0.00	0.00	0.00	0.00	0.00	0.00
d2) Transferencias, Participaciones y Aportaciones Entre Diferentes Niveles y Ordenes de Gobierno	0.00	0.00	0.00	0.00	0.00	0.00
d3) Saneamiento del Sistema Financiero	0.00	0.00	0.00	0.00	0.00	0.00
d4) Adeudos de Ejercicios Fiscales Anteriores	0.00	0.00	0.00	0.00	0.00	0.00
<b>III. Total de Egresos (III = I + II)</b>	<b>37,007,633.00</b>	<b>997,717.85</b>	<b>38,005,350.85</b>	<b>37,775,224.60</b>	<b>37,086,214.17</b>	<b>230,126.25</b>

C.P. Ramón Elías Ceballos Cambranis

L.C. Cirenía de los Angeles Córdova Santos

Director de Administración y Finanzas  
 Autorizó

Responsable de Presupuesto y Contabilidad  
 Elaboró



**CUENTA PÚBLICA 2017**  
**ENTE PÚBLICO: AUDITORIA SUPERIOR DEL ESTADO DE CAMPECHE**  
**Formato 6d Estado Analítico del Ejercicio del Presupuesto de Egresos Detallado - LDF**  
**Clasificación de Servicios Personales por Categoría**  
**Del 1o. de enero al 31 de diciembre de 2017**  
**(PESOS)**

Concepto (c)	Egresos					Subejercicio (e)
	Aprobado (d)	Ampliaciones/ (Reducciones)	Modificado	Devengado	Pagado	
<b>I. Gasto No Etiquetado (I=A+B+C+D+E+F)</b>	<b>26,785,653.00</b>	<b>(526,559.42)</b>	<b>26,259,093.58</b>	<b>26,259,093.58</b>	<b>25,570,083.15</b>	<b>0.00</b>
A. Personal Administrativo y de Servicio Público	26,785,653.00	(526,559.42)	26,259,093.58	26,259,093.58	25,570,083.15	0.00
B. Magisterio	0.00	0.00	0.00	0.00	0.00	0.00
C. Servicios de Salud (C=c1+c2)	0.00	0.00	0.00	0.00	0.00	0.00
c1) Personal Administrativo	0.00	0.00	0.00	0.00	0.00	0.00
c2) Personal Médico, Paramédico y afin	0.00	0.00	0.00	0.00	0.00	0.00
D. Seguridad Pública	0.00	0.00	0.00	0.00	0.00	0.00
E. Gastos asociados a la implementación de nuevas leyes federales o reformas a las mismas (E = e1 + e2)	0.00	0.00	0.00	0.00	0.00	0.00
e1) Nombre del Programa o Ley 1	0.00	0.00	0.00	0.00	0.00	0.00
e2) Nombre del Programa o Ley 2	0.00	0.00	0.00	0.00	0.00	0.00
F. Sentencias laborales definitivas	0.00	0.00	0.00	0.00	0.00	0.00
<b>II. Gasto Etiquetado (II=A+B+C+D+E+F)</b>	<b>0.00</b>	<b>0.00</b>	<b>0.00</b>	<b>0.00</b>	<b>0.00</b>	<b>0.00</b>
A. Personal Administrativo y de Servicio Público	0.00	0.00	0.00	0.00	0.00	0.00
B. Magisterio	0.00	0.00	0.00	0.00	0.00	0.00
C. Servicios de Salud (C=c1+c2)	0.00	0.00	0.00	0.00	0.00	0.00
c1) Personal Administrativo	0.00	0.00	0.00	0.00	0.00	0.00
c2) Personal Médico, Paramédico y afin	0.00	0.00	0.00	0.00	0.00	0.00
D. Seguridad Pública	0.00	0.00	0.00	0.00	0.00	0.00
E. Gastos asociados a la implementación de nuevas leyes federales o reformas a las mismas (E = e1 + e2)	0.00	0.00	0.00	0.00	0.00	0.00
e1) Nombre del Programa o Ley 1	0.00	0.00	0.00	0.00	0.00	0.00
e2) Nombre del Programa o Ley 2	0.00	0.00	0.00	0.00	0.00	0.00
F. Sentencias laborales definitivas	0.00	0.00	0.00	0.00	0.00	0.00
<b>III. Total del Gasto en Servicios Personales (III = I + II)</b>	<b>26,785,653.00</b>	<b>(526,559.42)</b>	<b>26,259,093.58</b>	<b>26,259,093.58</b>	<b>25,570,083.15</b>	<b>0.00</b>

C.P. Ramón Elías Ceballos Cambranis

Director de Administración y Finanzas

Autorizó

L.C. Cirenia de los Angeles Córdova Santos

Responsable de Presupuesto y Contabilidad

Elaboró

CUENTA PÚBLICA 2017

Auditoría Superior del Estado de Campeche

Guía de Cumplimiento de la Ley de Disciplina Financiera de las Entidades Federativas y Municipios

Del 1 de enero al 31 de diciembre de 2017

Indicadores de Observancia (c)	Implementación				Resultado		Fundamento (h)	Comentarios (i)
	SI	NO	Monto o valor (f)	Unidad (pesos/porcentaje) (g)				
	Mecanismo de Verificación (d)	Fecha estimada de cumplimiento (e)						
<b>INDICADORES PRESUPUESTARIOS</b>								
<b>A. INDICADORES CUANTITATIVOS</b>								
<b>1 Balance Presupuestario Sostenible (j)</b>								
a. Propuesto	✓	Iniciativa de Ley de Ingresos y Proyecto de Presupuesto de Egresos			0.00	pesos	Art. 6 y 19 de la LDF	
b. Aprobado	✓	Ley de Ingresos y Presupuesto de Egresos			0.00	pesos	Art. 6 y 19 de la LDF	
c. Ejercido	✓	Cuenta Pública / Formato 4 LDF			64,751.63	pesos	Art. 6 y 19 de la LDF	
<b>2 Balance Presupuestario de Recursos Disponibles Sostenible (k)</b>								
a. Propuesto	✓	Iniciativa de Ley de Ingresos y Proyecto de Presupuesto de Egresos			0.00	pesos	Art. 6 y 19 de la LDF	
b. Aprobado	✓	Ley de Ingresos y Presupuesto de Egresos			0.00	pesos	Art. 6 y 19 de la LDF	
c. Ejercido	✓	Cuenta Pública / Formato 4 LDF			64,751.63	pesos	Art. 6 y 19 de la LDF	
<b>3 Financiamiento Neto dentro del Techo de Financiamiento Neto (l)</b>								
a. Propuesto	N.A.	Iniciativa de Ley de Ingresos			0.00	pesos	Art. 6, 19 y 46 de la LDF	
b. Aprobado	N.A.	Ley de Ingresos			0.00	pesos	Art. 6, 19 y 46 de la LDF	
c. Ejercido	N.A.	Cuenta Pública / Formato 4 LDF			0.00	pesos	Art. 6, 19 y 46 de la LDF	
<b>4 Recursos destinados a la atención de desastres naturales</b>								
a. Asignación al fideicomiso para desastres naturales (m)								
a.1 Aprobado	N.A.	Reporte Trim. Formato 6 a)			0.00	pesos	Art. 9 de la LDF	
a.2 Pagado	N.A.	Cuenta Pública / Formato 6 a)			0.00	pesos	Art. 9 de la LDF	
b. Aportación promedio realizada por la Entidad Federativa durante los 5 ejercicios previos, para infraestructura dañada por desastres naturales (n)		Autorizaciones de recursos aprobados por el FONDEN				pesos	Art. 9 de la LDF	
c. Saldo del fideicomiso para desastres naturales (o)		Cuenta Pública / Auxiliar de Cuentas				pesos	Art. 9 de la LDF	
d. Costo promedio de los últimos 5 ejercicios de la reconstrucción de infraestructura dañada por desastres naturales (p)		Autorizaciones de recursos aprobados por el FONDEN				pesos	Art. 9 de la LDF	
<b>5 Techo para servicios personales (q)</b>								
a. Asignación en el Presupuesto de Egresos	✓	Reporte Trim. Formato 6 d)			26,785,653.00	pesos	Art. 10 y 21 de la LDF	
b. Ejercido	✓	Reporte Trim. Formato 6 d)			26,259,093.58	pesos	Art. 13 fracc. V y 21 de la LDF	



CUENTA PÚBLICA 2017

Auditoría Superior del Estado de Campeche

Guía de Cumplimiento de la Ley de Disciplina Financiera de las Entidades Federativas y Municipios

Del 1 de enero al 31 de diciembre de 2017

Indicadores de Observancia (c)	Implementación				Resultado		Fundamento (h)	Comentarios (i)
	SI	NO	Monto o valor (f)	Unidad (pesos/porcentaje) (g)				
	Mecanismo de Verificación (d)	Fecha estimada de cumplimiento (e)						
<b>6</b>	<b>Previsiones de gasto para compromisos de pago derivados de APPs (r)</b>							
a.	Asignación en el Presupuesto de Egresos	N.A.	Presupuesto de Egresos		0.00	pesos	Art. 11 y 21 de la LDF	
<b>7</b>	<b>Techo de ADEFAS para el ejercicio fiscal (s)</b>							
a.	Propuesto	N.A.	Proyecto de Presupuesto de Egresos		0.00	pesos	Art. 12 y 20 de la LDF	
b.	Aprobado	N.A.	Reporte Trim. Formato 6 a)		0.00	pesos	Art. 12 y 20 de la LDF	
c.	Ejercido	N.A.	Cuenta Pública / Formato 6 a)		0.00	pesos	Art. 12 y 20 de la LDF	
<b>B. INDICADORES CUALITATIVOS</b>								
<b>1</b>	<b>Iniciativa de Ley de Ingresos y Proyecto de Presupuesto de Egresos</b>							
a.	Objetivos anuales, estrategias y metas para el ejercicio fiscal (t)	✓	Iniciativa de Ley de Ingresos y Proyecto de Presupuesto de Egresos				Art. 5 y 18 de la LDF	
b.	Proyecciones de ejercicios posteriores (u)	✓	Iniciativa de Ley de Ingresos y Proyecto de Presupuesto de Egresos / Formatos 7 a) y b)				Art. 5 y 18 de la LDF	
c.	Descripción de riesgos relevantes y propuestas de acción para enfrentarlos (v)	✓	Iniciativa de Ley de Ingresos y Proyecto de Presupuesto de Egresos				Art. 5 y 18 de la LDF	
d.	Resultados de ejercicios fiscales anteriores y el ejercicio fiscal en cuestión (w)	✓	Iniciativa de Ley de Ingresos y Proyecto de Presupuesto de Egresos / Formatos 7 c) y d)				Art. 5 y 18 de la LDF	
e.	Estudio actuarial de las pensiones de sus trabajadores (x)	N.A.	Proyecto de Presupuesto de Egresos / Formato 8				Art. 5 y 18 de la LDF	
<b>2</b>	<b>Balance Presupuestario de Recursos Disponibles, en caso de ser negativo</b>							
a.	Razones excepcionales que justifican el Balance Presupuestario de Recursos Disponibles negativo (y)	N.A.	Iniciativa de Ley de Ingresos o Proyecto de Presupuesto de Egresos				Art. 6 y 19 de la LDF	
b.	Fuente de recursos para cubrir el Balance Presupuestario de Recursos Disponibles negativo (z)	N.A.	Iniciativa de Ley de Ingresos o Proyecto de Presupuesto de Egresos				Art. 6 y 19 de la LDF	
c.	Número de ejercicios fiscales y acciones necesarias para cubrir el Balance Presupuestario de Recursos Disponibles negativo (aa)	N.A.	Iniciativa de Ley de Ingresos o Proyecto de Presupuesto de Egresos				Art. 6 y 19 de la LDF	
d.	Informes Trimestrales sobre el avance de las acciones para recuperar el Balance Presupuestario de Recursos Disponibles (bb)	N.A.	Reporte Trim. y Cuenta Pública				Art. 6 y 19 de la LDF	
<b>3</b>	<b>Servicios Personales</b>							
a.	Remuneraciones de los servidores públicos (cc)	✓	Proyecto de Presupuesto				Art. 10 y 21 de la LDF	



CUENTA PÚBLICA 2017

Auditoría Superior del Estado de Campeche

Guía de Cumplimiento de la Ley de Disciplina Financiera de las Entidades Federativas y Municipios  
Del 1 de enero al 31 de diciembre de 2017

Indicadores de Observancia (c)	Implementación				Resultado		Fundamento (h)	Comentarios (i)	
	SI	NO			Monto o valor (f)	Unidad (pesos/porcentaje) (g)			
	Mecanismo de Verificación (d)	Fecha estimada de cumplimiento (e)							
b.	Previsiones salariales y económicas para cubrir incrementos salariales, creación de plazas y otros (dd)	✓	Proyecto de Presupuesto					Art. 10 y 21 de la LDF	
<b>INDICADORES DEL EJERCICIO PRESUPUESTARIO</b>									
<b>A. INDICADORES CUANTITATIVOS</b>									
1	Ingresos Excedentes derivados de Ingresos de Libre Disposición								
a.	Monto de Ingresos Excedentes derivados de ILD (ee)	N.A.	Cuenta Pública / Formato 5			0.00	pesos	Art. 14 y 21 de la LDF	
b.	Monto de Ingresos Excedentes derivados de ILD destinados al fin del A.14, fracción I de la LDF (ff)	N.A.	Cuenta Pública			0.00	pesos	Art. 14 y 21 de la LDF	
c.	Monto de Ingresos Excedentes derivados de ILD destinados al fin del A.14, fracción II, a) de la LDF (gg)	N.A.	Cuenta Pública			0.00	pesos	Art. 14 y 21 de la LDF	
d.	Monto de Ingresos Excedentes derivados de ILD destinados al fin del A.14, fracción II, b) de la LDF (hh)	N.A.	Cuenta Pública			0.00	pesos	Art. 14 y 21 de la LDF	
e.	Monto de Ingresos Excedentes derivados de ILD destinados al fin del artículo noveno transitorio de la LDF (ii)	N.A.				0.00	pesos	Art. Noveno Transitorio de la LDF	
<b>B. INDICADORES CUALITATIVOS</b>									
1	Análisis Costo-Beneficio para programas o proyectos de inversión mayores a 10 millones de UDIS (jj)	N.A.	Página de internet de la Secretaría de Finanzas o Tesorería Municipal					Art. 13 frac. III y 21 de la LDF	
2	Análisis de conveniencia y análisis de transferencia de riesgos de los proyectos APPs (kk)	N.A.	Página de internet de la Secretaría de Finanzas o Tesorería Municipal					Art. 13 frac. III y 21 de la LDF	
3	Identificación de población objetivo, destino y temporalidad de subsidios (ll)	N.A.	Página de internet de la Secretaría de Finanzas o Tesorería Municipal					Art. 13 frac. VII y 21 de la LDF	
<b>INDICADORES DE DEUDA PÚBLICA</b>									
<b>A. INDICADORES CUANTITATIVOS</b>									
1	Obligaciones a Corto Plazo								
a.	Límite de Obligaciones a Corto Plazo (mm)	✓					pesos	Art. 30 frac. I de la LDF	
b.	Obligaciones a Corto Plazo (nn)	✓					pesos	Art. 30 frac. I de la LDF	

C.P. Ramón Elías Ceballos Cambranis  
Director de Administración y Finanzas  
Autorizó

L.C. Cirenía de los Angeles Córdova Santos  
Responsable de Contabilidad y Finanzas  
Elaboró