

GOBIERNO DEL ESTADO DE CAMPECHE



CUENTA PÚBLICA 2015

TOMO V. ÓRGANOS AUTÓNOMOS

# ÓRGANOS AUTÓNOMOS

---

## Introducción

El Tomo de Órganos Autónomos presenta la información contable, presupuestaria y programática del Instituto Electoral del Estado de Campeche, de la Comisión de Transparencia y Acceso a la Información Pública del Estado de Campeche, de la Comisión de Derechos Humanos del Estado de Campeche y del Tribunal Electoral del Estado de Campeche. De igual manera se presenta la integración de cinco estados financieros contables y notas de los Órganos Autónomos.

Conforme a lo dispuesto por el Acuerdo por el que se armoniza la estructura de las cuentas públicas, el Tomo de los Órganos Autónomos se integra a su vez por los estados financieros y demás información presupuestaria, programática y contable que presentan los citados Órganos Autónomos.

El presente Tomo se estructura atendiendo a lo dispuesto en el artículo 53 de la Ley General de Contabilidad Gubernamental, por lo que cada apartado correspondiente al Instituto Electoral del Estado de Campeche, de la Comisión de Transparencia y Acceso a la Información Pública del Estado de Campeche, de la Comisión de Derechos Humanos del Estado de Campeche y del Tribunal Electoral del Estado de Campeche contiene:

- Información contable;
- Información presupuestaria;
- Información programática; y
- Anexos

Adicionalmente a la información contenida en el presente Tomo, la relación de los bienes que componen el patrimonio del ente público se encuentra disponible en la página web de cada dependencia/entidad.

---



# ÓRGANOS AUTÓNOMOS

**ESTADOS FINANCIEROS CONSOLIDADOS**



**CUENTA PÚBLICA 2015**  
**Estado de Situación Financiera**  
**Al 31 de Diciembre de 2015 y 2014**  
**(Pesos)**

Ente Público: \_\_\_\_\_

**CONSOLIDADO DE ÓRGANOS AUTÓNOMOS**

CONCEPTO	Año		CONCEPTO	Año	
	2015	2014		2015	2014
<b>ACTIVO</b>			<b>PASIVO</b>		
<b>Activo Circulante</b>			<b>Pasivo Circulante</b>		
Efectivo y Equivalentes	16,201,906.93	17,805,845.86	Cuentas por Pagar a Corto Plazo	9,336,901.14	5,926,390.65
Derechos a Recibir Efectivo o Equivalentes	262,768.43	564,711.11	Documentos por Pagar a Corto Plazo	13,718.17	1,274.52
Derechos a Recibir Bienes o Servicios	4,005.32	0.00	Porción a Corto Plazo de la Deuda Pública a Largo Plazo	0.00	0.00
Inventarios	0.00	0.00	Títulos y Valores a Corto Plazo	0.00	0.00
Almacenes	0.00	0.00	Pasivos Diferidos a Corto Plazo	0.00	0.00
Estimación por Pérdida o Deterioro de Activos Circulantes	0.00	0.00	Fondos y Bienes de Terceros en Garantía y/o Administración a Corto Plazo	0.00	0.00
Otros Activos Circulantes	0.00	0.00	Provisiones a Corto Plazo	0.00	0.00
			Otros Pasivos a Corto Plazo	0.00	0.00
<b>Total de Activos Circulantes</b>	<b>16,468,680.68</b>	<b>18,370,556.97</b>	<b>Total de Pasivos Circulantes</b>	<b>9,350,619.31</b>	<b>5,927,665.17</b>
<b>Activo No Circulante</b>			<b>Pasivo No Circulante</b>		
Inversiones Financieras a Largo Plazo	899,116.07	622,054.14	Cuentas por Pagar a Largo Plazo	0.00	0.00
Derechos a Recibir Efectivo o Equivalentes a Largo Plazo	14,500.00	14,500.00	Documentos por Pagar a Largo Plazo	306,916.56	306,916.56
Bienes Inmuebles, Infraestructura y Construcciones en Proceso	5,966,815.53	5,966,816.00	Deuda Pública a Largo Plazo	0.00	0.00
Bienes Muebles	34,144,870.23	22,934,542.51	Pasivos Diferidos a Largo Plazo	0.00	0.00
Activos Intangibles	7,430,883.32	1,448,027.17	Fondos y Bienes de Terceros en Garantía y/o en Administración a Largo Plazo	3,395,234.11	0.00
Depreciación, Deterioro y Amortización Acumulada de Bienes	-6,013,690.56	-1,776,613.03	Provisiones a Largo Plazo	0.00	0.00
Activos Diferidos	0.00	0.00	<b>Total de Pasivos No Circulantes</b>	<b>3,702,150.67</b>	<b>306,916.56</b>
Estimación por Pérdida o Deterioro de Activos no Circulantes	0.00	0.00	<b>Total del Pasivo</b>	<b>13,052,769.98</b>	<b>6,234,581.73</b>
Otros Activos no Circulantes	0.00	0.00	<b>HACIENDA PÚBLICA/ PATRIMONIO</b>		
<b>Total de Activos No Circulantes</b>	<b>42,442,494.59</b>	<b>29,209,326.79</b>	<b>Hacienda Pública/Patrimonio Contribuido</b>	<b>284,880.43</b>	<b>284,880.39</b>
<b>Total del Activo</b>	<b>58,911,175.27</b>	<b>47,579,883.76</b>	Aportaciones	95,521.04	95,521.00
			Donaciones de Capital	0.00	0.00
			Actualización de la Hacienda Pública / Patrimonio	189,359.39	189,359.39
			<b>Hacienda Pública/Patrimonio Generado</b>	<b>45,573,524.86</b>	<b>41,060,421.64</b>
			Resultados del Ejercicio (Ahorro / Desahorro)	15,713,103.72	-2,580,724.14
			Resultados de Ejercicios Anteriores	7,870,712.47	43,641,145.78
			Revalúos	0.00	0.00
			Reservas	0.00	0.00
			Rectificaciones de Resultados de Ejercicios Anteriores	21,989,708.67	0.00
			<b>Exceso o Insuficiencia en la Actualización de la Hacienda Pública/Patrimonio</b>	<b>0.00</b>	<b>0.00</b>
			Resultado por Posición Monetaria	0.00	0.00
			Resultado por Tenencia de Activos no Monetarios	0.00	0.00
			<b>Total Hacienda Pública/ Patrimonio</b>	<b>45,858,405.29</b>	<b>41,345,302.03</b>
			<b>Total del Pasivo y Hacienda Pública / Patrimonio</b>	<b>58,911,175.27</b>	<b>47,579,883.76</b>



CUENTA PÚBLICA 2015  
Estado de Actividades  
Del 1 de Enero al 31 de Diciembre de 2015 y 2014  
(Pesos)

Ente Público: **CONSOLIDADO DE ÓRGANOS AUTÓNOMOS**

Concepto	2015	2014
<b>INGRESOS Y OTROS BENEFICIOS</b>		
<b>Ingresos de la Gestión</b>	<b>1,266,757.73</b>	<b>4,175,891.00</b>
Impuestos	0.00	0.00
Cuotas y Aportaciones de Seguridad Social	0.00	0.00
Contribuciones de Mejoras	0.00	0.00
Derechos	0.00	0.00
Productos de Tipo Corriente	0.00	10,879.00
Aprovechamientos de Tipo Corriente	147,982.47	0.00
Ingresos por Venta de Bienes y Servicios	1,118,775.26	4,165,012.00
Ingresos no Comprendidos en las Fracciones de la Ley de Ingresos Causados en Ejercicios Fiscales Anteriores Pendientes de Liquidación o Pago	0.00	0.00
<b>Participaciones, Aportaciones, Transferencias, Asignaciones, Subsidios y Otras Ayudas</b>	<b>292,631,321.25</b>	<b>153,724,650.00</b>
Participaciones y Aportaciones	230,924,377.00	109,221,638.00
Transferencia, Asignaciones, Subsidios y Otras ayudas	61,706,944.25	44,503,012.00
<b>Otros Ingresos y Beneficios</b>	<b>1,609,727.60</b>	<b>1,480,241.69</b>
Ingresos Financieros	1,009,222.64	461,847.14
Incremento por Variación de Inventarios	0.00	0.00
Disminución del Exceso de Estimaciones por Pérdida o Deterioro u Obsolescencia	0.00	0.00
Disminución del Exceso de Provisiones	0.00	0.00
Otros Ingresos y Beneficios Varios	600,504.96	1,018,394.55
<b>Total de Ingresos y Otros Beneficios</b>	<b>295,507,806.58</b>	<b>159,380,782.69</b>
<b>GASTOS Y OTRAS PÉRDIDAS</b>		
<b>Gastos de Funcionamiento</b>	<b>229,668,330.36</b>	<b>116,297,080.57</b>
Servicios Personales	125,722,123.19	81,220,370.70
Materiales y Suministros	18,671,861.55	11,915,456.09
Servicios Generales	85,274,345.62	23,161,253.78
<b>Transferencia, Asignaciones, Subsidios y Otras Ayudas</b>	<b>48,574,498.05</b>	<b>41,126,188.00</b>
Transferencias Internas y Asignaciones al Sector Público	0.00	11,081.00
Transferencias al Resto del Sector Público	0.00	0.00
Subsidios y Subvenciones	0.00	0.00
Ayudas Sociales	48,571,888.05	41,115,107.00
Pensiones y Jubilaciones	0.00	0.00
Transferencias a Fideicomisos, Mandatos y Contratos Análogos	0.00	0.00
Transferencias a la Seguridad Social	0.00	0.00
Donativos	2,610.00	0.00
Transferencias al Exterior	0.00	0.00
<b>Participaciones y Aportaciones</b>	<b>0.00</b>	<b>0.00</b>
Participaciones	0.00	0.00
Aportaciones	0.00	0.00
Convenios	0.00	0.00
<b>Intereses, Comisiones y Otros Gastos de la Deuda Pública</b>	<b>0.00</b>	<b>0.00</b>
Intereses de la Deuda Pública	0.00	0.00
Comisiones de la Deuda Pública	0.00	0.00
Gastos de la Deuda Pública	0.00	0.00
Costo por Coberturas	0.00	0.00
Apoyos Financieros	0.00	0.00
<b>Otros Gastos y Pérdidas Extraordinarias</b>	<b>1,551,874.45</b>	<b>4,538,238.26</b>
Estimaciones, Depreciaciones, Deterioros, Obsolescencia y Amortizaciones	1,551,872.81	4,538,238.26
Provisiones	0.00	0.00
Disminución de Inventarios	0.00	0.00
Aumento por Insuficiencia de Estimaciones por Pérdida o Deterioro y Obsolescencia	0.00	0.00
Aumento por Insuficiencia de Provisiones	0.00	0.00
Otros Gastos	1.64	0.00
<b>Inversión Pública</b>	<b>0.00</b>	<b>0.00</b>
Inversión Pública no Capitalizable	0.00	0.00
<b>Total de Gastos y Otras Pérdidas</b>	<b>279,794,702.86</b>	<b>161,961,506.83</b>
<b>Resultados del Ejercicio (Ahorro/Desahorro)</b>	<b>15,713,103.72</b>	<b>-2,580,724.14</b>



**CUENTA PÚBLICA 2015**  
**Estado de Variación en la Hacienda Pública**  
**Del 1 de Enero al 31 de Diciembre de 2015**  
**(pesos)**

Ente Público:

**CONSOLIDADO DE ÓRGANOS AUTÓNOMOS**

Concepto	Hacienda Pública/Patrimonio Contribuido	Hacienda Pública/Patrimonio Generado de Ejercicios Anteriores	Hacienda Pública/Patrimonio Generado del Ejercicio	Ajustes por Cambios de Valor	TOTAL
<b>Rectificaciones de Resultados de Ejercicios Anteriores</b>	<b>0.00</b>	<b>0.00</b>	<b>21,989,708.67</b>	<b>0.00</b>	<b>21,989,708.67</b>
<b>Patrimonio Neto Inicial Ajustado del Ejercicio</b>	<b>284,880.39</b>	<b>0.00</b>	<b>0.00</b>	<b>0.00</b>	<b>284,880.39</b>
Aportaciones	95,521.00	0.00	0.00	0.00	95,521.00
Donaciones de Capital	0.00	0.00	0.00	0.00	0.00
Actualización de la Hacienda Pública/Patrimonio	189,359.39	0.00	0.00	0.00	189,359.39
<b>Variaciones de la Hacienda Pública/Patrimonio Neto del Ejercicio</b>	<b>0.00</b>	<b>43,641,145.78</b>	<b>-2,580,724.14</b>	<b>0.00</b>	<b>41,060,421.64</b>
Resultados del Ejercicio (Ahorro/Desahorro)	0.00	0.00	-2,580,724.14	0.00	-2,580,724.14
Resultados de Ejercicios Anteriores	0.00	43,641,145.78	0.00	0.00	43,641,145.78
Revalúos	0.00	0.00	0.00	0.00	0.00
Reservas	0.00	0.00	0.00	0.00	0.00
<b>Hacienda Pública/Patrimonio Neto Final del Ejercicio 2014</b>	<b>284,880.39</b>	<b>43,641,145.78</b>	<b>-2,580,724.14</b>	<b>0.00</b>	<b>41,345,302.03</b>
<b>Cambios en la Hacienda Pública/Patrimonio Neto del Ejercicio 2015</b>	<b>0.04</b>	<b>0.00</b>	<b>0.00</b>	<b>0.00</b>	<b>0.04</b>
Aportaciones	0.04	0.00	0.00	0.00	0.04
Donaciones de Capital	0.00	0.00	0.00	0.00	0.00
Actualización de la Hacienda Pública/Patrimonio	0.00	0.00	0.00	0.00	0.00
<b>Variaciones de la Hacienda Pública/Patrimonio Neto del Ejercicio 2015</b>	<b>0.00</b>	<b>-35,770,433.31</b>	<b>15,713,103.72</b>	<b>0.00</b>	<b>-20,057,329.59</b>
Resultados del Ejercicio (Ahorro/Desahorro)	0.00	0.00	15,713,103.72	0.00	15,713,103.72
Resultados de Ejercicios Anteriores	0.00	-35,770,433.31	0.00	0.00	-35,770,433.31
Revalúos	0.00	0.00	0.00	0.00	0.00
Reservas	0.00	0.00	0.00	0.00	0.00
<b>Saldo Neto en la Hacienda Pública / Patrimonio 2015</b>	<b>284,880.43</b>	<b>7,870,712.47</b>	<b>37,702,812.39</b>	<b>0.00</b>	<b>45,858,405.29</b>



**CUENTA PÚBLICA 2015**  
**Estado de Cambios en la Situación Financiera**  
**Del 1 de Enero al 31 de Diciembre de 2015**  
**(Pesos)**

Ente Público: CONSOLIDADO DE ÓRGANOS AUTÓNOMOS

Concepto	Origen	Aplicación
<b>ACTIVO</b>	<b>6,142,959.61</b>	<b>17,474,251.12</b>
<b>Activo Circulante</b>	<b>1,905,881.61</b>	<b>4,005.32</b>
Efectivo y Equivalentes	1,603,938.93	0.00
Derechos a Recibir Efectivo o Equivalentes	301,942.68	0.00
Derechos a Recibir Bienes o Servicios	0.00	4,005.32
Inventarios	0.00	0.00
Almacenes	0.00	0.00
Estimación por Pérdida o Deterioro de Activos Circulantes	0.00	0.00
Otros Activos Circulantes	0.00	0.00
<b>Activo No Circulante</b>	<b>4,237,078.00</b>	<b>17,470,245.80</b>
Inversiones Financieras a Largo Plazo	0.00	277,061.93
Derechos a Recibir Efectivo o Equivalentes a Largo Plazo	0.00	0.00
Bienes Inmuebles, Infraestructura y Construcciones en Proceso	0.47	0.00
Bienes Muebles	0.00	11,210,327.72
Activos Intangibles	0.00	5,982,856.15
Depreciación, Deterioro y Amortización Acumulada de Bienes	4,237,077.53	0.00
Activos Diferidos	0.00	0.00
Estimación por Pérdida o Deterioro de Activos no Circulantes	0.00	0.00
Otros Activos no Circulantes	0.00	0.00
<b>PASIVO</b>	<b>6,818,188.25</b>	<b>0.00</b>
<b>Pasivo Circulante</b>	<b>3,422,954.14</b>	<b>0.00</b>
Cuentas por Pagar a Corto Plazo	3,410,510.49	0.00
Documentos por Pagar a Corto Plazo	12,443.65	0.00
Porción a Corto Plazo de la Deuda Pública a Largo Plazo	0.00	0.00
Títulos y Valores a Corto Plazo	0.00	0.00
Pasivos Diferidos a Corto Plazo	0.00	0.00
Fondos y Bienes de Terceros en Garantía y/o Administración a Corto Plazo	0.00	0.00
Provisiones a Corto Plazo	0.00	0.00
Otros Pasivos a Corto Plazo	0.00	0.00
<b>Pasivo No Circulante</b>	<b>3,395,234.11</b>	<b>0.00</b>
Cuentas por Pagar a Largo Plazo	0.00	0.00
Documentos por Pagar a Largo Plazo	0.00	0.00
Deuda Pública a Largo Plazo	0.00	0.00
Pasivos Diferidos a Largo Plazo	0.00	0.00
Fondos y Bienes de Terceros en Garantía y/o en Administración a Largo Plazo	3,395,234.11	0.00
Provisiones a Largo Plazo	0.00	0.00
<b>HACIENDA PÚBLICA/ PATRIMONIO</b>	<b>40,283,536.57</b>	<b>35,770,433.31</b>
<b>Hacienda Pública/Patrimonio Contribuido</b>	<b>0.04</b>	<b>0.00</b>
Aportaciones	0.04	0.00
Donaciones de Capital	0.00	0.00
Actualización de la Hacienda Pública / Patrimonio	0.00	0.00
<b>Hacienda Pública/Patrimonio Generado</b>	<b>40,283,536.53</b>	<b>35,770,433.31</b>
Resultados del Ejercicio (Ahorro / Desahorro)	18,293,827.86	0.00
Resultados de Ejercicios Anteriores	0.00	35,770,433.31
Revalúos	0.00	0.00
Reservas	0.00	0.00
Rectificaciones de Resultados de Ejercicios Anteriores	21,989,708.67	0.00
<b>Exceso o Insuficiencia en la Actualización de la Hacienda Pública/Patrimonio</b>	<b>0.00</b>	<b>0.00</b>
Resultado por Posición Monetaria	0.00	0.00
Resultado por Tenencia de Activos no Monetarios	0.00	0.00



**CUENTA PÚBLICA 2015**  
**Estado de Flujos de Efectivo**  
**Del 1 de Enero al 31 de Diciembre de 2015 y 2014**  
**(Pesos)**

Ente Público: \_\_\_\_\_ **CONSOLIDADO DE ÓRGANOS AUTÓNOMOS**

Concepto	2015	2014
<b>Flujos de Efectivo de las Actividades de Gestión</b>		
<b>Origen</b>	<b>296,114,384.95</b>	<b>158,991,402.33</b>
Impuestos	0.00	0.00
Cuotas y Aportaciones de Seguridad Social		
Contribuciones de mejoras	0.00	0.00
Derechos	0.00	0.00
Productos de Tipo Corriente	0.00	10,879.00
Aprovechamientos de Tipo Corriente	147,982.47	0.00
Ingresos por Venta de Bienes y Servicios	1,112,664.77	4,165,011.92
Ingresos no Comprendidos en las Fracciones de la Ley de Ingresos Causados en Ejercicios Fiscales Anteriores Pendientes de Liquidación o Pago	0.00	0.00
Participaciones y Aportaciones	0.00	0.00
Transferencias, Asignaciones y Subsidios y Otras Ayudas	292,631,321.25	153,724,650.27
Otros Orígenes de Operación	2,222,416.46	1,090,861.14
<b>Aplicación</b>	<b>276,058,290.76</b>	<b>157,405,945.14</b>
Servicios Personales	123,755,167.42	81,220,371.11
Materiales y Suministros	18,646,501.98	11,915,456.38
Servicios Generales	85,082,123.31	23,129,509.86
Transferencias Internas y Asignaciones al Sector Público	48,551,959.05	0.00
Transferencias al resto del Sector Público	0.00	0.00
Subsidios y Subvenciones	0.00	0.00
Ayudas Sociales	19,929.00	18,791.79
Pensiones y Jubilaciones	0.00	41,096,315.00
Transferencias a Fideicomisos, Mandatos y Contratos Análogos	0.00	0.00
Transferencias a la Seguridad Social	0.00	0.00
Donativos	2,610.00	0.00
Transferencias al Exterior	0.00	0.00
Participaciones	0.00	0.00
Aportaciones	0.00	0.00
Convenios	0.00	0.00
Otras Aplicaciones de Operación	0.00	25,501.00
<b>Flujos Netos de Efectivo por Actividades de Operación</b>	<b>20,056,094.19</b>	<b>1,585,457.19</b>
<b>Flujos de Efectivo de las Actividades de Inversión</b>		
<b>Origen</b>	<b>0.00</b>	<b>506,093.00</b>
Bienes Inmuebles, Infraestructura y Construcciones en Proceso	0.00	116,714.00
Bienes Muebles	0.00	0.00
Otros Orígenes de Inversión	0.00	389,379.00
<b>Aplicación</b>	<b>14,507,978.50</b>	<b>4,753,372.21</b>
Bienes Inmuebles, Infraestructura y Construcciones en Proceso	0.00	0.00
Bienes Muebles	1,745,147.08	4,128,493.46
Otras Aplicaciones de Inversión	12,762,831.42	624,878.75
<b>Flujos Netos de Efectivo por Actividades de Inversión</b>	<b>-14,507,978.50</b>	<b>-4,247,279.21</b>
<b>Flujo de Efectivo de las Actividades de Financiamiento</b>		
<b>Origen</b>	<b>508,510,792.79</b>	<b>4,417,092.60</b>
Endeudamiento Neto	0.00	0.00
Interno	0.00	0.00
Externo	0.00	0.00
Otros Orígenes de Financiamiento	508,510,792.79	4,417,092.60
<b>Aplicación</b>	<b>515,662,847.41</b>	<b>-140,638.28</b>
Servicios de la Deuda	199,151.32	0.00
Interno	199,151.32	0.00
Externo	0.00	0.00
Otras Aplicaciones de Financiamiento	515,463,696.09	-140,638.28
<b>Flujos netos de Efectivo por Actividades de Financiamiento</b>	<b>-7,152,054.62</b>	<b>4,557,730.88</b>
<b>Incremento/Disminución Neta en el Efectivo y Equivalentes al Efectivo</b>	<b>-1,603,938.93</b>	<b>1,895,908.86</b>
<b>Efectivo y Equivalentes al Efectivo al Inicio del Ejercicio</b>	<b>17,805,845.86</b>	<b>15,909,937.00</b>
<b>Efectivo y Equivalentes al Efectivo al Final del Ejercicio</b>	<b>16,201,906.93</b>	<b>17,805,845.86</b>



## CUENTA PÚBLICA 2015

### ÓRGANOS AUTÓNOMOS

---

#### Notas a los Estados Financieros Consolidado

Los Estados Financieros Consolidado de los Órganos Autónomos se integran con los estados financieros del Instituto Electoral del Estado de Campeche, de la Comisión de Derechos Humanos del Estado de Campeche, de la Comisión de Transparencia y Acceso a la Información Pública del Estado de Campeche y del Tribunal Electoral del Estado de Campeche. Los estados financieros de cada uno de los Órganos Autónomos y sus respectivas notas, se encuentran disponibles en el apartado de cada ente público.

Las notas a los Estados Financieros consolidada de los Órganos Autónomos son producto de las notas de cada ente público que la conforma mismas que pueden ser consultadas en el respectivo apartado de cada ente público. De conformidad al artículo 46, fracción I, inciso e) y 49 de la Ley General de Contabilidad Gubernamental, así como a la normatividad emitida por el Consejo Nacional de Armonización Contable, a continuación se presentan las notas a los estados financieros correspondientes al ejercicio fiscal de 2015, con los siguientes apartados:

- Notas de Desglose
- Notas de Memoria
- Notas de Gestión Administrativa

#### Notas de Desglose:

#### Notas al Estado de Situación Financiera de los Órganos Autónomos.

##### Activo

- **Efectivo y Equivalentes**

En este apartado se integran los recursos monetarios de los Órganos Autónomos, en cuentas bancarias en moneda nacional. A continuación se presenta la integración de este rubro:

(Pesos)

Concepto	2015
Instituto Electoral	9,617,607.26
Comisión de Transparencia y Acceso a la Información Pública	4,361,960.56
Comisión de Derechos Humanos	367,220.45
Tribunal Electoral	1,855,118.66
Suma	16,201,906.93

## CUENTA PÚBLICA 2015

### ÓRGANOS AUTÓNOMOS

---

- **Derechos a recibir Efectivo o Equivalentes**

Corresponde integrar en este rubro los saldos que representan cuentas por cobrar y deudores diversos por cobrar a corto plazo, deudores por anticipos de la Tesorería a corto plazo, préstamos otorgados a corto plazo, otros derechos a recibir efectivo o equivalentes a corto plazo. A continuación se presenta la integración de este rubro:

(Pesos)

Concepto	2015
Instituto Electoral	149,763.29
Comisión de Transparencia y Acceso a la Información Pública	660.84
Comisión de Derechos Humanos	101,393.94
Tribunal Electoral	10,950.36
Suma	262,768.43

- **Inversiones Financieras**

A continuación se presenta la integración de las inversiones financieras:

(Pesos)

Concepto	2015
Instituto Electoral	0.00
Comisión de Transparencia y Acceso a la Información Pública	0.00
Comisión de Derechos Humanos	899,116.07
Tribunal Electoral	0.00
Suma	899,116.07

- **Bienes Muebles, Inmuebles e Intangibles**

Se conforma por los bienes tangibles e intangibles necesarios para llevar a cabo las actividades de cada uno de los Órganos Autónomos y las obras en proceso que se realizan en los diferentes inmuebles.

Se presenta la integración de los bienes inmuebles al 31 de diciembre de 2015:

**CUENTA PÚBLICA 2015**

**ÓRGANOS AUTÓNOMOS**

(Pesos)

<b>Concepto</b>	<b>2015</b>
Instituto Electoral	5,966,815.53
Comisión de Transparencia y Acceso a la Información Pública	0.00
Comisión de Derechos Humanos	0.00
Tribunal Electoral	0.00
Suma	5,966,815.53

A continuación, se presenta la integración de los bienes muebles al 31 de diciembre de 2015:

(Pesos)

<b>Concepto</b>	<b>2015</b>
Instituto Electoral	24,395,509.31
Comisión de Transparencia y Acceso a la Información Pública	3,192,212.54
Comisión de Derechos Humanos	4,655,039.29
Tribunal Electoral	1,909,109.09
Suma	34,144,870.23

Se presenta la integración de Intangibles al 31 de diciembre de 2015:

(Pesos)

<b>Concepto</b>	<b>2015</b>
Instituto Electoral	6,742,938.76
Comisión de Transparencia y Acceso a la Información Pública	584,086.17
Comisión de Derechos Humanos	68,186.39
Tribunal Electoral	35,672.00
Suma	7,430,883.32

## CUENTA PÚBLICA 2015

### ÓRGANOS AUTÓNOMOS

---

#### Pasivo

Este género se compone de dos grupos, el Pasivo Circulante y el Pasivo No Circulante, en éstos inciden pasivos derivados de operaciones por servicios personales, cuentas por pagar y por pagar a corto plazo contabilizadas al 31 de diciembre del ejercicio correspondiente; pasivos por obligaciones laborales, documentos por pagar a largo plazo y fondo y bienes de terceros en garantía y/o en administración a largo plazo. A continuación se presenta la integración de este rubro:

(Pesos)

Concepto	2015
Instituto Electoral	8,151,616.94
Comisión de Transparencia y Acceso a la Información Pública	538,245.18
Comisión de Derechos Humanos	2,547,335.24
Tribunal Electoral	1,815,572.62
Suma	13,052,769.98

#### Notas al Estado de Variación de la Hacienda Pública/Patrimonio

Este Estado muestra el monto de la Hacienda Pública/Patrimonio al 31 de diciembre de 2015 y se conforma como sigue:

(Pesos)

Concepto	2015
Instituto Electoral	38,725,022.53
Comisión de Transparencia y Acceso a la Información Pública	5,217,189.62
Comisión de Derechos Humanos	338,178.56
Tribunal Electoral	1,578,014.58
Suma	45,858,405.29

#### Notas al Estado de Actividades

Este Estado muestra dos grandes agregados representados por los Ingresos y Otros Beneficios que asciende a la cantidad de \$295,507,806.58, así como los Gastos y Otras Pérdidas por la cantidad de \$279,794,702.86, mostrando los conceptos del ingreso de acuerdo a la contribución de la Ley de Ingresos y los Gastos con los conceptos del Clasificador por Objeto del Gasto para los Órganos Autónomos de la Administración Pública Estatal, así mismo permite determinar el resultado, el cual para este ejercicio, ascendió a la cantidad de \$15,713,103.72 pesos.

## CUENTA PÚBLICA 2015

### ÓRGANOS AUTÓNOMOS

---

#### Notas al Estado de Flujo de Efectivo

##### *Flujo de Efectivo de las Actividades de Gestión*

Durante el periodo que se informa, los Órganos Autónomos recibieron ingresos de gestión por la cantidad de \$296,114,384.95 pesos. El gasto pagado por el periodo comprendido del 1 de enero al 31 de diciembre de 2015 asciende a \$276,058,290.76 pesos, reflejándose un diferencial de operación por \$20,056,094.19 pesos.

##### *Flujo de Efectivo de las Actividades de Inversión.*

Durante el periodo que se informa los Órganos Autónomos realizaron gastos de inversión en el periodo comprendido del 1 de enero al 31 de diciembre de 2015 por la cantidad de \$14,507,978.50 pesos.

##### *Flujo de Efectivo de las Actividades de Financiamiento*

Durante el periodo que se informa, los Órganos Autónomos del Gobierno Estatal recibieron ingresos por financiamiento por la cantidad de \$508,510,792.79 pesos. La aplicación por actividades de financiamiento fue de \$515,662,847.41 pesos, reflejándose un diferencial de \$7,152,054.62 pesos.

#### **Notas de Memoria**

Las notas de memoria de los Órganos Autónomos del Gobierno Estatal son producto de las notas de cada ente público que lo conforma, mismas que pueden ser consultadas en el respectivo apartado de cada ente público.

#### **Notas de Gestión Administrativa**

Las notas de gestión administrativa de los Órganos Autónomos del Gobierno Estatal son producto de las notas de cada ente público que lo conforma, mismas que pueden ser consultadas en el respectivo apartado de cada ente público.



# **INSTITUTO ELECTORAL DEL ESTADO DE CAMPECHE**



INSTITUTO ELECTORAL DEL ESTADO DE CAMPECHE

**Introducción**

**Información contable**

1. Estado de situación financiera
2. Estado de actividades
3. Estado de variación en la Hacienda Pública
4. Estado de cambios en la situación financiera
5. Flujo de efectivo
6. Estado analítico del activo
7. Estado analítico de la deuda y otros pasivos
8. Informes sobre pasivos contingentes
9. Notas a los estados financieros (conciliación entre los ingresos presupuestarios y contables, así como entre los egresos presupuestarios y los gastos contables)

**Información presupuestaria**

1. Estado analítico de ingresos
2. Estado analítico del ejercicio del Presupuesto de Egresos en clasificación por objeto del gasto (Capítulo y Concepto)
3. Estado analítico del ejercicio del Presupuesto de Egresos en clasificación económica (por Tipo de gasto)
4. Estado analítico del ejercicio del Presupuesto de Egresos: por clasificación administrativa
5. Estado analítico del ejercicio del Presupuesto de Egresos en clasificación funcional (Finalidad y Función)
6. Endeudamiento Neto
7. Intereses de la Deuda
8. Indicadores de Postura Fiscal

**Información programática**

1. Gasto por categoría programática
2. Programas y proyectos de inversión
3. Indicadores para resultados

**Anexos**

1. Relación de bienes inmuebles que componen el patrimonio del ente público.
2. Relación de bienes muebles que componen el patrimonio del ente público.
3. Relación de cuentas productivas específicas
4. Formato del ejercicio y destino de gasto federalizado y reintegros
5. Relación de esquemas bursátiles y de coberturas financieras
6. Clasificación Económica de los Ingresos, de los Gastos y del Financiamiento de los Entes Públicos





## INTRODUCCIÓN

El Instituto Electoral del Estado de Campeche, es un Organismo Público del Estado, creado por Decreto oficial expedido y publicado el 4 de enero de 1997, de carácter permanente, Autónomo en su funcionamiento, independiente en sus decisiones y profesional en su desempeño, con personalidad jurídica y patrimonio propio, depositario de la autoridad electoral, responsable del ejercicio de la función Estatal de organizar elecciones del Estado de Campeche, de conformidad con las disposiciones contenidas en el artículo 24 de la Constitución Política del Estado de Campeche.

Se rige en su funcionamiento por la Constitución del Estado de Campeche, la Ley de Instituciones y Procedimientos Electorales del Estado de Campeche vigente, así como el Reglamento Interior del Instituto Electoral del Estado de Campeche, y demás Reglamentos y Acuerdos que emita el Consejo General; le son aplicables también de manera supletoria diversos ordenamientos de carácter público, como la Ley Federal del Trabajo, el Código Civil del Estado de Campeche, el Código de Procedimientos Civiles de la Entidad y demás disposiciones legales que correspondan.

**Definición :** El Instituto Electoral del Estado de Campeche (IEEC), depositario de la autoridad electoral, es responsable del ejercicio de la función estatal de organizar las elecciones en términos de lo que dispone la Base V del Artículo 24 de la Constitución Política del Estado

### Fines :

1.-Contribuir al desarrollo de la vida democrática:

Esto es, influir en la sociedad de tal manera que se adquiera una conciencia colectiva sobre la importancia de acudir a las urnas para elegir a sus gobernantes, mediante su voto que es universal, libre, secreto, directo, personal e intransferible.

2.-Preservar el fortalecimiento del régimen de partidos políticos :

Contribuir que los partidos políticos debidamente registrados puedan ser una opción real en la sociedad, y conozcan plenamente los derechos y las obligaciones que la propia ley les señala.

INSTITUTO ELECTORAL DEL ESTADO DE CAMPECHE

---

3.-Asegurar a los ciudadanos el ejercicio de sus derechos político-electorales y vigilar el cumplimiento de sus obligaciones :

- a).-Integrarse al Registro Estatal de Electores
- b).-Votar para elegir gobernantes.
- c).-Ser votado para cargos de elección popular
- d).-Constituir partidos políticos locales y pertenecer a ellos
- e).-Integrar las mesas directivas de casilla, cuando para ello sea convocado.

4.-Garantizar la celebración periódica y pacífica de las elecciones para renovar los integrantes de los Poderes Legislativo y Ejecutivo del Estado y los integrantes de los Ayuntamientos y Juntas Municipales:

El Instituto debe garantizar la celebración periódica de las elecciones locales, en un sistema republicano donde exista la renovación de los integrantes de los órganos del poder del Estado, electos a través del sufragio. Así mismo, el Instituto vigila que todos los actores políticos participantes se conduzcan en un marco de respeto, tolerancia, diálogo y concertación, logrando con ello elecciones pacíficas.

5.-Velar por la autenticidad y efectividad del sufragio :

El Instituto tiene la obligación de observar cuidadosamente cómo, cuándo y dónde y quién emite el voto, para lograr que la voluntad suprema del electorado, vertida en el voto, sea respetada, asegurando la cuantificación exacta de todos y cada uno de los votos emitidos y el estricto respeto de la asignación del voto al destinatario que el elector haya seleccionado.

6.-Realizar la promoción del voto y contribuir a la Difusión de la Cultura Política Democrática:

El Instituto participa permanentemente en la promoción de la Cultura Política Democrática, fomentando los valores cívicos, coadyuvando para que los ciudadanos, estén conscientes de su participación en los procesos electorales estatales por medio del voto. Así mismo debe contribuir al fortalecimiento y conocimiento de los valores democráticos : igualdad, participación, iniciativa, confianza, solidaridad , tolerancia, respeto y dialogo entre todos los sectores de la sociedad.

**Misión : Organizar los procesos electorales constitucionales locales en forma eficiente y confiable y promover la participación democrática activa de los ciudadanos del Estado de Campeche**

---

**Principios :**

**1.-Certeza :**

Radica en que los resultados de las acciones que efectúa sean completamente verificables, fidedignas, confiables, y con apego a Derecho.

**2.-Imparcialidad :**

Significa ausencia total de partidismo, así como neutralidad política en el cumplimiento de las funciones del Instituto, por lo que todos los integrantes del IEEC deben reconocer y velar permanentemente por el interés de la sociedad y los valores fundamentales de la democracia.

**3.-Independencia :**

Su proceso en la toma de decisiones se da con plena libertad y autonomía, sin atender presiones de entidades de Gobierno, partido político o interés particular, respondiendo única y exclusivamente a los ordenamientos legales aplicables.

**4.-Legalidad :**

Las actividades del Instituto se deben apegar, en todo momento y bajo cualquier circunstancia, al mandamiento constitucional que las delimitan, así como a las disposiciones legales que las reglamentan.

**5.-Objetividad :**

Obliga a reconocer la realidad tangible, independientemente de la opinión personal que se tenga de ella.


C.P. LAURA NINIVÉ NOZ ROCHA



---

JEFA DEL DEPARTAMENTO DE CONTABILIDAD  
Y FINANZAS


L.A.E. JOSE LUIS REYES CADENAS



---

DIRECTOR EJECUTIVO DE ADMINISTRACION  
Y PRERROGATIVAS

MTRA. MAYRA F. BOJORQUEZ GONZALEZ



---

CONSEJERA PRESIDENTE  
DEL CONSEJO GENERAL

## Marco Legal

### Constitución Política del Estado de Campeche

**Artículo 54. Sección XXII Párrafo 5.** *La Cuenta Pública del Estado deberá ser presentada al Congreso del Estado a más tardar el 10 de abril del año siguiente al ejercicio fiscal que corresponda.*

### Ley General de Contabilidad Gubernamental

**Artículo 52.-** *Los estados financieros y demás información presupuestaria, programática y contable que emanen de los registros de los entes públicos, serán la base para la emisión de informes periódicos y para la formulación de la cuenta pública anual.*

**Artículo 53.-** *La cuenta pública del Gobierno Federal, que será formulada por la Secretaría de Hacienda, y las de las entidades federativas deberá atender en su cobertura a lo establecido en su marco legal vigente y contendrá como mínimo:*

- I. Información contable, conforme a lo señalado en la fracción I del artículo 46 de esta Ley;*
- II. Información Presupuestaria, conforme a lo señalado en la fracción II del artículo 46 de esta Ley;*
- III. Información programática, de acuerdo con la clasificación establecida en la fracción III del artículo 46 de esta Ley;*
- IV. Análisis cualitativo de los indicadores de la postura fiscal, estableciendo su vínculo con los objetivos y prioridades definidas en la materia, en el programa económico anual:
  - a) Ingresos presupuestarios;*
  - b) Gastos presupuestarios;*
  - c) Postura Fiscal;*
  - d) Deuda pública, y**
- V. La información a que se refieren las fracciones I a III de este artículo, organizada por dependencia y entidad.*

### Ley de Control Presupuestal y Responsabilidad Hacendaria del Estado de Campeche.

**Artículo 50.-** *A efecto de integrar oportunamente el informe de la cuenta pública, las dependencias y entidades tendrán la obligación de suministrar a la Secretaría la información que sobre sus contabilidades les requiera ésta.*

**Artículo 51.-** *Los estados financieros y demás información presupuestal y contable que emanen de las contabilidades de las entidades comprendidas en la Ley de Presupuesto de Egresos del Estado, serán consolidados por la Secretaría, la que será responsable de formular la Cuenta Pública Anual del Estado y someterla a la consideración del Gobernador, para ser presentada por éste al Congreso del Estado o, en su caso, a la*

*Diputación Permanente, en el plazo establecido en la Constitución Política del Estado de Campeche.*

*Para efectos de lo anterior, las Unidades Presupuestales remitirán sus reportes a la Secretaría antes del diez de marzo del indicado año, para su inclusión en la Cuenta Pública.*

### **Ley Orgánica de la Administración Pública del Estado de Campeche**

*Artículo 22.- A la Secretaría de Finanzas le corresponde el despacho de los siguientes asuntos:*

*XVII. Formular la cuenta pública anual de la Hacienda Estatal, incluyendo la glosa de los ingresos y egresos del Estado, así como mantener las relaciones institucionales con la Auditoría Superior del Estado cumpliendo con las disposiciones de la Armonización Contable;*

### **Consejo Nacional de Armonización Contable**

- Acuerdo por el que se armoniza la estructura de las cuentas públicas. DOF 6 de octubre de 2014
- Norma en materia de consolidación de Estados Financieros y demás información contable. DOF 6 de Octubre de 2014
- Acuerdo por el que se emite la Clasificación Económica de los Ingresos, de los Gastos y del Financiamiento de los Entes Públicos. DOF 11 de julio de 2011.

**SEGUNDO:** *La Clasificación Económica de los Ingresos, de los Gastos y del Financiamiento de los Entes Públicos forma parte de los estados e información financiera que establece el artículo 46 de la Ley de Contabilidad y se deberá incorporar en su versión analítica al Capítulo VII "Normas y metodología para la Emisión de Información Financiera y Estructura de los Estados Financieros Básicos del Ente Público y Características de sus Notas" del Manual de Contabilidad Gubernamental aprobado por el CONAC y publicado en el Diario Oficial de la Federación el 22 de noviembre de 2010.*





# Información Contable

**Estado de Situación Financiera**  
**Al 31 de diciembre de 2015 y 2014**  
**(Pesos)**

**ENTE PÚBLICO: INSTITUTO ELECTORAL DEL ESTADO DE CAMPECHE**

Concepto	Año		Concepto	Año	
	2015	2014		2015	2014
<b>ACTIVO</b>			<b>PASIVO</b>		
<i>Activo Circulante</i>			<i>Pasivo Circulante</i>		
Efectivo y Equivalentes	9,617,607.26	13,914,398.00	Cuentas por Pagar a Corto Plazo	4,756,382.83	4,207,308.00
Derechos a Recibir Efectivo o Equivalentes	149,763.29	392,658.00	Documentos por Pagar a Corto Plazo	0.00	0.00
Derechos a Recibir Bienes o Servicios	4,005.32	0.00	Porción a Corto Plazo de la Deuda Pública a Largo Plazo	0.00	0.00
Inventarios	0.00	0.00	Títulos y Valores a Corto Plazo	0.00	0.00
Almacenes	0.00	0.00	Pasivos Diferidos a Corto Plazo	0.00	0.00
Estimación por Pérdida o Deterioro de Activos Circulantes	0.00	0.00	Fondos y Bienes de Terceros en Garantía y/o Administración a Corto Plazo	0.00	0.00
Otros Activos Circulantes	0.00	0.00	Provisiones a Corto Plazo	0.00	0.00
<b>Total de Activos Circulantes</b>	<b>9,771,375.87</b>	<b>14,307,056.00</b>	Otros Pasivos a Corto Plazo	0.00	0.00
<i>Activo No Circulante</i>			<b>Total de Pasivos Circulantes</b>	<b>4,756,382.83</b>	<b>4,207,308.00</b>
Inversiones Financieras a Largo Plazo	0.00	0.00	<i>Pasivo No Circulante</i>		
Derechos a Recibir Efectivo o Equivalentes a Largo Plazo	0.00	0.00	Cuentas por Pagar a Largo Plazo	0.00	0.00
Bienes Inmuebles, Infraestructura y Construcciones en Proceso	5,966,815.53	5,966,816.00	Documentos por Pagar a Largo Plazo	0.00	0.00
Bienes Muebles	24,395,509.31	17,589,094.00	Deuda Pública a Largo Plazo	0.00	0.00
Activos Intangibles	6,742,938.76	847,194.00	Pasivos Diferidos a Largo Plazo	0.00	0.00
Depreciación, Deterioro y Amortización Acumulada de Bienes	0.00	0.00	Fondos y Bienes de Terceros en Garantía y/o en Administración a Largo Plazo	3,395,234.11	0.00
Activos Diferidos	0.00	0.00	Provisiones a Largo Plazo	0.00	0.00
Estimación por Pérdida o Deterioro de Activos no Circulantes	0.00	0.00	<b>Total de Pasivos No Circulantes</b>	<b>3,395,234.11</b>	<b>0.00</b>
Otros Activos no Circulantes	0.00	0.00	<b>TOTAL DEL PASIVO</b>	<b>8,151,616.94</b>	<b>4,207,308.00</b>
<b>Total de Activos No Circulantes</b>	<b>37,105,263.60</b>	<b>24,403,104.00</b>	<b>HACIENDA PÚBLICA/ PATRIMONIO</b>		
<b>TOTAL DEL ACTIVO</b>	<b>46,876,639.47</b>	<b>38,710,160.00</b>	<i>Hacienda Pública/Patrimonio Contribuido</i>	95,521.04	95,521.00
			Aportaciones	95,521.04	95,521.00
			Donaciones de Capital	0.00	0.00
			Actualización de la Hacienda Pública / Patrimonio	0.00	0.00
			<i>Hacienda Pública/Patrimonio Generado</i>	38,629,501.49	34,407,331.00
			Resultados del Ejercicio (Ahorro / Desahorro)	15,422,170.99	(970,527.00)
			Resultados de Ejercicios Anteriores	1,217,621.83	35,377,858.00
			Revalúos	0.00	0.00
			Reservas	0.00	0.00
			Rectificaciones de Resultados de Ejercicios Anteriores	21,989,708.67	0.00
			<i>Exceso o Insuficiencia en la Actualización de la Hacienda Pública/Patrimonio</i>	0.00	0.00
			Resultado por Posición Monetaria	0.00	0.00
			Resultado por Tenencia de Activos no Monetarios	0.00	0.00
			<b>Total Hacienda Pública/ Patrimonio</b>	<b>38,725,022.53</b>	<b>34,502,852.00</b>
			<b>TOTAL DEL PASIVO Y HACIENDA PÚBLICA / PATRIMONIO</b>	<b>46,876,639.47</b>	<b>38,710,160.00</b>

Bajo protesta de decir verdad declaramos que los Estados Financieros y sus Notas son razonablemente correctos y responsabilidad del emisor

CP. LAURA NINIVE NOZ ROCHA

JEFA DEL DEPARTAMENTO DE CONTABILIDAD  
Y FINANZAS

LAE. JOSE LUIS REYES CADENAS

DIRECTOR EJECUTIVO DE ADMINISTRACION  
Y PRERROGATIVAS

MTRA. MAYRA F. BOJORQUEZ GONZALEZ

CONSEJERA PRESIDENTE DEL  
CONSEJO GENERAL

Estado de Actividades  
Del 1o. de enero al 31 de diciembre de 2015 y 2014  
(Pesos)

ENTE PÚBLICO: INSTITUTO ELECTORAL DEL ESTADO DE CAMPECHE

Concepto	2015	2014
<b>INGRESOS Y OTROS BENEFICIOS</b>		
<b>Ingresos de la Gestión</b>	<b>0.00</b>	<b>0.00</b>
Impuestos	0.00	0.00
Cuotas y Aportaciones de Seguridad Social	0.00	0.00
Contribuciones de Mejoras	0.00	0.00
Derechos	0.00	0.00
Productos de Tipo Corriente (1)	0.00	0.00
Aprovechamientos de Tipo Corriente	0.00	0.00
Ingresos por Venta de Bienes y Servicios	0.00	0.00
Ingresos no Comprendidos en las Fracciones de la Ley de Ingresos Causados en Ejercicios Fiscales Anteriores	0.00	0.00
Pendientes de Liquidación o Pago	0.00	0.00
<b>Participaciones, Aportaciones, Transferencias, Asignaciones, Subsidios y Otras Ayudas</b>	<b>230,924,377.00</b>	<b>109,221,638.00</b>
Participaciones y Aportaciones	230,924,377.00	109,221,638.00
Transferencias, Asignaciones, Subsidios y Otras ayudas	0.00	0.00
<b>Otros Ingresos y Beneficios</b>	<b>1,541,557.69</b>	<b>1,407,772.00</b>
Ingresos Financieros	941,055.88	389,379.00
Incremento por Variación de Inventarios	0.00	0.00
Disminución del Exceso de Estimaciones por Pérdida o Deterioro u Obsolescencia	0.00	0.00
Disminución del Exceso de Provisiones	0.00	0.00
Otros Ingresos y Beneficios Varios	600,501.81	1,018,393.00
<b>Total de Ingresos y Otros Beneficios</b>	<b>232,465,934.69</b>	<b>110,629,410.00</b>
<b>GASTOS Y OTRAS PÉRDIDAS</b>		
<b>Gastos de Funcionamiento</b>	<b>168,491,804.65</b>	<b>70,492,541.00</b>
Servicios Personales	79,215,349.61	48,790,370.00
Materiales y Suministros	15,329,858.68	9,698,681.00
Servicios Generales	73,946,596.36	12,003,490.00
<b>Transferencias, Asignaciones, Subsidios y Otras Ayudas</b>	<b>48,551,959.05</b>	<b>41,107,396.00</b>
Transferencias Internas y Asignaciones al Sector Público	0.00	11,081.00
Transferencias al Resto del Sector Público	0.00	0.00
Subsidios y Subvenciones	0.00	0.00
Ayudas Sociales	48,551,959.05	41,096,315.00
Pensiones y Jubilaciones	0.00	0.00
Transferencias a Fideicomisos, Mandatos y Contratos Análogos	0.00	0.00
Transferencias a la Seguridad Social	0.00	0.00
Donativos	0.00	0.00
Transferencias al Exterior	0.00	0.00
<b>Participaciones y Aportaciones</b>	<b>0.00</b>	<b>0.00</b>
Participaciones	0.00	0.00
Aportaciones	0.00	0.00
Convenios	0.00	0.00
<b>Intereses, Comisiones y Otros Gastos de la Deuda Pública</b>	<b>0.00</b>	<b>0.00</b>
Intereses de la Deuda Pública	0.00	0.00
Comisiones de la Deuda Pública	0.00	0.00
Gastos de la Deuda Pública	0.00	0.00
Costo por Coberturas	0.00	0.00
Apoyos Financieros	0.00	0.00
<b>Otros Gastos y Pérdidas Extraordinarias</b>	<b>0.00</b>	<b>0.00</b>
Estimaciones, Depreciaciones, Deterioros, Obsolescencia y Amortizaciones	0.00	0.00
Provisiones	0.00	0.00
Disminución de Inventarios	0.00	0.00
Aumento por Insuficiencia de Estimaciones por Pérdida o Deterioro y Obsolescencia	0.00	0.00
Aumento por Insuficiencia de Provisiones	0.00	0.00
Otros Gastos	0.00	0.00
<b>Inversión Pública</b>	<b>0.00</b>	<b>0.00</b>
Inversión Pública no Capitalizable	0.00	0.00
<b>Total de Gastos y Otras Pérdidas</b>	<b>217,043,763.70</b>	<b>111,599,937.00</b>
<b>Resultados del Ejercicio (Ahorro/Desahorro)</b>	<b>15,422,170.99</b>	<b>(970,527.00)</b>

Bajo protesta de decir verdad declaramos que los Estados Financieros y sus Notas son razonablemente correctos y responsabilidad del emisor

CP. LAURA NINIVE NOZ ROCHA

LAE. JOSE LUIS REYES CADENAS

MTRA. MAYRA F. BOJORQUEZ  
GONZALEZ

JEFA DEL DEPARTAMENTO DE  
CONTABILIDAD  
Y FINANZAS

DIRECTOR EJECUTIVO DE  
ADMINISTRACION  
Y PRERROGATIVAS

CONSEJERA PRESIDENTE DEL  
CONSEJERO GENERAL



ESTADO DE VARIACION EN LA HACIENDA PUBLICA  
**Estado de Variación en la Hacienda Pública**  
**Del 1o de enero al 31 de diciembre de 2015**  
**(Pesos)**

**ENTE PÚBLICO: INSTITUTO ELECTORAL DEL ESTADO DE CAMPECHE**

Concepto	Hacienda Pública/Patrimonio Contribuido	Hacienda Pública/Patrimonio Generado de Ejercicios Anteriores	Hacienda Pública/Patrimonio Generado del Ejercicio	Ajustes por Cambios de Valor	TOTAL
<b>Rectificaciones de Resultados de Ejercicios Anteriores</b>	95,521.00	0.00	0.00	0.00	95,521.00
<b>Patrimonio Neto Inicial Ajustado del Ejercicio</b>	0.00	0.00	0.00	0.00	0.00
Aportaciones	0.00	0.00	0.00	0.00	0.00
Donaciones de Capital	0.00	0.00	0.00	0.00	0.00
Actualización de la Hacienda Pública/Patrimonio	0.00	0.00	0.00	0.00	0.00
<b>Variaciones de la Hacienda Pública/Patrimonio Neto del Ejercicio</b>	0.00	35,392,279.00	(984,948.00)	0.00	34,407,331.00
Resultados del Ejercicio (Ahorro/Desahorro)	0.00	3,206,393.00	(970,527.00)	0.00	2,235,866.00
Resultados de Ejercicios Anteriores	0.00	32,185,886.00	(14,421.00)	0.00	32,171,465.00
Revalúos	0.00	0.00	0.00	0.00	0.00
Reservas	0.00	0.00	0.00	0.00	0.00
<b>Hacienda Pública/Patrimonio Neto Final del Ejercicio 2014</b>	95,521.00	35,392,279.00	(984,948.00)	0.00	34,502,852.00
<b>Cambios en la Hacienda Pública/Patrimonio Neto del Ejercicio 2015</b>	0.00	0.00	0.00	0.00	0.00
Aportaciones	0.00	0.00	0.00	0.00	0.00
Donaciones de Capital	0.00	0.00	0.00	0.00	0.00
Actualización de la Hacienda Pública/Patrimonio	0.00	0.00	0.00	0.00	0.00
<b>Variaciones de la Hacienda Pública/Patrimonio Neto del Ejercicio 2015</b>	0.04	(12,184,949.00)	16,407,119.49	0.00	4,222,170.53
Resultados del Ejercicio (Ahorro/Desahorro)	0.00	0.00	15,422,170.99	0.00	15,422,170.99
Resultados de Ejercicios Anteriores	0.04	3,317,976.32	984,948.50	0.00	4,302,924.86
Revalúos	0.00	(15,502,925.32)	0.00	0.00	(15,502,925.32)
Reservas	0.00	0.00	0.00	0.00	0.00
<b>Saldo Neto en la Hacienda Pública / Patrimonio 2015</b>	95,521.04	23,207,330.00	15,422,171.49	0.00	38,725,022.53

ajo protesta de decir verdad declaramos que los Estados Financieros y sus Notas son razonablemente correctos y responsabilidad del emisor.

C.P. LAURA NINIVE NOZ ROCHA

JEFA DEL DEPARTAMENTO DE CONTABILIDAD  
Y FINANZAS

LAE. JOSE LUIS REYES CADENAS

DIRECTOR EJECUTIVO DE ADMINISTRACION  
Y PRERROGATIVAS

MTRA. MAYRA F. BOJORQUEZ GONZALEZ

CONSEJERA PRESIDENTE DEL  
CONSEJO GENERAL

**Estado de Cambios en la Situación Financiera**  
**Del 1o de enero al 31 de diciembre de 2015**  
**(Pesos)**

**ENTE PÚBLICO: INSTITUTO ELECTORAL DEL ESTADO DE CAMPECHE**

Concepto	Origen	Aplicación
<b>ACTIVO</b>	0.00	41,555,822.95
<b>Activo Circulante</b>	0.00	4,450,559.35
Efectivo y Equivalentes	0.00	4,296,790.74
Derechos a Recibir Efectivo o Equivalentes	0.00	149,763.29
Derechos a Recibir Bienes o Servicios	0.00	4,005.32
Inventarios	0.00	0.00
Almacenes	0.00	0.00
Estimación por Pérdida o Deterioro de Activos Circulantes	0.00	0.00
Otros Activos Circulantes	0.00	0.00
<b>Activo No Circulante</b>	0.00	37,105,263.60
Inversiones Financieras a Largo Plazo	0.00	0.00
Derechos a Recibir Efectivo o Equivalentes a Largo Plazo	0.00	0.00
Bienes Inmuebles, Infraestructura y Construcciones en Proceso	0.00	5,966,815.53
Bienes Muebles	0.00	24,395,509.31
Activos Intangibles	0.00	6,742,938.76
Depreciación, Deterioro y Amortización Acumulada de Bienes	0.00	0.00
Activos Diferidos	0.00	0.00
Estimación por Pérdida o Deterioro de Activos no Circulantes	0.00	0.00
Otros Activos no Circulantes	0.00	0.00
<b>PASIVO</b>	0.00	8,151,616.94
<b>Pasivo Circulante</b>	0.00	4,756,382.83
Cuentas por Pagar a Corto Plazo	0.00	4,756,382.83
Documentos por Pagar a Corto Plazo	0.00	0.00
Porción a Corto Plazo de la Deuda Pública a Largo Plazo	0.00	0.00
Títulos y Valores a Corto Plazo	0.00	0.00
Pasivos Diferidos a Corto Plazo	0.00	0.00
Fondos y Bienes de Terceros en Garantía y/o Administración a Corto Plazo	0.00	0.00
Provisiones a Corto Plazo	0.00	0.00
Otros Pasivos a Corto Plazo	0.00	0.00
<b>Pasivo No Circulante</b>	0.00	3,395,234.11
Cuentas por Pagar a Largo Plazo	0.00	0.00
Documentos por Pagar a Largo Plazo	0.00	0.00
Deuda Pública a Largo Plazo	0.00	0.00
Pasivos Diferidos a Largo Plazo	0.00	0.00
Fondos y Bienes de Terceros en Garantía y/o en Administración a Largo Plazo	0.00	3,395,234.11
Provisiones a Largo Plazo	0.00	0.00
<b>HACIENDA PÚBLICA/ PATRIMONIO</b>	0.00	38,725,022.53
<b>Hacienda Pública/Patrimonio Contribuido</b>	0.00	95,521.04
Aportaciones	0.00	95,521.04
Donaciones de Capital	0.00	0.00
Actualización de la Hacienda Pública / Patrimonio	0.00	0.00
<b>Hacienda Pública/Patrimonio Generado</b>	0.00	38,629,501.49
Resultados del Ejercicio (Ahorro / Desahorro)	0.00	15,422,170.99
Resultados de Ejercicios Anteriores	0.00	1,217,621.83
Revalúos	0.00	0.00
Reservas	0.00	0.00
Rectificaciones de Resultados de Ejercicios Anteriores	0.00	21,989,708.67
<b>Exceso o Insuficiencia en la Actualización de la Hacienda Pública/Patrimonio</b>	0.00	0.00
Resultado por Posición Monetaria	0.00	0.00
Resultado por Tenencia de Activos no Monetarios	0.00	0.00

Bajo protesta de decir verdad declaramos que los Estados Financieros y sus Notas son razonablemente correctos y responsabilidad del emisor

CP. LAURA NINIVE NOZ ROCHA

LAE. JOSE LUIS REYES CADENAS

MTRA. MAYRA F. BOJORQUEZ GONZALEZ

JEFA DEL DEPARTAMENTO DE CONTABILIDAD  
Y FINANZAS

DIRECTOR EJECUTIVO DE ADMINISTRACION  
Y PREFEROGATIVAS

CONSEJERA PRESIDENTE DEL  
CONSEJO GENERAL

**Estado de Flujos de Efectivo**  
**Del 1o de enero al 31 de diciembre de 2015 y 2014**  
**(Pesos)**

**ENTE PÚBLICO: INSTITUTO ELECTORAL DEL ESTADO DE CAMPECHE**

Concepto	2015	2014
<b>Flujos de Efectivo de las Actividades de Operación</b>		
<b>Origen</b>	<b>232,465,934.69</b>	<b>110,240,031.00</b>
Impuestos	0.00	0.00
Cuotas y Aportaciones de Seguridad Social	0.00	0.00
Contribuciones de mejoras	0.00	0.00
Derechos	0.00	0.00
Productos de Tipo Corriente	0.00	0.00
Aprovechamientos de Tipo Corriente	0.00	0.00
Ingresos por Venta de Bienes y Servicios	0.00	0.00
Ingresos no Comprendidos en las Fracciones de la Ley de Ingresos Causados en Ejercicios Fiscales Anteriores	0.00	0.00
Pendientes de Liquidación o Pago		
Participaciones y Aportaciones	0.00	0.00
Transferencias, Asignaciones y Subsidios y Otras ayudas	230,924,377.00	109,221,638.00
Otros Orígenes de Operación	1,541,557.69	1,018,393.00
<b>Aplicación</b>	<b>217,043,763.70</b>	<b>111,614,357.00</b>
Servicios Personales	79,215,349.61	48,790,370.00
Materiales y Suministros	15,329,858.68	9,698,681.00
Servicios Generales	73,946,596.36	12,003,490.00
Transferencias Internas y Asignaciones al Sector Público	48,551,959.05	0.00
Transferencias al resto del Sector Público	0.00	0.00
Subsidios y Subvenciones	0.00	0.00
Ayudas Sociales	0.00	0.00
Pensiones y Jubilaciones	0.00	41,096,315.00
Transferencias a Fideicomisos, Mandatos y Contratos Análogos	0.00	0.00
Transferencias a la Seguridad Social	0.00	0.00
Donativos	0.00	0.00
Transferencias al Exterior	0.00	0.00
Participaciones	0.00	0.00
Aportaciones	0.00	0.00
Convenios	0.00	0.00
Otros Aplicaciones de Operación	0.00	25,501.00
<b>Flujos Netos de Efectivo por Actividades de Operación</b>	<b>15,422,170.99</b>	<b>(1,374,326.00)</b>
<b>Flujos de Efectivo de las Actividades de Inversión</b>		
<b>Origen</b>	<b>0.00</b>	<b>389,379.00</b>
Bienes Inmuebles, Infraestructura y Construcciones en Proceso	0.00	0.00
Bienes Muebles	0.00	0.00
Otros Orígenes de Inversión	0.00	389,379.00
<b>Aplicación</b>	<b>12,702,159.42</b>	<b>2,314,005.00</b>
Bienes Inmuebles, Infraestructura y Construcciones en Proceso	0.00	0.00
Bienes Muebles	0.00	2,314,005.00
Otras Aplicaciones de Inversión	12,702,159.42	0.00
<b>Flujos Netos de Efectivo por Actividades de Inversión</b>	<b>(12,702,159.42)</b>	<b>(1,924,626.00)</b>
<b>Origen</b>	<b>508,448,774.52</b>	<b>3,929,559.00</b>
Endeudamiento Neto	0.00	0.00
Interno	0.00	0.00
Externo	0.00	0.00
Otros Orígenes de Financiamiento	508,448,774.52	3,929,559.00
	0.00	0.00
<b>Aplicación</b>	<b>515,465,576.83</b>	<b>0.00</b>
Servicios de la Deuda	0.00	0.00
Interno	0.00	0.00
Externo	0.00	0.00
Otras Aplicaciones de Financiamiento	515,465,576.83	0.00
	0	0.00
<b>Flujos netos de Efectivo por Actividades de Financiamiento</b>	<b>(7,016,802.31)</b>	<b>3,929,559.00</b>
<b>Incremento/Disminución Neta en el Efectivo y Equivalentes al Efectivo</b>	<b>(4,296,790.74)</b>	<b>630,607.00</b>
<b>Efectivo y Equivalentes al Efectivo al inicio del Ejercicio</b>	<b>13,914,398.00</b>	<b>13,283,791.00</b>
<b>Efectivo y Equivalentes al Efectivo al final del Ejercicio</b>	<b>9,617,607.26</b>	<b>13,914,398.00</b>

Bajo protesta de decir verdad declaramos que los Estados Financieros y sus Notas son razonablemente correctos y responsabilidad del emisor

CP. LAURA NINIVE NOZ ROCHA

LAE. JOSE LUIS REYES CADENAS

MTRA. MAYRA F. BOJORQUEZ GONZALEZ

JEFA DEL DEPARTAMENTO DE  
CONTABILIDAD  
Y FINANZAS

DIRECTOR EJECUTIVO DE  
ADMINISTRACION  
Y PRERROGATIVAS

CONSEJERA PRESIDENTE  
DEL CONSEJO GENERAL

**Estado Analítico del Activo**  
**Del 1o de enero al 31 de diciembre de 2015**  
**(Pesos)**

**ENTE PÚBLICO: INSTITUTO ELECTORAL DEL ESTADO DE CAMPECHE**

Concepto	Saldo Inicial 1	Cargos del Periodo 2	Abonos del Periodo 3	Saldo Final 4 = (1+2-3)	Variación del Periodo (4-1)
<b>ACTIVO</b>					
<b>Activo Circulante</b>	<b>16,625,763.39</b>	<b>47,288,641.54</b>	<b>54,143,029.06</b>	<b>9,771,375.87</b>	<b>(6,854,387.52)</b>
Efectivo y Equivalentes	15,139,200.27	25,996,200.58	31,517,793.59	9,617,607.26	(5,521,593.01)
Derechos a Recibir Efectivo o Equivalentes	1,482,557.80	21,292,440.96	22,625,235.47	149,763.29	(1,332,794.51)
Derechos a Recibir Bienes o Servicios	4,005.32	0.00	0.00	4,005.32	0.00
Inventarios	0.00	0.00	0.00	0.00	0.00
Almacenes	0.00	0.00	0.00	0.00	0.00
Estimación por Pérdida o Deterioro de Activos Circulantes	0.00	0.00	0.00	0.00	0.00
Otros Activos Circulantes	0.00	0.00	0.00	0.00	0.00
<b>Activo No Circulante</b>	<b>35,451,081.97</b>	<b>1,654,181.63</b>	<b>0.00</b>	<b>37,105,263.60</b>	<b>1,654,181.63</b>
Inversiones Financieras a Largo Plazo	0.00	0.00	0.00	0.00	0.00
Derechos a Recibir Efectivo o Equivalentes a Largo Plazo	0.00	0.00	0.00	0.00	0.00
Bienes Inmuebles, Infraestructura y Construcciones en Proceso	5,966,815.53	0.00	0.00	5,966,815.53	0.00
Bienes Muebles	22,741,327.68	1,654,181.63	0.00	24,395,509.31	1,654,181.63
Activos Intangibles	6,742,938.76	0.00	0.00	6,742,938.76	0.00
Depreciación, Deterioro y Amortización Acumulada de Bienes	0.00	0.00	0.00	0.00	0.00
Activos Diferidos	0.00	0.00	0.00	0.00	0.00
Estimación por Pérdida o Deterioro de Activos no Circulantes	0.00	0.00	0.00	0.00	0.00
Otros Activos no Circulantes	0.00	0.00	0.00	0.00	0.00
<b>TOTAL DEL ACTIVO</b>	<b>52,076,845.36</b>	<b>48,942,823.17</b>	<b>54,143,029.06</b>	<b>46,876,639.47</b>	<b>(5,200,205.89)</b>

Bajo protesta de decir verdad declaramos que los Estados Financieros y sus Notas son razonablemente correctos y responsabilidad del emisor.

CP. LAURA NINIVE NOZ ROCHA

JEFA DEL DEPARTAMENTO DE CONTABILIDAD  
Y FINANZAS

LAE. JOSE LUIS REYES CADENAS

DIRECTOR EJECUTIVO DE ADMINISTRACION  
Y PRERROGATIVAS

MTRA. MAYRA F. BOJORQUEZ GONZALEZ

CONSEJERA PRESIDENTE  
DEL CONSEJO GENERAL

**Estado Analítico de la Deuda y Otros Pasivos**  
**Del 1o de enero al 31 de diciembre de 2015**  
**(Pesos)**

**ENTE PÚBLICO: INSTITUTO ELECTORAL DEL ESTADO DE CAMPECHE**

Denominación de las Deudas	Moneda de Contratación	Institución o País Acreedor	Saldo Inicial del Periodo	Saldo Final del Periodo
<b>DEUDA PÚBLICA</b>				
<b>Corto Plazo</b>				
<b>Deuda Interna</b>			<b>0.00</b>	<b>0.00</b>
Instituciones de Crédito			0.00	0.00
Títulos y Valores			0.00	0.00
Arrendamientos Financieros			0.00	0.00
<b>Deuda Externa</b>			<b>0.00</b>	<b>0.00</b>
Organismos Financieros Internacionales			0.00	0.00
Deuda Bilateral			0.00	0.00
Títulos y Valores			0.00	0.00
Arrendamientos Financieros			0.00	0.00
<b>Subtotal a Corto Plazo</b>			<b>0.00</b>	<b>0.00</b>
<b>Largo Plazo</b>				
<b>Deuda Interna</b>			<b>0.00</b>	<b>0.00</b>
Instituciones de Crédito			0.00	0.00
Títulos y Valores			0.00	0.00
Arrendamientos Financieros			0.00	0.00
<b>Deuda Externa</b>			<b>0.00</b>	<b>0.00</b>
Organismos Financieros Internacionales			0.00	0.00
Deuda Bilateral			0.00	0.00
Títulos y Valores			0.00	0.00
Arrendamientos Financieros			0.00	0.00
<b>Subtotal a Largo Plazo</b>			<b>0.00</b>	<b>0.00</b>
<b>Otros Pasivos</b>			4,207,308.48	8,151,616.94
<b>Total Deuda y Otros Pasivos</b>			<b>4,207,308.48</b>	<b>8,151,616.94</b>

En fe y a la protesta de decir verdad declaramos que los Estados Financieros y sus Notas son razonablemente correctos y responsabilidad del emisor

C.P. LAURA NINIVE NOZ ROCHA

JEFA DEL DEPARTAMENTO DE  
CONTABILIDAD  
Y FINANZAS

LAE. JOSE LUIS REYES CADENAS

DIRECTOR EJECUTIVO DE  
ADMINISTRACION  
Y PRERROGATIVAS

MTRA. MAYRA F. BOJORQUEZ  
GONZALEZ

CONSEJERA PRESIDENTE DEL  
CONSEJO GENERAL

CUENTA PÚBLICA 2015  
INFORME SOBRE PASIVOS CONTINGENTES  
INSTITUTO ELECTORAL DEL ESTADO DE CAMPECHE

**NO APLICA**

Bajo protesta de decir verdad declaramos que los Estados Financieros y sus Notas son razonablemente correctos y responsabilidad del emisor

C.P. LAURA NINIVE NOZ ROCHA

\_\_\_\_\_  
JEFA DEL DEPARTAMENTO DE CONTABILIDAD  
Y FINANZAS

L.A.E. JOSE LUIS REYES CADENAS

\_\_\_\_\_  
DIRECTOR EJECUTIVO DE ADMINISTRACION  
Y PRERROGATIVAS

MTRA. MAYRA F. BOJORQUEZ GONZALEZ

\_\_\_\_\_  
CONSEJERA PRESIDENTE  
DEL CONSEJO GENERAL

CUENTA PÚBLICA 2015  
NOTAS A LOS ESTADOS FINANCIEROS

INSTITUTO ELECTORAL DEL ESTADO DE CAMPECHE

NOTAS A LOS ESTADOS FINANCIEROS

a) NOTAS DE DESGLOSE

Los ingresos del Instituto Electoral del Estado de Campeche son provenientes de lo autorizado por el H. Congreso del Estado (Ley de Presupuesto de Egresos del Estado de Campeche para el Ejercicio Fiscal 2015 – periódico Oficial 20 de Diciembre de 2014), previa aprobación del Consejo General del Instituto Electoral del Estado de Campeche

El Instituto no cuenta con bienes disponibles para su transformación.

Los remanentes de recursos después de su aplicación diaria son invertidos para la generación de intereses que serán clasificados para su gasto de forma eficiente.

De los capítulos de gasto autorizado:

Servicios personales representa el 42.02 % del total de gastos, el destino de los recursos fue cubrir las remuneraciones del personal del Instituto Electoral del Estado, contribuyendo a desarrollar las funciones sustantivas y administrativas que permiten el logro de objetivos.

Materiales y Suministros con un porcentaje de 4.05 % adquisiciones de suministros necesarios para el buen funcionamiento de las diversas oficinas pertenecientes a esta institución.


Servicios Generales representa 28.55 % del gasto cuyo fin es cubrir los servicios básicos para la operación del Instituto, necesarios para facilitar las acciones inherentes y funciones para el logro de lo programado.

Transferencias (Ayudas Sociales) financiamiento público, con 21.95 % de porcentaje de gasto, se utilizó para cubrir el financiamiento a partidos y agrupaciones políticas con registro autorizado por la autoridad electoral.

Bienes muebles, inmuebles e intangibles representa el 3.43 % de Gasto, contribuyo para el avituallamiento de mobiliario y equipo especializado de las áreas que integran este Instituto Electoral.

En el Ejercicio fiscal 2015 se tuvo un total de presupuesto autorizado de \$ 230'924,377.00 mismos que al ser año de proceso electoral incluye un monto específico por la cantidad de \$ 129'252,728.00 para esta actividad.

En el Año 2015, se registro los momentos contables en las cuentas de orden, presupuesto aprobado, presupuesto por ejercer, modificaciones al presupuesto, presupuesto comprometido, presupuesto devengado, presupuesto ejercido, presupuesto pagado.



CUENTA PÚBLICA 2015  
NOTAS A LOS ESTADOS FINANCIEROS

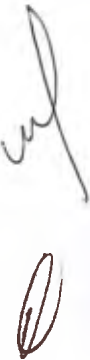
INSTITUTO ELECTORAL DEL ESTADO DE CAMPECHE

No se efectuaron préstamos bancarios por parte de este Instituto

El Instituto Electoral del Estado de Campeche no firmo ningún contrato para obras de Construcción.

ESF- FONDOS / INVERSIONES FINANCIERAS	MONTO	TIPO	MONTO PARCIAL
111500001	\$ 9'720,199.74		\$ 9'720,199.74
* TOTAL FONDOS C/AFECCIÓN ESPECÍFICA	\$ 9'720,199.74		\$ 9'720,199.74
<b>ESF- TOTAL</b>	<b>\$ 9'720,199.74</b>		<b>\$ 9'720,199.74</b>

ESF- CUENTAS POR COBRAR	Importe MXP	A_90_días MXP	A_180_días MXP	A_365_días MXP	+_365_días MXP
1122-6 Cuentas por cobrar a Entidades Federativas	-	-			
1122-9-0001Aportaciones Pendientes	-	-			
<b>Otros Deudores</b>					
1123-1-0001 Contribuciones a recuperar	159,189.83	159,189.83			
1123-1-0002 Gastos a Comprobar	975,602.84	975,602.84			
1131 Anticipo a Proveedores					
1131-2 Anticipo a Proveedores por Prestación	4,005.32	4,005.32			
<b>ESF- TOTAL</b>	<b>1'138,797.99</b>	<b>1'138,797.99</b>			





CUENTA PÚBLICA 2015  
NOTAS A LOS ESTADOS FINANCIEROS

INSTITUTO ELECTORAL DEL ESTADO DE CAMPECHE

ESF- BIENES MUEBLES E INMUEBLES	SALDO INICIAL	SALDO FINAL	FLUJO	CRITERIO
<b>1231 Terrenos</b>				
1231-1-0001 Terreno IEEC	\$ 5,966,815.53	\$ 5,966,815.53		
<b>1241 Mobiliario y Equipo</b>				
124110001 Mobiliario IEEC	\$ 2,293,439.34	\$ 2,293,439.34		
124130001 Equipo de Computacion Electronica	\$ 6,095,527.40	\$ 6,095,527.40		
124130002 Maquinaria y Equipo de Impresión	\$ 1,991,477.88	\$ 1,991,477.88		
124190001 Equipo de Administracion	\$ 2,133,853.23	\$ 2,133,853.23		
124210001 Equipos y Aparatos Audiovisuales	\$ 45,141.32	\$ 45,141.32		
124230001 Cámaras Fotográficas y de Video	\$ 189,788.58	\$ 189,788.58		
124290001 Equipo Educacional y Recreativo	\$ 304,408.99	\$ 304,408.99		
124320001 Instrumental Médico y de Laboratorio	\$ 49,683.09	\$ 49,683.09		
124410001 Vehiculos Terrestres	\$ 8,369,438.05	\$ 8,369,438.05		
124610001 Maquinaria y Equipo Agropecuario	\$ 1,600.00	\$ 1,600.00		
124620001 Maquinaria y Equipo Industrial	\$ 20,343.86	\$ 20,343.86		
124640001 Sistema de Aire acondicionado	\$ 171,332.00	\$ 171,332.00		
124650001 Equipos y Aparatos de Telecomunicacion	\$ 785,746.78	\$ 785,746.78		
124660001 Maquinaria y Equipo Electrico	\$ 266,875.06	\$ 266,875.06		
124670001 Herramientas y Maquinas Herramientas	\$ 22,672.10	\$ 22,672.10		
125110001 Programas de Computadora	\$ 4,480,443.18	\$ 4,480,443.18		
125410001 Licencias Informaticas e Intelectuales	\$ 2,262,495.58	\$ 2,262,495.58		
<b>ESF -TOTAL</b>	<b>\$ 35'451,081.97</b>	<b>\$ 35'451,001.97</b>		

ESF-CUENTAS Y DOCUMENTOS POR PAGAR	MONTO
2112 Proveedores por pagar a Corto Plazo	\$ 67,799.56
2117 Retenciones y Contribuciones por Pagar	\$ 3'681,880.13
2252 Fondos en Administración	\$ 3'395,234.11
<b>ESF- TOTAL</b>	<b>\$ 7'144,913.80</b>



CUENTA PÚBLICA 2015  
NOTAS A LOS ESTADOS FINANCIEROS

INSTITUTO ELECTORAL DEL ESTADO DE CAMPECHE

ERA- INGRESOS	MONTO	CARACTERÍSTICAS
Transferencias a Organos Autonomos	\$ 230'924,377	
Aportaciones Pendientes de Recibir	\$ -	
<b>ERA- TOTAL</b>	<b>\$ 230'924,377</b>	

VHP-PATRIMONIO GENERADO	INICIAL	FINAL	MODIFICACIÓN	NATURALEZA
3210 Ahorro / Desahorro				
322000007-001 Resultado del ejercicio 2003	\$ 1,342,893.10	\$ 1,342,893.10		
322000008-001 Resultado del ejercicio 2004	\$ 4,132,397.14	\$ 4,132,397.14		
322000009-001 Resultado del ejercicio 2005	\$ 3,371,263.97	\$ 3,371,263.97		
322000010-001 Resultado del ejercicio 2006	\$ 3,181,780.75	\$ 3,181,780.75		
322000011-001 Resultado del ejercicio 2007	\$ 1,362,976.15	\$ 1,362,976.15		
322000012-001 Resultado del ejercicio 2008	\$ 1,758,307.11	\$ 1,758,307.11		
322000013-001 Resultado del ejercicio 2009	\$ 1,745,830.16	\$ 1,745,830.16		
322000014-001 Resultado del ejercicio 2010	\$ 92,067.62	\$ 92,067.62		
322000015-001 Resultado del ejercicio 2011	\$ 12,178.44	\$ 12,178.44		
322000016-001 Resultado del ejercicio 2012	-\$ 2,123,551.34	-\$ 2,123,551.34		
322000017-001 Resultado del ejercicio 2013	\$ 365,887.03	\$ 365,887.03		
<b>322004146 AR Inversión Pública</b>	\$ -	\$ -		
<b>VHP- Total</b>	<b>\$ 15,242,030.13</b>	<b>\$ 15,242,030.13</b>		




CUENTA PÚBLICA 2015  
NOTAS A LOS ESTADOS FINANCIEROS

INSTITUTO ELECTORAL DEL ESTADO DE CAMPECHE

**b) NOTAS DE MEMORIA (CUENTAS DE ORDEN)**

Notas de Memoria		Saldo Inicial	Saldo Final	Flujo
751000001	Contratos de Inversión Deudora	0.00		0.00
752000001	Contratos de Inversión Acreedora	0.00		0.00
7000	Cuentas de Orden Contables			
Cuentas de Orden				

**c) NOTAS DE GESTIÓN ADMINISTRATIVA**

**1.-Introducción:** El Instituto Electoral del Estado de Campeche, es un Organismo Público del Estado, creado por Decreto oficial expedido y publicado el 4 de enero de 1997, de carácter permanente, Autónomo en su funcionamiento, independiente en sus decisiones y profesional en su desempeño, con personalidad jurídica y patrimonio propio, depositario de la autoridad electoral, responsable del ejercicio de la función Estatal de organizar elecciones del Estado de Campeche, de conformidad con las disposiciones contenidas en el artículo 24 de la Constitución Política del Estado de Campeche.

Los Estado Financieros son la presentación estructurada de la situación y desarrollo financiero del Instituto Electoral del Estado de Campeche, correspondiente al ejercicio fiscal 2015, describen información financiera a los usuarios, al Congreso del Estado y a los ciudadanos. La Información es relevante y suficiente, relativa a los saldos y movimientos de las cuentas consignadas en documentos, incorporando actualizaciones de los últimos acuerdos emitidos por el Consejo Nacional de Armonización alineado a lo establecido en la Ley General de Contabilidad Gubernamental.

**2.-Panorama Económico:** El Instituto Electoral del Estado de Campeche administra de forma autónoma su patrimonio, ejerciendo de forma íntegra y directa su presupuesto, con sujeción a lo dispuesto en la Ley de Presupuesto de Egresos del Estado de Campeche para el Ejercicio Fiscal 2015.

**3.-Historia:** Antecedentes, con fecha 30 de noviembre de 1996, por el decreto numero 200, por el cual fueron reformados varios artículos de la Constitución Política del Estado de Campeche, entre ellos el artículo 24, señala que "la organización de las elecciones estatales y municipales es una función Estatal que se realizara a través de un Organismo Público Autónomo denominado Instituto Electoral del Estado"



INSTITUTO ELECTORAL DEL ESTADO DE CAMPECHE

**4.-Objeto Social:**

1.-Contribuir al desarrollo de la vida democrática:

Esto es, influir en la sociedad de tal manera que se adquiera una conciencia colectiva sobre la importancia de acudir a las urnas para elegir a sus gobernantes, mediante su voto que es universal, libre, secreto, directo, personal e intransferible.

2.-Preservar el fortalecimiento del régimen de partidos políticos :

Contribuir que los partidos políticos debidamente registrados puedan ser una opción real en la sociedad, y conozcan plenamente los derechos y las obligaciones que la propia ley les señala

3.-Asegurar a los ciudadanos el ejercicio de sus derechos político-electorales y vigilar el cumplimiento de sus obligaciones :

a).-Integrarse al Registro Estatal de Electores

b).-Votar para elegir gobernantes.

c).-Ser votado para cargos de elección popular

d).-Constituir partidos políticos locales y pertenecer a ellos

e).-Integrar las mesas directivas de casilla, cuando para ello sea convocado.

4.-Garantizar la celebración periódica y pacífica de las elecciones para renovar los integrantes de los Poderes Legislativo y Ejecutivo del Estado y los integrantes de los Ayuntamientos y Juntas Municipales:

El Instituto debe garantizar la celebración periódica de las elecciones locales, en un sistema republicano donde exista la renovación de los integrantes de los órganos del poder del Estado, electos a través del sufragio. Así mismo, el Instituto vigila que todos los actores políticos participantes se conduzcan en un marco de respeto, tolerancia, diálogo y concertación, logrando con ello elecciones pacíficas.

5.-Velar por la autenticidad y efectividad del sufragio :

El Instituto tiene la obligación de observar cuidadosamente cómo, cuándo y dónde y quién emite el voto, para lograr que la voluntad suprema del electorado, vertida en el voto, sea respetada, asegurando la cuantificación exacta de todos y cada uno de los votos emitidos y el estricto respeto de la asignación del voto al destinatario que el elector haya seleccionado.



INSTITUTO ELECTORAL DEL ESTADO DE CAMPECHE

6.-Realizar la promoción del voto y contribuir a la Difusión de la Cultura Política Democrática:

El Instituto participa permanentemente en la promoción de la Cultura Política Democrática, fomentando los valores cívicos, coadyuvando para que los ciudadanos, estén conscientes de su participación en los procesos electorales estatales por medio del voto. Así mismo debe contribuir al fortalecimiento y conocimiento de los valores democráticos: igualdad, participación, iniciativa, confianza, solidaridad, tolerancia, respeto y dialogo entre todos los sectores de la sociedad.

Las actividades del Instituto Electoral del Estado de Campeche se rigen por los principios de Certeza, Legalidad. Independencia, Imparcialidad y Objetividad. Organismo Autónomo de carácter permanente, independiente en sus decisiones y funcionamiento, con personalidad jurídica y patrimonio propio. Los recursos presupuestarios destinados al financiamiento público de partidos políticos no forman parte del patrimonio del Instituto. El patrimonio se integra de los bienes muebles e inmuebles que se destinen al cumplimiento de su objetivo y las partidas que anualmente se señalan en el presupuesto de Egresos del Ejercicio Fiscal correspondiente. Los órganos centrales del Instituto son: el Consejo General, la Presidencia del Consejo General, la Junta General Ejecutiva, la Secretaria Ejecutiva y la Unidad de Fiscalización de los Recursos de los Partidos Políticos.

**5.-Bases de preparación de Estados Financieros:** Se utiliza la normatividad emitida por la CONAC y las disposiciones legales aplicables. De conformidad a los artículos 44 al 51 de la Ley de Contabilidad Gubernamental, norma en materia de consolidación de Estados Financieros y demás información contable y Acuerdo por el que se armoniza la estructura de las cuentas públicas emitida por el CONAC. La normatividad aplicada para el reconocimiento, valuación y revelación de los diferentes rubros de la información financiera, así como las bases de medición utilizadas para la elaboración de los Estados Financieros. Utilización de postulados básicos: sustancia económica, revelación suficiente, importancia relativa, consolidación de la información financiera, devengo contable, periodo contable, valuación dualidad económica y consistencia

**6.-Políticas de Contabilidad:** El Sistema de Contabilidad utilizado por el Instituto, reúne los principios, normas y procedimientos de registro contable, tiene la finalidad principal de informar sobre las operaciones financieras, contables, presupuestales y patrimoniales. Alineados con el catalogo general de cuentas expedido por el CONAC. Se informa método utilizado para la actualización del valor de los activos, pasivos y Hacienda Pública y/o patrimonio y las razones de dicha elección.

**7.-Posición Monetaria:** los saldos presentados en el Estado de Situación Financiera del Instituto Electoral del Estado de Campeche, no incorpora activos y pasivos que representan derechos y obligaciones en moneda extranjera.



INSTITUTO ELECTORAL DEL ESTADO DE CAMPECHE

**8.-Reporte Analítico de Activos:** se representa saldos iniciales, movimientos y saldos al 31 de diciembre de 2015.

**9.-Fideicomisos, Mandatos y Análogos:** El Instituto no aplica la figura de fideicomisos

**10.-Reportes de Recaudación:** El Instituto Electoral del Estado recibe asignaciones mensuales del presupuesto autorizado, por lo cual no tiene reportes y análisis de recursos recaudados de ninguna índole.

**11.-Información de Deuda Pública y Reporte Analítico de la Deuda.** No Aplica para el Instituto.

**12.-Calificación otorgadas:** No aplica (ninguna transacción realizada, fue sujeta a calificación crediticia)

**13.-Proceso de Mejora:** este Organismo cuenta con un Control Administrativo que permite del manejo adecuado de los inventarios y a realiza por lo menos una vez al año el inventario físico de sus bienes, el cual coincide con los saldos presentados en las cuentas de activo. El registro de las operaciones de gasto se contabiliza conforme a la fecha de realización independientemente de su pago y el ingreso cuando este de realice efectivamente. Inversiones temporales, aun cuando no se considera una actividad propia se realizan inversiones aplicando temporalmente los recursos disponibles en cuentas productivas que generan rendimientos financieros a favor del instituto.

**14.-Información de Segmentos:** como el Programa Presupuestario es específico, organización de procesos electorales, las actividades a realizar no requieren de segmentar por áreas geográficas o bien por multiplicidad de actividades.

\*Se realiza la pertinente aclaración que en el año 2014, este Instituto recibe un anticipo de asignación del presupuesto de Egresos 2015, dicho recurso fue devuelto en el Ejercicio Fiscal 2015

**15.-Eventos posteriores al cierre:** No aplica para este Instituto.



**16.-Partes relacionadas:** No existen partes relacionadas que pudieran ejercer influencia significativa sobre la toma de decisiones financieras y operativas

**17.- Responsabilidad sobre la presentación razonable de los Estados Financieros:** Los Estados Financieros están rubricados en cada página de los mismos e incluyen la leyenda "Bajo protesta de decir verdad declaramos que los Estados Financieros y sus notas, son razonablemente correctos y son responsabilidad del emisor"

"Bajo protesta de decir verdad declaramos que los Estados Financieros y sus Notas son razonablemente correctos y responsabilidad del emisor"

C.P. LAURA NINIVE NOZ ROCHA

\_\_\_\_\_  
JEFA DEL DEPARTAMENTO DE CONTABILIDAD  
Y FINANZAS

L.A.E. JOSE LUIS REYES CADENAS

\_\_\_\_\_  
DIRECTOR EJECUTIVO DE ADMINISTRACION  
Y PRERROGATIVAS

MTRA. MAYRA F. BOJORQUEZ GONZALEZ

\_\_\_\_\_  
CONSEJERA PRESIDENTE  
DEL CONSEJO GENERAL

**CUENTA PÚBLICA 2015**  
**Conciliación entre los Ingresos Presupuestarios y Contables**  
**Del 1o de enero al 31 de diciembre de 2015**  
**(Pesos)**

**ENTE PÚBLICO: INSTITUTO ELECTORAL DEL ESTADO DE CAMPECHE**

<b>1. Ingresos Presupuestarios</b>		<b>230,924,377.00</b>
<b>2. Más ingresos contables no presupuestarios</b>		<b>1,541,557.69</b>
Incremento por variación de inventarios	0.00	
Disminución del exceso de estimaciones por pérdida o deterioro u obsolescencia	0.00	
Disminución del exceso de provisiones	0.00	
Otros ingresos y beneficios varios	941,055.88	
Otros ingresos contables no presupuestarios	600,501.81	
<b>3. Menos ingresos presupuestarios no contables</b>		<b>0.00</b>
Productos de capital	0.00	
Aprovechamientos capital	0.00	
Ingresos derivados de financiamientos	0.00	
Otros Ingresos presupuestarios no contables	0.00	
<b>4. Ingresos Contables (4=1+2-3)</b>		<b>232,465,935</b>

CP. LAURA NINIVE NOZ BOCHA

JEFA DEL DEPARTAMENTO DE  
CONTABILIDAD  
Y FINANZAS

LAE. JOSE LUIS REYES CADENAS

DIRECTOR EJECUTIVO DE  
ADMINISTRACION  
Y PRERROGATIVAS

MTRA. MAYRA F. BOJORQUEZ  
GONZALEZ

CONSEJERA PRESIDENTE DEL  
CONSEJO GENERAL



**CUENTA PÚBLICA 2015**  
**Conciliación entre los Egresos Presupuestarios y los Gastos Contables**  
**Del 1o de enero al 31 de diciembre de 2015**  
**(Pesos)**

**ENTE PÚBLICO: INSTITUTO ELECTORAL DEL ESTADO DE CAMPECHE**

<b>1. Total de egresos (presupuestarios)</b>		<b>229,745,923.12</b>
<b>2. Menos egresos presupuestarios no contables</b>		<b>12,702,159.42</b>
Mobiliario y equipo de administración	4,129,884.63	
Mobiliario y equipo educacional y recreativo	291,918.62	
Equipo e instrumental médico y de laboratorio	0.00	
Vehículos y equipo de transporte	1,944,958.72	
Equipo de defensa y seguridad	0.00	
Maquinaria, otros equipos y herramientas	439,652.28	
Activos biológicos	0.00	
Bienes inmuebles	0.00	
Activos intangibles	5,895,745.17	
Obra pública en bienes propios	0.00	
Acciones y participaciones de capital	0.00	
Compra de títulos y valores	0.00	
Inversiones en fideicomisos, mandatos y otros análogos	0.00	
Provisiones para contingencias y otras erogaciones especiales	0.00	
Amortización de la deuda pública	0.00	
Adeudos de ejercicios fiscales anteriores (ADEFAS)	0.00	
Otros Egresos Presupuestales No Contables	0.00	
<b>3. Más gastos contables no presupuestales</b>		<b>0.00</b>
Estimaciones, depreciaciones, deterioros, obsolescencia y amortizaciones	0.00	
Provisiones	0.00	
Disminución de inventarios	0.00	
Aumento por insuficiencia de estimaciones por pérdida o deterioro u obsolescencia	0.00	
Aumento por insuficiencia de provisiones	0.00	
Otros Gastos	0.00	
Otros Gastos Contables No Presupuestales	0.00	
<b>4. Total de Gasto Contable (4 = 1 - 2 +3)</b>		<b>217,043,763.70</b>

C.P. LAURA NINIVE NOZ ROCHA

JEFA DEL DEPARTAMENTO DE  
CONTABILIDAD  
Y FINANZAS

25/02/2016 10:49:38 a.m. Borrador

LAE. JOSE LUIS REYES CADENAS

DIRECTOR EJECUTIVO DE  
ADMINISTRACION  
Y PRERROGATIVAS

MTRA. MAYRA F. BOJORQUEZ  
GONZALEZ

CONSEJERA PRESIDENTE DEL  
CONSEJO GENERAL



# Información Presupuestaria

**Estado Analítico de Ingresos**  
**Del 1o de enero al 31 de diciembre de 2015**  
**(Pesos)**

**ENTE PÚBLICO: INSTITUTO ELECTORAL DEL ESTADO DE CAMPECHE**

Rubro de Ingresos	Ingreso					Diferencia
	Estimado	Ampliaciones y Reducciones	Modificado	Devengado	Recaudado	
	(1)	(2)	(3= 1 + 2)	(4)	(5)	
Impuestos	0.00	0.00	0.00	0.00	0.00	0.00
Cuotas y Aportaciones de Seguridad Social	0.00	0.00	0.00	0.00	0.00	0.00
Contribuciones de Mejoras	0.00	0.00	0.00	0.00	0.00	0.00
Derechos	0.00	0.00	0.00	0.00	0.00	0.00
Productos	0.00	0.00	0.00	0.00	0.00	0.00
Corriente	0.00	0.00	0.00	0.00	0.00	0.00
Capital	0.00	0.00	0.00	0.00	0.00	0.00
Aprovechamientos	0.00	0.00	0.00	0.00	0.00	0.00
Corriente	0.00	0.00	0.00	0.00	0.00	0.00
Capital	0.00	0.00	0.00	0.00	0.00	0.00
Ingresos por Ventas de Bienes y Servicios	0.00	0.00	0.00	0.00	0.00	0.00
Participaciones y Aportaciones	0.00	0.00	0.00	0.00	0.00	0.00
Transferencias, Asignaciones, Subsidios y Otras Ayudas	230,924,377.00	0.00	230,924,377.00	230,924,377.00	230,924,377.00	0.00
Ingresos Derivados de Financiamientos	0.00	0.00	0.00	0.00	0.00	0.00
<b>Total</b>	<b>230,924,377.00</b>	<b>0.00</b>	<b>230,924,377.00</b>	<b>230,924,377.00</b>	<b>230,924,377.00</b>	<b>0.00</b>
					<b>Ingresos excedentes</b>	<b>0.00</b>

Estado Analítico de Ingresos Por Fuente de Financiamiento	Ingreso					Diferencia
	Estimado	Ampliaciones y Reducciones	Modificado	Devengado	Recaudado	
	(1)	(2)	(3= 1 + 2)	(4)	(5)	
<b>Ingresos del Gobierno</b>	<b>230,924,377.00</b>	<b>0.00</b>	<b>230,924,377.00</b>	<b>230,924,377.00</b>	<b>230,924,377.00</b>	<b>0.00</b>
Impuestos	0.00	0.00	0.00	0.00	0.00	0.00
Contribuciones de Mejoras	0.00	0.00	0.00	0.00	0.00	0.00
Derechos	0.00	0.00	0.00	0.00	0.00	0.00
Productos	0.00	0.00	0.00	0.00	0.00	0.00
Corriente	0.00	0.00	0.00	0.00	0.00	0.00
Capital	0.00	0.00	0.00	0.00	0.00	0.00
Aprovechamientos	0.00	0.00	0.00	0.00	0.00	0.00
Corriente	0.00	0.00	0.00	0.00	0.00	0.00
Capital	0.00	0.00	0.00	0.00	0.00	0.00
Participaciones y Aportaciones	0.00	0.00	0.00	0.00	0.00	0.00
Transferencias, Asignaciones, Subsidios y Otras Ayudas	230,924,377.00	0.00	230,924,377.00	230,924,377.00	230,924,377.00	0.00
<b>Ingresos de Organismos y Empresas</b>	<b>0.00</b>	<b>0.00</b>	<b>0.00</b>	<b>0.00</b>	<b>0.00</b>	<b>0.00</b>
Cuotas y Aportaciones de Seguridad Social	0.00	0.00	0.00	0.00	0.00	0.00
Ingresos por Ventas de Bienes y Servicios	0.00	0.00	0.00	0.00	0.00	0.00
Transferencias, Asignaciones, Subsidios y Otras Ayudas	0.00	0.00	0.00	0.00	0.00	0.00
<b>Ingresos derivados de financiamiento</b>	<b>0.00</b>	<b>0.00</b>	<b>0.00</b>	<b>0.00</b>	<b>0.00</b>	<b>0.00</b>
Ingresos Derivados de Financiamientos	0.00	0.00	0.00	0.00	0.00	0.00
<b>Total</b>	<b>230,924,377.00</b>	<b>0.00</b>	<b>230,924,377.00</b>	<b>230,924,377.00</b>	<b>230,924,377.00</b>	<b>0.00</b>
					<b>Ingresos excedentes</b>	<b>0.00</b>

C.P. LAURA NINIVE NOZ ROCHA

JEFA DEL DEPARTAMENTO DE CONTABILIDAD  
Y FINANZAS

LAE. JOSE LUIS REYES CADENAS

DIRECTOR EJECUTIVO DE ADMINISTRACION  
Y PRERROGATIVAS

MTRA. MAYRA F. BOJORQUEZ GONZALEZ

CONSEJERA PRESIDENTE  
DEL CONSEJO GENERAL

**CUENTA PÚBLICA 2015**  
**Estado Analítico del Ejercicio del Presupuesto de Egresos**  
**Clasificación Administrativa**  
**Del 1o de enero al 31 de diciembre de 2015**  
**(Pesos)**

**ENTE PÚBLICO: INSTITUTO ELECTORAL DEL ESTADO DE CAMPECHE**

Concepto	Egresos					Subejercicio
	Aprobado	Ampliaciones/ (Reducciones)	Modificado	Devengado	Pagado	
	1	2	3 = ( 1 + 2 )	4	5	
[2301] Instituto Electoral del Estado de Campeche	230,924,376.72	0.00	230,924,376.72	229,745,923.12	229,745,923.12	1,178,453.60
<b>Total del Gasto</b>	<b>230,924,376.72</b>	<b>0.00</b>	<b>230,924,376.72</b>	<b>229,745,923.12</b>	<b>229,745,923.12</b>	<b>1,178,453.60</b>

C.P. LAURA NINIVE NOZ ROCHA

JEFA DEL DEPARTAMENTO DE CONTABILIDAD  
Y FINANZAS

LAE. JOSE LUIS REYES CADENAS

DIRECTOR EJECUTIVO DE ADMINISTRACION  
Y PRERROGATIVAS

MTRA. MAYRA F. BOJORQUEZ GONZALEZ

CONSEJERA PRESIDENTE DEL  
CONSEJO GENERAL

**CUENTA PÚBLICA 2015**  
**Estado Analítico del Ejercicio del Presupuesto de Egresos**  
**Clasificación Económica (por Tipo de Gasto)**  
**Del 1o de enero al 31 de diciembre de 2015**  
**(Pesos)**

**ENTE PÚBLICO: INSTITUTO ELECTORAL DEL ESTADO DE CAMPECHE**

Concepto	Egresos					Subejercicio
	Aprobado	Ampliaciones/ (Reducciones)	Modificado	Devengado	Pagado	
	1	2	3 = (1+2)	4	5	
<b>Gasto Corriente</b>	222,986,226.72	0.00	222,986,226.72	217,039,175.90	217,039,175.90	5,947,050.82
<b>Gasto de Capital</b>	7,938,150.00	0.00	7,938,150.00	12,706,747.22	12,706,747.22	(4,768,597.22)
<b>Amortización de la Deuda y Disminución de Pasivos</b>	0.00	0.00	0.00	0.00	0.00	0.00
<b>Pensiones y Jubilaciones</b>	0.00	0.00	0.00	0.00	0.00	0.00
<b>Participaciones</b>	0.00	0.00	0.00	0.00	0.00	0.00
<b>Total del Gasto</b>	<b>230,924,376.72</b>	<b>0.00</b>	<b>230,924,376.72</b>	<b>229,745,923.12</b>	<b>229,745,923.12</b>	<b>1,178,453.60</b>

C.P. LAURA NINIVE NOZ ROCHA

JEFA DEL DEPARTAMENTO DE CONTABILIDAD  
Y FINANZAS

LAE. JOSE LUIS RIVERA CADENAS

DIRECTOR EJECUTIVO DE ADMINISTRACION  
Y PRERROGATIVAS

MTRA. MAYRA F. BOJORQUEZ GONZALEZ

CONSEJERA PRESIDENTE DEL  
CONSEJO GENERAL

**CUENTA PÚBLICA 2015**  
**Estado Analítico del Ejercicio del Presupuesto de Egresos**  
**Clasificación por Objeto del Gasto (Capítulo y Concepto)**  
**Del 1o de enero al 31 de diciembre de 2015**  
**(Pesos)**

**ENTE PÚBLICO: INSTITUTO ELECTORAL DEL ESTADO DE CAMPECHE**

Concepto	Egresos					Subejercicio
	Aprobado	Ampliaciones/ (Reducciones)	Modificado	Devengado	Pagado	
	1	2	3 = (1+2)	4	5	
<b>Servicios Personales</b>	<b>97,420,423.00</b>	<b>(1,631,057.00)</b>	<b>95,789,366.00</b>	<b>79,215,349.61</b>	<b>79,215,349.61</b>	<b>16,574,016.39</b>
Ramuneraciones al Personal de Carácter Permanente	22,174,302.00	(405,786.00)	21,768,516.00	28,540,061.11	28,540,061.11	(6,771,545.11)
Ramuneraciones al Personal de Carácter Transitorio	35,995,218.00	0.00	35,995,218.00	19,096,756.31	19,096,756.31	16,898,461.69
Remuneraciones Adicionales y Especiales	16,509,456.00	(1,032,042.00)	15,477,414.00	14,014,349.29	14,014,349.29	1,463,064.71
Saguridad Social	15,291,863.00	(794,803.00)	14,497,060.00	11,764,853.86	11,764,853.86	2,732,206.14
Otras Prastaciones Sociales y Económicas	2,788,000.00	1,228,786.00	4,016,786.00	5,799,329.04	5,799,329.04	(1,782,543.04)
Previsiones	0.00	0.00	0.00	0.00	0.00	0.00
Pago de Estímulos a Servidores Públicos	4,661,584.00	(627,212.00)	4,034,372.00	0.00	0.00	4,034,372.00
<b>Materiales y Suministros</b>	<b>9,335,254.08</b>	<b>960,298.00</b>	<b>10,295,552.08</b>	<b>15,329,858.68</b>	<b>15,329,858.68</b>	<b>(5,034,306.60)</b>
Materiales de Administración, Emisión de Documentos y Artículos Oficiales	2,838,461.08	666,259.55	3,504,720.63	8,311,265.11	8,311,265.11	(4,806,544.48)
Alimentos y Utensilios	1,737,543.00	(37,954.55)	1,699,588.45	1,485,616.00	1,485,616.00	213,972.45
Materias Primas y Materiales de Producción y Comercialización	0.00	0.00	0.00	0.00	0.00	0.00
Materiales y Artículos de Construcción y de Reparación	211,550.00	0.00	211,550.00	1,615,403.27	1,615,403.27	(1,403,853.27)
Productos Químicos, Farmacéuticos y de Laboratorio	20,000.00	0.00	20,000.00	1,180.10	1,180.10	18,819.90
Combustibles, Lubricantes y Aditivos	3,691,000.00	(62,000.00)	3,629,000.00	2,077,624.02	2,077,624.02	1,551,375.98
Vestuario, Blancos, Prendas de Protección y Artículos Deportivos	301,700.00	350,000.00	651,700.00	1,097,715.08	1,097,715.08	(446,015.08)
Materiales y Suministros Para Seguridad	0.00	0.00	0.00	0.00	0.00	0.00
Herramientas, Refacciones y Accesorios Menores	535,000.00	43,993.00	578,993.00	741,055.10	741,055.10	(162,062.10)
<b>Servicios Generales</b>	<b>65,930,062.54</b>	<b>15,319,234.10</b>	<b>81,249,296.64</b>	<b>73,946,596.36</b>	<b>73,946,596.36</b>	<b>7,302,700.28</b>
Servicios Básicos	4,398,952.00	0.00	4,398,952.00	1,851,842.56	1,851,842.56	2,547,109.44
Servicios de Arrendamiento	7,677,596.00	0.00	7,677,596.00	1,700,304.31	1,700,304.31	5,977,291.69
Servicios Profesionales, Científicos, Técnicos y Otros Servicios	2,814,588.00	(490,344.00)	2,324,244.00	848,596.58	848,596.58	1,475,647.42
Servicios Financieros, Bancarios y Comerciales	406,000.00	0.00	406,000.00	315,240.97	315,240.97	90,759.03
Servicios de Instalación, Reparación, Mantenimiento y Conservación	890,000.00	900,000.00	1,790,000.00	3,603,129.56	3,603,129.56	(1,813,129.56)
Servicios de Comunicación Social y Publicidad	6,437,650.09	300,000.00	6,737,650.09	1,742,433.92	1,742,433.92	4,995,216.17
Servicios de Traslado y Viáticos	6,464,244.08	(100,000.00)	6,364,244.08	1,992,768.70	1,992,768.70	4,371,475.38
Servicios Oficiales	310,000.00	0.00	310,000.00	2,679,256.66	2,679,256.66	(2,369,256.66)
Otros Servicios Generales	36,531,032.37	14,709,578.10	51,240,610.47	59,213,023.10	59,213,023.10	(7,972,412.63)
<b>Transferencias, Asignaciones, Subsidios y Otras Ayudas</b>	<b>50,300,487.10</b>	<b>(14,648,475.10)</b>	<b>35,652,012.00</b>	<b>48,551,959.05</b>	<b>48,551,959.05</b>	<b>(12,899,947.05)</b>
Transferencias Internas y Asignaciones al Sector Público	0.00	0.00	0.00	0.00	0.00	0.00
Transferencias al Resto del Sector Público	0.00	0.00	0.00	0.00	0.00	0.00
Subsidios y Subvenciones	0.00	0.00	0.00	0.00	0.00	0.00
Ayudas Sociales	50,300,487.10	(14,648,475.10)	35,652,012.00	48,551,959.05	48,551,959.05	(12,899,947.05)
Pensiones y Jubilaciones	0.00	0.00	0.00	0.00	0.00	0.00
Transferencias a Fideicomisos, Mandatos y Otros Análogos	0.00	0.00	0.00	0.00	0.00	0.00
Transferencias a la Saguridad Social	0.00	0.00	0.00	0.00	0.00	0.00
Donativos	0.00	0.00	0.00	0.00	0.00	0.00
Transferencias al Exterior	0.00	0.00	0.00	0.00	0.00	0.00
<b>Bienes Muebles, Inmuebles e Intangibles</b>	<b>7,938,150.00</b>	<b>0.00</b>	<b>7,938,150.00</b>	<b>12,702,159.42</b>	<b>12,702,159.42</b>	<b>(4,764,009.42)</b>
Mobiliario y Equipo de Administración	6,536,529.00	0.00	6,536,529.00	4,181,142.35	4,181,142.35	2,355,386.65
Mobiliario y Equipo Educativo y Recreativo	114,000.00	0.00	114,000.00	252,057.90	252,057.90	(138,057.90)
Equipo e Instrumental Médico y de Laboratorio	0.00	0.00	0.00	0.00	0.00	0.00
Vehículos y Equipo de Transporte	650,000.00	0.00	650,000.00	1,936,200.72	1,936,200.72	(1,286,200.72)
Equipo de Defensa y Seguridad	0.00	0.00	0.00	0.00	0.00	0.00
Maquinaria, Otros Equipos y Herramientas	457,621.00	0.00	457,621.00	437,013.28	437,013.28	20,607.72
Activos Biológicos	0.00	0.00	0.00	0.00	0.00	0.00
Bienes Inmuebles	0.00	0.00	0.00	0.00	0.00	0.00
Activos Intangibles	180,000.00	0.00	180,000.00	5,895,745.17	5,895,745.17	(5,715,745.17)

*cup*

*0*

**CUENTA PÚBLICA 2015**  
**Estado Analítico del Ejercicio del Presupuesto de Egresos**  
**Clasificación por Objeto del Gasto(Capítulo y Concepto)**  
**Del 1o de enero al 31 de diciembre de 2015**  
**(Pesos)**

**ENTE PÚBLICO: INSTITUTO ELECTORAL DEL ESTADO DE CAMPECHE**

Concepto	Egresos					Subejercicio 6 = (3-4)
	Aprobado	Ampliaciones/ (Reducciones)	Modificado	Devengado	Pagado	
	1	2	3 = (1+2)	4	5	
<b>Inversión Pública</b>	0.00	0.00	0.00	0.00	0.00	0.00
Obra Pública en Bienes de Dominio Público	0.00	0.00	0.00	0.00	0.00	0.00
Obra Pública en Bienes Propios	0.00	0.00	0.00	0.00	0.00	0.00
Proyectos Productivos y Acciones de Fomento	0.00	0.00	0.00	0.00	0.00	0.00
<b>Inversiones Financieras y Otras Provisiones</b>	0.00	0.00	0.00	0.00	0.00	0.00
Inversiones Para el Fomento de Actividades Productivas.	0.00	0.00	0.00	0.00	0.00	0.00
Acciones y Participaciones de Capital	0.00	0.00	0.00	0.00	0.00	0.00
Compra de Títulos y Valores	0.00	0.00	0.00	0.00	0.00	0.00
Concesión de Préstamos	0.00	0.00	0.00	0.00	0.00	0.00
Inversiones en Fideicomisos, Mandatos y Otros Análogos	0.00	0.00	0.00	0.00	0.00	0.00
Otras Inversiones Financieras	0.00	0.00	0.00	0.00	0.00	0.00
Provisiones para Contingencias y Otras Erogaciones Especiales	0.00	0.00	0.00	0.00	0.00	0.00
<b>Participaciones y Aportaciones</b>	0.00	0.00	0.00	0.00	0.00	0.00
Participaciones	0.00	0.00	0.00	0.00	0.00	0.00
Aportaciones	0.00	0.00	0.00	0.00	0.00	0.00
Convenios	0.00	0.00	0.00	0.00	0.00	0.00
<b>Deuda Pública</b>	0.00	0.00	0.00	0.00	0.00	0.00
Amortización de la Deuda Pública	0.00	0.00	0.00	0.00	0.00	0.00
Intereses de la Deuda Pública	0.00	0.00	0.00	0.00	0.00	0.00
Comisiones de la Deuda Pública	0.00	0.00	0.00	0.00	0.00	0.00
Gastos de la Deuda Pública	0.00	0.00	0.00	0.00	0.00	0.00
Costo por Coberturas	0.00	0.00	0.00	0.00	0.00	0.00
Apoyos Financieros	0.00	0.00	0.00	0.00	0.00	0.00
Adaudos de Ejercicios Fiscales Anteriores (Adelas)	0.00	0.00	0.00	0.00	0.00	0.00
<b>Total del Gasto</b>	<b>230,924,376.72</b>	<b>0.00</b>	<b>230,924,376.72</b>	<b>229,745,923.12</b>	<b>229,745,923.12</b>	<b>1,178,453.80</b>

CP. LAURA N NIVE NOZ ROCHA

Jefa del Departamento de Contabilidad  
y Finanzas

LAE. JOSE LUIS REYES CADENAS

Director Ejecutivo de Administración  
y Prerrogativas

MTRA. MAYRA F. BOJORQUEZ GONZALEZ

Consejera Presidente del  
Consejo General

**CUENTA PÚBLICA 2015**  
**Estado Analítico del Ejercicio del Presupuesto de Egresos**  
**Clasificación Funcional (Finalidad y Función)**  
**Del 1o de enero al 31 de diciembre de 2015**  
**(Pesos)**

**ENTE PÚBLICO: INSTITUTO ELECTORAL DEL ESTADO DE CAMPECHE**

Concepto	Egresos					Subejercicio 6 = (3 + 4)
	Aprobado	Ampliaciones/ (Reducciones)	Modificado	Devengado	Pagado	
	1	2	3 = (1 + 2)	4	5	
<b>Gobierno</b>	<b>230,924,376.72</b>	<b>0.00</b>	<b>230,924,376.72</b>	<b>229,745,923.12</b>	<b>229,745,923.12</b>	<b>1,178,453.60</b>
Legislación	0.00	0.00	0.00	0.00	0.00	0.00
Justicia	0.00	0.00	0.00	0.00	0.00	0.00
<b>Coordinación de la Política de Gobierno</b>	<b>230,924,376.72</b>	<b>0.00</b>	<b>230,924,376.72</b>	<b>229,745,923.12</b>	<b>229,745,923.12</b>	<b>1,178,453.60</b>
Relaciones Exteriores	0.00	0.00	0.00	0.00	0.00	0.00
Asuntos Financieros y Hacendarios	0.00	0.00	0.00	0.00	0.00	0.00
Seguridad Nacional	0.00	0.00	0.00	0.00	0.00	0.00
Asuntos de Orden Público y de Seguridad Interior	0.00	0.00	0.00	0.00	0.00	0.00
Otros Servicios Generales	0.00	0.00	0.00	0.00	0.00	0.00
<b>Desarrollo Social</b>	<b>0.00</b>	<b>0.00</b>	<b>0.00</b>	<b>0.00</b>	<b>0.00</b>	<b>0.00</b>
Protección Ambiental	0.00	0.00	0.00	0.00	0.00	0.00
Vivienda y Servicios a la Comunidad	0.00	0.00	0.00	0.00	0.00	0.00
Salud	0.00	0.00	0.00	0.00	0.00	0.00
Recreación, Cultura y Otras Manifestaciones Sociales	0.00	0.00	0.00	0.00	0.00	0.00
Educación	0.00	0.00	0.00	0.00	0.00	0.00
Protección Social	0.00	0.00	0.00	0.00	0.00	0.00
Otros Asuntos Sociales	0.00	0.00	0.00	0.00	0.00	0.00
<b>Desarrollo Económico</b>	<b>0.00</b>	<b>0.00</b>	<b>0.00</b>	<b>0.00</b>	<b>0.00</b>	<b>0.00</b>
Asuntos Económicos, Comerciales y Laborales en General	0.00	0.00	0.00	0.00	0.00	0.00
Agropecuaria, Silvicultura, Pesca y Caza	0.00	0.00	0.00	0.00	0.00	0.00
Combustibles y Energía	0.00	0.00	0.00	0.00	0.00	0.00
Minería, Manufacturas y Construcción	0.00	0.00	0.00	0.00	0.00	0.00
Transporte	0.00	0.00	0.00	0.00	0.00	0.00
Comunicaciones	0.00	0.00	0.00	0.00	0.00	0.00
Turismo	0.00	0.00	0.00	0.00	0.00	0.00
Ciencia, Tecnología e Innovación	0.00	0.00	0.00	0.00	0.00	0.00
Otras Industrias y Otros Asuntos Económicos	0.00	0.00	0.00	0.00	0.00	0.00
<b>Otras no Clasificadas en Funciones Anteriores</b>	<b>0.00</b>	<b>0.00</b>	<b>0.00</b>	<b>0.00</b>	<b>0.00</b>	<b>0.00</b>
Transacciones de la Deuda Pública / Costo Financiero de la Deuda	0.00	0.00	0.00	0.00	0.00	0.00
Transferencias, Participaciones y Aportaciones entre Diferentes Niveles y Ordenes de Gobierno	0.00	0.00	0.00	0.00	0.00	0.00
Saneamiento del Sistema Financiero	0.00	0.00	0.00	0.00	0.00	0.00
Adeudos de Ejercicios Fiscales Anteriores	0.00	0.00	0.00	0.00	0.00	0.00
<b>Total del Gasto</b>	<b>230,924,376.72</b>	<b>0.00</b>	<b>230,924,376.72</b>	<b>229,745,923.12</b>	<b>229,745,923.12</b>	<b>1,178,453.60</b>

C.P. LAURA NINIVE NOZ ROCHA

JEFA DEL DEPARTAMENTO DE CONTABILIDAD  
Y FINANZAS

25/02/2016 10:01:04 a.m.

LAE. JOSE LUIS REYES CADENAS

DIRECTOR EJECUTIVO DE ADMINISTRACION  
Y PREFERENCIAS

MTRA. MAYRA F. BOJORQUEZ GONZALEZ

CONSEJERA PRESIDENTE DEL  
CONSEJO GENERAL



**CUENTA PÚBLICA 2015**  
**Intereses de la Deuda**  
**Del 1o de enero al 31 de diciembre de 2015**  
**(Pesos)**

**ENTE PÚBLICO: INSTITUTO ELECTORAL DEL ESTADO DE CAMPECHE**

Identificación de Crédito o Instrumento	Devengado	Pagado
<b>Créditos Bancarios</b>		
NO APLICA	0.00	0.00
<b>Total Créditos Bancarios:</b>	<b>0.00</b>	<b>0.00</b>
<b>Otros Instrumentos de Deuda</b>		
<b>Total Otros Instrumentos de Deuda:</b>		
<b>TOTAL:</b>	<b>0.00</b>	<b>0.00</b>

C.P. LAURA NINIVE NOZ ROCHA

LAE. JOSE LUIS REYES CADENAS

MTRA. MAYRA F. BOJORQUEZ GONZALEZ

JEFA DEL DEPARTAMENTO DE  
CONTABILIDAD  
Y FINANZAS

DIRECTOR EJECUTIVO DE  
ADMINISTRACION  
Y PRERROGATIVAS

CONSEJERA PRESIDENTE DEL  
CONSEJO GENERAL

**CUENTA PÚBLICA 2015**  
**Endeudamiento Neto**  
 Del 1o de enero al 31 de diciembre de 2015  
 (Pesos)

**ENTE PÚBLICO: INSTITUTO ELECTORAL DEL ESTADO DE CAMPECHE**

Identificación de Crédito o Instrumento	Colocación	Amortización	Endeudamiento Neto
	A	B	C = A - B
<b>Creditos Bancarios</b>			
X	0.00	0.00	0.00
<b>Total Créditos Bancarios</b>	<b>0.00</b>	<b>0.00</b>	<b>0.00</b>
<b>Otros Instrumentos de Deuda</b>			
<b>Total Otros Instrumentos de Deuda</b>			
<b>TOTAL</b>	<b>0.00</b>	<b>0.00</b>	<b>0.00</b>

C.P. LAURA NINIVE NOZ ROCHA

JEFA DEL DEPARTAMENTO DE CONTABILIDAD  
Y FINANZAS

LAE. JOSE LUIS REYES CADENAS

DIRECTOR EJECUTIVO DE ADMINISTRACION  
Y PRERROGATIVAS

MTRA. MAYRA F. BOJORQUEZ GONZALEZ

CONSEJERA PRESIDENTE DEL  
CONSEJO GENERAL

**CUENTA PÚBLICA 2015**  
**Indicadores de Postura Fiscal**  
**Del 1o de enero al 31 de diciembre de 2015**  
**(Pesos)**

**ENTE PÚBLICO: INSTITUTO ELECTORAL DEL ESTADO DE CAMPECHE**

Concepto	Estimado	Devengado	Pagado <sup>3</sup>
<b>I. Ingresos Presupuestarios (I=1+2)</b>	0.00	0.00	0.00
1. Ingresos del Gobierno de la Entidad Federativa <sup>1</sup>	0.00	0.00	0.00
2. Ingresos del Sector Paraestatal <sup>1</sup>	0.00	0.00	0.00
<b>II. Egresos Presupuestarios (II=3+4)</b>	0.00	0.00	0.00
3. Egresos del Gobierno de la Federativa <sup>2</sup>	0.00	0.00	0.00
4. Egresos del Sector Paraestatal <sup>2</sup>	0.00	0.00	0.00
<b>III. Balance Presupuestario (Superávit o Déficit) (III=I - II)</b>	0.00	0.00	0.00

Concepto	Estimado	Devengado	Pagado <sup>3</sup>
<b>III. Balance presupuestario (Superávit o Déficit)</b>	0.00	0.00	0.00
<b>IV. Intereses, Comisiones y Gastos de la Deuda</b>	0.00	0.00	0.00
<b>V. Balance Primario (Superávit o Déficit) (V= III - IV)</b>	0.00	0.00	0.00

Concepto	Estimado	Devengado	Pagado <sup>3</sup>
<b>A. Financiamiento</b>	0.00	0.00	0.00
<b>B. Amortización de la deuda</b>	0.00	0.00	0.00
<b>C. Endeudamiento ó desendeudamiento (C = A - B)</b>	0.00	0.00	0.00

1. Los Ingresos que se presentan son los ingresos presupuestarios totales sin incluir los ingresos por financiamientos. Los Ingresos del Gobierno de la Entidad Federativa corresponden a los del Poder Ejecutivo, Legislativo Judicial y Autónomos

2. Los egresos que se presentan son los egresos presupuestarios totales sin incluir los egresos por amortización. Los egresos del Gobierno de la Entidad Federativa corresponden a los del Poder Ejecutivo, Legislativo, Judicial y Organos Autónomos

3. Para Ingresos se reportan los ingresos recaudados; para egresos se reportan los egresos pagados

CP. LAURA NINIVE NOZ ROCHA

JEFA DEL DEPARTAMENTO DE  
CONTABILIDAD  
Y FINANZAS

LAE. JOSE LUIS REYES CADENAS

DIRECTOR EJECUTIVO DE  
ADMINISTRACION  
Y PRERROGATIVAS

MTRA. MAYRA F. BOJORQUEZ  
GONZALEZ

CONSEJERA PRESIDENTE DEL  
CONSEJO GENERAL



# Información Programática

**CUENTA PÚBLICA 2015**  
**Gasto por Categoría Programática**  
**Del 1o. de enero al 31 de diciembre de 2015**  
**(Pesos)**

**ENTE PÚBLICO: INSTITUTO ELECTORAL DEL ESTADO DE CAMPECHE**

Concepto	Egresos					Subejercicio 6 = (3 + 4)
	Aprobado 1	Ampliaciones/(Reducciones) 2	Modificado 3 = (1 + 2)	Devengado 4	Pagado 5	
<b>Programas</b>	230,924,376.72	0.00	230,924,376.72	229,745,923.12	229,745,923.12	1,178,453.60
Subsidios: Sector Social y Privado o Entidades Federativas y Municipios	0.00	0.00	0.00	0.00	0.00	0.00
Sujetos a Reglas de Operación	0.00	0.00	0.00	0.00	0.00	0.00
Otros Subsidios	0.00	0.00	0.00	0.00	0.00	0.00
Desempeño de la Funciones	230,924,376.72	0.00	230,924,376.72	229,745,923.12	229,745,923.12	1,178,453.60
Prestación de Servicios Públicos	0.00	0.00	0.00	0.00	0.00	0.00
Provisión de Bienes Públicos	0.00	0.00	0.00	0.00	0.00	0.00
Planeación, seguimiento y evaluación de políticas públicas	0.00	0.00	0.00	0.00	0.00	0.00
Promoción y fomento	0.00	0.00	0.00	0.00	0.00	0.00
Regulación y supervisión	0.00	0.00	0.00	0.00	0.00	0.00
Funciones de las Fuerzas Armadas (Únicamente Gobierno Federal)	0.00	0.00	0.00	0.00	0.00	0.00
Específicos	230,924,376.72	0.00	230,924,376.72	229,745,923.12	229,745,923.12	1,178,453.60
Proyectos de Inversión	0.00	0.00	0.00	0.00	0.00	0.00
Administrativos y de Apoyo	0.00	0.00	0.00	0.00	0.00	0.00
Apoyo al proceso presupuestario y para mejorar la eficiencia Institucional	0.00	0.00	0.00	0.00	0.00	0.00
Apoyo a la función pública y al mejoramiento de la función	0.00	0.00	0.00	0.00	0.00	0.00
Operaciones Ajenas	0.00	0.00	0.00	0.00	0.00	0.00
Compromisos	0.00	0.00	0.00	0.00	0.00	0.00
Obligaciones de Cumplimiento de resolución jurisdiccional	0.00	0.00	0.00	0.00	0.00	0.00
Desastres Naturales	0.00	0.00	0.00	0.00	0.00	0.00
Obligaciones	0.00	0.00	0.00	0.00	0.00	0.00
Pensiones y Jubilaciones	0.00	0.00	0.00	0.00	0.00	0.00
Aportaciones a la seguridad social	0.00	0.00	0.00	0.00	0.00	0.00
Aportaciones a fondos de estabilización	0.00	0.00	0.00	0.00	0.00	0.00
Aportaciones a fondos de inversión y reestructura de pensiones	0.00	0.00	0.00	0.00	0.00	0.00
Programas de Gasto Federalizado (Gobierno Federal)	0.00	0.00	0.00	0.00	0.00	0.00
Gasto Federalizado	0.00	0.00	0.00	0.00	0.00	0.00
Participaciones a entidades federativas y municipios	0.00	0.00	0.00	0.00	0.00	0.00
Costo financiero, deuda o apoyos a deudores y ahorradores de la banca	0.00	0.00	0.00	0.00	0.00	0.00
Adeudos de ejercicios fiscales anteriores	0.00	0.00	0.00	0.00	0.00	0.00
<b>Total Del Gasto</b>	230,924,376.72	0.00	230,924,376.72	229,745,923.12	229,745,923.12	1,178,453.60

CP. LAURA NINIVE NOZ ROCHA

JEFA DE DEPARTAMENTO DE CONTABILIDAD  
Y FINANZAS

LAE. JOSE LUIS REYES CADENAS

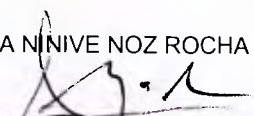
DIRECTOR EJECUTIVO DE ADMINISTRACION  
Y PRERROGATIVAS

MTRA. MAYRA F. BOJORQUEZ GONZALEZ

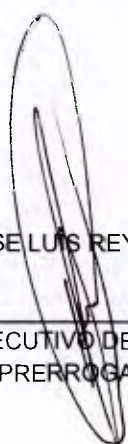
CONSEJERA PRESIDENTE DEL  
CONSEJO GENERAL

NO APLICA

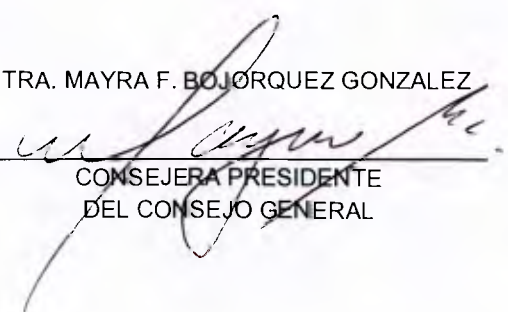
C.P. LAURA NINIVE NOZ ROCHA

  
\_\_\_\_\_  
JEFA DEL DEPARTAMENTO DE CONTABILIDAD  
Y FINANZAS

L.A.E. JOSE LUIS REYES CADENAS

  
\_\_\_\_\_  
DIRECTOR EJECUTIVO DE ADMINISTRACION  
Y PRERROGATIVAS

MTRA. MAYRA F. BOJORQUEZ GONZALEZ

  
\_\_\_\_\_  
CONSEJERA PRESIDENTE  
DEL CONSEJO GENERAL

INSTITUTO ELECTORAL DEL ESTADO DE CAMPECHE

INDICADORES DE RESULTADOS

Datos del Programa

Ramo Administrativo: 23 ÓRGANOS AUTÓNOMOS

Otros Ramos Administrativos que intervienen:

01 INSTITUTO ELECTORAL DEL ESTADO DE CAMPECHE (IEEC)

Tipo de PP: Institucional

Denominación de PP: PROGRAMA DE ORGANIZACIÓN DE LOS PROCESOS ELECTORALES 084

RESUMEN NARRATIVO				Indicadores	
Orden	Objetivo	Nombre del Indicador	Fórmula	Tipo de Ind.	Avance al Trimestre %
C1701	0259 ADMINISTRACIÓN DE RECURSOS PÚBLICOS Y GESTIÓN DE PRERROGATIVAS LEGALES	0920 TASA DE VARIACIÓN DE RECURSOS PÚBLICOS DESTINADOS A PARTIDOS Y AGRUPACIONES POLÍTICAS	((TOTAL DE RECURSOS PÚBLICOS DESTINADOS A LOS PARTIDOS Y AGRUPACION POLITICA DEL AÑO ACTUAL/TOTAL DE RECURSOS DESTINADOS A PARTIDOS Y AGRUPACIONES POLITICA DEL AÑO ANTERIOR)-1)X100	GESTIÓN	16.96000
C1701.A1702	0603 MINISTRAR OPORTUNAMENTE A LOS PARTIDOS Y AGRUPACION POLITICA EN FINANCIAMIENTO PUBLICO A QUE TIENE DERECHO	0921 PORCENTAJE DE RECURSOS EJERCIDOS POR PARTIDOS Y AGRUPACIONES POLITICAS	(TOTAL DE RECURSO EJERCIDO POR PARTIDOS POLÍTICOS/TOTAL DE RECURSOS PROGRAMADO PARA PARTIDOS POLÍTICOS)X 100	GESTIÓN	95.13361
C1701.A1703	0604 ADMINISTRACIÓN DE LAS ACTIVIDADES DEL IECC	0902 PORCENTAJE DE EJECUCIÓN DEL PRESUPUESTO ASIGNADO	(TOTAL DE RECURSOS EJERCIDOS/TOTAL DE RECURSOS ASIGNADOS)X100	GESTIÓN	99.49000

C.P. LAURA NINIVE NOZ ROCHA

JEFA DEL DEPARTAMENTO DE CONTABILIDAD  
Y FINANZAS

L.A.E. JOSE LUIS REYES CADENAS

DIRECTOR EJECUTIVO DE ADMINISTRACION  
Y PRERROGATIVAS

MTRA. MAYRA F. BOJORQUEZ GONZALEZ

CONSEJERA PRESIDENTE  
DEL CONSEJO GENERAL



# Anexos



**CUENTA PÚBLICA 2015**  
**Relación de Bienes Inmuebles que Componen el Patrimonio**  
**(Pesos)**

**ENTE PÚBLICO: COMISION DE TRANSPARENCIA Y ACCESO A LA INFORMACION PUBLICA DEL ESTADO**  
**DE CAMPECHE**

<b>Código</b>	<b>Descripción del Bien Inmueble</b>	<b>Valor en libros</b>
0	NO APLICA	0.00

Titular

Elaboró

---

Dr. Jorge Gabriel Gasca Santos  
Comisionado Presidente

---

CP. Juan Ricardo Cobos Sleme  
Director de Administracion

**CUENTA PÚBLICA 2015**  
**Relación de Bienes Muebles que Componen el Patrimonio**  
**(Pesos)**

**ENTE PÚBLICO: COMISION DE TRANSPARENCIA Y ACCESO A LA INFORMACION PUBLICA DEL ESTADO DE CAMPECHE**

Código	Descripción del Bien Mueble	Valor en Libros
5111000002	PENINSULA EJECUTIVA DE 170X070X075	2,645.00
5111000003	PENINSULA EJECUTIVA DE 170X070X075	2,645.00
5111000004	ARCHIVERO MOVIL MCA. CRISA LINEA ITALIA MODELO 106	1,489.25
5111000005	ARCHIVERO MOVIL MCA. CRISA LINEA ITALIA MODELO 106	1,489.25
5111000006	CESTO BASURA MCA. CRISA LINEA ITALIA MODELO A121	224.25
5111000007	CESTO BASURA MCA. CRISA LINEA ITALIA MODELO A121	224.25
5111000009	SILLON SEMIEJECUTIVO EN TELA NEUMATICO C/BRAZO	675.05
5111000013	SILLON FIJO CON BRAZOS EN TELA	805.00
5111000014	SILLON FIJO CON BRAZOS EN TELA	805.00
5111000018	CREDENZA DE 140X083X052 COLOR MAPLE	4,456.25
5111000022	ARCHIVERO DE 3 GAVETAS OFICIO CON LLAVE COLOR MAPLE	3,722.55
5111000023	ESQUINERO CONECTOR COLOR MAPLE	1,035.00
5111000024	SILLON FIJO VISTA EN TELA S/BRAZOS	431.25
5111000025	SILLON FIJO VISTA EN TELA S/BRAZOS	431.25
5111000026	SILLON FIJO VISTA EN TELA S/BRAZOS	431.25
5111000027	SILLON FIJO VISTA EN TELA S/BRAZOS	431.25
5111000028	SILLON FIJO VISTA EN TELA S/BRAZOS	431.25
5111000029	SILLON FIJO VISTA EN TELA S/BRAZOS	431.25
5111000030	SILLON FIJO VISTA EN TELA S/BRAZOS	431.25
5111000031	SILLON FIJO VISTA EN TELA S/BRAZOS	431.25
5111000032	SILLON FIJO VISTA EN TELA S/BRAZOS	431.25
5111000033	SILLON FIJO CON BRAZOS EN TELA	805.00
5111000034	SILLON FIJO CON BRAZOS EN TELA	805.00
5111000035	SILLON FIJO CON BRAZOS EN TELA	805.00
5111000036	SILLON FIJO CON BRAZOS EN TELA	805.00
5111000037	SILLON FIJO CON BRAZOS EN TELA	805.00
5111000044	PENINSULA EJECUTIVA DE 170X070X075	2,811.75
5111000045	ARCHIVERO MOVIL MCA. CRISA LINEA ITALIA MODELO 106	1,489.25
5111000057	ARCHIVERO DE 3 GAVETAS OFICIO CON LLAVE COLOR MAPLE	4,186.00
5111000058	ARCHIVERO DE 3 GAVETAS OFICIO CON LLAVE COLOR MAPLE	4,186.00
5111000061	ARCHIVERO MOVIL MCA. CRISA LINEA ITALIA MODELO 106	1,674.40
5111000062	ARCHIVERO MOVIL MCA. CRISA LINEA ITALIA MODELO 106	1,674.40
5111000065	SILLON EJECUTIVO EN TELA NEUMATICO RECLINABLE S/BRAZOS	841.80
5111000070	SILLON FIJO VISTA EN TELA S/BRAZOS	431.25
5111000071	SILLON FIJO VISTA EN TELA S/BRAZOS	431.25
5111000072	SILLON FIJO VISTA EN TELA S/BRAZOS	431.25
5111000073	SILLON FIJO VISTA EN TELA S/BRAZOS	431.25

**CUENTA PÚBLICA 2015**  
**Relación de Bienes Muebles que Componen el Patrimonio**  
**(Pesos)**

Código	Descripción del Bien Mueble	Valor en Libros
5111000074	SILLON FIJO VISTA EN TELA S/BRAZOS	431.25
5111000075	SILLON FIJO VISTA EN TELA S/BRAZOS	431.25
5111000076	SILLON FIJO VISTA EN TELA S/BRAZOS	431.25
5111000077	SILLON FIJO VISTA EN TELA S/BRAZOS	431.25
5111000078	SILLON FIJO VISTA EN TELA S/BRAZOS	431.25
5111000079	SILLON FIJO VISTA EN TELA S/BRAZOS	431.25
5111000097	CESTO BASURA MCA. CRISA LINEA ITALIA MODELO A121	250.70
5111000098	CESTO BASURA MCA. CRISA LINEA ITALIA MODELO A121	250.70
5111000099	MODULO L DE 171X136X075 C/PORTA TECLADO Y CPU	5,012.85
5111000100	MODULO L DE 171X136X075 C/PORTA TECLADO Y CPU	5,012.85
5111000101	ARCHIVERO MOVIL MCA. CRISA LINEA ITALIA MODELO 106	1,674.40
5111000102	ARCHIVERO MOVIL MCA. CRISA LINEA ITALIA MODELO 106	1,674.40
5111000103	LIBRERO C/CERRADURA DE 116X046X041 MCA. CRISA LINEA ITALIA	3,444.25
5111000104	LIBRERO C/CERRADURA DE 116X046X041 MCA. CRISA LINEA ITALIA	3,444.25
5111000117	CESTO BASURA MCA. CRISA LINEA ITALIA MODELO A121	250.70
5111000118	CESTO BASURA MCA. CRISA LINEA ITALIA MODELO A121	250.70
5111000119	MODULO L DE 171X136X075 C/PORTA TECLADO Y CPU	5,012.85
5111000120	MODULO L DE 171X136X075 C/PORTA TECLADO Y CPU	5,012.85
5111000121	MODULO L DE 171X136X075 C/PORTA TECLADO Y CPU	5,012.85
5111000122	MODULO L DE 171X136X075 C/PORTA TECLADO Y CPU	5,012.85
5111000123	ARCHIVERO MOVIL MCA. CRISA LINEA ITALIA MODELO 106	1,674.40
5111000124	ARCHIVERO MOVIL MCA. CRISA LINEA ITALIA MODELO 106	1,674.40
5111000125	ARCHIVERO MOVIL MCA. CRISA LINEA ITALIA MODELO 106	1,674.40
5111000126	ARCHIVERO MOVIL MCA. CRISA LINEA ITALIA MODELO 106	1,674.40
5111000127	LIBRERO C/CERRADURA DE 116X046X041 MCA. CRISA LINEA ITALIA	3,444.25
5111000128	LIBRERO C/CERRADURA DE 116X046X041 MCA. CRISA LINEA ITALIA	3,444.25
5111000129	LIBRERO C/CERRADURA DE 116X046X041 MCA. CRISA LINEA ITALIA	3,444.25
5111000130	LIBRERO C/CERRADURA DE 116X046X041 MCA. CRISA LINEA ITALIA	3,444.25
5111000131	SILLON EJECUTIVO EN TELA NEUMATICO RECLINABLE S/BRAZOS	841.80
5111000133	SILLON EJECUTIVO EN TELA NEUMATICO RECLINABLE S/BRAZOS	841.80
5111000134	SILLON EJECUTIVO EN TELA NEUMATICO RECLINABLE S/BRAZOS	841.80
5111000145	CESTO BASURA MCA. CRISA LINEA ITALIA MODELO A121	250.70
5111000146	CESTO BASURA MCA. CRISA LINEA ITALIA MODELO A121	250.70
5111000148	CESTO BASURA MCA. CRISA LINEA ITALIA MODELO A121	250.70
5111000149	CESTO BASURA MCA. CRISA LINEA ITALIA MODELO A121	250.70
5111000150	CESTO BASURA MCA. CRISA LINEA ITALIA MODELO A121	250.70
5111000139	MODULO L DE 171X136X075 C/PORTA TECLADO Y CPU	5,012.85
5111000140	MODULO L DE 171X136X075 C/PORTA TECLADO Y CPU	5,012.85
5111000141	ARCHIVERO MOVIL MCA. CRISA LINEA ITALIA MODELO 106	1,674.40

**CUENTA PÚBLICA 2015**  
**Relación de Bienes Muebles que Componen el Patrimonio**  
**(Pesos)**

Código	Descripción del Bien Mueble	Valor en Libros
5111000142	ARCHIVERO MOVIL MCA. CRISA LINEA ITALIA MODELO 106	1,674.40
5111000143	LIBRERO ABIERTO DE 048X116X041 MCA. CRISA LINEA ITALIA	1,942.35
5111000144	LIBRERO ABIERTO DE 048X116X041 MCA. CRISA LINEA ITALIA	1,942.35
5111000170	CESTO BASURA MCA. CRISA LINEA ITALIA MODELO A121	250.70
5111000147	MODULO L DE 171X136X075 C/PORTA TECLADO Y CPU	5,012.85
5111000148	ARCHIVERO MOVIL MCA. CRISA LINEA ITALIA MODELO 106	1,674.40
5111000149	LIBRERO C/CERRADURA DE 116X046X041 MCA. CRISA LINEA ITALIA	3,444.25
5111000175	SILLON FIJO CON BRAZOS EN TELA	907.35
5111000152	ARCHIVERO DE 3 GAVETAS OFICIO CON LLAVE COLOR MAPLE	4,133.10
5111000153	ESTACION DE TRABAJO: ESCRITORIO Y LIBRERO DE MADERA VINO	15,617.07
5111000187	CESTO BASURA COLOR NEGRO	322.36
5111000188	CESTO BASURA COLOR NEGRO	322.36
5111000189	SILLON FIJO C/BRAZOS COLOR VERDE	1,209.80
5111000190	SILLON FIJO C/BRAZOS COLOR VERDE	1,209.80
5111000191	SILLON FIJO C/BRAZOS COLOR VERDE	1,209.80
5111000159	MESA DE JUNTA EJECUTIVA COLOR VINO	27,322.21
5111000194	SILLON EJECUTIVO EN PIEL COLOR NEGRO	1,331.10
5111000195	SILLON EJECUTIVO EN PIEL COLOR NEGRO	1,331.10
5111000196	SILLON EJECUTIVO EN PIEL COLOR NEGRO	1,331.10
5111000197	SILLON EJECUTIVO EN PIEL COLOR NEGRO	1,331.10
5111000166	MESA AUXILIAR 1 ENTREPAÑOS BEEC	148.00
5111000167	MESA AUXILIAR 1 ENTREPAÑOS BEEC	148.00
5111000202	CESTO BASURA MCA. CRISA LINEA ITALIA MODELO A121	250.70
5111000204	SILLON EJECUTIVO EN TELA NEUMATICO RECLINABLE S/BRAZOS	841.80
5111000205	SILLON FIJO VISTA EN TELA S/BRAZOS	431.25
5111000172	MODULO L DE 171X136X075 C/PORTA TECLADO Y CPU	5,012.85
5111000173	MODULO L DE 171X136X075 C/PORTA TECLADO Y CPU	5,012.85
5111000174	LIBRERO C/CERRADURA DE 116X046X041 MCA. CRISA LINEA ITALIA	3,444.25
5111000175	LIBRERO C/CERRADURA DE 116X046X041 MCA. CRISA LINEA ITALIA	3,444.25
5111000176	CREDENZA EJEC 180X75 COLOR TINTO	2,129.01
5111000177	CREDENZA EJEC 180X75 COLOR TINTO	2,129.01
5111000178	LIBRERO 2 PTAS. Y ENTREP. TINTO P/CRED	2,325.00
5111000179	LIBRERO 2 PTAS. Y ENTREP. TINTO P/CRED	2,325.00
5111000180	ESCRITORIO REC. 120X70 C/UNA CAJONERA	1,839.00
5111000212	SILLON EJECUTIVO COLOR NEGRO MESH	1,380.00
5111000213	SILLON EJECUTIVO COLOR NEGRO MESH	1,380.00
5111000214	SILLON EJECUTIVO COLOR NEGRO MESH	1,380.00
5111000215	SILLON EJECUTIVO COLOR NEGRO MESH	1,380.00
5111000216	SILLON EJECUTIVO COLOR NEGRO MESH	1,380.00

**CUENTA PÚBLICA 2015**  
**Relación de Bienes Muebles que Componen el Patrimonio**  
**(Pesos)**

Código	Descripción del Bien Mueble	Valor en Libros
5111000217	SILLON EJECUTIVO COLOR NEGRO MESH	1,380.00
5111000187	MESA PLEGABLE PARA USO COMERCIAL DE 1.8 M	620.95
5111000188	ARCHIVERO ABATIBLE MAPLE/ALUMINIO	2,484.00
5111000189	ARCHIVERO DE 3 GAVETAS MAPLE	3,473.00
5111000190	ARCHIVERO DE 4 GAVETAS MAPLE/ALUMINIO	4,360.00
5111000191	ARCHIVERO DE 4 GAVETAS MAPLE/ALUMINIO	4,360.00
5111000192	ARCHIVERO DE 4 GAVETAS MAPLE/ALUMINIO	4,360.00
5111000193	ARCHIVERO DE 3 GAVETAS OFICIO CON LLAVE COLOR MAPLE	3,722.55
5111000194	ARCHIVERO DE 3 GAVETAS OFICIO CON LLAVE COLOR MAPLE	4,879.50
5111000195	LOCKER METALICO DE UNA PUERTA CON PORTA CANDADO 180X038X045	1,963.05
5111000196	MODULO DESARMABLE COLOR BLANCO CON SILLAS	995.00
5111000197	PENINSULA EJECUTIVA DE 170X070X075	3,519.00
5111000198	MESA AUXILIAR DE 080X040X070	920.00
5111000199	ARCHIVERO MOVIL MCA. CRISA LINEA ITALIA MODELO 106	1,959.65
5111000200	MODULO DE ATENCION O PUNTO DE VENTA	6,148.00
5111000283	CESTO DE BASURA MCA. CRISA LINEA ITALIA MODELO 106	261.05
5111000285	CESTO BASURA MCA. CRISA LINEA ITALIA MODELO 106	261.05
5111000203	ARCHIVERO DE 3 GAVETAS OFICIO CON LLAVE COLOR MAPLE	4,878.30
5111000204	MESA PLEGABLE PARA USO COMERCIAL DE 1.8 M	620.95
5111000205	MESA PLEGABLE PARA USO RUDO COMERCIAL DE 1.8M	620.95
5111000206	MESA PLEGABLE PARA USO COMERCIAL DE 1.8M	620.95
5111000207	MESA BINARIA DE PERFIL TUBULAR DE 1X1 EN PATAS	487.20
5111000208	SILLA DE TUBO NEGRO ELIPTICO DE 1" CON REFUERZOS DE REDONDO	400.20
5111000209	SILLA DE TUBO NEGRO ELIPTICO DE 1" CON REFUERZOS DE REDONDO	400.20
5111000210	SILLA DE TUBO NEGRO ELIPTICO DE 1" CON REFUERZOS DE REDONDO	400.20
5111000211	SILLA DE TUBO NEGRO ELIPTICO DE 1" CON REFUERZOS DE REDONDO	400.20
5111000212	SILLA DE TUBO NEGRO ELIPTICO DE 1" CON REFUERZOS DE REDONDO	400.20
5111000213	SILLA DE TUBO NEGRO ELIPTICO DE 1" CON REFUERZOS DE REDONDO	400.20
5111000214	SILLA DE TUBO NEGRO ELIPTICO DE 1" CON REFUERZOS DE REDONDO	400.20
5111000215	SILLA DE TUBO NEGRO ELIPTICO DE 1" CON REFUERZOS DE REDONDO	400.20
5111000216	SILLA DE TUBO NEGRO ELIPTICO DE 1" CON REFUERZOS DE REDONDO	400.20
5111000217	SILLA DE TUBO NEGRO ELIPTICO DE 1" CON REFUERZOS DE REDONDO	400.20
5111000218	SILLA DE TUBO NEGRO ELIPTICO DE 1" CON REFUERZOS DE REDONDO	400.20
5111000219	SILLA DE TUBO NEGRO ELIPTICO DE 1" CON REFUERZOS DE REDONDO	400.20
5111000220	SILLA DE TUBO NEGRO ELIPTICO DE 1" CON REFUERZOS DE REDONDO	400.20
5111000221	SILLA DE TUBO NEGRO ELIPTICO DE 1" CON REFUERZOS DE REDONDO	400.20
5111000222	SILLA DE TUBO NEGRO ELIPTICO DE 1" CON REFUERZOS DE REDONDO	400.20
5111000223	SILLA DE TUBO NEGRO ELIPTICO DE 1" CON REFUERZOS DE REDONDO	400.20
5111000224	SILLA DE TUBO NEGRO ELIPTICO DE 1" CON REFUERZOS DE REDONDO	400.20

**CUENTA PÚBLICA 2015**  
**Relación de Bienes Muebles que Componen el Patrimonio**  
**(Pesos)**

Código	Descripción del Bien Mueble	Valor en Libros
5111000225	SILLA DE TUBO NEGRO ELIPTICO DE 1" CON REFUERZOS DE REDONDO	400.20
5111000226	SILLA DE TUBI NEGRO ELIPTICO DE 1" CON REFUERZOS DE REDONDO	400.20
5111000227	SILLA DE TUBO NEGRO ELIPTICO DE 1" CON REFUERZOS DE REDONDO	400.20
5111000228	PENINSULA EJECUTIVA DE 170X070X075	3,619.20
5111000333	CESTO BASURA MCA. CRISA LINEA ITALIA MODELO A121	292.32
5111000334	CESTO BASURA MCA. CRISA LINEA ITALIA MODELO A121	292.32
5111000335	CESTO BASURA MCA. CRISA LINEA ITALIA MODELO A121	292.32
5111000232	ARCHIVERO EN MELAMINA COLOR MAPLE DE TRES GAVETAS OFICIO	4,878.96
5111000233	MESA AUXILIAR DE 080X040X075	690.00
5111000234	MESA BINARIA DE PERFIL TUBULAR DE 1X1 EN PATAS	487.20
5111000235	MESA BINARIA DE PERFIL TUBULAR DE 1X1 EN PATAS	487.20
5111000236	MESA BINARIA DE PERFIL TUBULAR DE 1X1 EN PATAS	487.20
5111000237	MESA BINARIA DE PERFIL TUBULAR DE 1X1 EN PATAS	487.20
5111000238	MESA BINARIA DE PERFIL TUBULAR DE 1X1 EN PATAS	487.20
5111000239	MESA BINARIA DE PERFIL TUBULAR DE 1X1 EN PATAS	487.20
5111000240	MESA BINARIA DE PERFIL TUBULAR DE 1X1 EN PATAS	487.20
5111000241	MESA BINARIA DE PERFIL TUBULAR DE 1X1 EN PATAS	487.20
5111000242	MESA BINARIA DE PERFIL TUBULAR DE 1X1 EN PATAS	487.20
5111000359	SILLON EJECUTIVO EN TELA RESPALDO DE MALLA CON CABECERA	1,999.99
5111000360	SILLON EJECUTIVO EN TELA RESPALDO DE MALLA CON CABECERA	1,999.99
5111000361	SILLON EJECUTIVO EN TELA RESPALDO DE MALLA CON CABECERA	1,999.99
5111000363	SILLON SEMIEJECUTIVO EN TELA RESPALDO DE MALLA S/BRAZOS	958.16
5111000364	SILLON SEMIEJECUTIVO EN TELA RESPALDO DE MALLA S/BRAZOS	958.16
5111000365	SILLON SEMIEJECUTIVO EN TELA RESPALDO DE MALLA S/BRAZOS	958.16
5111000250	MUEBLE DE MADERA DE CAOBILLA CON PUERTAS	4,640.00
5111000251	CREDENZA METROPOLITAN CON 2 PUERTAS Y 2 CAJONES	2,399.00
5111000252	GAVETA MULTIUSOS DE 101X051X061	3,248.00
5111000254	ESCRITORIO PNINSULA EJECUTIVA DE 160X80X075	3,416.20
5111000255	ESCRITORIO PENINSULA EJECUTIVA 160X080X075	3,416.20
5111000256	LATERAL CON CAJON ARCHIVERO Y CAJON PAPELERO C/LLAVE Y PORTA	3,702.72
5111000257	LATERAL CON CAJON ARCHIVERO Y CAJON PAPELERO C/LLAVE Y PORTA	3,702.72
5111000258	ESCRITORIO BASICO DE 120X060X075	1,479.00
5111000259	ESCRITORIO BASICO DE 120X060X075	1,479.00
5111000260	SILLA SECRETARIAL EN TELA MECANISMO NEUMATICO	584.64
5111000261	LIBRERO MODULAR CON ENTREPAÑOS Y PUERTAS DE 083X040X160 MTS	3,178.40
5111000262	LIBRERO MODULAR CON ENTREPAÑOS Y PUERTAS DE 083X040X160 MTS	3,178.40
5111000263	MESA EJECUTIVA DE 170X070X075 MTS.	2,923.20
5111000264	MESA AUXILIAR DE 046X046 MTS.	870.00
5111000265	ASNILLA INFERIOR 45X210 CMS ESTANT	525.24

**CUENTA PÚBLICA 2015**  
**Relación de Bienes Muebles que Componen el Patrimonio**  
**(Pesos)**

Código	Descripción del Bien Mueble	Valor en Libros
5111000266	ASNILLA INFERIOR 45X210 CMS ESTANT	525.24
5111000267	ELEMENTS GABINETE ROBLE	1,099.00
5111000268	ELEMENTS GABINETE ROBLE	1,099.00
5111000269	KRIZIA BUFFET COLOR CEREZO	8,500.00
5111000270	CREDENZA EJECUTIVA C/CERRADURA DE 162X050X075 MTS.	5,370.80
5111000271	VENTILADOR TORRE	1,190.00
5111000272	SOFA CHOCOLATE CORAL	3,967.01
5111000273	LOVE SEAT CHOCOLATE CORAL	2,867.99
5111000274	MESA DE CENTRO BLOSSOM COLOR CAFE	2,500.00
5111000448	ESCRITORIO EJECUTIVO EN L OMX	4,000.00
5111000449	LIBRERO 5 REPISAS DE VIDRIO	1,499.00
5111000450	LIBRERO 5 REPISAS DE VIDRIO	1,499.00
5111000451	ARCHIVERO DE 4 GAVETAS OFICIO CON LLAVE	5,564.52
5111000452	ARCHIVERO MOVIL CON LLAVE	2,180.80
5111000466	CREDENZA BASICA DE 140X395 COLOR MAPLE	5,001.92
5111000467	SILLON OCASIONAL TRAX AQUA	1,073.00
5111000468	SILLON OCASIONAL TRAX AQUA	1,073.00
5111000469	SILLON OCASIONAL TRAX AQUA	1,073.00
5111000470	SILLON OCASIONAL TRAX AQUA	1,073.00
5111000471	SILLON OCASIONAL TRAX AQUA	1,073.00
5111000487	ARCHIVERO QUATTRA	1,224.30
5111000488	ARCHIVERO QUATTRA	1,224.30
5111000489	ARCHIVERO QUATTRA	1,224.30
5111000490	ESCRITORIO QUATTRA BASICO	1,084.30
5111000491	ESCRITORIO QUATTRA BASICO	1,084.30
5111000492	ESCRITORIO QUATTRA BASICO	1,084.30
5111000493	ESCRITORIO QUATTRA BASICO	1,084.30
5111000494	ESCRITORIO QUATTRA BASICO	1,084.30
5111000495	ESCRITORIO QUATTRA BASICO	1,084.30
5111000496	ESCRITORIO QUATTRA BASICO	1,084.30
5111000497	ESCRITORIO QUATTRA BASICO	1,084.30
5111000498	CREDENZA METROPOLITAN	2,274.30
5111000505	SILLON MODELO ARCE CON CABECERA COLO TABACO 12	3,650.00
5111000506	SILLON MODELO DOLFI COLOR NARANJA	2,116.00
5111000507	SILLON MODELO DOLFI COLOR NARANJA	2,116.00
5111000508	SILLON MODELO DOLFI COLOR NARANJA	2,116.00
5111000509	SILLA DE VISITA MODELO ISO MESH COLOR TABACO 12	900.00
5111000510	SILLA DE VISITA MODELO ISO MESH COLOR NARANJA 14	900.00
5111000511	SILLA DE VISITA MODELO ISO MESH COLOR NARANJA 14	900.00

**CUENTA PÚBLICA 2015**  
**Relación de Bienes Muebles que Componen el Patrimonio**  
**(Pesos)**

Código	Descripción del Bien Mueble	Valor en Libros
5111000512	SILLON MODELO DOLFI COLOR NARANJA	2,116.00
5111000513	SILLON MODELO DOLFI COLOR NARANJA	2,116.00
5111000514	SILLON MODELO DOLFI COLOR NARANJA	2,116.01
5111000515	SILLON MODELO DOLFI COLOR NARANJA	2,116.00
5111000516	SILLON MODELO DOLFI COLOR NARANJA	2,116.00
5111000517	SILLON MODELO DOLFI COLOR NARANJA	2,116.00
5151000019	REGULADOR	299.00
5151000020	ROUTER INALAMBRICO 2.4GHZ	1,213.25
5151000021	DRIVE 3.5 EXTERNO	563.50
5151000048	UAC MOUSE	1.00
5151000052	UAC TARJETA DE RED INALAMBRICA	570.00
5151000080	RUTEADOR INFINITUM INALAMBRICO	1,837.70
5151000082	COMPUTADORA TOSHIBA SATELLITE U200-SP7021	20,522.77
5151000083	COMPUTADORA TOSHIBA SATELLITE U200-SP7021	20,522.77
5151000084	COMPUTADORA TOSHIBA SATELLITE U200-SP7021	20,522.77
5151000087	COMPUTADORA TOSHIBA SATELLITE L355P2051	9,341.12
5151000112	UA TECLADO	1.00
5151000113	UA MOUSE	1.00
5151000143	CONMUTADOR MCA. PANASONIC MOD. KX-TES824	11,621.84
5151000160	UA TARJETA DE RED INALAMBRICA	549.00
5151000043	MOUSE	218.99
5151000240	COMPUTADORA TOSHIBA A215SP40	9,449.10
5151000056	TECLADO HP	1.00
5151000135	COMPUTADORA TOSHIBA SATELLITE	7,615.00
5151000138	UA DVD WRITER DRIVE EXTERNO	1,610.00
5151000245	COMPUTADORA ELITE BOOK HP 6930P	23,963.33
5151000257	MONITOR HP LCD 19" INTEL CORE DUO 2.2GHZ	12,365.70
5151000256	POCKET MEDIA DRIVE HP DE 160 GB DISCO DURO	2,383.74
5151000267	UAC BOCINAS NEGRAS	1.00
5151000276	TOSHIBA SATELLITE 6914R SYSTEM UNIT	15,409.77
5151000277	MOUSE HP COLOR NEGRO	1.00
5151000142	GRABADORA PERSONAL MARCA SONY ICD P320 COLOR NEGRO	1,950.01
5151000289	UNIDAD CENTRAL DE PROCESO	1.00
5151000299	REGULADOR DE 1500 VA C/6 CONTACTOS	404.00
5151000302	NO-BREAK DE 525 VA2 CONTACTOS C/BATERIA	1,212.00
5151000306	COMPUTADORA TOSHIBA A215SP40	9,449.10
5151000338	MONITOR LG 18.5" LCD WIDE SCREEN W1953S GLOSSY	2,000.22
5151000339	LAPTOP L500-SP6018M L3 2.13 320GBSYST 3GB DVDSM 15	13,000.00
5151000341	LAP TOP TOSHIBA L500-SP6018 INTEL CORE I3	13,000.00



**CUENTA PÚBLICA 2015**  
**Relación de Bienes Muebles que Componen el Patrimonio**  
**(Pesos)**

Código	Descripción del Bien Mueble	Valor en Libros
5151000356	DISCO DURO 320 GB	899.00
5151000357	COMPUTADORA HP 6005P SFF PHENOM 3.2GHZ MONITOR LCD	11,487.00
5151000358	EQUIPO PORTATIL HP PROBOOK 4530S CORE I3	13,665.00
5151000369	COMPUTADORA DELL 14 ENRICO PANTALLA LED 14	9,499.00
5151000370	MONITOR ACER 15.6 P166HQL NEGRO LED	1,556.24
5151000380	DISCO DURO EXTERNO ADATA 1TB BLANCO CH11 2.5	2,014.05
5151000381	DISCO DURO EXTERNO ADATA 1TB BLANCO CH11 2.5	2,014.05
5151000110	UA CPU	18,367.79
5151000386	COMPUTADORA PORTATIL TOSHIBA L750-SP5176FM CORE I5-2430M	17,706.67
5151000387	COMPUTADORA PORTATIL TOSHIBA L750-SP5176FM CORE I5-2430M	17,706.67
5151000388	COMPUTADORA PORTATIL TOSHIBA L750-SP5176FM CORE I5-2430M	17,706.67
5151000389	COMPUTADORA PORTATIL TOSHIBA L750-SP5176FM CORE I5-2430M	17,706.67
5151000390	COMPUTADORA PORTATIL TOSHIBA L750-SP5176FM CORE I5-2430M	17,706.67
5151000391	COMPUTADORA PORTATIL TOSHIBA L750-SP5176FM CORE I5-2430M	17,706.67
5151000403	COMPUTADORA PC HP TOUCHSMART 420/1140LA CORE I3/2120	14,999.00
5151000275	NETBOOK NB105SP2802R ATOM 1 GB 8.9 XHOME	8,146.00
5151000421	ACCESS POINT ENGENIUS HI POWER PARA INTERIOR	2,017.24
5151000422	ACCESS POINT ENGENIUS HI POWER PARA INTERIOR	2,017.24
5151000423	ACCESS POINT ENGENIUS HI POWER PARA INTERIOR	2,017.24
5151000253	USB DE HUELLA DIGITAL DE SEGURIDAD	1,200.00
5151000051	PROGRAMA TARIFICADOR AD_32 STARTEL ADMINISTRATIVO	3,795.00
5151000376	DISCO DURO WD 500GB SATA 3.5 WD5000AAKX	2,197.56
5151000107	PROYECTOR DE IMAGENES	11,516.80
5151000140	SCANNER HP 2400 COLOR GRIS	1,105.22
5151000425	ORGANIZADOR DE CABLE VERTICAL DOBLE PARA RACK DE 7X19 PULG	1,781.76
5151000426	ORGANIZADOR DE CABLE VERTICAL DOBLE PARA RACK DE 7X19 PULG	1,781.76
5151000424	RACK DE ALUMINIO DE 7X19 PULG COLOR NEGRO	1,884.37
5151000375	CONTROL DE ASISTENCIA HUELLA USB PANTALLA COLOR	3,357.43
5151000251	WINDOWS VISTA HOME BASIC ORIGINAL	1.00
5151000270	LICENCIA OFFICE PYME 2007	4,470.26
5151000274	MICROSOFT OFFICE 2007 PRO	6,704.68
5151000442	COMPUTADORA DESKTOP HP 18-1103 E1-200	6,999.00
5151000443	COMPUTADORA DESKTOP HP 18-1103	6,999.00
5151000453	IMPRESORA LASER A COLOR HP CP1025NW, 17N/4C PPM	4,741.92
5151000454	IMPRESORA LASERJET PRO 400 M451 DWCLR	9,443.47
5151000447	COMPUTADORA DELL INSPIRON 660S I3-45W8	10,499.00
5151000455	LAPTOP HP 450/INTEL CORE I5-3210M/ MEMORIA 8GB/ DISCO DURO	10,277.84
5151000456	COMPUTADORA ACER AIO A5600U MO31	10,999.02
5151000459	COMPUTADORA ACER A5600U MO31	10,999.00

**CUENTA PÚBLICA 2015**  
**Relación de Bienes Muebles que Componen el Patrimonio**  
**(Pesos)**

Código	Descripción del Bien Mueble	Valor en Libros
5151000465	IMPRESORA HP LASER JET P1102	999.00
5151000458	COMPUTADORA ACER AIO A5600U MO31	10,999.00
5151000053	IMPRESORA OFFICEJET PRO K550	1,799.00
5151000242	IMPRESORA LASER JET HP P2035	5,965.80
5151000266	IMPRESORA MULTIFUNCIONAL HP DESKJET F4280	1,225.00
5151000291	IMPRESORA HP DESKJET D4260	719.10
5151000404	IMPRESORA MULTIFUNCIONAL HP TOPSHOT LASERJET PRO M275MFP	4,999.00
5151000420	IMPRESORA SAMSUNG ML/2955ND	2,500.96
5151000371	PROBADOR DE CABLES INTELLINET NETWORK SOLUTIONS	239.33
5151000372	MULTIMETRO DIGITAL AUTORANGO	528.00
5151000472	COMPUTADORA TOSHIBA ULTRABOOK U4 0T/A4168SM	10,599.00
5151000473	IMPRESORA LASER COLOR SL-C410W	2,780.00
5151000474	COMPUTADORA HP ALL IN ONE	8,999.00
5151000477	IMPRESORA HP 500	16,506.19
5151000475	IMPRESORA HP LASER	2,999.00
5151000479	IPAD MIN WI FI 16 GB SPACE G	3,999.00
5151000480	COMPUTADORA IMAC 21.5/1.4/8GB/500GB/IN	17,999.00
5151000481	MONITOR BENQ DL2020 19,5	1,799.00
5151000482	MONITOR BENQ DL2020 19.5	1,799.00
5151000483	COMPUTADORA DESKTOP INSPIRON 20 3043	6,999.00
5151000484	COMPUTADORA MAC MINI 2.5DC/2X2G/500G/AP/BT	7,899.00
5151000485	MONITOR SAMSUNG 24" WD FHD NEG HDMI/VGA	4,234.00
5151000486	COMPUTADORA DELL INSPIRON 20 3043	6,999.00
5151000499	COMPUTADORA ACER ALL IN ONE AZC-606-MB27	8,734.41
5151000500	COMPUTADORA ACER ALL IN ONE AAZC-606-MB27	8,734.41
5151000501	COMPUTADORA DELL INSPIRON 3647	11,623.58
5151000502	MONITOR LG 19M35A-B 19" PULGADAS	1,603.91
5151000503	RUTEADOR INALAMBRICO 802.11ABGN MODEM DSL 4LAN GIGABIT	6,467.09
5151000504	LAPTOP DELL INSPIRON 15	15,499.01
5191000406	SCANNER HP MOD 5590 2400 OFICIO USB	5,133.00
5191000054	TARJETA DE EXPANSION TELEFONICA	4,642.32
5191000167	FAX 1050 COLOR NEGRO	1,473.93
5191000137	CAMCORDER MINI DVD/SONY PANTALLA LCD GRABACION CONTINUA	13,023.75
5191000010	VENTILADOR TORRE CON CONTROL REMOTO COLOR PLATA CON NEGRO	699.00
5191000011	VENTILADOR TORRE CON CONTROL REMOTO COLOR PLATA CON NEGRO	699.00
5191000055	FRIGOBAR API	2,121.44
5191000114	GABINETE DE METAL P/93 LLAVES COLOR BEIGE	198.99
5191000115	TELEFONO CELULAR NOKIA GSM 1112	339.00
5191000161	TRIPIE CAMARA	615.00

**CUENTA PÚBLICA 2015**  
**Relación de Bienes Muebles que Componen el Patrimonio**  
**(Pesos)**

Código	Descripción del Bien Mueble	Valor en Libros
5191000184	COMBO GRABADOR DVD+V MULTIFORMATO	2,848.08
5191000001	GUILLOTINA MANUAL O CIZALLA PARA OFICINA	457.03
5191000236	TRITURADORA FELLOWES PSG5C	599.00
5191000237	RADIO GRABADORA DIGITAL PORTATIL CON REPRODUCTOR CD,MP3,USB	899.00
5191000239	FAX 1050 COLOR NEGRO	1,626.61
5191000141	GRABADORA DIGITAL CON USB SONY MOD.ICD-P520/CE	1,800.00
5191000248	AURICULAR BLUETOOTH MOTOROLA HS815	359.00
5191000260	COPIADORA/IMPRESORA DIGITAL SHARP	9,500.00
5191000268	VENTILADOR MINITORRE DE ESCRITORIO COLOR NEGRO	569.00
5191000286	HILERA RUBERRMAN 50QT CON RUEDAS	529.00
5191000288	DESTRUCTORA GBC	420.06
5191000292	HORNO TOSTADOR	530.00
5191000296	PERFORADORA Y ENCUADERNADORA DUAL TWIN BINDER	6,412.50
5191000297	ENGRAPADORA	558.84
5191000300	MICROCOMPONENTE PANASONIC SC-PM23	1,800.00
5191000303	MICROCOMPONENTE PANASONIC SC-PM23FM)	1,800.00
5191000343	COMPUROLLER 3 COMPARTMTOS MALETIN PARA LAPTOP	1,329.00
5191000353	TALADRO INDUSTRIAL	1,500.00
5191000354	MICROGRABADORA SONY ICD-PX820	1,299.00
5191000355	DESTRUCTORA DE DOCUMENTOS GBC	30,972.00
5191000382	BOCINA AMPLIFICADA CON CABLE DE CORRIENTE Y CABLE AUXILIAR	2,320.00
5191000398	MICROFONO RADSON MODELO MR/291 UHF INALAMBRICO	4,060.00
5191000399	BAFLE BIAMPLIFICADO RADSON DE 15 PULGADAS	4,720.00
5191000400	BAFLE PASIVO ROMSS DE 15 PULGADAS	3,200.00
5191000401	TRIPIE STAND PARA BAFLE	420.00
5191000402	TRIPIE STAND PARA BAFLE	420.00
5191000415	TRITURADORA RMEDIA TRANS 12HJS	1,999.00
5191000278	DESTRUCTORA GBC	420.07
5191000012	MESA DE JUNTA EJECUTIVA DE 240X120X075 COLOR MAPLE	7,242.70
5191000232	MODULOS DE ANAQUELES ARMABLES DE 4 SECCIONES Y 4 ENTREPAÑOS	7,828.99
5191000233	MODULOS DE ANAQUELES ARMABLES DE 4 SECCIONES Y 4 ENTREPAÑOS	7,828.99
5191000234	MODULOS DE ANAQUELES ARMABLES DE 4 SECCIONES Y 4 ENTREPAÑOS	7,828.99
5191000181	DVD SAMSUNG DVD-375 REPRODUCTOR	199.00
5211000068	ROTAFOLIO	1,199.00
5211000252	REPRODUCTOR CD/DVD SONY DVPNS57P	1.00
5211000308	PANTALLA DE PARED APOLLO 1.7	1,199.00
5211000336	LG LCD 42 FHD CEMYO TELEVISOR	11,490.00
5211000185	TELEVISION 15 PLANA SONIDO STEREO	1,415.78
5211000162	PANTALLA TRIPIE DE 1.70 X 1.70	2,280.00

**CUENTA PÚBLICA 2015**  
**Relación de Bienes Muebles que Componen el Patrimonio**  
**(Pesos)**

Código	Descripción del Bien Mueble	Valor en Libros
5211000377	MICROGRABADORA OLYMPUS COLOR PLATA	1,999.00
5211000378	MICROGRABADORA OLYMPUS COLOR PLATA	1,999.00
5211000478	VIDEOPROYECTOR BENQ MX525	9,199.00
5231000269	CAMARA PROFESIONAL	32,614.00
5231000280	CAMARA OLYMPUS STYLUS X-845	3,178.00
5231000294	CAMARA FOTOGRAFICA	4,882.15
5231000343	CAMARA OLYMPUS X-845	2,848.00
5231000437	CAMARA CANON POWERSHOT SX40 HS, 12.1MP,ZOOM OPTICO	7,482.00
5231000476	CAMARA HANDYCAM HDR-CX330	9,788.99
5641000407	AIRE ACONDICIONADO TIPO MINI SPLIT DE 12,000 BTU	8,687.16
5641000408	AIRE ACONDICIONADO TIPO MINI SPLIT DE 12,000 BTU	8,687.16
5641000409	AIRE ACONDICIONADO TIPO MINI SPLIT DE 12,000 BTU	8,687.16
5641000410	AIRE ACONDICIONADO TIPO MINI SPLIT DE 12,000 BTU	8,687.16
5641000411	AIRE ACONDICIONADO TIPO FAN COIL DE 48,000 BTU	31,088.00
5641000412	AIRE ACONDICIONADO TIPO FAN COIL DE 48,000 BTU	31,088.00
5641000413	AIRE ACONDICIONADO TIPO FAN COIL DE 48,000 BTU	31,088.00
5641000414	AIRE ACONDICIONADO TIPO MINI SPLIT DE 18,000 BTU	9,625.68
5641000309	AIRE ACONDICIONADO TIPO FANAL COIL DE 4 TON. DE ENFRIAMIENTO	22,243.00
5911000093	LICENCIA MICROSOFT OFFICE PROFESIONAL 2007	5,400.00
5911000094	LICENCIA MICROSOFT OFFICE PROFESIONAL 2007	5,400.00
5911000095	LICENCIA MICROSOFT OFFICE PROFESIONAL 2007	5,400.00
5911000096	LICENCIA MICROSOFT OFFICE PROFESIONAL 2007	5,400.00
5911000091	LICENCIA MICROSOFT OFFICE PROFESIONAL 2007	5,400.00
5911000092	LICENCIA MICROSOFT OFFICE PROFESIONAL 2007	5,400.00
5911000090	LICENCIA MICROSOFT OFFICE PROFESIONAL 2007	5,399.99
5911000342	OFFICE BASIC SB 2007 W32 WAP 1 PK	3,959.08
5911000383	LICENCIA MICROSOFT OFFICE HOME AND BUSINESS 2010 SPANISH	2,900.00
5911000384	LICENCI MICROSOFT OFFICE HOME AND BUSINESS 2010 SPANISH	2,900.00
5911000385	LICENCIA MICROSOFT OFFICE HOME AND BUSINESS 2010 SPANISH	2,900.00
5911000392	LICENCIA MICROSOFT OFFICE HOME AND BUSINESS 2010 SPANISH	2,900.00
5911000393	LICENCIA MICROSOFT OFFICE HOME AND BUSINESS 2010 SPANISH	2,900.00
5911000394	LICENCIA MICROSOFT OFFICE HOME AND BUSINESS 2010 SPANISH	2,900.00
5911000405	LICENCIA MICROSOFT OFFICE 2010 HOGAR Y NEGOCIO	2,639.20
5911000441	SIST.GESTION DE SOLICITUDES DE INF. Y EJERCICIO DERECHO ARCO	498,750.00
5911000444	LICENCIA MICROSOFT OFFICE 2010 HOME AND BUSINESS FPP (CAJA)	2,757.63
5911000445	LICENCIA MICROSOFT OFFICE 2010 HOME AND BUSINESS FPP(CAJA)	2,757.63
5911000446	LICENCIA MICROSOFT OFFICE 2010 HOME AND BUSINESS FPP (CAJA)	2,757.64
5911000460	LICENCIA MICROSOFT OFFICE HOME AND BUSINESS 2013	3,053.00
5911000461	LICENCIA MICROSOFT OFFICE HOME AND BUSINESS 2013	3,053.00

**CUENTA PÚBLICA 2015**  
**Relación de Bienes Muebles que Componen el Patrimonio**  
**(Pesos)**

Código	Descripción del Bien Mueble	Valor en Libros
5911000462	LICENCIA MICROSOFT OFFICE HOME AND BUSINESS 2013	3,053.00
5911000463	LICENCIA MICROSOFT OFFICE HOME AND BUSINESS 2013	3,053.00
5911000464	LICENCIA MICROSOFT OFFICE HOME AND BUSINESS 2013	3,053.00
5411000003	EXPRESS VAN 8 PASAJEROS COLOR BLANCA	349,890.00
5411000002	MOTOCICLETA HONDA COLOR ROJO	26,400.00
5411000005	PICK UP HILUX BLANCA,ESTRIBOS,PENDALINER	288,827.95
5411000006	TAPA JACK RABBIT PARA HILUX 2011	23,800.00
5411000007	TRAX COLOR BLANCA COLOR INT. NEGRO/CAFE	296,600.00
5411000008	GOL MOTOR 1.6 LTS. ESTANDAR COLOR GRIS	151,775.00
5411000009	TRAX COLOR AZUL OSCURO METALICO TELA CON TACTO PIEL	277,600.00
5411000010	RAM 700 CAB SMALL 4X2 PICK UP	247,400.00

Titular

Elaboró

---

Dr. Jorge Gabriel Gasca Santos  
Comisionado Presidente

---

CP. Juan Ricardo Cobos Sleme  
Director de Administracion

Relación de Cuentas Bancarias productivas específicas

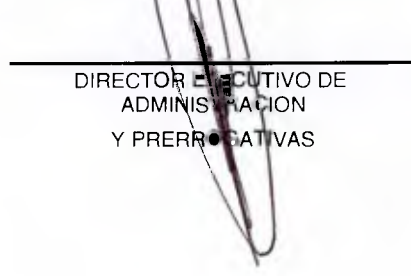
ENTE PÚBLICO: INSTITUTO ELECTORAL DEL ESTADO DE CAMPECHE

Fondo Programa o Convenio	Datos de la Cuenta	
	Institución Bancaria	Número de Cuenta
ORGANIZACIÓN DE LOS PROCESOS FEDERALES	BANORTE	0000003391


C.P. LAURA NINIVE NOZ ROCHA

  
JEFA DEL DEPARTAMENTO DE  
CONTABILIDAD  
Y FINANZAS

LAE. JOSE LUIS REYES CADENAS


  
DIRECTOR EJECUTIVO DE  
ADMINISTRACION  
Y PRERROGATIVAS


MTRA. MAYRA F BOJORQUEZ  
GONZALEZ

  
CONSEJERA PRESIDENTE DEL  
CONSEJO GENERAL

CUENTA PÚBLICA 2015  
RELACIÓN DE ESQUEMAS BURSÁTILES Y DE COBERTURAS FINANCIERAS  
INSTITUTO ELECTORAL DEL ESTADO DE CAMPECHE

NO APLICA

  
Mtra. Mayra Fabiola Bojórquez González  
Consejera Presidente del Consejo General

  
LAE. José Luis Reyes Cadenas  
Director Ejecutivo de Administración y Prerrogativas

**CUENTA PÚBLICA 2015**  
**Formato del Ejercicio y Destino de Gasto Federalizado y Reintegros**

**ENTE PÚBLICO: INSTITUTO ELECTORAL DEL ESTADO DE CAMPECHE**

Formato del ejercicio y destino de gasto federalizado y reintegros Anual				
Programa o Fondo	Destino de los Recursos	Ejercicio		Reintegro
		DEVENGADO	PAGADO	
X	X	0.00	0.00	0.00

C.P. LAURA NINIVE NOZ ROCHA

JEFA DEL DEPARTAMENTO DE  
CONTABILIDAD  
Y FINANZAS

LAE. JOSE LUIS REYES CADENAS

DIRECTOR EJECUTIVO DE  
ADMINISTRACION  
Y PRERROGATIVAS

MTRA. MAYRA F. BOJORQUEZ  
GONZALEZ

CONSEJERA PRESIDENTE  
DEL CONSEJO GENERAL

25/02/2016 10:53:00



**CUENTA PÚBLICA 2015**  
**Clasificación Económica de los Ingresos, de los Gastos y del Financiamiento**  
**Versión Analítica**  
**Del 1o. de enero al 31 de diciembre de 2015**  
**(Pesos)**

**ENTE PÚBLICO: INSTITUTO ELECTORAL DEL ESTADO DE CAMPECHE**

Código	Concepto	Importe
<b>1</b>	<b>INGRESOS</b>	
<b>1.1</b>	<b>INGRESOS CORRIENTES</b>	<b>232,465,934.69</b>
<b>1.1.1</b>	<b>Impuestos</b>	<b>0.00</b>
1.1.1.1	Impuestos sobre el ingreso, las utilidades y las ganancias de capital	0.00
1.1.1.1.1	De personas físicas	0.00
1.1.1.1.2	De empresas y otras corporaciones (personas morales)	0.00
1.1.1.1.3	No clasificables	0.00
1.1.1.2	Impuestos sobre nómina y la fuerza de trabajo	0.00
1.1.1.3	Impuestos sobre la propiedad	0.00
1.1.1.4	Impuestos sobre los bienes y servicios	0.00
1.1.1.5	Impuestos sobre el comercio y las transacciones internacionales/comercio exterior	0.00
1.1.1.6	Impuestos ecológicos	0.00
1.1.1.7	Impuestos a los rendimientos petroleros	0.00
1.1.1.8	Otros Impuestos	0.00
1.1.1.9	Accesorios	0.00
<b>1.1.2</b>	<b>Contribuciones a la Seguridad Social</b>	<b>0.00</b>
1.1.2.1	Contribuciones de los empleados	0.00
1.1.2.2	Contribuciones de los empleadores	0.00
1.1.2.3	Contribuciones de los trabajadores por cuenta propia o no empleados	0.00
1.1.2.4	Contribuciones no clasificables	0.00
<b>1.1.3</b>	<b>Contribuciones de Mejoras</b>	<b>0.00</b>
<b>1.1.4</b>	<b>Derechos y Productos y Aprovechamientos Corrientes</b>	<b>0.00</b>
1.1.4.1	Derechos no incluidos en otros conceptos	0.00
1.1.4.2	<i>Productos corrientes no incluidos en otros conceptos</i>	<b>0.00</b>
1.1.4.3	Aprovechamientos corrientes no incluidos en otros conceptos	0.00
<b>1.1.5</b>	<b>Rentas de la Propiedad</b>	<b>0.00</b>
<b>1.1.5.1</b>	<b>Intereses</b>	<b>0.00</b>
<b>1.1.5.1.1</b>	<b>Internos</b>	<b>0.00</b>
1.1.5.1.2	Externos	0.00
1.1.5.2	Dividendos y retiros de las cuasisociedades	0.00
1.1.5.3	Arrendamientos de tierras y terrenos	0.00
1.1.5.4	Otros	0.00
<b>1.1.6</b>	<b>Ventas de Bienes y Servicios de Entidades del Gobierno General/Ingreso de Explotación de Entidades Empresariales</b>	<b>0.00</b>
1.1.6.1	Ventas de establecimientos no de mercado	0.00
1.1.6.2	Ventas de establecimientos de mercado	0.00
1.1.6.3	Derechos administrativos	0.00
<b>1.1.7</b>	<b>Subsidios y Subvenciones Recibidos por Entidades Empresariales Públicas</b>	<b>0.00</b>
1.1.7.1	Subsidios y Subvenciones recibidos por entidades empresariales públicas no financieras	0.00
1.1.7.2	Subsidios y Subvenciones recibidos por entidades empresariales públicas financieras	0.00
<b>1.1.8</b>	<b>Transferencias, Asignaciones y Donativos Corrientes Recibidos</b>	<b>232,465,934.69</b>
1.1.8.1	Del sector privado	1,541,557.69
1.1.8.2	Del sector público	230,924,377.00
1.1.8.2.1	De la Federación	0.00
<b>1.1.8.2.2</b>	<b>De Entidades Federativas</b>	<b>230,924,377.00</b>
1.1.8.2.3	De Municipios	0.00
1.1.8.3	Del sector externo	0.00
1.1.8.3.1	De gobiernos extranjeros	0.00
1.1.8.3.2	De organismos internacionales	0.00
<b>1.1.8.3.3</b>	<b>Del sector privado externo</b>	<b>0.00</b>
<b>1.1.9</b>	<b>Participaciones</b>	<b>0.00</b>
<b>1.2</b>	<b>INGRESOS DE CAPITAL</b>	<b>0.00</b>
<b>1.2.1</b>	<b>Venta (Disposición) de Activos</b>	<b>0.00</b>
1.2.1.1	Venta de activos fijos	0.00
1.2.1.2	Venta de objetos de valor	0.00
1.2.1.3	Venta de activos no producidos	0.00
<b>1.2.2</b>	<b>Disminución de Existencias</b>	<b>0.00</b>
1.2.2.1	Materiales y suministros	0.00
1.2.2.2	Materias Primas	0.00
1.2.2.3	Trabajos en curso	0.00
1.2.2.4	Bienes terminados	0.00
1.2.2.5	Bienes para venta	0.00
1.2.2.6	Bienes en tránsito	0.00
1.2.2.7	Existencia de material de seguridad y defensa	0.00
<b>1.2.3</b>	<b>Incremento de la Depreciación, Amortización, Estimaciones y Provisiones Acumuladas</b>	<b>0.00</b>
1.2.3.1	Depreciación y amortización	0.00
1.2.3.2	Estimaciones por deterioro de inventarios	0.00
1.2.3.3	Otras estimaciones por pérdida o deterioro	0.00
1.2.3.4	Provisiones	0.00
<b>1.2.4</b>	<b>Transferencias, Asignaciones y Donativos de Capital Recibidos</b>	<b>0.00</b>
1.2.4.1	Del sector privado	0.00
1.2.4.2	Del sector público	0.00
1.2.4.2.1	De la Federación	0.00
1.2.4.2.2	De Entidades Federativas	0.00
1.2.4.2.3	De Municipios	0.00
1.2.4.3	Del sector externo	0.00
1.2.4.3.1	De gobiernos extranjeros	0.00
1.2.4.3.2	De organismos internacionales	0.00

**CUENTA PÚBLICA 2015**  
**Clasificación Económica de los Ingresos, de los Gastos y del Financiamiento**  
**Versión Analítica**  
**Del 1o. de enero al 31 de diciembre de 2015**  
**(Pesos)**

Código	Concepto	Importe
1.2.4.3.3	Del sector privado externo	0.00
<b>1.2.5</b>	<b>Recuperación de Inversiones Financieras Realizadas con Fines De Política</b>	<b>0.00</b>
1.2.5.1	Venta de Acciones y participaciones de capital adquiridas con fines de política	0.00
1.2.5.2	Valores representativos de deuda adquiridos con fines de política	0.00
1.2.5.3	Venta de obligaciones negociables adquiridas con fines de política	0.00
1.2.5.4	Recuperación de préstamos realizados con fines de política	0.00
<b>TOTAL DE INGRESOS</b>		<b>232,465,934.69</b>
<b>2</b>	<b>GASTOS</b>	
<b>2.1</b>	<b>GASTOS CORRIENTES</b>	<b>217,043,763.70</b>
<b>2.1.1</b>	<b>Gastos de Consumo de los Entes del Gobierno General/Gastos de Explotación de las Entidades Empresariales</b>	<b>156,726,950.79</b>
2.1.1.1	Remuneraciones	67,450,495.75
2.1.1.2	Compra de bienes y servicios	89,276,455.04
2.1.1.3	Variación de existencias (Disminución (+) Incremento (-))	0.00
2.1.1.4	Depreciación y amortización	0.00
2.1.1.5	Estimaciones por deterioro de inventarios	0.00
2.1.1.6	Impuestos sobre los productos, la producción y las importaciones de las entidades empresariales	0.00
<b>2.1.2</b>	<b>Prestaciones de la Seguridad Social</b>	<b>11,764,853.86</b>
<b>2.1.3</b>	<b>Gastos de la Propiedad</b>	<b>0.00</b>
2.1.3.1	Intereses	0.00
2.1.3.1.1	Intereses de la deuda interna	0.00
2.1.3.1.2	Intereses de la deuda externa	0.00
2.1.3.2	Gastos de la propiedad distintos de intereses	0.00
2.1.3.2.1	Dividendos y retiros de las cuasisociedades	0.00
2.1.3.2.2	Arrendamientos de tierras y terrenos	0.00
<b>2.1.4</b>	<b>Subsidios y Subvenciones a Empresas</b>	<b>0.00</b>
2.1.4.1	A entidades empresariales del sector privado	0.00
2.1.4.1.1	A entidades empresariales no financieras	0.00
2.1.4.1.2	A entidades empresariales financieras	0.00
2.1.4.2	A entidades empresariales del sector público	0.00
2.1.4.2.1	A entidades empresariales no financieras	0.00
2.1.4.2.2	A entidades empresariales financieras	0.00
<b>2.1.5</b>	<b>Transferencias, Asignaciones y Donativos Corrientes Otorgados</b>	<b>48,551,959.05</b>
2.1.5.1	Al sector privado	0.00
2.1.5.2	Al sector público	0.00
2.1.5.2.1	A la Federación	0.00
2.1.5.2.2	A las Entidades Federativas	0.00
2.1.5.2.3	A los Municipios	0.00
2.1.5.3	Al sector externo	48,551,959.05
2.1.5.3.1	A gobiernos extranjeros	0.00
2.1.5.3.2	A organismos internacionales	0.00
2.1.5.3.3	Al sector privado externo	48,551,959.05
<b>2.1.6</b>	<b>Impuesto Sobre los Ingresos, la Riqueza y Otros a las Entidades Empresariales Públicas</b>	<b>0.00</b>
<b>2.1.7</b>	<b>Participaciones</b>	<b>0.00</b>
<b>2.1.8</b>	<b>Provisiones y Otras Estimaciones</b>	<b>0.00</b>
2.1.8.1	Provisiones a corto plazo	0.00
2.1.8.2	Provisiones a largo plazo	0.00
2.1.8.3	Estimaciones por pérdida o deterioro a corto plazo	0.00
2.1.8.4	Estimaciones por pérdida o deterioro a largo plazo	0.00
<b>2.2</b>	<b>GASTOS DE CAPITAL</b>	<b>0.00</b>
<b>2.2.1</b>	<b>Construcciones en Proceso</b>	<b>0.00</b>
<b>2.2.2</b>	<b>Activos Fijos (Formación bruta de capital fijo)</b>	<b>0.00</b>
<b>2.2.2.1</b>	<b>Viviendas, Edificios y Estructuras</b>	<b>0.00</b>
2.2.2.1.1	Viviendas	0.00
2.2.2.1.2	Edificios no residenciales	0.00
2.2.2.1.3	Otras estructuras	0.00
<b>2.2.2.2</b>	<b>Maquinaria y Equipo</b>	<b>0.00</b>
2.2.2.2.1	Equipo de transporte	0.00
2.2.2.2.2	Equipo de tecnología de la información y comunicaciones	0.00
2.2.2.2.3	Otra maquinaria y equipo	0.00
<b>2.2.2.3</b>	<b>Equipo de Defensa y Seguridad</b>	<b>0.00</b>
<b>2.2.2.4</b>	<b>Activos Biológicos Cultivados</b>	<b>0.00</b>
2.2.2.4.1	Ganado para cría, leche, tiro, etc. que dan productos recurrentes	0.00
2.2.2.4.2	Arboles, cultivos y otras plantaciones que dan productos recurrentes	0.00
<b>2.2.2.5</b>	<b>Activos Fijos Intangibles</b>	<b>0.00</b>
2.2.2.5.1	Investigación y desarrollo	0.00
2.2.2.5.2	Exploración y evaluación minera	0.00
2.2.2.5.3	Programas de informática y bases de datos	0.00
2.2.2.5.4	Originales para esparcimiento, literarios o artísticos	0.00
2.2.2.5.5	Otros activos fijos intangibles	0.00
<b>2.2.3</b>	<b>Incremento de Existencias</b>	<b>0.00</b>
2.2.3.1	Materiales y suministros	0.00
2.2.3.2	Materias primas	0.00
2.2.3.3	Trabajos en curso	0.00
2.2.3.4	Bienes terminados	0.00
2.2.3.5	Bienes para venta	0.00
2.2.3.6	Bienes en tránsito	0.00
2.2.3.7	Existencias de materiales de seguridad y defensa	0.00
<b>2.2.4</b>	<b>Objetos de Valor</b>	<b>0.00</b>
2.2.4.1	Metales y piedras preciosas	0.00

**CUENTA PÚBLICA 2015**  
**Clasificación Económica de los Ingresos, de los Gastos y del Financiamiento**  
**Versión Analítica**  
**Del 1o. de enero al 31 de diciembre de 2015**  
**(Pesos)**

Código	Concepto	Importe
2.2.4.2	Antigüedades y otros objetos de arte	0.00
2.2.4.3	Otros objetos de valor	0.00
<b>2.2.5</b>	<b>Activos no Producidos</b>	<b>0.00</b>
2.2.5.1	Activos tangibles no producidos de origen natural	0.00
2.2.5.1.1	Tierras y Terrenos	0.00
2.2.5.1.2	Recursos minerales y energéticos	0.00
2.2.5.1.3	Recursos biológicos no cultivados	0.00
2.2.5.1.4	Recursos hídricos	0.00
2.2.5.1.5	Otros activos de origen natural	0.00
2.2.5.2	Activos intangibles no producidos	0.00
2.2.5.2.1	Derechos patentados	0.00
2.2.5.2.2	Arrendamientos operativos comerciales	0.00
2.2.5.2.3	Fondos de comercio adquiridos	0.00
2.2.5.2.4	Otros activos intangibles no producidos	0.00
<b>2.2.6</b>	<b>Transferencias, Asignaciones y Donativos de Capital Otorgados</b>	<b>0.00</b>
2.2.6.1	Al sector privado	0.00
2.2.6.2	Al sector público	0.00
2.2.6.2.1	A la Federación	0.00
2.2.6.2.2	A Entidades Federativas	0.00
2.2.6.2.3	A Municipios	0.00
2.2.6.3	Al sector externo	0.00
2.2.6.3.1	A gobiernos extranjeros	0.00
2.2.6.3.2	A organismos internacionales	0.00
2.2.6.3.3	Al sector privado externo	0.00
<b>2.2.7</b>	<b>Inversión Financiera con Fines de Política Económica</b>	<b>0.00</b>
2.2.7.1	Acciones y participaciones de capital	0.00
2.2.7.2	Valores representativos de deuda adquiridos con fines de política económica	0.00
2.2.7.3	Obligaciones negociables adquiridas con fines de política económica	0.00
2.2.7.4	Concesión de Préstamos	0.00
<b>TOTAL DEL GASTO</b>		<b>217,043,763.70</b>
	<b>TOTAL DEL GASTO</b>	<b>217,043,763.70</b>
Menos	Participaciones, Intereses y Otros Gastos de la Deuda =	0.00
	<b>TOTAL DEL GASTO PROGRAMABLE</b>	<b>217,043,763.70</b>

(1) Nota: En el rubro de "Construcciones en Proceso", se incluye el monto de los gastos incurridos en los Capítulos del COG que se describen a continuación y que fueron especificados como correspondientes al Tipo de Gasto 2 (de Capital):

Servicios Personales	COG 1000 Tipo de Gasto 2
Materiales y Suministros	COG 2000 Tipo de Gasto 2
Servicios Generales	COG 3000 Tipo de Gasto 2

<b>3</b>	<b>FINANCIAMIENTO</b>	
<b>3.1</b>	<b>FUENTES FINANCIERAS</b>	
<b>3.1.1</b>	<b>Disminución de Activos Financieros</b>	<b>0.00</b>
<b>3.1.1.1</b>	<b>Disminución de Activos Financieros Corrientes (Circulantes)</b>	<b>0.00</b>
3.1.1.1.1	Disminución de caja y bancos (efectivos y equivalentes)	0.00
3.1.1.1.2	Disminución de inversiones financieras de corto plazo (derechos a recibir efectivo o equivalentes)	0.00
3.1.1.1.3	Disminución de cuentas por cobrar	0.00
3.1.1.1.4	Disminución de documentos por cobrar	0.00
3.1.1.1.5	Recuperación de préstamos otorgados de corto plazo	0.00
3.1.1.1.6	Disminución de otros activos financieros corrientes	0.00
<b>3.1.1.2</b>	<b>Disminución de Activos Financieros No Corrientes</b>	<b>0.00</b>
3.1.1.2.1	Recuperación de inversiones financieras de largo plazo con fines de liquidez	0.00
3.1.1.2.1.1	Venta de acciones y participaciones de capital	0.00
3.1.1.2.1.2	Venta de títulos y valores representativos de deuda	0.00
3.1.1.2.1.3	Venta de obligaciones negociables	0.00
3.1.1.2.1.4	Recuperación de préstamos	0.00
3.1.1.2.2	Disminución de otros activos financieros no corrientes	0.00
<b>3.1.2</b>	<b>Incremento de pasivos</b>	<b>0.00</b>
<b>3.1.2.1</b>	<b>Incremento de Pasivos Corrientes</b>	<b>0.00</b>
3.1.2.1.1	Incremento de cuentas por pagar	0.00
3.1.2.1.2	Incremento de documentos por pagar	0.00
3.1.2.1.3	Conversión de la deuda pública a largo plazo en porción circulante	0.00
3.1.2.1.3.1	Conversión de títulos y valores de largo plazo en corto plazo	0.00
3.1.2.1.3.1.1	Porción de corto plazo de títulos y valores de la deuda pública interna de L.P.	0.00
3.1.2.1.3.1.2	Porción de corto plazo de títulos y valores de la deuda pública externa de L.P.	0.00
3.1.2.1.3.2	Conversión de préstamos de largo plazo en corto plazo	0.00
3.1.2.1.3.2.1	Porción a corto plazo de préstamos de la deuda pública interna de L.P.	0.00
3.1.2.1.3.2.2	Porción a corto plazo de préstamos de la deuda pública externa de L.P.	0.00
3.1.2.1.4	Incremento de otros pasivos de corto plazo	0.00
<b>3.1.2.2</b>	<b>Incremento de Pasivos No Corrientes</b>	<b>0.00</b>
3.1.2.2.1	Incremento de cuentas por pagar a largo plazo	0.00
3.1.2.2.2	Incremento de documentos por pagar a largo plazo	0.00
3.1.2.2.3	Colocación de títulos y valores a largo plazo	0.00
3.1.2.2.3.1	Colocación de títulos y valores de la deuda pública interna	0.00
3.1.2.2.3.2	Colocación de títulos y valores de la deuda pública externa	0.00
3.1.2.2.4	Obtención de préstamos de la deuda pública a largo plazo	0.00
3.1.2.2.4.1	Obtención de préstamos internos	0.00
3.1.2.2.4.2	Obtención de préstamos externos	0.00
3.1.2.2.5	Incremento de otros pasivos de largo plazo	0.00
<b>3.1.3</b>	<b>Incremento del Patrimonio</b>	<b>0.00</b>
	<b>TOTAL FUENTES FINANCIERAS</b>	<b>0.00</b>
<b>3.2</b>	<b>APLICACIONES FINANCIERAS (USOS)</b>	

**CUENTA PÚBLICA 2015**  
**Clasificación Económica de los Ingresos, de los Gastos y del Financiamiento**  
**Versión Analítica**  
**Del 1o. de enero al 31 de diciembre de 2015**  
**(Pesos)**

Código	Concepto	Importe
<b>3.2.1</b>	<b>Incremento de Activos Financieros</b>	<b>0.00</b>
<b>3.2.1.1</b>	<b>Incremento de Activos Financieros Corrientes (Circulantes)</b>	<b>0.00</b>
3.2.1.1.1	Incremento de caja y bancos (efectivo y equivalentes)	0.00
3.2.1.1.2	Incremento de inversiones financieras de corto plazo (derechos a recibir efectivo y equivalentes)	0.00
3.2.1.1.3	Incremento de cuentas por cobrar	0.00
3.2.1.1.4	Incremento de documentos por cobrar	0.00
3.2.1.1.5	Préstamos otorgados de corto plazo	0.00
3.2.1.1.6	Incremento de otros activos financieros corrientes	0.00
<b>3.2.1.2</b>	<b>Incremento de Activos Financieros No Corrientes</b>	<b>0.00</b>
3.2.1.2.1	Inversiones financieras a largo plazo con fines de liquidez	0.00
3.2.1.2.1.1	Compra de acciones y participaciones de capital	0.00
3.2.1.2.1.2	Compra de títulos y valores representativos de deuda	0.00
3.2.1.2.1.3	Compra de obligaciones negociables	0.00
3.2.1.2.1.4	Concesión de préstamos	0.00
3.2.1.2.2	Incremento de otros activos financieros no corrientes	0.00
<b>3.2.2</b>	<b>Disminución de Pasivos</b>	<b>0.00</b>
<b>3.2.2.1</b>	<b>Disminución de Pasivos Corrientes</b>	<b>0.00</b>
<b>3.2.2.1.1</b>	<b>Disminución de Cuentas por Pagar</b>	<b>0.00</b>
<b>3.2.2.1.2</b>	<b>Disminución de Documentos por Pagar</b>	<b>0.00</b>
<b>3.2.2.1.3</b>	<b>Amortización de la Porción Circulante de la Deuda Pública de Largo Plazo</b>	<b>0.00</b>
3.2.2.1.3.1	Amortización de la porción circulante de la deuda pública de L.P. en títulos y valores	0.00
3.2.2.1.3.1.1	Amortización de la porción circulante de la deuda pública interna de L.P. en Títulos valores	0.00
3.2.2.1.3.1.2	Amortización de la porción circulante de la deuda pública externa de L.P. en títulos y valores	0.00
3.2.2.1.3.2	Amortización de la porción circulante de la deuda pública de L.P. en préstamos	0.00
3.2.2.1.3.2.1	Amortización de la porción circulante de la deuda pública interna de L.P. en préstamos	0.00
3.2.2.1.3.2.2	Amortización de la porción circulante de la deuda pública externa de L.P. en préstamos	0.00
<b>3.2.2.1.4</b>	<b>Disminución de Otros Pasivos de Corto Plazo</b>	<b>0.00</b>
<b>3.2.2.2</b>	<b>Disminución de Pasivos no Corrientes</b>	<b>0.00</b>
<b>3.2.2.2.1</b>	<b>Disminución de Cuentas por Pagar a Largo Plazo</b>	<b>0.00</b>
<b>3.2.2.2.2</b>	<b>Disminución de Documentos por Pagar a Largo Plazo</b>	<b>0.00</b>
<b>3.2.2.2.3</b>	<b>Conversión de Deuda Pública de Largo Plazo en Porción Circulante</b>	<b>0.00</b>
3.2.2.2.3.1	Conversión de títulos y valores de largo plazo en corto plazo	0.00
3.2.2.2.3.1.1	Porción de corto plazo de títulos y valores de la deuda pública interna	0.00
3.2.2.2.3.1.2	Porción de corto plazo de títulos y valores de la deuda pública externa	0.00
3.2.2.2.3.2	Conversión de préstamos de largo plazo en corto plazo	0.00
3.2.2.2.3.2.1	Porción a corto plazo de préstamos de la deuda pública interna	0.00
3.2.2.2.3.2.2	Porción a corto plazo de préstamos de la deuda pública externa	0.00
<b>3.2.2.2.4</b>	<b>Disminución de Otros Pasivos de Largo Plazo</b>	<b>0.00</b>
<b>3.2.3</b>	<b>Disminución de Patrimonio</b>	<b>0.00</b>
	<b>TOTAL APLICACIONES FINANCIERAS</b>	<b>0.00</b>

C.P. LAURA NINIVE NOZ ROCHA

JEFA DEL DEPARTAMENTO DE  
CONTABILIDAD  
Y FINANZAS

LAE. JOSE LUIS REYES CADENAS

DIRECTOR EJECUTIVO DE  
ADMINISTRACION  
Y PRERROGATIVAS

MTRA. MAYRA F. BOJORQUEZ GONZALEZ

CONSEJERA PRESIDENTE DEL  
CONSEJO GENERAL




**COMISIÓN DE TRANSPARENCIA Y  
ACCESO A LA INFORMACIÓN PÚBLICA DEL  
ESTADO DE CAMPECHE**


**CUENTA PÚBLICA 2015**  
**Estado de Situación Financiera**  
**Al 31 de diciembre de 2015 y 2014**  
**(Pesos)**

**ENTE PÚBLICO: COMISION DE TRANSPARENCIA Y ACCESO A LA INFORMACION PUBLICA DEL ESTADO DE CAMPECHE**

Concepto	Año		Concepto	Año	
	2015	2014		2015	2014
<b>ACTIVO</b>			<b>PASIVO</b>		
<b>Activo Circulante</b>			<b>Pasivo Circulante</b>		
Efectivo y Equivalentes	4,361,960.56	3,297,253.91	Cuentas por Pagar a Corto Plazo	538,245.18	476,226.91
Derechos a Recibir Efectivo o Equivalentes	660.84	2,541.58	Documentos por Pagar a Corto Plazo	0.00	0.00
Derechos a Recibir Bienes o Servicios	0.00	0.00	Porción a Corto Plazo de la Deuda Pública a Largo Plazo	0.00	0.00
Inventarios	0.00	0.00	Títulos y Valores a Corto Plazo	0.00	0.00
Almacenes	0.00	0.00	Pasivos Diferidos a Corto Plazo	0.00	0.00
Estimación por Pérdida o Deterioro de Activos Circulantes	0.00	0.00	Fondos y Bienes de Terceros en Garantía y/o Administración a Corto Plazo	0.00	0.00
Otros Activos Circulantes	0.00	0.00	Provisiones a Corto Plazo	0.00	0.00
<b>Total de Activos Circulantes</b>	<b>4,362,621.40</b>	<b>3,299,795.49</b>	Otros Pasivos a Corto Plazo	0.00	0.00
<b>Activo No Circulante</b>			<b>Total de Pasivos Circulantes</b>	<b>538,245.18</b>	<b>476,226.91</b>
Inversiones Financieras a Largo Plazo	0.00	0.00	<b>Pasivo No Circulante</b>		
Derechos a Recibir Efectivo o Equivalentes a Largo Plazo	0.00	0.00	Cuentas por Pagar a Largo Plazo	0.00	0.00
Bienes Inmuebles, Infraestructura y Construcciones en Proceso	0.00	0.00	Documentos por Pagar a Largo Plazo	0.00	0.00
Bienes Muebles	3,192,212.54	2,871,427.20	Deuda Pública a Largo Plazo	0.00	0.00
Activos Intangibles	584,086.17	589,486.17	Pasivos Diferidos a Largo Plazo	0.00	0.00
Depreciación, Deterioro y Amortización Acumulada de Bienes	(2,383,485.31)	(1,763,088.33)	Fondos y Bienes de Terceros en Garantía y/o en Administración a Largo Plazo	0.00	0.00
Activos Diferidos	0.00	0.00	Provisiones a Largo Plazo	0.00	0.00
Estimación por Pérdida o Deterioro de Activos no Circulantes	0.00	0.00	<b>Total de Pasivos No Circulantes</b>	<b>0.00</b>	<b>0.00</b>
Otros Activos no Circulantes	0.00	0.00	<b>TOTAL DEL PASIVO</b>	<b>538,245.18</b>	<b>476,226.91</b>
<b>Total de Activos No Circulantes</b>	<b>1,392,813.40</b>	<b>1,697,825.04</b>	<b>HACIENDA PÚBLICA/ PATRIMONIO</b>		
<b>TOTAL DEL ACTIVO</b>	<b>5,755,434.80</b>	<b>4,997,620.53</b>	<b>Hacienda Pública/Patrimonio Contribuido</b>	<b>0.00</b>	<b>0.00</b>
			Aportaciones	0.00	0.00
			Donaciones de Capital	0.00	0.00
			Actualización de la Hacienda Pública / Patrimonio	0.00	0.00
			<b>Hacienda Pública/Patrimonio Generado</b>	<b>5,217,189.62</b>	<b>4,521,393.62</b>
			Resultados del Ejercicio (Ahorro / Desahorro)	695,796.00	259,297.08
			Resultados de Ejercicios Anteriores	4,521,393.62	4,262,096.54
			Revalúos	0.00	0.00
			Reservas	0.00	0.00
			Rectificaciones de Resultados de Ejercicios Anteriores	0.00	0.00
			<b>Exceso o Insuficiencia en la Actualización de la Hacienda Pública/Patrimonio</b>	<b>0.00</b>	<b>0.00</b>
			Resultado por Posición Monetaria	0.00	0.00
			Resultado por Tenencia de Activos no Monetarios	0.00	0.00
			<b>Total Hacienda Pública/ Patrimonio</b>	<b>5,217,189.62</b>	<b>4,521,393.62</b>
			<b>TOTAL DEL PASIVO Y HACIENDA PÚBLICA / PATRIMONIO</b>	<b>5,755,434.80</b>	<b>4,997,620.53</b>

Bajo protesta de decir verdad declaramos que los Estados Financieros y sus Notas son razonablemente correctos y responsabilidad del emisor

  
 Titular  
 Dr. Jorge Gabriel Gasca Santos  
 Comisionado Presidente

  
 Elaboró  
 CP. Juan Ricardo Cobos Sleme  
 Director de Administración

**CUENTA PÚBLICA 2015**  
**Estado de Actividades**  
**Del 1o. de enero al 31 de diciembre de 2015 y 2014**  
**(Pesos)**

**ENTE PÚBLICO: COMISION DE TRANSPARENCIA Y ACCESO A LA INFORMACION PUBLICA DEL ESTADO DE CAMPECHE**

Concepto	2015	2014
<b>INGRESOS Y OTROS BENEFICIOS</b>		
<b>Ingresos de la Gestión</b>		
Impuestos	0.00	10,879.00
Cuotas y Aportaciones de Seguridad Social	0.00	0.00
Contribuciones de Mejoras	0.00	0.00
Derechos	0.00	0.00
Productos de Tipo Corriente (1)	0.00	10,879.00
Aprovechamientos de Tipo Corriente	0.00	0.00
Ingresos por Venta de Bienes y Servicios	0.00	0.00
Ingresos no Comprendidos en las Fracciones de la Ley de Ingresos Causados en Ejercicios Fiscales Anteriores	0.00	0.00
Pendientes de Liquidación o Pago	0.00	0.00
<b>Participaciones, Aportaciones, Transferencias, Asignaciones, Subsidios y Otras Ayudas</b>	<b>18,103,698.00</b>	<b>17,681,695.00</b>
Participaciones y Aportaciones	0.00	0.00
Transferencias, Asignaciones, Subsidios y Otras ayudas	18,103,698.00	17,681,695.00
<b>Otros Ingresos y Beneficios</b>	<b>67,493.35</b>	<b>71,490.14</b>
Ingresos Financieros	67,493.35	71,490.14
Incremento por Variación de Inventarios	0.00	0.00
Disminución del Exceso de Estimaciones por Pérdida o Deterioro u Obsolescencia	0.00	0.00
Disminución del Exceso de Provisiones	0.00	0.00
Otros Ingresos y Beneficios Varios	0.00	0.00
<b>Total de Ingresos y Otros Beneficios</b>	<b>18,171,191.35</b>	<b>17,764,064.14</b>
<b>GASTOS Y OTRAS PÉRDIDAS</b>		
<b>Gastos de Funcionamiento</b>	<b>16,778,578.70</b>	<b>15,741,678.73</b>
Servicios Personales	11,929,080.68	11,104,746.11
Materiales y Suministros	777,879.59	588,372.98
Servicios Generales	4,071,618.43	4,048,559.64
<b>Transferencias, Asignaciones, Subsidios y Otras Ayudas</b>	<b>0.00</b>	<b>0.00</b>
Transferencias Internas y Asignaciones al Sector Público	0.00	0.00
Transferencias al Resto del Sector Público	0.00	0.00
Subsidios y Subvenciones	0.00	0.00
Ayudas Sociales	0.00	0.00
Pensiones y Jubilaciones	0.00	0.00
Transferencias a Fideicomisos, Mandatos y Contratos Análogos	0.00	0.00
Transferencias a la Seguridad Social	0.00	0.00
Donativos	0.00	0.00
Transferencias al Exterior	0.00	0.00
<b>Participaciones y Aportaciones</b>	<b>0.00</b>	<b>0.00</b>
Participaciones	0.00	0.00
Aportaciones	0.00	0.00
Convenios	0.00	0.00
<b>Intereses, Comisiones y Otros Gastos de la Deuda Pública</b>	<b>0.00</b>	<b>0.00</b>
Intereses de la Deuda Pública	0.00	0.00
Comisiones de la Deuda Pública	0.00	0.00
Gastos de la Deuda Pública	0.00	0.00
Costo por Coberturas	0.00	0.00
Apoyos Financieros	0.00	0.00
<b>Otros Gastos y Pérdidas Extraordinarias</b>	<b>696,816.65</b>	<b>1,763,088.33</b>
Estimaciones, Depreciaciones, Deterioros, Obsolescencia y Amortizaciones	696,816.65	1,763,088.33
Provisiones	0.00	0.00
Disminución de Inventarios	0.00	0.00
Aumento por Insuficiencia de Estimaciones por Pérdida o Deterioro y Obsolescencia	0.00	0.00
Aumento por Insuficiencia de Provisiones	0.00	0.00
Otros Gastos	0.00	0.00
<b>Inversión Pública</b>	<b>0.00</b>	<b>0.00</b>
Inversión Pública no Capitalizable	0.00	0.00
<b>Total de Gastos y Otras Pérdidas</b>	<b>17,475,395.35</b>	<b>17,504,767.06</b>
<b>Resultados del Ejercicio (Ahorro/Desahorro)</b>	<b>695,796.00</b>	<b>259,297.08</b>


Bajo protesta de decir verdad declaramos que los Estados Financieros y sus Notas son razonablemente correctos y responsabilidad del emisor

Titular



Dr. Jorge Gabriel Gasca Santos  
Comisionado Presidente

Elaboró




CP. Juan Ricardo Cobos Slemé  
Director de Administración


**CUENTA PÚBLICA 2015**  
**Estado de Variación en la Hacienda Pública**  
**Del 1o de enero al 31 de diciembre de 2015**  
**(Pesos)**

**ENTE PÚBLICO: COMISION DE TRANSPARENCIA Y ACCESO A LA INFORMACION PUBLICA DEL ESTADO DE CAMPECHE**

Concepto	Hacienda Pública/Patrimonio Contribuido	Hacienda Pública/Patrimonio Generado de Ejercicios Anteriores	Hacienda Pública/Patrimonio Generado del Ejercicio	Ajustes por Cambios de Valor	TOTAL
<b>Rectificaciones de Resultados de Ejercicios Anteriores</b>	0.00	0.00	0.00	0.00	0.00
<b>Patrimonio Neto Inicial Ajustado del Ejercicio</b>	0.00	0.00	0.00	0.00	0.00
Aportaciones	0.00	0.00	0.00	0.00	0.00
Donaciones de Capital	0.00	0.00	0.00	0.00	0.00
Actualización de la Hacienda Pública/Patrimonio	0.00	0.00	0.00	0.00	0.00
<b>Variaciones de la Hacienda Pública/Patrimonio Neto del Ejercicio</b>	0.00	4,521,393.62	0.00	0.00	4,521,393.62
Resultados del Ejercicio (Ahorro/Desahorro)	0.00	259,297.08	0.00	0.00	259,297.08
Resultados de Ejercicios Anteriores	0.00	4,262,096.54	0.00	0.00	4,262,096.54
Revalúos	0.00	0.00	0.00	0.00	0.00
Reservas	0.00	0.00	0.00	0.00	0.00
<b>Hacienda Pública/Patrimonio Neto Final del Ejercicio 2014</b>	0.00	4,521,393.62	0.00	0.00	4,521,393.62
<b>Cambios en la Hacienda Pública/Patrimonio Neto del Ejercicio 2015</b>	0.00	0.00	0.00	0.00	0.00
Aportaciones	0.00	0.00	0.00	0.00	0.00
Donaciones de Capital	0.00	0.00	0.00	0.00	0.00
Actualización de la Hacienda Pública/Patrimonio	0.00	0.00	0.00	0.00	0.00
<b>Variaciones de la Hacienda Pública/Patrimonio Neto del Ejercicio 2015</b>	0.00	0.00	695,796.00	0.00	695,796.00
Resultados del Ejercicio (Ahorro/Desahorro)	0.00	0.00	436,498.92	0.00	436,498.92
Resultados de Ejercicios Anteriores	0.00	0.00	259,297.08	0.00	259,297.08
Revalúos	0.00	0.00	0.00	0.00	0.00
Reservas	0.00	0.00	0.00	0.00	0.00
<b>Saldo Neto en la Hacienda Pública / Patrimonio 2015</b>	0.00	4,521,393.62	695,796.00	0.00	5,217,189.62

Bajo protesta de decir verdad declaramos que los Estados Financieros y sus Notas son razonablemente correctos y responsabilidad del emisor

  
 Titular  
 Dr. Jorge Gabriel Gasca Santos  
 Comisionado Presidente

  
 Elaboró  
 CP. Juan Ricardo Cobos Sleme  
 Director de Administracion




**CUENTA PÚBLICA 2015**  
**Estado de Cambios en la Situación Financiera**  
**Del 1o de enero al 31 de diciembre de 2015**  
**(Pesos)**

**ENTE PÚBLICO: COMISION DE TRANSPARENCIA Y ACCESO A LA INFORMACION PUBLICA DEL ESTADO DE CAMPECHE**

Concepto	Origen	Aplicación
<b>ACTIVO</b>	627,677.72	1,385,491.99
<b>Activo Circulante</b>	1,880.74	1,064,706.65
Efectivo y Equivalentes	0.00	1,064,706.65
Derechos a Recibir Efectivo o Equivalentes	1,880.74	0.00
Derechos a Recibir Bienes o Servicios	0.00	0.00
Inventarios	0.00	0.00
Almacenes	0.00	0.00
Estimación por Pérdida o Deterioro de Activos Circulantes	0.00	0.00
Otros Activos Circulantes	0.00	0.00
<b>Activo No Circulante</b>	625,796.98	320,785.34
Inversiones Financieras a Largo Plazo	0.00	0.00
Derechos a Recibir Efectivo o Equivalentes a Largo Plazo	0.00	0.00
Bienes Inmuebles, Infraestructura y Construcciones en Proceso	0.00	0.00
Bienes Muebles	0.00	320,785.34
Activos Intangibles	5,400.00	0.00
Depreciación, Deterioro y Amortización Acumulada de Bienes	620,396.98	0.00
Activos Diferidos	0.00	0.00
Estimación por Pérdida o Deterioro de Activos no Circulantes	0.00	0.00
Otros Activos no Circulantes	0.00	0.00
<b>PASIVO</b>	62,018.27	0.00
<b>Pasivo Circulante</b>	62,018.27	0.00
Cuentas por Pagar a Corto Plazo	62,018.27	0.00
Documentos por Pagar a Corto Plazo	0.00	0.00
Porción a Corto Plazo de la Deuda Pública a Largo Plazo	0.00	0.00
Títulos y Valores a Corto Plazo	0.00	0.00
Pasivos Diferidos a Corto Plazo	0.00	0.00
Fondos y Bienes de Terceros en Garantía y/o Administración a Corto Plazo	0.00	0.00
Provisiones a Corto Plazo	0.00	0.00
Otros Pasivos a Corto Plazo	0.00	0.00
<b>Pasivo No Circulante</b>	0.00	0.00
Cuentas por Pagar a Largo Plazo	0.00	0.00
Documentos por Pagar a Largo Plazo	0.00	0.00
Deuda Pública a Largo Plazo	0.00	0.00
Pasivos Diferidos a Largo Plazo	0.00	0.00
Fondos y Bienes de Terceros en Garantía y/o en Administración a Largo Plazo	0.00	0.00
Provisiones a Largo Plazo	0.00	0.00
<b>HACIENDA PÚBLICA/ PATRIMONIO</b>	695,796.00	0.00
<b>Hacienda Pública/Patrimonio Contribuido</b>	0.00	0.00
Aportaciones	0.00	0.00
Donaciones de Capital	0.00	0.00
Actualización de la Hacienda Pública / Patrimonio	0.00	0.00
<b>Hacienda Pública/Patrimonio Generado</b>	695,796.00	0.00
Resultados del Ejercicio (Ahorro / Desahorro)	436,498.92	0.00
Resultados de Ejercicios Anteriores	259,297.08	0.00
Revalúos	0.00	0.00
Reservas	0.00	0.00
Rectificaciones de Resultados de Ejercicios Anteriores	0.00	0.00
<b>Exceso o Insuficiencia en la Actualización de la Hacienda Pública/Patrimonio</b>	0.00	0.00
Resultado por Posición Monetaria	0.00	0.00
Resultado por Tenencia de Activos no Monetarios	0.00	0.00


Bajo protesta de decir verdad declaramos que los Estados Financieros y sus Notas son razonablemente correctos y responsabilidad del emisor

Titular



Dr. Jorge Gabriel Gasca Santos  
Comisionado Presidente

Elaboró



CP. Juan Ricardo Cobos Sleme  
Director de Administración


**CUENTA PÚBLICA 2015**  
**Estado de Flujos de Efectivo**  
**Del 1o de enero al 31 de diciembre de 2015 y 2014**  
**(Pesos)**

**ENTE PÚBLICO: COMISION DE TRANSPARENCIA Y ACCESO A LA INFORMACION PUBLICA DEL ESTADO DE CAMPECHE**

Concepto	2015	2014
<b>Flujos de Efectivo de las Actividades de Operación</b>		
<b>Origen</b>	<b>18,171,191.35</b>	<b>17,764,064.14</b>
Impuestos	0.00	0.00
Cuotas y Aportaciones de Seguridad Social	0.00	0.00
Contribuciones de mejoras	0.00	0.00
Derechos	0.00	0.00
Productos de Tipo Corriente	0.00	10,879.00
Aprovechamientos de Tipo Corriente	0.00	0.00
Ingresos por Venta de Bienes y Servicios	0.00	0.00
Ingresos no Comprendidos en las Fracciones de la Ley de Ingresos Causados en Ejercicios Fiscales Anteriores	0.00	0.00
Pendientes de Liquidación o Pago	0.00	0.00
Participaciones y Aportaciones	0.00	0.00
Transferencias, Asignaciones y Subsidios y Otras ayudas	18,103,698.00	17,681,695.00
Otros Orígenes de Operación	67,493.35	71,490.14
<b>Aplicación</b>	<b>16,579,427.38</b>	<b>15,741,678.73</b>
Servicios Personales	11,729,929.36	11,104,746.11
Materiales y Suministros	777,879.59	588,372.98
Servicios Generales	4,071,618.43	4,048,559.64
Transferencias Internas y Asignaciones al Sector Público	0.00	0.00
Transferencias al resto del Sector Público	0.00	0.00
Subsidios y Subvenciones	0.00	0.00
Ayudas Sociales	0.00	0.00
Pensiones y Jubilaciones	0.00	0.00
Transferencias a Fideicomisos, Mandatos y Contratos Análogos	0.00	0.00
Transferencias a la Seguridad Social	0.00	0.00
Donativos	0.00	0.00
Transferencias al Exterior	0.00	0.00
Participaciones	0.00	0.00
Aportaciones	0.00	0.00
Convenios	0.00	0.00
Otros Aplicaciones de Operación	0.00	0.00
<b>Flujos Netos de Efectivo por Actividades de Operación</b>	<b>1,591,763.97</b>	<b>2,022,385.41</b>
<b>Flujos de Efectivo de las Actividades de Inversión</b>		
<b>Origen</b>	<b>0.00</b>	<b>116,714.00</b>
Bienes Inmuebles, Infraestructura y Construcciones en Proceso	0.00	116,714.00
Bienes Muebles	0.00	0.00
Otros Orígenes de Inversión	0.00	0.00
<b>Aplicación</b>	<b>391,805.01</b>	<b>618,742.35</b>
Bienes Inmuebles, Infraestructura y Construcciones en Proceso	0.00	0.00
Bienes Muebles	391,805.01	0.00
Otras Aplicaciones de Inversión	0.00	618,742.35
<b>Flujos Netos de Efectivo por Actividades de Inversión</b>	<b>(391,805.01)</b>	<b>(502,028.35)</b>
<b>Flujos de Efectivo de las Actividades de Financiación</b>		
<b>Origen</b>	<b>62,018.27</b>	<b>32,683.77</b>
Endeudamiento Neto	0.00	0.00
Interno	0.00	0.00
Externo	0.00	0.00
Otros Orígenes de Financiamiento	62,018.27	32,683.77
	0.00	0.00
<b>Aplicación</b>	<b>197,270.58</b>	<b>2,106.92</b>
Servicios de la Deuda	199,151.32	0.00
Interno	199,151.32	0.00
Externo	0.00	0.00
Otras Aplicaciones de Financiamiento	(1,880.74)	2,106.92
	0	0.00
<b>Flujos netos de Efectivo por Actividades de Financiación</b>	<b>(135,252.31)</b>	<b>30,576.85</b>
<b>Incremento/Disminución Neta en el Efectivo y Equivalentes al Efectivo</b>	<b>1,064,706.65</b>	<b>1,550,933.91</b>
<b>Efectivo y Equivalentes al Efectivo al inicio del Ejercicio</b>	<b>3,297,253.91</b>	<b>1,746,320.00</b>
<b>Efectivo y Equivalentes al Efectivo al final del Ejercicio</b>	<b>4,361,960.56</b>	<b>3,297,253.91</b>


Bajo protesta de decir verdad declaramos que los Estados Financieros y sus Notas son razonablemente correctos y responsabilidad del emisor

Titular



Dr. Jorge Gabriel Gasca Santos  
Comisionado Presidente

Elaboró




CP. Juan Ricardo Cobas Sleme  
Director de Administración


**CUENTA PÚBLICA 2015**  
**Estado Analítico del Activo**  
**Del 1o de enero al 31 de diciembre de 2015**  
**(Pesos)**

**ENTE PÚBLICO: COMISION DE TRANSPARENCIA Y ACCESO A LA INFORMACION PUBLICA DEL ESTADO DE CAMPECHE**

Concepto	Saldo Inicial 1	Cargos del Periodo 2	Abonos del Periodo 3	Saldo Final 4 = (1+2-3)	Variación del Periodo (4-1)
<b>ACTIVO</b>					
<b>Activo Circulante</b>	<b>3,299,795.49</b>	<b>176,064,842.30</b>	<b>175,002,016.39</b>	<b>4,362,621.40</b>	<b>1,062,825.91</b>
Efectivo y Equivalentes	3,297,253.91	157,235,023.16	156,170,316.51	4,361,960.56	1,064,706.65
Derechos a Recibir Efectivo o Equivalentes	2,541.58	18,829,819.14	18,831,699.88	660.84	(1,880.74)
Derechos a Recibir Bienes o Servicios	0.00	0.00	0.00	0.00	0.00
Inventarios	0.00	0.00	0.00	0.00	0.00
Almacenes	0.00	0.00	0.00	0.00	0.00
Estimación por Pérdida o Deterioro de Activos Circulantes	0.00	0.00	0.00	0.00	0.00
Otros Activos Circulantes	0.00	0.00	0.00	0.00	0.00
<b>Activo No Circulante</b>	<b>1,697,825.04</b>	<b>467,297.63</b>	<b>772,309.27</b>	<b>1,392,813.40</b>	<b>(305,011.64)</b>
Inversiones Financieras a Largo Plazo	0.00	0.00	0.00	0.00	0.00
Derechos a Recibir Efectivo o Equivalentes a Largo Plazo	0.00	0.00	0.00	0.00	0.00
Bienes Inmuebles, Infraestructura y Construcciones en Proceso	0.00	0.00	0.00	0.00	0.00
Bienes Muebles	2,871,427.20	391,805.01	71,019.67	3,192,212.54	320,785.34
Activos Intangibles	589,486.17	0.00	5,400.00	584,086.17	(5,400.00)
Depreciación, Deterioro y Amortización Acumulada de Bienes	(1,763,088.33)	75,492.62	695,889.60	(2,383,485.31)	(620,396.98)
Activos Diferidos	0.00	0.00	0.00	0.00	0.00
Estimación por Pérdida o Deterioro de Activos no Circulantes	0.00	0.00	0.00	0.00	0.00
Otros Activos no Circulantes	0.00	0.00	0.00	0.00	0.00
<b>TOTAL DEL ACTIVO</b>	<b>4,997,620.53</b>	<b>176,532,139.93</b>	<b>175,774,325.66</b>	<b>5,755,434.80</b>	<b>757,814.27</b>

Bajo protesta de decir verdad declaramos que los Estados Financieros y sus Notas son razonablemente correctos y responsabilidad del emisor

Titular  
  
 Dr. Jorge Gabriel Gasca Santos  
 Comisionado Presidente

Elaboró  
  
 CP. Juan Ricardo Cobos Sieme  
 Director de Administracion


**CUENTA PÚBLICA 2015**  
**Estado Analítico de la Deuda y Otros Pasivos**  
**Del 1o de enero al 31 de diciembre de 2015**  
**(Pesos)**

**ENTE PÚBLICO: COMISION DE TRANSPARENCIA Y ACCESO A LA INFORMACION PUBLICA DEL ESTADO DE CAMPECHE**

Denominación de las Deudas	Moneda de Contratación	Institución o País Acreedor	Saldo Inicial del Periodo	Saldo Final del Periodo
<b>DEUDA PÚBLICA</b>				
<b>Corto Plazo</b>				
<b>Deuda Interna</b>			<b>0.00</b>	<b>0.00</b>
Instituciones de Crédito			0.00	0.00
Títulos y Valores			0.00	0.00
Arrendamientos Financieros			0.00	0.00
<b>Deuda Externa</b>			<b>0.00</b>	<b>0.00</b>
Organismos Financieros Internacionales			0.00	0.00
Deuda Bilateral			0.00	0.00
Títulos y Valores			0.00	0.00
Arrendamientos Financieros			0.00	0.00
<b>Subtotal a Corto Plazo</b>			<b>0.00</b>	<b>0.00</b>
<b>Largo Plazo</b>				
<b>Deuda Interna</b>			<b>0.00</b>	<b>0.00</b>
Instituciones de Crédito			0.00	0.00
Títulos y Valores			0.00	0.00
Arrendamientos Financieros			0.00	0.00
<b>Deuda Externa</b>			<b>0.00</b>	<b>0.00</b>
Organismos Financieros Internacionales			0.00	0.00
Deuda Bilateral			0.00	0.00
Títulos y Valores			0.00	0.00
Arrendamientos Financieros			0.00	0.00
<b>Subtotal a Largo Plazo</b>			<b>0.00</b>	<b>0.00</b>
<b>Otros Pasivos</b>			476,226.91	538,245.18
<b>Total Deuda y Otros Pasivos</b>			<b>476,226.91</b>	<b>538,245.18</b>


Bajo protesta de decir verdad declaramos que los Estados Financieros y sus Notas son razonablemente correctos y responsabilidad del emisor

Titular



Dr. Jorge Gabriel Gasca Santos  
Comisionado Presidente

Elaboro



CP. Juan Ricardo Cobos Sleme  
Director de Administracion

CUENTA PÚBLICA 2015  
INFORME DE PASIVOS CONTINGENTES

Ente Público: COMISIÓN DE TRANSPARENCIA Y ACCESO A LA INFORMACIÓN PÚBLICA DEL ESTADO DE CAMPECHE

---

Se presenta la situación de contingencia en el ámbito laboral lo cual implica la posibilidad del pago de sueldos vencidos y prestaciones laborales según se determine por las autoridades competentes en su caso, por lo que se determina por concepto de salarios caídos un importe de \$982,836.56 para el caso de un Jefe de Departamento según expedientes 403/2010 y 022/2011 y un importe de \$692,959.80 para el caso de Secretaria Ejecutiva según expediente 64/15, ambos demandantes por supuesto despido injustificado

Cabe señalar que esta Comisión de Transparencia se encuentra en proceso de las acciones y los trámites legales correspondientes a que se sujetan dichos procedimiento, estando en espera de los laudos que emita en su momento la Junta de Conciliación y Arbitraje del Estado de Campeche.

Bajo protesta de decir verdad declaramos que los Estados Financieros y sus Notas son razonablemente correctos y responsabilidad del emisor



**Dr. Jorge Gabriel Gasca Santos**  
Comisionado Presidente



**C.P. Juan Ricardo Cobos Sleme**  
Director de Administración

CUENTA PÚBLICA 2015  
 NOTAS A LOS ESTADOS FINANCIEROS  
 COMISION DE TRANSPARENCIA Y ACCESO A LA INFORMACION PÚBLICA DEL ESTADO DE CAMPECHE  
 NOTAS A LOS ESTADOS FINANCIEROS

a) NOTAS DE DESGLOSE

I) NOTAS AL ESTADO DE SITUACIÓN FINANCIERA

Activo

**Efectivo y Equivalentes**

1. Los saldos de efectivos y equivalentes al cierre del ejercicio 2015 y 2014 son:

Descripción		2014
Banorte Cta. 0516461357	\$ 310,133	\$ 245,465
Inversiones Temporales (Hasta 3 Meses)	4,000,039	3,000,000
Depósitos de Fondos de Terceros en Garantía	51,789	51,789
<b>Total</b>	<b>\$ 4,361,961</b>	<b>\$ 3,297,254</b>

En el rubro de las inversiones temporales (hasta 3 meses) se crea en 2008, se integra según el siguiente análisis:

Descripción	Importe
Aportación Inicial 2008	\$ 1,999,986.10
Incremento 2008	999,981.32
Intereses Generados 2008	142,415.31
Baja De Intereses 2008	(20,738.01)
Decremento 2009	(1,000,000.00)
Intereses Generados 2009	103,101.06
Intereses Generados 2010	88,763.75
Intereses Generados 2011	147,157.41
Incremento 2011	1,449,726.39
Intereses Generados 2012	151,705.86
Disposición Global en 2012	(1,062,099.19)
Intereses Generados 2013	63,317.58
Disposición Global en 2013	(1,513,317.58)
Intereses Ganados en 2014.	58,918.25
Incremento Global en 2014.	1,391,081.75
Intereses generados en 2015.	65,228.35
Incremento Global en 2015	934,810.54
<b>Saldo</b>	<b>\$ 4,000,038.89</b>

CUENTA PÚBLICA 2015  
NOTAS A LOS ESTADOS FINANCIEROS  
COMISION DE TRANSPARENCIA Y ACCESO A LA INFORMACION PÚBLICA DEL ESTADO DE CAMPECHE

**Derechos a recibir Efectivo y Equivalentes y Bienes o Servicios a Recibir**

2. No aplica
3. Los saldos correspondientes a Derechos a Recibir Efectivo o Equivalentes al cierre del ejercicio 2015 y 2014 son:

Descripción	2015	2014
Deudores Diversos por Cobrar a Corto Plazo	661	\$ 2,542
<b>Total</b>	<b>\$ 661</b>	<b>\$ 2,542</b>

**Bienes Disponibles para su Transformación o Consumo (inventarios)**

4. No aplica
5. No aplica

**Inversiones Financieras**

6. No aplica
7. No aplica

**Bienes Muebles, Inmuebles e Intangibles**

8. Los saldos al cierre del ejercicio 2015 y 2014 de los Bienes Muebles registrados a costo histórico son:

Descripción	2015	2014
Mobiliario y Equipo de Administración	1,278,464	\$ 1,188,408
Mobiliario y Equipo Educacional y Recreativo	91,575	108,245
Vehículos y Equipo de Transporte	1,662,293	1,414,893
Maquinaria, Otros Equipos y Herramientas	159,881	159,881
Depreciación Acumulada De Bienes Muebles	(2,015,058)	( 1,570,036)
<b>Total</b>	<b>\$ 1,177,155</b>	<b>\$ 1,301,391</b>

9. Los saldos al cierre del ejercicio 2015 y 2014 de los rubros de activos intangibles y diferidos registrados son:

Descripción	2015	2014
Software	\$ 584,086	\$ 589,486
Amortización Acumulada de Activos Intangibles	(368,428)	(193,052)
<b>Total</b>	<b>\$ 215,658</b>	<b>\$ 396,434</b>

CUENTA PÚBLICA 2015  
 NOTAS A LOS ESTADOS FINANCIEROS  
 COMISION DE TRANSPARENCIA Y ACCESO A LA INFORMACION PÚBLICA DEL ESTADO DE CAMPECHE

**Estimaciones y Deterioros**

10. No aplica

**Otros Activos**

11. No aplica

**Pasivo**

1. No aplica cuentas y documentos por pagar con vencimiento en días a 90, 180, menor o igual a 365 y mayor a 365.  
 2. Los saldos al cierre del ejercicio 2015 y 2014 de los rubros de cuentas por pagar a corto plazo registrados son:

Descripción	2015	2014
Cuentas por pagar a corto plazo	\$ 19,092	\$ 19,092
Servicios Personales por Pagar a Corto Plazo	199,151	170,943
Proveedores por Pagar a Corto Plazo	14,004	12,600.00
Retenciones y Contribuciones por Pagar a Corto Plazo.	305,998	273,592
<b>Total</b>	<b>\$ 538,245</b>	<b>\$ 476,227</b>

3. No aplica pasivos financieros que impactes en las finanzas.

**II) NOTAS AL ESTADO DE ACTIVIDADES**

**Ingresos de Gestión**

1. Los saldos al cierre del ejercicio 2015 y 2014 de los rubros de subsidios registrados son:

Descripción	2015	2014
Transferencias, Asignaciones, Subsidios y Otras ayudas	\$ 18,103,698	\$ 17,681,695
<b>Total</b>	<b>\$ 18,103,698</b>	<b>\$ 17,681,695</b>

Durante el ejercicio fiscal 2015 se recibieron Transferencias, Asignaciones, Subsidios y Otras ayudas correspondientes al ejercicio fiscal 2015 por un importe de **\$18, 103,698** (Son: Dieciocho millones ciento tres mil seiscientos noventa y ocho pesos 00/100 M.N.).

2. Los saldos al cierre del ejercicio 2015 y 2014 del rubro de otros ingresos registrados son:

Descripción	2015	2014
Productos de Tipo Corriente	0	\$ 10,879
Ingresos Financieros	67,493	71,490
<b>Total</b>	<b>\$ 67,493</b>	<b>\$ 82,369</b>



CUENTA PÚBLICA 2015  
NOTAS A LOS ESTADOS FINANCIEROS  
COMISION DE TRANSPARENCIA Y ACCESO A LA INFORMACION PÚBLICA DEL ESTADO DE CAMPECHE

Los ingresos financieros provienen principalmente de los intereses ganados por la inversión de la disponibilidad bancaria que se tiene en el transcurso del año.

**Gastos y Otras Pérdidas:**

1. Los saldos al cierre del ejercicio 2015 y 2014 de los rubros de gastos registrados son:

Descripción	2015	2014
Servicios Personales	\$ 11,929,081	\$ 11,104,746
Materiales y Suministros	777,880	588,373
Servicios Generales	4,071,618	4,048,560
<b>suma</b>	<b>16,778,579</b>	<b>15,741,679</b>
Estimaciones, Depreciaciones, Deterioros, Obsolescencia y Amortizaciones.	696,817	1,763,088
<b>suma</b>	<b>696,817</b>	<b>1,763,088</b>
<b>Total</b>	<b>17,475,396</b>	<b>\$ 17,504,767</b>

Al 31 de diciembre de 2015 los servicios personales representan el 68.26 % y es el gasto más representativo de la Comisión gasto razonable en función de las actividades que desempeña. Los Servicios Generales representan el 23.30 % del gasto total los cuales se deben a servicios básicos, servicios de arrendamiento, servicios de comunicación social y publicidad, servicios de traslados y viáticos y servicios oficiales siendo estos los más significativos.

**III) NOTAS AL ESTADO DE VARIACIÓN EN LA HACIENDA PÚBLICA**

1. No aplica el patrimonio contribuido por tipo, naturaleza y monto.
2. No aplica monto y procedencia de los recursos que modifican el patrimonio generado.

**IV) NOTAS AL ESTADO DE FLUJOS DE EFECTIVO**

**Efectivo y equivalentes**

1. El análisis de los saldos inicial y final que figuran en la última parte del Estado de Flujo de Efectivo en la cuenta de efectivo y equivalentes es como sigue:

	2015	2014
Efectivo en Bancos –Tesorería	310,133	\$ 245,465
Efectivo en Bancos- Dependencias	0	0
Inversiones temporales (hasta 3 meses)	4,000,039	3,000,000
Fondos con afectación específica	0	0
Depósitos de fondos de terceros y otros	51,789	51,789
<b>Total de Efectivo y Equivalentes</b>	<b>\$ 4,361,961</b>	<b>\$ 3,297,254</b>

CUENTA PÚBLICA 2015  
NOTAS A LOS ESTADOS FINANCIEROS  
COMISION DE TRANSPARENCIA Y ACCESO A LA INFORMACION PÚBLICA DEL ESTADO DE CAMPECHE

---

2. Las adquisiciones de bienes muebles registrados en el ejercicio 2015 y 2014, es como sigue:

Descripción	2015	2014
Mobiliario y Equipo de Administración	\$ 144,405	\$ 52,250
Mobiliario y Equipo Educativo y Recreativo	0	18,988
Vehículos y Equipo de Transporte	247,400	429,375
<b>Total</b>	<b>\$ 391,805</b>	<b>\$ 500,613</b>

3. En el rubro Conciliación de los Flujos de Efectivo Netos de las Actividades de Operación y la cuenta de Ahorro/Desahorro es como sigue:

	2015	2014
<b>Ahorro/Desahorro antes de rubros Extraordinarios</b>	<b>695,796</b>	<b>\$ 259,297</b>
<i>Movimientos de partidas (o rubros) que no afectan al efectivo.</i>		
Depreciación	(515,114)	(1,570,036)
Amortización	(180,776)	(193,052)
Incrementos en las provisiones	0	0
Incremento en inversiones producido por revaluación	0	0
Ganancia/pérdida en venta de propiedad, planta y equipo	0	0
Incremento en cuentas por cobrar	0	0
Partidas extraordinarias	0	0

CUENTA PÚBLICA 2015  
 NOTAS A LOS ESTADOS FINANCIEROS  
 COMISION DE TRANSPARENCIA Y ACCESO A LA INFORMACION PÚBLICA DEL ESTADO DE CAMPECHE

V) CONCILIACIÓN ENTRE LOS INGRESOS PRESUPUESTARIOS Y CONTABLES, ASÍ COMO ENTRE LOS EGRESOS PRESUPUESTARIOS Y LOS GASTOS CONTABLES

FORMATOS ANEXOS EN EXCEL

CUENTA PÚBLICA 2015  
 Conciliación entre los Egresos Presupuestarios y los Gastos Contables  
 Del 1 de enero al 31 de diciembre de 2015  
 (pesos)

Ente Público: COMISION DE TRANSPARENCIA Y ACCESO A LA INFORMACION PUBLICA DEL ESTADO DE CAMPECHE

<b>1. Total de egresos (presupuestarios)</b>		17,170,383.71
<b>2. Menos egresos presupuestarios no contables</b>		391,805.01
Mobiliario y equipo de administración	144,405.01	
Mobiliario y equipo educacional y recreativo	0.00	
Equipo e instrumental médico y de laboratorio	0.00	
Vehículos y equipo de transporte	247,400.00	
Equipo de defensa y seguridad	0.00	
Maquinaria, otros equipos y herramientas	0.00	
Activos biológicos	0.00	
Bienes inmuebles	0.00	
Activos intangibles	0.00	
Obra pública en bienes propios	0.00	
Acciones y participaciones de capital	0.00	
Compra de títulos y valores	0.00	
Inversiones en fideicomisos, mandatos y otros análogos	0.00	
Provisiones para contingencias y otras erogaciones especiales	0.00	
Amortización de la deuda pública	0.00	
Adeudas de ejercicios fiscales anteriores (ADEFAS)	0.00	
Otros Egresos Presupuestales No Contables	0.00	
<b>3. Más gastos contables no presupuestales</b>		696,816.65
Estimaciones, depreciaciones, deterioros, obsolescencia y amortizaciones	696,816.65	
Provisiones	0.00	
Disminución de Inventarios	0.00	
Aumento por insuficiencia de estimaciones por pérdida o deterioro u obsolescencia	0.00	
Aumento por insuficiencia de provisiones	0.00	
Otros Gastos	0.00	
Otros Gastos Contables No Presupuestales	0.00	
<b>4. Total de Gasto Contable (4 = 1 - 2 + 3)</b>		17,475,395.35

CUENTA PÚBLICA 2015  
 Conciliación entre los Ingresos Presupuestarios y Contables  
 Del 1 de enero al 31 de diciembre de 2015  
 (pesos)

Ente Público: COMISION DE TRANSPARENCIA Y ACCESO A LA INFORMACION PUBLICA DEL ESTADO DE CAMPECHE

<b>1. Ingresos Presupuestarios</b>		18,163,698.00
<b>2. Más ingresos contables no presupuestarios</b>		67,493.35
Incremento por variación de inventarios	0.00	
Disminución del exceso de estimaciones por pérdida o deterioro u obsolescencia	0.00	
Disminución del exceso de provisiones	0.00	
Otros ingresos y beneficios varios	0.00	
Otros ingresos contables no presupuestarios	67,493.35	
<b>3. Menos ingresos presupuestarios no contables</b>		0.00
Productos de capital	0.00	
Aprovechamientos capital	0.00	
Ingresos derivados de financiamientos	0.00	
Otros Ingresos presupuestarios no contables	0.00	
<b>4. Ingresos Contables (4 = 1 + 2 - 3)</b>		18,171,191.35

CUENTA PÚBLICA 2015  
NOTAS A LOS ESTADOS FINANCIEROS  
COMISION DE TRANSPARENCIA Y ACCESO A LA INFORMACION PÚBLICA DEL ESTADO DE CAMPECHE

---

**b) NOTAS DE MEMORIA (CUENTAS DE ORDEN)**

Las cuentas de orden se utilizan para registrar movimientos de valores que no afecten o modifiquen el balance del ente, sin embargo, su incorporación en libros es necesaria con fines de recordatorio contable, de control y en general sobre los aspectos administrativos, o bien para consignar sus derechos o responsabilidades contingentes que puedan o no presentarse en el futuro.

Las cuentas que se manejan para efectos de este documento son las siguientes:

**Cuentas de Orden Contables y Presupuestarias:**

*Contables:* NO APLICA  
Valores  
Emisión de obligaciones  
Avales y garantías  
Juicios

*Presupuestarias:*  
Cuentas de ingresos

Descripción	IMPORTE
Ley de Ingresos Estimada	\$ 18,103,698
Ley de Ingresos por Ejecutar	0
Ley de Ingresos Devengada	18,103,698
Ley de Ingresos Recaudada	18,103,698

Cuentas de egresos

Descripción	IMPORTE
Presupuesto de Egresos Aprobada	\$ 18,103,698
Presupuesto de Egresos por Ejercer	199,152
Presupuesto de Egresos Comprometido	18,120,674
Presupuesto de Egresos Devengado	17,170,384
Presupuesto de Egresos Ejercido	17,170,384
Presupuesto de Egresos Pagado	16,971,232

1. No aplica valores en custodia de instrumentos prestados a formadores de mercado e instrumentos de crédito recibidos en garantía de los formadores de mercado u otros.
2. No aplica por tipo de emisión de instrumento: monto, tasa y vencimiento.
3. No aplica los contratos firmados de construcciones por tipo de contrato.

### c) NOTAS DE GESTIÓN ADMINISTRATIVA

#### 1. Introducción

Los Estados Financieros de la Comisión de Transparencia y Acceso a la Información Pública del Estado de Campeche, proveen de información financiera a los principales usuarios de la misma, al Congreso y a los ciudadanos.

El objetivo del presente documento es la revelación del contexto y de los aspectos económicos-financieros más relevantes que influyeron en las decisiones del período.

#### 2. Panorama Económico y Financiero

Las condiciones económicas y financieras bajo las cuales la Comisión de Transparencia y Acceso a la Información Pública del Estado de Campeche estuvo operando son las mismas a las que se sujeta el Presupuesto de Egresos de Estado de Campeche.

#### 3. Autorización e Historia

Se informa:

- a. Se creó mediante la Ley de Transparencia y Acceso a la Información Pública del 30 de junio de 2005, como Organismo Público Autónomo con personalidad jurídica la cual establece en su artículo 49 la autonomía y personalidad de la Comisión.  
El 15 de julio del 2009 se adicional el artículo 49 bis, en el que se menciona que la COTAIPEC, es el órgano constitucional con personalidad jurídica, patrimonio propio, autonomía operativa, de gestión y decisión, encargado de promover y difundir el ejercicio del derecho al acceso a la Información pública, así mismo se adiciona a dicha ley el artículo 49 Bis el cual señala que el patrimonio de la COTAIPEC estará integrado con:
  - I. Los bienes muebles e inmuebles que adquiera o se le destinen para el cumplimiento de su objeto.
  - II. Las partidas que anualmente se le aprueben en el presupuesto de Egresos del Estado.
  - III. Los ingresos que perciba por cualquiera concepto derivado de la aplicación de la presente ley.
- b. El 25 de mayo de 2006, el Congreso del Estado nombro a los Comisionados Propietarios y a los Suplentes de la Comisión, habiendo resultado electos como propietarios los CC. C.D. P Gonzalo E. Bojórquez Risueño, CP. Tirso A. R. de la Gala Gómez y la Lic. Teresa León Buenfil, el nombramiento de todos fue por un periodo de 6 años. En mayo de 2012 fueron nombrados los Comisionados que actualmente conforman el Pleno de Comisión, ellos son los CC. Dr. Jorge G. Gasca Santos quien además fue electo presidente, el Lic. Manuel R. Osorno Magaña y la C.P Rosa F. Segovia Linares.

#### 4. Organización y Objeto Social

Se informará sobre:

- a) Objeto social: Garantizar el derecho de toda personal al acceso a la Información pública.
- b) Principal Actividad: La COTAIPEC está encargada de promover y difundir el ejercicio del derecho de acceso a la Información Pública, resolver sobre la negativa a las solicitudes de información publica y proteger los datos personales en poder de los entes públicos del Estado
- c) Ejercicio Fiscal: Los estados financieros que se presentan corresponden al periodo del 1 de enero al 31 de diciembre de 2015 comparados con los del periodo del 1 de enero al 31 de diciembre de 2014, los cuales contabilizan los eventos y las transacciones económicas cuantificables de las operaciones expresadas y contabilizadas en moneda nacional.
- d) Régimen Jurídico: Organismo Público Autónomo, con personalidad jurídica, patrimonio propio, autonomía de gestión y presupuestaria.

CUENTA PÚBLICA 2015  
NOTAS A LOS ESTADOS FINANCIEROS  
COMISION DE TRANSPARENCIA Y ACCESO A LA INFORMACION PÚBLICA DEL ESTADO DE CAMPECHE

---

- e) Consideraciones fiscales del ente: La Comisión de Transparencia se encuentra dentro del Régimen Fiscal del Título III de la Ley de Impuesto sobre la renta. La COTAIPEC esta obligada a retener y enterar el ISR por sueldos y salarios, por asimilados a salarios, así como las retenciones por servicios profesionales. De igual manera las declaraciones informativas de Subsidio al empleo y las retenciones de los trabajadores que recibieron sueldos y salarios y trabajadores asimilados a salarios. En materia de seguridad social, la COTAIPEC entera y liquida las cuotas y aportaciones al IMSS y liquida las aportaciones al fondo de vivienda.
  
- f) Estructura organizacional básica: la Comisión cuenta con la siguiente estructura orgánica:
  - I. Pleno
  - II. Comisionados
  - III. Comisionado Presidente
  - IV. Secretaría Ejecutiva
  - V. Direcciones de:
    - a) *Administración.*
    - b) *Informática y Sistemas*
    - c) *Comunicación Social y Relaciones Institucionales*
    - d) *Capacitación, Clasificación y Archivos*
    - e) *Coordinación y Vigilancia de los Entes Públicos*
  - VI. Unidad de Asesoría
  - VII. Unidad de Contraloría Interna
  - VIII. Las demás unidades y personal técnico y administrativo que autorice el pleno, a propuesta del Presidente.
  
- g) No aplica

**5. Bases de Preparación de los Estados Financieros**

Se informará sobre:

- a) Los estados financieros de la COTAIPEC se elaboran en apego a la Ley General de Contabilidad Gubernamental y normatividad emitida por el CONAC y las disposiciones legales emitidas por el CIPACAM.
- b) Los Estados financieros y sus notas al 31 de diciembre de 2015 y al 31 de diciembre de 2014, fueron determinados y están expresados en pesos mexicanos. Así mismo, se han observado los lineamientos emitidos por el CONAC para el reconocimiento, valuación y revelación de los diferentes rubros de la formación financiera, la base de medición utilizada ha sido el costo histórico, de acuerdo con el marco normativo aplicable.
- c) Postulados básicos de la Contabilidad Gubernamental, son los elementos fundamentales de referencia que configuran el Sistema de Contabilidad Gubernamental, teniendo incidencia en la identificación, el análisis, la interpretación, la captación, el procesamiento y el reconocimiento de las transformaciones, transacciones y otros eventos que afectan a la Comisión. Asimismo, permiten uniformar los métodos, procedimientos y prácticas contables.  
Los postulados sustentan de manera técnica el registro de las operaciones, la elaboración y presentación de estados financieros basados en su razonamiento, eficiencia, respaldo en legislación especializada y aplicación de la Ley general Contabilidad Gubernamental, con la finalidad de uniformar los métodos, procedimientos y practicas contables.
- d) Normatividad supletoria. No aplica

CUENTA PÚBLICA 2015  
NOTAS A LOS ESTADOS FINANCIEROS  
COMISION DE TRANSPARENCIA Y ACCESO A LA INFORMACION PÚBLICA DEL ESTADO DE CAMPECHE

---

- e) Esta Comisión ha realizado el registro del devengo desde el ejercicio fiscal 2006 con la puesta en marcha y la asignación del presupuesto de ingresos y egresos.

#### **6. Políticas de Contabilidad Significativas**

Cambios en políticas contables. El 7 de mayo de 2008 se reformó el artículo 73 fracción XXVIII de la Constitución Política de los Estados Unidos Mexicanos, dotándose de facultades al Congreso de la Unión para expedir leyes en materia de contabilidad gubernamental, las cuales regirán la contabilidad pública y la presentación homogénea de información financiera, de ingresos y egresos y patrimonial, con el fin de garantizar su armonización en los tres órdenes de gobierno.

Desde el ejercicio fiscal de 2012, la administración de la Comisión adoptó acciones para establecer los nuevos métodos de registro y sistemas de información contable presupuestal en los términos de la propia LGCG y el CONAC. Por lo anterior desde el ejercicio fiscal 2012, la Comisión aplicó las Normas de Contabilidad Gubernamental, en congruencia a lo establecido en el "Acuerdo de Interpretación sobre las Obligaciones Establecidas en los Artículos Transitorios de la Ley de General de Contabilidad Gubernamental" emitido por el CONAC, que establece que a partir del 02 de enero de 2012, deberán realizarse registros contables con base acumulativa y en apego al Marco Conceptual, Postulados Básicos, Normas y Metodologías que establezcan los momentos contables, Clasificadores y Manuales de Contabilidad Armonizados y de acuerdo con las características señaladas en los artículos 40 y 41 de la LGCG.

Se informará sobre:

- a) Actualización: no se aplicó en el presente ejercicio.
- b) No se realizaron operaciones en el extranjero y por lo tanto no presentan efectos en la información financiera gubernamental.
- c) No aplica en esta Comisión la valuación de la inversión en acciones en el Sector Paraestatal.
- d) No aplica en esta Comisión la valuación de inventarios.
- e) No se aplica el Beneficios a empleados.
- f) No se aplica la Provisiones.
- g) No se aplica las Reservas.
- h) No se aplica Corrección Contables.
- i) No se aplica Reclasificaciones.
- j) No se realizó depuración y cancelación de saldos.

#### **7. Posición en Moneda Extranjera y Protección por Riesgo Cambiario**

Se informará sobre:

- a) Activos en moneda extranjera no aplica.
- b) Pasivos en moneda extranjera no aplica.
- c) Posición en moneda extranjera no aplica.
- d) Tipo de cambio no aplica.
- e) Equivalente en moneda nacional no aplica.

#### **8. Reporte Analítico del Activo**

Debe mostrar la siguiente información:

CUENTA PÚBLICA 2015  
NOTAS A LOS ESTADOS FINANCIEROS  
COMISION DE TRANSPARENCIA Y ACCESO A LA INFORMACION PÚBLICA DEL ESTADO DE CAMPECHE

- a) Con base en la información proporcionada en la “Guía de Vida útil estimada y porcentajes de depreciación” de la CONAC se toman los parámetros para determinar dichos conceptos en los diferentes tipos de activos de esta Comisión, lo cual es como sigue:

Cuenta	Concepto	Años de Vida Útil	% de Depreciación Anual
<b>1.2.4</b>	<b>Bienes Muebles</b>		
1.2.4.1	Mobiliario y Equipo de Administración	10	10
1.2.4.1.3	Equipo de Cómputo y de Tecnologías de Información	3	33.3
1.2.4.1.9	Otros Mobiliarios y Equipos de Administración	10	10
<b>1.2.4.2</b>	<b>Mobiliario y Equipo Educativo y Recreativo</b>		
1.2.4.2.1	Equipos y Aparatos Audiovisuales	3	33.3
1.2.4.2.3	Cámaras Fotográficas y de Video	3	33.3
<b>1.2.4.4</b>	<b>Equipo de transporte</b>		
1.2.4.4.1	Automóviles y Equipo Terrestre	5	20
<b>1.2.4.6</b>	<b>Maquinaria, Otros Equipos y Herramientas</b>		
1.2.4.6.4	Sistemas de Aire Acondicionado, Calefacción y de Refrigeración Industrial y Comercial	10	10
1.2.4.6.9	Otros Equipos	10	10
	<b>Activos Intangibles</b>		
	Software	3	33.33

- b) En el rubro del Software la estimación de la vida útil se basa en la experiencia que la COTAIEC tiene con activos similares y reglamentos internos de la misma.
- c) Importe de los gastos capitalizados en el ejercicio, tanto financieros como de investigación y desarrollo no aplica.
- d) Riegos por tipo de cambio o tipo de interés de las inversiones financieras no aplica.
- e) Valor activado en el ejercicio de los bienes construidos por la entidad.
- f) Otras circunstancias de carácter significativo que afecten el activo, tales como bienes en garantía, señalados en embargos, litigios, títulos de inversiones entregados en garantías, baja significativa del valor de inversiones financieras no aplica
- g) Desmantelamiento de Activos, procedimientos, implicaciones, efectos contables no aplica
- h) Administración de activos; planeación con el objetivo de que el ente los utilice de manera más efectiva no aplica

Respecto explicaciones de las principales variaciones en el activo. No aplica

- a) Inversiones en valores.
- b) Patrimonio de organismos descentralizados.
- c) Inversiones en empresas de participación mayoritaria.
- d) Inversiones en empresas de participación minoritaria.



**9. Fideicomisos, Mandatos y Análogos**

Se deberá informar:

- a) No Aplica por ramo o unidad administrativa que los reporta.
- b) No Aplica los de mayor monto de disponibilidad, relacionando aquéllos que conforman el 80% de las disponibilidades.

**10. Reporte de la Recaudación**

- a) No aplica la recaudación correspondiente al ente público o cualquier tipo de ingresos locales o federales.
- b) No aplica la proyección de la recaudación e ingresos en el mediano plazo.

**11. Información sobre la Deuda y el Reporte Analítico de la Deuda**

Se informará lo siguiente:

- a) No aplica indicadores: deuda respecto al PIB y deuda respecto a la recaudación tomando, como mínimo, un período igual o menor a 5 años.
- b) No aplica información de manera agrupada por tipo de valor gubernamental o instrumento financiero en la que se considere intereses, comisiones, tasa, perfil de vencimiento y otros gastos de la deuda.

**12. Calificaciones otorgadas**

No Aplica.

**13. Proceso de Mejora**

- a) Principales Políticas de control interno

La Administración de la COTAPEEC es la responsable del establecimiento y mantenimiento de los sistemas de control interno relacionados con la preparación de los estados financieros, por lo que, para su operación, se han establecido mecanismos y elementos relacionados con el ambiente de control; la evaluación de riesgos; los sistemas de información y comunicación; y los procedimientos de control y vigilancia. La COTAPEEC, como organismo autónomo, emite su propia normatividad en materia presupuestal, financiera, contable, de administración de recursos materiales e informáticos, en concordancia con las disposiciones gubernamentales a observar, considerando el análisis que se hace respecto del ambiente de control; en tal sentido se han expedido en los términos establecidos en el Reglamento Interno de la COTAPEEC, el Manual de Operación; los Lineamientos Generales en Materia Presupuestaria de la COTAPEEC; el Manual de Procedimientos.

De igual forma, y bajo la esfera de su competencia, la Dirección de Administración y la Unidad de Contraloría Interna con la aprobación del Pleno, han emitido la normatividad interna necesaria, con el establecimiento de los consecuentes mecanismos de control, a efecto de administrar adecuadamente los recursos humanos, informáticos y materiales, en cuanto al: manejo, control y optimización del personal y control del presupuesto relativo al capítulo de gasto de servicios personales; la administración de los sistemas electrónicos y el manejo y la protección de la información misma; y el correcto uso y aprovechamiento de los servicios e insumos; el control y la protección de los bienes y del patrimonio institucional.

Dichas disposiciones contemplan mecanismos de control que permiten administrar los posibles riesgos inherentes a la actividad que se desarrolla, a fin de asegurar efectividad del ambiente de control; determinar la calidad, oportunidad y destino de la información financiera; establecer un sistema formal para el trámite y registro de las operaciones y control presupuestal, financiero y contable; y normar el desempeño del personal, a fin de que su actuación se apegue a la normatividad y ética fijados por la administración, contenida en el Código de Ética.

CUENTA PÚBLICA 2015  
NOTAS A LOS ESTADOS FINANCIEROS  
COMISION DE TRANSPARENCIA Y ACCESO A LA INFORMACION PÚBLICA DEL ESTADO DE CAMPECHE

---

La operación es auditada por el Órgano Interno de Control de la COTAPEEC y por otras instancias fiscalizadoras, como lo es el Auditoría Superior del Estado, quien en su oportunidad, hace revisiones a la confiabilidad del control interno.

Lo anterior constituye el marco sobre la actitud favorable de la Administración hacia los controles internos establecidos.

- b) Esta Comisión se apeg a las disposiciones establecidas en el la Ley del Presupuesto de Egresos para el Estado de Campeche del ejercicio fiscal 2015, en concordancia con las políticas que se adopten con la aprobación del Pleno para el de desempeño financiero con apego a la establecido en el Programa Operativo Anual correspondiente.

**14. Información por Segmentos**

No Aplica.


**15. Eventos Posteriores al Cierre**

No Aplica.

**16. Partes Relacionadas**

No Aplica


Titular



---

**Dr. Jorge Gabriel Gasca Santos**  
Comisionado Presidente

Elaboró



---


**C.P. Juan Ricardo Cobos Sleme**  
Director de Administración

**CUENTA PÚBLICA 2015**  
**Conciliación entre los Ingresos Presupuestarios y Contables**  
**Del 1o de enero al 31 de diciembre de 2015**  
**(Pesos)**

**ENTE PÚBLICO: COMISION DE TRANSPARENCIA Y ACCESO A LA INFORMACION PUBLICA DEL ESTADO DE CAMPECHE**


<b>1. Ingresos Presupuestarios</b>		<b>18,103,698.00</b>
<b>2. Más ingresos contables no presupuestarios</b>		
		<b>67,493.35</b>
Incremento por variación de inventarios	0.00	
Disminución del exceso de estimaciones por pérdida o deterioro u obsolescencia	0.00	
Disminución del exceso de provisiones	0.00	
Otros ingresos y beneficios varios	0.00	
Otros ingresos contables no presupuestarios	67,493.35	
<b>3. Menos ingresos presupuestarios no contables</b>		
		<b>0.00</b>
Productos de capital	0.00	
Aprovechamientos capital	0.00	
Ingresos derivados de financiamientos	0.00	
Otros Ingresos presupuestarios no contables	0.00	
<b>4. Ingresos Contables (4=1+2-3)</b>		<b>18,171,191</b>

Titular



Dr. Jorge Gabriel Gasca Santos  
Comisionado Presidente

Elaboró





CP. Juan Ricardo Cobos Sieme  
Director de Administracion

**CUENTA PÚBLICA 2015**  
**Conciliación entre los Egresos Presupuestarios y los Gastos Contables**  
**Del 1o de enero al 31 de diciembre de 2015**  
**(Pesos)**

**ENTE PÚBLICO: COMISION DE TRANSPARENCIA Y ACCESO A LA INFORMACION PUBLICA DEL ESTADO DE CAMPECHE**

<b>1. Total de egresos (presupuestarios)</b>		<b>17,170,383.71</b>
<b>2. Menos egresos presupuestarios no contables</b>		
Mobiliario y equipo de administración	144,405.01	
Mobiliario y equipo educacional y recreativo	0.00	
Equipo e instrumental médico y de laboratorio	0.00	
Vehículos y equipo de transporte	247,400.00	
Equipo de defensa y seguridad	0.00	
Maquinaria, otros equipos y herramientas	0.00	
Activos biológicos	0.00	
Bienes inmuebles	0.00	
Activos intangibles	0.00	
Obra pública en bienes propios	0.00	
Acciones y participaciones de capital	0.00	
Compra de títulos y valores	0.00	
Inversiones en fideicomisos, mandatos y otros análogos	0.00	
Provisiones para contingencias y otras erogaciones especiales	0.00	
Amortización de la deuda pública	0.00	
Adeudos de ejercicios fiscales anteriores (ADEFAS)	0.00	
Otros Egresos Presupuestales No Contables	0.00	
<b>3. Más gastos contables no presupuestales</b>		
Estimaciones, depreciaciones, deterioros, obsolescencia y amortizaciones	696,816.65	
Provisiones	0.00	
Disminución de inventarios	0.00	
Aumento por insuficiencia de estimaciones por pérdida o deterioro u obsolescencia	0.00	
Aumento por insuficiencia de provisiones	0.00	
Otros Gastos	0.00	
Otros Gastos Contables No Presupuestales	0.00	
<b>4. Total de Gasto Contable (4 = 1 - 2 +3)</b>		<b>17,475,395.35</b>

Titular  
  
 \_\_\_\_\_  
 Dr. Jorge Gabriel Gasca Santos  
 Comisionado Presidente

Elaboró  
  
 \_\_\_\_\_  
 CP Juan Ricardo Cobos Sleme  
 Director de Administracion


**CUENTA PÚBLICA 2015**  
**Estado Analítico de Ingresos**  
**Del 1o de enero al 31 de diciembre de 2015**  
**(Pesos)**

**ENTE PÚBLICO: COMISION DE TRANSPARENCIA Y ACCESO A LA INFORMACION PUBLICA DEL ESTADO DE CAMPECHE**

Rubro de Ingresos	Ingreso					Diferencia	
	Estimado	Ampliaciones y Reducciones	Modificado	Devengado	Recaudado		
	(1)	(2)	(3= 1 + 2)	(4)	(5)		
Impuestos	0.00	0.00	0.00	0.00	0.00	0.00	0.00
Cuotas y Aportaciones de Seguridad Social	0.00	0.00	0.00	0.00	0.00	0.00	0.00
Contribuciones de Mejoras	0.00	0.00	0.00	0.00	0.00	0.00	0.00
Derechos	0.00	0.00	0.00	0.00	0.00	0.00	0.00
Productos	0.00	0.00	0.00	0.00	0.00	0.00	0.00
Corriente	0.00	0.00	0.00	0.00	0.00	0.00	0.00
Capital	0.00	0.00	0.00	0.00	0.00	0.00	0.00
Aprovechamientos	0.00	0.00	0.00	0.00	0.00	0.00	0.00
Corriente	0.00	0.00	0.00	0.00	0.00	0.00	0.00
Capital	0.00	0.00	0.00	0.00	0.00	0.00	0.00
Ingresos por Ventas de Bienes y Servicios	0.00	0.00	0.00	0.00	0.00	0.00	0.00
Participaciones y Aportaciones	0.00	0.00	0.00	0.00	0.00	0.00	0.00
Transferencias, Asignaciones, Subsidios y Otras Ayudas	18,103,698.00	0.00	18,103,698.00	18,103,698.00	18,103,698.00	18,103,698.00	0.00
Ingresos Derivados de Financiamientos	0.00	0.00	0.00	0.00	0.00	0.00	0.00
<b>Total:</b>	<b>18,103,698.00</b>	<b>0.00</b>	<b>18,103,698.00</b>	<b>18,103,698.00</b>	<b>18,103,698.00</b>	<b>18,103,698.00</b>	<b>0.00</b>
				<b>Ingresos excedentes</b>			<b>0.00</b>

Estado Analítico de Ingresos Por Fuente de Financiamiento	Ingreso					Diferencia	
	Estimado	Ampliaciones y Reducciones	Modificado	Devengado	Recaudado		
	(1)	(2)	(3= 1 + 2)	(4)	(5)		
<b>Ingresos del Gobierno</b>	<b>0.00</b>	<b>0.00</b>	<b>0.00</b>	<b>0.00</b>	<b>0.00</b>	<b>0.00</b>	<b>0.00</b>
Impuestos	0.00	0.00	0.00	0.00	0.00	0.00	0.00
Contribuciones de Mejoras	0.00	0.00	0.00	0.00	0.00	0.00	0.00
Derechos	0.00	0.00	0.00	0.00	0.00	0.00	0.00
Productos	0.00	0.00	0.00	0.00	0.00	0.00	0.00
Corriente	0.00	0.00	0.00	0.00	0.00	0.00	0.00
Capital	0.00	0.00	0.00	0.00	0.00	0.00	0.00
Aprovechamientos	0.00	0.00	0.00	0.00	0.00	0.00	0.00
Corriente	0.00	0.00	0.00	0.00	0.00	0.00	0.00
Capital	0.00	0.00	0.00	0.00	0.00	0.00	0.00
Participaciones y Aportaciones	0.00	0.00	0.00	0.00	0.00	0.00	0.00
Transferencias, Asignaciones, Subsidios y Otras Ayudas	0.00	0.00	0.00	0.00	0.00	0.00	0.00
<b>Ingresos de Organismos y Empresas</b>	<b>18,103,698.00</b>	<b>0.00</b>	<b>18,103,698.00</b>	<b>18,103,698.00</b>	<b>18,103,698.00</b>	<b>18,103,698.00</b>	<b>0.00</b>
Cuotas y Aportaciones de Seguridad Social	0.00	0.00	0.00	0.00	0.00	0.00	0.00
Ingresos por Ventas de Bienes y Servicios	0.00	0.00	0.00	0.00	0.00	0.00	0.00
Transferencias, Asignaciones, Subsidios y Otras Ayudas	18,103,698.00	0.00	18,103,698.00	18,103,698.00	18,103,698.00	18,103,698.00	0.00
<b>Ingresos derivados de financiamiento</b>	<b>0.00</b>	<b>0.00</b>	<b>0.00</b>	<b>0.00</b>	<b>0.00</b>	<b>0.00</b>	<b>0.00</b>
Ingresos Derivados de Financiamientos	0.00	0.00	0.00	0.00	0.00	0.00	0.00
<b>Total:</b>	<b>18,103,698.00</b>	<b>0.00</b>	<b>18,103,698.00</b>	<b>18,103,698.00</b>	<b>18,103,698.00</b>	<b>18,103,698.00</b>	<b>0.00</b>
				<b>Ingresos excedentes</b>			<b>0.00</b>


  
 Titular  
 Dr. Jorge Gabriel Gasca Santos  
 Comisionado Presidente


  
 Elaboró  
 Dr. Juan Ricardo Cobos Sleme  
 Director de Administración

**CUENTA PÚBLICA 2015**  
**Estado Analítico del Ejercicio del Presupuesto de Egresos**  
**Clasificación Administrativa**  
**Del 1o de enero al 31 de diciembre de 2015**  
**(Pesos)**

**ENTE PÚBLICO: COMISION DE TRANSPARENCIA Y ACCESO A LA INFORMACION PUBLICA DEL ESTADO DE CAMPECHE**

Concepto	Egresos					Subejercicio 6 = ( 3 - 4 )
	Aprobado	Ampliaciones/ (Reducciones)	Modificado	Devengado	Pagado	
	1	2	3 = ( 1 + 2 )	4	5	
[01]PLENO DE LA COMISION	3,266,891.13	(45,085.58)	3,221,805.55	3,215,374.88	3,181,493.64	6,430.67
[02]COMISIONADO PRESIDENTE	1,710,185.46	11,566.39	1,721,751.85	1,721,543.43	1,711,160.33	208.42
[03]UNIDAD DE ASESORIA	1,522,688.78	(25,443.08)	1,497,245.70	1,367,685.02	1,340,777.84	129,560.68
[04]UNIDAD DE CONTRALORIA INTERNA	574,825.77	5,561.94	580,387.71	579,928.54	569,583.38	459.17
[05]SECRETARIA EJECUTIVA	1,792,814.24	(146,597.43)	1,646,216.81	1,627,485.59	1,607,127.38	18,731.22
[06]ADMINISTRACION	3,228,640.14	(238,814.47)	2,989,825.67	2,939,116.66	2,916,948.58	50,709.01
[07]INFORMATICA Y SISTEMAS	1,060,229.68	(202,622.72)	857,606.96	391,028.74	384,981.94	466,578.22
[08]COMUNICACION SOCIAL Y RELACIONES INSTITUCIONALES	2,149,389.48	329,823.98	2,479,213.46	2,382,766.64	2,355,425.34	96,446.82
[09]CAPACITACION, CLASIFICACION Y ARCHIVOS	1,618,114.41	338,087.29	1,956,201.70	1,855,240.56	1,832,681.39	100,961.14
[10]COORDINACION Y VIGILANCIA DE ENTES PUBLICOS	1,179,918.91	(9,500.29)	1,170,418.62	1,090,213.65	1,071,052.57	80,204.97
<b>Total del Gasto</b>	<b>18,103,698.00</b>	<b>16,976.03</b>	<b>18,120,674.03</b>	<b>17,170,383.71</b>	<b>16,971,232.39</b>	<b>950,290.32</b>


  
 Titular  
 Dr. Jorge Gabriel Gasca Santos  
 Comisionado Presidente


  
 Elaboró  
 CP. Juan Ricardo Cobos Sleme  
 Director de Administracion

**CUENTA PÚBLICA 2015**  
**Estado Analítico del Ejercicio del Presupuesto de Egresos**  
**Clasificación Económica (por Tipo de Gasto)**  
**Del 1o de enero al 31 de diciembre de 2015**  
**(Pesos)**

**ENTE PÚBLICO: COMISION DE TRANSPARENCIA Y ACCESO A LA INFORMACION PUBLICA DEL ESTADO DE CAMPECHE**

Concepto	Egresos					Subejercicio 6 = (3-4)
	Aprobado	Ampliaciones/ (Reducciones)	Modificado	Devengado	Pagado	
	1	2	3 = (1+2)	4	5	
<b>Gasto Corriente</b>	17,543,698.00	185,171.02	17,728,869.02	16,778,578.70	16,579,427.38	950,290.32
<b>Gasto de Capital</b>	560,000.00	(168,194.99)	391,805.01	391,805.01	391,805.01	0.00
<b>Amortización de la Deuda y Disminución de Pasivos</b>	0.00	0.00	0.00	0.00	0.00	0.00
<b>Pensiones y Jubilaciones</b>	0.00	0.00	0.00	0.00	0.00	0.00
<b>Participaciones</b>	0.00	0.00	0.00	0.00	0.00	0.00
<b>Total del Gasto</b>	<b>18,103,698.00</b>	<b>16,976.03</b>	<b>18,120,674.03</b>	<b>17,170,383.71</b>	<b>16,971,232.39</b>	<b>950,290.32</b>

  
 Titular  
 Dr. Jorge Gabriel Gasca Santos  
 Comisionado Presidente

  
 Elaboró  
 CP. Juan Ricardo Cobos Sleme  
 Director de Administracion

**CUENTA PÚBLICA 2015**  
**Estado Analítico del Ejercicio del Presupuesto de Egresos**  
**Clasificación por Objeto del Gasto(Capítulo y Concepto)**  
**Del 1o de enero al 31 de diciembre de 2015**  
**(Pesos)**

**ENTE PÚBLICO: COMISION DE TRANSPARENCIA Y ACCESO A LA INFORMACION PUBLICA DEL ESTADO DE CAMPECHE**


Concepto	Egresos					Subejercicio 6 = (3-4)
	Aprobado	Ampliaciones/ (Reducciones)	Modificado	Devengado	Pagado	
	1	2	3 = (1+2)	4	5	
<b>Servicios Personales</b>	<b>12,879,371.00</b>	<b>0.00</b>	<b>12,879,371.00</b>	<b>11,929,080.68</b>	<b>11,729,929.36</b>	<b>950,290.32</b>
Remuneraciones al Personal de Carácter Permanente	8,788,388.80	0.00	8,788,388.80	8,326,564.88	8,326,564.88	461,823.92
Remuneraciones al Personal de Carácter Transitorio	0.00	0.00	0.00	0.00	0.00	0.00
Remuneraciones Adicionales y Especiales	2,101,466.08	0.00	2,101,466.08	1,952,548.85	1,952,548.85	148,917.23
Seguridad Social	1,749,960.20	0.00	1,749,960.20	1,426,089.85	1,226,938.53	323,870.35
Otras Prestaciones Sociales y Económicas	239,555.92	0.00	239,555.92	223,877.10	223,877.10	15,678.82
Previsiones	0.00	0.00	0.00	0.00	0.00	0.00
Pago de Estímulos a Servidores Públicos	0.00	0.00	0.00	0.00	0.00	0.00
<b>Materiales y Suministros</b>	<b>756,000.00</b>	<b>21,879.59</b>	<b>777,879.59</b>	<b>777,879.59</b>	<b>777,879.59</b>	<b>0.00</b>
Materiales de Administración, Emisión de Documentos y Artículos Oficiales	313,000.00	27,074.09	340,074.09	340,074.09	340,074.09	0.00
Alimentos y Utensilios	57,500.00	14,509.42	72,009.42	72,009.42	72,009.42	0.00
Materias Primas y Materiales de Producción y Comercialización	0.00	0.00	0.00	0.00	0.00	0.00
Materiales y Artículos de Construcción y de Reparación	9,500.00	528.78	10,028.78	10,028.78	10,028.78	0.00
Productos Químicos, Farmacéuticos y de Laboratorio	0.00	0.00	0.00	0.00	0.00	0.00
Combustibles, Lubricantes y Aditivos	330,500.00	(33,602.95)	296,897.05	296,897.05	296,897.05	0.00
Vestuario, Blancos, Prendas de Protección y Artículos Deportivos	32,500.00	(29.20)	32,470.80	32,470.80	32,470.80	0.00
Materiales y Suministros Para Seguridad	0.00	0.00	0.00	0.00	0.00	0.00
Herramientas, Refacciones y Accesorios Menores	13,000.00	13,399.45	26,399.45	26,399.45	26,399.45	0.00
<b>Servicios Generales</b>	<b>3,908,327.00</b>	<b>163,291.43</b>	<b>4,071,618.43</b>	<b>4,071,618.43</b>	<b>4,071,618.43</b>	<b>0.00</b>
Servicios Básicos	270,980.00	(40,665.83)	230,314.17	230,314.17	230,314.17	0.00
Servicios de Arrendamiento	647,500.00	29,923.72	677,423.72	677,423.72	677,423.72	0.00
Servicios Profesionales, Científicos, Técnicos y Otros Servicios	482,000.00	162,352.42	644,352.42	644,352.42	644,352.42	0.00
Servicios Financieros, Bancarios y Comerciales	270,350.00	(96,149.43)	174,200.57	174,200.57	174,200.57	0.00
Servicios de Instalación, Reparación, Mantenimiento y Conservación	212,297.00	15,582.51	227,879.51	227,879.51	227,879.51	0.00
Servicios de Comunicación Social y Publicidad.	668,500.00	39,099.14	707,599.14	707,599.14	707,599.14	0.00
Servicios de Traslado y Viáticos	434,000.00	(635.04)	433,364.96	433,364.96	433,364.96	0.00
Servicios Oficiales	629,000.00	14,212.82	643,212.82	643,212.82	643,212.82	0.00
Otros Servicios Generales	293,700.00	39,571.12	333,271.12	333,271.12	333,271.12	0.00
<b>Transferencias, Asignaciones, Subsidios y Otras Ayudas</b>	<b>0.00</b>	<b>0.00</b>	<b>0.00</b>	<b>0.00</b>	<b>0.00</b>	<b>0.00</b>
Transferencias Internas y Asignaciones al Sector Público	0.00	0.00	0.00	0.00	0.00	0.00
Transferencias al Resto del Sector Público	0.00	0.00	0.00	0.00	0.00	0.00
Subsidios y Subvenciones	0.00	0.00	0.00	0.00	0.00	0.00
Ayudas Sociales	0.00	0.00	0.00	0.00	0.00	0.00
Pensiones y Jubilaciones	0.00	0.00	0.00	0.00	0.00	0.00
Transferencias a Fideicomisos, Mandatos y Otros Análogos	0.00	0.00	0.00	0.00	0.00	0.00
Transferencias a la Seguridad Social	0.00	0.00	0.00	0.00	0.00	0.00
Donativos	0.00	0.00	0.00	0.00	0.00	0.00
Transferencias al Exterior	0.00	0.00	0.00	0.00	0.00	0.00
<b>Bienes Muebles, Inmuebles e Intangibles</b>	<b>560,000.00</b>	<b>(168,194.99)</b>	<b>391,805.01</b>	<b>391,805.01</b>	<b>391,805.01</b>	<b>0.00</b>
Mobiliario y Equipo de Administración	275,000.00	(130,594.99)	144,405.01	144,405.01	144,405.01	0.00
Mobiliario y Equipo Educativo y Recreativo	10,000.00	(10,000.00)	0.00	0.00	0.00	0.00
Equipo e Instrumental Médico y de Laboratorio	0.00	0.00	0.00	0.00	0.00	0.00
Vehículos y Equipo de Transporte	250,000.00	(2,600.00)	247,400.00	247,400.00	247,400.00	0.00
Equipo de Defensa y Seguridad	0.00	0.00	0.00	0.00	0.00	0.00
Maquinaria, Otros Equipos y Herramientas	0.00	0.00	0.00	0.00	0.00	0.00
Activos Biológicos	0.00	0.00	0.00	0.00	0.00	0.00
Bienes Inmuebles	0.00	0.00	0.00	0.00	0.00	0.00
Activos Intangibles	25,000.00	(25,000.00)	0.00	0.00	0.00	0.00




**CUENTA PÚBLICA 2015**  
**Estado Analítico del Ejercicio del Presupuesto de Egresos**  
**Clasificación por Objeto del Gasto(Capítulo y Concepto)**  
**Del 1o de enero al 31 de diciembre de 2015**  
**(Pesos)**

**ENTE PÚBLICO: COMISION DE TRANSPARENCIA Y ACCESO A LA INFORMACION PUBLICA DEL ESTADO DE CAMPECHE**

Concepto	Egresos					Subejercicio 6 = (3-4)
	Aprobado	Ampliaciones/ (Reducciones)	Modificado	Devengado	Pagado	
	1	2	3 = (1+2)	4	5	
<b>Inversión Pública</b>	0.00	0.00	0.00	0.00	0.00	0.00
Obra Pública en Bienes de Dominio Público	0.00	0.00	0.00	0.00	0.00	0.00
Obra Pública en Bienes Propios	0.00	0.00	0.00	0.00	0.00	0.00
Proyectos Productivos y Acciones de Fomento	0.00	0.00	0.00	0.00	0.00	0.00
<b>Inversiones Financieras y Otras Provisiones</b>	0.00	0.00	0.00	0.00	0.00	0.00
Inversiones Para el Fomento de Actividades Productivas.	0.00	0.00	0.00	0.00	0.00	0.00
Acciones y Participaciones de Capital	0.00	0.00	0.00	0.00	0.00	0.00
Compra de Títulos y Valores	0.00	0.00	0.00	0.00	0.00	0.00
Concesión de Préstamos	0.00	0.00	0.00	0.00	0.00	0.00
Inversiones en Fideicomisos, Mandatos y Otros Análogos	0.00	0.00	0.00	0.00	0.00	0.00
Otras Inversiones Financieras	0.00	0.00	0.00	0.00	0.00	0.00
Provisiones para Contingencias y Otras Erogaciones Especiales	0.00	0.00	0.00	0.00	0.00	0.00
<b>Participaciones y Aportaciones</b>	0.00	0.00	0.00	0.00	0.00	0.00
Participaciones	0.00	0.00	0.00	0.00	0.00	0.00
Aportaciones	0.00	0.00	0.00	0.00	0.00	0.00
Convenios	0.00	0.00	0.00	0.00	0.00	0.00
<b>Deuda Pública</b>	0.00	0.00	0.00	0.00	0.00	0.00
Amortización de la Deuda Pública	0.00	0.00	0.00	0.00	0.00	0.00
Intereses de la Deuda Pública	0.00	0.00	0.00	0.00	0.00	0.00
Comisiones de la Deuda Pública	0.00	0.00	0.00	0.00	0.00	0.00
Gastos de la Deuda Pública	0.00	0.00	0.00	0.00	0.00	0.00
Costo por Coberturas	0.00	0.00	0.00	0.00	0.00	0.00
Apoyos Financieros	0.00	0.00	0.00	0.00	0.00	0.00
Adeudos de Ejercicios Fiscales Anteriores (Adefas)	0.00	0.00	0.00	0.00	0.00	0.00
<b>Total del Gasto</b>	<b>18,103,698.00</b>	<b>16,976.03</b>	<b>18,120,674.03</b>	<b>17,170,383.71</b>	<b>16,971,232.39</b>	<b>950,290.32</b>


  
 Titular  
 Dr. Jorge Gabriel Gasca Santos  
 Comisionado Presidente

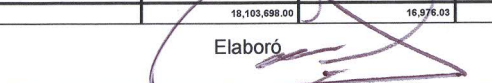
  
 Elaboró  
 CP. Juan Ricardo Cobos Sleme  
 Director de Administración

**CUENTA PÚBLICA 2015**  
**Estado Analítico del Ejercicio del Presupuesto de Egresos**  
**Clasificación Funcional (Finalidad y Función)**  
**Del 1o de enero al 31 de diciembre de 2015**  
**(Pesos)**

**ENTE PÚBLICO: COMISION DE TRANSPARENCIA Y ACCESO A LA INFORMACION PUBLICA DEL ESTADO DE CAMPECHE**

Concepto	Egresos					Subejercicio 6 = (3 - 4)
	Aprobado	Ampliaciones/ (Reducciones)	Modificado	Devengado	Pagado	
	1	2	3 = (1 + 2)	4	5	
<b>Gobierno</b>	<b>18,103,698.00</b>	<b>16,976.03</b>	<b>18,120,674.03</b>	<b>17,170,383.71</b>	<b>16,971,232.39</b>	<b>950,290.32</b>
Legislación	0.00	0.00	0.00	0.00	0.00	0.00
Justicia	0.00	0.00	0.00	0.00	0.00	0.00
Coordinación de la Política de Gobierno	0.00	0.00	0.00	0.00	0.00	0.00
Relaciones Exteriores	0.00	0.00	0.00	0.00	0.00	0.00
Asuntos Financieros y Hacendarios	0.00	0.00	0.00	0.00	0.00	0.00
Seguridad Nacional	0.00	0.00	0.00	0.00	0.00	0.00
Asuntos de Orden Público y de Seguridad Interior	0.00	0.00	0.00	0.00	0.00	0.00
Otros Servicios Generales	18,103,698.00	16,976.03	18,120,674.03	17,170,383.71	16,971,232.39	950,290.32
<b>Desarrollo Social</b>	<b>0.00</b>	<b>0.00</b>	<b>0.00</b>	<b>0.00</b>	<b>0.00</b>	<b>0.00</b>
Protección Ambiental	0.00	0.00	0.00	0.00	0.00	0.00
Vivienda y Servicios a la Comunidad	0.00	0.00	0.00	0.00	0.00	0.00
Salud	0.00	0.00	0.00	0.00	0.00	0.00
Recreación, Cultura y Otras Manifestaciones Sociales	0.00	0.00	0.00	0.00	0.00	0.00
Educación	0.00	0.00	0.00	0.00	0.00	0.00
Protección Social	0.00	0.00	0.00	0.00	0.00	0.00
Otros Asuntos Sociales	0.00	0.00	0.00	0.00	0.00	0.00
<b>Desarrollo Económico</b>	<b>0.00</b>	<b>0.00</b>	<b>0.00</b>	<b>0.00</b>	<b>0.00</b>	<b>0.00</b>
Asuntos Económicos, Comerciales y Laborales en General	0.00	0.00	0.00	0.00	0.00	0.00
Agropecuaria, Silvicultura, Pesca y Caza	0.00	0.00	0.00	0.00	0.00	0.00
Combustibles y Energía	0.00	0.00	0.00	0.00	0.00	0.00
Minería, Manufacturas y Construcción	0.00	0.00	0.00	0.00	0.00	0.00
Transporte	0.00	0.00	0.00	0.00	0.00	0.00
Comunicaciones	0.00	0.00	0.00	0.00	0.00	0.00
Turismo	0.00	0.00	0.00	0.00	0.00	0.00
Ciencia, Tecnología e Innovación	0.00	0.00	0.00	0.00	0.00	0.00
Otras Industrias y Otros Asuntos Económicos	0.00	0.00	0.00	0.00	0.00	0.00
<b>Otras no Clasificadas en Funciones Anteriores</b>	<b>0.00</b>	<b>0.00</b>	<b>0.00</b>	<b>0.00</b>	<b>0.00</b>	<b>0.00</b>
Transacciones de la Deuda Pública / Costo Financiero de la Deuda	0.00	0.00	0.00	0.00	0.00	0.00
Transferencias, Participaciones y Aportaciones entre Diferentes Niveles y Ordenes de Gobierno	0.00	0.00	0.00	0.00	0.00	0.00
Saneamiento del Sistema Financiero	0.00	0.00	0.00	0.00	0.00	0.00
Adeudos de Ejercicios Fiscales Anteriores	0.00	0.00	0.00	0.00	0.00	0.00
<b>Total del Gasto</b>	<b>18,103,698.00</b>	<b>16,976.03</b>	<b>18,120,674.03</b>	<b>17,170,383.71</b>	<b>16,971,232.39</b>	<b>950,290.32</b>

**Titular**  
  
**Dr. Jorge Gabriel Gasca Santos**  
**Comisionado Presidente**

**Elaboró**  
  
**CP. Juan Ricardo Cobos Sieme**  
**Director de Administración**


**CUENTA PÚBLICA 2015**  
**Intereses de la Deuda**  
**Del 1o de enero al 31 de diciembre de 2015**  
**(Pesos)**

1/1

**ENTE PÚBLICO: COMISION DE TRANSPARENCIA Y ACCESO A LA INFORMACION PUBLICA DEL ESTADO DE CAMPECHE**

Identificación de Crédito o Instrumento	Devengado	Pagado
<b>Créditos Bancarios</b>		
NO APLICA	0.00	0.00
<b>Total Créditos Bancarios:</b>	<b>0.00</b>	<b>0.00</b>
<b>Otros Instrumentos de Deuda</b>		
<b>Total Otros Instrumentos de Deuda:</b>		
<b>TOTAL:</b>	<b>0.00</b>	<b>0.00</b>


Titular




---

Dr. Jorge Gabriel Gasca Santos  
Comisionado Presidente

Elaboró





---


CP. Juan Ricardo Cobos Sleme  
Director de Administracion

CUENTA PÚBLICA 2015  
 Endeudamiento Neto  
 Del 1o de enero al 31 de diciembre de 2015  
 (Pesos)

ENTE PÚBLICO: COMISION DE TRANSPARENCIA Y ACCESO A LA INFORMACION PUBLICA DEL ESTADO DE CAMPECHE

Identificación de Crédito o Instrumento	Colocación	Amortización	Endeudamiento Neto
	A	B	C = A - B
<b>Créditos Bancarios</b>			
NO APLICA	0.00	0.00	0.00
<b>Total Créditos Bancarios</b>	<b>0.00</b>	<b>0.00</b>	<b>0.00</b>
<b>Otros Instrumentos de Deuda</b>			
NO APLICA	0.00	0.00	0.00
<b>Total Otros Instrumentos de Deuda</b>	<b>0.00</b>	<b>0.00</b>	<b>0.00</b>
<b>TOTAL</b>	<b>0.00</b>	<b>0.00</b>	<b>0.00</b>

  
 Titular  
 \_\_\_\_\_  
 Dr. Jorge Gabriel Gasca Santos  
 Comisionado Presidente

  
 Elaboró  
 \_\_\_\_\_  
 CP Juan Ricardo Cobos Sleme  
 Director de Administracion

**CUENTA PÚBLICA 2015**  
**Indicadores de Postura Fiscal**  
**Del 1o de enero al 31 de diciembre de 2015**  
**(Pesos)**

**ENTE PÚBLICO: COMISION DE TRANSPARENCIA Y ACCESO A LA INFORMACION PUBLICA DEL ESTADO DE CAMPECHE**

Concepto	Estimado	Devengado	Pagado <sup>3</sup>
<b>I. Ingresos Presupuestarios (I=1+2)</b>	<b>18,103,698.00</b>	<b>18,103,698.00</b>	<b>18,103,698.00</b>
1. Ingresos del Gobierno de la Entidad Federativa <sup>1</sup>	0.00	0.00	0.00
2. Ingresos del Sector Paraestatal <sup>1</sup>	18,103,698.00	18,103,698.00	18,103,698.00
<b>II. Egresos Presupuestarios (II=3+4)</b>	<b>0.00</b>	<b>17,170,384.00</b>	<b>16,971,232.00</b>
3. Egresos del Gobierno de la Federativa <sup>2</sup>	0.00	0.00	0.00
4. Egresos del Sector Paraestatal <sup>2</sup>	0.00	17,170,384.00	16,971,232.00
<b>III. Balance Presupuestario (Superávit o Déficit) (III=I - II)</b>	<b>18,103,698.00</b>	<b>933,314.00</b>	<b>1,132,466.00</b>

Concepto	Estimado	Devengado	Pagado <sup>3</sup>
<b>III. Balance presupuestario (Superávit o Déficit)</b>	<b>18,103,698.00</b>	<b>933,314.00</b>	<b>1,132,466.00</b>
<b>IV. Intereses, Comisiones y Gastos de la Deuda</b>	<b>0.00</b>	<b>0.00</b>	<b>0.00</b>
<b>V. Balance Primario (Superávit o Déficit) (V= III - IV)</b>	<b>18,103,698.00</b>	<b>933,314.00</b>	<b>1,132,466.00</b>


Concepto	Estimado	Devengado	Pagado <sup>3</sup>
<b>A. Financiamiento</b>	<b>0.00</b>	<b>0.00</b>	<b>0.00</b>
<b>B. Amortización de la deuda</b>	<b>0.00</b>	<b>0.00</b>	<b>0.00</b>
<b>C. Endeudamiento ó desendeudamiento (C = A - B)</b>	<b>0.00</b>	<b>0.00</b>	<b>0.00</b>

1. Los Ingresos que se presentan son los ingresos presupuestarios totales sin incluir los ingresos por financiamientos. Los Ingresos del Gobierno de la Entidad Federativa corresponden a los del Poder Ejecutivo, Legislativo Judicial y Autónomos

2. Los egresos que se presentan son los egresos presupuestarios totales sin incluir los egresos por amortización. Los egresos del Gobierno de la Entidad Federativa corresponden a los del Poder Ejecutivo, Legislativo, Judicial y Órganos Autónomos


3. Para Ingresos se reportan los ingresos recaudados; para egresos se reportan los egresos pagados

Titular



Dr. Jorge Gabriel Gasca Santos  
Comisionado Presidente

Elaboró





CP. Juan Ricardo Cobos Sleme  
Director de Administracion

**CUENTA PÚBLICA 2015**  
**Gasto por Categoría Programática**  
**Del 1o. de enero al 31 de diciembre de 2015**  
**(Pesos)**

**ENTE PÚBLICO: COMISION DE TRANSPARENCIA Y ACCESO A LA INFORMACION PUBLICA DEL ESTADO DE CAMPECHE**


Concepto	Egresos					Subejercicio 6 = (3 - 4)
	Aprobado 1	Ampliaciones/(Reducciones) 2	Modificado 3 = (1 + 2)	Devengado 4	Pagado 5	
Programas	18,103,698.00	16,976.03	18,120,674.03	17,170,383.71	16,971,232.39	950,290.32
Subsidios: Sector Social y Privado o Entidades Federativas y Municipios	0.00	0.00	0.00	0.00	0.00	0.00
Sujetos a Reglas de Operación	0.00	0.00	0.00	0.00	0.00	0.00
Otros Subsidios	0.00	0.00	0.00	0.00	0.00	0.00
Desempeño de la Funciones	0.00	0.00	0.00	0.00	0.00	0.00
Prestación de Servicios Públicos	0.00	0.00	0.00	0.00	0.00	0.00
Provisión de Bienes Públicos	0.00	0.00	0.00	0.00	0.00	0.00
Planeación, seguimiento y evaluación de políticas públicas	0.00	0.00	0.00	0.00	0.00	0.00
Promoción y fomento	0.00	0.00	0.00	0.00	0.00	0.00
Regulación y supervisión	0.00	0.00	0.00	0.00	0.00	0.00
Funciones de las Fuerzas Armadas (Únicamente Gobierno Federal)	0.00	0.00	0.00	0.00	0.00	0.00
Específicos	0.00	0.00	0.00	0.00	0.00	0.00
Proyectos de Inversión	0.00	0.00	0.00	0.00	0.00	0.00
Administrativos y de Apoyo	18,103,698.00	16,976.03	18,120,674.03	17,170,383.71	16,971,232.39	950,290.32
Apoyo al proceso presupuestario y para mejorar la eficiencia Institucional	0.00	0.00	0.00	0.00	0.00	0.00
Apoyo a la función pública y al mejoramiento de la función	18,103,698.00	16,976.03	18,120,674.03	17,170,383.71	16,971,232.39	950,290.32
Operaciones Ajenas	0.00	0.00	0.00	0.00	0.00	0.00
Compromisos	0.00	0.00	0.00	0.00	0.00	0.00
Obligaciones de Cumplimiento de resolución jurisdiccional	0.00	0.00	0.00	0.00	0.00	0.00
Desastres Naturales	0.00	0.00	0.00	0.00	0.00	0.00
Obligaciones	0.00	0.00	0.00	0.00	0.00	0.00
Pensiones y Jubilaciones	0.00	0.00	0.00	0.00	0.00	0.00
Aportaciones a la seguridad social	0.00	0.00	0.00	0.00	0.00	0.00
Aportaciones a fondos de estabilización	0.00	0.00	0.00	0.00	0.00	0.00
Aportaciones a fondos de inversión y reestructura de pensiones	0.00	0.00	0.00	0.00	0.00	0.00
Programas de Gasto Federalizado (Gobierno Federal)	0.00	0.00	0.00	0.00	0.00	0.00
Gasto Federalizado	0.00	0.00	0.00	0.00	0.00	0.00
Participaciones a entidades federativas y municipios	0.00	0.00	0.00	0.00	0.00	0.00
Costo financiero, deuda o apoyos a deudores y ahorradores de la banca	0.00	0.00	0.00	0.00	0.00	0.00
Adeudos de ejercicios fiscales anteriores	0.00	0.00	0.00	0.00	0.00	0.00
<b>Total Del Gasto</b>	<b>18,103,698.00</b>	<b>16,976.03</b>	<b>18,120,674.03</b>	<b>17,170,383.71</b>	<b>16,971,232.39</b>	<b>950,290.32</b>

  
 Titular  
 Dr. Jorge Gabriel Gasca Santos  
 Comisionado Presidente

  
 Elaboró  
 CP. Juan Ricardo Cobos Sleme  
 Direccion de Administracion

PROGRAMAS Y PROYECTOS DE INVERSIÓN

“NO APLICA”



---

**Dr. Jorge Gabriel Gasca Santos**  
Comisionado Presidente



---

**CP. Juan Ricardo Cobos Sleme**  
Director de Administración

CUENTA PÚBLICA 2015  
INDICADORES DE RESULTADOS

Ente Público: COMISIÓN DE TRANSPARENCIA Y ACCESO A LA INFORMACIÓN PÚBLICA DEL ESTADO DE CAMPECHE


Objetivo	Nombre del Indicador	Fórmula	Tipo de Indicador	Dimensión	Frecuencia	Meta 2015 del Indicador	Programadas Modificada Anual	Alcanzadas Acumulada al Trimestre	Avance al Trimestre %
GARANTIZAR EL DERECHO DE TODA PERSONA AL ACCESO A LA INFORMACIÓN PÚBLICA	0931 PORCENTAJE DE SOLICITUDES ATENDIDAS EN RELACIÓN A LAS REALIZADAS	(TOTAL DE SOLICITUDES ATENDIDAS/TOTAL DE SOLICITUDES REALIZADAS) X100	ESTRATÉGICO	EFICACIA	ANUAL	100 %	1500	0	0
EL EJERCICIO DEL DERECHO EN LA INFORMACIÓN PÚBLICA Y PROTECCIÓN DE DATOS PERSONALES EN PODER DE LOS ENTES PÚBLICOS ATENDIDA	0932 TASA DE VARIACIÓN DE LAS SOLICITUDES PRESENTADAS EN EL AÑO ANTERIOR	(TOTAL DE SOLICITUDES REALIZADAS EN AÑO/TOTAL DE SOLICITUDES REALIZADAS EN EL AÑO ANTERIOR - 1) X 100	ESTRATÉGICO	EFICACIA	ANUAL	100 %	2502	0	0
0262 RECURSOS DE REVISIÓN TRAMITADOS	0933 PORCENTAJE DE RECURSOS DE REVISIÓN ADMITIDOS EN RELACIÓN A LOS RECIBIDOS	(TOTAL DE RECURSOS DE REVISIÓN ADMITIDOS/ TOTAL DE RECURSOS DE REVISIÓN RECIBIDOS) X 100	GESTIÓN	EFICACIA	TRI MESTRAL	100 %	50	79	158.00
0611 ELABORAR PROYECTOS DE RESOLUCIÓN EN TIEMPO	0936 PORCENTAJE DE RECURSOS RESUELTOS ANTES DE LOS 17 DÍAS	(TOTAL DE RECURSOS RESUELTOS ANTES DE LOS 17 DÍAS/ TOTAL DE RECURSOS RESUELTOS) X 100	GESTIÓN	EFICACIA	TRI MESTRAL	100 %	30	43	143.30
0612 ELABORAR PROYECTOS DE RESOLUCIÓN	0937 PORCENTAJE DE RECURSOS RESUELTOS MEDIANTE RESOLUCIÓN EN RELACIÓN CON LOS ADMITIDOS	(TOTAL DE RECURSOS DE REVISIÓN RESUELTOS MEDIANTE RESOLUCIÓN/TOTAL DE RECURSOS DE REVISIÓN ADMITIDOS) X 100	GESTIÓN	EFICACIA	TRI MESTRAL	100 %	50	72	144.00
0263 CAPACITACIÓN EN MATERIA DE TRANSPARENCIA, ACCESO A LA INFORMACIÓN, PROTECCIÓN DE DATOS PERSONALES Y ORGANIZACIÓN Y CONSERVACIÓN DE ARCHIVOS	0934 PORCENTAJE DE CURSOS DE CAPACITACIÓN IMPARTIDOS EN RELACIÓN A LOS ESTIMADOS	(TOTAL DE CURSO IMPARTIDOS/TOTAL DE CURSOS ESTIMADOS)X100	GESTIÓN	EFICACIA	TRI MESTRAL	100 %	60	117	195.00
0613 CAPACITACIÓN EN MATERIA DE TRANSPARENCIA Y ACCESO A LA INFORMACIÓN	0938 PORCENTAJE DE CURSOS DE CAPACITACIÓN IMPARTIDOS EN MATERIA DE TRANSPARENCIA Y ACCESO A LA INFORMACIÓN EN RELACIÓN A LOS ESTIMADOS.	(TOTAL DE CURSOS IMPARTIDOS EN MATERIA DE TRANSPARENCIA Y ACCESO A LA INFORMACIÓN / TOTAL DE CURSOS ESTIMADOS EN MATERIA DE TRANSPARENCIA Y ACCESO A LA INFORMACIÓN) X 100	GESTIÓN	EFICACIA	TRI MESTRAL	100 %	20	28	140.00
0614 CAPACITACIÓN EN MATERIA DE PROTECCIÓN DE DATOS PERSONALES	0939 PORCENTAJE DE CURSOS EN CAPACITACIÓN IMPARTIDOS EN MATERIA DE PROTECCIÓN DE DATOS PERSONALES EN RELACIÓN A LOS	(TOTAL DE CURSOS IMPARTIDOS EN MATERIA DE PROTECCIÓN DE DATOS PERSONALES/ TOTAL DE CURSOS ESTIMADOS EN MATERIA DE PROTECCIÓN DE	GESTIÓN	EFICACIA	TRI MESTRAL	100 %	20	30	150.00



**CUENTA PÚBLICA 2015  
INDICADORES DE RESULTADOS**

**Ente Público: COMISIÓN DE TRANSPARENCIA Y ACCESO A LA INFORMACIÓN PÚBLICA DEL ESTADO DE CAMPECHE**

Orden	Objetivo	Nombre del Indicador	Fórmula	Tipo de Indicador	Dimensión	Frecuencia	Meta 2015 del Indicador	Programadas Modificada Anual	Alcanzadas Acumulada al Trimestre	Avance al Trimestre %
		ESTIMADOS	DATOS PERSONALES) X 100							
C497. A902	0615 CAPACITACIÓN EN MATERIA DE ORGANIZACIÓN Y CONSERVACIÓN DE ARCHIVOS	0940 PORCENTAJE DE CURSOS DE CAPACITACIÓN IMPARTIDOS EN MATERIA DE ORGANIZACIÓN Y CONSERVACIÓN DE ARCHIVOS EN RELACIÓN A LOS ESTIMADOS	(TOTAL DE CURSOS IMPARTIDOS EN MATERIA DE ORGANIZACIÓN Y CONSERVACIÓN DE ARCHIVOS/TOTAL DE CURSOS ESTIMADOS EN MATERIA DE ORGANIZACIÓN Y CONSERVACIÓN DE ARCHIVOS) X 100	GESTIÓN	EFICACIA	TRI MESTRAL	100 %	20	59	295.00
C505	0264 VIGILANCIA EN EL CUMPLIMIENTO DE LAS OBLIGACIONES ESTABLECIDAS EN LA LEY DE TRANSPARENCIA Y ACCESO A LA INFORMACIÓN PÚBLICA	0935 TASA DE VARIACIÓN DE OBSERVACIONES REALIZADAS EN AÑO EN RELACIÓN CON EL AÑO ANTERIOR	(TOTAL DE OBSERVACIONES REALIZADAS EN AÑO/ TOTAL DE OBSERVACIONES EN AÑO ANTERIOR - 1) X 100	GESTIÓN	EFICACIA	TRI MESTRAL	100 %	1104	989	89.58
C505. A918	0616 MONITOREO A LOS ENTES PÚBLICOS EN EL CUMPLIMIENTO A LO ESTABLECIDO EN LA LEY DE TRANSPARENCIA ESTATAL ARTICULO 5	0941 PORCENTAJE DE LOS MONITORIOS REALIZADOS EN EL CUMPLIMIENTO A LO ESTABLECIDO EN LA LEY DE TRANSPARENCIA ESTATAL ARTICULO 5 EN RELACIÓN A LOS ESTIMADOS	(TOTAL DE MONITORIOS REALIZADOS EN AÑO EN EL CUMPLIMIENTO A LO ESTABLECIDO EN LA LEY DE TRANSPARENCIA ESTATAL ARTICULO 5 / TOTAL DE MONITORIOS ESTIMADOS EN AÑO EN EL CUMPLIMIENTO A LOS ESTABLECIDO EN LA LEY DE TRANSPARENCIA ESTATAL ARTICULO 5) X 100	GESTIÓN	EFICACIA	TRI MESTRAL	100 %	3	3	100.0
C505. A919	0617 MONITOREO A LOS ENTES PÚBLICOS EN EL CUMPLIMIENTO A LO ESTABLECIDO EN LA LEY DE TRANSPARENCIA ESTATAL ARTICULO 55	0942 PORCENTAJE DE LOS MONITORIOS REALIZADOS EN EL CUMPLIMIENTO A LO ESTABLECIDO EN LA LEY DE TRANSPARENCIA ESTATAL ARTICULO 55 EN RELACIÓN A LOS ESTIMADOS	(TOTAL DE MONITORIOS REALIZADOS EN AÑO EN EL CUMPLIMIENTO A LO ESTABLECIDO EN LA LEY DE TRANSPARENCIA ESTATAL ARTICULO 55 / TOTAL DE MONITORIOS ESTIMADOS EN AÑO EN EL CUMPLIMIENTO A LO ESTABLECIDO EN LA LEY DE TRANSPARENCIA ESTATAL ARTICULO 55) X 100	GESTIÓN	EFICACIA	SEMESTRAL	100 %	2	1	50.00

  
Dr. Jorge Gabriel Gasca Santos  
Comisionado Presidente Titular


  
CP. Juan Ricardo Cobos Sleme  
Director de Administración Elaboro

**CUENTA PÚBLICA 2015**  
**Relación de Bienes Inmuebles que Componen el Patrimonio**  
**(Pesos)**

**ENTE PÚBLICO: COMISION DE TRANSPARENCIA Y ACCESO A LA INFORMACION PUBLICA DEL ESTADO DE CAMPECHE**

Código	Descripción del Bien Inmueble	Valor en libros
0	NO APLICA	0.00


Titular



---

Dr. Jorge Gabriel Gasca Santos  
Comisionado Presidente

Elaboró



---

CR Juan Ricardo Cobos Sleme  
Director de Administración

24/02/2016 12:43:38 DNS-29

**CUENTA PÚBLICA 2015**  
**Relación de Bienes Muebles que Componen el Patrimonio**  
**(Pesos)**

**ENTE PÚBLICO: COMISION DE TRANSPARENCIA Y ACCESO A LA INFORMACION PUBLICA DEL ESTADO DE CAMPECHE**

Código	Descripción del Bien Mueble	Valor en Libros
5111000002	PENINSULA EJECUTIVA DE 170X070X075	2,645.00
5111000003	PENINSULA EJECUTIVA DE 170X070X075	2,645.00
5111000004	ARCHIVERO MOVIL MCA. CRISA LINEA ITALIA MODELO 106	1,489.25
5111000005	ARCHIVERO MOVIL MCA. CRISA LINEA ITALIA MODELO 106	1,489.25
5111000006	CESTO BASURA MCA. CRISA LINEA ITALIA MODELO A121	224.25
5111000007	CESTO BASURA MCA. CRISA LINEA ITALIA MODELO A121	224.25
5111000009	SILLON SEMIEJECUTIVO EN TELA NEUMATICO C/BRAZO	675.05
5111000013	SILLON FIJO CON BRAZOS EN TELA	805.00
5111000014	SILLON FIJO CON BRAZOS EN TELA	805.00
5111000018	CREDENZA DE 140X083X052 COLOR MAPLE	4,456.25
5111000022	ARCHIVERO DE 3 GAVETAS OFICIO CON LLAVE COLOR MAPLE	3,722.55
5111000023	ESQUINERO CONECTOR COLOR MAPLE	1,035.00
5111000024	SILLON FIJO VISTA EN TELA S/BRAZOS	431.25
5111000025	SILLON FIJO VISTA EN TELA S/BRAZOS	431.25
5111000026	SILLON FIJO VISTA EN TELA S/BRAZOS	431.25
5111000027	SILLON FIJO VISTA EN TELA S/BRAZOS	431.25
5111000028	SILLON FIJO VISTA EN TELA S/BRAZOS	431.25
5111000029	SILLON FIJO VISTA EN TELA S/BRAZOS	431.25
5111000030	SILLON FIJO VISTA EN TELA S/BRAZOS	431.25
5111000031	SILLON FIJO VISTA EN TELA S/BRAZOS	431.25
5111000032	SILLON FIJO VISTA EN TELA S/BRAZOS	431.25
5111000033	SILLON FIJO CON BRAZOS EN TELA	805.00
5111000034	SILLON FIJO CON BRAZOS EN TELA	805.00
5111000035	SILLON FIJO CON BRAZOS EN TELA	805.00
5111000036	SILLON FIJO CON BRAZOS EN TELA	805.00
5111000037	SILLON FIJO CON BRAZOS EN TELA	805.00
5111000044	PENINSULA EJECUTIVA DE 170X070X075	2,811.75
5111000045	ARCHIVERO MOVIL MCA. CRISA LINEA ITALIA MODELO 106	1,489.25
5111000057	ARCHIVERO DE 3 GAVETAS OFICIO CON LLAVE COLOR MAPLE	4,186.00
5111000058	ARCHIVERO DE 3 GAVETAS OFICIO CON LLAVE COLOR MAPLE	4,186.00
5111000061	ARCHIVERO MOVIL MCA. CRISA LINEA ITALIA MODELO 106	1,674.40
5111000062	ARCHIVERO MOVIL MCA. CRISA LINEA ITALIA MODELO 106	1,674.40
5111000065	SILLON EJECUTIVO EN TELA NEUMATICO RECLINABLE S/BRAZOS	841.80
5111000070	SILLON FIJO VISTA EN TELA S/BRAZOS	431.25
5111000071	SILLON FIJO VISTA EN TELA S/BRAZOS	431.25
5111000072	SILLON FIJO VISTA EN TELA S/BRAZOS	431.25
5111000073	SILLON FIJO VISTA EN TELA S/BRAZOS	431.25

**CUENTA PÚBLICA 2015**  
**Relación de Bienes Muebles que Componen el Patrimonio**  
**(Pesos)**

Código	Descripción del Bien Mueble	Valor en Libros
5111000074	SILLON FIJO VISTA EN TELA S/BRAZOS	431.25
5111000075	SILLON FIJO VISTA EN TELA S/BRAZOS	431.25
5111000076	SILLON FIJO VISTA EN TELA S/BRAZOS	431.25
5111000077	SILLON FIJO VISTA EN TELA S/BRAZOS	431.25
5111000078	SILLON FIJO VISTA EN TELA S/BRAZOS	431.25
5111000079	SILLON FIJO VISTA EN TELA S/BRAZOS	431.25
5111000097	CESTO BASURA MCA. CRISA LINEA ITALIA MODELO A121	250.70
5111000098	CESTO BASURA MCA. CRISA LINEA ITALIA MODELO A121	250.70
5111000099	MODULO L DE 171X136X075 C/PORTA TECLADO Y CPU	5,012.85
5111000100	MODULO L DE 171X136X075 C/PORTA TECLADO Y CPU	5,012.85
5111000101	ARCHIVERO MOVIL MCA. CRISA LINEA ITALIA MODELO 106	1,674.40
5111000102	ARCHIVERO MOVIL MCA. CRISA LINEA ITALIA MODELO 106	1,674.40
5111000103	LIBRERO C/CERRADURA DE 116X046X041 MCA. CRISA LINEA ITALIA	3,444.25
5111000104	LIBRERO C/CERRADURA DE 116X046X041 MCA. CRISA LINEA ITALIA	3,444.25
5111000117	CESTO BASURA MCA. CRISA LINEA ITALIA MODELO A121	250.70
5111000118	CESTO BASURA MCA. CRISA LINEA ITALIA MODELO A121	250.70
5111000119	MODULO L DE 171X136X075 C/PORTA TECLADO Y CPU	5,012.85
5111000120	MODULO L DE 171X136X075 C/PORTA TECLADO Y CPU	5,012.85
5111000121	MODULO L DE 171X136X075 C/PORTA TECLADO Y CPU	5,012.85
5111000122	MODULO L DE 171X136X075 C/PORTA TECLADO Y CPU	5,012.85
5111000123	ARCHIVERO MOVIL MCA. CRISA LINEA ITALIA MODELO 106	1,674.40
5111000124	ARCHIVERO MOVIL MCA. CRISA LINEA ITALIA MODELO 106	1,674.40
5111000125	ARCHIVERO MOVIL MCA. CRISA LINEA ITALIA MODELO 106	1,674.40
5111000126	ARCHIVERO MOVIL MCA. CRISA LINEA ITALIA MODELO 106	1,674.40
5111000127	LIBRERO C/CERRADURA DE 116X046X041 MCA. CRISA LINEA ITALIA	3,444.25
5111000128	LIBRERO C/CERRADURA DE 116X046X041 MCA. CRISA LINEA ITALIA	3,444.25
5111000129	LIBRERO C/CERRADURA DE 116X046X041 MCA. CRISA LINEA ITALIA	3,444.25
5111000130	LIBRERO C/CERRADURA DE 116X046X041 MCA. CRISA LINEA ITALIA	3,444.25
5111000131	SILLON EJECUTIVO EN TELA NEUMATICO RECLINABLE S/BRAZOS	841.80
5111000133	SILLON EJECUTIVO EN TELA NEUMATICO RECLINABLE S/BRAZOS	841.80
5111000134	SILLON EJECUTIVO EN TELA NEUMATICO RECLINABLE S/BRAZOS	841.80
5111000145	CESTO BASURA MCA. CRISA LINEA ITALIA MODELO A121	250.70
5111000146	CESTO BASURA MCA. CRISA LINEA ITALIA MODELO A121	250.70
5111000148	CESTO BASURA MCA. CRISA LINEA ITALIA MODELO A121	250.70
5111000149	CESTO BASURA MCA. CRISA LINEA ITALIA MODELO A121	250.70
5111000150	CESTO BASURA MCA. CRISA LINEA ITALIA MODELO A121	250.70
5111000139	MODULO L DE 171X136X075 C/PORTA TECLADO Y CPU	5,012.85
5111000140	MODULO L DE 171X136X075 C/PORTA TECLADO Y CPU	5,012.85
5111000141	ARCHIVERO MOVIL MCA. CRISA LINEA ITALIA MODELO 106	1,674.40

**CUENTA PÚBLICA 2015**  
**Relación de Bienes Muebles que Componen el Patrimonio**  
**(Pesos)**

Código	Descripción del Bien Mueble	Valor en Libros
5111000142	ARCHIVERO MOVIL MCA. CRISA LINEA ITALIA MODELO 106	1,674.40
5111000143	LIBRERO ABIERTO DE 048X116X041 MCA. CRISA LINEA ITALIA	1,942.35
5111000144	LIBRERO ABIERTO DE 048X116X041 MCA. CRISA LINEA ITALIA	1,942.35
5111000170	CESTO BASURA MCA. CRISA LINEA ITALIA MODELO A121	250.70
5111000147	MODULO L DE 171X136X075 C/PORTA TECLADO Y CPU	5,012.85
5111000148	ARCHIVERO MOVIL MCA. CRISA LINEA ITALIA MODELO 106	1,674.40
5111000149	LIBRERO C/CERRADURA DE 116X046X041 MCA. CRISA LINEA ITALIA	3,444.25
5111000175	SILLON FIJO CON BRAZOS EN TELA	907.35
5111000152	ARCHIVERO DE 3 GAVETAS OFICIO CON LLAVE COLOR MAPLE	4,133.10
5111000153	ESTACION DE TRABAJO: ESCRITORIO Y LIBRERO DE MADERA VINO	15,617.07
5111000187	CESTO BASURA COLOR NEGRO	322.36
5111000188	CESTO BASURA COLOR NEGRO	322.36
5111000189	SILLON FIJO C/BRAZOS COLOR VERDE	1,209.80
5111000190	SILLON FIJO C/BRAZOS COLOR VERDE	1,209.80
5111000191	SILLON FIJO C/BRAZOS COLOR VERDE	1,209.80
5111000159	MESA DE JUNTA EJECUTIVA COLOR VINO	27,322.21
5111000194	SILLON EJECUTIVO EN PIEL COLOR NEGRO	1,331.10
5111000195	SILLON EJECUTIVO EN PIEL COLOR NEGRO	1,331.10
5111000196	SILLON EJECUTIVO EN PIEL COLOR NEGRO	1,331.10
5111000197	SILLON EJECUTIVO EN PIEL COLOR NEGRO	1,331.10
5111000166	MESA AUXILIAR 1 ENTREPAÑOS BEEC	148.00
5111000167	MESA AUXILIAR 1 ENTREPAÑOS BEEC	148.00
5111000202	CESTO BASURA MCA. CRISA LINEA ITALIA MODELO A121	250.70
5111000204	SILLON EJECUTIVO EN TELA NEUMATICO RECLINABLE S/BRAZOS	841.80
5111000205	SILLON FIJO VISTA EN TELA S/BRAZOS	431.25
5111000172	MODULO L DE 171X136X075 C/PORTA TECLADO Y CPU	5,012.85
5111000173	MODULO L DE 171X136X075 C/PORTA TECLADO Y CPU	5,012.85
5111000174	LIBRERO C/CERRADURA DE 116X046X041 MCA. CRISA LINEA ITALIA	3,444.25
5111000175	LIBRERO C/CERRADURA DE 116X046X041 MCA. CRISA LINEA ITALIA	3,444.25
5111000176	CREDENZA EJEC 180X75 COLOR TINTO	2,129.01
5111000177	CREDENZA EJEC 180X75 COLOR TINTO	2,129.01
5111000178	LIBRERO 2 PTAS. Y ENTREP. TINTO P/CRED	2,325.00
5111000179	LIBRERO 2 PTAS. Y ENTREP. TINTO P/CRED	2,325.00
5111000180	ESCRITORIO REC. 120X70 C/UNA CAJONERA	1,839.00
5111000212	SILLON EJECUTIVO COLOR NEGRO MESH	1,380.00
5111000213	SILLON EJECUTIVO COLOR NEGRO MESH	1,380.00
5111000214	SILLON EJECUTIVO COLOR NEGRO MESH	1,380.00
5111000215	SILLON EJECUTIVO COLOR NEGRO MESH	1,380.00
5111000216	SILLON EJECUTIVO COLOR NEGRO MESH	1,380.00

**CUENTA PÚBLICA 2015**  
**Relación de Bienes Muebles que Componen el Patrimonio**  
**(Pesos)**

Código	Descripción del Bien Mueble	Valor en Libros
5111000217	SILLON EJECUTIVO COLOR NEGRO MESH	1,380.00
5111000187	MESA PLEGABLE PARA USO COMERCIAL DE 1.8 M	620.95
5111000188	ARCHIVERO ABATIBLE MAPLE/ALUMINIO	2,484.00
5111000189	ARCHIVERO DE 3 GAVETAS MAPLE	3,473.00
5111000190	ARCHIVERO DE 4 GAVETAS MAPLE/ALUMINIO	4,360.00
5111000191	ARCHIVERO DE 4 GAVETAS MAPLE/ALUMINIO	4,360.00
5111000192	ARCHIVERO DE 4 GAVETAS MAPLE/ALUMINIO	4,360.00
5111000193	ARCHIVERO DE 3 GAVETAS OFICIO CON LLAVE COLOR MAPLE	3,722.55
5111000194	ARCHIVERO DE 3 GAVETAS OFICIO CON LLAVE COLOR MAPLE	4,879.50
5111000195	LOCKER METALICO DE UNA PUERTA CON PORTA CANDADO 180X038X045	1,963.05
5111000196	MODULO DESARMABLE COLOR BLANCO CON SILLAS	995.00
5111000197	PENINSULA EJECUTIVA DE 170X070X075	3,519.00
5111000198	MESA AUXILIAR DE 080X040X070	920.00
5111000199	ARCHIVERO MOVIL MCA. CRISA LINEA ITALIA MODELO 106	1,959.65
5111000200	MODULO DE ATENCION O PUNTO DE VENTA	6,148.00
5111000283	CESTO DE BASURA MCA. CRISA LINEA ITALIA MODELO 106	261.05
5111000285	CESTO BASURA MCA. CRISA LINEA ITALIA MODELO 106	261.05
5111000203	ARCHIVERO DE 3 GAVETAS OFICIO CON LLAVE COLOR MAPLE	4,878.30
5111000204	MESA PLEGABLE PARA USO COMERCIAL DE 1.8 M	620.95
5111000205	MESA PLEGABLE PARA USO RUDO COMERCIAL DE 1.8M	620.95
5111000206	MESA PLEGABLE PARA USO COMERCIAL DE 1.8M	620.95
5111000207	MESA BINARIA DE PERFIL TUBULAR DE 1X1 EN PATAS	487.20
5111000208	SILLA DE TUBO NEGRO ELIPTICO DE 1" CON REFUERZOS DE REDONDO	400.20
5111000209	SILLA DE TUBO NEGRO ELIPTICO DE 1" CON REFUERZOS DE REDONDO	400.20
5111000210	SILLA DE TUBO NEGRO ELIPTICO DE 1" CON REFUERZOS DE REDONDO	400.20
5111000211	SILLA DE TUBO NEGRO ELIPTICO DE 1" CON REFUERZOS DE REDONDO	400.20
5111000212	SILLA DE TUBO NEGRO ELIPTICO DE 1" CON REFUERZOS DE REDONDO	400.20
5111000213	SILLA DE TUBO NEGRO ELIPTICO DE 1" CON REFUERZOS DE REDONDO	400.20
5111000214	SILLA DE TUBO NEGRO ELIPTICO DE 1" CON REFUERZOS DE REDONDO	400.20
5111000215	SILLA DE TUBO NEGRO ELIPTICO DE 1" CON REFUERZOS DE REDONDO	400.20
5111000216	SILLA DE TUBO NEGRO ELIPTICO DE 1" CON REFUERZOS DE REDONDO	400.20
5111000217	SILLA DE TUBO NEGRO ELIPTICO DE 1" CON REFUERZOS DE REDONDO	400.20
5111000218	SILLA DE TUBO NEGRO ELIPTICO DE 1" CON REFUERZOS DE REDONDO	400.20
5111000219	SILLA DE TUBO NEGRO ELIPTICO DE 1" CON REFUERZOS DE REDONDO	400.20
5111000220	SILLA DE TUBO NEGRO ELIPTICO DE 1" CON REFUERZOS DE REDONDO	400.20
5111000221	SILLA DE TUBO NEGRO ELIPTICO DE 1" CON REFUERZOS DE REDONDO	400.20
5111000222	SILLA DE TUBO NEGRO ELIPTICO DE 1" CON REFUERZOS DE REDONDO	400.20
5111000223	SILLA DE TUBO NEGRO ELIPTICO DE 1" CON REFUERZOS DE REDONDO	400.20
5111000224	SILLA DE TUBO NEGRO ELIPTICO DE 1" CON REFUERZOS DE REDONDO	400.20

**CUENTA PÚBLICA 2015**  
**Relación de Bienes Muebles que Componen el Patrimonio**  
**(Pesos)**

Código	Descripción del Bien Mueble	Valor en Libros
5111000225	SILLA DE TUBO NEGRO ELIPTICO DE 1" CON REFUERZOS DE REDONDO	400.20
5111000226	SILLA DE TUBI NEGRO ELIPTICO DE 1" CON REFUERZOS DE REDONDO	400.20
5111000227	SILLA DE TUBO NEGRO ELIPTICO DE 1" CON REFUERZOS DE REDONDO	400.20
5111000228	PENINSULA EJECUTIVA DE 170X070X075	3,619.20
5111000333	CESTO BASURA MCA. CRISA LINEA ITALIA MODELO A121	292.32
5111000334	CESTO BASURA MCA. CRISA LINEA ITALIA MODELO A121	292.32
5111000335	CESTO BASURA MCA. CRISA LINEA ITALIA MODELO A121	292.32
5111000232	ARCHIVERO EN MELAMINA COLOR MAPLE DE TRES GAVETAS OFICIO	4,878.96
5111000233	MESA AUXILIAR DE 080X040X075	690.00
5111000234	MESA BINARIA DE PERFIL TUBULAR DE 1X1 EN PATAS	487.20
5111000235	MESA BINARIA DE PERFIL TUBULAR DE 1X1 EN PATAS	487.20
5111000236	MESA BINARIA DE PERFIL TUBULAR DE 1X1 EN PATAS	487.20
5111000237	MESA BINARIA DE PERFIL TUBULAR DE 1X1 EN PATAS	487.20
5111000238	MESA BINARIA DE PERFIL TUBULAR DE 1X1 EN PATAS	487.20
5111000239	MESA BINARIA DE PERFIL TUBULAR DE 1X1 EN PATAS	487.20
5111000240	MESA BINARIA DE PERFIL TUBULAR DE 1X1 EN PATAS	487.20
5111000241	MESA BINARIA DE PERFIL TUBULAR DE 1X1 EN PATAS	487.20
5111000242	MESA BINARIA DE PERFIL TUBULAR DE 1X1 EN PATAS	487.20
5111000359	SILLON EJECUTIVO EN TELA RESPALDO DE MALLA CON CABECERA	1,999.99
5111000360	SILLON EJECUTIVO EN TELA RESPALDO DE MALLA CON CABECERA	1,999.99
5111000361	SILLON EJECUTIVO EN TELA RESPALDO DE MALLA CON CABECERA	1,999.99
5111000363	SILLON SEMIEJECUTIVO EN TELA RESPALDO DE MALLA S/BRAZOS	958.16
5111000364	SILLON SEMIEJECUTIVO EN TELA RESPALDO DE MALLA S/BRAZOS	958.16
5111000365	SILLON SEMIEJECUTIVO EN TELA RESPALDO DE MALLA S/BRAZOS	958.16
5111000250	MUEBLE DE MADERA DE CAOBILLA CON PUERTAS	4,640.00
5111000251	CREDENZA METROPOLITAN CON 2 PUERTAS Y 2 CAJONES	2,399.00
5111000252	GAVETA MULTIUSOS DE 101X051X061	3,248.00
5111000254	ESCRITORIO PNINSULA EJECUTIVA DE 160X80X075	3,416.20
5111000255	ESCRITORIO PENINSULA EJECUTIVA 160X080X075	3,416.20
5111000256	LATERAL CON CAJON ARCHIVERO Y CAJON PAPELERO C/LLAVE Y PORTA	3,702.72
5111000257	LATERAL CON CAJON ARCHIVERO Y CAJON PAPELERO C/LLAVE Y PORTA	3,702.72
5111000258	ESCRITORIO BASICO DE 120X060X075	1,479.00
5111000259	ESCRITORIO BASICO DE 120X060X075	1,479.00
5111000260	SILLA SECRETARIAL EN TELA MECANISMO NEUMATICO	584.64
5111000261	LIBRERO MODULAR CON ENTREPAÑOS Y PUERTAS DE 083X040X160 MTS	3,178.40
5111000262	LIBRERO MODULAR CON ENTREPAÑOS Y PUERTAS DE 083X040X160 MTS	3,178.40
5111000263	MESA EJECUTIVA DE 170X070X075 MTS.	2,923.20
5111000264	MESA AUXILIAR DE 046X046 MTS.	870.00
5111000265	ASNILLA INFERIOR 45X210 CMS ESTANT	525.24

**CUENTA PÚBLICA 2015**  
**Relación de Bienes Muebles que Componen el Patrimonio**  
**(Pesos)**

Código	Descripción del Bien Mueble	Valor en Libros
5111000266	ASNILLA INFERIOR 45X210 CMS ESTANT	525.24
5111000267	ELEMENTS GABINETE ROBLE	1,099.00
5111000268	ELEMENTS GABINETE ROBLE	1,099.00
5111000269	KRIZIA BUFFET COLOR CEREZO	8,500.00
5111000270	CREDENZA EJECUTIVA C/CERRADURA DE 162X050X075 MTS.	5,370.80
5111000271	VENTILADOR TORRE	1,190.00
5111000272	SOFA CHOCOLATE CORAL	3,967.01
5111000273	LOVE SEAT CHOCOLATE CORAL	2,867.99
5111000274	MESA DE CENTRO BLOSSOM COLOR CAFE	2,500.00
5111000448	ESCRITORIO EJECUTIVO EN L OMX	4,000.00
5111000449	LIBRERO 5 REPISAS DE VIDRIO	1,499.00
5111000450	LIBRERO 5 REPISAS DE VIDRIO	1,499.00
5111000451	ARCHIVERO DE 4 GAVETAS OFICIO CON LLAVE	5,564.52
5111000452	ARCHIVERO MOVIL CON LLAVE	2,180.80
5111000466	CREDENZA BASICA DE 140X395 COLOR MAPLE	5,001.92
5111000467	SILLON OCASIONAL TRAX AQUA	1,073.00
5111000468	SILLON OCASIONAL TRAX AQUA	1,073.00
5111000469	SILLON OCASIONAL TRAX AQUA	1,073.00
5111000470	SILLON OCASIONAL TRAX AQUA	1,073.00
5111000471	SILLON OCASIONAL TRAX AQUA	1,073.00
5111000487	ARCHIVERO QUATTRA	1,224.30
5111000488	ARCHIVERO QUATTRA	1,224.30
5111000489	ARCHIVERO QUATTRA	1,224.30
5111000490	ESCRITORIO QUATTRA BASICO	1,084.30
5111000491	ESCRITORIO QUATTRA BASICO	1,084.30
5111000492	ESCRITORIO QUATTRA BASICO	1,084.30
5111000493	ESCRITORIO QUATTRA BASICO	1,084.30
5111000494	ESCRITORIO QUATTRA BASICO	1,084.30
5111000495	ESCRITORIO QUATTRA BASICO	1,084.30
5111000496	ESCRITORIO QUATTRA BASICO	1,084.30
5111000497	ESCRITORIO QUATTRA BASICO	1,084.30
5111000498	CREDENZA METROPOLITAN	2,274.30
5111000505	SILLON MODELO ARCE CON CABECERA COLO TABACO 12	3,650.00
5111000506	SILLON MODELO DOLFI COLOR NARANJA	2,116.00
5111000507	SILLON MODELO DOLFI COLOR NARANJA	2,116.00
5111000508	SILLON MODELO DOLFI COLOR NARANJA	2,116.00
5111000509	SILLA DE VISITA MODELO ISO MESH COLOR TABACO 12	900.00
5111000510	SILLA DE VISITA MODELO ISO MESH COLOR NARANJA 14	900.00
5111000511	SILLA DE VISITA MODELO ISO MESH COLOR NARANJA 14	900.00



**CUENTA PÚBLICA 2015**  
**Relación de Bienes Muebles que Componen el Patrimonio**  
**(Pesos)**

Código	Descripción del Bien Mueble	Valor en Libros
5111000512	SILLON MODELO DOLFI COLOR NARANJA	2,116.00
5111000513	SILLON MODELO DOLFI COLOR NARANJA	2,116.00
5111000514	SILLON MODELO DOLFI COLOR NARANJA	2,116.01
5111000515	SILLON MODELO DOLFI COLOR NARANJA	2,116.00
5111000516	SILLON MODELO DOLFI COLOR NARANJA	2,116.00
5111000517	SILLON MODELO DOLFI COLOR NARANJA	2,116.00
5151000019	REGULADOR	299.00
5151000020	ROUTER INALAMBRICO 2.4GHZ	1,213.25
5151000021	DRIVE 3.5 EXTERNO	563.50
5151000048	UAC MOUSE	1.00
5151000052	UAC TARJETA DE RED INALAMBRICA	570.00
5151000080	RUTEADOR INFINITUM INALAMBRICO	1,837.70
5151000082	COMPUTADORA TOSHIBA SATELLITE U200-SP7021	20,522.77
5151000083	COMPUTADORA TOSHIBA SATELLITE U200-SP7021	20,522.77
5151000084	COMPUTADORA TOSHIBA SATELLITE U200-SP7021	20,522.77
5151000087	COMPUTADORA TOSHIBA SATELLITE L355P2051	9,341.12
5151000112	UA TECLADO	1.00
5151000113	UA MOUSE	1.00
5151000143	CONMUTADOR MCA. PANASONIC MOD. KX-TES824	11,621.84
5151000160	UA TARJETA DE RED INALAMBRICA	549.00
5151000043	MOUSE	218.99
5151000240	COMPUTADORA TOSHIBA A215SP40	9,449.10
5151000056	TECLADO HP	1.00
5151000135	COMPUTADORA TOSHIBA SATELLITE	7,615.00
5151000138	UA DVD WRITER DRIVE EXTERNO	1,610.00
5151000245	COMPUTADORA ELITE BOOK HP 6930P	23,963.33
5151000257	MONITOR HP LCD 19" INTEL CORE DUO 2.2GHZ	12,365.70
5151000256	POCKET MEDIA DRIVE HP DE 160 GB DISCO DURO	2,383.74
5151000267	UAC BOCINAS NEGRAS	1.00
5151000276	TOSHIBA SATELLITE 6914R SYSTEM UNIT	15,409.77
5151000277	MOUSE HP COLOR NEGRO	1.00
5151000142	GRABADORA PERSONAL MARCA SONY ICD P320 COLOR NEGRO	1,950.01
5151000289	UNIDAD CENTRAL DE PROCESO	1.00
5151000299	REGULADOR DE 1500 VA C/6 CONTACTOS	404.00
5151000302	NO-BREAK DE 525 VA2 CONTACTOS C/BATERIA	1,212.00
5151000306	COMPUTADORA TOSHIBA A215SP40	9,449.10
5151000338	MONITOR LG 18.5" LCD WIDE SCREEN W1953S GLOSSY	2,000.22
5151000339	LAPTOP L500-SP6018M L3 2.13 320GBSYST 3GB DVDSM 15	13,000.00
5151000341	LAP TOP TOSHIBA L500-SP6018 INTEL CORE I3	13,000.00

**CUENTA PÚBLICA 2015**  
**Relación de Bienes Muebles que Componen el Patrimonio**  
**(Pesos)**

Código	Descripción del Bien Mueble	Valor en Libros
5151000356	DISCO DURO 320 GB	899.00
5151000357	COMPUTADORA HP 6005P SFF PHENOM 3.2GHZ MONITOR LCD	11,487.00
5151000358	EQUIPO PORTATIL HP PROBOOK 4530S CORE I3	13,665.00
5151000369	COMPUTADORA DELL 14 ENRICO PANTALLA LED 14	9,499.00
5151000370	MONITOR ACER 15.6 P166HQL NEGRO LED	1,556.24
5151000380	DISCO DURO EXTERNO ADATA 1TB BLANCO CH11 2.5	2,014.05
5151000381	DISCO DURO EXTERNO ADATA 1TB BLANCO CH11 2.5	2,014.05
5151000110	UA CPU	18,367.79
5151000386	COMPUTADORA PORTATIL TOSHIBA L750-SP5176FM CORE I5-2430M	17,706.67
5151000387	COMPUTADORA PORTATIL TOSHIBA L750-SP5176FM CORE I5-2430M	17,706.67
5151000388	COMPUTADORA PORTATIL TOSHIBA L750-SP5176FM CORE I5-2430M	17,706.67
5151000389	COMPUTADORA PORTATIL TOSHIBA L750-SP5176FM CORE I5-2430M	17,706.67
5151000390	COMPUTADORA PORTATIL TOSHIBA L750-SP5176FM CORE I5-2430M	17,706.67
5151000391	COMPUTADORA PORTATIL TOSHIBA L750-SP5176FM CORE I5-2430M	17,706.67
5151000403	COMPUTADORA PC HP TOUCHSMART 420/1140LA CORE I3/2120	14,999.00
5151000275	NETBOOK NB105SP2802R ATOM 1 GB 8.9 XHOME	8,146.00
5151000421	ACCESS POINT ENGENIUS HI POWER PARA INTERIOR	2,017.24
5151000422	ACCESS POINT ENGENIUS HI POWER PARA INTERIOR	2,017.24
5151000423	ACCESS POINT ENGENIUS HI POWER PARA INTERIOR	2,017.24
5151000253	USB DE HUELLA DIGITAL DE SEGURIDAD	1,200.00
5151000051	PROGRAMA TARIFICADOR AD_32 STARTEL ADMINISTRATIVO	3,795.00
5151000376	DISCO DURO WD 500GB SATA 3.5 WD5000AAKX	2,197.56
5151000107	PROYECTOR DE IMAGENES	11,516.80
5151000140	SCANNER HP 2400 COLOR GRIS	1,105.22
5151000425	ORGANIZADOR DE CABLE VERTICAL DOBLE PARA RACK DE 7X19 PULG	1,781.76
5151000426	ORGANIZADOR DE CABLE VERTICAL DOBLE PARA RACK DE 7X19 PULG	1,781.76
5151000424	RACK DE ALUMINIO DE 7X19 PULG COLOR NEGRO	1,884.37
5151000375	CONTROL DE ASISTENCIA HUELLA USB PANTALLA COLOR	3,357.43
5151000251	WINDOWS VISTA HOME BASIC ORIGINAL	1.00
5151000270	LICENCIA OFFICE PYME 2007	4,470.26
5151000274	MICROSOFT OFFICE 2007 PRO	6,704.68
5151000442	COMPUTADORA DESKTOP HP 18-1103 E1-200	6,999.00
5151000443	COMPUTADORA DESKTOP HP 18-1103	6,999.00
5151000453	IMPRESORA LASER A COLOR HP CP1025NW, 17N/4C PPM	4,741.92
5151000454	IMPRESORA LASERJET PRO 400 M451 DWCLR	9,443.47
5151000447	COMPUTADORA DELL INSPIRON 660S I3-45W8	10,499.00
5151000455	LAPTOP HP 450/INTEL CORE I5-3210M/ MEMORIA 8GB/ DISCO DURO	10,277.84
5151000456	COMPUTADORA ACER AIO A5600U MO31	10,999.02
5151000459	COMPUTADORA ACER A5600U MO31	10,999.00

**CUENTA PÚBLICA 2015**  
**Relación de Bienes Muebles que Componen el Patrimonio**  
**(Pesos)**

Código	Descripción del Bien Mueble	Valor en Libros
5151000465	IMPRESORA HP LASER JET P1102	999.00
5151000458	COMPUTADORA ACER AIO A5600U MO31	10,999.00
5151000053	IMPRESORA OFFICEJET PRO K550	1,799.00
5151000242	IMPRESORA LASER JET HP P2035	5,965.80
5151000266	IMPRESORA MULTIFUNCIONAL HP DESKJET F4280	1,225.00
5151000291	IMPRESORA HP DESKJET D4260	719.10
5151000404	IMPRESORA MULTIFUNCIONAL HP TOPSHOT LASERJET PRO M275MFP	4,999.00
5151000420	IMPRESORA SAMSUNG ML/2955ND	2,500.96
5151000371	PROBADOR DE CABLES INTELLINET NETWORK SOLUTIONS	239.33
5151000372	MULTIMETRO DIGITAL AUTORANGO	528.00
5151000472	COMPUTADORA TOSHIBA ULTRABOOK U4 0T/A4168SM	10,599.00
5151000473	IMPRESORA LASER COLOR SL-C410W	2,780.00
5151000474	COMPUTADORA HP ALL IN ONE	8,999.00
5151000477	IMPRESORA HP 500	16,506.19
5151000475	IMPRESORA HP LASER	2,999.00
5151000479	IPAD MIN WI FI 16 GB SPACE G	3,999.00
5151000480	COMPUTADORA IMAC 21.5/1.4/8GB/500GB/IN	17,999.00
5151000481	MONITOR BENQ DL2020 19,5	1,799.00
5151000482	MONITOR BENQ DL2020 19.5	1,799.00
5151000483	COMPUTADORA DESKTOP INSPIRON 20 3043	6,999.00
5151000484	COMPUTADORA MAC MINI 2.5DC/2X2G/500G/AP/BT	7,899.00
5151000485	MONITOR SAMSUNG 24" WD FHD NEG HDMI/VGA	4,234.00
5151000486	COMPUTADORA DELL INSPIRON 20 3043	6,999.00
5151000499	COMPUTADORA ACER ALL IN ONE AZC-606-MB27	8,734.41
5151000500	COMPUTADORA ACER ALL IN ONE AAZC-606-MB27	8,734.41
5151000501	COMPUTADORA DELL INSPIRON 3647	11,623.58
5151000502	MONITOR LG 19M35A-B 19" PULGADAS	1,603.91
5151000503	RUTEADOR INALAMBRICO 802.11ABGN MODEM DSL 4LAN GIGABIT	6,467.09
5151000504	LAPTOP DELL INSPIRON 15	15,499.01
5191000406	SCANNER HP MOD 5590 2400 OFICIO USB	5,133.00
5191000054	TARJETA DE EXPANSION TELEFONICA	4,642.32
5191000167	FAX 1050 COLOR NEGRO	1,473.93
5191000137	CAMCORDER MINI DVD/SONY PANTALLA LCD GRABACION CONTINUA	13,023.75
5191000010	VENTILADOR TORRE CON CONTROL REMOTO COLOR PLATA CON NEGRO	699.00
5191000011	VENTILADOR TORRE CON CONTROL REMOTO COLOR PLATA CON NEGRO	699.00
5191000055	FRIGOBAR API	2,121.44
5191000114	GABINETE DE METAL P/93 LLAVES COLOR BEIGE	198.99
5191000115	TELEFONO CELULAR NOKIA GSM 1112	339.00
5191000161	TRIPIE CAMARA	615.00

**CUENTA PÚBLICA 2015**  
**Relación de Bienes Muebles que Componen el Patrimonio**  
**(Pesos)**


Código	Descripción del Bien Mueble	Valor en Libros
5191000184	COMBO GRABADOR DVD+V MULTIFORMATO	2,848.08
5191000001	GUILLOTINA MANUAL O CIZALLA PARA OFICINA	457.03
5191000236	TRITURADORA FELLOWES PSG5C	599.00
5191000237	RADIO GRABADORA DIGITAL PORTATIL CON REPRODUCTOR CD,MP3,USB	899.00
5191000239	FAX 1050 COLOR NEGRO	1,626.61
5191000141	GRABADORA DIGITAL CON USB SONY MOD.ICD-P520/CE	1,800.00
5191000248	AURICULAR BLUETOOTH MOTOROLA HS815	359.00
5191000260	COPIADORA/IMPRESORA DIGITAL SHARP	9,500.00
5191000268	VENTILADOR MINITORRE DE ESCRITORIO COLOR NEGRO	569.00
5191000286	HILERA RUBERRMAN 50QT CON RUEDAS	529.00
5191000288	DESTRUCTORA GBC	420.06
5191000292	HORNO TOSTADOR	530.00
5191000296	PERFORADORA Y ENCUADERNADORA DUAL TWIN BINDER	6,412.50
5191000297	ENGRAPADORA	558.84
5191000300	MICROCOMPONENTE PANASONIC SC-PM23	1,800.00
5191000303	MICROCOMPONENTE PANASONIC SC-PM23FM)	1,800.00
5191000343	COMPURROLLER 3 COMPARTMTOS MALETIN PARA LAPTOP	1,329.00
5191000353	TALADRO INDUSTRIAL	1,500.00
5191000354	MICROGRABADORA SONY ICD-PX820	1,299.00
5191000355	DESTRUCTORA DE DOCUMENTOS GBC	30,972.00
5191000382	BOCINA AMPLIFICADA CON CABLE DE CORRIENTE Y CABLE AUXILIAR	2,320.00
5191000398	MICROFONO RADSON MODELO MR/291 UHF INALAMBRICO	4,060.00
5191000399	BAFLE BIAMPLIFICADO RADSON DE 15 PULGADAS	4,720.00
5191000400	BAFLE PASIVO ROMSS DE 15 PULGADAS	3,200.00
5191000401	TRIPLE STAND PARA BAFLE	420.00
5191000402	TRIPLE STAND PARA BAFLE	420.00
5191000415	TRITURADORA RMEDIA TRANS 12HJS	1,999.00
5191000278	DESTRUCTORA GBC	420.07
5191000012	MESA DE JUNTA EJECUTIVA DE 240X120X075 COLOR MAPLE	7,242.70
5191000232	MODULOS DE ANAQUELES ARMABLES DE 4 SECCIONES Y 4 ENTREPAÑOS	7,828.99
5191000233	MODULOS DE ANAQUELES ARMABLES DE 4 SECCIONES Y 4 ENTREPAÑOS	7,828.99
5191000234	MODULOS DE ANAQUELES ARMABLES DE 4 SECCIONES Y 4 ENTREPAÑOS	7,828.99
5191000181	DVD SAMSUNG DVD-375 REPRODUCTOR	199.00
5211000068	ROTAFOLIO	1,199.00
5211000252	REPRODUCTOR CD/DVD SONY DVPNS57P	1.00
5211000308	PANTALLA DE PARED APOLLO 1.7	1,199.00
5211000336	LG LCD 42 FHD CEMYO TELEVISOR	11,490.00
5211000185	TELEVISION 15 PLANA SONIDO STEREO	1,415.78
5211000162	PANTALLA TRIPIE DE 1.70 X 1.70	2,280.00


**CUENTA PÚBLICA 2015**  
**Relación de Bienes Muebles que Componen el Patrimonio**  
**(Pesos)**

Código	Descripción del Bien Mueble	Valor en Libros
00377	MICROGRABADORA OLYMPUS COLOR PLATA	1,999.00
00378	MICROGRABADORA OLYMPUS COLOR PLATA	1,999.00
00478	VIDEOPROYECTOR BENQ MX525	9,199.00
00269	CAMARA PROFESIONAL	32,614.00
00280	CAMARA OLYMPUS STYLUS X-845	3,178.00
00294	CAMARA FOTOGRAFICA	4,882.15
00343	CAMARA OLYMPUS X-845	2,848.00
00437	CAMARA CANON POWERSHOT SX40 HS, 12.1MP,ZOOM OPTICO	7,482.00
00476	CAMARA HANDYCAM HDR-CX330	9,788.99
00407	AIRE ACONDICIONADO TIPO MINI SPLIT DE 12,000 BTU	8,687.16
00408	AIRE ACONDICIONADO TIPO MINI SPLIT DE 12,000 BTU	8,687.16
00409	AIRE ACONDICIONADO TIPO MINI SPLIT DE 12,000 BTU	8,687.16
00410	AIRE ACONDICIONADO TIPO MINI SPLIT DE 12,000 BTU	8,687.16
00411	AIRE ACONDICIONADO TIPO FAN COIL DE 48,000 BTU	31,088.00
00412	AIRE ACONDICIONADO TIPO FAN COIL DE 48,000 BTU	31,088.00
00413	AIRE ACONDICIONADO TIPO FAN COIL DE 48,000 BTU	31,088.00
00414	AIRE ACONDICIONADO TIPO MINI SPLIT DE 18,000 BTU	9,625.68
00309	AIRE ACONDICIONADO TIPO FANAL COIL DE 4 TON. DE ENFRIAMIENTO	22,243.00
00093	LICENCIA MICROSOFT OFFICE PROFESIONAL 2007	5,400.00
00094	LICENCIA MICROSOFT OFFICE PROFESIONAL 2007	5,400.00
00095	LICENCIA MICROSOFT OFFICE PROFESIONAL 2007	5,400.00
00096	LICENCIA MICROSOFT OFFICE PROFESIONAL 2007	5,400.00
00091	LICENCIA MICROSOFT OFFICE PROFESIONAL 2007	5,400.00
00092	LICENCIA MICROSOFT OFFICE PROFESIONAL 2007	5,400.00
00090	LICENCIA MICROSOFT OFFICE PROFESIONAL 2007	5,399.99
00342	OFFICE BASIC SB 2007 W32 WAP 1 PK	3,959.08
00383	LICENCIA MICROSOFT OFFICE HOME AND BUSINESS 2010 SPANISH	2,900.00
00384	LICENCI MICROSOFT OFFICE HOME AND BUSINESS 2010 SPANISH	2,900.00
00385	LICENCIA MICROSOFT OFFICE HOME AND BUSINESS 2010 SPANISH	2,900.00
00392	LICENCIA MICROSOFT OFFICE HOME AND BUSINESS 2010 SPANISH	2,900.00
00393	LICENCIA MICROSOFT OFFICE HOME AND BUSINESS 2010 SPANISH	2,900.00
00394	LICENCIA MICROSOFT OFFICE HOME AND BUSINESS 2010 SPANISH	2,900.00
00405	LICENCIA MICROSOFT OFFICE 2010 HOGAR Y NEGOCIO	2,639.20
00441	SIST.GESTION DE SOLICITUDES DE INF. Y EJERCICIO DERECHO ARCO	498,750.00
00444	LICENCIA MICROSOFT OFFICE 2010 HOME AND BUSINESS FPP (CAJA)	2,757.63
00445	LICENCIA MICROSOFT OFFICE 2010 HOME AND BUSINESS FPP(CAJA)	2,757.63
00446	LICENCIA MICROSOFT OFFICE 2010 HOME AND BUSINESS FPP (CAJA)	2,757.64
00460	LICENCIA MICROSOFT OFFICE HOME AND BUSINESS 2013	3,053.00
00461	LICENCIA MICROSOFT OFFICE HOME AND BUSINESS 2013	3,053.00

**CUENTA PÚBLICA 2015**  
**Relación de Bienes Muebles que Componen el Patrimonio**  
**(Pesos)**

Código	Descripción del Bien Mueble	Valor en Libros
5911000462	LICENCIA MICROSOFT OFFICE HOME AND BUSINESS 2013	3,053.00
5911000463	LICENCIA MICROSOFT OFFICE HOME AND BUSINESS 2013	3,053.00
5911000464	LICENCIA MICROSOFT OFFICE HOME AND BUSINESS 2013	3,053.00
5411000003	EXPRESS VAN 8 PASAJEROS COLOR BLANCA	349,890.00
5411000002	MOTOCICLETA HONDA COLOR ROJO	26,400.00
5411000005	PICK UP HILUX BLANCA,ESTRIBOS,PENDALINER	288,827.95
5411000006	TAPA JACK RABBIT PARA HILUX 2011	23,800.00
5411000007	TRAX COLOR BLANCA COLOR INT. NEGRO/CAFE	296,600.00
5411000008	GOL MOTOR 1.6 LTS. ESTANDAR COLOR GRIS	151,775.00
5411000009	TRAX COLOR AZUL OSCURO METALICO TELA CON TACTO PIEL	277,600.00
5411000010	RAM 700 CAB SMALL 4X2 PICK UP	247,400.00

Titular  
  
 Dr. Jorge Gabriel Gasca Santos  
 Comisionado Presidente


Elaboró  
  
 CP. Juan Ricardo Cobos Sleme  
 Director de Administracion


24/02/2016 12:42:38

**CUENTA PÚBLICA 2015**  
**Relación de Cuentas Bancarias productivas específicas**

**ENTE PÚBLICO: COMISION DE TRANSPARENCIA Y ACCESO A LA INFORMACION PUBLICA DEL ESTADO DE CAMPECHE**

Fondo Programa o Convenio	Datos de la Cuenta	
	Institución Bancaria	Número de Cuenta
NO APLICA	NO APLICA	

  
Titular  
\_\_\_\_\_  
Dr. Jorge Gabriel Gasca Santos  
Comisionado Presidente


  
Elaboró  
\_\_\_\_\_  
CP. Juan Ricardo Cobos Sleme  
Director de Administracion

CUENTA PÚBLICA 2015  
RELACIÓN DE ESQUEMAS BURSÁTILES Y DE COBERTURAS FINANCIERAS

Ente Público: COMISIÓN DE TRANSPARENCIA Y ACCESO A LA INFORMACIÓN PÚBLICA DEL ESTADO DE CAMPECHE

---

**“NO APLICA”**



Dr. Jorge Gabriel Gasca Santos  
Comisionado Presidente




C.P. Juan Ricardo Cobos Sleme  
Director de Administración




**CUENTA PÚBLICA 2015**  
**Formato del Ejercicio y Destino de Gasto Federalizado y Reintegros**

**ENTE PÚBLICO: COMISION DE TRANSPARENCIA Y ACCESO A LA INFORMACION PUBLICA DEL ESTADO DE CAMPECHE**

Formato del ejercicio y destino de gasto federalizado y reintegros Anual				
Programa o Fondo	Destino de los Recursos	Ejercicio		Reintegro
		DEVENGADO	PAGADO	
NO APLICA	NO APLICA	0.00	0.00	0.00

Titular  
  
 \_\_\_\_\_  
 Dr. Jorge Gabriel Gasca Santos  
 Comisionado Presidente

Elaboró  
  
 \_\_\_\_\_  
 CP. Juan Ricardo Cobos Sleme  
 Director de Administracion

24/02/2016 12:44:42 DNS 26

CUENTA PÚBLICA 2015  
 Clasificación Económica de los Ingresos, de los Gastos y del Financiamiento  
 Versión Analítica  
 Del 1o. de enero al 31 de diciembre de 2015  
 (Pesos)

**ENTE PÚBLICO: COMISION DE TRANSPARENCIA Y ACCESO A LA INFORMACION PUBLICA DEL ESTADO DE CAMPECHE**

Código	Concepto	Importe
<b>1</b>	<b>INGRESOS</b>	
<b>1.1</b>	<b>INGRESOS CORRIENTES</b>	<b>18,103,698.00</b>
1.1.1	Impuestos	0.00
1.1.1.1	Impuestos sobre el ingreso, las utilidades y las ganancias de capital	0.00
1.1.1.1.1	De personas físicas	0.00
1.1.1.1.2	De empresas y otras corporaciones (personas morales)	0.00
1.1.1.1.3	No clasificables	0.00
1.1.1.2	Impuestos sobre nómina y la fuerza de trabajo	0.00
1.1.1.3	Impuestos sobre la propiedad	0.00
1.1.1.4	Impuestos sobre los bienes y servicios	0.00
1.1.1.5	Impuestos sobre el comercio y las transacciones internacionales/comercio exterior	0.00
1.1.1.6	Impuestos ecológicos	0.00
1.1.1.7	Impuestos a los rendimientos petroleros	0.00
1.1.1.8	Otros impuestos	0.00
1.1.1.9	Accesorios	0.00
1.1.2	Contribuciones a la Seguridad Social	0.00
1.1.2.1	Contribuciones de los empleados	0.00
1.1.2.2	Contribuciones de los empleadores	0.00
1.1.2.3	Contribuciones de los trabajadores por cuenta propia o no empleados	0.00
1.1.2.4	Contribuciones no clasificables	0.00
1.1.3	Contribuciones de Mejoras	0.00
1.1.4	Derechos y Productos y Aprovechamientos Corrientes	0.00
1.1.4.1	Derechos no incluidos en otros conceptos	0.00
1.1.4.2	Productos corrientes no incluidos en otros conceptos	0.00
1.1.4.3	Aprovechamientos corrientes no incluidos en otros conceptos	0.00
1.1.5	Rentas de la Propiedad	0.00
1.1.5.1	Intereses	0.00
1.1.5.1.1	Internos	0.00
1.1.5.1.2	Externos	0.00
1.1.5.2	Dividendos y retiros de las cuasisociedades	0.00
1.1.5.3	Arrendamientos de tierras y terrenos	0.00
1.1.5.4	Otros	0.00
1.1.6	Ventas de Bienes y Servicios de Entidades del Gobierno General/Ingreso de Explotación de Entidades Empresariales	0.00
1.1.6.1	Ventas de establecimientos no de mercado	0.00
1.1.6.2	Ventas de establecimientos de mercado	0.00
1.1.6.3	Derechos administrativos	0.00
1.1.7	Subsidios y Subvenciones Recibidos por Entidades Empresariales Públicas	0.00
1.1.7.1	Subsidios y Subvenciones recibidos por entidades empresariales públicas no financieras	0.00
1.1.7.2	Subsidios y Subvenciones recibidos por entidades empresariales públicas financieras	0.00
1.1.8	Transferencias, Asignaciones y Donativos Corrientes Recibidos	18,103,698.00
1.1.8.1	Del sector privado	0.00
1.1.8.2	Del sector público	18,103,698.00
1.1.8.2.1	De la Federación	0.00
1.1.8.2.2	De Entidades Federativas	18,103,698.00
1.1.8.2.3	De Municipios	0.00
1.1.8.3	Del sector externo	0.00
1.1.8.3.1	De gobiernos extranjeros	0.00
1.1.8.3.2	De organismos internacionales	0.00
1.1.8.3.3	Del sector privado externo	0.00
1.1.9	Participaciones	0.00
<b>1.2</b>	<b>INGRESOS DE CAPITAL</b>	<b>0.00</b>
1.2.1	Venta (Disposición) de Activos	0.00
1.2.1.1	Venta de activos fijos	0.00
1.2.1.2	Venta de objetos de valor	0.00
1.2.1.3	Venta de activos no producidos	0.00
1.2.2	Disminución de Existencias	0.00
1.2.2.1	Materiales y suministros	0.00
1.2.2.2	Materias Primas	0.00
1.2.2.3	Trabajos en curso	0.00
1.2.2.4	Bienes terminados	0.00
1.2.2.5	Bienes para venta	0.00
1.2.2.6	Bienes en tránsito	0.00
1.2.2.7	Existencia de material de seguridad y defensa	0.00
1.2.3	Incremento de la Depreciación, Amortización, Estimaciones y Provisiones Acumuladas	0.00
1.2.3.1	Depreciación y amortización	0.00
1.2.3.2	Estimaciones por deterioro de inventarios	0.00
1.2.3.3	Otras estimaciones por pérdida o deterioro	0.00
1.2.3.4	Provisiones	0.00
1.2.4	Transferencias, Asignaciones y Donativos de Capital Recibidos	0.00
1.2.4.1	Del sector privado	0.00
1.2.4.2	Del sector público	0.00
1.2.4.2.1	De la Federación	0.00
1.2.4.2.2	De Entidades Federativas	0.00
1.2.4.2.3	De Municipios	0.00
1.2.4.3	Del sector externo	0.00
1.2.4.3.1	De gobiernos extranjeros	0.00
1.2.4.3.2	De organismos internacionales	0.00

**CUENTA PÚBLICA 2015**  
**Clasificación Económica de los Ingresos, de los Gastos y del Financiamiento**  
**Versión Analítica**  
**Del 1o. de enero al 31 de diciembre de 2015**  
**(Pesos)**


Código	Concepto	Importe
1.2.4.3.3	Del sector privado externo	0.00
<b>1.2.5</b>	<b>Recuperación de Inversiones Financieras Realizadas con Fines De Política</b>	<b>0.00</b>
1.2.5.1	Venta de Acciones y participaciones de capital adquiridas con fines de política	0.00
1.2.5.2	Valores representativos de deuda adquiridos con fines de política	0.00
1.2.5.3	Venta de obligaciones negociables adquiridas con fines de política	0.00
1.2.5.4	Recuperación de préstamos realizados con fines de política	0.00
<b>TOTAL DE INGRESOS</b>		<b>18,103,698.00</b>
<b>2</b>	<b>GASTOS</b>	
<b>2.1</b>	<b>GASTOS CORRIENTES</b>	<b>17,535,764.88</b>
<b>2.1.1</b>	<b>Gastos de Consumo de los Entes del Gobierno General/Gastos de Explotación de las Entidades Empresariales</b>	<b>17,474,468.30</b>
2.1.1.1	Remuneraciones	12,229,008.80
2.1.1.2	Compra de bienes y servicios	4,549,569.90
2.1.1.3	Variación de existencias (Disminución (+) Incremento (-))	0.00
2.1.1.4	Depreciación y amortización	695,889.60
2.1.1.5	Estimaciones por deterioro de inventarios	0.00
2.1.1.6	Impuestos sobre los productos, la producción y las importaciones de las entidades empresariales	0.00
<b>2.1.2</b>	<b>Prestaciones de la Seguridad Social</b>	<b>0.00</b>
<b>2.1.3</b>	<b>Gastos de la Propiedad</b>	<b>61,296.58</b>
2.1.3.1	Intereses	0.00
2.1.3.1.1	Intereses de la deuda interna	0.00
2.1.3.1.2	Intereses de la deuda externa	0.00
2.1.3.2	Gastos de la propiedad distintos de intereses	61,296.58
2.1.3.2.1	Dividendos y retiros de las cuasisociedades	61,296.58
2.1.3.2.2	Arrendamientos de tierras y terrenos	0.00
<b>2.1.4</b>	<b>Subsidios y Subvenciones a Empresas</b>	<b>0.00</b>
2.1.4.1	A entidades empresariales del sector privado	0.00
2.1.4.1.1	A entidades empresariales no financieras	0.00
2.1.4.1.2	A entidades empresariales financieras	0.00
2.1.4.2	A entidades empresariales del sector público	0.00
2.1.4.2.1	A entidades empresariales no financieras	0.00
2.1.4.2.2	A entidades empresariales financieras	0.00
<b>2.1.5</b>	<b>Transferencias, Asignaciones y Donativos Corrientes Otorgados</b>	<b>0.00</b>
2.1.5.1	Al sector privado	0.00
2.1.5.2	Al sector público	0.00
2.1.5.2.1	A la Federación	0.00
2.1.5.2.2	A las Entidades Federativas	0.00
2.1.5.2.3	A los Municipios	0.00
2.1.5.3	Al sector externo	0.00
2.1.5.3.1	A gobiernos extranjeros	0.00
2.1.5.3.2	A organismos internacionales	0.00
2.1.5.3.3	Al sector privado externo	0.00
<b>2.1.6</b>	<b>Impuesto Sobre los Ingresos, la Riqueza y Otros a las Entidades Empresariales Públicas</b>	<b>0.00</b>
<b>2.1.7</b>	<b>Participaciones</b>	<b>0.00</b>
<b>2.1.8</b>	<b>Provisiones y Otras Estimaciones</b>	<b>0.00</b>
2.1.8.1	Provisiones a corto plazo	0.00
2.1.8.2	Provisiones a largo plazo	0.00
2.1.8.3	Estimaciones por pérdida o deterioro a corto plazo	0.00
2.1.8.4	Estimaciones por pérdida o deterioro a largo plazo	0.00
<b>2.2</b>	<b>GASTOS DE CAPITAL</b>	<b>391,805.01</b>
<b>2.2.1</b>	<b>Construcciones en Proceso</b>	<b>0.00</b>
<b>2.2.2</b>	<b>Activos Fijos (Formación bruta de capital fijo)</b>	<b>391,805.01</b>
<b>2.2.2.1</b>	<b>Viviendas, Edificios y Estructuras</b>	<b>0.00</b>
2.2.2.1.1	Viviendas	0.00
2.2.2.1.2	Edificios no residenciales	0.00
2.2.2.1.3	Otras estructuras	0.00
<b>2.2.2.2</b>	<b>Maquinaria y Equipo</b>	<b>391,805.01</b>
2.2.2.2.1	Equipo de transporte	247,400.00
2.2.2.2.2	Equipo de tecnología de la información y comunicaciones	104,389.40
2.2.2.2.3	Otra maquinaria y equipo	40,015.61
<b>2.2.2.3</b>	<b>Equipo de Defensa y Seguridad</b>	<b>0.00</b>
<b>2.2.2.4</b>	<b>Activos Biológicos Cultivados</b>	<b>0.00</b>
2.2.2.4.1	Ganado para cría, leche, tiro, etc. que dan productos recurrentes	0.00
2.2.2.4.2	Arboles, cultivos y otras plantaciones que dan productos recurrentes	0.00
<b>2.2.2.5</b>	<b>Activos Fijos Intangibles</b>	<b>0.00</b>
2.2.2.5.1	Investigación y desarrollo	0.00
2.2.2.5.2	Exploración y evaluación minera	0.00
2.2.2.5.3	Programas de informática y bases de datos	0.00
2.2.2.5.4	Originales para esparcimiento, literarios o artísticos	0.00
2.2.2.5.5	Otros activos fijos intangibles	0.00
<b>2.2.3</b>	<b>Incremento de Existencias</b>	<b>0.00</b>
2.2.3.1	Materiales y suministros	0.00
2.2.3.2	Materias primas	0.00
2.2.3.3	Trabajos en curso	0.00
2.2.3.4	Bienes terminados	0.00
2.2.3.5	Bienes para venta	0.00
2.2.3.6	Bienes en tránsito	0.00
2.2.3.7	Existencias de materiales de seguridad y defensa	0.00
<b>2.2.4</b>	<b>Objetos de Valor</b>	<b>0.00</b>
2.2.4.1	Metales y piedras preciosas	0.00


**CUENTA PÚBLICA 2015**  
**Clasificación Económica de los Ingresos, de los Gastos y del Financiamiento**  
**Versión Analítica**  
**Del 1o. de enero al 31 de diciembre de 2015**  
**(Pesos)**

Código	Concepto	Importe
2.2.4.2	Antigüedades y otros objetos de arte	0.00
2.2.4.3	Otros objetos de valor	0.00
<b>2.2.5</b>	<b>Activos no Producidos</b>	<b>0.00</b>
2.2.5.1	Activos tangibles no producidos de origen natural	0.00
2.2.5.1.1	Tierras y Terrenos	0.00
2.2.5.1.2	Recursos minerales y energéticos	0.00
2.2.5.1.3	Recursos biológicos no cultivados	0.00
2.2.5.1.4	Recursos hídricos	0.00
2.2.5.1.5	Otros activos de origen natural	0.00
2.2.5.2	Activos intangibles no producidos	0.00
2.2.5.2.1	Derechos patentados	0.00
2.2.5.2.2	Arrendamientos operativos comerciales	0.00
2.2.5.2.3	Fondos de comercio adquiridos	0.00
2.2.5.2.4	Otros activos intangibles no producidos	0.00
<b>2.2.6</b>	<b>Transferencias, Asignaciones y Donativos de Capital Otorgados</b>	<b>0.00</b>
2.2.6.1	Al sector privado	0.00
2.2.6.2	Al sector público	0.00
2.2.6.2.1	A la Federación	0.00
2.2.6.2.2	A Entidades Federativas	0.00
2.2.6.2.3	A Municipios	0.00
2.2.6.3	Al sector externo	0.00
2.2.6.3.1	A gobiernos extranjeros	0.00
2.2.6.3.2	A organismos internacionales	0.00
2.2.6.3.3	Al sector privado externo	0.00
<b>2.2.7</b>	<b>Inversión Financiera con Fines de Política Económica</b>	<b>0.00</b>
2.2.7.1	Acciones y participaciones de capital	0.00
2.2.7.2	Valores representativos de deuda adquiridos con fines de política económica	0.00
2.2.7.3	Obligaciones negociables adquiridas con fines de política económica	0.00
2.2.7.4	Concesión de Préstamos	0.00
<b>TOTAL DEL GASTO</b>	<b>TOTAL DEL GASTO</b>	<b>17,927,569.89</b>
Menos	Participaciones, Intereses y Otros Gastos de la Deuda =	61,296.58
	<b>TOTAL DEL GASTO PROGRAMABLE</b>	<b>17,866,273.31</b>
(1) Nota: En el rubro de "Construcciones en Proceso", se incluye el monto de los gastos incurridos en los Capítulos del COG que se describen a continuación y que fueron especificados como correspondientes al Tipo de Gasto 2 (de Capital):		
Servicios Personales	COG 1000 Tipo de Gasto 2	
Materiales y Suministros	COG 2000 Tipo de Gasto 2	
Servicios Generales	COG 3000 Tipo de Gasto 2	
<b>3</b>	<b>FINANCIAMIENTO</b>	
<b>3.1</b>	<b>FUENTES FINANCIERAS</b>	
<b>3.1.1</b>	<b>Disminución de Activos Financieros</b>	<b>1,880.74</b>
<b>3.1.1.1</b>	<b>Disminución de Activos Financieros Corrientes (Circulantes)</b>	<b>1,880.74</b>
3.1.1.1.1	Disminución de caja y bancos (efectivos y equivalentes)	0.00
3.1.1.1.2	Disminución de inversiones financieras de corto plazo (derechos a recibir efectivo o equivalentes)	0.00
3.1.1.1.3	Disminución de cuentas por cobrar	1,880.74
3.1.1.1.4	Disminución de documentos por cobrar	0.00
3.1.1.1.5	Recuperación de préstamos otorgados de corto plazo	0.00
3.1.1.1.6	Disminución de otros activos financieros corrientes	0.00
<b>3.1.1.2</b>	<b>Disminución de Activos Financieros No Corrientes</b>	<b>0.00</b>
3.1.1.2.1	Recuperación de inversiones financieras de largo plazo con fines de liquidez	0.00
3.1.1.2.1.1	Venta de acciones y participaciones de capital	0.00
3.1.1.2.1.2	Venta de títulos y valores representativos de deuda	0.00
3.1.1.2.1.3	Venta de obligaciones negociables	0.00
3.1.1.2.1.4	Recuperación de préstamos	0.00
3.1.1.2.2	Disminución de otros activos financieros no corrientes	0.00
<b>3.1.2</b>	<b>Incremento de pasivos</b>	<b>0.00</b>
<b>3.1.2.1</b>	<b>Incremento de Pasivos Corrientes</b>	<b>0.00</b>
3.1.2.1.1	Incremento de cuentas por pagar	0.00
3.1.2.1.2	Incremento de documentos por pagar	0.00
3.1.2.1.3	Conversión de la deuda pública a largo plazo en porción circulante	0.00
3.1.2.1.3.1	Conversión de títulos y valores de largo plazo en corto plazo	0.00
3.1.2.1.3.1.1	Porción de corto plazo de títulos y valores de la deuda pública interna de L.P.	0.00
3.1.2.1.3.1.2	Porción de corto plazo de títulos y valores de la deuda pública externa de L.P.	0.00
3.1.2.1.3.2	Conversión de préstamos de largo plazo en corto plazo	0.00
3.1.2.1.3.2.1	Porción a corto plazo de préstamos de la deuda pública interna de L.P.	0.00
3.1.2.1.3.2.2	Porción a corto plazo de préstamos de la deuda pública externa de L.P.	0.00
3.1.2.1.4	Incremento de otros pasivos de corto plazo	0.00
<b>3.1.2.2</b>	<b>Incremento de Pasivos No Corrientes</b>	<b>0.00</b>
3.1.2.2.1	Incremento de cuentas por pagar a largo plazo	0.00
3.1.2.2.2	Incremento de documentos por pagar a largo plazo	0.00
3.1.2.2.3	Colocación de títulos y valores a largo plazo	0.00
3.1.2.2.3.1	Colocación de títulos y valores de la deuda pública interna	0.00
3.1.2.2.3.2	Colocación de títulos y valores de la deuda pública externa	0.00
3.1.2.2.4	Obtención de préstamos de la deuda pública a largo plazo	0.00
3.1.2.2.4.1	Obtención de préstamos internos	0.00
3.1.2.2.4.2	Obtención de préstamos externos	0.00
3.1.2.2.5	Incremento de otros pasivos de largo plazo	0.00
<b>3.1.3</b>	<b>Incremento del Patrimonio</b>	<b>0.00</b>
<b>3.2</b>	<b>APLICACIONES FINANCIERAS (USOS)</b>	<b>1,880.74</b>

**CUENTA PÚBLICA 2015**  
**Clasificación Económica de los Ingresos, de los Gastos y del Financiamiento**  
**Versión Analítica**  
**Del 1o. de enero al 31 de diciembre de 2015**  
**(Pesos)**

Código	Concepto	Importe
<b>3.2.1</b>	<b>Incremento de Activos Financieros</b>	<b>1,064,706.65</b>
<b>3.2.1.1</b>	<b>Incremento de Activos Financieros Corrientes (Circulantes)</b>	<b>1,064,706.65</b>
3.2.1.1.1	Incremento de caja y bancos (efectivo y equivalentes)	1,064,706.65
3.2.1.1.2	Incremento de inversiones financieras de corto plazo (derechos a recibir efectivo y equivalentes)	0.00
3.2.1.1.3	Incremento de cuentas por cobrar	0.00
3.2.1.1.4	Incremento de documentos por cobrar	0.00
3.2.1.1.5	Préstamos otorgados de corto plazo	0.00
3.2.1.1.6	Incremento de otros activos financieros corrientes	0.00
<b>3.2.1.2</b>	<b>Incremento de Activos Financieros No Corrientes</b>	<b>0.00</b>
3.2.1.2.1	Inversiones financieras a largo plazo con fines de liquidez	0.00
3.2.1.2.1.1	Compra de acciones y participaciones de capital	0.00
3.2.1.2.1.2	Compra de títulos y valores representativos de deuda	0.00
3.2.1.2.1.3	Compra de obligaciones negociables	0.00
3.2.1.2.1.4	Concesión de préstamos	0.00
3.2.1.2.2	Incremento de otros activos financieros no corrientes	0.00
<b>3.2.2</b>	<b>Disminución de Pasivos</b>	<b>62,018.27</b>
<b>3.2.2.1</b>	<b>Disminución de Pasivos Corrientes</b>	<b>62,018.27</b>
<b>3.2.2.1.1</b>	<b>Disminución de Cuentas por Pagar</b>	<b>62,018.27</b>
<b>3.2.2.1.2</b>	<b>Disminución de Documentos por Pagar</b>	<b>0.00</b>
<b>3.2.2.1.3</b>	<b>Amortización de la Porción Circulante de la Deuda Pública de Largo Plazo</b>	<b>0.00</b>
3.2.2.1.3.1	Amortización de la porción circulante de la deuda pública de L.P. en títulos y valores	0.00
3.2.2.1.3.1.1	Amortización de la porción circulante de la deuda pública interna de L.P. en Títulos valores	0.00
3.2.2.1.3.1.2	Amortización de la porción circulante de la deuda pública externa de L.P. en títulos y valores	0.00
3.2.2.1.3.2	Amortización de la porción circulante de la deuda pública de L.P. en préstamos	0.00
3.2.2.1.3.2.1	Amortización de la porción circulante de la deuda pública interna de L.P. en préstamos	0.00
3.2.2.1.3.2.2	Amortización de la porción circulante de la deuda pública externa de L.P. en préstamos	0.00
<b>3.2.2.1.4</b>	<b>Disminución de Otros Pasivos de Corto Plazo</b>	<b>0.00</b>
<b>3.2.2.2</b>	<b>Disminución de Pasivos no Corrientes</b>	<b>0.00</b>
<b>3.2.2.2.1</b>	<b>Disminución de Cuentas por Pagar a Largo Plazo</b>	<b>0.00</b>
<b>3.2.2.2.2</b>	<b>Disminución de Documentos por Pagar a Largo Plazo</b>	<b>0.00</b>
<b>3.2.2.2.3</b>	<b>Conversión de Deuda Pública de Largo Plazo en Porción Circulante</b>	<b>0.00</b>
3.2.2.2.3.1	Conversión de títulos y valores de largo plazo en corto plazo	0.00
3.2.2.2.3.1.1	Porción de corto plazo de títulos y valores de la deuda pública interna	0.00
3.2.2.2.3.1.2	Porción de corto plazo de títulos y valores de la deuda pública externa	0.00
3.2.2.2.3.2	Conversión de préstamos de largo plazo en corto plazo	0.00
3.2.2.2.3.2.1	Porción a corto plazo de préstamos de la deuda pública interna	0.00
3.2.2.2.3.2.2	Porción a corto plazo de préstamos de la deuda pública externa	0.00
<b>3.2.2.2.4</b>	<b>Disminución de Otros Pasivos de Largo Plazo</b>	<b>0.00</b>
<b>3.2.3</b>	<b>Disminución de Patrimonio</b>	<b>0.00</b>
<b>TOTAL APLICACIONES FINANCIERAS</b>		<b>1,126,724.92</b>

  
Titular  
Dr. Jorge Gabriel Gasca Santos  
Comisionado Presidente

  
Elaboró  
CP. Juan Ricardo Cobos Steine  
Director de Administración




# **COMISIÓN DE DERECHOS HUMANOS DEL ESTADO DE CAMPECHE**

**CUENTA PÚBLICA 2015**  
**Estado de Situación Financiera**  
**Al 31 de diciembre de 2015 y 2014**  
**(Pesos)**

**ENTE PÚBLICO: COMISIÓN DE DERECHOS HUMANOS DEL ESTADO DE CAMPECHE**

Concepto	Año		Concepto	Año	
	2015	2014		2015	2014
<b>ACTIVO</b>			<b>PASIVO</b>		
<i>Activo Circulante</i>			<i>Pasivo Circulante</i>		
Efectivo y Equivalentes	367,220.45	355,235.60	Cuentas por Pagar a Corto Plazo	2,226,700.51	1,019,549.26
Derechos a Recibir Efectivo o Equivalentes	101,393.94	168,632.28	Documentos por Pagar a Corto Plazo	13,718.17	1,274.52
Derechos a Recibir Bienes o Servicios	0.00	0.00	Porción a Corto Plazo de la Deuda Pública a Largo Plazo	0.00	0.00
Inventarios	0.00	0.00	Títulos y Valores a Corto Plazo	0.00	0.00
Almacenes	0.00	0.00	Pasivos Diferidos a Corto Plazo	0.00	0.00
Estimación por Pérdida o Deterioro de Activos Circulantes	0.00	0.00	Fondos y Bienes de Terceros en Garantía y/o Administración a Corto Plazo	0.00	0.00
Otros Activos Circulantes	0.00	0.00	Provisiones a Corto Plazo	0.00	0.00
<b>Total de Activos Circulantes</b>	<b>468,614.39</b>	<b>523,867.88</b>	Otros Pasivos a Corto Plazo	0.00	0.00
<i>Activo No Circulante</i>			<b>Total de Pasivos Circulantes</b>	<b>2,240,418.68</b>	<b>1,020,823.78</b>
Inversiones Financieras a Largo Plazo	899,116.07	622,054.14	<i>Pasivo No Circulante</i>		
Derechos a Recibir Efectivo o Equivalentes a Largo Plazo	14,500.00	14,500.00	Cuentas por Pagar a Largo Plazo	0.00	0.00
Bienes Inmuebles, Infraestructura y Construcciones en Proceso	0.00	0.00	Documentos por Pagar a Largo Plazo	306,916.56	306,916.56
Bienes Muebles	4,655,039.29	1,575,426.72	Deuda Pública a Largo Plazo	0.00	0.00
Activos Intangibles	68,186.39	11,347.00	Pasivos Diferidos a Largo Plazo	0.00	0.00
Depreciación, Deterioro y Amortización Acumulada de Bienes	(3,219,942.34)	0.00	Fondos y Bienes de Terceros en Garantía y/o en Administración a Largo Plazo	0.00	0.00
Activos Diferidos	0.00	0.00	Provisiones a Largo Plazo	0.00	0.00
Estimación por Pérdida o Deterioro de Activos no Circulantes	0.00	0.00	<b>Total de Pasivos No Circulantes</b>	<b>306,916.56</b>	<b>306,916.56</b>
Otros Activos no Circulantes	0.00	0.00	<b>TOTAL DEL PASIVO</b>	<b>2,547,335.24</b>	<b>1,327,740.34</b>
<b>Total de Activos No Circulantes</b>	<b>2,416,899.41</b>	<b>2,223,327.86</b>	<b>HACIENDA PÚBLICA/ PATRIMONIO</b>		
<b>TOTAL DEL ACTIVO</b>	<b>2,885,513.80</b>	<b>2,747,195.74</b>	<i>Hacienda Pública/Patrimonio Contribuido</i>	<b>189,359.39</b>	<b>189,359.39</b>
			Aportaciones	0.00	0.00
			Donaciones de Capital	0.00	0.00
			Actualización de la Hacienda Pública / Patrimonio	189,359.39	189,359.39
			<i>Hacienda Pública/Patrimonio Generado</i>	<b>148,819.17</b>	<b>1,230,096.01</b>
			Resultados del Ejercicio (Ahorro / Desahorro)	(1,081,276.84)	(2,771,095.23)
			Resultados de Ejercicios Anteriores	1,230,096.01	4,001,191.24
			Revalúos	0.00	0.00
			Reservas	0.00	0.00
			Rectificaciones de Resultados de Ejercicios Anteriores	0.00	0.00
			<i>Exceso o Insuficiencia en la Actualización de la Hacienda Pública/Patrimonio</i>	0.00	0.00
			Resultado por Posición Monetaria	0.00	0.00
			Resultado por Tenencia de Activos no Monetarios	0.00	0.00
			<b>Total Hacienda Pública/ Patrimonio</b>	<b>338,178.56</b>	<b>1,419,455.40</b>
			<b>TOTAL DEL PASIVO Y HACIENDA PÚBLICA / PATRIMONIO</b>	<b>2,885,513.80</b>	<b>2,747,195.74</b>

Bajo protesta de decir verdad declaramos que los Estados Financieros y sus Notas son razonablemente correctos y responsabilidad del emisor

MTRA.  
  
 ANA PATRICIA LARA GUERRERO  
 PRESIDENTA

MTRO.  
  
 JAVIER ARMANDO HUICAB POOT  
 SECRETARIO EJECUTIVO

**CUENTA PÚBLICA 2015**  
**Estado de Actividades**  
**Del 1o. de enero al 31 de diciembre de 2015 y 2014**  
**(Pesos)**

**ENTE PÚBLICO: COMISIÓN DE DERECHOS HUMANOS DEL ESTADO DE CAMPECHE**

Concepto	2015	2014
<b>INGRESOS Y OTROS BENEFICIOS</b>		
<b>Ingresos de la Gestión</b>	<b>1,266,767.73</b>	<b>4,165,012.00</b>
Impuestos	0.00	0.00
Cuotas y Aportaciones de Seguridad Social	0.00	0.00
Contribuciones de Mejoras	0.00	0.00
Derechos	0.00	0.00
Productos de Tipo Corriente (1)	0.00	0.00
Aprovechamientos de Tipo Corriente	147,982.47	0.00
Ingresos por Venta de Bienes y Servicios	1,118,775.26	4,165,012.00
Ingresos no Comprendidos en las Fracciones de la Ley de Ingresos Causados en Ejercicios Fiscales Anteriores	0.00	0.00
Pendientes de Liquidación o Pago		
<b>Participaciones, Aportaciones, Transferencias, Asignaciones, Subsidios y Otras Ayudas</b>	<b>25,040,430.00</b>	<b>23,076,689.00</b>
Participaciones y Aportaciones	0.00	0.00
Transferencias, Asignaciones, Subsidios y Otras ayudas	25,040,430.00	23,076,689.00
<b>Otros Ingresos y Beneficios</b>	<b>673.41</b>	<b>978.00</b>
Ingresos Financieros	673.41	978.00
Incremento por Variación de Inventarios	0.00	0.00
Disminución del Exceso de Estimaciones por Pérdida o Deterioro u Obsolescencia	0.00	0.00
Disminución del Exceso de Provisiones	0.00	0.00
Otros Ingresos y Beneficios Varios	0.00	0.00
<b>Total de Ingresos y Otros Beneficios</b>	<b>26,307,861.14</b>	<b>27,242,679.00</b>
<b>GASTOS Y OTRAS PÉRDIDAS</b>		
<b>Gastos de Funcionamiento</b>	<b>26,908,281.03</b>	<b>27,233,357.00</b>
Servicios Personales	20,664,117.55	19,500,205.00
Materiales y Suministros	1,690,082.93	1,530,640.00
Servicios Generales	4,554,080.55	6,202,512.00
<b>Transferencias, Asignaciones, Subsidios y Otras Ayudas</b>	<b>22,539.00</b>	<b>18,792.00</b>
Transferencias Internas y Asignaciones al Sector Público	0.00	0.00
Transferencias al Resto del Sector Público	0.00	0.00
Subsidios y Subvenciones	0.00	0.00
Ayudas Sociales	19,929.00	18,792.00
Pensiones y Jubilaciones	0.00	0.00
Transferencias a Fideicomisos, Mandatos y Contratos Análogos	0.00	0.00
Transferencias a la Seguridad Social	0.00	0.00
Donativos	2,610.00	0.00
Transferencias al Exterior	0.00	0.00
<b>Participaciones y Aportaciones</b>	<b>0.00</b>	<b>0.00</b>
Participaciones	0.00	0.00
Aportaciones	0.00	0.00
Convenios	0.00	0.00
<b>Intereses, Comisiones y Otros Gastos de la Deuda Pública</b>	<b>0.00</b>	<b>0.00</b>
Intereses de la Deuda Pública	0.00	0.00
Comisiones de la Deuda Pública	0.00	0.00
Gastos de la Deuda Pública	0.00	0.00
Costo por Coberturas	0.00	0.00
Apoyos Financieros	0.00	0.00
<b>Otros Gastos y Pérdidas Extraordinarias</b>	<b>458,317.95</b>	<b>2,761,625.23</b>
Estimaciones, Depreciaciones, Deterioros, Obsolescencia y Amortizaciones	458,317.95	2,761,625.23
Provisiones	0.00	0.00
Disminución de Inventarios	0.00	0.00
Aumento por Insuficiencia de Estimaciones por Pérdida o Deterioro y Obsolescencia	0.00	0.00
Aumento por Insuficiencia de Provisiones	0.00	0.00
Otros Gastos	0.00	0.00
<b>Inversión Pública</b>	<b>0.00</b>	<b>0.00</b>
Inversión Pública no Capitalizable	0.00	0.00
<b>Total de Gastos y Otras Pérdidas</b>	<b>27,389,137.98</b>	<b>30,013,774.23</b>
<b>Resultados del Ejercicio (Ahorro/Desahorro)</b>	<b>(1,081,276.84)</b>	<b>(2,771,095.23)</b>

Bajo protesta de decir verdad declaramos que los Estados Financieros y sus Notas son razonablemente correctos y responsabilidad del emisor

MTRA.

MTRO.

ANA PATRICIA LARA GUERRERO  
 PRESIDENTA

JAVIER ARMANDO HUCAB POOT  
 SECRETARIO EJECUTIVO




**CUENTA PÚBLICA 2015**  
**Estado de Variación en la Hacienda Pública**  
**Del 1o de enero al 31 de diciembre de 2015**  
**(Pesos)**

**ENTE PÚBLICO: COMISIÓN DE DERECHOS HUMANOS DEL ESTADO DE CAMPECHE**

Concepto	Hacienda Pública/Patrimonio Contribuido	Hacienda Pública/Patrimonio Generado de Ejercicios Anteriores	Hacienda Pública/Patrimonio Generado del Ejercicio	Ajustes por Cambios de Valor	TOTAL
<b>Rectificaciones de Resultados de Ejercicios Anteriores</b>	189,359.39	0.00	0.00	0.00	189,359.39
<b>Patrimonio Neto Inicial Ajustado del Ejercicio</b>	0.00	0.00	0.00	0.00	0.00
Aportaciones	0.00	0.00	0.00	0.00	0.00
Donaciones de Capital	0.00	0.00	0.00	0.00	0.00
Actualización de la Hacienda Pública/Patrimonio	0.00	0.00	0.00	0.00	0.00
<b>Variaciones de la Hacienda Pública/Patrimonio Neto del Ejercicio</b>	0.00	0.00	1,230,096.01	0.00	1,230,096.01
Resultados del Ejercicio (Ahorro/Desahorro)	0.00	0.00	(2,771,095.23)	0.00	(2,771,095.23)
Resultados de Ejercicios Anteriores	0.00	0.00	4,001,191.24	0.00	4,001,191.24
Revalúos	0.00	0.00	0.00	0.00	0.00
Reservas	0.00	0.00	0.00	0.00	0.00
<b>Hacienda Pública/Patrimonio Neto Final del Ejercicio 2014</b>	189,359.39	0.00	1,230,096.01	0.00	1,419,455.40
<b>Cambios en la Hacienda Pública/Patrimonio Neto del Ejercicio 2015</b>	0.00	0.00	0.00	0.00	0.00
Aportaciones	0.00	0.00	0.00	0.00	0.00
Donaciones de Capital	0.00	0.00	0.00	0.00	0.00
Actualización de la Hacienda Pública/Patrimonio	0.00	0.00	0.00	0.00	0.00
<b>Variaciones de la Hacienda Pública/Patrimonio Neto del Ejercicio 2015</b>	0.00	0.00	(1,081,276.84)	0.00	(1,081,276.84)
Resultados del Ejercicio (Ahorro/Desahorro)	0.00	0.00	(1,081,276.84)	0.00	(1,081,276.84)
Resultados de Ejercicios Anteriores	0.00	0.00	0.00	0.00	0.00
Revalúos	0.00	0.00	0.00	0.00	0.00
Reservas	0.00	0.00	0.00	0.00	0.00
<b>Saldo Neto en la Hacienda Pública / Patrimonio 2015</b>	189,359.39	0.00	148,819.17	0.00	338,178.56

Bajo protesta de decir verdad declaramos que los Estados Financieros y sus Notas son razonablemente correctos y responsabilidad del emisor

MTRA.  
  
 ANA PATRICIA LARA GUERRERO  
 PRESIDENTA

MTRO.  
  
 JAVIER ARMANDO HUCAB FOOT  
 SECRETARIO EJECUTIVO


**CUENTA PÚBLICA 2015**  
**Estado de Cambios en la Situación Financiera**  
**Del 1o de enero al 31 de diciembre de 2015**  
**(Pesos)**

**ENTE PÚBLICO: COMISIÓN DE DERECHOS HUMANOS DEL ESTADO DE CAMPECHE**

Concepto	Origen	Aplicación
<b>ACTIVO</b>	525,556.29	663,874.35
<b>Activo Circulante</b>	67,238.34	11,984.85
Efectivo y Equivalentes	0.00	11,984.85
Derechos a Recibir Efectivo o Equivalentes	67,238.34	0.00
Derechos a Recibir Bienes o Servicios	0.00	0.00
Inventarios	0.00	0.00
Almacenes	0.00	0.00
Estimación por Pérdida o Deterioro de Activos Circulantes	0.00	0.00
Otros Activos Circulantes	0.00	0.00
<b>Activo No Circulante</b>	458,317.95	651,889.50
Inversiones Financieras a Largo Plazo	0.00	277,061.93
Derechos a Recibir Efectivo o Equivalentes a Largo Plazo	0.00	0.00
Bienes Inmuebles, Infraestructura y Construcciones en Proceso	0.00	0.00
Bienes Muebles	0.00	349,827.57
Activos Intangibles	0.00	25,000.00
Depreciación, Deterioro y Amortización Acumulada de Bienes	458,317.95	0.00
Activos Diferidos	0.00	0.00
Estimación por Pérdida o Deterioro de Activos no Circulantes	0.00	0.00
Otros Activos no Circulantes	0.00	0.00
<b>PASIVO</b>	1,219,594.90	0.00
<b>Pasivo Circulante</b>	1,219,594.90	0.00
Cuentas por Pagar a Corto Plazo	1,207,151.25	0.00
Documentos por Pagar a Corto Plazo	12,443.65	0.00
Porción a Corto Plazo de la Deuda Pública a Largo Plazo	0.00	0.00
Títulos y Valores a Corto Plazo	0.00	0.00
Pasivos Diferidos a Corto Plazo	0.00	0.00
Fondos y Bienes de Terceros en Garantía y/o Administración a Corto Plazo	0.00	0.00
Provisiones a Corto Plazo	0.00	0.00
Otros Pasivos a Corto Plazo	0.00	0.00
<b>Pasivo No Circulante</b>	0.00	0.00
Cuentas por Pagar a Largo Plazo	0.00	0.00
Documentos por Pagar a Largo Plazo	0.00	0.00
Deuda Pública a Largo Plazo	0.00	0.00
Pasivos Diferidos a Largo Plazo	0.00	0.00
Fondos y Bienes de Terceros en Garantía y/o en Administración a Largo Plazo	0.00	0.00
Provisiones a Largo Plazo	0.00	0.00
<b>HACIENDA PÚBLICA/ PATRIMONIO</b>	1,689,818.39	2,771,095.23
<b>Hacienda Pública/Patrimonio Contribuido</b>	0.00	0.00
Aportaciones	0.00	0.00
Donaciones de Capital	0.00	0.00
Actualización de la Hacienda Pública / Patrimonio	0.00	0.00
<b>Hacienda Pública/Patrimonio Generado</b>	1,689,818.39	2,771,095.23
Resultados del Ejercicio (Ahorro / Desahorro)	1,689,818.39	0.00
Resultados de Ejercicios Anteriores	0.00	2,771,095.23
Revalúos	0.00	0.00
Reservas	0.00	0.00
Rectificaciones de Resultados de Ejercicios Anteriores	0.00	0.00
<b>Exceso o Insuficiencia en la Actualización de la Hacienda Pública/Patrimonio</b>	0.00	0.00
Resultado por Posición Monetaria	0.00	0.00
Resultado por Tenencia de Activos no Monetarios	0.00	0.00

Bajo protesta de decir verdad declaramos que los Estados Financieros y sus Notas son razonablemente correctos y responsabilidad del emisor

MTRA.



ANA PATRICIA LARA GUERRERO  
PRESIDENTA

MTRO.



JAVIER ARMANDO HUICAB POOT  
SECRETARIO EJECUTIVO

**CUENTA PÚBLICA 2015**  
**Estado de Flujos de Efectivo**  
**Del 1o de enero al 31 de diciembre de 2015 y 2014**  
**(Pesos)**

**ENTE PÚBLICO: COMISIÓN DE DERECHOS HUMANOS DEL ESTADO DE CAMPECHE**

Concepto	2015	2014
<b>Flujos de Efectivo de las Actividades de Operación</b>		
<b>Origen</b>	<b>26,542,411.69</b>	<b>27,242,679.19</b>
Impuestos	0.00	0.00
Cuotas y Aportaciones de Seguridad Social	0.00	0.00
Contribuciones de mejoras	0.00	0.00
Derechos	0.00	0.00
Productos de Tipo Corriente	0.00	0.00
Aprovechamientos de Tipo Corriente	0.00	0.00
Ingresos por Venta de Bienes y Servicios	147,982.47	0.00
Ingresos no Comprendidos en las Fracciones de la Ley de Ingresos Causados en Ejercicios Fiscales Anteriores	1,112,664.77	4,165,011.92
Pendientes de Liquidación o Pago	0.00	0.00
Participaciones y Aportaciones	0.00	0.00
Transferencias, Asignaciones y Subsidios y Otras ayudas	25,040,430.00	23,076,689.27
Otros Orígenes de Operación	241,334.45	978.00
<b>Aplicación</b>	<b>26,155,599.27</b>	<b>27,252,149.57</b>
Servicios Personales	20,005,358.67	19,500,205.41
Materiales y Suministros	1,664,723.36	1,530,640.29
Servicios Generales	4,462,978.24	6,202,512.08
Transferencias Internas y Asignaciones al Sector Público	0.00	0.00
Transferencias al resto del Sector Público	0.00	0.00
Subsidios y Subvenciones	0.00	0.00
Ayudas Sociales	19,929.00	18,791.79
Pensiones y Jubilaciones	0.00	0.00
Transferencias a Fideicomisos, Mandatos y Contratos Análogos	0.00	0.00
Transferencias a la Seguridad Social	0.00	0.00
Donativos	2,610.00	0.00
Transferencias al Exterior	0.00	0.00
Participaciones	0.00	0.00
Aportaciones	0.00	0.00
Convenios	0.00	0.00
Otros Aplicaciones de Operación	0.00	0.00
<b>Flujos Netos de Efectivo por Actividades de Operación</b>	<b>386,812.42</b>	<b>(9,470.38)</b>
<b>Flujos de Efectivo de las Actividades de Inversión</b>		
<b>Origen</b>	<b>0.00</b>	<b>0.00</b>
Bienes Inmuebles, Infraestructura y Construcciones en Proceso	0.00	0.00
Bienes Muebles	0.00	0.00
Otros Orígenes de Inversión	0.00	0.00
<b>Aplicación</b>	<b>374,827.57</b>	<b>922,030.27</b>
Bienes Inmuebles, Infraestructura y Construcciones en Proceso	0.00	0.00
Bienes Muebles	349,827.57	915,893.87
Otras Aplicaciones de Inversión	25,000.00	6,136.40
<b>Flujos Netos de Efectivo por Actividades de Inversión</b>	<b>(374,827.57)</b>	<b>(922,030.27)</b>
<b>Origen</b>	<b>0.00</b>	<b>454,849.83</b>
Endeudamiento Neto	0.00	0.00
Interno	0.00	0.00
Externo	0.00	0.00
Otros Orígenes de Financiamiento	0.00	454,849.83
<b>Aplicación</b>	<b>0.00</b>	<b>47,939.58</b>
Servicios de la Deuda	0.00	0.00
Interno	0.00	0.00
Externo	0.00	0.00
Otras Aplicaciones de Financiamiento	0.00	47,939.58
<b>Flujos netos de Efectivo por Actividades de Financiamiento</b>	<b>0.00</b>	<b>406,910.25</b>
<b>Incremento/Disminución Neta en el Efectivo y Equivalentes al Efectivo</b>	<b>11,984.85</b>	<b>(524,590.40)</b>
<b>Efectivo y Equivalentes al Efectivo al inicio del Ejercicio</b>	<b>355,235.60</b>	<b>879,826.00</b>
<b>Efectivo y Equivalentes al Efectivo al final del Ejercicio</b>	<b>367,220.45</b>	<b>355,235.60</b>

Bajo protesta de decir verdad declaramos que los Estados Financieros y sus Notas son razonablemente correctos y responsabilidad del emisor

MTRO.

MTRO.

ANA PATRICIA LARA GUERRERO  
PRESIDENTA

JAVIER ARMANDO HUICAB POOT  
SECRETARIO EJECUTIVO

**CUENTA PÚBLICA 2015**  
**Estado Analítico del Activo**  
**Del 1o de enero al 31 de diciembre de 2015**  
**(Pesos)**

**ENTE PÚBLICO: COMISIÓN DE DERECHOS HUMANOS DEL ESTADO DE CAMPECHE**

Concepto	Saldo Inicial 1	Cargos del Periodo 2	Abonos del Periodo 3	Saldo Final 4 = (1+2-3)	Variación del Periodo (4-1)
<b>ACTIVO</b>					
<b>Activo Circulante</b>	523,867.88	55,457,502.62	55,512,756.11	468,614.39	(55,253.49)
Efectivo y Equivalentes	355,235.60	28,743,928.35	28,731,943.50	367,220.45	11,984.85
Derechos a Recibir Efectivo o Equivalentes	168,632.28	26,713,574.27	26,780,812.61	101,393.94	(67,238.34)
Derechos a Recibir Bienes o Servicios	0.00	0.00	0.00	0.00	0.00
Inventarios	0.00	0.00	0.00	0.00	0.00
Almacenes	0.00	0.00	0.00	0.00	0.00
Estimación por Pérdida o Deterioro de Activos Circulantes	0.00	0.00	0.00	0.00	0.00
Otros Activos Circulantes	0.00	0.00	0.00	0.00	0.00
<b>Activo No Circulante</b>	2,223,327.86	672,769.50	479,197.95	2,416,899.41	193,571.55
Inversiones Financieras a Largo Plazo	622,054.14	277,061.93	0.00	899,116.07	277,061.93
Derechos a Recibir Efectivo o Equivalentes a Largo Plazo	14,500.00	0.00	0.00	14,500.00	0.00
Bienes Inmuebles, Infraestructura y Construcciones en Proceso	0.00	0.00	0.00	0.00	0.00
Bienes Muebles	4,305,211.72	370,707.57	20,880.00	4,655,039.29	349,827.57
Activos Intangibles	43,186.39	25,000.00	0.00	68,186.39	25,000.00
Depreciación, Deterioro y Amortización Acumulada de Bienes	(2,761,624.39)	0.00	458,317.95	(3,219,942.34)	(458,317.95)
Activos Diferidos	0.00	0.00	0.00	0.00	0.00
Estimación por Pérdida o Deterioro de Activos no Circulantes	0.00	0.00	0.00	0.00	0.00
Otros Activos no Circulantes	0.00	0.00	0.00	0.00	0.00
<b>TOTAL DEL ACTIVO</b>	<b>2,747,195.74</b>	<b>56,130,272.12</b>	<b>55,991,954.06</b>	<b>2,885,513.80</b>	<b>138,318.06</b>

Bajo protesta de decir verdad declaramos que los Estados Financieros y sus Notas son razonablemente correctos y responsabilidad del emisor

MTRA.  
  
 ANA PATRICIA LARA GUERERO  
 PRESIDENTA

MTRO.  
  
 JAVIER ARMANDO HUCAB ROOT  
 SECRETARIO EJECUTIVO

**CUENTA PÚBLICA 2015**  
**Estado Analítico de la Deuda y Otros Pasivos**  
**Del 1o de enero al 31 de diciembre de 2015**  
**(Pesos)**

**ENTE PÚBLICO: COMISIÓN DE DERECHOS HUMANOS DEL ESTADO DE CAMPECHE**

Denominación de las Deudas	Moneda de Contratación	Institución o País Acreedor	Saldo Inicial del Periodo	Saldo Final del Periodo
<b>DEUDA PÚBLICA</b>				
<b>Corto Plazo</b>				
<b>Deuda Interna</b>			<b>0.00</b>	<b>0.00</b>
Instituciones de Crédito			0.00	0.00
Títulos y Valores			0.00	0.00
Arrendamientos Financieros			0.00	0.00
<b>Deuda Externa</b>			<b>1,020,823.78</b>	<b>2,240,418.68</b>
Organismos Financieros Internacionales			0.00	0.00
Deuda Bilateral			1,020,823.78	2,240,418.68
Títulos y Valores			0.00	0.00
Arrendamientos Financieros			0.00	0.00
<b>Subtotal a Corto Plazo</b>			<b>1,020,823.78</b>	<b>2,240,418.68</b>
<b>Largo Plazo</b>				
<b>Deuda Interna</b>			<b>306,916.56</b>	<b>306,916.56</b>
Instituciones de Crédito			0.00	0.00
Títulos y Valores			306,916.56	306,916.56
Arrendamientos Financieros			0.00	0.00
<b>Deuda Externa</b>			<b>0.00</b>	<b>0.00</b>
Organismos Financieros Internacionales			0.00	0.00
Deuda Bilateral			0.00	0.00
Títulos y Valores			0.00	0.00
Arrendamientos Financieros			0.00	0.00
<b>Subtotal a Largo Plazo</b>			<b>306,916.56</b>	<b>306,916.56</b>
<b>Otros Pasivos</b>			0.00	0.00
<b>Total Deuda y Otros Pasivos</b>			<b>1,327,740.34</b>	<b>2,547,335.24</b>

Bajo protesta de decir verdad declaramos que los Estados Financieros y sus Notas son razonablemente correctos y responsabilidad del emisor



ANA PATRICIA LARA GUERRERO  
 PRESIDENTA


MTRO.

JAVIER ARMANDO HUICAB POOT  
 SECRETARIO EJECUTIVO

**INFORME SOBRE PASIVOS CONTINGENTES**

“NO APLICA”

Bajo protesta de decir verdad declaramos que los Estados Financieros y sus Notas son razonablemente correctos y responsabilidad del emisor



---

MTRA. ANA PATRICIA LARA GUERRERO  
PRESIDENTA



---

MTRO. JAVIER ARMANDO HUICAB POOT  
SECRETARIO EJECUTIVO

---

CUENTA PÚBLICA 2015  
NOTAS A LOS ESTADOS FINANCIEROS  
COMISION DE DERECHOS HUMANOS DEL ESTADO DE CAMPECHE

---

De conformidad con lo establecido en la Ley General de Contabilidad Gubernamental, y la normativa establecida por el Consejo de Armonización Contable, a continuación se presenta la información acerca de la situación financiera, los resultados de la gestión, los flujos de efectivo y sobre el ejercicio del presupuesto de la Comisión de Derechos Humanos del Estado de Campeche.

El registro, reconocimiento y presentación de la información presupuestaria, contable y patrimonial se sustentan en los Postulados Básicos de Contabilidad Gubernamental emitidos por la CONAC. La información se elaboró conforme a las normas, criterios y principios técnicos vigentes emitidos por la CONAC y las disposiciones legales aplicables, obedeciendo a las mejores prácticas contables.

**a) NOTAS DE DESGLOSE**

**I) NOTAS AL ESTADO DE SITUACIÓN FINANCIERA**

**Activo**

**Activo circulante**

**Efectivo y equivalentes**

El concepto de efectivo y equivalentes está conformado por los fondos revolventes asignados para los gastos menores de las oficinas que conforman este Organismo; y a los saldos en las cuentas bancarias integrados de la siguiente manera:

<b>Institución Financiera</b>	<b>Cuenta</b>	<b>Importe (\$)</b>
HSBC México S.A Institución de Banca Múltiple	04011214095	101,007.17
HSBC México S.A Institución de Banca Múltiple	04011214087	167,757.16
HSBC México S.A Institución de Banca Múltiple	04035698885	78,200.05
<b>TOTAL</b>		<b>346,964.38</b>

Derechos a recibir Efectivo y Equivalentes

Deudores diversos por cobrar a corto plazo; corresponde a los importes por concepto de viáticos, pasajes y gastos por comprobar, fondos fijos de caja. Su saldo al 31 de diciembre de 2015 es de \$ 101,393.94

### **Activo no circulante**

Inversiones Financieras a largo plazo

Inversiones financieras a largo plazo, su saldo al 31 de diciembre de 2015, por el importe de \$899,116.07 corresponde al Fondo de Ahorro para el Retiro y Bono por Término de Gestión, de la Presidencia de este Organismo.

Bienes muebles

Mobiliario y Equipo de Administración, en esta cuenta se registra a valor histórico de adquisición el inventario de toda clase de mobiliario, equipo de oficina, bienes informáticos equipo de cómputo.

Durante el periodo del 1 de enero al 31 de diciembre de 2015 se registraron adquisiciones por \$ 65,558.84

Vehículos y Equipo de Transporte, durante el periodo del 1 de enero al 31 de diciembre de 2015 se adquirieron equipos de transporte con un importe de \$ 23,200.00

Maquinaria, otros equipos y herramientas; representa el valor histórico de adquisición del equipo y maquinaria, sistemas de aire acondicionado, equipos de comunicaciones y telecomunicaciones, equipo de generación eléctrica y otras maquinarias y herramientas.

En el periodo se reportó un aumento de \$ 261,068.73

Activos Intangibles

Se adquirieron software y licencias computacionales por un importe de \$25,000.00

### **PASIVO**

#### **Pasivo circulante**

Retenciones y contribuciones por pagar a corto plazo



Representa cantidades pendientes de pago por concepto de retenciones al personal de base y honorarios, así como contribuciones diversas a cargo de este Organismo, su saldo al 31 de diciembre 2015 es de \$ 2,226,700.51

#### **Pasivo no circulante**

Documentos por pagar a largo plazo, corresponde al fondo de ahorro y bono por termino de gestión de la Presidencia de este Organismo, el saldo al período es de \$ 306,916.56

## **II) NOTAS AL ESTADO DE ACTIVIDADES**

### **INGRESOS Y OTROS BENEFICIOS**

#### **Ingresos de gestión**

Ingresos por ventas de bienes y servicios, comprende el importe de los ingresos por cobro de inscripciones, colegiaturas y derechos por impartición de estudios de posgrado, en el periodo que se informa se recibieron ingresos por \$ 1,118,775.26.

Transferencias internas y asignaciones al sector público, corresponden a los recursos recibidos de la Secretaria de Finanzas y Administración del Gobierno del Estado de Campeche, conforme a la programación y calendarización de recursos con cargo al Presupuesto de Egresos autorizado para el ejercicio fiscal 2015, su saldo al 31 de diciembre de 2015 es de \$ 25,040,430.00

Se considera como ampliación al presupuesto de egresos 2015, el importe de \$ 267,756.00, saldo pendiente de pago por parte de la Secretaria de Finanzas y Administración correspondiente a recursos del mes de diciembre 2014; y la ampliación mediante el oficio de SF04/SSPP/DP02/1386/2015 por un importe de \$400,000.00 para mantenimiento de edificio para la conservación de los archivos de la Codhecam así como para la reposición de mobiliario y equipo de cómputo.

Subsidios y subvenciones, el saldo de \$ 147,982.47 corresponde al subsidio por enfermedad y maternidad de personal de este Organismo

Ingresos financieros, por el importe de \$ 673.41 a los intereses bancarios generados durante el periodo.

### **GASTOS Y OTRAS PERDIDAS**

#### **Gastos de funcionamiento**

Servicios personales, representa las erogaciones por concepto de remuneraciones devengadas de los servidores públicos, prestaciones económicas, aportaciones de seguridad social y demás obligaciones derivadas de compromisos laborales, en el periodo se registraron \$ 20,664,117.55

Materiales y suministros, comprende el registro del consumo de bienes requeridos para el desempeño del Organismo, entre otros: materiales y útiles de oficina, productos de limpieza y aseo, materiales para el mantenimiento de muebles e inmuebles, refacciones y accesorios menores, productos alimenticios, material didáctico, consumibles para el equipo de cómputo e impresoras, durante el periodo se registraron consumos por \$1,690,082.93

Servicios generales, las erogaciones con cargo a este capítulo corresponden a servicios básicos tales como: energía eléctrica, telefonía, agua, correos, telégrafos y mensajería, viáticos y pasajes del personal, primas de seguros, servicios profesionales por los conceptos de asesoría, consultorías, capacitación, servicios de informática y estudios e investigaciones; gastos de publicación y difusión, el impuesto sobre nóminas y el impuesto adicional para la preservación del patrimonio cultural, infraestructura y deporte; el importe ejercido durante el periodo es de \$ 4,554,080.55

Transferencias, asignaciones, subsidios y otras ayudas, comprende las erogaciones por concepto de ayudas sociales a instituciones sin fines de lucro, en el periodo se ejercieron \$22,539.00

Otros gastos y pérdidas extraordinarias, el saldo al 31 de diciembre de \$ 458,317.95 corresponde al cálculo de la depreciación y amortización de los bienes muebles del Organismo.

### **III) NOTAS AL ESTADO DE VARIACIÓN EN LA HACIENDA PÚBLICA**

#### **Hacienda pública/patrimonio contribuido**

CUENTA PÚBLICA 2015  
NOTAS A LOS ESTADOS FINANCIEROS  
COMISION DE DERECHOS HUMANOS DEL ESTADO DE CAMPECHE

---

Patrimonio, este rubro se compone esencialmente de los activos fijos netos, incrementados por los montos erogados en gastos de inversión de ejercicios anteriores y del año en curso.

Resultado del Ejercicio, el monto de -\$ 1,081,276.84 representa la diferencia entre los ingresos recibidos para el ejercicio del presupuesto 2015, menos el rubro de gastos de funcionamiento y operación (depreciaciones aplicadas) durante el periodo.

Resultado de Ejercicios Anteriores, representa el gasto de inversión acumulado de años anteriores, que constituye el patrimonio del Organismo, su saldo al cierre del periodo es de \$ 1,230,096.01

El saldo neto de la Hacienda Pública al 31 de diciembre de 2015 es de \$ 338,178.56 que representa el patrimonio generado por los ejercicios anteriores y el periodo en curso.

#### IV) NOTAS AL ESTADO DE FLUJOS DE EFECTIVO

##### Efectivo y equivalentes

	2015	2014
Efectivo en bancos - Tesorería	367,220.45	355,235.60
Efectivo en bancos – Dependencias	0	0
Inversiones temporales (hasta 3 meses)	0	0
Fondos de afectación específica	0	0
Depósitos de fondos de terceros y otros	101,393.94	168,632.28
<b>Total de Efectivo y Equivalentes</b>	<b>468,614.39</b>	<b>523,867.88</b>

##### Conciliación de los Flujos de Efectivo Netos de las Actividades de Operación y la cuenta de Ahorro/Desahorro antes de Rubros Extraordinarios

	2015	2014
<b>Ahorro y Desahorro antes de Rubros Extraordinarios</b>	<b>-1,081,276.84</b>	<b>-2,771,095.23</b>
Movimientos de partidas (o rubros) que no afectan al efectivo		
Depreciación	458,317.95	2,761,624.39
Amortización		
Incremento en las provisiones		
Incremento en inversiones producido por revaluación		

CUENTA PÚBLICA 2015  
NOTAS A LOS ESTADOS FINANCIEROS  
COMISION DE DERECHOS HUMANOS DEL ESTADO DE CAMPECHE

Ganancia/pérdida en venta de propiedad, planta y equipo		
Incremento en cuentas por cobrar		
Partidas extraordinarias		

**V) CONCILIACION ENTRE LOS INGRESOS PRESUPUESTARIOS Y CONTABLES, ASÍ COMO ENTRE LOS EGRESOS PRESUPUESTARIOS Y LOS GASTOS CONTABLES**

**Conciliación entre los Ingresos Presupuestarios y Contables**

Del 1 de enero al 31 de diciembre de 2015

(pesos)

Ente  
Público:

**COMISION DE DERECHOS HUMANOS DEL ESTADO DE CAMPECHE**

<b>1. Ingresos Presupuestarios</b>		<b>26,307,187.73</b>
<b>2. Más ingresos contables no presupuestarios</b>		<b>673.41</b>
Incremento por variación de inventarios	0	
Disminución del exceso de estimaciones por pérdida o deterioro u obsolescencia	0	
Disminución del exceso de provisiones	0	
Otros ingresos y beneficios varios	0	
Otros ingresos contables no presupuestarios	673.41	
<b>3. Menos ingresos presupuestarios no contables</b>		<b>0</b>
Productos de capital	0	
Aprovechamientos capital	0	
Ingresos derivados de financiamientos	0	
Otros Ingresos presupuestarios no contables	0	
<b>4. Ingresos Contables (4 = 1 + 2 - 3)</b>		<b>26,307,861.14</b>

### Conciliación entre los Egresos Presupuestarios y los Gastos Contables

Del 1 de enero al 31 de diciembre de 2015

(pesos)

Ente  
Público:

**COMISION DE DERECHOS HUMANOS DEL ESTADO DE CAMPECHE**

<b>1. Total de egresos (presupuestarios)</b>		<b>27,305,647.60</b>
<b>2. Menos egresos presupuestarios no contables</b>		<b>374,827.57</b>
Mobiliario y equipo de administración	65,558.84	
Mobiliario y equipo educacional y recreativo	0	
Equipo e instrumental médico y de laboratorio	0	
Vehículos y equipo de transporte	23,200.00	
Equipo de defensa y seguridad	0	
Maquinaria, otros equipos y herramientas	261,068.73	
Activos biológicos	0	
Bienes inmuebles	0	
Activos intangibles	25,000.00	
Obra pública en bienes propios	0	
Acciones y participaciones de capital	0	
Compra de títulos y valores	0	
Inversiones en fideicomisos, mandatos y otros análogos	0	
Provisiones para contingencias y otras erogaciones especiales	0	
Amortización de la deuda publica	0	
Adeudos de ejercicios fiscales anteriores (ADEFAS)	0	
Otros Egresos Presupuestales No Contables	0	
<b>3. Más gastos contables no presupuestales</b>		<b>458317.95</b>
Estimaciones, depreciaciones, deterioros, obsolescencia y amortizaciones	458,317.95	
Provisiones	0	
Disminución de inventarios	0	

CUENTA PÚBLICA 2015  
NOTAS A LOS ESTADOS FINANCIEROS  
COMISION DE DERECHOS HUMANOS DEL ESTADO DE CAMPECHE

Aumento por insuficiencia de estimaciones por pérdida o deterioro u obsolescencia	0	
Aumento por insuficiencia de provisiones	0	
Otros Gastos	0	
Otros Gastos Contables No Presupuestales	0	
<b>4. Total de Gasto Contable (4 = 1 - 2 + 3)</b>		<b>27,389,137.98</b>

**b) NOTAS DE MEMORIA**

**Cuentas de Orden Presupuestarias**

Ley de Ingresos

Ley de ingresos estimada	23,497,615.00
Ley de ingresos por ejecutar	-2,809,572.73
Ley de ingresos recaudada	26,301,077.24

Presupuesto de egresos

Presupuesto de egresos aprobado	24,496,515.00
Presupuesto de egresos por ejercer	-1,899,820.74
Presupuesto de egresos modificado	1,673,998.25
Presupuesto de egresos comprometido	28,070,333.99
Presupuesto de egresos pagado	26,530,426.84

**c) NOTAS DE GESTION ADMINISTRATIVA**

La Comisión de Derechos Humanos del Estado de Campeche, se constituyó el 12 de Noviembre de 1990, mediante el decreto publicado en el periódico oficial del Gobierno del Estado de Campeche el día 14 de noviembre de 1990, como un organismo desconcentrado de la Secretaría de Gobierno. El 31 de diciembre de 1992, mediante el decreto No. 66 se crea la Ley de la Comisión de Derechos Humanos del Estado de Campeche, lo que la convierte en un organismo descentralizado con personalidad jurídica y patrimonio propio.

Mediante decreto No. 279 con fecha 27 de abril de 2000 y publicado el 28 de abril del mismo año, la Comisión de Derechos Humanos del Estado de Campeche, se

convierte en un Organismo con autonomía de gestión y presupuestaria, personalidad jurídica y patrimonio propios.

La Comisión de Derechos Humanos tiene como objetivo esencial la protección, promoción, observancia, estudio y divulgación de los derechos humanos previstos por el orden jurídico mexicano.

Mediante el acta de la sesión del Consejo Consultivo del 14 de diciembre de 2005, se acordó la creación del Instituto de Estudios en Derechos Humanos.

#### Régimen Jurídico

Este Organismo se rige por la Ley de la Comisión de Derechos Humanos del Estado de Campeche.

#### Información Financiera

Este Organismo tiene como política preparar su información financiera sobre la base de efectivo cobrado y devengado, reconociendo los ingresos cuando se cobran y los gastos cuando se devengan.

#### Ingresos por transferencias, asignaciones y subsidios y otras ayudas

Se consideran como ingresos las asignaciones recibidas de la Secretaría de Finanzas del Gobierno del Estado de Campeche, conforme al presupuesto autorizado para el ejercicio 2015.

#### Ingresos por venta de bienes y servicios

Son considerados los ingresos por concepto de cobro de Inscripciones, colegiaturas y derechos escolares por el otorgamiento de estudios de posgrado.

#### Partes relacionadas

No existen partes relacionadas que pudieran ejercer influencia significativa sobre la toma de decisiones financieras y operativas

#### Depreciación y amortización

Los informes financieros correspondientes, dan cumplimiento a las disposiciones del Consejo de Armonización Contable, reconociendo el cálculo de las depreciaciones de los bienes muebles de este Organismo, de conformidad las Principales Reglas de Registro y Valoración del Patrimonio (Elementos generales) y las Reglas específicas del Registro y Valoración del Patrimonio.

CUENTA PÚBLICA 2015  
NOTAS A LOS ESTADOS FINANCIEROS  
COMISION DE DERECHOS HUMANOS DEL ESTADO DE CAMPECHE

---

*"Bajo la protesta de decir verdad declaramos que los Estados Financieros y sus notas, son razonablemente correctos y son responsabilidad del emisor"*



Mtra. Ana Patricia Lara Guerrero  
Presidenta



Mtro. Javier Armando Huicab Poot  
Secretario Ejecutivo




**CUENTA PÚBLICA 2015**  
**Conciliación entre los Ingresos Presupuestarios y Contables**  
**Del 1o de enero al 31 de diciembre de 2015**  
**(Pesos)**

**ENTE PÚBLICO: COMISIÓN DE DERECHOS HUMANOS DEL ESTADO DE CAMPECHE**

<b>1. Ingresos Presupuestarios</b>		<b>26,307,187.73</b>
<b>2. Más ingresos contables no presupuestarios</b>		
		<b>673.41</b>
Incremento por variación de inventarios	0.00	
Disminución del exceso de estimaciones por pérdida o deterioro u obsolescencia	0.00	
Disminución del exceso de provisiones	0.00	
Otros ingresos y beneficios varios	0.00	
Otros ingresos contables no presupuestarios	673.41	
<b>3. Menos ingresos presupuestarios no contables</b>		
		<b>0.00</b>
Productos de capital	0.00	
Aprovechamientos capital	0.00	
Ingresos derivados de financiamientos	0.00	
Otros Ingresos presupuestarios no contables	0.00	
<b>4. Ingresos Contables (4=1+2-3)</b>		<b>26,307,861</b>


MTRA.  
  
 ANA PATRICIA LARA GUERRERO  
 PRESIDENTA


MTRO.  
  
 JAVIER ARMANDO HUCAB POOT  
 SECRETARIO EJECUTIVO

**CUENTA PÚBLICA 2015**  
**Conciliación entre los Egresos Presupuestarios y los Gastos Contables**  
**Del 1o de enero al 31 de diciembre de 2015**  
**(Pesos)**

**ENTE PÚBLICO: COMISIÓN DE DERECHOS HUMANOS DEL ESTADO DE CAMPECHE**

<b>1. Total de egresos (presupuestarios)</b>		<b>27,305,647.60</b>
<b>2. Menos egresos presupuestarios no contables</b>		<b>374,827.57</b>
Mobiliario y equipo de administración	65,558.84	
Mobiliario y equipo educacional y recreativo	0.00	
Equipo e instrumental médico y de laboratorio	0.00	
Vehículos y equipo de transporte	23,200.00	
Equipo de defensa y seguridad	0.00	
Maquinaria, otros equipos y herramientas	261,068.73	
Activos biológicos	0.00	
Bienes inmuebles	0.00	
Activos intangibles	25,000.00	
Obra pública en bienes propios	0.00	
Acciones y participaciones de capital	0.00	
Compra de títulos y valores	0.00	
Inversiones en fideicomisos, mandatos y otros análogos	0.00	
Provisiones para contingencias y otras erogaciones especiales	0.00	
Amortización de la deuda pública	0.00	
Adeudos de ejercicios fiscales anteriores (ADEFAS)	0.00	
Otros Egresos Presupuestales No Contables	0.00	
<b>3. Más gastos contables no presupuestales</b>		<b>458,317.95</b>
Estimaciones, depreciaciones, deterioros, obsolescencia y amortizaciones	458,317.95	
Provisiones	0.00	
Disminución de inventarios	0.00	
Aumento por insuficiencia de estimaciones por pérdida o deterioro u obsolescencia	0.00	
Aumento por insuficiencia de provisiones	0.00	
Otros Gastos	0.00	
Otros Gastos Contables No Presupuestales	0.00	
<b>4. Total de Gasto Contable (4 = 1 - 2 + 3)</b>		<b>27,389,137.98</b>

  
 MTRA.  
 ANA PATRICIA LARA GUERRERO  
 PRESIDENTA

  
 MTR.  
 JAVIER ARMANDO HUCAB POOT  
 SECRETARIO EJECUTIVO

**CUENTA PÚBLICA 2015**  
**Estado Analítico de Ingresos**  
**Del 1o de enero al 31 de diciembre de 2015**  
**(Pesos)**

**ENTE PÚBLICO: COMISIÓN DE DERECHOS HUMANOS DEL ESTADO DE CAMPECHE**

Rubro de Ingresos	Ingreso					Diferencia
	Estimado	Ampliaciones y Reducciones	Modificado	Devengado	Recaudado	
	(1)	(2)	(3= 1 + 2)	(4)	(5)	
Impuestos	0.00	0.00	0.00	0.00	0.00	0.00
Cuotas y Aportaciones de Seguridad Social	0.00	0.00	0.00	0.00	0.00	0.00
Contribuciones de Mejoras	0.00	0.00	0.00	0.00	0.00	0.00
Derechos	0.00	0.00	0.00	0.00	0.00	0.00
Productos	0.00	0.00	0.00	0.00	0.00	0.00
Corriente	0.00	0.00	0.00	0.00	0.00	0.00
Capital	0.00	0.00	0.00	0.00	0.00	0.00
Aprovechamientos	0.00	0.00	0.00	147,982.47	147,982.47	147,982.47
Corriente	0.00	0.00	0.00	147,982.47	147,982.47	147,982.47
Capital	0.00	0.00	0.00	0.00	0.00	0.00
Ingresos por Ventas de Bienes y Servicios	100.00	0.00	100.00	1,118,775.26	1,112,664.77	1,112,564.77
Participaciones y Aportaciones	0.00	0.00	0.00	0.00	0.00	0.00
Transferencias, Asignaciones, Subsidios y Otras Ayudas	23,497,515.00	0.00	23,497,515.00	25,040,430.00	25,040,430.00	1,542,915.00
Ingresos Derivados de Financiamientos	0.00	0.00	0.00	0.00	0.00	0.00
<b>Total:</b>	<b>23,497,615.00</b>	<b>0.00</b>	<b>23,497,615.00</b>	<b>26,307,187.73</b>	<b>26,301,077.24</b>	

Ingresos excedentes **2,803,462.24**

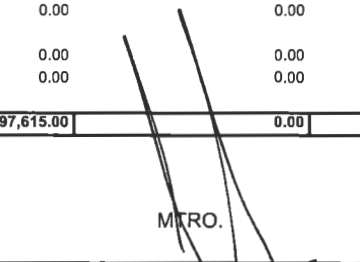
Estado Analítico de Ingresos Por Fuente de Financiamiento	Ingreso					Diferencia
	Estimado	Ampliaciones y Reducciones	Modificado	Devengado	Recaudado	
	(1)	(2)	(3= 1 + 2)	(4)	(5)	
<b>Ingresos del Gobierno</b>	<b>23,497,515.00</b>	<b>0.00</b>	<b>23,497,515.00</b>	<b>25,188,412.47</b>	<b>25,188,412.47</b>	<b>1,690,897.47</b>
Impuestos	0.00	0.00	0.00	0.00	0.00	0.00
Contribuciones de Mejoras	0.00	0.00	0.00	0.00	0.00	0.00
Derechos	0.00	0.00	0.00	0.00	0.00	0.00
Productos	0.00	0.00	0.00	0.00	0.00	0.00
Corriente	0.00	0.00	0.00	0.00	0.00	0.00
Capital	0.00	0.00	0.00	0.00	0.00	0.00
Aprovechamientos	0.00	0.00	0.00	147,982.47	147,982.47	147,982.47
Corriente	0.00	0.00	0.00	147,982.47	147,982.47	147,982.47
Capital	0.00	0.00	0.00	0.00	0.00	0.00
Participaciones y Aportaciones	0.00	0.00	0.00	0.00	0.00	0.00
Transferencias, Asignaciones, Subsidios y Otras Ayudas	23,497,515.00	0.00	23,497,515.00	25,040,430.00	25,040,430.00	1,542,915.00
<b>Ingresos de Organismos y Empresas</b>	<b>100.00</b>	<b>0.00</b>	<b>100.00</b>	<b>1,118,775.26</b>	<b>1,112,664.77</b>	<b>1,112,564.77</b>
Cuotas y Aportaciones de Seguridad Social	0.00	0.00	0.00	0.00	0.00	0.00
Ingresos por Ventas de Bienes y Servicios	100.00	0.00	100.00	1,118,775.26	1,112,664.77	1,112,564.77
Transferencias, Asignaciones, Subsidios y Otras Ayudas	0.00	0.00	0.00	0.00	0.00	0.00
<b>Ingresos derivados de financiamiento</b>	<b>0.00</b>	<b>0.00</b>	<b>0.00</b>	<b>0.00</b>	<b>0.00</b>	<b>0.00</b>
Ingresos Derivados de Financiamientos	0.00	0.00	0.00	0.00	0.00	0.00
<b>Total:</b>	<b>23,497,615.00</b>	<b>0.00</b>	<b>23,497,615.00</b>	<b>26,307,187.73</b>	<b>26,301,077.24</b>	

Ingresos excedentes **2,803,462.24**

  
MTRA.  


---

**ANA PATRICIA LARA GUERRERO**  
PRESIDENTA

  
MTRO.  


---

**JAVIER ARMANDO HUIJIB POOT**  
SECRETARIO EJECUTIVO

**CUENTA PÚBLICA 2015**  
**Estado Analítico del Ejercicio del Presupuesto de Egresos**  
**Clasificación Administrativa**  
**Del 1o de enero al 31 de diciembre de 2015**  
**(Pesos)**

**ENTE PÚBLICO: COMISIÓN DE DERECHOS HUMANOS DEL ESTADO DE CAMPECHE**

Concepto	Egresos					Subejercicio
	Aprobado	Ampliaciones/ (Reducciones)	Modificado	Devengado	Pagado	
	1	2	3 = ( 1 + 2 )	4	5	
[02]COMISIÓN DE DERECHOS HUMANOS DEL ESTADO DE CAMPECHE	24,496,515.00	1,673,998.25	26,170,513.25	27,305,647.60	26,530,426.84	(1,135,134.35)
<b>Total del Gasto</b>	<b>24,496,515.00</b>	<b>1,673,998.25</b>	<b>26,170,513.25</b>	<b>27,305,647.60</b>	<b>26,530,426.84</b>	<b>(1,135,134.35)</b>

MTRA.  
 ANA PATRICIA LARA GUERRERO  
 PRESIDENTA

MTRC.  
 JAVIER ARMANDO HUICAB POOT  
 SECRETARIO EJECUTIVO

**CUENTA PÚBLICA 2015**  
**Estado Analítico del Ejercicio del Presupuesto de Egresos**  
**Clasificación Económica (por Tipo de Gasto)**  
**Del 1o de enero al 31 de diciembre de 2015**  
**(Pesos)**

**ENTE PÚBLICO: COMISIÓN DE DERECHOS HUMANOS DEL ESTADO DE CAMPECHE**

Concepto	Egresos					Subejercicio 6 = (3-4)
	Aprobado	Ampliaciones/ (Reducciones)	Modificado	Devengado	Pagado	
	1	2	3 = (1+2)	4	5	
Gasto Corriente	24,496,515.00	1,358,713.01	25,855,228.01	26,930,820.03	26,155,599.27	(1,075,592.02)
Gasto de Capital	0.00	315,285.24	315,285.24	374,827.57	374,827.57	(59,542.33)
Amortización de la Deuda y Disminución de Pasivos	0.00	0.00	0.00	0.00	0.00	0.00
Pensiones y Jubilaciones	0.00	0.00	0.00	0.00	0.00	0.00
Participaciones	0.00	0.00	0.00	0.00	0.00	0.00
<b>Total del Gasto</b>	<b>24,496,515.00</b>	<b>1,673,998.25</b>	<b>26,170,513.25</b>	<b>27,305,647.60</b>	<b>26,530,426.84</b>	<b>(1,135,134.35)</b>

MTRA.  
 ANA PATRICIA LARA GUERRERO  
 PRESIDENTA

MTRO  
 JAVIER ARMANDO HUIZAB POOT  
 SECRETARIO EJECUTIVO

**CUENTA PÚBLICA 2015**  
**Estado Analítico del Ejercicio del Presupuesto de Egresos**  
**Clasificación por Objeto del Gasto(Capítulo y Concepto)**  
**Del 1o de enero al 31 de diciembre de 2015**  
**(Pesos)**

**ENTE PÚBLICO: COMISIÓN DE DERECHOS HUMANOS DEL ESTADO DE CAMPECHE**

Concepto	Egresos					
	Aprobado	Ampliaciones/ (Reducciones)	Modificado	Devengado	Pagado	Subejercicio
	1	2	3 = (1+2)	4	5	6 = (3-4)
<b>Servicios Personales</b>	<b>21,008,159.00</b>	<b>166,383.08</b>	<b>21,174,542.08</b>	<b>20,664,117.55</b>	<b>20,005,358.67</b>	<b>510,424.53</b>
Remuneraciones al Personal de Carácter Permanente	11,100,564.00	(10,000.00)	11,090,564.00	10,974,561.73	10,974,561.73	116,002.27
Remuneraciones al Personal de Carácter Transitorio	0.00	167,383.08	167,383.08	257,905.26	218,405.26	(90,522.18)
Remuneraciones Adicionales y Especiales	6,121,702.00	9,000.00	6,130,702.00	5,867,507.57	5,867,507.57	263,194.43
Seguridad Social	3,528,372.00	0.00	3,528,372.00	3,481,492.39	2,862,233.51	46,879.61
Otras Prestaciones Sociales y Económicas	257,521.00	0.00	257,521.00	82,650.60	82,650.60	174,870.40
Previsiones	0.00	0.00	0.00	0.00	0.00	0.00
Pago de Estímulos a Servidores Públicos	0.00	0.00	0.00	0.00	0.00	0.00
<b>Materiales y Suministros</b>	<b>890,070.00</b>	<b>87,238.81</b>	<b>977,308.81</b>	<b>1,690,082.93</b>	<b>1,664,723.36</b>	<b>(712,774.12)</b>
Materiales de Administración, Emisión de Documentos y Artículos Oficiales	286,950.00	58,227.97	345,177.97	473,414.20	448,054.63	(128,236.23)
Alimentos y Utensilios	99,570.00	2,368.16	101,938.16	193,934.43	193,934.43	(91,996.27)
Materias Primas y Materiales de Producción y Comercialización	0.00	0.00	0.00	0.00	0.00	0.00
Materiales y Artículos de Construcción y de Reparación	4,550.00	15,778.00	20,328.00	26,056.55	26,056.55	(5,728.55)
Productos Químicos, Farmacéuticos y de Laboratorio	1,000.00	4,420.23	5,420.23	6,875.07	6,875.07	(1,454.84)
Combustibles, Lubricantes y Aditivos	436,000.00	15,500.82	451,500.82	928,952.08	928,952.08	(477,451.26)
Vestuario, Blancos, Prendas de Protección y Artículos Deportivos	40,000.00	(21,990.00)	18,010.00	18,187.22	18,187.22	(177.22)
Materiales y Suministros Para Seguridad	0.00	0.00	0.00	0.00	0.00	0.00
Herramientas, Refacciones y Accesorios Menores	22,000.00	12,933.63	34,933.63	42,663.38	42,663.38	(7,729.75)
<b>Servicios Generales</b>	<b>2,598,286.00</b>	<b>1,101,261.12</b>	<b>3,699,547.12</b>	<b>4,554,080.55</b>	<b>4,462,878.24</b>	<b>(854,533.43)</b>
Servicios Básicos	480,800.00	(59,267.09)	421,532.91	554,885.39	554,885.39	(133,352.48)
Servicios de Arrendamiento	505,219.00	520,671.99	1,025,890.99	1,208,837.26	1,188,864.69	(182,946.29)
Servicios Profesionales, Científicos, Técnicos y Otros Servicios	367,200.00	(157,762.80)	209,437.20	342,057.49	342,057.49	(132,620.29)
Servicios Financieros, Bancarios y Comerciales	57,500.00	73,999.99	131,499.99	145,368.40	145,368.40	(13,868.41)
Servicios de Instalación, Reparación, Mantenimiento y Conservación	164,415.00	516,858.31	681,273.31	867,067.43	862,444.09	(185,794.12)
Servicios de Comunicación Social y Publicidad.	16,500.00	57,386.00	73,886.00	97,850.41	91,589.61	(23,964.41)
Servicios de Traslado y Viáticos	484,800.00	44,216.15	529,016.15	723,878.72	663,633.14	(194,862.57)
Servicios Oficiales	30,000.00	81,993.88	111,993.88	112,493.88	112,493.88	(500.00)
Otros Servicios Generales	491,852.00	23,164.69	515,016.69	501,641.55	501,641.55	13,375.14
<b>Transferencias, Asignaciones, Subsidios y Otras Ayudas</b>	<b>0.00</b>	<b>3,830.00</b>	<b>3,830.00</b>	<b>22,539.00</b>	<b>22,539.00</b>	<b>(18,709.00)</b>
Transferencias Internas y Asignaciones al Sector Público	0.00	0.00	0.00	0.00	0.00	0.00
Transferencias al Resto del Sector Público	0.00	0.00	0.00	0.00	0.00	0.00
Subsidios y Subvenciones	0.00	0.00	0.00	0.00	0.00	0.00
Ayudas Sociales	0.00	1,220.00	1,220.00	19,929.00	19,929.00	(18,709.00)
Pensiones y Jubilaciones	0.00	0.00	0.00	0.00	0.00	0.00
Transferencias a Fideicomisos, Mandatos y Otros Análogos	0.00	0.00	0.00	0.00	0.00	0.00
Transferencias a la Seguridad Social	0.00	0.00	0.00	0.00	0.00	0.00
Donativos	0.00	2,610.00	2,610.00	2,610.00	2,610.00	0.00
Transferencias al Exterior	0.00	0.00	0.00	0.00	0.00	0.00
<b>Bienes Muebles, Inmuebles e Intangibles</b>	<b>0.00</b>	<b>315,285.24</b>	<b>315,285.24</b>	<b>374,827.57</b>	<b>374,827.57</b>	<b>(59,542.33)</b>
Mobiliario y Equipo de Administración	0.00	63,928.00	63,928.00	65,558.84	65,558.84	(1,630.84)
Mobiliario y Equipo Educativo y Recreativo	0.00	0.00	0.00	0.00	0.00	0.00
Equipo e Instrumental Médico y de Laboratorio	0.00	0.00	0.00	0.00	0.00	0.00
Vehículos y Equipo de Transporte	0.00	70,401.24	70,401.24	23,200.00	23,200.00	47,201.24
Equipo de Defensa y Seguridad	0.00	0.00	0.00	0.00	0.00	0.00
Maquinaria, Otros Equipos y Herramientas	0.00	152,906.00	152,906.00	261,068.73	261,068.73	(108,162.73)
Activos Biológicos	0.00	0.00	0.00	0.00	0.00	0.00
Bienes Inmuebles	0.00	0.00	0.00	0.00	0.00	0.00
Activos Intangibles	0.00	28,050.00	28,050.00	25,000.00	25,000.00	3,050.00

**CUENTA PÚBLICA 2015**  
**Estado Analítico del Ejercicio del Presupuesto de Egresos**  
**Clasificación por Objeto del Gasto(Capítulo y Concepto)**  
**Del 1o de enero al 31 de diciembre de 2015**  
**(Pesos)**

**ENTE PÚBLICO: COMISIÓN DE DERECHOS HUMANOS DEL ESTADO DE CAMPECHE**

Concepto	Egresos					Subejercicio 6 = (3-4)
	Aprobado	Ampliaciones/ (Reducciones)	Modificado	Devengado	Pagado	
	1	2	3 = (1+2)	4	5	
<b>Inversión Pública</b>	0.00	0.00	0.00	0.00	0.00	0.00
Obra Pública en Bienes de Dominio Público	0.00	0.00	0.00	0.00	0.00	0.00
Obra Pública en Bienes Propios	0.00	0.00	0.00	0.00	0.00	0.00
Proyectos Productivos y Acciones de Fomento	0.00	0.00	0.00	0.00	0.00	0.00
<b>Inversiones Financieras y Otras Provisiones</b>	0.00	0.00	0.00	0.00	0.00	0.00
Inversiones Para el Fomento de Actividades Productivas.	0.00	0.00	0.00	0.00	0.00	0.00
Acciones y Participaciones de Capital	0.00	0.00	0.00	0.00	0.00	0.00
Compra de Títulos y Valores	0.00	0.00	0.00	0.00	0.00	0.00
Concesión de Préstamos	0.00	0.00	0.00	0.00	0.00	0.00
Inversiones en Fideicomisos, Mandatos y Otros Análogos	0.00	0.00	0.00	0.00	0.00	0.00
Otras Inversiones Financieras	0.00	0.00	0.00	0.00	0.00	0.00
Provisiones para Contingencias y Otras Erogaciones Especiales	0.00	0.00	0.00	0.00	0.00	0.00
<b>Participaciones y Aportaciones</b>	0.00	0.00	0.00	0.00	0.00	0.00
Participaciones	0.00	0.00	0.00	0.00	0.00	0.00
Aportaciones	0.00	0.00	0.00	0.00	0.00	0.00
Convenios	0.00	0.00	0.00	0.00	0.00	0.00
<b>Deuda Pública</b>	0.00	0.00	0.00	0.00	0.00	0.00
Amortización de la Deuda Pública	0.00	0.00	0.00	0.00	0.00	0.00
Intereses de la Deuda Pública	0.00	0.00	0.00	0.00	0.00	0.00
Comisiones de la Deuda Pública	0.00	0.00	0.00	0.00	0.00	0.00
Gastos de la Deuda Pública	0.00	0.00	0.00	0.00	0.00	0.00
Costo por Coberturas	0.00	0.00	0.00	0.00	0.00	0.00
Apoyos Financieros	0.00	0.00	0.00	0.00	0.00	0.00
Adeudos de Ejercicios Fiscales Anteriores (Adefas)	0.00	0.00	0.00	0.00	0.00	0.00
<b>Total del Gasto</b>	<b>24,496,515.00</b>	<b>1,670,998.25</b>	<b>26,170,513.25</b>	<b>27,305,647.60</b>	<b>26,530,426.84</b>	<b>(1,135,134.35)</b>

MTRA.

ANA PATRICIA LARA GUERRERO  
PRESIDENTA

MTRC.

JAVIER ARMANDO HUICAB POOT  
SECRETARIO EJECUTIVO

**CUENTA PÚBLICA 2015**  
**Estado Analítico del Ejercicio del Presupuesto de Egresos**  
**Clasificación Funcional (Finalidad y Función)**  
**Del 1o de enero al 31 de diciembre de 2015**  
**(Pesos)**

**ENTE PÚBLICO: COMISIÓN DE DERECHOS HUMANOS DEL ESTADO DE CAMPECHE**

Concepto	Egresos					Subejercicio
	Aprobado	Ampliaciones/ (Reducciones)	Modificado	Devengado	Pagado	
	1	2	3 = (1 + 2)	4	5	6 = (3 - 4)
<b>Gobierno</b>	24,496,515.00	1,673,998.25	26,170,513.25	27,305,647.60	26,530,426.84	(1,135,134.35)
Legislación	0.00	0.00	0.00	0.00	0.00	0.00
Justicia	24,496,515.00	1,673,998.25	26,170,513.25	27,305,647.60	26,530,426.84	(1,135,134.35)
Coordinación de la Política de Gobierno	0.00	0.00	0.00	0.00	0.00	0.00
Relaciones Exteriores	0.00	0.00	0.00	0.00	0.00	0.00
Asuntos Financieros y Hacendarios	0.00	0.00	0.00	0.00	0.00	0.00
Seguridad Nacional	0.00	0.00	0.00	0.00	0.00	0.00
Asuntos de Orden Público y de Seguridad Interior	0.00	0.00	0.00	0.00	0.00	0.00
Otros Servicios Generales	0.00	0.00	0.00	0.00	0.00	0.00
<b>Desarrollo Social</b>	0.00	0.00	0.00	0.00	0.00	0.00
Protección Ambiental	0.00	0.00	0.00	0.00	0.00	0.00
Vivienda y Servicios a la Comunidad	0.00	0.00	0.00	0.00	0.00	0.00
Salud	0.00	0.00	0.00	0.00	0.00	0.00
Recreación, Cultura y Otras Manifestaciones Sociales	0.00	0.00	0.00	0.00	0.00	0.00
Educación	0.00	0.00	0.00	0.00	0.00	0.00
Protección Social	0.00	0.00	0.00	0.00	0.00	0.00
Otros Asuntos Sociales	0.00	0.00	0.00	0.00	0.00	0.00
<b>Desarrollo Económico</b>	0.00	0.00	0.00	0.00	0.00	0.00
Asuntos Económicos, Comerciales y Laborales en General	0.00	0.00	0.00	0.00	0.00	0.00
Agropecuaria, Silvicultura, Pesca y Caza	0.00	0.00	0.00	0.00	0.00	0.00
Combustibles y Energía	0.00	0.00	0.00	0.00	0.00	0.00
Minería, Manufacturas y Construcción	0.00	0.00	0.00	0.00	0.00	0.00
Transporte	0.00	0.00	0.00	0.00	0.00	0.00
Comunicaciones	0.00	0.00	0.00	0.00	0.00	0.00
Turismo	0.00	0.00	0.00	0.00	0.00	0.00
Ciencia, Tecnología e Innovación	0.00	0.00	0.00	0.00	0.00	0.00
Otras Industrias y Otros Asuntos Económicos	0.00	0.00	0.00	0.00	0.00	0.00
<b>Otras no Clasificadas en Funciones Anteriores</b>	0.00	0.00	0.00	0.00	0.00	0.00
Transacciones de la Deuda Pública / Costo Financiero de la Deuda	0.00	0.00	0.00	0.00	0.00	0.00
Transferencias, Participaciones y Aportaciones entre Diferentes Niveles y Órdenes de Gobierno	0.00	0.00	0.00	0.00	0.00	0.00
Saneamiento del Sistema Financiero	0.00	0.00	0.00	0.00	0.00	0.00
Adeudos de Ejercicios Fiscales Anteriores	0.00	0.00	0.00	0.00	0.00	0.00
<b>Total del Gasto</b>	<b>24,496,515.00</b>	<b>1,673,998.25</b>	<b>26,170,513.25</b>	<b>27,305,647.60</b>	<b>26,530,426.84</b>	<b>(1,135,134.35)</b>

MTFA  
 ANA PATRICIA LARA GUERRERO  
 PRESIDENTA


MTRO.  
 JAVIER ARMANDO HUIJAB POOT  
 SECRETARIO EJECUTIVO




**CUENTA PÚBLICA 2015**  
**Intereses de la Deuda**  
**Del 1o de enero al 31 de diciembre de 2015**  
**(Pesos)**

**ENTE PÚBLICO: COMISIÓN DE DERECHOS HUMANOS DEL ESTADO DE CAMPECHE**

Identificación de Crédito o Instrumento	Devengado	Pagado
<b>Créditos Bancarios</b>		
NO APLICA	0.00	0.00
<b>Total Créditos Bancarios:</b>	<b>0.00</b>	<b>0.00</b>
<b>Otros Instrumentos de Deuda</b>		
<b>Total Otros Instrumentos de Deuda:</b>		
<b>TOTAL:</b>	<b>0.00</b>	<b>0.00</b>

MTRA.  
  
 ANA PATRICIA LARA GUERRERO  
 PRESIDENTA

MTRC  
  
 JAVIER ARMANDO HUIJAB POOT  
 SECRETARIO EJECUTIVO

**CUENTA PÚBLICA 2015**  
**Endeudamiento Neto**  
**Del 1o de enero al 31 de diciembre de 2015**  
**(Pesos)**

**ENTE PÚBLICO: COMISIÓN DE DERECHOS HUMANOS DEL ESTADO DE CAMPECHE**

Identificación de Crédito o Instrumento	Colocación	Amortización	Endeudamiento Neto
	A	B	C = A - B
<b>Creditos Bancarios</b>			
NO APLICA	0.00	0.00	0.00
<b>Total Créditos Bancarios</b>	<b>0.00</b>	<b>0.00</b>	<b>0.00</b>
<b>Otros Instrumentos de Deuda</b>			
<b>Total Otros Instrumentos de Deuda</b>			
<b>TOTAL</b>	<b>0.00</b>	<b>0.00</b>	<b>0.00</b>

MTRA.  
 ANA PATRICIA LARA GUERRERO  
 PRESIDENTA

MTRD.  
 JAVIER ARMANDO HUICAB POOT  
 SECRETARIO EJECUTIVO

**CUENTA PÚBLICA 2015**  
**Indicadores de Postura Fiscal**  
**Del 1o de enero al 31 de diciembre de 2015**  
**(Pesos)**

**ENTE PÚBLICO: COMISIÓN DE DERECHOS HUMANOS DEL ESTADO DE CAMPECHE**

Concepto	Estimado	Devengado	Pagado <sup>3</sup>
<b>I. Ingresos Presupuestarios (I=1+2)</b>	23,497,615.00	26,307,187.73	26,301,077.00
<b>1. Ingresos del Gobierno de la Entidad Federativa <sup>1</sup></b>	23,497,615.00	26,307,187.73	26,301,077.00
<b>2. Ingresos del Sector Paraestatal <sup>1</sup></b>	0.00	0.00	0.00
<b>II. Egresos Presupuestarios (II=3+4)</b>	24,496,515.00	27,305,647.60	26,530,427.00
<b>3. Egresos del Gobierno de la Federativa <sup>2</sup></b>	24,496,515.00	27,305,647.60	26,530,427.00
<b>4. Egresos del Sector Paraestatal <sup>2</sup></b>	0.00	0.00	0.00
<b>III. Balance Presupuestario (Superávit o Déficit) (III=I - II)</b>	(998,900.00)	(998,459.87)	(229,350.00)

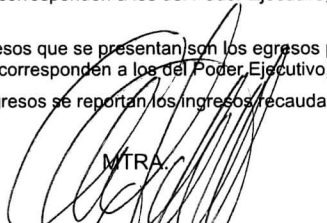
Concepto	Estimado	Devengado	Pagado <sup>3</sup>
<b>III. Balance presupuestario (Superávit o Déficit)</b>	(998,900.00)	(998,459.87)	(229,350.00)
<b>IV. Intereses, Comisiones y Gastos de la Deuda</b>	0.00	0.00	0.00
<b>V. Balance Primario (Superávit o Déficit) (V= III - IV)</b>	(998,900.00)	(998,459.87)	(229,350.00)


Concepto	Estimado	Devengado	Pagado <sup>3</sup>
<b>A. Financiamiento</b>	0.00	0.00	0.00
<b>B. Amortización de la deuda</b>	0.00	0.00	0.00
<b>C. Endeudamiento ó desendeudamiento (C = A - B)</b>	0.00	0.00	0.00

1. Los Ingresos que se presentan son los ingresos presupuestarios totales sin incluir los ingresos por financiamientos. Los Ingresos del Gobierno de la Entidad Federativa corresponden a los del Poder Ejecutivo, Legislativo Judicial y Autónomos

2. Los egresos que se presentan son los egresos presupuestarios totales sin incluir los egresos por amortización. Los egresos del Gobierno de la Entidad Federativa corresponden a los del Poder Ejecutivo, Legislativo, Judicial y Organos Autónomos

3. Para Ingresos se reportan los ingresos recaudados; para egresos se reportan los egresos pagados


MTRA.  
  
 ANA PATRICIA LARA GUERRERO  
 PRESIDENTA

MTRO.  
  
 JAVIER ARMANDO HUICAB POOT  
 SECRETARIO EJECUTIVO

**CUENTA PÚBLICA 2015**  
**Gasto por Categoría Programática**  
**Del 1o. de enero al 31 de diciembre de 2015**  
**(Pesos)**

**ENTE PÚBLICO: COMISIÓN DE DERECHOS HUMANOS DEL ESTADO DE CAMPECHE**

Concepto	Egresos					
	Aprobado 1	Ampliaciones/(Reducciones) 2	Modificado 3 = (1 + 2)	Devengado 4	Pagado 5	Subejercicio 6 = (3 - 4)
Programas	24,496,515.00	1,673,998.25	26,170,513.25	27,305,647.60	26,530,426.84	(1,135,134.35)
Subsidios: Sector Social y Privado o Entidades Federativas y Municipios	0.00	0.00	0.00	0.00	0.00	0.00
Sujetos a Reglas de Operación	0.00	0.00	0.00	0.00	0.00	0.00
Otros Subsidios	0.00	0.00	0.00	0.00	0.00	0.00
Desempeño de la Funciones	24,496,515.00	1,673,998.25	26,170,513.25	27,305,647.60	26,530,426.84	(1,135,134.35)
Prestación de Servicios Públicos	24,496,515.00	1,673,998.25	26,170,513.25	27,305,647.60	26,530,426.84	(1,135,134.35)
Provisión de Bienes Públicos	0.00	0.00	0.00	0.00	0.00	0.00
Planeación, seguimiento y evaluación de políticas públicas	0.00	0.00	0.00	0.00	0.00	0.00
Promoción y fomento	0.00	0.00	0.00	0.00	0.00	0.00
Regulación y supervisión	0.00	0.00	0.00	0.00	0.00	0.00
Funciones de las Fuerzas Armadas (Únicamente Gobierno Federal)	0.00	0.00	0.00	0.00	0.00	0.00
Específicos	0.00	0.00	0.00	0.00	0.00	0.00
Proyectos de Inversión	0.00	0.00	0.00	0.00	0.00	0.00
Administrativos y de Apoyo	0.00	0.00	0.00	0.00	0.00	0.00
Apoyo al proceso presupuestario y para mejorar la eficiencia Institucional	0.00	0.00	0.00	0.00	0.00	0.00
Apoyo a la función pública y al mejoramiento de la función	0.00	0.00	0.00	0.00	0.00	0.00
Operaciones Ajenas	0.00	0.00	0.00	0.00	0.00	0.00
Compromisos	0.00	0.00	0.00	0.00	0.00	0.00
Obligaciones de Cumplimiento de resolución jurisdiccional	0.00	0.00	0.00	0.00	0.00	0.00
Desastres Naturales	0.00	0.00	0.00	0.00	0.00	0.00
Obligaciones	0.00	0.00	0.00	0.00	0.00	0.00
Pensiones y Jubilaciones	0.00	0.00	0.00	0.00	0.00	0.00
Aportaciones a la seguridad social	0.00	0.00	0.00	0.00	0.00	0.00
Aportaciones a fondos de estabilización	0.00	0.00	0.00	0.00	0.00	0.00
Aportaciones a fondos de inversión y reestructura de pensiones	0.00	0.00	0.00	0.00	0.00	0.00
Programas de Gasto Federalizado (Gobierno Federal)	0.00	0.00	0.00	0.00	0.00	0.00
Gasto Federalizado	0.00	0.00	0.00	0.00	0.00	0.00
Participaciones a entidades federativas y municipios	0.00	0.00	0.00	0.00	0.00	0.00
Costo financiero, deuda o apoyos a deudores y ahorradores de la banca	0.00	0.00	0.00	0.00	0.00	0.00
Adeudos de ejercicios fiscales anteriores	0.00	0.00	0.00	0.00	0.00	0.00
<b>Total Del Gasto</b>	<b>24,496,515.00</b>	<b>1,673,998.25</b>	<b>26,170,513.25</b>	<b>27,305,647.60</b>	<b>26,530,426.84</b>	<b>(1,135,134.35)</b>

  
 MTRA  
 ANA PATRICIA LARA GUERRERO  
 PRESIDENTA

  
 MTRC  
 JAVIER ARMANDO HUTCAB POOT  
 SECRETARIO EJECUTIVO


PROGRAMAS Y PROYECTOS DE INVERSIÓN

“NO APLICA”



---

MTRA. ANA PATRICIA LARA GUERRERO  
PRESIDENTA



---

MTRO. JAVIER ARMANDO HUICAB POOT  
SECRETARIO EJECUTIVO

COMISION DE DERECHOS HUMANOS DEL ESTADO DE CAMPECHE

MATRIZ DE INDICADORES PARA RESULTADOS

ESTRUCTURA PROGRAMATICA												
RAMO		ORGANOS AUTONOMOS										
PROGRAMA		PROTECCION DE LOS DERECHOS HUMANOS DEL ESTADO DE CAMPECHE										
RESUMEN NARRATIVO	ORDEN EN LA MIN	INDICADORES										
		INDICADOR	FORMULA	TIPO	DIMENSION	FRECUENCIA	META DEL INDICADOR	UNIDAD DE	PROGRAMADAS ANUAL	ALCANZADAS ANUAL	AVANCE ANUAL %	
CONTRIBUIR AL ESTADO DE DERECHO MEDIANTE LA PROTECCIÓN, OBSERVACIÓN, PROMOCIÓN, ESTUDIO Y DIVULGACIÓN DE LOS DERECHOS HUMANOS PREVISTOS EN EL ORDEN JURIDICO MEXICANO	F1215	TASA DE VARIACIÓN DE LA POBLACIÓN ATENDIDA EN EL AÑO CON RESPECTO AL AÑO ANTERIOR	$((\text{TOTAL DE POBLACIÓN ATENDIDA EN EL AÑO} / \text{TOTAL DE LA POBLACIÓN ATENDIDA EN EL AÑO ANTERIOR}) - 1) \times 100$	ESTRATEGICOS	EFICACIA	ANUAL	100	489 Por ciento	84955	26557	31%	
	P1229	PORCENTAJE DE POBLACIÓN ATENDIDA EN EL ESTADO	$((\text{TOTAL DE POBLACIÓN ATENDIDA} / \text{TOTAL DE LA POBLACIÓN DEL ESTADO}) \times 100$	ESTRATEGICOS	EFICACIA	ANUAL	100	489 Por ciento	84955	26557	31%	
EDUCAR A LA POBLACIÓN EN TEMAS DE DERECHOS HUMANOS	C1238	PORCENTAJE DE EGRESADOS	$(\text{TOTAL DE ALUMNOS EGRESADOS} / \text{TOTAL DE ALUMNOS INSCRITOS}) \times 100$	GESTION	EFICACIA	TRIMESTRAL	100	489 Por ciento	20065	23343	116%	
VIGILAR Y PROTEGER A LA CIUDADANIA DE PRESUNTAS VIOLACIONES A DERECHOS HUMANOS	C1252	PORCENTAJE DE POBLACIÓN ATENDIDA	$(\text{TOTAL DE POBLACIÓN ATENDIDA} / \text{TOTAL DE LA POBLACIÓN PROGRAMADA}) \times 100$	GESTION	EFICACIA	TRIMESTRAL	100	489 Por ciento	4120	3214	78%	
PROPORCIONAR ESTUDIOS DE POSGRADO DE DERECHOS HUMANOS	C1238.A1255	PORCENTAJE DE ALUMNOS BENEFICIADOS	$(\text{TOTAL DE ALUMNOS BENEFICIADOS CON ESTUDIOS DE POSGRADO} / \text{TOTAL DE ALUMNOS INSCRITOS}) \times 100$	GESTION	EFICACIA	TRIMESTRAL	100	489 Por ciento	65	25	38%	
	C1238.A1263	PORCENTAJE DE POBLACIÓN CAPACITADA	$(\text{POBLACIÓN CAPACITADA} / \text{POBLACIÓN PROGRAMADA}) \times 100$	GESTION	EFICACIA	TRIMESTRAL	100	489 Por ciento	20000	23318	117%	
	C1252.A1340	PORCENTAJE DE PETICIONES ATENDIDAS	$(\text{TOTAL DE PETICIONES ATENDIDAS} / \text{TOTAL DE PETICIONES CIUDADANAS RECIBIDAS}) \times 100$	GESTION	EFICACIA	TRIMESTRAL	100	489 Por ciento	2250	1648	73%	
	C1235.A1267	PORCENTAJE DE PRESUPUESTO EJERCIDO	$(\text{TOTAL DE PRESUPUESTO EJERCIDO} / \text{TOTAL DE PRESUPUESTO AUTORIZADO}) \times 100$	GESTION	ECONOMIA	TRIMESTRAL	100	489 Por ciento	1870	45,781,578.00	2448313%	

MTRA. ANA PATRICIA LABA SUERRERO  
PRESIDENTA

MTR. JAVIER A. HUIJAB POOT  
SECRETARIO EJECUTIVO

**CUENTA PÚBLICA 2015**  
**Relación de Bienes Inmuebles que Componen el Patrimonio**  
**(Pesos)**

**ENTE PÚBLICO: COMISIÓN DE DERECHOS HUMANOS DEL ESTADO DE CAMPECHE**

<b>Código</b>	<b>Descripción del Bien Inmueble</b>	<b>Valor en libros</b>
1	NO APLICA	0.00
2	NO APLICA	0.00
3	NO APLICA	0.00
4	NO APLICA	0.00
5	NO APLICA	0.00
6	NO APLICA	0.00
7	NO APLICA	0.00
8	NO APLICA	0.00
9	NO APLICA	0.00
10	NO APLICA	0.00

MTRA.

MTRO.

---

ANA PATRICIA LARA GUERRERO  
PRESIDENTA

---

JAVIER ARMANDO HUICAB POOT  
SECRETARIO EJECUTIVO

**CUENTA PÚBLICA 2015**  
**Relación de Bienes Muebles que Componen el Patrimonio**  
**(Pesos)**

**ENTE PÚBLICO: COMISIÓN DE DERECHOS HUMANOS DEL ESTADO DE CAMPECHE**

Código	Descripción del Bien Mueble	Valor en Libros
51110001	SALDOS INICIALES - MOBILIARIO	0.00
51110002	PENINSULA PRESIDENTE 2.20 X 2.75 RAIZ	0.00
51110003	ESCRITORIO RECTANGULAR DE 1.60 X .70 X .75	0.00
51110004	ESCRITORIO RECTANGULAR DE 1.20 X .70 X .75	0.00
51110005	CENTRO MODULAR FUNCIONAL 1.80 X 2.40	0.00
51110006	CENTRO MODULAR FUNCIONAL 1.80 X 2.40	0.00
51110007	CENTRO MODULAR FUNCIONAL 1.80 X 2.40	0.00
51110008	MODULO DE 2 PLAZAS EN VINIPIEL BORGA	0.00
51110009	MODULO DE 1 PLAZAS EN VINIPIEL BORGA	0.00
51110010	MODULO DE 1 PLAZAS EN VINIPIEL BORGA	0.00
51110011	SILLON EJECUTIVO RESPALDO ALTO	0.00
51110012	SILLA GENOVA VINIPIEL-NEGRO	0.00
51110013	SILLA GENOVA VINIPIEL-NEGRO	0.00
51110014	SILLA GENOVA VINIPIEL-NEGRO	0.00
51110015	SILLA GENOVA VINIPIEL-NEGRO	0.00
51110016	ESTACION EN L DE T	0.00
51110017	ESTACION EN L DE T	0.00
51110018	ESTACION EN L DE T	0.00
51110019	SILLA DE VISITAS - SIN FACTURA	0.00
51110020	SILLA GENOVA VINIPIEL-NEGRO	0.00
51110021	SILLA GENOVA VINIPIEL-NEGRO	0.00
51110022	SILLA GENOVA VINIPIEL-NEGRO	0.00
51110023	SILLA GENOVA VINIPIEL-NEGRO	0.00
51110024	SILLA GENOVA VINIPIEL-NEGRO	0.00
51110025	SILLA GENOVA VINIPIEL-NEGRO	0.00
51110026	SILLA INVITADOS	0.00
51110027	SILLA INVITADOS	0.00
51110028	SILLA EJECUTIVA	0.00
51110029	SILLA EJECUTIVA	0.00
51110030	SILLA EJECUTIVA	0.00
51110031	SILLA EJECUTIVA	0.00
51110032	CESTO DE BASURA	0.00
51110033	SILLA EJECUTIVA	0.00
51110034	ESTANTE TRABAJO EJECUTIVO	0.00
51110035	SILLA CON PISTON Y BRAZOS	0.00
51110036	SILLA CON PISTON Y BRAZOS	0.00
51110037	SILLA SIN BRAZOS	0.00



**CUENTA PÚBLICA 2015**  
**Relación de Bienes Muebles que Componen el Patrimonio**  
**(Pesos)**

Código	Descripción del Bien Mueble	Valor en Libros
51110038	SILLA SIN BRAZOS	0.00
51110039	SILLA SIN BRAZOS	0.00
51110040	SILLA SIN BRAZOS	0.00
51110041	SILLA SIN BRAZOS	0.00
51110042	SILLA SIN BRAZOS	0.00
51110043	SILLA SIN BRAZOS	0.00
51110044	SILLA GANTE MOD. S-324	0.00
51110045	PENINSULA PRINTAFORM	0.00
51110046	PENINSULA PRINTAFORM	0.00
51110047	SILLA GENOVA	0.00
51110048	SILLA GENOVA	0.00
51110049	MESA CONFERENCIA	0.00
51110050	MESA CONFERENCIA	0.00
51110051	MESA CONFERENCIA	0.00
51110052	MESA CONFERENCIA	0.00
51110053	ANTORCHA LAMPARA	0.00
51110054	MUEBLE MOD AR-150N	0.00
51110055	MUEBLE MOD AR-150N	0.00
51110056	MUEBLE MOD AR-150N	0.00
51110057	JUEGO DE 3 MESAS EIFFEL	0.00
51110058	CENTRO MODULAR DIRECTOR 1.80 X 2	0.00
51110059	LIBRERO COLGANTE MAPLE-ALUMINIO	0.00
51110060	LIBRERO COLGANTE MAPLE-ALUMINIO	0.00
51110061	LIBRERO COLGANTE MAPLE-ALUMINIO	0.00
51110062	ARCHIVERO DE 2 GAVETAS C/RODAJA	0.00
51110063	ARCHIVERO DE 2 GAVETAS C/RODAJA	0.00
51110064	TABLE	0.00
51110065	SILLA SIN BRAZOS	0.00
51110066	SILLA SIN BRAZOS	0.00
51110067	SILLA SIN BRAZOS	0.00
51110068	SILLA SIN BRAZOS	0.00
51110069	SILLA SIN BRAZOS	0.00
51110070	SILLA SIN BRAZOS	0.00
51110071	SILLA SIN BRAZOS	0.00
51110072	SILLA SIN BRAZOS	0.00
51110073	ARCHIVERO DE 2 GAVETAS C/RODAJA	0.00
51110074	ARCHIVERO DE 2 GAVETAS C/RODAJA	0.00
51110075	ESCRITORIO DELTA MAPLE -ALUMINIO	0.00
51110076	ESCRITORIO DELTA MAPLE -ALUMINIO	0.00

**CUENTA PÚBLICA 2015**  
**Relación de Bienes Muebles que Componen el Patrimonio**  
**(Pesos)**

Código	Descripción del Bien Mueble	Valor en Libros
51110077	ESCRITORIO DELTA MAPLE -ALUMINIO	0.00
51110078	ESCRITORIO DELTA MAPLE -ALUMINIO	0.00
51110079	ESCRITORIO DELTA MAPLE -ALUMINIO	0.00
51110080	ESCRITORIO DELTA MAPLE -ALUMINIO	0.00
51110081	ESCRITORIO DELTA MAPLE -ALUMINIO	0.00
51110082	ESCRITORIO DELTA MAPLE -ALUMINIO	0.00
51110083	ESCRITORIO DELTA MAPLE -ALUMINIO	0.00
51110084	ESCRITORIO DELTA MAPLE -ALUMINIO	0.00
51110085	ESCRITORIO BASICO MAPLE ALUMINIO	0.00
51110086	ESCRITORIO BASICO MAPLE ALUMINIO	0.00
51110087	ESCRITORIO BASICO MAPLE ALUMINIO	0.00
51110088	ESCRITORIO BASICO MAPLE ALUMINIO	0.00
51110089	ESCRITORIO BASICO MAPLE ALUMINIO	0.00
51110090	ESCRITORIO BASICO MAPLE ALUMINIO	0.00
51110091	ESCRITORIO BASICO MAPLE ALUMINIO	0.00
51110092	ESCRITORIO BASICO MAPLE ALUMINIO	0.00
51110093	ESCRITORIO BASICO MAPLE ALUMINIO	0.00
51110094	ESCRITORIO BASICO MAPLE ALUMINIO	0.00
51110095	ARCHIVERO MOVIL MAPLE ALUMINIO	0.00
51110096	ARCHIVERO MOVIL MAPLE ALUMINIO	0.00
51110097	ARCHIVERO MOVIL MAPLE ALUMINIO	0.00
51110098	ARCHIVERO MOVIL MAPLE ALUMINIO	0.00
51110099	ARCHIVERO MOVIL MAPLE ALUMINIO	0.00
51110100	ARCHIVERO MOVIL MAPLE ALUMINIO	0.00
51110101	ARCHIVERO MOVIL MAPLE ALUMINIO	0.00
51110102	ARCHIVERO MOVIL MAPLE ALUMINIO	0.00
51110103	ARCHIVERO MOVIL MAPLE ALUMINIO	0.00
51110104	ARCHIVERO MOVIL MAPLE ALUMINIO	0.00
51110105	LIBRERO C/CERRADURA MAPLE ALUMINIO	0.00
51110106	LIBRERO C/CERRADURA MAPLE ALUMINIO	0.00
51110107	LIBRERO C/CERRADURA MAPLE ALUMINIO	0.00
51110108	LIBRERO C/CERRADURA MAPLE ALUMINIO	0.00
51110109	LIBRERO C/CERRADURA MAPLE ALUMINIO	0.00
51110110	LIBRERO C/CERRADURA MAPLE ALUMINIO	0.00
51110111	ARCHIVERO VERTICAL	0.00
51110112	LIBRERO DE PIE FUNCIONAL	0.00
51110113	LIBRERO DE PIE FUNCIONAL	0.00
51110114	LIBRERO DE PIE FUNCIONAL	0.00
51110115	ESCRITORIO DELTA MAPLE ALUMINIO	0.00

**CUENTA PÚBLICA 2015**  
**Relación de Bienes Muebles que Componen el Patrimonio**  
**(Pesos)**

Código	Descripción del Bien Mueble	Valor en Libros
51110116	ESCRITORIO DELTA MAPLE ALUMINIO	0.00
51110117	ESCRITORIO DELTA MAPLE ALUMINIO	0.00
51110118	ESCRITORIO BASICO MAPLE ALUMINIO	0.00
51110119	LIBRERO C/CERRADURA MAPLE ALUMINIO	0.00
51110120	LIBRERO C/CERRADURA MAPLE ALUMINIO	0.00
51110121	LIBRERO C/CERRADURA MAPLE ALUMINIO	0.00
51110122	ESTANTE VENTILADOR	0.00
51110123	SILLA SECRETARIAL DE PIEL	0.00
51110124	SILLA SECRETARIAL DE PIEL	0.00
51110125	SILLA SECRETARIAL DE PIEL	0.00
51110126	SILLA SECRETARIAL DE PIEL	0.00
51110127	SILLA SECRETARIAL DE PIEL	0.00
51110128	SILLA SECRETARIAL DE PIEL	0.00
51110129	SILLA SECRETARIAL DE PIEL	0.00
51110130	SILLA SECRETARIAL DE PIEL	0.00
51110131	SILLA SECRETARIAL DE PIEL	0.00
51110132	ESTANTE VENTILADOR	0.00
51110133	ESTANTE VENTILADOR	0.00
51110134	ESTANTE VENTILADOR	0.00
51110135	ESTANTE VENTILADOR	0.00
51110136	ESTANTE VENTILADOR	0.00
51110137	ESTANTE VENTILADOR	0.00
51110138	ESTANTE VENTILADOR	0.00
51110139	ESTANTE VENTILADOR	0.00
51110140	ESTANTE VENTILADOR	0.00
51110141	ESTANTE VENTILADOR	0.00
51110142	ESTANTE VENTILADOR	0.00
51110143	ESTANTE VENTILADOR	0.00
51110144	ESTANTE VENTILADOR	0.00
51110145	SILLA SECRETARIAL DE PIEL	0.00
51110146	SILLA SECRETARIAL DE PIEL	0.00
51110147	ESCRITORIO	0.00
51110148	ESTANTE VENTILADOR	0.00
51110149	SILLA SECRETARIAL DE PIEL	0.00
51110150	SILLA C2008	0.00
51110151	SILLA C2008	0.00
51110152	SILLA SECRETARIAL DE PIEL	0.00
51110153	SILLA SIN BRAZOS	0.00
51110154	SILLA SIN BRAZOS	0.00

**CUENTA PÚBLICA 2015**  
**Relación de Bienes Muebles que Componen el Patrimonio**  
**(Pesos)**

Código	Descripción del Bien Mueble	Valor en Libros
51110155	SILLA ESMALTADA	0.00
51110156	SILLA ESMALTADA	0.00
51110157	SILLA ESMALTADA	0.00
51110158	SILLA ESMALTADA	0.00
51110159	SILLA ESMALTADA	0.00
51110160	SILLA ESMALTADA	0.00
51110161	CENTRO DE COMPUTO OXFORD NOGAL	0.00
51110162	ESCRITORIO DE 1.20 BERNA NOGAL	0.00
51110163	ESCRITORIO PENINSULAR NOGAL 1.50 X 1.90	0.00
51110164	ARCHIVERO 1 GAVETA NOGAL	0.00
51110165	MESA CONFERENCIA	0.00
51110166	MESA PLEGABLE SALA DE JUNTAS	0.00
51110167	SILLA PLEGABLES 4 PK	7.01
51110168	SILLA PLEGABLES 4 PK	7.01
51110169	SILLA PLEGABLES 4 PK	7.01
51110170	SILLA PLEGABLES 4 PK	7.01
51110171	ESCRITORIO DELTA MAPLE ALUMINIO	55.87
51110172	ESCRITORIO BASICO MAPLE ALUMINIO	22.37
51110173	ARCHIVERO MOVIL MAPLE ALUMINIO	22.45
51110174	SILLA SECRETARIAL DE PIEL	13.42
51110175	SILLA SECRETARIAL DE PIEL	13.42
51110176	SILLA SECRETARIAL DE PIEL	13.42
51110177	ESCRITORIO P/CAPACITACION GRAFITO	109.12
51110178	ESCRITORIO P/CAPACITACION GRAFITO	109.12
51110179	ESCRITORIO P/CAPACITACION GRAFITO	109.12
51110180	ESCRITORIO P/CAPACITACION GRAFITO	109.12
51110181	ESCRITORIO P/CAPACITACION GRAFITO	109.12
51110182	ESCRITORIO P/CAPACITACION GRAFITO	109.12
51110183	ESCRITORIO P/CAPACITACION GRAFITO	109.12
51110184	ESCRITORIO P/CAPACITACION GRAFITO	109.12
51110185	ESCRITORIO P/CAPACITACION GRAFITO	109.12
51110186	ESCRITORIO P/CAPACITACION GRAFITO	109.12
51110187	ESCRITORIO P/CAPACITACION GRAFITO	109.12
51110188	ESCRITORIO P/CAPACITACION GRAFITO	109.12
51110189	SILLA DE VISITA ECONOMICA VINO ESCOR	45.67
51110190	SILLA DE VISITA ECONOMICA VINO ESCOR	45.67
51110191	SILLA DE VISITA ECONOMICA VINO ESCOR	45.67
51110192	SILLA DE VISITA ECONOMICA VINO ESCOR	45.67
51110193	SILLA DE VISITA ECONOMICA VINO ESCOR	45.67

**CUENTA PÚBLICA 2015**  
**Relación de Bienes Muebles que Componen el Patrimonio**  
**(Pesos)**

Código	Descripción del Bien Mueble	Valor en Libros
51110194	SILLA DE VISITA ECONOMICA VINO ESCOR	45.67
51110195	SILLA DE VISITA ECONOMICA VINO ESCOR	45.67
51110196	SILLA DE VISITA ECONOMICA VINO ESCOR	45.67
51110197	SILLA DE VISITA ECONOMICA VINO ESCOR	45.67
51110198	SILLA DE VISITA ECONOMICA VINO ESCOR	45.67
51110199	SILLA DE VISITA ECONOMICA VINO ESCOR	45.67
51110200	SILLA DE VISITA ECONOMICA VINO ESCOR	45.67
51110201	SILLA DE VISITA ECONOMICA VINO ESCOR	45.67
51110202	SILLA DE VISITA ECONOMICA VINO ESCOR	45.67
51110203	SILLA DE VISITA ECONOMICA VINO ESCOR	45.67
51110204	SILLA SECRETARIAL DE PIEL	34.52
51110205	SILLA SECRETARIAL DE PIEL	34.52
51110206	SILLA SECRETARIAL DE PIEL	34.52
51110207	SILLA SECRETARIAL DE PIEL	34.52
51110208	ESCRITORIO BALA C/LATERAL GRAFITO	137.62
51110209	ESCRITORIO BALA C/LATERAL GRAFITO	137.62
51110210	ESCRITORIO DE 1.20 X .70 GRAFITO 1 CAJON	132.67
51110211	ESCRITORIO DE 1.20 X .70 GRAFITO 1 CAJON	132.67
51110212	ESCRITORIO DE 1.20 X .70 GRAFITO 1 CAJON	132.67
51110213	ESCRITORIO DE 1.20 X .70 GRAFITO 1 CAJON	132.67
51110214	ESCRITORIO DE 1.20 X .70 GRAFITO 1 CAJON	132.67
51110215	ESCRITORIO DE 1.20 X .70 GRAFITO 1 CAJON	132.67
51110216	ESCRITORIO DE 1.20 X .70 GRAFITO 1 CAJON	132.67
51110217	ESCRITORIO BASICO MAPLE ALUMINIO	89.62
51110218	ARCHIVERO DE 4 GAVETAS T/OFICIO GRAFITO	189.60
51110219	MESA MULTIUSOS 1.20 X .61 X .70 GRAFITO	55.87
51110220	MESA MULTIUSOS 1.20 X .61 X .70 GRAFITO	55.87
51110221	SILLA DE VISITA ECONOMICA VINO ESCOR	45.67
51110222	SILLA DE VISITA ECONOMICA VINO ESCOR	45.67
51110223	SILLA DE VISITA ECONOMICA VINO ESCOR	45.67
51110224	SILLA DE VISITA ECONOMICA VINO ESCOR	45.67
51110225	SILLA DE VISITA ECONOMICA VINO ESCOR	45.67
51110226	SILLA DE VISITA ECONOMICA VINO ESCOR	45.67
51110227	SILLA DE VISITA ECONOMICA VINO ESCOR	45.67
51110228	SILLA DE VISITA ECONOMICA VINO ESCOR	45.67
51110229	SILLA DE VISITA ECONOMICA VINO ESCOR	45.67
51110230	SILLA DE VISITA ECONOMICA VINO ESCOR	45.67
51110231	SILLA SECRETARIAL DE PIEL	34.52
51110232	SILLA SECRETARIAL DE PIEL	34.52

**CUENTA PÚBLICA 2015**  
**Relación de Bienes Muebles que Componen el Patrimonio**  
**(Pesos)**

Código	Descripción del Bien Mueble	Valor en Libros
51110233	SILLA SECRETARIAL DE PIEL	34.52
51110234	SILLA SECRETARIAL DE PIEL	34.52
51110235	SILLA SECRETARIAL DE PIEL	34.52
51110236	SILLA GENOVA	24.55
51110237	SILLA GENOVA	24.55
51110238	SILLA GENOVA	24.55
51110239	SILLA GENOVA	24.55
51110240	SILLA GENOVA	24.55
51110241	SILLA GENOVA	24.55
51110242	SILLA GENOVA	24.55
51110243	SILLA GENOVA	24.55
51110244	SILLA GENOVA	24.55
51110245	SILLA GENOVA	24.55
51110246	BANCA P/JARDIN HIERRO COL PB1039	56.49
51110247	BANCA P/JARDIN HIERRO COL PB1039	56.49
51110248	MUEBLE DE CROMA	71.20
51110249	MUEBLE DE CROMA	71.20
51110250	MUEBLE DE CROMA	71.20
51110251	MUEBLE DE CROMA	71.20
51110252	MUEBLE DE CROMA	71.20
51110253	MUEBLE DE CROMA	71.20
51110254	SILLA GENOVA	26.55
51110255	SILLA GENOVA	26.55
51110256	SILLA GENOVA	26.55
51110257	SILLA GENOVA	26.55
51110258	CENTRO MODULAR ECONOAVANTE 1.80 X 2.30	1,504.82
51110259	ARCHIVERO MOVIL MAPLE ALUMINIO	173.07
51110260	ARCHIVERO MOVIL MAPLE ALUMINIO	173.07
51110261	ESCRITORIO BASICO MAPLE ALUMINIO	221.37
51110262	MESA OVAL 240 M G8 COLOR CEREZO Y NEGRO	690.37
51110263	SILLA DE VISITA GENOVA S/BRAZO VINYL	67.37
51110264	SILLA DE VISITA GENOVA S/BRAZO VINYL	67.37
51110265	SILLA DE VISITA GENOVA S/BRAZO VINYL	67.37
51110266	SILLA DE VISITA GENOVA S/BRAZO VINYL	67.37
51110267	SILLA DE VISITA GENOVA S/BRAZO VINYL	67.37
51110268	SILLA DE VISITA GENOVA S/BRAZO VINYL	67.37
51110269	SILLA DE VISITA GENOVA S/BRAZO VINYL	67.37
51110270	SILLA DE VISITA GENOVA S/BRAZO VINYL	67.37
51110271	SILLA DE VISITA GENOVA S/BRAZO VINYL	67.37

**CUENTA PÚBLICA 2015**  
**Relación de Bienes Muebles que Componen el Patrimonio**  
**(Pesos)**

Código	Descripción del Bien Mueble	Valor en Libros
51110272	SILLA DE VISITA GENOVA S/BRAZO VINYL	67.37
51110273	ESCRITORIO DELTA MAPLE ALUMINIO	414.57
51110274	ESCRITORIO MOD. EUROPA EN COLOR VINO	262.20
51110275	ARCHIVERO MOD. EUROPA EN COLOR VINO	253.00
51110276	ARCHIVERO MOD. EUROPA EN COLOR VINO	253.00
51110277	ESCRITORIO MOD. 1.20 X .60 NAPOLES	340.86
51110278	SILLA DE VINIL	116.61
51110279	SILLA OPERATIVA	115.00
51110280	STAND MULTIMEDIA PENGUIN NEGRO	163.10
51110281	MUEBLE DE CROMA	291.08
51110282	MUEBLE DE CROMA	291.08
51110283	MUEBLE DE CROMA	291.08
51110284	MUEBLE DE CROMA	291.08
51110285	MUEBLE DE CROMA	291.08
51110286	ARCHIVERO VERTICAL DE 4 GAVETAS	1,330.63
51110287	ARCHIVERO VERTICAL DE 4 GAVETAS	1,330.63
51110288	ARCHIVERO DE 4 GAVETAS T/OFICIO 1.25X60	1,330.63
51110289	ARCHIVERO DE 4 GAVETAS T/OFICIO 1.25X60	1,330.63
51110290	ARCHIVERO DE 4 GAVETAS T/OFICIO 1.25X60	1,330.63
51110291	ARCHIVERO MOVIL MAPLE ALUMINIO	494.63
51110292	ARCHIVERO MOVIL MAPLE ALUMINIO	494.63
51110293	ESCRITORIO DELTA MAPLE-ALUMINIO	1,094.50
51110294	ESCRITORIO DELTA MAPLE-ALUMINIO	1,094.50
51110295	ESCRITOTIO BASICO MAPLE-ALUMINIO	617.83
51110296	CREDENZA ALUMINIO-MAPLE	1,535.96
51110297	CREDENZA EJECUTIVA CAOBA-ALUMINIO	1,535.96
51110298	ARCHIVERO VERTICAL DE 4 GAVETAS	1,330.63
51110299	ARCHIVERO VERTICAL DE 4 GAVETAS	1,330.63
51110300	LIBRERO MODULAR 2 PUERTAS Y ENTREPAÑOS TINTO	885.50
51110301	LIBRERO MODULAR 2 PUERTAS Y ENTREPAÑOS MAPLE	885.50
51110302	MESA LIFETIME MOD 2936	336.80
51110303	MESA LIFETIME MOD 2936	336.80
51110304	ESTANTE 6 REPISAS CARGA PESADA UR184884L6	613.23
51110305	ESTANTE 6 REPISAS CARGA PESADA UR184884L6	613.23
51110306	ESTANTE 6 REPISAS CARGA PESADA UR184884L6	613.23
51110307	ESTANTE 6 REPISAS CARGA PESADA UR184884L6	613.23
51110308	SILLA GIRATORIA ERGOPRO MOD. 2018	304.17
51110309	SILLA GIRATORIA ERGOPRO MOD. 2018	304.17
51110310	SILLA GIRATORIA ERGOPRO MOD. 2018	304.17

**CUENTA PÚBLICA 2015**  
**Relación de Bienes Muebles que Componen el Patrimonio**  
**(Pesos)**

Código	Descripción del Bien Mueble	Valor en Libros
51110311	SILLA SECRETARIAL GALES NEGRO	312.94
51110312	SILLA EJECUTIVA LIDER NEGRA	782.94
51110313	ANAQUELES DE ACERO 6 REPISAS LAMINA	886.86
51110314	ANAQUELES DE ACERO 6 REPISAS LAMINA	886.86
51110315	ANAQUELES DE ACERO 6 REPISAS LAMINA	886.86
51110316	ANAQUELES DE ACERO 6 REPISAS LAMINA	886.86
51110317	SILLA GERENCIAL EN MESH SIN BRAZOS	393.31
51110318	LIBRERO ABIERTO CHERRY	1,004.44
51110319	ARCHIVERO MOVIL CON CERRADURA	709.52
51110320	ESCRITORIO BASICO QUATTRA	548.59
51110321	ARCHIVERO MOVIL CON CERRADURA	709.52
51110322	ESCRITORIO BASICO QUATTRA	548.59
51110323	SILLA EJECUTIVA PIEL	490.42
51110324	ARCHIVERO MELAMINICO DE 4 GAVETAS COLOR MAPLE	5,829.04
51110325	MESA MULTIUSOS DE 1.82 MT	1,499.72
51110326	SILLON DE TRABAJO GALES NEGRO	665.83
51110327	SILLON DE TRABAJO GALES NEGRO	665.83
51110328	SILLON DE TRABAJO GALES NEGRO	665.83
51110329	SILLON DE TRABAJO GALES NEGRO	665.83
51110330	SILLON DE TRABAJO GALES NEGRO	665.83
51110331	LIBRERO CON CERRADURA 115-C CREDENZA MAPLE	2,443.35
51110332	LIBRERO CON CERRADURA 115-C CREDENZA MAPLE	2,443.35
51110333	LIBRERO CON CERRADURA 115-C CREDENZA MAPLE	2,443.35
51110334	ESCRITORIO MODELO 103 ALTO 75 POR ANCHO 1.20 COLOR MAPLE	1,440.72
51110335	ESCRITORIO MODELO 103 ALTO 75 POR ANCHO 1.20 COLOR MAPLE	1,440.72
51110336	ESCRITORIO MODELO 103 ALTO 75 POR ANCHO 1.20 COLOR MAPLE	1,440.72
51110337	ESCRITORIO DELTA CON ESQUINA PARA TECLADO	2,703.19
51110338	ESCRITORIO DELTA CON ESQUINA PARA TECLADO	2,703.19
51110339	ESCRITORIO DELTA CON ESQUINA PARA TECLADO	2,703.19
51110340	ARCHIVERO MOVIL COLOR MAPLE	1,330.74
51110341	ARCHIVERO MOVIL COLOR MAPLE	1,330.74
51110342	MESA MULTIUSOS DE 1.82 MT	1,499.72
51110343	SILLA DE PIEL NEGRA	2,212.64
51110344	SILLA DE TRABAJO GALES NEGRO	386.84
51110345	SILLA DE TRABAJO GALES NEGRO	386.84
51110346	SILLA EJECUTIVA MESH NEGRO	1,306.77
51110347	SILLA SECRETARIAL MESH NEGRA	798.39
51110348	SILLA PIEL NEGRA	1,212.57
51110349	SILLA PIEL NEGRA	1,591.74



**CUENTA PÚBLICA 2015**  
**Relación de Bienes Muebles que Componen el Patrimonio**  
**(Pesos)**

Código	Descripción del Bien Mueble	Valor en Libros
51110350	SILLA PIEL NEGRA	1,591.74
51110351	SILLA PIEL NEGRA	1,591.74
51110352	ARCHIVERO DE 4 GAVETAS NEGRO	2,606.01
51110353	MODULO "L" MAPLE ALUMINIO	2,989.35
51110354	MODULO "L" MAPLE ALUMINIO	2,989.35
51110355	MODULO "L" MAPLE ALUMINIO	2,989.35
51110356	ARCHIVERO MOVIL COLOR MAPLE	1,070.77
51110357	ARCHIVERO DE 4 GAVETAS NEGRO	2,606.01
51110358	SILLA APILABLE NEGRA DUREX	167.97
51110359	SILLA APILABLE NEGRA DUREX	167.97
51110360	SILLA APILABLE NEGRA DUREX	167.97
51110361	SILLA APILABLE NEGRA DUREX	167.97
51110362	SILLA APILABLE NEGRA DUREX	167.97
51110363	SILLA APILABLE NEGRA DUREX	167.97
51110364	ARCHIVERO DE 5 GAVETAS NEGRO	2,324.41
51110365	ESCRITORIO EN L CRISTAL NEGRO	3,409.22
51110366	ARCHIVERO ORGANIZADOR 3 NEGRO	1,084.22
51110367	SILLA GENOVA	289.41
51110368	SILLA GENOVA	289.41
51110369	SILLA GENOVA	289.41
51110370	SILLA GENOVA	289.41
51110371	MESA CHICA	705.10
51110372	ESCRITORIO P/CAPACITACION GRAFITO	206.00
51110373	ESCRITORIO P/CAPACITACION GRAFITO	206.00
51110374	ESCRITORIO P/CAPACITACION GRAFITO	206.00
51110375	ESCRITORIO P/CAPACITACION GRAFITO	206.00
51110376	ESCRITORIO P/CAPACITACION GRAFITO	206.00
51110377	ESCRITORIO P/CAPACITACION GRAFITO	206.00
51110378	ESCRITORIO P/CAPACITACION GRAFITO	206.00
51110379	ESCRITORIO P/CAPACITACION GRAFITO	206.00
51110380	ESCRITORIO P/CAPACITACION GRAFITO	206.00
51110381	ESCRITORIO P/CAPACITACION GRAFITO	206.00
51110382	ESCRITORIO P/CAPACITACION GRAFITO	206.00
51110383	ESCRITORIO BASICO	168.66
51110384	ARCHIVERO DE 4 GAVETAS T/OFICIO GRAFITO	370.53
51110385	ARCHIVERO DE 4 GAVETAS T/OFICIO GRAFITO	370.53
51110386	SILLA DE VISITA ECONOMICA VINO ESCOR	81.19
51110387	SILLA DE VISITA ECONOMICA VINO ESCOR	81.19
51110388	SILLA DE VISITA ECONOMICA VINO ESCOR	81.19

**CUENTA PÚBLICA 2015**  
**Relación de Bienes Muebles que Componen el Patrimonio**  
**(Pesos)**

Código	Descripción del Bien Mueble	Valor en Libros
51110389	SILLA DE VISITA ECONOMICA VINO ESCOR	81.19
51110390	SILLA DE VISITA ECONOMICA VINO ESCOR	81.19
51110391	SILLA DE VISITA ECONOMICA VINO ESCOR	81.19
51110392	SILLA DE VISITA ECONOMICA VINO ESCOR	81.19
51110393	SILLA DE VISITA ECONOMICA VINO ESCOR	81.19
51110394	SILLA DE VISITA ECONOMICA VINO ESCOR	81.19
51110395	SILLA DE VISITA ECONOMICA VINO ESCOR	81.19
51110396	SILLA DE VISITA ECONOMICA VINO ESCOR	81.19
51110397	SILLA DE VISITA ECONOMICA VINO ESCOR	81.19
51110398	SILLA DE VISITA ECONOMICA VINO ESCOR	81.19
51110399	SILLA DE VISITA ECONOMICA VINO ESCOR	81.19
51110400	SILLA DE VISITA ECONOMICA VINO ESCOR	81.19
51110401	SILLA DE VISITA ECONOMICA VINO ESCOR	81.19
51110402	SILLA DE VISITA ECONOMICA VINO ESCOR	81.19
51110403	SILLA DE VISITA ECONOMICA VINO ESCOR	81.19
51110404	SILLA DE VISITA ECONOMICA VINO ESCOR	81.19
51110405	SILLA DE VISITA ECONOMICA VINO ESCOR	81.19
51110406	SILLA DE VISITA ECONOMICA VINO ESCOR	81.19
51110407	SILLA DE VISITA ECONOMICA VINO ESCOR	81.19
51110408	SILLA DE VISITA ECONOMICA VINO ESCOR	81.19
51110409	MESA MULTIUSOS DESARMABLE .60 X .40	58.53
51110410	ESCRITORIO P/CAPACITACION GRAFITO	218.87
51110411	SILLA DE VISITA ECONOMICA VINO ESCOR	86.27
51110412	SILLA DE VISITA ECONOMICA VINO ESCOR	86.27
51110413	SILLA OPERATIVA	100.62
51110414	SILLA EJECUTIVA PIEL NEGRA	315.80
51110415	CENTRO MODULAR DIRECTOR 180 C/LIB 4 PTA	2,097.66
51110416	LIBRERO COMPLETO G8 S/PUERTAS CEREZO	541.09
51110417	ARCHILEFORT GIRATORIO 129 X 112 X 120	1,500.02
51110418	ARCHIVERO DE 4 GAVETAS T/OFICIO ARCE	727.17
51110419	ARCHIVERO DE 4 GAVETAS T/OFICIO ARCE	727.17
51110420	ARCHIVERO MOVIL 2 GAVETAS	298.45
51110421	ESTANTE USO RUDO METALICO 351102	626.86
51110422	ESTANTE USO RUDO METALICO 351102	626.86
51110423	ESTANTE USO RUDO METALICO 351102	626.86
51110424	ESTANTE USO RUDO METALICO 351102	626.86
51110425	ESTANTE USO RUDO METALICO 351102	626.86
51110426	SILLA DE VISITA ECONOMICA	334.42
51110427	SILLA DE VISITA ECONOMICA	334.42

**CUENTA PÚBLICA 2015**  
**Relación de Bienes Muebles que Componen el Patrimonio**  
**(Pesos)**

Código	Descripción del Bien Mueble	Valor en Libros
51110428	SILLA DE VISITA ECONOMICA	334.42
51110429	SILLA DE VISITA ECONOMICA	334.42
51110430	SILLA DE VISITA ECONOMICA	334.42
51110431	SILLA DE VISITA ECONOMICA	334.42
51110432	SILLA DE VISITA ECONOMICA	334.42
51110433	SILLA DE VISITA ECONOMICA	334.42
51110434	SILLA DE VISITA ECONOMICA	334.42
51110435	SILLA DE VISITA ECONOMICA	334.42
51110436	SILLA DE VISITA ECONOMICA	334.42
51110437	SILLA DE VISITA ECONOMICA	334.42
51110438	SILLA DE VISITA ECONOMICA	334.42
51110439	SILLA DE VISITA ECONOMICA	334.42
51110440	SILLA DE VISITA ECONOMICA	334.42
51110441	ESCRITORIO BASICO 1.20 X .61 X .75 GRAFITO	688.04
51110442	ESCRITORIO BASICO 1.20 X .61 X .75 GRAFITO	688.04
51110443	ESCRITORIO BASICO 1.20 X .61 X .75 GRAFITO	688.04
51110444	ESCRITORIO BASICO 1.20 X .61 X .75 GRAFITO	688.04
51110445	MESA MULTIUSOS DESARMABLE .60 X .40 GRAFITO	222.54
51110446	SILLA ITALIA NEGRA	723.45
51110447	LIBRERO 5 REPISAS CEREZO BASIC	639.97
51110448	ANAQUEL ACERO 6 REPISAS LAMINA	916.93
51110449	ANAQUEL ACERO 6 REPISAS LAMINA	916.93
51110450	ANAQUEL ACERO 6 REPISAS LAMINA	916.93
51110451	ANAQUEL ACERO 6 REPISAS LAMINA	916.93
51110452	SILLAS SECRETARIAL EN MESH SIN BRAZOS	708.81
51110453	ESCRITORIO BASICO MOD 103 S GRAFITO	1,440.72
51110454	ESCRITORIO BASICO MOD 103 S GRAFITO	1,440.72
51110455	MESA MULTIUSOS MOD 111 GRAFITO	1,049.22
51110456	MESA MULTIUSOS MOD 111 GRAFITO	1,049.22
51110457	SILLA DE TRABAJO GALES NEGRO	605.90
51110458	SILLA DE TRABAJO GALES NEGRO	605.90
51110459	SILLA DE TRABAJO GALES NEGRO	605.90
51110460	SILLA DE TRABAJO GALES NEGRO	605.90
51110461	ARCHIVERO DE 4 GAVETAS NEGRO	2,606.01
51110462	ARCHIVERO DE 2 GAVETAS NEGRO	798.73
51110463	SILLA PIEL PRETORIA	1,514.91
51110464	SILLA DE VISITA TIPO EN FORRO VINIL	703.34
51110465	SILLA DE VISITA TIPO EN FORRO VINIL	703.34
51110466	SILLA DE VISITA TIPO EN FORRO VINIL	703.34

**CUENTA PÚBLICA 2015**  
**Relación de Bienes Muebles que Componen el Patrimonio**  
**(Pesos)**

Código	Descripción del Bien Mueble	Valor en Libros
51110467	SILLA DE VISITA TIPO EN FORRO VINIL	703.34
51110468	SILLA EJECUTIVA TIPO DIRECTOR VNIL BASE LARGA	4,913.08
51110469	SILLA EJECUTIVA TIPO DIRECTOR VNIL BASE LARGA	4,913.08
51110470	ARCHIVERO MELAMINICO DE 2 GAVETAS NEGRO ARC	6,127.17
51110471	ARCHIVERO MELAMINICO DE 2 GAVETAS NEGRO ARC	6,127.17
51110472	ARCHIVERO MELAMINICO DE 4 GAVETAS OFICIO CERRADURA COLOR ARCE	9,125.35
51110473	ARCHIVERO MELAMINICO DE 4 GAVETAS OFICIO CERRADURA COLOR ARCE	9,125.35
51110474	ARCHIVERO METALICO DE 4 GAVETAS COLOR NEGRO (CAEP)	5,018.23
51110475	ARCHIVERO METALICO DE 4 GAVETAS COLOR NEGRO (CAEP)	5,018.23
51110476	PIZARRON 1.20CM X 2.40CM (SALON 2)	3,562.76
51110477	SILLON EJECUTIVO MODELO OHE-65 (CAEP)	3,230.53
51110478	SILLON EJECUTIVO MODELO OHE-65 (CAEP)	3,230.53
51110479	SILLON EJECUTIVO MODELO OHE-65 (CAEP)	3,230.53
51110480	SILLA OPERATIVA MODELO OHS-24 PLUS	1,434.60
51110481	SILLA OPERATIVA MODELO OHS-24 PLUS	1,434.60
51110482	SILLA OPERATIVA MODELO OHS-24 PLUS	1,434.60
51110483	SILLA OPERATIVA MODELO OHS-24 PLUS	1,434.60
51110484	SILLA OPERATIVA MODELO OHS-24 PLUS	1,434.60
51110485	SILLA OPERATIVA MODELO OHS-24 PLUS	1,434.60
51110486	CREDENZA EJECUTIVA NEGRO	2,319.72
51110487	ESCRITORIO MELAMINICO CON CAJONES DE 150CM X 60CM NEGRO BURDEOS	3,511.93
51110488	ESCRITORIO MELAMINICO CON CAJONES DE 150CM X 60CM NEGRO BURDEOS	3,511.93
51110489	ESCRITORIO MELAMINICO CON CAJONES DE 150CM X 60CM NEGRO BURDEOS	3,511.93
51110490	SILLA EJECUTIVO RESPALDO ALTO	1,732.50
51110491	ESCRITORIO EN L DE 1.20 POR 1.20	4,115.41
51110492	ESCRITORIO BASICO DE 1.20 POR 1.20	3,030.50
51110493	LIBRERO CERRADURA SOBRE ESCRITORIO	4,939.71
51110494	ARCHIVERO MOVIL DOS CAJONES	2,588.04
51110495	SILLA EJECUTIVA PRESIDENTA	5,800.00
51110496	SILLON DIRECTIVO MOD. 3075	4,524.00
51910001	SALDOS INICIALES - EQUIPO DE COMUNICACIÓN	9,590.57
51910002	CONMUTADOR DE 6 LINEAS 24 EXTENCIONES	0.00
51910003	MAQUINA ELECTRICA OLIVETTI ET-PERSONAL	0.00
51910004	FAX BROTHER 275	0.00
51910005	ANTORCHA LAMPARA	0.00
51910006	TELEFONO INALAMBRICO BLANCO	0.00
51910007	TELEFONO INALAMBRICO BLANCO	0.00
51910008	TELEFONO INALAMBRICO BLANCO	0.00
51910009	MAQUINA DE ESCRIBIR ELECTRICA OFI 1000	0.00

**CUENTA PÚBLICA 2015**  
**Relación de Bienes Muebles que Componen el Patrimonio**  
**(Pesos)**

Código	Descripción del Bien Mueble	Valor en Libros
51910010	ROTOBOMBA DE 1/2 HP PERIFERICA	0.00
51910011	TELEFONO MOTOROLA	0.00
51910012	FAX PANASONIC LX	0.00
51910013	TRITURADORA	0.00
51910014	SUMADORA DE IMPRESORA	0.00
51910015	TELEFONO INALAMBRICO	0.00
51910016	VENTILADOR CYCLONE	0.00
51910017	VENTILADOR CYCLONE	0.00
51910018	MAQUINA DE ESCRIBIR CARRO 12.87" S/MEM	0.00
51910019	VENTILADOR CYCLONE	0.00
51910020	RELOJ DE PARED NO	0.00
51910021	TELEFONO PANASONIC KX-TS500 COLOR NEGRO	10.53
51910022	TELEFONO PANASONIC KX-TS500 COLOR NEGRO	10.53
51910023	TELEFONO PANASONIC KX-TS500 COLOR NEGRO	10.53
51910024	TELEFONO 402551580376	8.05
51910025	CENTRAL TELEFONICA PANASONIC DE 3 LINEAS	776.25
51910026	TELEFONO PANASONIC KX-TG2810	12.01
51910027	VENTILADOR DE TORRE	53.63
51910028	TELEFONO PANASONIC KX-TS6LX	52.35
51910029	TELEFONO VTECH T2326 2.4 GHZ	71.09
51910030	TELEFONO GENERAL ELECTRIC INHALAMBRICO	93.58
51910031	TELEFONO 2.4 GHZ	168.60
51910032	CELULAR NOKIA GSM 6080	265.65
51910033	MAQUINA DE ESCRIBIR BROTHER 6X6750	256.48
51910034	TELEFONO INALAMBRICO 900 MHZ 2	69.41
51910035	TELEFONO INALAMBRICO BLANCO 2.4 GHZ	130.66
51910036	TIME WORKS	(138.90)
51910037	TELEFONO INALAMBRICO CON IDENTIFICADOR	145.60
51910038	TELEFONO ALAMBRICO	122.07
51910039	TELEFONO INALAMBRICO CON IDENTIFICADOR	207.12
51910040	CELULAR MOTOROLA GSM V8 ROSA	546.42
51910041	MAQUINA DE ESCRIBIR BROTHER GX6750	959.46
51910042	CENTRAL TELEFONICA PANASONIC DE 3 LINEAS KX-TES824MX N/S2CBCW018817	0.00
51910043	OLIVETTI MAQUINA DE ESCRIBIR LEXIKON	1,667.57
51910044	VENTILADOR DE TECHO	477.63
51910045	FAX TERMICO PANASONIC KXFT931B	437.20
51910046	TELEFONO INALAMBRICO 2.4 GHZ	101.13
51910047	MAQUINA DE ESCRIBIR CARRO 12.87" S/MEM	0.00
51910048	BANDERAS CON LOGO CDHC ASTA Y BASE	2,947.85

**CUENTA PÚBLICA 2015**  
**Relación de Bienes Muebles que Componen el Patrimonio**  
**(Pesos)**

Código	Descripción del Bien Mueble	Valor en Libros
51910049	BANDERAS CON LOGO CDHC ASTA Y BASE	2,947.85
51910050	BANDERAS CON LOGO CDHC ASTA Y BASE	2,920.30
51910051	BANDERAS CON LOGO CDHC ASTA Y BASE	2,920.30
52110001	PROYECTOR SVGA SONY MOD. DPLES1	0.00
52110002	VIDEOPROYECTOR EPSON S6+	3,720.44
52110003	DVD POLAROID	0.00
52110004	VIDEO LG VRC	0.00
52110005	PANTALLA TRIPIE BLANCA 60 X 60	0.00
52110006	PINTARRON DE 1.80 X .90 MTR BLANCO PORCELAN	142.31
52110007	TV SAMSUNG CRT 21"	203.87
52110008	TELEVISION LCD WIDESCREEN 32" HDTV TOSHIBA	3,409.99
52110009	PANTALLA DE 32" PHILLIPS Y SOPRTE DE TV	4,688.33
52110010	VIDEOPROYECTOR POWER	0.00
52110011	PROYECTOR INFOCUS	0.00
52110012	VIDEOPROYECTOR SONY VPL-ES5	0.00
52110013	VIDEOPROYECTOR LG DS325B	0.00
52110014	VIDEO PROYECTOR A COLORES EPSON POWER ELITE S10+	0.00
52110015	PIZARRON BLANCO DE 1.50 X .90 MT	93.07
52110016	PANTALLA TRIPLE BLANCA 60 X 60 MT	198.19
52110017	PIZARRON BLANCO DE 1.20 X 2.40 MT	561.66
52110018	VIDEOPROYECTOR EPSON POWERLITE S12+	6,089.39
52110019	MICROFONO SEMIPROFESIONAL MARCA STEREN 2 PIEZAS	1,562.50
52110020	PANTALLA ELECTRICA DE 2.13M C/REMOTO (PANR.ELE.213R)	6,075.00
52310001	CAMARA DIGITAL SONY CYBER SHOT DSC-P32 3.2 MX	0.00
52310002	CAMARA DIGITAL KODAK CX7300 DE 3.0 MP	0.00
52310003	CAMARA DIGITAL HP E427	321.00
52310004	CAMARA DIGITAL C310 KODAK EASY SHARE	208.50
52310005	CAMARA DE VIDEO SONY DVD 05	1,049.70
52310006	CAMARA KODAK C813	467.21
52310007	CAMARA DIGITAL FUJI S1000 FD	1,180.87
52310008	CAMARA FUJIFIML J110W NEGRO	881.28
52310009	CAMARA DIGITAL OLYMPUS X920	797.22
52310010	CAMARA VIVOTEK IP DOME INDORR MOD. FD7132	2,349.54
52310011	CAMARA VIVOTEK IP DOME INDORR MOD. FD7133	2,349.54
52310012	CAMARA VIVOTEK IP DOME INDORR MOD. FD7134	2,349.54
52310013	CAMARA DIGITAL NIKON COOLPIX 2500 12 MPIX	1,102.25
52310014	CAMARA DIGITAL BENQ GH600 16 MPX LCD	2,425.96
52310015	CAMARA DIGITAL COOLPIX S2500 12 MPIX	1,129.80
52310016	CAMARA DIGITAL FINEPIX JX500	1,036.80

**CUENTA PÚBLICA 2015**  
**Relación de Bienes Muebles que Componen el Patrimonio**  
**(Pesos)**

Código	Descripción del Bien Mueble	Valor en Libros
52310017	CAMARA DIGITAL CANON POWERSHOT A24	1,256.29
52310018	CAMARA DIGITAL CANON POWERSHOT A24	1,256.29
52310019	CAMARA DIGITAL FUJI A100 PLATA	0.00
52310020	HANDYCAM SONY MOD. 263877	847.70
52310021	CAMARA DIGITAL CANON EOS REBEL T3i	7,550.99
52310022	CAMARA DIGITAL SONY CYBERSHOT DSC-H200/B	2,374.49
52310023	CAMARA DIGITAL SONY CYBERSHOT DSC-H200/B	2,374.49
52310024	CAMARA DIGITAL NIKON COOLPIX S2600	384.72
52310025	CAMARA DIGITAL NIKON COOLPIX S2600	384.72
52310026	CAMARA DIGITAL CANON POWERSHOT SX500	5,523.00
52310027	SONY HANDYCAM HDR-CX330	9,999.00
52910001	GRABADORA REPORTERA	0.00
52910002	AMPLIFICADOR PORTATIL C/MIC-310	0.00
52910003	TRIPIE	9.29
52910004	SISTEMA DE AUDIO	0.00
52910005	MICROFONO INALAMBRICO	0.00
52910006	TRANSMISOR SHURE, MICROFONO DIADEMA SHURE Y RECEPTOR	3,049.89
52910007	TRANSMISOR SHURE, MICROFONO DIADEMA SHURE Y RECEPTOR	3,049.89
52910008	MICROFONO INALAMBRICO SHURE SER. 3NA2050206	6,750.01
52910009	MICROFONO INALAMBRICO SHURE SER. 3NA2050209	6,750.01
54110001	MOTOCICLETA SUZUKI - CD DEL CARMEN	0.00
54110002	COMIONETA VOYAGER VERDE 1999	0.00
54110003	CORSA 5 PUERTAS CON AIRE	0.00
54110004	CAMIONETA VOYAGER - 2000	0.00
54110005	MOTOCICLETA SUZUKI	0.00
54110006	CHRYSLER VOYAGER 2007	0.00
54110007	MOTOCICLETA SUZUKI	0.00
54110008	JOURNEY SE COLOR BLANCO MOD. 2010	0.00
54110009	HONDA ODYSSEY LX MOTOR: J35Z84061600 SERIE: 5KBRL5829EB803725 MOD 2014	268,687.50
54110010	NISSAN VERSA SENSE T/M A/A BLANCO POLAR MOTOR: HR16762708H SERIE: 3N1CN7AD4E464324 MOD: 2014	113,250.00
54110011	MOTOCICLETA MOD. RENEGADO 250 SERIE 3CUU2ARH88X000474 COLOR GRIS MARCA DINAMO	23,200.00
54910001	MOTOCICLETA SUZUKI GSX150L 4T 1 CILINDRO MOD. 2011	0.00
56410001	SALDOS INICIALES - EQUIPO DE ADMINISTRACION	0.00
56410002	FRIGOBAR DE ACERO	71.50
56410003	GENERAL ELECTRIC FRIGOBAR DE 3,7P	1,539.45
56410004	GENERAL ELECTRIC FRIGOBAR DE 3,7P	1,539.45
56410005	AIRE ACONDICIONADO TIPO MINI SPLIT SER.- 0307-12216 YORK 24000	0.00
56410006	AIRE ACONDICIONADO TIPO MINI SPLIT SER.- PGAW500419 SAMSUNG 24000	0.00
56410007	AIRE ACONDICIONADO DE 18,000 BTUS TIPO VENTANA	0.00

**CUENTA PÚBLICA 2015**  
**Relación de Bienes Muebles que Componen el Patrimonio**  
**(Pesos)**

Código	Descripción del Bien Mueble	Valor en Libros
56410008	AIRE ACONDICIONADO DE 12,000 BTUS SER.- PGAY401530 MOD. AW12FCDBC	0.00
56410009	AIRE ACONDICIONADO MINI SPLIT PRIME MOD EMPEC36	1,053.19
56410010	AIRE ACONDICIONADO MINI SPLIT PRIME MOD EMPEC36	1,053.19
56410011	AIRE ACONDICIONADO SAMSUNG SER. PGAK200290 MOD AW18PKHBC/XAX	504.84
56410012	AIRE ACONDICIONADO SAMSUNG SER. PGAL400276 MOD AW24PKHBE/XAX	601.21
56410013	AIRE ACONDICIONADO YORK DE 36000 BTU SER. 061115985	2,733.16
56410014	AIRE ACONDICIONADO MULTI SPLIT 2X12K 220V	2,513.02
56410015	VENTANA 12 K	787.05
56410016	VENTANA 12 K	1,020.25
56410017	MINI SPLIT HOGH WALL 24,000 BTU GALANZ	5,720.00
56410018	MINI SPLIT DE 18,000 BTU	7,985.96
56410019	MINI SPLIT DE 18,000 BTU	9,242.08
56410020	MINI SPLIT DE 18,000 BTU	10,598.94
56410021	AIRE ACONDICIONADO DE 36,000 BTU	17,475.97
56410022	AIRE ACONDICIONADO DE 12,000 BTU MODELO BRYANT N/S C109013910711301710360	7,168.80
56410023	AIRE ACONDICIONADO DE 36,000 BTU MODELO TRANE NUM. TR/562725	17,144.14
56410024	AIRE ACONDICIONADO DE 12,000 BTU MARCA TRANE NUM. TR/586477	5,676.75
56410025	AIRE ACONDICIONADO DE 24,000 BTU MARCA YORK INVERTER	11,377.91
56410026	AIRE ACONDICIONADO DE 12,000 BTU MARCA YORK HI WALL	8,428.66
56410027	AIRE ACONDICIONADO TIPO MINI SPLIT DE 18 000 BTU YORK INVERTER	12,038.25
56410028	CALENTADOR DE AGUA STD G-10 38 L CALOREX LP	2,008.66
56410029	MINI SPLIT DE 24 BTU	10,195.13
56410030	REFRIGERADOR FRIGIDAIR FR	3,637.83
56410031	MINI SPLIT YORK SERIE.- YYHFXC012BBA-FX	7,424.00
56410032	MINI SPLIT DE 12 000 BTU YORK SERIE YYHFXCO12BBA	7,424.00
56410033	MINI SPLIT DE 18 000 BTU YORK	12,992.00
56410034	AIRE ACONDICIONADO SAMSUNG 24000 BTU SER. PAJL300099	1,046.11
56410035	AIRE ACONDICIONADO	586.61
56410036	AIRE ACONDICIONADO SAMSUNG 24000 btu SER. PAJL300082	1,555.62
56410037	AIRE ACONDICIONADO SAMSUNG SER. PAJL900063	1,843.00
56410038	AIRE ACONDICIONADO SAMSUNG SER. PAJL900054	1,843.00
56410039	AIRE ACONDICIONADO YORK 36000 BTU SER. 0702-01716	2,979.11
56410040	MINI SPLIT YORK INVERTER DE 24,000 BTU SER. YRHJXC024BAHJFX	24,901.33
56410041	MINI SPLIT YORK DE 18,000 BTU SER. 10000103314610091	20,010.00
56410042	MINI SPLIT LG 36 000 BTU INVERTER	35,351.00
56410043	MINI SPLIT LG 36 000 BTU INVERTER	35,351.00
56410044	MINI SPLIT LG 36 000 BTU INVERTER	33,351.00
56410045	MINI SPLIT LG 24 000 BTU INVERTER	25,967.01
56410046	MINI SPLIT LG 24 000 BTU INVERTER	25,967.01



**CUENTA PÚBLICA 2015**  
**Relación de Bienes Muebles que Componen el Patrimonio**  
**(Pesos)**

Código	Descripción del Bien Mueble	Valor en Libros
56410047	MINI SPLIT PANASONIC 18 000 BTU INVERTER SER.3404910236	21,592.01
56410048	MINI SPLIT YORK 36 000 BTU INVERTER	41,180.00
56410049	MINI SPLIT LG 12 000 BTU INVERTER	19,429.71
56510001	TELEFONO KX-TG3611 MEB PANASONIC	343.85
56510002	BLACKBERRY 3-G MOD 9900 BLANCO	4,605.17
56510003	TELEFONO PANASONIC TG1711	454.24
56510004	TELEFONO PANASONIC TG1711	454.24
56510005	APPLE IPHONE 5S 32GB SPA GOLD	5,020.10
56510006	TELEFONO MULTIMEDIA PANASONIC MOD. KX-7730 COLOR: BLANCO 3HATG184676	1,562.47
56610001	SALDOS INICIALES - MAQUINARIA Y EQUIPO ELECTRICO	0.00
56610002	NO BREAK TRIPPLITE 350 VA	0.00
56610003	NO BREAK TRIPPLITE 350 VA	0.00
56610004	NO BREAK TRIPPLITE 350 VA	0.00
56610005	NO BREAK TRIPPLITE 350 VA	0.00
56610006	NO BREAK TRIPPLITE 350 VA	0.00
56610007	NO BREAK TRIPPLITE 350 VA	0.00
56610008	NO BREAK 620 VA	0.00
56610009	NO BREAK 620 VA	0.00
56610010	NO BREAK 620 VA	0.00
56610011	NO BREAK 620 VA	0.00
56610012	NO BREAK TRIPPLITE 350 VA INT	0.00
56610013	NO BREAK TRIPPLITE 350 VA INT	0.00
56610014	NOBREAK 620 VA	0.00
56610015	NOBREAK 620 VA	0.00
56610016	REGULADOR SOLA BASIC DE 1000 WTS	0.00
56610017	NO BREAK 500 VA	0.00
56610018	REGULADOR SOLA BASIC DE 1000 WTS	0.00
56610019	NO BREAK 620 VA	0.00
56610020	NOBREAK TRIPPLITE	0.00
56610021	REGULADOR MICROVOLT INET 2000	0.00
56610022	REGULADORES - SIN FACTURA	0.00
56610023	UPS TRIPPLINE INTERNET 750U 12 CONT, 6 BAT, 11MIN	1,167.00
56610024	UPS TRIPPLINE INTERNET 750U 12 CONT, 6 BAT, 11MIN	1,167.00
56610025	UPS TRIPPLINE INTERNET 750U 12 CONT, 6 BAT, 11MIN	1,167.00
56610026	UPS TRIPPLINE INTERNET 750U 12 CONT, 6 BAT, 11MIN	1,167.00
56610027	UPS TRIPPLINE INTERNET 750U 12 CONT, 6 BAT, 11MIN	1,167.00
56610028	UPS TRIPPLINE INTERNET 750U 12 CONT, 6 BAT, 11MIN	1,167.00
56610029	UPS TRIPPLINE INTERNET 750U 12 CONT, 6 BAT, 11MIN	1,167.00
56610030	UPS TRIPPLINE INTERNET 750U 12 CONT, 6 BAT, 11MIN	1,167.00

**CUENTA PÚBLICA 2015**  
**Relación de Bienes Muebles que Componen el Patrimonio**  
**(Pesos)**

Código	Descripción del Bien Mueble	Valor en Libros
56610031	UPS TRIPPLINE INTERNET 750U 12 CONT, 6 BAT, 11MIN	1,167.00
56610032	UPS TRIPPLINE INTERNET 750U 12 CONT, 6 BAT, 11MIN	1,167.00
56610033	USP TRIPPLINE INTERNET 550U 8 CONT, 4 BAT, 10 MIN	2,178.00
56610034	USP TRIPPLINE INTERNET 550U 8 CONT, 4 BAT, 10 MIN	2,178.00
56610035	USP TRIPPLINE INTERNET 550U 8 CONT, 4 BAT, 10 MIN	2,178.00
56610036	USP TRIPPLINE INTERNET 550U 8 CONT, 4 BAT, 10 MIN	2,178.00
56610037	USP TRIPPLINE INTERNET 550U 8 CONT, 4 BAT, 10 MIN	2,178.00
56610038	USP TRIPPLINE INTERNET 550U 8 CONT, 4 BAT, 10 MIN	2,178.00
56610039	USP TRIPPLINE INTERNET 550U 8 CONT, 4 BAT, 10 MIN	2,178.00
56610040	USP TRIPPLINE INTERNET 550U 8 CONT, 4 BAT, 10 MIN	2,178.00
56610041	USP TRIPPLINE INTERNET 550U 8 CONT, 4 BAT, 10 MIN	2,178.00
56610042	USP TRIPPLINE INTERNET 550U 8 CONT, 4 BAT, 10 MIN	2,178.00
56610043	USP TRIPPLINE INTERNET 350U 6 CONT, 3 BAT, 8 MIN	1,525.00
56610044	USP TRIPPLINE INTERNET 350U 6 CONT, 3 BAT, 8 MIN	1,525.00
56610045	USP TRIPPLINE INTERNET 350U 6 CONT, 3 BAT, 8 MIN	1,525.00
56610046	USP TRIPPLINE INTERNET 350U 6 CONT, 3 BAT, 8 MIN	1,525.00
56610047	USP TRIPPLINE INTERNET 350U 6 CONT, 3 BAT, 8 MIN	1,525.00
56610048	USP TRIPPLINE INTERNET 350U 6 CONT, 3 BAT, 8 MIN	1,525.00
56610049	USP TRIPPLINE INTERNET 350U 6 CONT, 3 BAT, 8 MIN	1,525.00
56610050	USP TRIPPLINE INTERNET 350U 6 CONT, 3 BAT, 8 MIN	1,525.00
56610051	USP TRIPPLINE INTERNET 350U 6 CONT, 3 BAT, 8 MIN	1,525.00
56610052	USP TRIPPLINE INTERNET 350U 6 CONT, 3 BAT, 8 MIN	1,525.00
56910001	SALDOS INICIALES - OTROS EQUIPOS	0.00
56910002	HORNO MICROONDAS	736.00
51310001	CUADRO "VENTERA DE GUAYA"	1,629.16
51310002	BAFLE BOOM BOX AMPLIFICADO USB	2,266.34
59110001	OFFICE MAC 2011 HOGAR/ESTUDIANTES	0.00
59110002	SERVIDOR OFFICE STD 2010	1,241.87
59110003	CONTPAQ I NOMINAS MULTIENTREPRIAS LIC. ANUAL	3,528.43
59710001	CRYSTAL GRAPHICS	0.00
59710002	KASPERSKY INTERNET 2008 5 US	0.00
59710003	KASPERSKY INTERNET 2008 5 US	0.00
59710004	KASPERSKY INTERNET 2009 5 US	0.00
59710005	OFFICE 2007 PROFESIONAL COMPLETO	0.00
51510006	KASPERSKY INTERNET 2009 5 US	0.00
51510007	KASPERSKY INTERNET 2009 5 US	0.00
51510008	PAQUETE DE ESET NOD 32 ANTIVIRUS	512.31
51510009	ESET NOD 32 ANTIVIRUS 2012 3US	16.22
51510010	PINNACLE DAZZLE DVD RECORDER	229.80

**CUENTA PÚBLICA 2015**  
**Relación de Bienes Muebles que Componen el Patrimonio**  
**(Pesos)**

Código	Descripción del Bien Mueble	Valor en Libros
51510011	WINDOWS 7 PROFESIONAL	0.00
51510012	PROGRAMA DE INDETEC	25,000.00
51510013	LICENCIA ENDPOINT ANTIVIRUS	3,023.20
51510001	SALDOS INICIALES - EQUIPO DE COMPUTO	0.00
51510002	CPU ENSAMBLADA PENTIUM IV A 2.0 GHZ	0.00
51510003	CPU ENSAMBLADA PENTIUM IV A 2.0 GHZ	0.00
51510004	CPU ENSAMBLADA PENTIUM IV A 2.0 GHZ	0.00
51510005	CPU ENSAMBLADA PENTIUM IV A 2.0 GHZ	0.00
51510006	IMPRESORA HPPSC 1210	0.00
51510007	IMPRESORA HPPSC 1210	0.00
51510008	IMPRESORA HP 5150	0.00
51510009	IMPRESORA HP 5150	0.00
51510010	IMPRESORA HP LASER 1010	0.00
51510011	LAPTOP SONY VAIO MOD. PCG-GR390	0.00
51510012	CPU ENSAMBLADA CELERON 2.0 GHZ	0.00
51510013	CPU ENSAMBLADA CELERON 2.0 GHZ	0.00
51510014	CPU ENSAMBLADA CELERON 1.8 GHZ	0.00
51510015	CPU ENSAMBLADA CELERON 1.8 GHZ	0.00
51510016	IMPRESORA HP DESKJET MOD. 3535	0.00
51510017	SWITCH DE 24 PUERTOS TREND NET	0.00
51510018	PC VAIO RS40	0.00
51510019	IMPRESORA HP DESKJET MOD. 3535	0.00
51510020	CPU ENSAMBLADA CELERON 2.4 GHZ	0.00
51510021	CPU ENSAMBLADA CELERON 2.4 GHZ	0.00
51510022	IMPRESORA HP LASER 1015 -	0.00
51510023	IMPRESORA HP DESKJET 3940	0.00
51510024	IMPRESORA HP LASERJET 2550	0.00
51510025	SONY VAIO PCVW700M	0.00
51510026	SMART 256 MB	0.00
51510027	DISCO DURO DE 80 GB SEAGATE	0.00
51510028	MEMORIA DE 256 RAM DDR	0.00
51510029	CAMARA GENIUS O PERFECT CHOICE	0.00
51510030	MICROFONO DE LUJO NEGRO FLEXIBLE	0.00
51510031	MICROFONO DE LUJO NEGRO FLEXIBLE	0.00
51510032	TARJETA CAPTURA TV Y RADIO CONTROL EXT	0.00
51510033	ROUTER3COM Y ADAPTADOR	0.00
51510034	DDR 512 MB PC2100 MCA SHIKATRONICS	0.00
51510035	CPU SONY VAIO RA10MG	0.00
51510036	CP DELL	0.00

**CUENTA PÚBLICA 2015**  
**Relación de Bienes Muebles que Componen el Patrimonio**  
**(Pesos)**

Código	Descripción del Bien Mueble	Valor en Libros
51510037	ROUTER 4 PTOS 10/100	0.00
51510038	LAPTOP ACER 2413	0.00
51510039	PC DELL DIMENSION 5150, INTEL PENTIUM 4	0.00
51510040	PC DELL INTEL PENTIUM D820	0.00
51510041	IMPRESORA MULTIFUNCIONAL HP 1510	0.00
51510042	IMPRESORA HP DESKJET 3940	0.00
51510043	IMPRESORA HP LASERJET 1020	0.00
51510044	LAPTOP SONY VAIO PCG/GRX6L6	0.00
51510045	IMPRESORA HP DESKJET 3940	0.00
51510046	IMPRESORA HP DESKJET 3940	0.00
51510047	IMPRESORA HP MULTIFUNCIONAL 3180	0.00
51510048	PC GATEWAY 3047	0.00
51510049	PC GATEWAY 3047	0.00
51510050	LAPTOP ACER AS5051 A W, 80G, 1G	0.00
51510051	LAPTOP ACER AS5051 A W, 80G, 1G	0.00
51510052	LAPTOP ACER AS5051 A W, 80G, 1G	0.00
51510053	COMPUTADORA DE VR HOPELCHEN	0.00
51510054	IMPRESORA HP LASER JET P1006	0.00
51510055	IMPRESORA HP LASER JET P1006	0.00
51510056	IMPRESORA HP LASER JET P1006	0.00
51510057	LANIX PENTIUM 4, PROCESADOR DE 3 GHZ	0.00
51510058	LANIX PENTIUM 4, PROCESADOR DE 3 GHZ	0.00
51510059	COMPUTADORA ACER ASPIRE L5100	0.00
51510060	COMPUTADORA ACER ASPIRE L5100	0.00
51510061	COMPUTADORA PRESARIO C768LA	0.00
51510062	COMPUTADORA HP PAVILION A6600	0.00
51510063	IMPRESORA LASER SAMSUNG MOD ML-2240	0.00
51510064	IMPRESORA LASER SAMSUNG MOD ML-2240	0.00
51510065	IMPRESORA MULTIFUNCIONAL HP CM1312 LASER	0.00
51510066	COMPUTADORA ASPIRE M1201-B1606	0.00
51510067	COMPUTADORA ASPIRE M1201-B1606	0.00
51510068	IMPRESORA LASER SAMSUNG MOD ML-2240	0.00
51510069	IMPRESORA LASER SAMSUNG MOD ML-2240	0.00
51510070	IMPRESORA LASER SAMSUNG MOD ML-2240	0.00
51510071	IMPRESORA LASER SAMSUNG MOD ML-2240	0.00
51510072	IMPRESORA LASER SAMSUNG MOD ML-2240	0.00
51510073	PC ESCRITORIO GATEWAY INTEL DUAL CORE E2200 MEM RAM 2 GB	0.00
51510074	COMPUTADORA HP PAVILION P6310	0.00

**CUENTA PÚBLICA 2015**  
**Relación de Bienes Muebles que Componen el Patrimonio**  
**(Pesos)**

Código	Descripción del Bien Mueble	Valor en Libros
51510075	IMPRESORA LASER 1025	0.00
51510076	CPU ENSAMBLADA INTEL CORE 2 DUO	0.00
51510077	HP IMPRESORA LASER J	0.00
51510078	HP IMPRESORA LASER J	0.00
51510079	MACBOOK AIR SUPERDRIVE S/N	0.00
51510080	OFFICE MAC 2011 HOGAR/NEGOCIOS	0.00
51510081	TELEFONO ALAMBRICO 5130 GRAFIT	0.00
51510082	DELL INSPIRON 580S	0.00
51510083	TERMINAL SUNDE MOD. M-HM1U	0.00
51510084	TERMINAL SUNDE MOD. M-HM1U	0.00
51510085	MACBOOK 13.3 BLANCA	0.00
51510086	MACBOOK 13.3 BLANCA	0.00
51510087	TERMINAL SUNDE MOD. M-HM1U	0.00
51510088	HP PAVILION 100-5105LA	0.00
51510089	IMPRESORA HP LASERJET P1102	0.00
51510090	COMPUTADORA DELL 560S SKU 1033475	0.00
51510091	HP PAVILION S5725	0.00
51510092	IMPRESORA HP OFFICEJET K8600	0.00
51510093	TEL INALAMBRICO DECT KX-TG4022MET PANASONIC	0.00
51510094	SAMSUNG GSM GT-S3350 NEGRO	0.00
51510095	TELEFONO INALAMBRICO	0.00
51510096	COMPUTADORA DELL INSPIRON 620 SERIE 4XTJ1R1	0.00
51510097	COMPUTADORA DELL INSPIRON 620 SERIE 512P1R1	0.00
51510098	TERMINAL SUNDE MOD. H4 PTO ETHERNET SERIE H4-6000868	0.00
51510099	TERMINAL SUNDE MOD. H4 PTO ETHERNET SERIE H4-6000529	0.00
51510100	TERMINAL SUNDE MOD. H4 PTO ETHERNET SERIE H4-6001109	0.00
51510101	TERMINAL SUNDE MOD. H4 PTO ETHERNET SERIE H4-6000651	0.00
51510102	IMPRESORA MULTIFUNCIONAL HP DESKJET 3050	0.00
51510103	IMPRESORA HO LASERJET PROFESSIONAL P1102W	0.00
51510104	IMPRESORA HP COLOR LASERJET PRO CP1025NW	110.12
51510105	COMPUTADORA HP S5-1225	674.92
51510106	IPAD WI-FI + 4G 32 GB NEGRO	832.42
51510107	IMPRESORA SAMSUNG ML-2165/XAX	52.42
51510108	IMPRESORA SAMSUNG ML-2165/XAX	52.42
51510109	IMPRESORA SAMSUNG ML-2165/XAX	52.42
51510110	SERVIDOR HP PROLIANT ML 150 G6 E5502 NHP SATA	2,191.80
51510111	COMPRA TELMEX	591.78
51510112	TERMINAL SUNDE SERIE H4-6331088	1,136.80
51510113	TERMINAL SUNDE SERIE H4-6330281	1,136.80

**CUENTA PÚBLICA 2015**  
**Relación de Bienes Muebles que Componen el Patrimonio**  
**(Pesos)**

Código	Descripción del Bien Mueble	Valor en Libros
51510114	TERMINAL SUNDE SERIE H4-6331511	1,136.80
51510115	MONITOR LED DE 18.5" SERIE MMLRFAA001237111F98509	768.76
51510116	MONITOR LED DE 18.5" SERIE MMLRFAA00123711C3B8509	768.76
51510117	COMPUTADORA DELL DESKTOP INSPIRON	3,664.26
51510118	TERMINAL SUNDE MOD. H4 SERIE: H4-6003783	2,654.49
51510119	TERMINAL SUNDE MOD. H4 SERIE:	2,631.99
51510120	TERMINAL SUNDE MOD. H4 SERIE:	2,631.99
51510121	IMPRESORA HP LASERJET PRO MFP M176N	4,537.50
51510122	PC EMAC 3022	0.00
51510123	MONITOR 15" LFT LCD/1024 X 768	0.00
51510124	LAPTOP DELL INSPIRON 2200, INTEL CELERON	0.00
51510125	COMPUTADORA HP PAVILION DV24	0.00
51510126	COMPUTADORA HP PAVILION DV24	0.00
51510127	COMPUTADORA HP PAVILION DV24	0.00
51510128	COMPUTADORA HP PAVILION DV24	0.00
51510129	COMPUTADORA HP PAVILION DV24	0.00
51510130	COMPUTADORA HP PAVILION A610	0.00
51510131	COMPUTADORA HP PAVILION A610	0.00
51510132	COMPUTADORA HP PAVILION A610	0.00
51510133	IMPRESORA HP LASERJET 1020	0.00
51510134	IMPRESORA HP LASERJET 2600N	0.00
51510135	IMPRESORA HP DESKJET 9800	0.00
51510136	PC PAVILION 6300	0.00
51510137	PC GATEWAY TV 4224	0.00
51510138	LAPTOP ACER AAS5920	0.00
51510139	IMPRESORA HP DESKJET P1005	0.00
51510140	IMPRESORA HP LASER JET P1006	0.00
51510141	IMPRESORA HP DESKJET F4280	0.00
51510142	COMPUTADORA TOSHIBA L305SP6912	0.00
51510143	COMPUTADORA HP PAVILION DV3506	0.00
51510144	COMPUTADORA HP PAVILION DV3506	0.00
51510145	IMPRESORA HP LASER JET P1005	0.00
51510146	IMPRESORA HP LASER JET P1005	0.00
51510147	COMPUTADORA HP PAVILION S5200	0.00
51510148	COMPUTADORA HP PAVILION S5200	0.00
51510149	COMPUTADORA HP PAVILION S5200	0.00
51510150	DISCO DURO FREEAGENT 250GB	0.00
51510151	IMPRESORA HP LASER JET P1006	0.00
51510152	IMPRESORA HP COLOR LASERJET PRO CP1025NW CNBGF13065	110.12

**CUENTA PÚBLICA 2015**  
**Relación de Bienes Muebles que Componen el Patrimonio**  
**(Pesos)**

Código	Descripción del Bien Mueble	Valor en Libros
51510153	LAPTOP DELL INSPIRON	0.00
51510154	COMPUTADORA DELL 560	0.00
51510155	LAPTOP DEL INSPIRON 14R I561TH	10,291.49
51510156	PC ALL IN ONE LENOVO IDEACENTRE A520	10,839.59
51510157	ALL IN ONE HP PAVILION 23-b2371a AMD A6-5200 23"	8,220.89
51510158	LAPTOP DEL INSPIRON 14R I561TH	10,291.49
51510159	LAPTOP TOSHIBA L845-SP4161KM	7,733.69
51510160	LAPTOP TOSHIBA L845-SP4161KM	7,733.69
51510161	LAPTOP TOSHIBA L845-SP4161KM	7,733.69
51510162	DISCO DURO DE 1,500 GB, SATA S/N: 6YD1RVSD AREA RECURSOS HUMANOS	1,488.00
51510163	ESCANER EPSON MOD GT-1500 No. SERIE: KSJW104703	3,300.00
51510164	ESCANER EPSON MOD GT-1500 No. SERIE: KSJW108833	3,300.00
51510165	COMPUTADORA DE ESCRITORIO MOD. ENSAMBLADA RAM 2GB, DD 300GB, PROCESADOR INTEL PENTIUM DUAL CORE 2.50GHZ, MONITOR 15, TECLADO Y MOUSE, IMPRESORA HP LASER JET P1006	3,479.40
51510166	ESCANER EPSON MOD GT-1500 No. SERIE: KSJW108833	4,350.00
51510167	ALL IN ONE HP NON TOUCH	12,050.75
51510168	TERMINAL SUNDE MOD.H4	4,002.00
51510169	TERMINAL SUNDE MOD.H5	4,002.00
51510170	LEONOVO Z40-70Ci7-4005U	13,998.65

MTRA.

MTRO.


\_\_\_\_\_  
 ANA PATRICIA LARA GUERRERO  
 PRESIDENTA

\_\_\_\_\_  
 JAVIER ARMANDO HUICAB POOT  
 SECRETARIO EJECUTIVO

CUENTA PÚBLICA 2015  
Relación de Cuentas Bancarias productivas específicas

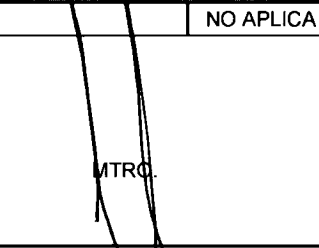
ENTE PÚBLICO: COMISIÓN DE DERECHOS HUMANOS DEL ESTADO DE CAMPECHE

Fondo Programa o Convenio	Datos de la Cuenta	
	Institución Bancaria	Número de Cuenta
NO APLICA	NO APLICA	



MTRA

ANA PATRICIA LARA GUERRERO  
PRESIDENTA



MTRC

JAVIER ARMANDO BUCABOOT  
SECRETARIO EJECUTIVO



CUENTA PÚBLICA 2015  
RELACIÓN DE ESQUEMAS BURSÁTILES Y DE COBERTURAS FINANCIERAS

**Ente Público:** COMISION DE DERECHOS HUMANOS DEL ESTADO DE CAMPECHE

---

Relación de esquemas bursátiles y de coberturas financieras

(Artículo 46, último párrafo LGCG)

“NO APLICA”



---

MTRA. ANA PATRICIA LARA GUERRERO  
PRESIDENTA




---

MTRO. JAVIER ARMANDO HUICAB POOT  
SECRETARIO EJECUTIVO

**CUENTA PÚBLICA 2015**  
**Formato del Ejercicio y Destino de Gasto Federalizado y Reintegros**

**ENTE PÚBLICO: COMISIÓN DE DERECHOS HUMANOS DEL ESTADO DE CAMPECHE**

Formato del ejercicio y destino de gasto federalizado y reintegros Anual				
Programa o Fondo	Destino de los Recursos	Ejercicio		Reintegro
		DEVENGADO	PAGADO	
NO APLICA	NO APLICA	0.00	0.00	0.00

MTRA.  
  
 ANA PATRICIA LARA GUERRERO  
 PRESIDENTA

MTRC  
  
 JAVIER ARMANDO HUIJIB POOT  
 SECRETARIO EJECUTIVO

**CUENTA PÚBLICA 2015**  
**Clasificación Económica de los Ingresos, de los Gastos y del Financiamiento**  
**Versión Analítica**  
**Del 1o. de enero al 31 de diciembre de 2015**  
**(Pesos)**

**ENTE PÚBLICO: COMISIÓN DE DERECHOS HUMANOS DEL ESTADO DE CAMPECHE**

Código	Concepto	Importe
<b>1</b>	<b>INGRESOS</b>	
<b>1.1</b>	<b>INGRESOS CORRIENTES</b>	<b>26,307,861.14</b>
<b>1.1.1</b>	<b>Impuestos</b>	<b>0.00</b>
1.1.1.1	Impuestos sobre el ingreso, las utilidades y las ganancias de capital	0.00
1.1.1.1.1	De personas físicas	0.00
1.1.1.1.2	De empresas y otras corporaciones (personas morales)	0.00
1.1.1.1.3	No clasificables	0.00
1.1.1.2	Impuestos sobre nómina y la fuerza de trabajo	0.00
1.1.1.3	Impuestos sobre la propiedad	0.00
1.1.1.4	Impuestos sobre los bienes y servicios	0.00
1.1.1.5	Impuestos sobre el comercio y las transacciones internacionales/comercio exterior	0.00
1.1.1.6	Impuestos ecológicos	0.00
1.1.1.7	Impuestos a los rendimientos petroleros	0.00
1.1.1.8	Otros Impuestos	0.00
1.1.1.9	Accesorios	0.00
<b>1.1.2</b>	<b>Contribuciones a la Seguridad Social</b>	<b>0.00</b>
1.1.2.1	Contribuciones de los empleados	0.00
1.1.2.2	Contribuciones de los empleadores	0.00
1.1.2.3	Contribuciones de los trabajadores por cuenta propia o no empleados	0.00
1.1.2.4	Contribuciones no clasificables	0.00
<b>1.1.3</b>	<b>Contribuciones de Mejoras</b>	<b>0.00</b>
<b>1.1.4</b>	<b>Derechos y Productos y Aprovechamientos Corrientes</b>	<b>148,655.88</b>
1.1.4.1	Derechos no incluidos en otros conceptos	0.00
1.1.4.2	<i>Productos corrientes no incluidos en otros conceptos</i>	<b>0.00</b>
1.1.4.3	Aprovechamientos corrientes no incluidos en otros conceptos	148,655.88
<b>1.1.5</b>	<b>Rentas de la Propiedad</b>	<b>0.00</b>
<b>1.1.5.1</b>	<b>Intereses</b>	<b>0.00</b>
<b>1.1.5.1.1</b>	<b>Internos</b>	<b>0.00</b>
1.1.5.1.2	Externos	0.00
1.1.5.2	Dividendos y retiros de las cuasisociedades	0.00
1.1.5.3	Arrendamientos de tierras y terrenos	0.00
1.1.5.4	Otros	0.00
<b>1.1.6</b>	<b>Ventas de Bienes y Servicios de Entidades del Gobierno General/Ingreso de Explotación de Entidades Empresariales</b>	<b>1,118,775.26</b>
1.1.6.1	Ventas de establecimientos no de mercado	0.00
1.1.6.2	Ventas de establecimientos de mercado	0.00
1.1.6.3	Derechos administrativos	1,118,775.26
<b>1.1.7</b>	<b>Subsidios y Subvenciones Recibidos por Entidades Empresariales Públicas</b>	<b>0.00</b>
1.1.7.1	Subsidios y Subvenciones recibidos por entidades empresariales públicas no financieras	0.00
1.1.7.2	Subsidios y Subvenciones recibidos por entidades empresariales públicas financieras	0.00
<b>1.1.8</b>	<b>Transferencias, Asignaciones y Donativos Corrientes Recibidos</b>	<b>25,040,430.00</b>
1.1.8.1	Del sector privado	0.00
1.1.8.2	Del sector público	25,040,430.00
1.1.8.2.1	De la Federación	25,040,430.00
<b>1.1.8.2.2</b>	<b>De Entidades Federativas</b>	<b>0.00</b>
1.1.8.2.3	De Municipios	0.00
1.1.8.3	Del sector externo	0.00
1.1.8.3.1	De gobiernos extranjeros	0.00
1.1.8.3.2	De organismos internacionales	0.00
<b>1.1.8.3.3</b>	<b>Del sector privado externo</b>	<b>0.00</b>
<b>1.1.9</b>	<b>Participaciones</b>	<b>0.00</b>
<b>1.2</b>	<b>INGRESOS DE CAPITAL</b>	<b>0.00</b>
<b>1.2.1</b>	<b>Venta (Disposición) de Activos</b>	<b>0.00</b>
1.2.1.1	Venta de activos fijos	0.00
1.2.1.2	Venta de objetos de valor	0.00
1.2.1.3	Venta de activos no producidos	0.00
<b>1.2.2</b>	<b>Disminución de Existencias</b>	<b>0.00</b>
1.2.2.1	Materiales y suministros	0.00
1.2.2.2	Materias Primas	0.00
1.2.2.3	Trabajos en curso	0.00
1.2.2.4	Bienes terminados	0.00
1.2.2.5	Bienes para venta	0.00
1.2.2.6	Bienes en tránsito	0.00
1.2.2.7	Existencia de material de seguridad y defensa	0.00
<b>1.2.3</b>	<b>Incremento de la Depreciación, Amortización, Estimaciones y Provisiones Acumuladas</b>	<b>0.00</b>
1.2.3.1	Depreciación y amortización	0.00
1.2.3.2	Estimaciones por deterioro de inventarios	0.00
1.2.3.3	Otras estimaciones por pérdida o deterioro	0.00
1.2.3.4	Provisiones	0.00
<b>1.2.4</b>	<b>Transferencias, Asignaciones y Donativos de Capital Recibidos</b>	<b>0.00</b>
1.2.4.1	Del sector privado	<b>0.00</b>
1.2.4.2	Del sector público	0.00
1.2.4.2.1	De la Federación	0.00
1.2.4.2.2	De Entidades Federativas	0.00
1.2.4.2.3	De Municipios	0.00
1.2.4.3	Del sector externo	0.00
1.2.4.3.1	De gobiernos extranjeros	0.00
1.2.4.3.2	De organismos internacionales	0.00

**CUENTA PÚBLICA 2015**  
**Clasificación Económica de los Ingresos, de los Gastos y del Financiamiento**  
**Versión Analítica**  
**Del 1o. de enero al 31 de diciembre de 2015**  
**(Pesos)**

Código	Concepto	Importe
1.2.4.3.3	Del sector privado externo	0.00
<b>1.2.5</b>	<b>Recuperación de Inversiones Financieras Realizadas con Fines De Política</b>	<b>0.00</b>
1.2.5.1	Venta de Acciones y participaciones de capital adquiridas con fines de política	0.00
1.2.5.2	Valores representativos de deuda adquiridos con fines de política	0.00
1.2.5.3	Venta de obligaciones negociables adquiridas con fines de política	0.00
1.2.5.4	Recuperación de préstamos realizados con fines de política	0.00
<b>TOTAL DE INGRESOS</b>		<b>26,307,861.14</b>
<b>2</b>	<b>GASTOS</b>	
<b>2.1</b>	<b>GASTOS CORRIENTES</b>	<b>26,930,820.03</b>
<b>2.1.1</b>	<b>Gastos de Consumo de los Entes del Gobierno General/Gastos de Explotación de las Entidades Empresariales</b>	<b>26,908,281.03</b>
2.1.1.1	Remuneraciones	21,041,373.55
2.1.1.2	Compra de bienes y servicios	5,866,907.48
2.1.1.3	Variación de existencias (Disminución (+) Incremento (-))	0.00
2.1.1.4	Depreciación y amortización	0.00
2.1.1.5	Estimaciones por deterioro de inventarios	0.00
2.1.1.6	Impuestos sobre los productos, la producción y las importaciones de las entidades empresariales	0.00
<b>2.1.2</b>	<b>Prestaciones de la Seguridad Social</b>	<b>0.00</b>
<b>2.1.3</b>	<b>Gastos de la Propiedad</b>	<b>0.00</b>
2.1.3.1	Intereses	0.00
2.1.3.1.1	Intereses de la deuda interna	0.00
2.1.3.1.2	Intereses de la deuda externa	0.00
2.1.3.2	Gastos de la propiedad distintos de intereses	0.00
2.1.3.2.1	Dividendos y retiros de las cuasisociedades	0.00
2.1.3.2.2	Arrendamientos de tierras y terrenos	0.00
<b>2.1.4</b>	<b>Subsidios y Subvenciones a Empresas</b>	<b>0.00</b>
2.1.4.1	A entidades empresariales del sector privado	0.00
2.1.4.1.1	A entidades empresariales no financieras	0.00
2.1.4.1.2	A entidades empresariales financieras	0.00
2.1.4.2	A entidades empresariales del sector público	0.00
2.1.4.2.1	A entidades empresariales no financieras	0.00
2.1.4.2.2	A entidades empresariales financieras	0.00
<b>2.1.5</b>	<b>Transferencias, Asignaciones y Donativos Corrientes Otorgados</b>	<b>22,539.00</b>
2.1.5.1	Al sector privado	22,539.00
2.1.5.2	Al sector público	0.00
2.1.5.2.1	A la Federación	0.00
2.1.5.2.2	A las Entidades Federativas	0.00
2.1.5.2.3	A los Municipios	0.00
2.1.5.3	Al sector externo	0.00
2.1.5.3.1	A gobiernos extranjeros	0.00
2.1.5.3.2	A organismos internacionales	0.00
2.1.5.3.3	Al sector privado externo	0.00
<b>2.1.6</b>	<b>Impuesto Sobre los Ingresos, la Riqueza y Otros a las Entidades Empresariales Públicas</b>	<b>0.00</b>
<b>2.1.7</b>	<b>Participaciones</b>	<b>0.00</b>
<b>2.1.8</b>	<b>Provisiones y Otras Estimaciones</b>	<b>0.00</b>
2.1.8.1	Provisiones a corto plazo	0.00
2.1.8.2	Provisiones a largo plazo	0.00
2.1.8.3	Estimaciones por pérdida o deterioro a corto plazo	0.00
2.1.8.4	Estimaciones por pérdida o deterioro a largo plazo	0.00
<b>2.2</b>	<b>GASTOS DE CAPITAL</b>	<b>374,827.57</b>
<b>2.2.1</b>	<b>Construcciones en Proceso</b>	<b>0.00</b>
<b>2.2.2</b>	<b>Activos Fijos (Formación bruta de capital fijo)</b>	<b>374,827.57</b>
<b>2.2.2.1</b>	<b>Viviendas, Edificios y Estructuras</b>	<b>0.00</b>
2.2.2.1.1	Viviendas	0.00
2.2.2.1.2	Edificios no residenciales	0.00
2.2.2.1.3	Otras estructuras	0.00
<b>2.2.2.2</b>	<b>Maquinaria y Equipo</b>	<b>349,827.57</b>
2.2.2.2.1	Equipo de transporte	23,200.00
2.2.2.2.2	Equipo de tecnología de la información y comunicaciones	36,765.66
2.2.2.2.3	Otra maquinaria y equipo	289,861.91
<b>2.2.2.3</b>	<b>Equipo de Defensa y Seguridad</b>	<b>0.00</b>
<b>2.2.2.4</b>	<b>Activos Biológicos Cultivados</b>	<b>0.00</b>
2.2.2.4.1	Ganado para cría, leche, tiro, etc. que dan productos recurrentes	0.00
2.2.2.4.2	Arboles, cultivos y otras plantaciones que dan productos recurrentes	0.00
<b>2.2.2.5</b>	<b>Activos Fijos Intangibles</b>	<b>25,000.00</b>
2.2.2.5.1	Investigación y desarrollo	0.00
2.2.2.5.2	Exploración y evaluación minera	0.00
2.2.2.5.3	Programas de informática y bases de datos	25,000.00
2.2.2.5.4	Originales para esparcimiento, literarios o artísticos	0.00
2.2.2.5.5	Otros activos fijos intangibles	0.00
<b>2.2.3</b>	<b>Incremento de Existencias</b>	<b>0.00</b>
2.2.3.1	Materiales y suministros	0.00
2.2.3.2	Materias primas	0.00
2.2.3.3	Trabajos en curso	0.00
2.2.3.4	Bienes terminados	0.00
2.2.3.5	Bienes para venta	0.00
2.2.3.6	Bienes en tránsito	0.00
2.2.3.7	Existencias de materiales de seguridad y defensa	0.00
<b>2.2.4</b>	<b>Objetos de Valor</b>	<b>0.00</b>
2.2.4.1	Metales y piedras preciosas	0.00

**CUENTA PÚBLICA 2015**  
**Clasificación Económica de los Ingresos, de los Gastos y del Financiamiento**  
**Versión Analítica**  
**Del 1o. de enero al 31 de diciembre de 2015**  
**(Pesos)**

Código	Concepto	Importe
2.2.4.2	Antigüedades y otros objetos de arte	0.00
2.2.4.3	Otros objetos de valor	0.00
<b>2.2.5</b>	<b>Activos no Producidos</b>	<b>0.00</b>
2.2.5.1	Activos tangibles no producidos de origen natural	0.00
2.2.5.1.1	Tierras y Terrenos	0.00
2.2.5.1.2	Recursos minerales y energéticos	0.00
2.2.5.1.3	Recursos biológicos no cultivados	0.00
2.2.5.1.4	Recursos hídricos	0.00
2.2.5.1.5	Otros activos de origen natural	0.00
2.2.5.2	Activos intangibles no producidos	0.00
2.2.5.2.1	Derechos patentados	0.00
2.2.5.2.2	Arrendamientos operativos comerciales	0.00
2.2.5.2.3	Fondos de comercio adquiridos	0.00
2.2.5.2.4	Otros activos intangibles no producidos	0.00
<b>2.2.6</b>	<b>Transferencias, Asignaciones y Donativos de Capital Otorgados</b>	<b>0.00</b>
2.2.6.1	Al sector privado	0.00
2.2.6.2	Al sector público	0.00
2.2.6.2.1	A la Federación	0.00
2.2.6.2.2	A Entidades Federativas	0.00
2.2.6.2.3	A Municipios	0.00
2.2.6.3	Al sector externo	0.00
2.2.6.3.1	A gobiernos extranjeros	0.00
2.2.6.3.2	A organismos internacionales	0.00
2.2.6.3.3	Al sector privado externo	0.00
<b>2.2.7</b>	<b>Inversión Financiera con Fines de Política Económica</b>	<b>0.00</b>
2.2.7.1	Acciones y participaciones de capital	0.00
2.2.7.2	Valores representativos de deuda adquiridos con fines de política económica	0.00
2.2.7.3	Obligaciones negociables adquiridas con fines de política económica	0.00
2.2.7.4	Concesión de Préstamos	0.00
<b>TOTAL DEL GASTO</b>	<b>TOTAL DEL GASTO</b>	<b>27,305,647.60</b>
Menos	Participaciones, Intereses y Otros Gastos de la Deuda =	0.00
	<b>TOTAL DEL GASTO PROGRAMABLE</b>	<b>27,305,647.60</b>
(1) Nota: En el rubro de "Construcciones en Proceso", se incluye el monto de los gastos incurridos en los Capítulos del COG que se describen a continuación y que fueron especificados como correspondientes al Tipo de Gasto 2 (de Capital):		
Servicios Personales	COG 1000 Tipo de Gasto 2	
Materiales y Suministros	COG 2000 Tipo de Gasto 2	
Servicios Generales	COG 3000 Tipo de Gasto 2	
<b>3</b>	<b>FINANCIAMIENTO</b>	
<b>3.1</b>	<b>FUENTES FINANCIERAS</b>	
<b>3.1.1</b>	<b>Disminución de Activos Financieros</b>	<b>1,382,230.46</b>
<b>3.1.1.1</b>	<b>Disminución de Activos Financieros Corrientes (Circulantes)</b>	<b>468,614.39</b>
3.1.1.1.1	Disminución de caja y bancos (efectivos y equivalentes)	367,220.45
3.1.1.1.2	Disminución de inversiones financieras de corto plazo (derechos a recibir efectivo o equivalentes)	0.00
3.1.1.1.3	Disminución de cuentas por cobrar	101,393.94
3.1.1.1.4	Disminución de documentos por cobrar	0.00
3.1.1.1.5	Recuperación de préstamos otorgados de corto plazo	0.00
3.1.1.1.6	Disminución de otros activos financieros corrientes	0.00
<b>3.1.1.2</b>	<b>Disminución de Activos Financieros No Corrientes</b>	<b>913,616.07</b>
3.1.1.2.1	Recuperación de inversiones financieras de largo plazo con fines de liquidez	0.00
3.1.1.2.1.1	Venta de acciones y participaciones de capital	0.00
3.1.1.2.1.2	Venta de títulos y valores representativos de deuda	0.00
3.1.1.2.1.3	Venta de obligaciones negociables	0.00
3.1.1.2.1.4	Recuperación de préstamos	0.00
3.1.1.2.2	Disminución de otros activos financieros no corrientes	913,616.07
<b>3.1.2</b>	<b>Incremento de pasivos</b>	<b>2,533,617.07</b>
<b>3.1.2.1</b>	<b>Incremento de Pasivos Corrientes</b>	<b>2,226,700.51</b>
3.1.2.1.1	Incremento de cuentas por pagar	2,226,700.51
3.1.2.1.2	Incremento de documentos por pagar	0.00
3.1.2.1.3	Conversión de la deuda pública a largo plazo en porción circulante	0.00
3.1.2.1.3.1	Conversión de títulos y valores de largo plazo en corto plazo	0.00
3.1.2.1.3.1.1	Porción de corto plazo de títulos y valores de la deuda pública interna de L.P.	0.00
3.1.2.1.3.1.2	Porción de corto plazo de títulos y valores de la deuda pública externa de L.P.	0.00
3.1.2.1.3.2	Conversión de préstamos de largo plazo en corto plazo	0.00
3.1.2.1.3.2.1	Porción a corto plazo de préstamos de la deuda pública interna de L.P.	0.00
3.1.2.1.3.2.2	Porción a corto plazo de préstamos de la deuda pública externa de L.P.	0.00
3.1.2.1.4	Incremento de otros pasivos de corto plazo	0.00
<b>3.1.2.2</b>	<b>Incremento de Pasivos No Corrientes</b>	<b>306,916.56</b>
3.1.2.2.1	Incremento de cuentas por pagar a largo plazo	0.00
3.1.2.2.2	Incremento de documentos por pagar a largo plazo	306,916.56
3.1.2.2.3	Colocación de títulos y valores a largo plazo	0.00
3.1.2.2.3.1	Colocación de títulos y valores de la deuda pública interna	0.00
3.1.2.2.3.2	Colocación de títulos y valores de la deuda pública externa	0.00
3.1.2.2.4	Obtención de préstamos de la deuda pública a largo plazo	0.00
3.1.2.2.4.1	Obtención de préstamos internos	0.00
3.1.2.2.4.2	Obtención de préstamos externos	0.00
3.1.2.2.5	Incremento de otros pasivos de largo plazo	0.00
<b>3.1.3</b>	<b>Incremento del Patrimonio</b>	<b>0.00</b>
	<b>TOTAL FUENTES FINANCIERAS</b>	<b>3,915,847.53</b>
<b>3.2</b>	<b>APLICACIONES FINANCIERAS (USOS)</b>	

**CUENTA PÚBLICA 2015**  
**Clasificación Económica de los Ingresos, de los Gastos y del Financiamiento**  
**Versión Analítica**  
**Del 1o. de enero al 31 de diciembre de 2015**  
**(Pesos)**

Código	Concepto	Importe
<b>3.2.1</b>	<b>Incremento de Activos Financieros</b>	<b>1,382,230.46</b>
<b>3.2.1.1</b>	<b>Incremento de Activos Financieros Corrientes (Circulantes)</b>	<b>468,614.39</b>
3.2.1.1.1	Incremento de caja y bancos (efectivo y equivalentes)	367,220.45
3.2.1.1.2	Incremento de inversiones financieras de corto plazo (derechos a recibir efectivo y equivalentes)	0.00
3.2.1.1.3	Incremento de cuentas por cobrar	101,393.94
3.2.1.1.4	Incremento de documentos por cobrar	0.00
3.2.1.1.5	Préstamos otorgados de corto plazo	0.00
3.2.1.1.6	Incremento de otros activos financieros corrientes	0.00
<b>3.2.1.2</b>	<b>Incremento de Activos Financieros No Corrientes</b>	<b>913,616.07</b>
3.2.1.2.1	Inversiones financieras a largo plazo con fines de liquidez	0.00
3.2.1.2.1.1	Compra de acciones y participaciones de capital	0.00
3.2.1.2.1.2	Compra de títulos y valores representativos de deuda	0.00
3.2.1.2.1.3	Compra de obligaciones negociables	0.00
3.2.1.2.1.4	Concesión de préstamos	0.00
3.2.1.2.2	Incremento de otros activos financieros no corrientes	913,616.07
<b>3.2.2</b>	<b>Disminución de Pasivos</b>	<b>2,533,617.07</b>
<b>3.2.2.1</b>	<b>Disminución de Pasivos Corrientes</b>	<b>2,533,617.07</b>
<b>3.2.2.1.1</b>	<b>Disminución de Cuentas por Pagar</b>	<b>2,226,700.51</b>
<b>3.2.2.1.2</b>	<b>Disminución de Documentos por Pagar</b>	<b>306,916.56</b>
<b>3.2.2.1.3</b>	<b>Amortización de la Porción Circulante de la Deuda Pública de Largo Plazo</b>	<b>0.00</b>
3.2.2.1.3.1	Amortización de la porción circulante de la deuda pública de L.P. en títulos y valores	0.00
3.2.2.1.3.1.1	Amortización de la porción circulante de la deuda pública interna de L.P. en Títulos valores	0.00
3.2.2.1.3.1.2	Amortización de la porción circulante de la deuda pública externa de L.P. en títulos y valores	0.00
3.2.2.1.3.2	Amortización de la porción circulante de la deuda pública de L.P. en préstamos	0.00
3.2.2.1.3.2.1	Amortización de la porción circulante de la deuda pública interna de L.P. en préstamos	0.00
3.2.2.1.3.2.2	Amortización de la porción circulante de la deuda pública externa de L.P. en préstamos	0.00
<b>3.2.2.1.4</b>	<b>Disminución de Otros Pasivos de Corto Plazo</b>	<b>0.00</b>
<b>3.2.2.2</b>	<b>Disminución de Pasivos no Corrientes</b>	<b>0.00</b>
<b>3.2.2.2.1</b>	<b>Disminución de Cuentas por Pagar a Largo Plazo</b>	<b>0.00</b>
<b>3.2.2.2.2</b>	<b>Disminución de Documentos por Pagar a Largo Plazo</b>	<b>0.00</b>
<b>3.2.2.2.3</b>	<b>Conversión de Deuda Pública de Largo Plazo en Porción Circulante</b>	<b>0.00</b>
3.2.2.2.3.1	Conversión de títulos y valores de largo plazo en corto plazo	0.00
3.2.2.2.3.1.1	Porción de corto plazo de títulos y valores de la deuda pública interna	0.00
3.2.2.2.3.1.2	Porción de corto plazo de títulos y valores de la deuda pública externa	0.00
3.2.2.2.3.2	Conversión de préstamos de largo plazo en corto plazo	0.00
3.2.2.2.3.2.1	Porción a corto plazo de préstamos de la deuda pública interna	0.00
3.2.2.2.3.2.2	Porción a corto plazo de préstamos de la deuda pública externa	0.00
<b>3.2.2.2.4</b>	<b>Disminución de Otros Pasivos de Largo Plazo</b>	<b>0.00</b>
<b>3.2.3</b>	<b>Disminución de Patrimonio</b>	<b>0.00</b>
	<b>TOTAL APLICACIONES FINANCIERAS</b>	<b>3,915,847.53</b>

MTRA.

ANA PATRICIA LARA GUERRERO  
 PRESIDENTA

MTR.O.

JAVIER ARMANDO HUI CAB ROTO  
 SECRETARIO EJECUTIVO



# **TRIBUNAL ELECTORAL DEL ESTADO DE CAMPECHE**



**TRIBUNAL ELECTORAL DEL ESTADO DE CAMPECHE**

**CUENTA PÚBLICA 2015**



**TRIBUNAL ELECTORAL**

---

**DEL ESTADO DE CAMPECHE**





# TRIBUNAL ELECTORAL DEL ESTADO DE CAMPECHE

## CUENTA PÚBLICA 2015

### INTRODUCCIÓN

El Tribunal Electoral del Estado de Campeche, se crea en ley como un organismo público autónomo el 1 de julio de 2014, debido a las reformas efectuadas en la Constitución Política de los Estados Unidos Mexicanos en materia Político-Electoral, publicado en el Diario Oficial de la Federación el 10 de febrero de 2014, en la que se contempla una importante amalgama de instituciones y temas de gran trascendencia para el Estado Mexicano en su conjunto, pero principalmente la instauración de Órganos Jurisdiccionales Autónomos Locales en materia electoral, implicando también reformas a la Ley General de Instituciones y Procedimientos Electorales.

Derivado a dichas reformas, el Congreso del Estado de Campeche con fecha 24 de junio de 2014, reformó la Constitución Política del Estado de Campeche en materia Político-Electoral, que establece la creación del Tribunal Electoral del Estado de Campeche como garante de la protección de los derechos de los ciudadanos en materia electoral; posteriormente el Congreso del Estado, con fecha 30 de junio de 2014, expidió la Ley de Instituciones y Procedimientos Electorales del Estado de Campeche, en la que establece en su artículo 621 que el Tribunal Electoral del Estado de Campeche, será la autoridad jurisdiccional local especializada en materia electoral, que gozará de autonomía técnica y de gestión en su funcionamiento e independencia en sus decisiones; y tendrá a su cargo la sustanciación y resolución de los medios de impugnación interpuestos en contra de todos los actos y resoluciones electorales locales.



# TRIBUNAL ELECTORAL DEL ESTADO DE CAMPECHE

## CUENTA PÚBLICA 2015

### MISIÓN:

Actuar como autoridad jurisdiccional local, especializada en materia electoral, para garantizar que todos los actos o resoluciones electorales que emitan diferentes instancias se sujeten a los principios de constitucionalidad, legalidad, certeza y efectividad.

### VISIÓN:

Ser un órgano jurisdiccional que esté siempre actualizado para impartir justicia en materia electoral bajo los principios de certeza, imparcialidad, independencia, legalidad, máxima publicidad, objetividad y probidad así como ser promotor de la cultura jurídica-electoral.

Las funciones principales del Tribunal Electoral del Estado de Campeche durante los procesos electorales locales, está enfocado en la resolución de procesos de impugnaciones a las elecciones de: Gobernador, Diputados Locales, composición de los Ayuntamientos Municipales y Juntas Municipales, por el principio de mayoría relativa y representación proporcional.

Se han establecido como líneas de acción inmediata para cumplir con la función principal del ente público, las que a continuación se mencionan:

- Conclusión y consolidación de los juicios de impugnación.
- Creación, rehabilitación y construcción de la infraestructura necesaria para la administración e impartición de justicia electoral.
- Reorganización y reestructuración de la institución acorde con el presupuesto asignado.
- Integración de plantilla de personal para el desarrollo de las funciones.





## TRIBUNAL ELECTORAL DEL ESTADO DE CAMPECHE

### CUENTA PÚBLICA 2015


Para lo cual se ejerció y administró los recursos de manera eficiente y transparente, emitiendo información financiera confiable que coadyuve a una adecuada y oportuna toma de decisiones.

Con fundamento en lo establecido en la Ley General de Contabilidad Gubernamental, la Ley de Transparencia y Acceso a la Información Pública del Estado de Campeche y demás disposiciones aplicables, se presenta la cuenta pública del Tribunal Electoral del Estado de Campeche por el ejercicio fiscal 2015.

  
\_\_\_\_\_  
Lic. en D. Víctor Manuel Rivero Álvarez  
Magistrado Presidente

  
\_\_\_\_\_  
L.A. Mario Alberto Méndez Córdova  
Director Administrativo

# **PROGRAMA OPERATIVO ANUAL 2015**



**TRIBUNAL ELECTORAL**  
**DEL ESTADO DE CAMPECHE**

**COORDINACIÓN ADMINISTRATIVA T.E.E.C.**

TRIBUNAL ELECTORAL DEL ESTADO DE CAMPECHE Avenida Joaquín Clausell, Numero 7, Planta Alta, Área Ah Kim  
Pech, Sector Fundadores, C.P.24010, San Francisco De Campeche, Campeche.Tel.:9818113202, 9818113203,  
9818113204,9811111073.Correo Electrónico:Tribunalelectoralcampeche@Gmail.Com



# TRIBUNAL ELECTORAL DEL ESTADO DE CAMPECHE

## CUENTA PÚBLICA 2015

### Contenido

INTRODUCCIÓN .....	2
ANTECEDENTES .....	4
JUSTIFICACIÓN ATENDIENDO A LOS OBJETIVOS ESTRATEGICOS Y A LA EFICIENCIA EN EL USO DE LOS RECURSOS ASIGNADOS.....	6
RESUMEN DE RECURSOS FINANCIEROS (MILES DE PESOS).....	7
MISIÓN .....	8
VISIÓN.....	8
DIAGNOSTICO.....	9



# TRIBUNAL ELECTORAL DEL ESTADO DE CAMPECHE

## CUENTA PÚBLICA 2015

### INTRODUCCIÓN

Todo sistema social nace y evoluciona ante las circunstancias que imperan la forma de convivencia, por ello siempre busca construirse y organizarse con sistemas normativos que le garanticen vivir en un estado de Derecho. Para ello, se sustenta en una clara división del Poder Público, en donde se precisen competencias, razón y ser de todo sistema democrático.

Asimismo, es un hecho evidente que la dinámica social de nuestro Estado en materia electoral conlleva un aumento en las necesidades y requerimientos de la población y, consecuentemente, la conformación de autoridades que tutelen los derechos de los ciudadanos, así como también dar certeza en las actividades o decisiones que los entes públicos tomen en pro de la democracia.

Máxime que el artículo 17 de la Constitución Política de los Estados Unidos Mexicanos, establece que "... toda persona tiene derecho a que se le administre justicia por Tribunales que estarán expeditos para impartirla en los plazos y términos que fijen las leyes, emitiendo sus resoluciones de manera pronta, completa e imparcial...".

Es por ello que, el legislador campechano tuvo a bien, a instaurar, mediante mandato constitucional, un Órgano Jurisdiccional Local en materia electoral, a fin de alcanzar los objetivos constitucionales señalados en cuanto a la Administración de Justicia.

En virtud de lo antes expuesto, el Tribunal Electoral del Estado de Campeche es un órgano jurisdiccional local especializado en materia electoral, encargado de resolver todas las controversias que se susciten en esta materia; asimismo, protege los derechos político - electorales de los ciudadanos campechanos, impartiendo justicia bajo los principios de certeza, imparcialidad, independencia, legalidad, máxima publicidad, objetividad y probidad; actuando bajo los imperativos normativos establecidos en la Constitución Política de los Estados



## TRIBUNAL ELECTORAL DEL ESTADO DE CAMPECHE

### CUENTA PÚBLICA 2015

Unidos Mexicanos, Constitución Política del Estado de Campeche, la Ley General de Instituciones y Procedimientos Electorales, Ley de Instituciones y Procedimientos Electorales del Estado de Campeche, y las demás leyes aplicables.

En lo que respecta las funciones principales del Tribunal Electoral del Estado de Campeche durante los procesos electorales locales, es la de resolver las impugnaciones a las elecciones de: Gobernador, Diputados Locales, composición de los Ayuntamientos Municipales y Juntas Municipales, por el principio de mayoría relativa y representación proporcional.



## **TRIBUNAL ELECTORAL DEL ESTADO DE CAMPECHE**

### **CUENTA PÚBLICA 2015**

#### **ANTECEDENTES**

El diez de febrero de dos mil catorce fue publicada en el Diario Oficial de la Federación la reforma a la Constitución Política de los Estados Unidos Mexicanos en materia Político - Electoral, en la que se contempla una importante amalgama de instituciones y temas de gran trascendencia para el Estado en su conjunto, pero principalmente la instauración de Órganos Jurisdiccionales Autónomos Locales en materia electoral.

En base a ello, el Congreso del Estado de Campeche con fecha veinticuatro de junio de dos mil catorce, reformó la Constitución Política Local en materia Político - Electoral, que establece la creación del Tribunal Electoral del Estado de Campeche como garante de la protección de los derechos de los ciudadanos en materia electoral; posteriormente el Congreso del Estado, con fecha treinta de junio de dos mil catorce, expidió la Ley de Instituciones y Procedimientos Electorales del Estado de Campeche, y en su artículo 621 establece que el Tribunal Electoral del Estado de Campeche, será la autoridad jurisdiccional local especializada en materia electoral, que gozará de autonomía técnica y de gestión en su funcionamiento, e independencia en sus decisiones; y tendrá a su cargo la sustanciación y resolución de los medios de impugnación interpuestos en contra de todos los actos y resoluciones electorales locales.

Debido a lo anterior, que el día 2 de octubre de dos mil catorce, el Pleno del Senado de la Republica de la LXII Legislatura, designó a los ciudadanos Maestra Mima Patricia Moguel Ceballos, Licenciada Gloria Vilmery Pérez Escobar y Licenciado Víctor Manuel Rivero Álvarez como Magistrados Electorales del Tribunal Electoral del Estado de Campeche y el 6 de octubre de dos mil catorce, los ciudadanos Maestra Mima Patricia Moguel Ceballos y Licenciado Víctor Manuel Rivero Álvarez, tomaron protesta de los cargos de Magistrados Electorales Locales ante el Pleno del Senado de la Republica de la LXII Legislatura.





## TRIBUNAL ELECTORAL DEL ESTADO DE CAMPECHE

### CUENTA PÚBLICA 2015

Posteriormente, el día 10 de octubre de 2014, se recibió en la Cámara de Senadores el escrito firmado por la ciudadana Gloria Vilmary Pérez Escobar, por la que manifiesta su renuncia al cargo de Magistrada del Tribunal Electoral del Estado de Campeche, con carácter de irrevocable.

En virtud de ello, el día once de octubre de dos mil catorce, los ciudadanos Maestra Mima Patricia Moguel Ceballos y Licenciado Víctor Manuel Rivero Álvarez, Magistrados del Tribunal Electoral del Estado de Campeche electos por el Senado de la República, en sesión de pleno, procedieron a declarar formalmente instalado el Tribunal Electoral del Estado de Campeche, acto que quedó registrado a través del Acta de Instalación levantada en la misma fecha.

El miércoles 8 de abril del año 2015, el Pleno del Senado de la República, para ocupar la vacante designó al Licenciado Carlos Francisco Huitz Gutiérrez, como Magistrado del Tribunal Electoral del Estado de Campeche por el periodo de siete años, integrándose así al Tribunal.



## TRIBUNAL ELECTORAL DEL ESTADO DE CAMPECHE

### CUENTA PÚBLICA 2015

#### **JUSTIFICACIÓN ATENDIENDO A LOS OBJETIVOS ESTRATEGICOS Y A LA EFICIENCIA EN EL USO DE LOS RECURSOS ASIGNADOS.**

Concordando con la finalidad y objetivos establecidos estratégicamente, así como la proyección de recursos antes referida, se ha establecido como líneas de acción inmediata, las que a continuación se mencionan:

- ❖ La conclusión y consolidación de los juicios de impugnación.
- ❖ La creación, rehabilitación y construcción de la infraestructura necesaria para la administración e impartición de justicia electoral.
- ❖ La reorganización y reestructuración de la institución acorde con los proyectos de presupuesto.

Ello conlleva a redoblar esfuerzos para fortalecer y hacer más eficiente la justicia electoral y, a la par desarrollar todos y cada uno de los proyectos propuestos, sin dejar de lado acciones en favor del desarrollo institucional del tribunal, requiriendo consecuentemente una expansión en varios aspectos:

- ❖ Incremento de la plantilla del personal por las nuevas áreas o las que se encuentran en desarrollo.
- ❖ Adopción de nuevas tecnologías y soluciones informáticas.
- ❖ Acondicionamiento de las instalaciones así como la creación de nueva infraestructura.
- ❖ Suministro oportuno y suficiente de equipo, materiales y consumible.
- ❖ Protección, custodia y aseguramiento del patrimonio institucional.
- ❖ Seguridad institucional mediante la instalación de equipo de seguridad y vigilancia y de control de acceso del Tribunal Electoral del Estado de Campeche.

Para lograrlo es necesario asignar y administrar los recursos de manera eficiente, transparente su manejo y emitir información financiera y confiable que coadyuven a una adecuada y oportuna toma de decisiones.



## TRIBUNAL ELECTORAL DEL ESTADO DE CAMPECHE

### CUENTA PÚBLICA 2015

En consecuencia, el Tribunal Electoral del Estado de Campeche orienta esfuerzos y recursos destinados a:

- ❖ Capacitar y actualizar al personal jurídico, operativo y de apoyo para asegurar la calidad, equidad e imparcialidad en la administración e impartición de justicia electoral.
- ❖ El suministro oportuno, suficiente y al menor costo de los insumos materiales y de servicios requeridos por el personal para el cumplimiento de sus funciones.
- ❖ La dotación de servicios necesarios para el mantenimiento, el resguardo y aseguramiento de las instalaciones y equipo en el centro de trabajo.
- ❖ La continuidad de la construcción de la infraestructura para eficientar la administración de justicia en materia electoral.

#### RESUMEN DE RECURSOS FINANCIEROS (MILES DE PESOS)

CAPITULO	CONCEPTO	IMPORTE
1000	REMUNERACION PERSONAL	\$12,876,940.00
2000	MATERIALES Y SUMINISTROS	\$1,051,210.00
3000	SERVICIOS GENERALES	\$2,252,700.00
5000	BIENES MUEBLES E INTANGIBLES	\$952,366.00
TOTAL		\$17,133,216.00



## TRIBUNAL ELECTORAL DEL ESTADO DE CAMPECHE

### CUENTA PÚBLICA 2015

#### **MISIÓN**

El Tribunal Electoral del Estado de Campeche, tiene la finalidad de actuar como autoridad jurisdiccional local, especializada en materia electoral, para garantizar que todos los actos o resoluciones electorales que emitan diferentes instancias se sujeten a los principios de constitucionalidad, legalidad, certeza y efectividad.

#### **VISIÓN**

El Tribunal Electoral del Estado de Campeche, tiene como visión ser un órgano jurisdiccional que esté siempre actualizado para impartir justicia en materia electoral bajo los principios de certeza, imparcialidad, independencia, legalidad, máxima publicidad, objetividad y probidad así como ser promotor de la cultura jurídica - electoral.



## TRIBUNAL ELECTORAL DEL ESTADO DE CAMPECHE

### CUENTA PÚBLICA 2015

#### DIAGNOSTICO

El Tribunal Electoral Del Estado De Campeche, se crea en ley como organismo público autónomo el día 1 de julio de 2014. Entra en funciones a partir del día 6 de octubre del año (2014). Con la finalidad de actuar como autoridad jurisdiccional local especializada en materia electoral. *(Artículos 105 y transitorio 21 de la ley general de instituciones y procedimientos electorales; 88.1 de la Constitución Política del Estado de Campeche; 621 de Ley Instituciones y Procedimientos Electorales del Estado de Campeche.*

El Tribunal Electoral Del Estado De Campeche está dentro de los organismos públicos autónomos, a presentar declaración de egresos de la cuenta pública 2015. En ejercicio de lo estipulado en la Ley General de Contabilidad Gubernamental y demás disposiciones aplicables se presenta el Programa Operativo Anual para el año 2015 dentro del proceso electoral 2014 - 2015. El cual se configura de acuerdo a los Planes Nacional y Estatal De Desarrollo y la Ley General De Instituciones Y Procedimientos Electoral Del Estado De Campeche.

Ante el contexto se presenta el siguiente documento como instrumento de corto plazo, el cual se utilizará para describir las metas, proyectos, acciones, instrumentos, y recursos asignados para el ejercicio fiscal 2015.

De esta forma el POA del Tribunal Electoral del Estado de Campeche, es un instrumento que permite a los servidores públicos del Tribunal Electoral del Estado de Campeche, cumplir con lo descrito en la misión, visión y las responsabilidades del mismo, conforme a los principios de certeza, constitucionalidad, definitividad, imparcialidad, independencia, legalidad, máxima publicidad, objetividad y probidad.



## TRIBUNAL ELECTORAL DEL ESTADO DE CAMPECHE

### CUENTA PÚBLICA 2015

#### **LINEAS DE ACCION:**

El programa operativo anual se sustenta en la remodelación, aplicación y funcionamiento del Tribunal Electoral del Estado de Campeche, mediante el uso del recurso para realizar las siguientes líneas de acción:

- a) Los servidores públicos del Tribunal Electoral del Estado de Campeche, recibirán una remuneración adecuada e irrenunciable por el desempeño de su función, empleo, cargo o comisión en forma proporcional a sus responsabilidades;
- b) Remodelación y ampliación del local en la ciudad de San Francisco de Campeche, Campeche en el cual se ubican las oficinas del Tribunal Electoral del Estado de Campeche;
- c) Proveer al Tribunal Electoral del Estado de Campeche con los insumos, materiales y servicios necesarios para el funcionamiento de sus oficinas; y
- d) Adquirir los bienes necesarios e indispensables para realizar las funciones de sustanciar y resolver los medios de impugnación interpuestos en contra de todos los actos y resoluciones electorales locales conforme se establece en la Ley de Instituciones y Procedimientos Electorales del Estado de Campeche, así como aquellas otras funciones establecidas en diversas leyes aplicables.

Por lo anterior, al Tribunal Electoral del Estado de Campeche se le confirió la facultad de distribuir el recurso otorgado para cumplir sus fines como autoridad local electoral especializada en materia electoral.

#### **OBJETIVO GENERAL**

“Procurar la **sustanciación** y **resolución** de los medios de impugnación en contra de todos los actos y resoluciones electorales locales, mediante la aplicación eficiente de los procedimientos que realicen los Magistrados Electorales y el personal adscrito a este Tribunal.



## TRIBUNAL ELECTORAL DEL ESTADO DE CAMPECHE

### CUENTA PÚBLICA 2015

#### Proyecto

Asuntos Electorales Resueltos

#### Objetivo Estratégico

Realizar el análisis de los medios de impugnación interpuestos en contra de los actos y resoluciones electorales locales para elaborar las resoluciones finales y la integración del personal administrativo en la labor de servidores públicos en ejercicio de las actividades que realiza el Tribunal Electoral del Estado de Campeche como autoridad especializada en materia electoral.

#### Objetivo específico

A. Los servidores públicos del Tribunal Electoral del Estado de Campeche, recibirán una remuneración por el desempeño de su función, empleo, cargo o comisión en forma proporcional a sus responsabilidades

#### **Acción**

*Contratar personal con conocimientos en derecho electoral y para realizar las diversas funciones del Tribunal.*

#### **Descripción**

Entrevistar a diversas personas con estudios concluidos de la licenciatura en derecho y que, además, tengan conocimientos en materia electoral.

Entrevistar a diversas personas para realizar diversas funciones del Tribunal.

#### **Meta**

Contar con el número de personal necesario para realizar todas y cada una de las funciones del Tribunal.

#### **Indicador**

Número de plazas ocupadas.



## TRIBUNAL ELECTORAL DEL ESTADO DE CAMPECHE

### CUENTA PÚBLICA 2015

#### Objetivo específico:

B. Ampliación y remodelación del local en el cual se ubican las oficinas del Tribunal Electoral del Estado de Campeche.

#### **Acción**

Efectuar el contrato de arrendamiento del local en el que se encuentra instalado las oficinas del Tribunal Electoral del Estado de Campeche.

#### **Descripción**

Ubicar el local que reúna los adecuados requisitos de seguridad.

#### **Meta**

Acondicionar el local, ampliar y remodelar las instalaciones necesarias para el funcionamiento del Tribunal.

#### **Indicador**

Funcionamiento de las oficinas del Tribunal.

#### Objetivo específico

C. Proveer al Tribunal Electoral con los insumos, materiales y servicios necesarios para el funcionamiento de sus oficinas.

#### **Acción**

Adquirir diversos bienes y contratar servicios

#### **Descripción**

Solicitar a diversos proveedores la cotización de diversos bienes y servicios necesarios para el funcionamiento del Tribunal.

#### **Meta**

Tener diversos materiales y servicios necesarios para las funciones del Tribunal.





## TRIBUNAL ELECTORAL DEL ESTADO DE CAMPECHE

### CUENTA PÚBLICA 2015

#### **Indicador**

Cada una de las funciones del Tribunal se realice de forma adecuada.

#### **Objetivo específico**

D. Adquirir los bienes y necesarios indispensables para realizar las funciones de sustanciar y resolver los medios de impugnación interpuestos en contra de todos los actos y resoluciones electorales locales conforme se establece en la ley de instituciones y procedimientos electorales, así como aquellas otras funciones establecidas en diversas leyes aplicables.

#### **Acción**

Solicitar catálogos a diversos proveedores para realizar la selección del mobiliario.

#### **Descripción**

Revisar los catálogos para la selección del mobiliario adecuado para las diversas áreas y funciones a realizar por el tribunal electoral del estado de Campeche.

#### **Meta**

Adquirir mobiliario óptimo para las diversas áreas del Tribunal

#### **Indicador**

Que todo el personal cuente con el mobiliario necesario para realizar las funciones a su cargo.

Por lo descrito anteriormente dentro de este documento se realiza la constatación de que el uso efectivo del presupuesto asignado para el año 2015. Se utilizará de la manera en la que se destinó las cantidades por cada capítulo y el empleo de estas mismas dentro de cada objetivo específico del proyecto principal de este Tribunal.




## TRIBUNAL ELECTORAL DEL ESTADO DE CAMPECHE

### CUENTA PÚBLICA 2015


De esta forma se cumplirá con el Objetivo General Del Tribunal Electoral del Estado de Campeche como Órgano Jurisdiccional Especializado en Materia Electoral, tal y como lo establece La Ley General de Instituciones y Procedimientos Electorales.

Con el fin de contribuir y cumplir con lo establecido en La Ley General De Contabilidad Gubernamental se realiza la entrega del programa operativo anual correspondiente al año 2015.

ATENTAMENTE



Lic. Mario Alberto Méndez Córdova  
**Director Administrativo del Tribunal  
Electoral del Estado de Campeche**



Lic. Víctor Manuel Rivero Álvarez  
**Magistrado Presidente del Tribunal  
Electoral del Estado de Campeche**


**CUENTA PÚBLICA 2015**  
**Estado de Situación Financiera**  
**Al 31 de diciembre de 2015 y 2014**  
**(Pesos)**

**ENTE PÚBLICO: TRIBUNAL ELECTORAL DEL ESTADO DE CAMPECHE**


Concepto	Año		Concepto	Año	
	2015	2014		2015	2014
<b>ACTIVO</b>			<b>PASIVO</b>		
<i>Activo Circulante</i>			<i>Pasivo Circulante</i>		
Efectivo y Equivalentes	1,855,118.66	236,958.35	Cuentas por Pagar a Corto Plazo	1,815,572.62	223,306.48
Derechos a Recibir Efectivo o Equivalentes	10,950.36	879.25	Documentos por Pagar a Corto Plazo	0.00	0.00
Derechos a Recibir Bienes o Servicios	0.00	0.00	Porción a Corto Plazo de la Deuda Pública a Largo Plazo	0.00	0.00
Inventarios	0.00	0.00	Títulos y Valores a Corto Plazo	0.00	0.00
Almacenes	0.00	0.00	Pasivos Diferidos a Corto Plazo	0.00	0.00
Estimación por Pérdida o Deterioro de Activos Circulantes	0.00	0.00	Fondos y Bienes de Terceros en Garantía y/o Administración a Corto Plazo	0.00	0.00
Otros Activos Circulantes	0.00	0.00	Provisiones a Corto Plazo	0.00	0.00
<b>Total de Activos Circulantes</b>	<b>1,866,069.02</b>	<b>239,837.60</b>	Otros Pasivos a Corto Plazo	0.00	0.00
<i>Activo No Circulante</i>			<b>Total de Pasivos Circulantes</b>	<b>1,815,572.62</b>	<b>223,306.48</b>
Inversiones Financieras a Largo Plazo	0.00	0.00	<i>Pasivo No Circulante</i>		
Derechos a Recibir Efectivo o Equivalentes a Largo Plazo	0.00	0.00	Cuentas por Pagar a Largo Plazo	0.00	0.00
Bienes Inmuebles, Infraestructura y Construcciones en Proceso	0.00	0.00	Documentos por Pagar a Largo Plazo	0.00	0.00
Bienes Muebles	1,902,109.09	898,594.59	Deuda Pública a Largo Plazo	0.00	0.00
Activos Intangibles	35,672.00	0.00	Pasivos Diferidos a Largo Plazo	0.00	0.00
Depreciación, Deterioro y Amortización Acumulada de Bienes	(410,262.91)	(13,524.70)	Fondos y Bienes de Terceros en Garantía y/o en Administración a Largo Plazo	0.00	0.00
Activos Diferidos	0.00	0.00	Provisiones a Largo Plazo	0.00	0.00
Estimación por Pérdida o Deterioro de Activos no Circulantes	0.00	0.00	<b>Total de Pasivos No Circulantes</b>	<b>0.00</b>	<b>0.00</b>
Otros Activos no Circulantes	0.00	0.00	<b>TOTAL DEL PASIVO</b>	<b>1,815,572.62</b>	<b>223,306.48</b>
<b>Total de Activos No Circulantes</b>	<b>1,527,518.18</b>	<b>885,069.89</b>	<b>HACIENDA PÚBLICA/ PATRIMONIO</b>		
<b>TOTAL DEL ACTIVO</b>	<b>3,393,587.20</b>	<b>1,124,907.49</b>	<i>Hacienda Pública/Patrimonio Contribuido</i>	0.00	0.00
			Aportaciones	0.00	0.00
			Donaciones de Capital	0.00	0.00
			Actualización de la Hacienda Pública / Patrimonio	0.00	0.00
			<i>Hacienda Pública/Patrimonio Generado</i>	1,578,014.58	901,601.01
			Resultados del Ejercicio (Ahorro / Desahorro)	676,413.57	901,601.01
			Resultados de Ejercicios Anteriores	901,601.01	0.00
			Revalúos	0.00	0.00
			Reservas	0.00	0.00
			Rectificaciones de Resultados de Ejercicios Anteriores	0.00	0.00
			<i>Exceso o Insuficiencia en la Actualización de la Hacienda Pública/Patrimonio</i>	0.00	0.00
			Resultado por Posición Monetaria	0.00	0.00
			Resultado por Tenencia de Activos no Monetarios	0.00	0.00
			<b>Total Hacienda Pública/ Patrimonio</b>	<b>1,578,014.58</b>	<b>901,601.01</b>
			<b>TOTAL DEL PASIVO Y HACIENDA PÚBLICA / PATRIMONIO</b>	<b>3,393,587.20</b>	<b>1,124,907.49</b>

Bajo protesta de decir verdad declaramos que los Estados Financieros y sus Notas son razonablemente correctos y responsabilidad del emisor

Licenciado en Derecho

  
 Victor Manuel Rivero Alvarez  
 Magistrado Presidente

Licenciado en Administración

  
 Mario Alberto Méndez Córdova  
 Director Administrativo

**CUENTA PÚBLICA 2015**  
**Estado de Actividades**  
**Del 1o. de enero al 31 de diciembre de 2015 y 2014**  
**(Pesos)**



**ENTE PÚBLICO: TRIBUNAL ELECTORAL DEL ESTADO DE CAMPECHE**

Concepto	2015	2014
<b>INGRESOS Y OTROS BENEFICIOS</b>		
<b>Ingresos de la Gestión</b>	<b>0.00</b>	<b>0.00</b>
Impuestos	0.00	0.00
Cuotas y Aportaciones de Seguridad Social	0.00	0.00
Contribuciones de Mejoras	0.00	0.00
Derechos	0.00	0.00
Productos de Tipo Corriente (1)	0.00	0.00
Aprovechamientos de Tipo Corriente	0.00	0.00
Ingresos por Venta de Bienes y Servicios	0.00	0.00
Ingresos no Comprendidos en las Fracciones de la Ley de Ingresos Causados en Ejercicios Fiscales Anteriores	0.00	0.00
Pendientes de Liquidación o Pago		
<b>Participaciones, Aportaciones, Transferencias, Asignaciones, Subsidios y Otras Ayudas</b>	<b>18,562,816.25</b>	<b>3,744,628.00</b>
Participaciones y Aportaciones	0.00	0.00
Transferencias, Asignaciones, Subsidios y Otras ayudas	18,562,816.25	3,744,628.00
<b>Otros Ingresos y Beneficios</b>	<b>3.15</b>	<b>1.55</b>
Ingresos Financieros	0.00	0.00
Incremento por Variación de Inventarios	0.00	0.00
Disminución del Exceso de Estimaciones por Pérdida o Deterioro u Obsolescencia	0.00	0.00
Disminución del Exceso de Provisiones	0.00	0.00
Otros Ingresos y Beneficios Varios	3.15	1.55
<b>Total de Ingresos y Otros Beneficios</b>	<b>18,562,819.40</b>	<b>3,744,629.55</b>
<b>GASTOS Y OTRAS PÉRDIDAS</b>		
<b>Gastos de Funcionamiento</b>	<b>17,489,665.98</b>	<b>2,829,503.84</b>
Servicios Personales	13,913,575.35	1,825,049.59
Materiales y Suministros	874,040.35	97,762.11
Servicios Generales	2,702,050.28	906,692.14
<b>Transferencias, Asignaciones, Subsidios y Otras Ayudas</b>	<b>0.00</b>	<b>0.00</b>
Transferencias Internas y Asignaciones al Sector Público	0.00	0.00
Transferencias al Resto del Sector Público	0.00	0.00
Subsidios y Subvenciones	0.00	0.00
Ayudas Sociales	0.00	0.00
Pensiones y Jubilaciones	0.00	0.00
Transferencias a Fideicomisos, Mandatos y Contratos Análogos	0.00	0.00
Transferencias a la Seguridad Social	0.00	0.00
Donativos	0.00	0.00
Transferencias al Exterior	0.00	0.00
<b>Participaciones y Aportaciones</b>	<b>0.00</b>	<b>0.00</b>
Participaciones	0.00	0.00
Aportaciones	0.00	0.00
Convenios	0.00	0.00
<b>Intereses, Comisiones y Otros Gastos de la Deuda Pública</b>	<b>0.00</b>	<b>0.00</b>
Intereses de la Deuda Pública	0.00	0.00
Comisiones de la Deuda Pública	0.00	0.00
Gastos de la Deuda Pública	0.00	0.00
Costo por Coberturas	0.00	0.00
Apoyos Financieros	0.00	0.00
<b>Otros Gastos y Pérdidas Extraordinarias</b>	<b>396,739.85</b>	<b>13,524.70</b>
Estimaciones, Depreciaciones, Deterioros, Obsolescencia y Amortizaciones	396,738.21	13,524.70
Provisiones	0.00	0.00
Disminución de Inventarios	0.00	0.00
Aumento por Insuficiencia de Estimaciones por Pérdida o Deterioro y Obsolescencia	0.00	0.00
Aumento por Insuficiencia de Provisiones	0.00	0.00
Otros Gastos	1.64	0.00
<b>Inversión Pública</b>	<b>0.00</b>	<b>0.00</b>
Inversión Pública no Capitalizable	0.00	0.00
<b>Total de Gastos y Otras Pérdidas</b>	<b>17,886,405.83</b>	<b>2,843,028.54</b>
<b>Resultados del Ejercicio (Ahorro/Desahorro)</b>	<b>676,413.57</b>	<b>901,601.01</b>

Bajo protesta de decir verdad declaramos que los Estados Financieros y sus Notas son razonablemente correctos y responsabilidad del emisor

Licenciado en Derecho

Licenciado en Administración

Victor Manuel Rivero Alvarez

Mario Alberto Méndez (Córdova)

Magistrado Presidente

Director Administrativo


**CUENTA PÚBLICA 2015**  
**Estado de Variación en la Hacienda Pública**  
**Del 1o de enero al 31 de diciembre de 2015**  
**(Pesos)**

**ENTE PÚBLICO: TRIBUNAL ELECTORAL DEL ESTADO DE CAMPECHE**


Concepto	Hacienda Pública/Patrimonio Contribuido	Hacienda Pública/Patrimonio Generado de Ejercicios Anteriores	Hacienda Pública/Patrimonio Generado del Ejercicio	Ajustes por Cambios de Valor	TOTAL
<b>Rectificaciones de Resultados de Ejercicios Anteriores</b>	0.00	0.00	0.00	0.00	0.00
<b>Patrimonio Neto Inicial Ajustado del Ejercicio</b>	0.00	0.00	0.00	0.00	0.00
Aportaciones	0.00	0.00	0.00	0.00	0.00
Donaciones de Capital	0.00	0.00	0.00	0.00	0.00
Actualización de la Hacienda Pública/Patrimonio	0.00	0.00	0.00	0.00	0.00
<b>Variaciones de la Hacienda Pública/Patrimonio Neto del Ejercicio</b>	0.00	901,601.01	0.00	0.00	901,601.01
Resultados del Ejercicio (Ahorro/Desahorro)	0.00	901,601.01	0.00	0.00	901,601.01
Resultados de Ejercicios Anteriores	0.00	0.00	0.00	0.00	0.00
Revalúos	0.00	0.00	0.00	0.00	0.00
Reservas	0.00	0.00	0.00	0.00	0.00
<b>Hacienda Pública/Patrimonio Neto Final del Ejercicio 2014</b>	0.00	901,601.01	0.00	0.00	901,601.01
<b>Cambios en la Hacienda Pública/Patrimonio Neto del Ejercicio 2015</b>	0.00	0.00	0.00	0.00	0.00
Aportaciones	0.00	0.00	0.00	0.00	0.00
Donaciones de Capital	0.00	0.00	0.00	0.00	0.00
Actualización de la Hacienda Pública/Patrimonio	0.00	0.00	0.00	0.00	0.00
<b>Variaciones de la Hacienda Pública/Patrimonio Neto del Ejercicio 2015</b>	0.00	0.00	676,413.57	0.00	676,413.57
Resultados del Ejercicio (Ahorro/Desahorro)	0.00	0.00	676,413.57	0.00	676,413.57
Resultados de Ejercicios Anteriores	0.00	0.00	0.00	0.00	0.00
Revalúos	0.00	0.00	0.00	0.00	0.00
Reservas	0.00	0.00	0.00	0.00	0.00
<b>Saldo Neto en la Hacienda Pública / Patrimonio 2015</b>	0.00	901,601.01	676,413.57	0.00	1,578,014.58

Bajo protesta de decir verdad declaramos que los Estados Financieros y sus Notas son razonablemente correctos y responsabilidad del emisor

Licenciado en Derecho

  
 Victor Manuel Rivero Alvarez  
 Magistrado Presidente

Licenciado en Administración

  
 Mario Alberto Méndez Córdova  
 Director Administrativo


**CUENTA PÚBLICA 2015**  
**Estado de Cambios en la Situación Financiera**  
**Del 1o de enero al 31 de diciembre de 2015**  
**(Pesos)**

**ENTE PÚBLICO: TRIBUNAL ELECTORAL DEL ESTADO DE CAMPECHE**

Concepto	Origen	Aplicación
<b>ACTIVO</b>	396,738.21	2,665,417.92
<b>Activo Circulante</b>	0.00	1,626,231.42
Efectivo y Equivalentes	0.00	1,616,160.31
Derechos a Recibir Efectivo o Equivalentes	0.00	10,071.11
Derechos a Recibir Bienes o Servicios	0.00	0.00
Inventarios	0.00	0.00
Almacenes	0.00	0.00
Estimación por Pérdida o Deterioro de Activos Circulantes	0.00	0.00
Otros Activos Circulantes	0.00	0.00
<b>Activo No Circulante</b>	396,738.21	1,039,186.50
Inversiones Financieras a Largo Plazo	0.00	0.00
Derechos a Recibir Efectivo o Equivalentes a Largo Plazo	0.00	0.00
Bienes Inmuebles, Infraestructura y Construcciones en Proceso	0.00	0.00
Bienes Muebles	0.00	1,003,514.50
Activos Intangibles	0.00	35,672.00
Depreciación, Deterioro y Amortización Acumulada de Bienes	396,738.21	0.00
Activos Diferidos	0.00	0.00
Estimación por Pérdida o Deterioro de Activos no Circulantes	0.00	0.00
Otros Activos no Circulantes	0.00	0.00
<b>PASIVO</b>	1,592,266.14	0.00
<b>Pasivo Circulante</b>	1,592,266.14	0.00
Cuentas por Pagar a Corto Plazo	1,592,266.14	0.00
Documentos por Pagar a Corto Plazo	0.00	0.00
Porción a Corto Plazo de la Deuda Pública a Largo Plazo	0.00	0.00
Títulos y Valores a Corto Plazo	0.00	0.00
Pasivos Diferidos a Corto Plazo	0.00	0.00
Fondos y Bienes de Terceros en Garantía y/o Administración a Corto Plazo	0.00	0.00
Provisiones a Corto Plazo	0.00	0.00
Otros Pasivos a Corto Plazo	0.00	0.00
<b>Pasivo No Circulante</b>	0.00	0.00
Cuentas por Pagar a Largo Plazo	0.00	0.00
Documentos por Pagar a Largo Plazo	0.00	0.00
Deuda Pública a Largo Plazo	0.00	0.00
Pasivos Diferidos a Largo Plazo	0.00	0.00
Fondos y Bienes de Terceros en Garantía y/o en Administración a Largo Plazo	0.00	0.00
Provisiones a Largo Plazo	0.00	0.00
<b>HACIENDA PÚBLICA/ PATRIMONIO</b>	901,601.01	225,187.44
<b>Hacienda Pública/Patrimonio Contribuido</b>	0.00	0.00
Aportaciones	0.00	0.00
Donaciones de Capital	0.00	0.00
Actualización de la Hacienda Pública / Patrimonio	0.00	0.00
<b>Hacienda Pública/Patrimonio Generado</b>	901,601.01	225,187.44
Resultados del Ejercicio (Ahorro / Desahorro)	0.00	225,187.44
Resultados de Ejercicios Anteriores	901,601.01	0.00
Revalúos	0.00	0.00
Reservas	0.00	0.00
Rectificaciones de Resultados de Ejercicios Anteriores	0.00	0.00
<b>Exceso o Insuficiencia en la Actualización de la Hacienda Pública/Patrimonio</b>	0.00	0.00
Resultado por Posición Monetaria	0.00	0.00
Resultado por Tenencia de Activos no Monetarios	0.00	0.00

Bajo protesta de decir verdad declaramos que los Estados Financieros y sus Notas son razonablemente correctos y responsabilidad del emisor

Licenciado en Derecho

  
 Victor Manuel Rivera Álvarez  
 Magistrado Presidente

Licenciado en Administración

  
 Mario Alberto Velázquez Córdova  
 Director Administrativo


**CUENTA PÚBLICA 2015**  
**Estado de Flujos de Efectivo**  
**Del 1o de enero al 31 de diciembre de 2015 y 2014**  
**(Pesos)**

**ENTE PÚBLICO: TRIBUNAL ELECTORAL DEL ESTADO DE CAMPECHE**

Concepto	2015	2014
<b>Flujos de Efectivo de las Actividades de Operación</b>		
<b>Origen</b>	<b>18,934,847.22</b>	<b>3,744,628.00</b>
Impuestos	0.00	0.00
Cuotas y Aportaciones de Seguridad Social	0.00	0.00
Contribuciones de mejoras	0.00	0.00
Derechos	0.00	0.00
Productos de Tipo Corriente	0.00	0.00
Aprovechamientos de Tipo Corriente	0.00	0.00
Ingresos por Venta de Bienes y Servicios	0.00	0.00
Ingresos no Comprendidos en las Fracciones de la Ley de Ingresos Causados en Ejercicios Fiscales Anteriores	0.00	0.00
Pendientes de Liquidación o Pago	0.00	0.00
Participaciones y Aportaciones	0.00	0.00
Transferencias, Asignaciones y Subsidios y Otras ayudas	18,562,816.25	3,744,628.00
Otros Orígenes de Operación	372,030.97	0.00
<b>Aplicación</b>	<b>16,279,500.41</b>	<b>2,797,759.84</b>
Servicios Personales	12,804,529.78	1,825,049.59
Materiales y Suministros	874,040.35	97,762.11
Servicios Generales	2,600,930.28	874,948.14
Transferencias Internas y Asignaciones al Sector Público	0.00	0.00
Transferencias al resto del Sector Público	0.00	0.00
Subsidios y Subvenciones	0.00	0.00
Ayudas Sociales	0.00	0.00
Pensiones y Jubilaciones	0.00	0.00
Transferencias a Fideicomisos, Mandatos y Contratos Análogos	0.00	0.00
Transferencias a la Seguridad Social	0.00	0.00
Donativos	0.00	0.00
Transferencias al Exterior	0.00	0.00
Participaciones	0.00	0.00
Aportaciones	0.00	0.00
Convenios	0.00	0.00
Otros Aplicaciones de Operación	0.00	0.00
<b>Flujos Netos de Efectivo por Actividades de Operación</b>	<b>2,655,346.81</b>	<b>946,868.16</b>
<b>Flujos de Efectivo de las Actividades de Inversión</b>		
<b>Origen</b>	<b>0.00</b>	<b>0.00</b>
Bienes Inmuebles, Infraestructura y Construcciones en Proceso	0.00	0.00
Bienes Muebles	0.00	0.00
Otros Orígenes de Inversión	0.00	0.00
<b>Aplicación</b>	<b>1,039,186.50</b>	<b>898,594.59</b>
Bienes Inmuebles, Infraestructura y Construcciones en Proceso	0.00	0.00
Bienes Muebles	1,003,514.50	898,594.59
Otras Aplicaciones de Inversión	35,672.00	0.00
<b>Flujos Netos de Efectivo por Actividades de Inversión</b>	<b>(1,039,186.50)</b>	<b>(898,594.59)</b>
<b>Origen</b>	<b>0.00</b>	<b>0.00</b>
Endeudamiento Neto	0.00	0.00
Interno	0.00	0.00
Externo	0.00	0.00
Otros Orígenes de Financiamiento	0.00	0.00
<b>Aplicación</b>	<b>0.00</b>	<b>(190,684.78)</b>
Servicios de la Deuda	0.00	0.00
Interno	0.00	0.00
Externo	0.00	0.00
Otras Aplicaciones de Financiamiento	0.00	(190,684.78)
	0	0.00
<b>Flujos netos de Efectivo por Actividades de Financiamiento</b>	<b>0.00</b>	<b>190,684.78</b>
<b>Incremento/Disminución Neta en el Efectivo y Equivalentes al Efectivo</b>	<b>1,616,160.31</b>	<b>238,958.35</b>
<b>Efectivo y Equivalentes al Efectivo al Inicio del Ejercicio</b>	<b>238,958.35</b>	<b>0.00</b>
<b>Efectivo y Equivalentes al Efectivo al final del Ejercicio</b>	<b>1,855,118.66</b>	<b>238,958.35</b>

Bajo protesta de decir verdad declaramos que los Estados Financieros y sus Notas son razonablemente correctos y responsabilidad del emisor


Licenciado en Derecho



Victor Manuel Rivero Alvarez

Magistrado Presidente

Licenciado en Administración



Mario Alberto Méndez Córdova

Director Administrativo


**CUENTA PÚBLICA 2015**  
**Estado Analítico del Activo**  
**Del 1o de enero al 31 de diciembre de 2015**  
**(Pesos)**

**ENTE PÚBLICO: TRIBUNAL ELECTORAL DEL ESTADO DE CAMPECHE**

Concepto	Saldo Inicial 1	Cargos del Periodo 2	Abonos del Periodo 3	Saldo Final 4 = (1+2-3)	Variación del Periodo (4-1)
<b>ACTIVO</b>					
<b>Activo Circulante</b>	<b>239,837.60</b>	<b>41,573,435.25</b>	<b>39,947,203.83</b>	<b>1,866,069.02</b>	<b>1,626,231.42</b>
Efectivo y Equivalentes	238,958.35	22,671,644.70	21,055,484.39	1,855,118.66	1,616,160.31
Derechos a Recibir Efectivo o Equivalentes	879.25	18,893,670.55	18,883,599.44	10,950.36	10,071.11
Derechos a Recibir Bienes o Servicios	0.00	8,120.00	8,120.00	0.00	0.00
Inventarios	0.00	0.00	0.00	0.00	0.00
Almacenes	0.00	0.00	0.00	0.00	0.00
Estimación por Pérdida o Deterioro de Activos Circulantes	0.00	0.00	0.00	0.00	0.00
Otros Activos Circulantes	0.00	0.00	0.00	0.00	0.00
<b>Activo No Circulante</b>	<b>885,069.89</b>	<b>1,039,186.50</b>	<b>396,738.21</b>	<b>1,527,518.18</b>	<b>642,448.29</b>
Inversiones Financieras a Largo Plazo	0.00	0.00	0.00	0.00	0.00
Derechos a Recibir Efectivo o Equivalentes a Largo Plazo	0.00	0.00	0.00	0.00	0.00
Bienes Inmuebles, Infraestructura y Construcciones en Proceso	0.00	0.00	0.00	0.00	0.00
Bienes Muebles	898,594.59	1,003,514.50	0.00	1,902,109.09	1,003,514.50
Activos Intangibles	0.00	35,672.00	0.00	35,672.00	35,672.00
Depreciación, Deterioro y Amortización Acumulada de Bienes	(13,524.70)	0.00	396,738.21	(410,262.91)	(396,738.21)
Activos Diferidos	0.00	0.00	0.00	0.00	0.00
Estimación por Pérdida o Deterioro de Activos no Circulantes	0.00	0.00	0.00	0.00	0.00
Otros Activos no Circulantes	0.00	0.00	0.00	0.00	0.00
<b>TOTAL DEL ACTIVO</b>	<b>1,124,907.49</b>	<b>42,612,621.75</b>	<b>40,343,942.04</b>	<b>3,393,587.20</b>	<b>2,268,679.71</b>

Bajo protesta de decir verdad declaramos que los Estados Financieros y sus Notas son razonablemente correctos y responsabilidad del emisor

Licenciado en Derecho



Víctor Manuel Rivero Álvarez  
Magistrado Presidente

Licenciado en Administración



Mario Alberto Méndez Córdova  
Director Administrativo




**CUENTA PÚBLICA 2015**  
**Estado Analítico de la Deuda y Otros Pasivos**  
**Del 1o de enero al 31 de diciembre de 2015**  
**(Pesos)**

**ENTE PÚBLICO: TRIBUNAL ELECTORAL DEL ESTADO DE CAMPECHE**

Denominación de las Deudas	Moneda de Contratación	Institución o País Acreedor	Saldo Inicial del Periodo	Saldo Final del Periodo
<b>DEUDA PÚBLICA</b>				
<b>Corto Plazo</b>				
<b>Deuda Interna</b>			<b>0.00</b>	<b>0.00</b>
Instituciones de Crédito			0.00	0.00
Títulos y Valores			0.00	0.00
Arrendamientos Financieros			0.00	0.00
<b>Deuda Externa</b>			<b>0.00</b>	<b>0.00</b>
Organismos Financieros Internacionales			0.00	0.00
Deuda Bilateral			0.00	0.00
Títulos y Valores			0.00	0.00
Arrendamientos Financieros			0.00	0.00
<b>Subtotal a Corto Plazo</b>			<b>0.00</b>	<b>0.00</b>
<b>Largo Plazo</b>				
<b>Deuda Interna</b>			<b>0.00</b>	<b>0.00</b>
Instituciones de Crédito			0.00	0.00
Títulos y Valores			0.00	0.00
Arrendamientos Financieros			0.00	0.00
<b>Deuda Externa</b>			<b>0.00</b>	<b>0.00</b>
Organismos Financieros Internacionales			0.00	0.00
Deuda Bilateral			0.00	0.00
Títulos y Valores			0.00	0.00
Arrendamientos Financieros			0.00	0.00
<b>Subtotal a Largo Plazo</b>			<b>0.00</b>	<b>0.00</b>
<b>Otros Pasivos</b>			223,306.48	1,815,572.62
<b>Total Deuda y Otros Pasivos</b>			<b>223,306.48</b>	<b>1,815,572.62</b>

Bajo protesta de decir verdad declaramos que los Estados Financieros y sus Notas son razonablemente correctos y responsabilidad del emisor

Licenciado en Derecho




---

Victor Manuel Rivera Alvarez  
Magistrado Presidente

Licenciado en Administración




---

Mario Alberto Mendez Córdoba  
Director Administrativo


CUENTA PÚBLICA 2015  
INFORME SOBRE PASIVOS CONTINGENTES AL 31 DE DICIEMBRE DE 2015  
TRIBUNAL ELECTORAL DEL ESTADO DE CAMPECHE

---

El Tribunal Electoral del Estado de Campeche al 31 de diciembre de 2015 presenta sólo un pasivo contingente, consistente en:

Juicio interpuesto en contra del Instituto Mexicano del Seguro Social (IMSS), presentado con el propósito de obtener la afiliación del ente público ante dicha institución y de esta manera poder brindar al personal del Tribunal los servicios por concepto de seguridad social; se encuentra en proceso y se está en espera de la resolución correspondiente para reconocer como pasivo real la obligación de pago de cuotas obrero patronales en materia de seguridad social.

Bajo protesta de decir verdad declaramos que los Estados Financieros y sus Notas son razonablemente correctos y responsabilidad del emisor.

  
L. D. Víctor Manuel-Rivero Álvarez  
Magistrado Presidente

  
L.A. Mario Alberto Méndez Córdova  
Director Administrativo



## NOTAS DE DESGLOSE

### I) Notas al Estado de Situación Financiera

#### Activo

##### Efectivo y Equivalentes

No se cuenta con fondos de afectación específica ni con inversiones financieras. En el rubro de Efectivo y Equivalentes sólo se tienen dos cuentas de cheques en moneda nacional en las cuales se registran los depósitos de los recursos ministrados por el Estado, el saldo que se refleja en las subcuentas de dicho rubro representa el efectivo disponible de manera contable al 31 de diciembre de 2015.

##### Derechos a recibir Efectivo y Equivalentes y Bienes o Servicios a Recibir

El rubro de Derechos a recibir Efectivo o Equivalentes conformado por la cuenta de Deudores Diversos por Cobrar a Corto Plazo refleja un saldo de \$10,950.36 el cual se encuentra integrado de la siguiente manera:

- ⊕ Por la subcuenta de Subsidio al Salario entregado en nómina a los empleados, con un saldo de \$851.76 (Ochocientos cincuenta y un pesos 76/100 m.n.); conformado dicho monto por el saldo del ejercicio 2014 por el importe de \$462.11 (Cuatrocientos sesenta y dos pesos 11/100 m.n.) y por el importe de \$389.65 (Trescientos ochenta y nueve pesos 65/100 m.n.) correspondiente al saldo del ejercicio 2015.
- ⊕ Por la subcuenta denominada Secretaría de Finanzas, con un saldo de \$10,096.00 (Diez mil noventa y seis pesos 00/100 m.n.), el saldo reflejado en dicha subcuenta corresponde a pagos efectuados de manera incorrecta ante la Secretaría de Finanzas del Estado por el periodo de Julio 2015; por concepto de Impuestos como son el Impuesto Sobre Nómina y el Impuesto Adicional para la Preservación del Patrimonio Cultural, Infraestructura y Deporte, generándose un saldo a favor del Tribunal Electoral del Estado, el cual se encuentra en proceso de devolución.
- ⊕ Por la subcuenta denominada José Jhonatan Sánchez Chin, con un saldo de \$2.60 (Dos pesos 60/100 m.n.), dicha subcuenta refleja en su saldo el importe por concepto de viáticos que se encuentran pendientes de reintegrar al cierre del ejercicio 2015.

##### Bienes Muebles, Inmuebles e Intangibles



**Tribunal Electoral del Estado de Campeche**  
**Notas a los Estados Financieros**  
**Por el periodo del 1 de Enero al 31 de Diciembre de 2015**



El rubro de Bienes Muebles se integra por las cuentas y subcuentas que se describen en la tabla siguiente, en la cual se expresa el costo de adquisición del ejercicio, el costo de adquisición acumulado, la depreciación del ejercicio, la depreciación acumulada y los porcentajes de depreciación de los Bienes Muebles:

CUENTA	SUBCUENTAS	COSTO DE ADQUISICIÓN DEL EJERCICIO	COSTO DE ADQUISICIÓN ACUMULADO	DEPRECIACIÓN DEL EJERCICIO	DEPRECIACIÓN ACUMULADA	TASAS APLICADAS
<b>Mobiliario y Equipo de Administración</b>	Muebles de Oficina y Estantería	\$ 159,604.88	\$ 432,184.30	\$ 36,547.71	\$ 38,557.56	10% Anual
	Equipo de Cómputo y de Tecnologías de la Información	\$ 509,366.70	\$ 934,307.10	\$ 265,393.02	\$ 275,990.11	33.3% Anual
	Otros Mobiliarios y Equipos de Administración	\$ 104,942.70	\$ 215,084.70	\$ 16,476.69	\$ 17,394.45	10% Anual
<b>Mobiliario y Equipo Educativo y Recreativo</b>	Equipos y Aparatos Audiovisuales	\$ 66,687.00	\$ 105,572.89	\$ 25,107.21	\$ 25,107.21	33.3% Anual
	Cámaras fotográficas y de video	\$ 10,790.09	\$ 10,790.09	\$ 1,615.08	\$ 1,615.08	33.3% Anual
<b>Maquinaria, Otros Equipos y Herramientas</b>	Equipo de Comunicación y Telecomunicación	\$ 2,224.12	\$ 54,271.00	\$ 5,324.80	\$ 5,324.80	10% Anual
	Otros equipos bienes muebles	\$ 6,999.01	\$ 6,999.01	\$ 466.56	\$ 466.56	10% Anual
<b>Vehículos y equipo de transporte</b>	Vehículos y equipo terrestre	\$ 142,900.00	\$ 142,900.00	\$ 19,053.20	\$ 19,053.20	20% Anual
	<b>TOTAL</b>	<b>\$ 1,003,514.50</b>	<b>\$ 1,902,109.09</b>	<b>\$ 369,984.27</b>	<b>\$ 383,508.97</b>	

Para la depreciación de los bienes muebles se utilizó el método de depreciación en línea recta y como criterios de depreciación se consideró meses de uso completo. Los bienes muebles se encuentran en uso y en buen estado.

El rubro de Activos Intangibles se integra por la cuenta y subcuenta que se describe en la tabla siguiente, la cual expresa el costo de adquisición del ejercicio, el costo de adquisición acumulado, la amortización del ejercicio, la amortización acumulada, el método de amortización utilizado y los criterios de amortización de los Activos Intangibles:

CUENTA	SUBCUENTA	COSTO DE ADQUISICIÓN DEL EJERCICIO	COSTO DE ADQUISICIÓN ACUMULADO	AMORTIZACIÓN DEL EJERCICIO	AMORTIZACIÓN ACUMULADA	MÉTODO DE AMORTIZACIÓN	CRITERIOS DE AMORTIZACIÓN
<b>Licencias Informáticas e Intelectuales</b>	Licencias Informáticas e Intelectuales	\$ 35,672.00	\$ 35,672.00	\$ 26,753.94	\$ 26,753.94	SE UTILIZÓ EL MÉTODO DE AMORTIZACIÓN EN LÍNEA RECTA	SE TOMÓ COMO CRITERIO DE AMORTIZACIÓN, MESES DE USO COMPLETO
	<b>TOTAL</b>	<b>\$ 35,672.00</b>	<b>\$ 35,672.00</b>	<b>\$ 26,753.94</b>	<b>\$ 26,753.94</b>		



**Tribunal Electoral del Estado de Campeche**  
**Notas a los Estados Financieros**  
**Por el periodo del 1 de Enero al 31 de Diciembre de 2015**



El rubro de Activos Intangibles se integra por la cuenta de Licencias, con registro en la subcuenta de Licencias Informáticas e Intelectuales, el saldo que se refleja en dicha subcuenta corresponde al costo de adquisición de dos licencias, una de naturaleza Informática con un costo de adquisición de \$10,672.00 (Diez mil seiscientos setenta y dos pesos 00/100 m.n.) y la otra de naturaleza Contable con un costo de adquisición de \$25,000.00 (Veinticinco mil pesos 00/100 m.n.).

### **Pasivo**

Se presenta el rubro Cuentas por pagar a corto plazo, el cual se integra con el registro en las cuentas siguientes:

- ⊕ Servicios Personales por Pagar a Corto Plazo, la cuenta presenta un saldo de \$1,109,045.57 (Un millón ciento nueve mil cuarenta y cinco pesos 57/100 m.n.), el cual refleja un pasivo pendiente de pago al cierre del ejercicio 2015 por concepto de cuotas patronales en materia de seguridad social por el periodo de mayo a diciembre 2015, conformado por las subcuentas:
  - Cuotas al IMSS con un saldo de \$751,982.85 (Setecientos cincuenta y un mil novecientos ochenta y dos pesos 85/100 m.n.).
  - Aportaciones al INFONAVIT con un saldo de \$258,048.19 (Doscientos cincuenta y ocho mil cuarenta y ocho pesos 19/100 m.n.).
  - Aportaciones al sistema de ahorro para el retiro con un saldo de \$99,014.53 (Noventa y nueve mil catorce pesos 53/100 m.n.).

El saldo reflejado en las subcuentas antes descritas se presentan como resultado del Acuerdo tomado por el Pleno del Tribunal Electoral del Estado en materia de seguridad social, determinando el propósito de conservar en la cuenta bancaria del ente público los recursos depositados por concepto de seguridad social en lo referente a la cuota patronal, debido a que aún no se cuenta con dicho servicio, el cual fue solicitado y tramitado ante el Instituto Mexicano del Seguro Social sin obtener la afiliación correspondiente, derivando esto en un juicio interpuesto ante tal institución y en espera de una resolución favorable, se determinó que los recursos especificados serán destinados a cubrir la posible obligación de pago de manera retroactiva por concepto de cuotas patronales registrándose de esta manera como un pasivo pendiente de pago.

- ⊕ Retenciones y Contribuciones por Pagar a Corto Plazo, la cuenta presenta un saldo de \$706,527.05 (Setecientos seis mil quinientos veintisiete pesos 05/100 m.n.) el cual refleja los



**Tribunal Electoral del Estado de Campeche**  
**Notas a los Estados Financieros**  
**Por el periodo del 1 de Enero al 31 de Diciembre de 2015**



pasivos pendientes de pago al cierre del ejercicio 2015 por concepto de impuestos federales (ISR por Sueldos y Salarios e ISR por Arrendamiento), impuestos estatales (Impuesto sobre Nómina y Impuesto Adicional para la Preservación del Patrimonio Cultural, Infraestructura y Deporte) y retenciones de cuotas obrero en materia de seguridad social, con los saldos en las siguientes subcuentas:

- Retenciones de I.S.R. por Remuneraciones por el importe de \$475,647.02 (Cuatrocientos setenta y cinco mil seiscientos cuarenta y siete pesos 02/100 m.n.), correspondiente al mes de diciembre de 2015.
- Retenciones de I.S.R. por Arrendamiento por el importe de \$2,900.00 (Dos mil novecientos pesos 00/100 m.n.), correspondiente al mes de diciembre de 2015.
- La subcuenta denominada Gobierno del Estado de Campeche la cual comprende los impuestos estatales por el importe de \$101,120.00 (Ciento un mil ciento veinte pesos 00/100 m.n.), correspondiente al mes de diciembre de 2015.
- Retenciones de IMSS Obrero por el importe de \$126,860.03 (Ciento veintiséis mil ochocientos sesenta pesos 03/100 m.n.), por el periodo de mayo a diciembre 2015.

Para el caso de los impuestos estatales se tomó la política contable de registrar dichas obligaciones como pasivos al cierre de cada periodo.

En relación a la subcuenta denominada Retenciones de IMSS Obrero, el saldo reflejado en dicha subcuenta se presentan como resultado del Acuerdo tomado por el Pleno del Tribunal Electoral del Estado en materia de seguridad social, determinando el propósito de conservar en la cuenta bancaria del ente público las retenciones por concepto de seguridad social en lo referente a la cuota obrero, debido a que aún no se cuenta con dicho servicio, el cual fue solicitado y tramitado ante el Instituto Mexicano del Seguro Social sin obtener la afiliación correspondiente, derivando esto en un juicio interpuesto ante tal institución y en espera de una resolución favorable, se determinó que las retenciones efectuadas serán destinadas a cubrir la posible obligación de pago de manera retroactiva por concepto de cuotas obrero registrándose de esta manera como un pasivo pendiente de pago.

## **II) Notas al Estado de Actividades**

### **Ingresos de Gestión**

Se presenta el rubro de Transferencias, Asignaciones, Subsidios y Otras Ayudas, el cual refleja los ingresos por las ministraciones de recursos realizados por el estado al ente público durante el



**Tribunal Electoral del Estado de Campeche**  
**Notas a los Estados Financieros**  
**Por el periodo del 1 de Enero al 31 de Diciembre de 2015**



ejercicio fiscal 2015, con un monto total de \$18,562,816.25 (Dieciocho millones quinientos sesenta y dos mil ochocientos dieciséis pesos 25/100 m.n.), constituyendo la única fuente de financiamiento para el ejercicio de sus funciones.

La cuenta de Otros ingresos y Beneficios Varios se integra por diferencias de redondeos generados en el pago de impuestos federales, por un monto de \$3.15 (Tres pesos 15/100 m.n.).

**Gastos y Otras Pérdidas:**

Dentro de las cuentas de Gasto de Funcionamiento se encuentra la subcuenta de Servicios Personales, que en lo individual representa el 77.79% del total de los gastos, debido a que refleja el pago total realizado al personal que conforma la plantilla del ente público ocupada durante el ejercicio fiscal 2015, con el importe de \$13,913,575.35 (Trece millones novecientos trece mil quinientos setenta y cinco pesos 35/100 m.n.), y la subcuenta de Servicios Generales que en lo individual representa el 15.11% del total de los gastos, la cual refleja erogaciones por concepto de gastos considerados como fijos, como son: renta del inmueble, servicio de vigilancia, renta de equipo de fotocopiado, servicios contables y servicios de alimentos, además de servicios necesarios para acondicionar las instalaciones del ente público, por el importe de \$2,702,050.28 (Dos millones setecientos dos mil cincuenta pesos 28/100 m.n.) erogaciones realizadas durante el ejercicio fiscal 2015.

**III) Notas al Estado de Variación en la Hacienda Pública**

En el Tribunal Electoral del Estado de Campeche no se realizaron modificaciones al patrimonio generado por tipo, naturaleza y monto, los saldos que se reflejan en el estado corresponden al patrimonio generado por el ejercicio fiscal 2015 por el importe de \$ 676,413.57 (Seiscientos setenta y seis mil cuatrocientos trece pesos 57/100 m.n.) y al patrimonio generado de ejercicios anteriores correspondiente al ejercicio fiscal 2014 por el importe de \$ 901,601.01 (Novecientos un mil seiscientos un peso 01/100 m.n.), como resultado de las operaciones que se realizaron en dichos periodos.

Se presenta el total de la Hacienda Pública/Patrimonio Neto Final del Ejercicio 2014 por el importe de \$ 901,601.01 (Novecientos un mil seiscientos un peso 01/100 m.n.) mismo que corresponde al resultado obtenido en dicho ejercicio y el total del Saldo Neto en la Hacienda Pública/Patrimonio Neto 2015 por el importe de \$1,578,014.58 (Un millón quinientos setenta y ocho mil catorce pesos 58/100 m.n.) el cual contempla los resultados obtenidos en la Hacienda Pública/Patrimonio Generado de Ejercicios Anteriores y del Ejercicio.

**IV) Notas al Estado de Flujos de Efectivo**

**Efectivo y equivalentes**



**Tribunal Electoral del Estado de Campeche**  
Notas a los Estados Financieros  
Por el periodo del 1 de Enero al 31 de Diciembre de 2015



El análisis de los saldos inicial y final que figuran en la última parte del Estado de Flujo de Efectivo en la cuenta de efectivo y equivalentes es como sigue:

CUENTA	EJERCICIOS	
	2015	2014
<b>Efectivo en Bancos - Tesorería</b>		
Cuenta número 70084231418	\$ 1,828,326.02	\$ 238,958.35
Cuenta número 70086385110	\$ 26,792.64	\$ 0.00
<b>Total de Efectivo y Equivalentes</b>	<b>\$ 1,855,118.66</b>	<b>\$ 238,958.35</b>

Se considera como saldo inicial del ejercicio en efectivo y equivalentes el importe de \$238,958.35 (Doscientos treinta y ocho mil novecientos cincuenta y ocho pesos 35/100 m.n.) correspondiente al ejercicio fiscal 2014 y como saldo final del ejercicio en efectivo y equivalentes el importe de \$1,855,118.66 (Un millón ochocientos cincuenta y cinco mil ciento dieciocho pesos 66/100 m.n.) correspondiente al ejercicio fiscal 2015.

En el Flujo de Efectivo por Actividades de Operación se presenta un saldo en el rubro Otros Orígenes de Operación por el importe de \$372,030.97 (Trescientos setenta y dos mil treinta pesos 97/100 m.n.), dicho saldo es resultado de operaciones registradas en el rubro de Efectivo y Equivalentes que corresponden a movimientos efectuados entre las cuentas que componen de dicho rubro (traspasos entre cuentas) y que no se consideran ingresos o gastos que impliquen el flujo de efectivo para el ente público.

Detalle de las adquisiciones de bienes muebles con su monto global, adquisiciones realizadas durante el ejercicio fiscal 2015 con recursos asignados por el Estado en dicho ejercicio.

**Relación de Adquisiciones de Bienes Muebles**

ADQUISICIONES DE BIENES MUEBLES		
CANTIDAD	DESCRIPCIÓN	MONTO GLOBAL
Equipo de Cómputo y de Tecnologías de la Información		
21	No break APC No. de parte BR700G	\$ 71,862.00
1	Servidor HP ML310eGen8v2 Intel Xeon E3-1200v3, instalación, configuración, asistencia y soporte técnico, y arreglo RAID	\$ 172,028.00
1	Firewall draytek y configuración	\$ 45,300.00
7	Laptop Sistema Operativo Windows 8.1	\$ 58,058.00
1	No break Data shield 800 VA/480W	\$ 1,537.56
2	No break Datashield con regulador 600 VA/360W	\$ 2,251.05
6	Impresora Epson L555	\$ 43,244.22
1	Impresora Multi HP Deskjet Ink ADV 2645	\$ 1,299.00
1	Impresora Multi HP Deskjet Ink ADV 2645	\$ 1,299.00
2	Desktop+Impresora	\$ 15,998.00





# Tribunal Electoral del Estado de Campeche

Notas a los Estados Financieros

Por el periodo del 1 de Enero al 31 de Diciembre de 2015



5	Disco Duro 2TB	\$	7,995.00
1	Scanjet HP 7500 Enterprise Flow Flat	\$	25,868.00
1	Desktop+Impresora	\$	7,999.00
4	UPS	\$	6,124.80
5	Regulador de Voltaje de 1000W	\$	1,975.02
1	Switch Tplink 16ptos gigabit y cable utp 8h	\$	2,636.10
1	Router Tplink Wi-Fi gigabit dual band N600	\$	1,746.96
1	Switch 16ptos Tplink 10/100	\$	1,100.00
2	Desktop hp aio 23-P104LA	\$	15,998.00
1	Desktop Lenovo aio C560 touch	\$	12,998.99
2	Multifuncional Epson L555 wifi (impresora)	\$	10,598.00
1	Disco Duro Externo de 1 TB USB 2.5	\$	1,450.00
		\$	<b>509,366.70</b>
<b>Muebles de Oficina y Estantería</b>			
4	Sillón Ejecutivo Sport Ergo Camel/BCO	\$	17,829.20
2	Escritorio tipo L modular nogal/negro	\$	15,138.00
1	Escritorio PETITE	\$	383.36
4	Archivero 4 gavetas	\$	13,298.98
1	Silla gerencial	\$	1,840.37
1	Mesa plegable 2.44mt	\$	1,533.47
2	Trituradora 12 hojas	\$	2,352.90
1	Archivero móvil	\$	689.92
1	Trituradora 12 hojas	\$	811.16
3	Archivero 4 gavetas	\$	11,045.31
6	Mesa plegable 2.44mt	\$	8,745.66
3	Archivero 4 gavetas	\$	10,796.97
17	Silla Génova negra	\$	6,594.46
1	Mesa rectangular	\$	817.38
1	Trituradora de papel	\$	1,531.20
5	Silla Génova negra	\$	1,989.75
2	Mesa rectangular	\$	1,553.22
1	Mesa plegable 1.22m	\$	704.85
1	Mesa de 1.22	\$	704.85
1	Mesa de 1.22	\$	704.85
1	Silla Génova	\$	397.95
1	Trituradora 16 hojas	\$	1,999.00
1	Mesa plegable 2.44mt	\$	1,499.00
1	Mesa plegable 1.22m	\$	689.01
1	Mesa plegable 1.82 mts tipo maleta	\$	855.00
1	Mesa personal beige 18x26	\$	345.00
1	Caja fuerte de 5 CU FT	\$	1,599.00
2	Archivero 3 gavetas eco. Bco. perla	\$	3,998.01
2	Escritorio en L havano	\$	7,498.01
3	Silla ejecutiva aspen	\$	8,697.00
2	Silla sport ergo camel/Bco.	\$	4,797.99
5	Librero 5 repisas cinnamon	\$	6,495.00
2	Archivero 4 gavetas almendra	\$	7,997.99



# Tribunal Electoral del Estado de Campeche

Notas a los Estados Financieros  
Por el periodo del 1 de Enero al 31 de Diciembre de 2015



3	Silla gerencial	\$ 5,828.06
2	Escritorio en L Velvet	\$ 2,998.00
5	Silla Piel NY (Imitación)	\$ 4,845.00
		\$ <b>159,604.88</b>
<b>Otros Mobiliarios y Equipos de Administración</b>		
2	Equipo minisplit de 12000 BTU A 220 V marca Benelux, Instalación y material para su instalación.	\$ 26,026.92
3	Equipo minisplit de 12000 BTU A 220 V marca Benelux, Instalación y material para su instalación.	\$ 47,246.80
1	Equipo minisplit de 18000 BTU A 220 V marca Benelux, Instalación y material para su instalación.	\$ 30,630.96
2	Ventilador Cyclone	\$ 1,038.02
		\$ <b>104,942.70</b>
<b>Equipos y Aparatos Audiovisuales</b>		
5	Pantalla 32 Led y soporte	\$ 25,990.00
1	Grabadora digital Olympus y Reemp.	\$ 1,148.00
4	Pantalla 40 LED	\$ 28,562.02
1	Pantalla 40 CURVED	\$ 10,228.98
1	Micrófono inalámbrico	\$ 758.00
		\$ <b>66,687.00</b>
<b>Equipo de Comunicación y Telecomunicación</b>		
1	Fax	\$ 1,806.12
1	Teléfono alámbrico NAKAZAKI 80 y Reemp.	\$ 418.00
		\$ <b>2,224.12</b>
<b>Cámaras fotográficas y de video</b>		
1	Cámara L330	\$ 2,998.99
1	Videocámara CX440, microSDXC 64Gb C1, microSDHC 16Gb C1, tripie 8005 vanta.	\$ 7,791.10
		\$ <b>10,790.09</b>
<b>Vehículos y equipo terrestre</b>		
1	Aveo Manual Modelo 2015 Marca Chevrolet Color Blanco	\$ 142,900.00
		\$ <b>142,900.00</b>
<b>Otros equipos bienes muebles</b>		
1	Refrigerador 14P	\$ 6,999.01
		\$ <b>6,999.01</b>
	<b>Total de Adquisiciones de Bienes Muebles</b>	\$ <b>1,003,514.50</b>

La Conciliación de los Flujos Netos de Efectivo de las Actividades de Operación y la cuenta de Ahorro/Desahorro antes de Rubros Extraordinarios del ejercicio fiscal 2015, está conciliada con el monto de \$2,655,346.81 (Dos millones seiscientos cincuenta y cinco mil trescientos cuarenta y seis pesos 81/100 m.n.), integración de la conciliación:



# Tribunal Electoral del Estado de Campeche

Notas a los Estados Financieros  
Por el periodo del 1 de Enero al 31 de Diciembre de 2015



	2015	2014
<b>Ahorro/Desahorro antes de rubros Extraordinarios</b>	<b>\$ 2,655,346.81</b>	<b>\$ 946,868.16</b>
<b>Ahorro/Desahorro del Ejercicio</b>	<b>\$ 676,413.57</b>	<b>\$ 901,601.01</b>
Movimientos de partidas (o rubros) que no afectan al efectivo.		
+ Servicios Personales	1,109,045.57	0.00
+ Servicios Generales	101,120.00	31,744.00
+ Depreciación	396,738.21	13,524.70
+ Otros Gastos	1.64	0.00
+ Movimientos sin concepto específico (traspasos entre cuentas)	372,030.97	0.00
- Otros Ingresos y Beneficios Varios	3.15	1.55

<b>Flujos de Efectivo de las Actividades de Operación</b>	<b>2015</b>	<b>2014</b>
<b>Origen</b>	<b>\$ 18,934,847.22</b>	<b>\$ 3,744,628.00</b>
Transferencias, Asignaciones, Subsidios y Otras Ayudas	18,562,816.25	3,744,628.00
Otros Orígenes de Operación	372,030.97	
<b>Aplicación</b>	<b>\$ 16,279,500.41</b>	<b>\$ 2,797,759.84</b>
Servicios Personales	12,804,529.78	1,825,049.59
Materiales y Suministros	874,040.35	97,762.11
Servicios Generales	2,600,930.28	874,948.14
<b>Flujos Netos de Efectivo por Actividades de Operación</b>	<b>\$ 2,655,346.81</b>	<b>\$ 946,868.16</b>

## V) Conciliación entre los Ingresos Presupuestarios y Contables, así como entre los Egresos Presupuestarios y los Gastos Contables

### Conciliación entre los Ingresos Presupuestarios y Contables Del 1 de enero al 31 de diciembre del 2015

<b>1. Ingresos Presupuestarios</b>		<b>\$ 18,562,816.25</b>
<b>2. Más ingresos contables no presupuestarios</b>		<b>3.15</b>
Incremento por variación de inventarios	-	
Disminución del exceso de estimaciones por pérdida o deterioro u obsolescencia	-	
Disminución del exceso de provisiones	-	
Otros ingresos y beneficios varios	\$ 3.15	
Otros ingresos contables no presupuestarios	-	
<b>3. Menos ingresos presupuestarios no contables</b>		<b>-</b>
Productos de capital	-	
Aprovechamientos capital	-	
Ingresos derivados de financiamientos	-	
Otros Ingresos presupuestarios no contables	-	
<b>4. Ingresos Contables (4 = 1 + 2 - 3)</b>		<b>\$ 18,562,819.40</b>



**Tribunal Electoral del Estado de Campeche**  
Notas a los Estados Financieros  
Por el periodo del 1 de Enero al 31 de Diciembre de 2015



**Conciliación entre los Egresos Presupuestarios y los Gastos Contables**  
Del 1 de enero al 31 de diciembre del 2015

<b>1. Total de egresos (presupuestarios)</b>		<b>\$ 18,528,852.48</b>
<b>2. Menos egresos presupuestarios no contables</b>		<b>1,039,186.50</b>
Mobiliario y equipo de administración	\$ 773,914.28	
Mobiliario y equipo educacional y recreativo	77,477.09	
Equipo e instrumental médico y de laboratorio	-	
Vehículos y equipo de transporte	142,900.00	
Equipo de defensa y seguridad	-	
Maquinaria, otros equipos y herramientas	9,223.13	
Activos biológicos	-	
Bienes inmuebles	-	
Activos intangibles	35,672.00	
Obra pública en bienes propios	-	
Acciones y participaciones de capital	-	
Compra de títulos y valores	-	
Inversiones en fideicomisos, mandatos y otros análogos	-	
Provisiones para contingencias y otras erogaciones especiales	-	
Amortización de la deuda pública	-	
Adeudos de ejercicios fiscales anteriores (ADEFAS)	-	
Otros Egresos Presupuestales No Contables	-	
<b>3. Más gastos contables no presupuestales</b>		<b>396,739.85</b>
Estimaciones, depreciaciones, deterioros, obsolescencia y amortizaciones	\$ 396,738.21	
Provisiones	-	
Disminución de inventarios	-	
Aumento por insuficiencia de estimaciones por pérdida o deterioro u obsolescencia	-	
Aumento por insuficiencia de provisiones	-	
Otros Gastos	1.64	
Otros Gastos Contables No Presupuestales	-	
<b>4. Total de Gasto Contable (4 = 1 - 2 + 3)</b>		<b>\$ 17,886,405.83</b>

**NOTAS DE MEMORIA (CUENTAS DE ORDEN)**

Las cuentas de orden que se utilizan en la contabilidad del ente público son cuentas presupuestarias, las cuales se emplean con el propósito de reflejar los saldos de los momentos contables del presupuesto de egresos y de la ley de ingresos.

Cuentas de Ingresos. Se efectuaron modificaciones (ampliaciones) a la Ley de Ingresos Estimada por el importe de \$1,429,600.25 (Un millón cuatrocientos veintinueve mil seiscientos pesos 25/100 m.n.), para ser aplicados en el Capítulo 1000 por concepto de Servicios Personales para el ejercicio fiscal 2015 derivado del proceso electoral realizado en dicho periodo.



**Tribunal Electoral del Estado de Campeche**  
**Notas a los Estados Financieros**  
**Por el periodo del 1 de Enero al 31 de Diciembre de 2015**



Cuentas de Egresos. Se efectuaron modificaciones (ampliaciones) al Presupuesto de Egresos Aprobado, para ser aplicados en el Capítulo 1000 por concepto de Servicios Personales durante el ejercicio fiscal 2015 por el importe de \$1,430,017.39 (Un millón cuatrocientos treinta mil diecisiete pesos 39/100 m.n.) dicha ampliación se integra por dos conceptos:

- Derivado del proceso electoral realizado en dicho periodo se amplió el importe \$1,429,600.25 (Un millón cuatrocientos veintinueve mil seiscientos pesos 25/100 m.n.) por necesidades de operación del ente público.
- Derivado de la incorporación y aplicación de saldos del ejercicio 2014 disponibles en cuentas de balance para ser ejercidos durante dicho. Dichos saldos corresponde a pagos efectuados de manera incorrecta al Instituto de Seguridad y Servicios Sociales de los Trabajadores del Estado de Campeche por el importe de \$417.14 (Cuatrocientos diecisiete pesos 14/100 m.n.) por concepto de cuotas obrero patronales.

También se efectuaron modificaciones por traspasos entre partidas y capítulos para cubrir gastos en partidas que no contaban con disponibilidad presupuestaria.

En el momento presupuestal de egresos comprometido se refleja el comprometido para todo el ejercicio 2015 de la plantilla ocupada al inicio del ejercicio, así como a fechas específicas por incorporación de personal al ente público. De igual forma se registró el comprometido al inicio de cada periodo por servicios básicos que se han formalizado a través de contratos específicos.

### **NOTAS DE GESTIÓN ADMINISTRATIVA**

#### **Introducción**

Los Estados Financieros y sus notas representan la situación y operación financiera del Tribunal Electoral del Estado de Campeche, por el periodo de enero a diciembre de 2015.

El objetivo de los Estados Financieros y sus notas, emitidos por el ente público, es proporcionar información relevante y suficiente relativa a los saldos y movimientos de las cuentas consignadas en los mismos, con el propósito de coadyuvar en la toma de decisiones, dar transparencia a las operaciones, cumplir con la rendición de cuentas y facilitar la fiscalización.



### **Panorama Económico y Financiero**

Las condiciones económico-financieras bajo las cuales el ente público ha operado han sido satisfactorias y adecuadas para su correcto funcionamiento, permitiendo el logro de su actividad primordial en procesos de impugnación presentados en el Ejercicio 2015.

### **Autorización e Historia**

Con base a las reformas a la Ley General de Instituciones y Procedimientos Electorales, donde se dispone la creación de autoridades jurisdiccionales locales en cada Estado de la República, en el caso de Campeche se da vida jurídica al Tribunal Electoral del Estado de Campeche el cual tendrá a su cargo la sustanciación y resolución de los medios de impugnación interpuestos en contra de todos los actos y resoluciones electorales locales.

El Tribunal Electoral del Estado de Campeche al momento de su creación se integró por tres magistrados electos por la Cámara de Senadores.

Posterior a la instalación del ente público el día 14 de Octubre de 2014, se tomó protesta quedando un Magistrado Presidente, un Magistrado Electoral y un Secretario General de Acuerdos.

Debido a modificaciones en su estructura se incorporó hasta el mes de abril del ejercicio 2015 el tercer Magistrado Electoral, electo por la Cámara de Senadores; así como personal jurisdiccional y administrativo requerido para llevar a cabo las funciones del ente público durante el ejercicio fiscal 2015.

### **Organización y Objeto Social**

#### **a) Objeto social**

Es la sustanciación y resolución de los medios de impugnación interpuestos en contra de todos los actos y resoluciones electorales locales bajo los principios de certeza, imparcialidad, independencia, legalidad, máxima publicidad, objetividad y probidad.

#### **b) La actividad principal**

La actividad principal del Tribunal Electoral del Estado de Campeche es el análisis de expedientes derivados de impugnaciones en materia electoral con el fin de elaborar una resolución final de las mismas.



**Tribunal Electoral del Estado de Campeche**  
**Notas a los Estados Financieros**  
**Por el periodo del 1 de Enero al 31 de Diciembre de 2015**



**c) Ejercicio Fiscal**

El ejercicio fiscal que se presenta corresponde al periodo de enero a diciembre de 2015.

**d) Régimen jurídico**

Los ordenamientos jurídicos que regulan y orientan las acciones que lleva a cabo el Tribunal Electoral del Estado de Campeche para cumplir con su función de índole administrativa, contable y jurisdiccional, son fundamentalmente los que se relacionan a continuación:

- Constitución Política de los Estados Unidos Mexicanos
- Ley General de Instituciones y Procedimientos Electorales
- Ley Federal del Trabajo
- Ley General de Contabilidad Gubernamental
- Normas emitidas por el CONAC en materia de Contabilidad Gubernamental
- Constitución Política del Estado de Campeche
- Ley de Instituciones y Procedimientos Electorales del Estado de Campeche
- Ley de Transparencia y Acceso a la Información Pública del Estado de Campeche
- Ley de Protección de Datos Personales del Estado de Campeche y sus Municipios
- Ley de Archivos del Estado de Campeche
- Lineamientos emitidos por el Consejo para la Implementación del Proceso de Armonización Contable en el Estado de Campeche
- Demás disposiciones aplicables

**e) Consideraciones fiscales del ente**

El Tribunal Electoral del Estado de Campeche, se encuentra inscrito en el Registro Federal de Contribuyentes (RFC), quedando considerado en el Servicio de Administración Tributaria (SAT) con la actividad económica denominada Administración Pública Federal en General y con las obligaciones que se desglosan a continuación:

- Presentar la declaración y pago provisional mensual de retenciones de Impuesto Sobre la Renta (ISR) por sueldos y salarios.



**Tribunal Electoral del Estado de Campeche**  
**Notas a los Estados Financieros**  
**Por el periodo del 1 de Enero al 31 de Diciembre de 2015**



- Presentar la declaración y pago provisional mensual de retenciones de Impuesto Sobre la Renta (ISR) por arrendamiento de Inmuebles.
- Presentar la declaración anual informativa múltiple de sueldos y salarios y retenciones a terceros, donde se informe sobre las retenciones de Impuesto sobre la renta (ISR) por concepto de sueldos y salarios, arrendamiento de Inmuebles y servicios profesionales (honorarios).
- Declaración anual informativa de los ingresos obtenidos y los gastos efectuados del régimen de personas morales con fines no lucrativos. Impuesto sobre la renta.
- Presentar la declaración y pago provisional mensual de retenciones de Impuesto Sobre la Renta (ISR) por servicios profesionales (honorarios).

**f) Estructura organizacional básica**

La estructura organizacional básica del Tribunal Electoral del Estado de Campeche es la siguiente:

- Magistraturas
- Secretaría General de Acuerdos
- Coordinación Administrativa
- Contraloría Interna
- Comunicación Social y Transparencia

**Bases de Preparación de los Estados Financieros**

En la realización y elaboración de los estados financieros contables, programáticos y presupuestarios se han tomado como base las disposiciones establecidas en la Ley General de Contabilidad Gubernamental y la normatividad y lineamientos emitidos por el Consejo Nacional de Armonización Contable (CONAC) a nivel federal, a nivel estatal se han considerado los lineamientos emitidos por el Consejo para la Implementación del Proceso de Armonización Contable en el Estado de Campeche (CIPACAM), así como las normas y metodología previstas en el Manual de Contabilidad Gubernamental.

En el registro de las operaciones y en la emisión de información contable, programática y presupuestal se da debido cumplimiento a los Postulados Básicos de Contabilidad Gubernamental





(PBCG), ya que éstos proporcionan el sustento técnico para el registro de las operaciones, la elaboración y presentación de estados financieros.

Postulados Básicos de Contabilidad Gubernamental (PBCG) aplicados:

- ◆ SUSTANCIA ECONÓMICA
- ◆ EXISTENCIA PERMANENTE
- ◆ REVELACIÓN SUFICIENTE
- ◆ IMPORTANCIA RELATIVA
- ◆ REGISTRO E INTEGRACIÓN PRESUPUESTARIA
- ◆ DEVENGO CONTABLE
- ◆ VALUACION
- ◆ DUALIDAD ECONÓMICA
- ◆ CONSISTENCIA

#### **Políticas de Contabilidad Significativas**

Para la adquisición de bienes muebles (activos) se determinó registrar en la contabilidad todos los bienes muebles que representen un activo identificable y controlable, así como de considerar en su costo de adquisición todos los gastos relacionados con su operación, instalación y funcionamiento, al momento de la compra.

Para el registro de pasivos que corresponden a impuestos estatales y en específico para las cuotas patronales de ISSSTECAM, se optó por registrarlos como una obligación al cierre de cada periodo, a través del momento presupuestal del devengado.

Aplicando las normas del Consejo Nacional de Armonización Contable (CONAC) se tomó como política contable efectuar el comprometido de la plantilla ocupada al inicio del ejercicio por todo el ejercicio fiscal 2015, y posteriores comprometidos de acuerdo a las fechas de ingreso del personal.

Aplicando las normas del Consejo Nacional de Armonización Contable (CONAC), en el caso de servicios básicos por contrato se consideró como política contable efectuar el registro comprometido por dichos servicios al inicio de cada periodo.

#### **Reporte Analítico del Activo**

Vida útil de activos adquiridos por el periodo de enero a diciembre de 2015, de acuerdo al tipo de activo:



# Tribunal Electoral del Estado de Campeche

Notas a los Estados Financieros  
Por el periodo del 1 de Enero al 31 de Diciembre de 2015



Tipo de Activos	Vida Útil	Depreciación
Equipo de Cómputo y de Tecnologías de la Información	3 años	\$ 275,990.11
Muebles de Oficina y Estantería	10 años	\$ 38,557.56
Otros Mobiliarios y Equipos de Administración	10 años	\$ 17,394.45
Equipos y Aparatos Audiovisuales	3 años	\$ 25,107.21
Cámaras fotográficas y de video	3 años	\$ 1,615.08
Vehículos y equipo terrestre	5 años	\$ 19,053.20
Equipo de Comunicación y Telecomunicación	10 años	\$ 5,324.80
Otros equipos bienes muebles	10 años	\$ 466.56
<b>Depreciación Acumulada</b>		<b>\$ 383,508.97</b>

Para el mantenimiento y administración de activos se han implementado medidas que contribuyan al cuidado y conservación de los mismos, tales como la aplicación de exhortos al personal que labora en el ente público, con el fin de conservar los activos en óptimas condiciones, de igual manera se efectúan revisiones periódicas a los mismos y se elaboran reportes para identificar posibles fallas en accesorios, componentes y equipos.

## Reporte de la Recaudación

El Tribunal Electoral del Estado de Campeche para el ejercicio fiscal 2015 contó con un presupuesto autorizado de \$17,133,216.00 (Diecisiete millones ciento treinta y tres mil doscientos dieciséis pesos 00/100 m.n.), de igual manera contó con ampliaciones por un monto de \$1,429,600.25 (Un millón cuatrocientos veintinueve mil seiscientos pesos 25/100 m.n.) durante dicho ejercicio; presentando un porcentaje de recaudación del 100% del total autorizado y modificado (Ampliación), aplicando en las operaciones del mismo un 99.82% de lo recaudado y determinándose un subejercicio que representa el 0.18% de los recursos recaudados.

## Información sobre la Deuda y el Reporte Analítico de la Deuda

El Tribunal Electoral del Estado de Campeche no cuenta con créditos bancarios u otros instrumentos de deuda por lo que no se presenta información relacionada con Deuda por el periodo de enero a diciembre de 2015.

En el Reporte Analítico de la Deuda y Otros Pasivos sólo se presenta el rubro de Otros Pasivos, reflejando las obligaciones a corto plazo por concepto de impuestos federales y estatales, cuotas obrero patronales de IMSS, INFONAVIT y SAR, integrados en las notas al Estado de Situación Financiera en el género de Pasivo.



**Tribunal Electoral del Estado de Campeche**  
**Notas a los Estados Financieros**  
**Por el periodo del 1 de Enero al 31 de Diciembre de 2015**



**Proceso de Mejora**

Empleando como soporte las normas emitidas por el Consejo Nacional de Armonización Contable (CONAC) relacionadas con el patrimonio, actualmente se cuenta con políticas de control interno aplicadas en la administración de activos fijos (bienes muebles), realizando su registro en el inventario, asignación de números de inventarios para su control y generándose resguardos para su debido cuidado e identificación del responsable de su custodia, en el mismo sentido se llevan a cabo levantamientos físicos de inventario.

**Partes Relacionadas**

En el Tribunal Electoral del Estado de Campeche no existen partes relacionadas que pudieran ejercer influencia significativa sobre la toma de decisiones financieras y operativas.

Bajo protesta de decir verdad declaramos que los Estados Financieros y sus Notas son razonablemente correctos y responsabilidad del emisor.

  
\_\_\_\_\_  
Lic. en D. Víctor Manuel Rivero Álvarez  
Magistrado Presidente


  
\_\_\_\_\_  
L.A. Mario Alberto Méndez Córdova  
Director Administrativo

**CUENTA PÚBLICA 2015**  
**Conciliación entre los Ingresos Presupuestarios y Contables**  
**Del 1o de enero al 31 de diciembre de 2015**  
**(Pesos)**


**ENTE PÚBLICO: TRIBUNAL ELECTORAL DEL ESTADO DE CAMPECHE**

<b>1. Ingresos Presupuestarios</b>		<b>18,562,816.25</b>
<b>2. Más ingresos contables no presupuestarios</b>		
	0.00	3.15
Incremento por variación de inventarios	0.00	
Disminución del exceso de estimaciones por pérdida o deterioro u obsolescencia	0.00	
Disminución del exceso de provisiones	0.00	
Otros ingresos y beneficios varios	3.15	
Otros ingresos contables no presupuestarios	0.00	
<b>3. Menos ingresos presupuestarios no contables</b>		
	0.00	0.00
Productos de capital	0.00	
Aprovechamientos capital	0.00	
Ingresos derivados de financiamientos	0.00	
Otros Ingresos presupuestarios no contables	0.00	
<b>4. Ingresos Contables (4=1+2-3)</b>		<b>18,562,819</b>

Licenciado en Derecho

  
 Victor Manuel Rivero Alvarez  
 Magistrado Presidente

Licenciado en Administración


  
 Mario Alberto Méndez Córdova  
 Director Administrativo

**CUENTA PÚBLICA 2015**  
**Conciliación entre los Egresos Presupuestarios y los Gastos Contables**  
**Del 1o de enero al 31 de diciembre de 2015**  
**(Pesos)**

**ENTE PÚBLICO: TRIBUNAL ELECTORAL DEL ESTADO DE CAMPECHE**

<b>1. Total de egresos (presupuestarios)</b>		<b>18,528,852.48</b>
<b>2. Menos egresos presupuestarios no contables</b>		<b>1,039,186.50</b>
Mobiliario y equipo de administración	773,914.28	
Mobiliario y equipo educacional y recreativo	77,477.09	
Equipo e instrumental médico y de laboratorio	0.00	
Vehículos y equipo de transporte	142,900.00	
Equipo de defensa y seguridad	0.00	
Maquinaria, otros equipos y herramientas	9,223.13	
Activos biológicos	0.00	
Bienes inmuebles	0.00	
Activos intangibles	35,672.00	
Obra pública en bienes propios	0.00	
Acciones y participaciones de capital	0.00	
Compra de títulos y valores	0.00	
Inversiones en fideicomisos, mandatos y otros análogos	0.00	
Provisiones para contingencias y otras erogaciones especiales	0.00	
Amortización de la deuda pública	0.00	
Adeudos de ejercicios fiscales anteriores (ADEFAS)	0.00	
Otros Egresos Presupuestales No Contables	0.00	
<b>3. Más gastos contables no presupuestales</b>		<b>396,739.85</b>
Estimaciones, depreciaciones, deterioros, obsolescencia y amortizaciones	396,738.21	
Provisiones	0.00	
Disminución de inventarios	0.00	
Aumento por insuficiencia de estimaciones por pérdida o deterioro u obsolescencia	0.00	
Aumento por insuficiencia de provisiones	0.00	
Otros Gastos	1.64	
Otros Gastos Contables No Presupuestales	0.00	
<b>4. Total de Gasto Contable (4 = 1 - 2 +3)</b>		<b>17,886,405.83</b>

Licenciado en Derecho

  
 Victor Manuel Riusro Alvarez

Magistrado Presidente

Licenciado en Administración

  
 Mario Alberto Méndez Córdova

Director Administrativo

CUENTA PÚBLICA 2015  
Estado Analítico de Ingresos  
Del 1o de enero al 31 de diciembre de 2015  
(Pesos)

**ENTE PÚBLICO: TRIBUNAL ELECTORAL DEL ESTADO DE CAMPECHE**

Rúbro de Ingresos	Ingreso					Diferencia (6= 5 - 1)
	Estimado	Ampliaciones y Reducciones	Modificado	Devengado	Recaudado	
	(1)	(2)	(3= 1 + 2)	(4)	(5)	
Impuestos	0.00	0.00	0.00	0.00	0.00	0.00
Cuotas y Aportaciones de Seguridad Social	0.00	0.00	0.00	0.00	0.00	0.00
Contribuciones de Mejoras	0.00	0.00	0.00	0.00	0.00	0.00
Derechos	0.00	0.00	0.00	0.00	0.00	0.00
Productos	0.00	0.00	0.00	0.00	0.00	0.00
Corriente	0.00	0.00	0.00	0.00	0.00	0.00
Capital	0.00	0.00	0.00	0.00	0.00	0.00
Aprovechamientos	0.00	0.00	0.00	0.00	0.00	0.00
Corriente	0.00	0.00	0.00	0.00	0.00	0.00
Capital	0.00	0.00	0.00	0.00	0.00	0.00
Ingresos por Ventas de Bienes y Servicios	0.00	0.00	0.00	0.00	0.00	0.00
Participaciones y Aportaciones	0.00	0.00	0.00	0.00	0.00	0.00
Transferencias, Asignaciones, Subsidios y Otras Ayudas	17,133,216.00	1,429,600.25	18,562,816.25	18,562,816.25	18,562,816.25	1,429,600.25
Ingresos Derivados de Financiamientos	0.00	0.00	0.00	0.00	0.00	0.00
<b>Total:</b>	<b>17,133,216.00</b>	<b>1,429,600.25</b>	<b>18,562,816.25</b>	<b>18,562,816.25</b>	<b>18,562,816.25</b>	<b>1,429,600.25</b>
				<b>Ingresos excedentes</b>		<b>1,429,600.25</b>

Estado Analítico de Ingresos Por Fuente de Financiamiento	Ingreso					Diferencia (6= 5 - 1)
	Estimado	Ampliaciones y Reducciones	Modificado	Devengado	Recaudado	
	(1)	(2)	(3= 1 + 2)	(4)	(5)	
<b>Ingresos del Gobierno</b>	<b>17,133,216.00</b>	<b>1,429,600.25</b>	<b>18,562,816.25</b>	<b>18,562,816.25</b>	<b>18,562,816.25</b>	<b>1,429,600.25</b>
Impuestos	0.00	0.00	0.00	0.00	0.00	0.00
Contribuciones de Mejoras	0.00	0.00	0.00	0.00	0.00	0.00
Derechos	0.00	0.00	0.00	0.00	0.00	0.00
Productos	0.00	0.00	0.00	0.00	0.00	0.00
Corriente	0.00	0.00	0.00	0.00	0.00	0.00
Capital	0.00	0.00	0.00	0.00	0.00	0.00
Aprovechamientos	0.00	0.00	0.00	0.00	0.00	0.00
Corriente	0.00	0.00	0.00	0.00	0.00	0.00
Capital	0.00	0.00	0.00	0.00	0.00	0.00
Participaciones y Aportaciones	0.00	0.00	0.00	0.00	0.00	0.00
Transferencias, Asignaciones, Subsidios y Otras Ayudas	17,133,216.00	1,429,600.25	18,562,816.25	18,562,816.25	18,562,816.25	1,429,600.25
<b>Ingresos de Organismos y Empresas</b>	<b>0.00</b>	<b>0.00</b>	<b>0.00</b>	<b>0.00</b>	<b>0.00</b>	<b>0.00</b>
Cuotas y Aportaciones de Seguridad Social	0.00	0.00	0.00	0.00	0.00	0.00
Ingresos por Ventas de Bienes y Servicios	0.00	0.00	0.00	0.00	0.00	0.00
Transferencias, Asignaciones, Subsidios y Otras Ayudas	0.00	0.00	0.00	0.00	0.00	0.00
<b>Ingresos derivados de financiamiento</b>	<b>0.00</b>	<b>0.00</b>	<b>0.00</b>	<b>0.00</b>	<b>0.00</b>	<b>0.00</b>
Ingresos Derivados de Financiamientos	0.00	0.00	0.00	0.00	0.00	0.00
<b>Total:</b>	<b>17,133,216.00</b>	<b>1,429,600.25</b>	<b>18,562,816.25</b>	<b>18,562,816.25</b>	<b>18,562,816.25</b>	<b>1,429,600.25</b>
				<b>Ingresos excedentes</b>		<b>1,429,600.25</b>

Licenciado en Derecho

Victor Manuel Rivero Alvarez  
Magistrado Presidente

Licenciado en Administración


Mario Alberto Méndez Córdova  
Director Administrativo

**CUENTA PÚBLICA 2015**  
**Estado Analítico del Ejercicio del Presupuesto de Egresos**  
**Clasificación Administrativa**  
**Del 1o de enero al 31 de diciembre de 2015**  
**(Pesos)**


**ENTE PÚBLICO: TRIBUNAL ELECTORAL DEL ESTADO DE CAMPECHE**

Concepto	Egresos					Subejercicio
	Aprobado	Ampliaciones/ (Reducciones)	Modificado	Devengado	Pagado	
	1	2	3 = ( 1 + 2 )	4	5	
[CA1]COORDINACIÓN ADMINISTRATIVA	4,496,586.58	295,001.62	4,791,588.20	4,770,301.97	4,446,470.37	21,286.23
[M00]MAGISTRATURAS	10,845,566.30	687,240.26	11,532,806.56	11,526,678.52	10,835,272.63	6,128.04
[SG1]SECRETARIA GENERAL DE ACUERDOS	1,099,369.45	313,418.41	1,412,787.86	1,405,821.22	1,294,062.98	6,966.64
[CH1]CONTRALORÍA INTERNA	273,896.21	(10,729.52)	263,166.69	263,166.69	237,767.65	0.00
[CT1]COMUNICACIÓN SOCIAL Y TRANSPARENCIA	417,797.46	145,086.62	562,884.08	562,884.08	505,113.28	0.00
<b>Total del Gasto</b>	<b>17,133,216.00</b>	<b>1,430,017.39</b>	<b>18,563,233.39</b>	<b>18,528,852.48</b>	<b>17,318,686.91</b>	<b>34,380.91</b>

Licenciado en Derecho

  
 Victor Manuel Rivero Alvarez  
 Magistrado Presidente

Licenciado en Administración

  
 Mario Alberto Méndez Córdova  
 Director Administrativo

**CUENTA PÚBLICA 2015**  
**Estado Analítico del Ejercicio del Presupuesto de Egresos**  
**Clasificación Económica (por Tipo de Gasto)**  
**Del 1o de enero al 31 de diciembre de 2015**  
**(Pesos)**

**ENTE PÚBLICO: TRIBUNAL ELECTORAL DEL ESTADO DE CAMPECHE**

Concepto	Egresos					Subejercicio 6 = (3-4)
	Aprobado	Ampliaciones/ (Reducciones)	Modificado	Devengado	Pagado	
	1	2	3 = (1+2)	4	5	
Gasto Corriente	16,180,850.00	1,343,196.89	17,524,046.89	17,489,665.98	16,279,500.41	34,380.91
Gasto de Capital	952,366.00	86,820.50	1,039,186.50	1,039,186.50	1,039,186.50	0.00
Amortización de la Deuda y Disminución de Pasivos	0.00	0.00	0.00	0.00	0.00	0.00
Pensiones y Jubilaciones	0.00	0.00	0.00	0.00	0.00	0.00
Participaciones	0.00	0.00	0.00	0.00	0.00	0.00
<b>Total del Gasto</b>	<b>17,133,216.00</b>	<b>1,430,017.39</b>	<b>18,563,233.39</b>	<b>18,528,852.48</b>	<b>17,318,686.91</b>	<b>34,380.91</b>

Licenciado en Derecho

  
 Víctor Manuel Rivera Álvarez

Magistrado Presidente

Licenciado en Administración

  
 Mario Alberto Méndez Córdova

Director Administrativo



**CUENTA PÚBLICA 2015**  
**Estado Analítico del Ejercicio del Presupuesto de Egresos**  
**Clasificación por Objeto del Gasto (Capítulo y Concepto)**  
**Del 1o de enero al 31 de diciembre de 2015**  
**(Pesos)**

**ENTE PÚBLICO: TRIBUNAL ELECTORAL DEL ESTADO DE CAMPECHE**


Concepto	Egresos					Subejercicio
	Aprobado	Ampliaciones/ (Reducciones)	Modificado	Devengado	Pagado	
	1	2	3 = (1+2)	4	5	
<b>Servicios Personales</b>	<b>12,517,595.23</b>	<b>1,396,040.12</b>	<b>13,913,575.35</b>	<b>13,913,575.35</b>	<b>12,804,529.78</b>	<b>0.00</b>
Remuneraciones al Personal de Carácter Permanente	7,778,899.06	(501,808.99)	7,277,292.12	7,277,292.12	7,277,292.12	0.00
Remuneraciones al Personal de Carácter Transitorio	458,482.11	938,818.97	1,397,281.08	1,397,281.08	1,397,281.08	0.00
Remuneraciones Adicionales y Especiales	1,737,270.80	1,619,930.09	3,357,200.89	3,357,200.89	3,357,200.89	0.00
Seguridad Social	2,542,903.44	(681,101.88)	1,881,801.48	1,881,801.48	772,755.89	0.00
Otras Prestaciones Sociales y Económicas	0.00	0.00	0.00	0.00	0.00	0.00
Previsiones	0.00	0.00	0.00	0.00	0.00	0.00
Pago de Estímulos a Servidores Públicos	0.00	0.00	0.00	0.00	0.00	0.00
<b>Materiales y Suministros</b>	<b>1,051,210.00</b>	<b>(177,169.65)</b>	<b>874,040.35</b>	<b>874,040.35</b>	<b>874,040.35</b>	<b>0.00</b>
Materiales de Administración, Emisión de Documentos y Artículos Oficiales	391,210.00	(28,427.25)	362,782.75	362,782.75	362,782.75	0.00
Alimentos y Utensilios	150,000.00	218,505.37	368,505.37	368,505.37	368,505.37	0.00
Materias Primas y Materiales de Producción y Comercialización	0.00	0.00	0.00	0.00	0.00	0.00
Materiales y Artículos de Construcción y de Reparación	150,000.00	(113,973.49)	36,026.51	36,026.51	36,026.51	0.00
Productos Químicos, Farmacéuticos y de Laboratorio	0.00	0.00	0.00	0.00	0.00	0.00
Combustibles, Lubricantes y Aditivos	130,000.00	(35,552.12)	94,447.88	94,447.88	94,447.88	0.00
Vestuario, Blancos, Prendas de Protección y Artículos Deportivos	30,000.00	(30,000.00)	0.00	0.00	0.00	0.00
Materiales y Suministros Para Seguridad	0.00	0.00	0.00	0.00	0.00	0.00
Herramientas, Refacciones y Accesorios Menores	200,000.00	(187,722.16)	12,277.84	12,277.84	12,277.84	0.00
<b>Servicios Generales</b>	<b>2,612,104.77</b>	<b>124,326.42</b>	<b>2,736,431.19</b>	<b>2,702,080.28</b>	<b>2,600,930.28</b>	<b>34,380.91</b>
Servicios Básicos	755,000.00	(524,329.51)	230,670.49	230,670.49	230,670.49	0.00
Servicios de Arrendamiento	555,000.00	39,357.55	594,357.55	594,357.55	594,357.55	0.00
Servicios Profesionales, Científicos, Técnicos y Otros Servicios	310,140.00	(26,672.12)	281,467.88	281,467.88	281,467.88	0.00
Servicios Financieros, Bancarios y Comerciales	25,000.00	682.98	25,682.98	14,882.40	14,882.40	10,800.58
Servicios de Instalación, Reparación, Mantenimiento y Conservación	400,000.00	687,358.89	1,087,358.89	1,087,358.89	1,087,358.89	0.00
Servicios de Comunicación Social y Publicidad	95,000.00	(54,961.30)	40,038.70	40,038.70	40,038.70	0.00
Servicios de Traslado y Viajes	112,580.00	35,570.25	148,150.25	135,035.57	135,035.57	13,094.68
Servicios Oficiales	0.00	0.00	0.00	0.00	0.00	0.00
Otros Servicios Generales	359,404.77	(30,680.12)	328,724.65	318,239.00	217,119.00	10,485.85
<b>Transferencias, Asignaciones, Subsidios y Otras Ayudas</b>	<b>0.00</b>	<b>0.00</b>	<b>0.00</b>	<b>0.00</b>	<b>0.00</b>	<b>0.00</b>
Transferencias Internas y Asignaciones al Sector Público	0.00	0.00	0.00	0.00	0.00	0.00
Transferencias al Resto del Sector Público	0.00	0.00	0.00	0.00	0.00	0.00
Subsidios y Subvenciones	0.00	0.00	0.00	0.00	0.00	0.00
Ayudas Sociales	0.00	0.00	0.00	0.00	0.00	0.00
Pensiones y Jubilaciones	0.00	0.00	0.00	0.00	0.00	0.00
Transferencias a Fideicomisos, Mandatos y Otros Análogos	0.00	0.00	0.00	0.00	0.00	0.00
Transferencias a la Seguridad Social	0.00	0.00	0.00	0.00	0.00	0.00
Donativos	0.00	0.00	0.00	0.00	0.00	0.00
Transferencias al Exterior	0.00	0.00	0.00	0.00	0.00	0.00
<b>Bienes Muebles, Inmuebles e Intangibles</b>	<b>952,366.00</b>	<b>86,820.50</b>	<b>1,039,186.50</b>	<b>1,039,186.50</b>	<b>1,039,186.50</b>	<b>0.00</b>
Mobiliario y Equipo de Administración	280,000.00	513,914.28	773,914.28	773,914.28	773,914.28	0.00
Mobiliario y Equipo Educativo y Recreativo	110,000.00	(32,522.91)	77,477.09	77,477.09	77,477.09	0.00
Equipo e Instrumental Médico y de Laboratorio	0.00	0.00	0.00	0.00	0.00	0.00
Vehículos y Equipo de Transporte	300,000.00	(157,100.00)	142,900.00	142,900.00	142,900.00	0.00
Equipo de Defensa y Seguridad	0.00	0.00	0.00	0.00	0.00	0.00
Maquinaria, Otros Equipos y Herramientas	100,000.00	(90,776.87)	9,223.13	9,223.13	9,223.13	0.00
Activos Biológicos	0.00	0.00	0.00	0.00	0.00	0.00
Bienes Inmuebles	0.00	0.00	0.00	0.00	0.00	0.00
Activos Intangibles	182,366.00	(148,694.00)	35,672.00	35,672.00	35,672.00	0.00

**CUENTA PÚBLICA 2015**  
**Estado Analítico del Ejercicio del Presupuesto de Egresos**  
**Clasificación por Objeto del Gasto (Capítulo y Concepto)**  
**Del 1o de enero al 31 de diciembre de 2015**  
**(Pesos)**

**ENTE PÚBLICO: TRIBUNAL ELECTORAL DEL ESTADO DE CAMPECHE**

Concepto	Egresos					Subejercicio 6 = (3-4)
	Aprobado	Ampliaciones/ (Reducciones)	Modificado	Devengado	Pagado	
	1	2	3 = (1+2)	4	5	
<b>Inversión Pública</b>	0.00	0.00	0.00	0.00	0.00	0.00
Obra Pública en Bienes de Dominio Público	0.00	0.00	0.00	0.00	0.00	0.00
Obra Pública en Bienes Propios	0.00	0.00	0.00	0.00	0.00	0.00
Proyectos Productivos y Acciones de Fomento	0.00	0.00	0.00	0.00	0.00	0.00
<b>Inversiones Financieras y Otras Provisiones</b>	0.00	0.00	0.00	0.00	0.00	0.00
Inversiones Para el Fomento de Actividades Productivas	0.00	0.00	0.00	0.00	0.00	0.00
Acciones y Participaciones de Capital	0.00	0.00	0.00	0.00	0.00	0.00
Compra de Títulos y Valores	0.00	0.00	0.00	0.00	0.00	0.00
Concesión de Prestamos	0.00	0.00	0.00	0.00	0.00	0.00
Inversiones en Fideicomisos, Mandatos y Otros Análogos	0.00	0.00	0.00	0.00	0.00	0.00
Otras Inversiones Financieras	0.00	0.00	0.00	0.00	0.00	0.00
Provisiones para Contingencias y Otras Erogaciones Especiales	0.00	0.00	0.00	0.00	0.00	0.00
<b>Participaciones y Aportaciones</b>	0.00	0.00	0.00	0.00	0.00	0.00
Participaciones	0.00	0.00	0.00	0.00	0.00	0.00
Aportaciones	0.00	0.00	0.00	0.00	0.00	0.00
Convenios	0.00	0.00	0.00	0.00	0.00	0.00
<b>Deuda Pública</b>	0.00	0.00	0.00	0.00	0.00	0.00
Amortización de la Deuda Pública	0.00	0.00	0.00	0.00	0.00	0.00
Intereses de la Deuda Pública	0.00	0.00	0.00	0.00	0.00	0.00
Comisiones de la Deuda Pública	0.00	0.00	0.00	0.00	0.00	0.00
Gastos de la Deuda Pública	0.00	0.00	0.00	0.00	0.00	0.00
Costo por Coberturas	0.00	0.00	0.00	0.00	0.00	0.00
Apoyos Financieros	0.00	0.00	0.00	0.00	0.00	0.00
Adeudos de Ejercicios Fiscales Anteriores (Adefas)	0.00	0.00	0.00	0.00	0.00	0.00
<b>Total del Gasto</b>	<b>17,133,216.00</b>	<b>1,430,017.39</b>	<b>18,563,233.39</b>	<b>18,528,852.48</b>	<b>17,318,686.91</b>	<b>34,380.91</b>

Licenciado en Derecho

  
 Victor Manuel Rivero Alvarez  
 Magistrado Presidente


Licenciado en Administración


  
 Mario Alberto Méndez Córdova  
 Director Administrativo

**CUENTA PÚBLICA 2015**  
**Estado Analítico del Ejercicio del Presupuesto de Egresos**  
**Clasificación Funcional (Finalidad y Función)**  
**Del 1o de enero al 31 de diciembre de 2015**  
**(Pesos)**

**ENTE PÚBLICO: TRIBUNAL ELECTORAL DEL ESTADO DE CAMPECHE**

Concepto	Egresos					Subejercicio 6 = (3 - 4)
	Aprobado	Ampliaciones/ (Reducciones)	Modificado	Devengado	Pagado	
	1	2	3 = (1 + 2)	4	5	
<b>Gobierno</b>	17,133,216.00	1,430,017.39	18,563,233.39	18,528,852.48	17,318,686.91	34,380.91
Legislación	0.00	0.00	0.00	0.00	0.00	0.00
Justicia	17,133,216.00	1,430,017.39	18,563,233.39	18,528,852.48	17,318,686.91	34,380.91
Coordinación de la Política de Gobierno	0.00	0.00	0.00	0.00	0.00	0.00
Relaciones Exteriores	0.00	0.00	0.00	0.00	0.00	0.00
Asuntos Financieros y Hacendarios	0.00	0.00	0.00	0.00	0.00	0.00
Seguridad Nacional	0.00	0.00	0.00	0.00	0.00	0.00
Asuntos de Orden Público y de Seguridad Interior	0.00	0.00	0.00	0.00	0.00	0.00
Otros Servicios Generales	0.00	0.00	0.00	0.00	0.00	0.00
<b>Desarrollo Social</b>	0.00	0.00	0.00	0.00	0.00	0.00
Protección Ambiental	0.00	0.00	0.00	0.00	0.00	0.00
Vivienda y Servicios a la Comunidad	0.00	0.00	0.00	0.00	0.00	0.00
Salud	0.00	0.00	0.00	0.00	0.00	0.00
Recreación, Cultura y Otras Manifestaciones Sociales	0.00	0.00	0.00	0.00	0.00	0.00
Educación	0.00	0.00	0.00	0.00	0.00	0.00
Protección Social	0.00	0.00	0.00	0.00	0.00	0.00
Otros Asuntos Sociales	0.00	0.00	0.00	0.00	0.00	0.00
<b>Desarrollo Económico</b>	0.00	0.00	0.00	0.00	0.00	0.00
Asuntos Económicos, Comerciales y Laborales en General	0.00	0.00	0.00	0.00	0.00	0.00
Agropecuaria, Silvicultura, Pesca y Caza	0.00	0.00	0.00	0.00	0.00	0.00
Combustibles y Energía	0.00	0.00	0.00	0.00	0.00	0.00
Minera, Manufacturas y Construcción	0.00	0.00	0.00	0.00	0.00	0.00
Transporte	0.00	0.00	0.00	0.00	0.00	0.00
Comunicaciones	0.00	0.00	0.00	0.00	0.00	0.00
Turismo	0.00	0.00	0.00	0.00	0.00	0.00
Ciencia, Tecnología e Innovación	0.00	0.00	0.00	0.00	0.00	0.00
Otras Industrias y Otros Asuntos Económicos	0.00	0.00	0.00	0.00	0.00	0.00
<b>Otras no Clasificadas en Funciones Anteriores</b>	0.00	0.00	0.00	0.00	0.00	0.00
Transacciones de la Deuda Pública / Costo Financiero de la Deuda	0.00	0.00	0.00	0.00	0.00	0.00
Transferencias, Participaciones y Aportaciones entre Diferentes Niveles y Órdenes de Gobierno	0.00	0.00	0.00	0.00	0.00	0.00
Saneamiento del Sistema Financiero	0.00	0.00	0.00	0.00	0.00	0.00
Adeudos de Ejercicios Fiscales Anteriores	0.00	0.00	0.00	0.00	0.00	0.00
<b>Total del Gasto</b>	<b>17,133,216.00</b>	<b>1,430,017.39</b>	<b>18,563,233.39</b>	<b>18,528,852.48</b>	<b>17,318,686.91</b>	<b>34,380.91</b>

Licenciado en Detacho  
  
 Victor Manuel Riveño Alvarez  
 Magistrado Presidente

Licenciado en Administración  
  
 Mario Alberto Rández Córdova  
 Director Administrativo


**CUENTA PÚBLICA 2015**  
**Intereses de la Deuda**  
**Del 1o de enero al 31 de diciembre de 2015**  
**(Pesos)**

1/1

**ENTE PÚBLICO: TRIBUNAL ELECTORAL DEL ESTADO DE CAMPECHE**


Identificación de Crédito o Instrumento	Devengado	Pagado
<b>Créditos Bancarios</b>		
El Tribunal Electoral del Estado de Campeche no cuenta con Créditos Bancarios.	0.00	0.00
<b>Total Créditos Bancarios:</b>	<b>0.00</b>	<b>0.00</b>
<b>Otros Instrumentos de Deuda</b>		
<b>Total Otros Instrumentos de Deuda:</b>		
<b>TOTAL:</b>	<b>0.00</b>	<b>0.00</b>

Licenciado en Derecho



Víctor Manuel Rivero Álvarez  
Magistrado Presidente

Licenciado en Administración




Mario Alberto Méndez Córdova  
Director Administrativo


28/02/2016 11:11:13 a.m.

CUENTA PÚBLICA 2015  
 Endeudamiento Neto  
 Del 1o de enero al 31 de diciembre de 2015  
 (Pesos)

ENTE PÚBLICO: TRIBUNAL ELECTORAL DEL ESTADO DE CAMPECHE

Identificación de Crédito o Instrumento	Colocación	Amortización	Endeudamiento Neto
	A	B	C = A - B
<b>Creditos Bancarios</b>			
El Tribunal Electoral del Estado de Campeche no cuenta con Créditos Bancarios.	0.00	0.00	0.00
<b>Total Créditos Bancarios</b>	<b>0.00</b>	<b>0.00</b>	<b>0.00</b>
<b>Otros Instrumentos de Deuda</b>			
<b>Total Otros Instrumentos de Deuda</b>			
<b>TOTAL</b>	<b>0.00</b>	<b>0.00</b>	<b>0.00</b>

Licenciado en Derecho  
  
 \_\_\_\_\_  
 Victor Manuel Rivera Alvarez  
 Magistrado Presidente

Licenciado en Administración  
  
 \_\_\_\_\_  
 Mario Alberto Méndez Córdova  
 Director Administrativo

**CUENTA PÚBLICA 2015**  
**Indicadores de Postura Fiscal**  
**Del 1o de enero al 31 de diciembre de 2015**  
**(Pesos)**

**ENTE PÚBLICO: TRIBUNAL ELECTORAL DEL ESTADO DE CAMPECHE**

Concepto	Estimado	Devengado	Pagado <sup>3</sup>
<b>I. Ingresos Presupuestarios (I=1+2)</b>	<b>17,133,216.00</b>	<b>18,562,816.25</b>	<b>18,562,816.25</b>
1. Ingresos del Gobierno de la Entidad Federativa <sup>1</sup>	17,133,216.00	18,562,816.25	18,562,816.25
2. Ingresos del Sector Paraestatal <sup>1</sup>	0.00	0.00	0.00
<b>II. Egresos Presupuestarios (II=3+4)</b>	<b>17,133,216.00</b>	<b>18,528,852.48</b>	<b>17,318,686.91</b>
3. Egresos del Gobierno de la Federativa <sup>2</sup>	17,133,216.00	18,528,852.48	17,318,686.91
4. Egresos del Sector Paraestatal <sup>2</sup>	0.00	0.00	0.00
<b>III. Balance Presupuestario (Superávit o Déficit) (III=I - II)</b>	<b>0.00</b>	<b>33,963.77</b>	<b>1,244,129.34</b>

Concepto	Estimado	Devengado	Pagado <sup>3</sup>
<b>III. Balance presupuestario (Superávit o Déficit)</b>	<b>0.00</b>	<b>33,963.77</b>	<b>1,244,129.34</b>
<b>IV. Intereses, Comisiones y Gastos de la Deuda</b>	<b>0.00</b>	<b>0.00</b>	<b>0.00</b>
<b>V. Balance Primario (Superávit o Déficit) (V= III - IV)</b>	<b>0.00</b>	<b>33,963.77</b>	<b>1,244,129.34</b>


Concepto	Estimado	Devengado	Pagado <sup>3</sup>
<b>A. Financiamiento</b>	<b>0.00</b>	<b>0.00</b>	<b>0.00</b>
<b>B. Amortización de la deuda</b>	<b>0.00</b>	<b>0.00</b>	<b>0.00</b>
<b>C. Endeudamiento ó desendeudamiento (C = A - B)</b>	<b>0.00</b>	<b>0.00</b>	<b>0.00</b>

1. Los Ingresos que se presentan son los ingresos presupuestarios totales sin incluir los ingresos por financiamientos. Los Ingresos del Gobierno de la Entidad Federativa corresponden a los del Poder Ejecutivo, Legislativo Judicial y Autónomos

2. Los egresos que se presentan son los egresos presupuestarios totales sin incluir los egresos por amortización. Los egresos del Gobierno de la Entidad Federativa corresponden a los del Poder Ejecutivo, Legislativo, Judicial y Órganos Autónomos

3. Para Ingresos se reportan los ingresos recaudados; para egresos se reportan los egresos pagados

Licenciado en Derecho

  
 Víctor Manuel Rivero Álvarez  
 Magistrado Presidente

Licenciado en Administración

  
 Mario Alberto Méndez Córdova  
 Director Administrativo

**CUENTA PÚBLICA 2015**  
**Gasto por Categoría Programática**  
**Del 1o. de enero al 31 de diciembre de 2015**  
**(Pesos)**

**ENTE PÚBLICO: TRIBUNAL ELECTORAL DEL ESTADO DE CAMPECHE**

Concepto	Egresos					Subejercicio 6 = (3 - 4)
	Aprobado 1	Ampliaciones/(Reducciones) 2	Modificado 3 = (1 + 2)	Devengado 4	Pagado 5	
Programas	17,133,216.00	1,430,017.39	18,563,233.39	18,528,852.48	17,318,686.91	34,380.91
Subsidios: Sector Social y Privado o Entidades Federativas y Municipios	0.00	0.00	0.00	0.00	0.00	0.00
Sujetos a Reglas de Operación	0.00	0.00	0.00	0.00	0.00	0.00
Otros Subsidios	0.00	0.00	0.00	0.00	0.00	0.00
Desempeño de la Funciones	17,133,216.00	1,430,017.39	18,563,233.39	18,528,852.48	17,318,686.91	34,380.91
Prestación de Servicios Públicos	0.00	0.00	0.00	0.00	0.00	0.00
Provisión de Bienes Públicos	0.00	0.00	0.00	0.00	0.00	0.00
Planeación, seguimiento y evaluación de políticas públicas	0.00	0.00	0.00	0.00	0.00	0.00
Promoción y fomento	0.00	0.00	0.00	0.00	0.00	0.00
Regulación y supervisión	0.00	0.00	0.00	0.00	0.00	0.00
Funciones de las Fuerzas Armadas (Únicamente Gobierno Federal)	0.00	0.00	0.00	0.00	0.00	0.00
Específicos	17,133,216.00	1,430,017.39	18,563,233.39	18,528,852.48	17,318,686.91	34,380.91
Proyectos de Inversión	0.00	0.00	0.00	0.00	0.00	0.00
Administrativos y de Apoyo	0.00	0.00	0.00	0.00	0.00	0.00
Apoyo al proceso presupuestario y para mejorar la eficiencia Institucional	0.00	0.00	0.00	0.00	0.00	0.00
Apoyo a la función pública y al mejoramiento de la función	0.00	0.00	0.00	0.00	0.00	0.00
Operaciones Ajenas	0.00	0.00	0.00	0.00	0.00	0.00
Compromisos	0.00	0.00	0.00	0.00	0.00	0.00
Obligaciones de Cumplimiento de resolución jurisdiccional	0.00	0.00	0.00	0.00	0.00	0.00
Desastres Naturales	0.00	0.00	0.00	0.00	0.00	0.00
Obligaciones	0.00	0.00	0.00	0.00	0.00	0.00
Pensiones y Jubilaciones	0.00	0.00	0.00	0.00	0.00	0.00
Aportaciones a la seguridad social	0.00	0.00	0.00	0.00	0.00	0.00
Aportaciones a fondos de estabilización	0.00	0.00	0.00	0.00	0.00	0.00
Aportaciones a fondos de inversión y reestructura de pensiones	0.00	0.00	0.00	0.00	0.00	0.00
Programas de Gasto Federalizado (Gobierno Federal)	0.00	0.00	0.00	0.00	0.00	0.00
Gasto Federalizado	0.00	0.00	0.00	0.00	0.00	0.00
Participaciones a entidades federativas y municipios	0.00	0.00	0.00	0.00	0.00	0.00
Costo financiero, deuda o apoyos a deudores y ahorradores de la banca	0.00	0.00	0.00	0.00	0.00	0.00
Adeudos de ejercicios fiscales anteriores	0.00	0.00	0.00	0.00	0.00	0.00
<b>Total Del Gasto</b>	<b>17,133,216.00</b>	<b>1,430,017.39</b>	<b>18,563,233.39</b>	<b>18,528,852.48</b>	<b>17,318,686.91</b>	<b>34,380.91</b>

Licenciado en Derecho

Vicior Manuel Rivero Alvarez

Magistrado Presidente

Licenciado en Administración

Mario Alberto Véndez Córdova


Director Administrativo

CUENTA PÚBLICA 2015  
PROGRAMAS Y PROYECTOS DE INVERSIÓN  
TRIBUNAL ELECTORAL DEL ESTADO DE CAMPECHE

---

PROGRAMAS Y PROYECTOS DE INVERSIÓN

El formato de Programas y Proyectos de Inversión no aplica para el Tribunal Electoral del Estado de Campeche.



---

L. D. Víctor Manuel Rivero Álvarez  
Magistrado Presidente



---


L.A. Mario Alberto Méndez Córdova  
Director Administrativo




CUENTA PÚBLICA 2015  
INDICADORES DE RESULTADOS  
TRIBUNAL ELECTORAL DEL ESTADO DE CAMPECHE

INDICADORES DE RESULTADOS

MATRIZ DE INDICADORES PARA RESULTADOS 2015														
ESTRUCTURA PROGRAMÁTICA														
PROGRAMA PRESUPUESTARIO		199 AUTORIDAD JURISDICCIONAL LOCAL ESPECIALIZADA EN MATERIA ELECTORAL												
	RESUMEN NARRATIVO	ORDEN EN LA MIR	INDICADORES					META				FUENTES DE INFORMACIÓN	MEDIO DE VERIFICACIÓN	SUPUESTOS
			INDICADOR	FÓRMULA	TIPO	DIMENSIÓN	FRECUENCIA	LÍNEA BASE	UNIDAD DE MEDIDA	META	OBSERVACIONES			
FIN	Proporcionar certeza jurídica en el ámbito electoral local	F1713	0909 Variación porcentual de sentencias definitivas en el año actual respecto al año anterior	$(\text{Número de asuntos con sentencia definitiva en el año actual} / \text{Número de asuntos con sentencia definitiva en el año anterior} - 1) \times 100$	ESTRATEGICO	Eficacia	ANUAL	0	POR CIENTO	100	La meta es de 100, por inicio de operaciones del Tribunal Electoral del Estado de Campeche	Tribunal Electoral del Estado de Campeche	Expedientes	Presentación de las partes interesadas
PROPOSITO	Órgano Jurisdiccional profesionalizado y moderno	F1714	0910 Variación porcentual de asuntos concluidos en el año actual respecto al año anterior	$(\text{Número de asuntos concluidos en el año actual} / \text{Número de asuntos concluidos en el año anterior} - 1) \times 100$	ESTRATEGICO	Eficacia	ANUAL	0	POR CIENTO	100	Es 100 por inicio de actividades del Tribunal Electoral del Estado de Campeche	Tribunal Electoral del Estado de Campeche	Expedientes	Presentación de las partes interesadas
PROYECTO/COMPONENTE	0367 Asuntos electorales resueltos	C1715	0911 Porcentaje de efectividad en sentencias	$(\text{Número de asuntos con sentencia definitiva} / \text{Número de asuntos concluidos}) \times 100$	GESTION	Eficacia	TRIMESTRAL	0	Por ciento	100		Tribunal Electoral del Estado de Campeche	Expedientes	Presentación de las partes interesadas
ACTIVIDADES	0909 Análisis de expedientes para elaboración de resolución final	C1715.A1716	0914 Porcentaje de asuntos concluidos	$(\text{Número de asuntos concluidos} / \text{Asuntos en trámite} + \text{Asuntos iniciados}) \times 100$	GESTION	Eficacia	TRIMESTRAL	0	Por ciento	100		Tribunal Electoral del Estado de Campeche	Expedientes	Presentación de las partes involucradas

  
L.D. Víctor Manuel Rivero Álvarez  
Magistrado Presidente


  
L.A. Mario Alberto Méndez Córdova  
Director Administrativo

**CUENTA PÚBLICA 2015**  
**Relación de Bienes Inmuebles que Componen el Patrimonio**  
**(Pesos)**

**ENTE PÚBLICO: TRIBUNAL ELECTORAL DEL ESTADO DE CAMPECHE**

Código	Descripción del Bien Inmueble	Valor en libros
1	El formato de Bienes Inmuebles no aplica para el Tribunal Electoral del Estado de Campeche, ya que no cuenta con Bienes de este tipo.	0.00

Licenciado en Derecho

  
Victor Manuel Bivero Alvarez  
Magistrado Presidente

Licenciado en Administración

  
Mario Alberto Mendez Córdova  
Director Administrativo

**CUENTA PÚBLICA 2015**  
**Relación de Bienes Muebles que Componen el Patrimonio**  
**(Pesos)**

**ENTE PÚBLICO: TRIBUNAL ELECTORAL DEL ESTADO DE CAMPECHE**

Código	Descripción del Bien Mueble	Valor en Libros
5111001	Conjunto secretarial Spazio	5,571.03
5111002	Conjunto secretarial Spazio	5,571.03
5111003	Conjunto secretarial Spazio	5,571.03
5111004	Conjunto secretarial Spazio	5,571.03
5111005	Conjunto secretarial Spazio	5,571.03
5111006	Conjunto secretarial Spazio	5,571.03
5111007	Conjunto secretarial Spazio	5,571.03
5111008	Conjunto secretarial Spazio	5,571.03
5111009	Conjunto secretarial Spazio	5,571.03
5111010	Conjunto secretarial Spazio	5,571.03
5111011	Conjunto secretarial Spazio	5,571.03
5111012	Conjunto secretarial Spazio	5,571.03
5111013	Conjunto secretarial Spazio	5,571.03
5111014	Conjunto secretarial Spazio	5,571.03
5111015	Conjunto secretarial Spazio	5,571.03
5111016	Conjunto secretarial Spazio	5,571.03
5111017	Conjunto secretarial Spazio	5,571.03
5111018	Conjunto secretarial Spazio	5,571.04
5111019	Silla semiejecutiva	1,137.88
5111020	Silla semiejecutiva	1,137.88
5111021	Silla semiejecutiva	1,137.88
5111022	Silla semiejecutiva	1,137.88
5111023	Silla semiejecutiva	1,137.88
5111024	Silla semiejecutiva	1,137.88
5111025	Silla semiejecutiva	1,137.88
5111026	Silla semiejecutiva	1,137.88
5111027	Silla semiejecutiva	1,137.88
5111028	Silla semiejecutiva	1,137.87
5111029	Silla semiejecutiva	1,137.87
5111030	Silla semiejecutiva	1,137.87
5111031	Silla semiejecutiva	1,137.87
5111032	Silla semiejecutiva	1,137.87
5111033	Silla semiejecutiva	1,137.87
5111034	Silla semiejecutiva	1,137.87
5111035	Silla semiejecutiva	1,137.87
5111036	Silla semiejecutiva	1,137.87
5111037	Silla apilable	610.36

**CUENTA PÚBLICA 2015**  
**Relación de Bienes Muebles que Componen el Patrimonio**  
**(Pesos)**

Código	Descripción del Bien Mueble	Valor en Libros
5111038	Silla apilable	610.36
5111039	Silla apilable	610.36
5111040	Silla apilable	610.36
5111041	Silla apilable	610.36
5111042	Silla apilable	610.36
5111043	Silla apilable	610.36
5111044	Silla apilable	610.36
5111045	Silla apilable	610.36
5111046	Silla apilable	610.36
5111047	Silla apilable	610.36
5111048	Silla apilable	610.36
5111049	Silla apilable	610.36
5111050	Silla apilable	610.36
5111051	Silla apilable	610.36
5111052	Silla apilable	610.36
5111053	Silla apilable	610.36
5111054	Silla apilable	610.36
5111055	Silla apilable	610.36
5111056	Silla apilable	610.36
5111057	Silla apilable	610.36
5111058	Silla apilable	610.36
5111059	Silla apilable	610.37
5111060	Silla apilable	610.37
5111061	Silla apilable	610.37
5111062	Silla apilable	610.37
5111083	Silla apilable	610.37
5111064	Silla apilable	610.37
5111065	Silla apilable	610.37
5111066	Silla apilable	610.37
5111067	Silla apilable	610.37
5111068	Conjunto ejecutivo spazio	16,025.04
5111069	Conjunto ejecutivo spazio	16,025.04
5111070	Conjunto ejecutivo spazio	16,025.05
5111071	Silla ejecutiva vinil piel	3,076.34
5111072	Silla ejecutiva vinil piel	3,076.34
5111073	Silla ejecutiva vinil piel	3,076.34
5111074	Mesa de trabajo italia	3,722.70
5111075	Mesa de trabajo italia	3,722.70
5111076	Archivero de 4 gavetas metálico	3,566.76

**CUENTA PÚBLICA 2015**  
**Relación de Bienes Muebles que Componen el Patrimonio**  
**(Pesos)**

Código	Descripción del Bien Mueble	Valor en Libros
5111077	Archivero de 4 gavetas metálico	3,566.76
5111078	Archivero de 4 gavetas metálico	3,566.75
5111079	Estación de trabajo en L laminado (escritorios)	7,047.09
5111080	Estación de trabajo en L laminado (escritorios)	7,047.09
5111081	Estación de trabajo en L laminado (escritorios)	7,047.09
5111082	Estación de trabajo en L laminado (escritorios)	7,047.09
5111083	Sillon Ejecutivo Sport Ergo Camel/BC0	4,123.09
5111084	Sillon Ejecutivo Sport Ergo Camel/BC0	4,123.09
5111085	Sillon Ejecutivo Sport Ergo Camel/BC0	4,123.08
5111086	Sillon Ejecutivo Sport Ergo Camel/BC0	4,123.08
5111087	Escritorio tipo L modular nogal/negro	7,001.42
5111088	Escritorio tipo L modular nogal/negro	7,001.41
5111089	Escritorio PETITE	354.65
5111090	Archivero 4 gavetas	3,075.47
5111091	Archivero 4 gavetas	3,075.47
5111092	Archivero 4 gavetas	3,075.47
5111093	Archivero 4 gavetas	3,075.46
5111094	Silla gerencial	1,702.40
5111095	Mesa plegable 2.44mt	1,418.54
5111096	Trituradora 12 hojas	1,088.30
5111097	Trituradora 12 hojas	1,088.29
5111098	Archivero movil	638.26
5111099	Trituradora 12 hojas	757.16
5111100	Archivero 4 gavetas	3,436.38
5111101	Archivero 4 gavetas	3,436.38
5111102	Archivero 4 gavetas	3,436.39
5111103	Mesa plegable 2.44mt	1,360.50
5111104	Mesa plegable 2.44mt	1,360.50
5111105	Mesa plegable 2.44mt	1,360.50
5111106	Mesa plegable 2.44mt	1,360.50
5111107	Mesa plegable 2.44mt	1,360.51
5111108	Mesa plegable 2.44mt	1,360.51
5111109	Archivero 4 gavetas	3,359.12
5111110	Archivero 4 gavetas	3,359.12
5111111	Archivero 4 gavetas	3,359.13
5111112	Silla genova negra	365.34
5111113	Silla genova negra	365.34
5111114	Silla genova negra	365.34
5111115	Silla genova negra	365.34

**CUENTA PÚBLICA 2015**  
**Relación de Bienes Muebles que Componen el Patrimonio**  
**(Pesos)**

Código	Descripción del Bien Mueble	Valor en Libros
5111116	Silla genova negra	365.34
5111117	Silla genova negra	365.34
5111118	Silla genova negra	365.34
5111119	Silla genova negra	365.34
5111120	Silla genova negra	365.34
5111121	Silla genova negra	365.34
5111122	Silla genova negra	365.34
5111123	Silla genova negra	365.34
5111124	Silla genova negra	365.34
5111125	Silla genova negra	365.34
5111126	Silla genova negra	365.34
5111127	Silla genova negra	365.34
5111128	Silla genova negra	365.35
5111129	Mesa rectangular	769.78
5111130	Trituradora de papel	1,441.95
5111131	Silla genova negra	374.79
5111132	Silla genova negra	374.79
5111133	Silla genova negra	374.79
5111134	Silla genova negra	374.80
5111135	Silla genova negra	374.80
5111136	Mesa rectangular	731.36
5111137	Mesa rectangular	731.35
5111138	Mesa plegable 1.22m	663.76
5111139	Mesa de 1.22	663.76
5111140	Mesa de 1.22	663.76
5111141	Silla genova	374.78
5111142	Trituradora 16 hojas	1,899.10
5111143	Mesa plegable 2.44mt	1,424.12
5111144	Mesa plegable 1.22m	654.63
5111145	Mesa plegable 1.82 mts tipo maleta	812.28
5111146	Mesa personal beige 18x26	327.78
5111147	Caja fuerte de 5 CU FT	1,532.40
5111148	Archivero 3 gavetas eco. bco. perla	1,915.76
5111149	Archivero 3 gavetas eco. bco. perla	1,915.75
5111150	Escritorio en L havano	3,592.83
5111151	Escritorio en L havano	3,592.83
5111152	Silla ejecutiva aspen	2,778.25
5111153	Silla ejecutiva aspen	2,778.25
5111154	Silla ejecutiva aspen	2,778.25

**CUENTA PÚBLICA 2015**  
**Relación de Bienes Muebles que Componen el Patrimonio**  
**(Pesos)**

Código	Descripción del Bien Mueble	Valor en Libros
5111155	Silla sport ergo camel/bco	2,299.07
5111156	Silla sport ergo camel/bco	2,299.07
5111157	Librero 5 repisas cinnamon	1,244.92
5111158	Librero 5 repisas cinnamon	1,244.92
5111159	Librero 5 repisas cinnamon	1,244.92
5111160	Librero 5 repisas cinnamon	1,244.92
5111161	Librero 5 repisas cinnamon	1,244.92
5111162	Archivero 4 gavetas almendra	3,832.42
5111163	Archivero 4 gavetas almendra	3,832.42
5111164	Silla gerencial	1,861.79
5111165	Silla gerencial	1,861.79
5111166	Silla gerencial	1,861.78
5111167	Escritorio en L Velvet	1,474.03
5111168	Escritorio en L Velvet	1,474.03
5111169	Silla Piel NY (Imitación)	952.87
5111170	Silla Piel NY (Imitación)	952.87
5111171	Silla Piel NY (Imitación)	952.87
5111172	Silla Piel NY (Imitación)	952.87
5111173	Silla Piel NY (Imitación)	952.86
5151001	Computadoras HP Elitedesk	10,313.19
5151002	Computadoras HP Elitedesk	10,313.19
5151003	Computadoras HP Elitedesk	10,313.19
5151004	Computadoras HP Elitedesk	10,313.19
5151005	Computadoras HP Elitedesk	10,313.19
5151006	Computadoras HP Elitedesk	10,313.19
5151007	Computadoras HP Elitedesk	10,313.19
5151008	Computadoras HP Elitedesk	10,313.19
5151009	Computadoras HP Elitedesk	10,313.19
5151010	Computadoras HP Elitedesk	10,313.19
5151011	Computadoras HP Elitedesk	10,313.19
5151012	Computadoras HP Elitedesk	10,313.19
5151013	Computadoras HP Elitedesk	10,313.19
5151014	Computadoras HP Elitedesk	10,313.19
5151015	Computadoras HP Elitedesk	10,313.19
5151016	Computadoras HP Elitedesk	10,313.19
5151017	Computadoras HP Elitedesk	10,313.19
5151018	Computadoras HP Elitedesk	10,313.19
5151019	Computadoras HP Elitedesk	10,313.19
5151020	Computadoras HP Elitedesk	10,313.19

**CUENTA PÚBLICA 2015**  
**Relación de Bienes Muebles que Componen el Patrimonio**  
**(Pesos)**

Código	Descripción del Bien Mueble	Valor en Libros
5151021	Lap Top P640	10,019.50
5151022	Impresora HP Laserjet	14,886.53
5151023	Escaner Kodak I2600	12,586.53
5151024	Impresora HP Laserjet CP1025RW	3,828.36
5151025	Computadoras Lenovo aio c260	6,032.34
5151026	Computadoras Lenovo aio c260	6,032.34
5151027	Computadoras Lenovo aio c260	6,032.34
5151028	Computadoras Lenovo aio c260	6,032.34
5151029	Regulador Koblenz 1350 va pro plus	248.34
5151030	Regulador Koblenz 1350 va pro plus	248.34
5151031	Regulador Koblenz 1350 va pro plus	248.34
5151032	Regulador Koblenz 1350 va pro plus	248.34
5151033	No break APC No. de parte BR700G	2,376.70
5151034	No break APC No. de parte BR700G	2,376.70
5151035	No break APC No. de parte BR700G	2,376.70
5151036	No break APC No. de parte BR700G	2,376.70
5151037	No break APC No. de parte BR700G	2,376.70
5151038	No break APC No. de parte BR700G	2,376.70
5151039	No break APC No. de parte BR700G	2,376.70
5151040	No break APC No. de parte BR700G	2,376.70
5151041	No break APC No. de parte BR700G	2,376.70
5151042	No break APC No. de parte BR700G	2,376.70
5151043	No break APC No. de parte BR700G	2,376.70
5151044	No break APC No. de parte BR700G	2,376.70
5151045	No break APC No. de parte BR700G	2,376.70
5151046	No break APC No. de parte BR700G	2,376.69
5151047	No break APC No. de parte BR700G	2,376.69
5151048	No break APC No. de parte BR700G	2,376.69
5151049	No break APC No. de parte BR700G	2,376.69
5151050	No break APC No. de parte BR700G	2,376.69
5151051	No break APC No. de parte BR700G	2,376.69
5151052	No break APC No. de parte BR700G	2,376.69
5151053	No break APC No. de parte BR700G	2,376.69
5151054	Servidor HP ML310eGen8v2 Intel Xeon E3-1200v3, instalación, configuración, asistencia y soporte técnico, y arreglo RAID	129,021.23
5151055	Firewall draytek y configuración	33,975.21
5151056	Laptop Sistema Operativo Windows 8.1	6,220.75
5151057	Laptop Sistema Operativo Windows 8.1	6,220.75
5151058	Laptop Sistema Operativo Windows 8.1	6,220.75
5151059	Laptop Sistema Operativo Windows 8.1	6,220.75



**CUENTA PÚBLICA 2015**  
**Relación de Bienes Muebles que Componen el Patrimonio**  
**(Pesos)**

Código	Descripción del Bien Mueble	Valor en Libros
5151060	Laptop Sistema Operativo Windows 8.1	6,220.75
5151061	Laptop Sistema Operativo Windows 8.1	6,220.74
5151062	Laptop Sistema Operativo Windows 8.1	6,220.74
5151063	No break Datashield 800VA/480W	1,153.44
5151064	No break Datashield con regulador 600VA/360W	844.41
5151065	No break Datashield con regulador 600VA/360W	844.41
5151066	Impresora Epson L555	5,405.78
5151067	Impresora Epson L555	5,405.78
5151068	Impresora Epson L555	5,405.78
5151069	Impresora Epson L555	5,405.78
5151070	Impresora Epson L555	5,405.78
5151071	Impresora Epson L555	5,405.78
5151072	Impresora Multi HP Deskjet Ink ADV 2645	974.46
5151073	Impresora Multi HP Deskjet Ink ADV 2645	974.46
5151074	Desktop+Impresora	5,999.52
5151075	Desktop+Impresora	5,999.51
5151076	Disco Duro 2TB	1,243.90
5151077	Disco Duro 2TB	1,243.90
5151078	Disco Duro 2TB	1,243.90
5151079	Disco Duro 2TB	1,243.89
5151080	Disco Duro 2TB	1,243.89
5151081	Scanjet HP 7500 Enterprise Flow Flat	20,838.29
5151082	Desktop+Impresora	6,443.81
5151083	UPS	1,233.67
5151084	UPS	1,233.67
5151085	UPS	1,233.66
5151086	UPS	1,233.66
5151087	Regulador de Voltaje de 1000W	318.40
5151088	Regulador de Voltaje de 1000W	318.40
5151089	Regulador de Voltaje de 1000W	318.40
5151090	Regulador de Voltaje de 1000W	318.39
5151091	Regulador de Voltaje de 1000W	318.39
5151092	Switch Tplink 16ptos gigabit y cable utp 8h	2,123.70
5151093	Router Tplink wifi gigabit dual band N600	1,407.46
5151094	Switch 16ptos Tplink 10/100	947.35
5151095	Desktop hp aio 23-P104LA	6,888.18
5151096	Desktop hp aio 23-P104LA	6,888.17
5151097	Desktop lenovo aio C560 touch	11,193.69
5151098	Multifuncional Epson L555 wifi (impresora)	4,563.18


**CUENTA PÚBLICA 2015**  
**Relación de Bienes Muebles que Componen el Patrimonio**  
**(Pesos)**

Código	Descripción del Bien Mueble	Valor en Libros
5151099	Multifuncional Epson L555 wifi (impresora)	4,563.17
5151100	Disco Duro Externo de 1 TB USB 2.5	1,329.25
5191001	Minisplit de 18,000 BTU	7,850.69
5191002	Minisplit de 18,000 BTU	7,850.69
5191003	Minisplit de 18,000 BTU	7,850.69
5191004	Minisplit de 18,000 BTU	7,850.70
5191005	Minisplit de 18,000 BTU	7,850.70
5191006	Minisplit de 24,000 BTUS	9,826.28
5191007	Minisplit de 24,000 BTUS	9,826.28
5191008	Minisplit de 24,000 BTUS	9,826.28
5191009	Minisplit de 24,000 BTUS	9,826.27
5191010	Minisplit de 24,000 BTUS	9,826.27
5191011	Minisplit de 24,000 BTUS	9,826.27
5191012	Equipo minisplit de 12000 BTU A 220 V marca Benelux, Instalación y material para su instalación.	12,254.42
5191013	Equipo minisplit de 12000 BTU A 220 V marca Benelux, Instalación y material para su instalación.	12,254.41
5191014	Equipo minisplit de 12000 BTU A 220 V marca Benelux, Instalación y material para su instalación.	14,961.53
5191015	Equipo minisplit de 12000 BTU A 220 V marca Benelux, Instalación y material para su instalación.	14,961.53
5191016	Equipo minisplit de 12000 BTU A 220 V marca Benelux, Instalación y material para su instalación.	14,961.53
5191017	Equipo minisplit de 18000 BTU A 220 V marca Benelux, Instalación y material para su instalación.	29,099.46
5191018	Ventilador Cyclone	493.12
5191019	Ventilador Cyclone	493.12
5211001	Micrófono alambriico	1,440.36
5211002	Micrófono alambriico	1,440.36
5211003	Equipo DVD samsung	466.32
5211004	Televisión samsung led	6,452.94
5211005	Pantalla de proyección epson	1,469.72
5211006	Videoprojector epson power lite	5,332.96
5211007	Sistema de audio profesional portatil yamaha	9,323.71
5211008	Pantalla 32 Led y soporte	3,898.74
5211009	Pantalla 32 Led y soporte	3,898.74
5211010	Pantalla 32 Led y soporte	3,898.74
5211011	Pantalla 32 Led y soporte	3,898.74
5211012	Pantalla 32 Led y soporte	3,898.75
5211013	Grabadora digital Olympus y Reemp.	988.70
5211014	Pantalla 40 LED	6,148.91
5211015	Pantalla 40 LED	6,148.91
5211016	Pantalla 40 LED	6,148.90
5211017	Pantalla 40 LED	6,148.90
5211018	Pantalla 40 CURVED	8,808.43

**CUENTA PÚBLICA 2015**  
**Relación de Bienes Muebles que Componen el Patrimonio**  
**(Pesos)**

Código	Descripción del Bien Mueble	Valor en Libros
5211019	Micrófono inalámbrico	652.85
5231001	Camara L330	2,249.47
5231002	Videocamara CX440, microSDXC 64Gb C1, microSDHC 16Gb C1, tripie 8005 vanta.	6,925.54
5411001	Aveo Manual Modelo 2015 Marca Chevrolet Color Blanco	123,846.80
5651001	Teléfono con pantalla identificador de llamadas	581.61
5651002	Teléfono con pantalla identificador de llamadas	581.61
5651003	Teléfono con pantalla identificador de llamadas	581.61
5651004	Teléfono con pantalla identificador de llamadas	581.61
5651005	Teléfono con pantalla identificador de llamadas	581.61
5651006	Teléfono con pantalla identificador de llamadas	581.61
5651007	Teléfono con pantalla identificador de llamadas	581.61
5651008	Teléfono con pantalla identificador de llamadas	581.61
5651009	Teléfono con pantalla identificador de llamadas	581.61
5651010	Teléfono con pantalla identificador de llamadas	581.61
5651011	Teléfono con pantalla identificador de llamadas	581.61
5651012	Teléfono con pantalla identificador de llamadas	581.61
5651013	Teléfono con pantalla identificador de llamadas	581.61
5651014	Teléfono con pantalla identificador de llamadas	581.61
5651015	Teléfono con pantalla identificador de llamadas	581.61
5651016	Teléfono con pantalla identificador de llamadas	581.61
5651017	Teléfono con pantalla identificador de llamadas	581.61
5651018	Teléfono con pantalla identificador de llamadas	581.61
5651019	Teléfono con pantalla identificador de llamadas	581.61
5651020	Teléfono con pantalla identificador de llamadas	581.61
5651021	Teléfono con pantalla identificador de llamadas	581.61
5651022	Teléfono con pantalla identificador de llamadas	581.61
5651023	Teléfono con pantalla identificador de llamadas	581.61
5651024	Teléfono con pantalla identificador de llamadas	581.61
5651025	Teléfono digital con pantalla tipo ejecutivo	1,983.68
5651026	Central telefónica para 4 líneas marca intelbras, tarjeta telefónica para 4 líneas, tarjeta de línea telefónica mixta, tarjeta de 2 líneas analógicas e instalación.	30,902.44
5651027	Fax	1,700.84
5651028	Teléfono alambriico NAKAZAKI 80 y Reemp.	400.60
5691001	Refrigerador 14P	6,532.45


Licenciado en Derecho



Licenciado en Administración



**CUENTA PÚBLICA 2015**  
**Relación de Bienes Muebles que Componen el Patrimonio**  
**(Pesos)**



Victor Manuel Rivero Álvarez  
Magistrado Presidente




Mario Alberto Martínez Córdova  
Director Administrativo

**CUENTA PÚBLICA 2015**  
**Relación de Cuentas Bancarias productivas específicas**

**ENTE PÚBLICO: TRIBUNAL ELECTORAL DEL ESTADO DE CAMPECHE**

Fondo Programa o Convenio	Datos de la Cuenta	
	Institución Bancaria	Número de Cuenta
El Tribunal Electoral del Estado de Campeche no cuenta con Cuentas Bancarias Productivas Específicas.	El Tribunal Electoral del Estado de Campeche no cuenta con Cuentas Bancarias Productivas Específicas.	

Licenciado en Derecho



---

Victor Manuel Rivero Alvarez  
Magistrado Presidente

Licenciado en Administración



---

Mario Alberto Mendez Córdoba  
Director Administrativo


CUENTA PÚBLICA 2015  
RELACIÓN DE ESQUEMAS BURSÁTILES Y DE COBERTURAS FINANCIERAS

Ente Público: TRIBUNAL ELECTORAL DEL ESTADO DE CAMPECHE

---


RELACIÓN DE ESQUEMAS BURSÁTILES Y DE COBERTURAS FINANCIERAS

El formato de esquemas bursátiles y de coberturas financieras no aplica para el Tribunal Electoral del Estado de Campeche.



---

L.D. Víctor Manuel Rivero Álvarez  
Magistrado Presidente



---


L.A. Mario Alberto Méndez Córdova  
Director Administrativo

**CUENTA PÚBLICA 2015**  
**Formato del Ejercicio y Destino de Gasto Federalizado y Reintegros**

**ENTE PÚBLICO: TRIBUNAL ELECTORAL DEL ESTADO DE CAMPECHE**


Formato del ejercicio y destino de gasto federalizado y reintegros Anual					
Programa o Fondo	Destino de los Recursos	DEVENGADO	Ejercicio	Reintegro	
			PAGADO		
El formato del Ejercicio y Destino de Gasto Federalizado y Reintegros no aplica para el Tribunal Electoral del Estado de Campeche.	El formato del Ejercicio y Destino de Gasto Federalizado y Reintegros no aplica para el Tribunal Electoral del Estado de Campeche.		0.00	0.00	0.00

Licenciado en Derecho



Victor Manuel Rivero Alvarez  
 Magistrado Presidente

Licenciado en Administración



Mario Alberto Méndez Córdova  
 Director Administrativo

**CUENTA PÚBLICA 2015**  
**Clasificación Económica de los Ingresos, de los Gastos y del Financiamiento**  
**Versión Analítica**  
**Del 1o. de enero al 31 de diciembre de 2015**  
**(Pesos)**

**ENTE PÚBLICO: TRIBUNAL ELECTORAL DEL ESTADO DE CAMPECHE**

Código	Concepto	Importe
<b>1</b>	<b>INGRESOS</b>	
<b>1.1</b>	<b>INGRESOS CORRIENTES</b>	<b>17,610,453.40</b>
<b>1.1.1</b>	<b>Impuestos</b>	<b>0.00</b>
1.1.1.1	Impuestos sobre el ingreso, las utilidades y las ganancias de capital	0.00
1.1.1.1.1	De personas físicas	0.00
1.1.1.1.2	De empresas y otras corporaciones (personas morales)	0.00
1.1.1.1.3	No clasificables	0.00
1.1.1.2	Impuestos sobre nómina y la fuerza de trabajo	0.00
1.1.1.3	Impuestos sobre la propiedad	0.00
1.1.1.4	Impuestos sobre los bienes y servicios	0.00
1.1.1.5	Impuestos sobre el comercio y las transacciones internacionales/comercio exterior	0.00
1.1.1.6	Impuestos ecológicos	0.00
1.1.1.7	Impuestos a los rendimientos petroleros	0.00
1.1.1.8	Otros Impuestos	0.00
1.1.1.9	Accesorios	0.00
<b>1.1.2</b>	<b>Contribuciones a la Seguridad Social</b>	<b>0.00</b>
1.1.2.1	Contribuciones de los empleados	0.00
1.1.2.2	Contribuciones de los empleadores	0.00
1.1.2.3	Contribuciones de los trabajadores por cuenta propia o no empleados	0.00
1.1.2.4	Contribuciones no clasificables	0.00
<b>1.1.3</b>	<b>Contribuciones de Mejoras</b>	<b>0.00</b>
<b>1.1.4</b>	<b>Derechos y Productos y Aprovechamientos Corrientes</b>	<b>0.00</b>
1.1.4.1	Derechos no incluidos en otros conceptos	0.00
1.1.4.2	<i>Productos corrientes no incluidos en otros conceptos</i>	<b>0.00</b>
1.1.4.3	Aprovechamientos corrientes no incluidos en otros conceptos	0.00
<b>1.1.5</b>	<b>Rentas de la Propiedad</b>	<b>0.00</b>
<b>1.1.5.1</b>	<b>Intereses</b>	<b>0.00</b>
<b>1.1.5.1.1</b>	<b>Internos</b>	<b>0.00</b>
1.1.5.1.2	Externos	0.00
1.1.5.2	Dividendos y retiros de las cuasisociedades	0.00
1.1.5.3	Arrendamientos de tierras y terrenos	0.00
1.1.5.4	Otros	0.00
<b>1.1.6</b>	<b>Ventas de Bienes y Servicios de Entidades del Gobierno General/Ingreso de Explotación de Entidades Empresariales</b>	<b>0.00</b>
1.1.6.1	Ventas de establecimientos no de mercado	0.00
1.1.6.2	Ventas de establecimientos de mercado	0.00
1.1.6.3	Derechos administrativos	0.00
<b>1.1.7</b>	<b>Subsidios y Subvenciones Recibidos por Entidades Empresariales Públicas</b>	<b>0.00</b>
1.1.7.1	Subsidios y Subvenciones recibidos por entidades empresariales públicas no financieras	0.00
1.1.7.2	Subsidios y Subvenciones recibidos por entidades empresariales públicas financieras	0.00
<b>1.1.8</b>	<b>Transferencias, Asignaciones y Donativos Corrientes Recibidos</b>	<b>17,610,453.40</b>
1.1.8.1	Del sector privado	0.00
1.1.8.2	Del sector público	17,610,453.40
1.1.8.2.1	De la Federación	0.00
<b>1.1.8.2.2</b>	<b>De Entidades Federativas</b>	<b>17,610,453.40</b>
1.1.8.2.3	De Municipios	0.00
1.1.8.3	Del sector externo	0.00
1.1.8.3.1	De gobiernos extranjeros	0.00
1.1.8.3.2	De organismos internacionales	0.00
<b>1.1.8.3.3</b>	<b>Del sector privado externo</b>	<b>0.00</b>
<b>1.1.9</b>	<b>Participaciones</b>	<b>0.00</b>
<b>1.2</b>	<b>INGRESOS DE CAPITAL</b>	<b>1,335,433.27</b>
<b>1.2.1</b>	<b>Venta (Disposición) de Activos</b>	<b>0.00</b>
1.2.1.1	Venta de activos fijos	0.00
1.2.1.2	Venta de objetos de valor	0.00
1.2.1.3	Venta de activos no producidos	0.00
<b>1.2.2</b>	<b>Disminución de Existencias</b>	<b>0.00</b>
1.2.2.1	Materiales y suministros	0.00
1.2.2.2	Materias Primas	0.00
1.2.2.3	Trabajos en curso	0.00
1.2.2.4	Bienes terminados	0.00
1.2.2.5	Bienes para venta	0.00
1.2.2.6	Bienes en tránsito	0.00
1.2.2.7	Existencia de material de seguridad y defensa	0.00
<b>1.2.3</b>	<b>Incremento de la Depreciación, Amortización, Estimaciones y Provisiones Acumuladas</b>	<b>383,067.27</b>
1.2.3.1	Depreciación y amortización	383,067.27
1.2.3.2	Estimaciones por deterioro de inventarios	0.00
1.2.3.3	Otras estimaciones por pérdida o deterioro	0.00
1.2.3.4	Provisiones	0.00
<b>1.2.4</b>	<b>Transferencias, Asignaciones y Donativos de Capital Recibidos</b>	<b>952,366.00</b>
1.2.4.1	Del sector privado	<b>0.00</b>
1.2.4.2	Del sector público	952,366.00
1.2.4.2.1	De la Federación	0.00
<b>1.2.4.2.2</b>	<b>De Entidades Federativas</b>	<b>952,366.00</b>
1.2.4.2.3	De Municipios	0.00
1.2.4.3	Del sector externo	0.00
1.2.4.3.1	De gobiernos extranjeros	0.00
1.2.4.3.2	De organismos internacionales	0.00



**CUENTA PÚBLICA 2015**  
**Clasificación Económica de los Ingresos, de los Gastos y del Financiamiento**  
**Versión Analítica**  
**Del 1o. de enero al 31 de diciembre de 2015**  
**(Pesos)**

Código	Concepto	Importe
1.2.4.3.3	Del sector privado externo	0.00
<b>1.2.5</b>	<b>Recuperación de Inversiones Financieras Realizadas con Fines De Política</b>	<b>0.00</b>
1.2.5.1	Venta de Acciones y participaciones de capital adquiridas con fines de política	0.00
1.2.5.2	Valores representativos de deuda adquiridos con fines de política	0.00
1.2.5.3	Venta de obligaciones negociables adquiridas con fines de política	0.00
1.2.5.4	Recuperación de préstamos realizados con fines de política	0.00
<b>TOTAL DE INGRESOS</b>		<b>18,945,846.67</b>
<b>2</b>	<b>GASTOS</b>	
<b>2.1</b>	<b>GASTOS CORRIENTES</b>	<b>17,872,734.89</b>
<b>2.1.1</b>	<b>Gastos de Consumo de los Entes del Gobierno General/Gastos de Explotación de las Entidades Empresariales</b>	<b>17,872,734.89</b>
2.1.1.1	Remuneraciones	14,225,325.99
2.1.1.2	Compra de bienes y servicios	3,264,341.63
2.1.1.3	Variación de existencias (Disminución (+) Incremento (-))	0.00
2.1.1.4	Depreciación y amortización	383,067.27
2.1.1.5	Estimaciones por deterioro de inventarios	0.00
2.1.1.6	Impuestos sobre los productos, la producción y las importaciones de las entidades empresariales	0.00
<b>2.1.2</b>	<b>Prestaciones de la Seguridad Social</b>	<b>0.00</b>
<b>2.1.3</b>	<b>Gastos de la Propiedad</b>	<b>0.00</b>
2.1.3.1	Intereses	0.00
2.1.3.1.1	Intereses de la deuda interna	0.00
2.1.3.1.2	Intereses de la deuda externa	0.00
2.1.3.2	Gastos de la propiedad distintos de intereses	0.00
2.1.3.2.1	Dividendos y retiros de las cuasisociedades	0.00
2.1.3.2.2	Arrendamientos de tierras y terrenos	0.00
<b>2.1.4</b>	<b>Subsidios y Subvenciones a Empresas</b>	<b>0.00</b>
2.1.4.1	A entidades empresariales del sector privado	0.00
2.1.4.1.1	A entidades empresariales no financieras	0.00
2.1.4.1.2	A entidades empresariales financieras	0.00
2.1.4.2	A entidades empresariales del sector público	0.00
2.1.4.2.1	A entidades empresariales no financieras	0.00
2.1.4.2.2	A entidades empresariales financieras	0.00
<b>2.1.5</b>	<b>Transferencias, Asignaciones y Donativos Corrientes Otorgados</b>	<b>0.00</b>
2.1.5.1	Al sector privado	0.00
2.1.5.2	Al sector público	0.00
2.1.5.2.1	A la Federación	0.00
2.1.5.2.2	A las Entidades Federativas	0.00
2.1.5.2.3	A los Municipios	0.00
2.1.5.3	Al sector externo	0.00
2.1.5.3.1	A gobiernos extranjeros	0.00
2.1.5.3.2	A organismos internacionales	0.00
2.1.5.3.3	Al sector privado externo	0.00
<b>2.1.6</b>	<b>Impuesto Sobre los Ingresos, la Riqueza y Otros a las Entidades Empresariales Públicas</b>	<b>0.00</b>
<b>2.1.7</b>	<b>Participaciones</b>	<b>0.00</b>
<b>2.1.8</b>	<b>Provisiones y Otras Estimaciones</b>	<b>0.00</b>
2.1.8.1	Provisiones a corto plazo	0.00
2.1.8.2	Provisiones a largo plazo	0.00
2.1.8.3	Estimaciones por pérdida o deterioro a corto plazo	0.00
2.1.8.4	Estimaciones por pérdida o deterioro a largo plazo	0.00
<b>2.2</b>	<b>GASTOS DE CAPITAL</b>	<b>1,039,186.50</b>
<b>2.2.1</b>	<b>Construcciones en Proceso</b>	<b>0.00</b>
<b>2.2.2</b>	<b>Activos Fijos (Formación bruta de capital fijo)</b>	<b>1,039,186.50</b>
<b>2.2.2.1</b>	<b>Viviendas, Edificios y Estructuras</b>	<b>0.00</b>
2.2.2.1.1	Viviendas	0.00
2.2.2.1.2	Edificios no residenciales	0.00
2.2.2.1.3	Otras estructuras	0.00
<b>2.2.2.2</b>	<b>Maquinaria y Equipo</b>	<b>1,003,514.50</b>
2.2.2.2.1	Equipo de transporte	142,900.00
2.2.2.2.2	Equipo de tecnología de la información y comunicaciones	509,366.70
2.2.2.2.3	Otra maquinaria y equipo	351,247.80
<b>2.2.2.3</b>	<b>Equipo de Defensa y Seguridad</b>	<b>0.00</b>
<b>2.2.2.4</b>	<b>Activos Biológicos Cultivados</b>	<b>0.00</b>
2.2.2.4.1	Ganado para cría, leche, tiro, etc. que dan productos recurrentes	0.00
2.2.2.4.2	Arboles, cultivos y otras plantaciones que dan productos recurrentes	0.00
<b>2.2.2.5</b>	<b>Activos Fijos Intangibles</b>	<b>35,672.00</b>
2.2.2.5.1	Investigación y desarrollo	0.00
2.2.2.5.2	Exploración y evaluación minera	0.00
2.2.2.5.3	Programas de informática y bases de datos	35,672.00
2.2.2.5.4	Originales para esparcimiento, literarios o artísticos	0.00
2.2.2.5.5	Otros activos fijos intangibles	0.00
<b>2.2.3</b>	<b>Incremento de Existencias</b>	<b>0.00</b>
2.2.3.1	Materiales y suministros	0.00
2.2.3.2	Materias primas	0.00
2.2.3.3	Trabajos en curso	0.00
2.2.3.4	Bienes terminados	0.00
2.2.3.5	Bienes para venta	0.00
2.2.3.6	Bienes en tránsito	0.00
2.2.3.7	Existencias de materiales de seguridad y defensa	0.00
<b>2.2.4</b>	<b>Objetos de Valor</b>	<b>0.00</b>
2.2.4.1	Metales y piedras preciosas	0.00

**CUENTA PÚBLICA 2015**  
**Clasificación Económica de los Ingresos, de los Gastos y del Financiamiento**  
**Versión Analítica**  
**Del 1o. de enero al 31 de diciembre de 2015**  
**(Pesos)**

Código	Concepto	Importe
2.2.4.2	Antigüedades y otros objetos de arte	0.00
2.2.4.3	Otros objetos de valor	0.00
<b>2.2.5</b>	<b>Activos no Producidos</b>	<b>0.00</b>
2.2.5.1	Activos tangibles no producidos de origen natural	0.00
2.2.5.1.1	Tierras y Terrenos	0.00
2.2.5.1.2	Recursos minerales y energéticos	0.00
2.2.5.1.3	Recursos biológicos no cultivados	0.00
2.2.5.1.4	Recursos hídricos	0.00
2.2.5.1.5	Otros activos de origen natural	0.00
2.2.5.2	Activos intangibles no producidos	0.00
2.2.5.2.1	Derechos patentados	0.00
2.2.5.2.2	Arrendamientos operativos comerciales	0.00
2.2.5.2.3	Fondos de comercio adquiridos	0.00
2.2.5.2.4	Otros activos intangibles no producidos	0.00
<b>2.2.6</b>	<b>Transferencias, Asignaciones y Donativos de Capital Otorgados</b>	<b>0.00</b>
2.2.6.1	Al sector privado	0.00
2.2.6.2	Al sector público	0.00
2.2.6.2.1	A la Federación	0.00
2.2.6.2.2	A Entidades Federativas	0.00
2.2.6.2.3	A Municipios	0.00
2.2.6.3	Al sector externo	0.00
2.2.6.3.1	A gobiernos extranjeros	0.00
2.2.6.3.2	A organismos internacionales	0.00
2.2.6.3.3	Al sector privado externo	0.00
<b>2.2.7</b>	<b>Inversión Financiera con Fines de Política Económica</b>	<b>0.00</b>
2.2.7.1	Acciones y participaciones de capital	0.00
2.2.7.2	Valores representativos de deuda adquiridos con fines de política económica	0.00
2.2.7.3	Obligaciones negociables adquiridas con fines de política económica	0.00
2.2.7.4	Concesión de Préstamos	0.00
<b>TOTAL DEL GASTO</b>		<b>18,911,921.39</b>
Menos	<b>TOTAL DEL GASTO</b> Participaciones, Intereses y Otros Gastos de la Deuda =	0.00
	<b>TOTAL DEL GASTO PROGRAMABLE</b>	<b>18,911,921.39</b>
(1) Nota: En el rubro de "Construcciones en Proceso", se incluye el monto de los gastos incurridos en los Capítulos del COG que se describen a continuación y que fueron especificados como correspondientes al Tipo de Gasto 2 (de Capital):		
Servicios Personales	COG 1000 Tipo de Gasto 2	
Materiales y Suministros	COG 2000 Tipo de Gasto 2	
Servicios Generales	COG 3000 Tipo de Gasto 2	
<b>3</b>	<b>FINANCIAMIENTO</b>	
<b>3.1</b>	<b>FUENTES FINANCIERAS</b>	
<b>3.1.1</b>	<b>Disminución de Activos Financieros</b>	<b>0.00</b>
<b>3.1.1.1</b>	<b>Disminución de Activos Financieros Corrientes (Circulantes)</b>	<b>0.00</b>
3.1.1.1.1	Disminución de caja y bancos (efectivos y equivalentes)	0.00
3.1.1.1.2	Disminución de inversiones financieras de corto plazo (derechos a recibir efectivo o equivalentes)	0.00
3.1.1.1.3	Disminución de cuentas por cobrar	0.00
3.1.1.1.4	Disminución de documentos por cobrar	0.00
3.1.1.1.5	Recuperación de préstamos otorgados de corto plazo	0.00
3.1.1.1.6	Disminución de otros activos financieros corrientes	0.00
<b>3.1.1.2</b>	<b>Disminución de Activos Financieros No Corrientes</b>	<b>0.00</b>
3.1.1.2.1	Recuperación de inversiones financieras de largo plazo con fines de liquidez	0.00
3.1.1.2.1.1	Venta de acciones y participaciones de capital	0.00
3.1.1.2.1.2	Venta de títulos y valores representativos de deuda	0.00
3.1.1.2.1.3	Venta de obligaciones negociables	0.00
3.1.1.2.1.4	Recuperación de préstamos	0.00
3.1.1.2.2	Disminución de otros activos financieros no corrientes	0.00
<b>3.1.2</b>	<b>Incremento de pasivos</b>	<b>1,592,266.14</b>
<b>3.1.2.1</b>	<b>Incremento de Pasivos Corrientes</b>	<b>1,592,266.14</b>
3.1.2.1.1	Incremento de cuentas por pagar	1,592,266.14
3.1.2.1.2	Incremento de documentos por pagar	0.00
3.1.2.1.3	Conversión de la deuda pública a largo plazo en porción circulante	0.00
3.1.2.1.3.1	Conversión de títulos y valores de largo plazo en corto plazo	0.00
3.1.2.1.3.1.1	Porción de corto plazo de títulos y valores de la deuda pública interna de L.P.	0.00
3.1.2.1.3.1.2	Porción de corto plazo de títulos y valores de la deuda pública externa de L.P.	0.00
3.1.2.1.3.2	Conversión de préstamos de largo plazo en corto plazo	0.00
3.1.2.1.3.2.1	Porción a corto plazo de préstamos de la deuda pública interna de L.P.	0.00
3.1.2.1.3.2.2	Porción a corto plazo de préstamos de la deuda pública externa de L.P.	0.00
3.1.2.1.4	Incremento de otros pasivos de corto plazo	0.00
<b>3.1.2.2</b>	<b>Incremento de Pasivos No Corrientes</b>	<b>0.00</b>
3.1.2.2.1	Incremento de cuentas por pagar a largo plazo	0.00
3.1.2.2.2	Incremento de documentos por pagar a largo plazo	0.00
3.1.2.2.3	Colocación de títulos y valores a largo plazo	0.00
3.1.2.2.3.1	Colocación de títulos y valores de la deuda pública interna	0.00
3.1.2.2.3.2	Colocación de títulos y valores de la deuda pública externa	0.00
3.1.2.2.4	Obtención de préstamos de la deuda pública a largo plazo	0.00
3.1.2.2.4.1	Obtención de préstamos internos	0.00
3.1.2.2.4.2	Obtención de préstamos externos	0.00
3.1.2.2.5	Incremento de otros pasivos de largo plazo	0.00
<b>3.1.3</b>	<b>Incremento del Patrimonio</b>	<b>0.00</b>
	<b>TOTAL FUENTES FINANCIERAS</b>	<b>1,592,266.14</b>
<b>3.2</b>	<b>APLICACIONES FINANCIERAS (USOS)</b>	

**CUENTA PÚBLICA 2015**  
**Clasificación Económica de los Ingresos, de los Gastos y del Financiamiento**  
**Versión Analítica**  
**Del 1o. de enero al 31 de diciembre de 2015**  
**(Pesos)**

Código	Concepto	Importe
<b>3.2.1</b>	<b>Incremento de Activos Financieros</b>	<b>1,626,231.42</b>
<b>3.2.1.1</b>	<b>Incremento de Activos Financieros Corrientes (Circulantes)</b>	<b>1,626,231.42</b>
3.2.1.1.1	Incremento de caja y bancos (efectivo y equivalentes)	1,616,160.31
3.2.1.1.2	Incremento de inversiones financieras de corto plazo (derechos a recibir efectivo y equivalentes)	0.00
3.2.1.1.3	Incremento de cuentas por cobrar	10,071.11
3.2.1.1.4	Incremento de documentos por cobrar	0.00
3.2.1.1.5	Préstamos otorgados de corto plazo	0.00
3.2.1.1.6	Incremento de otros activos financieros corrientes	0.00
<b>3.2.1.2</b>	<b>Incremento de Activos Financieros No Corrientes</b>	<b>0.00</b>
3.2.1.2.1	Inversiones financieras a largo plazo con fines de liquidez	0.00
3.2.1.2.1.1	Compra de acciones y participaciones de capital	0.00
3.2.1.2.1.2	Compra de títulos y valores representativos de deuda	0.00
3.2.1.2.1.3	Compra de obligaciones negociables	0.00
3.2.1.2.1.4	Concesión de préstamos	0.00
3.2.1.2.2	Incremento de otros activos financieros no corrientes	0.00
<b>3.2.2</b>	<b>Disminución de Pasivos</b>	<b>0.00</b>
<b>3.2.2.1</b>	<b>Disminución de Pasivos Corrientes</b>	<b>0.00</b>
<b>3.2.2.1.1</b>	<b>Disminución de Cuentas por Pagar</b>	<b>0.00</b>
<b>3.2.2.1.2</b>	<b>Disminución de Documentos por Pagar</b>	<b>0.00</b>
<b>3.2.2.1.3</b>	<b>Amortización de la Porción Circulante de la Deuda Pública de Largo Plazo</b>	<b>0.00</b>
3.2.2.1.3.1	Amortización de la porción circulante de la deuda pública de L.P. en títulos y valores	0.00
3.2.2.1.3.1.1	Amortización de la porción circulante de la deuda pública interna de L.P. en Títulos valores	0.00
3.2.2.1.3.1.2	Amortización de la porción circulante de la deuda pública externa de L.P. en títulos y valores	0.00
3.2.2.1.3.2	Amortización de la porción circulante de la deuda pública de L.P. en préstamos	0.00
3.2.2.1.3.2.1	Amortización de la porción circulante de la deuda pública interna de L.P. en préstamos	0.00
3.2.2.1.3.2.2	Amortización de la porción circulante de la deuda pública externa de L.P. en préstamos	0.00
<b>3.2.2.1.4</b>	<b>Disminución de Otros Pasivos de Corto Plazo</b>	<b>0.00</b>
<b>3.2.2.2</b>	<b>Disminución de Pasivos no Corrientes</b>	<b>0.00</b>
<b>3.2.2.2.1</b>	<b>Disminución de Cuentas por Pagar a Largo Plazo</b>	<b>0.00</b>
<b>3.2.2.2.2</b>	<b>Disminución de Documentos por Pagar a Largo Plazo</b>	<b>0.00</b>
<b>3.2.2.2.3</b>	<b>Conversión de Deuda Pública de Largo Plazo en Porción Circulante</b>	<b>0.00</b>
3.2.2.2.3.1	Conversión de títulos y valores de largo plazo en corto plazo	0.00
3.2.2.2.3.1.1	Porción de corto plazo de títulos y valores de la deuda pública interna	0.00
3.2.2.2.3.1.2	Porción de corto plazo de títulos y valores de la deuda pública externa	0.00
3.2.2.2.3.2	Conversión de préstamos de largo plazo en corto plazo	0.00
3.2.2.2.3.2.1	Porción a corto plazo de préstamos de la deuda pública interna	0.00
3.2.2.2.3.2.2	Porción a corto plazo de préstamos de la deuda pública externa	0.00
<b>3.2.2.2.4</b>	<b>Disminución de Otros Pasivos de Largo Plazo</b>	<b>0.00</b>
<b>3.2.3</b>	<b>Disminución de Patrimonio</b>	<b>0.00</b>
	<b>TOTAL APLICACIONES FINANCIERAS</b>	<b>1,626,231.42</b>

Licenciado en Derecho

Victor Manuel Rivero Alvarez

Magistrado Presidente

Licenciado en Administración

Mario Alberto Méndez Córdova

Director Administrativo