

GOBIERNO DEL ESTADO DE CAMPECHE



CUENTA PÚBLICA 2015

TOMO I. RESULTADOS GENERALES E INFORMACIÓN
CONSOLIDADA DEL GOBIERNO DEL ESTADO



"2016 Año del Centenario del Municipio Libre en el Estado de Campeche"

Ciudad de San Francisco de Campeche, Campeche a 7 de abril de 2016.

OCEANÓLOGO RAMÓN MARTÍN MÉNDEZ LANZ.
PRESIDENTE DE LA JUNTA DE GOBIERNO Y ADMINISTRACIÓN
DEL HONORABLE CONGRESO DEL ESTADO.
Presente.

En cumplimiento a lo dispuesto en el artículo 54, Fracción XXII de la Constitución Política del Estado de Campeche y artículo 51 de la Ley de Control Presupuestal y Responsabilidad Hacendaria del Estado de Campeche; por este conducto le hago llegar a ese Honorable Congreso, dentro del plazo de Ley, la Cuenta Pública Estatal, correspondiente al ejercicio fiscal 2015.

Reitero a usted mi distinguida consideración.

Atentamente.
Sufragio Efectivo, No Reelección.
El Gobernador Constitucional del Estado de Campeche.


LIC. RAFAEL ALEJANDRO MORENO CÁRDENAS.

PODER LEGISLATIVO
09 ABR 2016
RECIBIDO
SECRETARÍA GENERAL
HORA: 14:12 hrs.



"2016 Año del Centenario del Municipio Libre en el Estado de Campeche"

Asunto: Cuenta Pública Estatal 2015
San Francisco de Campeche, Cam. a 5 de abril de 2016.

LIC. RAFAEL ALEJANDRO MORENO CÁRDENAS
GOBERNADOR CONSTITUCIONAL DEL ESTADO
Presente.

En atención a lo dispuesto en el artículo 54 fracción XXII de la Constitución Política del Estado de Campeche y 51 de la Ley de Control Presupuestal y Responsabilidad Hacendaria del Estado de Campeche, anexo al presente, le envío para su consideración la Cuenta Pública Estatal, correspondiente al ejercicio fiscal 2015, así como el oficio que acompañará ésta para su remisión al Poder Legislativo del Estado.

Atentamente

Secretaría de Finanzas del Gobierno del Estado de Campeche

C.P. América del Carmen Azar Pérez.

RESULTADOS GENERALES


ÍNDICE



Í N D I C E	PÁGINA
<h1>TOMO I</h1> <h2>RESULTADOS GENERALES</h2>	
I.- PRESENTACIÓN	3
II.- ENTORNO ECONÓMICO NACIONAL Y ESTATAL	5
A.- PANORAMA ECONÓMICO NACIONAL	6
B.- PANORAMA ECONÓMICO ESTATAL	21
III.- RESULTADOS DE LAS FINANZAS PÚBLICAS DEL ESTADO	28
A.- POLÍTICA DE INGRESOS	30
B.- INGRESOS DE FUENTES LOCALES	46
1.- INGRESOS TRIBUTARIOS	49
2.- INGRESOS NO TRIBUTARIOS	69
C.- INGRESOS DE ORIGEN FEDERAL	102
1.- PARTICIPACIONES	105
2.- FONDOS DE APORTACIONES FEDERALES	113
3.- CONVENIOS O PROGRAMAS ENTRE EL GOBIERNO FEDERAL Y EL ESTADO	117
D.- INGRESOS PRESUPUESTARIOS DEL SECTOR GOBIERNO	128
E.- POLÍTICA DE GASTO	133
F.- EGRESOS EN CLASIFICACIÓN ECONÓMICA	138
1.- EGRESOS ESTATALES	142
2.- EGRESOS FEDERALIZADOS	184

Í N D I C E	PÁGINA
G.- CLASIFICACIÓN FUNCIONAL DEL GASTO	194
H.- DISTRIBUCIÓN DEL GASTO PÚBLICO POR EJES ESTRATÉGICOS	226
I.- FONDOS DE APORTACIONES FEDERALES (RAMO 33)	341
J.- CONVENIOS O PROGRAMAS ENTRE EL GOBIERNO FEDERAL Y EL ESTADO	409
K.- POLÍTICA DE DEUDA	504
L.- INDICADORES DE GESTIÓN	517
INFORMACIÓN FINANCIERA	
INFORMACIÓN CONTABLE	
INFORMACIÓN PRESUPUESTAL	
INFORMACIÓN PROGRAMÁTICA	
ANEXOS	

PRESENTACIÓN



I.- PRESENTACIÓN

En observancia a lo dispuesto en el Artículo 54, Fracción XXII de la Constitución Política del Estado de Campeche, que otorga a la H. Legislatura la facultad de revisar, fiscalizar y calificar la Cuenta Pública del Estado, así como para cumplir con lo establecido en la Ley de Control Presupuestal y Responsabilidad Hacendaria del Estado de Campeche en su Artículo 51, el C. Gobernador Constitucional del Estado Libre y Soberano de Campeche, presenta la Cuenta de la Hacienda Pública Estatal correspondiente al período comprendido de septiembre a diciembre de 2015, así como, del ejercicio fiscal 2015.

Con el fin de informar a los ciudadanos y autoridades sobre los resultados de la gestión pública se presenta este documento; que contiene el análisis entre lo presupuestado y lo ejercido, mediante el cual se presentan la Ley de Ingresos y del Presupuesto de Egresos, los resultados logrados de enero a diciembre del ejercicio.

Con la Cuenta Pública se satisface la obligación constitucional de someter a la legislatura los resultados obtenidos en el ejercicio presupuestario con el fin de contribuir a una mejor rendición de cuentas y a elevar la transparencia en la gestión financiera gubernamental en la que el Ejecutivo del Estado da a conocer los resultados obtenidos al 31 de diciembre de 2015; asimismo, contienen las directrices emitidas por el CONAC y el Consejo de Implementación del Proceso de Armonización Contable (CIPACAM) de la forma y términos en que los entes públicos deben emitir su información.

De esta forma, para que el Órgano de Fiscalización del Estado y la H. Legislatura formulen un correcto juicio en la emisión del dictamen sobre el resultado de los ingresos y la ejecución del gasto público del presente ejercicio y puedan evaluar los resultados, alcances e impacto de las acciones del Gobierno, se presentan las cifras correspondientes al período que data de septiembre a diciembre de 2015 y de enero a diciembre de 2015. Dicha información permitirá verificar que los recursos públicos son aplicados con apego a la normatividad.

A continuación, se presentan los resultados obtenidos en la Cuenta Pública del Estado correspondiente al Ejercicio 2015, con la siguiente estructura:

- TOMO I Resultados Generales y Estados Consolidados del Estado de Campeche**
- TOMO II Poder Ejecutivo**
- TOMO III Poder Legislativo**
- TOMO IV Poder Judicial**
- TOMO V Órganos Autónomos**
- TOMO VI Sector Paraestatal**

En el **TOMO I**, presenta los Resultados Generales del Gobierno del Estado con los objetivos y prioridades definidas en el Plan Estatal de Desarrollo y se integra por los siguientes apartados: Entorno Económico, Política de Ingresos, Política de Gasto, Deuda Pública e Indicadores de Gestión. De igual manera, contiene información contable consolidada del Poder Ejecutivo, Legislativo, Judicial y los Órganos Autónomos.

El **TOMO II** Poder Ejecutivo, presenta la información contable del Poder Ejecutivo, así como la información presupuestaria, programática y anexos.

En el **TOMO III** Poder Legislativo, se reporta información contable, presupuestaria y programática del H. Congreso del Estado, y la Auditoría Superior del Estado, junto con el anexo que contiene la relación de bienes que componen su patrimonio en cumplimiento al Artículo 23, último párrafo, de la Ley General de Contabilidad Gubernamental, así como información adicional que proporcionan los entes públicos.

El **TOMO IV** Poder Judicial, contiene información contable, presupuestaria y programática del H. Tribunal Superior de Justicia del Estado de Campeche junto con el anexo que contiene la relación de bienes que componen su patrimonio en cumplimiento al Artículo 23, último párrafo, de la Ley General de Contabilidad Gubernamental, así como información adicional que proporcionan los entes públicos.


En el **TOMO V** Órganos Autónomos, se presenta información contable, presupuestaria y programática del Instituto Estatal Electoral del Estado de Campeche, la Comisión de Derechos Humanos del Estado de Campeche, la Comisión de Transparencia y Acceso a la Información Pública del Estado de Campeche, y el Tribunal Electoral del Estado de Campeche, junto con el anexo que contiene la relación de bienes que componen su patrimonio en cumplimiento al Artículo 23, último párrafo, de la Ley General de Contabilidad Gubernamental, así como información adicional que proporcionan los entes públicos.

El **TOMO VI** Sector Paraestatal, atendiendo al Acuerdo por el que se armoniza la estructura de las Cuentas Públicas publicado en el Diario Oficial de la Federación el 30 de diciembre de 2013 y adición al 6 de octubre de 2014, contiene un apartado conforme la Clasificación Administrativa publicada en el Diario Oficial de la Federación el 7 de julio de 2011. Cabe señalar que, en cada subapartado se presenta la información contable, presupuestaria y programática de cada ente público junto con el anexo que contiene la relación de bienes que componen su patrimonio en cumplimiento al Artículo 23, último párrafo, de la Ley General de Contabilidad Gubernamental así como información adicional que proporcionan cada uno de los entes públicos del Sector Paraestatal.

Por lo antes expuesto, se presentan los resultados obtenidos en la Cuenta Pública del Estado, correspondiente del 1 de enero al 31 de diciembre del ejercicio 2015 y me reitero a la disposición del Honorable Congreso del Estado, para que cuando así lo considere, se amplíe la información presentada en la Cuenta Pública del ejercicio fiscal 2015.

Ciudad de San Francisco de Campeche, Campeche a 6 de abril de 2016.

Secretaria de Finanzas del Gobierno del Estado de Campeche



C.P. AMÉRICA DEL CARMEN AZAR PÉREZ

ENTORNO ECONÓMICO NACIONAL Y ESTATAL



II.- ENTORNO ECONÓMICO NACIONAL Y ESTATAL

En este apartado se presentan los principales eventos macroeconómicos en México y Campeche durante el ejercicio 2015; que caracterizaron el panorama económico nacional y estatal que permiten contextualizar el comportamiento de la recaudación y el gasto público; así como, conocer en general como se condujeron las finanzas públicas de la entidad.

En este contexto, se presentan los indicadores de actividad económica, empleo, inflación, tipo de cambio, precio del petróleo, entre otros.

A.- PANORAMA ECONÓMICO NACIONAL

La economía mexicana mantuvo un dinamismo favorable aun cuando persistió un entorno externo complejo y volátil que se ha extendido a 2016. La volatilidad global se explica principalmente por la incertidumbre respecto a un debilitamiento del crecimiento global, particularmente de China, a la política monetaria de Estados Unidos y a la caída en los precios del petróleo. El tipo de cambio del peso frente al dólar continuó depreciándose durante el cuarto trimestre debido al fortalecimiento generalizado del dólar frente a las demás divisas. El fortalecimiento del dólar está asociado a la alza en la tasa interés de referencia de la Reserva Federal de Estados Unidos que se materializó en diciembre, así como a la persistente caída en los precios internacionales del petróleo. No obstante, se observa estabilidad en las variables internas: una inflación que se encuentra en mínimos históricos y registró 2.13 por ciento anual en 2015, así como estabilidad en las tasas de interés y en los precios de los activos financieros.

El buen desempeño del mercado interno, la implementación de la Reforma Hacendaria y los beneficios asociados a las coberturas petroleras permitieron compensar el efecto de los menores ingresos petroleros por una caída en el precio internacional del petróleo de 49.3 por ciento con respecto al año anterior. En 2015, los ingresos del sector público aumentaron 4.2 por ciento real respecto a 2014. En su interior, los ingresos petroleros disminuyeron 32.9 por ciento real, lo que se compensó, principalmente con un incremento de la recaudación tributaria de 27.2 por ciento real.

PRODUCTO INTERNO BRUTO:

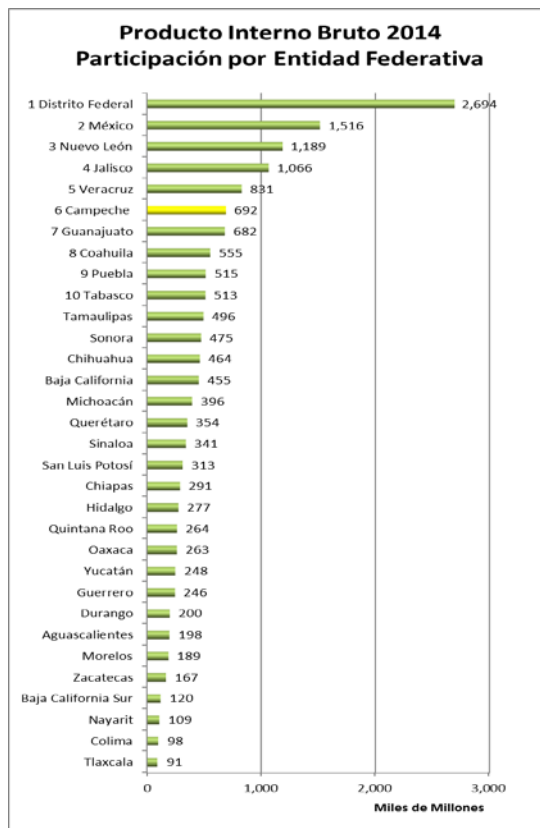
La última publicación oficial del PIB por Entidad Federativa publicada por el INEGI, corresponde al Ejercicio 2014, los cuales se derivan del Sistema de Cuentas Nacionales de México, y se presentan con desagregaciones en valores corrientes, a precios constantes, índices de precios implícitos e índices de volumen físico.

En términos nominales, el Distrito Federal, Estado de México, Nuevo León, Jalisco, Veracruz de Ignacio de la Llave, Campeche, Guanajuato, Coahuila de Zaragoza, Puebla, Tabasco y Tamaulipas, aportaron de manera conjunta el 65.8% del PIB nacional a precios básicos en 2014.

En las actividades secundarias (sector industrial), las principales aportaciones fueron observadas en Campeche, Estado de México, Nuevo León, Tabasco, Jalisco, Distrito Federal, Veracruz de Ignacio de la Llave, Coahuila de Zaragoza, Guanajuato, Sonora, Tamaulipas, Puebla y Chihuahua con 73.7 por ciento.

Campeche es la sexta economía estatal que aporta a la conformación del PIB Nacional, con valor de \$16,306.6 mmdp es decir el 4% al total del PIB 2014.

Al 30 de junio de 2015, el número de trabajadores afiliados al IMSS ascendió a 17.7 millones de personas, nivel que implicó un crecimiento anual de 746 mil plazas (4.4 por ciento). Por tipo de contrato, la afiliación permanente aumentó en 588 mil trabajadores (78.8 por ciento del total) y la eventual lo hizo en 158 mil personas (21.2 por ciento del total).



**Campeche aporta el
4% al total del PIB
2014 de
\$ 16,306.6 mmdp**

INDICADOR GLOBAL DE LA ACTIVIDAD ECONÓMICA (IGAE)

Por otra parte, otro indicador sustantivo de la medición de la economía del país es el IGAE, el cual permite conocer y dar seguimiento a la evolución del sector real de la economía en el corto plazo. Para el cálculo del IGAE se utiliza el esquema conceptual y metodológico de las Cuentas de bienes y servicios del Sistema de Cuentas Nacionales de México (SCNM), mismo que sigue el cálculo trimestral del Producto Interno Bruto (PIB) y mensual del indicador de la Actividad Industrial; así como la clasificación por actividades económicas y las fuentes de información que cuentan con una gran oportunidad mensual, garantizando con ello, la compatibilidad entre los productos de corto plazo.

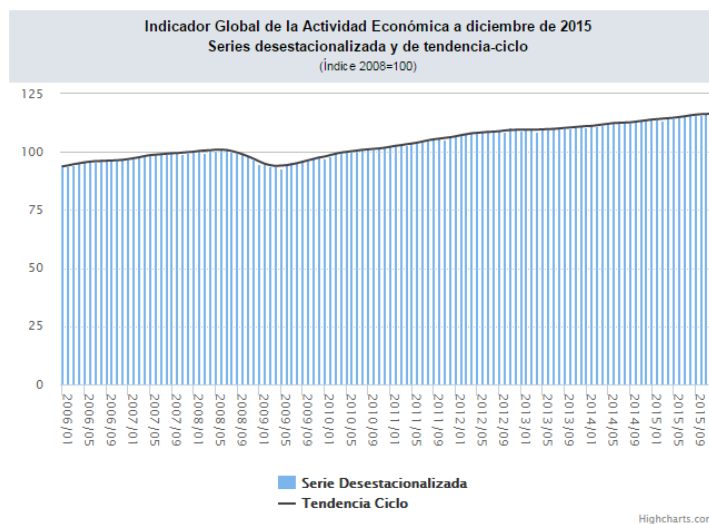
En su comparación anual, el IGAE aumentó 2.5% en términos reales durante 2015, respecto al 2014. Dicho comportamiento se debió al crecimiento de sus tres grandes grupos de actividades.

Las Actividades Primarias crecieron 4.4% a tasa anual durante el último mes del año pasado como consecuencia del aumento registrado en la Agricultura, principalmente.

En cuanto a la producción de las Actividades Secundarias (Minería; Generación, transmisión y distribución de energía eléctrica, suministro de agua y de gas por ductos al consumidor final; Construcción, e Industrias manufactureras), ésta disminuyó 0.1% en términos reales durante diciembre de 2015 con relación al mismo mes de un año antes.

Las Actividades Terciarias presentaron un incremento de 3.9% a tasa anual en el mes en cuestión, producto del desempeño favorable del Comercio; Servicios inmobiliarios; Educativos; Actividades bursátiles, cambiarias y de inversión financiera; Autotransporte de carga; Servicios de alojamiento temporal; Servicios personales; de Apoyo a los negocios y manejo de desechos y servicios de remediación; Transporte aéreo, y Terrestre de pasajeros, excepto por ferrocarril, fundamentalmente.

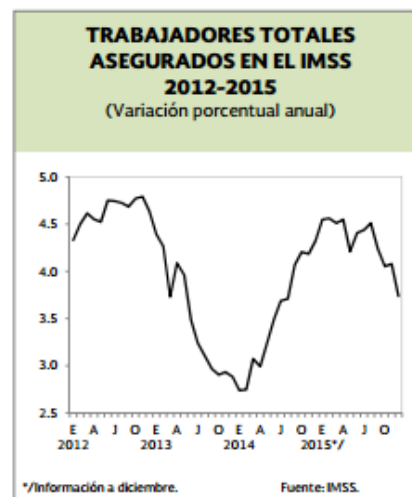
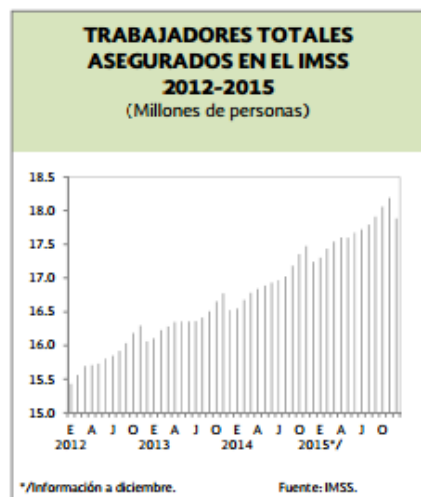
El IGAE incorpora información preliminar de distintas actividades económicas como las agropecuarias, industriales, comerciales y algunas de servicios, por lo que debe considerarse como un indicador de tendencia o dirección de la economía mexicana en el corto plazo.



Fuente: INEGI.

EMPLEO

Al 31 de diciembre de 2015, el número de trabajadores afiliados al Instituto Mexicano del Seguro Social (IMSS) ascendió a 17.9 millones de personas, nivel que implicó un crecimiento anual de 644 mil plazas. Por tipo de contrato, la afiliación permanente aumentó en 599 mil trabajadores (92.9 por ciento del total) y la eventual lo hizo en 46 mil personas (7.1 por ciento del total).



INFLACIÓN:

Durante el cuarto trimestre de 2015, la inflación general anual continuó mostrando una tendencia decreciente, manteniéndose por debajo de 3 por ciento y registrando niveles mínimos históricos, 2.13 por ciento anual al cierre de 2015. Esta trayectoria se atribuye, principalmente, a dos factores. Por un lado, a las condiciones de holgura en la economía y a las reducciones en los precios de las materias primas, particularmente de los energéticos. Por otra parte, el incremento en la competencia y otros beneficios asociados a las Reformas Estructurales han generado disminuciones en los precios, particularmente en los sectores de telecomunicaciones y energía.

Mercados Financieros y Tipo de Cambio

Entre octubre y diciembre, el Índice de Precios y Cotizaciones (IPyC) de la Bolsa Mexicana de Valores (BMV) registró un comportamiento al alza. El IPyC cerró el cuarto trimestre de 2015 en 42,977.5 unidades, lo cual representó un incremento de 0.8 por ciento frente al cierre del trimestre anterior.

El tipo de cambio del peso frente al dólar continuó depreciándose durante el cuarto trimestre debido al fortalecimiento de la expectativa del alza en la tasa interés de referencia de la Reserva Federal de Estados Unidos y su posterior incremento, así como a la persistente caída en los precios internacionales del petróleo. Al cierre de diciembre de 2015, el tipo de cambio se ubicó en 17.21 pesos por dólar, lo que implicó una depreciación de 1.6 por ciento respecto al nivel reportado al cierre del 30 de septiembre (16.93 pesos por dólar).

Crédito

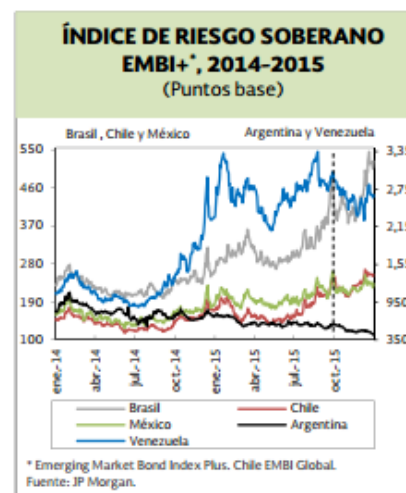
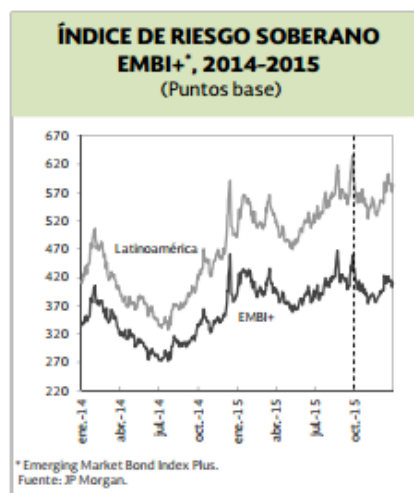
En diciembre de 2015, la cartera de crédito total vigente de la banca comercial y de desarrollo aumentó 12.1 por ciento en términos reales anuales. A su interior, el crédito vigente al sector privado registró un incremento a tasa real anual de 12.3 por ciento. Dentro de ésta, las carteras de crédito vigente a empresas y personas físicas, a la vivienda y al consumo aumentaron en 9.3, 10.4 y 15.8 por ciento respectivamente, a tasa real anual.

SECTOR FINANCIERO:

Durante el cuarto trimestre del año, en línea con los mercados financieros globales, se observó una menor volatilidad respecto al trimestre anterior, pero continuó en niveles elevados. Como resultado, el tipo de cambio se depreció frente al dólar, ajustándose de manera ordenada y con amplia liquidez. Las tasas de interés se incrementaron en la mayoría de sus plazos ante la expectativa del alza en las tasas de referencia de la FED y del Banco de México, las cuales se materializaron en el mes de diciembre, mientras que el mercado accionario exhibió un comportamiento positivo.

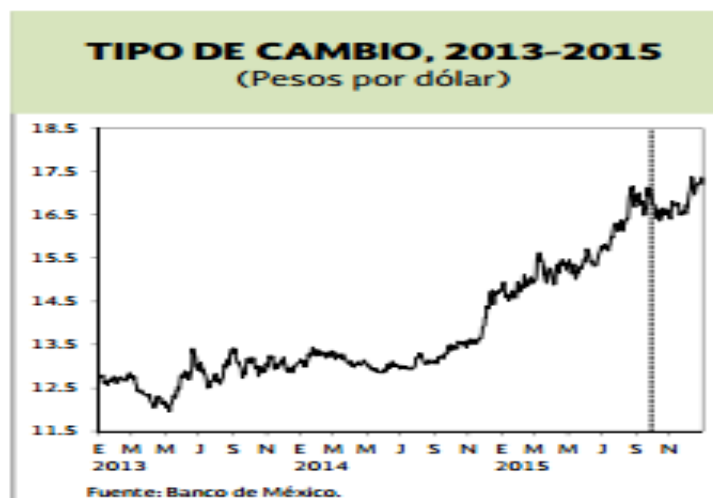
TASAS DE INTERÉS:

Durante el cuarto trimestre de 2015, el Banco de México se reunió en dos ocasiones. En la reunión del 29 de octubre, dejó sin cambios la tasa de interés de referencia. Posteriormente, en la reunión del 17 de diciembre, la Junta de Gobierno incrementó la tasa de interés de referencia en 25 puntos base a un nivel de 3.25 por ciento. El Banco de México destacó que este movimiento se debe, principalmente, al incremento en el rango de la tasa de referencia de la FED, y que en ausencia de este movimiento por parte de la Junta de Gobierno, podría generarse una depreciación adicional de manera desordenada en la cotización de la moneda nacional y, así, afectar las expectativas inflacionarias y a la inflación misma.



MERCADO CAMBIARIO BANCO DE MEXICO:

Durante el cuarto trimestre de 2015, el tipo de cambio del peso frente al dólar continuó depreciándose debido, principalmente, al fortalecimiento de la expectativa del alza en la tasa de referencia de la FED, y su posterior incremento, así como a la persistente caída en los precios internacionales del petróleo. Como reflejo de lo anterior, al cierre de diciembre de 2015, el tipo de cambio se ubicó en 17.21 pesos por dólar, lo que implicó una depreciación de 1.6 por ciento respecto al nivel reportado al cierre del 30 de septiembre (16.93 pesos por dólar).¹⁰ El régimen de tipo de cambio flexible ha sido determinante para la estabilidad macroeconómica, ya que permite amortiguar los choques externos sobre la economía nacional.



INGRESOS:

Durante 2015, los ingresos presupuestarios del sector público se ubicaron en 4 billones 264 mil 551 millones de pesos, monto superior en 4.2 por ciento anual en términos reales respecto a 2014. La evolución de los principales rubros de ingreso fue la siguiente:

Los ingresos tributarios no petroleros de 2015 ascendieron a 2 billones 361 mil 194 millones de pesos al incrementarse 27.2 por ciento en términos reales con respecto a 2014. Resaltan la evolución de la recaudación del IEPS, del impuesto a las importaciones, del sistema renta y del IVA, con incrementos de 208.9, 26.5, 23.5 y 3.2 por ciento en términos reales, respectivamente. Estos resultados se explican por el efecto de las modificaciones al marco tributario y las medidas de administración tributaria adoptadas como resultado de la Reforma Hacendaria.

Los ingresos no tributarios del Gobierno Federal sumaron 404 mil 384 millones de pesos en 2015 e incluyen los recursos provenientes del Fondo de Estabilización de los Ingresos Presupuestarios (FEIP) correspondientes a la cobertura petrolera por 107 mil 512 millones de pesos y el aprovechamiento derivado del remanente de operación del Banco de México por 31 mil 449 millones de pesos. Así, el crecimiento real respecto a 2014 de este agregado asciende a 31.3 por ciento.

Los ingresos propios de los organismos y empresas distintas de Pemex se ubicaron en 657 mil 455 millones de pesos en 2015, lo que significa una reducción de 2.2 por ciento en términos reales respecto a 2014 como reflejo, principalmente, de la disminución en las tarifas eléctricas.

Por su parte, en 2015 los ingresos petroleros se ubicaron en 841 mil 518 millones de pesos, monto inferior en 32.9 por ciento anual en términos reales a los recibidos en 2014. Este resultado refleja la reducción en dólares del precio del petróleo y del gas natural (disminuciones de 49.3 y 34.7 por ciento, en ese orden), así como la menor producción de petróleo (-6.9 por ciento). Estos efectos se compensaron parcialmente con la depreciación del tipo de cambio.

Respecto al monto previsto en la Ley de Ingresos de la Federación para el Ejercicio Fiscal de 2015, los ingresos presupuestarios fueron mayores en 242 mil 468 millones de pesos (6.0 por ciento). En particular, destaca la recaudación tributaria, que al cierre del año fue superior en 393 mil 213 millones de pesos al monto programado. Como ya se ha señalado, una proporción importante de la diferencia se debe a ingresos de naturaleza no recurrente.

Por su parte, los ingresos no tributarios fueron mayores al programa en 224 mil 453 millones de pesos, como resultado de la obtención de recursos extraordinarios, como los ingresos por las coberturas petroleras, el entero que realizó el Banco de México por su remanente de operación del ejercicio fiscal de 2014 y el pago por la concesión para crear una cadena de televisión con cobertura nacional.

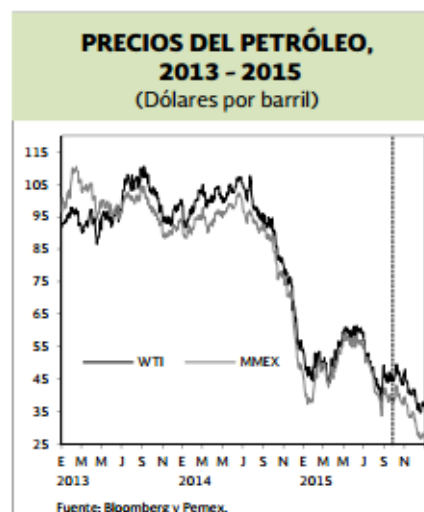
En contraste, los ingresos petroleros del sector público muestran un monto inferior en 354 mil 289 millones de pesos con respecto a lo programado como resultado de un menor precio y producción de petróleo y gas natural, compensados parcialmente por el mayor tipo de cambio.

Finalmente, la suma de los saldos de los fondos de estabilización e inversión, al cierre de diciembre de 2015, fue de 112 mil 902 millones de pesos, incluyendo el aprovechamiento por el remanente de operación de Banco de México.

PRECIO DEL PETRÓLEO:

A lo largo del cuarto trimestre de 2015, los precios del petróleo continuaron descendiendo, como resultado de la persistente sobreoferta de crudo a nivel mundial y de la débil recuperación de la demanda global de energéticos. En este contexto, el precio del WTI promedió 42.0 dólares por barril en el trimestre referido, disminuyendo 9.6 por ciento con relación al precio promedio registrado en el tercer trimestre del año (46.5 dólares por barril). Las presiones a la baja en los precios fueron, en gran medida, derivadas de los siguientes factores de oferta:

- Indicadores de producción continuaron exhibiendo una oferta abundante, principalmente para los países miembros de la Organización de Países Exportadores de Petróleo (OPEP). Datos correspondientes a diciembre/1, mostraron que la OPEP produjo 32.9 millones de barriles diarios (Mbd), alcanzando un nuevo máximo histórico. Además, los inventarios de crudo y productos se mantuvieron en niveles históricamente altos; los inventarios totales en Estados Unidos, excluyendo reservas estratégicas, se ubicaron al 1 de enero de 2016 en 1,312.6 millones de barriles, registrando el mayor nivel en la historia de este indicador.



1 De acuerdo con datos publicados por Bloomberg.

Deuda Pública:

Durante 2015 la política de deuda pública se orientó a cubrir las necesidades de financiamiento del Gobierno Federal con bajos costos en un horizonte de largo plazo, con un bajo nivel de riesgo y considerando posibles escenarios extremos, preservando la diversidad del acceso al crédito en diferentes mercados. El manejo de la deuda también se orientó a promover el desarrollo de mercados líquidos y profundos, con curvas de rendimiento que facilitaran el acceso al financiamiento a una amplia gama de agentes económicos públicos y privados.

Deuda neta del Gobierno Federal

Al cierre del cuarto trimestre de 2015, el saldo de la deuda neta del Gobierno Federal se ubicó en 6 billones 230 mil 564.4 millones de pesos. Como porcentaje del PIB, representó el 33.0 por ciento. La estructura del portafolio actual de la deuda del Gobierno Federal mantiene la mayor parte de sus pasivos denominados en moneda nacional, representando al 31 de diciembre de 2015 el 77.3 por ciento del saldo de la deuda neta del Gobierno Federal.

El saldo de la deuda interna neta del Gobierno Federal al cierre del cuarto trimestre de 2015 ascendió a 4 billones 814 mil 120.1 millones de pesos, monto superior en 489 mil 999.5 millones de pesos al observado en el cierre de 2014. Como porcentaje del PIB, este saldo representa 25.5 por ciento. Al respecto, conviene señalar que como parte de la Reforma Energética y con el objetivo de coadyuvar a una mejora de las finanzas de Petróleos Mexicanos, en agosto de 2014 se publicó un decreto por el que se modificaron la Ley Federal de Presupuesto y Responsabilidad Hacendaria y la Ley General de Deuda Pública, estableciendo que el Gobierno Federal, sujeto al cumplimiento de ciertas condiciones por parte de Pemex, podría asumir una proporción de la obligación de pago de las pensiones y jubilaciones en curso de pago, así como las que correspondan a los trabajadores en activo de Pemex y sus organismos subsidiarios.

De acuerdo a lo anterior, después de que Petróleos Mexicanos informó haber cumplido con las condiciones establecidas en dicho decreto y conforme al acuerdo emitido por la SHCP publicado en el Diario Oficial de la Federación el 24 de diciembre de 2015, el Gobierno Federal emitió un título de crédito por 50 mil millones de pesos por concepto de la asunción parcial de parte de las obligaciones de pago de pensiones y jubilaciones a cargo de Petróleos Mexicanos y sus empresas subsidiarias, monto que se ve reflejado en el saldo de la deuda del Gobierno Federal al cierre de 2015.

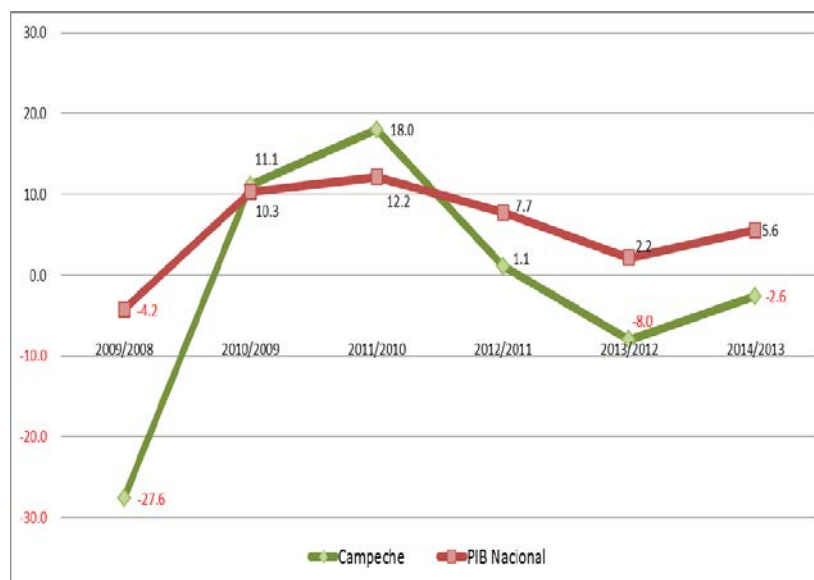
B.- PANORAMA ECONÓMICO ESTATAL

A continuación se presentan los indicadores económicos disponibles correspondientes al Estado de Campeche, en lo que corresponde al ejercicio 2015; los cuales permiten contextualizar el comportamiento de la recaudación y el gasto público; así como, conocer en general como se condujeron las finanzas públicas.

Entidades	PIB	PIB	Variación	
	estatal 2013	estatal 2014	Absoluta \$	Relativa %
Aguascalientes	173,153,996	197,952,139	24,798,143	14.3%
Guanajuato	615,434,526	682,201,046	66,766,520	10.8%
Quintana Roo	239,277,322	263,742,150	24,464,828	10.2%
Querétaro	321,252,543	354,038,051	32,785,508	10.2%
Michoacán	360,757,456	396,042,233	35,284,777	9.8%
Hidalgo	253,686,469	276,783,592	23,097,123	9.1%
Guerrero	226,009,682	246,088,062	20,078,380	8.9%
Colima	90,706,607	98,110,179	7,403,572	8.2%
Yucatán	229,125,838	247,662,616	18,536,778	8.1%
Tamaulipas	458,766,241	495,716,856	36,950,615	8.1%
Coahuila	514,431,916	554,860,924	40,429,008	7.9%
Jalisco	989,218,694	1,066,372,813	77,154,119	7.8%
Nuevo León	1,103,488,629	1,188,978,821	85,490,192	7.7%
Oaxaca	244,612,528	262,552,740	17,940,212	7.3%
Nayarit	102,211,232	109,078,489	6,867,257	6.7%
Chiuhua	437,709,489	463,533,072	25,823,583	5.9%
Chiapas	275,470,479	291,168,493	15,698,014	5.7%
Sinaloa	324,071,141	341,197,114	17,125,973	5.3%
Tlaxcala	86,827,944	91,296,548	4,468,604	5.1%
México	1,445,056,840	1,516,171,321	71,114,481	4.9%
Tabasco	488,700,813	512,685,927	23,985,114	4.9%
Distrito Federal	2,581,111,258	2,694,460,548	113,349,290	4.4%
Durango	191,627,464	199,929,434	8,301,970	4.3%
Baja California	437,522,347	454,991,553	17,469,206	4.0%
San Luis Potosí	300,933,581	312,847,807	11,914,226	4.0%
Zacatecas	160,988,960	166,896,877	5,907,917	3.7%
Puebla	498,896,365	515,282,180	16,385,815	3.3%
Baja California Sur	117,039,370	120,076,127	3,036,757	2.6%
Morélos	184,386,889	188,838,270	4,451,381	2.4%
Veracruz	812,860,524	830,670,621	17,810,097	2.2%
Sonora	467,852,936	474,634,821	6,781,885	1.4%
Campeche	709,977,147	691,744,103	18,233,044	-2.6%
Totales	15,443,167,226	16,306,605,527	863,438,301	6%

COMPORTAMIENTO DEL PIB NACIONAL VS PIB ESTATAL

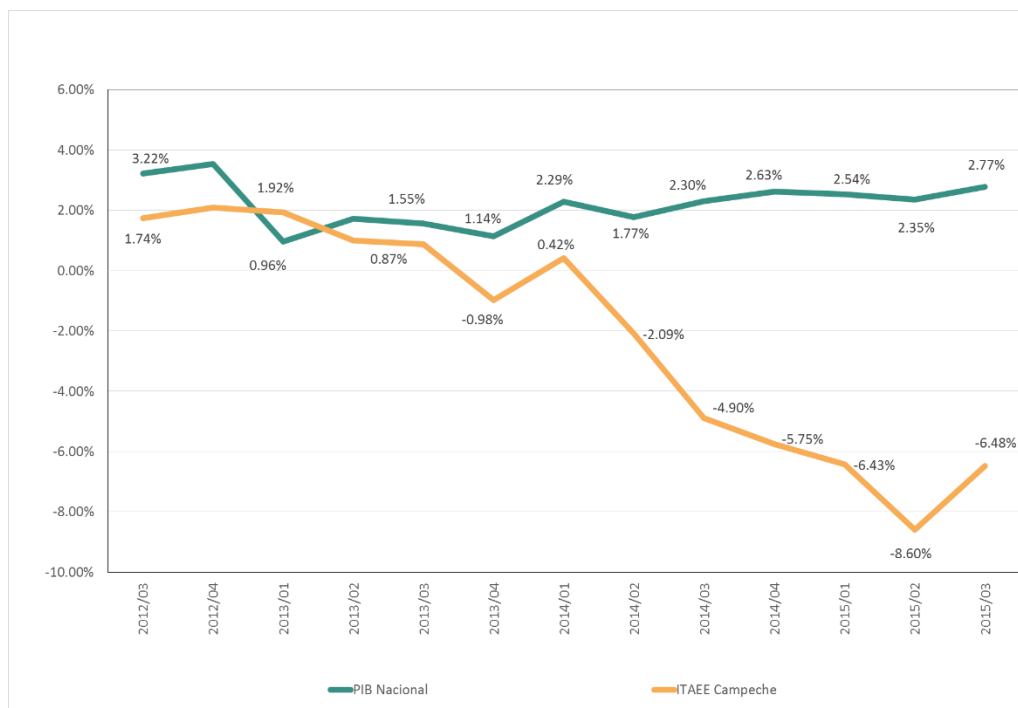
La brecha existente entre la economía nacional y la de Campeche, es resultado del decremento de la actividad petrolera nacional en la sonda de Campeche lo que impide al Estado recibir mayores recursos fiscales como el caso del Fondo General de Participaciones ya que en su fórmula distribución el crecimiento del PIB tiene un peso del 60%.



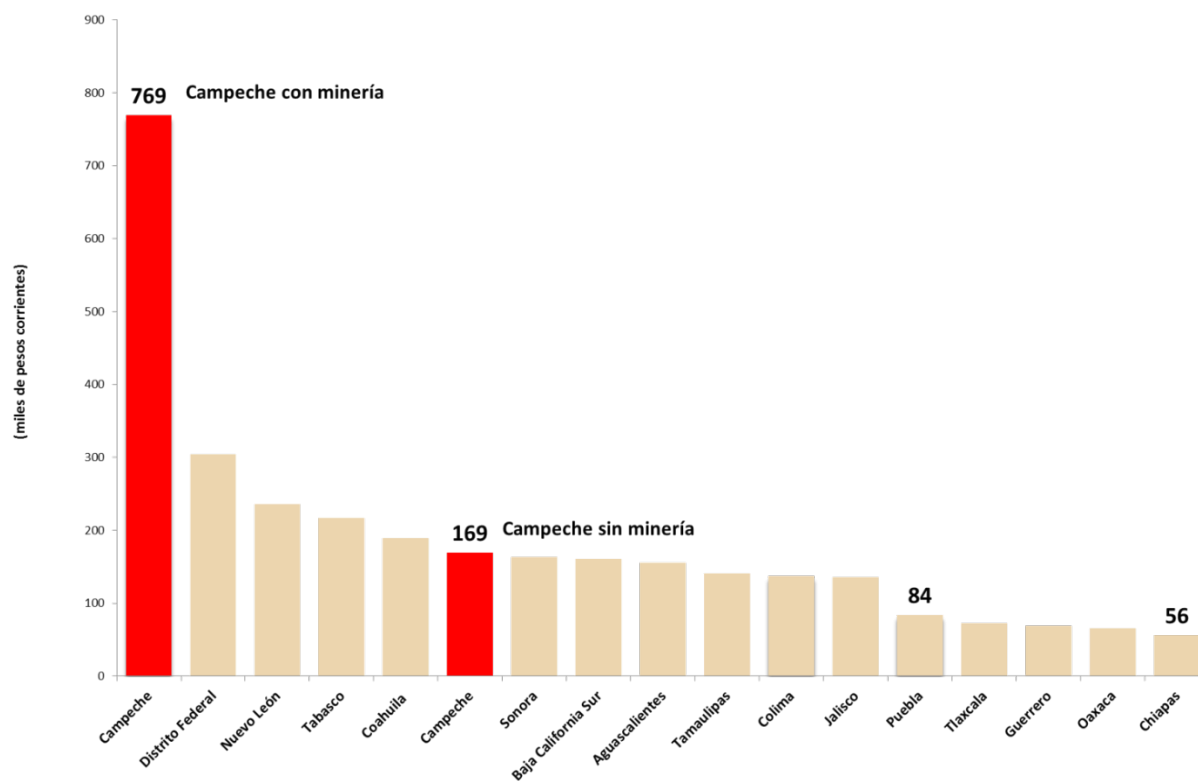
FUENTE: Unidad de Coordinación con Entidades Federativas

COMPORTAMIENTO DEL ITAEE 2012-2015:

La entidad acumula seis trimestres negativos en su desempeño económico. Desde el segundo trimestre del 2014, registra una tendencia a la baja; los cuatro últimos trimestres (julio-septiembre del 2014 a julio-septiembre del 2015), con caídas mayores a 6 por ciento, por la producción petrolera.



La influencia que ejerce la actividad petrolera ocasiona que el PIB per cápita de Campeche supere en más de 2.5 veces a la segunda entidad del país con el PIB per cápita más alto. Dado que el petróleo no refleja el nivel de bienestar del Estado, al descontar la extracción de petróleo y gas, el PIB per cápita disminuye 4.5 veces; esto sin duda se contrapone a la realidad económica que guarda el Estado.

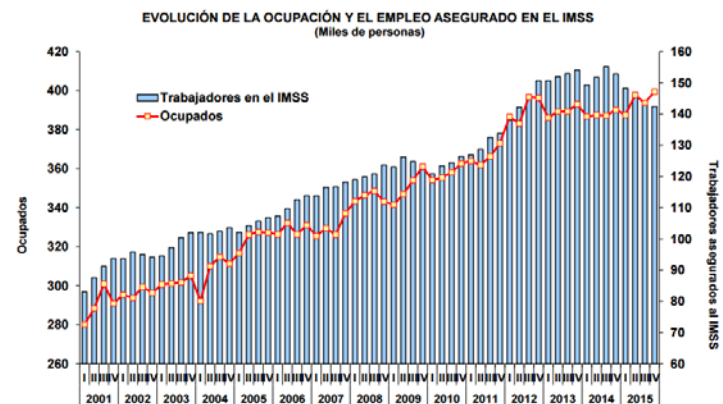


Empleo:

En materia de empleo, la medición que comúnmente se ocupa es la relativa al número de trabajadores asegurados al IMSS, cuyas cifras al mes de Enero 2016 para el estado de Campeche fue de 139, 976, con una tasa de desocupación del 2.9 por ciento.

Concepto	Nacional	Campeche	Periodo
Trabajadores Asegurados en el IMSS (número)	17,953,203	139,976	Enero 2016
Tasa de Desocupación (por ciento) 1/	4.2	2.9	Enero 2016
Conflictividad colectiva laboral en la Jurisdicción Federal			
Emplazamientos a Huelga (número) 2/	519	12	Enero 2016
Huelgas Estalladas (número)	0	0	Enero 2016
Incremento salarial contractual real promedio en la Jurisdicción Federal (por ciento)	1.50	2.07	Enero 2016
Salario asociado a trabajadores asegurados en el IMSS			Diciembre 2015
Diario	306.7	393.6	
Mensual	9,323.3	11,966.5	
Procuraduría Federal de la Defensa del Trabajo, PROFEDET (número de asuntos resueltos a favor de los trabajadores)			Enero-Diciembre 2015
Asesorías	162,281	1,800	
Conciliaciones	6,096	301	
Juicios	13,591	152	
Amparos	827	13	
Fondo Nacional para el Consumo de los Trabajadores, FONACOT			Enero-Diciembre 2015
Trabajadores con crédito(s) ejercido(s) (número)			
Total	1,025,294	9,025	
Hombres	647,662	6,076	
Mujeres	377,632	2,949	
Importe de los créditos ejercidos (miles de pesos)			
Total	14,194,919	133,713	
Hombres	9,438,587	96,978	
Mujeres	4,756,332	36,735	

1/ A partir de octubre de 2014, es con base en la población de 15 años y más. La Tasa de Desocupación estatal corresponde al promedio del periodo noviembre 2015-enero 2016
2/ El total nacional contempla 84 emplazamientos a huelga en más de una entidad federativa.
FUENTES: INEGI; STPS; IMSS; CONASAMI; PROFEDET; y FONACOT.




Población:

El INEGI publica trimestralmente una Encuesta Nacional de Ocupación y empleo (ENOE), donde se observa que al Cuarto trimestre de 2015, la población estimada del estado es de 913 mil 3 habitantes.

Asimismo, muestra la Población Económicamente Activa (PEA) que prevalece en el estado al Cuarto trimestre de 2015, cuya cifra alcanza 411 mil 969 personas, que significa el 62.3% de la población en edad de trabajar.

La estructura de la información publicada la podemos resumir en los cuadros siguientes:



POBLACIÓN
Cuarto trimestre 2015
(Personas)

Concepto	Nacional			Campeche			Participación B/A (%)
	Total (A)	Hombres (%)	Mujeres (%)	Total (B)	Hombres (%)	Mujeres (%)	
Población total (PT)	121,486,582	48.5	51.5	913,003	48.9	51.1	0.8
<i>Población menor de 15 años (Menores)</i>	32,432,400	51.0	49.0	251,442	49.5	50.5	0.8
<i>Población en edad de trabajar (PET)</i>	89,054,182	47.5	52.5	661,561	48.7	51.3	0.7
Población Económicamente Inactiva (PEI)	35,245,165	26.2	73.8	249,592	23.9	76.1	0.7
Población Económicamente Activa (PEA)	53,809,017	61.5	38.5	411,969	63.7	36.3	0.8
Ocupados	51,568,519	61.6	38.4	399,547	63.6	36.4	0.8
Desocupados	2,240,498	59.9	40.1	12,422	65.8	34.2	0.6
Tasas laborales (por cientos)							
Tasa neta de participación, TNP (PEA/PET)	60.4	78.2	44.3	62.3	81.5	44.1	
Tasa de desocupación, TDA (Desocupados/PEA)	4.2	4.1	4.3	3.0	3.1	2.8	
Tasa de desocupación jóvenes (15 a 29 años)	7.2	6.6	8.2	5.1	5.2	4.9	
Tasa de Informalidad Laboral	58.2	57.3	59.5	62.3	61.4	63.8	

FUENTE: STPS-INEGI. Encuesta Nacional de Ocupación y Empleo.

RESULTADOS DE LAS FINANZAS PÚBLICAS DEL ESTADO



III.- RESULTADOS DE LAS FINANZAS PÚBLICAS DEL ESTADO

Durante el período de septiembre a diciembre de 2015 los resultados generales obtenidos en las finanzas públicas son:

⇒ Ingresos Presupuestarios 8 mil 526 millones 430 mil pesos.

⇒ Gasto Presupuestario 8 mil 1 millones 849 mil pesos.

De manera general los resultados obtenidos en las finanzas públicas durante el ejercicio 2015 fueron:

⇒ **Ingresos Presupuestarios 23 mil 44 millones 498 mil pesos.**

⇒ **Gasto Presupuestario 23 mil 168 millones 692 mil pesos.**

A continuación se presenta el detalle de los resultados de las finanzas públicas, con el fin de dar cumplimiento con el compromiso de rendir cuentas del origen y aplicación de los recursos públicos.

POLÍTICA DE INGRESOS



A.- POLÍTICA DE INGRESOS

E

l Plan Estatal de Desarrollo 2009 – 2015 establece las estrategias y líneas de acción que conciernen a la Política de Ingresos las cuales son:

a) Alentar un federalismo solidario con Campeche.

- Participar activamente en la Comisión Permanente de Funcionarios Fiscales y la Conferencia Nacional de Gobernadores, impulsando un nuevo federalismo fiscal que distribuya los recursos públicos al orden estatal, reconociendo las diferencias regionales y estructurales de las entidades federativas.
- Pugnar por un federalismo hacendario, que coadyuve a fortalecer las finanzas estatales y municipales con una adecuada distribución de potestades y responsabilidades tributarias.
- Avanzar en la coordinación hacendaria Estado-Municipios para establecer mecanismos conjuntos que incrementen la recaudación y fortalezcan a las haciendas municipales.
- Continuar en la búsqueda de recursos compensatorios por la explotación de hidrocarburos en nuestra entidad.

b) Impulsar mecanismos e instrumentos financieros que fortalezcan la hacienda pública estatal.

- Fortalecer la eficiencia recaudadora, facilitando al contribuyente el cumplimiento de sus obligaciones fiscales.
- Ampliar la base de contribuyentes mediante la actualización de los padrones.
- Revisar las potestades tributarias de las entidades federativas para implementar las que tengan potencial recaudatorio local.
- Actualizar los ordenamientos jurídicos en materia tributaria.
- Establecer mecanismos para fomentar que las empresas y empresarios establecidos en el Estado sean responsables con el pago de sus contribuciones locales y federales.
- Diseñar incentivos que estimulen a los contribuyentes cumplidos.
- Delinear campañas de difusión que motiven el cumplimiento de las obligaciones fiscales.
- Promover el cumplimiento de las obligaciones federales y locales como requisito de la inscripción en el padrón de proveedores y para la participación en procesos de licitación y contratación.
- Establecer un programa del control y cumplimiento de las obligaciones fiscales.
- Fortalecer los procesos y resultados de la auditoría fiscal.
- Impulsar la suscripción de convenios y la implementación de mecanismos con dependencias, entidades y empresas del sector público para intercambio de información.
- Diseñar fondos e instrumentos financieros que impulsen el fortalecimiento de las finanzas estatal y municipal.
- Evaluar, y en su caso, contratar programas crediticios que ofrece el sector financiero para impulsar el crecimiento de la infraestructura del Estado.
- Promover mecanismos que permitan la asociación público-privada para el desarrollo de proyectos de prestación de servicios.
- Impulsar estrategias que permitan potenciar los recursos públicos estatales existentes con otras fuentes de financiamiento público, privado y social.

Con estas premisas, se destacan los resultados obtenidos de septiembre a diciembre de 2015 de los Ingresos Presupuestarios del Sector Gobierno con base a la meta programada y con lo observado en el período anterior.

PRONÓSTICO DE LA LEY DE INGRESOS PARA SEPTIEMBRE A DICIEMBRE 2015
(Miles de Pesos)

FUENTE DE INGRESO	INGRESOS		
	RECAUDADO 2014	ESTIMADO 2015	Real %
TOTAL	\$ 7,483,340	\$ 6,080,148	(21.19)
De Fuentes Locales	1,085,099	647,039	(42.16)
Tributarios	547,390	514,034	(8.92)
No Tributarios	537,709	133,005	(76.01)
De Origen Federal	5,679,764	5,433,109	(7.22)
Participaciones	2,097,555	2,355,239	8.91
Fondos de Aportaciones Federales	2,152,961	2,502,111	12.72
Convenios o Programas entre el Gobierno Federal y el Estado	1,429,248	575,759	(60.93)
Derivados de Financiamiento	718,477	-	(100.00)
Financiamiento	718,477	-	(100.00)

Deflactado con el Índice Nacional de Precios al Consumidor

FUENTE : Secretaría de Finanzas

Se observa de lo calendarizado en la Ley de Ingresos para el tercer cuatrimestre del ejercicio fiscal 2015 un decremento real de 21.19 por ciento con relación a lo recaudado para igual período del ejercicio 2014, al estimarse una disminución real del 42.16 por ciento de los ingresos de fuentes locales con relación a lo pronosticado para el período; asimismo, se proyectó los ingresos de origen federal en 7.22 por ciento por debajo de lo registrado en los últimos cuatro meses de 2014 y no se estimó ingresos derivados de financiamientos.

PRONÓSTICO DE LA LEY DE INGRESOS 2015
(Miles de Pesos)

FUENTE DE INGRESO	INGRESOS		
	RECAUDADO 2014	ESTIMADO 2015	Real %
TOTAL	\$ 20,988,944	\$ 18,782,465	(13.20)
De Fuentes Locales	3,168,500	2,317,419	(29.06)
Tributarios	1,763,506	1,665,074	(8.42)
No Tributarios	1,404,994	652,345	(54.97)
De Origen Federal	16,998,504	16,465,046	(6.05)
Participaciones	6,496,101	7,197,390	7.46
Fondos de Aportaciones Federales	6,459,623	7,537,105	13.17
Convenios o Programas entre el Gobierno Federal y el Estado	4,042,780	1,730,551	(58.48)
Derivados de Financiamiento	821,940	-	(100.00)
Financiamiento	821,940	-	(100.00)

Deflactado con el Índice Nacional de Precios al Consumidor

FUENTE : Secretaría de Finanzas

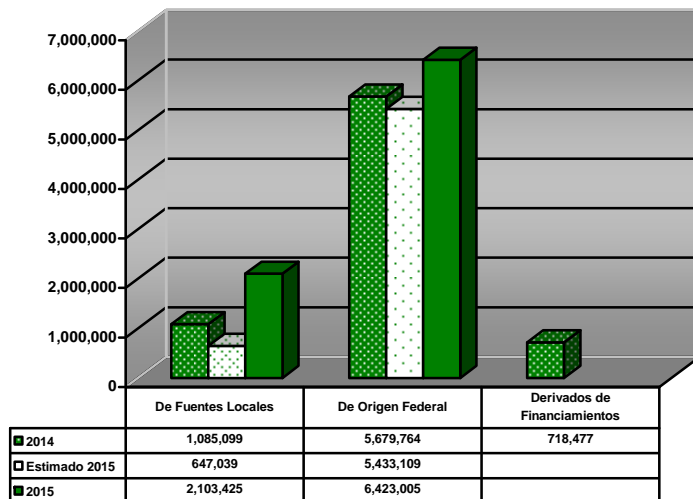
La Ley de Ingresos para el ejercicio fiscal 2015 observa una disminución de 13.20 por ciento con relación a lo recaudado en el ejercicio 2014, al estimarse una disminución de 29.06 por ciento de los ingresos de Fuentes Locales y del 6.05 por ciento de los ingresos de origen federal; cabe destacar que, la estimación de los ingresos federales incluyeron la aprobación de los ordenamientos jurídicos que integran la reforma hacendaria y estará sujeto al comportamiento de la Recaudación Federal Participable (RFP) y estimaciones que realice la SHCP.

INGRESOS PRESUPUESTARIOS

Durante los meses de septiembre a diciembre de 2015 los Ingresos Presupuestarios del Sector Gobierno sumaron 8 mil 526 millones 430 mil pesos, importe mayor en 40.23 por ciento de lo programado obtener en el período y de 11.38 por ciento real respecto a los ingresos del cuatrimestre del ejercicio anterior.

Los Ingresos Presupuestarios en el tercer cuatrimestre se conforman por:

INGRESOS PRESUPUESTARIOS
Septiembre a Diciembre
(miles de pesos)



CONCEPTO	RECAUDACION			VARIACION RESPECTO A:		
	2014	2015		Real 2014		
	Obtenida	Estimada	Obtenida	Importe	%	%
TOTAL	\$ 7,483,340	\$ 6,080,148	\$ 8,526,430	\$ 2,446,282	40.23	11.38
De Fuentes Locales	1,085,099	647,039	2,103,425	1,456,386	225.08	89.49
Tributarios	547,390	514,034	525,785	11,751	2.29	(6.11)
No Tributarios	537,709	133,005	1,577,640	1,444,635	1,086.15	186.80
De Origen Federal	5,679,764	5,433,109	6,423,005	989,896	18.22	10.54
Participaciones	2,097,555	2,355,239	2,525,385	170,146	7.22	17.69
Fondos de Aportaciones Federales	2,152,961	2,502,111	2,678,730	176,619	7.06	21.62
Convenios o Programas entre el Gobierno Federal y el Estado	1,429,248	575,759	1,218,890	643,131	111.70	(16.64)
Derivados de Financiamientos	718,477	-	-	-	N/A	(100.00)
Financiamiento	718,477	-	-	-	N/A	(100.00)

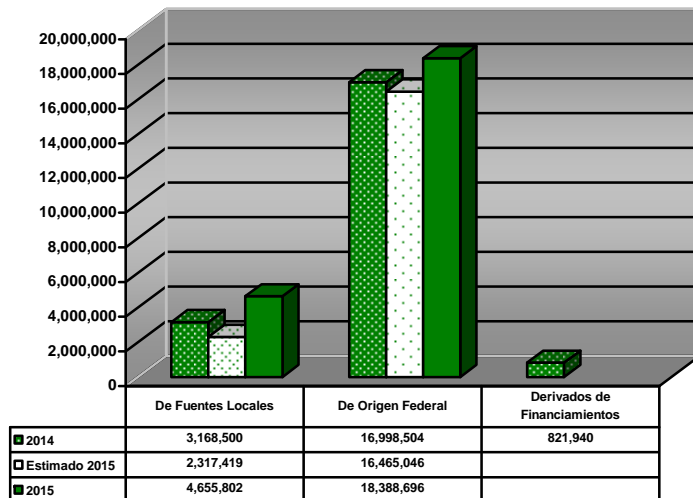
Deflactado con el Índice Nacional de Precios al Consumidor

FUENTE : Secretaría de Finanzas

En el ejercicio 2015 los Ingresos Presupuestarios del Sector Gobierno sumaron 23 mil 44 millones 498 mil pesos, lo que significó un incremento de 22.69 por ciento con relación a la Ley de Ingresos para el ejercicio y un crecimiento real de 6.91 por ciento con relación a lo captado de enero a diciembre del ejercicio antepuesto.

El comportamiento de los Ingresos Presupuestarios de enero a diciembre de 2015 fue el siguiente:

INGRESOS PRESUPUESTARIOS
Enero a Diciembre
(miles de pesos)



CONCEPTO	RECAUDACION			VARIACION RESPECTO A:		
	2014 Obtenida	2015 Estimada	2015 Obtenida	Importe	%	Real 2014 %
TOTAL	\$ 20,988,944	\$ 18,782,465	\$ 23,044,498	\$ 4,262,033	22.69	6.91
De Fuentes Locales	3,168,500	2,317,419	4,655,802	2,338,383	100.90	43.08
Tributarios	1,763,506	1,665,074	2,008,375	343,301	20.62	10.89
No Tributarios	1,404,994	652,345	2,647,427	1,995,082	305.83	83.48
De Origen Federal	16,998,504	16,465,046	18,388,696	1,923,650	11.68	5.33
Participaciones	6,496,101	7,197,390	7,703,658	506,268	7.03	15.47
Fondos de Aportaciones Federales	6,459,623	7,537,105	7,034,059	(503,046)	(6.67)	6.03
Convenios o Programas entre el Gobierno Federal y el Estado	4,042,780	1,730,551	3,650,979	1,920,428	110.97	(12.07)
Derivados de Financiamientos	821,940	-	-	-	N/A	(100.00)
Financiamiento	821,940	-	-	-	N/A	(100.00)

Deflactado con el Índice Nacional de Precios al Consumidor

FUENTE : Secretaría de Finanzas

En la Iniciativa de la Ley de Ingresos y el Proyecto de Presupuesto de Egresos del Estado constituyeron una proyección o estimación de ingresos, mismos que son destinados para la consecución de los objetivos establecidos en el Plan Estatal de Desarrollo y dan coherencia a los compromisos de gobierno para responder a las demandas de la sociedad, atender los grandes desafíos del desarrollo y dirigir las políticas públicas hacia metas racionales, con el propósito de propiciar un clima de estabilidad social y desarrollo económico para mejorar las condiciones de vida a la comunidad.

ACCIONES:

En este contexto se llevaron a cabo las siguientes acciones:

a).- Alentar un federalismo solidario con Campeche:

- *Participar activamente en la Comisión Permanente de Funcionarios Fiscales y la Conferencia Nacional de Gobernadores, impulsando un nuevo federalismo fiscal que distribuya los recursos públicos al orden estatal, reconociendo las diferencias regionales y estructurales de las entidades federativas.*

Como resultado de la participación del Estado de Campeche, en la coordinación de la Comisión Permanente de Funcionarios Fiscales, se logró el acuerdo de impulsar 10 reformas hacendarias, de las cuales se contó con la aprobación de 7, dentro de la denominada “Reforma Hacendaria”, siendo las siguientes:

- ◆ Se gravaron diversas actividades y servicios que se encontraban en la Ley del IVA con tasa 0% o exentos.
- ◆ No se permitió reducir la tasa gravable del ISR para personas morales, lo que hubiese representado una reducción importante de los ingresos federales y en consecuencia de la RFP.
- ◆ Se reformó el tratamiento fiscal de diversos regímenes especiales del ISR, como es la eliminación del régimen de consolidación fiscal con un esquema de transición, la reestructuración del Régimen de Pequeños e Intermedios en el Régimen de Incorporación Fiscal, entre otros.

- ◆ Se garantizó la permanencia de las cuotas del Impuesto Especial sobre Producción y Servicios (IEPS), destinadas a las entidades federativas y los municipios, facilitando su recaudación a través de PEMEX.
 - ◆ Se reformó el FAEB en el Fondo de Aportaciones para la Nómina Educativa y Gasto Operativo con la finalidad de un mayor control del gasto destinado a Educación y evitar el incremento desproporcionado en algunas Entidades Federativas.
 - ◆ Se logró la creación de mayores contribuciones para gravar la riqueza natural y la actividad económica preponderante en las entidades federativas, tal es el caso de la creación de 3 nuevos derechos a la minería, así como el Impuesto por la Actividad de Exploración y Extracción de Hidrocarburos para los Estados y Municipios donde se llevan a cabo esas actividades.
 - ◆ Recibir las Entidades Federativas el ISR retenido de sus trabajadores.
-
- *Pugnar por un federalismo hacendario, que coadyuve a fortalecer las finanzas estatales y municipales con una adecuada distribución de potestades y responsabilidades tributarias.*

Se logró que en la Reforma Energética se estableciera una mayor participación en el Fondo de Extracción de Hidrocarburos, así como la creación de un nuevo Impuesto Sobre la Actividad de Exploración y Extracción, lo que está significando más recursos para el Estado y sus municipios, los cuales fueron previstos en el presupuesto de ingresos 2015. No obstante, se advierte la permanente inestabilidad de los ingresos petroleros a la que está expuesto el Estado.

Al obtener una mayor participación del Fondo de Extracción de Hidrocarburos (FEXHI), se eleva la base de distribución, ya que ahora es sobre la totalidad de los ingresos petroleros, anteriormente era el Derecho Ordinario Sobre Hidrocarburos, y se garantiza un incremento que será gradual, iniciando en 2015 con una tasa del 0.80, hasta concluir en 2019 con 0.87 por ciento.

Otro beneficio es el incremento de la participación a los municipios colindantes con la frontera o litorales por los que se realice materialmente la salida del país de hidrocarburos, el cual representa un incremento en la tasa de 3.17 a un 5.1 por ciento.

Con fechas 27 de enero, 26 de febrero, 26 de marzo, 28 de abril, 27 de mayo, 26 de junio, 29 de julio, 27 de agosto, 5 de octubre, 4 de noviembre y 2 de diciembre del 2015, se llevaron a cabo 11 Reuniones Estatales de Funcionarios Fiscales, cuyo principal objetivo es de informar a los H. Ayuntamientos la distribución de las Participaciones Federales y demás recursos que reciben mensualmente, así como el seguimiento recaudatorio municipal del Impuesto Predial, Derecho de Agua Potable e Impuesto sobre Adquisición de Inmuebles y los adeudos que presenten los municipios ante las Dependencias Federales, todo ello con fundamento en la Ley del Sistema de Coordinación Fiscal del Estado de Campeche.

- ***Avanzar en la coordinación hacendaria Estado-Municipio para establecer mecanismos conjuntos que incrementen la recaudación y fortalezcan a las haciendas municipales.***

Para fortalecer la coordinación fiscal entre el Estado y sus municipios, así como garantizar la distribución de los recursos que se les transfieren a éstos, se propuso y aprobó, la Ley del Sistema de Coordinación Fiscal del Estado de Campeche.

Asimismo, con la finalidad de incrementar la participación del Fondo de Fomento Municipal, el Estado a través de la Secretaría de Finanzas, firmó convenio con 10 municipios con el objeto de coordinarse en la recaudación del Impuesto Predial; a partir del ejercicio fiscal 2015, el Estado asume las funciones operativas de administración de contribuyentes domiciliados dentro de la circunscripción territorial de cada municipio, a excepción de Carmen. Por lo que implementa el cobro del Impuesto Predial en todas las cajas de la Secretaría de Finanzas sin dejar de cobrar en las cajas de los propios Municipios, esto con el apoyo del Instituto de Información Estadística, Geográfica y Catastral del Estado de Campeche, los H. Ayuntamientos y Juntas Municipales que celebraron los convenios, mismos que utilizan la plataforma informática del Sistema Integral Tributario (SIT) para realizar los cobros respectivos.

- b).- ***Impulsar mecanismos e instrumentos financieros que fortalezcan la hacienda pública estatal.***

- **Fortalecer la eficiencia recaudadora, facilitando al contribuyente el cumplimiento de sus obligaciones fiscales.**

Se continúa ofreciendo el Servicio de pago en línea denominado Contribunet mediante el portal oficial del Gobierno del Estado (<https://www.contribunet.campeche.gob.mx>), con el propósito de que los contribuyentes realicen de una forma sencilla y segura el pago de sus contribuciones mediante el portal.

La renovación de convenios a principios del ejercicio con las instituciones bancarias, permite la recepción de los cobros de impuestos estatales y municipales, como es el caso de tenencia y uso de vehículos e impuesto predial en las sucursales de toda la entidad.

En coordinación con el H. Ayuntamiento de Escárcega, se han realizado 2 visitas a la comunidad de División del Norte, una a la Junta Municipal de Centenario y otra en la Localidad de Don Samuel; de igual forma en colaboración con el H. Ayuntamiento de Carmen se realizó la visita a la comunidad de Mamantel, con la finalidad de acercar los servicios de Registro Civil, Policía Estatal, del Ayuntamiento y de la Secretaria de Finanzas a la ciudadanía de esas localidades.

Como lo establece el “ACUERDO DEL EJECUTIVO POR EL QUE SE EXIME DEL PAGO DEL IMPUESTO SOBRE TENENCIA O USO DE VEHÍCULOS Y OTORGA FACILIDADES ADMINISTRATIVAS PARA EL EJERCICIO 2015”, el cual fue publicado en el Periódico Oficial del Estado el 18 de diciembre de 2014, el día 31 de agosto de 2015 venció el plazo para apegarse al citado acuerdo y obtener el beneficio de exención del Impuesto sobre Tenencia o Uso de Vehículos.

Cabe mencionar, que aquellos propietarios o tenedores de vehículos, cuyo valor sea hasta de \$220,000.00, que en su caso decidieron no cumplir con lo establecido en el citado Acuerdo, a partir del 01 de Septiembre deberán de pagar el IMPUESTO SOBRE TENENCIA O USO DE VEHÍCULOS con sus respectivos accesorios.

En cumplimiento a las disposiciones fiscales federales, específicamente la Ley del Impuesto Sobre la Renta, continuamos proporcionando a los usuarios y contribuyentes mediante el portal de la Secretaria de Finanzas la emisión de los certificados fiscales digitales durante el ejercicio 2015.

- ***Ampliar la base de contribuyentes mediante la actualización de los padrones.***
- ***Revisar las potestades tributarias de las entidades federativas para implementar las que tengan potencial recaudatoria local.***

Se continúa prestando atención y asesoría a los contribuyentes que tributan en el Régimen de Incorporación Fiscal, así como a los que podrían tributar en el mismo, ya que se encuentran en la economía informal, con la finalidad de ampliar la base de contribuyentes.

- ***Actualizar los ordenamientos jurídicos en materia tributaria.***

Las iniciativas de leyes o decretos presentadas ante el H. Congreso del Estado al 31 de agosto de 2015 son:

- ✓ Acuerdo del Ejecutivo del Estado por el que se da a conocer el importe de las participaciones derivadas del Fondo General de Participaciones y del Fondo de Fomento Municipal entregados a los municipios del Estado de Campeche, así como de los recursos que a estos corresponden derivado del artículo 2°-A fracción II de la Ley del Impuesto Especial Sobre Producción y Servicios, en el periodo comprendido del 1° de octubre al 31 de diciembre correspondiente al ejercicio fiscal 2014.
- ✓ Acuerdo del Ejecutivo del Estado por el que se da a conocer el Calendario de Entrega, Porcentaje, Fórmulas y Variables utilizadas, así como el Monto estimado, que recibirá cada Municipio del Estado de Campeche del Fondo General de Participaciones y del Fondo de Fomento Municipal, por el Ejercicio Fiscal 2015.
- ✓ Acuerdo del Ejecutivo del Estado por el que se da a conocer el Importe de las Participaciones Federales entregadas a los municipios, en el periodo comprendido del 1 de enero al 31 de marzo de 2015, a que se refiere el artículo 6° de la Ley de Coordinación Fiscal.
- ✓ Acuerdo del Ejecutivo del Estado por el que se determina la distribución del Fondo para la Infraestructura Social Municipal y de las Demarcaciones Territoriales del Distrito Federal (FISMDF), ejercicio fiscal 2015, correspondiente a los municipios del Estado de Campeche.
- ✓ Acuerdo del Ejecutivo del Estado por el que se determina la distribución del Fondo de las aportaciones para el Fortalecimiento de los Municipios y de las Demarcaciones Territoriales del Distrito Federal, ejercicio fiscal 2015, así como el calendario de ministraciones correspondiente a los municipios del Estado de Campeche.

- ✓ Acuerdo del Titular de la Secretaría de Finanzas por el que se da a conocer disposiciones fiscales de carácter general en materia de metodología y factor de actualización del Impuesto Sobre Tenencia o Uso de Vehículos, publicado en el Periódico Oficial el 17 de diciembre de 2014.
- ✓ Acuerdo del Ejecutivo por el que se exime del pago del Impuesto Sobre Tenencia o Uso de Vehículos y otorga facilidades administrativas para el ejercicio 2015 a los contribuyentes que se mencionan (con valor de hasta 220 mil pesos y vehículos híbridos o eléctricos), publicado en el Periódico Oficial el 18 de diciembre de 2014.
- ✓ Relación de entidades paraestatales que forman parte de la administración pública del Estado de Campeche, publicado en el Periódico Oficial el 14 de Abril de 2015.
- ✓ Acuerdo del Ejecutivo por el que se modifica el Reglamento Interior de la Secretaría de Finanzas de la Administración Pública del Estado de Campeche, publicado en el Periódico Oficial el 14 de Abril de 2015.
- ✓ Acuerdo del Ejecutivo del Estado por el que se da a conocer el Ajuste de Participaciones Federales entregadas a los municipios, en el Primer Semestre de 2015, a que se refiere el Artículo 6° de la Ley de Coordinación Fiscal, publicado en el Periódico Oficial el 29 de Junio de 2015.
- ✓ Acuerdo del Ejecutivo del Estado por el que se da a conocer el importe de las Participaciones Federales entregadas a los municipios, en el período comprendido del 1° de Abril al 30 de Junio de 2015, a que se refiere el Artículo 6° de la Ley de Coordinación Fiscal, publicado en el Periódico Oficial el 14 de Julio de 2015.
- ✓ Decreto del Ejecutivo del Estado número 257 artículo primero, en el cual se reforman los artículos, 23-3, los artículos 23-13 y 23-18 y se modifica la denominación del “Capítulo II Séptimo de la Ley de Control Presupuestal y Responsabilidad Hacendaria del Estado de Campeche, publicado en el Periódico Oficial el 21 de Julio de 2015.
- ✓ Decreto del Ejecutivo del Estado número 286 en el que se expide la Ley para la venta ordenada y consumo responsable de bebidas alcohólicas del Estado de Campeche, publicado en el Periódico Oficial el 14 de septiembre de 2015.
- ✓ Acuerdo del Ejecutivo del Estado por el que se da a conocer el importe de las Participaciones Federales entregadas a los municipios, en el período comprendido del 1° de Julio al 30 de Septiembre de 2015, a que se refiere el Artículo 6° de la Ley de Coordinación Fiscal, publicado en el Periódico Oficial el 15 de Octubre de 2015.
- ✓ Decreto del Ejecutivo del Estado número 4, en el cual se reforma la fracción I del artículo 1 y se deroga el Capítulo VI denominado “Del Impuesto Sobre Tenencia o Uso de Vehículos”, publicado en el Periódico Oficial el 20 de noviembre 2015.
- ✓ Decreto del Ejecutivo del Estado número 2, en el cual se reforma la fracción I del artículo 1 de la Ley de Hacienda del Estado de Campeche, publicado en el Periódico Oficial el 24 de diciembre 2015.

- ✓ Decreto del Ejecutivo del Estado número 23 en el cual se expide la Ley de Ingresos del Estado de Campeche para el ejercicio fiscal 2016, publicado en el Periódico Oficial el 24 de diciembre 2015.
- ✓ Decreto del Ejecutivo del Estado número 31 en el cual se expide la Ley de Presupuesto de Egresos del Estado de Campeche para el ejercicio fiscal 2016, publicado en el Periódico Oficial el 28 de diciembre 2015.

- *Establecer mecanismos para fomentar que las empresas y empresarios establecidos en el Estado sean responsables con el pago de sus contribuciones locales y federales.*

Se han generado puntalmente la vigilancia de las obligaciones fiscales, en las que se emitieron cartas invitación, citatorios, requerimientos, llamadas telefónicas, correos electrónicos, emisión de requerimientos y multas de incumplimiento.

- *Delinear campañas de difusión que motiven el cumplimiento de las obligaciones fiscales.*

En cumplimiento al artículo 6 de la Ley de Coordinación Fiscal y sus lineamientos, se publican en el Periódico Oficial del Estado y en el Portal de Internet de la SEFIN las participaciones entregadas a los municipios, así como los ajustes cuatrimestrales a las mismas.

- *Promover el cumplimiento de las obligaciones federales y locales con el requisito de inscripción en el padrón de proveedores y para la participación en procesos de licitación y contratación.*

Conforme a lo publicado en la Ley de Ingresos del Estado de Campeche del Ejercicio Fiscal 2015, se establecen los Recargos por Prórroga en el pago de Créditos Fiscales.

En los casos de prórroga para el pago de créditos fiscales se causarán recargos:

- I. Al 0.75 por ciento mensual sobre los saldos insolutos.

II. Cuando de conformidad con el Código Fiscal del Estado, se autorice el pago a plazos, se aplicará la tasa de recargos que a continuación se establece, sobre los saldos y durante el periodo de que se trate:

1. Tratándose de pagos a plazos en parcialidades de hasta 12 meses, la tasa de recargos será del 1 por ciento mensual.

2. Tratándose de pagos a plazos en parcialidades de más de 12 meses y hasta de 24 meses, la tasa de recargos será de 1.25 por ciento mensual.

3. Tratándose de pagos a plazos en parcialidades superiores a 24 meses, así como tratándose de pagos a plazo diferido, la tasa de recargos será de 1.5 por ciento mensual.

Las tasas de recargos establecidas en la fracción II de este artículo incluyen la actualización realizada conforme a lo establecido por el Código Fiscal del Estado.

- ***Establecer un programa de control y cumplimiento de las obligaciones fiscales.***

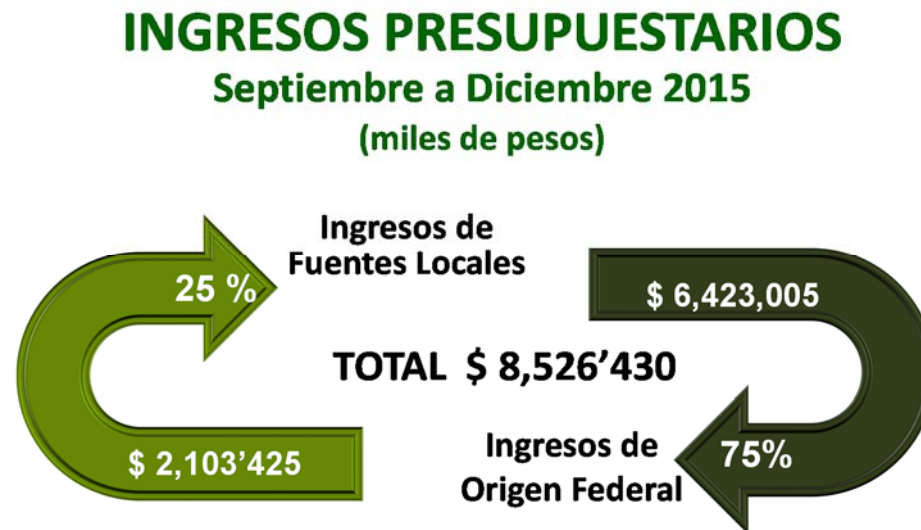
Se estableció en la Ley de Ingresos del Estado de Campeche que durante el ejercicio 2015, los contribuyentes que tributen conforme a los regímenes que administra el Estado de Campeche con base en el Convenio de Colaboración Administrativa en Materia Fiscal Federal y sus Anexos, así como los contribuyentes de impuestos estatales que declaren en ceros, deberán presentar sus declaraciones exclusivamente en medios electrónicos a través de la página www.finanzas.campeche.gob.mx

- ***Impulsar la suscripción de convenios y la implementación de mecanismos con dependencias, entidades y empresas del sector público para el intercambio de información.***

Se ha mejorado el intercambio recíproco con las autoridades fiscales Federales y Municipales, de información, datos y de padrones Federales coordinados, Estatales y Municipales convenidos.

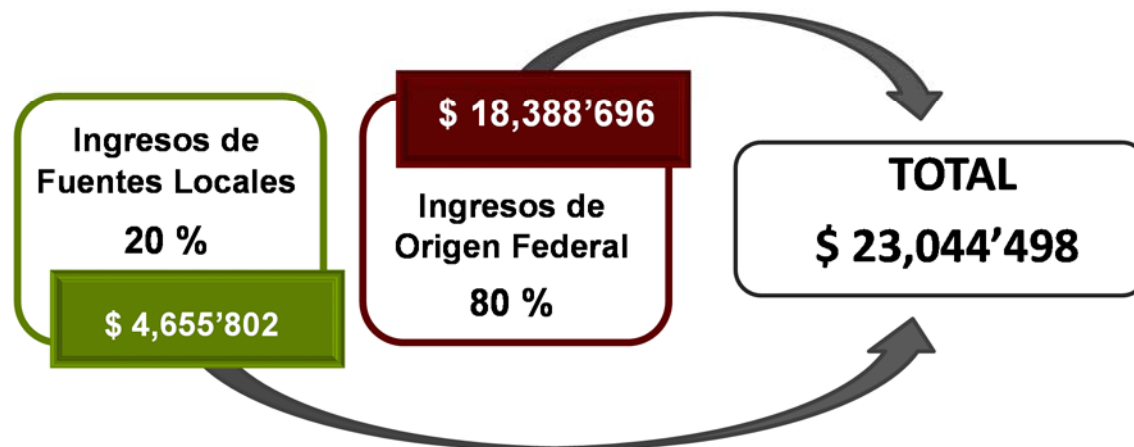
EVOLUCIÓN DE LOS INGRESOS PRESUPUESTARIOS

Los Ingresos Presupuestarios del Sector Gobierno en el tercer cuatrimestre de 2015 sumaron 8 mil 526 millones 430 mil pesos integrados por:



De enero a diciembre de 2015 se registró un total de 23 mil 44 millones 498 mil pesos de Ingresos Presupuestarios del Sector Gobierno compuestos por:

INGRESOS PRESUPUESTARIOS Enero a Diciembre 2015 (miles de pesos)

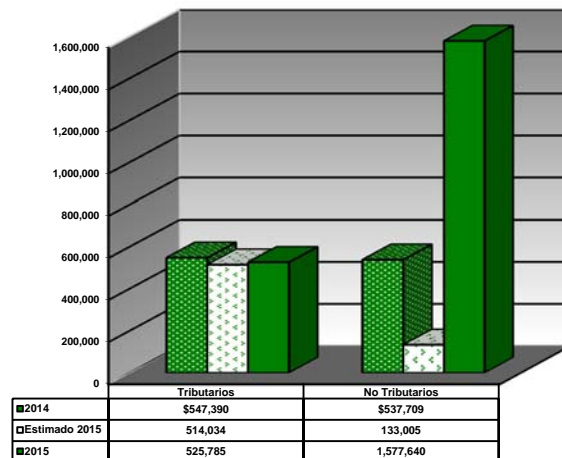


A continuación se analiza en forma detallada los Ingresos Presupuestarios del Sector Gobierno.

B.- INGRESOS DE FUENTES LOCALES

La recaudación de 2 mil 103 millones 425 mil pesos de los Ingresos provenientes de Fuentes Locales en el tercer cuatrimestre de 2015 fue superior en 225.08 por ciento de lo estimado obtener en el cuatrimestre, sin embargo, al compararla con la captada de septiembre a diciembre del año anterior resulta mayor en 89.49 por ciento en términos reales.

INGRESOS DE FUENTES LOCALES
Septiembre a Diciembre
(miles de pesos)



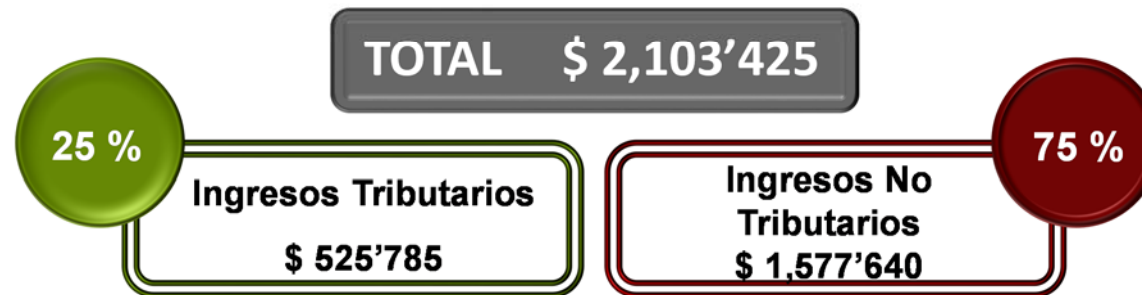
CONCEPTO	RECAUDACION			VARIACION RESPECTO A:		
	2014 Obtenida	2015 Estimada	2015 Obtenida	Importe	%	Real 2014 %
TOTAL	\$ 1,085,099	\$ 647,039	\$ 2,103,425	\$ 1,456,386	225.08	89.49
Tributarios	547,390	514,034	525,785	11,751	2.29	(6.11)
Impuestos	547,390	514,034	525,785	11,751	2.29	(6.11)
No Tributarios	537,709	133,005	1,577,640	1,444,635	1,086.15	186.80
Derechos	260,883	76,134	89,429	13,295	17.46	(66.49)
Productos	23,205	23,961	18,217	(5,744)	(23.97)	(23.26)
Aprovechamientos	156,951	32,910	269,994	237,084	720.40	68.16
Otras Aportaciones	96,670	-	1,200,000	1,200,000	N/A	1,113.43

Deflactado con el Índice Nacional de Precios al Consumidor

FUENTE : Secretaria de Finanzas

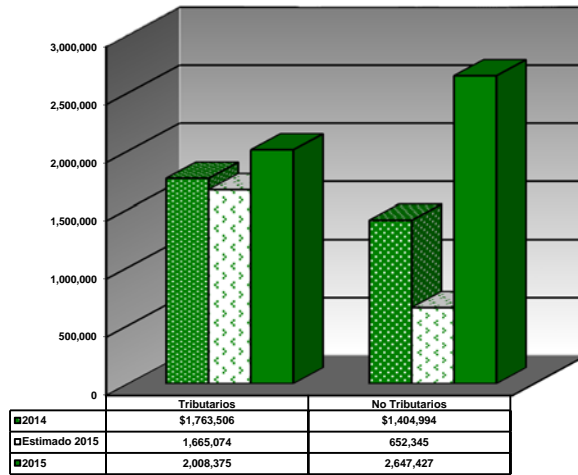
En los últimos cuatro meses de 2015 los Ingresos de Fuentes Locales se ubicaron con el 25 por ciento del total de los Ingresos Presupuestarios y se clasifican de la forma siguiente:

INGRESOS DE FUENTES LOCALES Septiembre a Diciembre 2015 (miles de pesos)



En el ejercicio 2015, los Ingresos provenientes de Fuentes Locales generaron 4 mil 655 millones 802 mil pesos, cifra superior en 100.90 por ciento con relación a lo estimado en la Ley de Ingresos; y con respecto a lo recaudado de enero a diciembre del año anterior significa un incremento real del 43.08 por ciento.

INGRESOS DE FUENTES LOCALES Enero a Diciembre (miles de pesos)



CONCEPTO	RECAUDACION			VARIACION RESPECTO A:		
	2014	2015		Real 2014		Real 2014
	Obtenida	Estimada	Obtenida	Importe	%	%
TOTAL	\$ 3,168,500	\$ 2,317,419	\$ 4,655,802	\$ 2,338,383	100.90	43.08
Tributarios	1,763,506	1,665,074	2,008,375	343,301	20.62	10.89
Impuestos	1,763,506	1,665,074	2,008,375	343,301	20.62	10.89
No Tributarios	1,404,994	652,345	2,647,427	1,995,082	305.83	83.48
Derechos	892,036	309,024	336,583	27,559	8.92	(63.26)
Productos	63,052	61,217	51,874	(9,343)	(15.26)	(19.89)
Aprovechamientos	353,236	282,104	591,352	309,248	109.62	63.01
Otras Aportaciones	96,670	-	1,667,618	1,667,618	N/A	N/A

Deflactado con el Índice Nacional de Precios al Consumidor
FUENTE : Secretaría de Finanzas

Los Ingresos de Fuentes Locales en el ejercicio 2015 representaron el 20 por ciento del total de los Ingresos Presupuestarios y se conforman de la forma siguiente:

INGRESOS DE FUENTES LOCALES Enero a Diciembre 2015 (miles de pesos)

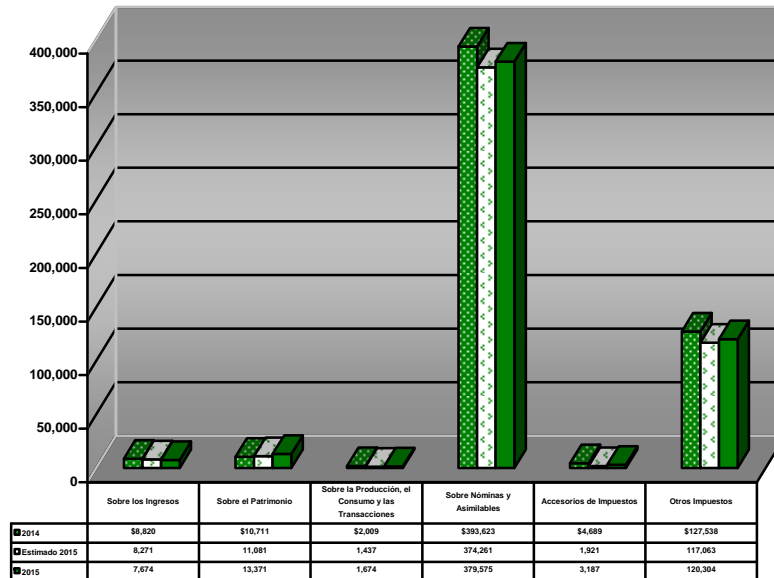


1.- INGRESOS TRIBUTARIOS

Se captó de septiembre a diciembre de 2015 de Ingresos Tributarios un total de 525 millones 785 mil pesos, importe mayor en 2.29 por ciento de lo programado obtener en el período y respecto a los ingresos de igual cuatrimestre del ejercicio anterior resulta menor en términos reales en 6.11 por ciento.

Estos Ingresos se colocan con el 25 por ciento de los Ingresos de Fuentes locales y su comportamiento fue el siguiente:

INGRESOS TRIBUTARIOS
Septiembre a Diciembre
(miles de pesos)



CONCEPTO	RECAUDACION			VARIACION RESPECTO A:		
	2014 Obtenida	2015 Estimada	2015 Obtenida	Importe	%	Real 2014 %
TOTAL	\$ 547,390	\$ 514,034	\$ 525,785	\$ 11,751	2.29	(6.11)
Impuestos sobre los Ingresos	8,820	8,271	7,674	(597)	(7.22)	(14.95)
Impuestos sobre el Patrimonio	10,711	11,081	13,371	2,290	20.67	22.03
Impuestos sobre la Producción, el Consumo y las Transacciones	2,009	1,437	1,674	237	16.49	(18.55)
Impuesto sobre Nóminas y Asimilables	393,623	374,261	379,575	5,314	1.42	(5.74)
Accesorios de Impuestos	4,689	1,921	3,187	1,266	65.90	(33.56)
Otros Impuestos	127,538	117,063	120,304	3,241	2.77	(7.79)

Deflactado con el Índice Nacional de Precios al Consumidor
FUENTE : Secretaría de Finanzas

Los Ingresos Tributarios se componen por los siguientes conceptos:

INGRESOS TRIBUTARIOS O IMPUESTOS

Septiembre a Diciembre 2015

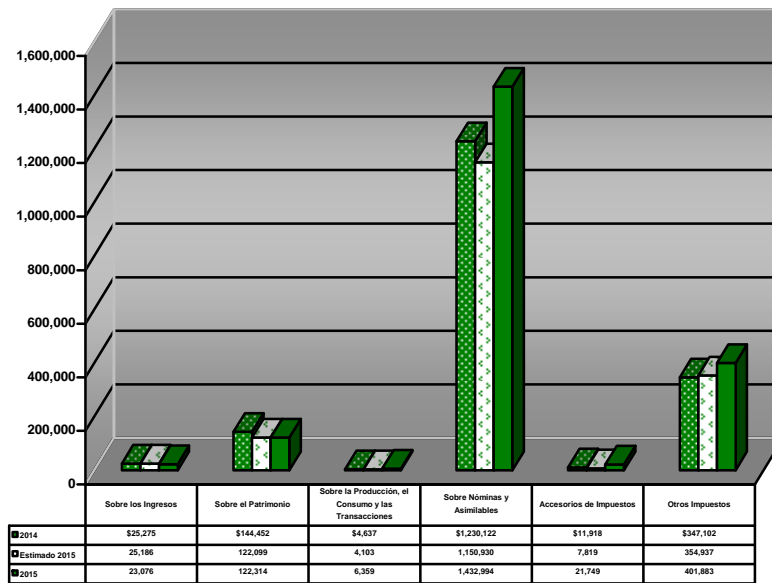
(miles de pesos)



En el ejercicio 2015 la recaudación de los Ingresos Tributarios fue superior en 10.89 por ciento en términos reales al comparar los 2 mil 8 millones 375 mil pesos captados en este ejercicio con lo ingresado en 2014, y en 20.62 por ciento respecto a lo estimado en la Ley de Ingresos para el ejercicio.

Los Ingresos Tributarios se sitúan con el 43 por ciento de los ingresos de Fuentes locales y su comportamiento fue el siguiente:

INGRESOS TRIBUTARIOS
Enero a Diciembre
(miles de pesos)



CONCEPTO	RECAUDACION			VARIACION RESPECTO A:		
	2014 Obtenida	2015 Estimada	2015 Obtenida	Importe	%	Real 2014 %
TOTAL	\$ 1,763,506	\$ 1,665,074	\$ 2,008,375	\$ 343,301	20.62	10.89
Impuestos sobre los Ingresos	25,275	25,186	23,076	(2,110)	(8.38)	(11.10)
Impuestos sobre el Patrimonio	144,452	122,099	122,314	215	0.18	(17.55)
Impuestos sobre la Producción, el Consumo y las Transacciones	4,637	4,103	6,359	2,256	54.98	33.53
Impuesto sobre Nóminas y Asimilables	1,230,122	1,150,930	1,432,994	282,064	24.51	13.43
Accesorios de Impuestos	11,918	7,819	21,749	13,930	178.16	77.69
Otros Impuestos	347,102	354,937	401,883	46,946	13.23	12.74

Deflactado con el Índice Nacional de Precios al Consumidor

FUENTE : Secretaría de Finanzas

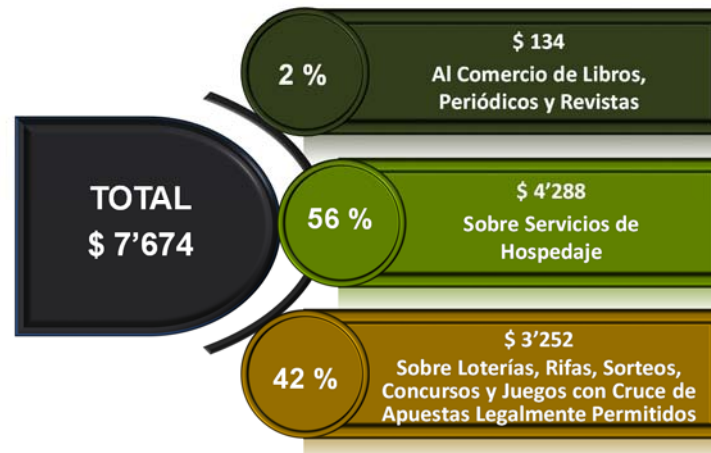
En general, en el ejercicio 2015 los Ingresos Tributarios superan lo esperado y observado en el ejercicio previo, y se compone por los siguientes conceptos:



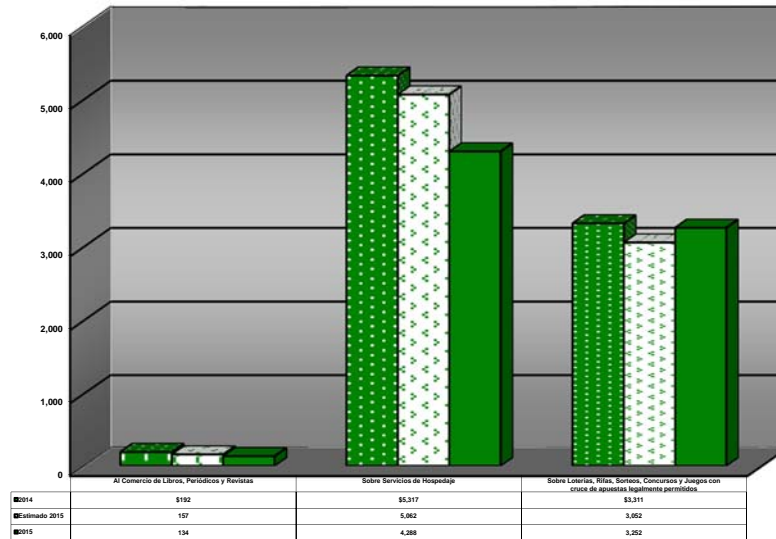
a.- IMPUESTOS SOBRE LOS INGRESOS

Se captó de los Impuestos sobre los Ingresos de septiembre a diciembre de 2015 un total de 7 millones 674 mil pesos, significa el 1.5 por ciento de los Ingresos Tributarios, así como, un decremento de 7.22 por ciento de lo pronosticado para el cuatrimestre y al compararlo con lo obtenido en igual período del ejercicio previo es menor en 14.95 por ciento en términos reales.

IMPUESTOS SOBRE LOS INGRESOS Septiembre a Diciembre 2015 (miles de pesos)



IMPUESTOS SOBRE LOS INGRESOS
Septiembre a Diciembre
 (miles de pesos)



CONCEPTO	RECAUDACION			VARIACION RESPECTO A:		
	2014 Obtenida	2015 Estimada	2015 Obtenida	Importe	%	Real 2014 %
TOTAL	\$ 8,820	\$ 8,271	\$ 7,674	(597)	(7.22)	(14.95)
Al Comercio de Libros, Periódicos y Revistas	192	157	134	(23)	(14.65)	(31.78)
Sobre Servicios de Hospedaje	5,317	5,062	4,288	(774)	(15.29)	(21.17)
Sobre Loterías, Rifas, Sorteos, Concursos y Juegos con cruce de apuestas legalmente permitidos	3,311	3,052	3,252	200	6.55	(3.99)

Deflactado con el Índice Nacional de Precios al Consumidor


FUENTE : Secretaría de Finanzas

Se logró captar en el ejercicio 2015 un total de 23 millones 76 mil pesos de Impuestos sobre los Ingresos que significan un decremento de 8.38 por ciento respecto a lo estimado en la Ley de Ingresos para el ejercicio y de 11.10 por ciento en términos reales al compararlo con los ingresos del ejercicio 2014.

Los Impuestos sobre los Ingresos representan el 1.1 por ciento de los Ingresos Tributarios y se conforman por:

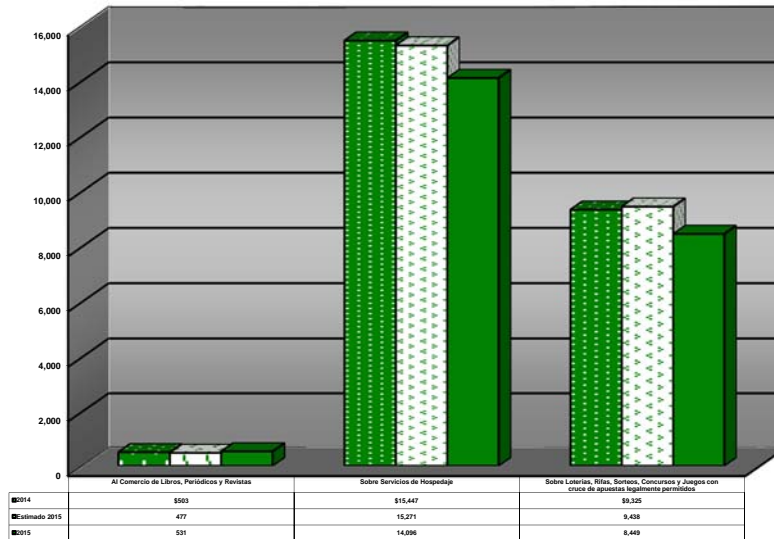
IMPUESTOS SOBRE LOS INGRESOS

Enero a Diciembre 2015
(miles de pesos)



IMPUESTOS SOBRE LOS INGRESOS

Enero a Diciembre
(miles de pesos)



CONCEPTO	RECAUDACION			VARIACION RESPECTO A:		
	2014 Obtenida	2015 Estimada	2015 Obtenida	Importe	%	Real 2014 %
TOTAL	\$ 25,275	\$ 25,186	\$ 23,076	(2,110)	(8.38)	(11.10)
Al Comercio de Libros, Periódicos y Revistas	503	477	531	54	11.32	2.79
Sobre Servicios de Hospedaje	15,447	15,271	14,096	(1,175)	(7.69)	(11.15)
Sobre Loterías, Rifas, Sorteos, Concursos y Juegos con cruce de apuestas legalmente permitidos	9,325	9,438	8,449	(989)	(10.48)	(11.78)

Deflactado con el Índice Nacional de Precios al Consumidor

FUENTE : Secretaría de Finanzas

De los Impuestos Sobre los Ingresos destaca lo siguiente:

◆ **IMPUESTO AL COMERCIO DE LIBROS, PERIÓDICOS Y REVISTAS:**

En el tercer cuatrimestre de 2015 ascendió a 134 mil pesos, lo que se traduce en 2 por ciento de esta clasificación; asimismo, resulta menor en 14.65 por ciento respecto a lo proyectado obtener en el período y real en 31.78 por ciento en comparación con lo captado de septiembre a diciembre del ejercicio previo.

De enero a diciembre de 2015 se recaudó de este Impuesto un total de 531 mil pesos, cifra que presenta un incremento de 11.32 por ciento con relación a lo establecido en la Ley de Ingresos para el ejercicio y de 2.79 por ciento en términos reales respecto a lo registrado en igual período del año anterior; de igual forma, representa el 2 por ciento de los Impuestos sobre los Ingresos.

Se observa un aumento en la meta ya que por acciones del Área de Control de Obligaciones Estatales se regularizaron 2 contribuyentes plus por 98 mil pesos correspondiente a impuesto, rezagos, actualizaciones y multas. Del mismo modo se informa el aumento normal en la recaudación por entrada a ciclo escolar y el período navideño.

Cumplieron con esta potestad en promedio 74 contribuyentes, universo promedio de 96, lo que significa el 77 por ciento de eficiencia recaudatoria.

◆ **IMPUESTO SOBRE SERVICIOS DE HOSPEDAJE:**

De septiembre a diciembre de 2015 se obtuvo 4 millones 288 mil pesos, para ubicarse con el 56 por ciento de los Impuestos Sobre los Ingresos; presentan un decremento de 15.29 por ciento de lo estimado captar en el último cuatrimestre y real de 21.17 por ciento de lo captado en igual período del ejercicio anterior.

En el ejercicio 2015, la recaudación del Impuesto sobre Servicios de Hospedaje ascendió a 14 millones 96 mil pesos, cifra menor en 7.69 por ciento a la meta programada para el ejercicio y real de 11.15 por ciento respecto a lo obtenido de enero a diciembre del ejercicio antepuesto.

Se observa una disminución en la meta debido principalmente al despido de trabajadores de Pemex que habían sido contratados vía outsourcing, afectó a municipios como Carmen, puesto que una gran parte de estos empleados aportaban a la economía local a través del consumo en restaurantes y el hospedaje en hoteles de la isla. Esta localidad de Campeche enfrentó una difícil situación económica, frente al despido de cerca de 15 mil trabajadores de empresas contratistas de Petróleos Mexicanos (Pemex) bajo la modalidad de outsourcing que a partir de enero 2015 ya no pudieron renovar sus contratos, debido a que la petrolera giró la instrucción de reducir a cero este tipo de servicios; como consecuencia los trabajadores abandonaron Ciudad del Carmen, lo que trajo serias afectaciones a la economía local. La Asociación de Hoteles y Moteles de Ciudad del Carmen reportó al 15 de diciembre pasado una ocupación promedio de 30 por ciento, en contraste con los índices de hasta 80 por ciento que se tenían en años anteriores

Cumplieron con el pago del Impuesto sobre Servicios de Hospedaje en promedio 307 contribuyentes, lo que significa el 83 por ciento de eficiencia recaudatoria; de igual forma, el 94.36 por ciento de la recaudación del impuesto se concentra en los municipios de Campeche y Ciudad del Carmen.

◆ **IMPUESTO SOBRE LOTERÍAS, RIFAS, SORTEOS, CONCURSOS y JUEGOS CON CRUCE DE APUESTAS LEGALMENTE PERMITIDOS:**

En el último cuatrimestre de 2015 el 42 por ciento de los Impuestos sobre los Ingresos lo representa este impuesto, al recaudarse 3 millones 252 mil pesos; cifra que refleja un crecimiento de 6.55 por ciento de lo presupuestado de la Ley de Ingresos para el período y con relación a lo obtenido de septiembre a diciembre del ejercicio anterior es menor en 3.99 por ciento.

Se captó en el ejercicio 2015 del Impuesto Sobre Loterías, Rifas, Sorteos, Concursos y Juegos con cruce de apuestas legalmente permitidos un total de 8 millones 449 mil pesos, cifra que respecto a lo obtenido en 2014 presenta un decremento real de 11.78 por ciento y de 10.48 por ciento de la meta de la Ley de Ingresos.

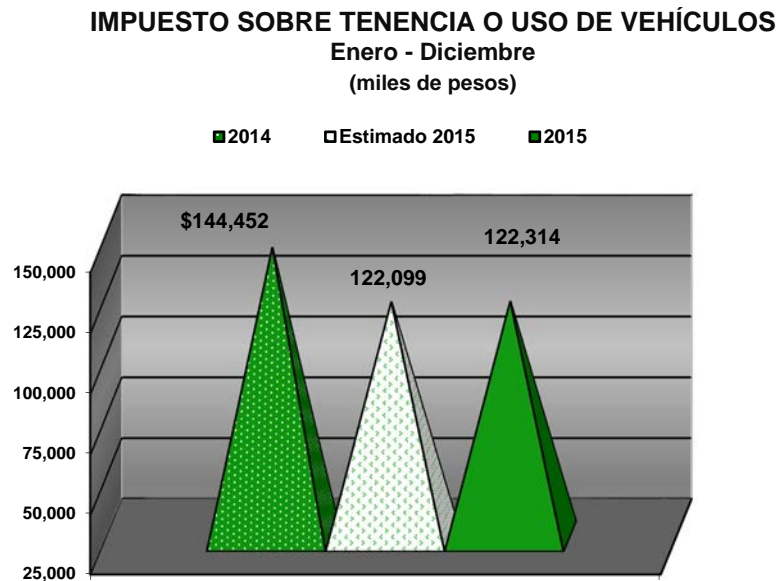
Se observa un decremento en la meta de este impuesto en el 2015, esto obedece principalmente, al cierre de operaciones de un Casino a partir del mes de octubre 2014 hasta su baja del padrón en enero 2015 en Carmen y Campeche; asimismo, de un contribuyente superplus que inició operaciones en enero 2015, presentando declaraciones con cantidades menores a lo promediado al día de hoy, la cantidad faltante fue de aproximadamente 898 mil pesos de enero a junio 2015; como consecuencia se refleja en la disminución de la recaudación.

Cumplieron con el pago de este impuesto el 73 por ciento de un padrón de 11 contribuyentes.

b.- IMPUESTOS SOBRE EL PATRIMONIO

Durante los últimos cuatro meses de 2015 del Impuesto sobre el Patrimonio se obtuvo 13 millones 371 mil pesos, correspondientes al Impuesto Sobre Tenencia o Uso de Vehículos; cifra que significa el 2.5 por ciento de los Ingresos Tributarios y un crecimiento real de 20.67 de lo pronosticado en la Ley de Ingresos para el período. De igual forma, resulta superior en 22.03 por ciento en términos reales de lo ingresado de septiembre a diciembre del año anterior.

La recaudación anual sumó 122 millones 314 mil pesos; monto superior en 0.18 por ciento de lo estimado en la Ley de Ingresos y al compararla con lo captado en el año anterior es menor en 17.55 por ciento en términos reales; se sitúa con el 6.10 por ciento de los Ingresos Tributarios.

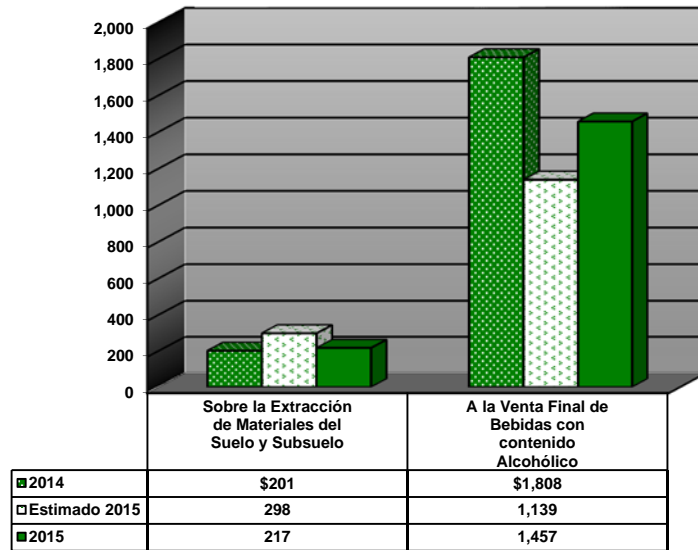


Cabe señalar que en el ejercicio fiscal 2015 existe un Acuerdo emitido por el Ejecutivo del Estado y publicado el 18 de diciembre de 2014, donde por cuarto año consecutivo se exenta del pago del Impuesto sobre Tenencia o Uso de Vehículos a los propietarios de vehículos con valor de hasta 220 mil pesos sin el Impuesto al Valor Agregado. Este impuesto abarca un universo promedio de 154,080 contribuyentes, de los cuales cumplieron con esta potestad en promedio 118,193 contribuyentes; significa el 77 por ciento de eficiencia recaudatoria.

c.- IMPUESTOS SOBRE LA PRODUCCIÓN, EL CONSUMO Y LAS TRANSACCIONES

Los ingresos obtenidos de los Impuestos sobre la Producción, el Consumo y las Transacciones en el tercer cuatrimestre de 2015 sumaron 1 millón 674 mil pesos, lo que significa el 0.3 por ciento de los Ingresos Tributarios y un crecimiento de 16.49 por ciento de lo estimado obtener en el período, de igual forma, al compararlo con lo captado de septiembre a diciembre de 2014 resulta inferior en términos reales en 18.55 por ciento.

IMPUESTOS SOBRE LA PRODUCCIÓN, EL CONSUMO Y LAS TRANSACCIONES
 Septiembre a Diciembre
 (miles de pesos)



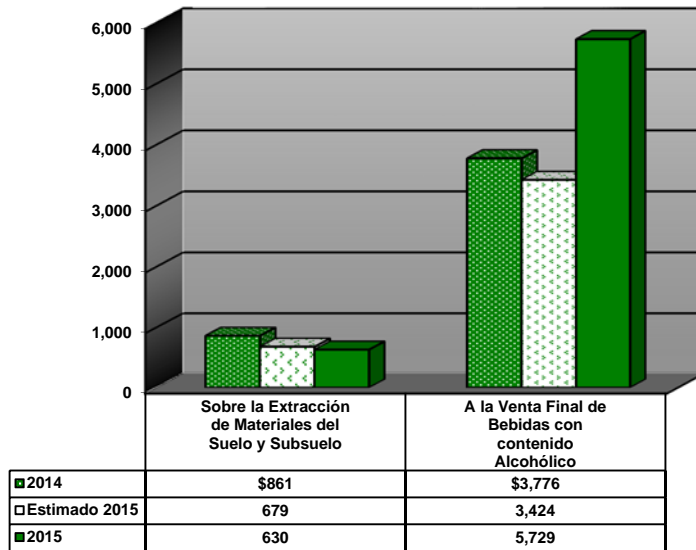
CONCEPTO	RECAUDACION			VARIACION RESPECTO A:		
	2014 Obtenida	2015 Estimada	2015 Obtenida	Importe	%	Real 2014 %
TOTAL	\$ 2,009	\$ 1,437	\$ 1,674	237	16.49	(18.55)
Sobre la Extracción de Materiales del Suelo y Subsuelo	201	298	217	(81)	(27.18)	5.53
A la venta Final de Bebidas con Contenido Alcohólico	1,808	1,139	1,457	318	27.92	(21.23)

Deflactado con el Índice Nacional de Precios al Consumidor

FUENTE : Secretaría de Finanzas

De enero a diciembre del ejercicio que nos ocupa se obtuvo ingresos de Impuestos sobre la Producción, el Consumo y las Transacciones por 6 millones 359 mil pesos, lo que se traduce en 0.3 por ciento del total de los Ingresos Tributarios o Impuestos; asimismo, respecto al pronóstico del ejercicio 2015 es mayor en 54.98 por ciento y real de 33.53 por ciento respecto a lo captado en el año 2014.

IMPUESTOS SOBRE LA PRODUCCIÓN, EL CONSUMO Y LAS TRANSACCIONES
Enero a Diciembre
 (miles de pesos)



CONCEPTO	RECAUDACION			VARIACION RESPECTO A:		
	2014 Obtenida	2015 Estimada	2015 Obtenida	Importe	%	Real 2014 %
TOTAL	\$ 4,637	\$ 4,103	\$ 6,359	2,256	54.98	33.53
Sobre la Extracción de Materiales del Suelo y Subsuelo	861	679	630	(49)	(7.22)	(28.75)
A la venta Final de Bebidas con Contenido Alcohólico	3,776	3,424	5,729	2,305	67.32	47.73

Deflactado con el Índice Nacional de Precios al Consumidor

FUENTE : Secretaría de Finanzas

De los Impuestos sobre la Producción, el Consumo y las Transacciones destaca lo siguiente:

✓ **IMPUESTO SOBRE LA EXTRACCIÓN DE MATERIALES DEL SUELO Y SUBSUELO:**

Se recaudó de septiembre a diciembre de 2015 un total de 217 mil pesos, monto que significa el 13 por ciento de esta clasificación, así como, un decremento de 27.18 por ciento de la meta programada para el cuatrimestre y un crecimiento real de 5.53 por ciento de los ingresos de igual período del ejercicio anterior.

En el ejercicio 2015 del Impuesto sobre la Extracción de Materiales del Suelo y Subsuelo se captó 630 mil pesos, importe menor en 7.22 de lo programado obtener en el período y real en 28.75 por ciento respecto a los ingresos del ejercicio 2014.

Se observa un decremento en la meta en el rubro de este impuesto debido que 2 contribuyentes plus tuvieron una caída recaudatoria de 56 y 28 mil pesos respectivamente, dando un total de 84 mil pesos, por motivos de la disminución de pedido de materiales para construcción y procesamiento de cemento.

Se ubica con el 10 por ciento del Impuesto sobre la Producción, el Consumo y las Transacciones y cumplieron con esta potestad en promedio 186 contribuyentes, lo que significa el 79 por ciento de eficiencia recaudatoria.

✓ **IMPUESTO A LA VENTA FINAL DE BEBIDAS CON CONTENIDO ALCOHÓLICO:**

De este impuesto se obtuvo de septiembre a diciembre de 2015 un total de 1 millón 457 mil pesos; esto es, 87 por ciento del Impuesto sobre la Producción, el Consumo y las Transacciones; así como, un incremento de 27.92 por ciento del pronóstico del período, no obstante, resulta menor en términos reales en 21.23 por ciento de lo obtenido en igual cuatrimestre del año previo.

En términos anuales la recaudación del Impuesto a la Venta Final de Bebidas con contenido Alcohólico ascendió 5 millones 729 mil pesos, monto que respecto a lo obtenido de enero a diciembre del ejercicio 2014 presenta un incremento real de 47.73 por ciento y con relación a la meta programada para el período es mayor en 67.32 por ciento.

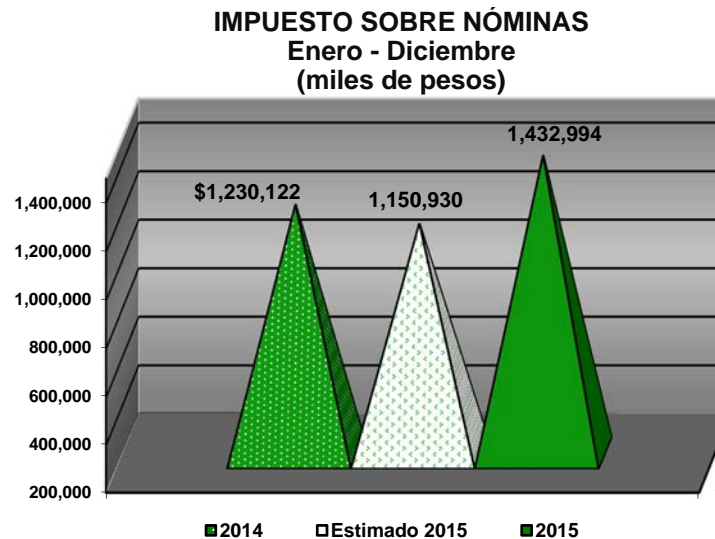
Se observa un aumento en la meta ya que por acciones del Área de Control de Obligaciones Estatales, la recaudadora de Campeche ingresó aproximadamente el 77 por ciento de la recaudación total. Del mismo modo, se aplicaron programas de Barrido de Calles para inscribir a los contribuyentes que no se encuentran registrados en el padrón y que tienen licencias de bebidas alcohólicas, así como la vigilancia de obligaciones fiscales en relación a las revalidaciones de dichas licencias.

Este Impuesto se sitúa con el 90 por ciento de esta clasificación y cuenta con un padrón de contribuyentes promedio de 167 de los cuales el 77 por ciento cumple con esta potestad tributaria.

d.- IMPUESTOS SOBRE NÓMINAS Y ASIMILABLES

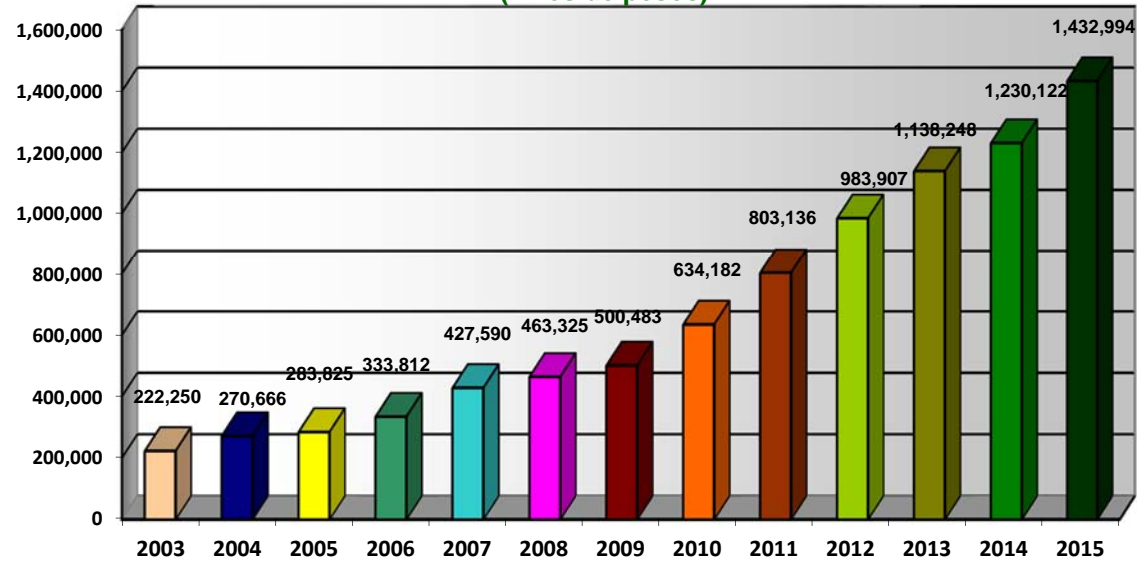
Los ingresos de septiembre a diciembre del ejercicio de nuestro análisis del Impuesto sobre Nóminas y Asimilables ascendieron a 379 millones 575 mil pesos; se ubican con el 72.2 por ciento de los Ingresos Tributarios y presentan un incremento de 1.42 por ciento de lo establecido en la Ley de Ingresos para el cuatrimestre, sin embargo, respecto a lo recaudado en igual período de 2014 es menor en 5.74 por ciento en términos reales.

De enero a diciembre de 2015 el Impuesto sobre Nóminas se coloca con el 71.4 por ciento de los Ingresos Tributarios, al recaudarse un total de 1 mil 432 millones 994 mil pesos, cifra que refleja un crecimiento de 24.51 por ciento sobre lo presupuestado en la Ley de Ingresos y un incremento real del 13.43 por ciento con relación a lo obtenido en el ejercicio anterior.



SERIE HISTÓRICA DEL IMPUESTO SOBRE NÓMINAS

Enero a Diciembre 2003 - 2015
(miles de pesos)



Se observa un aumento en la meta principalmente por la regularización de la situación fiscal de un contribuyente de los años 2013 al 2015, ante su morosidad el área de Control de Obligaciones Estatales realizó las vigilancias respectivas requiriendo los períodos omisos; lo presentado por dicho contribuyente fue de 175 millones 641 mil pesos en rezagos y 37 millones 535 mil pesos en impuesto, recargos y multas, para totalizar 213 millones 176 mil pesos. Del mismo modo, se aprecia un aumento por encima de lo presupuestado ya que PEMEX aumentó la base gravable del impuesto por pago de bonos anuales; estas acciones se complementan con el aumento normal en la recaudación en los meses de enero (declaración de diciembre) por pago de aguinaldos, fondos de ahorro, bonos, entre otros, y en julio (declaración de junio) por reparto de utilidades.

El 77 por ciento de los contribuyentes del Impuesto sobre Nóminas cumplió su obligación de contribuir, concentrándose en los municipios de Campeche y Ciudad del Carmen el 97.90 por ciento del total del impuesto; de un padrón promedio de 7,650 contribuyentes.

e.- ACCESORIOS DE IMPUESTOS

Por concepto de Accesorios de los Impuestos se reportó en el último cuatrimestre de 2015 un total de 3 millones 187 mil pesos, monto que observa un crecimiento de 65.90 por ciento de lo programado obtener en el período y en comparación a lo captado de septiembre a diciembre del año anterior es menor en 33.56 por ciento en términos reales; se ubica con el 0.6 por ciento de los Ingresos Tributarios.

CONCEPTO	(\$ miles)	%
Recargos	\$ 2'352	73.8
Multas	466	14.6
Honorarios de Ejecución	29	0.9
20% Devolución de Cheques	340	10.7
TOTAL DE ACCESORIOS DE IMPUESTOS	\$ 3'187	100.0

Al 31 de diciembre de 2015 se obtuvo 21 millones 749 mil pesos de Accesorios de los Impuestos, importe mayor a lo programado obtener en 178.16 por ciento y de 77.69 por ciento en términos reales respecto a los ingresos del ejercicio anterior.

Los Accesorios de los Impuestos se colocaron con el 1.1 por ciento de los Ingresos Tributarios y se integra por los siguientes conceptos:

CONCEPTO	(\$ miles)	%
Recargos	\$ 19'329	88.9
Multas	1'732	8.0
Honorarios de Ejecución	54	0.2
20% Devolución de Cheques	634	2.9
TOTAL DE ACCESORIOS DE IMPUESTOS	\$ 21'749	100.0

f.- OTROS IMPUESTOS

De Otros Impuestos se recaudó de septiembre a diciembre de 2015 un total de 120 millones 304 mil pesos cifra que presenta un incremento de 2.77 por ciento con relación a lo estimado en la Ley de Ingresos para el período y un decremento real de 7.79 por ciento respecto a lo recaudado en el último cuatrimestre del año previo.

Se sitúa con el 22.9 por ciento de los Ingresos Tributarios o Impuestos y corresponde al Impuesto Adicional para la Preservación del Patrimonio Cultural, Infraestructura y Deporte.

Se captó de enero a diciembre de 2015 un total de 401 millones 883 mil pesos, cifra superior en 13.23 por ciento con relación a lo pronosticado para el ejercicio y real en 12.74 por ciento respecto a los ingresos de igual lapso del ejercicio anterior; asimismo, se ubica con el 20.0 por ciento de los Ingresos Tributarios o Impuestos.

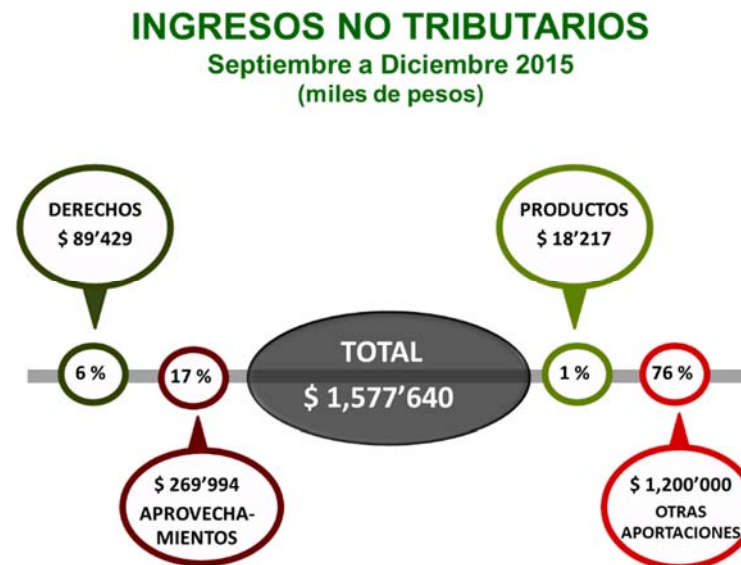
Se observa un aumento en la meta debido a las cartas invitación, citatorios y requerimientos, acciones del Área de Control de Obligaciones Estatales; se encuentran regularizando su situación fiscal 4 contribuyentes superplus, así como dos municipios que se encontraban morosos y presentaron declaraciones omitidas de los ejercicios 2014 y 2015, la cantidad regularizada es de 26 millones 319 mil pesos. Del mismo modo, se aprecia un aumento por encima de lo presupuestado ya que PEMEX aumentó la base gravable del impuesto por pago de bonos anuales. Estas acciones se complementan con el aumento normal en la recaudación en los meses de enero (declaración de diciembre) por pago de aguinaldos, fondos de ahorro, bonos, entre otros, y en julio (declaración de junio) por reparto de utilidades.

El Impuesto Adicional para la Preservación del Patrimonio Cultural, Infraestructura y Deporte cuenta con un padrón de 7,650 contribuyentes de los cuales el 76 cumplieron en promedio.

2. - INGRESOS NO TRIBUTARIOS

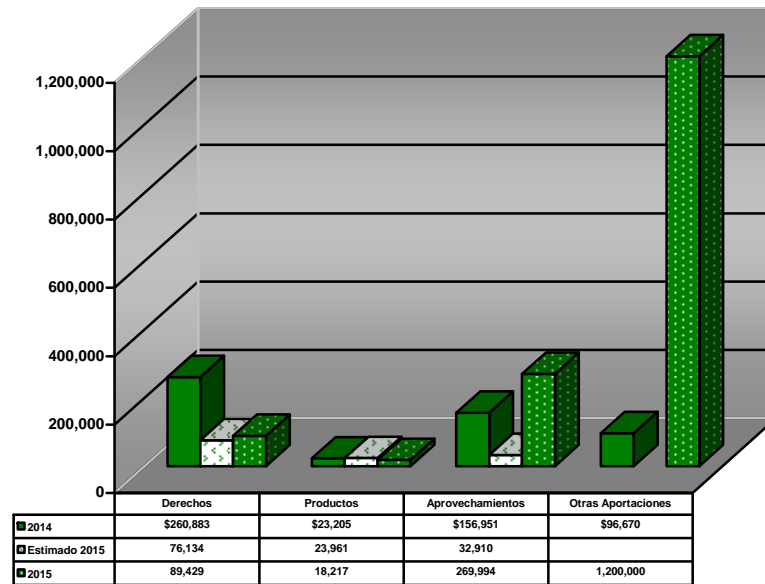
Los Ingresos No Tributarios en el último cuatrimestre de 2015 sumaron 1 mil 577 millones 640 mil pesos, lo que significó un incremento de 1,086.15 por ciento con relación a lo calendarizado de la Ley de Ingresos para el período y real de 186.80 por ciento respecto a lo captado de septiembre a diciembre del ejercicio antepuesto.

Se situaron con el 75 por ciento de los Ingresos de Fuentes Locales y se conforman por los derechos, productos, aprovechamientos y otras aportaciones, distribuidos como sigue:



El comportamiento de los Ingresos No Tributarios en el último cuatrimestre de 2015 fue el siguiente:

INGRESOS NO TRIBUTARIOS
Septiembre a Diciembre
(miles de pesos)



CONCEPTO	RECAUDACION			VARIACION RESPECTO A:		
	2014 Obtenida	2015 Estimada	2015 Obtenida	Importe	%	Real 2014 %
TOTAL	\$ 537,709	\$ 133,005	\$ 1,577,640	\$ 1,444,635	1,086.15	186.80
Derechos	260,883	76,134	89,429	13,295	17.46	(66.49)
Productos	23,205	23,961	18,217	(5,744)	(23.97)	(23.26)
Aprovechamientos	156,951	32,910	269,994	237,084	720.40	68.16
Otras Aportaciones	96,670	-	1,200,000	1,200,000	N/A	1,113.43

Deflactado con el Índice Nacional de Precios al Consumidor

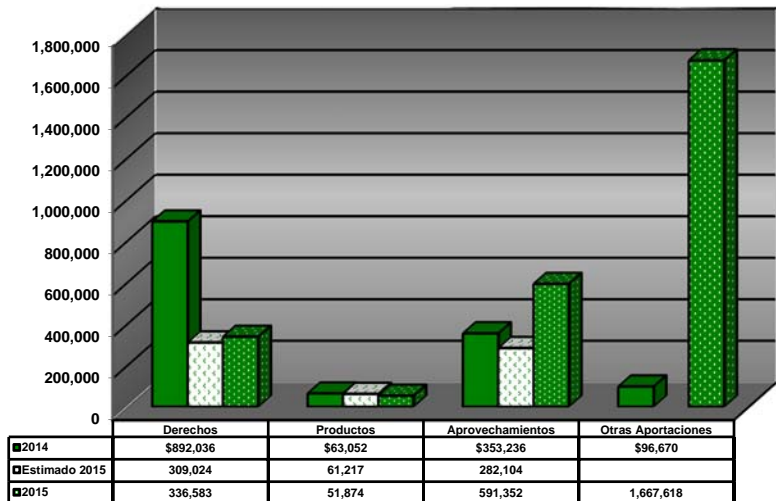
FUENTE : Secretaría de Finanzas

En el ejercicio que nos ocupa se obtuvo de Ingresos No Tributarios 2 mil 647 millones 427 mil pesos, lo que se traduce en 305.83 por ciento superior de lo estimado en la Ley de Ingresos para 2015 y mayor en términos reales en 83.48 por ciento respecto a lo captado en 2014, asimismo, se ubican con el 57 por ciento de los Ingresos de Fuentes Locales.

La integración de los Ingresos No Tributarios en el ejercicio 2015 es:



INGRESOS NO TRIBUTARIOS
Enero a Diciembre
(miles de pesos)



CONCEPTO	RECAUDACION			VARIACION RESPECTO A:		
	2014 Obtenida	2015 Estimada	2015 Obtenida	Importe	%	Real 2014 %
TOTAL	\$ 1,404,994	\$ 652,345	\$ 2,647,427	\$ 1,995,082	305.83	83.48
Derechos	892,036	309,024	336,583	27,559	8.92	(63.26)
Productos	63,052	61,217	51,874	(9,343)	(15.26)	(19.89)
Aprovechamientos	353,236	282,104	591,352	309,248	109.62	63.01
Otras Aportaciones	96,670	-	1,667,618	1,667,618	N/A	1,579.71

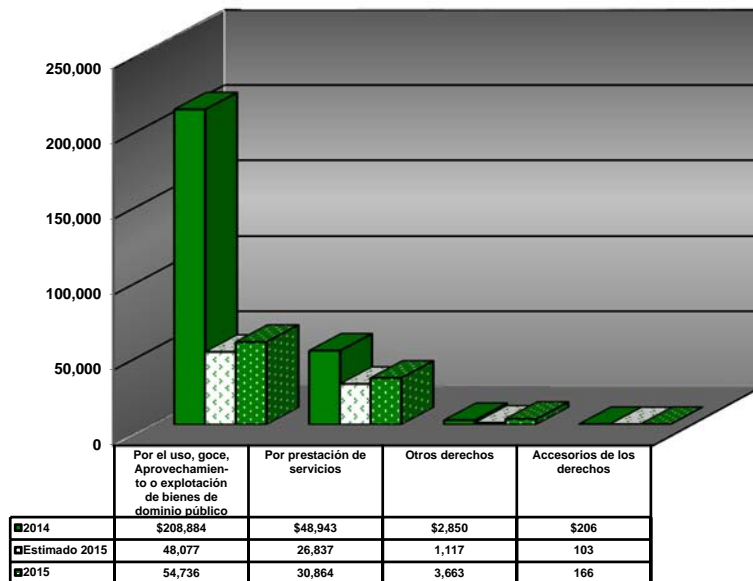
Deflactado con el Índice Nacional de Precios al Consumidor

FUENTE : Secretaría de Finanzas

a. - DERECHOS

Los Derechos en el tercer cuatrimestre de 2015 sumaron 89 millones 429 mil pesos, siendo mayor en 17.46 por ciento de lo previsto obtener en el período y menor en 66.49 por ciento en términos reales con relación a lo captado de septiembre a diciembre del ejercicio anterior.

DERECHOS Septiembre a Diciembre (miles de pesos)

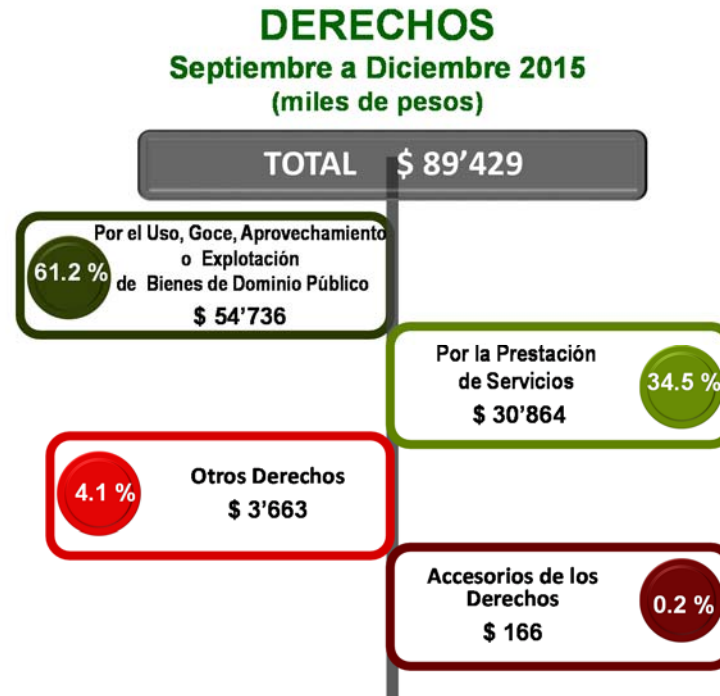


CONCEPTO	RECAUDACION			VARIACION RESPECTO A:		
	2014 Obtenida	2015 Estimada	2015 Obtenida	Importe	%	Real 2014 %
TOTAL	\$ 260,883	\$ 76,134	\$ 89,429	\$ 13,295	17.46	(66.49)
Derechos por el Uso, Goce, Aprovechamiento o Explotación de Bienes de Dominio Público	208,884	48,077	54,736	6,659	13.85	(74.39)
Derechos por Prestación de Servicios	48,943	26,837	30,864	4,027	15.01	(38.36)
Otros Derechos	2,850	1,117	3,663	2,546	227.93	25.64
Accesorios de los Derechos	206	103	166	63	61.17	(21.23)

Deflactado con el Índice Nacional de Precios al Consumidor

FUENTE : Secretaría de Finanzas

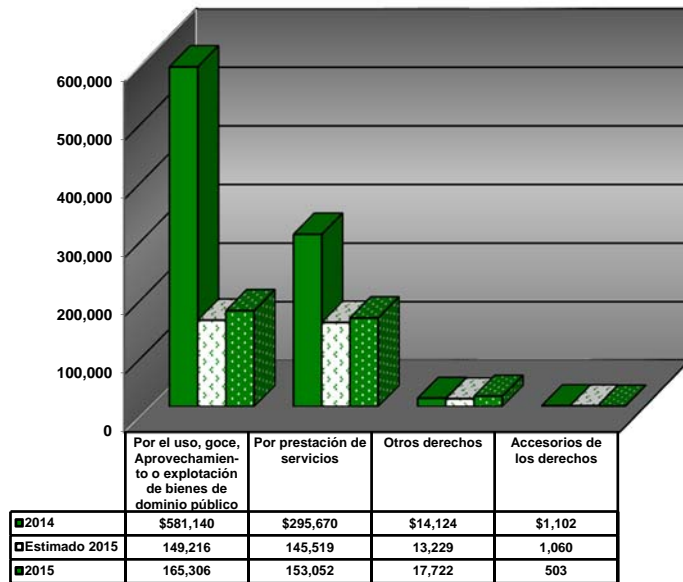
Este rubro representan el 6 por ciento de los Ingresos No Tributarios y se compone por:



Al 31 de diciembre de 2015, en el rubro de Derechos se recaudó un total de 336 millones 583 mil pesos, registrando con ello un incremento de 8.92 por ciento con relación a lo establecido en la Ley de Ingresos para el ejercicio. De igual forma, es inferior en 63.26 puntos porcentuales en términos reales respecto a los ingresos del ejercicio fiscal anterior y se ubica con el 13 por ciento de los Ingresos No Tributarios.

El comportamiento de los Derechos en el ejercicio 2015 es el siguiente:


DERECHOS
Enero a Diciembre
(miles de pesos)



CONCEPTO	RECAUDACION			VARIACION RESPECTO A:		
	2014 Obtenida	2015 Estimada	2015 Obtenida	Real 2014 Importe	Real 2014 %	Real 2014 %
TOTAL	\$ 892,036	\$ 309,024	\$ 336,583	\$ 27,559	8.92	(63.26)
Derechos por el Uso, Goce, Aprovechamiento o Explotación de Bienes de Dominio Público	581,140	149,216	165,306	16,090	10.78	(72.30)
Derechos por Prestación de Servicios	295,670	145,519	153,052	7,533	5.18	(49.60)
Otros Derechos	14,124	13,229	17,722	4,493	33.96	22.18
Accesorios de los Derechos	1,102	1,060	503	(557)	(52.55)	(55.56)

Deflactado con el Índice Nacional de Precios al Consumidor
FUENTE : Secretaría de Finanzas

DERECHOS
Enero a Diciembre 2015
(miles de pesos)



⇒ **DERECHOS POR EL USO, GOCE, APROVECHAMIENTO O EXPLOTACIÓN DE BIENES DE DOMINIO PÚBLICO**

Se captó en el tercer cuatrimestre de 2015 de Derechos por el Uso, Goce, Aprovechamiento o Explotación de Bienes de Dominio Público, conformado por los cobros del Uso del Puente de la Unidad “Eugenio Echeverría Castellot”, un total de 54 millones 736 mil pesos, cifra mayor en 13.85 por ciento con relación a lo pronosticado para el período y menor en 74.39 por ciento real con relación a los ingresos de septiembre a diciembre del ejercicio anterior; asimismo, representa el 61.2 por ciento de los Derechos.

En el ejercicio 2015 la recaudación de este derecho ascendió a 165 millones 306 mil pesos, lo que significó el 49.1 por ciento del total de los Derechos, así como, un aumento del 10.78 por ciento de lo previsto obtener para el ejercicio y una disminución en términos reales de 72.30 por ciento al compararla con los ingresos del ejercicio que le antecede.

El crecimiento que observa este renglón de lo estimado contra lo recaudado en 2015, es originado principalmente por el cobro de peaje de 2 conceptos: camiones de carga o tractores con remolque de 5 o más ejes y automóviles, turismo, pick-up y panel con o sin remolque, los cuales tuvieron un incremento del 15 y 9 por ciento respectivamente.

⇒ **DERECHOS POR PRESTACIÓN DE SERVICIOS**

Los Derechos por la Prestación de Servicios se situaron en el último cuatrimestre de 2015 con el 34.5 por ciento del total de Derechos, al obtenerse 30 millones 864 mil pesos; importe mayor en 15.01 por ciento de lo programado obtener en el período y respecto a los ingresos de septiembre a diciembre de 2014 presenta un decremento real de 38.36 por ciento.

Estos derechos se conforman por:

CONCEPTO	(\$ miles)	%
Registro Civil	\$ 4'660	15.1
Registro Público de la Propiedad y del Comercio	5'146	16.7
Certificaciones y copias certificadas	1'056	3.4
Notariado y archivo de instrumentos públicos notariales	1'539	5.0
Servicios prestados por las autoridades de las Secretarías y Organismos Desconcentrados del Gobierno del Estado	18'276	59.2
Registro de Vehículos Extranjeros y Consultas Vehiculares	187	0.6
TOTAL DE DERECHOS POR PRESTACIÓN DE SERVICIOS	\$ 30'864	100.0

Al cierre del ejercicio 2015 los Derechos por la Prestación de servicios sumaron 153 millones 52 mil pesos, significan el 45.5 por ciento del rubro de Derechos; asimismo, resulta superior en 5.18 por ciento a lo programado obtener en el ejercicio y respecto a los ingresos del ejercicio anterior presenta un decremento real de 49.60 por ciento.

Los Derechos por la Prestación de Servicios se integran por:

CONCEPTO	(\$ miles)	%
Registro Civil	\$ 15'598	10.2
Registro Público de la Propiedad y del Comercio	17'835	11.7
Certificaciones y copias certificadas	3'695	2.4
Notariado y archivo de instrumentos públicos notariales	4'227	2.8
Servicios prestados por las autoridades de las Secretarías y Organismos Desconcentrados del Gobierno del Estado	110'864	72.4
Registro de Vehículos Extranjeros y Consultas Vehiculares	833	0.5
TOTAL DE DERECHOS POR PRESTACIÓN DE SERVICIOS	\$ 153'052	100.0

De los Derechos por la Prestación de Servicios sobresale lo siguiente:

- **POR LOS SERVICIOS PRESTADOS EN EL REGISTRO CIVIL:**

Los ingresos en el tercer cuatrimestre de 2015 por los servicios prestados en el Registro Civil sumaron 4 millones 660 mil pesos, lo que se traduce en el 15.1 por ciento de esta clasificación, así como, un incremento de 16.21 por ciento de lo estimado para el período y de 5.67 por ciento real respecto a lo registrado de septiembre a diciembre de 2014.

En términos anuales, la recaudación por los servicios prestados en el Registro Civil ascendió a 15 millones 598 mil pesos, lo que significa un crecimiento real de 1.77 por ciento con relación a lo obtenido del ejercicio 2014 y de 4.40 por ciento de la meta programada para el ejercicio; de igual forma, se sitúa con el 10.2 por ciento del renglón de Derechos por la Prestación de Servicios.

Los conceptos más significativos de los servicios de Registro civil corresponden a Papel Sellado Especial para Certificados de Actas por Hoja, Certificación de Cualquier Acto que Conste en los Libros del Registro Civil y Rectificación de Actas con el 36, 48 y 3 por ciento, respectivamente.

- **POR LOS SERVICIOS PRESTADOS EN EL REGISTRO PÚBLICO DE LA PROPIEDAD Y DEL COMERCIO:**

Se captó de septiembre a diciembre de 2015 un total de 5 millones 146 mil pesos por los servicios prestados en el Registro Público de la Propiedad y del Comercio, monto que representa el 16.7 por ciento de los Derechos por la Prestación de Servicios; de igual forma observan un decremento de 18.54 por ciento de lo estimado en la Ley de ingresos para el período y de 29.72 por ciento en términos reales al compararlo con lo obtenido en el último cuatrimestre del ejercicio previo.

Al 31 de diciembre de 2015 los ingresos alcanzados por estos servicios ascendieron a 17 millones 835 mil pesos, cifra que presenta una disminución real de 30.97 por ciento respecto a lo obtenido de enero a diciembre del ejercicio anterior y en 0.12 por ciento de lo estimado captar; asimismo, representa el 11.7 por ciento de esta clasificación.

El decremento de lo estimado en la Ley de Ingresos 2015 fue ocasionado por dos conceptos importantes que son: las inscripciones de inmuebles y derechos reales con un menos 7 por ciento y las inscripciones de créditos hipotecarios, de habilitación o avío con un menos 8 por ciento, esta situación no pudo revertirse con los que sí tuvieron aumento, como la inscripción de cualquier documento no especificado y expedición de certificado de libertad o gravamen con 55 y 6 por ciento, respectivamente.

- **POR LOS SERVICIOS DE CERTIFICACIONES Y COPIAS CERTIFICADAS:**

De septiembre a diciembre de 2015 se obtuvo por este renglón 1 millón 56 mil pesos lo que se traduce en 3.4 por ciento de los derechos por Prestación de Servicios, un incremento del 15.79 por ciento de lo estimado para el período y respecto a lo registrado en igual lapso del año anterior es mayor en 4.69 por ciento real.

En el ejercicio 2015, los servicios por las Certificaciones y Copias Certificadas representaron el 2.4 por ciento de los Derechos por Prestación de Servicios, se traduce en 3 millones 695 mil pesos; de igual forma, significa un crecimiento real de 5.35 por ciento respecto a lo registrado en el ejercicio anterior y de 8.26 por ciento de lo establecido en la Ley de Ingresos.

El aumento con relación a lo estimado, es en virtud del impacto por la expedición de constancias de no inhabilitación de la Contraloría del Estado y por la legalización de certificado de educación media superior, lo que representa un crecimiento de 51 y 21 por ciento, respectivamente.

- **POR SERVICIOS DE NOTARIADO Y ARCHIVO DE INSTRUMENTOS PÚBLICOS NOTARIALES:**

En el tercer cuatrimestre de 2015 el 5 por ciento de la recaudación por Derechos por Prestación de Servicios corresponde a los de Notariado y Archivo de Instrumentos Públicos Notariales, al sumar 1 millón 539 mil pesos; monto que respecto a lo obtenido en igual período del ejercicio anterior presenta un incremento real de 10.37 por ciento y con relación a la meta programada para el período es mayor en 21.47 por ciento

Durante el ejercicio 2015, los ingresos por Servicios de Notariado y Archivo de Instrumentos Públicos Notariales se ubicaron en 4 millones 227 mil pesos, monto mayor en 10.65 por ciento de lo estimado para el ejercicio y de 6.79 por ciento en términos reales respecto a lo captado en el año anterior; representa el 2.8 por ciento de los Derechos por Prestación de Servicios.

El crecimiento de lo estimado en ley de ingresos 2015 fue producido por los conceptos de búsqueda de expediente de fecha indeterminada y la expedición de testimonio, primera hoja y subsiguientes, que reflejan un crecimiento de 23 y 4 por ciento respectivamente; por otra parte el mayor importe fue por la búsqueda de expedientes año fijo, sin determinar día y mes, en virtud de que éste concepto no fue estimado para el ejercicio 2015.

- **POR LOS SERVICIOS PRESTADOS POR LAS AUTORIDADES DE LAS SECRETARÍAS DE LA ADMINISTRACIÓN PÚBLICA ESTATAL Y ORGANISMOS DESCONCENTRADOS DEL GOBIERNO DEL ESTADO:**

Por este concepto se obtuvo de septiembre a diciembre de 2015 un total de 18 millones 276 mil pesos, cifra que presenta un crecimiento de 29.72 por ciento con relación a lo establecido en la Ley de Ingresos para el período y respecto a lo registrado en igual período del año anterior es menor en 48.82 por ciento en términos reales; asimismo, significan el 59.2 por ciento de esta clasificación.

Al cierre del ejercicio 2015, del total de los Derechos por Prestación de Servicios el 72.4 por ciento corresponde a la recaudación por los Servicios Prestados por las Autoridades de las Secretarías y Organismos Desconcentrados del Gobierno del Estado, al ingresar 110 millones 864 mil pesos; cifra que presenta un incremento de 6.16 por ciento de lo estimado para el ejercicio y al compararla con lo captado en el ejercicio 2014 es menor en términos reales en 56.35 por ciento.

Los Servicios Prestados por las Autoridades de las Secretarías de la Administración Pública Estatal y Organismos Desconcentrados del Gobierno del Estado se componen por:

CONCEPTO	(\$ miles)
Registro a concursos	\$ 46
Inscripción y venta de bases	250
Registro al padrón de proveedores, contratistas y prestadores de servicios	248
Venta de árboles por unidad	54
Recepción y evaluación de informe preventivo para el aprovechamiento de materiales pétreos	25
Recepción y evaluación de informe preventivo para construcción de caminos estatales o rurales	61
Evaluación de la manifestación de impacto ambiental	668
Evaluación del estudio de riesgo	182
Expedición de cédula de operación	59
Derechos de placas y refrendos	94'382
Expedición de licencias	12'027
Constancia de no adeudos de impuestos	12
Organismos del Gobierno del estado	2'850
TOTAL DE DERECHOS POR SERVICIOS PRESTADOS POR LAS AUTORIDADES DE LAS SECRETARÍAS Y ORGANISMOS DESCONCENTRADOS	\$ 110'864

- **REGISTRO DE VEHÍCULOS EXTRANJEROS Y CONSULTAS VEHICULARES A OTRAS ENTIDADES:**

De septiembre a diciembre de 2015 se percibió por este concepto un total de 187 mil pesos, esto es, el 0.6 por ciento de los Derechos por Prestación de Servicios; así como, un decremento de 22.73 por ciento de lo estimado en la Ley de Ingresos para el período y en 15.76 por ciento en términos reales respecto a lo obtenido en igual período del ejercicio anterior.

En el ejercicio 2015 se captó por el Registro de Vehículos Extranjeros y Consultas Vehiculares a otras Entidades 833 mil pesos, cifra inferior en 21.19 por ciento a lo presupuestado obtener y 19.53 por ciento en términos reales respecto a lo obtenido en el ejercicio anterior.

Este concepto se colocó con el 0.5 por ciento de los Derechos por Prestación de Servicios y se integra por los cobros de registro de vehículos extranjeros con 550 mil pesos y de consultas vehiculares a otras entidades con 283 mil pesos.

⇒ OTROS DERECHOS

Del total de los Derechos el 4.1 por ciento corresponde a los ingresos por concepto de Otros Derechos al sumar 3 millones 663 mil pesos de septiembre a diciembre de 2015, correspondiente a los cobros por la Autorización para el Funcionamiento, Expedición y Revalidación de Licencias y Permisos a Distribuidores y Comercializadores de Bebidas Alcohólicas; asimismo, resulta mayor en 227.93 por ciento de la meta programada para el período y respecto a lo captado en el último cuatrimestre del ejercicio previo es superior en 25.64 por ciento en términos reales.

Durante el ejercicio 2015, se acumuló 17 millones 722 mil pesos, monto que se ubica con el 5.3 por ciento de los Derechos, de igual forma, resulta mayor en 33.96 por ciento de lo previsto obtener en el ejercicio y en 22.18 por ciento en términos reales respecto a los ingresos del ejercicio previo.

⇒ ACCESORIOS DE LOS DERECHOS

En el tercer cuatrimestre los ingresos por Accesorios de los Derechos sumaron 166 mil pesos, correspondiente a multas por infringir la Ley de Alcoholes; importe que significa el 0.2 por ciento de los Derechos, así como, un aumento de lo programado captar en 61.17 por ciento y respecto a los ingresos de septiembre a diciembre del ejercicio anterior resulta menor en 21.23 por ciento en términos reales.


Se obtuvo en el ejercicio de 2015 un total de 503 mil pesos, que significan un decremento de 52.55 por ciento respecto a lo estimado en la Ley de Ingresos y en 55.56 por ciento en términos reales al compararlo con los ingresos de 2014; se ubica con el 0.1 por ciento de los Derechos.

b.- PRODUCTOS

Los Productos son las contraprestaciones por los servicios que preste el Estado en sus funciones de derecho privado, así como por el uso, aprovechamiento o enajenación de bienes del dominio privado; se clasifica en de Tipo Corriente: los obtenidos por el uso y aprovechamiento de bienes, originando recursos que significan un aumento del efectivo del sector público sin que provengan de la enajenación del patrimonio, y de Capital: los que provienen de la enajenación del patrimonio.

En este contexto, de septiembre a diciembre del ejercicio de nuestro análisis se obtuvo 18 millones 217 mil pesos, monto que significa el 1 por ciento de los Ingresos No Tributarios, asimismo, resulta menor en 23.97 por ciento de la meta programada para el período y real de 23.26 por ciento al compararlo con lo obtenido en el mismo lapso del año anterior.

PRODUCTOS
Septiembre a Diciembre
(miles de pesos)

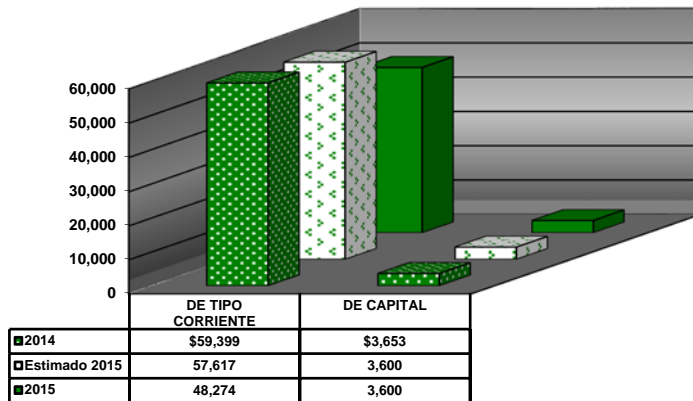


CONCEPTO	RECAUDACION			VARIACION RESPECTO A:		
	2014	2015		Real 2014		
	Obtenida	Estimada	Obtenida	Importe	%	%
TOTAL	\$ 23,205	\$ 23,961	\$ 18,217	\$ (5,744)	(23.97)	(23.26)
Productos de Tipo Corriente	22,005	22,761	17,017	(5,744)	(25.24)	(24.41)
Arrendamiento de bienes muebles e inmuebles propiedad del Estado	-	-	100	100	N/A	N/A
Talleres Gráficos del Estado y Periódico Oficial	108	82	133	51	62.20	20.38
Otros Productos	21,897	22,679	16,784	(5,895)	(25.99)	(25.07)
Productos de Capital	1,200	1,200	1,200	-	-	(2.25)
Enajenación de bienes muebles e inmuebles propiedad del Estado	1,200	1,200	1,200	-	-	(2.25)

Deflactado con el Índice Nacional de Precios al Consumidor
FUENTE : Secretaría de Finanzas

Los Productos en el ejercicio 2015 registraron 51 millones 874 mil pesos; lo que se traduce en 2 por ciento de los Ingresos No Tributarios, de igual forma, observa un decremento de 15.26 por ciento de la meta programada para el ejercicio y real de 19.89 por ciento al compararlo con lo obtenido en el ejercicio 2014.

PRODUCTOS
Enero a Diciembre
(miles de pesos)



CONCEPTO	RECAUDACION			VARIACION RESPECTO A:		
	2014 Obtenida	2015 Estimada	2015 Obtenida	Importe	%	Real 2014 %
TOTAL	\$ 63,052	\$ 61,217	\$ 51,874	\$ (9,343)	(15.26)	(19.89)
Productos de Tipo Corriente	59,399	57,617	48,274	(9,343)	(16.22)	(20.87)
Arrendamiento de bienes muebles e inmuebles propiedad del Estado	-	-	250	250	N/A	N/A
Talleres Gráficos del Estado y Periódico Oficial	329	310	398	88	28.39	17.79
Otros Productos	59,070	57,307	47,626	(9,681)	(16.89)	(21.49)
Productos de Capital	3,653	3,600	3,600	-	-	(4.04)
Enajenación de bienes muebles e inmuebles propiedad del Estado	3,653	3,600	3,600	-	-	(4.04)

Deflactado con el Índice Nacional de Precios al Consumidor

FUENTE : Secretaría de Finanzas

⇒ **PRODUCTOS DE TIPO CORRIENTE**

El 93 por ciento de los Productos corresponde a los Productos de Tipo Corriente, al captarse 17 millones 17 mil pesos en el tercer cuatrimestre de 2015; monto menor en 25.24 por ciento a lo programado captar en el período y de 24.41 por ciento en términos reales respecto a los ingresos de septiembre a diciembre del ejercicio anterior.

De enero a diciembre de 2015 ingresó un total de 48 millones 274 mil pesos, lo que se traduce en un decremento del 16.22 por ciento de lo estimado para el ejercicio y de 20.87 por ciento en términos reales respecto a los ingresos del año anterior.

De los Productos de Tipo Corriente sobresale:

- **ARRENDAMIENTO DE BIENES MUEBLES E INMUEBLES PROPIEDAD DEL ESTADO:**

Durante los últimos cuatro meses de 2015 por Arrendamiento de Bienes Muebles e Inmuebles Propiedad del Estado se obtuvo 100 mil pesos por este concepto, monto que representa el 0.6 por ciento de los Productos de Tipo Corriente; asimismo, al 31 de diciembre de 2015 ingresó un total de 250 mil pesos, que significa el 0.5 por ciento de esta clasificación.

- **TALLERES GRÁFICOS DEL ESTADO Y PERIÓDICO OFICIAL:**

Los ingresos de Talleres Gráficos del Estado y Periódico Oficial de septiembre a diciembre de 2015 ascendió a 133 mil pesos, monto que expresa el 0.8 por ciento de los Productos de Tipo Corriente, así como, un incremento de 62.20 por ciento de la meta programada para el período y de 20.38 por ciento real respecto a los ingresos de igual lapso del ejercicio anterior.

Se captó al 31 de diciembre de 2015 un total de 398 mil pesos, cifra que presenta un crecimiento de 28.39 por ciento de lo estimado en la Ley de Ingresos y real de 17.79 por ciento al compararla con la obtenida en el ejercicio inmediato anterior.

- **OTROS PRODUCTOS:**

Del total de los Productos de Tipo Corriente en el último cuatrimestre de 2015 el 98.6 por ciento corresponde a Otros Productos, compuesto principalmente por los Intereses Financieros, al registrarse 16 millones 784 mil pesos; monto que resulta menor en 25.99 por ciento de la meta programada para el período y de 25.07 por ciento en términos reales respecto a lo captado de septiembre a diciembre del ejercicio previo.

En el ejercicio 2015 se obtuvo 47 millones 626 mil pesos, lo que significa el 98.7 por ciento del total de esta clasificación; así como, un decremento de 16.89 por ciento de lo establecido en la Ley de Ingresos y real de 21.49 por ciento respecto a lo obtenido en el año anterior; debido principalmente a la fluctuación de las tasas de interés y la disminución de los recursos que generan rendimientos.

Los Otros Productos o Intereses Financieros se integran por:

CONCEPTO		(\$ miles)
Intereses Financieros		\$ 46'788
Recursos Libre Disposición	\$ 15'564	
Recursos Etiquetados	29'160	
Depósitos de Fondos de Terceros	2'064	
Intereses Financieros de Recursos Federales depositados por las Ejecutoras		828
Otros Intereses Financieros		10
TOTAL DE OTROS PRODUCTOS		\$ 47'626

⇒ PRODUCTOS DE CAPITAL

Los Productos de Capital se ubican con el 7 por ciento de los Productos al recaudarse de septiembre a diciembre de 2015 un total de 1 millón 200 mil pesos y al 31 de diciembre de 2015 un total de 3 millones 600 mil pesos, correspondientes a la Enajenación de bienes muebles e inmuebles propiedad del Estado, cifra que presenta un decremento real de 2.25 por ciento con relación a lo obtenido en el último cuatrimestre del ejercicio anterior y de 4.04 por ciento de los ingresos del ejercicio 2014.

c.- APROVECHAMIENTOS

Los Aprovechamientos son los ingresos que percibe el Estado por funciones de derecho público distintos de las contribuciones, de los ingresos derivados de financiamientos y de los que obtengan los organismos descentralizados y las empresas de participación estatal; clasificados en Aprovechamientos de Tipo Corriente y de Capital.

Se recaudó en el último cuatrimestre de 2015 de Aprovechamientos de tipo corriente 269 millones 994 mil pesos, cifra que presenta un incremento de 720.40 por ciento con relación a lo establecido en la Ley de Ingresos para el período y respecto a lo registrado de septiembre a diciembre del año anterior es mayor en términos reales en 68.16 por ciento.

Se situaron con el 17 por ciento de los Ingresos No Tributarios y los renglones que lo integran son:

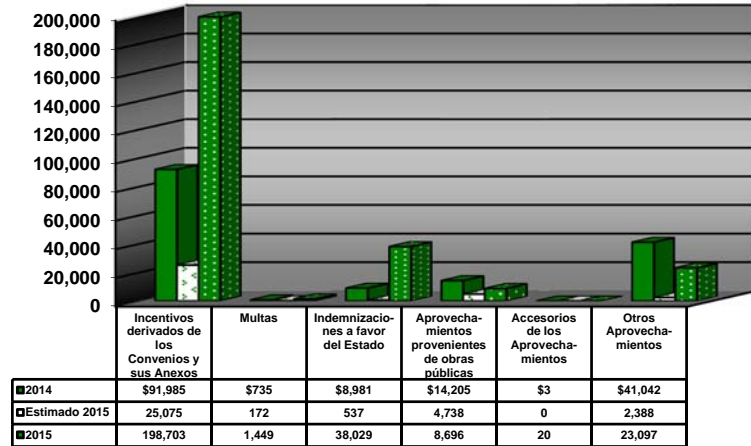
APROVECHAMIENTOS DE TIPO CORRIENTE

Septiembre a Diciembre 2015

(miles de pesos)



APROVECHAMIENTOS Septiembre a Diciembre (miles de pesos)



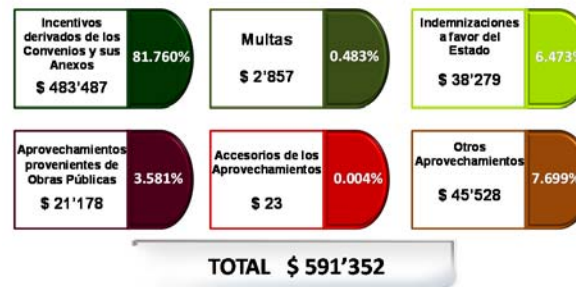
CONCEPTO	RECAUDACION			VARIACION RESPECTO A:		
	2014 Obtenida	2015 Estimada	2015 Obtenida	Importe	%	Real 2014 %
TOTAL	\$ 156,951	\$ 32,910	\$ 269,994	\$ 237,084	720.40	68.16
Incentivos derivados de la colaboración fiscal	91,985	25,075	198,703	173,628	692.43	111.16
Multas	735	172	1,449	1,277	742.44	92.71
Indemnizaciones a favor del Estado	8,981	537	38,029	37,492	6,981.75	313.92
Aprovechamientos provenientes de Obras Públicas	14,205	4,738	8,696	3,958	83.54	(40.16)
Accesorios de los Aprovechamientos	3	-	20	20	N/A	551.68
Otros Aprovechamientos	41,042	2,388	23,097	20,709	867.21	(44.99)

Deflactado con el Índice Nacional de Precios al Consumidor

FUENTE : Secretaría de Finanzas

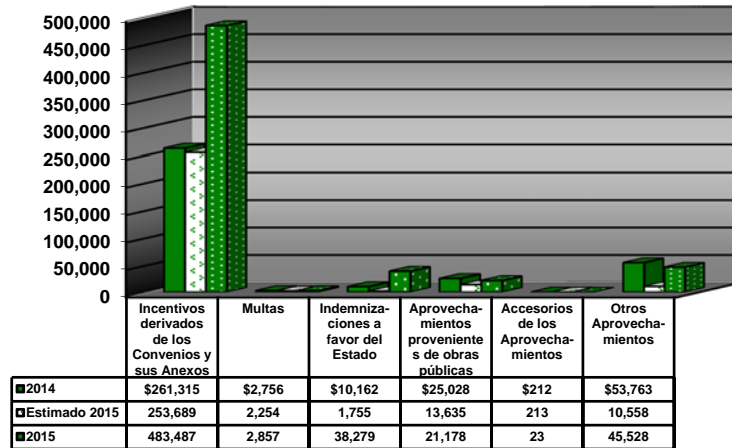
En el ejercicio 2015 se captó de Aprovechamientos de Tipo Corriente un total de 591 millones 352 mil pesos, significa un incremento de 109.62 por ciento de los Ingresos Estimados en la Ley de Ingresos y real de 63.01 por ciento respecto a lo recaudado de enero a diciembre del año anterior.

APROVECHAMIENTOS DE TIPO CORRIENTE Enero a Diciembre 2015 (miles de pesos)



Los Aprovechamientos de Tipo Corriente representan el 22 por ciento de los Ingresos No Tributarios y se obtuvieron los resultados siguientes:

APROVECHAMIENTOS
Enero a Diciembre
(miles de pesos)



CONCEPTO	RECAUDACION			VARIACION RESPECTO A:		
	2014 Obtenida	2015 Estimada	2015 Obtenida	Importe	%	Real 2014 %
TOTAL	\$ 353,236	\$ 282,104	\$ 591,352	\$ 309,248	109.62	63.01
Incentivos derivados de la colaboración fiscal	261,315	253,689	483,487	229,798	90.58	80.16
Multas	2,756	2,254	2,857	603	26.75	0.94
Indemnizaciones a favor del Estado	10,162	1,755	38,279	36,524	2,081.14	266.78
Aprovechamientos provenientes de Obras Públicas	25,028	13,635	21,178	7,543	55.32	(17.61)
Accesorios de los Aprovechamientos	212	213	23	(190)	(89.20)	(89.44)
Otros Aprovechamientos	53,763	10,558	45,528	34,970	331.22	(17.54)

Deflactado con el Índice Nacional de Precios al Consumidor

FUENTE : Secretaría de Finanzas

En su interior el comportamiento de los Aprovechamientos de Tipo Corriente es el siguiente:

⇒ **INCENTIVOS DERIVADOS DE LOS CONVENIOS Y SUS ANEXOS**

De Incentivos derivados de los Convenios y sus Anexos en el tercer cuatrimestre de 2015 ingresó 198 millones 703 mil pesos, significa el 73.595 por ciento de esta clasificación, así como, un incremento de 692.43 por ciento de lo calendarizado para el período y de 111.16 por ciento real con base a la recaudación de septiembre a diciembre del año anterior.

Los Incentivos derivados de los Convenios y sus Anexos en el tercer cuatrimestre de 2015 se integran por:

CONCEPTO		(\$ miles)
Recargos federales		\$ 96
Multas federales no fiscales		174
5 al millar		3'937
Incentivos de auditoría conjunta de fiscalización		179'801
Zona marítimo terrestre		499
Impuesto sobre la renta (ISR)		6'816
Régimen Intermedio	\$ 7	
Enajenación de Bienes Inmuebles	4'579	
REPECOS	462	
General (75%)	1'768	
Impuesto al valor agregado (IVA)		323
REPECOS	\$ 175	
General	148	
Impuesto empresarial a tasa única (IETU)		100
Fondo de compensación de REPECOS y del Régimen de Intermedios		90
Accesorios		6'851
Otros Incentivos.- Permisos de Pesca Deportiva		16
TOTAL DE INCENTIVOS DERIVADOS DE LOS CONVENIOS Y SUS ANEXOS		\$ 198'703

Durante los meses de 2015, se acumuló de Incentivos derivados de los Convenios y sus Anexos un total de 483 millones 487 mil pesos, cifra que al compararla con lo previsto obtener en el período es mayor en 90.58 por ciento, asimismo, al compararla con los ingresos de enero a diciembre del ejercicio anterior resulta superior en términos reales en 80.16 por ciento y se coloca con el 81.76 por ciento de los Aprovechamiento de Tipo Corriente.

La integración de los Incentivos derivados de los Convenios y sus Anexos en 2015:

CONCEPTO	(\$ miles)
Recargos federales	\$ 287
Multas federales no fiscales	647
5 al millar	8'994
Incentivos de auditoría conjunta de fiscalización	423'985
Zona marítimo terrestre	1'859
Impuesto sobre la renta (ISR)	22'603
Régimen Intermedio	\$ 42
Enajenación de Bienes Inmuebles	13'861
REPECOS	2'116
General (75%)	<u>6'584</u>
Impuesto al valor agregado (IVA)	2'757
REPECOS	\$ 782
General	<u>1'975</u>
Impuesto empresarial a tasa única (IETU)	602
Por el reintegro del 5% de enajenación de bienes inmuebles	10
Fondo de compensación de REPECOS y del Régimen de Intermedios	212
Accesorios	21'515
Otros Incentivos.- Permisos de Pesca Deportiva	16
TOTAL DE INCENTIVOS DERIVADOS DE LOS CONVENIOS Y SUS ANEXOS	\$ 483'487

⇒ **MULTAS**

Por concepto de Multas Estatales de septiembre a diciembre del ejercicio de nuestro análisis se recaudó 1 millón 449 mil pesos, cifra que presenta un crecimiento de 742.44 por ciento con relación a lo establecido en la Ley de Ingresos para el período y de 92.71 por ciento en términos reales respecto a lo registrado en igual período del año anterior.

Asimismo, significan el 0.537 por ciento de los Aprovechamiento de Tipo Corriente y se integran por:

CONCEPTO	(\$ miles)
Proceso de Orden Judicial	\$ 96
Auditoría Superior del Estado	48
Sanción Resarcitoria de Auditoría Superior del Estado	28
Por Infringir la Ley de Transporte	176
Secretaría de Desarrollo Rural	7
Ley de Equilibrio Ecológico y Protección al Ambiente del Estado de Campeche	990
Multa por auditoría estatal	104
TOTAL DE MULTAS	\$ 1'449

El cobro de Multas en el ejercicio 2015 sumó 2 millones 857 mil pesos, monto superior en 0.94 por ciento en términos reales comparado con lo ingresado en el año anterior y respecto a la meta programada para el ejercicio es mayor en 26.75 por ciento.

Las Multas en el ejercicio 2015 representa el 0.483 por ciento de los Aprovechamientos de Tipo Corriente y se integran por:

CONCEPTO	(\$ miles)
Proceso de Orden Judicial	\$ 304
Auditoría Superior del Estado	249
Sanción Resarcitoria de Auditoría Superior del Estado	110
Conciliación y Arbitraje del Estado de Campeche	6
Por Infringir la Ley de Transporte	620
Secretaría de Desarrollo Rural	10
Ley de Equilibrio Ecológico y Protección al Ambiente del Estado de Campeche	1'451
Multa por incumplimiento notarial	3
Multa por auditoría estatal	104
TOTAL DE MULTAS	\$ 2'857

⇒ **INDEMNIZACIONES A FAVOR DEL ESTADO**

En el último cuatrimestre de 2015 se captó por este concepto 38 millones 29 mil pesos, monto que refleja un incremento real de 313.92 por ciento al compararlo con lo obtenido de septiembre a diciembre del ejercicio previo y de 6,981.75 por ciento respecto a lo estimado para el período; se ubica con el 14.085 por ciento de los Aprovechamientos de Tipo Corriente.

Durante el ejercicio 2015, se reportaron ingresos por concepto de Indemnizaciones a favor del Estado por un total de 38 millones 279 mil pesos, representa el 6.473 por ciento de los Aprovechamientos de Tipo Corriente, asimismo, presenta un crecimiento real de 266.78 por ciento respecto a lo obtenido en el ejercicio inmediato anterior y de 2,081.14 por ciento de lo estimado captar en el ejercicio.

El incremento observado es resultado principalmente, por la indemnización de la póliza de seguro de Protección agropecuaria compañía de seguros, S.A. por el siniestro en el cultivo de maíz primavera-verano 2015 y AGROMEX, S.A. al municipio de Calakmul y Hopelchén por 36 millones 21 mil pesos; 2 millones 157 mil pesos por retribución de pólizas de seguros de vehículos siniestrados y 101 mil pesos de bono por no siniestralidad de aeronave.



APROVECHAMIENTOS PROVENIENTES DE OBRAS PÚBLICAS

Se captó de septiembre a diciembre del ejercicio que nos ocupa 8 millones 696 mil pesos de Aprovechamientos provenientes de Obras Públicas, los cuales corresponden a los pagos del 1% sobre las obras que realizan los contratistas y destajistas en el Estado, monto que representa el 3.221 por ciento de los Aprovechamientos de tipo corriente; asimismo, muestran un resultado positivo de 83.54 por ciento respecto a la meta programada para el período y respecto a lo registrado de septiembre a diciembre de 2014 es menor en 40.16 por ciento en términos reales.

De enero a diciembre de 2015 ascendió a 21 millones 178 mil pesos, lo que significa el 3.581 por ciento de esta clasificación, de igual forma, expresan un incremento de 55.32 por ciento de lo pronosticado para el período, no obstante, con relación a lo obtenido en el ejercicio anterior es menor en 17.61 por ciento en términos reales.

⇒ **ACCESORIOS DE LOS APROVECHAMIENTOS**

En el último cuatrimestre de 2015 la recaudación por este concepto sumó 20 mil pesos, cifra que respecto a lo obtenido de septiembre a diciembre del ejercicio anterior presenta un incremento real de 551.68 por ciento y se ubica con el 0.007 por ciento de los Aprovechamientos de tipo corriente.

Al 31 de diciembre de 2015 los ingresos por Accesorios de los Aprovechamientos ascendieron a 23 mil pesos, integrado por los recargos por concentración extemporánea de multas administrativas, multas de la Auditoría Superior del Estado de Campeche y sanción resarcitoria impuesta por la Auditoría Superior del Estado de Campeche, que suman 11 mil pesos y 12 mil pesos por el cobro de 20% de devolución de cheques.

Este concepto que se ubica con el 0.004 por ciento de los Aprovechamientos de tipo corriente; asimismo, resulta inferior en 89.2 por ciento de lo calendarizado de la Ley de Ingresos y en 89.44 por ciento en términos reales captado en el ejercicio antepuesto.

⇒ **OTROS APROVECHAMIENTOS**

En el tercer cuatrimestre de 2015 se obtuvo 23 millones 97 mil pesos por concepto de Otros Aprovechamientos, se sitúa con el 8.555 por ciento de los Aprovechamiento de tipo corriente y resulta superior en 867.21 por ciento de lo estimado en la Ley de Ingresos para el período, sin embargo al compararla con los ingresos de septiembre a diciembre de 2014 es menor en 44.99 por ciento en términos reales.

La integración de Otros Aprovechamientos de septiembre a diciembre de 2015 es la siguiente:

CONCEPTO	(\$ miles)
Donaciones	\$ 20'000
Reintegros	740
Aprovechamientos Diversos	2'357
TOTAL DE OTROS APROVECHAMIENTOS	\$ 23'097

De enero a diciembre de 2015 por concepto de Otros Aprovechamientos se captó un total de 45 millones 528 mil pesos; esto es, un decremento de real del 17.54 por ciento respecto a lo recaudado en el ejercicio previo y supera en 331.22 puntos porcentuales al monto establecido en la Ley de Ingresos.

Los Otros Aprovechamientos significan el 7.699 por ciento de los Aprovechamientos de Tipo Corriente y se integran por:

CONCEPTO	(\$ miles)
Donaciones	\$ 20'040
Reintegros	20'689
Aprovechamientos Diversos	4'799
TOTAL DE OTROS APROVECHAMIENTOS	\$ 45'528

De Otros Aprovechamientos sobresale lo siguiente:

- El concepto de Donaciones se compone por 40 mil pesos realizada por el Sistema de Televisión y Radio de Campeche y 20 millones de la Paraestatal Petróleos Mexicanos para la construcción del mercado de Ciudad del Carmen “Alonso Felipe de Andrade” segunda etapa; significando el 44 por ciento de Otros Aprovechamientos.
- Se obtuvo Reintegros Presupuestarios por un total de 20 millones 689 mil pesos, monto que significa un resultado positivo de 55.84 por ciento real de lo registrado en igual período del año previo y se coloca con el 45 por ciento del renglón de Otros Aprovechamientos.
- Los ingresos por concepto de Aprovechamientos Diversos representan el 11 por ciento de Otros Aprovechamientos, lo que se traduce en 4 millones 799 mil pesos y se compone por los ingresos de Infracciones de Tránsito; SDR melaza; recuperación de honorarios de avalúos; venta de desecho de metal; constancia de liquidación de impuesto predial, entre otros.

d.- OTRAS APORTACIONES

Con el renglón de Otras Aportaciones concluye el análisis de los Ingresos No Tributarios, del cual, se obtuvo de septiembre a diciembre de 2015 un total de 1 mil 200 millones de pesos; esto es, el 76 por ciento de esta clasificación.

Al 31 de diciembre de 2015 ingreso un total de 1 mil 667 millones 618 mil pesos, cifra que se ubica con el 63 por ciento de esta clasificación.

Los Ingresos por Otras Aportaciones corresponden a los recursos que se recibieron bajo el esquema de cupón cero a través de los Fideicomisos del Fondo de Reconstrucción de Entidades Federativas (FONREC) por un total de 17 millones 618 mil pesos y 1 mil 650 millones de Programas y Proyectos de Infraestructura y su Equipamiento a través del Ramo 23 para Contingencias Económicas.

C.- INGRESOS DE ORIGEN FEDERAL

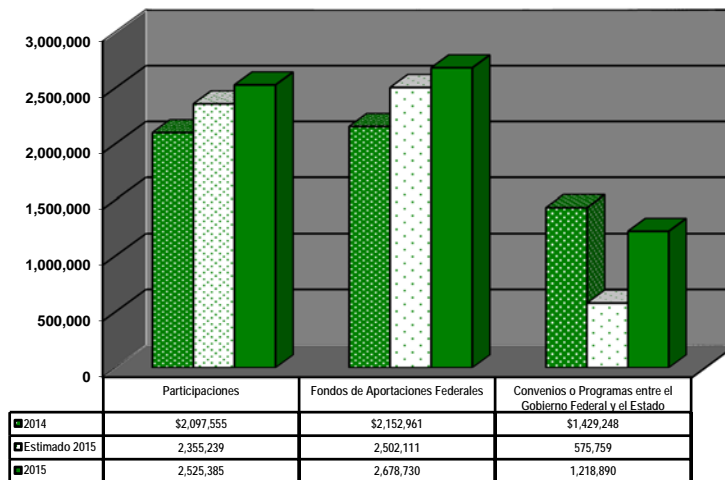
En el último cuatrimestre de 2015 los Ingresos de Origen Federal sumaron 6 mil 423 millones 5 mil pesos, significan el 75 por ciento de los Ingresos Presupuestarios y se constituyen por los rubros de Participaciones (Ramo 28), Aportaciones Federales (Ramo 33) y los Convenios o Programas entre el Gobierno Federal y el Estado.

INGRESOS DE ORIGEN FEDERAL Septiembre a Diciembre 2015 (miles de pesos)



Los Ingresos de Origen Federal muestran un resultado positivo de 18.22 puntos porcentuales al monto establecido en el calendario de Ley de Ingresos para el período y real de 10.54 por ciento respecto a lo recaudado en igual lapso del ejercicio 2014.

INGRESOS DE ORIGEN FEDERAL
Septiembre a Diciembre
(miles de pesos)



CONCEPTO	RECAUDACION			VARIACION RESPECTO A:		
	2014 Obtenida	2015 Estimada	2015 Obtenida	Importe	%	Real 2014 %
TOTAL	\$ 5,679,764	\$ 5,433,109	\$ 6,423,005	\$ 989,896	18.22	10.54
Participaciones	2,097,555	2,355,239	2,525,385	170,146	7.22	17.69
Fondos de Aportaciones Federales	2,152,961	2,502,111	2,678,730	176,619	7.06	21.62
Convenios o Programas entre el Gobierno Federal y el Estado	1,429,248	575,759	1,218,890	643,131	111.70	(16.64)

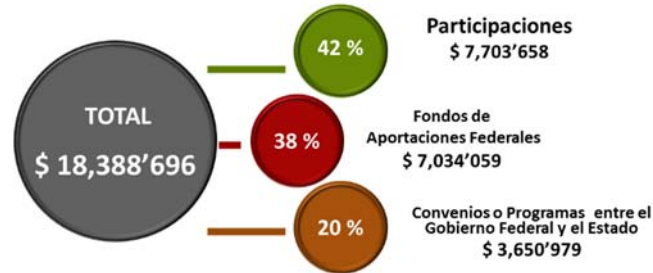
Deflactado con el Índice Nacional de Precios al Consumidor

FUENTE : Secretaría de Finanzas

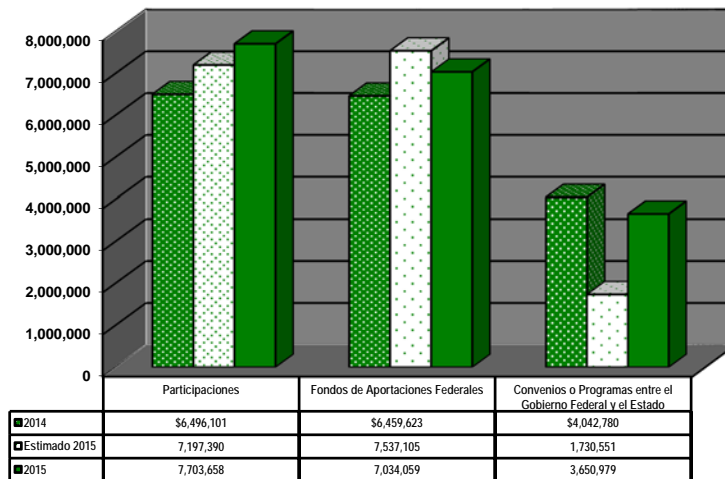
De enero a diciembre de 2015 los Ingresos de Origen Federal ascendieron a 18 mil 388 millones 696 mil pesos, lo que se traduce en un incremento de 11.68 por ciento de lo estimado para el período y de 5.33 por ciento en términos reales respecto a los ingresos del ejercicio anterior.

Los Ingresos de Origen Federal significan el 80 por ciento de los Ingresos Presupuestarios y en su interior tienen el siguiente comportamiento:

INGRESOS DE ORIGEN FEDERAL
Enero a Diciembre 2015
(miles de pesos)



INGRESOS DE ORIGEN FEDERAL
Enero a Diciembre
(miles de pesos)



CONCEPTO	RECAUDACION			VARIACION RESPECTO A:		
	2014	2015		Real 2014		
	Obtenida	Estimada	Obtenida	Importe	%	%
TOTAL	\$ 16,998,504	\$ 16,465,046	\$ 18,388,696	\$ 1,923,650	11.68	5.33
Participaciones	6,496,101	7,197,390	7,703,658	506,268	7.03	15.47
Fondos de Aportaciones Federales	6,459,623	7,537,105	7,034,059	(503,046)	(6.67)	6.03
Convenios o Programas entre el Gobierno Federal y el Estado	4,042,780	1,730,551	3,650,979	1,920,428	110.97	(12.07)

Deflactado con el Índice Nacional de Precios al Consumidor
FUENTE : Secretaría de Finanzas

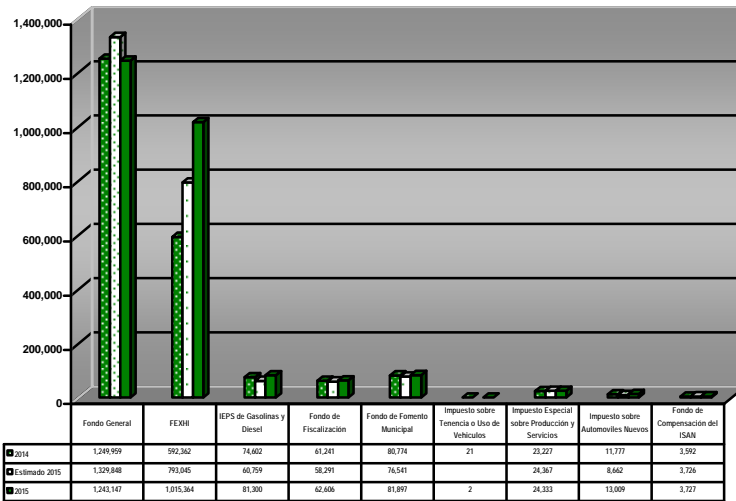
1.- PARTICIPACIONES

El 39 por ciento de los Ingresos de Origen Federal en el tercer cuatrimestre de 2015 corresponden al rubro de Participaciones, al ingresar 2 mil 525 millones 385 mil pesos; cifra que muestra un crecimiento de 7.22 por ciento de lo pronosticado para el período y al compararla con lo obtenido en el mismo período del ejercicio inmediato anterior presenta un crecimiento real de 17.69 por ciento.



El rubro de Participaciones se integra por:

INGRESOS DE ORIGEN FEDERAL
Septiembre a Diciembre
(miles de pesos)



CONCEPTO	RECAUDACION			VARIACION RESPECTO A:		
	2014 Obtenida	2015 Estimada	2015 Obtenida	Importe	%	Real 2014 %
TOTAL	\$ 2,097,555	\$ 2,355,239	\$ 2,525,385	\$ 170,146	7.22	17.69
Fondo General	1,249,959	1,329,848	1,243,147	(86,701)	(6.52)	(2.78)
Fondo de Extracción de Hidrocarburos	592,362	793,045	1,015,364	222,319	28.03	67.56
IEPS de Gasolinas y Diesel	74,602	60,759	81,300	20,541	33.81	6.53
Fondo de Fiscalización	61,241	58,291	62,606	4,315	7.40	(0.07)
Fondo de Fomento Municipal	80,774	76,541	81,897	5,356	7.00	(0.89)
Impuesto sobre Tenencia o Uso de Vehículos	21	-	2	2	N/A	(90.69)
Impuesto Especial sobre Producción y Servicios	23,227	24,367	24,333	(34)	(0.14)	2.41
Impuesto sobre Automóviles Nuevos	11,777	8,662	13,009	4,347	50.18	7.98
Fondo de Compensación del Impuesto sobre Automóviles Nuevos	3,592	3,726	3,727	1	0.03	1.43

Deflactado con el Índice Nacional de Precios al Consumidor

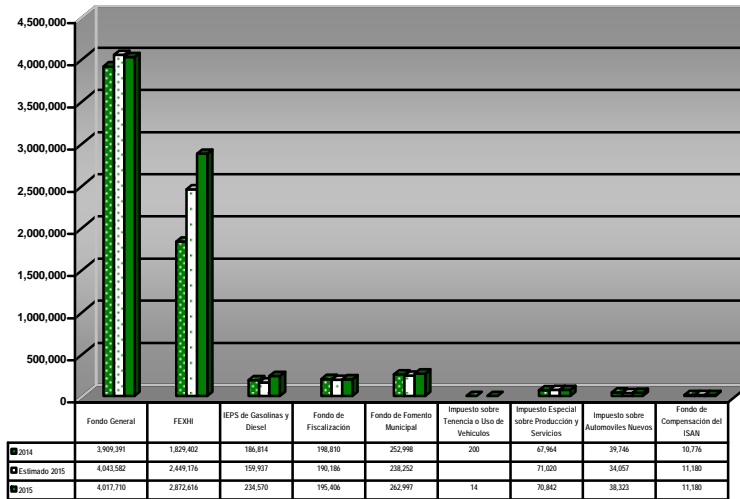
FUENTE : Secretaría de Finanzas

Al 31 de diciembre de 2015 se recibió de Participaciones un total de 7 mil 703 millones 658 mil pesos, significa el 42 por ciento de los Ingresos de Origen Federal; así como, un incremento de 7.03 por ciento con relación a la meta programada y al compararla con los ingresos de enero a diciembre de 2014 resulta superior en términos reales en 15.47 por ciento.

Las Participaciones en el ejercicio 2015 se conforman por:



INGRESOS DE ORIGEN FEDERAL
Enero a Diciembre
(miles de pesos)



CONCEPTO	RECAUDACION			VARIACION RESPECTO A:		
	2014 Obtenida	2015 Estimada	2015 Obtenida	Importe	%	Real 2014 %
TOTAL	\$ 6,496,101	\$ 7,197,390	\$ 7,703,658	\$ 506,268	7.03	15.47
Fondo General	3,909,391	4,043,582	4,017,710	(25,872)	(0.64)	0.07
Fondo de Extracción de Hidrocarburos	1,829,402	2,449,176	2,872,616	423,440	17.29	52.90
IEPS de Gasolinas y Diesel	186,814	159,937	234,570	74,633	46.66	22.26
Fondo de Fiscalización	198,810	190,186	195,406	5,220	2.74	(4.30)
Fondo de Fomento Municipal	252,998	238,252	262,997	24,745	10.39	1.22
Impuesto sobre Tenencia o Uso de Vehículos	200	-	14	14	N/A	(93.18)
Impuesto Especial sobre Producción y Servicios	67,964	71,020	70,842	(178)	(0.25)	1.49
Impuesto sobre Automóviles Nuevos	39,746	34,057	38,323	4,266	12.53	(6.12)
Fondo de Compensación del Impuesto sobre Automóviles Nuevos	10,776	11,180	11,180	-	-	1.02

Deflactado con el Índice Nacional de Precios al Consumidor

FUENTE : Secretaría de Finanzas

Del rubro de Participaciones se obtuvieron los siguientes resultados:

De los recursos que provienen de transferencias de la Federación:

◆ **Fondo General de Participaciones (FGP):**

En el último cuatrimestre de 2015 el Fondo General de Participaciones (FGP) se ubica con el 49.2260 por ciento del rubro de Participaciones al ingresar 1 mil 243 millones 147 mil pesos, monto menor en 6.52 por ciento de lo calendarizado para el período y en términos reales en 2.78 por ciento al compararlo con lo captado en el mismo período de un año antes.

De enero a diciembre de 2015 se recibió un total de 4 mil 17 millones 710 mil pesos del Fondo General de Participaciones (FGP), lo que se traduce en un decremento de 0.64 por ciento del pronóstico del ejercicio, no obstante, supera lo obtenido en 2014 en 0.07 por ciento en términos reales y representa el 52.1533 por ciento de las Participaciones.

◆ **FONDO DE EXTRACCIÓN DE HIDROCARBUROS:**

Por este concepto se obtuvo de septiembre a diciembre de 2015 un total de 1 mil 15 millones 364 mil pesos, monto que refleja un incremento de 28.03 por ciento de lo estimado recibir en el período y real de 67.56 por ciento al compararlo con lo recaudado de enero a diciembre del ejercicio previo; se coloca con el 40.2063 por ciento de las Participaciones

Al cierre del ejercicio 2015, del Fondo de Extracción de Hidrocarburos ingresó 2 mil 872 millones 616 mil pesos, cifra que muestra un crecimiento de 17.29 al compararla con lo estimado en la Ley de Ingresos y de 52.90 por ciento en términos reales con relación a lo registrado en el ejercicio previo, asimismo, se sitúa con el 37.2890 por ciento de esta clasificación.

◆ **FONDO DE FISCALIZACIÓN:**

Durante los últimos cuatro meses de 2015, del Fondo de Fiscalización se recibió 62 millones 606 mil pesos, se traduce en el 2.4791 por ciento del rubro de Participaciones, así como, un incremento de 7.40 por ciento de lo programado ingresar en período y resulta menor en 0.07 por ciento en términos reales con relación a lo obtenido en igual período del ejercicio anterior.

El Fondo de Fiscalización en el ejercicio de nuestro análisis ascendió a 195 millones 406 mil pesos, monto que se sitúa con el 2.5365 por ciento de las Participaciones y presenta un incremento de 2.74 por ciento con respecto a lo programado recibir en 2015; asimismo, al compararlo con los ingresos del ejercicio anterior es inferior en términos reales en 4.30 por ciento.

◆ **FONDO DE FOMENTO MUNICIPAL:**

Los ingresos obtenidos de septiembre a diciembre de 2015 por este fondo sumaron 81 millones 897 mil pesos, monto mayor en 7.00 por ciento de la meta programada para el período; respecto a lo registrado en igual lapso del ejercicio anterior resultó menor en 0.89 por ciento y se sitúa con el 3.2430 del rubro de Participaciones.

Al cierre del ejercicio 2015, por concepto del Fondo de Fomento Municipal ingresó 262 millones 997 mil pesos, cifra mayor en 10.39 puntos porcentuales a lo programado en la Ley de Ingresos y en comparación con lo recibido en el ejercicio fiscal anterior presenta un incremento real de 1.22 por ciento; de igual forma se ubican con el 3.4139 por ciento del rubro de Participaciones.

◆ **IMPUESTO ESPECIAL SOBRE PRODUCCIÓN Y SERVICIOS:**

Por este concepto en el tercer cuatrimestre de 2015 ingresó 24 millones 333 mil pesos; monto inferior en 0.14 por ciento de lo calendarizado para el período y con relación a lo obtenido en igual período del año anterior es superior en 2.41 por ciento en términos reales; se sitúan con el 0.9635 por ciento de esta clasificación.

Se recibió en el ejercicio 2015 del Impuesto Especial sobre Producción y Servicios un total de 70 millones 842 mil pesos, lo que se traduce en un incremento de 1.49 por ciento real con relación a la obtenida en igual período de 2014 y es inferior al pronóstico del ejercicio en un 0.25 por ciento. Este renglón representa el 0.9196 por ciento de las Participaciones.

◆ **FONDO DE COMPENSACIÓN DEL IMPUESTO SOBRE AUTOMÓVILES NUEVOS:**

De septiembre a diciembre del ejercicio de nuestro análisis de este Fondo ingresó 3 millones 727 mil pesos; monto superior en 0.03 por ciento de lo estimado en la Ley de Ingresos para el período y de 1.43 por ciento en términos reales con relación a lo obtenido en igual período del año anterior; asimismo, se sitúa con el 0.1476 por ciento de esta clasificación.

Los recursos del Fondo de Compensación del Impuesto sobre Automóviles Nuevos se sitúan en el ejercicio de nuestro análisis con el 0.1451 por ciento de las Participaciones, lo que se traduce en 11 millones 180 mil pesos; cifra que presenta un crecimiento de 1.02 por ciento real de respecto a lo obtenido en 2014.

◆ **IMPUESTO ESPECIAL SOBRE PRODUCCIÓN Y SERVICIOS ESTABLECIDO POR LA VENTA FINAL DE GASOLINAS Y DIESEL:**

En los últimos cuatro meses de 2015 se obtuvo 81 millones 300 mil pesos del Impuesto Especial sobre Producción y Servicios establecido por la Venta Final de Gasolinas y Diesel, monto que refleja un crecimiento real de 6.53 por ciento al compararlo con lo obtenido de septiembre a diciembre del ejercicio previo, de igual forma, observa un crecimiento de 33.81 por ciento de lo calendarizado para el cuatrimestre y se ubica con el 3.2193 por ciento de las Participaciones.

Del Impuesto Especial sobre Producción y Servicios establecido por la Venta Final de Gasolinas y Diesel se obtuvo en el ejercicio 2015 un total de 234 millones 570 mil pesos, refleja el 3.0449 por ciento del rubro de Participaciones, asimismo, resulta mayor en 46.66 puntos porcentuales de la meta estimada en la Ley de Ingresos y real de 22.26 por ciento sobre lo obtenido en el ejercicio anterior.

De los recursos recaudados y administrados por la Entidad provenientes de contribuciones federales destaca lo siguiente:

◆ **IMPUESTO SOBRE TENENCIA O USO DE VEHÍCULOS:**

Se captó por este impuesto de septiembre a diciembre de 2015 un total de 2 mil pesos, monto menor en 90.69 por ciento en términos reales comparado con los ingresos de igual período de ejercicio anterior y se ubica con el 0.0001 por ciento de las Participaciones.

En términos anuales se recaudó del Impuesto sobre Tenencia o Uso de Vehículos 14 mil pesos, cifra que se sitúa con el 0.0002 por ciento del rubro de Participaciones y resulta menor en 93.18 por ciento en términos reales con lo obtenido en igual período del ejercicio anterior.

◆ **IMPUESTO SOBRE AUTOMÓVILES NUEVOS:**

Por este impuesto se cobró en el último cuatrimestre de 2015 un total de 13 millones 9 mil pesos, significa el 0.5151 por ciento de las Participaciones; así como, un incremento de 50.18 por ciento con relación a la meta programada para el período y al compararlo con los ingresos de igual período del ejercicio anterior resulta superior en términos reales en 7.98 por ciento.

En el ejercicio 2015 del Impuesto sobre Automóviles Nuevos se captó 38 millones 323 mil pesos, cantidad que se coloca con el 0.4975 por ciento de las Participaciones; de igual manera, presentó un incremento de 12.53 por ciento con respecto a lo programado y al compararla con los ingresos del ejercicio previo es inferior en términos reales en 6.12 por ciento.

2.- FONDOS DE APORTACIONES FEDERALES

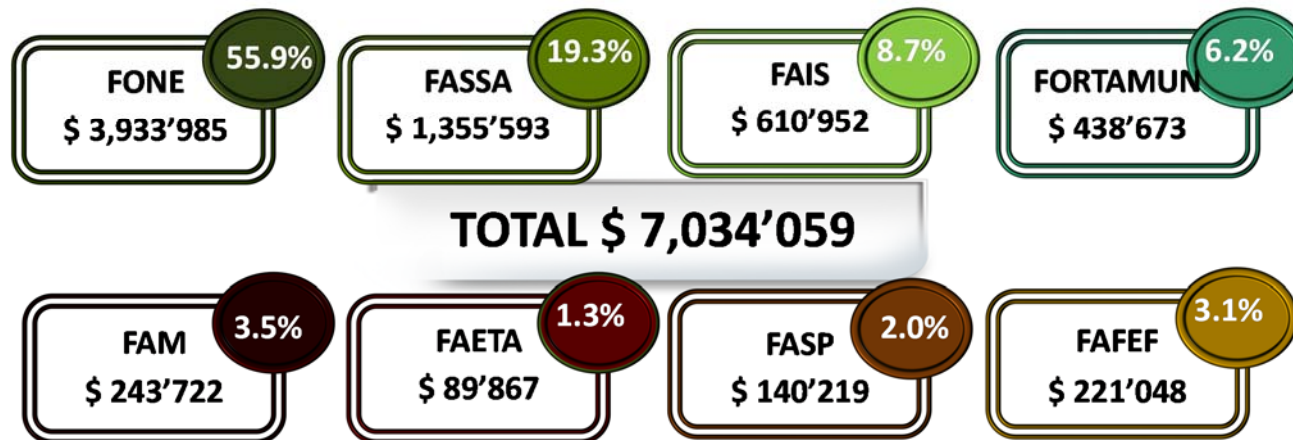
En el tercer cuatrimestre de 2015 el rubro de Fondos de Aportaciones Federales se ubica con el 42 por ciento de los Ingresos de Origen Federal, al ingresar 2 mil 678 millones 730 mil pesos, cantidad que refleja un crecimiento de 7.06 por ciento de la meta programada para el período y de 21.62 por ciento en términos reales respecto a lo obtenido en igual cuatrimestre del ejercicio anterior.

Los Fondos de Aportaciones Federales son percibidos con base a la estimación, programación y calendarización publicada por la SHCP en el Diario Oficial de la Federación del día 23 de diciembre de 2014, de esta forma, se conforman por:



Durante el 2015, se reportaron ingresos de los Fondos de Aportaciones Federales por un total de 7 mil 34 millones 59 mil pesos; cifra que representa el 38 por ciento de los Ingresos de Origen Federal y un decremento de 6.67 por ciento de lo establecido en la Ley de ingresos; sin embargo, respecto a lo obtenido en el igual período del ejercicio inmediato anterior es superior en 6.03 por ciento en términos reales.

FONDOS DE APORTACIONES FEDERALES Enero a Diciembre 2015 (miles de pesos)



Cabe mencionar, que los Fondos de Aportaciones Federales (Ramo 33) tienen su apartado específico.

3.- CONVENIOS O PROGRAMAS ENTRE EL GOBIERNO FEDERAL Y EL ESTADO

El último renglón de la clasificación de los Ingresos de Fuentes Federales corresponde a los recursos derivados de los Convenios o Programas entre el Gobierno Federal y el Estado, los cuales son ministrados por la Federación, y por tanto, mantienen su carácter federal.

De estos recursos ingresó de septiembre a diciembre de 2015 un total de 1 mil 218 millones 890 mil pesos, monto que representa el 19 por ciento de los Ingresos de Origen Federal y resulta superior en 111.70 por ciento de lo programado ingresar en el período; asimismo, respecto a lo obtenido en el tercer cuatrimestre del ejercicio anterior es menor en 16.64 por ciento en términos reales.

Los renglones que integran los Convenios o Programas entre el Gobierno Federal y el Estado son:

CONVENIOS O PROGRAMAS	(\$ miles)	%
Educación, Cultura y Deporte	\$ 502'320	41.2
Salud, Asistencia y Seguridad Social	213'084	17.5
Obras Públicas	359'367	29.5
Desarrollo Económico	118'748	9.7
Seguridad Pública	22'692	1.9
Diversos	2'679	0.2
TOTAL DE CONVENIOS o PROGRAMAS:	\$ 1,218'890	100.0

Se recibieron de enero a diciembre de 2015 de Convenios o Programas entre el Gobierno Federal y el Estado un total de 3 mil 650 millones 979 mil pesos, lo que se traduce un incremento de 110.97 respecto a la meta programada para el ejercicio y respecto a lo registrado en igual período del ejercicio anterior resulta inferior en 12.07 por ciento en términos reales.

Estos ingresos se colocan con el 20 por ciento de los Ingresos de Origen Federal y se conforman por:

CONVENIOS O PROGRAMAS	(\$ miles)	%
Educación, Cultura y Deporte	\$ 1,566'848	42.92
Salud, Asistencia y Seguridad Social	678'946	18.60
Obras Públicas	1,084'056	29.69
Desarrollo Económico	152'399	4.17
Mejoramiento de la Administración Pública	2'119	0.06
Seguridad Pública	156'234	4.28
Diversos	10'377	0.28
TOTAL DE CONVENIOS o PROGRAMAS:	\$ 3,650'979	100.00

a.- CONVENIOS O PROGRAMAS PARA EDUCACIÓN, CULTURA Y DEPORTE

De los Convenios o Programas para la Educación, Cultura y Deporte se obtuvo de septiembre a diciembre de 2015 un total de 502 millones 320 mil pesos, cifra que respecto a la meta programada para el período presenta un incremento de 29.07 por ciento y respecto a lo registrado en igual lapso del ejercicio anterior resultó menor en 14.69 por ciento; asimismo, se ubica con el 41.2 por ciento del total de los Convenios o Programas.

Durante el ejercicio 2015 se obtuvo de este renglón un total de 1 mil 566 millones 848 mil pesos; lo que se traduce en un incremento del 40.68 por ciento de lo estimado para el ejercicio, en tanto, respecto a lo registrado en año anterior es inferior en términos reales en 5.05 por ciento.

Los Convenios o Programas para la Educación, Cultura y Deporte significan el 42.92 por ciento del total de los Convenios o Programas entre el Gobierno Federal y el Estado y se conforman por:

CONCEPTO		(\$ miles)
Apoyos a la Educación		\$ 249'377
Proyecto de unidad de uso común		\$ 10'500
Apoyo financiero para solventar gastos inherentes a la operación y prestación de servicios de educación en el Estado		1'268
Fondo concursable de inversión en infraestructura para educación		39'233
Educación media superior (FCIEMS)	\$ 9'264	
Centros y unidades de capacitación para el trabajo en su modalidad A, B y C	<u>29'969</u>	
Programa nacional de becas		2'144
Programa de fortalecimiento de la calidad educativa		35'749
Educación básica	\$ 11'774	
Instituciones educativas	<u>23'975</u>	
Programa de Escuela Segura (PES)		1'518

CONCEPTO	(\$ miles)
Apoyos a la Educación	
Programa de reforma educativa	544
Programa de escuelas de tiempo completo (PETC)	119'623
Recursos presupuestarios federales asignados al Instituto Estatal de Educación para los Adultos (IEEA)	665
Programa de mejoramiento institucional de la escuela normal pública (PROMIN)	4'171
Servicio educativo telebachillerato comunitario	4'102
Fondo para fortalecer la autonomía de gestión en planteles de educación media superior	425
Programa de expansión en la oferta educativa (PROEXO)	21'952
Institutos Tecnológicos Descentralizados	
Instituto Tecnológico de Escárcega	\$ 4'403
Instituto Tecnológico de Champotón	2'381
Educación media superior	
Instituto Tecnológico de Campeche y Chiná	15'168
Programa para la inclusión y la equidad educativa	7'483
Subsidio COBACH	174'065
Subsidio ICATCAM	69'081
Subsidio CECYTEC	103'436
Subsidio Universidades	868'659
UNIVERSIDAD AUTÓNOMA DE CAMPECHE (UAC)	\$ 547'364
Subsidio ordinario	\$ 516'940
Carrera docente	2,199
Reconocimiento de plantilla	176
Fondo para elevar la calidad de la educación Superior	4'236
Programa para el desarrollo del profesional docente (PRODEP)	4'550
Reformas estructurales	8'881
Programa de fortalecimiento de la calidad en instituciones educativas (PROFOCIE)	2'767
Programa de expansión en la oferta educativa (PROEXOES)	7'615
UNIVERSIDAD AUTÓNOMA DEL CARMEN (UNACAR)	321'295
Subsidio ordinario	\$ 295'501
Carrera docente	2'897
Fondo para elevar la calidad de la educación Superior	3'950
Programa para el desarrollo del profesional docente (PRODEP)	1'521

CONCEPTO		(\$ miles)
UNIVERSIDAD AUTÓNOMA DEL CARMEN (UNACAR)		
Reformas estructurales	7'891	
Programa de fortalecimiento de la calidad en instituciones educativas (PROFOCIE)	2'209	
Programa de expansión en la oferta educativa (PROEXOES)	<u>7'326</u>	
Consejo Nacional para la Cultura y las Artes (CONACULTA)		102'230
Proyecto de construcción de la casa de la cultura		12'000
Champotón	\$ 4'000	
Calakmul	<u>8'000</u>	
Evento "X Encuentro Nacional de Ensayistas Tierra Adentro"		150
Proyectos y actividades de la unidad estatal de culturas populares del Estado de Campeche		200
Proyectos culturales		33'151
Proyecto núcleos musicales municipales		4'000
Programa editorial y de fomento a la lectura		9'171
Programa cultural de la juventud		5'000
Programa de difusión cultural		4'000
Programa cultura infantil		5'000
Proyecto identidad cultural y desarrollo comunitario		5'000
Programa de formación cultural		19'558
Proyecto centro estatal de fomento a la lectura		4'000
Programa de apoyo a las culturas municipales y comunitarias (PACMYC)		1'000
TOTAL DE CONVENIOS O PROGRAMAS PARA LA EDUCACIÓN, CULTURA Y DEPORTE		\$ 1,566'848

b.- CONVENIOS O PROGRAMAS PARA SALUD, ASISTENCIA Y SEGURIDAD SOCIAL

Se recibió de septiembre a diciembre de 2015 de Convenios o Programas para Salud, Asistencia y Seguridad Social 213 millones 84 mil pesos, cantidad que implica un incremento real de 12.08 por ciento respecto a los ingresos del mismo período del ejercicio anterior y en 194.58 por ciento con relación a lo estimado en la Ley de Ingresos para el período; asimismo, se sitúa con el 17.50 por ciento de los Convenios o Programas entre el Gobierno Federal y el Estado.

En el ejercicio de nuestro análisis los Convenios o Programas para Salud, Asistencia y Seguridad Social registró el 18.60 por ciento del total de los Ingresos por Convenios o Programas Federales, lo que se traduce en 678 millones 946 mil pesos; de igual forma, presentan un incremento en 199.64 por ciento de lo estimado en la Ley de Ingresos para el ejercicio y resulta inferior en términos reales en 4.47 por ciento respecto a lo obtenido en igual período del año anterior.

Los Convenios o Programas para Salud, Asistencia y Seguridad Social se conforma por:

CONCEPTO	(\$ miles)
Apoyos al Sector Salud	\$ 330'518
PROSPERA Programa de inclusión social	\$ 33'437
Seguro médico siglo XXI	8'774
Fortalecimiento de acciones de salud pública (AFASPE)	55'017
Programa unidades médicas móviles	9'315
Programa calidad en la atención médica	2'672
Acciones de reducción en el uso de sustancias adictivas programa prevención de tratamiento de adicciones	3'378
Programas y proyectos de protección contra riesgos sanitarios, así como la red nacional de laboratorios	5'793
Fondo de protección contra gastos catastróficos	67'334

CONCEPTO	(\$ miles)
Apoyos al Sector Salud	
Fondo de previsión presupuestal 2% para apoyar las acciones de infraestructura de obra y equipamiento	144'798
Construcción y equipamiento del banco de sangre estatal de Campeche y Hospital de la comunidad, localidad de Palizada, municipio de Palizada (obra por sustitución).- Ejercicio 2010	\$ 168
Construcción y equipamiento del Centro de Salud en Dzibalché, Municipio de Calkiní, Lerma, municipio de Campeche y Nuevo Progreso, Municipio de Carmen.- Ejercicio 2011	4'699
Construcción y equipamiento del centro de salud en la localidad de Hecelchakán, Municipio de Hecelchakán; Fortalecimiento del Hospital General en la localidad de Ciudad del Carmen, Municipio de Carmen y centro de salud en la localidad de Tenabo, Municipio de Tenabo (obra nueva por sustitución).- Ejercicio 2011	9'160
Construcción del centro de salud con servicios ampliados (CESSA) en la localidad de Carmen, Municipio Carmen.- Ejercicio 2011	3'860
Obra nueva por sustitución y equipamiento del Centro Estatal de rehabilitación integral en la localidad de Campeche, municipio de Campeche.- Ejercicio 2012	88'688
Construcción y equipamiento del Hospital materno infantil y la mujer de 30 camas, ciudad del Carmen, municipio de Carmen.- Ejercicio 2012	<u>38'223</u>
Seguro Popular	343'051
Transferido por la Federación	
Ejercicio 2014	\$ 11'084
Ejercicio 2015	228'601
Aportación en especie	
Ejercicio 2014	14'315
Ejercicio 2015	<u>89'051</u>
Sistema DIF Nacional	5'377
TOTAL DE CONVENIOS O PROGRAMAS PARA SALUD, ASISTENCIA Y SEGURIDAD SOCIAL	\$ 678'946

c.- CONVENIOS O PROGRAMAS PARA OBRAS PÚBLICAS

Los convenios o programas para Obras Públicas en el último cuatrimestre de 2015 se ubicaron en 359 millones 367 mil pesos, cifra que implica un decremento real de 23.11 por ciento respecto a los ingresos del ejercicio anterior, no obstante, con relación a lo calendarizado de la Ley de Ingresos para el período es superior en 219.42 por ciento y representa el 29.5 por ciento del total de los Convenios o Programas Federales.

Los ingresos anuales por estos Convenios o Programas sumaron 1 mil 84 millones 56 mil pesos; cifra que presenta un incremento de 195.20 por ciento con relación a lo estimado en la Ley de Ingresos para el ejercicio fiscal 2015 y respecto a lo registrado de enero a diciembre de 2014 presenta un decremento de 13.95 por ciento en términos reales.

Los Convenios o Programas para Obras Públicas representan el 29.69 por ciento del total de los Ingresos por Convenios o Programas Federales y se conforma por:

CONCEPTO	(\$ miles)
CONAGUA	\$ 239'125
Programa para la construcción y rehabilitación de sistemas de agua potable y saneamiento en zonas rurales (PROSSAPYS)	\$ 38'457
Programa de agua potable, alcantarillado y saneamiento en zonas urbanas (APAZU)	181'068
Programa Cultura del Agua	1'300
Aportación Federal	\$ 650
Aportación Municipal	<u>650</u>
Municipios de Calkiní y Champotón con \$114; Calakmul, Candelaria y Carmen con \$64; Campeche \$63; Hopelchén y Escárcega con \$58 y Palizada con \$51	
Programa Agua Limpia	1'304
Programa de tratamiento de aguas residuales	<u>16'996</u>

CONCEPTO		(\$ miles)
Comisión Nacional para el Desarrollo de los pueblos Indígenas (CDI)		84'498
Programa de Infraestructura Indígena (PROII)	\$ 84'048	
Acciones en materia de identidad jurídica mediante la implementación del proyecto móvil de registro del estado civil en zonas indígenas del Estado de Campeche	150	
Programa de derechos indígenas del tipo de apoyo derecho a la igualdad de género	300	
Fideicomiso para la Infraestructura en los Estados (FIES)		12'832
Programa de Devolución de Derechos (PRODDER)		46
Fondo para Entidades Federativas y Municipios Productores de Hidrocarburos		260'724
Programa para la construcción y modernización de caminos rurales y carreteras alimentadoras en el Estado (S.C.T.)		205'800
Programas y proyectos de infraestructura pública y su equipamiento.- Ramo 23		277'831
Fondo de cultura	\$ 6'993	
Fondo de infraestructura deportiva	30'609	
Fondo de pavimentación y desarrollo municipal	49'950	
Fondo para accesibilidad en el transporte público para las personas con discapacidad	9'588	
Fondo Sur Sureste (FONSUR)	55'500	
Fondo de proyectos de desarrollo regional	49'950	
Contingencias económicas	75'241	
Secretaría de Desarrollo Agrario, Territorial y Urbano (SEDATU)		3'200
TOTAL DE CONVENIOS O PROGRAMAS PARA OBRAS PÚBLICAS		\$ 1,084'056

d.- CONVENIOS O PROGRAMAS PARA EL DESARROLLO ECONÓMICO

Se recibió durante los meses del tercer cuatrimestre de 2015 de Convenios o Programas para el Desarrollo Económico 118 millones 748 mil pesos, significan el 9.7 por ciento de los Ingresos por Convenios o Programas Federales y un decremento real de 31.64 por ciento con relación a lo obtenido en igual período del ejercicio anterior.

Al 31 de diciembre de 2015 de estos Convenios o Programas se obtuvo 152 millones 399 mil pesos; esto es, el 4.17 por ciento de los Convenios o Programas entre el Gobierno Federal y el Estado y presentan un decremento real de 55.23 por ciento de los ingresos del ejercicio anterior.

Los convenios o programas para el Desarrollo Económico se integra por renglones de:

CONCEPTO	(\$ miles)
Secretaría de Turismo	\$ 3'642
Desarrollo turístico pueblo mágicos y destinos prioritarios	\$ 891
Desarrollo regional turístico sustentable	2'751
Secretaría de Economía / Fondo Nacional del Emprendedor	16'109
Fondo PYME.- Aportación de Terceros	948
Convenio acceso a museos, monumentos y zonas arqueológicas	218
Convenio Asociación Mexicana de Secretarios de Desarrollo Económico (AMSDE)	250
Secretaría de Medio Ambiente y Recursos Naturales (SEMARNAT)	101'466
Programa disminución de emisiones de gases de efecto invernadero por el cambio de luminarias en Escárcega, Calkiní, Calakmul, Campeche y Palizada	\$ 99'506
Reforestación y acondicionamiento de áreas verdes en el municipio de Campeche	1'960
Convenio SAGARPA.- Fondo de apoyo rural por contingencia climatológica	29'766
TOTAL DE CONVENIOS O PROGRAMAS PARA DESARROLLO ECONÓMICO	\$ 152'399

e.- CONVENIOS O PROGRAMAS PARA EL MEJORAMIENTO DE LA ADMINISTRACIÓN PÚBLICA

De enero a diciembre del ejercicio de nuestro análisis ingresó de Convenios para mejoramiento de la Administración 2 millones 119 mil pesos, monto que se sitúa con el 0.06 por ciento de esta clasificación y presenta un decremento de 78.83 por ciento de lo estimado para el período. Estos recursos fueron canalizados para la Previsión para la armonización contable del presupuesto de egresos de la Federación.

f.- CONVENIOS O PROGRAMAS PARA SEGURIDAD PÚBLICA

De Convenios o Programas para Seguridad Pública se obtuvo en el último cuatrimestre de 2015 un total de 22 millones 692 mil pesos; esto es, el 1.9 por ciento de los Convenios o Programas entre el Gobierno Federal y el Estado, y presentan un decremento real de 41.17 por ciento de los ingresos del ejercicio anterior.

De enero a diciembre de 2015, se registró ingresos para convenios o programas para Seguridad Pública por un total de 156 millones 234 mil pesos, lo que se traduce en un decremento de 7.57 por ciento en términos reales de lo obtenido en igual período del año anterior y representa el 4.28 por ciento del total de esta clasificación.

Los Convenios o Programas para Seguridad Pública se componen por:

CONCEPTO	(\$ miles)
Subsidio de los Municipios y Demarcaciones Territoriales del Distrito Federal para la Seguridad Pública Municipal (SUBSEMUN)	\$ 31'258
Municipio de Carmen	\$ 10'565
Municipio de Calakmul	5'000
Municipio de Campeche	5'693
Municipio de Champotón	10'000
Subsidio a las entidades federativas para el Fortalecimiento de sus instituciones de seguridad pública en materia de mando policial	55'126
Subsidio para la Implementación de la Reforma Penal	17'652
Aportación al fideicomiso del Estado para la implementación del sistema de justicia penal	19'863
Subsidio Reos Fuero Federal (Socorro de Ley)	3'321
Programa Nacional de Prevención del Delito (PRONAPRED)	29'014
TOTAL DE CONVENIOS O PROGRAMAS PARA SEGURIDAD PÚBLICA	\$ 156'234

g.- CONVENIOS O PROGRAMAS DIVERSOS

Para realizar diversas acciones de prevención, conservación y protección ambiental, así como, fortalecer el alcance, profundidad, calidad y seguimiento de las revisiones al ejercicio de los recursos federales se recibió de septiembre a diciembre de 2015 un total de 2 millones 679 mil pesos; cifra que refleja un decremento real de 23.32 por ciento de lo registrado en el mismo período del año previo y se ubica con el 0.2 por ciento de los Convenios o Programas Federales.

De igual forma, ingresó de enero a diciembre de 2015 un total de 10 millones 377 mil pesos para Convenios o Programas Diversos, monto menor en 12.79 por ciento en términos reales respecto a lo obtenido en igual período del año anterior y representa el 0.28 por ciento de este rubro.

Los ingresos por convenios o programas diversos son:

CONCEPTO	(\$ miles)
Programa para la Fiscalización del Gasto Federalizado (PROFIS)	\$ 6,783
Comisión Nacional Forestal (CONAFOR)	1'827
Brigadas rurales para el combate de incendios forestales en el territorio estatal	1'755
Mantenimiento	<u>72</u>
Fondo para la Vigilancia, Administración, Mantenimiento, Preservación y Limpieza de la Zona Federal Marítimo Terrestre.- Aportación federal	1'767
TOTAL DE CONVENIOS O PROGRAMAS DIVERSOS	\$ 10'377

**C.- ANEXO DE INGRESOS
PRESUPUESTARIOS DEL SECTOR
GOBIERNO**



GOBIERNO DEL ESTADO DE CAMPECHE
INGRESOS PRESUPUESTARIOS DEL SECTOR GOBIERNO
SEPTIEMBRE A DICIEMBRE
 (Miles de Pesos)

CONCEPTO	RECAUDACION			VARIACION RESPECTO A:	
	2014 Obtenida	2015 Estimada	2015 Obtenida	Ingreso Estimado Importe	Real 2014 %
IMPUESTOS O INGRESOS TRIBUTARIOS	547,390	514,034	525,785	11,751	2.29
Impuestos sobre los Ingresos	8,820	8,271	7,874	(697)	(7.22)
Al Comercio de Libros, Periódicos y Revistas	192	167	134	(23)	(14.65)
Sobre Servicios de Hospedaje	5,317	5,052	4,286	(774)	(15.28)
Sobre Loterías, Rifas, Sorteos, Concursos y Juegos con cruce de apuestas legalmente permitidos	3,311	3,052	3,252	200	6.55
Impuestos sobre el Patrimonio	10,711	11,081	13,371	2,290	20.67
Sobre Tenencia o Uso de Vehículos	10,711	11,081	13,371	2,290	20.67
Impuestos sobre la Producción, el Consumo y las Transacciones	2,009	1,437	1,874	237	16.49
Sobre Extracción de Materiales del Suelo y Subsuelo	201	298	217	(81)	(27.16)
A la Venta Final de Bebidas con Contenido Alcohólico	1,808	1,139	1,457	318	27.92
Impuesto sobre Nóminas y Admisibles	393,623	374,261	379,575	5,314	1.42
Sobre Nóminas	393,623	374,261	379,575	5,314	1.42
Accesorios de Impuestos	4,689	1,921	3,187	1,266	65.90
Accesorios	4,689	1,921	3,187	1,266	65.90
Otros Impuestos	127,538	117,063	120,304	3,241	2.77
Adicional para la Preservación del Patrimonio Cultural, Infraestructura y Deportivo	127,538	117,063	120,304	3,241	2.77
INGRESOS NO TRIBUTARIOS	537,709	133,005	1,577,640	1,444,635	1,086.15
DERECHOS	260,883	76,134	89,429	13,295	17.46
Derechos por el Uso, Gocce, Aprovechamiento o Explotación de Bienes de Dominio Público	208,884	48,077	54,736	6,659	13.85
Por el uso o aprovechamiento de bienes del dominio público del Estado	208,884	48,077	54,736	6,659	13.85
Derechos por Prestación de Servicios	48,943	26,837	30,884	4,027	15.01
Registro Civil	4,311	4,010	4,860	650	16.21
Registro Público de la Propiedad y del Comercio	7,158	6,317	5,146	(1,171)	(18.54)
Certificaciones y copias certificadas	988	912	1,056	144	15.79
Notariado y archivo de instrumentos públicos notariales	1,363	1,267	1,639	272	21.47
Servicios prestados por las autoridades de las Secretarías y Organismos Desconcentrados del Gobierno del Estado	34,908	14,089	18,278	4,187	29.72
Registro de Vehículos Extranjeros y Consultas Vehiculares	217	242	187	(55)	(22.73)
Otros Derechos	2,890	1,117	3,663	2,546	227.93
Expedición de títulos	7	-	-	-	-
Por Autorización para el funcionamiento, expedición y revalidación de licencias y permisos a distribuidores y comercializadores de bebidas alcohólicas	2,843	1,117	3,663	2,546	227.93
Accesorios de los Derechos	206	103	166	63	61.17
Accesorios	206	103	166	63	61.17
PRODUCTOS	23,205	23,961	18,217	(5,744)	(23.97)
Productos de Tipo Corriente	22,005	22,761	17,017	(5,744)	(26.24)
Arrendamiento de bienes muebles e inmuebles propiedad del Estado	-	-	100	100	N/A
Talleres Gráficos del Estado y Periódico Oficial	108	82	133	51	62.20
Otros Productos	21,897	22,679	16,784	(5,895)	(25.07)
Productos de Capital	1,200	1,200	1,200	-	-
Enajenación de bienes muebles e inmuebles propiedad del Estado	1,200	1,200	1,200	-	-
APROVECHAMIENTOS	156,951	32,910	269,994	237,084	720.40
Aprovechamientos de Tipo Corriente	156,951	32,910	269,994	237,084	720.40
Incentivos derivados de los Convenios y sus anexos	91,985	25,075	198,703	173,628	692.43
Multas	735	172	1,449	1,277	742.44
Indemnizaciones a favor del Estado	8,981	537	38,028	37,492	6,981.75
Aprovechamientos provenientes de Obras Públicas (1% sobre obras que se realicen en el Estado)	14,205	4,738	8,698	3,958	83.54
Otros Aprovechamientos	3	-	20	20	N/A
Accesorios de los Aprovechamientos	41,042	2,388	23,097	20,709	867.21
OTRAS APORTACIONES ACONVENIOS	96,670	-	1,200,000	1,200,000	N/A
FONREC	96,670	-	-	-	N/A
Programas y Proyectos de Infraestructura y su Equipamiento a través del Ramo 23 para Contingencias Económicas	-	-	1,200,000	1,200,000	N/A
INGRESOS DE FUENTES LOCALES	1,085,099	647,039	2,103,425	1,456,386	225.08

GOBIERNO DEL ESTADO DE CAMPECHE
INGRESOS PRESUPUESTARIOS DEL SECTOR GOBIERNO
SEPTIEMBRE A DICIEMBRE
 (Miles de Pesos)



CONCEPTO	RECAUDACION				VARIACION RESPECTO A:	
	2014		2015		Importe	%
	Obtenida	Estimada	Obtenida	Obtenida		
						Real 2014 %
PARTICIPACIONES	2,097,555	2,355,239	2,525,385	170,146	7.22	17.69
Fondo General	1,249,959	1,329,848	1,243,147	(86,701)	(6.52)	(2.78)
Fondo de Extracción de Hidrocarburos	592,362	793,046	1,016,364	222,319	28.03	67.56
IEPS de Gasolinas y Diesel	74,602	60,759	81,300	20,541	33.81	6.63
Fondo de Fiscalización	61,241	58,281	62,608	4,315	7.40	(0.07)
Fondo de Fomento Municipal	80,774	76,541	81,897	5,356	7.00	(0.89)
Impuesto sobre Tenencia o Uso de Vehículos	21	-	2	2	N/A	(90.69)
Impuesto Especial sobre Producción y Servicios	23,227	24,367	24,333	(34)	(0.14)	2.41
Impuesto sobre Automóviles Nuevos	11,777	8,662	13,008	4,347	50.18	7.98
Fondo de Compensación del Impuesto sobre Automóviles Nuevos	3,592	3,726	3,727	1	0.03	1.43
FONDOS DE APORTACIONES FEDERALES	2,152,961	2,502,111	2,678,730	176,619	7.06	21.62
Nómina Educativa y Gasto Operativo	1,234,983	1,574,778	1,699,044	124,266	7.89	34.48
Servicios de Salud	476,107	482,431	524,093	41,862	8.64	7.60
Infraestructura Social	120,636	121,993	122,190	197	0.16	(0.99)
Estatal	14,923	14,773	14,811	38	0.28	(0.99)
Municipal	106,013	107,220	107,379	159	0.15	(0.99)
Fortalecimiento de los Municipios	144,249	145,939	146,224	285	0.20	(0.91)
Aportaciones Múltiples	46,310	47,872	52,812	4,940	10.32	11.48
Asistencia Social	23,993	25,310	24,392	(928)	(3.87)	(0.54)
Infraestructura Educativa Básica	18,477	18,665	18,779	124	0.68	(0.85)
Infraestructura Educativa Superior	3,670	3,607	8,661	5,744	147.02	143.77
Educación Tecnológica y de Adultos	31,493	28,864	32,641	3,777	13.09	1.32
Educación Tecnológica	12,689	12,113	13,424	1,311	10.82	3.41
Educación de Adultos	18,804	16,751	19,217	2,468	14.72	(0.10)
Seguridad Pública	26,058	26,944	28,044	1,100	4.08	5.20
Fortalecimiento de las Entidades Federativas	73,125	73,290	73,682	392	0.53	(1.50)
CONVENIOS O PROGRAMAS ENTRE EL GOBIERNO FEDERAL Y EL ESTADO	1,429,248	575,759	1,218,890	643,131	111.70	(16.64)
Para Educación, Cultura y Deporte	576,592	389,173	502,320	113,147	29.07	(14.69)
Para Salud, Asistencia y Seguridad Social	185,847	72,334	213,094	140,750	194.56	12.08
Para Obras Públicas	458,887	112,507	359,367	246,860	219.42	(23.11)
Para Desarrollo Económico	169,815	-	118,748	118,748	N/A	(31.64)
Para Mejoramiento de la Administración Pública	-	-	-	-	N/A	N/A
Para Seguridad Pública	37,702	-	22,692	22,692	N/A	(41.17)
Diversos	3,415	1,745	2,679	934	53.52	(23.32)
INGRESOS DE ORIGEN FEDERAL	5,679,764	5,433,109	6,423,005	989,696	18.22	10.54
INGRESOS DERIVADOS DE FINANCIAMIENTOS	718,477	-	-	-	N/A	(100.00)
Financiamiento	718,477	-	-	-	N/A	(100.00)
TOTAL DE INGRESOS PRESUPUESTARIOS	7,498,340	6,080,148	8,526,430	2,446,282	40.23	11.38

Deficitado con el Índice Nacional de Precios al Consumidor

FUENTE : Secretaría de Finanzas



**GOBIERNO DEL ESTADO DE CAMPECHE
INGRESOS PRESUPUESTARIOS DEL SECTOR GOBIERNO
ENERO A DICIEMBRE
(Miles de Pesos)**

CONCEPTO	RECAUDACION		VARIACION RESPECTO A:		
	2014 Obtenida	2015 Estimada	2014 Obtenida	2015 Estimada	
	Obtenida	Estimada	Obtenida	Estimada	
IMPUESTOS O INGRESOS TRIBUTARIOS	1,763,506	1,665,074	2,008,375	20,62	10.89
Impuestos sobre los Ingresos	25,275	25,186	23,076	(8,38)	(11,10)
Al Comercio de Libros, Periódicos y Revistas	503	477	531	54	11.32
Sobre Servicios de Hospedaje	15,447	15,271	14,036	(1,175)	(7.66)
Sobre Loterías, Rifas, Sorteos, Concursos y Juegos con cruce de apuestas legalmente permitidos	9,325	9,438	8,449	(989)	(10.46)
Impuestos sobre el Patrimonio	144,452	122,089	122,314	215	0.18
Sobre Tenencia o Uso de Vehículos	144,452	122,089	122,314	215	0.18
Impuestos sobre la Producción, el Consumo y las Transacciones	4,637	4,103	6,389	2,256	54.98
Sobre Extracción de Materiales del Suelo y Subsuelo	861	679	630	(49)	(28.75)
A la Venta Final de Bebidas con Contenido Alcohólico	3,776	3,424	5,729	2,305	67.32
Impuesto sobre Nóminas y Aemiliables	1,230,122	1,150,930	1,432,994	282,064	24.51
Sobre Nóminas	1,230,122	1,150,930	1,432,994	282,064	24.51
Accesorios de Impuestos	11,918	7,819	21,749	13,930	178.16
Accesorios	11,918	7,819	21,749	13,930	178.16
Otros Impuestos	347,102	354,937	401,883	46,946	13.23
Adicional para la Preservación del Patrimonio Cultural, Infraestructura y Deporte	347,102	354,937	401,883	46,946	13.23
INGRESOS NO TRIBUTARIOS	1,404,994	652,345	2,647,427	1,995,082	305.83
DERECHOS	892,036	309,024	336,593	27,559	8.92
Derechos por el Uso, Gocce, Aprovechamiento o Explotación de Bienes de Dominio Público	581,140	149,216	165,306	16,090	10.78
Por el uso o aprovechamiento de bienes del dominio público del Estado	581,140	149,216	165,306	16,090	10.78
Derechos por Prestación de Servicios	295,670	145,519	153,052	7,533	5.18
Registro Civil	14,924	14,941	15,598	657	4.40
Registro Público de la Propiedad y del Comercio	25,158	17,857	17,835	(22)	(0.12)
Certificaciones y copias certificadas	3,415	3,413	3,695	282	8.28
Notariado y archivo de instrumentos públicos notariales	3,854	3,820	4,227	407	10.65
Servicios prestados por las autoridades de las Secretarías y Organismos Desconcentrados del Gobierno del Estado	247,311	104,431	110,864	6,433	6.16
Registro de Vehículos Extranjeros y Consultas Vehiculares	1,008	1,057	833	(224)	(21.19)
Otros Derechos	14,114	13,229	17,722	4,493	33.96
Expedición de títulos	10	-	-	-	-
Por Autorización para el funcionamiento, expedición y revalidación de licencias y permisos a distribuidores y comercializadores de bebidas alcohólicas	14,114	13,229	17,722	4,493	33.96
Accesorios de los Derechos	1,102	1,060	503	(597)	(56.56)
Accesorios	1,102	1,060	503	(597)	(56.56)
PRODUCTOS	63,052	61,217	51,874	(9,343)	(15.26)
Productos de Tipo Corriente	59,399	57,617	48,274	(9,343)	(16.22)
Arrendamiento de bienes muebles e inmuebles propiedad del Estado	-	-	250	250	N/A
Talleres Gráficos del Estado y Periódico Oficial	329	310	399	88	28.39
Otros Productos	59,070	57,307	47,626	(9,681)	(16.88)
Productos de Capital	3,653	3,600	3,600	-	(4.04)
Enajenación de bienes muebles e inmuebles propiedad del Estado	3,653	3,600	3,600	-	(4.04)
APROVECHAMIENTOS	353,236	282,104	591,352	309,248	109.62
Aprovechamientos de Tipo Corriente	353,236	282,104	591,352	309,248	109.62
Incentivos derivados de los Convenios y sus anexos	281,315	253,699	483,487	229,798	90.58
Multas	2,756	2,254	2,857	603	28.75
Indemnizaciones a favor del Estado	10,162	1,755	36,279	36,524	2,081.14
Aprovechamientos provenientes de Otras Públicas (1% sobre obras que se realicen en el Estado)	25,028	13,635	21,178	7,543	55.32
Accesorios de los Aprovechamientos	212	213	23	(190)	(89.20)
Otros Aprovechamientos	53,763	10,558	45,528	34,970	331.22
OTRAS APORTACIONES A CONVENIOS	96,670	-	1,667,618	1,667,618	N/A
FOINREC	96,670	-	1,667,618	1,667,618	N/A
Programas y Proyectos de Infraestructura y su Equipamiento a través del Ramo 23 para Contingencias Económicas	-	-	1,650,000	1,650,000	N/A
INGRESOS DE FUENTES LOCALES	3,168,500	2,317,419	4,655,802	2,338,383	100.90
					43.08

**GOBIERNO DEL ESTADO DE CAMPECHE
INGRESOS PRESUPUESTARIOS DEL SECTOR GOBIERNO
ENERO A DICIEMBRE
(Miles de Pesos)**



CONCEPTO	RECAUDACION 2015		VARIACION RESPECTO A:	
	Obtenida	Estimada	Importe	%
	2014	2015	Real 2014	%
	Obtenida	Obtenida	Importe	%
PARTICIPACIONES				
Fondo General	6,498,101	7,197,390	506,288	7.03
Fondo de Extracción de Hidrocarburos	3,903,391	4,043,552	(25,872)	(0.64)
IEPS de Gasolinas y Diesel	1,829,402	2,449,176	423,440	17.29
Fondo de Fiscalización	186,814	159,937	74,693	46.66
Fondo de Fomento Municipal	198,810	190,186	5,220	2.74
Impuesto sobre Tenencia o Uso de Vehículos	252,998	238,252	24,745	10.39
Impuesto Especial sobre Producción y Servicios	200	-	14	N/A
Impuesto sobre Automóviles Nuevos	67,964	71,020	(178)	(0.25)
Fondo de Compensación del Impuesto sobre Automóviles Nuevos	39,748	34,057	4,286	12.53
	10,776	11,180	-	-
				1.02
FONDOS DE APORTACIONES FEDERALES				
Nómina Educativa y Gasto Operativo	6,459,623	7,537,105	(603,046)	(6.67)
Servicios de Salud	3,537,600	4,542,990	(608,975)	(13.40)
Infraestructura Social	1,243,895	1,297,116	58,477	4.51
Estatal	603,181	609,964	988	0.16
Municipal	73,114	73,886	181	0.28
Fortalecimiento de los Municipios	530,967	536,069	787	0.15
Aportaciones Múltiples	432,746	437,816	436,873	0.20
Asistencia Social	205,970	207,846	35,876	17.26
Infraestructura Educativa Básica	71,989	72,475	671	0.93
Infraestructura Educativa Superior	110,861	111,928	742	0.66
Educación Tecnológica y de Adultos	23,220	23,443	34,463	147.01
Educación de Adultos	66,584	86,812	89,887	3.052
Seguridad Pública	35,011	35,004	2,010	5.74
Fortalecimiento de las Entidades Federativas	51,553	51,808	1,045	2.02
	130,291	134,720	5,499	4.08
	219,376	219,871	1,177	0.54
CONVENIOS O PROGRAMAS ENTRE EL GOBIERNO FEDERAL Y EL ESTADO				
Para Educación, Cultura y Deporte	4,042,780	1,730,551	3,650,979	110.97
Para Salud, Asistencia y Seguridad Social			1,920,428	(12.07)
Para Obras Públicas	1,603,787	1,113,728	463,120	40.68
Para Desarrollo Económico	692,007	228,567	452,389	166.84
Para Mejoramiento de la Administración Pública	1,228,638	387,229	716,827	195.20
Para Seguridad Pública	331,418	-	152,399	N/A
Diversos	9,748	-	2,119	N/A
	164,588	-	156,234	N/A
	11,586	23,007	(12,890)	(54.80)
INGRESOS DE ORIGEN FEDERAL	16,896,504	16,485,046	1,923,650	11.68
INGRESOS DERIVADOS DE FINANCIAMIENTOS				
Financiamiento	821,940	-	-	N/A
	821,940	-	-	N/A
TOTAL DE INGRESOS PRESUPUESTARIOS	20,989,944	18,782,465	4,262,033	22.69
				6.91

Deflectado con el Índice Nacional de Precios al Consumidor
FUENTE : Secretaría de Finanzas

POLÍTICA DE GASTO



E.- POLÍTICA DE GASTO

El Plan Estatal de Desarrollo y las leyes de Presupuesto de Egresos del Estado aprobadas, han sido ordenamientos jurídicos sustantivos para la consecución de los compromisos de la administración, a través de políticas públicas orientadas esencialmente a reducir la pobreza, crear y mantener la infraestructura básica, mayor inversión en obra pública, fortalecimiento de los programas sociales, entre otros, con el objetivo de avanzar en el progreso y bienestar económico, cultural y social de los campechanos.

En la última etapa de la administración e inicios de la actual, se redoblaron esfuerzos para cumplir con los programas y acciones planteadas en el Plan Estatal de Desarrollo, optimizando el gasto ante los acotados ingresos y adversidades que hemos enfrentado presupuestalmente.

En este sentido del ejercicio 2015 son los siguientes:

El sector Educación se integra por diversos programas vinculados a la Secretaría de Educación y de Cultura, destacando: Formación integral de investigadores, realización y difusión de proyectos de investigación, vinculación de los alumnos con los sectores productivos, aportación a convenios de coordinación para la creación, operación y apoyo financiero de la educación media superior y superior, apoyo a preparatorias estatales, Fideicomiso Fondo Mixto CONACYT-Gobierno del Estado de Campeche (FOMIX), entrega de becas y créditos para la educación.

En lo referente al crecimiento económico destaca lo relativo a los programas de la Secretaría de Desarrollo Rural: Apoyo para seguro agrícola por desastres naturales, atención de solicitudes a unidades de producción agrícolas y pecuarias de bajos ingresos, impulso a la fruticultura, entrega de melaza a asociaciones ganaderas, sanidad pecuaria, campañas zoonosanitarias, construcción de caminos a zonas de producción, apoyo a productores hortícolas, fondo solidario de asistencia para el campesino mayor del estado, y programa de insumos agrícolas y ganaderos.

En tanto, la Secretaría de Pesca y Acuacultura considera diversos programas, siendo entre otros: Seguro de vida al sector camaronero, incentivos a pescadores ribereños por época de veda y baja captura, recorridos de inspección y vigilancia marinos, y apoyo a permisionarios del sector pesquero ribereño de Isla Arena y Campeche.

De igual forma, la Secretaría de Medio Ambiente y Aprovechamiento Sustentable, considera los programas siguientes: Apoyo en sequía (adquisición de azúcar), adquisición de acaricidas para apicultores para mantener libres de enfermedades a las abejas, equipamiento e infraestructura apícola (cámaras de cría, extractores, modificación y/o construcción de centros de recepción y extracción de miel instalados en regiones apícolas), acciones como medidas de mitigación y adaptación al cambio climático, y aportación al fondo mixto de fomento a la investigación científica y tecnológica CONACYT - Gobierno del Estado. Así como la operación del nuevo organismo Promotora para la Conservación y Desarrollo Sustentable (Parque Ximbal).

Esta administración ha cumplido con responsabilidad su compromiso con los sectores que presentan vulnerabilidad económica y social, convencido de que el destinar la mayor parte de recursos públicos disponibles conllevará el progreso de nuestro Estado, de allí que se ha privilegiado el gasto en educación, salud, seguridad social, urbanización, vivienda, desarrollo regional, agua potable y alcantarillado, asistencia social, y superación de la pobreza.

En cuanto al desarrollo social se da continuidad a los programas siguientes: VIH SIDA, aplicación de vacunas contra el virus del papiloma humano, PROCEDES, Seguro Popular, recursos para la operación de los hospitales de Hopelchén y Palizada, entre otros rubros de carácter social, se incluyen los programas siguientes: atención a personas y familiares en situación de vulnerabilidad, servicio integral a jóvenes y mujeres, combate a la marginación y pobreza, apoyo escolar solidario, computadora amiga tu conexión solidaria, albergues escolares, pasos solidarios, actividades recreativas para población, infraestructura y equipamiento social, mejoramientos de viviendas en comunidades marginadas, instalación de comités de casa de salud solidaria, estímulo estudiantil en zonas marginadas y, brindar diversas alternativas de recreación a los municipios del estado a través de la caravana de recreación popular, se destinarán recursos para el centro de rehabilitación integral DIF, así como para infraestructura en agua potable y alcantarillado e infraestructura para vías de comunicación.

En materia de cultura se incluye el programa de estímulo a la creación y desarrollo artístico, programa de desarrollo cultural maya, becas para creadores artísticos, programa de desarrollo cultural municipal, programa para el desarrollo integral de la cultura y los pueblos y comunidades indígenas, convenios para la operación de nuevos espacios culturales, fondo especial para operación y funcionamiento del centro de formación y producción en arte alternativo CENART, entre otros.

Los campechanos han sido testigos de que este gobierno en todo momento se ha preocupado para que nuestro Estado sea uno de los mejores lugares para vivir en paz, tranquilidad y armonía, no obstante de las eventuales contingencias que se han presentado y lo que prevalece en otros Estados del país, podemos decir que en general este compromiso se ha cumplido, de allí la necesidad de otorgar continuidad a los programas vinculados al gasto en seguridad y procuración de justicia.

Asimismo, en el ejercicio 2015 se llevó a cabo el proceso electoral que incluyó cambios en el Titular del Poder Ejecutivo del Estado, Diputados, Presidentes Municipales y Regidores, en el que se aseguró que el nuevo Instituto Electoral del Estado, contara con los recursos suficientes y necesarios para efectuar elecciones transparentes y de una alta participación ciudadana.

Por nuevas disposiciones, en materia de Justicia Penal se requiere contar con una nueva estructura orgánica y funcional, con ello se atenderá la necesidad de un replanteamiento integral de las instituciones encargadas de la procuración e impartición de justicia de la entidad para ajustarse a este nuevo sistema de justicia, por tal motivo, se crearon 20 plazas para la Secretaría de Seguridad Pública, 37 plazas para la Procuraduría General del Estado, 8 plazas para el Instituto de Acceso a la Justicia del Estado de Campeche, y el Poder Judicial contempla la creación de 32 plazas. Asimismo, por las necesidades en el funcionamiento del Centro de Justicia para Mujeres de Ciudad del Carmen se crean 26 plazas, y 1 plaza para el Centro de Justicia para Mujeres de Campeche.

En este contexto se continúa trabajando en contar con un sistema transparente y efectivo en la ejecución del gasto público, con el objetivo de medir y mejorar la eficacia y la eficiencia en la prestación de los servicios públicos, haciendo público los programas y sus costos, cuyos resultados han permitido corregir las políticas públicas contenidas en el Plan Estatal de Desarrollo, en especial las vinculadas al gasto social.

A continuación se describen los resultados del Gasto Público del tercer cuatrimestre y del ejercicio 2015, analizados desde 3 clasificaciones, con la finalidad de transparentar y difundir la aplicación de los recursos públicos:

- ⇒ **Económica, que integra y relaciona los recursos de acuerdo con su naturaleza y objeto del gasto;**

- ⇒ **Funcional, que agrupa el gasto según la naturaleza de los servicios gubernamentales brindados a la población, permitiendo determinar los objetivos generales de las políticas públicas y los recursos financieros que se asignan para alcanzar éstos; y**

- ⇒ **Por Ejes Estratégicos, que presenta el gasto público conforme a los 4 ejes estratégicos establecidos en el Plan Estatal de Desarrollo 2009 – 2015.**

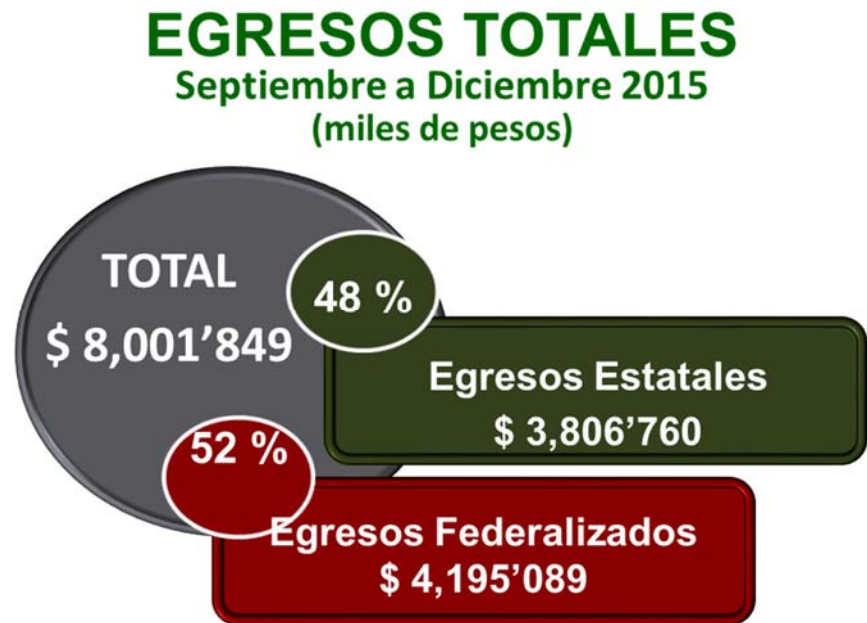
F.- EGRESOS EN CLASIFICACIÓN ECONÓMICA

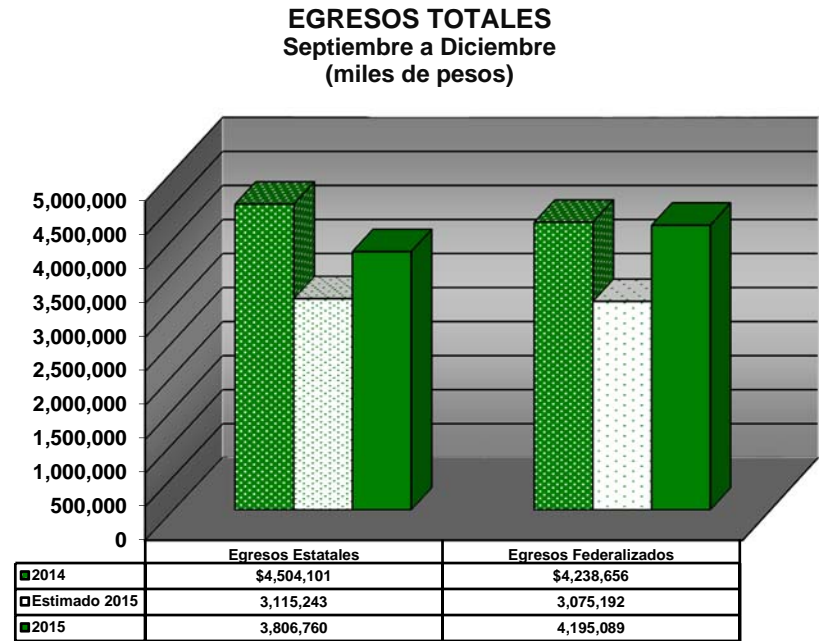
En este inciso se presenta la clasificación Económica del Gasto Público, en apego al clasificador por objeto del gasto homologado con los lineamientos emitidos por el Consejo Nacional de Armonización Contable (CONAC), que muestra la estructura del gasto atendiendo la naturaleza y objeto.

Con esta premisa, de septiembre a diciembre de 2015 el total de los egresos ascendieron a 8 mil 1 millones 849 mil pesos, se contituyen por:

- ◆ Los Egresos Estatales por un monto de 3 mil 806 millones 760 mil pesos, que representan el 48 por ciento del total de egresos; y
- ◆ Egresos Federalizados con 4 mil 195 millones 89 mil pesos, que se convierten en 52 por ciento de los egresos totales.

En el tercer cuatrimestre los Egresos presentan un crecimiento de 29.26 por ciento de la cifra estimada para el período y respecto a lo ejercido en igual cuatrimestre de 2014 es menor en 10.53 por ciento; su comportamiento es el siguiente:





En el ejercicio 2015 los 23 mil 168 millones 692 mil pesos de Egresos totales presentan un incremento de 23.35 por ciento del presupuesto inicial, así como, de 5.11 por ciento respecto a lo erogado en el ejercicio inmediato anterior y se integran por:

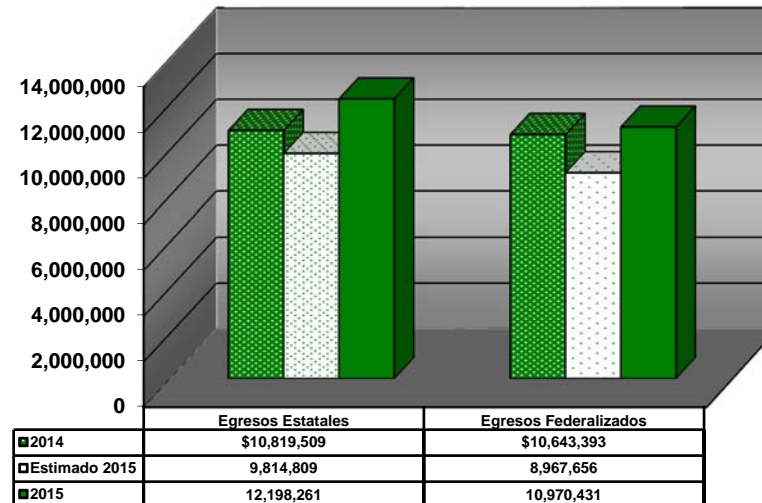
- ◆ Los Egresos Estatales por un monto de 12 mil 198 millones 261 mil pesos, lo que significó el 53 del total de egresos; y
- ◆ Los Egresos Federalizados con 10 mil 970 millones 431 mil pesos, que se traducen en 47 por ciento de esta clasificación.

El comportamiento de los Egresos en el ejercicio 2015 es el siguiente:

EGRESOS TOTALES
Enero a Diciembre 2015
(miles de pesos)



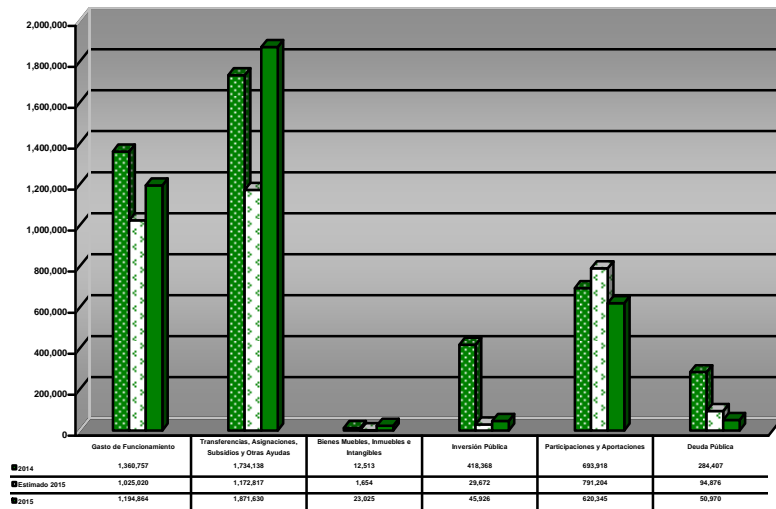
EGRESOS TOTALES
Enero a Diciembre
(miles de pesos)



1.- EGRESOS ESTATALES

En el tercer cuatrimestre de 2015 los Egresos Estatales ascendieron a 3 mil 806 millones 760 mil pesos, monto 22.20 por ciento mayor al presupuesto inicial para el período y al compararlo con lo ejercido en igual lapso del año anterior es menor en 17.38 por ciento en términos reales.

EGRESOS ESTATALES
Septiembre a Diciembre
(miles de pesos)



CONCEPTO	PRESUPUESTO			Variación Respecto a:		
	2014 Ejercido	2015 Original	2015 Ejercido	Presupuesto Original Importe	%	REAL 2014 %
Gasto de Funcionamiento	1,360,757	1,025,020	1,194,864	169,844	16.57	(14.17)
Transferencias, Asignaciones, Subsidios y Otras Ayudas	1,734,138	1,172,817	1,871,630	698,813	59.58	5.50
Bienes Muebles, Inmuebles e Intangibles	12,513	1,654	23,025	21,371	1,292.08	79.87
Inversión Pública	418,368	29,672	45,926	16,254	54.78	(89.27)
Participaciones y Aportaciones	693,918	791,204	620,345	(170,859)	(21.59)	(12.61)
Deuda Pública	284,407	94,876	50,970	(43,906)	(46.28)	(82.48)
EGRESOS ESTATALES	4,504,101	3,115,243	3,806,760	691,517	22.20	(17.38)

Deflactado con el índice Nacional de Precios al Consumidor

FUENTE : Secretaría de Finanzas

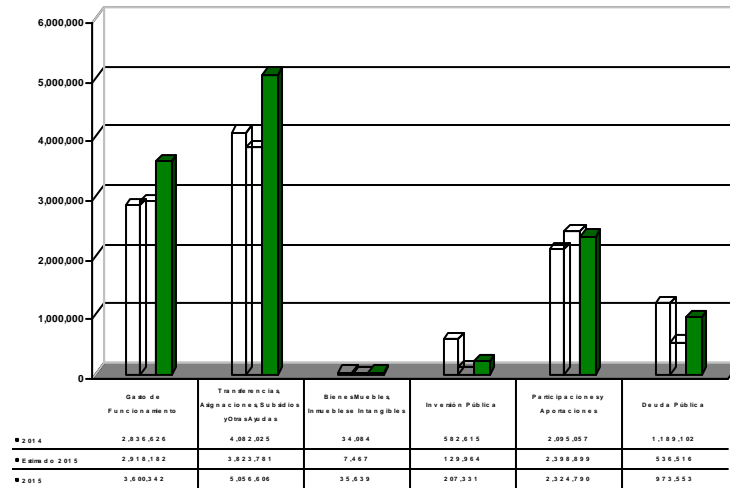
Los Egresos Estatales se sitúan con el 48 por ciento de los Egresos totales y se expresan en la clasificación económica de la siguiente forma:



De enero a diciembre de 2015 los Egresos Estatales se ubicaron en 12 mil 198 millones 261 mil pesos, monto superior en 24.28 por ciento del presupuesto inicial y de 9.78 por ciento en términos reales respecto a lo ejercido en igual lapso del año 2014.

Los Egresos Estatales en el ejercicio 2015 representan el 53 por ciento de los Egresos totales y se agrupan en las siguientes categorías:

EGRESOS ESTATALES
Enero a Diciembre
(miles de pesos)

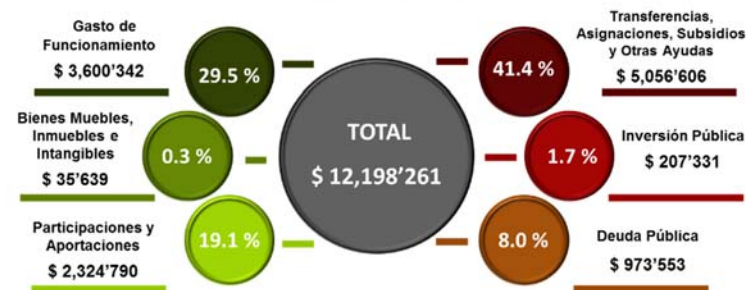


CONCEPTO	PRESUPUESTO			Variación Respecto a:	
	2014 Ejercido	2015 Original	2015 Ejercido	Presupuesto Original	REAL 2014
Gasto de Funcionamiento	2,836,626	2,918,182	3,600,342	682,160	23.38
Transferencias, Asignaciones, Subsidios y Otras Ayudas	4,082,025	3,823,781	5,056,606	1,232,825	32.24
Bienes Muebles, Inmuebles e Intangibles	34,084	7,467	35,639	28,172	377.29
Inversión Pública	582,615	129,964	207,331	77,367	59.53 (65.35)
Participaciones y Aportaciones	2,095,057	2,398,899	2,324,790	(74,109)	(3.09)
Deuda Pública	1,189,102	536,516	973,553	437,037	81.46 (20.28)
EGRESOS ESTATALES	10,819,509	9,814,809	12,198,261	2,383,452	24.28

Deflactado con el Índice Nacional de Precios al Consumidor

FUENTE : Secretaría de Finanzas

EGRESOS ESTATALES
Enero a Diciembre 2015
(miles de pesos)



a. GASTO DE FUNCIONAMIENTO

Los Gastos de Funcionamiento garantizan la marcha y actividades del ente estatal, conformado por las erogaciones de servicios personales, materiales y suministros, y servicios generales; en los últimos cuatro meses de 2015 sumaron 1 mil 194 millones 864 mil pesos.

Este gasto representa el 31.4 por ciento de los Egresos Estatales, así como un crecimiento de 16.57 por ciento de lo estimado ejercer en el período y una disminución real de 14.17 por ciento respecto a lo ejercido de septiembre a diciembre de 2014 del año anterior.

GASTO DE FUNCIONAMIENTO Septiembre a Diciembre 2015 (miles de pesos)



En el ejercicio 2015 se ejerció en Gastos de Funcionamiento un total de 3 mil 600 millones 342 mil pesos, cifra 23.38 por ciento mayor de lo previsto en el presupuesto de egresos y de 23.59 por ciento en términos reales al compararla con lo erogado en el ejercicio anterior.



Del Gasto de Funcionamiento se expone lo siguiente:

⇒ **SERVICIOS PERSONALES**

En el tercer cuatrimestre de 2015 se ejerció de Servicios Personales un total de 624 millones 224 mil pesos, monto que significa un decremento de 9.23 por ciento de lo previsto ejercer en el período y de 8.55 por ciento real respecto a lo erogado de septiembre a diciembre del año anterior; asimismo, representa el 52 por ciento de esta clasificación.

En términos anuales, las erogaciones para cubrir los Servicios Personales sumaron 1 mil 639 millones 991 mil pesos; se traduce en el 45 por ciento del Gasto de Funcionamiento; así como, una disminución de 9.03 por ciento del presupuesto original y real de 3.19 por ciento en comparación a lo ejercido en 2014.

⇒ **MATERIALES Y SUMINISTROS**

En el capítulo de Materiales y Suministros se registran las erogaciones para insumos y en general todo tipo de suministros que requiere la Administración Pública Estatal, de septiembre a diciembre del ejercicio de nuestro análisis sumaron 136 millones 634 mil pesos y se ubica con el 12 por ciento del Gasto de Funcionamiento.

Asimismo, presenta un crecimiento de 19.66 por ciento del presupuesto autorizado para el cuatrimestre y un decremento real de 27.88 por ciento de lo ejercido en igual período de 2014.

En el ejercicio 2015, se canalizó a Materiales y Suministros un total de 424 millones 994 mil pesos, 24.89 por ciento real de aumento respecto a lo ejercido el año precedente y 10.76 por ciento a lo programado para el período; este capítulo representa el 12 por ciento del Gasto de Funcionamiento.

⇒ **SERVICIOS GENERALES**

Los servicios básicos y en general, los servicios oficiales requeridos en el desempeño de las actividades de la administración pública se concentran en el capítulo de Servicios Generales; de esta forma en el último cuatrimestre de 2015 se erogó 434 millones 6 mil pesos.

Los egresos en Servicios Generales registran el 36 por ciento del Gasto de Funcionamiento y presentan un crecimiento de 94.49 por ciento de lo programado ejercer en el período, de igual forma, muestran un resultado negativo de 16.53 por ciento en términos reales respecto a lo erogado de septiembre a diciembre de 2014.

Durante los meses de enero a diciembre del ejercicio de nuestro análisis el 43 por ciento del Gasto de Funcionamiento corresponde al capítulo de Servicios Generales, al erogarse 1 mil 535 millones 357 mil pesos; cifra con un incremento real de 74.68 por ciento respecto lo ejercido en igual período de 2014 y de 109.86 por ciento de lo previsto en el Presupuesto de Egresos de 2015.

b. TRANSFERENCIAS, ASIGNACIONES, SUBSIDIOS Y OTRAS AYUDAS

Las erogaciones para cubrir las Transferencias, Asignaciones, Subsidios y Otras Ayudas de septiembre a diciembre de 2015 sumaron 1 mil 871 millones 630 mil pesos; representan el 49.2 por ciento de los Egresos Estatales y presenta un crecimiento real de 5.50 por ciento en comparación a lo ejercido en el tercer cuatrimestre de 2014.

Asimismo, observan un incremento del 59.58 por ciento del presupuesto original para el período y se integran por:

CONCEPTO	(\$ miles)	%
Poderes Legislativo y Judicial	\$ 164'452	8.8
Organismos Públicos Autónomos	54'737	2.9
Dependencias y Órganos Administrativos Desconcentrados	282'037	15.1
Organismos Descentralizados	1,261'056	67.4
Fondo Campeche	14'000	0.7
2% Sobre Nómina	17'930	0.9
Fideicomiso FOFAECAM	3'000	0.2
Municipios	74'418	4.0
TOTAL DE TRANSFERENCIAS, ASIGNACIONES, SUBSIDIOS Y OTRAS AYUDAS	\$ 1,871'630	100.0

El gasto en el ejercicio 2015 para el capítulo de Transferencias, Asignaciones, Subsidios y Otras Ayudas ascendió a 5 mil 56 millones 606 mil pesos; cantidad superior al presupuesto inicial en 32.24 por ciento y un incremento real de 20.62 por ciento con relación a lo ejercido en el año previo.

Este capítulo representa el 41.4 por ciento de los Egresos Estatales y se integraron por:

CONCEPTO	(\$ miles)	%
Poderes Legislativo y Judicial	\$ 489'720	9.7
Organismos Públicos Autónomos	292'364	5.8
Dependencias y Órganos Administrativos Desconcentrados	992'236	19.6
Organismos Descentralizados	2,684'703	53.1
Fondo Campeche	44'933	0.9
2% Sobre Nómina	85'050	1.7
Fideicomiso FOFAECAM	49'870	1.0
Municipios	417'730	8.2
TOTAL DE TRANSFERENCIAS, ASIGNACIONES, SUBSIDIOS Y OTRAS AYUDAS	\$ 5,056'606	100.0

Del capítulo de Transferencias, Asignaciones, Subsidios y Otras Ayudas sobresale lo siguiente:

◆ **PODERES LEGISLATIVO Y JUDICIAL:**

Durante los meses de septiembre a diciembre se transfirió a estos poderes 164 millones 452 mil pesos, cifra que se ubica con el 8.8 por ciento de este capítulo, así como un crecimiento de 3.33 por ciento de lo estimado ejercer en el cuatrimestre y de 6.54 por ciento real respecto a lo erogado en el mismo período del ejercicio anterior.

Del total de este renglón corresponde el 45 por ciento al Poder Legislativo al transferirse 73 millones 906 mil pesos y el 55 por ciento al Poder Judicial con 90 millones 546 mil pesos.

Al cierre de 2015, se canalizó a los Poderes Legislativo y Judicial un total de 489 millones 720 mil pesos, se ubica con el 9.7 por ciento de las Transferencias, Asignaciones, Subsidios y Otras Ayudas; así como un incremento real de 3.28 por ciento con relación las erogaciones del ejercicio 2014 y de 2.10 por ciento respecto a lo previsto en el presupuesto inicial.

Se integra por:

CONCEPTO	(\$ miles)	%
Poder Legislativo	\$ 219'507	45
Poder Judicial	270'213	55
TOTAL DE PODERES LEGISLATIVO Y JUDICIAL	\$ 489'720	100

◆ **LOS ORGANISMOS PÚBLICOS AUTÓNOMOS:**

Para este renglón se erogó en el tercer cuatrimestre de 2015 un total de 54 millones 737 mil pesos, cifra con un incremento real de 2.29 por ciento respecto a lo ejercido en igual período de 2014 y en 1.13 por ciento de lo previsto en el Presupuesto de Egresos para el período.

Se ubica con el 2.9 por ciento de esta clasificación y se componen por:

CONCEPTO	(\$ miles)	%
Instituto Electoral del Estado de Campeche	\$ 33'890	61.9
Comisión de Derechos Humanos del Estado de Campeche	9'495	17.4
Comisión de Transparencia y Acceso a la Información Pública del Estado de Campeche	6'035	11.0
Tribunal Electoral del Estado de Campeche	5'317	9.7
TOTAL DE ORGANISMOS PÚBLICOS AUTÓNOMOS	\$ 54'737	100.0

A los Organismos Públicos Autónomos se canalizó en el ejercicio 2015 un total de 292 millones 364 mil pesos, que significó un incremento de 0.59 por ciento del presupuesto inicial y de 100.98 por ciento real con relación a lo erogado en el ejercicio 2014; representan el 5.8 por ciento de las Transferencias, Asignaciones, Subsidios y Otras Ayudas.

CONCEPTO	(\$ miles)	%
Instituto Electoral del Estado de Campeche	\$ 230'924	79.0
Comisión de Derechos Humanos del Estado de Campeche	24'773	8.5
Comisión de Transparencia y Acceso a la Información Pública del Estado de Campeche	18'104	6.2
Tribunal Electoral del Estado de Campeche	18'563	6.3
TOTAL DE ORGANISMOS PÚBLICOS AUTÓNOMOS	\$ 292'364	100.0

◆ **DEPENDENCIAS Y ÓRGANOS ADMINISTRATIVOS DESCONCENTRADOS:**

Se canalizó en el último cuatrimestre de 2015 a las Dependencias y Órganos Administrativos Desconcentrados un total de 282 millones 37 mil pesos; se sitúa con el 15.1 por ciento de esta clasificación y resulta superior en 53.37 por ciento de lo programado ejercer en el período; así como, un decremento real de 25.98 por ciento respecto a lo pagado de septiembre a diciembre del año previo.

De estos recursos el 72 por ciento lo ejercieron las Dependencias de la Administración Central y el 28 por ciento los Organismos desconcentrados, es decir, 201 millones 792 mil pesos y 80 millones 245 mil pesos respectivamente.

En el ejercicio 2015 el 19.6 por ciento de las Transferencias, Asignaciones, Subsidios y Otras Ayudas corresponde a lo ejercido por las Dependencias y Órganos Administrativos Desconcentrados al sumar 992 millones 236 mil pesos; monto mayor en 75.73 por ciento de la meta inicial para el ejercicio y en términos reales en 45.50 por ciento respecto a lo erogado en el ejercicio anterior.

Estos recursos lo ejercieron las Dependencias de la Administración Central con 541 millones 808 mil pesos y 450 millones 428 mil pesos los Organismos Desconcentrados, es decir, 55 y 45 por ciento, respectivamente.

◆ **ORGANISMOS DESCENTRALIZADOS:**

El gasto por este renglón en el tercer cuatrimestre de 2015 sumó 1 mil 261 millones 56 mil pesos, importe mayor al presupuesto inicial del período en 110.10 por ciento y en términos reales en 82.06 por ciento con relación a lo ejercido de septiembre a diciembre del año previo; asimismo, se sitúan con el 67.4 por ciento de esta clasificación.

Los Organismos Descentralizados en el tercer cuatrimestre de 2015 se integran por:

CONCEPTO	(\$ miles)
Colegio de Estudios Científicos y Tecnológicos del Estado de Campeche	\$ 51'217
Instituto de Capacitación para el Trabajo del Estado de Campeche	23'821
Colegio de Bachilleres del Estado de Campeche	80'544
Universidad Tecnológica de Campeche	11'223
Colegio de Educación Profesional Técnica del Estado de Campeche	3'395
Instituto Estatal de Educación para los Adultos en el Estado de Campeche	6'023
Instituto Tecnológico Superior de Calkiní, en el Estado de Campeche	19'390
Instituto Tecnológico Superior de Escárcega	12'403
Instituto Tecnológico Superior de Champotón	18'401
Fundación Pablo García	6'722
Consejo Estatal de Investigación Científica y Desarrollo Tecnológico	717
Instituto de la Infraestructura Física Educativa del Estado de Campeche	20'628
Promotora de Eventos Artísticos, Culturales y de Convenciones del Estado de Campeche	5'291
Instituto Estatal para el Fomento de las Actividades Artesanales en Campeche	7'481
Sistema para el Desarrollo Integral de la Familia del Estado de Campeche	74'296
Instituto del Deporte del Estado de Campeche	21'784
Instituto de la Mujer del Estado de Campeche	3'269
Instituto de la Juventud	3'475
Hospital Dr. Manuel Campos	34'480
Hospital Psiquiátrico de Campeche	11'871
Instituto de Servicios Descentralizados de Salud Pública del Estado de Campeche	532'555
Sistema de Atención a Niños, Niñas y Adolescentes Farmacodependientes del Estado de Campeche	9'056
Comisión de Agua Potable y Alcantarillado del Estado de Campeche	24'248
Promotora para la Conservación y Desarrollo Sustentable del Estado de Campeche	3'161
Comisión Estatal de Desarrollo de Suelo y Vivienda	11'987
Instituto de Desarrollo y Formación Social del Estado de Campeche	5'790

CONCEPTO	(\$ miles)
Sistema de Televisión y Radio de Campeche	10'716
Instituto de Información Estadística, Geográfica y Catastral del Estado de Campeche	5'989
Instituto de Seguridad y Servicios Sociales de los Trabajadores del Estado de Campeche	22'090
Instituto de Acceso a la Justicia del Estado de Campeche	5'902
Universidad Tecnológica de Candelaria	2'796
Universidad Autónoma de Campeche (UAC)	88'723
Universidad Autónoma de Carmen (UNACAR)	58'424
Instituto Campechano	50'931
Instituto Tecnológico Superior de Hopelchén	4'172
Universidad Tecnológica de Calakmul	1'835
Regimén de Protección Social en Salud en Campeche (REPSS)	6'250
TOTAL DE ORGANISMOS DESCENTRALIZADOS	\$ 1,261'056

Los recursos transferidos en 2015 a los Organismos Descentralizados sumaron 2 mil 684 millones 703 mil pesos; cifra superior en 47.93 por ciento en términos reales a lo ejercido en igual período del año previo y de 42.96 por ciento a lo autorizado para el ejercicio, asimismo, representan el 53.1 por ciento de las Transferencias, Asignaciones, Subsidios y Otras Ayudas.

Los Organismos Descentralizados en el ejercicio de 2015 se conforman por:

CONCEPTO	(\$ miles)
Colegio de Estudios Científicos y Tecnológicos del Estado de Campeche	\$ 115'110
Instituto de Capacitación para el Trabajo del Estado de Campeche	51'437
Colegio de Bachilleres del Estado de Campeche	211'661
Universidad Tecnológica de Campeche	33'399
Colegio de Educación Profesional Técnica del Estado de Campeche	10'354
Instituto Estatal de Educación para los Adultos en el Estado de Campeche	18'069
Instituto Tecnológico Superior de Calkiní, en el Estado de Campeche	42'657
Instituto Tecnológico Superior de Escárcega	28'743
Instituto Tecnológico Superior de Champotón	30'011
Fundación Pablo García	39'961
Consejo Estatal de Investigación Científica y Desarrollo Tecnológico	1'976
Instituto de la Infraestructura Física Educativa del Estado de Campeche	69'492
Promotora de Eventos Artísticos, Culturales y de Convenciones del Estado de Campeche	15'346
Instituto Estatal para el Fomento de las Actividades Artesanales en Campeche	15'397
Sistema para el Desarrollo Integral de la Familia del Estado de Campeche	199'730
Instituto del Deporte del Estado de Campeche	94'047
Instituto de la Mujer del Estado de Campeche	10'441
Instituto de la Juventud	8'859
Hospital Dr. Manuel Campos	96'850
Hospital Psiquiátrico de Campeche	33'194
Instituto de Servicios Descentralizados de Salud Pública del Estado de Campeche	565'957
Sistema de Atención a Niños, Niñas y Adolescentes Farmacodependientes del Estado de Campeche	23'978
Comisión de Agua Potable y Alcantarillado del Estado de Campeche	226'448
Promotora para la Conservación y Desarrollo Sustentable del Estado de Campeche	9'520
Comisión Estatal de Desarrollo de Suelo y Vivienda	54'237
Instituto de Desarrollo y Formación Social del Estado de Campeche	18'161

CONCEPTO	(\$ miles)
Sistema de Televisión y Radio de Campeche	29'249
Instituto de Información Estadística, Geográfica y Catastral del Estado de Campeche	16'566
Instituto de Seguridad y Servicios Sociales de los Trabajadores del Estado de Campeche	56'892
Instituto de Acceso a la Justicia del Estado de Campeche	15'290
Universidad Tecnológica de Candelaria	7'671
Universidad Autónoma de Campeche (UAC)	220'606
Universidad Autónoma de Carmen (UNACAR)	163'043
Instituto Campechano	129'596
Instituto Tecnológico Superior de Hopelchén	11'320
Universidad Tecnológica de Calakmul	3'185
Regimén de Protección Social en Salud en Campeche (REPSS)	6'250
TOTAL DE ORGANISMOS DESCENTRALIZADOS	\$ 2,684'703

◆ **FONDO CAMPECHE:**

Se canalizó al Fondo Campeche de septiembre a diciembre de 2015 un total de 14 millones de pesos, lo que se traduce en el 0.7 por ciento de las Transferencias, Asignaciones, Subsidios y Otras Ayudas y un decremento real de 48.35 por ciento de lo erogado en igual cuatrimestre del ejercicio anterior.

En el ejercicio 2015 el monto ascendió a 44 millones 933 mil pesos, monto que significa el 0.9 por ciento de este capítulo y un incremento de 2.12 por ciento de lo estimado en el presupuesto de egresos, no obstante, al compararlo con lo erogado de enero a diciembre de 2014 es menor en 23.90 por ciento en términos reales.

◆ **FIDEICOMISO 2% SOBRE NÓMINAS:**

Al fideicomiso 2% sobre Nóminas se canalizó de septiembre a diciembre de 2015 un total de 17 millones 930 mil pesos, observándose un decremento real de 37.36 por ciento de lo erogado en igual período del año anterior y respecto a lo calendarizado ejercer en el período es superior en 124.13 por ciento; de igual forma, se ubica con el 0.9 por ciento de las Transferencias, Asignaciones, Subsidios y Otras Ayudas.

Al 31 de diciembre se registró un total de 85 millones 50 mil pesos; 83.78 por ciento real de aumento respecto a lo ejercido en el ejercicio anterior y 112.63 por ciento a lo programado anual; asimismo, representa el 1.7 por ciento de esta clasificación.

◆ **FIDEICOMISO FOFAECAM:**

Se transfirió a este Fideicomiso en el último cuatrimestre de 2015 un total de 3 millones pesos, que significó un decremento de 92.00 por ciento de lo estimado ejercer en el período y de 2.22 por ciento real con relación a lo erogado de septiembre a diciembre del ejercicio anterior; representa el 0.2 por ciento de las Transferencias, Asignaciones, Subsidios y Otras Ayudas.

Las erogaciones de enero a diciembre de 2015 crecieron en términos reales en 1.72 por ciento respecto a lo ejercido en 2014, lo que equivale a 49 millones 870 mil pesos; asimismo, representa un decremento de 33.51 por ciento de lo previsto en el presupuesto inicial y se ubica con el 1.0 por ciento de este capítulo.

◆ **MUNICIPIOS:**

Los apoyos a Municipios de septiembre a diciembre del ejercicio que nos ocupa sumaron 74 millones 418 mil pesos; se traduce en un crecimiento de 15.50 de lo programado ejercer en el cuatrimestre y al compararlo con lo ejercido en igual período de 2014 resulta menor en 65.03 por ciento.

Este renglón se coloca con el 4.0 por ciento de las Transferencias, Asignaciones, Subsidios y Otras Ayudas y se compone por:

CONCEPTO	(\$ miles)	%
Apoyo a Juntas, Comisarias y Agencias	\$ 11'362	15
Remuneraciones a Policías	27'350	37
Otros	35'706	48
TOTAL DE APOYOS A MUNICIPIOS	\$ 74'418	100

Se aportó en el ejercicio 2015 un total de 417 millones 730 mil pesos de apoyos a Municipios, cantidad superior en 42.72 por ciento de lo programado para el ejercicio y al compararlo con lo ejercido en el año anterior resulta menor en 12.25 por ciento.

Los apoyos a Municipios representan el 8.2 por ciento de las Transferencias, Asignaciones, Subsidios y Otras Ayudas y se componen por

CONCEPTO	(\$ miles)	%
Apoyo a Juntas, Comisarias y Agencias	\$ 34'087	8
Remuneraciones a Policías	68'199	16
Otros	315'444	76
TOTAL DE APOYOS A MUNICIPIOS	\$ 417'730	100

c. BIENES MUEBLES, INMUEBLES E INTANGIBLES

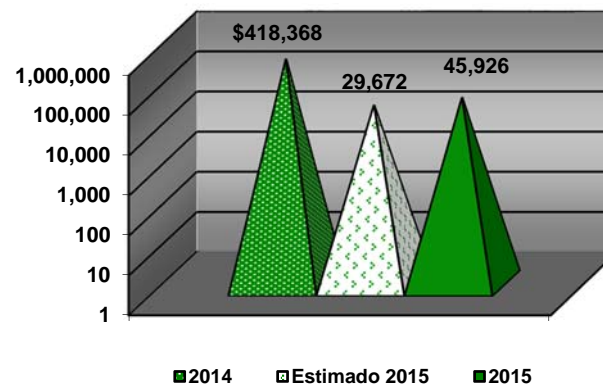
Los Egresos para la adquisición de Bienes Muebles, Inmuebles e Intangibles en el tercer cuatrimestre de 2015 sumaron 23 millones 25 mil pesos, cifra mayor en 79.87 por ciento en términos reales con relación a lo ejercido en igual período del ejercicio previo y en 1,292.08 por ciento de lo autorizado para el período; asimismo, se ubican con el 0.6 por ciento de los Egresos Estatales.

En el ejercicio 2015, las erogaciones de este capítulo sumaron 35 millones 639 mil pesos, cifra que significa el 0.3 por ciento de esta clasificación, así como, un incremento de 377.29 por ciento al compararla con lo programado ejercer en el período y de 1.81 por ciento real respecto a lo ejercido en el año anterior.

d. INVERSIÓN PÚBLICA

De septiembre a diciembre de 2015 la Inversión Pública significó el 1.2 por ciento de los Egresos Estatales, esto es, 45 millones 926 mil pesos; cantidad que registra crecimiento de 54.78 por ciento de lo programado para el cuatrimestre y respecto a lo erogado en el igual período del año anterior resulta menor en 89.27 por ciento.

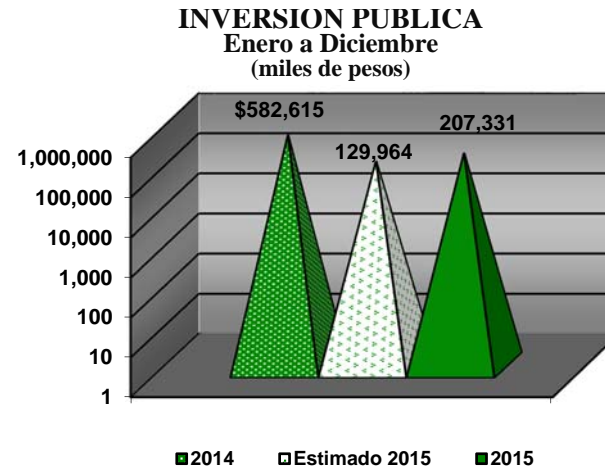
INVERSION PUBLICA
Septiembre a Diciembre
(miles de pesos)



En el tercer cuatrimestre de 2015 la Inversión Pública se integra por:

CONCEPTO	(\$ miles)	%
Infraestructura de recreación	\$ 975	2.1
Infraestructura en salud	7'352	16.0
Infraestructura comercial	7'817	17.0
Infraestructura en agua potable y alcantarillado	7'672	16.7
Construcción de obras de urbanización	5'446	11.9
Carreteras estatales	13'216	28.8
Infraestructura Pecuaria	1'388	3.0
Infraestructura agrícola	184	0.4
Diversas	1'876	4.1
TOTAL DE INVERSIÓN PÚBLICA	\$ 45'926	100.00

La Inversión Pública en el ejercicio 2015 fue por 207 millones 331 mil pesos, cifra que resulta superior en 59.53 por ciento con relación a lo previsto en el presupuesto de egresos del ejercicio y al compararla con lo ejercido en el año anterior es inferior en 65.35 por ciento en términos reales.



CONCEPTO	(\$ miles)	%
Infraestructura Educativa	\$ 808	0.4
Infraestructura de recreación	11'760	5.7
Infraestructura en salud	13'334	6.4
Infraestructura comercial	76'895	37.1
Infraestructura en agua potable y alcantarillado	7'672	3.7
Infraestructura en electrificación	4'901	2.4
Construcción de obras de urbanización	70'356	33.9
Carreteras estatales	13'216	6.4
Caminos vecinales	466	0.2
Infraestructura Pecuaria	2'998	1.5
Infraestructura agrícola	306	0.1
Diversas	4'619	2.2
TOTAL DE INVERSIÓN PÚBLICA	\$ 207'331	100.0

e. PARTICIPACIONES Y APORTACIONES A CONVENIOS

Se entregaron a los Municipios de septiembre a diciembre de 2015 por concepto de Participaciones a municipios y Aportaciones a Convenios 620 millones 345 mil pesos, cifra que observa una disminución en términos reales de 12.61 por ciento respecto a igual período del año anterior y de 21.59 por ciento de lo previsto en el presupuesto inicial para el período.

Se ubica con el 16.3 por ciento de los Egresos Estatales y se conforman como sigue:



En el ejercicio 2015 el 19.1 por ciento de los Egresos Estatales corresponde al capítulo de Participaciones y Aportaciones a Convenios, lo que se traduce en 2 mil 324 millones 790 mil pesos; monto que registra una disminución de 3.09 por ciento contra lo presupuestado para el ejercicio y en comparación a lo ejercido en el año inmediato anterior presenta un incremento de 8.05 por ciento en términos reales.

PARTICIPACIONES Y APORTACIONES


Enero a Diciembre 2015
(miles de pesos)



⇒ **PARTICIPACIONES A MUNICIPIOS**

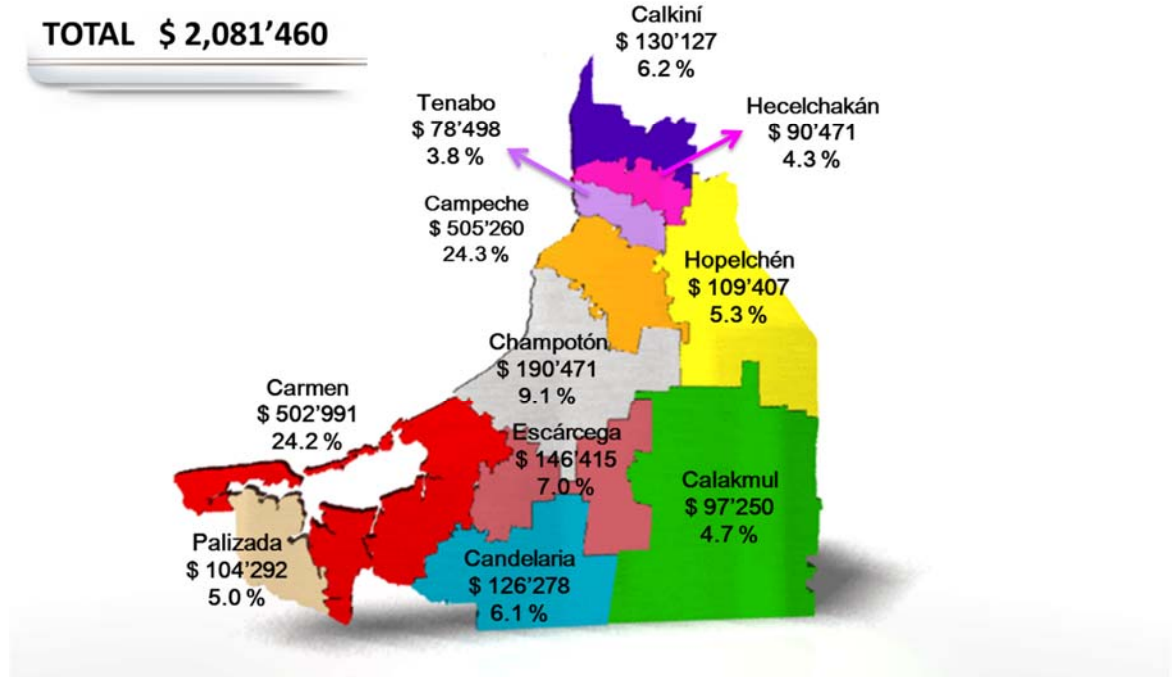
El renglón de Participaciones a Municipios está compuesto por el Fondo Municipal de Participaciones, el cual se determina y distribuye con estricto cumplimiento a lo establecido en la Ley del Sistema de Coordinación Fiscal del Estado de Campeche en sus artículos 31, 32 y 42.

Bajo este contexto, se canalizó de septiembre a diciembre de 2015 un total de 542 millones 833 mil pesos a los municipios; monto que presenta un decremento de 6.43 por ciento real comparado con lo ejercido en igual período de 2014 y de 14.52 por ciento con relación a lo estimado en el presupuesto de egresos para el cuatrimestre; de igual forma, representan el 88 por ciento de las Participaciones y Aportaciones.



Durante 2015, de las Participaciones y Aportaciones se orientó el 90 por ciento al Fondo Municipal de Participaciones, lo que se traduce en 2 mil 81 millones 460 mil pesos, monto que presenta un incremento de 8.27 por ciento de la asignación original y en términos reales en 14.09 por ciento en relación a lo erogado en el ejercicio previo.

FONDO MUNICIPAL DE PARTICIPACIONES Enero a Diciembre 2015 (miles de pesos)



⇒ **APORTACIONES A CONVENIOS**

En el tercer cuatrimestre de 2015 se realizaron Aportaciones a Convenios por un total de 77 millones 512 mil pesos, esto es, el 12 por ciento de las Participaciones y Aportaciones, así como, un resultado por debajo de lo programado ejercer en el período de 50.37 por ciento y en términos reales de 40.27 por ciento respecto a lo erogado de septiembre a diciembre de 2014.

Las Aportaciones a Convenios en el ejercicio 2015 sumaron 243 millones 330 mil pesos, monto menor en 25.64 por ciento en términos reales respecto a lo erogado en el año anterior y de 48.92 por ciento en términos reales al compararlo con lo programado ejercer.

Asimismo, se ubica con el 10 por ciento de esta clasificación y se integran por:

CONVENIOS O PROGRAMAS	(\$ miles)	%
Para Educación, Cultura y Deporte	\$ 29'142	12.0
Para Salud, Asistencia y Seguridad Social	103'287	42.4
Para Desarrollo Económico	54'649	22.5
Diversos	56'252	23.1
TOTAL DE CONVENIOS o PROGRAMAS:	\$ 243'330	100.0

◆ **CONVENIOS O PROGRAMAS PARA EDUCACIÓN, CULTURA Y DEPORTE**

Los egresos de enero a diciembre de 2015 de los convenios o programas de Educación, Cultura y Deporte sumaron 29 millones 142 mil pesos, lo que se traduce en el 12.0 por ciento de las Aportaciones a Convenios.

Los convenios o programas de Educación, Cultura y Deporte se integran por los siguientes renglones:

EDUCACIÓN, CULTURA Y DEPORTE

PROGRAMA DE COORDINACION Y GESTION EDUCATIVA DE EDUCACION MEDIA SUPERIOR, TECNICA Y SUPERIOR EN EL ESTADO 2015
ENERO-DICIEMBRE 2015

DENOMINACION Y/O DESCRIPCION DEL PROGRAMA , PROYECTO O ACCION	INVERSION			
	COMPROMETIDO	DEVENGADO	PAGADO	TOTAL
SECRETARIA DE EDUCACION	0.00	197,452.08	5,525,172.23	5,722,624.31
INSTITUTO TECNOLÓGICO DE LERMA			2,220,109.00	2,220,109.00
FUNDACIÓN JOSÉ ORTÍZ ÁVILA		53,048.00	583,352.00	636,400.00
INSTITUTO TECNOLÓGICO DE CHINA			150,000.00	150,000.00
ACREDITACIÓN DE LA ESCUELA DE TURISMO DEL INSTITUTO CAMPECHANO			150,000.00	150,000.00
TELEBACHILLERATO COMUNITARIO		144,404.08	1,588,443.23	1,732,847.31
EQUIPAMIENTO DE LABORATORIOS DEL INSTITUTO TECNOLÓGICO DE CAMPECHE			200,000.00	200,000.00
ACREDITACIÓN DE LA CARRERA DE INGENIERÍA EN ELECTRÓNICA Y PROGRAMA DE DISCAPACITADOS, CONSTRUCCIÓN DE PASAMANOS PARA LAS ESCALERAS DE ACCESO A LAS AULAS, TALLERES Y OFICINAS DEL TECNOLÓGICO DE LERMA.			300,000.00	300,000.00
REMODELACIÓN DE LOS ESPACIOS FÍSICOS DEL CENTRO DE EDUCACIÓN CONTINUA UNIDAD CAMPECHE			133,268.00	133,268.00
MODERNIZACIÓN DE LOS PROCESOS DE ADMINISTRACIÓN DEL PROGRAMA DE BECAS DE LA FUNDACIÓN JOSÉ ORTÍZ ÁVILA			200,000.00	200,000.00
TOTAL PROGRAMA DE COORDINACION Y GESTION EDUCATIVA DE EDUCACION MEDIA SUPERIOR, TECNICA Y SUPERIOR EN EL ESTADO 2015	0.00	197,452.08	5,525,172.23	5,722,624.31

PROGRAMA DE EDUCACION BASICA

SECRETARIA DE EDUCACION	0.00	424,038.00	13,255,485.00	13,679,523.00
CONVENIO MARCO DE COORDINACIÓN PARA EL DESARROLLO DE LOS PROGRAMAS (P.E.C.)			9,000,000.00	9,000,000.00
PROGRAMA ESTATAL DE TECNOLOGÍAS DE LA EDUCACIÓN		87,500.00	962,500.00	1,050,000.00
PROGRAMA DE EDUCACIÓN BÁSICA PRIMARIA (PEIB)		336,538.00	2,344,985.00	2,681,523.00
PROGRAMA DE EDUCACIÓN INICIAL Y BÁSICA PARA LA POBLACIÓN RURAL E INDÍGENA (CONAFE)			948,000.00	948,000.00
TOTAL PROGRAMA DE EDUCACION BASICA 2015	0.00	424,038.00	13,255,485.00	13,679,523.00

EDUCACIÓN, CULTURA Y DEPORTE

CONVENIOS CULTURALES

ENERO-DICIEMBRE 2015

DENOMINACION Y/O DESCRIPCION DEL PROGRAMA , PROYECTO O ACCION	INVERSION			
	COMPROMETIDO	DEVENGADO	PAGADO	TOTAL
SECRETARIA DE CULTURA	0.00	0.00	8,739,367.03	8,739,367.03
PROYECTO IDENTIDAD CULTURAL Y DESARROLLO COMUNITARIO EN CAMPECHE Y OAXACA 2012			1,215,367.03	1,215,367.03
FUNDACIÓN PABLO GARCÍA			2,800,000.00	2,800,000.00
PROGRAMA DEL FONDO ESPECIAL PARA LA LECTURA			250,000.00	250,000.00
PROGRAMA DE DESARROLLO CULTURAL INFANTIL			504,000.00	504,000.00
PROGRAMA DE ESTIMULOS A LA CREACIÓN Y DESARROLLO ARTÍSTICO			1,200,000.00	1,200,000.00
PROGRAMA DE DESARROLLO CULTURAL PARA LA ATENCIÓN A PÚBLICOS ESPECÍFICOS			150,000.00	150,000.00
PROGRAMA DE DESARROLLO CULTURAL DE LA JUVENTUD			150,000.00	150,000.00
FONDO ESPECIAL PARA LA EJECUCIÓN DEL PROGRAMA PARA EL DESARROLLO DE LAS CULTURAS DE LOS PUEBLOS Y COMUNIDADES INDÍGENAS			300,000.00	300,000.00
FONDO ESPECIAL PARA LA OPERACIÓN Y FUNCIONAMIENTO DEL CENTRO DE FORMACIÓN Y PRODUCCIÓN DE ARTES VISUALES LA ARROCERA DE CAMPECHE			1,500,000.00	1,500,000.00
PROGRAMA DE DESARROLLO CULTURAL MAYA			150,000.00	150,000.00
FONDO REGIONAL PARA LAS CULTURAS Y LAS ARTES ZONA SUR			520,000.00	520,000.00
TOTAL CONVENIOS CULTURALES	0.00	0.00	8,739,367.03	8,739,367.03

PROGRAMA DE APOYO A LAS CULTURAS MUNICIPALES Y COMUNITARIAS (PACMYC) 2015

ENERO-DICIEMBRE 2015

DENOMINACION Y/O DESCRIPCION DEL PROGRAMA , PROYECTO O ACCION	INVERSION			
	COMPROMETIDO	DEVENGADO	PAGADO	TOTAL
SECRETARIA DE CULTURA	0.00	0.00	1,000,000.00	1,000,000.00
PROGRAMA DE APOYO A LAS CULTURAS MUNICIPALES Y COMUNITARIAS			1,000,000.00	1,000,000.00
TOTAL PACMYC 2015	0.00	0.00	1,000,000.00	1,000,000.00

TOTAL EDUCACIÓN, CULTURA Y DEPORTE	0.00	621,490.08	28,520,024.26	29,141,514.34
---	-------------	-------------------	----------------------	----------------------

◆ **CONVENIOS O PROGRAMAS PARA SALUD, ASISTENCIA Y SEGURIDAD SOCIAL**

Se destinó el 42.4 por ciento del total de esta clasificación a los convenios o programas de Salud, Asistencia y Seguridad Social, se traduce en 103 millones 287 mil pesos; distribuidos de la siguiente forma:

**SALUD, ASISTENCIA Y SEGURIDAD SOCIAL
PROGRAMA DE CAPACIDADES PRODUCTIVAS SOCIALES 2015
ENERO-DICIEMBRE 2015**

DENOMINACION Y/O DESCRIPCION DEL PROGRAMA , PROYECTO O ACCION	INVERSION			
	COMPROMETIDO	DEVENGADO	PAGADO	TOTAL
SECRETARIA DE DESARROLLO SOCIAL Y HUMANO	0.00	0.00	9,238,640.00	9,238,640.00
PROGRAMA DE INTEGRACIÓN SOLIDARIA			5,000,000.00	5,000,000.00
COMPUTADORA AMIGA			4,238,640.00	4,238,640.00
TOTAL PROGRAMA DE ORGANIZACION Y PARTICIPACION SOCIAL 2015	0.00	0.00	9,238,640.00	9,238,640.00

**PROGRAMA DE ORGANIZACION Y PARTICIPACION SOCIAL 2015
ENERO-DICIEMBRE 2015**

DENOMINACION Y/O DESCRIPCION DEL PROGRAMA , PROYECTO O ACCION	INVERSION			
	COMPROMETIDO	DEVENGADO	PAGADO	TOTAL
SECRETARIA DE DESARROLLO SOCIAL Y HUMANO	0.00	0.00	21,000,000.00	21,000,000.00
PROGRAMAS SOLIDARIOS (ESCUELA, CASA DE SALUD Y COMUNIDAD)			16,000,000.00	16,000,000.00
RECREACIÓN POPULAR			5,000,000.00	5,000,000.00
TOTAL PROGRAMA DE ORGANIZACION Y PARTICIPACION SOCIAL 2015	0.00	0.00	21,000,000.00	21,000,000.00

SALUD, ASISTENCIA Y SEGURIDAD SOCIAL
PROGRAMA DE PROTECCION E INCLUSION SOCIAL 2015
ENERO-DICIEMBRE 2015

DENOMINACION Y/O DESCRIPCION DEL PROGRAMA , PROYECTO O ACCION	INVERSION			
	COMPROMETIDO	DEVENGADO	PAGADO	TOTAL
SECRETARIA DE DESARROLLO SOCIAL Y HUMANO	0.00	0.00	30,766,680.52	30,766,680.52
PASOS SOLIDARIOS			7,308,000.00	7,308,000.00
ALBERGUES ESCOLARES INDÍGENAS			1,868,000.00	1,868,000.00
ESTÍMULO ESTUDIANTIL			3,000,000.00	3,000,000.00
UNIFORMES ESCOLARES			8,000,000.00	8,000,000.00
APOYO ESCOLAR SOLIDARIO			10,590,680.52	10,590,680.52
TOTAL PROGRAMA DE ORGANIZACION Y PARTICIPACION SOCIAL 2015	0.00	0.00	30,766,680.52	30,766,680.52

PROGRAMA DE INFRAESTRUCTURA INDIGENA 2015

SECRETARIA DE DESARROLLO SOCIAL Y HUMANO	0.00	0.00	2,000,000.00	2,000,000.00
MEJORAMIENTO DE VIVIENDA (CFE)			2,000,000.00	2,000,000.00
TOTAL PROGRAMA DE INFRAESTRUCTURA INDIGENA	0.00	0.00	2,000,000.00	2,000,000.00

PROGRAMA DE INFRAESTRUCTURA Y EQUIPAMIENTO SOCIAL 2015

SECRETARIA DE DESARROLLO SOCIAL Y HUMANO	0.00	14,159.54	12,748,610.70	12,762,770.24
JUEGOS INFANTILES			1,999,550.00	1,999,550.00
MEJORAMIENTO DE VIVENDA			1,334,907.16	1,334,907.16
SUPERVISIÓN Y SEGUIMIENTO DE LOS PROGRAMAS SOLIDARIOS		14,159.54	7,962,276.14	7,976,435.68
SUPERVISIÓN Y SEGUIMIENTO DE LOS PROGRAMAS SOLIDARIOS (CONTRALORIA SOCIAL)			292,788.00	292,788.00
IDENTIDAD SOLIDARIA			1,159,089.40	1,159,089.40
TOTAL PROGRAMA DE ORGANIZACION Y PARTICIPACION SOCIAL 2015	0.00	14,159.54	12,748,610.70	12,762,770.24

SERVICIOS DE SALUD, PREVENCION Y ATENCION MEDICA 2015

SECRETARIA DE SALUD	0.00	0.00	14,914,990.50	14,914,990.50
ABASTO DE MEDICAMENTOS DE PATENTE PARA CONSULTAS MÉDICAS			11,999,994.30	11,999,994.30
PLAN EMERGENTE PARA LA PREVENCIÓN DEL DENGUE HEMORRÁGICO			2,914,996.20	2,914,996.20
TOTAL PROGRAMA DE SERVICIOS DE SALUD, PREVENCION Y ATENCION MEDICA	0.00	0.00	14,914,990.50	14,914,990.50

SALUD, ASISTENCIA Y SEGURIDAD SOCIAL
PROGRAMA DE ATENCION E INTEGRACION A LA SOCIEDAD DE LAS PERSONAS CON DISCAPACIDAD 2015
ENERO-DICIEMBRE 2015

DENOMINACION Y/O DESCRIPCION DEL PROGRAMA , PROYECTO O ACCION	INVERSION			
	COMPROMETIDO	DEVENGADO	PAGADO	TOTAL
SECRETARIA DE SALUD	0.00	0.00	291,669.00	291,669.00
SISTEMA PROTECCIÓN SOCIAL EN SALUD (SEGURO POPULAR 2015)			291,669.00	291,669.00
TOTAL PROGRAMA DE ATENCION E INTEGRACION A LA SOCIEDAD DE LAS PERSONAS CON DISCAPACIDAD 2015	0.00	0.00	291,669.00	291,669.00

SEGURO POPULAR 2015

SECRETARIA DE SALUD	0.00	0.00	8,458,338.00	8,458,338.00
SISTEMA PROTECCIÓN SOCIAL EN SALUD (SEGURO POPULAR 2015)			8,458,338.00	8,458,338.00
TOTAL PROGRAMA SEGURO POPULAR 2015	0.00	0.00	8,458,338.00	8,458,338.00

FORTALECIMIENTO DE ACCIONES DE SALUD PUBLICA EN LAS ENTIDADES FEDERATIVAS (AFASPE) 2015

SECRETARIA DE SALUD	0.00	0.00	3,854,348.00	3,854,348.00
PREVISIÓN VIH-SIDA			3,854,348.00	3,854,348.00
TOTAL AFASPE 2015	0.00	0.00	3,854,348.00	3,854,348.00

TOTAL SALUD, ASISTENCIA Y SEGURIDAD SOCIAL	0.00	14,159.54	103,273,276.72	103,287,436.26
---	-------------	------------------	-----------------------	-----------------------

◆ **CONVENIOS O PROGRAMAS PARA DESARROLLO ECONÓMICO**

Durante el ejercicio 2015 se destinó a los Convenios o Programas para Desarrollo Económico un total de 54 millones 649 mil pesos, que significan el 22.5 por ciento de las Aportaciones a Convenios y se integran por:

DESARROLLO ECONÓMICO

CONVENIO PEMEX 2014
ENERO-DICIEMBRE 2015

DENOMINACION Y/O DESCRIPCION DEL PROGRAMA , PROYECTO O ACCION	INVERSION			
	COMPROMETIDO	DEVENGADO	PAGADO	TOTAL
AYUNTAMIENTO DE CARMEN	0.00	0.00	29,999,815.95	29,999,815.95
PROYECTOS PRODUCTIVOS EN LA PENÍNSULA DE ATASTA			4,000,000.00	4,000,000.00
PAVIMENTACIÓN DE VIALIDADES CON CONCRETO HIDRÁULICO EN CIUDAD DEL CARMEN, CAMPECHE.			25,999,815.95	25,999,815.95
TOTAL PEMEX 2014	0.00	0.00	29,999,815.95	29,999,815.95

CONVENIO PEMEX 2013 (RENDIEMIENTOS FINANCIEROS)

AYUNTAMIENTO DE CARMEN	0.00	0.00	3,550,119.78	3,550,119.78
MODERNIZACIÓN Y REHABILITACIÓN DE LAS PLANTAS DE REBOMBEO DEL ACTUAL ACUEDUCTO CHICBUL-CARMEN (REPARACIÓN DE TUBERÍA DE CONDUCCIÓN DE LAS ESTACIONES DE REBOMBEO ISLA AGUADA-BOTE II EN EL TRAMO DEL CRUCE SUBMARINO DE ISLA AGUADA -PUNTA SAN JULIAN DEL ACUEDUCTO CHICBUL-CARMEN)			3,550,119.78	3,550,119.78
TOTAL PEMEX 2013 (RENDIEMIENTOS FINANCIEROS)	0.00	0.00	3,550,119.78	3,550,119.78

CONVENIO PEMEX 2013

AYUNTAMIENTO DE CARMEN	0.00	0.00	1,456,193.48	1,456,193.48
MODERNIZACIÓN Y REHABILITACIÓN DE LAS PLANTAS DE REBOMBEO DEL ACTUAL ACUEDUCTO CHICBUL-CARMEN (REPARACIÓN DE TUBERÍA DE CONDUCCIÓN DE LAS ESTACIONES DE REBOMBEO ISLA AGUADA-BOTE II EN EL TRAMO DEL CRUCE SUBMARINO DE ISLA AGUADA -PUNTA SAN JULIAN DEL ACUEDUCTO CHICBUL-CARMEN)			1,456,193.48	1,456,193.48
TOTAL PEMEX 2013	0.00	0.00	1,456,193.48	1,456,193.48

DESARROLLO ECONÓMICO

PROGRAMA DE APOYO AL EMPLEO (PAE) 2015

ENERO-DICIEMBRE 2015

DENOMINACION Y/O DESCRIPCION DEL PROGRAMA , PROYECTO O ACCION	INVERSION			
	COMPROMETIDO	DEVENGADO	PAGADO	TOTAL
SECRETARIA DE DESARROLLO ECONÓMICO	0.00	0.00	5,000,000.00	5,000,000.00
PROGRAMA DE APOYO AL EMPLEO			5,000,000.00	5,000,000.00
TOTAL PROGRAMA APOYO AL EMPLEO	0.00	0.00	5,000,000.00	5,000,000.00

PROGRAMA FONDO DE FOMENTO AGROPECUARIO DEL ESTADO DE CAMPECHE 2015

SECRETARIA DE DESARROLLO RURAL (SDR)	0.00	0.00	6,458,007.81	6,458,007.81
CONVENIO SEGURO AGROPECUARIO CATASTRÓFICO EN SU COMPONENTE DE ATENCIÓN A DESASTRES NATURALES EN EL SECTOR AGROPECUARIO Y PESQUERO (CADENA) 2015				
SEGURO AGROPECUARIO PARA EL MUNICIPIO CALAKMUL			558,278.55	558,278.55
SEGURO AGROPECUARIO PARA EL MUNICIPIO CAMPECHE			881,371.80	881,371.80
SEGURO AGROPECUARIO PARA EL MUNICIPIO CANDELARIA			287,283.06	287,283.06
SEGURO AGROPECUARIO PARA EL MUNICIPIO CARMEN			337,053.99	337,053.99
SEGURO AGROPECUARIO PARA EL MUNICIPIO ESCÁRCEGA			764,551.88	764,551.88
SEGURO AGROPECUARIO PARA EL MUNICIPIO HECELCHAKÁN			577,327.72	577,327.72
SEGURO AGROPECUARIO PARA EL MUNICIPIO HOPELCHÉN			1,333,934.24	1,333,934.24
SEGURO AGROPECUARIO PARA EL MUNICIPIO PALZADA			36,720.00	36,720.00
SEGURO AGROPECUARIO PARA EL MUNICIPIO TENABO			252,985.63	252,985.63
SEGURO AGROPECUARIO PARA EL MUNICIPIO CALKINÍ			299,176.20	299,176.20
SEGURO AGROPECUARIO PARA EL MUNICIPIO CHAMPOTÓN			1,129,324.74	1,129,324.74
TOTAL PROGRAMA FONDO DE FOMENTO AGROPECUARIO DEL ESTADO DE CAMPECHE 2015	0.00	0.00	6,458,007.81	6,458,007.81

FONDO DE APOYO PARA LA MICRO, PEQUEÑA Y MEDIANA EMPRESA (FONDO PYME) 2013

SECRETARIA DE DESARROLLO ECONÓMICO	0.00	0.00	441,839.68	441,839.68
PROYECTO ESTRATÉGICO PARA LA GENERACIÓN DE VALOR AGREGADO Y EMPLEO A TRAVÉS DEL DESARROLLO INTEGRAL DE LAS MIPYMES (APORTACIÓN PRIVADA)			441,839.68	441,839.68
TOTAL PROGRAMA FONDO DE APOYO PARA LA MICRO, PEQUEÑA Y MEDIANA EMPRESA (FONDO PYME)	0.00	0.00	441,839.68	441,839.68

DESARROLLO ECONÓMICO

PROGRAMA DE FORTALECIMIENTO DEL SECTOR PESQUERO RIBEREÑO 2015

ENERO-DICIEMBRE 2015

DENOMINACION Y/O DESCRIPCION DEL PROGRAMA , PROYECTO O ACCION	INVERSION			
	COMPROMETIDO	DEVENGADO	PAGADO	TOTAL
SECRETARIA DE PESCA Y ACUACULTURA	0.00	0.00	4,953,233.44	4,953,233.44
MODERNIZACIÓN DE EMBARCACIONES PESQUERAS Y ACUICOLAS			4,953,233.44	4,953,233.44
TOTAL PROGRAMA DE FORTALECIMIENTO DEL SECTOR PESQUERO RIBEREÑO	0.00	0.00	4,953,233.44	4,953,233.44

PROGRAMA DE DESARROLLO GANADERO 2015

SECRETARIA DE DESARROLLO RURAL	0.00	309,767.00	1,430,000.00	1,739,767.00
CONTROL DE MOVILIZACIONES DE GANADO BOVINO EN EL ESTADO DE CAMPECHE		309,767.00	1,430,000.00	1,739,767.00
TOTAL PROGRAMA DE DESARROLLO GANADERO	0.00	309,767.00	1,430,000.00	1,739,767.00

FIDEICOMISO 2050 PARA EL DESARROLLO REGIONAL DEL SUR-SURESTE (FIDESUR) 2015

SECRETARIA DE PLANEACION	0.00	1,050,000.00	0.00	1,050,000.00
APORTACIÓN AL FIDEICOMISO 2050, PARA EL DESARROLLO REGIONAL DEL SUR SURESTE (FIDESUR)		1,050,000.00		1,050,000.00
TOTAL FIDESUR	0.00	1,050,000.00	0.00	1,050,000.00

TOTAL DESARROLLO ECONOMICO	0.00	1,359,767.00	53,289,210.14	54,648,977.14
-----------------------------------	-------------	---------------------	----------------------	----------------------

◆ **CONVENIOS O PROGRAMAS DIVERSOS**

De enero a diciembre se canalizó un total de 56 millones 252 mil pesos a convenios y programas de diversas acciones de prevención, conservación y protección ambiental, así como para prevenir y atender contingencias y otras acciones gubernamentales, monto que se ubica con el 23.1 por ciento del total de Aportaciones a Convenios y se compone por:

DIVERSOS

FONDO PARA LA ZONA FEDERAL MARITIMO TERRESTRE (ZOFEMAT) 2014
ENERO-DICIEMBRE 2015

DENOMINACION Y/O DESCRIPCION DEL PROGRAMA , PROYECTO O ACCION	INVERSION			
	COMPROMETIDO	DEVENGADO	PAGADO	TOTAL
H. AYUNTAMIENTO DE CAMPECHE	0.00	0.00	14,414.00	14,414.00
FONDO PARA LA VIGILANCIA, ADMINISTRACIÓN, MANTENIMIENTO, PRESERVACIÓN Y LIMPIEZA DE LA ZONA FEDERAL MARÍTIMO TERRESTRE DEL MUNICIPIO DE CAMPECHE.			14,414.00	14,414.00
H. AYUNTAMIENTO DE CHAMPOTON	0.00	0.00	37,334.40	37,334.40
FONDO PARA LA VIGILANCIA, ADMINISTRACIÓN, MANTENIMIENTO, PRESERVACIÓN Y LIMPIEZA DE LA ZONA FEDERAL MARÍTIMO DEL MUNICIPIO DE CHAMPOTÓN.			37,334.40	37,334.40
H. AYUNTAMIENTO DE CARMEN	0.00	0.00	19,817.00	19,817.00
FONDO PARA LA VIGILANCIA, ADMINISTRACIÓN, MANTENIMIENTO, PRESERVACIÓN Y LIMPIEZA DE LA ZONA FEDERAL MARÍTIMO DEL MUNICIPIO DE CARMEN.			19,817.00	19,817.00
TOTAL FONDO PARA LA ZONA FEDERAL MARITIMO TERRESTRE (ZOFEMAT) 2014	0.00	0.00	71,565.40	71,565.40

DIVERSOS

FONDO PARA LA ZONA FEDERAL MARITIMO TERRESTRE (ZOFEMAT) 2015
ENERO-DICIEMBRE 2015

DENOMINACION Y/O DESCRIPCION DEL PROGRAMA , PROYECTO O ACCION	INVERSION			
	COMPROMETIDO	DEVENGADO	PAGADO	TOTAL
H. AYUNTAMIENTO DE CAMPECHE	0.00	0.00	229,669.50	229,669.50
FONDO PARA LA VIGILANCIA, ADMINISTRACIÓN, MANTENIMIENTO, PRESERVACIÓN Y LIMPIEZA DE LA ZONA FEDERAL MARÍTIMO TERRESTRE DEL MUNICIPIO DE CAMPECHE.			229,669.50	229,669.50
H. AYUNTAMIENTO DE CHAMPOTON	0.00	0.00	88,469.20	88,469.20
FONDO PARA LA VIGILANCIA, ADMINISTRACIÓN, MANTENIMIENTO, PRESERVACIÓN Y LIMPIEZA DE LA ZONA FEDERAL MARÍTIMO DEL MUNICIPIO DE CHAMPOTÓN.			88,469.20	88,469.20
H. AYUNTAMIENTO DE CARMEN	0.00	0.00	1,422,698.50	1,422,698.50
FONDO PARA LA VIGILANCIA, ADMINISTRACIÓN, MANTENIMIENTO, PRESERVACIÓN Y LIMPIEZA DE LA ZONA FEDERAL MARÍTIMO DEL MUNICIPIO DE CARMEN.			1,422,698.50	1,422,698.50
H. AYUNTAMIENTO DE CALKINI	0.00	0.00	1,314.20	1,314.20
FONDO PARA LA VIGILANCIA, ADMINISTRACIÓN, MANTENIMIENTO, PRESERVACIÓN Y LIMPIEZA DE LA ZONA FEDERAL MARÍTIMO DEL MUNICIPIO DE CALKINI.			1,314.20	1,314.20
TOTAL FONDO PARA LA ZONA FEDERAL MARITIMO TERRESTRE (ZOFEMAT) 2015	0.00	0.00	1,742,151.40	1,742,151.40

IMPULSO A LA PRODUCCIÓN Y DESARROLLO FORESTAL 2015

SECRETARIA DE MEDIO AMBIENTE Y RECURSOS NATURALES	0.00	0.00	5,560,210.21	5,560,210.21
BRIGADAS RURALES PARA LA PREVENCIÓN DE INCENDIOS FORESTALES			491,307.00	491,307.00
PREVENCIÓN Y COMBATE DE INCENDIOS FORESTALES			1,918,229.21	1,918,229.21
PROGRAMA ESTATAL DE REFORESTACIÓN			3,150,674.00	3,150,674.00
TOTAL PROGRAMA IMPULSO A LA PRODUCCIÓN Y DESARROLLO FORESTAL 2015	0.00	0.00	5,560,210.21	5,560,210.21

CULTURA DEL AGUA 2015

H. AYUNTAMIENTO DE CALKINI	0.00	0.00	113,987.50	113,987.50
CULTURA DEL AGUA. MUNICIPIO DE CALKINI			113,987.50	113,987.50
H. AYUNTAMIENTO DE CAMPECHE	0.00	0.00	63,258.00	63,258.00
CULTURA DEL AGUA MUNICIPIO DE CAMPECHE			63,258.00	63,258.00
H. AYUNTAMIENTO DE CALAKMUL	0.00	0.00	63,344.50	63,344.50
CULTURA DEL AGUA. MUNICIPIO DE CALAKMUL			63,344.50	63,344.50
H. AYUNTAMIENTO DE HOPELCHEN	0.00	0.00	58,243.50	58,243.50
CULTURA DEL AGUA MUNICIPIO DE HOPELCHÉN			58,243.50	58,243.50
H. AYUNTAMIENTO DE CANDELARIA	0.00	0.00	63,344.17	63,344.17
CULTURA DEL AGUA MUNICIPIO DE CANDELARIA			63,344.17	63,344.17
H. AYUNTAMIENTO DE CARMEN	0.00	0.00	63,344.50	63,344.50
CULTURA DEL AGUA MUNICIPIO DE CARMEN			63,344.50	63,344.50

DIVERSOS
CULTURA DEL AGUA 2015
ENERO-DICIEMBRE 2015

DENOMINACION Y/O DESCRIPCION DEL PROGRAMA, PROYECTO O ACCION	INVERSION			
	COMPROMETIDO	DEVENGADO	PAGADO	TOTAL
H. AYUNTAMIENTO DE CHAMPOTON	0.00	0.00	113,988.83	113,988.83
CULTURA DEL AGUA MUNICIPIO DE CHAMPOTÓN			113,988.83	113,988.83
H. AYUNTAMIENTO DE ESCARCEGA	0.00	0.00	58,344.50	58,344.50
CULTURA DEL AGUA MUNICIPIO DE ESCÁRCEGA			58,344.50	58,344.50
H. AYUNTAMIENTO DE PALIZADA	0.00	0.00	50,844.50	50,844.50
CULTURA DEL AGUA MUNICIPIO DE PALIZADA			50,844.50	50,844.50
TOTAL PROGRAMA CULTURA DEL AGUA 2015	0.00	0.00	648,700.00	648,700.00

SEGURIDAD Y CERTEZA JURIDICA 2011

SECRETARIA DE GOBIERNO	0.00	27,368.85	246,248.82	273,617.67
PROGRAMA DE MODERNIZACIÓN CATASTRAL Y SU VINCULACIÓN CON LOS REGISTROS PÚBLICOS DE LA PROPIEDAD 2011		27,368.85	246,248.82	273,617.67
TOTAL PROGRAMA SEGURIDAD Y CERTEZA JURIDICA 2011	0.00	27,368.85	246,248.82	273,617.67

3X1 PARA MIGRANTES 2015

H. AYUNTAMIENTO DE CALAKMUL	0.00	0.00	292,596.00	292,596.00
CONSTRUCCIÓN DE CAMPO DEPORTIVO			206,262.75	206,262.75
CONSTRUCCIÓN DE ALJIBE Y SU SISTEMA DE CAPTACIÓN			86,333.25	86,333.25
H. AYUNTAMIENTO DE CALKINI	0.00	0.00	608,500.00	608,500.00
ADQUISICIÓN DE UNA AMBULANCIA EQUIPADA			175,000.00	175,000.00
CONSTRUCCIÓN DE ÁREA DE JUEGOS			133,962.00	133,962.00
CONSTRUCCIÓN DE INFRAESTRUCTURA DEPORTIVA			299,538.00	299,538.00
H. AYUNTAMIENTO DE CHAMPOTON	0.00	210,000.00	90,000.00	300,000.00
CONSTRUCCIÓN DE TECHADO DE CANCHA DE USOS MULTIPLES DE ESCUELA PRIMARIA		210,000.00	90,000.00	300,000.00
H. AYUNTAMIENTO DE ESCARCEGA	0.00	0.00	608,430.27	608,430.27
CONSTRUCCIÓN DE 10 VIVIENDAS DE 36.00 M2			304,180.27	304,180.27
CONSTRUCCIÓN DE INFRAESTRUCTURA PECUARIA (8 GALERAS DE 10.00 X 25 MTS Y 5 DEPÓSITOS DE CONCRETO DE 20.00 M3			304,250.00	304,250.00
H. AYUNTAMIENTO DE PALIZADA	0.00	0.00	375,000.00	375,000.00
CONSTRUCCIÓN DE PARQUE INFANTIL EN LA COMUNIDAD DE SANTA ISABEL, MUNICIPIO DE PALIZADA.			375,000.00	375,000.00
H. AYUNTAMIENTO DE CANDELARIA	0.00	75,000.00	0.00	75,000.00
CONSTRUCCIÓN DE PARQUE INFANTIL		75,000.00		75,000.00
TOTAL PROGRAMA 3X1 PARA MIGRANTES	0.00	285,000.00	1,974,526.27	2,259,526.27

DIVERSOS
APOYO A MUNICIPIOS 2015
ENERO-DICIEMBRE 2015

DENOMINACION Y/O DESCRIPCION DEL PROGRAMA , PROYECTO O ACCION	INVERSION			
	COMPROMETIDO	DEVENGADO	PAGADO	TOTAL
H. AYUNTAMIENTO DE PALIZADA	0.00	0.00	371,251.00	371,251.00
APORTACIONES POR IMPUESTO ADICIONAL			371,251.00	371,251.00
H. AYUNTAMIENTO DE HOPELCHEN	0.00	0.00	292,885.00	292,885.00
APORTACIONES POR IMPUESTO ADICIONAL			292,885.00	292,885.00
H. AYUNTAMIENTO DE HECELCHAKAN	0.00	0.00	482,772.00	482,772.00
APORTACIONES POR IMPUESTO ADICIONAL			482,772.00	482,772.00
H. AYUNTAMIENTO DE CHAMPOTON	0.00	0.00	1,542,544.00	1,542,544.00
APORTACIONES POR IMPUESTO ADICIONAL			1,542,544.00	1,542,544.00
H. AYUNTAMIENTO DE CANDELARIA	0.00	0.00	516,299.00	516,299.00
APORTACIONES POR IMPUESTO ADICIONAL			516,299.00	516,299.00
H. AYUNTAMIENTO DE CAMPECHE	0.00	0.00	2,351,313.00	2,351,313.00
APORTACIONES POR IMPUESTO ADICIONAL			2,351,313.00	2,351,313.00
H. AYUNTAMIENTO DE CALKINI	0.00	0.00	294,891.00	294,891.00
APORTACIONES POR IMPUESTO ADICIONAL			294,891.00	294,891.00
H. AYUNTAMIENTO DE CALAKMUL	0.00	0.00	481,093.00	481,093.00
APORTACIONES POR IMPUESTO ADICIONAL			481,093.00	481,093.00
H. AYUNTAMIENTO DE TENABO	0.00	0.00	186,713.00	186,713.00
APORTACIONES POR IMPUESTO ADICIONAL			186,713.00	186,713.00
H. AYUNTAMIENTO DE ESCARCEGA	0.00	0.00	462,840.00	462,840.00
APORTACIONES POR IMPUESTO ADICIONAL			462,840.00	462,840.00
H. AYUNTAMIENTO DE CARMEN	0.00	0.00	3,610,122.00	3,610,122.00
APORTACIONES POR IMPUESTO ADICIONAL			3,610,122.00	3,610,122.00
TOTAL APORTACIONES POR IMPUESTO ADICIONAL	0.00	0.00	10,592,723.00	10,592,723.00

DIVERSOS

APOYO A MUNICIPIOS 2015
ENERO-DICIEMBRE 2015

DENOMINACION Y/O DESCRIPCION DEL PROGRAMA , PROYECTO O ACCION	INVERSION			
	COMPROMETIDO	DEVENGADO	PAGADO	TOTAL
H. AYUNTAMIENTO DE PALIZADA	0.00	0.00	1,249,343.00	1,249,343.00
APORTACIONES POR IMPUESTO SOBRE NOMINA			1,249,343.00	1,249,343.00
H. AYUNTAMIENTO DE HOPELCHEN	0.00	0.00	1,172,780.00	1,172,780.00
APORTACIONES POR IMPUESTO SOBRE NOMINA			1,172,780.00	1,172,780.00
H. AYUNTAMIENTO DE HECELCHAKAN	0.00	0.00	1,286,080.00	1,286,080.00
APORTACIONES POR IMPUESTO SOBRE NOMINA			1,286,080.00	1,286,080.00
H. AYUNTAMIENTO DE CHAMPOTON	0.00	0.00	3,920,867.00	3,920,867.00
APORTACIONES POR IMPUESTO SOBRE NOMINA			3,920,867.00	3,920,867.00
H. AYUNTAMIENTO DE CANDELARIA	0.00	0.00	1,947,441.00	1,947,441.00
APORTACIONES POR IMPUESTO SOBRE NOMINA			1,947,441.00	1,947,441.00
H. AYUNTAMIENTO DE CAMPECHE	0.00	0.00	8,760,138.00	8,760,138.00
APORTACIONES POR IMPUESTO SOBRE NOMINA			8,760,138.00	8,760,138.00
H. AYUNTAMIENTO DE CALKINI	0.00	0.00	1,008,931.00	1,008,931.00
APORTACIONES POR IMPUESTO SOBRE NOMINA			1,008,931.00	1,008,931.00
H. AYUNTAMIENTO DE CALAKMUL	0.00	0.00	1,980,888.00	1,980,888.00
APORTACIONES POR IMPUESTO SOBRE NOMINA			1,980,888.00	1,980,888.00
H. AYUNTAMIENTO DE ESCARCEGA	0.00	0.00	1,641,980.00	1,641,980.00
APORTACIONES POR IMPUESTO SOBRE NOMINA			1,641,980.00	1,641,980.00
H. AYUNTAMIENTO DE CARMEN	0.00	0.00	11,569,241.00	11,569,241.00
APORTACIONES POR IMPUESTO SOBRE NOMINA			11,569,241.00	11,569,241.00
H. AYUNTAMIENTO DE TENABO	0.00	0.00	565,788.00	565,788.00
APORTACIONES POR IMPUESTO SOBRE NOMINA			565,788.00	565,788.00
TOTAL APORTACIONES POR IMPUESTO SOBRE NOMINA	0.00	0.00	35,103,477.00	35,103,477.00
TOTAL DIVERSOS	0.00	312,368.85	55,939,602.10	56,251,970.95

f. DEUDA PÚBLICA

El análisis de la clasificación económica de los Egresos Estatales concluye con el capítulo de Deuda Pública; en el último cuatrimestre ascendió 50 millones 970 mil pesos, significa un decremento en 46.28 por ciento de lo estimado erogar en el período y con relación a lo ejercido de septiembre a diciembre del año previo es menor en términos reales en 82.48 por ciento.

La Deuda Pública representa el 1.3 por ciento de esta clasificación y se integra por los siguientes conceptos:

CONCEPTO	(\$ miles)	%
Amortizaciones de la Deuda Pública	\$ 3'364	7
Intereses de la Deuda Pública	23'992	47
Adeudo de Ejercicios Fiscales Anteriores	23'614	46
TOTAL DE DEUDA PÚBLICA	\$ 50'970	100.0

El capítulo de Deuda Pública en el ejercicio de 2015 fue por 973 millones 553 mil pesos, cantidad que presenta un incremento de 81.46 por ciento de la asignación original y resulta menor en términos reales en 20.28 por ciento en relación al ejercicio previo.

Asimismo, se ubica con el 8.0 por ciento de los Egresos Estatales y se integra por los siguientes conceptos:

CONCEPTO	(\$ miles)	%
Amortizaciones de la Deuda Pública	\$ 9'666	1
Intereses de la Deuda Pública	71'162	7
Adeudo de Ejercicios Fiscales Anteriores	892'725	92
TOTAL DE DEUDA PÚBLICA	\$ 973'553	100.0

CONTINGENCIAS ECONÓMICAS

Cabe señalar que el 14 de enero de 2015 la Tesorería de la Federación radicó recursos derivados del Ramo General 23 Contingencias Económicas la cantidad de 450 millones de pesos, recursos que se destinaron a cubrir erogaciones devengadas y pendientes de liquidar al cierre del ejercicio fiscal 2014, derivado de la contratación de bienes y servicios requeridos en el desempeño de las funciones de los entes públicos. Estos recursos generaron intereses, los cuales se ejercieron en el mismo concepto por la cantidad de 2 millones 146 mil 984 pesos 86 centavos.

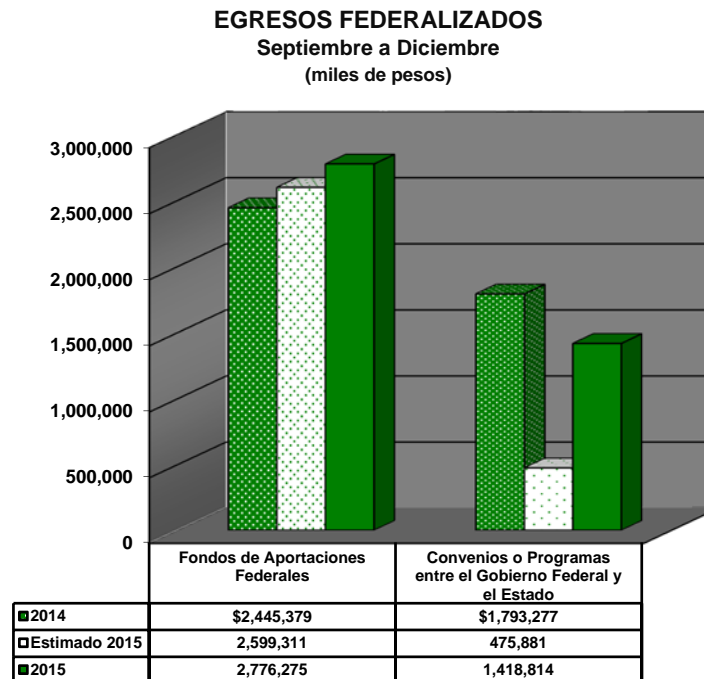
Asimismo, el 1 de diciembre de 2015 transfirió la TESOFE a esta Entidad Federativa del Ramo 23 Contingencias Económicas 1 mil 200 millones de pesos, recursos destinados para la adquisición de insumos y suministros, servicios básicos y bienes muebles requeridos por los Entes Públicos, pago de obras contratadas, aportaciones a fideicomisos para el fortalecimiento de las MIPYMES del Sector Energético, implementación de modelos productivos para la comercialización del sector artesanal y el fortalecimiento a la red estatal de puntos para mover a México, y por último, a las aportaciones estatales a Colegios, Institutos Tecnológicos y Hospitales.

Al 31 de diciembre se pagaron recursos por la cantidad de 150 millones 620 mil 279.33 pesos y se devengaron 654 millones 648 mil 649 pesos 94 centavos.

2.- EGRESOS FEDERALIZADOS

El 52 por ciento de los Egresos totales del tercer cuatrimestre de 2015 corresponden a los Egresos Federalizados, lo que se traduce en 4 mil 195 millones 89 mil pesos; cifra que presenta un decremento real de 3.25 por ciento respecto a los egresos de septiembre a diciembre del ejercicio anterior y supera la meta programada para el período en 36.42 por ciento.

Los Egresos Federalizados se componen por:



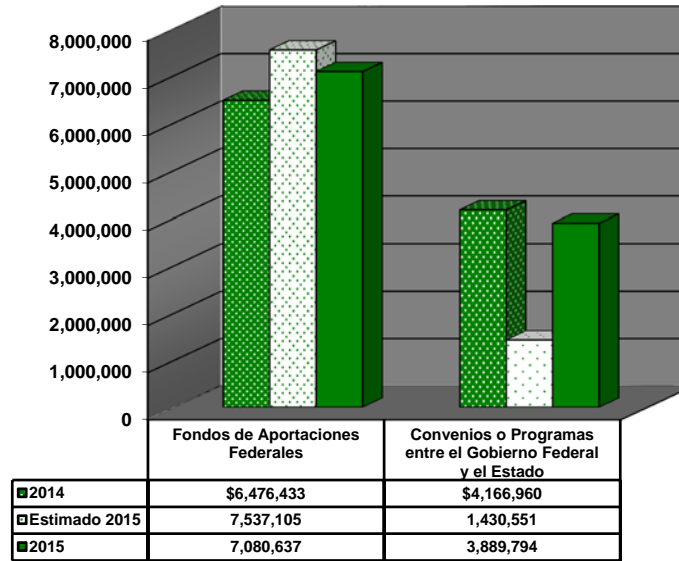
EGRESOS FEDERALIZADOS

Septiembre a Diciembre 2015
(miles de pesos)



Al cierre de 2015, se ejercieron de Egresos Federalizados un total 10 mil 970 millones 431 mil pesos, lo que se traduce en el 47 por ciento de los Egresos Totales; de igual forma, significan un crecimiento de 22.33 por ciento de lo estimado erogar en el año y de 0.36 por ciento real al compararlo con lo erogado el año que le antecede.

EGRESOS FEDERALIZADOS
Enero a Diciembre
(miles de pesos)



EGRESOS FEDERALIZADOS
Enero a Diciembre 2015
(miles de pesos)

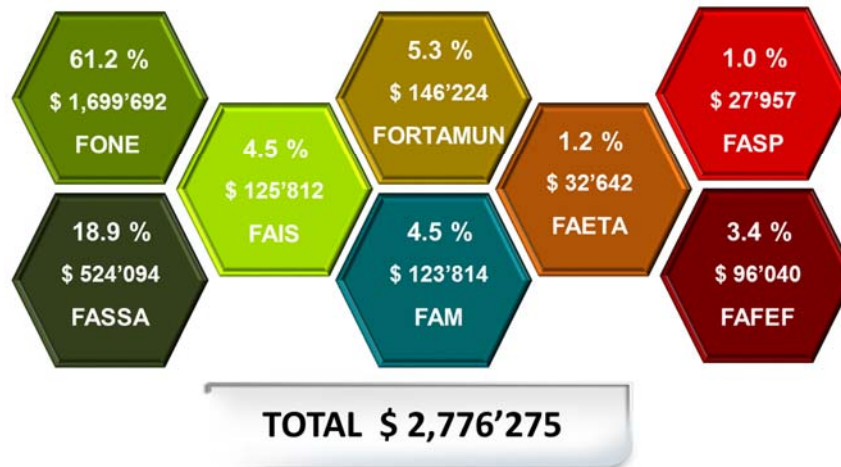


a. FONDOS DE APORTACIONES FEDERALES (RAMO 33)

Durante los meses del tercer cuatrimestre de 2015 se ejerció de los Fondos de Aportaciones Federales (Ramo 33) un total de 2 mil 776 millones 275 mil pesos, cifra 6.81 mayor de lo previsto en el presupuesto de egresos para el período y en términos reales en 10.98 por ciento al compararla con lo erogado de septiembre diciembre del ejercicio anterior.

Estos Fondos se sitúa con el 66 por ciento de los Egresos Federalizados y se integra por:

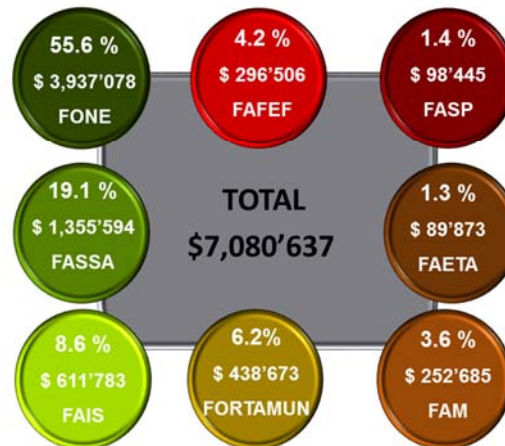
FONDOS DE APORTACIONES FEDERALES
Septiembre a Diciembre 2015
 (miles de pesos)



En el ejercicio 2015, el 65 por ciento de los Egresos Federalizados corresponde a los Fondos de Aportaciones Federales (Ramo 33), que en conjunto sumaron 7 mil 80 millones 637 mil pesos, cifra que presenta un decremento de 6.06 por ciento de la meta programada para el período y real de 6.45 por ciento respecto a los egresos del año anterior.

Los Fondos de Aportaciones Federales (Ramo 33) se conforman por los siguientes fondos:

FONDOS DE APORTACIONES FEDERALES Enero a Diciembre 2015 (miles de pesos)



Cabe señalar que la desagregación de estos recursos está integrada en el apartado de Fondos de Aportaciones Federales (Ramo 33).

b. CONVENIOS O PROGRAMAS ENTRE EL GOBIERNO FEDERAL Y EL ESTADO

Se ejerció de Convenios o Programas entre el Gobierno Federal y el Estado un total de 1 mil 418 millones 814 mil peso3s de septiembre a diciembre de 2015; monto que se ubica con el 34 por ciento de los Egresos Federalizados y muestra un crecimiento de 198.14 por ciento respecto a lo calendarizado para el cuatrimestre, así como, un decremento real de 22.66 por ciento con relación a lo erogado en igual período del ejercicio anterior.

Durante el ejercicio 2015, se ejerció de estos Convenios o Programas un total de 3 mil 889 millones 794 mil pesos, observan un decremento real del 9.11 por ciento con relación a lo registrado en el año anterior; sin embargo, supera el presupuesto inicial en 171.91 por ciento.

Los Convenios o Programas entre el Gobierno Federal y el Estado se sitúan con el 35 por ciento de los Egresos Federalizados y se integran por:

CONVENIOS O PROGRAMAS	(\$ miles)	%
Educación, Cultura y Deporte	\$ 1'549,335	40
Salud, Asistencia y Seguridad Social	679'505	17
Obras Públicas	1,288'947	33
Desarrollo Económico	160'782	4
Seguridad Pública	187'275	5
Diversos	23'950	1
TOTAL DE CONVENIOS O PROGRAMAS	\$ 3,889'794	100.0

El desglose de los egresos de estos recursos se localiza en el apartado de Convenios o Programas entre el Gobierno Federal y el Estado.



**GOBIERNO DEL ESTADO DE CAMPECHE
SECRETARÍA DE FINANZAS
EGRESOS EN CLASIFICACIÓN ECONÓMICA
SEPTIEMBRE - DICIEMBRE 2015
(Miles de Pesos)**

CONCEPTO	PRESUPUESTO				Variación Respecto a:			
	2014		2015		Presupuesto Original		REAL 2014	
	Ejercido	Original	Ejercido		Importe	%	Importe	%
Gasto de Funcionamiento	1,380,767	1,026,020	1,194,864		169,844	16.87	169,844	(14.17)
Servicios Personales	667,271	667,687	624,224		(63,463)	(9.23)	(63,463)	-8,564,496
Materiales y Suministros	185,206	114,187	136,634		22,447	19.66	22,447	(27.86)
Servicios Generales	508,280	223,146	434,006		210,860	94.49	210,860	(16.53)
Transferencias, Asignaciones, Subsidios y Otras Ayudas	1,734,138	1,172,817	1,871,630		698,813	59.88	698,813	5.50
Poderes Legislativo y Judicial	160,886	169,145	164,462		6,307	3.33	6,307	6.64
Organismos Públicos Autónomos	52,310	54,124	54,737		613	1.13	613	2.29
Dependencias y Organos Administrativos Desconcentrados	372,475	183,895	282,037		98,142	53.37	98,142	(25.98)
Organismos Descentralizados	677,105	600,221	1,261,056		660,835	110.10	660,835	82.06
Empresas de Participación Estatal	216,864	-	-		-	N/A	-	(100.00)
Fondo Campeche	26,495	14,000	14,000		-	-	-	(48.35)
2% Sobre Nómina	27,980	8,000	17,930		9,930	124.13	9,930	(37.36)
Fideicomiso FOFAECAM	2,899	37,600	3,000		(34,600)	(92.00)	(34,600)	(2.22)
Fondo de Cultura	-	2,000	-		(2,000)	(100.00)	(2,000)	N/A
Fondo de Desastres Naturales	-	49,500	-		(49,500)	(100.00)	(49,500)	N/A
Municipios	208,024	64,432	74,418		9,986	15.50	9,986	(65.03)
Bienes Muebles, Inmuebles e Intangibles	12,613	1,654	23,025		21,371	1,292.08	21,371	79.87
Inversión Pública	418,368	29,672	46,926		16,254	54.78	16,254	(89.27)
Participaciones y Aportaciones	693,918	791,204	620,345		(170,859)	(21.59)	(170,859)	(12.61)
Participaciones a Municipios	567,071	635,026	542,833		(92,193)	(14.52)	(92,193)	(6.43)
Aportaciones a Convenios	126,847	156,178	77,512		(78,666)	(50.37)	(78,666)	(40.27)
Deuda Pública	284,407	94,876	50,970		(43,906)	(46.28)	(43,906)	(82.48)
Amortizaciones de la Deuda Pública	177,142	15,033	3,364		(11,669)	(77.62)	(11,669)	(96.14)
Intereses de la Deuda Pública	18,878	79,843	23,992		(55,851)	(69.95)	(55,851)	24.23
Adeudos de Ejercicios Fiscales Anteriores	88,387	-	23,614		23,614	N/A	23,614	(73.68)
EGRESOS ESTATALES	4,504,101	3,115,243	3,806,760		691,517	22.20	691,517	(17.38)
Fondo de Aportaciones de Nomina Educativa y Gasto Operativo (FONE)	1,253,870	1,574,778	1,699,692		124,914	7.93	124,914	32.51
Fondo de Aportaciones para los Servicios de Salud (FASSA)	478,636	482,431	524,094		41,663	8.64	41,663	7.04
Fondo de Aportaciones para la Infraestructura Social (FAIS)	166,293	126,633	126,812		(721)	(0.57)	(721)	(26.04)
Estatal	60,279	19,313	18,433		(880)	(4.56)	(880)	(70.11)
Obra	57,985	16,900	18,433		1,533	9.07	1,533	-66,926,459
Costo Financiero de la Deuda Pública	2,294	2,413	-		(2,413)	(100.00)	(2,413)	(100.00)
Municipal	106,014	107,220	107,379		159	0.15	159	(0.99)
Fondo de Aportaciones para el Fortalecimiento de los municipios y de	144,249	145,938	146,224		286	0.20	286	(0.91)
Fondo de Aportaciones Múltiples (FAM)	114,348	85,475	123,814		38,339	44.85	38,339	5.84
Asistencia Social	23,953	25,310	24,391		(919)	(3.63)	(919)	(0.50)
Infraestructura Educativa Basica, Media superior y Superior	90,385	60,165	99,423		39,258	65.25	39,258	7.53
Fondo de Aportaciones para la Educación Tecnológica y de Adultos (FAETA)	31,185	30,832	32,642		1,810	5.87	1,810	2.32
Educación Tecnológica	12,377	12,800	13,424		624	4.88	624	6.02
Educación de Adultos	18,808	18,032	19,218		1,186	6.58	1,186	(0.12)
Fondo de Aportaciones para la Seguridad Pública de los Estados y del D.F. (FASP)	62,410	79,994	27,957		(62,037)	(65.05)	(62,037)	(66.21)
Fondo de Aportaciones para el Fortalecimiento de las Entidades Federativas (FAFEF)	194,388	73,330	96,040		22,710	30.97	22,710	(61.70)
Diversos Convenios Federales	1,793,277	475,881	1,418,814		942,933	198.14	942,933	(22.66)
EGRESOS FEDERALIZADOS	4,238,656	3,075,192	4,195,089		1,119,897	36.42	1,119,897	(3.25)
TOTAL	8,742,757	6,190,435	8,001,849		1,811,414	29.26	1,811,414	(10.53)

Deflactado con el Índice Nacional de Precios al Consumidor

FUENTE : Secretaría de Finanzas



GOBIERNO DEL ESTADO DE CAMPECHE
SECRETARÍA DE FINANZAS
PARTICIPACIONES PAGADAS A LOS MUNICIPIOS
SEPTIEMBRE - DICIEMBRE 2015
 (Miles de Pesos)

Municipios	EJERCIDO		VARIACIÓN REAL %
	2014	2015	
TOTAL	775,095	617,251	- 22.15
Fondo Municipal de Participaciones	567,071	542,833	- 6.43
Calakmul	26,587	24,876	- 8.54
Calkiní	36,280	32,806	- 11.61
Campeche	137,425	124,974	- 11.10
Candelaria	34,098	43,604	25.00
Carmen	130,884	133,327	0.27
Champotón	52,717	49,026	- 9.09
Escárcega	40,310	37,273	- 9.61
Hecelchakán	25,306	22,707	- 12.29
Hopelichén	31,334	27,469	- 14.31
Palizada	30,648	26,308	- 16.09
Tenabo	21,682	20,463	- 7.74
Apoyos Extraordinarios	208,024	74,418	(65.03)

Deflectado con el Índice Nacional de Precios al Consumidor

FUENTE : Secretaría de Finanzas.



GOBIERNO DEL ESTADO DE CAMPECHE
SECRETARÍA DE FINANZAS
EGRESOS EN CLASIFICACIÓN ECONÓMICA
ENERO -DICIEMBRE 2015
 (Miles de Peso)

CONCEPTO	PRESUPUESTO			Variación Respecto a:	
	2014 Ejercido	2015 Original	2015 Ejercido	Presupuesto Original Importe	REAL 2014 %
Gasto de Funcionamiento	2,838,828	2,818,182	3,800,342	882,160	23.38
Servicios Personales	1,649,421	1,602,874	1,639,991	(162,863)	(9.03)
Materiales y Suministros	331,354	383,692	424,994	41,302	10.78
Servicios Generales	855,851	731,616	1,535,357	803,741	109.88
Transferencias, Adignaciones, Subsidios y Otras Ayudas	4,082,025	3,633,781	5,058,608	1,232,825	32.24
Poderes Legislativo y Judicial	481,704	476,637	489,720	10,083	2.10
Organismos Públicos Autónomos	141,642	280,687	282,364	1,707	0.59
Dependencias y Organismos Administrativos Desconcentrados	684,014	584,681	992,238	427,555	75.73
Organismos Descentralizados	1,787,109	1,877,940	2,884,703	806,763	42.96
Empresas de Participación Estatal	433,740	-	-	-	N/A
Fondo Campeche	57,495	44,000	44,933	933	2.12
2% Sobre Nómina	45,082	40,000	85,050	45,050	112.63
Parque Industrial Bicentenario	-	1,000	-	(1,000)	(100.00)
Fideicomiso FOFAECAM	47,737	75,000	49,870	(25,130)	(33.51)
Componente Atención Desastres Naturales en el Sector Agropecuario y Pesquero	-	3,200	-	(3,200)	(100.00)
Fondo de Cultura	-	5,000	-	(5,000)	(100.00)
Fondo de Desastres Naturales	-	150,000	-	(150,000)	(100.00)
Municipios	463,522	282,696	417,730	125,034	42.72
Bienes Muebles, Inmuebles e Intangibles	34,084	7,467	35,639	28,172	377.29
Inversión Pública	582,815	128,984	207,331	77,387	59.53
Participaciones y Aportaciones	2,095,057	2,388,889	2,324,790	(74,109)	(3.09)
Participaciones a Municipios	1,776,408	1,922,502	2,081,460	166,958	8.27
Aportaciones a Convenios	318,649	476,387	243,330	(233,067)	(48.92)
Deuda Pública	1,188,102	538,516	973,553	437,037	81.48
Amortizaciones de la Deuda Pública	308,138	21,335	9,886	(11,869)	(54.69)
Intereses de la Deuda Pública	48,449	155,181	71,162	(84,019)	(54.14)
Adeudos de Ejercicios Fiscales Anteriores	832,515	380,000	892,725	532,725	147.98
EGRESOS ESTATALES	10,819,509	9,814,809	12,198,261	2,383,452	24.28
Fondo de Aportaciones de Nomina Educativa y Gasto Operativo (FONE)	3,550,568	4,542,960	3,837,078	(805,882)	(13.34)
Fondo de Aportaciones para los Servicios de Salud (FASSA)	1,244,160	1,287,116	1,355,584	68,478	4.51
Fondo de Aportaciones para la Infraestructura Social (FAIS)	804,016	809,984	811,783	1,819	0.30
Estatal	73,949	73,865	74,887	1,022	1.38
Obra	62,975	61,800	65,224	3,724	6.03
Costo Financiero de la Deuda Pública	10,974	12,065	9,363	(2,702)	(22.40)
Municipal	530,067	536,069	536,896	797	0.15
Fondo de Aportaciones para el Fortalecimiento de los Municipios y de Demarcaciones Territoriales del D.F. (FORTAMUN)	432,746	437,816	438,873	607	0.20
Fondo de Aportaciones Múltiples (FAM)	225,200	207,848	252,885	44,839	21.57
Asistencia Social	71,892	72,475	73,155	660	0.94
Infraestructura Educativa Básica, Media superior y Superior	153,308	135,371	179,530	44,159	32.62
Fondo de Aportaciones para la Educación Tecnológica y de Adultos (FAETA)	86,871	86,812	89,873	3,061	3.53
Educación Tecnológica	35,011	35,003	37,019	2,018	5.78
Educación de Adultos	51,860	51,809	52,854	1,045	2.02
Fondo de Aportaciones para la Seguridad Pública de los Estados y del D.F. (FASP)	114,581	134,720	88,445	(36,275)	(28.83)
Fondo de Aportaciones para el Fortalecimiento de las Entidades Federativas (FAFEF)	218,681	219,871	286,506	76,635	34.85
Diversos Convenios Federales	4,188,980	1,430,551	3,889,784	2,459,243	171.81
EGRESOS FEDERALIZADOS	10,643,393	9,967,656	10,970,431	2,002,775	22.33
TOTAL	21,462,902	18,782,465	23,168,692	4,386,227	23.35

Deflactado con el Índice Nacional de Precios al Consumidor

FUENTE : Secretaría de Finanzas



GOBIERNO DEL ESTADO DE CAMPECHE
SECRETARÍA DE FINANZAS
PARTICIPACIONES PAGADAS A LOS MUNICIPIOS
ENERO - DICIEMBRE 2015
 (Miles de Pesos)

Municipios	EJERCIDO		VARIACIÓN REAL %
	2014	2015	
TOTAL	2,239,930	2,499,190	8.64
Fondo Municipal de Participaci	1,776,408	2,081,460	14.09
Calakmul	82,532	97,250	14.74
Calkiní	112,391	130,127	12.75
Campeche	433,430	505,260	13.51
Candelaria	105,717	126,278	16.31
Carmen	415,611	502,991	17.84
Champotón	164,136	190,471	12.99
Escárcega	125,027	146,415	14.03
Hecelchakán	78,628	90,471	12.04
Hopelchén	96,684	109,407	10.18
Palizada	94,849	104,292	7.07
Tenabo	67,413	78,498	13.38
Apoyos Extraordinarios	463,522	417,730	(12.25)

Deflactado con el Índice Nacional de Precios al Consumidor

FUENTE : Secretaría de Finanzas.

CLASIFICACION FUNCIONAL DEL GASTO



G.- CLASIFICACIÓN FUNCIONAL DEL GASTO

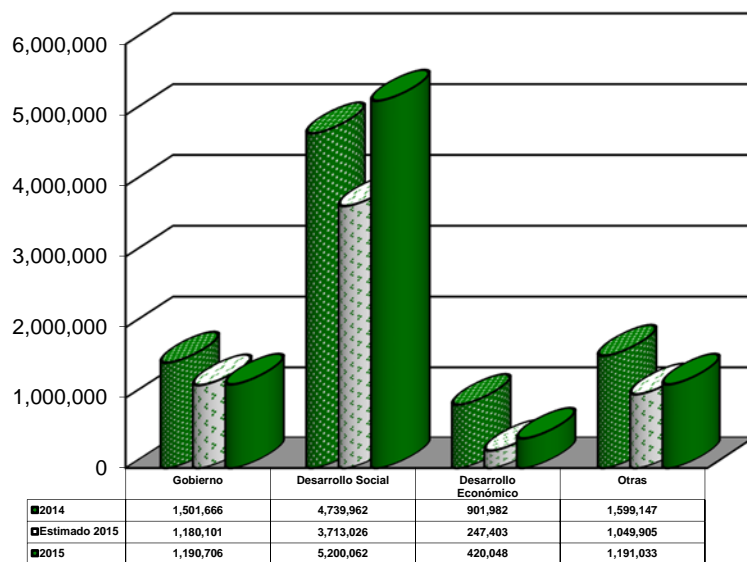
La Clasificación Funcional del Gasto Público del Estado se presenta en apego a lo establecido en la Ley General de Contabilidad Gubernamental; con el firme propósito de implementar y estructurar la información contable, presupuestal y financiera, en específico a las clasificaciones presupuestarias que dicta dicha norma.

Esta clasificación agrupa el gasto según la naturaleza de los servicios gubernamentales brindados a la población; es decir, identifica el presupuesto destinado a funciones de gobierno, desarrollo social, desarrollo económico y otros no clasificados, permitiendo determinar los objetivos generales de las políticas públicas y los recursos financieros que se asignan para alcanzar éstos.

Con este indicio, el Gasto Público del último cuatrimestre de 2015 fue de 8 mil 1 millones 849 mil pesos; cantidad superior en 29.26 por ciento de lo programado para el período y respecto a lo ejercido de septiembre a diciembre de 2014 resulta inferior en términos reales en 10.53 por ciento.

CLASIFICACIÓN FUNCIONAL

Septiembre – Diciembre
(miles de pesos)



FINALIDAD / FUNCIÓN	PRESUPUESTO			Variación Respecto a:			
	2014		2015		Presupuesto Original		REAL 2014
	Ejercido	Original	Ejercido	Importe	%	%	
1 Gobierno	1,501,666	1,180,101	1,190,706	10,605	0.90	(22.49)	
2 Desarrollo Social	4,739,962	3,713,026	5,200,062	1,487,036	40.05	7.24	
3 Desarrollo Económico	901,982	247,403	420,048	172,645	69.78	(54.48)	
4 Otras	1,599,147	1,049,905	1,191,033	141,128	13.44	(27.20)	
TOTAL DE EGRESOS	8,742,757	6,190,435	8,001,849	1,811,414	29.26	(10.53)	

Deflactado con el Índice Nacional de Precios al Consumidor

FUENTE : Secretaría de Finanzas.

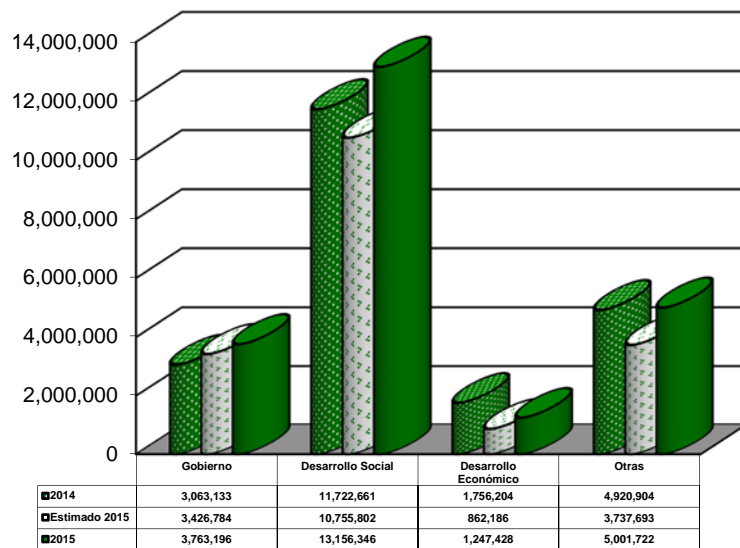
El Gasto Público se distribuye en las siguientes finalidades:



En el ejercicio 2015 el Gasto Público ascendió a 23 mil 168 millones 692 mil pesos; lo que significó un incremento de 23.35 por ciento del presupuesto inicial y de 5.11 por ciento en términos reales respecto a lo erogado en el año anterior.

CLASIFICACIÓN FUNCIONAL

Enero – Diciembre
(miles de pesos)



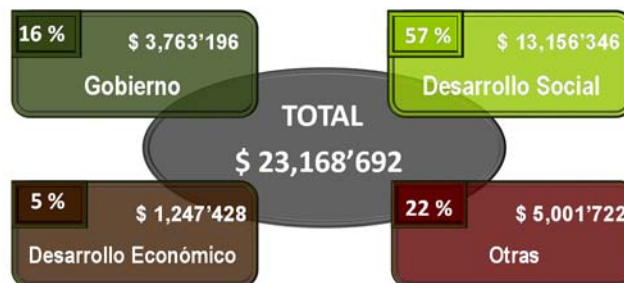
FINALIDAD / FUNCIÓN	PRESUPUESTO			Variación Respecto a:		
	2014	2015		Presupuesto Original	REAL 2014	
	Ejercido	Original	Ejercido	Importe	%	%
1 Gobierno	3,063,133	3,426,784	3,763,196	336,412	9.82	19.62
2 Desarrollo Social	11,722,661	10,755,802	13,156,346	2,400,544	22.32	9.28
3 Desarrollo Económico	1,756,204	862,186	1,247,428	385,242	44.68	(30.84)
4 Otras	4,920,904	3,737,693	5,001,722	1,264,029	33.82	(1.03)
TOTAL DE EGRESOS	21,462,902	18,782,465	23,168,692	4,386,227	23.35	5.11

Deflactado con el Índice Nacional de Precios al Consumidor; estimado diciembre 2015

FUENTE : Secretaría de Finanzas.

CLASIFICACIÓN FUNCIONAL

Enero a Diciembre 2015
(miles de pesos)

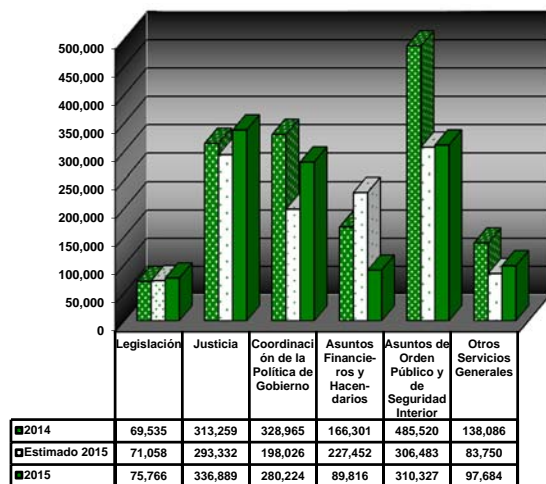


1. GOBIERNO

La finalidad de Gobierno concentra las funciones propias de la gestión gubernamental, tales como, asuntos de carácter legislativo, procuración e impartición de justicia, seguridad pública, derechos humanos, la organización de los procesos electorales, así como, los asuntos hacendarios y la administración del sector público.

En este sentido, el 15 por ciento del Gasto Público se destinó a esta finalidad, al erogarse en el último cuatrimestre del ejercicio que nos ocupa 1 mil 190 millones 706 mil pesos; cifra que expresa un incremento de 0.90 por ciento de lo programado ejercer en el cuatrimestre y con relación a lo registrado de septiembre a diciembre de 2014 es menor en 22.49 por ciento en términos reales.

1. GOBIERNO
Septiembre a Diciembre
(miles de pesos)



FINALIDAD / FUNCIÓN	PRESUPUESTO			Variación Respecto a:			
	2014		2015		Presupuesto Original		REAL 2014
	Ejercido	Original	Ejercido	Importe	%	%	
1 Gobierno	1,501,666	1,180,101	1,190,706	10,605.00	0.90	(22.49)	
Legislación	69,535	71,058	75,766	4,708	6.63	6.51	
Justicia	313,259	293,332	336,889	43,557	14.85	5.13	
Coordinación de la Política de Gobierno	328,965	198,026	280,224	82,198	41.51	(16.73)	
Asuntos Financieros y Hacendarios	166,301	227,452	89,816	(137,636)	(60.51)	(47.21)	
Asuntos de Orden Público y de Seguridad Interior	485,520	306,483	310,327	3,844	1.25	(37.52)	
Otros Servicios Generales	138,086	83,750	97,684	13,934	16.64	(30.85)	

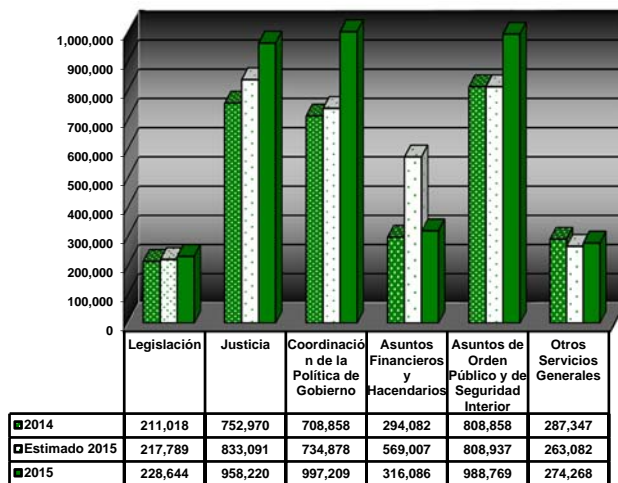
Deflactado con el Índice Nacional de Precios al Consumidor
FUENTE : Secretaría de Finanzas.

Las Funciones que integran la finalidad de Gobierno son:

CONCEPTO	Importe	%
Legislación	\$ 75'766	6.4
Justicia	336'889	28.3
Coordinación de la Política de Gobierno	280'224	23.5
Asuntos Financieros y Hacendarios	89'816	7.5
Asuntos de Orden Público y de Seguridad Interior	310'327	26.1
Otros Servicios Generales	97'684	8.2
TOTAL DE FUNCIONES DE GOBIERNO	\$ 1,190'706	100.0

En el ejercicio 2015 en la finalidad de Gobierno se ejerció 3 mil 763 millones 196 mil pesos, monto que al compararlo con lo previsto ejercer es superior en 9.82 por ciento y respecto a lo ejercido un año antes refleja un incremento real de 19.62 por ciento; de igual forma, se coloca con el 16 por ciento del Gasto Público y se integra por:

2. GOBIERNO Enero a Diciembre (miles de pesos)



FINALIDAD / FUNCIÓN	PRESUPUESTO			Variación Respecto a:		
	2014		2015	Presupuesto Original		REAL 2014
	Ejercido	Original	Ejercido	Importe	%	%
1 Gobierno	3,063,133	3,426,784	3,763,196	336,412	9.82	19.62
Legislación	211,018	217,789	228,644	10,855	4.98	5.50
Justicia	752,970	833,091	958,220	125,129	15.02	23.91
Coordinación de la Política de Gobierno	708,858	734,878	997,209	262,331	35.70	36.98
Asuntos Financieros y Hacendarios	294,082	569,007	316,086	(252,921)	(44.45)	4.66
Asuntos de Orden Público y de Seguridad Interior	808,858	808,937	988,769	179,832	22.23	19.03
Otros Servicios Generales	287,347	263,082	274,268	11,186	4.25	(7.06)

Deflactado con el Índice Nacional de Precios al Consumidor

FUENTE : Secretaría de Finanzas.

1. GOBIERNO Enero a Diciembre 2015 (miles de pesos)



Destaca de la Finalidad de Gobierno lo siguiente:

◆ **FUNCIÓN DE LEGISLACIÓN:**

A la función de Legislación en el tercer cuatrimestre se canalizó el 6.4 por ciento de esta finalidad, esto es, un total de 75 millones 766 mil pesos, significa un incremento de 6.63 por ciento de lo programado ejercer en el período y real de 6.51 por ciento respecto a lo erogado de septiembre a diciembre del año anterior.

En el ejercicio 2015 se destinó a la función de Legislación un total de 228 millones 644 mil pesos; que se ubica con el 6.1 por ciento de la finalidad de Gobierno, asimismo, presenta un crecimiento de 5.50 por ciento real en relación a lo ejercido en el año anterior y de 4.98 por ciento del presupuesto inicial.

◆ **FUNCIÓN DE JUSTICIA:**

En el último cuatrimestre de 2015 se transfirió a la función de Justicia un total de 336 millones 889 mil pesos; que significa el 28.3 por ciento del total de la finalidad de Gobierno; asimismo, resulta superior en 5.13 por ciento en términos reales en relación a lo erogado de septiembre a diciembre del ejercicio anterior y en 14.85 por ciento de lo presupuestado para el cuatrimestre.

En la función de Justicia se ejerció de enero a diciembre del ejercicio de nuestro análisis un total de 958 millones 220 mil pesos; cifra que presenta un incremento real de 23.91 por ciento con relación a lo ejercido en el año 2014 y de 15.02 por ciento de lo estimado en el presupuesto de egresos para el período; representa el 25.4 por ciento de la finalidad de Gobierno.

◆ **FUNCIÓN COORDINACIÓN DE LA POLÍTICA DE GOBIERNO:**

En el tercer cuatrimestre de 2015 la función Coordinación de la Política de Gobierno sumó 280 millones 224 mil pesos, cifra que se ubica con el 23.5 por ciento de esta finalidad y al compararla con lo estimado erogar en el período es superior en 41.51 por ciento, no obstante, respecto de lo ejercido de septiembre a diciembre de 2014 es menor en términos reales en 16.73 por ciento.

Al cierre del ejercicio 2015 esta función acumuló 997 millones 209 mil pesos, se sitúa con el 26.5 por ciento de la finalidad de Gobierno; asimismo, presenta resultados por arriba de la meta programada en 35.70 por ciento y al compararla con lo ejercido en el año anterior es mayor en 36.98 por ciento en términos reales.

◆ **FUNCIÓN DE ASUNTOS FINANCIEROS Y HACENDARIOS:**

Se ejerció en la función de Asuntos Financieros y Hacendarios de septiembre a diciembre de 2015 un total de 89 millones 816 mil pesos, lo que se traduce en un decremento de 60.51 por ciento de la cifra programada para el período y de 47.21 por ciento en términos reales al compararla con lo erogado en igual lapso de ejercicio anterior; asimismo, representa el 7.5 por ciento de la finalidad de Gobierno.

Se aplicó de enero a diciembre de 2015 en la función de Asuntos Financieros y Hacendarios un total de 316 millones 816 mil pesos, cifra que se sitúa con el 8.4 por ciento de esta clasificación; asimismo, alcanza un crecimiento real de 4.66 por ciento de lo registrado en el año anterior y respecto a lo programado ejercer en el año es inferior en 44.45 por ciento.

◆ **FUNCIÓN DE ASUNTOS DE ORDEN PÚBLICO Y DE SEGURIDAD INTERIOR:**

Las erogaciones en la función de Asuntos de Orden Público sumaron 310 millones 327 mil pesos en el último cuatrimestre de 2015, expresa el 26.1 por ciento de la finalidad de Gobierno; asimismo, resulta superior en 1.25 por ciento respecto a lo presupuestado para el período y un decremento de 37.52 por ciento real contra lo ejercido de septiembre a diciembre de 2014.

Las funciones de Asuntos de Orden Público y de Seguridad Interior muestran un crecimiento real de 19.03 por ciento al comparar lo erogado en el ejercicio 2014 con los 988 millones 769 mil pesos ejercidos en el año de nuestro análisis; asimismo, representan el 26.3 por ciento de esta finalidad.

◆ **FUNCIÓN DE OTROS SERVICIOS GENERALES:**

De septiembre a diciembre de 2015 en esta función se ejerció 97 millones 684 mil pesos, significó un aumento de 16.64 por ciento de lo previsto en el presupuesto de egresos para el período y resulta menor en 30.85 por ciento real con relación a lo erogado en igual período del año previo; asimismo, representa el 8.2 por ciento de la finalidad de Gobierno.

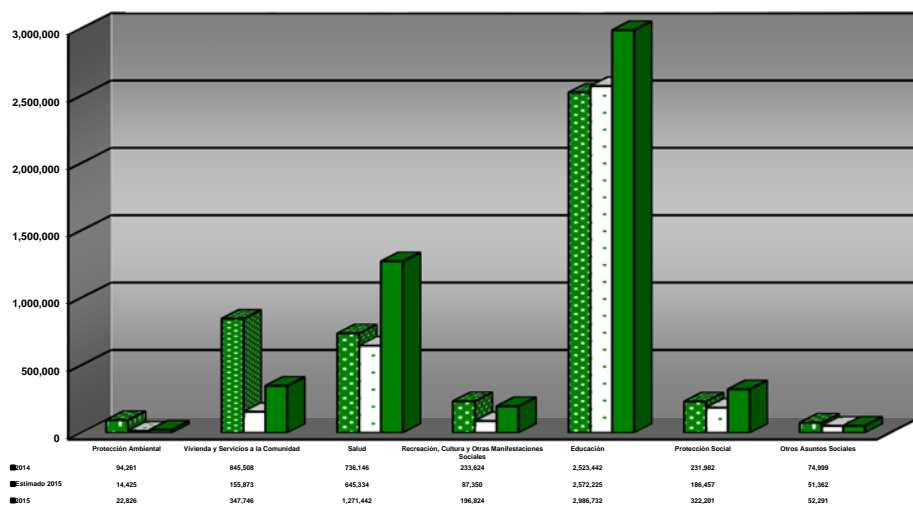
Los egresos para la función de Otros Servicios Generales de enero a diciembre de 2015 sumaron 274 millones 268 mil pesos; monto superior en 4.25 por ciento de lo establecido en el presupuesto de egresos y al compararlo con lo ejercido en el período similar de 2014 es menor en 7.06 por ciento en términos reales; se sitúan con el 7.3 por ciento de esta finalidad.

2. DESARROLLO SOCIAL

Los egresos en la finalidad de Desarrollo Social en el tercer cuatrimestre de 2015 registran el 65 por ciento del Gasto Público, esto es, 5 mil 200 millones 62 mil pesos, destinados a mejorar las condiciones de vida de la población campechana a través de la educación, salud, recreación, cultura, protección social y ambiental, así como la vivienda y servicios a la comunidad, entre otros asuntos sociales.

Esta finalidad presenta un crecimiento de 40.05 por ciento de lo programado ejercer en el período y de 7.24 por ciento en términos reales respecto a lo erogado de septiembre a diciembre de 2014.

2. DESARROLLO SOCIAL Septiembre a Diciembre (miles de pesos)



FINALIDAD / FUNCIÓN	PRESUPUESTO			Variación Respecto a:		
	2014		2015	Presupuesto Original		REAL 2014
	Ejercido	Original	Ejercido	Importe	%	%
2 Desarrollo Social	4,739,962	3,713,026	5,200,062	1,487,036	40.05	7.24
Protección Ambiental	94,261	14,425	22,826	8,401	58.24	(76.33)
Vivienda y Servicios a la Comunidad	845,508	155,873	347,746	191,873	123.10	(59.80)
Salud	736,146	645,334	1,271,442	626,108	97.02	68.83
Recreación, Cultura y Otras Manifestaciones Sociales	233,624	87,350	196,824	109,474	125.33	(17.65)
Educación	2,523,442	2,572,225	2,986,732	414,507	16.11	15.70
Protección Social	231,982	186,457	322,201	135,744	72.80	35.77
Otros Asuntos Sociales	74,999	51,362	52,291	929	1.81	(31.85)

Deflactado con el Índice Nacional de Precios al Consumidor
FUENTE : Secretaría de Finanzas.

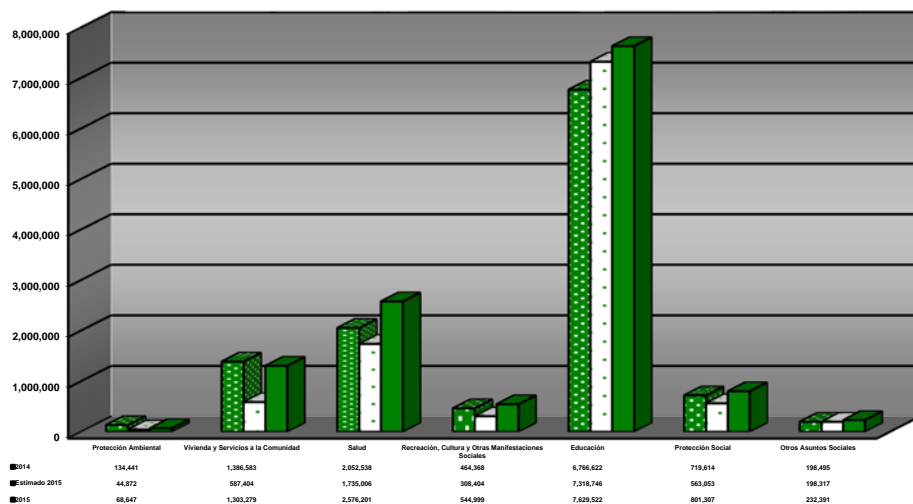
La finalidad de Desarrollo Social se integra por las funciones de:

CONCEPTO	Importe	%
Protección Ambiental	\$ 22'826	0.4
Vivienda y Servicios a la Comunidad	347'746	6.7
Salud	1,271'442	24.5
Recreación, Cultura y Otras Manifestaciones Sociales	196'824	3.8
Educación	2,986'732	57.4
Protección Social	322'201	6.2
Otros Asuntos Sociales	52'291	1.0
TOTAL DE FUNCIONES DE DESARROLLO SOCIAL	\$ 5,200'062	100.0

Los recursos para Desarrollo Social fueron mayores en 22.32 por ciento del presupuesto inicial al destinarse 13 mil 156 millones 346 mil pesos de enero a diciembre de 2015; de igual forma, alcanzan un crecimiento de 9.28 por ciento en términos reales con relación al ejercido en el año precedente y significan el 57 por ciento de la clasificación Funcional.

2. DESARROLLO SOCIAL

Enero – Diciembre
(miles de pesos)



FINALIDAD / FUNCIÓN	PRESUPUESTO			Variación Respecto a:		
	2014	Original	2015	Presupuesto Original	%	REAL 2014
2 Desarrollo Social	11,722,661	10,755,802	13,156,346	2,400,544	22.32	9.28
Protección Ambiental	134,441	44,872	68,647	23,775	52.98	(50.28)
Vivienda y Servicios a la Comunidad	1,386,583	587,404	1,303,279	715,875	121.87	(8.48)
Salud	2,052,538	1,735,006	2,576,201	841,195	48.48	22.21
Recreación, Cultura y Otras Manifestaciones Sociales	464,368	308,404	544,999	236,595	76.72	14.28
Educación	6,766,622	7,318,746	7,629,522	310,776	4.25	9.79
Protección Social	719,614	563,053	801,307	238,254	42.31	8.42
Otros Asuntos Sociales	198,495	198,317	232,391	34,074	17.18	14.00

Deflactado con el Índice Nacional de Precios al Consumidor
FUENTE: Secretaría de Finanzas.

2. FUNCIONES DE DESARROLLO SOCIAL

Enero a Diciembre 2015
(miles de pesos)

TOTAL \$ 13,156'346



En la finalidad de Desarrollo Social se obtuvieron los siguientes resultados:

◆ **FUNCIÓN DE PROTECCIÓN AMBIENTAL:**

De septiembre a diciembre de 2015, en el desempeño de la función de Protección Ambiental se ejerció 22 millones 826 mil pesos; cifra mayor en 58.24 por ciento de lo estimado ejercer en el período y en comparación a lo ejercido en igual lapso de 2014 es menor en términos reales en 76.33 por ciento; asimismo, significa el 0.4 por ciento de esta finalidad.

Para la función Protección Ambiental se erogaron de enero a diciembre de 2015 un total de 68 millones 647 mil pesos, monto que supera en 52.98 por ciento de la meta programada para el ejercicio, sin embargo, resulta inferior en 50.28 por ciento en términos reales respecto a lo ejercido en similar período del ejercicio antepuesto y se ubica con el 0.5 por ciento de la finalidad Desarrollo Social.

◆ **FUNCIÓN DE VIVIENDA Y SERVICIOS A LA COMUNIDAD:**

En el período de nuestro análisis el 6.7 por ciento de la finalidad Desarrollo Social se canalizó a la función de Vivienda y Servicios a la Comunidad, lo que se traduce en 347 millones 746 mil pesos; monto menor en términos reales en 59.80 por ciento respecto a lo ejercido de septiembre a diciembre de 2014; no obstante, es mayor en 123.10 por ciento de lo programado a ejercer.

Al 31 de diciembre de 2015 en la función de Vivienda y Servicios a la Comunidad se ejerció 1 mil 303 millones 279 mil pesos, lo que se traduce en 9.9 por ciento de la finalidad de Desarrollo Social, así como un incremento de 121.87 por ciento de lo programado a ejercer y respecto a lo observado en el ejercicio anterior presenta un decremento real de 8.48 por ciento.

◆ **FUNCIÓN DE SALUD:**

Se transfirió a la función de Salud en los últimos cuatro meses de 2015 un total de 1 mil 271 millones 442 mil pesos, cantidad superior al presupuesto del período en 97.02 por ciento y en términos reales en 68.83 por ciento con relación a lo ejercido de septiembre a diciembre del año previo; significa el 24.5 por ciento de esta finalidad.

La función de Salud en el ejercicio 2015 concentró el 19.6 por ciento de la finalidad de Desarrollo Social, al erogarse 2 mil 576 millones 201 mil pesos; monto mayor a lo programado ejercer en 48.48 por ciento y en términos reales en 22.21 por ciento respecto lo ejercido de enero a diciembre del año anterior.

◆ **FUNCIÓN DE RECREACIÓN, CULTURA Y OTRAS MANIFESTACIONES SOCIALES:**

En el tercer cuatrimestre de 2015, las erogaciones a esta función sumaron 196 millones 824 mil pesos, cifra que muestra un crecimiento de 125.33 por ciento de lo estimado ejercer en el período y un decremento real de 17.65 por ciento real respecto a lo erogado de septiembre a diciembre del ejercicio anterior; representa el 3.8 por ciento de la finalidad Desarrollo Social.

Los recursos aplicados en actividades de Recreación, Cultura y Otras Manifestaciones Sociales en el ejercicio 2015 suman 544 millones 999 mil pesos; que representan el 4.1 por ciento de la finalidad de Desarrollo Social y presentan un incremento de 76.72 por ciento de lo estimado erogar y real de 14.28 por ciento respecto a lo registrado en el ejercicio anterior.

◆ **FUNCIÓN EDUCACIÓN:**

El 57.4 por ciento de esta finalidad en el último cuatrimestre de 2015 corresponde a la función Educación, que se traduce en 2 mil 986 millones 732 mil pesos. Este monto supera el presupuesto inicial del período en 16.11 por ciento y al compararlo con lo ejercido de septiembre a diciembre del ejercicio anterior presenta un crecimiento real de 15.70 por ciento.

Esta función al 31 de diciembre de 2015 acumuló 7 mil 629 millones 522 mil pesos, significa el 58.0 por ciento de esta finalidad, así como, un crecimiento de 4.25 por ciento del presupuesto inicial y de 9.79 por ciento en términos reales respecto a las erogaciones del ejercicio anterior.

◆ **FUNCIÓN DE PROTECCIÓN SOCIAL:**

Para la función de Protección Social se erogaron de septiembre a diciembre de 2015 un total de 322 millones 201 mil pesos, monto mayor a lo previsto para el período del presupuesto inicial en 72.8 por ciento y de 35.77 por ciento en términos reales al compararlo con las erogaciones del mismo período del año previo; se sitúan con el 6.2 por ciento de esta finalidad.

Se transfirió a esta función 801 millones 307 mil pesos durante el ejercicio 2015, lo que se traduce en 6.1 por ciento de la finalidad de Desarrollo Social, asimismo, muestra un resultado positivo de 42.31 por ciento de lo programado a ejercer y de 8.42 por ciento real respecto a lo erogado en el año precedente.

◆ **OTROS ASUNTOS SOCIALES:**

En la función de Otros Asuntos Sociales se erogó de septiembre a diciembre de 2015 un total de 52 millones 291 mil pesos; monto superior en 1.81 por ciento de lo estimado en el presupuesto inicial del período, sin embargo, al compararlo con lo ejercido en igual lapso del año previo muestra un decremento real de 31.85 por ciento y se ubica con el 1.0 por ciento de esta finalidad.

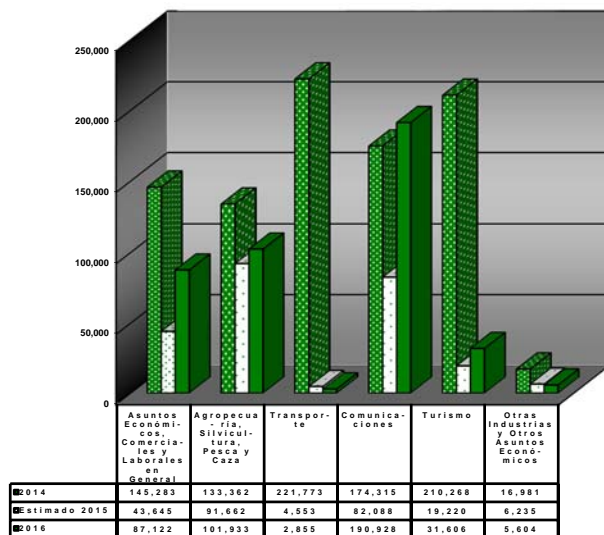
Al cierre del 2015 se ejerció en la función Otros Asuntos Sociales 232 millones 391 mil pesos, significa el 1.8 de la finalidad de Desarrollo Social, así como, un crecimiento de 17.18 por ciento de lo estimado a erogar y real de 14.00 por ciento al compararla con lo ejercido en el año previo.

3. DESARROLLO ECONÓMICO

La finalidad de Desarrollo Económico en el último cuatrimestre del ejercicio de nuestro análisis se sitúa con el 5 por ciento del Gasto Público, al erogarse un total de 420 millones 48 mil pesos; cantidad que resulta superior en 69.78 por ciento de lo previsto ejercer en el período, así como, un decremento real de 54.48 por ciento con relación a lo canalizado de septiembre a diciembre de 2014.

La finalidad de Desarrollo Económico concentra los programas y proyectos de impulso a las actividades agropecuarias, silvicultura, pesca, caza y turismo, así como, de transporte, comunicaciones y en forma complementaria los bienes y servicios que ofrecen los particulares.

DESARROLLO ECONÓMICO Septiembre a Diciembre (miles de pesos)



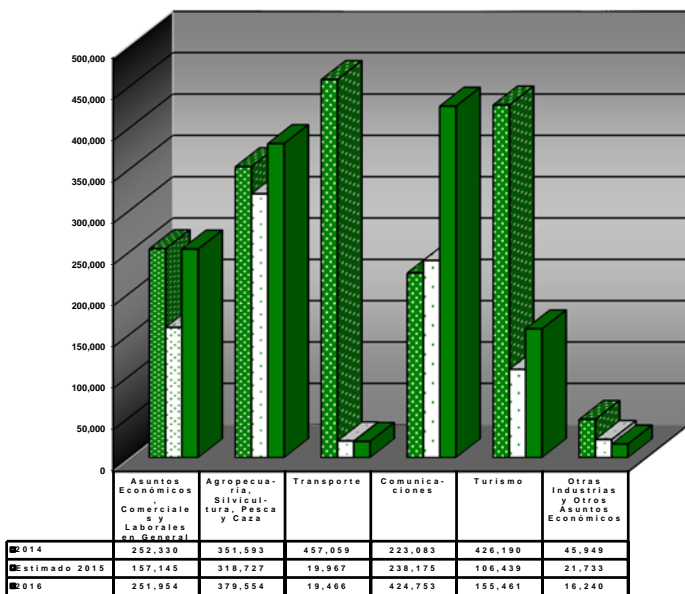
FINALIDAD / FUNCIÓN	PRESUPUESTO			Variación Respecto a:		
	2014		2015	Presupuesto Original		REAL 2014
	Ejercido	Original	Ejercido	Importe	%	%
3 Desarrollo Económico	901,982	247,403	420,048	172,645	69.78	(54.48)
Asuntos Económicos, Comerciales y Laborales en General	145,283	43,645	87,122	43,477	99.62	(41.38)
Agropecuaria, Silvicultura, Pesca y Caza	133,362	91,662	101,933	10,271	11.21	(25.29)
Transporte	221,773	4,553	2,855	(1,698)	(37.29)	(98.74)
Comunicaciones	174,315	82,088	190,928	108,640	132.59	7.07
Turismo	210,268	19,220	31,606	12,386	64.44	(85.31)
Otras Industrias y Otros Asuntos Económicos	16,981	6,235	5,604	(631)	(10.12)	(67.74)

Deflactado con el Índice Nacional de Precios al Consumidor
FUENTE : Secretaría de Finanzas.

CONCEPTO	Importe	%
Asuntos Económicos, Comerciales y Laborales en General	\$ 87'122	20.7
Agropecuaria, Silvicultura, Pesca y Caza	101'933	24.3
Transporte	2'855	0.7
Comunicaciones	190'928	45.5
Turismo	31'606	7.5
Otras Industrias y otros Asuntos Económicos	5'604	1.3
TOTAL DE FUNCIONES DE DESARROLLO ECONÓMICO	\$ 420'048	100.0

En el ejercicio 2015, se observó en la finalidad de Desarrollo Económico un incremento de 44.68 por ciento respecto al presupuesto inicial, que se traduce en 1 mil 247 millones 428 mil pesos; de igual forma, resulta inferior en 30.84 por ciento en términos reales respecto al ejercicio previo y se sitúa con el 5 por ciento de la Clasificación Funcional.

DESARROLLO ECONÓMICO
Enero a Diciembre
(miles de pesos)



FINALIDAD / FUNCIÓN	PRESUPUESTO			Variación Respecto a:		
	2014	2015		Presupuesto Original	REAL 2014	
	Ejercido	Original	Ejercido	Importe	%	%
3 Desarrollo Económico	1,756,204	862,186	1,247,428	385,242	44.68	(30.84)
Asuntos Económicos, Comerciales y Laborales en General	252,330	157,145	251,954	94,809	60.33	(2.77)
Agropecuaria, Silvicultura, Pesca y Caza	351,593	318,727	379,554	60,827	19.08	5.11
Transporte	457,059	19,967	19,466	(501)	(2.51)	(95.85)
Comunicaciones	223,083	238,175	424,753	186,578	78.34	85.40
Turismo	426,190	106,439	155,461	49,022	46.06	(64.48)
Otras industrias y Otros Asuntos Económicos	45,949	21,733	16,240	(5,493)	(25.27)	(65.59)

Deflactado con el Índice Nacional de Precios al Consumidor

FUENTE : Secretaría de Finanzas.

La integración de la finalidad de Desarrollo Económico es la siguiente:



Sobresalen los resultados que a continuación se detallan de la finalidad de Desarrollo Económico:

◆ **FUNCIÓN ASUNTOS ECONÓMICOS, COMERCIALES Y LABORALES EN GENERAL**

De septiembre a diciembre de 2015 se ejerció en la función Asuntos Económicos, Comerciales y Laborales en General 87 millones 122 mil pesos, se ubica con el 20.7 por ciento de esta clasificación y resulta mayor en 99.62 por ciento respecto a lo programado para el cuatrimestre; sin embargo, al compararlo con lo erogado en igual período del año anterior es menor en 41.38 por ciento en términos reales.

Durante el año 2015 se orientaron 251 millones 954 mil pesos para la función Asuntos Económicos, Comerciales y Laborales en General; monto que representa el 20.2 por ciento de la finalidad de Desarrollo Económico, así como, un incremento de 60.33 por ciento del presupuesto inicial y al compararlo con lo erogado en el ejercicio previo es inferior en 2.77 por ciento en términos reales.

◆ **FUNCIÓN AGROPECUARIA, SILVICULTURA, PESCA Y CAZA:**

Los recursos trasladados en el tercer cuatrimestre de 2015 a la función Agropecuaria, Silvicultura, Pesca y Caza sumaron 101 millones 933 mil pesos, cantidad mayor en 11.21 por ciento de lo calendarizado para el período y respecto a lo ejercido de septiembre a diciembre del año anterior es menor en 25.29 por ciento en términos reales; representa el 24.3 por ciento de la finalidad de Desarrollo Económico.

En labores de impulso para la función Agropecuaria, Silvicultura, Pesca y Caza se ejerció de enero a diciembre de 2015 un total de 379 millones 554 mil pesos; lo que significa el 30.4 por ciento de esta finalidad, así como, un resultado positivo de 19.08 por ciento de lo programado para el ejercicio y de 5.11 por ciento de lo erogado en el ejercicio 2014.

◆ **FUNCIÓN DE TRANSPORTE:**

En el cuatrimestre que nos ocupa, las erogaciones en la función de Transporte sumaron 2 millones 855 mil pesos, cifra que al compararla con lo ejercido de septiembre a diciembre de 2014 resulta inferior en 98.74 por ciento en términos reales y por debajo de lo calendarizado de la Ley del Presupuesto de Egresos de 37.29 por ciento; se sitúa con el 0.7 por ciento de la finalidad de Desarrollo Económico.

Se canalizó en el ejercicio 2015 a esta función un total de 19 millones 466 mil pesos; cantidad que presenta un decremento de 2.51 por ciento de lo establecido en el presupuesto de egresos y de 95.85 por ciento real con relación a lo erogado en el ejercicio previo; significa el 1.6 por ciento de la finalidad Desarrollo Económico.

◆ **FUNCIÓN DE COMUNICACIONES:**

El gasto aplicado de septiembre a diciembre de 2015 en la función de Comunicaciones fue de 190 millones 928 mil pesos, esto es, un incremento de 132.59 por ciento de lo estimado ejercer en el cuatrimestre y de 7.07 por ciento en términos reales con relación a lo erogado en igual período del año anterior; se sitúa con el 45.5 por ciento de esta finalidad.

Al 31 de diciembre de 2015 se ejerció en esta función 424 millones 753 mil pesos; monto que refleja un crecimiento real de 85.40 por ciento al compararlo con lo registrado en el ejercicio anterior y de 78.34 por ciento de lo previsto ejercer; de igual forma, se coloca con el 34.0 por ciento de la finalidad de Desarrollo Económico.

◆ **FUNCIÓN DE TURISMO:**

Se destinó de septiembre a diciembre de 2015 a la función de Turismo un total de 31 millones 606 mil pesos, lo que significa un crecimiento de 64.44 real de lo estimado a ejercer en el cuatrimestre y respecto a lo ejercido en igual período del ejercicio anterior es menor en 85.31 por ciento en términos reales. Se ubica con el 7.5 por ciento de esta finalidad.

En esta función se ejercieron recursos por 155 millones 461 mil pesos en el ejercicio 2015, cifra que muestra un decremento real de 64.48 por ciento con relación a lo ejercido en el año anterior, no obstante, refleja un resultado por arriba del presupuesto inicial de 46.06 por ciento y significan el 12.5 por ciento de la finalidad de Desarrollo Económico.

◆ **FUNCIÓN OTRAS INDUSTRIAS Y OTROS ASUNTOS ECONÓMICOS:**

En el período de nuestro análisis se aplicó a la función Otras Industrias y Otros Asuntos Económicos un total de 5 millones 604 mil pesos; lo que se traduce en el 1.3 por ciento de esta finalidad; asimismo, resulta menor en 10.12 por ciento de lo estimado en el presupuesto de egresos para el período y en 67.74 por ciento real con relación a lo ejercido de septiembre a diciembre de 2014

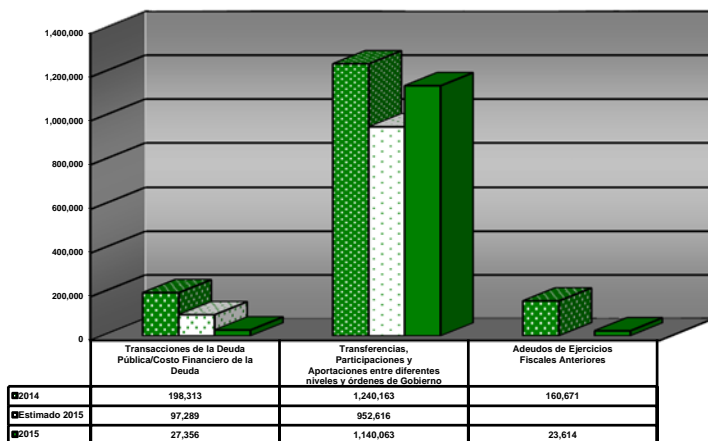
En el ejercicio 2015 se ejerció en esta función 16 millones 240 mil pesos, se ubica con el 1.3 por ciento de la finalidad de Desarrollo Económico; presenta un resultado negativo de 25.27 por ciento respecto a lo programado ejercer y de 65.59 por ciento en términos reales con relación a lo erogado en el año anterior.

4. OTRAS

En esta finalidad se concentran las funciones no clasificadas en las anteriores, como los pagos de compromisos inherentes a la contratación de la Deuda; las transferencias, participaciones y aportaciones entre diferentes niveles y órdenes de gobierno; bajo este esquema, se erogaron de septiembre a diciembre de 2015 un total de 1 mil 191 millones 33 mil pesos.

Como resultado, se obtuvo un crecimiento de 13.44 por ciento de lo programado ejercer en el cuatrimestre y respecto a lo erogado en igual período del ejercicio 2014 es menor en términos reales en 27.20 por ciento; se sitúa con el 15 por ciento de la Clasificación Funcional.

OTRAS
Septiembre a Diciembre
(miles de pesos)



FINALIDAD / FUNCIÓN	PRESUPUESTO			Variación Respecto a:		
	2014	2015		Presupuesto Original		REAL 2014
	Ejercido	Original	Ejercido	Importe	%	%
4 Otras	1,599,147	1,049,905	1,191,033	141,128	13.44	(27.20)
Transacciones de la Deuda Pública / Costo Financiero de la Deuda	198,313	97,289	27,356	(69,933)	(71.88)	(86.52)
Transferencias, Participaciones y Aportaciones entre diferentes niveles y órdenes de Gobierno	1,240,163	952,616	1,140,063	187,447	19.68	(10.14)
Adeudos de Ejercicios Fiscales Anteriores	160,671		23,614	23,614	N/A	(85.63)

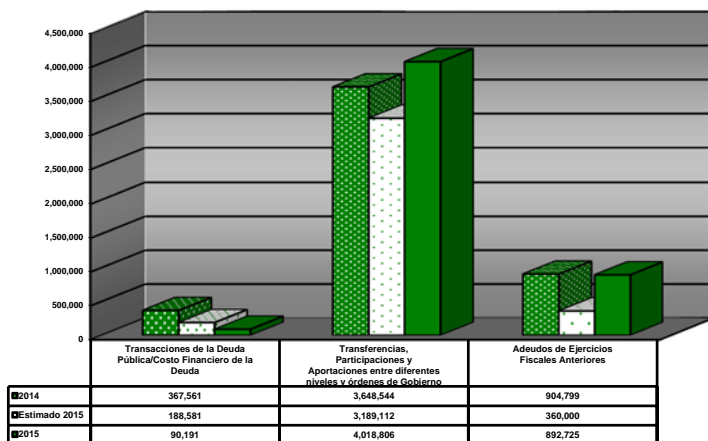
Deflactado con el Índice Nacional de Precios al Consumidor
FUENTE : Secretaría de Finanzas.

Las Otras funciones agrupa los siguientes renglones:

CONCEPTO	\$ pesos	%
Transacciones de la Deuda Pública / Costo Financiero de la Deuda	\$ 27'356	2.3
Transferencias, Participaciones y Aportaciones entre diferentes niveles y órdenes de Gobierno	1,140'063	95.7
Adeudo de Ejercicios Fiscales Anteriores	23'614	2.0
TOTAL DE OTRAS FUNCIONES	\$ 1,191'033	100.0

Se ejerció en Otras Funciones en el 2015 un total de 5 mil 1 millones 722 mil pesos, superó lo programado ejercer en 33.82 por ciento y respecto a lo aplicado de enero a diciembre de 2014 es menor en 1.03 por ciento en términos reales; asimismo, se ubica con el 22 por ciento de la clasificación funcional.

OTRAS
Enero a Diciembre
(miles de pesos)



FINALIDAD / FUNCIÓN	PRESUPUESTO			Variación Respecto a:		
	2014	2015		Presupuesto Original		REAL 2014
	Ejercido	Original	Ejercido	Importe	%	%
4 Otras	4,920,904	3,737,693	5,001,722	1,264,029	33.82	(1.03)
Transacciones de la Deuda Pública / Costo Financiero de la Deuda	367,561	188,581	90,191	(98,390)	(52.17)	(76.11)
Transferencias, Participaciones y Aportaciones entre diferentes niveles y órdenes de Gobierno	3,648,544	3,189,112	4,018,806	829,694	26.02	7.25
Adeudos de Ejercicios Fiscales Anteriores	904,799	360,000	892,725	532,725	148	(3.93)

Deflactado con el Índice Nacional de Precios al Consumidor

FUENTE : Secretaría de Finanzas.

CONCEPTO	\$ pesos	%
Transacciones de la Deuda Pública / Costo Financiero de la Deuda	\$ 90'191	1.8
Transferencias, Participaciones y Aportaciones entre diferentes niveles y órdenes de Gobierno	4,018'806	80.3
Adeudo de Ejercicios Fiscales Anteriores	892'725	17.9
TOTAL DE OTRAS FUNCIONES	\$ 5,001'722	100.0

De Otras funciones destaca lo siguiente:

◆ **TRANSACCIONES DE DEUDA PÚBLICA/COSTO FINANCIERO DE LA DEUDA:**

Los recursos destinados en el último cuatrimestre de 2015 a las transacciones de Deuda Pública/Costo Financiero de la Deuda fueron por 27 millones 356 mil pesos, de los cuales 3 millones 364 mil pesos corresponden a la amortización de la deuda y 23 millones 992 mil pesos a interés; cifra menor en 71.88 por ciento de lo programado a ejercer; también resulta menor en lo erogado de septiembre a diciembre de 2014 en 86.52 por ciento real y se ubica con el 2.3 por ciento de la finalidad de Gobierno.

Al cierre de 2015 esta función acumuló 90 millones 191 mil pesos, lo que se traduce en un decremento de 52.17 por ciento de lo estimado del presupuesto de egresos y en términos reales de 76.11 por ciento al compararlo con lo ejercido de enero a diciembre del año previo; representa el 1.8 por ciento de la finalidad.

CONCEPTO	(\$ miles)
Amortización de la Deuda	\$ 19'029
Intereses de la Deuda	71'162
TRANSACCIONES DE LA DEUDA PÚBLICA/COSTO FINANCIERO DE LA DEUDA	\$ 90'191

◆ **TRANSFERENCIAS, PARTICIPACIONES Y APORTACIONES.**

En el último cuatrimestre de 2015 se aplicó en Transferencias, Participaciones y Aportaciones entre los diferentes niveles y órdenes de Gobierno un total de 1 mil 140 millones 63 mil pesos, significa el 95.7 por ciento de esta finalidad, así como, un incremento de 19.68 por ciento de lo estimado erogar en el período y con respecto a lo erogado en el mismo periodo del año anterior es inferior en 10.14 por ciento.

En el ejercicio 2015 el 80.3 por ciento de la finalidad Otras corresponde a las Transferencias, Participaciones y Aportaciones, al erogarse 4 mil 18 millones 806 mil pesos; cifra mayor en 26.02 por ciento de lo programado a ejercer y de 7.25 por ciento en términos reales al compararla con lo erogado en el año anterior.

CONCEPTO	(\$ miles)
Participaciones y Apoyos a Municipios	\$ 2,499'190
Convenios Estatales	83'670
Convenios o Programas entre el Gobierno Federal y el Estado	357'027
Fondos de Aportaciones Federales (Ramo 33)	1,078'919
TRANSFERENCIAS, PARTICIPACIONES Y APORTACIONES ENTRE LOS DIFERENTES NIVELES Y ÓRDENES DE GOBIERNO	\$ 4,018'806

◆ **ADEUDOS DE EJERCICIOS FISCALES ANTERIORES:**

El renglón de Adeudos de Ejercicios Fiscales Anteriores acumuló gastos en un orden de 23 millones 614 mil pesos de septiembre a diciembre de 2015 y al 31 de diciembre de 2015 por 892 millones 725 mil pesos, esto es, de la finalidad significan el 2.0 y 17.9 por ciento cuatrimestral y anual, respectivamente.



GOBIERNO DEL ESTADO DE CAMPECHE
SECRETARÍA DE FINANZAS
CLASIFICACIÓN FUNCIONAL DEL GASTO
SEPTIEMBRE - DICIEMBRE 2015
(Miles de Peso)

FINALIDAD / FUNCIÓN	PRESUPUESTO 2015				Variación Respecto a:	
	2014		2015		Presupuesto Original	REAL 2014
	Ejercido	Original	Ejercido	Importe	%	%
1 Gobierno	1,501,666	1,180,101	1,190,706	10,605.00	0.90	(22.49)
Legislación	69,635	71,058	75,766	4,708	6.63	6.51
Justicia	313,259	293,332	336,889	43,557	14.85	5.13
Coordinación de la Política de Gobierno	328,965	198,026	280,224	82,198	41.51	(16.73)
Asuntos Financieros y Hacendarios	166,301	227,452	89,816	(137,636)	(60.51)	(47.21)
Asuntos de Orden Público y de Seguridad Interior	485,520	306,483	310,327	3,844	1.25	(37.52)
Otros Servicios Generales	138,086	83,750	97,884	13,934	16.64	(30.86)
2 Desarrollo Social	4,739,962	3,713,026	5,200,062	1,487,036	40.05	7.24
Protección Ambiental	94,261	14,425	22,826	8,401	58.24	(76.33)
Vivienda y Servicios a la Comunidad	845,508	155,873	347,746	191,873	123.10	(59.80)
Salud	736,146	645,334	1,271,442	626,108	97.02	68.83
Recreación, Cultura y Otras Manifestaciones Sociales	233,624	87,350	196,924	109,474	125.33	(17.65)
Educación	2,523,442	2,572,225	2,986,732	414,507	16.11	15.70
Protección Social	231,982	186,457	322,201	135,744	72.80	35.77
Otros Asuntos Sociales	74,999	51,362	52,291	929	1.81	(31.85)
3 Desarrollo Económico	901,982	247,403	420,048	172,645	69.78	(54.48)
Asuntos Económicos, Comerciales y Laborales en General	145,283	43,645	87,122	43,477	99.62	(41.38)
Agropecuaria, Silvicultura, Pesca y Caza	133,362	91,662	101,933	10,271	11.21	(25.29)
Transporte	221,773	4,553	2,855	(1,698)	(37.29)	(98.74)
Comunicaciones	174,315	82,088	190,928	108,840	132.59	7.07
Turismo	210,268	19,220	31,806	12,386	64.44	(85.31)
Otras Industrias y Otros Asuntos Económicos	16,981	6,235	5,604	(631)	(10.12)	(67.74)
4 Otras	1,599,147	1,049,905	1,191,033	141,128	13.44	(27.20)
Transacciones de la Deuda Pública / Costo Financiero de la Deuda	198,313	97,269	27,366	(69,933)	(71.88)	(86.52)
Transferencias, Participaciones y Aportaciones entre diferentes niveles y órdenes de Gobierno	1,240,163	952,616	1,140,063	187,447	19.68	(10.14)
Adeudos de Ejercicios Fiscales Anteriores	160,671		23,614	23,614	N/A	(85.63)
TOTAL DE EGRESOS	8,742,757	6,190,435	8,001,849	1,811,414	29.26	(10.53)

Deflactado con el Índice Nacional de Precios al Consumidor

FUENTE : Secretaría de Finanzas.



GOBIERNO DEL ESTADO DE CAMPECHE
SECRETARÍA DE FINANZAS
CLASIFICACIÓN FUNCIONAL DEL GASTO
ENERO - DICIEMBRE 2015
(Miles de Pesos)

FINALIDAD / FUNCIÓN	PRESUPUESTO 2015				Variación Respecto a:			
	2014		2015		Presupuesto Original		REAL 2014	
	Ejercido	Original	Ejercido	Importe	%	%	%	
1 Gobierno	3,063,133	3,426,784	3,763,196	336,412.00	9.82	19.62		
Legislación	211,018	217,789	228,644	10,865	4.98	5.50		
Justicia	752,970	833,091	958,220	125,129	15.02	23.91		
Coordinación de la Política de Gobierno	708,858	734,878	997,209	262,331	35.70	36.98		
Asuntos Financieros y Hacendarios	294,082	569,007	316,086	(252,921)	(44.45)	4.66		
Asuntos de Orden Público y de Seguridad Interior	808,858	809,937	988,769	179,832	22.23	19.03		
Otros Servicios Generales	287,347	263,082	274,268	11,186	4.25	(7.06)		
2 Desarrollo Social	11,722,661	10,755,802	13,156,346	2,400,544	22.32	9.28		
Protección Ambiental	134,441	44,872	68,647	23,775	52.98	(50.26)		
Vivienda y Servicios a la Comunidad	1,386,583	587,404	1,303,279	715,875	121.87	(8.46)		
Salud	2,052,538	1,735,006	2,576,201	841,195	48.48	22.21		
Recreación, Cultura y Otras Manifestaciones Sociales	484,368	308,404	544,989	236,585	76.72	14.28		
Educación	6,766,622	7,318,746	7,629,522	310,776	4.25	9.79		
Protección Social	719,614	563,053	801,307	238,254	42.31	8.42		
Otros Asuntos Sociales	198,495	198,317	232,391	34,074	17.18	14.00		
3 Desarrollo Económico	1,756,204	862,186	1,247,428	385,242	44.88	(30.84)		
Asuntos Económicos, Comerciales y Laborales en General	252,330	157,145	251,954	94,809	60.33	(2.77)		
Agropecuaria, Silvicultura, Pesca y Caza	351,593	318,727	379,554	60,827	19.08	5.11		
Transporte	457,059	19,967	19,466	(501)	(2.51)	(95.85)		
Comunicaciones	223,083	238,175	424,753	186,578	78.34	85.40		
Turismo	426,190	106,439	155,461	49,022	46.06	(64.48)		
Otros Industrias y Otros Asuntos Económicos	45,949	21,733	16,240	(5,493)	(25.27)	(65.59)		
4 Otras	4,920,904	3,737,693	5,001,722	1,264,029	33.82	(1.03)		
Transacciones de la Deuda Pública / Costo Financiero de la Deuda	367,561	188,581	90,191	(98,390)	(52.17)	(76.11)		
Transferencias, Participaciones y Aportaciones entre diferentes niveles y órdenes de Gobierno	3,648,544	3,189,112	4,018,806	829,694	26.02	7.25		
Adeudos de Ejercicios Fiscales Anteriores	904,799	360,000	892,725	532,725	147.98	(3.93)		
TOTAL DE EGRESOS	21,462,902	18,782,465	23,168,692	4,386,227	23.35	5.11		

Deflactado con el Índice Nacional de Precios al Consumidor

FUENTE : Secretaría de Finanzas.

DISTRIBUCIÓN DEL GASTO PUBLICO POR EJES ESTRATÉGICOS

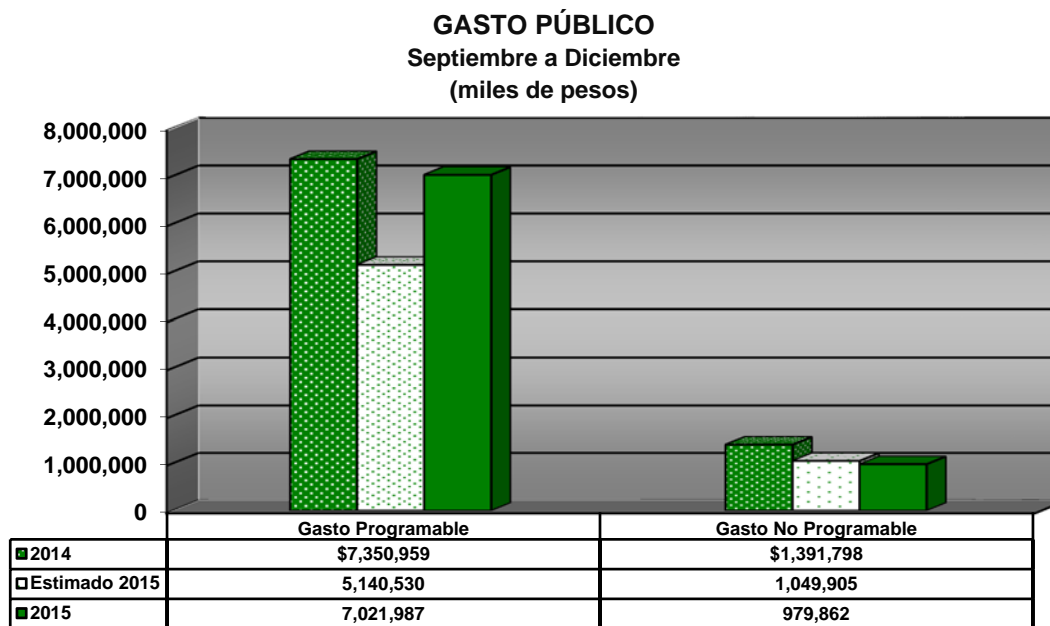


H.- DISTRIBUCIÓN DEL GASTO PÚBLICO POR EJES ESTRATÉGICOS

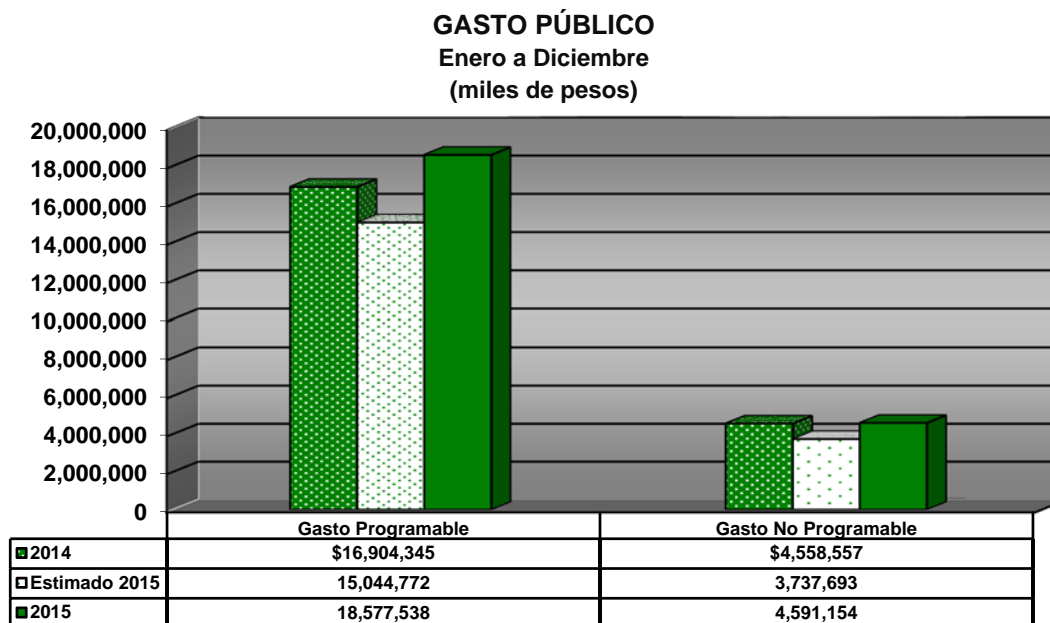
En este apartado se dan a conocer los resultados de los compromisos plasmados en el Plan Estatal de Desarrollo (PED) 2009 – 2015; en esta última etapa de la administración e inicios de la actual, se redoblaron esfuerzos para cumplir con los programas y acciones planteadas en el Plan Estatal de Desarrollo, optimizando el gasto como lo hemos hecho en los últimos 5 años, ante los acotados ingresos y adversidades que hemos enfrentado presupuestalmente.

Con este indicio, el Gasto Público en el último cuatrimestre ascendió a 8 mil 1 millones 849 mil pesos, significa un crecimiento de 29.26 por ciento del presupuesto inicial del período y un decremento de 10.53 por ciento en términos reales respecto a lo obtenido de septiembre a diciembre del ejercicio previo.

La evolución del Gasto Público es la siguiente:



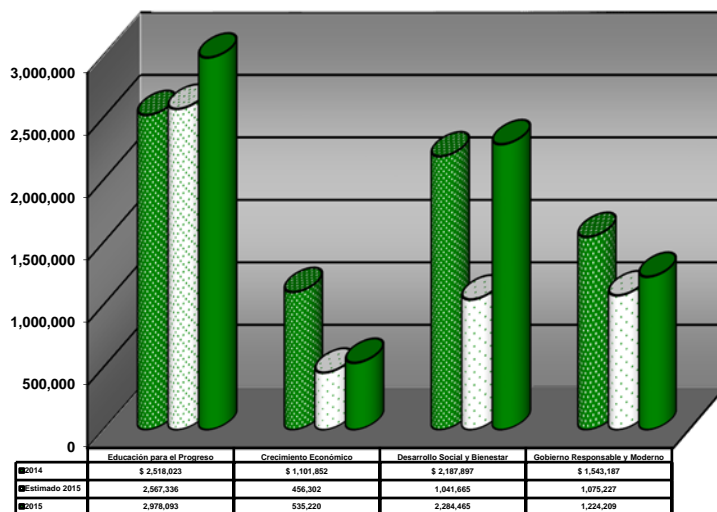
El Gasto Público en el ejercicio 2015 ascendió a 23 mil 168 millones 692 mil pesos, cifra superior en 5.11 por ciento en términos reales respecto a lo ejercido en el año anterior y de 23.35 al compararlo con el presupuesto inicial.



1.- GASTO PROGRAMABLE

El Gasto Programable en el tercer cuatrimestre de 2015 fue en un orden de 7 mil 21 millones 987 mil pesos, monto que presenta un crecimiento de 36.60 por ciento del calendario inicial del presupuesto para el período y con relación a lo ejercido de septiembre a diciembre del ejercicio antepuesto es menor en 6.62 por ciento en término real.

EJES ESTRATÉGICOS
Septiembre a Diciembre 2015
(miles de pesos)



EJE ESTRATÉGICO	2014	2015		Variación Respecto a :		
	Ejercido	Original	Ejercido	Presupuesto Original	REAL 2014	
Gasto Programable	7,350,959	5,140,530	7,021,987	\$ 1,881,457	36.60	(6.62)
1.-Educación para el Progreso	2,518,023	2,567,336	2,978,093	410,757	16.00	15.61
2.-Crecimiento Económico	1,101,852	456,302	535,220	78,918	17.30	(52.52)
3.-Desarrollo Social y Bienestar	2,187,897	1,041,665	2,284,465	1,242,800	119.31	2.07
4.-Gobierno Responsable Y Moderno	1,543,187	1,075,227	1,224,209	148,982	13.86	(22.45)

Deflactado con el Índice Nacional de Precios al Consumidor

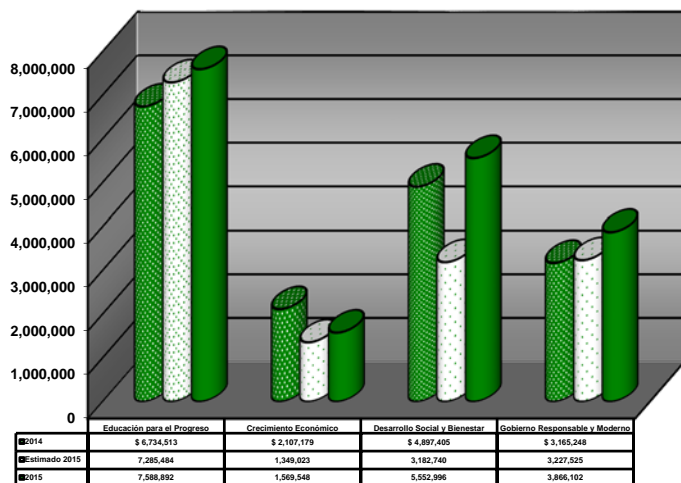
FUENTE : Secretaría de Finanzas

El 88 por ciento del Gasto Público corresponde al Gasto Programable, el cual se distribuyó en los cuatro Ejes Estratégicos:



Al 31 de diciembre de 2015 el Gasto Programable alcanzó 18 mil 577 millones 538 mil pesos, obteniéndose un crecimiento de 23.48 por ciento de la cifra aprobada originalmente en el decreto de Presupuesto de Egresos y de 7.01 por ciento real respecto a lo ejercido de enero a diciembre de 2014; asimismo, se ubica con el 80 por ciento del Gasto Público.

EJES ESTRATÉGICOS Enero a Diciembre 2015 (miles de pesos)



EJE ESTRATÉGICO	2014	2015		Variación Respecto a :	
	Ejercido	Original	Ejercido	Presupuesto Original	REAL 2014
Gasto Programable	16,904,345	15,044,772	18,577,538	\$ 3,532,766	23.48 7.01
1.-Educación para el Progreso	6,734,513	7,285,484	7,588,892	303,408	4.16 9.72
2.-Crecimiento Económico	2,107,179	1,349,023	1,569,548	220,525	16.35 (27.47)
3.-Desarrollo Social y Bienestar	4,897,405	3,182,740	5,552,996	2,370,256	74.47 10.41
4.-Gobierno Responsable Y Moderno	3,165,248	3,227,525	3,866,102	638,577	19.79 18.93

Deflactado con el Índice Nacional de Precios al Consumidor

FUENTE : Secretaría de Finanzas

GASTO PROGRAMABLE EJES ESTRATÉGICOS Enero a Diciembre 2015 (miles de pesos)



a.- EJE 1.- EDUCACIÓN PARA EL PROGRESO

OBJETIVO:

Hacer de la Educación el más valioso promotor e impulsor del progreso y la calidad de vida de los campechanos.

Estrategias y Líneas de acción:

1.1 VINCULACIÓN EDUCATIVA PARA CRECER.

- a) Promover mecanismos que permitan la vinculación de la oferta educativa con las necesidades del sector productivo y el mercado laboral.
- b) Fortalecer los esquemas de capacitación para quienes aspiran a un trabajo y para quienes ya lo tienen, privilegiando las necesidades del personal de los sectores con alto potencial de desarrollo en el Estado.

1.2 FORTALECIMIENTO DE LA GESTIÓN EDUCATIVA.

- a) Establecer un Sistema Integral de Gestión Educativa que asegure la eficiencia y mejora continua de los servicios y procesos educativos.
- b) Ampliar la cobertura educativa en todos los niveles.
- c) Coadyuvar en la prestación de servicios y apoyos educativos que permitan un mejor desarrollo académico y eleven la eficiencia terminal.

1.3 INNOVACIÓN, INVESTIGACIÓN CIENTÍFICA Y DESARROLLO TECNOLÓGICO.

- a) Modernizar los métodos, herramientas y condiciones en que se desarrolla el proceso educativo para formar generaciones que impulsen el progreso de la entidad y fomentar la investigación científica.
- b) Promover la vinculación interinstitucional para el fomento de la investigación.

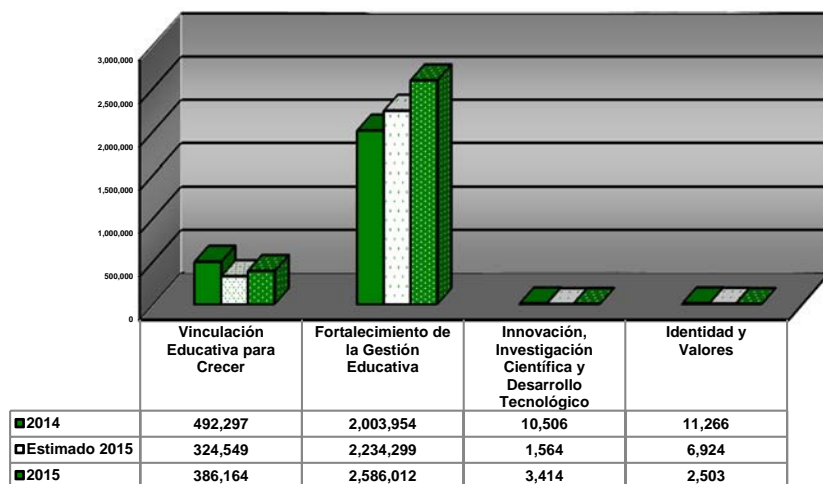
1.4 IDENTIDAD Y VALORES.

- a) Fortalecer la identidad cultural, el sentido de pertenencia, el respeto a la diversidad y los valores cívicos que nos distinguen como campechanos.
- b) Fomentar la corresponsabilidad social en la tarea educativa.

De septiembre a diciembre de 2015 en el Eje Educación para el Progreso se erogó 2 mil 978 millones 93 mil pesos, presenta un resultado positivo de 16.00 por ciento de lo programado ejercer y respecto lo ejercido en igual período del año anterior es superior en términos reales en 15.61 por ciento; se sitúa con el 42 por ciento del Gasto Programable.

EJE 1.- EDUCACIÓN PARA EL PROGRESO

Septiembre a Diciembre
(miles de pesos)



EJE ESTRATÉGICO	2014	2015		Variación Respecto a :		
	Ejercido	Original	Ejercido	Presupuesto Original	REAL 2014	%
1.-Educación para el Progreso	2,518,023	2,567,336	2,978,093	410,757	16.00	15.61
- Vinculación Educativa para Crecer	492,297	324,549	386,164	61,615	18.98	(23.32)
- Fortalecimiento de la Gestión Educativa	2,003,954	2,234,299	2,586,012	351,713	15.74	26.14
- Innovación, Investigación Científica y Desarrollo Tecnológico	10,506	1,564	3,414	1,850	118.29	(68.23)
- Identidad y Valores	11,266	6,924	2,503	4,421	(63.85)	(78.28)

Deflactado con el Índice Nacional de Precios al Consumidor

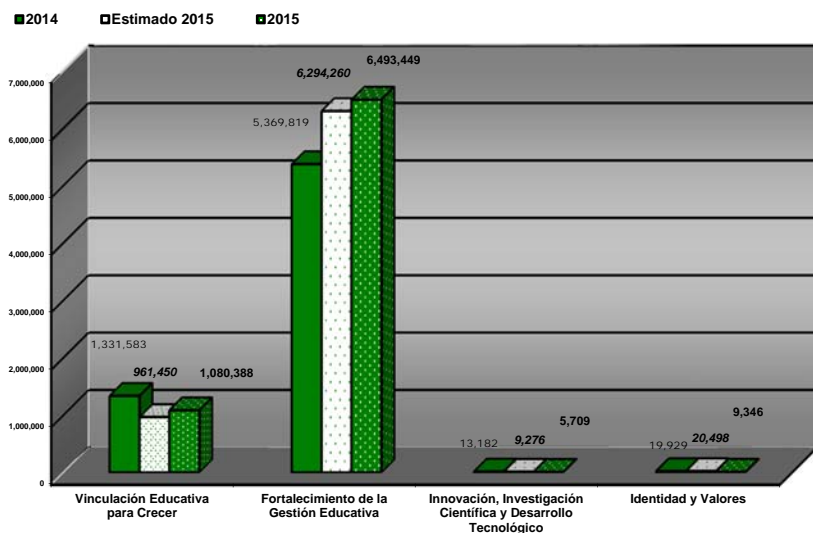
FUENTE : Secretaría de Finanzas

CONCEPTO	Importe	%
Vinculación Educativa para Crecer	\$ 386'164	12.97
Fortalecimiento de la Gestión Educativa	2,586'012	86.84
Innovación, Investigación Científica y Desarrollo Tecnológico	3'414	0.11
Identidad y Valores	2'503	0.08
TOTAL DE EJE 1 EDUCACIÓN PARA EL PROGRESO	\$ 2,978'093	100.00

Se encaminó de enero a diciembre de 2015 un total de 7 mil 588 millones 892 mil pesos, cifra superior en 4.16 por ciento de la prevista en el presupuesto inicial y con relación al monto ejercido del año que le precede presenta un incremento real de 9.72 por ciento.

EJE 1.- EDUCACIÓN PARA EL PROGRESO

Enero a Diciembre
(miles de pesos)



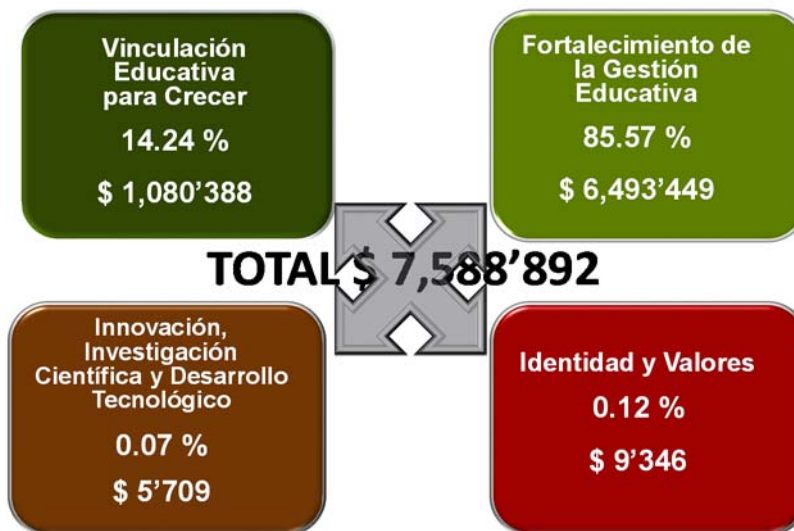
EJE ESTRATÉGICO	2014	2015		Variación Respecto a :		
	Ejercido	Original	Ejercido	Presupuesto Original	REAL	2014
				Importe	%	%
1.-Educación para el Progreso	6,734,513	7,285,484	7,588,892	303,408	4.16	9.72
- Vinculación Educativa para Crecer	1,331,583	961,450	1,080,388	118,938	12.37	(21.00)
- Fortalecimiento de la Gestión Educativa	5,369,819	6,294,260	6,493,449	199,189	3.16	17.75
- Innovación, Investigación Científica y Desarrollo Tecnológico	13,182	9,276	5,709	(3,567.00)	(38.45)	(57.83)
- Identidad y Valores	19,929	20,498	9,346	(11,152.00)	(54.41)	(54.34)

Deflactado con el Índice Nacional de Precios al Consumidor

FUENTE : Secretaría de Finanzas

En el ejercicio 2015 el Eje Educación para el progreso se ubica con 41 por ciento del Gasto Programable, su distribución estratégica es la siguiente:

EJE 1 EDUCACIÓN PARA EL PROGRESO
Enero a Diciembre 2015
(miles de pesos)



⇒ **VINCULACIÓN EDUCATIVA PARA CRECER**

Esta estrategia incluye la promoción de mecanismos que permiten la vinculación de la oferta educativa con las necesidades del sector productivo y el mercado laboral; así como, para fortalecer los esquemas de capacitación para quienes aspiran a un trabajo y para quienes ya lo tienen, privilegiando las necesidades del personal de los sectores con alto potencial de desarrollo en el Estado.

Para ello, se canalizó de septiembre a diciembre de 2015 un total de 386 millones 164 mil pesos; se ubica con el 12.97 por ciento del Eje Educación para el Progreso y presenta un crecimiento de 18.98 por ciento de lo programado para el período; sin embargo; presenta un resultado por debajo de lo erogado en el último cuatrimestre del ejercicio anterior en 23.32 por ciento real.

La estrategia Vinculación Educativa para Crecer en el ejercicio 2015 reporta el 14.24 por ciento de este Eje, se convierte en 1 mil 80 millones 388 mil pesos; cantidad que muestra un crecimiento de 12.37 por ciento del presupuesto inicial y una disminución real de 21.00 por ciento respecto a las erogaciones del ejercicio previo.

Los recursos de esta estrategia fueron ejercidos por:

CONCEPTO	(\$ miles)	%
Secretaría de Educación	\$ 41'700	3.9
Universidad Autónoma de Campeche (UAC)	750'668	69.5
Instituto Campechano	129'596	12.0
Colegio de Estudios Científicos y Tecnológicos del Estado de Campeche (CECYTEC)	6'463	0.6
Instituto de Capacitación para el Trabajo del Estado de Campeche (ICATCAM)	120'521	11.1
Instituto Tecnológico Superior de Calkiní en el Estado de Campeche	2'183	0.2
Instituto Tecnológico Superior de Champotón	874	0.1
Instituto Tecnológico Superior de Escárcega	18'751	1.7
Instituto Tecnológico Superior de Hopelchén	9'632	0.9
TOTAL VINCULACIÓN EDUCATIVA PARA CRECER	\$ 1,080'388	100.0

Destacan los siguientes programas y acciones realizados en la estrategia Vinculación Educativa para Crecer:

- Campañas de promoción y difusión con el propósito de dar a conocer la oferta educativa para así poder incrementar la matrícula escolar.
- Convenios de vinculación, de servicio social y prácticas profesionales con el fin de fomentar la capacitación para y en el trabajo, en beneficio del desarrollo socioeconómico del Estado.

- **Para contrarrestar los problemas de bajo aprovechamiento escolar, acceso y permanencia, deserción, reprobación y/o marginación mediante la asesoría académica, capacitación y visitas de acompañamiento y seguimiento; así como al fortalecimiento de la atención educativa a la niñez indígena, a la niñez migrante, de las escuelas unitarias y multigrado, a las escuelas y a los servicios educativos que atienden al alumnado con discapacidad o aptitudes sobresalientes y del servicio educativo de telesecundaria, mediante la contribución de reducir las brechas de acceso a la educación, a través de una amplia perspectiva de inclusión. El programa atiende a 177 escuelas.**
- **Se contribuyó a elevar el logro educativo de los alumnos de educación básica, generando las condiciones normativas, financieras, tecnológicas y de gestión para impulsar la formación continua y la profesionalización de los maestros y autoridades de educación básica, garantizando su acceso a programas y servicios educativos de calidad, pertinencia, relevancia y equidad.**
- **Se buscó favorecer al desarrollo de las actividades académicas de los estudiantes normalistas, mediante el otorgamiento de una beca que les permita realizar sus prácticas docentes y de servicio social.**
- **Implementación de programas complementarios en apoyo a la currícula.**
- **Se atendió a alumnos del medio rural y marginado con servicios de educación básica a través del consejo nacional de fomento educativo.**
- **Se proporcionaron anteojos a los alumnos de primaria y secundaria de escuelas públicas en base a la detección fina.**
- **La ampliación de la oferta educativa mediante modalidades no presenciales.**
- **Promoción de la vinculación de la oferta educativa con las necesidades del sector productivo y el mercado laboral.**
- **Proporción de los servicios educativos superior tecnológico para la formación de profesionistas en el ámbito pesquero acuícola y marítimo.**
- **Apoyo para la realización de actividades académicas y extraescolares que promuevan la vinculación con el mercado laboral.**
- **Ofrecer una carrera respecto al requerimiento de las profesiones y de la sociedad.**

⇒ FORTALECIMIENTO DE LA GESTIÓN EDUCATIVA

Para establecer un Sistema Integral de Gestión Educativa que asegure la eficiencia y mejora continua de los servicios y procesos educativos; ampliar la cobertura educativa en todos los niveles y coadyuvar en la prestación de servicios; así como, apoyos educativos que permitan un mejor desarrollo académico y eleven la eficiencia terminal; se orientaron a esta estrategia un total de 2 mil 586 millones 12 mil pesos en el tercer cuatrimestre de 2015.

Con esta cantidad la estrategia Fortalecimiento de la Gestión Educativa se ubica en el 86.84 por ciento de esta finalidad, así como un incremento de 18.98 por ciento de lo estimado erogar en el período y respecto a los egresos de septiembre a diciembre del ejercicio anterior es inferior en 23.32 por ciento real.

Se ejerció durante el 2015 un total de 6 mil 493 millones 449 mil pesos, recurso que se situó con el 85.57 por ciento del Eje Educación para el Progreso; asimismo, registró un incremento de 3.16 por ciento de lo programado para el ejercicio y de 17.75 por ciento en términos reales respecto a lo ejercido en igual período del año que le antecede.

El renglón Fortalecimiento de la Gestión Educativa se integra por los entes:

CONCEPTO	(\$ miles)	%
Secretaría de Educación	\$ 4,790'891	73.78
Universidad Autónoma de Campeche (UAC)	26'532	0.41
Universidad Autónoma de Carmen (UNACAR)	493'478	7.60
Colegio de Estudios Científicos y Tecnológicos del Estado de Campeche (CECYTEC)	215'258	3.31
Colegio de Bachilleres del Estado de Campeche (COBACH)	381'061	5.87
Universidad Tecnológica de Campeche (UTECAM)	33'399	0.51
Colegio de Educación Profesional Técnica del Estado de Campeche (CONALEP)	47'373	0.73
Instituto Estatal de la Educación para los Adultos del Estado de Campeche (IEEA)	71'589	1.10
Instituto Tecnológico Superior de Calkiní (ITSCAM)	39'406	0.61
Instituto Tecnológico Superior de Escárcega (ITSE)	13'314	0.20
Instituto Tecnológico Superior de Champotón (ITSCH)	31'526	0.49
Fundación Pablo García	39'961	0.62
Instituto de la Infraestructura Física Educativa del Estado de Campeche (INIFEEC)	295'180	4.55
Universidad Tecnológica de Candelaria (UTECAN)	7'671	0.12
Instituto Tecnológico Superior de Hopelchén	1'688	0.02
Universidad Tecnológica de Calakmul	3'185	0.05
Municipios	1'937	0.03
TOTAL FORTALECIMIENTO DE LA GESTIÓN EDUCATIVA	\$ 6,493'449	100.0

En la estrategia Fortalecimiento de la Gestión Educativa se realizaron las siguientes acciones:

- En el mes de octubre de 2015 se redactó el segundo Informe de Seguimiento a la Acreditación del Programa Educativo de Ingeniería en Industrias Alimentarias por parte del Consejo Mexicano para la Acreditación de la Enseñanza Agronómica, A.C. (COMEAA) en el que se reportan las actividades realizadas de octubre de 2014 a octubre de 2015.
- En el mes de diciembre de 2015 el Ing. Rogelio Tovar Mendoza, Vocal Ejecutivo de COMEAA, supervisó el grado de avance y cumplimiento a las recomendaciones realizadas a partir de la Acreditación.
- Los programas Acreditados atendieron las observaciones realizadas por las instancias acreditadoras, así mismo se realizó la integración de dicha información en los medios establecidos por las instancias.
- Certificación al Sistema de Gestión de Calidad ISO 9001:2008 a cargo de la casa Certificadora DNV GL- Business Assurance. Número de certificado 188217-2015-AQ-MCI-EMA
- Certificación en el Modelo de equidad de Género 2012, por medio del Instituto Nacional de las Mujeres, con número de registro MEGINMUJERES12/R/M/105-10, vigencia Octubre 2012 a octubre 2016.
- Certificación al que fue acreedor el ITSE “Espacio libre de humo de Tabaco” que obtuvo de la Secretaria de Salud a través del Consejo Estatal contra las adicciones.
- Certificación al Sistema de Gestión Ambiental Norma ISO 14001-2004 por la casa Certificadora APPLUS CERTIFICACIÓN México.
- Acreditación de la empresa Standard Testing Services S.A de C.V al Laboratorio de Idiomas como Centro autorizado para la aplicación de exámenes TOEIC.
- Se logra apoyar a las escuelas y personal docente en la construcción de condiciones que permitan mejorar el logro educativo del alumnado de educación básica, con énfasis en la lectura, la escritura y las matemáticas. Así como al fomento de los procesos de estudio de una segunda lengua (Inglés).
- Se ha logrado beneficiar 100 escuelas más en acondicionamiento, mantenimiento o remodelaciones de los espacios educativos para que cumplan con las medidas de seguridad necesarias en cada centro educativo, con respecto al año anterior, dando un total de 621 escuelas beneficiadas con el Programa.

- Se contribuye a la disminución del rezago en las condiciones físicas de las 159 escuelas beneficiadas de educación básica y al fortalecimiento de la autonomía de gestión para mejorar la prestación del servicio educativo con calidad y equidad.
- Se contribuye al logro y consolidación de un sistema estatal de educación normal de buena calidad, así como al mejoramiento de servicios educativos y de la gestión de las instituciones formadoras de maestros y maestras.
- Se han realizado capacitaciones a jefes de sector, supervisor, atp´s, directores y docentes, además de contar con maestros de inglés y especialistas para fortalecer la línea arte y cultural.
- Equipar los centros educativos con cocinas para que la jornada educativa, de esta manera se mejoren las oportunidades de aprendizaje de las alumnas y los alumnos de escuelas públicas de educación básica mediante la ampliación de la jornada escolar.
- Se contribuye a fortalecer las condiciones que favorecen el desarrollo de la autonomía de gestión de las escuelas, para la mejora de la calidad y equidad educativas en un marco de corresponsabilidad, transparencia y rendición de cuentas, mediante el buen funcionamiento de los Consejos Técnicos Escolares y los de Zona; fortalecer la supervisión escolar; desarrollar procesos de descarga administrativa a las escuelas y vigorizar la participación social. Actualmente el Programa atiende a 400 escuelas.
- Se contribuye a mejorar el logro educativo y fortalecer la competencia para la vida de los estudiantes pertenecientes a este programa, objeto de atención, a través del fortalecimiento de los programas y servicios educativos.
- Fortalecer la operatividad de los programas y su impacto en la mejora.
- Recurso para fortalecer la gestión educativa para ampliar la cobertura en todos los niveles y reducir el rezago en la educación básica.
- En el Nivel de Educación Básica se atendieron: en el nivel de educación especial a 8,566 alumnos, en educación inicial a 8,720 alumnos, en nivel preescolar se atendió a 36,817 alumnos, en nivel primaria 103,044 alumnos y en secundaria a 48,185 alumnos. Con lo que se atendió la demanda educativa en todos los niveles de educación básica a un total de 205,332 alumnos de una población objetivo de 247,220 alumnos, lo que significa el 83.0 % de logro del objetivo.
- Becas para alumnos de educación especial.
- Becas para alumnos de educación básica.
- Becas para alumnos de educación media superior.

- **Becas para alumnos de educación superior.**
- **Becas –crédito para alumnos de posgrado y educación continua.**
- **Programa de créditos educativos.**
- **Programa Campeche premia tu esfuerzo.**
- **Becas –crédito para programa de cultura y artes.**
- **Puesta en Marcha del Programa Cho'I, a través del Programa Indígena se brinda atención a adultos en lengua Maya y Cho'I, en los municipio de Calkiní, Hopelchén, Tenabo, Hecelchakán y Calakmul, haciendo un total de 728 personas que son beneficiadas con el Programa Indígena.**
- **Censo de Analfabetismo (CEAN).**
- **Jornadas Estatales de Acreditación.**
- **Promoción y Difusión de los servicios.**
- **Entrega masiva de certificados de nivel Primaria y Secundaria.**
- **IEEATON. A fin de abastecer de mobiliario a centros de atención, el Instituto Estatal de la Educación para los Adultos (IEEA) puso en marcha El “IEEATÓN”, en el marco del Día Internacional de la Alfabetización.**
- **Puesta en Marcha de la Campaña Nacional de Alfabetización y Abatimiento del Rezago Educativo.**
- **Brigada Nacional de Incorporación “A ras de Tierra”.**
- **Reducción del rezago educativo.**

⇒ INNOVACIÓN, INVESTIGACIÓN CIENTÍFICA Y DESARROLLO TECNOLÓGICO

Las líneas de acción de esta estrategia son las de modernizar los métodos, herramientas y condiciones en que se desarrolla el proceso educativo para formar generaciones que impulsen el progreso de la entidad y fomentar la investigación científica; y promover la vinculación interinstitucional para el fomento de la investigación.

En este contexto, se orientó en los últimos cuatro meses de 2015 a la estrategia Innovación, Investigación Científica y Desarrollo Tecnológico un total de 3 millones 414 mil pesos; cantidad que presenta un resultado negativo real de 68.23 por ciento respecto lo ejercido en igual período del ejercicio anterior, asimismo, respecto a lo estimado ejercer en el cuatrimestre es superior en 118.29 por ciento y se sitúa con el 0.11 por ciento de este Eje.

En términos anuales, la estrategia Innovación, Investigación Científica y Desarrollo Tecnológico se sitúa con el 0.07 por ciento del Eje Educación para el Progreso al erogarse 5 millones 709 mil pesos; de igual forma, resulta menor en 38.45 por ciento lo aprobado originalmente en el decreto de Presupuesto de Egresos y en 57.83 por ciento en términos reales al compararlo con lo ejercido en el 2014.

La estrategia Innovación, Investigación Científica y Desarrollo Tecnológico se integraron por:

CONCEPTO	(\$ miles)	%
Secretaría de Educación	\$ 336	5.9
Instituto Tecnológico Superior de Calkiní (ITSCAM)	96	1.7
Instituto Tecnológico Superior de Escárcega (ITSE)	1'091	19.1
Consejo Estatal de Investigación Científica y Desarrollo Tecnológico (COESICYDET)	1'976	34.6
Universidad Autónoma de Carmen (UNACAR)	2'210	38.7
TOTAL INNOVACIÓN, INVESTIGACIÓN CIENTÍFICA Y DESARROLLO TECNOLÓGICO	\$ 5'709	100.0

Las acciones que sobresalen de la estrategia de Innovación, Investigación Científica y Desarrollo Tecnológico son:

- Supervisar y evaluar centros educativos de educación media superior, técnica, superior y normal.
- Recursos aplicados a proyectos de investigación, innovación y desarrollo tecnológico en materia de ciencia y tecnología.
- Recurso para apoyar en la remodelación de los espacios físicos del centro de educación continua (IPN).
- Ampliar la atención a la población escolar en visitas guiadas a la casa de la tecnología.
- Recurso para la certificación de los servicios educativos para potencializar la industria en el Estado de Campeche.

⇒ **IDENTIDAD Y VALORES**

Se canalizó de septiembre a diciembre de 2015 a la estrategia Identidad y Valores 2 millones 503 mil pesos; cifra que al compararla con lo erogado en el mismo período del año anterior presenta un decremento de 63.85 por ciento de lo previsto en el calendario inicial para el cuatrimestre y en 78.28 por ciento en términos reales con relación a lo ejercido de septiembre a diciembre del año anterior; se coloca con el 0.08 por ciento de este Eje.

En el 2015 ejerció un total de 9 millones 346 mil pesos, lo que se traduce en 0.12 por ciento del Eje Educación para el Progreso; resulta inferior en 54.41 por ciento respecto al presupuesto inicial y de 54.34 por ciento en términos reales con relación a lo erogado en igual período del año previo. El trabajo de esta estrategia fue realizado por los entes:

CONCEPTO	(\$ miles)	%
Secretaría de Educación	\$ 1'605	17.2
Secretaría de Desarrollo Urbano, Obras Públicas e Infraestructura	2'035	21.8
Colegio de Bachilleres del Estado de Campeche (COBACH)	4'734	50.6
Instituto Tecnológico Superior de Calkiní (ITSCAM)	972	10.4
TOTAL IDENTIDAD Y VALORES	\$ 9'346	100.0

Estos recursos se encaminaron a las acciones de:

- Apoyo a las actividades culturales en el contexto educativo respetando nuestras tradiciones.
- Se han brindado apoyos económicos por 385 becas a madres jóvenes y jóvenes embarazadas, para que puedan continuar sus estudios durante su proceso de maternidad.
- Fortalecimiento a la identidad y pertenencia.

b.- EJE 2.- CRECIMIENTO ECONÓMICO

OBJETIVO:

Impulsar una economía más dinámica, que se traduzca en mejores oportunidades para todas las regiones del Estado, con la responsabilidad organizada y compartida del gobierno, la iniciativa privada y los sectores sociales.

Estrategias y Líneas de acción:

2.1. IMPULSO A LOS SECTORES PRODUCTIVOS.

- a) Facilitar la reconversión del sector agrícola para potenciar su crecimiento.
- b) Hacer de la ganadería una actividad rentable y con amplias oportunidades de competitividad.
- c) Promover acciones que impulsen el reordenamiento y la sustentabilidad de la actividad pesquera y acuícola.
- d) Alentar la producción de miel de calidad a través de la promoción de mejores técnicas entre los productores.
- e) Fomentar la conservación y protección de los recursos forestales en coordinación con las autoridades competentes, así como con los sectores social y privado.
- f) Impulsar el desarrollo de la industria pétreo, aprovechando las ventajas comparativas de nuestra orografía y respetando el medio ambiente.
- g) Promover el fortalecimiento de los procesos de producción, organización y comercialización en la actividad artesanal.

2.2. CRECIMIENTO DEL SECTOR TURÍSTICO.

- a) Consolidar la promoción turística del Estado.
- b) Fomentar la inversión privada que propicie el crecimiento del sector turismo.
- c) Desarrollar proyectos turísticos públicos y programas de capacitación para fortalecer la competitividad turística del Estado.
- d) Mejorar la conectividad turística del Estado para elevar la afluencia de visitantes.

2.3. CONSOLIDACIÓN DE LAS MICRO, PEQUEÑAS Y MEDIANAS EMPRESAS COMO MOTORES DEL DESARROLLO.

- a) Fortalecer a las MIPYMES para facilitar su integración a las cadenas de valor.
- b) Generar condiciones favorables para la creación de nuevas MIPYMES.

2.4. FOMENTO A LA PRODUCTIVIDAD Y COMPETITIVIDAD.

- a) Impulsar una nueva cultura empresarial dinámica y orientada al mejoramiento de la calidad en los procesos de producción y prestación de servicios.
- b) Fortalecer la actividad comercial de la entidad a partir de las ventajas comparativas que ofrecen nuestros productos locales.
- c) Motivar un clima de negocios óptimo para la atracción de inversiones.
- d) Establecer acciones conjuntas para generar las mejores condiciones de trabajo que permitan avanzar en la productividad laboral.
- e) Incentivar la realización de proyectos productivos y fortalecer los desarrollados por emprendedores para que generen una mayor y mejor oferta laboral.
- f) Impulsar la mejora regulatoria para dar certeza jurídica a la actividad económica.

2.5. CONSOLIDACIÓN DE LAS INSTITUCIONES Y FONDOS DE CRÉDITO ESTATALES.

- a) Generar esquemas de financiamiento más eficientes.

2.6. INFRAESTRUCTURA PARA CRECER.

- a) Alentar la existencia de infraestructura estratégica para el desarrollo económico.

2.7. ESTUDIO DE NUEVAS TECNOLOGÍAS EN ENERGÍA.

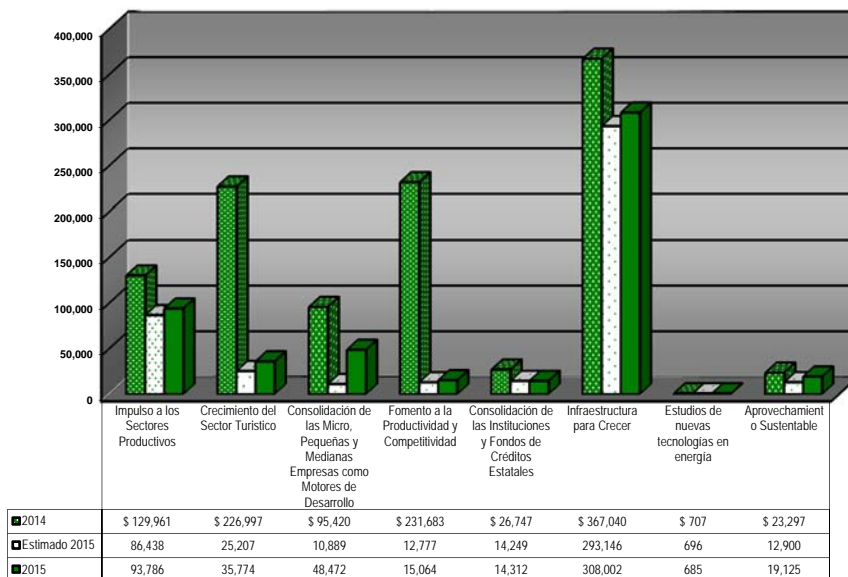
- a) Investigar el uso y aprovechamiento de nuevas tecnologías para la generación alternativa de energía.

2.8. APROVECHAMIENTO SUSTENTABLE.

- a) Instrumentar políticas que promuevan el desarrollo sustentable del Estado.
- b) Promover el ordenamiento ecológico del territorio estatal.

Se destinó de septiembre a diciembre de 2015 al Eje Crecimiento Económico un total de 535 millones 220 mil pesos; significa el 8 por ciento del Gasto Programable; así como, un incremento de 17.30 por ciento de lo programado ejercer en el período y respecto a lo erogado en igual período de 2014 resulta menor en 52.52 por ciento en términos reales.

EJE 2.- CRECIMIENTO ECONÓMICO
 Septiembre a Diciembre
 (miles de pesos)



EJE ESTRATÉGICO	2014	2015		Variación Respecto a :		
	Ejercido	Original	Ejercido	Presupuesto Original	REAL 2014	%
2.-Crecimiento Económico	1,101,852	456,302	535,220	78,918	17.30	(52.52)
- Impulso a los Sectores Productivos	129,961	86,438	93,786	7,348	8.50	(29.46)
- Crecimiento del Sector Turístico	226,997	25,207	35,774	10,567	41.92	(84.59)
- Consolidación de las Micro, Pequeñas y Medianas Empresas como Motores del Desarrollo	95,420	10,889	48,472	37,583	345.15	(50.34)
- Fomento a la Productividad y Competitividad	231,683	12,777	15,064	2,287	17.90	(93.64)
- Consolidación de las Instituciones y Fondos de Crédito Estatales	26,747	14,249	14,312	63	0.44	(47.69)
- Infraestructura para Crecer	367,040	293,146	308,002	14,856	5.07	(17.97)
- Estudios de Nuevas Tecnologías en Energía	707	696	685	11	(1.58)	(5.29)
- Aprovechamiento Sustentable	23,297	12,900	19,125	6,225	48.26	(19.75)

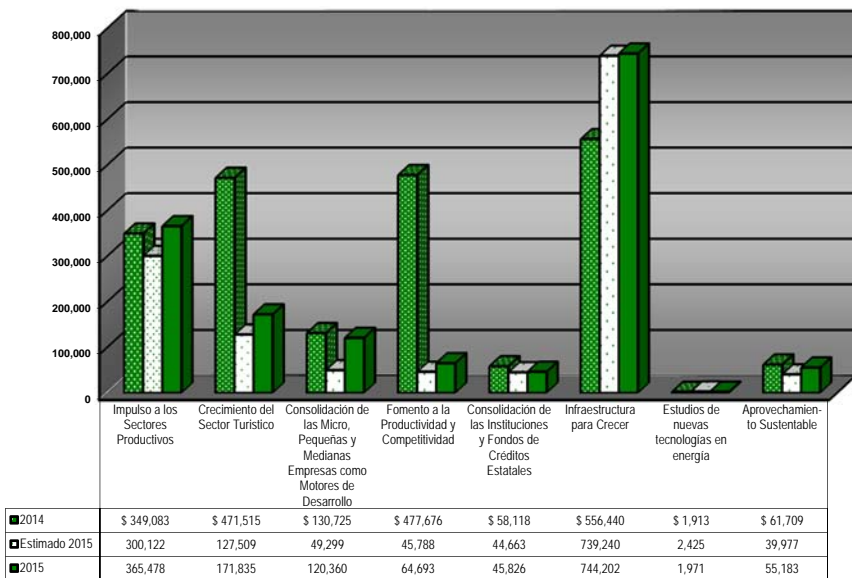
Deflactado con el Índice Nacional de Precios al Consumidor

FUENTE : Secretaría de Finanzas

CONCEPTO	Importe	%
Impulso a los Sectores Productivos	\$ 93'786	17.5
Crecimiento del Sector Turístico	35'774	6.7
Consolidación de las Micro, Pequeñas y Medianas Empresas como Motores del Desarrollo	48'472	9.1
Fomento a la Productividad y Competitividad	15'064	2.8
Consolidación de las Instituciones y Fondos de Créditos Estatales	14'312	2.7
Infraestructura para Crecer	308'002	57.5
Estudios de Nuevas Tecnologías en Energía	685	0.1
Aprovechamiento Sustentable	19'125	3.6
TOTAL DE EJE 2 CRECIMIENTO ECONÓMICO	\$ 535'220	100.0

Se erogó durante el ejercicio 2015 un total de 1 mil 569 millones 548 mil pesos al Eje Crecimiento Económico, se ubica con el 8 por ciento del Gasto Programable, asimismo, resulta inferior en 27.47 por ciento en términos reales al compararla con lo erogado en el mismo periodo del ejercicio previo y superior en 16.35 por ciento del presupuestado inicial.

EJE 2.- CRECIMIENTO ECONÓMICO Enero a Diciembre (miles de pesos)



EJE ESTRATÉGICO	2014	2015		Variación Respecto a :	
	Ejercido	Original	Ejercido	Presupuesto Original	REAL 2014
2.-Crecimiento Económico	2,107,179	1,349,023	1,569,548	220,525	16.35 (27.47)
- Impulso a los Sectores Productivos	349,083	300,122	365,478	65,356	21.78 1.94
- Crecimiento del Sector Turístico	471,515	127,509	171,835	44,326	34.76 (64.51)
- Consolidación de las Micro, Pequeñas y Medianas Empresas como Motores del Desarrollo	130,725	49,299	120,360	71,061	144.14 (10.36)
- Fomento a la Productividad y Competitividad	477,676	45,788	64,693	18,905	41.29 (86.81)
- Consolidación de las Instituciones y Fondos de Crédito Estatales	58,118	44,663	45,826	1,163	2.60 (23.22)
- Infraestructura para Crecer	556,440	739,240	744,202	4,962	0.67 30.23
- Estudios de Nuevas Tecnologías en Energía	1,913	2,425	1,971	(454.00)	(18.72) 0.32
- Aprovechamiento Sustentable	61,709	39,977	55,183	15,206	38.04 (12.93)

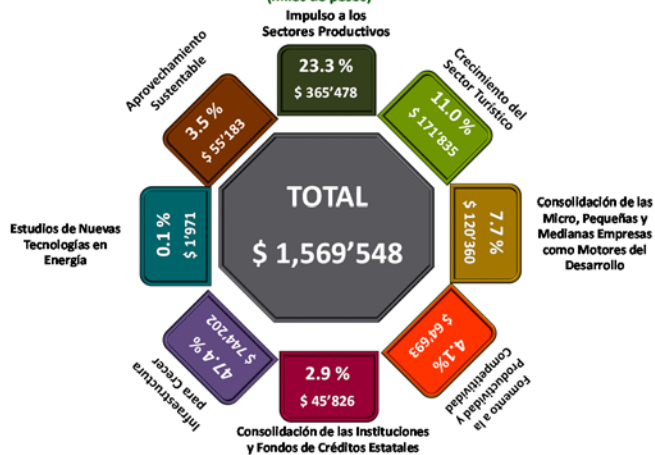
Deflactado con el Índice Nacional de Precios al Consumidor

FUENTE : Secretaría de Finanzas

EJE 2 CRECIMIENTO ECONÓMICO

Enero a Diciembre 2015

(miles de pesos)



⇒ **IMPULSO A LOS SECTORES PRODUCTIVOS**

Esta estrategia fue encaminada para facilitar la reconversión del sector agrícola para potenciar su crecimiento; hacer de la ganadería una actividad rentable y con amplias oportunidades de competitividad; promover acciones que impulsen el reordenamiento y la sustentabilidad de la actividad pesquera y acuícola; alentar la producción de miel de calidad a través de la promoción de mejores técnicas entre los productores; fomentar la conservación y protección de los recursos forestales en coordinación con las autoridades competentes, así como con los sectores social y privado; impulsar el desarrollo de la industria pétreo, aprovechando las ventajas comparativas de nuestra orografía y respetando el medio ambiente; y, promover el fortalecimiento de los procesos de producción, organización y comercialización en la actividad artesanal.

Los egresos de la Estrategia Impulso a los Sectores Productivos en el tercer cuatrimestre del ejercicio de nuestro análisis sumaron 93 millones 786 mil pesos, monto superior en 8.50 de lo estimado ejercer en el período y al compararlo con lo ejercido de septiembre a diciembre de 2014 es menor en términos reales en 29.46 por ciento; constituye el 17.5 por ciento de este eje.

Se aplicaron 365 millones 478 mil pesos en el ejercicio 2015 en esta estrategia, lo que significa el 23.3 por ciento del Eje Crecimiento Económico; así como, un crecimiento de 1.94 por ciento en términos reales de lo erogado en igual lapso del ejercicio previo y supera el presupuesto inicial en 21.78 por ciento.

Los entes que ejercieron la Estrategia Impulso a los Sectores Productivos fueron:

CONCEPTO	(\$ miles)	%
Secretaría de Desarrollo Rural	\$ 187'186	51.2
Secretaría de Pesca y Acuicultura	96'514	26.4
Secretaría de Medio Ambiente y Aprovechamiento Sustentable	13'184	3.6
Promotora de Servicios Comerciales del Estado de Campeche	3'328	0.9
Instituto Estatal para el Fomento de las Actividades Artesanales en Campeche	15'396	4.2
Fondo de Fomento Agropecuario del Estado de Campeche	49'870	13.7
TOTAL IMPULSO A LOS SECTORES PRODUCTIVOS	\$ 365'478	100.0

Entre los resultados obtenidos de la Estrategia Impulso a los Sectores Productivos se tienen los siguientes:

- 1,351 beneficiados de los sectores productivos durante el ejercicio 2015 con un monto total de 42'592,731 pesos.
- Se realizaron eventos de entrega de créditos.
- Se implementó la unidad de capacitación cursos-talleres impartidos a microempresarios y a emprendedores con los temas “El ABC de la finanzas personales y del crédito” y “Régimen de Incorporación Fiscal-SAT”. Así como alianzas con el SAT y Punto México Conectado.
- 450 beneficiados de los sectores productivos durante el ejercicio 2015 con un monto total de 23'480,538 pesos.
- Programa de Concurrencia con las Entidades Federativas.
- Proyectos Productivos o Estratégicos “Sector de Pesca y Acuícola”.

- Programa Integral de Desarrollo Rural.
- Extensión e Innovación Productiva.
- Programa de Sanidad e Inocuidad Agroalimentaria.
- Sanidad Acuícola y Pesquera.
- Vigilancia Epidemiológica de las Enfermedades en Crustáceos, Peces y Moluscos.
- Inocuidad Acuícola y Pesquera.
- Programa de Fomento a la Productividad Pesquera y Acuícola.
- Sustitución de Motores Fuera de Borda.
- Desarrollo de Infraestructura.
- Rampas de botado en Seybaplaya y Villamadero.
- Construcción de los atracaderos integrales 7 de Agosto y Cruz Roja.
- Reordenamiento de las instalaciones del refugio pesquero de Lerma, en el mismo Municipio de Campeche.
- Modernización de la Planta Procesadora de ostión “Los Tamarindos”, en Ciudad del Carmen.
- Laboratorio peninsular para la producción de juveniles de pulpo rojo Octopus maya.
- Laboratorio piloto comercial en el país, para la producción de juveniles de pepino de mar
- Laboratorio estatal para la producción de postlarvas de camarón en el Instituto Tecnológico de Lerma en Campeche.
- Laboratorio para la producción de peces ornamentales ubicado en la localidad de Chiná, Campeche.
- Laboratorio para la producción de crías de tilapia.
- Feria Nacional de Tilapia.
- Programa de Apoyo a Pescadores de Altura del Puerto de Lerma por la Temporada de Veda y Baja Captura.
- Programa de Apoyo a los Pescadores Ribereños en Periodo de Veda y Baja Captura.
- Programa Siembra y Repoblación.
- Programa Estatal de Fomento a la Acuicultura.
- Programa Estatal de Asesoría y Asistencia Técnica Integral.
- Programa Interinstitucional de Cuaresma. (En coordinación con el DIF Estatal).
- Programa de Seguro de Vida para Pescadores Camaroneros.
- Programa Pesca tu Casa.

- **Un Día en tu Comunidad Pesquera.**
- **Programa Pesca Sostenible.**
- **Programa Niños Guardianes de la Pesca.**
- **Programa de Inspección y Vigilancia.**
- **Fomento a la Pesca Deportiva.**
- **Asesoría para capacitación.**
- **Asesoría para financiamientos.**
- **Asesoría y Gestión para constitución de grupos artesanales.**
- **Asesoría para el Desarrollo de proyectos productivos.**
- **Credencialización de Artesanos.**
- **Asesoría y Gestión para constitución de grupos artesanales.**
- **Asesoría para el Desarrollo de proyectos productivos.**
- **Capacitación en cursos y talleres.**
- **Asesoría para constitución de grupos artesanales.**
- **Gestión de Apoyos a la producción.**
- **Gestión de Apoyos en Salud Ocupacional.**
- **Organización y coordinación de Concursos nacionales, estatales y municipales.**
- **Cursos de capacitación y talleres.**
- **Se elaboraron 52 Boletines con el propósito de brindar a los productores agropecuarios, organizaciones, H. Ayuntamientos e instituciones educativas, datos comparativos sobre precios de productos en las principales Centrales de Abasto; de Jalisco, Distrito Federal y Yucatán, así como precios a futuros de granos y oleaginosas en el mercado internacional, y las condiciones climáticas del Estado, que sirven para apoyar a los productores en la toma de decisiones para el momento de comercializar sus producción.**

- **Con el fin de fortalecer la actividad comercial del medio rural en la entidad, se efectuaron 8 Perfiles sobre los siguientes productos del Estado: Sandía, Miel, Papaya, Maíz, Jamaica, Chile Jalapeño y Arroz, mismos que serán de beneficio y utilidad a organizaciones de productores, empresas demandantes e instituciones de educación; los cuales constituyen herramientas que permiten el análisis para conocer la situación que prevalece en la producción de los mismos, esto favorece que los productores tengan conocimiento del comportamiento de los precios del producto, las características y zonas de producción, así como las tendencias del mercado y las acciones a considerar para fortalecer estas actividades de gran importancia para la economía de los productores.**
- **Atendiendo las solicitudes de grupos dedicados a diversas actividades productivas de nuestro Estado, se apoyó con 9 asesorías para la organización a productores de los municipios de Hecelchakán, Campeche, Carmen y Hopelchén, con temas relacionados al fortalecimiento de la organización económica.**
- **Fondo solidario de asistencia para el campesino mayor más de 60.**
- **Convenio PEMEX-Gobierno del Estado. Combustible diésel para la preparación de suelos mecanizables para la siembra de diversos cultivos de granos básicos en 40,000 hectáreas de los 11 municipios del Estado.**
- **Insumos y apoyos solidarios para el campo.**
- **Fomento a la productividad agrícola y promoción a plantaciones frutícolas de alta densidad.**
- **Fomentar y reactivar la actividad coprera.**
- **Integración y actualización del Registro Estatal de Trámites y Servicios.**

⇒ CRECIMIENTO DEL SECTOR TURÍSTICO

Con el fin de fomentar la inversión privada que propicie el crecimiento del sector turismo; desarrollar proyectos turísticos públicos y programas de capacitación para fortalecer la competitividad turística del Estado, se encaminó en el último cuatrimestre de 2015 un total de 35 millones 774 mil pesos.

De esta forma la estrategia Crecimiento del Sector Turístico se sitúa con el 6.7 por ciento del Eje Crecimiento Económico, resulta superior en 41.92 por ciento a lo estimado en el presupuesto para el período y es inferior en 84.59 por ciento en términos reales de lo ejercido de septiembre a diciembre de 2014.

Se ejerció de enero a diciembre de 2015 un total de 171 millones 835 mil pesos, monto que representa el 11.0 por ciento del Eje y es superior en 34.76 por ciento del presupuesto inicial; asimismo, al compararlo con lo registrado en 2014 presenta un decremento real de 64.51 por ciento.

La estrategia Crecimiento del Sector Turístico se compone por:

CONCEPTO	(\$ miles)	%
Secretaría de Desarrollo Urbano, Obras Públicas e Infraestructura	\$ 35'204	20.5
Secretaría de Turismo	119'135	69.3
Promotora de Eventos Artísticos, Culturales y de Convenciones	15'346	8.9
Municipios	2'150	1.3
TOTAL CRECIMIENTO DEL SECTOR TURÍSTICO	\$ 171'835	100.0

Con estos recursos se realizaron las siguientes acciones para el Crecimiento del Sector Turístico:

- **Museo de Historia Casa del Teniente Rey en San Francisco de Campeche, Campeche (construcción de lienzo de muralla calle 61 a puerta de mar y trabajos complementarios cuerpo de guardia).**
- **Imagen urbana del municipio de Champotón (trabajos complementarios).**
- **Grutas de Xtacumbilxunan (sistema de audio digital), obra complementaria.**
- **Mejoramiento de la imagen urbana de Hopelchén (terminación).**
- **Imagen urbana de la localidad de Pomuch, Hecelchakán (trabajos complementarios) mejoramiento.**
- **Mejoramiento de imagen urbana del municipio de Champotón (trabajos complementarios de alumbrado público 1ra etapa).**
- **Restauración de pavimentos decorativos del Moch Cohuo (trabajos eléctricos).**
- **Mejoramiento de imagen urbana del municipio de Champotón (trabajos complementarios de obra civil 1ra etapa).**
- **Alumbrado público en la prolongación pedro moreno entre la Av. López Portillo y mensura Col. Xlol-be.**
- **Alumbrado público de la Av. Maestros Campechanos entre calle Septimio Pérez Palacios y salida autopista de la ciudad de San Francisco de Campeche.**
- **Alumbrado público de la Av. Maestros Campechanos entre Av. López Portillo y calle Prof. Septimio Pérez Palacios de la ciudad de San Francisco de Campeche.**
- **Alumbrado público de la av. Casa de justicia entre av. Patricio Trueba y av. Lázaro Cárdenas localidad: San Francisco de Campeche, municipio: Campeche.**
- **Alumbrado público de la av. Patricio Trueba entre casa de justicia y av. López Portillo localidad San Francisco de Campeche municipio: Campeche.**
- **Alumbrado público de la av. Patricio Trueba entre av. Colosio y av. Casa de justicia.**
- **Alumbrado público de la av. Luis Donald Colosio, de av. Central a prolongación Allende.**
- **Imagen urbana de la av. Tormenta de la ciudad de San Francisco de Campeche.**

- **Tianguis turístico, evento organizado por la Secretaría de Turismo Federal y el Consejo de Promoción Turística, al que acuden representantes del sector principalmente nacionales y extranjeros. Este evento se desarrolla principalmente para buscar que esta actividad sea un impulso para la economía mexicana al promover todos los destinos nacionales.**
- **Meeting Place México, es un foro de negocios donde los proveedores especializados en el turismo de convenciones e incentivos de todo el mundo y compradores corporativos y de asociaciones de Europa, Estados Unidos y Latinoamérica se reúnen en un ambiente de negocios ideal.**
- **Congreso Nacional de Turismo de Reuniones, tiene entre sus objetivos dar a conocer nuevos productos turísticos especializados de turismo de reuniones, así como apoyar el desarrollo de cadenas productivas, la vinculación empresarial a través del networking, la capacitación y profesionalización de prestadores de servicios turísticos especializados en congresos, convenciones, ferias, exposiciones y viajes de incentivos, todo ello con el fin de que en México se cuente con destinos más competitivos a nivel nacional e internacional y los organizadores de eventos y la proveeduría que forma parte de la cadena de servicios, conozcan más sobre las nuevas herramientas tecnológicas, tendencias y estrategias comerciales para la generación de turistas de reuniones.**
- **Reunión de Amprofec, la Asociación Mexicana de Profesionales en Ferias, Exposiciones y Convenciones, es la reunión anual de los empresarios que generan las Exposiciones, Congresos y Convenciones de nuestro país donde también se comparte experiencia y conocimiento con destacados ponentes y visitantes extranjeros expertos en la industria de las exposiciones y las reuniones.**
- **ICOMEX, es la plataforma que une a los expertos en Turismo de Reuniones con los principales compradores del sector MICE (Meetings, Incentives, Conventions and Exhibitions) para generar networking y el cierre de nuevos negocios.**
- **Blitz de ventas, son viajes de familiarización que se llevan a cabo en ciudades y lugares previamente definidos, en base a una agenda de citas de negocios que se identifican como potenciales.**

⇒ CONSOLIDACIÓN DE LAS MICRO, PEQUEÑAS Y MEDIANAS EMPRESAS COMO MOTORES DEL DESARROLLO

La estrategia Consolidación de las Micro, Pequeñas y Medianas empresas (MIPYMES) como Motores del Desarrollo tienen como acción fortalecer a las MIPYMES para facilitar su integración a las cadenas de valor y generar condiciones favorables para la creación de nuevas MIPYMES; en este sentido, se ejerció 48 millones 472 mil pesos de septiembre a diciembre de 2015, monto menor en términos reales en 50.34 por ciento de las erogaciones del mismo período del año anterior.

Asimismo, esta estrategia muestra un resultado positivo de 345.15 por ciento del presupuesto del período y se ubica con el 9.1 por ciento de la finalidad de Desarrollo Económico.

Durante el ejercicio 2015 se destinó un total de 120 millones 360 mil pesos, representa el 7.7 por ciento del Eje y presenta un aumento de 144.14 por ciento de lo previsto para el ejercicio, no obstante, con relación a lo ejercido en 2014 es inferior en 10.35 por ciento en términos reales.

Se integra por los siguientes entes:

CONCEPTO	(\$ miles)	%
Secretaría de Desarrollo Económico	\$ 32'278	26.8
Secretaría de Desarrollo Energético Sustentable	2'145	1.8
Promotora de Servicios Comerciales del Estado de Campeche	887	0.7
Fideicomiso Sobre Nóminas	85'050	70.7
TOTAL CONSOLIDACIÓN DE LAS MICRO, PEQUEÑAS Y MEDIANAS EMPRESAS COMO MOTORES DE DESARROLLO	\$ 120'360	100.0

Entre las acciones realizadas en la estrategia Consolidación de las Micro, Pequeñas y Medianas empresas (MIPYMES) como Motores del Desarrollo se tienen:

- **Se Destinaron recursos a los Consejos Coordinadores Empresariales sedes Campeche y Carmen.**
- **Se destinaron recursos a 12 proyectos del programa Fondo Nacional Emprendedor.**
- **La coordinación de enlace Gobierno del Estado – PEMEX realizó las siguientes acciones:
Reuniones con funcionarios de PEMEX en Carmen y oficinas en México; y beneficiarios de las donaciones y donativos que PEMEX otorga al gobierno del estado.
Seguimiento de obras de beneficio mutuo que PEMEX lleva a cabo en el municipio de Carmen. Gestionar una mayor articulación de oferta y demanda entre la estructura educativa estatal y el mercado laboral de las empresas prestadoras de servicios a PEMEX, así como un mejor encadenamiento de empresas locales de proveeduría.**
- **Se realizaron 6 encuentros con empresas de la central de abasto del Estado de Jalisco, quienes manifestaron su interés en desarrollar negocios con productores de nuestro Estado en el corto y mediano plazo, principalmente en los productos como papaya, sandía y chile habanero.**
- **Reactivación de las exportaciones de las MIPYMES campechanas mediante el desarrollo humano, la especialización y la alineación de las plantas procesadoras a la normatividad internacional aplicable.**

⇒ FOMENTO A LA PRODUCTIVIDAD Y COMPETITIVIDAD

Esta estrategia tiene como acciones impulsar una nueva cultura empresarial dinámica y orientada al mejoramiento de la calidad en los procesos de producción y prestación de servicios; fortalecer la actividad comercial de la entidad a partir de las ventajas comparativas que ofrecen nuestros productos locales; motivar un clima de negocios óptimo para la atracción de inversiones; establecer acciones conjuntas para generar las mejores condiciones de trabajo que permitan avanzar en la productividad laboral; incentivar la realización de proyectos productivos y fortalecer los desarrollados por emprendedores para que generen una mayor y mejor oferta laboral; así como, impulsar la mejora regulatoria para dar certeza jurídica a la actividad económica.

Con esta premisa, se ejerció para el Fomento a la Productividad y Competitividad un total de 15 millones 64 mil pesos de septiembre a diciembre de 2015; cantidad que muestra un decremento de 93.64 por ciento en términos reales respecto a las erogaciones de igual cuatrimestre de 2014 y un incremento de 17.90 por ciento contra lo presupuestado para el período; representa el 2.8 por ciento de los recursos del Eje Crecimiento Económico.

En el ejercicio 2015 la estrategia Fomento a la Productividad y Competitividad acumuló un total de 64 millones 693 mil pesos, significa el 4.1 por ciento del Eje y un crecimiento de 41.29 por ciento del presupuesto original; sin embargo, al compararlo con lo erogado en el ejercicio 2014 es menor en 86.81 por ciento en términos reales.

La estrategia Fomento a la Productividad y Competitividad se compone por:

CONCEPTO	(\$ miles)	%
Secretaría de Desarrollo Económico	\$ 62'218	96.2
Secretaría del Trabajo y Previsión Social	149	0.2
Promotora de Servicios Comerciales del Estado de Campeche (PROSERCO)	2'326	3.6
TOTAL FOMENTO A LA PRODUCTIVIDAD Y COMPETITIVIDAD	\$ 64'693	100.0

Se lograron los siguientes resultados con estos recursos:

- Promover la comercialización de productos agropecuarios del Estado en los diferentes mercados, es tarea de la Promotora de Servicios Comerciales, para ello se difundieron y promovieron 5 eventos comerciales (Expo ferias) de alcance Nacional e Internacional en la rama de la industria agroalimentaria.
- Dichos eventos tienen la posibilidad de que a través de la participación de los productores del Estado puedan incursionar en distintos mercados mediante la promoción de su productos y concretar acuerdos comerciales; en el año 2015 se promovieron entre los productores los siguientes eventos: Expo ANTAD 2015, Latin American Food Show, LACFLAVORS Paraguay 2015, Rueda de Negocios Agroalimentaria Chiapas y el Foro Internacional Agroalimentario Jalisco.
- Sistema de Apertura Rápida de Empresas de Bajo Riesgo (SARE).
- Implementación de la Manifestación de Impacto Regulatoria (MIR).
- Participación en Conferencias Nacionales de Mejora Regulatoria.
- Elaboración del Programa Estatal de Mejora Regulatoria.
- Gestión para la implementación de los Reglamentos Municipales de Mejora Regulatoria.

- **Servicios de Vinculación Laboral.**
- **Becas de capacitación a desempleados y sub-empleados.**
- **Fomento al Autoempleo.**
- **Movilidad Laboral.**
- **Jornaleros agrícolas.**
- **Repatriados Trabajando.**
- **Programa de capacitación y consultoría.**

⇒ **CONSOLIDACIÓN DE LAS INSTITUCIONES Y FONDOS DE CRÉDITOS ESTATALES**

Se canalizó en el tercer cuatrimestre de 2015 un total de 14 millones 312 mil pesos a la estrategia Consolidación de las Instituciones y Fondos de Créditos Estatales, para el desarrollo y competitividad de un sector financiero que encamine eficazmente los recursos hacia inversiones productivas, facilitando que las empresas lleven a cabo inversiones en proyectos de crecimiento, consolidación o que resulten en un uso más eficiente de los recursos productivos.

De esta forma, se observa un crecimiento de 0.44 por ciento de lo programado ejercer en el período y al compararlo con lo ejercido de septiembre a diciembre del año previo es menor en 47.69 por ciento; se ubica con el 2.7 por ciento del eje Desarrollo Económico.

De enero a diciembre de 2015, se ejerció en la estrategia Consolidación de las Instituciones y Fondos de Créditos Estatales 45 millones 826 mil pesos, el Fondo Campeche con 44 millones 933 mil pesos y el Instituto de Desarrollo y Formación Social del Estado de Campeche (INDEFOS) con 893 mil pesos; cifra que representa el 2.9 por ciento de los recursos del Eje. Asimismo, un incremento de 2.60 por ciento del presupuesto inicial y al descontarle el efecto inflacionario a lo erogado en el ejercicio anterior es inferior en 23.22 en términos reales.

Entre los logros obtenidos en la estrategia Consolidación de las Instituciones y Fondos de Créditos Estatales se tienen:

- Apertura de la sucursal Escárcega, para beneficiar a las comunidades de los municipios de Calakmul, Candelaria y Palizada.
- Se iniciaron 2 proyectos de modernización y fortalecimiento tecnológico y servicio de consultoría para la innovación en la dispersión y recuperación de créditos en el Fondo Estatal de Fomento Industrial del Estado de Campeche con recursos federales y estatales.
- Se llevaron a cabo acciones de promoción a lo largo y ancho de la geografía estatal, reuniones informativas y atención al público.
- Se iniciaron 3 proyectos de servicio de consultoría en el Fondo Campeche con recursos federales y estatales.

⇒ **INFRAESTRUCTURA PARA CRECER**

En la estrategia Infraestructura para Crecer se orientó de septiembre a diciembre de 2015 un total de 308 millones 2 mil pesos; lo que se traduce en el 57.5 por ciento del Eje Crecimiento Económico, asimismo, muestra un crecimiento de 5.07 por ciento del presupuesto inicial para el cuatrimestre y con relación a lo ejercido en igual período del ejercicio anterior es inferior en 17.97 por ciento en términos reales.

Esta estrategia en el ejercicio 2015 se ubica con el 47.4 por ciento del Eje Crecimiento Económico al erogarse un total de 744 millones 202 mil pesos; presenta un incremento real de 30.23 por ciento con relación a lo erogado en el año anterior y en 0.67 por ciento respecto a lo establecido en el presupuesto de egresos para el ejercicio.

Esta estrategia se conforma por los entes:

CONCEPTO	(\$ miles)	%
Secretaría de Desarrollo Económico	\$ 1,273	0.2
Secretaría de Desarrollo Rural	33'145	4.4
Secretaría de Desarrollo Urbano, Obras Públicas e Infraestructura	593'724	79.8
Municipios	116'060	15.6
TOTAL INFRAESTRUCTURA PARA CRECER	\$ 744'202	100.0

Las obras realizadas en la estrategia Infraestructura para Crecer fueron:

- Pavimentación con concreto hidráulico MR-50 en calle central poniente sección 1.
- Pavimentación con concreto hidráulico MR-50 en calle 3 oriente.
- Hincado de tablestacas de 6 metros de largo y construcción de 22 metros de cabezal de concreto armado en tramo de 22.20 metros a 44.40 metros, en la ampliación.
- Limpieza, reparación y sellado de tablestacas, cara expuesta al mar, a base de mortero, para evitar fugas en 108 metros lineales del muelle de la ampliación.
- Colado y armado de bitas en zona de cabezal de la ampliación.
- Pavimentación y pintura en el área de la dársena de San Francisco.
- Limpieza y mantenimiento del balneario popular de Playa Bonita.
- Construcción de canal de navegación en la parte inferior de los puentes de acceso a Sabancuy, en Carmen.
- Av. Lázaro Cárdenas, construcción de obra para telecomunicaciones (fibra óptica).
- Reconstrucción del camino e.c. Hopelchén - Dzibalchén km 5+600 - basurero municipal.
- Reconstrucción del camino Xculoc-Xbilincoc.
- Camino de acceso a zona de producción de San Pablo Pixtun, Champotón (trabajos complementarios).
- Puente de Isla Arena, municipio de Calkiní (rehabilitación) localidad Isla Arena, municipio Calkiní.
- Camino de acceso a zona de producción de Seybaplaya, Champotón (reconstrucción), tramo: km: 0+000 al km 5+000.
- Camino de acceso a zona productiva de reforma agraria (reconstrucción), tramo: del km 0+000 al km 5+000.
- Camino de acceso a zona de producción de Pixoyal, Champotón (reconstrucción). Camino de acceso a la zona de producción de Concepción - Nunkini - Calkiní (reconstrucción).
- Camino de acceso a zonas de producción de Chekubul El Colcho Mensura 23, Carmen (reconstrucción).
- Pago por concepto de derechos ambientales del estudio de impacto ambiental del proyecto de la caseta de peaje del puente de La Unidad.
- Ingeniería, procura y construcción del nuevo puente vehicular La Unidad en Isla Aguada Carmen (pago de fianza por concepto de obligaciones ambientales).

- **Afectaciones e indemnizaciones.- Pago BGP Suministros, S.A. de C.V. por elaboración de avalúos en todo el Estado de Campeche.**
- **Afectaciones e indemnizaciones.- Pago a la Tesorería de la Federación (TESOFE) por concepto de honorarios al Instituto de Administración y Avalúos de Bienes Nacionales (INDAABIN), por servicios en materia de peritaje (varios dictámenes y tabuladores).**
- **Afectación e indemnización: Pago al ejido Calkiní, municipio de Calkiní, Estado de Campeche, por concepto de indemnización por decreto expropiatorio de una superficie de 46-10-68 hectáreas de terrenos de uso común, publicado en el Diario Oficial de la Federación.**
- **Afectaciones e indemnizaciones.- Pago a propietarios por afectación a sus terrenos con la ampliación de la calle Prolongación Pedro Moreno de la ciudad de San Francisco de Campeche, municipio y Estado de Campeche.**
- **Afectaciones e indemnizaciones.- Pago de indemnización por construcción de obra pública en todo el Estado de Campeche.**
- **Afectaciones e indemnizaciones.- Pago a propietarios por afectación a sus terrenos con la prolongación de la av. Ejército Mexicano (glorieta Colosio) localidad San Francisco de Campeche municipio de Campeche.**
- **Pago al ejido Nuevo Progreso, municipio de Carmen, por decreto publicado en el diario oficial de la federación de una superficie de terreno de uso común con destino al libramiento del poblado.**
- **Pago al ejido Tepakán, municipio Calkiní, por decreto publicado en el diario oficial de la federación de una superficie de terreno de uso común con destino a la carretera alimentadora Calkiní - Uxmal.**
- **Pago al ejido Nacheha, municipio de Tenabo, por decreto publicado en el Diario Oficial de la Federación de una superficie de terreno de uso común con destino al tramo carretero Bethania - Nacheha.**
- **Pago al ejido Becal, municipio Becal, por decreto publicado en el Diario Oficial de la Federación de una superficie de terreno de uso común con destino a un parador turístico.**
- **Renivelación del camino Pablo García – Delicias.**
- **Renivelación del camino e.c. Candelaria –Colonias -Pablo García.**
- **Renivelación del camino Villa de Guadalupe - Coronel Ortiz Ávila**
- **Renivelación del camino Kikab-López Portillo - Coronel Ortiz Ávila**
- **Renivelación del camino Conquista Campesina - Cuauhtémoc**
- **Renivelación del camino e.c. VHS – ESC - San Isidro.**
- **Renivelación del camino Reforma Agraria-Ignacio Gutiérrez.**

- **Renivelación del camino El Tesoro - Felipe Ángeles - Guillermo Prieto.**
- **Renivelación del camino e.c. Xpujil - Ley de Fomento Agropecuario Km 42+500 - 11 de Mayo.**
- **Reconstrucción del camino La Tolva – Cuauhtémoc.**
- **Renivelación del camino Benito Juárez - Laguna Grande.**
- **Renivelación del camino Altamira de Zináparo - Chan Laguna.**
- **Renivelación del camino e.c. ESC.CHT - Altamira de Zinaparo.**
- **Renivelación Nohalal-Montebello.**
- **Renivelación del camino e.c. Xpujil - Dzibalchén km 90+000- Xmejia.**
- **Renivelación del camino e.c. Xpujil - Dzibalchén km 119+800 – Cancabchén.**
- **Renivelación del camino Dzibalchén – Iturbide.**
- **Renivelación del camino Monte Bello - San Juan Bautista Sahcabchén.**
- **Renivelación del camino El Destino - Miguel de la Madrid - El Pañuelo.**
- **Renivelación del camino Desengaño - Solidaridad del km 0+000 al km 5+000.**
- **Renivelación del camino Luinal-la esperanza, del km 0+000 al km 15+700.**
- **Renivelación del camino Bacabchén - Blanca Flor.**
- **Renivelación del camino Dzitbalche - Santa Cruz Pueblo – Chunhuas.**
- **Renivelación del camino Díaz Ordaz - Josefa Ortiz de Domínguez.**
- **Renivelación del camino e.c. Km 50+000 Xpujil - Ley de Fomento Agropecuario - La Misteriosa - El Carmen II (Las Carmelas - Caña Brava).**
- **Renivelación del camino Ley de Fomento Agropecuario - Santa Rosa.**
- **Renivelación del camino El Manantial - La Victoria.**
- **Renivelación del camino Xkeulil – Hobomo – Uayamon - e.c. Campeche – Tixmucuy.**
- **Renivelación del camino Concepción - Santa Cruz Ex hacienda.**
- **Renivelación Chiná - Santa Rosa - Los pozos I-II-III.**
- **Renivelación del camino Xpujil – Dzibalchén.**
- **Renivelación del camino Desengaño - Santa Rosa.**
- **Renivelación del camino acceso a Mucuychakan.**
- **Renivelación del camino Desengaño - Tres Reyes - Alianza Productora - La Paz del km 0+000 al km 24+000.**
- **Renivelación del camino e.c. Nueva Lucha - Miguel Alemán- La Fortuna.**

- **Renivelación del camino Nuevo Canutillo - Delicias II del km 0+000 al km 42+800.**
- **Renivelación del camino Ruiz Cortines -Nuevo Michoacán.**
- **Renivelación del camino Iturbide - Ramón Corona.**
- **Renivelación del camino Chanchen – Pachuitz.**
- **Renivelación del camino e.c. Esc. Chet km 174 + 500 - Díaz Ordaz.**
- **Renivelación del camino Josefa Ortiz de Domínguez - José María Morelos y Pavón.**
- **Renivelación del camino e.c. Rio Caribe - El Tablón - González Curi.**
- **Renivelación del camino Chanchen - Chun Ek.**
- **Renivelación del camino e.c. Esc. Chet - La Chiquita.**
- **Renivelación del camino e.c. Antigua Campeche - Mérida km 68+000 - Santa Cruz Chunhuas.**
- **Renivelación del camino Miguel Colorado - 5 de febrero.**
- **Renivelación del camino e.c. Ramal a Arellano - San José Carpizo no. II**
- **Renivelación del camino e.c. Champotón – Yohaltun – Pustunich.**
- **Renivelación del camino e.c. Ley de Fomento Agropecuario - Arroyo Negro - Dos Lagunas.**
- **Renivelación de la carretera Palizada - Santa Isabel - Plan del Carmen del km 0+000 al 17+600.**
- **Renivelación de la carretera Dzibalchén – Hopelchén.**
- **Renivelación del camino de acceso a Maya Tecún I y Maya Tecún II.**
- **Renivelación del camino La Joya - La Noria.**
- **Renivelación del camino La Joya - El Porvenir.**
- **Renivelación del camino Nuevo Coahuila - Justo Sierra Méndez.**
- **Renivelación del camino Belén - Licenciado Miguel de la Madrid.**
- **Construcción de la glorieta para el monumento a la mujer campechana en el municipio de Candelaria.**
- **Construcción de la glorieta para el monumento a la mujer campechana en el municipio de Tenabo.**
- **Construcción de la glorieta para el monumento a la mujer campechana en el municipio de Champotón.**
- **Construcción de la glorieta para el monumento a la mujer campechana en el municipio de Hopelchén.**
- **Construcción de la glorieta para el monumento a la mujer campechana en el municipio de Hecelchakán.**
- **Construcción de tronques en la modificación de la carretera federal Cd. Del Carmen Campeche y acceso al complejo turístico Aak Bal.**
- **Desasolve del dren de la localidad de Pich del municipio de Campeche.**

- **Desasolve del dren de Kin-ha de la localidad de San Francisco de Campeche.**
- **Desasolve del dren de Concordia de la localidad de San Francisco de Campeche.**
- **Desasolve del dren de Lerma de la localidad de San Francisco de Campeche.**
- **Desasolve del dren de la localidad de Chiná, municipio de Campeche.**
- **Desasolve del dren de Imí de la localidad de San Francisco de Campeche.**
- **Desasolve del dren de la localidad de Alfredo V. Bonfil del municipio de Campeche.**
- **Rehabilitación del Puente de la Unidad,**
- **Carril de desaceleración carretera Campeche - Carmen km. 12+500 localidad Ciudad del Carmen, municipio de Carmen.**
- **Avenida Francisco I. Madero prolongación construcción (pago a Telmex por reubicación de red telefónica) en la localidad de San Francisco de Campeche, municipio de Campeche**
- **Supervisión de obra realizada por terceros del camino: reconstrucción del camino e.c. Campeche – Champotón – Moquel - El Zapote, tramo: km 0+000 al km14+400. Localidad: Moquel, municipio: Champotón, en el Estado de Campeche.**
- **Programa de construcción y rehabilitación de infraestructura agropecuaria establecida. Construcción de jagüeyes para suministro de agua a la ganadería.**
- **Programa de construcción y rehabilitación de infraestructura agropecuaria establecida. Construcción de caminos a zonas de producción.**
- **Programa de construcción y rehabilitación de infraestructura agropecuaria establecida. Rehabilitación de unidades de riego para su conversión productiva.**
- **Rehabilitación del equipo de bombeo y sistema de riego del vivero Xamantun SDR**
- **Mantenimiento preventivo y correctivo a equipo de bombeo de la U.R pozo 7 Tikinmul.**
- **Desarrollo y aforo a pozo profundo de 70 mts profundidad total del ejido justicia social.**
- **Programa de construcción y rehabilitación de infraestructura agropecuaria establecida. Infraestructura agrícola y ganadera.**
- **Fortalecimiento de la red estatal de puntos para mover a México en Campeche.**

⇒ ESTUDIOS DE NUEVAS TECNOLOGÍAS EN ENERGÍA

La estrategia Estudios de Nuevas Tecnologías en Energía tiene como acción Investigar el uso y aprovechamiento de nuevas tecnologías para la generación alternativa de energía; para ello se encauzaron 685 mil pesos en el tercer cuatrimestre de 2015.

Representa el 0.01 del Eje Crecimiento Económico, así como, resulta inferior en 1.58 por ciento del monto estimado del presupuesto de egresos para el período y real en 5.29 por ciento con relación a lo pagado de septiembre a diciembre del ejercicio precedente.

Durante el período que se informa se erogaron 1 millón 971 mil pesos, recursos que fueron ejercidos en su totalidad por la Secretaría de Desarrollo Económico; cifra que expresa el 0.1 por ciento del Eje y decremento de 18.72 por ciento de lo programado para 2015; respecto a lo ejercido de enero a diciembre del año previo es superior en 0.32 por ciento en términos reales.

⇒ APROVECHAMIENTO SUSTENTABLE

Las acciones de instrumentar políticas que promuevan el desarrollo sustentable del Estado y promover el ordenamiento ecológico del territorio estatal se concentran en la estrategia Aprovechamiento Sustentable.

Bajo este contexto, en los últimos cuatro meses del ejercicio 2015 se ejerció en la estrategia 19 millones 125 mil pesos, cantidad que refleja un incremento de 48.26 por ciento de la cifra programada para el período y respecto a lo ejercido de septiembre diciembre del año previo es menor en 19.75 por ciento en términos reales. Esta estrategia se coloca con el 3.6 por ciento del Eje.

Se canalizó en el ejercicio 2015 a la estrategia Aprovechamiento Sustentable un total de 55 millones 183 mil pesos, monto arriba de lo previsto en el presupuesto aprobado en 38.04 por ciento; asimismo, al compararlo con lo erogado en el ejercicio previo es menor en términos reales en 12.93 por ciento y significa el 3.5 por ciento del Eje Crecimiento Económico.

Los recursos de la estrategia Aprovechamiento Sustentable lo ejecutaron:

CONCEPTO	(\$ miles)	%
Secretaría de Medio Ambiente y Recursos Naturales	\$ 43'669	79.1
Promotora para la conservación y Desarrollo Sustentable del Estado de Campeche	9'520	17.3
Municipios	1'994	3.6
TOTAL APROVECHAMIENTO SUSTENTABLE	\$ 55'183	100.0

Entre las acciones realizadas en la estrategia Aprovechamiento Sustentable se tiene:

- El Reglamento Interno que regula el funcionamiento del parque Ximbal, servicios externos de limpieza, vigilancia y jardinería, para la operación conservación y mantenimiento
- Realizar protección ambiental a través de programas de:
 - ◆ Ordenamiento ecológico.
 - ◆ Acciones de educación ambiental.
 - ◆ Construcción de capacidades.
 - ◆ Plan de manejo para los seres vivos, específicamente, mariposas, aves y plantas.
- Contratación de personal para brigadas contra incendios forestales, adquisición de equipo y publicación de calendarios de quemas.
- Reforestación de áreas degradadas por la construcción de la línea de transmisión de la CFE y en el territorio del Estado.

c.- EJE 3.- DESARROLLO SOCIAL Y BIENESTAR

OBJETIVO:

Generar condiciones de desarrollo para ofrecer mayor bienestar a la población campechana, siendo solidarios con las personas y familias en situación de marginación y vulnerabilidad.

Estrategias y Líneas de acción:

3.1. LA FAMILIA CAMPECHANA.

- a) Consolidar a la familia como el núcleo básico para el desarrollo personal y social.

3.2. COMBATE A LA MARGINACIÓN Y A LA POBREZA.

- a) Instrumentar acciones para la consolidación de la Infraestructura Básica.
- b) Alentar la integración de las comunidades marginadas al Desarrollo Regional.
- c) Mejorar las condiciones de vida.

3.3. ATENCIÓN A PERSONAS Y FAMILIAS EN SITUACIÓN DE VULNERABILIDAD.

- a) Facilitar a la población más necesitada el acceso a programas de nutrición, protección social, salud, educación, cultura y desarrollo comunitario.
- b) Prevenir y atender los factores de riesgos psicosociales.
- c) Fortalecer las acciones a favor de las personas con discapacidad.
- d) Brindar atención integral a los adultos mayores.
- e) Favorecer el desarrollo integral de los pueblos indígenas con respeto a sus derechos y cultura.

3.4. ATENCIÓN INTEGRAL A JÓVENES Y MUJERES.

- a) Realizar acciones de promoción social a favor de los adolescentes y jóvenes.
- b) Promover la transversalidad del enfoque de género en los programas de gobierno.

3.5. SERVICIOS DE SALUD PARA TODOS.

- a) Fortalecer y consolidar los programas de promoción de la salud, prevención y control de las enfermedades.
- b) Extender los contextos favorables a la salud, para reducir las brechas y los rezagos que prevalecen entre los diversos grupos de la población.
- c) Instrumentar acciones que garanticen la cobertura, la calidad y el trato digno en los servicios de salud.
- d) Fortalecer las acciones de protección contra riesgos sanitarios.
- e) Gestionar una mayor inversión en infraestructura, equipamiento, tecnologías, recursos humanos y medicamentos para la salud.
- f) Promover la investigación, la capacitación y la enseñanza en salud.
- g) Proteger la economía de las familias, promoviendo su inclusión en los programas de servicios médicos existentes.

3.6. ALTERNATIVAS DE OFERTA EN MATERIA DE VIVIENDA.

- a) Implementación de mecanismos para incrementar las opciones de adquisición.

3.7. PROMOCIÓN Y DESARROLLO DEPORTIVO.

- a) Fortalecer las actividades físicas y la práctica deportiva como fuente de salud y desarrollo humano.

3.8. DESARROLLO CULTURAL.

- a) Difundir, formar y fomentar el despliegue de las potencialidades creativas y de expresión como elementos sustanciales del desarrollo cultural tanto individual como colectivo de los campechanos.
- b) Proteger, conservar y difundir el patrimonio cultural tangible e intangible.

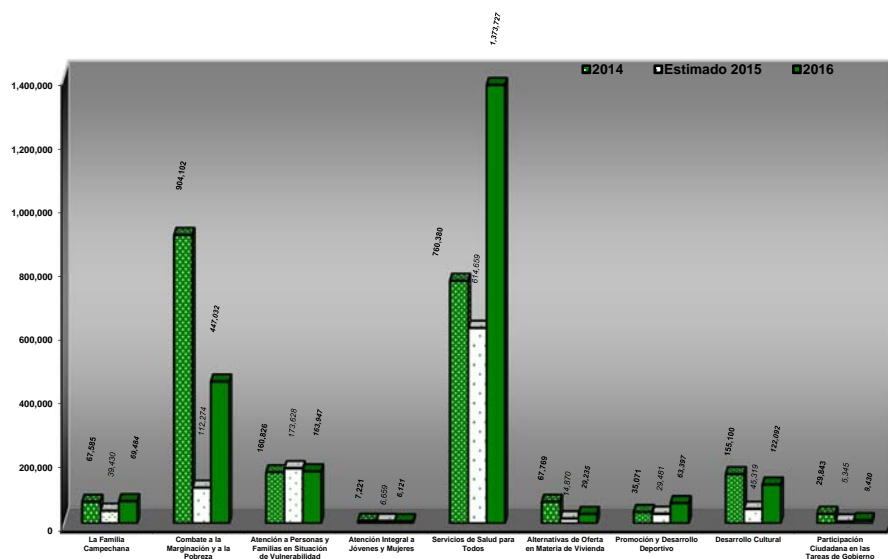
3.9. PARTICIPACIÓN CIUDADANA EN LAS TAREAS DE GOBIERNO.

- a) Impulsar la participación social como una fuente genuina de soluciones a los asuntos de interés colectivo.

Al Eje Desarrollo Social y Bienestar se canalizaron 2 mil 284 millones 465 mil pesos de septiembre a diciembre de 2015; se traduce en un incremento de 119.31 por ciento del presupuesto estimado para el período y con relación a lo erogado en el mismo lapso del ejercicio anterior es mayor en 2.07 por ciento en términos reales.

Este Eje se coloca con el 33 por ciento del Gasto programable y se distribuye como sigue:

EJE 3.- DESARROLLO SOCIAL Y BIENESTAR
 Septiembre a Diciembre
 (miles de pesos)



EJE ESTRATÉGICO	2014	2015		Variación Respecto a : Presupuesto Original		REAL 2014
	Ejercido	Original	Ejercido	Importe	%	%
3.-Desarrollo Social y Bienestar	2,187,897	1,041,665	2,284,465	1,242,800	119.31	2.07
- La Familia Campechana	67,585	39,430	69,484	30,054	76.22	0.50
- Combate a la Marginación y a la Pobreza	904,102	112,274	447,032	334,758	298.16	(51.67)
- Atención a Personas y Familias en Situación de Vulnerabilidad	160,826	173,628	163,947	9,681	(5.58)	(0.35)
- Atención Integral a Jóvenes y Mujeres	7,221	6,659	6,121	538	(8.08)	(17.14)
- Servicios de Salud para Todos	760,380	614,659	1,373,727	759,068	123.49	76.60
- Alternativas de Oferta en Materia de Vivienda	67,769	14,870	29,235	14,365	96.60	(57.83)
- Promoción y Desarrollo Deportivo	35,071	29,481	63,397	33,916	115.04	76.70
- Desarrollo Cultural	155,100	45,319	122,092	76,773	169.41	(23.05)
- Participación Ciudadana en las Tareas de Gobierno	29,843	5,345	9,430	4,085	76.43	(69.11)

Deflactado con el Índice Nacional de Precios al Consumidor

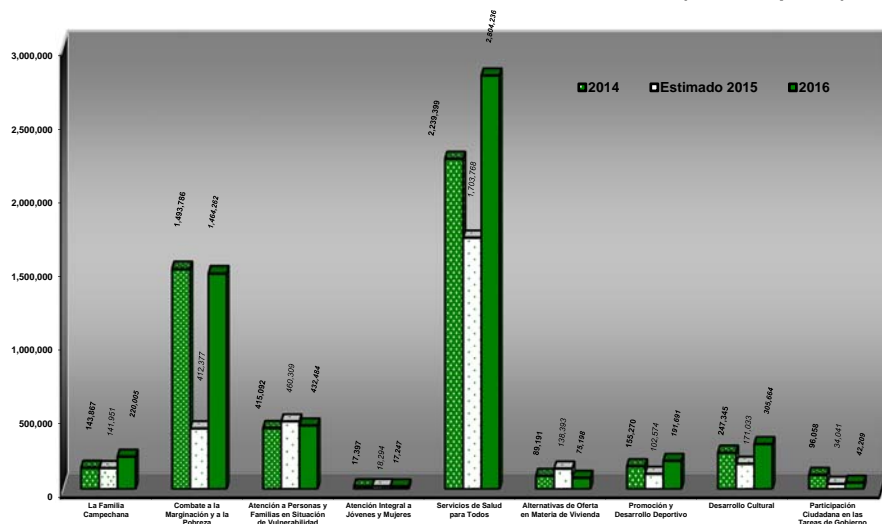
FUENTE : Secretaría de Finanzas

CONCEPTO	Importe	%
La Familia Campechana	\$ 69'484	3.0
Combate a la Marginación y a la Pobreza	447'032	19.6
Atención a Personas y Familias en Situación de Vulnerabilidad	163'947	7.2
Atención Integral a Jóvenes y Mujeres	6'121	0.3
Servicios de Salud para Todos	1,373'727	60.1
Alternativas de Oferta en Materia de Vivienda	29'235	1.3
Promoción y Desarrollo Deportivo	63'397	2.8
Desarrollo Cultural	122'092	5.3
Participación Ciudadana en las Tareas de Gobierno	9'430	0.4
TOTAL DE EJE 3 DESARROLLO SOCIAL Y BIENESTAR	\$ 2,284'465	100.0

En el ejercicio 2015 se canalizó al Eje Desarrollo Social y Bienestar un total de 5 mil 552 millones 996 mil pesos, significando el 30 por ciento del Gasto Programable y rebasa lo previsto para el ejercicio en 74.47 por ciento; con relación al año que antecede, presenta un crecimiento real de 10.41 por ciento.

El Eje Desarrollo Social y Bienestar se integra por las siguientes estrategias:

EJE 3.- DESARROLLO SOCIAL Y BIENESTAR
Enero a Diciembre
(miles de pesos)



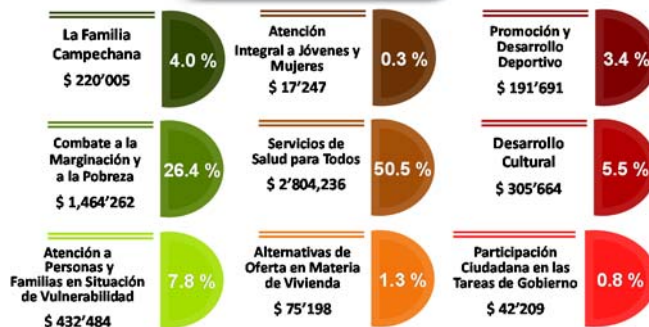
EJE ESTRATÉGICO	2014	2015		Variación Respecto a :	
	Ejercido	Original	Ejercido	Presupuesto Original	REAL 2014
3.-Desarrollo Social y Bienestar	4,897,405	3,182,740	5,552,996	2,370,256	74.47
- La Familia Campechana	143,867	141,951	220,005	78,054	54.99
- Combate a la Marginación y a la Pobreza	1,493,786	412,377	1,464,262	1,051,885	255.08
- Atención a Personas y Familias en Situación de Vulnerabilidad	415,092	460,309	432,484	(27,825)	(6.04)
- Atención Integral a Jóvenes y Mujeres	17,397	18,294	17,247	(1,047)	(5.72)
- Servicios de Salud para Todos	2,239,399	1,703,768	2,804,236	1,100,468	64.59
- Alternativas de Oferta en Materia de Vivienda	89,191	138,393	75,198	(63,195)	(45.66)
- Promoción y Desarrollo Deportivo	155,270	102,574	191,691	89,117	86.88
- Desarrollo Cultural	247,345	171,033	305,664	134,631	78.72
- Participación Ciudadana en las Tareas de Gobierno	96,058	34,041	42,209	8,168	23.99

Deflactado con el Índice Nacional de Precios al Consumidor

FUENTE : Secretaría de Finanzas

EJE 3 DESARROLLO SOCIAL Y BIENESTAR
Enero a Diciembre 2015
(miles de pesos)

TOTAL \$ 5,552'996



⇒ **LA FAMILIA CAMPECHANA**

En el último cuatrimestre del ejercicio de nuestro análisis a la estrategia la Familia Campechana se destinó 69 millones 484 mil pesos, significa un crecimiento en términos reales de 0.50 por ciento de lo erogado de septiembre a diciembre de 2014 y de 76.22 por ciento del presupuesto para el período; asimismo, se ubica con el 3.0 por ciento del Eje.

Esta estrategia acumuló de enero a diciembre de 2015 un total de 220 millones 5 mil pesos, se coloca con el 4.0 por ciento del Eje Desarrollo Social y Bienestar, asimismo, presenta un incremento real de 48.90 por ciento con relación a lo erogado en igual período del ejercicio anterior y de 54.99 con relación a lo proyectado ejercer.

La estrategia La Familia Campechana se compone por los entes:

CONCEPTO	Importe	%
Secretaría de Desarrollo Social y Humano	\$ 55'213	25.1
Secretaría de Desarrollo Urbano, Obras Públicas e Infraestructura	64'415	29.3
Sistema Integral de la Familia del Estado de Campeche	92'516	42.0
Municipios	7'861	3.6
TOTAL DE LA FAMILIA CAMPECHANA	\$ 220'005	100.0

Se realizaron los trabajos siguientes en esta estrategia:

- Parque de la localidad de Tepakán, Calkiní (rehabilitación).
- Parque de la localidad de Sihochac, Champotón (rehabilitación).
- Parque de San Juan Bautista (rehabilitación).
- Espacio de alimentación y desarrollo familiar la lucha en el municipio de Candelaria (trabajos complementarios).
- Parque IV centenario, parque de San Martín en San Francisco de Campeche (trabajos complementarios).
- Fortalecimiento de Albergues indígenas, Apoyo Escolar Solidario (Útiles Escolares y Uniformes Deportivos), Estímulo Estudiantil, Pasos Solidarios Camino al Desarrollo y Servicio Solidario por Campeche.

⇒ COMBATE A LA MARGINACIÓN Y A LA POBREZA

Lograr que cada campechano, pueda alcanzar la realización de sus aspiraciones personales y colectivas, a partir del goce de derechos humanos fundamentales como lo son el acceso a una vivienda digna, a los servicios de salud y de educación, y sobre todo a un ingreso es el objetivo de esta estrategia.

En cumplimiento de esta política se encaminó de septiembre a diciembre de 2015 un total de 447 millones 32 mil pesos; cantidad que presenta un crecimiento de 298.16 por ciento de lo previsto en el calendario inicial para el período, sin embargo, con relación a lo ejercido en igual cuatrimestre del año anterior es inferior por 51.67 por ciento y se sitúa con el 19.6 por ciento del Eje Desarrollo Social y Bienestar.

Se destinó en el ejercicio 2015 el 26.4 por ciento del Eje a la estrategia Combate a la Marginación y a la Pobreza, esto es, 1 mil 464 millones 262 mil pesos; recursos que superan lo programado para el ejercicio en 255.08 por ciento y con relación a lo erogado en el año anterior es menor en 4.55 por ciento en términos reales.

Esta estrategia se integra por los entes:

CONCEPTO	(\$ miles)	%
Secretaría de Desarrollo Social y Humano	\$ 119'663	8.2
Secretaría de Desarrollo Urbano, Obras Públicas e Infraestructura	453'396	31.0
Junta Estatal de Asistencia Privada	2'089	0.1
Comisión de Agua Potable y Alcantarillado del Estado de Campeche	625'799	42.7
Instituto de Desarrollo y Formación Social del Estado de Campeche (INDEFOS)	5'179	0.4
Municipios	258'136	17.6
TOTAL COMBATE A LA MARGINACIÓN Y A LA POBREZA	\$ 1,464'262	100.0

En la estrategia de Combate a la Marginación y a la Pobreza se realizaron las siguientes acciones:

- **Rehabilitación de plantas de tratamiento en:**
 - ◆ **Unidad Habitacional Viva 99, en la Ciudad de San Francisco de Campeche.**
 - ◆ **Colonia Samulá, en San Francisco de Campeche.**
 - ◆ **Unidad Habitacional Presidentes de México, en la Ciudad de San Francisco de Campeche.**

- **Construcción de 1 sistema de agua potable en la localidad de Imí, en San Francisco de Campeche.**
- **Las ampliaciones de sistemas de agua potable en las localidades de:**
 - ◆ **Montebello, Hecelchakán, Campeche.**
 - ◆ **Dzibalchén, Hopelchén, Campeche.**
 - ◆ **Bel-há, Calakmul, Campeche.**
 - ◆ **Dos Lagunas Norte, Calakmul, Campeche.**
 - ◆ **Nueva Vida, Calakmul, Campeche.**
 - ◆ **El Refugio, Calakmul, Campeche.**
 - ◆ **Unión 20 de Junio (Mancolona), Calakmul, Campeche.**
 - ◆ **Nuevo Becal (El 19) Calakmul, Campeche.**
- **14 proyectos ejecutivos para ampliación de sistemas de agua potable para las localidades de:**
 - ◆ **19 de Octubre, Municipio de Carmen, Campeche.**
 - ◆ **La Flor, Municipio de Escárcega, Campeche.**
 - ◆ **Las Maravillas, Escárcega, Campeche.**
 - ◆ **Aquiles Serdán, Champotón, Campeche.**
 - ◆ **José María Morelos y Pavón, Champotón, Campeche.**
 - ◆ **Cañaveral, Champotón, Campeche.**
 - ◆ **Valle de Quetzalcóatl, Champotón, Campeche.**
 - ◆ **López Portillo 2, Champotón, Campeche.**
 - ◆ **El Cuyo, Palizada, Campeche.**
 - ◆ **Alamilla, Palizada, Campeche.**
 - ◆ **Santa Cruz, Palizada, Campeche.**
 - ◆ **Santa Isabel, Palizada, Campeche.**
 - ◆ **Plan del Carmen, Campeche.**
 - ◆ **Proyecto de encajonamiento y vialidad del canal La Ría en la Ciudad de San Francisco de Campeche, Camp.**

- **Se ejecutaron los siguientes servicios:**
 - ◆ **Supervisión técnica y financiera de obras de agua potable en 9 comunidades rurales de diversos municipios del Estado de Campeche, Campeche.**
 - ◆ **Atención Social y participación comunitaria a usuarios beneficiados con obras de agua potable en 9 comunidades rurales de diversos municipios del Estado de Campeche.**
 - ◆ **Afectaciones e indemnizaciones por obra del acueducto paralelo Chicbul, en Ciudad del Carmen, Campeche.**
 - ◆ **Limpieza general de los drenajes pluviales, en la Ciudad de San Francisco de Campeche, Campeche.**
- **Se llevaron a cabo las siguientes obras:**
 - ◆ **Construcción de acueducto Hobomó, Campeche 1ª. Etapa, Municipio de Campeche, Campeche.**
 - ◆ **Construcción de drenaje pluvial Lázaro Cárdenas, tramo Calle Perú Fraccionamiento Flor de Limón, en San Francisco de Campeche, Campeche.**
 - ◆ **Construcción de drenaje pluvial Patricio Trueba, tramo Av. Maestros Campechanos, en San Francisco de Campeche, Camp.**
 - ◆ **Construcción de drenaje pluvial Patricio Trueba, tramo Av. López Portillo – Av. Colosio – SEP, en San Francisco de Campeche, Camp.**
 - ◆ **Construcción de líneas de conducción al cárcamo Manigua y Tubería alimentadora a las Col. Puntilla y Guanal, en Ciudad del Carmen, Campeche.**
 - ◆ **Construcción de líneas de conducción en la Calle Libertad, en Av. Isla de Tris y Av. Central (sector 6 y 10) en Ciudad del Carmen, Campeche.**
 - ◆ **Construcción de Red de Distribución de Agua Potable en la Colonia Miami y los fraccionamientos Marina del Rey y Montebello, en Ciudad del Carmen, Campeche.**
 - ◆ **Construcción de línea de conducción del Km.12 al 18 Zona Oriente de la Ciudad, 1ª. Etapa, en Ciudad del Carmen, Campeche.**
 - ◆ **Rehabilitación y Ampliación de la Red de Agua Potable en la Col. Justo Sierra y Morelos (zona norte, sector II) en Ciudad del Carmen, Campeche.**
 - ◆ **Perforación de 3 pozos de la zona Sur y 1 pozo de la zona Este, Ejido Hobomó, Campeche.**
 - ◆ **Perforación de 3 pozos de la zona Norte y 1 pozo de la zona Sur, Ejido Hobomó, Campeche.**
 - ◆ **Construcción de drenaje pluvial Universidad, tramo Samulá del km 0+000 al 0+780, con sección de 2.00 x 2.0 mts., y del 0+000 al 0+0.680 con sección de 2.0 x 1.0 mt. De la Ciudad de San Francisco de Campeche, Campeche.**

- ◆ **Construcción de drenaje pluvial Universidad, tramo Sascalum, del km. 0+780 al 1+400 con sección de 4.0 x 2.0 mt., y del 0+000 al 0+280 con sección de 2.0 x 2.9 mt., de la Ciudad de San Francisco de Campeche, Camp.**
 - ◆ **Construcción de drenaje pluvial Universidad, tramo Universidad Autónoma de Campeche del km. 1+400 al 2+400 con sección de 4.0 x 2.0 mts., de la Ciudad de San Francisco de Campeche, Campeche.**
 - ◆ **Construcción de drenaje pluvial López Mateos del km. 0+000 al 0+435 con sección de 4.0 x 1.0 mt. Del 0+435 al 1+077 95 con sección de 3.5 x 1.4 mt y del 0+000 al 0+285 con sección de 2.00 x 1.00 mt., en la Ciudad de San Francisco de Campeche, Campeche.**
 - ◆ **Construcción de conducción de línea telefónica sobre drenaje pluvial Centro, tramo Av. Central, en San Francisco de Campeche, Campeche.**
-
- **Construcción del mercado Felipe Carrillo Puerto (terminación) en el municipio de Champotón.**
 - **Ampliaciones de redes de distribución de energía eléctrica para beneficiar a las localidades de Nilchí, Quetzal Edzná, Pich, Cayal, Chemblás, Hobomó, Tixmucuy y Adolfo Ruiz Cortinez del municipio de Campeche.**
 - **Ampliaciones de redes de distribución de energía eléctrica para beneficiar a las localidades de Pital Viejo y Conquista Campesina del municipio de Carmen.**
 - **Ampliaciones de redes de distribución de energía eléctrica para beneficiar a las localidades de: Profesor Graciano Sánchez, General Ortiz Ávila, ley de reforma agraria, santo domingo Kesté, Pixoyal, Miguel Colorado, Xbacab y Hool del municipio de Champotón.**
 - **Ampliaciones de redes de distribución de energía eléctrica para beneficiar a las localidades de Pomuch y Chunkanan del municipio de Hecelchakán.**
 - **Ampliación de red de distribución de energía eléctrica para beneficiar a la localidad de Tenabo del municipio de Tenabo.**
 - **Ampliaciones de redes de distribución de energía eléctrica para beneficiar a las localidades del municipio de Carmen.**
 - **Rastro de Sabancuy (obra complementaria, transformador).**
 - **Mantenimiento del edificio del albergue infantil "María Palmira Lavallo" en San Fco. de Campeche, Campeche.**
 - **Mantenimiento a la planta de tratamiento del asilo de ancianos en San Fco. de Campeche, Campeche.**
 - **Mantenimiento del edificio de la Casa de Artesanías de Tukulná en San Fco. de Campeche, Campeche.**
 - **Alumbrado público en Av. Luis Donaldo Colosio en Champotón.**

- Alumbrado público en carretera Champotón-Campeche entre calle 13 y entronque de la Av. Revolución en Champotón.
- Alumbrado público en calle 76 entre carretera Carmen-Champotón y Av. Luis Donald Colosio en Champotón.
- Alumbrado público en calle 10-34 entre 5 y 39 en Champotón.
- Mejoramiento de vialidades en Circuito Baluartes en San Francisco de Campeche.
- Reconstrucción de calles en la localidad de Nuevo Progreso, Carmen.
- Reconstrucción y conservación de diversas calles en la localidad de Hecelchakán, municipio de Hecelchakán.
- Reconstrucción y conservación de diversas calles en la localidad de Pomuch, municipio de Hecelchakán.
- Reconstrucción de la calle 22 entre calle 20 y carretera federal, Lerma, Campeche.
- Construcción del mercado de Ciudad del Carmen, "Alonso Felipe de Andrade" 2da etapa (pago de licencia de construcción).
- Pago de contraprestación de la obra "uso y aprovechamiento de una instalación marginal de alumbrado público y alumbrado cromático adosado al puente Zacatal".
- Pago de pólizas de responsabilidad civil de la obra "uso y aprovechamiento de una instalación marginal de alumbrado público y alumbrado cromático adosado al puente Zacatal".
- Avenida José López Portillo (rehabilitación de alumbrado público en el tramo: monumento al 150 aniversario a la avenida Agustín Melgar).
- Av. Solidaridad (alumbrado público, trabajos complementarios) en el municipio de Escárcega.
- Mercado público de Alfredo V. Bonfil (trabajos complementarios).
- Mercado de Seybaplaya (trabajos complementarios, subestación eléctrica).
- Proyecto de la línea de distribución Ak Baal - Punta Xen y la red de distribución de Punta Xen.
- San Francisco de Campeche (rehabilitación del sistema de iluminación del centro histórico en calle 10, 55, 57, 59 y avenida 16 de septiembre del primer cuadro de la Ciudad).
- Rehabilitación del mercado de Sabancuy (trabajos complementarios).
- Alumbrado público en el malecón de San Francisco de Campeche (trabajos adicionales).
- Obra de imagen urbana y alumbrado público en San Francisco de Campeche (alumbrado público) 2da etapa.
- Construcción de la prolongación de la Av. Francisco I. Madero - Héroe de Nacozari (trabajos complementarios).
- Avenida Benito Juárez (prolongación) y electrificación del km 0+000 al km 1+693.50.

- **Construcción de media y baja tensión subterránea del baluarte de Santa Rosa al Baluarte de San Juan.**
- **Gastos de supervisión externa de la obra: reconstrucción en tramos aislados de la avenida Colosio entre calle prolongación allende y calle Aldama, cruce con calle Jalisco.**
- **Gastos de supervisión externa de la obra: reconstrucción de la avenida Adolfo López Mateos entre calle Justo Sierra y calle Aldama.**
- **Gasto de supervisión externa de la obra: reconstrucción de la avenida Solidaridad Nacional por calle Chiapas en la unidad habitacional Fidel Velázquez.**
- **Gastos de supervisión externa de la obra: reconstrucción del circuito Constitución entre avenida Álvaro Obregón y calle nuevo Plan Chac.**
- **Dando continuidad en la misión y proyecto de la Junta Estatal de Asistencia Privada, creando asociaciones con fines altruistas, conformadas por personas altruistas, en 2015 se constituyeron dos nuevas I.A.P. quedando el Directorio de Instituciones de Asistencia Privada en el Estado de Campeche a 23 Instituciones de Asistencia Privada.**
- **Se impartieron en tres Municipios del Estado pláticas de orientación y de requisitos a Asociaciones Civiles y personas altruistas que desean conformar o, en su caso, transformarse en I.A.P.**
- **Durante el año 2015 se concedieron 773 Asesorías a Instituciones de Asistencia Privada, Asociaciones Civiles y Particulares, de las cuales 283 fueron Jurídicos, 394 Contables y 96 Asistenciales.**
- **Se realizaron visitas de supervisión a las Instituciones de Asistencia Privada, con el fin de verificar que cumplan con el objeto social establecido en sus estatutos, la Ley y otras disposiciones legales aplicables, así como prevenir, diagnosticar y proponer acciones que mejoren su operación y fomenten su transparencia.**
- **A fin de contribuir con la actualización y profesionalización de las Instituciones de Asistencia Privada se llevaron a cabo Cursos Taller para la Educación Financiera y Obligaciones Legales y Fiscales para OSC.**

⇒ ATENCIÓN A PERSONAS Y FAMILIAS EN SITUACIÓN DE VULNERABILIDAD

Las acciones de la estrategia Atención a Personas y Familias en Situación de Vulnerabilidad son: facilitar a la población más necesitada el acceso a programas de nutrición, protección social, salud, educación, cultura y desarrollo comunitario; prevenir y atender los factores de riesgos psicosociales; fortalecer las acciones a favor de las personas con discapacidad; brindar atención integral a los adultos mayores; así como, favorecer el desarrollo integral de los pueblos indígenas con respeto a sus derechos y cultura.

En este sentido, se ejerció en los últimos cuatro meses de 2015 un total de 163 millones 947 mil pesos, monto que significa el 7.2 por ciento del Eje; asimismo resulta menor en 5.58 por ciento de lo programado para el período y de 0.35 por ciento real respecto a lo registrado en el mismo lapso del ejercicio anterior.

Al cierre del ejercicio 2015 se aplicaron 432 millones 484 mil pesos a la estrategia Atención a Personas y Familias en Situación de Vulnerabilidad; de esta manera reporta un decremento de 6.04 de lo programado para el ejercicio y resulta superior en 1.45 por ciento en términos reales a lo ejercido en el año anterior.

Esta estrategia constituye el 7.8 por ciento del Eje Desarrollo Social y Bienestar, y se integra por los siguientes entes:

CONCEPTO	(\$ miles)	%
Secretaría de Salud	\$ 209'590	48.5
Secretaría de Desarrollo Urbano, Obras Públicas e Infraestructura	1'236	0.3
Comisión de Desarrollo Integral y Justicia Social para el Pueblo Indígena Maya y Otras Etnias Indígenas	1'835	0.4
Sistema para el Desarrollo Integral de la Familia del Estado de Campeche	195'845	45.3
Sistema de Atención a Niños, Niñas y Adolescentes Farmacodependientes del Estado de Campeche (SANNAFARM)	23'978	5.5
TOTAL ATENCIÓN A PERSONAS Y FAMILIAS EN SITUACIÓN DE VULNERABILIDAD	\$ 432'484	100.0

Con estos recursos se realizaron los siguientes trabajos:

- **Construcción del albergue comunitario infantil indígena "It Tiat Ja Al" en Pablo Torres Burgos, Candelaria.**
- **Asesoría jurídica, psicológica y atención ciudadana.**
- **Capacitación en temas de igualdad de género, violencia familiar, violencia de género, círculo de la violencia, derechos de las mujeres, marco legal para la protección de mujeres y hombres.**
- **Con niños y niñas de entre 9 y 12 años se han realizado ediciones del curso de "Verano con Igualdad", en el que se brindan pláticas y actividades de enseñanza sobre igualdad, no violencia, derechos de los niños y las niñas, así como actividades recreativas, culturales y deportivas.**
- **Se cuenta con convenio con el C-4 IMEC, mediante el que opera la línea telefónica TELMUJER 066, que brinda asesoría, atención policiaca y médica en casos de violencia. Se ha trabajado con mujeres en reclusión, llevándoles servicios de salud y pláticas sobre diversos temas.**

- **Garantizar el acceso a la información, orientación y servicios de planificación familiar de calidad a toda la población, en las áreas rurales y urbanas, asimismo desarrollar acciones integrales para la salud de adolescentes con énfasis en salud.**
- **Se tuvieron 24,038 usuarios activos, se lograron 4,727 nuevas aceptantes de métodos de planificación familiar, se brindaron 29,084 consultas de planificación familiar y se realizaron 133 vasectomías.**
- **Incrementar el uso de medidas preventivas en los grupos de población con prácticas de riesgo y mayor vulnerabilidad, asimismo garantizar servicios integrales de detección, tratamiento y seguimiento adecuado a las Infecciones de Transmisión Sexual (ITS) y Virus de la inmunodeficiencia humana (VIH SIDA), derivado de ello se realizaron 46,361 pruebas de sífilis, 910 pruebas de VIH a embarazadas, se brindaron consultas por infecciones de transmisión sexual a 4,408 personas y se distribuyeron 91,705 preservativos.**
- **Concientizar a la población a través de campañas contra la farmacodependencia y acciones emprendidas para evitar el consumo de drogas, para ello se realizaron 11,000 acciones contra las adicciones y se realizaron igual número de impactos preventivos en personas durante los periodos vacacionales. Se llevaron a cabo también 3 campañas para la prevención del uso, abuso y tráfico ilícito de las drogas.**
- **Se realizaron 12 Campañas de Prevención de adicciones en los Municipios de Campeche, Escárcega, Candelaria y Carmen.**
- **Aplicaron 7,683 pruebas de Detección Temprana del Consumo de Alcohol, Tabaco y otras Drogas Ilícitas en adolescentes de 12 a 17 años con apoyo del Personal de los Centro de Atención Primaria en Adicciones y se proporcionó Capacitación al Personal Especializado en Adicciones.**
- **Se otorgaron Subsidios a Centros de Tratamiento de Adicciones en Modalidad Residencial.**
- **Visitas de Seguimiento y Supervisión a Establecimientos Residenciales para la Atención de Adicciones y Capacitación al Personal que Asiste a los Pacientes.**
- **Proporcionar Capacitación a Personal de Unidades de Salud de Primer Nivel en las que se realizan Acciones de Prevención de Adicciones y Proporcionar Materiales para llevar a cabo dichas acciones.**
- **Se realizaron 1,880 Consultas de Primera Vez para la atención de usuarios de Alcohol, tabaco y otras Drogas a través de los Centros de Atención Primaria en Adicciones.**
- **Se llevó a cabo el congreso Juvenil sobre Prevención de Adicciones con Adolescentes de 12 a 17 Años.**

⇒ **ATENCIÓN INTEGRAL A JÓVENES Y MUJERES**

Se designó en el tercer cuatrimestre de 2015 el 0.3 por ciento del Eje Desarrollo Social y Bienestar con el fin de ejecutar acciones de promoción social a favor de los adolescentes y jóvenes; así como, de promover la transversalidad del enfoque de género en los programas de gobierno, lo que se traduce en 6 millones 121 mil pesos; monto 8.08 por ciento menor del presupuesto del período y en 17.14 por ciento en términos reales respecto a lo obtenido en igual lapso del ejercicio previo.

Durante el ejercicio 2015 se canalizó 17 millones 247 mil pesos en la estrategia Atención Integral a Jóvenes y Mujeres, representa el 0.3 por ciento del Eje; resulta inferior en 5.72 por ciento del monto previsto en el calendario inicial y con relación a lo ejercido en el 2014 en 3.47 por ciento en términos reales.

Se constituye por los entes:

CONCEPTO	(\$ miles)	%
Instituto de la Mujer del Estado de Campeche (IMEC)	\$ 8'388	48.6
Instituto de la Juventud de Campeche (INJUCAM)	8'859	51.4
TOTAL ATENCIÓN INTEGRAL A JÓVENES Y MUJERES	\$ 17'247	100.0

Entre los logros obtenidos con los recursos para la Atención Integral a Jóvenes y Mujeres se tienen:

- Programa solidario El Poder está en mí. Este programa tiene por objetivo que los participantes realicen un análisis de su persona a través de técnicas de introspección con la finalidad de desarrollar habilidades individuales y sociales que mejoren su estilo de vida.
- INJUCAM en tu Escuela. Tiene por objetivo brindar a los jóvenes campechanos información oportuna en cuanto a temáticas de interés, que pueda servir como una importante herramienta, en la prevención de situaciones que afectan directa o indirectamente su bienestar.
- Feria Salud Reproductiva. Con el objeto de llevar a cabo el reforzamiento en materia de prevención en sexualidad se realizó esta feria en la Facultad de Humanidades ante 400 jóvenes de las diversas facultades para promover una sexualidad responsable.
- Jornadas de prevención de embarazo en adolescentes. Se realizó en el Centro de Convenciones Campeche XXI ante 200 asistentes con la finalidad de informar a los jóvenes una sexualidad responsable y prevenir embarazos no deseados.
- Curso de verano INJUCAM. Con el objetivo principal de coadyuvar en el desarrollo académico, cultural y personal de los jóvenes campechanos se realizó este curso, el cual se llevó a cabo del 3 al 6 de agosto de 2015.
- Semana de la Adolescencia. El objetivo es promover estilos de vida saludables entre la población adolescente.
- Campaña de Abrazos Gratis. En respuesta a la necesidad de dimensionar a la amistad como un valor social fundamental para la convivencia y la armonía, y considerando las carencias afectivas que en momentos difíciles enfrentan algunas personas, se desarrolló en el mes de febrero 2015 la campaña de Abrazos Gratis, en la cual participaron 500 jóvenes.
- Tarjeta Poder Joven. Es un programa con cobertura nacional que el IMJUVE y el INJUCAM ofrecen coordinadamente para apoyar la economía familiar y la de los jóvenes campechanos, cuyas edades fluctúan entre los 12 y 29 años.
- Concurso Nacional de Debate Político Fase Estatal. Tiene la finalidad de elevar la calidad de expresión oral de las nuevas generaciones y de los términos del debate, así como crear espacios plurales de intercambio, de confrontación de ideas y de propuestas innovadoras para la agenda pública de la política, la economía, la cultural y lo social.

- **Premio Estatal de la Juventud.** El 7 de diciembre de 2015 se llevó a cabo el Premio Estatal de Juventud cuyo objetivo es el máximo reconocimiento público que otorga el estado a jóvenes campechanos por una trayectoria de esfuerzo, superación creatividad, productividad, iniciativa, así como por determinados actos u obras valiosas o relevantes realizados en beneficio de la humanidad, del país o de cualquier persona.
- **Foro Joven a Joven.** El 1 de septiembre de 2015 en el municipio de Carmen se realizó el Foro de Joven a Joven en el Centro Cultural Universitario de la UNACAR ante 500 jóvenes estudiantes.
- **Caminata a favor de la vida.** Se efectuó la Caminata a favor de la vida en coordinación con la asociación civil Di sí a la vida y Rompiendo Barreras por una vida independiente. El objetivo es defender la vida a toda costa.
- **Entrega de Becas Poder Joven Radio.** El 12 de agosto de 2015 se entregaron 50 becas de Poder Joven Radio a jóvenes conductores de dicho programa.
- **Borregos Challenge.** En coordinación con el Instituto Tecnológico de Monterrey se realizó el evento denominado Borregos Challenge, cuyo objetivo fue capacitar a jóvenes para la realización de proyectos.
- **EL 1 de agosto de 2015 se instaló un stand de información en el muelle T en la feria de SEPESCA y del 14 al 16 de octubre de 2015 se instaló el stand de información en el marco del festejo del aniversario del ITESCAM.**
- **Los Espacios Poder Joven** permiten brindar una atención cercana a la población juvenil del Estado, sustentada en la coordinación interinstitucional de instancias de los tres órdenes de gobierno, la sociedad civil, instituciones académicas y el sector empresarial.
- **El INJUCAM realizó la Expo Educación 2015** cuyo objetivo fue generar un espacio a través del cual los jóvenes estudiantes de educación superior del estado conozcan las diferentes opciones de educación superior y de posgrado que existen en el mismo, así como los programas de becas y financiamiento para la educación.
- **Jóvenes A.C.** El Instituto Mexicano de la Juventud y el Instituto de la Juventud del Estado de Campeche llevó a cabo el ciclo de capacitaciones a jóvenes entre 18 y 29 años que aprendieron a diseñar proyectos sociales para la comunidad.
- **Se aplican recursos federales del Programa de Apoyo a las Instancias de las Mujeres en las Entidades Federativas (PAIMEF) de INDESOL, del Programa de Fortalecimiento a la Transversalidad de la Perspectiva de Género (PFTPG) de INMUJERES y del Programa de Acciones para la Igualdad de Género en Poblaciones Indígenas (PAIGPI) de CDI.** Las principales acciones realizadas son: capacitación a servidores públicos en perspectiva de género; formación especializada en el Nuevo Sistema de Justicia (juicios orales, peritaje, atención a víctimas); sensibilización y capacitación en prevención de la violencia y cambio cultural dirigido a niñas, niños, adolescentes y personas adultas mayores; así como prevención del embarazo adolescente.

⇒ **SERVICIOS DE SALUD PARA TODOS**

Se destinó a la Estrategia Servicios de Salud para Todos en los últimos cuatro meses de 2015 un total de 1 mil 373 millones 727 mil pesos, cifra que registró un aumento de 123.49 por ciento contra lo presupuestado para el período y de 76.60 por ciento en términos reales en comparación con lo erogado en el ejercicio anterior.

Estos recursos representan el 60.1 por ciento del Eje y fueron erogados con el fin de fortalecer y consolidar los programas de promoción de la salud, prevención y control de las enfermedades; extender los contextos favorables a la salud, para reducir las brechas y los rezagos que prevalecen entre los diversos grupos de la población; instrumentar acciones que garanticen la cobertura, la calidad y el trato digno en los servicios de salud; fortalecer las acciones de protección contra riesgos sanitarios; gestionar una mayor inversión en infraestructura, equipamiento, tecnologías, recursos humanos y medicamentos para la salud; promover la investigación, la capacitación y la enseñanza en salud; así como, proteger la economía de las familias, promoviendo su inclusión en los programas de servicios médicos existentes.

Al 31 de diciembre de 2015 se acumuló en esta estrategia 2 mil 804 millones 236 mil pesos; monto que supera lo programado para el ejercicio en 64.59 por ciento y al compararlo con lo registrado en el año anterior presenta un crecimiento real en 21.93 por ciento.

La Estrategia Servicios de Salud para Todos se ubica con el 50.5 por ciento del Eje Desarrollo Social y Bienestar; la distribución de los recursos es la siguiente:

CONCEPTO	(\$ miles)	%
Secretaría de Desarrollo Social y Humano	\$ 500	0.02
Secretaría de Salud	377'705	13.47
Secretaría de Desarrollo Urbano, Obras Públicas e Infraestructura	4'832	0.17
Comisión Estatal de Arbitraje Médico	4'505	0.16
Instituto de la Mujer del Estado de Campeche (IMEC)	2'053	0.07
Hospital Dr. Manuel Campos	96'850	3.45
Hospital Psiquiátrico de Campeche	33'194	1.19
Instituto de Servicios Descentralizados de Salud Pública en el Estado de Campeche (INDESALUD)	2,144'179	76.46
Régimen Estatal de Protección Social en Salud en Campeche (REPSS)	140'243	5.00
Municipio	175	0.01
TOTAL SERVICIOS DE SALUD PARA TODOS	\$ 2,804'236	100.0

Entre los trabajos realizados con estos recursos se tienen:

- Centro de manejo integral de residuos sólidos urbanos en el municipio de Calkiní (construcción, trabajos complementarios).
- Centro de manejo integral de residuos sólidos urbanos en el municipio de Hecelchakán (construcción, obra complementaria).

- **Centro de manejo integral de residuos sólidos urbanos en el municipio de Hopelchén (construcción, obra complementaria).**
- **Campañas de Salud Visual con la Fundación Mano a Mano, que ha proporcionado exámenes de la vista gratuitos y lentes a bajo costo a ciudadanía de todo el Estado, así como a personal de maquiladoras y de Instituciones de todos los órdenes de gobierno.**
- **Capacitación a personal de Salud de Atención a la salud reproductiva y prevención de muerte materna.**
- **Unidad Mujer Móvil Solidario. Proporciona asesoría jurídica, psicológica, servicios médicos, colposcopia, ultrasonido y capacitación. Su operación es pagada con recurso estatal.**
- **Unidad Móvil PAIMEF. Proporciona asesoría jurídica, psicológica, ultrasonido y capacitación. Esta unidad cuenta con un mastógrafo. Su operación es pagada con recursos federales.**
- **Capacitar y promover la participación y la responsabilidad familiar en el autocuidado y conservación de la salud, a través de la certificación de 49 escuelas como saludables.**
- **Para la prevención de accidentes y lesiones, se realizaron 4 campañas, se mantuvieron en operación 11 comités municipales y se instalaron 2 observatorios municipales, todo con la finalidad de prevenir los accidentes.**
- **Disminuir la mortalidad por CACU y CA de MAMA a través de acciones coordinadas de las instituciones del Sector Salud en materia de comunicación educativa, detección diagnóstico y tratamiento de los casos positivos.**
- **Para la prevención y diagnóstico se proporcionaron 2,656 consultas por cáncer cérvico uterino y se realizaron 3,070 colposcopias. También se realizaron 11,000 mastografías y se realizaron 30,000 exploraciones de mama y se brindó tratamiento al 100 % de las pacientes que presentaron algún tipo de lesión pre-cancerosa y cancerosa.**
- **Para proteger a la población en contra de las enfermedades prevenibles por vacunación, se aplicaron 547,675 dosis de vacunas.**
- **Promover la cultura por la donación altruista de sangre, con esta finalidad se realizaron 4 campañas y se certificaron 11,000 unidades de sangre como Sangre Segura.**
- **Para mejorar la calidad de vida de la Población Adulta (Diabetes Mellitus, Hipertensión Arterial y Próstata), se realizaron 106,311 detecciones de diabetes mellitus, 107,311 detecciones de hipertensión arterial y 20,051 detecciones de próstata.**
- **Para contribuir a la disminución de las enfermedades bucales de mayor incidencia, prevalencia y transcendencia a través de actividades de promoción de la salud, se brindaron 61,625 consultas de salud bucal.**

- **Reducir la morbilidad de la brucelosis humana por medio del diagnóstico y tratamiento oportuno y prevenir y controlar la zoonosis, cólera y lepra, por ello se atendió un caso de lepra en el Estado y se realizó la esterilización de 2,599 animales entre felinos y caninos, también se mantiene el Estado libre de casos de brucelosis y de cólera.**
- **Mantener actualizado el comportamiento epidemiológico de las enfermedades de notificación obligatoria, asimismo proteger la salud de la población de los riesgos y daños originados por una urgencia epidemiológica, atendiendo al 100 % de las emergencias y alertas sanitarias que se presentaron en el Estado.**
- **Con la finalidad de mantener en buenas condiciones físicas la infraestructura y mejorar la imagen y acceso a los servicios de salud, se realizó la rehabilitación de 6 unidades médicas y se equipó a 2 centros de salud.**
- **Desarrollar e implementar el modelo de simulación clínica, con la adecuación y puesta en marcha de dos centros de adiestramiento uno en cada hospital.**
- **Elevar la capacitación, habilidades y destrezas de los profesionales y recursos humanos en formación que participan en el equipo de atención a la mujer obstétrica.**
- **Mejorar la calidad en la integración de los registros en los expedientes clínicos en las pacientes obstétricas, así como el apego a los protocolos y guías de práctica clínica.**
- **Promover en los comités de calidad y seguridad del paciente la atención prioritaria a la calidad de la atención obstétrica, así como al análisis de las quejas, sugerencias y observaciones derivadas de dichos pacientes.**
- **Establecer la revisión de casos clínicos conjuntos en los que hubiera existido participación de personal de ambos hospitales.**
- **Proyectos de obra y equipamiento para el Hospital Materno Infantil de ciudad del Carmen, Centro Estatal de Rehabilitación Integral en la ciudad de Campeche, Centros de Salud con Servicios Ampliados (CESSA) de Ciudad del Carmen, (CESSA) Seybaplaya y (CESSA) Tenabo; Centro de Salud en Isla Arena, Hecelchakán, Lerma, Nuevo Progreso y Dzitbalché; equipamiento para el Hospital "Dr. Manuel Campos" en la ciudad de Campeche para garantizar los servicios de salud a la población sin seguridad social.**
- **Muestreo de agua, alimentos, en la vigilancia de la red de agua potable en los municipios de Campeche, Carmen, Champotón, Escárcega, Tenabo, Hecelchakán, Calkiní, Hopelchén, Calakmul, Candelaria, Palizada.**

- **Se llevan a cabo monitoreo de las playas en los municipios de Campeche, Carmen, Champotón y Calkiní, lo anterior para contar con una información automatizada de la calidad en el agua de mar, para uso recreativo.**
- **Se realizan monitoreo de los bancos ostrícolas en el Ciudad del Carmen donde se toman muestras de producto que son analizadas en el laboratorio estatal de salud pública, lo anterior para la prevención de intoxicación en consumo de ostión.**
- **Para la toma y análisis de las muestras se adquieren los reactivos e insumos necesarios para las pruebas.**
- **Se adquieren los insumos que son necesarios para las acciones de fomento sanitario, como son los impresos, carteles, volantes, playeras, y otros promocionales los cuales son distribuidos en los cursos y platicas impartidas por la COPRISCAM, y esto de acuerdo a los lineamientos que para cada proyecto emite la COFEPRIS.**
- **Dentro de las pláticas y cursos que van dirigidos a propietarios de establecimientos, manejadores de alimentos así como a la población en general se detallan algunos:**
 - ◆ **Plática a manejo higiénico de alimentos.- Propietarios y manejadores de alimentos.**
 - ◆ **Curso residuos sólidos hospitalarios.- Personal de intendencia.**
 - ◆ **Cursos manejo y dispensación de medicamentos en farmacias.- Personal de farmacias.**
 - ◆ **Curso de plaguicidas.- Para personal aplicador y comercializador de plaguicidas.**
 - ◆ **Curso higiene y sanidad para estaciones que procesan agua para consumo humano.- Para fábricas y expendios de agua y hielo.**
 - ◆ **Curso manejo higiénico de alimentos ETAS.- Personal administrativo.**
 - ◆ **Plática de 6 pasos a la Salud con Calidad.- Para toda la población.**
 - ◆ **Capacitación a procuradores de agua.- Personal que operan los sap.**
 - ◆ **Capacitación en buenas prácticas de manufactura en rastros.- Personal de rastros municipales.**
- **De igual forman se adquieren vehículos, computadoras, impresoras, para la operación de los proyectos incluidos en el convenio.**

⇒ ALTERNATIVAS DE OFERTA EN MATERIA DE VIVIENDA

Durante los meses de septiembre a diciembre de 2015 se canalizó a la estrategia de Alternativas de Oferta en Materia de Vivienda, un total de 29 millones 235 mil pesos; monto que se ubica con el 1.3 por ciento del Eje y muestra un resultado por arriba de lo estimado para el período de 96.6 por ciento, no obstante es menor en 57.83 por ciento real respecto lo ejercido en el año precedente.

En el ejercicio 2015 se encaminó el 1.3 por ciento del Eje Desarrollo Social y Bienestar a la Comisión Estatal de Suelo y Vivienda, organismo encargado de la estrategia Alternativas de Oferta en Materia de Vivienda, lo que se traduce en 75 millones 198 mil pesos; monto que observa un decremento real de 17.91 por ciento de lo erogado en el año anterior y en 45.66 por ciento de lo programado al inicio del ejercicio.

Estos recursos fueron dirigidos para:

- 404 construcciones de vivienda.
- 428 mejoramientos de vivienda.
- Mejoramiento de la Vivienda, Instalación de Juegos Infantiles Estándar y Adaptados, y Nomenclatura de las localidades beneficiadas por Programas Solidarios (Identidad Solidaria), Supervisión y Seguimiento de los Programas Solidarios, Vivienda Solidaria y Proyectos de infraestructura básica (PROII) y PEMEX Donaciones y Donativos.

⇒ **PROMOCIÓN Y DESARROLLO DEPORTIVO**

En la estrategia de Promoción y Desarrollo Deportivo se erogaron de septiembre a diciembre de 2015 un total de 63 millones 397 mil pesos, cantidad que resulta mayor en 115.04 por ciento del monto previsto erogar en el período y de 76.70 por ciento en términos reales con relación a lo ejercido en el mismo cuatrimestre del ejercicio precedente; asimismo, se sitúa con el 2.8 por ciento del Eje Desarrollo Social y Bienestar.

Se canalizó de enero a diciembre de 2015 un total de 191 millones 691 mil pesos, observándose un incremento real de 20.21 por ciento de lo erogado en igual período del año anterior y en 86.88 por ciento de lo programado al inicio del ejercicio.

Estos recursos significan el 3.4 por ciento del Eje Desarrollo Social y Bienestar, y se componen por:

CONCEPTO	(\$ miles)	%
Secretaría de Desarrollo Urbano, Obras Públicas e Infraestructura	\$ 44'614	23.3
Instituto del Deporte de Campeche (INDECAM)	108'328	56.5
Municipios	38'749	20.2
TOTAL PROMOCIÓN Y DESARROLLO DEPORTIVO	\$ 191'691	100.0

Se realizaron las siguientes acciones en esta estrategia:

- Se firmaron convenios de colaboración con cuatro ayuntamientos y cuatro organizaciones del sector público.
- Registro a nivel nacional de Atletas, Federaciones, Asociaciones o Sociedades Estatales Recreativo-Deportivas, de la Rehabilitación y de Cultura Física y Deporte, instalaciones deportivas, eventos deportivos, entre otros.
- De enero a septiembre se incrementaron 20 Ligas Deportivas Escolares y 14 Ligas Deportivas Oficiales Municipales en todo el Estado.
- En 2015 se atendió a un total de 3 mil 765 personas en el Centro Paralímpico de Campeche, de las cuales 1 mil 28 fueron atendidas en el periodo Septiembre – Diciembre.
- La entrega del Premio Estatal del Deporte se hizo en el marco del desfile cívico-deportivo conmemorativo de la Revolución Mexicana del 20 de noviembre.
- En el mes de octubre se realizó la presentación del programa denominado “Muévete en 30M”, atendiendo mensualmente a 66 mil 395 personas en las modalidades escolar, laboral, penitenciaria y espacios activos; además un total de 164, 985 personas en eventos masivos.
- Con la estrategia “Muévete en 30M Penitenciario” se atendió a 375 personas en los Centros de Reinserción Social del Estado.
- Unidad deportiva Ulises Sansores (colocación de lámina de zinc en techumbre y trabajos complementarios) en el municipio de Champotón.
- Escuela primaria Héctor Pérez Martínez (construcción de techumbre de cancha) en el municipio de Campeche.
- Escuela primaria presidente Ávila Camacho (construcción de techumbre de cancha) en el municipio de Campeche.
- Unidad deportiva de Tenabo (rehabilitación).
- Unidad deportiva Lázaro Cárdenas, col. Las Brisas en el municipio de Champotón (construcción de alberca semi olímpica).
- Centro paralímpico de Campeche (instalación eléctrica de pista de atletismo).
- Cancha en la localidad de Reforma Agraria, Champotón, (techado).

- **Centro paralímpico de Campeche (construcción de parque infantil).**
- **Cancha en la localidad de Revolución, Champotón, (techado).**
- **Cancha en la localidad de Los Laureles, Campeche, (techado).**
- **Unidad deportiva Luis Donald Colosio (rehabilitación) en Hecelchakán.**
- **Escuela Niño Artillero (construcción de techumbre de cancha) en el municipio de Carmen.**
- **Fosa de clavados del CEDAR (construcción).**
- **Cancha de usos múltiples (construcción de techumbre) en la localidad de Pich, Campeche.**
- **Cancha de usos múltiples (construcción de techumbre) Las Brisas, Champotón.**
- **Unidad deportiva de la localidad de Pomuch, Hecelchakán (construcción de acceso principal, trabajos complementarios).**
- **Unidad deportiva de la localidad de Candelaria (barda perimetral, alimentación eléctrica subterránea, trabajos complementarios).**
- **Techado de cancha de usos múltiples de la Secundaria Técnica No. 3 Instituto Campechano, San Fco. de Campeche, Campeche.**
- **Techado de cancha de usos múltiples en Imí II, Campeche.**
- **Techado de cancha de usos múltiples en Alfredo V. Bonfil, Campeche.**
- **Techado de cancha de usos múltiples en Nilchí, Campeche.**
- **Techado de cancha de usos múltiples en polideportivo de Chechén, Carmen.**
- **Techado de cancha de usos múltiples en Colonia Obrera cruzamiento del malecón de La Caleta y Av. Periférica, Carmen.**
- **Techado de cancha de usos múltiples en San Pablo Pixtún, Champotón.**
- **Techado de cancha de usos múltiples en Villamadero, Champotón.**

⇒ **DESARROLLO CULTURAL**

En los últimos cuatro meses de 2015 en la estrategia Desarrollo Cultural se ejerció un total de 122 millones 92 mil pesos, cantidad superior en 169.41 por ciento de la prevista en el calendario inicial para el período e inferior en 23.05 por ciento en términos reales con relación a lo erogado de septiembre a diciembre del ejercicio precedente.

Representa el 5.3 por ciento del Eje y se encaminaron a difundir, formar y fomentar el despliegue de las potencialidades creativas y de expresión como elementos sustanciales del desarrollo cultural tanto individual como colectivo de los campechanos; así como, proteger, conservar y difundir el patrimonio cultural tangible e intangible.

En el ejercicio 2015 se canalizó 305 millones 664 mil pesos para el Desarrollo Cultural, esto equivale al 5.5 del eje Desarrollo Social y Bienestar; supera lo programado para el ejercicio en 78.72 por ciento y al compararlo con lo registrado en el año anterior presenta un crecimiento real del 20.33 por ciento.

La distribución de los recursos de esta estrategia es la siguiente:

CONCEPTO	(\$ miles)	%
Secretaría de Cultura	\$ 230'695	75.5
Secretaría de Desarrollo Urbano, Obras Públicas e Infraestructura	67'399	22.0
Municipios	7'570	2.5
TOTAL DESARROLLO CULTURAL	\$ 305'664	100.0

Se ejecutaron las siguientes actividades y programas en la estrategia Desarrollo Cultural:

- Centro Cultural Casa de los Gobernadores (trabajos adicionales de museografía).
- Biblioteca de Hecelchakán (2da etapa).
- Programa de Estímulo a la Creación y Desarrollo Artístico, PECDA.
- Programa Nacional de Salas de Lectura, PNSL.
- Fondo Especial de Desarrollo Cultural Infantil, FEDCI.
- Programa para el Desarrollo Integral de las Culturas de los Pueblos y Comunidades Indígenas, PRODICI.
- Programa para la Atención de Públicos Específicos, PAPE.
- Programa para el Desarrollo Cultural y Atención a la Juventud.
- Fondo Regional para la Cultura y las Artes de la Zona Sur, FORCAZS.
- Programa Cultural Maya.
- Programa de Desarrollo Cultural Municipal, PDCM.
- Proyectos culturales SUBSIDIOS.
- Fondo Especial para la Operación y Funcionamiento del Centro de Formación y Producción de Artes Visuales "La Arrocería" de Campeche.
- Fomento Industrias Culturales.
- Identidad Cultural y Desarrollo Comunitario.
- Programa de Formación de Recursos Humanos de Alto Nivel en Arte Cultura.
- Fondo Estatal de Promoción de la Cultura.
- Festival Internacional del Centro Histórico y Magno Concierto.
- Actividades de Literatura y Fomento a la Lectura.
- Actividades de Cultura Popular y Tradiciones.
- Actividades de Artes Visuales.
- Supervisión de la Red Estatal de Bibliotecas.
- Homenajes y Actos Cívicos.
- Supervisión y seguimiento de proyectos de Infraestructura Cultural.
- Actividades de Protección y Difusión del Patrimonio Cultural.
- Apoyos financieros para el desarrollo de proyectos de la cultura municipal y comunitaria.
- Construcción de espacios culturales.
- Adecuación de espacios culturales para facilitar el acceso a las personas con discapacidad.
- Encuentro Nacional de Ensayistas Tierra Adentro.

⇒ PARTICIPACIÓN CIUDADADANA EN LAS TAREAS DE GOBIERNO

Se transfirió en los últimos cuatro meses de 2015 un total de 9 millones 430 mil pesos en esta estrategia, es decir, el 0.4 por ciento del Eje Desarrollo Social y Bienestar; asimismo, supera el presupuesto del período en 76.43 por ciento y presenta un decremento real de 69.11 por ciento con relación a lo erogado de septiembre a diciembre del año anterior.

El gasto anual en la estrategia Participación Ciudadana en las Tareas de Gobierno ascendió a 42 millones 209 mil pesos; cantidad superior al presupuesto inicial en 23.99 por ciento y con relación a lo erogado en el ejercicio previo presenta un decremento real de 57.21 por ciento.

Esta estrategia se ubica con el 0.8 por ciento del Eje Desarrollo Social y Bienestar y se conforma con los recursos ejercidos a través de los entes:

CONCEPTO	(\$ miles)	%
Secretaría de Desarrollo Social y Humano	\$ 25'059	59.4
Secretaría de Desarrollo Urbano, Obras Públicas e Infraestructura	9'598	22.7
Instituto de Desarrollo y Formación Social (INDEFOS)	7'552	17.9
TOTAL DESARROLLO CULTURAL	\$ 42'209	100.0

Estos recursos fueron dirigidos a:

- **Construcción del edificio administrativo en la localidad de Ukum, Hopelchén.**
- **Edificio administrativo en la localidad de División del Norte, Escárcega (construcción).**
- **Edificio administrativo en la localidad de Miguel Hidalgo, Candelaria (construcción).**
- **Edificio administrativo en la localidad de Monclova, Candelaria (construcción).**
- **Evaluación de Programas Sociales y desempeño Institucional; Recreación a los municipios del Estado a través de la Caravana de Recreación Popular y Estación Mágica; y los Programas Solidarios (Escuela, Casa de Salud y Comunidad Solidaria).**

d.- EJE 4.- GOBIERNO RESPONSABLE Y MODERNO

OBJETIVO:

Garantizar un gobierno con capacidad de conducción y coordinación que genere condiciones de seguridad integral y responda con resultados a la confianza de los campechanos.

Estrategias y Líneas de acción:

4.1. GOBERNABILIDAD.

- a) Promover la coordinación y colaboración con los poderes legislativo y judicial, los órganos autónomos y los gobiernos federal y municipal; así como con los diversos actores políticos y sociales del Estado.
- b) Coadyuvar al fortalecimiento y desarrollo del orden municipal.

4.2. SEGURIDAD Y CERTEZA JURÍDICA.

- a) Crear esquemas y programas innovadores que faciliten la interposición de denuncias y promuevan la prevención del delito y el combate al crimen.
- b) Fortalecimiento de la seguridad y protección comunitaria.
- c) Profesionalización y especialización de los servidores públicos de seguridad policial y de procuración de justicia.
- d) Fortalecer la prevención de riesgos y protección civil.
- e) Garantizar el Estado de Derecho como fuente de orden y certidumbre en la sociedad.

4.3. GESTIÓN URBANA SUSTENTABLE.

- a) Coordinar los procesos de planeación y gestión urbana.

4.4. FINANZAS PÚBLICAS.

- a) Alentar un federalismo solidario con Campeche.
- b) Impulsar mecanismos e instrumentos financieros que fortalezcan la hacienda pública estatal.

4.5. MODERNIZACIÓN, INNOVACIÓN Y FORTALECIMIENTO DE LA GESTIÓN PÚBLICA.

- a) Promover el desarrollo integral de los servidores públicos.
- b) Eficientar la estructura y operación de la administración pública estatal.
- c) Avanzar en la mejora de trámites y servicios.
- d) Identificar e implantar herramientas que alienten una gestión de resultados.

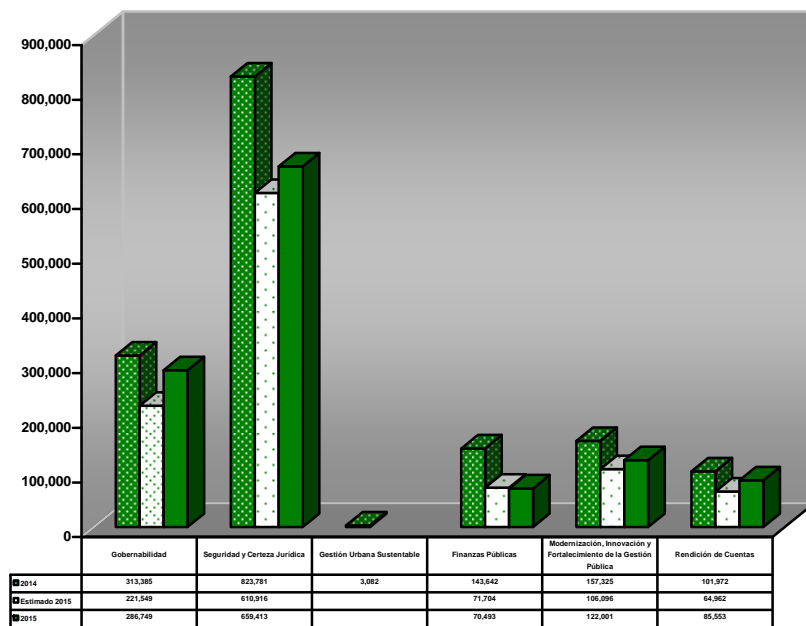
4.6. RENDICIÓN DE CUENTAS.

- a) Instrumentar mecanismos y realizar acciones que permitan verificar que los recursos públicos son aplicados con apego a la normatividad y evaluar los resultados, alcances e impacto de las acciones de gobierno.
- b) Consolidar los sistemas de control interno de las dependencias y entidades de la administración pública estatal.
- c) Alentar y vigilar el desempeño de la función pública.
- d) Mejorar los esquemas de comunicación entre la ciudadanía y el gobierno.
- e) Fomentar la corresponsabilidad ciudadana en la supervisión del quehacer público.

Al Eje Gobierno Responsable y Moderno se canalizaron 1 mil 224 millones 209 mil pesos de septiembre a diciembre de 2015; monto que al compararlo con lo previsto ejercer en el período es superior en 13.86 por ciento y respecto a lo ejercido en igual cuatrimestre del año anterior refleja un decremento real de 22.45 por ciento.

Este eje representa el 17 por ciento del Gasto Programable y se conforma por:

EJE 4.- GOBIERNO RESPONSABLE Y MODERNO
 Septiembre a Diciembre
 (miles de pesos)



EJE ESTRATÉGICO	2014	2015		Variación Respecto a:		
	Ejercido	Original	Ejercido	Presupuesto Original	REAL	2014
4.-Gobierno Responsable Y Moderno	1,543,187	1,075,227	1,224,209	148,982	13.86	(22.45)
- Gobernabilidad	313,385	221,549	286,749	65,200	29.43	(10.56)
- Seguridad y Certeza Jurídica	823,781	610,916	659,413	48,497	7.94	(21.75)
- Gestión Urbana Sustentable	3,082	-	-	-	N/A	(100.00)
- Finanzas Públicas	143,642	71,704	70,493	1,211	(1.69)	(52.03)
- Modernización, Innovación y Fortalecimiento de la Gestión Pública	157,325	106,096	122,001	15,905	14.99	(24.20)
- Rendición de Cuentas	101,972	64,862	85,553	20,591	31.70	(17.99)

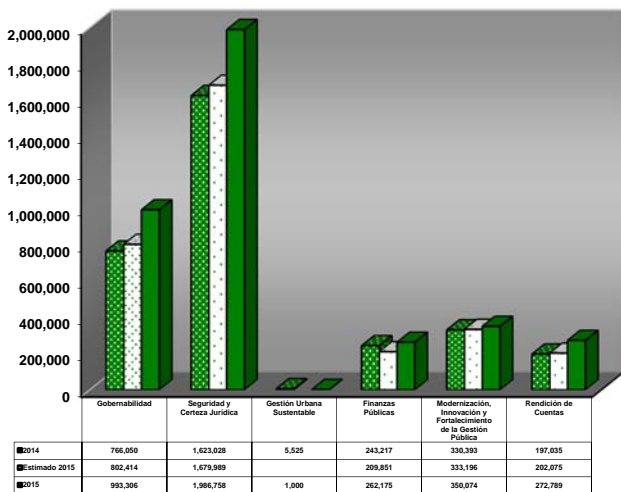
Deflactado con el Índice Nacional de Precios al Consumidor

FUENTE : Secretaría de Finanzas

CONCEPTO	Importe	%
Gobernabilidad	\$ 286'749	23
Seguridad y Certeza Jurídica	659'413	54
Finanzas Públicas	70'493	6
Modernización, Innovación y Fortalecimiento de la Gestión Pública	122'001	10
Rendición de Cuentas	85'553	7
TOTAL DE EJE 4 GOBIERNO RESPONSABLE Y MODERNO	\$ 1,224'209	100

Se canalizó de enero a diciembre de 2015 al Eje Gobierno Responsable y Moderno un total 3 mil 866 millones 102 mil pesos, lo que significa el 21 por ciento del Gasto Programable; de igual manera, significa un aumento de lo ejercido en el año anterior en 18.93 por ciento en términos reales y de 19.79 por ciento de lo estimado en el presupuesto de egresos.

EJE 4.- GOBIERNO RESPONSABLE Y MODERNO
Enero a Diciembre
(miles de pesos)

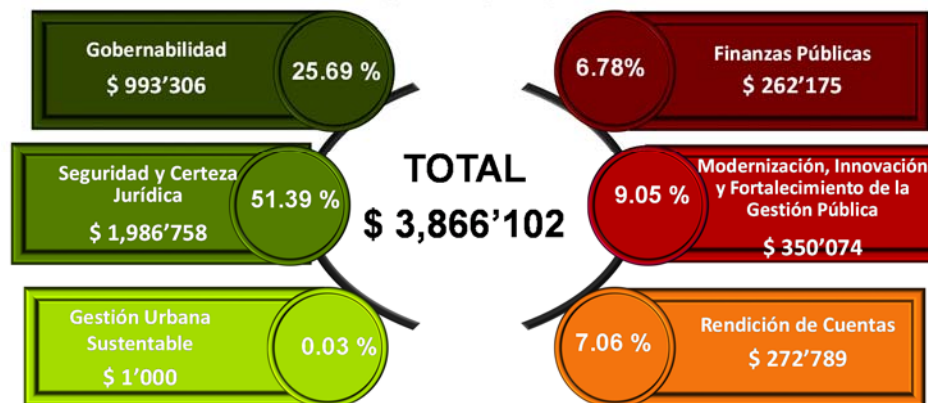


EJE ESTRATÉGICO	2014	2015		Variación Respecto a :		
	Ejercido	Original	Ejercido	Presupuesto Original	REAL	2014
4.-Gobierno Responsable Y Moderno	3,165,248	3,227,525	3,866,102	638,577	19.79	18.93
- Gobernabilidad	766,050	802,414	993,306	190,892	23.79	26.26
- Seguridad y Certeza Jurídica	1,623,028	1,679,989	1,986,758	306,769	18.26	19.19
- Gestión Urbana Sustentable	5,525	-	1,000	N/A		(82.38)
- Finanzas Públicas	243,217	209,851	262,175	52,324	24.93	4.96
- Modernización, Innovación y Fortalecimiento de la Gestión Pública	330,393	333,196	350,074	16,878	5.07	3.17
- Rendición de Cuentas	197,035	202,075	272,789	70,714	34.99	34.81

Deflactado con el Índice Nacional de Precios al Consumidor

FUENTE : Secretaría de Finanzas

EJE 4 GOBIERNO RESPONSABLE Y MODERNO
Enero a Diciembre 2015
(miles de pesos)



⇒ GOBERNABILIDAD

La estrategia Gobernabilidad tiene como finalidad promover la coordinación y colaboración con los poderes legislativo y judicial, los órganos autónomos y los gobiernos federal y municipal; así como con los diversos actores políticos y sociales del Estado; y coadyuvar al fortalecimiento y desarrollo del orden municipal.

Con esta premisa, en el tercer cuatrimestre de 2015 se ejerció 286 millones 749 mil pesos, se ubica con el 23 por ciento del Eje; asimismo, presenta un resultado positivo de 29.43 de lo estimado erogar en el período y por debajo de lo ejercido de septiembre a diciembre del año que le antecede en 10.56 por ciento en términos reales.

Las erogaciones para la estrategia Gobernabilidad en el ejercicio 2015, significan el 25.69 por ciento del Eje Gobierno Responsable y Moderno, equivalente a 993 millones 306 mil pesos; cifra que muestra un resultado por arriba de lo estimado en el presupuesto de egresos de 23.79 por ciento y de 26.26 por ciento con respecto a lo ejercido en el año precedente.

Estos recursos fueron ejercidos por los entes:

CONCEPTO	(\$ miles)	%
Poder Legislativo	\$ 186'656	18.79
Poder Ejecutivo	178'973	18.02
Secretaría de Gobierno	357'287	35.97
Fiscalía General del Estado	11'961	1.20
Secretaría de Planeación	17'082	1.72
Secretaría de Desarrollo Energético Sustentable	240	0.02
Instituto Electoral del Estado de Campeche (IEE)	230'924	23.25
Consejo Estatal de Población de Campeche	5'646	0.57
Instituto de Desarrollo y Formación Social del Estado de Campeche (INDEFOS)	4'537	0.46
TOTAL GOBERNABILIDAD	\$ 993'306	100.0

Entre las acciones realizadas se tiene:

- Disposición (Acuerdos, Contratos, Convenios) y Gestiones.
- Fijar, conducir y controlar la política interna de la Secretaría de Gobierno.
- Atender comisiones conferidas.
- Establecer grupos de trabajo y comités.
- Autorizar la organización y funcionamiento de la secretaria.

- **Suscribir y refrendar los convenios, contratos, acuerdos, decretos y demás actos jurídicos en que el gobierno del Estado sea parte.**
- **Supervisar el cumplimiento de las políticas, normas, criterios, sistemas y procedimientos que deban regir en las unidades de su adscripción.**
- **Ejercer las funciones que se les deleguen, realizar actos que les corresponda por suplencia.**
- **Participar en la formulación, ejecución, control y evaluación de los programas sectoriales de la Secretaría de Gobierno.**
- **Recepción, atención y seguimiento a las peticiones de la ciudadanía en general.**
- **Generar información confiable, veraz y oportuna en materia de gobernabilidad que permita prevenir el escalamiento de conflictos.**
- **Atender, remitir y dar seguimiento ante las instancias competentes, de conformidad con las disposiciones legales aplicables, las peticiones que formulen las instituciones y organizaciones sociales y civiles que sean atendidas por la secretaria.**
- **Propiciar mecanismos de diálogo, conciliación y mediación, en la problemática que afecte a instituciones y organizaciones sociales y civiles, cuando no corresponda a la atención directa de alguna dependencia.**
- **Analizar, coordinar, dar seguimiento y evaluar, en su caso, los proyectos y propuestas de programas, acciones de colaboración y coordinación que provengan de otras dependencias de la administración pública estatal, municipal o federal para desarrollar conjuntamente con la secretaria.**
- **Reuniones del COPLADECAM.**
- **Análisis y evaluación del PED 2009-2015.**
- **Integración del VI Informe de Gobierno.**
- **Control, evaluación y seguimiento de compromisos notariados de gobierno.**
- **Reuniones de gabinete para atender temas de la agenda de gobierno.**
- **Se otorgaron 6 premios municipales.**
- **Se realizaron 36 cursos y talleres.**

⇒ **SEGURIDAD Y CERTEZA JURÍDICA**

Se destinó a la estrategia Seguridad y Certeza Jurídica el 54 por ciento del Gobierno Responsable y Moderno, lo que se convierte en 659 millones 413 mil pesos ejercidos de septiembre a diciembre del ejercicio de nuestro análisis; cifra mayor en 7.94 por ciento de lo programado ejercer en el período y un decremento real de 21.75 por ciento respecto a lo erogado en el tercer cuatrimestre de 2014.

En el ejercicio 2015 se canalizó un total de 1 mil 986 millones 758 mil pesos; significa el 51.39 por ciento del Eje Gobierno Responsable y Moderno; asimismo, alcanzó un crecimiento de 18.26 por ciento de lo estimado ejercer y real de 19.19 por ciento con relación a lo erogado del ejercicio anterior.

Los entes que componen la estrategia Seguridad y Certeza Jurídica son:

CONCEPTO	(\$ miles)	%
Poder Judicial	\$ 350'032	17.618
Secretaría de Gobierno	67'004	3.373
Secretaría de Desarrollo Urbano, Obras Públicas e Infraestructura	4'847	0.244
Secretaría de Seguridad Pública	595'335	29.965
Secretaría de Administración e Innovación Gubernamental	5'939	0.299
Fiscalía General del Estado	355'699	17.904
Secretaría de Trabajo y Previsión Social	8'848	0.445
Secretaría de Protección Civil	24'105	1.213
Consejería Jurídica del Gobernador	16'751	0.843
Comisión de Derechos Humanos del Estado de Campeche	24'773	1.247
Tribunal Electoral del Estado de Campeche	18'563	0.934
Coordinación General de Seguridad Pública, Vialidad y Transporte del Estado	44'318	2.231
Consejo Estatal de Seguridad Pública en el Estado de Campeche	331'031	16.662
Patronato para la Reincorporación Social por el Empleo	84	0.004
Centro Estatal de Emergencias	102.412	5.155
Instituto Estatal de Transporte	19'466	0.980
Instituto de Acceso a la Justicia del Estado de Campeche	17'551	0.883
TOTAL SEGURIDAD Y CERTEZA JURÍDICA	\$ 1,986'758	100.000

Entre las acciones realizadas en la estrategia Seguridad y Certeza Jurídica son:

- De los recursos autorizados se implementaron mecanismos adecuados para llevar el seguimiento y registro oportuno de los avances.
- Se realizaron mantenimientos a las instalaciones con el fin de dar servicios propicios a la ciudadanía.
- La operatividad de la cobertura de la Red Nacional de Telecomunicaciones, así como eficientar la operación de los servicios de las llamadas de emergencia 066 y denuncia anónima 089.
- Adecuaciones en la actualización de las bases de datos del Sistema Nacional de Información y del Registro Público Vehicular con el propósito de la identificación de los vehículos que circulan en el territorio.
- Adecuaciones en las instalaciones del Centro de Evaluaciones en Control de Confianza para la aplicación de las mismas al personal operativo.
- Se proyectaron talleres para sensibilizar a la ciudadanía en cuanto a la prevención del Delito en los 5 tipos de prevención de la violencia que prevalecen en nuestro Estado (social, psicosocial, comunitaria, policial, situacional).
- Iniciar y tramitar denuncias o querellas de hechos de carácter delictivo.
- Prevenir, investigar y representar a la víctima del delito según la materia (secuestro, narcomenudeo, trata de personas).
- Servicios de atención psicológica, refugio, asistencias en juzgados.
- Intervenir en los procesos penales protegiendo los derechos de la víctima como de la persona imputada.
- Otorgamiento de certeza jurídica en resoluciones de no ejercicio de la acción penal, atención de quejas, propuestas de conciliación, recomendaciones.
- Servicios periciales (dictámenes e informes).
- Cumplimiento de mandamientos judiciales y/o ministeriales, operativos.
- Se realizaron gestiones ante el Instituto Nacional de Empleo, Dirección de Protección Social en Salud, Dirección de Registro Civil del Estado, Dirección General de Prevención y Reinserción Social de otros Estados, solicitando apoyo para el empleo, afiliación al seguro popular y actas de nacimiento para preliberados y liberados de los Centros de Reinserción Social.

- Se atendieron las solicitudes de los Directores de los Ceresos Koben y Cd. del Carmen para apoyar a los internos recluidos en los Centros, en la capacitación laboral, el deporte y actividades culturales, para su reinserción social.
- Se entregaron apoyos económicos para pasajes, servicios funerarios, para educación y en especie (leche y despensa) a liberados, preliberados y familiares de internos de los Ceresos San Francisco Koben y Cd. del Carmen.
- Otorgar certeza jurídica a documentos mediante los actos de certificación o legalización.
- Actualización y certificación de la base de datos inmobiliaria.
- Actos registrales del estado civil de la población.
- Digitalización de los actos registrales del estado civil.
- Servicio de impresión de documentos oficiales.
- Dirigir y organizar el periódico oficial del Estado, así como llevar un adecuado manejo de los mismos.
- Establecer el inventario y control de las leyes y disposiciones jurídicas publicadas oficialmente.
- Realizar demandas y juicios en materia laboral.
- Emitir laudos en los juicios laborales.
- Realizar inspecciones y emitir resoluciones para vigilar el cumplimiento de la normatividad laboral.
- Realizar conciliaciones y asesorías en materia laboral.
- Atender las asesorías sobre los requerimientos de orientación y opinión que solicitan las unidades responsables y los órganos administrativos.
- Certificación, legalización de documentos y control notarial realizados.
- Con coparticipación de recursos federales y estatales, a través de FOPREDEN se logró adquirir equipo diverso para sustituir el existente y fortalecer las actividades de las áreas de la Secretaría de Protección civil. De igual manera, con recursos del FONSUR, se logró realizar el anteproyecto del nuevo edificio para las oficinas de protección civil.
- Se promulgó la Ley de Protección Civil, Prevención y Atención de Desastres y su reglamento. Asimismo, se inició el proyecto del nuevo Reglamento interior de la Secretaría de Protección Civil.
- A través de la Dirección de Capacitación y Difusión se han elaborado programas de capacitación a diversos grupos de la población y a dependencias estatales y municipales. Asimismo, se ha reforzado la capacitación en comunidades rurales a través de las caravanas de protección civil.

- **A través de los Atlas Estatales de Peligros y Riesgos además de herramientas tecnológicas, se han realizado análisis en diversos puntos de la entidad, para determinar los niveles de vulnerabilidad a los riesgos existentes a que pueden estar expuestos los asentamientos poblacionales según sus zonas geográficas.**
- **Se ha buscado integrar a personal especializado que pueda realizar los análisis de riesgos para los diferentes tipos de emergencias que existen.**
- **Certificación de conductores de transporte público.**
- **Cursos para conductores de transporte público.**
- **Trabajos de campo para determinar la necesidad del servicio de transporte público.**
- **Asuntos jurídicos en materia de transporte público.**
- **Atención en ventanilla de concesionarios y permisionarios del transporte público.**
- **Integración de expedientes de concesionarios y permisionarios del transporte público.**
- **Inspección y vigilancia del transporte público.**
- **Verificación físico-mecánica de unidades de transporte público.**
- **Inspeccionar y vigilar periódicamente el transporte público.**
- **Actividades de apoyo administrativo para subsidio al transporte público.**
- **Unidades de transporte público con apoyo económico de combustible.**
- **Inspección y vigilancia de las unidades de transporte público para personas con discapacidad.**
- **Verificación físico-mecánica de unidades de transporte público para personas con discapacidad.**
- **Otorgar certeza jurídica con las atribuciones determinadas en la Ley que establece el Instituto en su artículo 7, que son preventivas, litigiosas, asistenciales y genéricas; de esta forma la sociedad tiene una asesoría clara, concisa y actualizada para poder defender sus derechos ante cualquier situación que afecte su seguridad e integridad física, emocional y patrimonial.**

⇒ **GESTIÓN URBANA SUSTENTABLE**

El gasto para la estrategia Gestión Urbana Sustentable al 31 de diciembre de 2015 sumó 1 millón de pesos; cantidad transferida en su totalidad a Municipios y resulta inferior a lo erogado en el mismo período del ejercicio previo en 82.38 por ciento en términos reales; de igual forma, se ubica con el 0.03 por ciento del Eje Gobierno Responsable y Moderno.

⇒ **FINANZAS PÚBLICAS**

La estrategia Finanzas Públicas se sitúa con el 6 por ciento del Eje, lo que se traduce en 70 millones 493 mil pesos erogados de septiembre a diciembre de 2015; asimismo, presenta un resultado por debajo de lo proyectado ejercer en el período de 1.69 por ciento y con relación a lo erogado en igual período del ejercicio anterior es menor en términos reales en 52.03 por ciento.

Durante los meses de 2015 se ejerció en la estrategia Finanzas Públicas un total de 262 millones 175 mil pesos, cifra 24.93 por ciento mayor de lo previsto en el presupuesto de egresos y al compararla con lo erogado en el ejercicio precedente presenta un incremento real de 4.96 por ciento. Representa el 6.78 por ciento del Eje Gobierno Responsable y Moderno.

Se integra por:

CONCEPTO	(\$ miles)	%
Secretaría de Finanzas	\$ 241'330	92
Erogaciones Adicionales	20'845	8
TOTAL FINANZAS PÚBLICAS	\$ 262'175	100

⇒ **MODERNIZACIÓN, INNOVACIÓN Y FORTALECIMIENTO DE LA GESTIÓN PÚBLICA**

Los recursos erogados para la estrategia Modernización, Innovación y Fortalecimiento de la Gestión Pública en el tercer cuatrimestre de 2015 sumaron 122 millones 1 mil pesos, importe que significa el 10 por ciento del Eje; asimismo, resulta superior en 14.99 por ciento del monto presupuestado para el período y respecto a lo ejercido de septiembre a diciembre de 2014 resulta inferior en 24.20 por ciento en términos reales.

Al 31 de diciembre del ejercicio que nos ocupa se aplicó un total de 350 millones 74 mil pesos; lo que se traduce en un incremento de 5.07 por ciento de la cifra programada para 2015 y respecto a lo ejercido en 2014 es superior en 3.17 por ciento en términos reales.

Los recursos de la estrategia Modernización, Innovación y Fortalecimiento de la Gestión Pública se ubican con el 9.05 por ciento del Eje Gobierno Responsable y Moderno; se integraron por los entes:

CONCEPTO	(\$ miles)	%
Poder Ejecutivo	\$ 490	0.14
Secretaría de Finanzas	40'797	11.65
Secretaría de la Contraloría	16'822	4.81
Secretaría de Administración e Innovación Gubernamental	165'427	47.25
Fiscalía General del Estado	49'442	14.12
Consejo Estatal de Población de Campeche	441	0.13
Instituto de Formación Estadística, Geográfica y Catastral del Estado de Campeche	19'763	5.65
Instituto de Seguridad y Servicios Sociales de los Trabajadores del Estado de Campeche	56'892	16.25
TOTAL MODERNIZACIÓN, INNOVACIÓN Y FORTALECIMIENTO DE LA GESTIÓN PÚBLICA	\$ 350'074	100.00

Entre las acciones que se llevaron a cabo con los recursos de esta estrategia se tienen:

- **Asistencia técnica.**
- **Capacitación a personal operativo y administrativo de la Dependencia, mediante cursos apegados al perfil laboral.**
- **Actos registrales inmobiliarios y de comercio en el Estado.**

- En congruencia con las disposiciones de austeridad y ajuste del gasto, todas las plazas vacantes están sujetas a autorización para su adscripción en áreas prioritarias. En este mismo sentido de disciplina presupuestal se autorizaron 100 plazas en las áreas estratégicas de Seguridad Pública, Procuración e impartición de justicia y para la adecuada gestión de gobierno en otras áreas. Asimismo los niveles 8 y 7 recibieron un aumento de 4 por ciento al sueldo base, y para los mandos medios del nivel 6 al 4 se mantuvo una política salarial de racionalidad y austeridad autorizándose incrementos que van del 2 al 2.46 por ciento. Los mandos superiores de los niveles 3 al 2 no tuvieron incremento salarial. El nivel 1 que corresponde al sueldo del Gobernador del Estado por cuarto año consecutivo no tuvo incremento salarial. Todas estas aplicaciones sobre el sueldo base.
- De igual manera y en cumplimiento a lo establecido en la fracción II del artículo 6 de la Ley de Seguridad y Servicios Sociales de los Trabajadores del Estado de Campeche, a partir del 1 de enero del año en curso, se otorgó un aumento de 4.2 por ciento a jubilados y pensionados del Gobierno del Estado.
- Se otorgaron los estímulos y reconocimientos con motivo “Día del Empleado Estatal”. En esta ocasión se entregaron 107 estímulos económicos a los empleados distinguidos de los Poderes Ejecutivo, Legislativo y Judicial
- También se benefició a 1,145 empleados que durante el presente ejercicio cumplen 10, 15, 20, 25, 30 y 35 años de antigüedad en el servicio.
- Durante el ejercicio 2015, 1,419 servidores públicos se beneficiaron con aportaciones al Instituto del Fondo Nacional de la Vivienda para los Trabajadores (INFONAVIT) lo que les permite tener acceso para adquirir vivienda nueva o usada, construir vivienda en terreno propio, reparar, ampliar o mejorar la vivienda, efectuar el pago de crédito hipotecario o incrementar el Fondo de Pensión si no se utiliza el crédito.
- El Programa de Capacitación contribuye con la formación y actualización de los trabajadores estatales, a través del desarrollo de sus conocimientos, habilidades y actitudes. En 2015 se realizaron 81 eventos de capacitación donde participaron 2,159 servidores públicos en 444 horas de instrucción.
- Mediante la Elaboración de los Manuales de Organización las Dependencias y Entidades Estatales especifican la información sobre sus antecedentes, marco jurídico, estructura orgánica general, descripción del puesto y relaciones de coordinación. En 2015 se autorizaron 53 Manuales de Organización y 15 en proceso de autorización.

- **En el ejercicio fiscal 2015, se realizaron procedimientos de contratación tendentes a cubrir aspectos de seguridad pública, procuración e impartición de justicia y prevención del delito, a través de la evaluación de control de confianza de los elementos operativos de las instituciones policiales, capacitación, equipamiento, conformación de bases de datos de seguridad pública, centros telefónicos de atención de llamadas de emergencia y proyectos encaminados a atender los factores de riesgo y de protección vinculados a la violencia y la delincuencia, cuyas acciones se centraron en incrementar la corresponsabilidad de la ciudadanía y de actores sociales en la prevención social mediante su participación y desarrollo de competencias; reducción de la vulnerabilidad ante la violencia y la delincuencia de las poblaciones de atención prioritaria y generación de entornos que favorecieran la convivencia y seguridad ciudadana.**
- **De igual manera se llevaron a cabo procedimientos de contratación de diversos bienes relacionados con programas de desarrollo social, tales como: “paquetes escolares”, “computadora amiga”, “pasos solidarios”, así como el fortalecimiento de la estructura y operatividad de las dependencias de la Administración Pública Estatal, se adquirieron en el Ejercicio Fiscal 2015, diversos materiales, mobiliario, equipo de cómputo, consumibles informáticos y equipamiento, y se realizaron servicios de mantenimiento y aseguramientos vehiculares, se integraron al patrimonio las obras de arte e inmuebles adquiridos por el Estado durante el ejercicio presupuestal.**
- **Finalmente, y en apego a lo señalado por la Ley General de Contabilidad Gubernamental; Lineamientos y Acuerdos emitidos por el Consejo Nacional de Armonización Contable, se llevó a cabo el “Programa de verificación física de los bienes del Patrimonio del Estado”, con la finalidad de administrar y asegurar su operación, conservación y mantenimiento, así como llevar el control e inventario correspondiente debidamente actualizado.**
- **Se llevó a cabo la contratación, control y pago de los servicios básicos como energía eléctrica, agua potable, telefonía, limpieza, vigilancia, lavandería, intendencia, mensajería, fumigaciones e higienes, arrendamiento de maquinaria y equipo, así como mantenimiento de inmuebles, arrendamiento de edificios y locales.**
- **Se cumplió con las acciones del Plan de Acción Ambiental, a fin de disminuir el consumo de energía eléctrica en las dependencias.**
- **La visión del gobierno, se proyecta a consolidar la infraestructura y uso de las tecnologías de la información de manera eficiente, incluyente y con tendencia hacia la modernización. En materia de innovación gubernamental, se destacan tres proyectos que se han ido desarrollando por fases en el Estado.**

- Siguiendo la directriz del Plan Nacional de Desarrollo 2012-2018, Gobierno Cercano y Moderno, el Gobierno del Estado, en colaboración con la Secretaría de Comunicaciones y Transportes del Ejecutivo Federal, con motivo del proyecto del Gobierno de la República, México Conectado, en el ánimo de modernizar los servicios a los ciudadanos a través del uso de las tecnologías de información con Internet de banda ancha, el 23 de enero de 2015 se realizó la firma del Convenio Específico de Coordinación para Conjuntar Acciones y Recursos para Contribuir a las Actividades del Proyecto México Conectado, contribuyendo de este modo a garantizar el derecho constitucional de acceso al servicio de Internet, con el despliegue de redes de telecomunicaciones que proveen conectividad en los sitios y espacios públicos tales como escuelas, centros de salud, bibliotecas, centros comunitarios o parques y oficinas de los gobiernos Federal, Estatal y Municipal.
- A Campeche se autorizaron 1,735 sitios para concursar en la licitación del mismo proyecto, entre diversas instancias, donde se destacan educación y salud, entre otros.
- Otras acciones que consuman la conectividad en telecomunicaciones, son la instalación del tendido de fibra óptica de la Red Nacional de las 40 Ciudades, que conecta el Campus VI de la Universidad Autónoma de Campeche, Instituto de Información Estadística, Geográfica y Catastral del Estado de Campeche y el Laboratorio Estatal de Salud Pública. Lo anterior, es resultado del 20 por ciento que se autorizó de manera adicional como parte del esfuerzo por sumar sitios de Internet público al servicio de los campechanos.
- En el mismo tenor, se concretó la Red Troncal de Fibra Óptica gubernamental instalada utilizando 4,920 kilómetros lineales de cable, en la primera fase del proyecto que va de la avenida Patricio Trueba pasando por Circuito Baluartes hacia la avenida Central y avenida Colosio, a la altura del Centro Hospital de Oncología de Campeche, ubicado sobre la avenida Lázaro Cárdenas. En esta materia, el Palacio de Gobierno ya está interconectado con el Edificio Torres de Cristal.
- En lo que se refiere a la segunda fase del proyecto, que se extiende en una longitud de 5.6 kilómetros, incluye la ampliación de fibra óptica de la avenida Patricio Trueba y de Regil que va desde su intersección con avenida Colosio hasta la altura de la SEDUC ubicada sobre la avenida Maestros Campechanos, así como el tramo que va desde la FGE hasta el Hospital de Especialidades Médica sobre la avenida López Portillo, lo cual favorece el trabajo que realiza el CISJUPE al hacer uso de la fibra óptica para efectuar en línea o video los juicios orales.

- **La SAIG, como entidad responsable del Portal Electrónico del Gobierno del Estado, se ha enfocado en crear un espacio ciudadano que brinde servicios e información de calidad a la ciudadanía de forma rápida y útil de acuerdo a los estándares Web de usabilidad y accesibilidad.**
- **Por tercer año consecutivo, esta administración recibió la distinción honorífica por parte de la Editorial OX, en su XIII Edición Anual, en la categoría Organismos y Gobierno para los Sitios Web de Calidad.**
- **Por último, con la reestructuración del Portal Estatal, avanzamos nueve posiciones en el Índice de Gobierno Electrónico Estatal (IGEE), ubicándonos en el lugar número ocho del ranking nacional.**
- **Como parte de la estrategia de innovación, en el periodo que se informa, se desarrolló la aplicación AppMuebles Sistema Integral Inventarios de Bienes Muebles con el objetivo de llevar el registro, valor histórico, valor presupuestal, valor contable, clasificación, control, seguimiento, ubicación geográfica, gestión documental y resguardo de los bienes muebles propiedad del Estado.**
- **Este proyecto fue seleccionado para recibir por segundo año consecutivo el premio a Los 100 Mejores CIOs de México CIO100 2015 10a Edición, que entrega anualmente la revista CIO/Infoworld México, a las organizaciones que utilizan tecnologías de la información y comunicaciones de forma innovadora brindando una ventaja competitiva, optimizando los procesos, estimulando el crecimiento o mejorando las relaciones con los clientes o ciudadanos.**
- **La Secretaría de Administración e Innovación Gubernamental del Gobierno del Estado de Campeche, mediante el proyecto AppsGOBCAM, integró una plataforma de sistemas administrativos para sus áreas operativas, tales como: recursos materiales y control patrimonial, coordinación administrativa, capacitación, recursos humanos, control de archivos; todo lo anterior en una SUITE de aplicaciones que permite la simplificación y la integralidad de los trámites administrativos que se generan entre la ciudadanía, los empleados y las dependencias de gobierno. Esta herramienta fue reconocida en los Premios ReedLatino Adwards 2015 por la revista Campaing&Elections, en la siguiente categoría: MEJOR HERRAMIENTA DE INNOVACIÓN ELECTORAL – GUBERNAMENTAL. Categoría que premia la creación o innovación de nuevas tecnologías o aplicaciones que son utilizadas en una campaña electoral o gubernamental.**

- El premio “Las más Innovadoras del Sector Público”, que otorga por tercer año la revista especializada en Tecnologías de Información, InformationWeek México, es el sello que distingue a los organismos públicos que han logrado hacer de las tecnologías de la información un elemento estratégico para generar valor entre los usuarios y ciudadanos, La SAIG fue galardonada con este distinguido premio por el Sistema de Control de Archivo.
- La Dirección de Informática e Innovación dependiente de la Secretaría de Administración e Innovación Gubernamental desarrolló un sistema electrónico para realizar la gestión, administración, clasificación, conservación y resguardo del patrimonio documental de los archivos físicos en poder de las Dependencias y Entidades del Gobierno del Estado, bajo los preceptos de la Ley de Archivo del Estado de Campeche, para lograr la creación de expedientes electrónicos documentales.
- Es importante destacar que los sistemas informáticos galardonados fueron diseñados por jóvenes campechanos especialistas en desarrollo de programas informáticos y egresados orgullosamente de las instituciones de educación superior de nuestro Estado.
- Se establece un programa de pago de pensiones y jubilaciones.
- Se establece un programa de pago de despensas y servicios de hospedaje para jubilados foráneos, con la finalidad de que asistan a los eventos realizados durante el ejercicio.
- Se considera la contratación de una solución integral de Armonización Contable a través de las empresas TELMEX-ORSA.

⇒ **RENDICIÓN DE CUENTAS**

De septiembre a diciembre de 2015 el 7 por ciento del Eje Gobierno Responsable y Moderno corresponde a la estrategia Rendición de Cuentas, esto es, 85 millones 553 mil pesos; significa un crecimiento de 31.70 por ciento del monto presupuestado para el período y con relación a lo ejercido en igual cuatrimestre del ejercicio anterior presenta una disminución de 17.99 por ciento en términos reales.

Se ejerció de enero a diciembre de 2015 un total de 272 millones 789 mil pesos; importe que se ubica el 7.06 por ciento del Eje; asimismo, resulta superior en 34.99 por ciento del monto presupuestado y de 34.81 por ciento en términos reales con relación a lo ejercido en el año que le precede.

La distribución de los recursos de la estrategia Rendición de Cuentas es la siguiente:

CONCEPTO	(\$ miles)	%
Poder Legislativo	\$ 41'981	15.39
Poder Ejecutivo	106'060	38.88
Secretaría de Gobierno	16'764	6.15
Secretaría de Finanzas	15'370	5.63
Secretaría de la Contraloría	45'127	16.54
Comisión de Transparencia y Acceso a la Información Pública del Estado de Campeche	18'104	6.64
Consejo Estatal de Población de Campeche (COESPO)	134	0.05
Sistema de Televisión y Radio de Campeche	29'249	10.72
TOTAL RENDICIÓN DE CUENTAS:	\$ 272'789	100.00

Entre los logros obtenidos con los recursos de la estrategia Rendición de Cuentas se tienen:

- Digitalizar los documentos históricos.
- Planear, programar y presupuestar las actividades concernientes a su cargo, así como formular, ejecutar, controlar y evaluar los programas y presupuestos necesarios para el ejercicio de sus atribuciones.
- Controlar el ejercicio del presupuesto.
- Se realizó un programa especial sobre el Paseo de Reyes, desde la Plaza de la República de esta ciudad. Se impartió el taller de dirección de cámaras, por un instructor de la Benemérita Universidad Autónoma de Puebla.

- Se realizó la ceremonia de premiación del 2º concurso de video documental “Ricardo Encalada Argáez”, que se llevó a cabo en el cine teatro “Joaquín Lanz” de la Universidad Autónoma de Campeche.
- Se inició la coproducción del documental sobre Calakmul, en convenio con el Colegio de la Frontera Sur.
- Se realizó en vivo, la transmisión de la ceremonia de entrega de la medalla Justo Sierra Méndez, desde el circo teatro renacimiento.
- Transmisión en vivo del baile pre carnavalesco 2015, desde el Centro de Convenciones Campeche XXI.
- Se realizó la transmisión en vivo del baile de comparsas infantiles desde el Centro de Convenciones Campeche XXI.
- Se transmitieron en vivo, todos los eventos del carnaval Campeche 2015, desde los diferentes escenarios y derroteros de la ciudad.
- En el marco del día de la mujer, el día jueves 05 de marzo se realizó la grabación y producción del concierto “un canto por las mujeres” de la cantante Dulce, el cual se realizó en el Circo Teatro Renacimiento.
- Como parte de las actividades del carnaval Campeche 2015, se transmitió el cortejo fúnebre de Juan Carnaval, el cual se realizó en la Concha Acústica.
- Se realizó la transmisión del Grand Prix Internacional de clavados 2015, en directo de la señal de TV4 Guanajuato.
- Por segunda ocasión consecutiva se realizó completamente en vivo y vía satélite el juego inaugural de la temporada de béisbol 2015, desde Ciudad del Carmen.
- Se realizó la transmisión especial y en vivo desde el Centro de Convenciones Campeche XXI de la firma del pacto de civilidad entre los candidatos a gobernador del Estado, promovido por el Instituto Electoral del Estado de Campeche.
- El Sistema de Televisión y Radio de Campeche realizó la producción y fue la señal oficial del debate de candidatos a gobernador organizado por el Instituto Electoral del Estado de Campeche. Dicho evento se transmitió completamente en vivo desde el Centro de Convenciones Campeche XXI.
- En coordinación con la Secretaría de Cultura, se desarrolló el taller de producción audiovisual como parte del diplomado de Periodismo Cultural.
- Se realizó una amplia cobertura de la jornada electoral, como parte del fortalecimiento de la cultura cívica y fortalecimiento de acciones positivas para los campechanos.

- **Se implementa en las Juntas Municipales la gestión de los catastros a través del Sistema Catastral Multifinalitario para lo cual, se adquieren e instalan antenas para lograr la conectividad vía Internet y se dota de equipo de cómputo e impresora láser multifuncional a las oficinas de catastro en las Juntas Municipales de Seybaplaya, Hool, Pomuch, Dzibalchén, Bolonchén, Centenario, Constitución, Dzitbalché, Nunkiní, Becal, Sihochac, Felipe Carrillo Puerto, Alfredo V. Bonfill, Hampolol, Pich, Tixmucuy.**
- **Se implementan las herramientas informáticas necesarias para la vinculación de la información catastral con el Sistema Integral Tributario que opera la Secretaría de Finanzas del Estado para la recaudación por concepto de Impuesto predial.**
- **Con la finalidad de dar continuidad a los avances en materia de Catastro, se presentó a la Federación El Proyecto Ejecutivo de Modernización Catastral 2015, el cual fue aprobado y del cual se obtuvieron recursos Federales por la cantidad de 3.2 Mdp, para la actualización de cartografía digital de la ciudad de San Francisco de Campeche y la localidad de Puerto Rico en el municipio de Carmen, así como, adquisición de equipamiento tecnológico para reforzar las oficinas de catastro municipales, el desarrollo de un módulo informático para el seguimiento del comportamiento inmobiliario en el Estado y el Fortalecimiento de la función pública catastral a través de la capacitación de sus funcionarios.**
- **El INFOCAM celebró un Convenio de Colaboración con el Instituto Estatal de Educación para los Adultos (IEEA), con la finalidad de elaborar un Estudio Estadístico Censal en varias localidades de los Municipios de Champotón y Escárcega con los puntos georreferenciados de la población sin primaria y secundaria. Este trabajo abarcó las localidades de Xbacab, Felipe Carrillo Puerto, Ley de Reforma Agraria, Villamadero y Seybaplaya; para el Municipio de Escárcega se abarcaron las localidades de División del Norte y la cabecera municipal.**
- **Se mantuvo el programa de implementación capacitación y asesoría continua a los municipios y juntas, a través de visitas periódicas y enlaces electrónicos.**
- **Se apoyó a la Secretaría de Gobierno de la Administración Pública del Estado de Campeche con la elaboración de 4 estudios sobre “Análisis de viabilidad para la propuesta de creación de la Sección Municipales de Monclova, Miguel Hidalgo y Costilla en Candelaria, la Sección Municipal de Ukúm en Hopelchén y la Sección Municipal de División del Norte en Escárcega” con la finalidad de dar cumplimiento a las peticiones de los H. Ayuntamiento del Municipio de Candelaria, Hopelchén y Escárcega respectivamente.**
- **Se realiza la cooperación descentralizada bilateral con La Rochelle, Francia en el tema de “Campeche Ciudad Sustentable”, Instrumentos de Planeación y Gestión Urbana en coordinación con Sedatu y la Embajada de Francia.**

- **Seguimiento al Proyecto Ciudad Sustentable Campeche, se concretó la firma de un acuerdo específico para el Proyecto entre el Ministerio de Vivienda e Igualdad de los Territorios de Francia y la Secretaría de Desarrollo Agrario, Territorial y Urbano (SEDATU) del Gobierno Federal, firmando como testigos de honor los presidentes de México y Francia, el Proyecto Piloto se compone de tres vertientes principales: Cooperación Económica, Cooperación Técnica y Cooperación Descentralizada.**
- **La Cooperación económica se realizó mediante la firma de seis memorándum de entendimiento con siete empresas francesas quienes desarrollarán proyectos de pre factibilidad de inversión para la realización de proyectos inherentes a consumo de energías limpias para usos públicos, reconversión de combustible y manejo de tarjeta inteligentes para la organización del transporte público, así como al uso de materiales sustentables en la vivienda.**
- **Se llevó a cabo la misión francesa durante la semana del 10 al 14 de Noviembre de 2015 con dos eventos, los talleres con funcionarios de La Rochelle para definir los temas de cooperación descentralizada con la realización de 15 Reuniones técnicas, en las que se contó con 135 participantes en los temas Planeación y Proyectos Urbanos, Conservación y aprovechamiento de los ecosistemas del litoral de Campeche, Manejo integral del Agua y Movilidad Urbana, derivando en el compromiso para desarrollar conjuntamente tres vertientes: Cooperación científica para el desarrollo de investigación con la Universidad Autónoma de Campeche, Cooperación técnica para el desarrollo de los proyectos de estacionamientos para el centro de la ciudad y adecuación sustentable tarifaria del consumo del agua. La segunda modalidad de la misión, fue la visita del Alcalde de la Rochelle para ratificar el interés sobre el trabajo conjunto derivado del análisis técnico.**
- **Como producto de las acciones anteriores, el 19 de noviembre se instaló la Mesa Transversal para la Implementación del proyecto Ciudad Sustentable Campeche, contando con la presencia de la Secretaria de la SEDATU, mediante la cual se alinearán a las instancias federales para que, en sus respectivos programas, consideren la realización de las acciones propuestas en el proyecto. El listado de los mismos se está integrando actualmente por el Gobierno del Estado, el Ayuntamiento y la SEDATU.**
- **Se participó en la Convocatoria Internacional de Fundación Rockefeller para el Desafío de 100 ciudades Resilientes, el cual emitirá los resultados de aprobación en el mes de abril del 2016, cuyo apoyo consiste en organizar la implementación de acciones de prevención y mitigación ante riesgos y temas críticos tanto sociales como económicos de la ciudad, por un monto de un millón de dólares aproximadamente.**

- **En seguimiento a los trabajos realizados para el Plan de Manejo Integral para el Centro Histórico, Barrios tradicionales y Sistema de Fortificaciones de la Ciudad de San Francisco de Campeche, se ha integrado una base de datos con la información existente sobre predios catalogados y condiciones generales de desocupación, así mismo se realizaron cuatro talleres en los barrios de San Román, Santa Ana, San Francisco, Guadalupe y la Ermita, así como cinco talleres en el centro histórico, todo esto con el fin de sustentar la integración del proyecto de un plan de acción con amplia participación social, que direcciona las prioridades de actuación para frenar el abandono y revitalizar su habitabilidad. Se realizó la actualización del análisis comportamiento de los valores catastrales en relación a los valores comerciales para proponer a los ayuntamientos alternativas para la viabilidad de su homologación.**
- **Durante el mes de octubre se llevó a cabo un ciclo de capacitación en materia de catastro, a todos los funcionarios municipales de la nueva administración, atendiendo los conocimientos básicos tales como: Marco Jurídico Catastral, Administración de los Catastros Municipales, Manejo de la Herramienta Informática para la Gestión Catastral entre los más importantes.**
- **Se realizó la capacitación, asistencia técnica y acompañamiento a los enlaces del Sistema Multifinalitario de Agua Potable en los Municipios, para el uso de la plataforma e inicio de actividades de vinculación de contratos.**
- **Se mantiene durante todo el año, el servicio de georreferenciación y digitalización de información de predios de ámbito rural para los agricultores que entran en los programas de apoyo de SAGARPA.**
- **Se realizó el análisis de aptitud para ubicación de terrenos para el Proyecto Ciudad Salud. También se realizó el análisis de la aptitud territorial productiva para la Factibilidad del Proyecto Israelita ADAMA, en Champotón, Hecelchakán y Hopelchén.**
- **La dirección de Estadística del Instituto, mantiene una revisión constante de los indicadores sensibles de interés estatal para el seguimiento y toma de decisiones y a su vez elabora instrumentos de análisis de manera mensual.**

2.- GASTO NO PROGRAMABLE

En el tercer cuatrimestre de 2015 el Gasto No Programable ascendió a 979 millones 862 mil pesos, que corresponden a las erogaciones que por su naturaleza no son factibles de identificar con un programa específico, como son los recursos entregados a los municipios, las ADEFAS y el costo de financiamiento de obligaciones y empréstitos.

Significa el 12 por ciento del Gasto Público, así como, un resultado por debajo de lo autorizado en el presupuesto del cuatrimestre de 6.67 por ciento y con relación a lo ejercido de septiembre a diciembre de 2015 presenta un decremento real de 31.18 por ciento.

De enero a diciembre de 2015 se realizaron pagos por 4 mil 591 millones 154 mil pesos; expresan el 20 por ciento del Gasto Público y presenta un incremento de 22.83 por ciento respecto a lo autorizado en el presupuesto; con relación a lo ejercido en 2014 resulta inferior en términos reales en 1.93 por ciento.

CONCEPTO	(\$ miles)	%
Desarrollo Municipal	\$ 3,608'238	79
Adeudos de Ejercicios Fiscales Anteriores (ADEFAS)	892'725	19
Costo de Financiamiento de Obligaciones y Empréstitos	90'191	2
TOTAL GASTO NO PROGRAMABLE	\$ 4'591,154	100

a.- DESARROLLO MUNICIPAL

Se transfirió al renglón de Desarrollo Municipal de septiembre a diciembre de 2015 la cantidad de 928 millones 892 mil pesos; significa el 95 por ciento del Gasto No Programable y al compararla con lo erogado en igual período del ejercicio previo es inferior en 12.08 por ciento en términos reales; de igual forma, presenta un decremento de 2.49 por ciento con relación a lo programado para el período.

En el ejercicio 2015 se canalizó el 79 por ciento del Gasto No Programable al Desarrollo Municipal, lo que se traduce en 3 mil 608 millones 238 mil pesos, monto que al compararlo con el presupuesto inicial es superior en 13.14 por ciento y respecto a lo erogado en ejercicio previo es mayor en 6.91 por ciento en términos reales.

Los recursos de Desarrollo Municipal se integran por:

CONCEPTO	(\$ miles)	%
Participaciones y Apoyos a Municipios	\$ 2,499'190	69
Fondo de Aportaciones Federales (Ramo 33)	982'909	27
Convenios o Programas entre el Gobierno Federal y el Estado	126'139	4
TOTAL DESARROLLO MUNICIPAL	\$3,608,238	100.0

b.- ADEFAS (ADEUDOS DE EJERCICIOS FISCALES ANTERIORES)

Las erogaciones en el renglón de Adeudos de Ejercicios Fiscales Anteriores (ADEFAS) en el tercer cuatrimestre de 2015 ascienden a 23 millones 614 mil pesos y al 31 de diciembre suman 892 millones 725 mil pesos, se traducen en el 2 y 19 por ciento del Gasto No Programable, respectivamente.

c.- COSTO DE FINANCIAMIENTO DE OBLIGACIONES Y EMPRÉSTITOS

De Costo de Financiamiento de Obligaciones y Empréstitos en los últimos cuatro meses de 2015 se pagó 27 millones 356 mil pesos, cifra que significa el 3 por ciento del Gasto No Programable.

De enero a diciembre de 2015 se erogó de Costo de Financiamiento de Obligaciones y Empréstitos un total de 90 millones 191 mil pesos, cifra que significa el 2 por ciento de esta clasificación y se conforma de los siguientes conceptos:

CONCEPTO	(\$ miles)	%
Amortización de la Deuda	\$ 19'029	21
Intereses de la Deuda	71'162	79
TOTAL COSTO DE FINANCIAMIENTO DE OBLIGACIONES Y EMPRÉSTITOS	\$ 90'191	100



**GOBIERNO DEL ESTADO DE CAMPECHE
SECRETARÍA DE FINANZAS
DESGLUCE DE EGRESOS POR EJES ESTRATÉGICOS
SEPTIEMBRE - DICIEMBRE 2015
(Miles de Pesos)**

EJE ESTRATÉGICO	2014		2015		Variación Respecto a :	
	Ejercido	Original	Ejercido	Original	Presupuesto Original	REAL 2014
					Importe	%
Gasto Programable	7,350,959	5,140,530	7,021,987	5,140,530	\$ 1,881,457	36.60
1.-Educación para el Progreso	2,518,023	2,587,336	2,978,093	2,587,336	410,757	16.00
– Vinculación Educativa para Crecer	492,287	324,549	386,164	324,549	81,615	23.32
– Fortalecimiento de la Gestión Educativa	2,003,954	2,234,299	2,586,012	2,234,299	351,713	15.74
– Innovación, Investigación Científica y Desarrollo Tecnológico	10,506	1,564	3,414	1,564	1,850	68.23
– Identidad y Valores	11,266	6,924	2,503	6,924	4,421	63.85
2.-Crecimiento Económico	1,101,852	456,302	535,220	456,302	78,918	17.30
– Impulso a los Sectores Productivos	129,961	86,438	93,786	86,438	7,348	8.50
– Crecimiento del Sector Turístico	226,987	25,207	35,774	25,207	10,567	41.92
– Consolidación de las Micro, Pequeñas y Medianas Empresas como Motores del Desarrollo	95,420	10,889	48,472	10,889	37,583	345.15
– Fomento a la Productividad y Competitividad	231,663	12,777	15,064	12,777	2,287	17.90
– Consolidación de las Instituciones y Fondos de Crédito Estatales	26,747	14,249	14,312	14,249	63	0.44
– Infraestructura para Crecer	367,040	293,146	308,002	293,146	14,856	5.07
– Estudios de Nuevas Tecnologías en Energía	707	696	685	696	11	(1.58)
– Aprovechamiento Sustentable	23,287	12,900	19,125	12,900	6,225	48.26
3.-Desarrollo Social y Bienestar	2,187,897	1,041,665	2,284,465	1,041,665	1,242,800	119.31
– La Familia Campechana	67,595	39,430	69,484	39,430	30,054	76.22
– Combate a la Marginación y a la Pobreza	904,102	112,274	447,032	112,274	334,758	298.16
– Atención a Personas y Familias en Situación de Vulnerabilidad	160,626	173,628	163,947	173,628	(9,681)	(5.58)
– Atención Integral a Jóvenes y Mujeres	7,221	6,659	6,121	6,659	538	(8.08)
– Servicios de Salud para Todos	760,380	614,659	1,373,727	614,659	759,068	123.49
– Alternativas de Oferta en Materia de Vivienda	67,769	14,870	29,235	14,870	14,365	96.60
– Promoción y Desarrollo Deportivo	35,071	28,481	63,397	28,481	33,916	115.04
– Desarrollo Cultural	156,100	46,319	122,092	46,319	76,773	169.41
– Participación Ciudadana en las Tareas de Gobierno	29,843	5,345	9,430	5,345	4,085	76.43
4.-Gobierno Responsable Y Moderno	1,543,197	1,075,227	1,224,209	1,075,227	148,982	13.86
– Gobernabilidad	313,365	221,549	286,749	221,549	65,200	29.43
– Seguridad y Certeza Jurídica	823,781	610,916	659,413	610,916	48,497	7.94
– Gestión Urbana Sustentable	3,082	-	-	-	-	N/A
– Finanzas Públicas	143,642	71,704	70,493	71,704	1,211	(1.69)
– Modernización, Innovación y Fortalecimiento de la Gestión Pública	157,325	108,096	122,001	108,096	15,905	14.99
– Rendición de Cuentas	101,972	64,962	85,553	64,962	20,591	31.70
Gasto No Programable	1,391,798	1,049,905	979,862	1,049,905	70,043	(6.67)
– Desarrollo Municipal	1,032,814	952,616	928,892	952,616	23,724	(2.49)
– ADEFAS	160,671	-	23,614	-	23,614	N/A
– Costo de Financiamiento de Obligaciones y Empréstitos	198,313	97,289	27,356	97,289	69,933	(71.88)
TOTAL	8,742,757	6,190,435	8,001,849	6,190,435	1,811,414	29.26
						(10.63)

Deflactado con el Índice Nacional de Precios al Consumidor

FUENTE : Secretaría de Finanzas

GOBIERNO DEL ESTADO DE CAMPECHE
SECRETARÍA DE FINANZAS
DESGLUCE DE EGRESOS POR EJES ESTRATÉGICOS
ENERO - DICIEMBRE 2015
(Miles de Pesos)



EJE ESTRATÉGICO	2014		2015		Variación Respecto a :	
	Ejercido	Original	Ejercido	Original	Presupuesto Original	REAL
					Importe	%
Gasto Programable	16,904,345	15,044,772	18,577,538	15,044,772	\$3,532,766	23.48
1.-Educación para el Progreso	6,734,513	7,285,484	7,588,892	7,285,484	303,408	4.16
- Vinculación Educativa para Crecer	1,331,563	961,450	1,080,388	1,080,388	118,938	12.37
- Fortalecimiento de la Gestión Educativa	5,369,819	6,294,260	6,493,449	6,493,449	199,189	3.16
- Innovación, Investigación Científica y Desarrollo Tecnológico	13,192	9,276	5,709	9,276	(3,567.00)	(77.83)
- Identidad y Valores	19,929	20,498	9,346	20,498	(11,152.00)	(54.41)
2.-Crecimiento Económico	2,107,179	1,349,023	1,569,548	1,349,023	220,525	16.35
- Impulso a los Sectores Productivos	349,083	300,122	365,478	300,122	65,356	21.78
- Crecimiento del Sector Turístico	471,515	127,509	171,935	127,509	44,326	34.76
- Consolidación de las Micro, Pequeñas y Medianas Empresas como Motores del Desarrollo	130,725	49,299	120,360	49,299	71,061	144.14
- Fomento a la Productividad y Competitividad	477,676	45,788	64,693	45,788	18,905	41.29
- Consolidación de las Instituciones y Fondos de Crédito Estatales	58,118	44,693	45,928	44,693	1,163	2.60
- Infraestructura para Crecer	556,440	739,240	744,202	739,240	4,962	0.67
- Estudios de Nuevas Tecnologías en Energía	1,913	2,425	1,971	2,425	(454.00)	(18.72)
- Aprovechamiento Sustentable	61,709	39,977	55,183	39,977	15,206	38.04
3.-Desarrollo Social y Bienestar	4,897,405	3,182,740	5,552,996	3,182,740	2,370,256	74.47
- La Familia Campechana	143,867	141,951	220,005	141,951	78,054	54.99
- Combate a la Marginación y a la Pobreza	1,493,786	412,377	1,464,262	412,377	1,051,885	255.08
- Atención a Personas y Familias en Situación de Vulnerabilidad	415,092	480,309	432,484	480,309	(27,825)	(6.04)
- Atención Integral a Jóvenes y Mujeres	17,397	18,294	17,247	18,294	(1,047)	(5.72)
- Servicios de Salud para Todos	2,239,399	1,703,768	2,804,236	1,703,768	1,100,468	64.59
- Alternativas de Oferta en Materia de Vivienda	89,191	138,393	75,198	138,393	(63,195)	(45.66)
- Promoción y Desarrollo Deportivo	155,270	102,574	191,891	102,574	89,117	86.88
- Desarrollo Cultural	247,345	171,033	305,664	171,033	134,631	78.72
- Participación Ciudadana en las Tareas de Gobierno	96,058	34,041	42,209	34,041	8,168	23.99
4.-Gobierno Responsable Y Moderno	3,165,248	3,227,525	3,866,102	3,227,525	638,577	19.79
- Gobernabilidad	766,050	802,414	993,306	802,414	190,892	23.79
- Seguridad y Certeza Jurídica	1,623,028	1,679,989	1,986,758	1,679,989	306,769	18.26
- Gestión Urbana Sustentable	5,525	-	1,000	-	1,000	N/A
- Finanzas Públicas	243,217	209,851	262,175	209,851	52,324	24.93
- Modernización, Innovación y Fortalecimiento de la Gestión	330,393	333,196	350,074	333,196	16,878	5.07
- Rendición de Cuentas	197,035	202,075	272,789	202,075	70,714	34.99
Gasto No Programable	4,558,557	3,737,693	4,591,154	3,737,693	853,461	22.83
- Desarrollo Municipal	3,286,197	3,189,112	3,608,238	3,189,112	419,126	13.14
- ADEFAS	904,799	360,000	892,725	360,000	532,725	147.98
- Costo de Financiamiento de Obligaciones y Empréstitos	367,561	188,581	90,191	188,581	(98,390)	(52.17)
TOTAL	21,462,902	18,782,465	23,168,692	18,782,465	4,386,227	23.35

Deflactado con el Índice Nacional de Precios al Consumidor

FUENTE : Secretaría de Finanzas

FONDOS DE APORTACIONES FEDERALES (RAMO 33)



I.- FONDOS DE APORTACIONES FEDERALES (RAMO 33)

Las Aportaciones Federales (Ramo 33) son recursos que transfiere la Federación a través de la Secretaría de Hacienda y Crédito Público a las Entidades Federativas, y en su caso a los Municipios, condicionando su ejercicio a la consecución y cumplimiento de los objetivos que para cada tipo de aportación establece, para ofrecer:

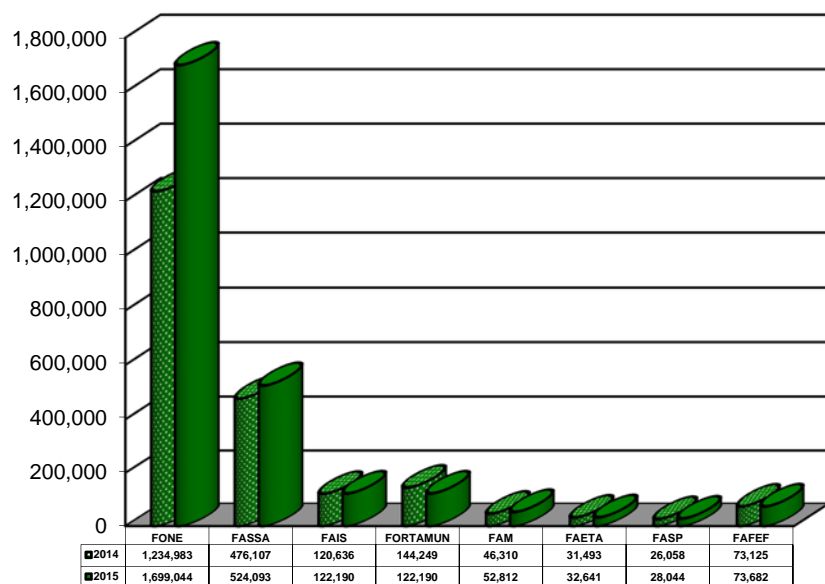
- Servicios de educación básica;
- Servicios de salud;
- Construcción de infraestructura social en zonas marginadas;
- Fortalecer las necesidades de los Municipios;
- Asistencia social a la población en condiciones de pobreza extrema; así como infraestructura física en los niveles de educación básica, media superior y superior;
- Coordinación intergubernamental en materia de seguridad pública;
- Servicios de educación tecnológica y de adultos y
- Fortalecer los presupuestos de las entidades federativas en infraestructura y modernización para eficientar la recaudación o proyectos de inversión.

Bajo este contexto, la SHCP publicó el Acuerdo por el que se da a conocer a los gobiernos de las entidades federativas la distribución y calendarización para la ministración durante el ejercicio fiscal 2015 en el Diario Oficial de la Federación de fecha 23 de diciembre de 2014, la entidad recibió de septiembre a diciembre de 2015 de los Fondos de Aportaciones Federales (Ramo 33) un total de 2 mil 678 millones 730 mil pesos.

Estos recursos presentan un resultado positivo de 24.42 por ciento nominal respecto a los ingresos del tercer cuatrimestre de 2014 y al descontarle la inflación del período presenta un incremento real de 21.62 por ciento.

INGRESOS DE FONDOS DE APORTACIONES FEDERALES (RAMO 33)

Septiembre a Diciembre
(miles de pesos)



CONCEPTO	RECAUDACION OBTENIDA		VARIACION RESPECTO A:		
	2014	2015	Importe	Nominal %	Real %
TOTAL	\$ 2,152,961	\$ 2,678,730	\$ 525,769	24.42	21.62
Nómina Educativa y Gasto Opeativo	1,234,983	1,699,044	464,061	37.58	34.48
Servicios de Salud	476,107	524,093	47,986	10.08	7.60
Infraestructura Social	120,636	122,190	1,554	1.29	(0.99)
Estatal	14,623	14,811	188	1.29	(0.99)
Municipal	106,013	107,379	1,366	1.29	(0.99)
Fortalecimiento de los Municipios	144,249	146,224	1,975	1.37	(0.91)
Aportaciones Múltiples	46,310	52,812	6,502	14.04	11.48
Asistencia Social	23,963	24,382	419	1.75	(0.54)
Infraestructura Educativa Básica, Media Superior y Superior	22,347	28,430	6,083	27.22	24.36
Educación Tecnológica y de Adultos	31,493	32,641	1,148	3.65	1.32
Educación Tecnológica	12,689	13,424	735	5.79	3.41
Educación de Adultos	18,804	19,217	413	2.20	(0.10)
Seguridad Pública	26,058	28,044	1,986	7.62	5.20
Fortalecimiento de las Entidades Federativas	73,125	73,682	557	0.76	(1.50)

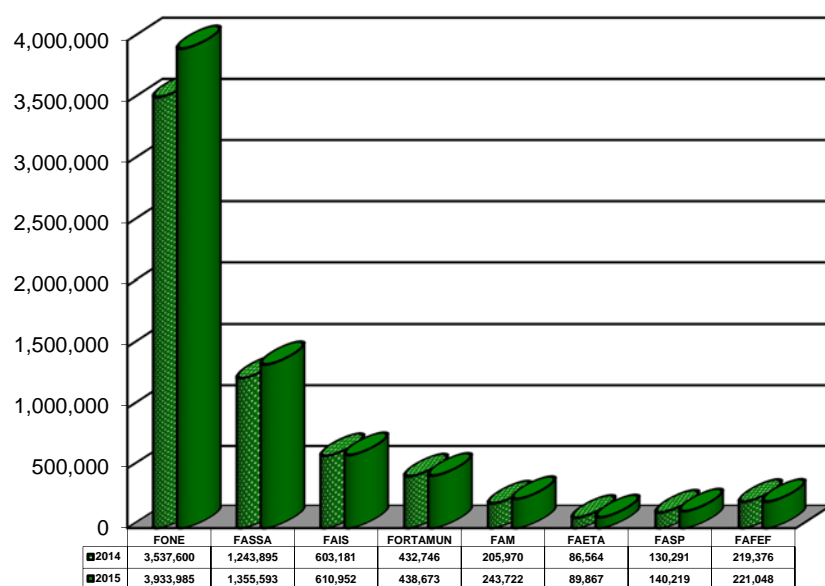
Deflactado con el Índice Nacional de Precios al Consumidor

FUENTE : Secretaría de Finanzas

Durante el ejercicio 2015 se recibió de los Fondos de Aportaciones Federales (Ramo 33) un total de 7 mil 34 millones 59 mil pesos; importe que al compararlo con los ingresos del ejercicio anterior presentan un crecimiento de 8.89 y 6.03 por ciento, nominal y real respectivamente.

INGRESOS DE FONDOS DE APORTACIONES FEDERALES (RAMO 33)

Enero a Diciembre
(miles de pesos)

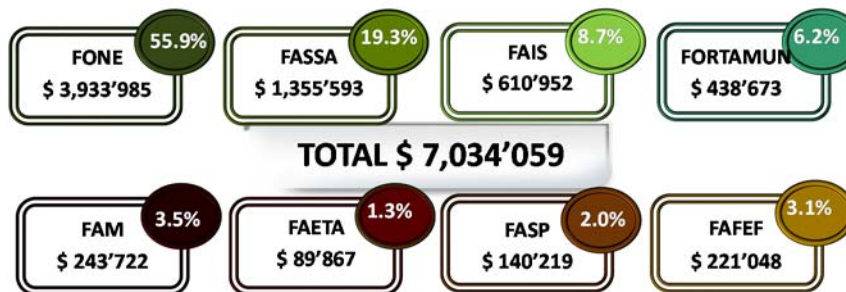


CONCEPTO	RECAUDACION OBTENIDA		VARIACION RESPECTO A:		
	2014	2015	Importe	Nominal %	Real %
TOTAL	\$ 6,459,623	\$ 7,034,059	\$ 574,436	8.89	6.03
Nómina Educativa y Gasto Opeativo	3,537,600	3,933,985	396,385	11.20	8.28
Servicios de Salud	1,243,895	1,355,593	111,698	8.98	6.11
Infraestructura Social	603,181	610,952	7,771	1.29	(1.37)
Estatal	73,114	74,056	942	1.29	(1.37)
Municipal	530,067	536,896	6,829	1.29	(1.37)
Fortalecimiento de los Municipios	432,746	438,673	5,927	1.37	(1.30)
Aportaciones Múltiples	205,970	243,722	37,752	18.33	15.22
Asistencia Social	71,889	73,146	1,257	1.75	(0.93)
Infraestructura Educativa Básica, Media Superior y Superior	134,081	170,576	36,495	27.22	23.87
Educación Tecnológica y de Adultos	86,564	89,867	3,303	3.82	1.09
Educación Tecnológica	35,011	37,014	2,003	5.72	2.94
Educación de Adultos	51,553	52,853	1,300	2.52	(0.17)
Seguridad Pública	130,291	140,219	9,928	7.62	4.79
Fortalecimiento de las Entidades Federativas	219,376	221,048	1,672	0.76	(1.89)

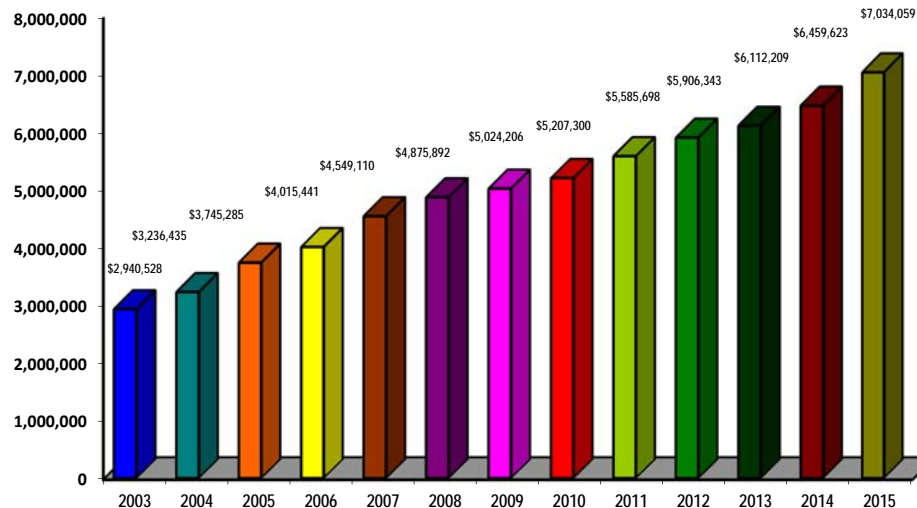
Deflactado con el Índice Nacional de Precios al Consumidor

FUENTE : Secretaría de Finanzas

**INGRESOS DE LOS FONDOS DE
APORTACIONES FEDERALES**
Enero a Diciembre 2015
(miles de pesos)



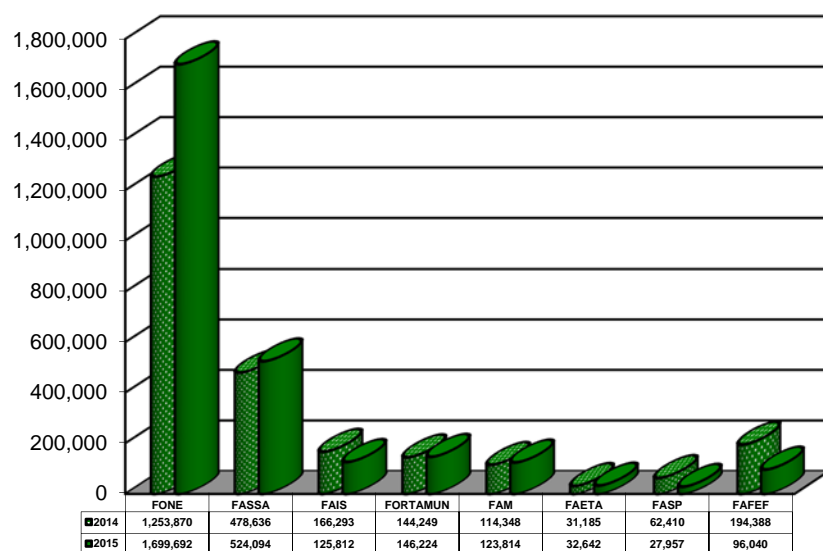
SERIE HISTÓRICA DE INGRESOS DE LOS FONDOS DE APORTACIONES FEDERALES (RAMO 33)
2003 - 2015
(miles de pesos)



Las erogaciones de los Fondos de Aportaciones Federales (Ramo 33) de septiembre a diciembre de 2015 sumaron 2 mil 776 millones 275 mil pesos, monto que presenta un incremento de 13.53 por ciento nominal y real de 10.98 por ciento con relación a lo ejercido en igual período del año anterior.

EGRESOS DE FONDOS DE APORTACIONES FEDERALES (RAMO 33)

Septiembre a Diciembre
(miles de pesos)



CONCEPTO	RECAUDACION OBTENIDA		VARIACION RESPECTO A:		
	2014	2015	Importe	Nominal %	Real %
TOTAL	\$ 2,445,379	\$ 2,776,275	\$ 330,896	13.53	10.98
Nómina Educativa y Gasto Opeativo	1,253,870	1,699,692	445,822	35.56	32.51
Servicios de Salud	478,636	524,094	45,458	9.50	7.04
Infraestructura Social	166,293	125,812	(40,481)	(24.34)	(26.04)
Estatal	60,279	18,433	(41,846)	(69.42)	(70.11)
Municipal	106,014	107,379	1,365	1.29	(0.99)
Fortalecimiento de los Municipios	144,249	146,224	1,975	1.37	(0.91)
Aportaciones Múltiples	114,348	123,814	9,466	8.28	5.84
Asistencia Social	23,963	24,391	428	1.79	(0.50)
Infraestructura Educativa Básica, Media Superior y Superior	90,385	99,423	9,038	10.00	7.53
Educación Tecnológica y de Adultos	31,185	32,642	1,457	4.67	2.32
Educación Tecnológica	12,377	13,424	1,047	8.46	6.02
Educación de Adultos	18,808	19,218	410	2.18	(0.12)
Seguridad Pública	62,410	27,957	(34,453)	(55.20)	(56.21)
Fortalecimiento de las Entidades Federativas	194,388	96,040	(98,348)	(50.59)	(51.70)

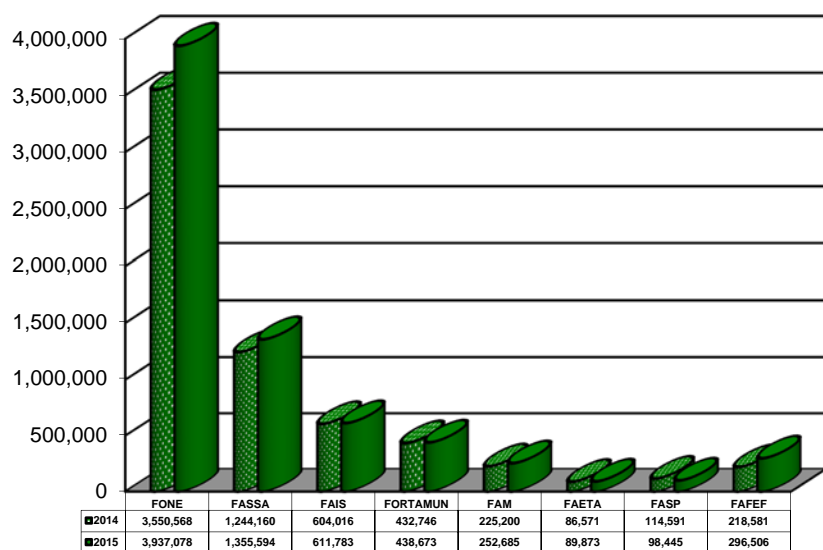
Deflactado con el Índice Nacional de Precios al Consumidor

FUENTE : Secretaría de Finanzas

Los egresos acumulados al 31 de diciembre de 2015 de los los Fondos de Aportaciones Federales (Ramo 33) sumaron 7 mil 80 millones 637 mil pesos, significa un crecimiento nominal de 9.33 por ciento con relación a lo ejercido en 2014 y al descontarle el efecto inflacionario resulta mayor en términos reales en 6.45 por ciento.

EGRESOS DE FONDOS DE APORTACIONES FEDERALES (RAMO 33)

Enero a Diciembre
(miles de pesos)



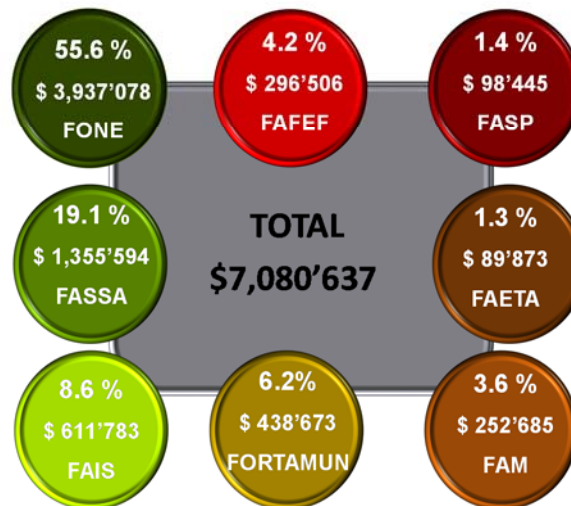
CONCEPTO	RECAUDACION OBTENIDA		VARIACION RESPECTO A:		
	2014	2015	Importe	Nominal %	Real %
TOTAL	\$ 6,476,433	\$ 7,080,637	\$ 604,204	9.33	6.45
Nómina Educativa y Gasto Opeativo	3,550,568	3,937,078	386,510	10.89	7.97
Servicios de Salud	1,244,160	1,355,594	111,434	8.96	6.09
Infraestructura Social	604,016	611,783	7,767	1.29	(1.38)
Estatal	73,949	74,887	938	1.27	(1.39)
Municipal	530,067	536,896	6,829	1.29	(1.37)
Fortalecimiento de los Municipios	432,746	438,673	5,927	1.37	(1.30)
Aportaciones Múltiples	225,200	252,685	27,485	12.20	9.25
Asistencia Social	71,892	73,155	1,263	1.76	(0.92)
Infraestructura Educativa Básica, Media Superior y Superior	153,308	179,530	26,222	17.10	14.03
Educación Tecnológica y de Adultos	86,571	89,873	3,302	3.81	1.08
Educación Tecnológica	35,011	37,019	2,008	5.74	2.96
Educación de Adultos	51,560	52,854	1,294	2.51	(0.19)
Seguridad Pública	114,591	98,445	(16,146)	(14.09)	(16.35)
Fortalecimiento de las Entidades Federativas	218,581	296,506	77,925	35.65	32.08

Deflactado con el Índice Nacional de Precios al Consumidor

FUENTE : Secretaría de Finanzas

La distribución de los egresos del Ramo 33 es la siguiente:

EGRESOS DE LOS FONDOS DE APORTACIONES FEDERALES Enero a Diciembre 2015 (miles de pesos)



1.- FONDO DE APORTACIONES DE NÓMINA EDUCATIVA Y GASTO OPERATIVO (FONE)

A partir del 2015 entró en vigor el Fondo de Aportaciones para la Nómina Educativa y el Gasto Operativo (FONE) en sustitución del Fondo de Aportaciones para la Educación Básica y Normal (FAEB), que integra los recursos transferidos por la federación a las entidades federativas para mantener la operatividad de los servicios de educación básica; con el propósito de elevar la calidad de la educación en el país.

En este sentido, los ingresos de septiembre a diciembre de 2015 sumaron 1 mil 699 millones 44 mil pesos, cantidad que significa el 63.4 por ciento de los ingresos del Ramo 33, así como, un crecimiento de 37.58 y 34.48 por ciento, nominal y real respectivamente con relación a lo obtenido en el mismo período del ejercicio anterior.

En el ejercicio 2015 se recibió de la Federación 3 mil 933 millones 985 mil pesos; cifra que comparada con lo recaudado en el año antepuesto es mayor en 11.20 por ciento nominal y real del 8.28 por ciento.

Los Ingresos del FONE representan el 55.9 por ciento del total del Ramo 33; adicionalmente a los recursos transferidos por la Federación, por parte de la Secretaría de Educación se generaron productos financieros por el manejo de recursos y reintegros de ejercicios anteriores por 3 millones 93 mil pesos.

Los recursos del FONE fueron administrados y ejecutados en su totalidad por la Secretaría de Educación del Estado; de los cuales ejercieron de septiembre de diciembre de 2015 un total de 1 mil 699 millones 692 mil pesos; monto que comparado con lo erogado en igual cuatrimestre del año antepuesto es superior en 35.56 por ciento nominal y real en 32.51 por ciento.

**FONDO DE APORTACIONES DE NOMINA EDUCATIVA Y GASTO OPERATIVO
Y NORMAL EN CLASIFICACIÓN ECONÓMICA
SEPTIEMBRE - DICIEMBRE 2015
(Miles de Pesos)**

CONCEPTO	EJERCIDO		VARIACIÓN		
	2014	2015	Importe	NOMINAL %	REAL %
TOTAL	1,253,870	1,699,692	\$ 445,822	35.56	32.51
GASTO CORRIENTE	1,247,446	1,699,692	452,246	36.25	33.19
Servicios Personales	1,210,343	1,666,126	455,783	37.66	34.56
Materiales y Suministros	13,190	6,834	(6,356)	(48.19)	(49.35)
Servicios Generales	19,412	23,088	3,676	18.94	16.26
Transferencias	4,501	3,644	(857)	(19.04)	(20.86)
GASTO DE CAPITAL	6,424	-	(6,424)	(100.00)	(100.00)
Bienes Muebles e Inmuebles	6,424	-	(6,424)	(100.00)	(100.00)

Deflactado con el Índice Nacional de Precios al Consumidor

FUENTE : Secretaría de Finanzas.

Se aplicó en el ejercicio 2015 un total de 3 mil 937 millones 78 mil pesos, cifra que significa el 55.6 por ciento de los egresos del Ramo 33; de igual forma, presenta un incremento de 10.89 por ciento con relación a lo ejercido en 2014 y al descontarle el factor inflacionario es mayor en 7.97 por ciento.

La distribución de los recursos del FONE es la siguiente:

FONDO DE APORTACIONES DE NOMINA EDUCATIVA Y GASTO OPERATIVO
Y NORMAL EN CLASIFICACIÓN ECONÓMICA
ENERO - DICIEMBRE 2015
(Miles de Pesos)

CONCEPTO	EJERCIDO		VARIACIÓN		
	2014	2015	Importe	NOMINAL %	REAL %
TOTAL	3,550,568	3,937,078	\$ 386,510	10.89	7.97
GASTO CORRIENTE	3,543,834	3,937,078	393,244	11.10	8.18
Servicios Personales	3,451,189	3,842,484	391,295	11.34	8.41
Materiales y Suministros	23,205	18,507	(4,698)	(20.25)	(22.34)
Servicios Generales	59,509	66,842	7,333	12.32	9.37
Transferencias	9,931	9,245	(686)	(6.91)	(9.36)
GASTO DE CAPITAL	6,734	-	(6,734)	(100.00)	(100.00)
Bienes Muebles e Inmuebles	6,734	-	(6,734)	(100.00)	(100.00)

Deflactado con el Índice Nacional de Precios al Consumidor

FUENTE : Secretaría de Finanzas.

A continuación se presenta el informe de los recursos ejercidos del FONE enviado por la Secretaría de Educación al 31 de diciembre de 2015.

GOBIERNO DEL ESTADO DE CAMPECHE
SECRETARIA DE EDUCACION

INFORME DE LOS INDICADORES DE RESULTADOS DE LOS RECURSOS DE APORTACIONES FEDERALES (RAMO 33)

ENTE EJECUTOR: SECRETARIA DE EDUCACION
FONDO DE APORTACIONES: FONDO DE APORTACIONES PARA LA NOMINA EDUCATIVA Y EL GASTO OPERATIVO (FONE)
EJERCICIO: 2015

PROGRAMA/ACCION	OBJETIVO	INDICADOR	TIPO DE INDICADOR	UNIDAD DE MEDIDA	NUMERO DE BENEFICIARIOS	CLASIFICACION FUNCIONAL	MINISTRADO POR EL ESTADO (1)	PRESUPUESTO		DISPONIBLE 4=(1-3)
								EJERCIDO(2)	PAGADO (3)	
PROGRAMA: EDUCACION Elevar la calidad de la Educación Básica y Normal, atender las necesidades educativas de los diversos programas del sector educativo, así como cubrir el pago de los servicios personales correspondiente al personal que ocupa plazas transferidas y gastos de operación.	Atender a la población de Educación Básica (Niveles Preescolar, Primaria y Secundaria) de 3 a 15 años de edad. Hacer de la educación el más valioso promotor del progreso y la calidad de vida	ALUMNO ATENDIDO	ESTRATEGICO	ALUMNOS	163,604	EDUCACION BASICA				
						PREESCOLAR GENERAL	472,509,408.48	436,623,063.86	436,623,063.86	35,886,344.62
						PREESCOLAR INDIGENA	117,457,163.63	105,177,050.91	105,177,050.91	12,280,112.72
						PRIMARIA GENERAL	2,005,750,071.55	1,656,943,610.37	1,656,943,610.37	348,806,461.18
						PRIMARIA INDIGENA	73,015,932.64	62,432,437.52	62,432,437.52	10,583,495.12
						SECUNDARIAS				
	Atender, difundir y apoyar los Centros de desarrollo infantil, los módulos de orientación a padres, así como apoyos a la Educación Especial en todas las comunidades del estado.	NIÑO ATENDIDO	ESTRATEGICO	ALUMNOS	16,543	EDUCACION INICIAL				
						EDUCACION INICIAL	45,694,695.40	40,050,400.22	40,050,400.22	5,644,295.18
						EDUCACION ESPECIAL	338,128,761.05	322,295,656.41	322,295,656.41	15,833,104.64
	Atender, apoyar y eficientar la formación y actualización de docentes de las escuelas Normal Rural, Normal Superior y Educación Superior Pedagógica	DOCENTE PARTICIPANTE	ESTRATEGICO	ALUMNOS	1,021	EDUCACION NORMAL Y PEDAGOGICA				
						FORMACION Y ACTUALIZACION DE DOCENTES	75,061,000.89	70,329,578.46	70,329,578.46	4,731,422.43
	Atender, capacitar y coordinar los centros de atención básica para adultos y misiones culturales.	ADULTO ATENDIDO	ESTRATEGICO	ALUMNOS	304	EDUCACION PARA ADULTOS				
						EDUCACION BASICA PARA ADULTOS	5,000,000.00	4,149,054.74	4,149,054.74	850,945.26
	Atender necesidades educativas de los diferentes programas del sector educativo.					MISIONES CULTURALES	19,554,200.00	17,451,914.60	17,451,914.60	2,102,285.40
						ADMINISTRACION CENTRAL				
ADMINISTRACION						251,084,251.82	220,413,852.00	220,413,852.00	30,670,399.82	

PROGRAMA/ACCION	OBJETIVO	INDICADOR	TIPO DE INDICADOR	UNIDAD DE MEDIDA	NUMERO DE BENEFICIARIOS	CLASIFICACION FUNCIONAL	MINISTRADO POR EL ESTADO (1)	PRESUPUESTO		DISPONIBLE 4=(1-3)
								EJERCIDO(2)	PAGADO (3)	
	Estimular a los alumnos para un mejor aprovechamiento escolar asegurando su permanencia en los centros educativos, así como disminuir la deserción escolar por falta de recursos económicos					BECAS ESCOLARES				
						BECAS ESCOLARES	6,754,074.64	6,754,074.64	6,754,074.64	
SUMA					181,472		4,542,960,132.00	3,933,984,945.21	3,933,984,945.21	608,975,186.79 2)
INGRESOS POR PRODUCTOS FINANCIEROS 3)						ADMINISTRACION	104.37	104.37	104.37	
OTROS: REINTEGROS DE EJERC. ANTERIORES						ADMINISTRACION	3,031,556.88	3,031,556.88	3,031,556.88	
APORTACION ESTATAL						ADMINISTRACION	4,871,046.40	4,871,046.40	4,871,046.40	
SUMA							7,902,707.65	7,902,707.65	7,902,707.65	
TOTAL					181,472		4,550,862,839.65	3,941,887,652.86	3,941,887,652.86	608,975,186.79

3)

1) Del importe total ministrado, esta pendiente de recaudar el importe de \$ 4'871,046.40 (Aportación estatal)

2) Del monto de \$ 4'542,960,132.00 Presupuesto Autorizado por la Federación del Capítulo 1000 Servicios personales del FONE, la cantidad de \$ 608'975,186.79 corresponde al presupuesto no ejercido; Ahorro generado como resultado de una buena practica en la Nómina Educativa, mismo que no fue ministrado a las finanzas del Estado de acuerdo al art. 26-A de la Ley de Coordinación Fiscal.

3) Fue ministrada (23/Feb/2015) la cantidad de \$61,202.25 por concepto de productos financieros del ejercicio anterior, los cuales no se incluyen, ya que corresponden al Fondo de Aportaciones para la Educación Básica y Normal (FAEB) 2014.

INFORME DE LOS INDICADORES DE RESULTADOS DE LOS RECURSOS DE APORTACIONES FEDERALES

GOBIERNO DEL ESTADO DE CAMPECHE
 INFORME DEL EJERCICIO PRESUPUESTAL DE LOS RECURSOS DE LOS FONDOS DE APORTACIONES FEDERALES (RAMO 33)

ENTE EJECUTOR: SECRETARIA DE EDUCACION
 FONDO DE APORTACIONES: FONDO DE APORTACIONES PARA LA NOMINA EDUCATIVA Y EL GASTO OPERATIVO (FONE)
 EJERCICIO: 2015

CAPITULO DEL GASTO	EJERCICIO DEL PRESUPUESTO	PRESUPUESTO DE EGRESOS APROBADO	APLICACIONES/ (REDUCCIONES)	PRESUPUESTO MODIFICADO	PRESUPUESTO DEVENGADO	PRESUPUESTO PAGADO	SUBEJERCICIO
	NOMBRE	1	2	3=(1+2)	4	5	6=(3-4)
1000	Servicios Personales	4,451,459,392.00	-	4,451,459,392.00	3,842,484,205.21	3,842,484,205.21	608,975,186.79
2000	Materiales y Suministros	19,972,087.00	1,465,355.53	18,506,731.47	18,506,731.47	18,506,731.47	0.00
3000	Servicios Generales	57,403,720.00	14,247,987.38	71,651,707.38	71,651,707.38	71,651,707.38	0.00
4000	Transf., Assignac. Subs., y Otras Ayudas	14,124,933.00	4,879,924.20	9,245,008.80	9,245,008.80	9,245,008.80	0.00
5000	Bienes Muebles, inmuebles e Intangibles	0.00	0.00	0.00	0.00	0.00	0.00
6000	Inversion Publica	0.00	0.00	0.00	0.00	0.00	0.00
	TOTAL	4,542,960,132.00	7,902,707.65	4,550,862,839.65	3,941,887,652.86	3,941,887,652.86	608,975,186.79

γ

2.- FONDO DE APORTACIÓN PARA LOS SERVICIOS DE SALUD (FASSA)

El Instituto de Servicios Descentralizados de Salud Pública (INDESALUD) es el ente encargado de administrar y ejercer los recursos del Fondo de Aportaciones para los Servicios de Salud (FASSA); de los cuales, en los cuatro últimos meses de 2015 se recibió un total de 524 millones 93 mil pesos.

Monto que respecto a los ingresos de igual período del ejercicio anterior muestra un resultado positivo de 10.08 por ciento y real de 7.60 al descontarle el factor inflacionario. Por su parte, los egresos resultan superiores en 9.50 y 7.04 por ciento, nominal y real respecto a las erogaciones del mismo período del año anterior.

En el ejercicio 2015 del Fondo de Aportaciones para los Servicios de Salud (FASSA) se recibió de la Federación un total de 1 mil 355 millones 593 mil pesos, cantidad que se transfirió en su totalidad al INDESALUD y se ubica con el 19.3 por ciento de los ingresos del Ramo 33; asimismo, respecto a los ingresos del año anterior es superior en 8.98 y 6.11 por ciento, nominal y real respectivamente.

Las erogaciones del FASSA se ubican con el 19.1 de los Egresos del Ramo 33 y reflejan un incremento de 8.96 y 6.09 por ciento nominal y real respectivamente, se conforman por:

CONCEPTO		(\$ miles)
Transferidos por la Federación en 2015		\$ 1,340'685
Retenciones legales y contractuales realizados directamente por la Federación		14'908
Ejercicio 2014	\$ 2'502	
Ejercicio 2015	<u>12'406</u>	
Productos financieros generados en las cuentas de la Secretaría de Salud		1
TOTAL FASSA		1,355'594

Se anexa la información proporcionada por el INDESALUD de los objetivos y metas alcanzadas.

**INFORME DEL EJERCICIO PRESUPUESTAL DE LOS RECURSOS DE LOS FONDOS DE APORTACIONES FEDERALES (RAMO 33)
 INSTITUTO DE SERVICIOS DESCENTRALIZADOS DE SALUD PUBLICA EN EL ESTADO DE CAMPECHE
 Estado del Ejercicio del Presupuesto de Egresos por Capitulo del Gasto
 Al 31 de diciembre de 2015**

ACCIONES	Monto de recursos presupuestarios				Avance %
	Total Anual	Anual			
		Ministrado	Programado	Ejercido	
2	3	4	5	6/3	
CAMPECHE RECURSO 2015 FASSA					
1000 SERVICIOS PERSONALES	977,801,989	1,126,589,081	1,126,589,081	1,126,589,081	100.0%
2000 MATERIALES Y SUMINISTROS	79,835,391	103,708,006	103,708,006	103,708,006	100.0%
3000 SERVICIOS GENERALES	236,294,527	118,581,478	118,581,478	118,581,478	100.0%
4000 TRANSFERENCIAS, ASIGNACIONES, SUBSIDIOS Y OTRAS AYUDAS	397,071	722,107	722,107	722,107	100.0%
5000 BIENES MUEBLES, INMUEBLES E INTANGIBLES	2,787,270	5,992,870	5,992,870	5,992,870	100.0%
AMPLIACIONES	176,190,343				
REDUCCION	-117,713,048				
TOTAL DEL CONVENIO	1,355,593,542	1,355,593,542	1,355,593,542	1,355,593,542	1

Notas:

1) Incluye \$ 434.09 de Productos Financieros

2) **Pagos Virtuales**

	No. De Oficio	Importe
Se consideraron en la cuenta FASSA 2013 de INDESALUD del año 2014, Solicitadas en el ejercicio 2015		
virtual noviembre 2014	DGPOP-DCEP-020-2015	1,285,282.24
virtual diciembre 2014	DGPOP-OCEP-0112-2015	1,216,138.38
total de virtual 2014		2,501,420.62
Se consideran en la cuenta FASSA 2015 de INDESALUD del año 2015, solicitadas en el ejercicio 2016		
virtual noviembre 2015	DGPOP-DCEP-037-2016	1,277,965.30
virtual diciembre 2015	DGPOP-DCEP-037-2016	1,272,620.21
total de virtual 2015		2,550,585.51

Ejercido 2015	1,355,593,542.20
Virtuales 2014	2,501,420.62
Virtuales 2015	2,550,585.51
Importe	\$ 1,355,544,377.31

Director Administrativo



CP. Jorge Torres Ortega Zurita

GOBIERNO DEL ESTADO DE CAMPECHE
 INFORME DEL EJERCIDO PRESUPUESTAL DE LOS FONDOS DE APORTACIONES FEDERALES (RAMO 33)

GOBIERNO DEL ESTADO DE CAMPECHE
 INFORME DE LOS INDICADORES DE RESULTADOS DE LOS RECURSOS DE APORTACIONES FEDERALES

INSTITUTO DE SERVICIOS DESCENTRALIZADOS DE SALUD PUBLICA DEL ESTADO DE CAMPECHE	
FONDO DE APORTACIONES:	FASSA RAMO 33
EJERCICIO:	01 DE ENERO AL 31 DE DICIEMBRE DEL 2015

COMPONENTE	ACTIVIDAD	UNIDAD DE MEDIDA	META ALCANZADA	APROBADO	MODIFICADO	MINISTRADO POR EL ESTADO	PRESUPUESTO	
							EJERCIDO	PAGADO
0414 PROTEGER A LA POBLACIÓN CONTRA ENFERMEDADES PREVENIBLES POR VACUNACIÓN	1081 PROTEGER A LA POBLACIÓN CONTRA ENFERMEDADES PREVENIBLES POR VACUNACIÓN	232 Dosis	547,675	\$524,809,173.00	\$524,809,173.00	\$313,707,810.89	\$313,707,810.89	\$313,707,810.89
	1082 CERTIFICAR ESCUELAS Y COMUNIDADES COMO ESPACIOS Y ENTORNOS SALUDABLES	262 Escuelas	49	\$31,543,911.00	\$31,543,911.00	\$16,283,606.69	\$16,283,606.69	\$16,283,606.69
0415 BRINDAR SERVICIOS MÉDICOS GENERALES Y DE ESPECIALIDAD	1083 BRINDAR SERVICIOS MÉDICOS GENERALES Y DE ESPECIALIDAD	173 Consultas	1,155,093	\$579,039,430.00	\$637,565,455.00	\$941,999,877.02	\$941,999,877.02	\$941,999,877.02
	1084 ELEVAR EL NIVEL DE SATISFACCIÓN DE LOS USUARIOS DE LOS SERVICIOS DE SALUD	489 Por ciento	95	\$30,879,101.00	\$30,879,101.00	\$22,592,943.56	\$22,592,943.56	\$22,592,943.56
0416 MEJORAR Y AMPLIAR LA INFRAESTRUCTURA FÍSICA EN SALUD	1085 MEJORAR Y AMPLIAR LA INFRAESTRUCTURA FÍSICA EN SALUD	546 Rehabilitación	6	\$31,327,877.00	\$31,327,877.00	\$16,736,710.61	\$16,736,710.61	\$16,736,710.61
	1086 DOTAR DE EQUIPAMIENTO MÉDICO A LAS UNIDADES DE SALUD	257 Equipamiento	2	\$36,609,435.00	\$36,609,435.00	\$19,952,841.86	\$19,952,841.86	\$19,952,841.86
0417 CAPACITAR A LOS PRESTADORES DE LOS SERVICIOS DE SALUD	1087 CAPACITAR A LOS PRESTADORES DE LOS SERVICIOS DE SALUD	195 Curso	164	\$30,729,889.00	\$30,729,889.00	\$12,191,429.54	\$12,191,429.54	\$12,191,429.54
	1088 GENERAR CONOCIMIENTO A TRAVÉS DE LA INVESTIGACIÓN	345 Investigación	10	\$32,183,432.00	\$32,183,432.00	\$12,128,322.03	\$12,128,322.03	\$12,128,322.03
				\$1,297,116,248.00	\$1,355,642,273.00	\$1,355,593,542.20	\$1,355,593,542.20	\$1,355,593,542.20

Director Administrativo

 CP. Jorge Luis C. Ortega Zurita

3.- FONDO DE APORTACIONES PARA LA INFRAESTRUCTURA SOCIAL (FAIS)

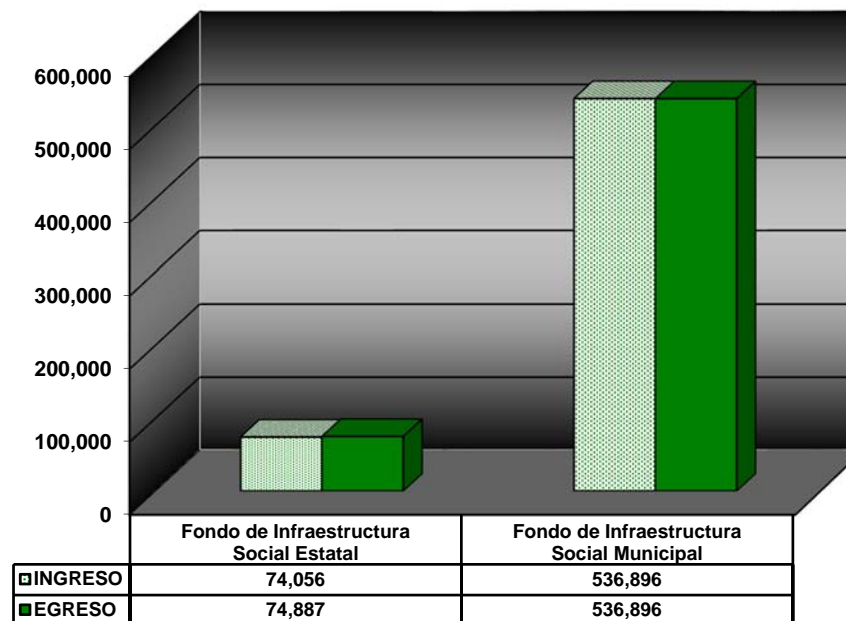
En el último cuatrimestre de 2015 se recibió 122 millones 190 mil pesos del Fondo de Aportaciones para la Infraestructura Social (FAIS), significan un incremento de 1.29 nominal y un decremento real de 0.99 por ciento, al compararlo con los ingresos de septiembre a diciembre de 2014. Por su parte, las erogaciones ascendieron a 125 millones 812 mil pesos, lo que se traduce en una disminución del 24.34 por ciento nominal y real de 26.04 por ciento al compararlo con lo ejercido en el año anterior.

En el ejercicio 2015 se recibió 610 millones 952 mil pesos del Fondo de Aportaciones para la Infraestructura Social (FAIS), cantidad que respecto a los ingresos del ejercicio anterior presenta un incremento de 1.29 por ciento nominal y al descontarle el factor inflacionario es menor en 1.37 por ciento real; se coloca con el 8.7 por ciento del total de los Fondos de Aportaciones Federales.

Por su parte, se erogaron del FAIS un total de 611 millones 783 mil pesos, lo que se traduce en el 8.6 por ciento de los Egresos del Ramo 33 y al compararlo con lo ejercido en el año anterior es superior en 1.29 por ciento nominal y menor en 1.38 por ciento en términos reales.

Los ingresos y egresos del FAIS con sus subfondos se componen como sigue:

FONDO DE APORTACIONES PARA INFRAESTRUCTURA SOCIAL (FAIS)
 Enero – Diciembre 2015
 (miles de pesos)



a. INFRAESTRUCTURA ESTATAL (FISE)

Los recursos erogados al 31 de diciembre de 2015 del FISE suman 74 millones 887 mil pesos; monto que presenta un crecimiento de 1.27 por ciento nominal y un decremento real de 1.39 por ciento respecto a lo ejercido en el mismo período del año anterior y a continuación se anexa la información del FISE por las obras realizadas:

CONCEPTO		(\$ miles)
Ejercicio 2015		\$ 74'024
Amortización de Deuda	\$ 9'363	
Infraestructura	64'661	
FISE 2015		\$ 74'024

Ejercicio 2014.- Capital	\$ 863
SUMA	863
TOTAL FISE	\$ 74'887

FONDO DE APORTACIONES PARA LA INFRAESTRUCTURA SOCIAL ESTATAL (FISE) 2015
ENERO - DICIEMBRE 2015

DENOMINACION Y/O DESCRIPCION DEL PROGRAMA , PROYECTO O ACCION	INVERSION			
	COMPROMETIDO	DEVENGADO	PAGADO	TOTAL
SECRETARIA DE FINANZAS	0.00	0.00	9,363,093.46	9,363,093.46
AMORTIZACION DEL PRESTAMO CON BANOBRAS			9,363,093.46	9,363,093.46
COMISIÓN ESTATAL DE DESARROLLO DE SUELO Y VIVIENDA	0.00	0.00	20,098,717.41	20,098,717.41
ESCARCEGA				
MEJORAMIENTO DE VIVIENDA (RECAMARA) EN LA LOCALIDAD DE ESCARCEGA MUNICIPIO DE ESCARCEGA			873,599.75	873,599.75
MEJORAMIENTO DE VIVIENDA (RECAMARA) EN LA LOCALIDAD DE DIVISION DEL NORTE MUNICIPIO DE ESCARCEGA			279,551.92	279,551.92
MEJORAMIENTO DE VIVIENDA (RECAMARA) EN LA LOCALIDAD DE JOSÉ DE LA CRUZ BLANCO MUNICIPIO DE ESCARCEGA			104,831.97	104,831.97
MEJORAMIENTO DE VIVIENDA (RECAMARA) EN LA LOCALIDAD DE ALTA MIRA DE ZINAPARO MUNICIPIO DE ESCARCEGA			524,159.85	524,159.85

FONDO DE APORTACIONES PARA LA INFRAESTRUCTURA SOCIAL ESTATAL (FISE) 2015
ENERO - DICIEMBRE 2015

DENOMINACION Y/O DESCRIPCION DEL PROGRAMA , PROYECTO O ACCION	INVERSION			TOTAL
	COMPROMETIDO	DEVENGADO	PAGADO	
HOPELCHEN				
MEJORAMIENTO DE VIVIENDA (BAÑO) EN LA LOCALIDAD DE VICENTE GUERRERO (ITURBIDE) MUNICIPIO DE HOPELCHEN			227,255.96	227,255.96
MEJORAMIENTO DE VIVIENDA (BAÑO) EN LA LOCALIDAD DE VICENTE GUERRERO (ITURBIDE) MUNICIPIO DE HOPELCHEN			240,999.20	240,999.20
MEJORAMIENTO DE VIVIENDA (BAÑO) EN LA LOCALIDAD DE EL POSTE MUNICIPIO DE HOPELCHEN			568,139.90	568,139.90
MEJORAMIENTO DE VIVIENDA (BAÑO) EN LA LOCALIDAD DE KATAB MUNICIPIO DE HOPELCHEN			56,813.99	56,813.99
MEJORAMIENTO DE VIVIENDA (BAÑO) EN LA LOCALIDAD DE KATAB MUNICIPIO DE HOPELCHEN			240,999.20	240,999.20
MEJORAMIENTO DE VIVIENDA (BAÑO) EN LA LOCALIDAD DE PAKCHEN MUNICIPIO DE HOPELCHEN			227,255.96	227,255.96
MEJORAMIENTO DE VIVIENDA (BAÑO) EN LA LOCALIDAD DE PAKCHEN MUNICIPIO DE HOPELCHEN			289,199.04	289,199.04
MEJORAMIENTO DE VIVIENDA (BAÑO) EN LA LOCALIDAD DE DZIBALCHEN MUNICIPIO DE HOPELCHEN			227,255.96	227,255.96
MEJORAMIENTO DE VIVIENDA (BAÑO) EN LA LOCALIDAD DE DZIBALCHEN MUNICIPIO DE HOPELCHEN			96,399.68	96,399.68
MEJORAMIENTO DE VIVIENDA (BAÑO) EN LA LOCALIDAD DE XCANHA MUNICIPIO DE HOPELCHEN			397,697.93	397,697.93
MEJORAMIENTO DE VIVIENDA (BAÑO) EN LA LOCALIDAD DE XCANHA MUNICIPIO DE HOPELCHEN			96,399.68	96,399.68
MEJORAMIENTO DE VIVIENDA (BAÑO) EN LA LOCALIDAD DE XCUPIL MUNICIPIO DE HOPELCHEN			511,325.91	511,325.91
MEJORAMIENTO DE VIVIENDA (BAÑO) EN LA LOCALIDAD DE XCUPIL MUNICIPIO DE HOPELCHEN			48,199.84	48,199.84
MEJORAMIENTO DE VIVIENDA (BAÑO) EN LA LOCALIDAD DE XMABEN MUNICIPIO DE HOPELCHEN			240,999.20	240,999.20
MEJORAMIENTO DE VIVIENDA (CONSTRUCCION DE AMPLIACION DE VIVIENDA (RECAMARA) EN LA LOCALIDAD DE HOPELCHEN MUNICIPIO DE HOPELCHEN			243,743.54	243,743.54
MEJORAMIENTO DE VIVIENDA (CONSTRUCCION DE AMPLIACION DE VIVIENDA (RECAMARA) EN LA LOCALIDAD DE BOLONCHEN DE REJON MUNICIPIO DE HOPELCHEN			152,342.53	152,342.53
CALKINI				
MEJORAMIENTO DE VIVIENDA (RECAMARA) EN LA LOCALIDAD DE NUNKINI MUNICIPIO DE CALKINI			300,557.76	300,557.76
MEJORAMIENTO DE VIVIENDA (RECAMARA) EN LA LOCALIDAD DE NUNKINI MUNICIPIO DE CALKINI			243,697.93	243,697.93
MEJORAMIENTO DE VIVIENDA (RECAMARA) EN LA LOCALIDAD DE DZITBALCHE MUNICIPIO DE CALKINI			350,650.72	350,650.72
MEJORAMIENTO DE VIVIENDA (RECAMARA) EN LA LOCALIDAD DE DZITBALCHE MUNICIPIO DE CALKINI			139,255.96	139,255.96
MEJORAMIENTO DE VIVIENDA (RECAMARA) EN LA LOCALIDAD DE BECAL MUNICIPIO DE CALKINI			69,627.98	69,627.98
MEJORAMIENTO DE VIVIENDA (RECAMARA) EN LA LOCALIDAD DE BECAL MUNICIPIO DE CALKINI			300,557.76	300,557.76
MEJORAMIENTO DE VIVIENDA (RECAMARA) EN LA LOCALIDAD DE CALKINI MUNICIPIO DE CALKINI			701,301.44	701,301.44
MEJORAMIENTO DE VIVIENDA (RECAMARA) EN LA LOCALIDAD DE CALKINI MUNICIPIO DE CALKINI			591,837.83	591,837.83
MEJORAMIENTO DE VIVIENDA (RECAMARA) EN LA LOCALIDAD DE BACABCHEN MUNICIPIO DE CALKINI			701,301.44	701,301.44
MEJORAMIENTO DE VIVIENDA (RECAMARA) EN LA LOCALIDAD DE CALKINI MUNICIPIO DE CALKINI			1,000,000.00	1,000,000.00
MEJORAMIENTO DE VIVIENDA (RECAMARA) EN LA LOCALIDAD DE BECAL MUNICIPIO DE CALKINI			69,627.98	69,627.98
MEJORAMIENTO DE VIVIENDA (RECAMARA) EN LA LOCALIDAD DE SAHCABCHEN MUNICIPIO DE CALKINI			69,627.98	69,627.98
MEJORAMIENTO DE VIVIENDA (RECAMARA) EN LA LOCALIDAD DE NUNKINI MUNICIPIO DE CALKINI			174,069.95	174,069.95
MEJORAMIENTO DE VIVIENDA (CONSTRUCCION DE AMPLIACION DE VIVIENDA (RECAMARA ADICIONAL) EN LA LOCALIDAD DE CALKINI MUNICIPIO DE CALKINI			76,658.09	76,658.09
MEJORAMIENTO DE VIVIENDA (CONSTRUCCION DE AMPLIACION DE VIVIENDA (RECAMARA ADICIONAL) EN LA LOCALIDAD DE NUNKINI MUNICIPIO DE CALKINI			229,974.27	229,974.27
MEJORAMIENTO DE VIVIENDA (CONSTRUCCION DE AMPLIACION DE VIVIENDA (RECAMARA ADICIONAL) EN LA LOCALIDAD DE DZITBALCHE MUNICIPIO DE CALKINI			551,938.23	551,938.23

FONDO DE APORTACIONES PARA LA INFRAESTRUCTURA SOCIAL ESTATAL (FISE) 2015

ENERO - DICIEMBRE 2015

DENOMINACION Y/O DESCRIPCION DEL PROGRAMA , PROYECTO O ACCION	INVERSION			
	COMPROMETIDO	DEVENGADO	PAGADO	TOTAL
CANDELARIA				
MEJORAMIENTO DE VIVIENDA (PISO) EN LA LOCALIDAD DE CANDELARIA MUNICIPIO DE CANDELARIA			275,397.28	275,397.28
MEJORAMIENTO DE VIVIENDA (BAÑO) EN LA LOCALIDAD DE CANDELARIA MUNICIPIO DE CANDELARIA			730,795.36	730,795.36
MEJORAMIENTO DE VIVIENDA (BAÑO) EN LA LOCALIDAD DE MONCLOVA MUNICIPIO DE CANDELARIA			25,199.84	25,199.84
MEJORAMIENTO DE VIVIENDA (BAÑO) EN LA LOCALIDAD DE PEDRO BARANDA MUNICIPIO DE CANDELARIA			25,199.84	25,199.84
MEJORAMIENTO DE VIVIENDA (BAÑO) EN LA LOCALIDAD DE PEJELAGARTO MUNICIPIO DE CANDELARIA			125,999.20	125,999.20
MEJORAMIENTO DE VIVIENDA (BAÑO) EN LA LOCALIDAD DE VENUSTIANO CARRANZA MUNICIPIO DE CANDELARIA			327,597.92	327,597.92
MEJORAMIENTO DE VIVIENDA (BAÑO) EN LA LOCALIDAD DE CAMPO LA OLLA MUNICIPIO DE CANDELARIA			25,199.84	25,199.84
MEJORAMIENTO DE VIVIENDA (BAÑO) EN LA LOCALIDAD DE CORTE PAJARAL MUNICIPIO DE CANDELARIA			25,199.84	25,199.84
MEJORAMIENTO DE VIVIENDA (BAÑO) EN LA LOCALIDAD DE EL MAMEY MUNICIPIO DE CANDELARIA			50,399.68	50,399.68
MEJORAMIENTO DE VIVIENDA (BAÑO) EN LA LOCALIDAD DE FRANCISCO J. MUJICA MUNICIPIO DE CANDELARIA			75,599.52	75,599.52
MEJORAMIENTO DE VIVIENDA (BAÑO) EN LA LOCALIDAD DE MIGUEL ALEMAN MUNICIPIO DE CANDELARIA			50,399.68	50,399.68
MEJORAMIENTO DE VIVIENDA (BAÑO) EN LA LOCALIDAD DE BENITO JUAREZ UNO MUNICIPIO DE CANDELARIA			453,597.12	453,597.12
MEJORAMIENTO DE VIVIENDA (BAÑO) EN LA LOCALIDAD DE LA ESMERALDA MUNICIPIO DE CANDELARIA			75,599.52	75,599.52
MEJORAMIENTO DE VIVIENDA (BAÑO) EN LA LOCALIDAD DE EL NARANJO MUNICIPIO DE CANDELARIA			25,199.84	25,199.84
HECELCHAKAN				
MEJORAMIENTO DE VIVIENDA (CUARTO CON BAÑO) EN LA LOCALIDAD DE POMUCH MUNICIPIO DE HECELCHAKAN			1,897,500.00	1,897,500.00
MEJORAMIENTO DE VIVIENDA (CUARTO ADICIONAL) EN LA LOCALIDAD DE MONTEBELLO MUNICIPIO DE HECELCHAKAN			1,883,477.68	1,883,477.68
MEJORAMIENTO DE VIVIENDA (CUARTO CON BAÑO) EN LA LOCALIDAD DE POMUCH MUNICIPIO DE HECELCHAKAN			747,500.00	747,500.00
MEJORAMIENTO DE VIVIENDA (CUARTO CON BAÑO) EN LA LOCALIDAD DE SANTA CRUZ MUNICIPIO DE HECELCHAKAN			517,500.00	517,500.00
MEJORAMIENTO DE VIVIENDA (CUARTO CON BAÑO) EN LA LOCALIDAD DE POCBCO MUNICIPIO DE HECELCHAKAN			747,500.00	747,500.00
CHAMPOTON				
MEJORAMIENTO DE VIVIENDA (CONSTRUCCION DE AMPLIACION DE VIVIENDA (RECAMARA) EN LA LOCALIDAD DE VILLAMADERO MUNICIPIO DE CHAMPOTON			214,195.90	214,195.90
MEJORAMIENTO DE VIVIENDA (CONSTRUCCION DE AMPLIACION DE VIVIENDA (RECAMARA) EN LA LOCALIDAD DE SAYBAPLAYA MUNICIPIO DE CHAMPOTON			183,594.10	183,594.10
CAMPECHE				
MEJORAMIENTO DE VIVIENDA (CONSTRUCCION DE AMPLIACION DE VIVIENDA (RECAMARA) EN LA LOCALIDAD DE SAN FRANCISCO MUNICIPIO DE CAMPECHE			45,947.19	45,947.19
MEJORAMIENTO DE VIVIENDA (CONSTRUCCION DE AMPLIACION DE VIVIENDA (RECAMARA) EN LA LOCALIDAD DE CHINA MUNICIPIO DE CAMPECHE			183,788.74	183,788.74
MEJORAMIENTO DE VIVIENDA (CONSTRUCCION DE AMPLIACION DE VIVIENDA (RECAMARA) EN LA LOCALIDAD DE LERMA MUNICIPIO DE CAMPECHE			168,472.99	168,472.99

FONDO DE APORTACIONES PARA LA INFRAESTRUCTURA SOCIAL ESTATAL (FISE) 2015
ENERO - DICIEMBRE 2015

DENOMINACION Y/O DESCRIPCION DEL PROGRAMA , PROYECTO O ACCION	INVERSION			TOTAL
	COMPROMETIDO	DEVENGADO	PAGADO	
SECRETARIA DE DESARROLLO URBANO, OBRAS PÚBLICAS E INFRAESTRUCTURA	0.00	0.00	38,845,629.82	38,845,629.82
ESCARCEGA				
AMPLIACIÓN DE LA RED DE DISTRIBUCIÓN DE ENERGÍA ELÉCTRICA EN LA LOCALIDAD DE LA CHIQUITA DEL MUNICIPIO DE ESCARCEGA			100,000.00	100,000.00
AMPLIACIÓN DE LA RED DE DISTRIBUCIÓN DE ENERGÍA ELÉCTRICA EN LA LOCALIDAD DE JUSTICIA SOCIAL DEL MUNICIPIO DE ESCARCEGA			100,000.00	100,000.00
AMPLIACIÓN DE LA RED DE DISTRIBUCIÓN DE ENERGÍA ELÉCTRICA EN LA LOCALIDAD DE EL LECHUGAL DEL MUNICIPIO DE ESCARCEGA			100,000.00	100,000.00
AMPLIACIÓN DE LA RED DE DISTRIBUCIÓN DE ENERGÍA ELÉCTRICA EN LA LOCALIDAD DE JOSÉ LOPEZ PORTILLO DEL MUNICIPIO DE ESCARCEGA			100,000.00	100,000.00
AMPLIACIÓN DE LA RED DE DISTRIBUCIÓN DE ENERGÍA ELÉCTRICA EN LA LOCALIDAD DE LUNA DEL MUNICIPIO DE ESCARCEGA			100,000.00	100,000.00
AMPLIACIÓN DE LA RED DE DISTRIBUCIÓN DE ENERGÍA ELÉCTRICA EN LA LOCALIDAD DE LA ESPERANZA DEL MUNICIPIO DE ESCARCEGA			40,000.00	40,000.00
AMPLIACIÓN DE LA RED DE DISTRIBUCIÓN DE ENERGÍA ELÉCTRICA EN LA LOCALIDAD DE HARO DEL MUNICIPIO DE ESCARCEGA			60,000.00	60,000.00
AMPLIACIÓN DE LA RED DE DISTRIBUCIÓN DE ENERGÍA ELÉCTRICA EN LA LOCALIDAD DE HUIRO DEL MUNICIPIO DE ESCARCEGA			60,000.00	60,000.00
AMPLIACIÓN DE LA RED DE DISTRIBUCIÓN DE ENERGÍA ELÉCTRICA EN LA LOCALIDAD DE CHAN LAGUNA DEL MUNICIPIO DE ESCARCEGA			100,000.00	100,000.00
AMPLIACIÓN DE LA RED DE DISTRIBUCIÓN DE ENERGÍA ELÉCTRICA EN LA LOCALIDAD DE FLOR DE CHIAPAS DEL MUNICIPIO DE ESCARCEGA			40,000.00	40,000.00
AMPLIACIÓN DE LA RED DE DISTRIBUCIÓN DE ENERGÍA ELÉCTRICA EN LA LOCALIDAD DE BENITO JUÁREZ NÚMERO 3 DEL MUNICIPIO DE ESCARCEGA			60,000.00	60,000.00
AMPLIACIÓN DE LA RED DE DISTRIBUCIÓN DE ENERGÍA ELÉCTRICA EN LA LOCALIDAD DE MIGUEL DE LA MADRID DEL MUNICIPIO DE ESCARCEGA			60,000.00	60,000.00
AMPLIACIÓN DE LA RED DE DISTRIBUCIÓN DE ENERGÍA ELÉCTRICA EN LA LOCALIDAD DE JOSÉ DE LA CRUZ BLANCO DEL MUNICIPIO DE ESCARCEGA			100,000.00	100,000.00
CALAKMUL				
AMPLIACIÓN DE LA RED DE DISTRIBUCIÓN DE ENERGÍA ELÉCTRICA EN LA LOCALIDAD DE PIONEROS DEL RÍO XNOHÁ DEL MUNICIPIO DE CALAKMUL			350,000.00	350,000.00
AMPLIACIÓN DE LA RED DE DISTRIBUCIÓN DE ENERGÍA ELÉCTRICA EN LA LOCALIDAD DE XPUIJIL DEL MUNICIPIO DE CALAKMUL			350,000.00	350,000.00
CANDELARIA				
AMPLIACIÓN DE LA RED DE DISTRIBUCIÓN DE ENERGÍA ELÉCTRICA EN LA LOCALIDAD DE SAN ROMAN DEL MUNICIPIO DE CANDELARIA			110,000.00	110,000.00
AMPLIACIÓN DE LA RED DE DISTRIBUCIÓN DE ENERGÍA ELÉCTRICA EN LA LOCALIDAD DE NUEVA ROSITA II DEL MUNICIPIO DE CANDELARIA			1,426,200.00	1,426,200.00
CONSTRUCCION DE LA SUBESTACION ELECTRICA DE CANDELARIA			35,589,429.82	35,589,429.82

FONDO DE APORTACIONES PARA LA INFRAESTRUCTURA SOCIAL ESTATAL (FISE) 2015
ENERO - DICIEMBRE 2015

DENOMINACION Y/O DESCRIPCION DEL PROGRAMA , PROYECTO O ACCION	INVERSION			TOTAL
	COMPROMETIDO	DEVENGADO	PAGADO	
SECRETARIA DE DESARROLLO SOCIAL Y HUMANO	0.00	0.00	5,717,183.66	5,717,183.66
CALAKMUL				
MEJORAMIENTO DE VIVIENDA (CUARTO CON BAÑO) EN LA LOCALIDAD DE CRISTOBAL COLON DEL MUNICIPIO DE CALAKMUL			168,000.00	168,000.00
MEJORAMIENTO DE VIVIENDA (CUARTO CON BAÑO) EN LA LOCALIDAD DE EUGENIO ECHEVERRIA CASTELLOT (EL CARRIZAL) MUNICIPIO DE CALAKMUL			280,000.00	280,000.00
CAMPECHE				
MEJORAMIENTO DE VIVIENDA (CUARTO CON BAÑO) EN LA LOCALIDAD DE SAN FRANCISCO DE CAMPECHE MUNICIPIO DE CAMPECHE			473,080.00	473,080.00
CARMEN				
MEJORAMIENTO DE VIVIENDA (CUARTO CON BAÑO) EN LA LOCALIDAD DE CHUCBUL DEL MUNICIPIO DE CARMEN			616,000.00	616,000.00
MEJORAMIENTO DE VIVIENDA (CUARTO CON BAÑO) EN LA LOCALIDAD DE NUEVO PROGRESO DEL MUNICIPIO DE CARMEN			840,000.00	840,000.00
HECELCHAKAN				
MEJORAMIENTO DE VIVIENDA (CUARTO CON BAÑO) EN LA LOCALIDAD DE CUMPICH DEL MUNICIPIO DE HECELCHAKAN			108,000.00	108,000.00
MEJORAMIENTO DE VIVIENDA (CUARTO CON BAÑO) EN LA LOCALIDAD DE SANTA CRUZ DEL MUNICIPIO DE HECELCHAKAN			94,500.00	94,500.00
MEJORAMIENTO DE VIVIENDA (CUARTO CON BAÑO) EN LA LOCALIDAD DE HECELCHAKAN DEL MUNICIPIO DE HECELCHAKAN			108,000.00	108,000.00
PALIZADA				
MEJORAMIENTO DE VIVIENDA (CUARTO CON BAÑO) EN LA LOCALIDAD DE PALIZADA DEL MUNICIPIO DE PALIZADA			476,000.00	476,000.00
CANDELARIA				
MEJORAMIENTO DE VIVIENDA (CONSTRUCCION DE PISO FIRME) EN LA LOCALIDAD DE SAN ANTONIO 2 DEL MUNICIPIO DE CANDELARIA			427,020.00	427,020.00
MEJORAMIENTO DE VIVIENDA (CONSTRUCCION DE PISO FIRME) EN LA LOCALIDAD DE NUEVO TABASCO DEL MUNICIPIO DE CANDELARIA			211,200.00	211,200.00
MEJORAMIENTO DE VIVIENDA (CONSTRUCCION DE PISO FIRME) EN LA LOCALIDAD DE RIO CARIBE DEL MUNICIPIO DE CANDELARIA			45,760.00	45,760.00
MEJORAMIENTO DE VIVIENDA (CONSTRUCCION DE PISO FIRME) EN LA LOCALIDAD DE ARROYO 24 DE MAYO DEL MUNICIPIO DE CANDELARIA			88,660.00	88,660.00
MEJORAMIENTO DE VIVIENDA (CONSTRUCCION DE PISO FIRME) EN LA LOCALIDAD DE EL MIRADOR PRIMERO DEL MUNICIPIO DE CANDELARIA			281,600.00	281,600.00
CONSTRUCCION DEL AREA DE DORMITORIO PARA NIÑO Y NIÑAS DE LA CASA COMUNITARIA DEL NIÑO INDIGENA "PAC KUJIL" EN LA LOCALIDAD DEL DESENGAÑO DEL MUNICIPIO DE CANDELARIA			999,969.22	999,969.22
CONSTRUCCION DE LA SEGUNDA ETAPA DE LA CASA COMUNITARIA DEL NIÑO INDIGENA "IT TIAT JA AL" DE LA LOCALIDAD DE PABLO TORRES BURGOS DEL MUNICIPIO DE CANDELARIA			384,393.32	384,393.32
EQUIPAMIENTO DEL ALBERGUE COMUNITARIO "IT TIAT JA AL" DE LA LOCALIDAD DE PABLO TORRES BURGOS DEL MUNICIPIO DE CANDELARIA			115,001.12	115,001.12
TOTAL FONDO DE APORTACIONES PARA LA INFRAESTRUCTURA SOCIAL 2015	0.00	0.00	74,024,624.35	74,024,624.35

FONDO DE APORTACIONES PARA LA INFRAESTRUCTURA SOCIAL ESTATAL (FISE) 2014

ENERO - DICIEMBRE 2015

DENOMINACION Y/O DESCRIPCION DEL PROGRAMA , PROYECTO O ACCION	INVERSION			
	COMPROMETIDO	DEVENGADO	PAGADO	TOTAL
CODESVI	0.00	0.00	862,563.85	862,563.85
HECELCHAKAN				
EDIFICACIÓN PARA MEJORAMIENTO DE VIVIENDA (CUARTO Y BAÑO ADICIONAL) EN LA LOCALIDAD DE POMUCH DEL MUNICIPIO DE HECELCHAKAN			862,563.85	862,563.85
TOTAL FONDO DE APORTACIONES PARA LA INFRAESTRUCTURA SOCIAL ESTATAL 2014	0.00	0.00	862,563.85	862,563.85
TOTAL FONDO DE APORTACIONES PARA LA INFRAESTRUCTURA SOCIAL ESTATAL	0.00	0.00	74,887,188.20	74,887,188.20

b. INFRAESTRUCTURA MUNICIPAL (FISM)

De septiembre a diciembre de 2015 del FISM se obtuvo un total de 107 millones 379 mil pesos, significa el 85 por ciento del FAIS y con relación a los ingresos de igual período del año anterior presenta un incremento de 1.29 por ciento nominal y un decremento real de 0.99 por ciento.

Estos recursos fueron distribuidos a los municipios en apego a la Ley de Coordinación Fiscal y al Acuerdo de Distribución de los Recursos del Fondo de Infraestructura Social Municipal, siendo la siguiente:

DISTRIBUCIÓN POR MUNICIPIO
SEPTIEMBRE - DICIEMBRE 2015
(Miles de pesos)

CONCEPTO	EJERCIDO		VARIACIÓN		
	2014	2015	Importe	NOMINAL %	REAL %
TOTAL	\$ 106,014	\$ 107,379	\$ 1,365	1.29	(0.99)
Calakmul	11,874	12,009	135	1.14	(1.14)
Calkiní	9,457	9,590	133	1.41	(0.87)
Campeche	9,485	9,658	173	1.82	(0.47)
Candelaria	15,876	16,006	130	0.82	(1.45)
Carmen	14,820	15,052	232	1.57	(0.72)
Champotón	11,471	11,596	125	1.09	(1.18)
Escárcega	14,632	14,796	164	1.12	(1.15)
Hecelchakán	3,923	3,978	55	1.40	(0.88)
Hopelchén	11,421	11,594	173	1.51	(0.77)
Palizada	1,476	1,497	21	1.42	(0.86)
Tenabo	1,579	1,603	24	1.52	(0.76)

Deflactado con el Índice Nacional de Precios al Consumidor

FUENTE : Secretaría de Finanzas.

En el ejercicio 2015 los ingresos y transferencias a municipios del FISM ascendieron a 536 millones 896 mil pesos, importe que al compararlo con los recursos del año anterior es mayor en 1.29 por ciento nominal y menor en 1.37 por ciento real.

DISTRIBUCIÓN POR MUNICIPIO
ENERO - DICIEMBRE 2015
(Miles de pesos)

CONCEPTO	EJERCIDO		VARIACIÓN		
	2014	2015	Importe	NOMINAL %	REAL %
TOTAL	\$ 530,067	\$ 536,896	\$ 6,829	1.29	(1.37)
Calakmul	59,373	60,043	670	1.13	(1.53)
Calkiní	47,284	47,953	669	1.41	(1.25)
Campeche	47,421	48,288	867	1.83	(0.85)
Candelaria	79,383	80,029	646	0.81	(1.84)
Carmen	74,102	75,260	1,158	1.56	(1.11)
Champotón	57,354	57,981	627	1.09	(1.56)
Escárcega	73,157	73,983	826	1.13	(1.53)
Hecelchakán	19,613	19,887	274	1.40	(1.27)
Hopelchén	57,104	57,968	864	1.51	(1.16)
Palizada	7,382	7,487	105	1.42	(1.24)
Tenabo	7,894	8,017	123	1.56	(1.11)

Deflactado con el Índice Nacional de Precios al Consumidor

FUENTE : Secretaría de Finanzas.

4.- FONDO DE APORTACIONES PARA EL FORTALECIMIENTO DE LOS MUNICIPIOS (FORTAMUN)

El Fondo de Aportaciones para el Fortalecimiento de los Municipios y de las Demarcaciones Territoriales del Distrito Federal (FORTAMUN) fue distribuido a los municipios en apego al Acuerdo de Distribución de los Recursos del Fondo para el Fortalecimiento de los Municipios; en este sentido, de septiembre a diciembre de 2015 se recibió y transfirió a los municipios un total de 146 millones 224 mil pesos, cifra mayor en 1.37 por ciento nominal y al descontarle el efecto inflacionario resulta menor en 0.91 por ciento real.

DISTRIBUCIÓN POR MUNICIPIO
SEPTIEMBRE - DICIEMBRE 2015
(Miles de pesos)

CONCEPTO	EJERCIDO		VARIACIÓN		
	2014	2015	Importe	NOMINAL %	REAL %
TOTAL	\$ 144,249	\$ 146,224	\$ 1,975	1.37	(0.91)
Calakmul	4,714	4,779	65	1.38	(0.90)
Calkiní	9,276	9,403	127	1.37	(0.91)
Campeche	45,427	46,049	622	1.37	(0.91)
Candelaria	7,225	7,324	99	1.37	(0.91)
Carmen	38,778	39,309	531	1.37	(0.91)
Champotón	14,562	14,761	199	1.37	(0.91)
Escárcega	9,503	9,634	131	1.38	(0.90)
Hecelchakán	4,965	5,033	68	1.37	(0.91)
Hopelchén	6,626	6,716	90	1.36	(0.92)
Palizada	1,465	1,485	20	1.37	(0.91)
Tenabo	1,708	1,731	23	1.35	(0.93)

Deflactado con el Índice Nacional de Precios al Consumidor

FUENTE : Secretaría de Finanzas.

Al Cierre del ejercicio 2015 se recibieron y transfirieron a los municipios por concepto de FORTAMUN un total de 438 millones 673 mil pesos, cifra que al compararla con la obtenida en el ejercicio anterior es mayor en 1.37 por ciento nominal y al descontar el factor inflacionario resulta inferior en 1.30 por ciento real.

Las tranferencias a los municipios del FORTAMUN fueron las siguientes:

**DISTRIBUCIÓN POR MUNICIPIO
ENERO - DICIEMBRE 2015
(Miles de pesos)**

CONCEPTO	EJERCIDO		VARIACIÓN		
	2014	2015	Importe	NOMINAL %	REAL %
TOTAL	\$ 432,746	\$ 438,673	\$ 5,927	1.37	(1.30)
Calakmul	14,144	14,338	194	1.37	(1.29)
Calkiní	27,829	28,210	381	1.37	(1.30)
Campeche	136,281	138,148	1,867	1.37	(1.30)
Candelaria	21,675	21,972	297	1.37	(1.29)
Carmen	116,334	117,927	1,593	1.37	(1.30)
Champotón	43,684	44,282	598	1.37	(1.30)
Escárcega	28,510	28,901	391	1.37	(1.29)
Hecelchakán	14,894	15,098	204	1.37	(1.30)
Hopelchén	19,877	20,149	272	1.37	(1.30)
Palizada	4,395	4,455	60	1.37	(1.30)
Tenabo	5,123	5,193	70	1.37	(1.30)

Deflectado con el Índice Nacional de Precios al Consumidor

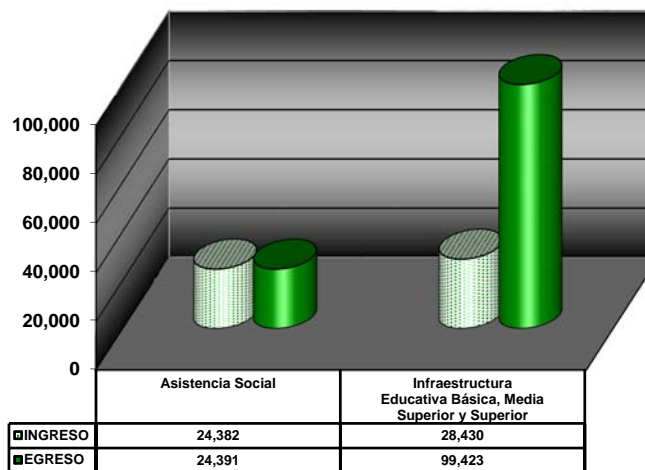
FUENTE : Secretaría de Finanzas.

5.- FONDO DE APORTACIONES MÚLTIPLES (FAM)

De septiembre a diciembre se recibió del Fondo de Aportaciones Múltiples (FAM) 52 millones 812 mil pesos, significa un crecimiento de 14.04 y 11.48 por ciento, nominal y real respectivamente, al compararlos con lo registrado en el mismo período del año anterior.

Por su parte, se erogó del FAM un total de 123 millones 814 mil pesos, monto que respecto a lo ejercido en el tercer cuatrimestre de 2014 presenta un incremento de 8.28 y 5.84 por ciento, nominal y real respectivamente.

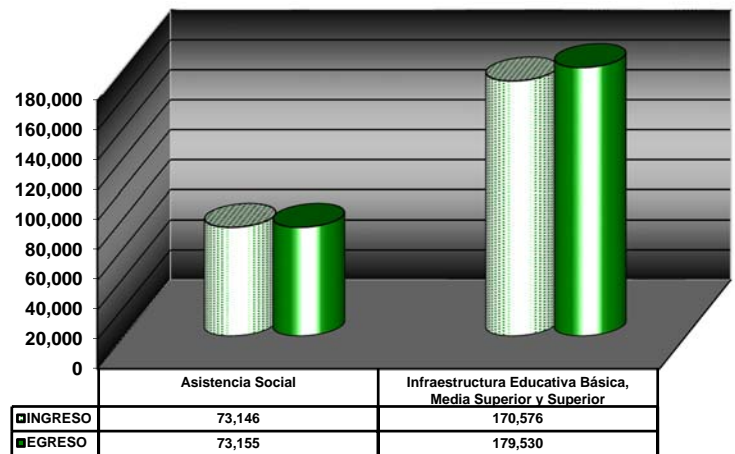
FONDO DE APORTACIONES MÚLTIPLES (FAM)
Septiembre a Diciembre 2015
(miles de pesos)



De enero a diciembre de 2015 los ingresos del FAM ascendieron a 243 millones 722 mil pesos, cifra que se ubica con el 3.5 por ciento del total del Ramo 33 y al compararlos con lo registrado en igual período de 2014 resulta superior en 18.33 y 15.22 por ciento, nominal y real respectivamente.

Los recursos erogados del FAM sumaron 252 millones 685 mil pesos, presenta un crecimiento real de 9.25 por ciento al compararlo con lo ejercido en el 2014 y en términos nominales en 12.20 por ciento.

FONDO DE APORTACIONES MÚLTIPLES (FAM)
 Enero a Diciembre 2015
 (miles de pesos)



a. ASISTENCIA SOCIAL

Del subfondo Asistencia Social se recibió de septiembre a diciembre de 2015 un total de 24 millones 382 mil pesos, esto es, un incremento de 1.75 por ciento nominal y un decremento real de 0.54 por ciento, respecto a los ingresos de igual cuatrimestre del ejercicio anterior.

El Sistema para el Desarrollo Integral de la Familia (DIF) ejerció 24 millones 391 mil pesos, presenta un incremento nominal de 1.79 por ciento y al descontarle el efecto inflacionario es menor en 0.50 por ciento con relación a lo erogado de septiembre a diciembre de 2014.

En el ejercicio 2015 se recibió de la Federación para este subfondo Asistencia Social un total de 73 millones 146 mil pesos, cifra 1.75 por ciento mayor en términos nominales y menor en términos reales en 0.93 por ciento, en comparación de lo registrado en el ejercicio anterior.

Se ejerció un total de 73 millones 155 mil pesos, monto que respecto a lo erogado en el ejercicio 2014 refleja un crecimiento de 1.76 por ciento nominal y una disminución real de 0.92 por ciento.

Se anexa el ejercicio físico-financiero proporcionado por el DIF.

GOBIERNO DEL ESTADO DE CAMPECHE
 INFORME DE LOS INDICADORES DE RESULTADOS DE LOS RECURSOS DE APORTACIONES FEDERALES (RAMO 33)

ENTE EJECUTOR: SISTEMA PARA EL DESARROLLO INTEGRAL DE LA FAMILIA DEL ESTADO
 FONDO DE APORTACIONES: FONDO DE APORTACIONES MÚLTIPLES (ASISTENCIA SOCIAL)
 EJERCICIO: 2015

PROGRAMA / ACCIÓN	OBJETIVO	META	INDICADOR	TIPO DE INDICADOR	UNIDAD DE MEDIDA %	NÚMERO DE BENEFICIARIOS	CLASIFICACIÓN FUNCIONAL	MINISTRADO POR EL ESTADO	PRESUPUESTO EJERCIDO	PAGADO	DISPONIBLE
ESTRATEGIA INTEGRAL DE ASISTENCIA SOCIAL ALIMENTARIA											
DESAYUNOS ESCOLARES (MODALIDAD CAUENTE Y FRÍO), ATENCIÓN A MENORES DE 5 AÑOS EN RIESGO, NO ESCOLARIZADOS, ASISTENCIA ALIMENTARIA A SUJETOS VULNERABLES Y ASISTENCIA ALIMENTARIA A FAMILIAS EN DESAMPARO	CONTRIBUIR A LA SEGURIDAD ALIMENTARIA DE LA POBLACION ATENDIDA MEDIANTE LA SUPLEMENTACION DE PROGRAMAS ALIMENTARIOS CON ESQUEMAS DE CALIDAD NUTRICIA, ACCIONES DE ORIENTACION ALIMENTARIA, ASESURAMIENTO DE LA CALIDAD ALIMENTARIA Y PRODUCCION DE ALIMENTOS	PARA EL 1, 2, 3 Y 4 TRIMESTRE LA META ALCANZADA ES DE 1 (100%)	MEJORAMIENTO DE LA ASISTENCIA SOCIAL ALIMENTARIA ApAlimCO=Número de Apoyos Alimentarios Fríos distribuidos en el periodo, correspondiente a mesas y despensas diseñadas de acuerdo a los criterios de calidad nutricional de los lineamientos de la SIASA. ApAlimCO=Número de Apoyos Alimentarios Calientes distribuidos en el periodo, correspondiente a mesas diseñadas de acuerdo a los criterios de calidad nutricional de los lineamientos de la SIASA. ApAlim Tot=Número Total de Apoyos Alimentarios (desayunos escolares y despensas) distribuidos en el periodo	ESTRATEGICO	CAUIDAD	BENEFICIARIOS DE LA EASA INTEGRADO DE LA SIGUIENTE MANERA: DESAYUNOS ESCOLARES FRÍOS 3 465, DESAYUNOS CAUENTES 31 812, MENORES DE 5 AÑOS 4 975, SUJETOS VULNERABLES 5 315, FAMILIAS 18 287 FAMILIAS	PROTECCION SOCIAL	73,146,279.00	73,146,279.00	73,146,279.00	0.00
PRODUCTOS FINANCIEROS DEL EJERCICIO 2014 OTORGADOS POR EL ESTADO			490 229 + 7 862 076 8 352 305		1 (100%)			8,792.21	8,792.21	8,792.21	0.00
PRODUCTOS FINANCIEROS DEL EJERCICIO 2015 OTORGADOS POR EL ESTADO								474.10	474.10	474.10	0.00
PRODUCTOS FINANCIEROS GENERADOS EN NUESTRA CULTURA								9,276.54	8,812.95	8,812.95	465.63
TOTAL								73,164,823.83	73,164,358.26	73,164,358.26	465.63


 PROF. ELEN A PARRADO ARCEO
 DIRECTORA GENERAL


 C. P. JOSÉ ROMÁN DE LA CRUZ JIMÉNEZ
 DIRECTOR DE FINANZAS

GOBIERNO DEL ESTADO DE CAMPECHE
INFORME DEL EJERCICIO PRESUPUESTAL DE LOS RECURSOS DE LOS FONDOS DE APORTACIONES FEDERALES (RAMO 33)

ENTE EJECUTOR: SISTEMA PARA EL DESARROLLO INTEGRAL DE LA FAMILIA DEL ESTADO
 FONDO DE APORTACIONES: FONDO DE APORTACIONES MÚLTIPLES (ASISTENCIA SOCIAL)
 EJERCICIO: 2015

CAPÍTULO DEL GASTO	EJERCICIO DEL PRESUPUESTO NOMBRE	PRESUPUESTO DE EGRESOS APROBADO 1	APLICACIONES/(REDUCCIONES) 2	PRESUPUESTO MODIFICADO 3=(1+2)	PRESUPUESTO DEVENGADO 4	PRESUPUESTO PAGADO 5	SUBEJERCICIO 6=(3-4)
4000	Transferencias, Asignaciones, Subsidios y Otras Ayudas	72,475,139.00	671,140.00	73,146,279.00	73,146,279.00	73,146,279.00	0.00
4000	Transferencias, Asignaciones, Subsidios y Otras Ayudas	0.00	8,792.21	8,792.21	8,792.21	8,792.21	0.00
4000	Transferencias, Asignaciones, Subsidios y Otras Ayudas	0.00	474.10	474.10	474.10	474.10	0.00
4000	Transferencias, Asignaciones, Subsidios y Otras Ayudas	0.00	9,278.58	9,278.58	8,812.95	8,812.95	465.63
TOTAL		72,475,139.00	689,684.89	73,164,823.89	73,164,358.26	73,164,358.26	465.63


 PROFA. SILVIA ELENA PARRADO ARCEO
 DIRECTORA GENERAL


 C.P. JOSÉ ROMÁN DE LOS CRUZ MARTÍNEZ
 DIRECTOR DE FINANZA

b. INFRAESTRUCTURA EDUCATIVA BÁSICA, MEDIA SUPERIOR Y SUPERIOR

En el tercer cuatrimestre de 2015, ingresó del subfondo Infraestructura Educativa Básica, Media Superior y Superior un total de 28 millones 430 mil pesos, significa un crecimiento de 27.22 y 24.36 por ciento, nominal y real respectivamente, de lo obtenido en igual período del ejercicio anterior. Al 31 de diciembre se acumuló un total de 170 millones 576 mil pesos, esto es, un crecimiento de 27.22 y 23.87 por ciento nominal y real respectivamente, de lo captado en el ejercicio anterior.

Los egresos de septiembre a diciembre de 2015 sumaron 99 millones 423 mil pesos, cantidad que respecto a lo erogado en igual período de 2014 muestra un crecimiento de 10.00 y 7.53 por ciento, nominal y real respectivamente. En el ejercicio 2015 se aplicó 179 millones 530 mil pesos, significa un crecimiento de 17.1 y 14.03 por ciento, nominal y real respectivamente, al compararlo con lo ejercido en el año anterior.

Los recursos ejercidos del subfondo Infraestructura Educativa Básica, Media Superior y Superior se distribuyeron como sigue:

CONCEPTO		(\$ miles)
Ejercicio 2015		\$ 165'772
Capital	\$ 165'772	
TOTAL EJERCICIO 2015		\$ 165'772

CONCEPTO		(\$ miles)
Ejercicio 2014		\$ 12'942
Capital	\$ 12'077	
Productos Financieros	865	
Ejercicio 2013		414
Capital	\$ 414	
Ejercicio 2012		402
Capital	\$ 63	
Productos Financieros	339	
SUMA		\$ 13'758
TOTAL INFRAESTRUCTURA EDUCATIVA BÁSICA, MEDIA SUPERIOR Y SUPERIOR		\$ 179'530

A continuación se presenta el cierre presupuestal del FAM Infraestructura Básica, Media Superior y Superior.

FONDO DE APORTACIONES MÚLTIPLES 2015
ENERO - DICIEMBRE 2015

DENOMINACION Y/O DESCRIPCION DEL PROGRAMA , PROYECTO O ACCION	INVERSION			
	COMPROMETIDO	DEVENGADO	PAGADO	TOTAL
INSTITUTO DE LA INFRAESTRUCTURA FISICA EDUCATIVA DEL ESTADO DE CAMPECHE (INIFEEC)	0.00	0.00	112,669,594.00	112,669,594.00
REHABILITACION				
TELESECUNDARIA NO. 144 (LOC. XBONIL, MPIO. DE CALAKMUL)			95,883.67	95,883.67
E.E.II U KIMAK'U YO'OL MEJEN PAALA.-(LOC. SANTA CRUZ PUEBLO, MPIO. DE CALKINI)			296,380.32	296,380.32
CENDI NO. 04 (LOC. CALKINI C.M., MPIO. DE CALKINI)			1,429,386.10	1,429,386.10
TELESECUNDARIA NO. 23 (LOC. ISLA ARENA, MPIO. DE CALKINI)			49,018.93	49,018.93
TELESECUNDARIA No. 46.-(LOC. SANTA CRUZ PUEBLO, MPIO. DE CALKINI)			21,133.44	21,133.44
J.N. ARTEMIA RICOY (LOC. SAN FCO. DE CAMPECHE, MPIO. DE CAMPECHE)			796,648.51	796,648.51
J.N. HEROES DE CHAPULTEPEC (LOC. SAN FCO. DE CAMPECHE, MPIO. DE CAMPECHE)			869,998.39	869,998.39
J.N. BEATRIZ ORDOÑEZ ACUÑA (LOC. CHINA, MPIO. DE CAMPECHE.)			1,585,031.81	1,585,031.81
J.N. LAS FLORES (LOC. SAN FCO. DE CAMPECHE, MPIO. DE CAMPECHE.)			869,772.95	869,772.95
J.N. JARDIN DEL ARTE (LOC. SAN FCO. DE CAMPECHE, MPIO. DE CAMPECHE.)			997,406.01	997,406.01
J.N. EL HUERTO DE LA ILUSION (LOC. SAN FCO. DE CAMPECHE, MPIO. DE CAMPECHE.)			483,199.50	483,199.50
J.N. MARIA ENRIQUETA CAMARILLO (LOC SAN FCO. DE CAMPECHE, MPIO. DE CAMPECHE.)			387,993.29	387,993.29
CENDI NO. 01 (LOC. SAN FCO. DE CAMPECHE, MPIO. DE CAMPECHE.)			648,283.81	648,283.81
J.N. LEDIA ROSADO DE ESTRADA (LOC. LERMA, MPIO. DE CAMPECHE.)			865,861.42	865,861.42
J.N. ALMA INFANTIL (LOC. LERMA, MPIO. DE CAMPECHE.)			359,361.01	359,361.01
J.N. NUEVO AMANECEER (LOC. SAN FCO. DE CAMPECHE, MPIO. DE CAMPECHE.)			242,198.72	242,198.72
CENTRO DE ATENCION MULTIPLE NO. 02 (LOC. SAN FCO. DE CAMPECHE, MPIO. DE CAMPECHE.)			611,021.43	611,021.43
PRIM. VENUSTIANO CARRANZA (LOC. SAN FCO. DE CAMPECHE, MPIO. DE CAMPECHE.)			62,334.85	62,334.85
PRIM. ANTONIA DIAZ (LOC. SAN FCO. DE CAMPECHE, MPIO. DE CAMPECHE.)			527,963.01	527,963.01
PRIM. PEDRO SAINZ DE BARANDA (LOC. SAN FCO. DE CAMPECHE, MPIO. DE CAMPECHE.)			1,474,795.21	1,474,795.21
PRIM. DR. HECTOR PÉREZ MARTÍNEZ (LOC. SAN FCO. DE CAMPECHE, MPIO. DE CAMPECHE.)			1,908,001.54	1,908,001.54
PRIM. DOMITILA CEBALLOS (LOC. SAN FCO. DE CAMPECHE, MPIO. DE CAMPECHE.)			1,301,406.83	1,301,406.83
PRIM. LIC. MANUEL GUAL VIDAL (LOC. SAN FCO. DE CAMPECHE, MPIO. DE CAMPECHE.)			1,030,679.21	1,030,679.21
PRIM. ADOLFO LOPEZ MATEOS (LOC. SAN FCO. DE CAMPECHE, MPIO. DE CAMPECHE.)			1,184,999.39	1,184,999.39
PRIM. LEONA VICARIO (LOC. SAN FCO. DE CAMPECHE, MPIO. DE CAMPECHE.)			90,440.68	90,440.68
PRIM. ANA MARIA RIOS (LOC. SAN FCO. DE CAMPECHE, MPIO. DE CAMPECHE)			209,200.00	209,200.00
PRIM. MARIA LAVALLE URBINA (LOC. SAN FCO. DE CAMPECHE, MPIO. DE CAMPECHE.)			54,058.38	54,058.38
PRIM. VENUSTIANO CARRANZA (LOC. POCYAXUM, MPIO. DE CAMPECHE.)			28,602.54	28,602.54
ESC. SEC. GRAL. NO. 08 (LOC. SAN FCO. DE CAMPECHE, MPIO. DE CAMPECHE.)			3,048,631.64	3,048,631.64
ESC. SEC. GRAL. NO. 15 (LOC. SAN FCO. DE CAMPECHE, MPIO. DE CAMPECHE.)			1,396,281.83	1,396,281.83
TELESECUNDARIA NO. 49 (LOC. ADOLFO RUIZ CORTINEZ, MPIO. DE CAMPECHE.)			139,731.29	139,731.29
PRIM. NIÑO ARTILLERO (LOC. CD. DEL CARMEN, MPIO. DE CARMEN.)			153,893.59	153,893.59
PRIM. AÑO DE LA PATRIA (LOC. CD. DEL CARMEN, MPIO. DE CARMEN.)			1,112,342.19	1,112,342.19
PRIM. SEPTIMO PEREZ PALACIO (LOC. CD. DEL CARMEN, MPIO. DE CARMEN.)			396,997.32	396,997.32
PRIM. JUAN DE LA CABADA VERA (LOC. CD. DEL CARMEN, MPIO. DE CARMEN.)			744,653.14	744,653.14
ESC. SEC. GRAL. NO. 17 (LOC. CD. DEL CARMEN, MPIO. DE CARMEN)			545,841.63	545,841.63
TELESECUNDARIA NO. 07 (LOC. IGNACIO GUTIERREZ, MPIO. DE CARMEN)			361,092.66	361,092.66
PRIM. MAESTROS CHAMPOTONEROS (LOC. CHAMPOTÓN, MPIO. DE CHAMPOTÓN)			1,139,650.03	1,139,650.03
PRIM. ARQ. CARLOS M. LAZO (LOC. CHAMPOTON, MPIO. DE CHAMPOTON)			620,300.50	620,300.50
PRIM. MAESTROS ILUSTRES (LOC. CHAMPOTON, MPIO. DE CHAMPOTON)			1,658,718.09	1,658,718.09
PRIM. LAZARO CÁRDENAS (LOC. SEYBAPLAYA, MPIO. DE CHAMPOTON.)			1,223,930.27	1,223,930.27
ESC. SEC. GRAL. NO. 09 (LOC. CHAMPOTON, MPIO. DE CHAMPOTON.)			3,017,153.76	3,017,153.76
J.N. INICAL INDIGENA UCHEJ PALALOOB.-(LOC. POCBOC, MPIO. DE HECELCHAKAN.)			257,050.71	257,050.71
CENTRO DE ATENCION MULTIPLE NO. 09 (LOC. HECELCHAKAN C.M., MPIO. DE HECELCHAKAN.)			1,353,014.01	1,353,014.01
J.N. INDIGENA NACHI COCOM (LOC. CHENCOH, MPIO. DE HOPELCHEN.)			441,132.73	441,132.73
TELESECUNDARIA NO. 42 (LOC. UKUM, MPIO. DE HOPELCHEN.)			198,185.77	198,185.77

FONDO DE APORTACIONES MÚLTIPLES 2015
ENERO - DICIEMBRE 2015

DENOMINACION Y/O DESCRIPCION DEL PROGRAMA , PROYECTO O ACCION	INVERSION			TOTAL
	COMPROMETIDO	DEVENGADO	PAGADO	
CONSTRUCCION				
CENTRO DE EDUCACION PREESCOLAR N/C (EL CENTENARIO) (LOC. XPUJIL, MPIO. DE CALAKMUL.)			733,974.03	733,974.03
PRIM. INDIGENA EL BICENTENARIO (LOC. XPUJIL, MPIO. DE CALAKMUL.)			515,792.26	515,792.26
J.N. INDIGENA CUAUHTEMOC (LOC. DZITBALCHE, MPIO. DE CALKINI.)			388,334.86	388,334.86
J.N. UNACH CHICH (CASA DE LOS PAJARITOS) (LOC. CALKINI, MPIO. DE CALKINI.)			730,291.94	730,291.94
PRIM. DON MIGUEL HIDALGO (LOC. BECAL, MPIO. DE CALKINI.)			846,566.75	846,566.75
PRIM. MIGUEL HIDALGO (LOC. DZITBALCHE, MPIO. DE CALKINI.)			4,509,850.15	4,509,850.15
PRIM. PEDRO PABLO ARCILA (LOC. CALKINI, C.M., MPIO. DE CALKINI.)			658,551.02	658,551.02
PRIM. BASILIO VADILLO (LOC. TEPAKAN, MPIO. DE CALKINI.)			554,951.52	554,951.52
PRIM. JOAQUIN R. SOLIS.- (LOC. SANTA CRUZ PUEBLO, MPIO. DE CALKINI.)			133,805.73	133,805.73
ESC. SEC. TECNICA NO. 13 (LOC. BECAL, MPIO. DE CALKINI.)			773,744.45	773,744.45
CENTRO DE ATENCIÓN MULTIPLE NO. 14 (LOC. SAN FCO. DE CAMPECHE, MPIO. DE CAMPECHE.)			1,913,285.85	1,913,285.85
J.N. INDIGENA EMLIANO ZAPATA (LOC. POCYAXUM, MPIO. DE CAMPECHE.)			150,521.09	150,521.09
J.N. CARMEN SERDAN (LOC. CHINA, MPIO. DE CAMPECHE.)			869,893.01	869,893.01
J.N. 2010 BICENTENARIO DEL INICIO DE LA INDEPENDENCIA Y CENTENARIO DEL INICIO DE LA REVOLUCION (LOC. SAN FCO. DE CAMPECHE, MPIO. DE CAMPECHE.)			319,320.06	319,320.06
J.N. NUEVA CREACIÓN (LOC. SAN FCO. DE CAMPECHE, MPIO. DE CAMPECHE.)			766,356.42	766,356.42
J.N. DIANA LAURA RIOJAS DE COLOSIO (LOC. SAN FCO. DE CAMPECHE, MPIO. DE CAMPECHE.)			867,844.29	867,844.29
J.N. DERECHOS DEL NIÑO (LOC. SAN FCO. DE CAMPECHE, MPIO. DE CAMPECHE.)			1,119,411.26	1,119,411.26
J.N. CARLOTA ROSDO BOSQUE (LOC. SAN FCO. DE CAMPECHE, MPIO. DE CAMPECHE.)			338,417.02	338,417.02
J.N. JUSTO SIERRA MENDEZ (LOC. SAN FCO. DE CAMPECHE, MPIO. DE CAMPECHE.)			507,989.35	507,989.35
PRIM. FIDENCIO POOT CHABLE (LOC. SAN FCO. DE CAMPECHE, MPIO. DE CAMPECHE.)			1,122,998.88	1,122,998.88
PRIM. JUAN ESCUTIA (LOC. SAN FCO. DE CAMPECHE, MPIO. DE CAMPECHE.)			2,674,170.88	2,674,170.88
PRIM. JOAQUIN CLAUSELL (LOC. SAN FCO. DE CAMPECHE, MPIO. DE CAMPECHE.)			569,761.29	569,761.29
PRIM. DR. JAME TORRES BODÉT (LOC. SAN FCO. DE CAMPECHE, MPIO. DE CAMPECHE.)			1,538,059.30	1,538,059.30
PRIM. HUOS DE TRABAJADORES (LOC. SAN FCO. DE CAMPECHE, MPIO. DE CAMPECHE.)			1,711,099.68	1,711,099.68
PRIM. MARIA DEL CARMEN POBLACIONES (LOC. LERMA, MPIO. DE CAMPECHE.)			3,179,682.72	3,179,682.72
PRIM. MIGUEL HIDALGO Y COSTILLA (LOC. HAMPOLOL, MPIO. DE CAMPECHE.)			1,619,874.43	1,619,874.43
PRIM. CENTRO ESCOLAR PRESIDENTE RUIZ CORTINES (LOC. SAN FCO. DE CAMPECHE.)			6,906,518.26	6,906,518.26
PRIM. PEDRO SAEINZ DE BARANDA (LOC. SAN FCO. DE CAMPECHE, MPIO. DE CAMPECHE.)			2,191,596.51	2,191,596.51
ESC. SEC. TECNICA NO. 08 (LOC. LERMA, MPIO. DE CAMPECHE.)			1,358,031.22	1,358,031.22
ESC. SEC. GRAL. NO. 10 (LOC. SAN FCO. DE CAMPECHE, MPIO. DE CAMPECHE.)			2,834,381.60	2,834,381.60
PRIM. GUADALUPE VICTORIA (LOC. 1ER PDTE DE MEXICO (GPE. VICTORIA), MPIO. DE CANDELARIA.)			417,151.00	417,151.00
PRIM. FRANCISCO I. MADERO (LOC. CORTE PAJARAL, MPIO. DE CANDELARIA.)			1,389,926.81	1,389,926.81
TELESECUNDARIA NO. 142 (LOC. PEJE LAGARTO, MPIO. DE CANDELARIA.)			554,588.58	554,588.58
TELESECUNDARIA NO. 157 (LOC. SAN JOSE DE LAS MONTAÑAS, MPIO. DE CANDELARIA.)			387,818.33	387,818.33
J.N. JOSEFA ORTIZ DE DOMINGUEZ (LOC. ISLA AGUADA, MPIO. DE CARMEN.)			439,834.09	439,834.09
J.N. JULIETA RUBIO DOMINGUEZ (LOC. CD. DEL CARMEN, MPIO. DE CARMEN.)			581,740.71	581,740.71
J.N. ADAMANTINA ANDRADE HEREDIA (LOC. CD. DEL CARMEN, MPIO. DE CARMEN.)			1,019,871.64	1,019,871.64
PRIM. RAMON G. BONFIL (LOC. CD. DEL CARMEN, MPIO. DE CARMEN.)			53,718.79	53,718.79
PRIM. JUSTO SIERRA MENDEZ (LOC. CD. DEL CARMEN, MPIO. DE CARMEN.)			538,913.52	538,913.52
PRIM. EZEQUIEL RODRIGUEZ ARCOS. (LOC. CD. DEL CARMEN, MPIO. DE CARMEN.)			2,362,772.70	2,362,772.70
PRIM. RICARDO MONJES LOPEZ. (LOC. CD. DEL CARMEN, MPIO. DE CARMEN.)			1,068,161.42	1,068,161.42

FONDO DE APORTACIONES MÚLTIPLES 2015
ENERO - DICIEMBRE 2015

DENOMINACION Y/O DESCRIPCION DEL PROGRAMA , PROYECTO O ACCION	INVERSION			TOTAL
	COMPROMETIDO	DEVENGADO	PAGADO	
PRIM. BENITO JUAREZ (LOC. CD. DEL CARMEN, MPIO. DE CARMEN.)			91,508.17	91,508.17
PRIM. RICARDO FLORES MAGON (LOC. OXCABAL, MPIO. DE CARMEN.)			285,917.22	285,917.22
TELESECUNDARIA NO. 156 (LOC. ABELARDO L. RODRIGUEZ (EL JOBAL), MPIO. DE CARMEN.)			1,049,951.79	1,049,951.79
J.N. ENRIQUE RUBAL CURMINA (LOC. CHAMPOTON, MPIO. DE CHAMPOTON.)			982,029.45	982,029.45
J.N. FRANCISCO GABILONDO SOLER (LOC VILLA MADERO, MPIO. DE CHAMPOTON.)			2,052,773.68	2,052,773.68
J.N. JOSE NARVAEZ MARQUEZ (LOC. CHAMPOTON, MPIO. DE CHAMPOTON)			585,956.15	585,956.15
PRIM. GUADALUPE VICTORIA (LOC. CHAMPOTON, M.C., MPIO. DE CHAMPOTON.)			70,178.53	70,178.53
J.N. XOCHITL ANGELICA PALOMINO CONTRERAS (LOC. ESCARCEGA C.M., MPIO. DE ESCARCEGA.)			722,572.63	722,572.63
PRIM. BENITO JUAREZ (LOC. KILOMETRO 74, MPIO. DE ESCARCEGA.)			404,310.43	404,310.43
PRIM. FRANCISCO ESCARCEGA MARQUEZ (LOC. ESCARCEGA, C.M., MPIO. DE ESCARCEGA.)			1,630,988.27	1,630,988.27
PRIM. NUEVA CREACION (LOC. MIGUEL HIDALGO Y COSTILLA, MPIO. DE ESCARCEGA.)			1,106,248.91	1,106,248.91
J.N. MARIA DEL CARMEN RAMIREZ GUTIERREZ (LOC. ESCARCEGA C.M., MPIO. DE DE ESCARCEGA.)			1,149,941.55	1,149,941.55
ESC. SEC. TEC. NO. 02 (LOC ESCARCEGA, C.M., MPIO. DE ESCARCEGA)			867,745.97	867,745.97
J.N. NARCISO MENDOZA (LOC. POMUCH, MPIO. DE HECELCHAKAN.)			367,943.67	367,943.67
E.E.II. LOCHHA' (LOC. CHUNCHINTOC, MPIO. DE HOPELCHEN.)			321,835.11	321,835.11
J.N. ALONSO DE LA VERA CRUZ (LOC. HOPELCHEN C.M., MPIO. DE HOPELCHEN.)			869,072.73	869,072.73
PRIM. MIGUEL HIDALGO Y COSTILLA (LOC. DZIBALCHEN, MPIO. DE HOPELCHEN.)			1,430,481.45	1,430,481.45
PRIM. MIGUEL HIDALGO Y COSTILLA (LOC. SAN ANTONIO YAXCHE, MPIO. DE HOPELCHEN)			523,395.21	523,395.21
ESC. SEC. GRAL. NO. 04 (LOC. HOPELCHEN, C.M., MPIO. DE HOPELCHEN.)			1,067,143.32	1,067,143.32
TELESECUNDARIA NO. 106 (LOC. XCULOC, MPIO. DE HOPELCHEN)			1,226,084.31	1,226,084.31
J.N. JOSEFA ORTIZ DE DOMINGUEZ (LOC. TENABO, MPIO. DE TENABO.)			881,727.08	881,727.08
J.N. JACINTO CANEK (LOC. TENABO, C.M., MPIO. DE TENABO)			691,373.50	691,373.50
				0.00
EQUIPAMIENTO				
CENTRO DE EDUCACION PREESCOLAR N/C (LOC. XPUJIL, MPIO. DE CALAKMUL.)			22,556.20	22,556.20
PRIM. INDIGENA EL BICENTENARIO (LOC. XPUJIL, MPIO. DE CALAKMUL.)			25,369.20	25,369.20
PRIM. CARMEN MENESES (LOC. CALKINI, MPIO. DE CALKINI)			459,128.00	459,128.00
PRIM. FRANCISCO G. TORRES (LOC. CALKINI, MPIO. DE CALKINI)			214,011.90	214,011.90
PRIM. IGNACIO ALTAMIRANO (LOC. TANKUCHE, MPIO. DE CALKINI.)			75,288.99	75,288.99
PRIM. DON MIGUEL HIDALGO (LOC. BECAL, MPIO. DE CALKINI)			108,993.60	108,993.60
PRIM. MIGUEL HIDALGO (LOC. DZITBALCHE, MPIO. DE CALKINI)			177,584.40	177,584.40
J.N. CARMEN SERDAN (LOC. CHINA, MPIO. DE CAMPECHE.)			22,556.20	22,556.20
J.N. NUEVA CREACION (LOC. SAN FCO. DE CAMPECHE, MPIO. DE CAMPECHE.)			45,112.40	45,112.40
J.N. DERECHOS DEL NIÑO (LOC. SAN FCO. DE CAMPECHE, MPIO. DE CAMPECHE.)			22,556.20	22,556.20
J.N. DIANA LAURA RIOJAS DE COLOSIO (LOC. SAN FCO. DE CAMPECHE, MPIO. DE CAMPECHE.)			25,340.20	25,340.20
J.N. LAS FLORES (LOC. SAN FCO. DE CAMPECHE, MPIO. DE CAMPECHE.)			22,556.20	22,556.20
J.N. BEATRIZ ORDOÑEZ ACUÑA (LOC. CHINA, MPIO. DE CAMPECHE.)			22,556.20	22,556.20
J.N. 2010 BICENTENARIO DEL INICIO DE LA INDEPENDENCIA Y CENTENARIO DEL INICIO DE LA REVOLUCION (LOC. SAN FCO. DE CAMPECHE, MPIO. DE CAMPECHE.)			22,556.20	22,556.20
J.N. HEROES DE CHAPULTEPEC (LOC. SAN FCO. DE CAMPECHE, MPIO. DE CAMPECHE)			23,808.79	23,808.79

FONDO DE APORTACIONES MÚLTIPLES 2015
ENERO - DICIEMBRE 2015

DENOMINACION Y/O DESCRIPCION DEL PROGRAMA , PROYECTO O ACCION	INVERSION			TOTAL
	COMPROMETIDO	DEVENGADO	PAGADO	
J.N. ALMA INFANTIL (LOC. LERMA, MPIO. DE CAMPECHE.)			112,781.00	112,781.00
J.N. JARDIN DEL ARTE (LOC. SAN FCO. DE CAMPECHE, MPIO. DE CAMPECHE.)			29,516.20	29,516.20
PRIM. FIENCIO POOT (LOC. SAN FCO. DE CAMPECHE, MPIO. DE CAMPECHE.)			64,333.60	64,333.60
PRIM. JUAN ESCUTIA (LOC. SAN FCO. DE CAMPECHE, MPIO. DE CAMPECHE.)			452,087.60	452,087.60
PRIM. HIJOS DE TRABAJADORES (LOC. SAN FCO. DE CAMPECHE, MPIO. DE CAMPECHE.)			96,500.40	96,500.40
PRIM. MARIA DEL CARMEN POBLACIONES (LOC. SAN FCO. DE CAMPECHE, MPIO. DE CAMPECHE.)			128,667.20	128,667.20
PRIM. LIC. MANUEL GUAL VIDAL (LOC. SAN FCO. DE CAMPECHE, MPIO. DE CAMPECHE.)			171,403.22	171,403.22
ESC. SEC. GRAL. NO. 10 (LOC. SAN FCO. DE CAMPECHE, MPIO. DE CAMPECHE.)			251,757.60	251,757.60
PRIM. GUADALUPE VICTORIA (LOC. PRIMER PRESIDENTE DE MEXICO (GUADALUPE VICTORIA), MPIO. DE CANDELARIA.)			25,369.20	25,369.20
TELESECUNDARIA NO. 142 (LOC. PEJE LAGARTO, MPIO. DE CANDELARIA.)			42,284.32	42,284.32
J.N. CARLOS MAC-GREGOR GIANCINTI (LOC. EMILIANO ZAPATA, MPIO. DE CARMEN.)			45,112.40	45,112.40
J.N. JOSEFA ORTIZ DE DOMINGUEZ (LOC. ISLA AGUADA, MPIO. DE CARMEN.)			22,556.20	22,556.20
J.N. JULIETA RUBIO DOMINGUEZ (LOC. CD. DEL CARMEN, MPIO. DE CARMEN.)			22,556.20	22,556.20
PRIM. PABLO GARCIA (LOC. SAN ANTONIO CARDENAS, MPIO. DE CARMEN)			140,922.60	140,922.60
PRIM. JUSTO SIERRA MENDEZ (LOC. EMILIANO ZAPATA, MPIO. DE CARMEN)			101,476.80	101,476.80
PRIM. EMILIANO ZAPATA (LOC. NUEVO PROGRESO, MPIO. DE CARMEN)			86,953.60	86,953.60
PRIM. JUAN DE LA CABADA VERA (LOC. CD. DEL CARMEN, MPIO. DE CARMEN.)			58,139.20	58,139.20
PRIM. BENITO JUAREZ (LOC. CD. DEL CARMEN, MPIO. DE CARMEN.)			403,617.36	403,617.36
PRIM. BENITO JUAREZ (LOC. CD. DEL CARMEN, MPIO. DE CARMEN.)			55,587.20	55,587.20
PRIM. RICARDO MONJES LOPEZ (LOC. CD. DEL CARMEN, MPIO. DE CARMEN.)			345,478.16	345,478.16
PRIM. RICARDO MONJES LOPEZ (LOC. CD. DEL CARMEN, MPIO. DE CARMEN.)			55,587.20	55,587.20
PRIM. RICARDO MONJES LOPEZ (LOC. CD. DEL CARMEN, MPIO. DE CARMEN.)			64,333.60	64,333.60
PRIM. JUSTO SIERRA MENDEZ (LOC. CD. DEL CARMEN, MPIO. DE CARMEN)			403,617.36	403,617.36
PRIM. JUSTO SIERRA MENDEZ (LOC. CD. DEL CARMEN, MPIO. DE CARMEN)			55,587.20	55,587.20
PRIM. EZEQUIEL RODRIGUEZ ARCOS. (LOC. CD. DEL CARMEN, MPIO. DE CARMEN.)			119,816.01	119,816.01
TELESECUNDARIA NO.16 (LOC. GUSTAVO DIAZ ORDAZ (18 DE MARZO), MPIO. DE CARMEN)			46,353.60	46,353.60
TELESECUNDARIA NO. 145 (LOC. EMILIANO ZAPATA, MPIO. DE CARMEN.)			42,284.32	42,284.32
TELESECUNDARIA NO. 156 (LOC. ABELARDO L. RODRIGUEZ (EL JOBAL), MPIO. DE CARMEN.)			84,568.64	84,568.64
J.N. FRANCISCO GABILONDO SOLER.-(LOC. VILLA MADERO, MPIO. DE CHAMPOTON)			22,556.20	22,556.20
J.N. ENRIQUE RUIBAL MEDINA (LOC. CHAMPOTON, MPIO. DE CHAMPOTON.)			22,556.20	22,556.20
PRIM. MAESTROS ILUSTRES (LOC. CHAMPOTON, MPIO. DE CHAMPOTON)			136,931.26	136,931.26
J.N. XOCHITL ANGELICA PALOMINO CONTRERAS (LOC. ESCARCEGA C.M., MPIO. DE ESCARCEGA.)			22,556.20	22,556.20
J.N. MARIA DEL CARMEN RAMIREZ GUTIERREZ (LOC. ESCARCEGA C.M., MPIO. DE DE ESCARCEGA.)			22,556.20	22,556.20
PRIM. FRANCISCO ESCARCEGA MARQUEZ (LOC. ESCARCEGA, C.M., MPIO. DE ESCARCEGA.)			76,107.60	76,107.60
PRIM. ESCARCEGA (LOC. ESCARCEGA, C.M., MPIO. DE ESCARCEGA.)			64,333.60	64,333.60
ESC. SEC. TEC. NO. 02 (LOC. ESCARCEGA, C.M., MPIO. DE ESCARCEGA.)			107,636.40	107,636.40
J.N. NARCISO MENDOZA (LOC. POMUCH, MPIO. DE HECHELCHAKAN.)			22,556.20	22,556.20
ESC. SEC. GRAL. NO. 01 (LOC. HECHELCHAKAN, MPIO. DE HECHELCHAKAN.)			879,346.12	879,346.12
J.N. ALONSO DE LA VERA CRUZ (LOC. HOPELCHEN C.M., MPIO. DE HOPELCHEN.)			73,143.80	73,143.80
J.N. INDIGENA NACHI COCOM (LOC. CHENCOH, MPIO. DE HOPELCHEN.)			45,112.40	45,112.40
PRIM. MIGUEL HIDALGO Y COSTILLA (LOC. DZIBALCHEN, MPIO. DE HOPELCHEN.)			101,476.80	101,476.80
PRIM. MIGUEL HIDALGO Y COSTILLA (LOC. SAN ANTONIO YXCHE, MPIO. DE HOPELCHEN)			32,166.80	32,166.80
ESC. SEC. GRAL. NO. 04 (LOC. HOPELCHEN, C.M., MPIO. DE HOPELCHEN.)			71,757.60	71,757.60
ESC. SEC. GRAL. NO. 04 (LOC. HOPELCHEN, C.M., MPIO. DE HOPELCHEN.)			130,475.37	130,475.37
TELESECUNDARIA NO. 106 (LOC. XCULOC, MPIO. DE HOPELCHEN)			42,284.32	42,284.32
TELESECUNDARIA NO. 112 (LOC. XMABEN, MPIO. DE HOPELCHEN)			39,184.80	39,184.80
J.N. JACINTO CANEK (LOC. TENABO, C.M., MPIO. DE TENABO)			26,662.60	26,662.60
J.N. JOSEFA ORTIZ DE DOMINGUEZ (LOC. TENABO, C.M., MPIO. DE TENABO)			22,556.20	22,556.20
TOTAL FAM 2015 EDUCACION BASICA	0.00	0.00	112,669,594.00	112,669,594.00

FONDO DE APORTACIONES MÚLTIPLES 2014
ENERO - DICIEMBRE 2015

DENOMINACION Y/O DESCRIPCION DEL PROGRAMA , PROYECTO O ACCION	INVERSION			
	COMPROMETIDO	DEVENGADO	PAGADO	TOTAL
INSTITUTO DE LA INFRAESTRUCTURA FISICA EDUCATIVA DEL ESTADO DE CAMPECHE (INIFEEC)	0.00	0.00	12,078,485.86	12,078,485.86
REHABILITACION				
PRIMARIA "PEDRO PABLO ARCILA" (LOC. CALKINI, MPIO. DE CALKINI.)			104,535.17	104,535.17
ESCUELA SECUNDARIA TECNICA NO. 3 (LOC. CALKINI, MPIO. DE CALKINI.)			1,090,760.72	1,090,760.72
ESCUELA SECUNDARIA TECNICA NO. 13 (LOC. BECAL, MPIO. DE CALKINI.)			517,636.07	517,636.07
ESCUELA SECUNDARIA TECNICA NO. 14 (LOC. DZITBALCHE, MPIO. DE CALKINI.)			185,568.30	185,568.30
J.N. CARMEN RAMOS DEL RÍO.- (LOC. SAN FCO. DE CAMPECHE, MPIO. DE CAMPECHE.)			174,933.61	174,933.61
PRIMARIA "LIC. AGUSTIN GÓMEZ V." (LOC. ALFREDO V. BONFIL, MPIO. DE CAMPECHE)			27,918.47	27,918.47
PRIMARIA "FIDEL VELAZQUEZ" (LOC. SAN FCO. DE CAMPECHE, MPIO. DE CAMPECHE.)			109,561.72	109,561.72
TELESECUNDARIA NO. 44 (LOC. TINUN, MPIO. DE TENABO)			254,080.89	254,080.89
CONSTRUCCIÓN				
E.E.II. U'INAJ 'X00K (LOC. BECAL, MPIO. DE CALKINI)			30,986.41	30,986.41
JARDIN DE NIÑOS "FRANCISCO I. MADERO" (LOC. BECAL, MPIO. DE CALKINI.)			46,456.44	46,456.44
PRIMARIA "FRANCISCO G. TORRES" (LOC. CALKINI, MPIO. DE CALKINI.)			151,833.23	151,833.23
PRIMARIA "MARGARITA MAZA" (LOC. SANTA MARIA, MPIO. DE CALKINI)			11,362.33	11,362.33
PRIMARIA "PEDRO BARANDA QUIJANO" (LOC. BACABCHEN, MPIO. DE CALKINI)			272,701.30	272,701.30
PRIMARIA "CARMEN MENESES" (LOC. CALKINI, MPIO. DE CALKINI.) (1)			68,694.04	68,694.04
PRIMARIA "JUAN ESCUTIA" (LOC. SAN FCO. DE CAMPECHE, MPIO. DE CAMPECHE)			568,349.94	568,349.94
PRIMARIA "GUADALUPE VICTORIA" (LOC. PRIMER PRESIDENTE DE MEXICO (GUADALUPE VICTORIA, MPIO. DE CANDELARIA.)			650,787.94	650,787.94
PRIMARIA "BENITO JUAREZ" (LOC. CD. DEL CARMEN, MPIO. DE CARMEN.)			1,432,118.40	1,432,118.40
PRIMARIA "RICARDO MONJES LOPEZ" (LOC. CD. DEL CARMEN, MPIO. DE CARMEN.)			2,478,922.14	2,478,922.14
PRIMARIA "JUAN DE LA CABADA VERA" (LOC. CD. DEL CARMEN, MPIO. DE CARMEN.)			1,276,203.91	1,276,203.91
PRIMARIA "JUSTO SIERRA MENDEZ" (LOC. CD. DEL CARMEN, MPIO. DE CARMEN.)			2,231,215.68	2,231,215.68
ESCUELA SECUNDARIA TECNICA NO. 21 (LOC. CD. DEL CARMEN, MPIO. DE CARMEN.)			312,990.66	312,990.66
EQUIPAMIENTO				
ESC. SEC. GRAL. NO. 17 (LOC. CD. DEL CARMEN, MPIO. DE CARMEN)			80,868.49	80,868.49
TOTAL FAM 2014 EDUCACION BASICA	0.00	0.00	12,078,485.86	12,078,485.86

FONDO DE APORTACIONES MÚLTIPLES 2014 (PRODUCTOS FINANCIEROS)

DENOMINACION Y/O DESCRIPCION DEL PROGRAMA , PROYECTO O ACCION	INVERSION			
	COMPROMETIDO	DEVENGADO	PAGADO	TOTAL
INSTITUTO DE LA INFRAESTRUCTURA FISICA EDUCATIVA DEL ESTADO DE CAMPECHE (INIFEEC)	0.00	0.00	864,934.74	864,934.74
CONSTRUCCIÓN				
PRIM. MIGUEL HIDALGO.-CONSTRUCCIÓN DE OBRA EXTERIOR, CÁRCAMOS DE BOMBEO, RELLENOS Y CANALONES PLUVIALES)			864,934.74	864,934.74
TOTAL FAM 2014 EDUCACION BASICA (PROD. FINANCIEROS)	0.00	0.00	864,934.74	864,934.74
TOTAL FAM EDUCACION BASICA	0.00	0.00	125,613,014.60	125,613,014.60

FONDO DE APORTACIONES MÚLTIPLES 2015
ENERO - DICIEMBRE 2015

DENOMINACION Y/O DESCRIPCION DEL PROGRAMA , PROYECTO O ACCION	INVERSION			
	COMPROMETIDO	DEVENGADO	PAGADO	TOTAL
UNIVERSIDAD AUTÓNOMA DE CAMPECHE	0.00	0.00	895,588.21	895,588.21
EQUIPAMIENTO				
UNIVERSIDAD AUTÓNOMA DE CAMPECHE.-(SUMINISTRO E INSTALACION DE EQUIPO PARA EL LABORATORIO DE COMPUTO DE LA ESC. PREP. LIC. ERMILLO SANDOVAL CAMPOS)			447,794.11	447,794.11
UNIVERSIDAD AUTÓNOMA DE CAMPECHE.-(SUMINISTRO E INSTALACION DE EQUIPO PARA EL LABORATORIO DE COMPUTO DE LA ESC. PREP. DR. NAZARIO VICTOR MONTEJO GODOY)			447,794.10	447,794.10
COLEGIO DE ESTUDIOS CIENTÍFICOS Y TECNOLOGICOS DEL ESTADO DE CAMPECHE	0.00	0.00	2,988,077.37	2,988,077.37
EQUIPAMIENTO				
CECYTEC PLANTEL HOPELCHEN.-(EQUIPAMIENTO PARCIAL DEL LABORATORIO DE ENFERMERIA.)			2,988,077.37	2,988,077.37
TOTAL FAM 2015 EDUCACION MEDIA SUPERIOR	0.00	0.00	3,883,665.58	3,883,665.58
TOTAL FAM EDUCACION MEDIA SUPERIOR	0.00	0.00	3,883,665.58	3,883,665.58

FONDO DE APORTACIONES MÚLTIPLES 2015

DENOMINACION Y/O DESCRIPCION DEL PROGRAMA , PROYECTO O ACCION	INVERSION			
	COMPROMETIDO	DEVENGADO	PAGADO	TOTAL
UNIVERSIDAD AUTÓNOMA DEL CARMEN (UNACAR)	0.00	0.00	10,718,416.00	10,718,416.00
CONSTRUCCIÓN				
UNIVERSIDAD AUTÓNOMA DEL CARMEN.-(CONSTRUCCION DE LA 3RA. ETAPA DEL LABORATORIO DE INGENIERIA PETROLERA, LABORATORIO DE GEOCIENCIAS Y LABORATORIO MULTIDICPLINARIO, BIBLIOTECA ESPECIALIZADA, SALAS AUDIOVISUALES, AULA DE POSGRADO, CUBICULOS PARA ALUMNOS. (TERMINACION))			6,815,858.00	6,815,858.00
UNIVERSIDAD AUTÓNOMA DEL CARMEN.-(CONSTRUCCIÓN DE NAVE PARA INGENIERIA MECÁNICA (AULAS, TALLERES, CUBICULOS, AREAS COMUNES, TERRAZA Y BODEGA) 1A. ETAPA.)			3,902,558.00	3,902,558.00
UNIVERSIDAD AUTÓNOMA DE CAMPECHE (UAC)	0.00	0.00	8,303,852.00	8,303,852.00
CONSTRUCCIÓN				
UNIVERSIDAD AUTÓNOMA DE CAMPECHE.-(CONTINUIDAD CONSTRUCCIÓN DEL CAMPUS VII, TENABO.)			8,303,852.00	8,303,852.00
INSTITUTO DE LA INFRAESTRUCTURA FISICA EDUCATIVA DEL ESTADO DE CAMPECHE (INIFEEC)	0.00	0.00	30,195,406.71	30,195,406.71
CONSTRUCCIÓN				
UNIVERSIDAD TECNOLOGICA DE CALAKMUL.-(CONSTRUCCIÓN DE UNIDAD DE DOCENCIA TIPO 2)			26,969,992.39	26,969,992.39
UNIVERSIDAD TECNOLOGICA DE CALAKMUL.-(EQUIPAMIENTO PARCIAL DE UNIDAD DE DOCENCIA 2: CUBICULOS DIVERSOS, MÓDULOS SECRETARIALES BÁSICOS Y DIRECCIÓN GENERAL (PARTIDA 2), EQUIPAMIENTO DE SALA DE JUNTAS Y ESPERA (PARTIDA 3) Y SUMINISTRO DE ARCHIVEROS (PARTIDA 4))			459,093.20	459,093.20
UNIVERSIDAD TECNOLOGICA DE CALAKMUL.- (EQUIPAMIENTO PARCIAL DE UNIDAD DE DOCENCIA 2: EQUIPAMIENTO DE 14 AULAS DIDÁCTICAS (PARTIDA 1), SUMINISTRO DE MOBILIARIO DE LABORATORIO DE INFORMÁTICA Y LABORATORIO DE IDIOMAS (PARTIDA 5))			486,968.00	486,968.00
UNIVERSIDAD TECNOLOGICA DE CALAKMUL.-(EQUIPAMIENTO PARCIAL DE UNIDAD DE DOCENCIA 2: SUMINISTRO DE EQUIPOS TECNOLÓGICOS (PARTIDA 6))			2,279,353.12	2,279,353.12
TOTAL FAM 2015 EDUCACION SUPERIOR	0.00	0.00	49,217,674.71	49,217,674.71

FONDO DE APORTACIONES MÚLTIPLES 2013
ENERO - DICIEMBRE 2015

DENOMINACION Y/O DESCRIPCION DEL PROGRAMA , PROYECTO O ACCION	INVERSION			
	COMPROMETIDO	DEVENGADO	PAGADO	TOTAL
INSTITUTO DE LA INFRAESTRUCTURA FISICA EDUCATIVA DEL ESTADO DE CAMPECHE (INIFEEC)	0.00	0.00	413,687.70	413,687.70
CONSTRUCCIÓN				
UNIVERSIDAD TECNOLÓGICA DE CANDELARIA.-(CONSTRUCCIÓN DE BODEGA)			413,687.70	413,687.70
TOTAL FAM 2013 EDUCACION SUPERIOR	0.00	0.00	413,687.70	413,687.70

FONDO DE APORTACIONES MÚLTIPLES 2012
ENERO - DICIEMBRE 2015

DENOMINACION Y/O DESCRIPCION DEL PROGRAMA , PROYECTO O ACCION	INVERSION			
	COMPROMETIDO	DEVENGADO	PAGADO	TOTAL
INSTITUTO DE LA INFRAESTRUCTURA FISICA EDUCATIVA DEL ESTADO DE CAMPECHE (INIFEEC)	0.00	0.00	62,953.95	62,953.95
CONSTRUCCIÓN				
INSTITUTO TECNOLOGICO SUPERIOR DE CALKINI.-(SUMINISTRO DE COMPLEMENTO PARA MAQUINA UNIVERSAL.)			62,953.95	62,953.95
TOTAL FAM 2012 EDUCACION SUPERIOR	0.00	0.00	62,953.95	62,953.95

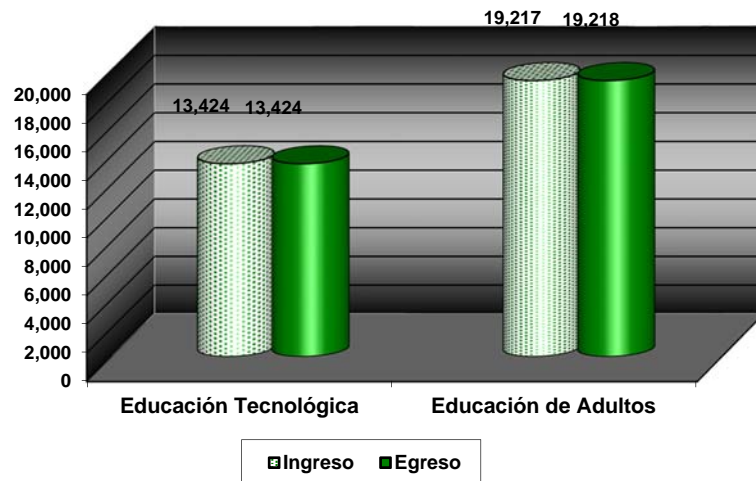
FONDO DE APORTACIONES MÚLTIPLES 2012
ENERO - DICIEMBRE 2015

DENOMINACION Y/O DESCRIPCION DEL PROGRAMA , PROYECTO O ACCION	INVERSION			
	COMPROMETIDO	DEVENGADO	PAGADO	TOTAL
INSTITUTO DE LA INFRAESTRUCTURA FISICA EDUCATIVA DEL ESTADO DE CAMPECHE (INIFEEC)	0.00	0.00	338,941.35	338,941.35
CONSTRUCCIÓN				
INSTITUTO TECNOLOGICO SUPERIOR DE CALKINI.-(SUMINISTRO DE COMPLEMENTO PARA MAQUINA UNIVERSAL.)			14,393.92	14,393.92
INSTITUTO TECNOLOGICO DE CHINA.-(SUMINISTRO DE SILLA DE PALETA.)			31,320.00	31,320.00
INSTITUTO TECNOLOGICO DE CHINA.-(SUMINISTRO COMPLEMENTARIO DE SILLAS DE PALETA)			73,080.00	73,080.00
INSTITUTO TECNOLOGICO DE LERMA.-(SUMINISTRO DE SILLAS DE PALETA)			41,760.00	41,760.00
UNIVERSIDAD TECNOLOGICA DE CAMPECHE.-(SUMINISTRO DE MAQUINA UNIVERSAL DE ENSAYOS)			178,387.43	178,387.43
TOTAL FAM 2012 EDUCACION SUPERIOR (PROD. FINANCIEROS)	0.00	0.00	338,941.35	338,941.35
TOTAL FAM EDUCACION SUPERIOR	0.00	0.00	50,033,257.71	50,033,257.71
TOTAL PROGRAMA FONDO DE APORTACIONES MÚLTIPLES	0.00	0.00	179,529,937.89	179,529,937.89

1.- FONDO DE APORTACIONES PARA LA EDUCACIÓN TECNOLÓGICA Y DE ADULTOS (FAETA)

De septiembre a diciembre de 2015 se recibió del Fondo de Aportaciones para la Educación Tecnológica y de Adultos (FAETA) un total de 32 millones 641 mil pesos, mayor en 3.65 y 1.32 por ciento nominal y real respectivamente, de lo obtenido en igual cuatrimestre del ejercicio anterior. Los egresos sumaron 32 millones 642 mil pesos, presenta un resultado positivo de 4.67 y 2.32 por ciento nominal y real respectivamente al compararlos con lo erogado en igual período de 2014.

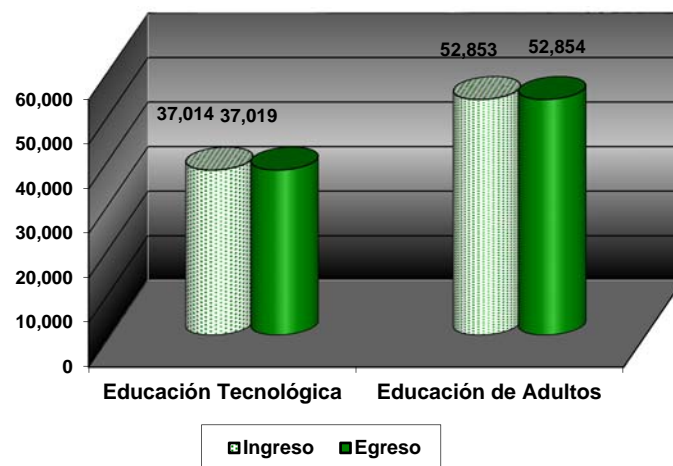
FONDO DE APORTACIONES PARA LA EDUCACIÓN TECNOLÓGICA Y DE ADULTOS (FAETA)
Septiembre a Diciembre 2015
(miles de pesos)



Al 31 de diciembre de 2015 se recibió del FAETA un total de 89 millones 867 mil pesos, cifra que al compararla con lo ejercido en el año anterior presenta un incremento nominal de 3.82 por ciento y al descontarle el factor inflacionario es mayor en 1.09 por ciento.

Por su parte, los egresos sumaron 89 millones 873 mil pesos, monto que incluye intereses y significan un crecimiento de 3.81 y 1.08 por ciento, nominal y real respectivamente, de lo ejercido de enero a diciembre de 2014.

FONDO DE APORTACIONES PARA LA EDUCACIÓN TECNOLÓGICA Y DE ADULTOS (FAETA)
Enero – Diciembre 2015
(miles de pesos)



a. EDUCACIÓN TECNOLÓGICA

En el tercer cuatrimestre de 2015 los recursos del subfondo Educación Tecnológica sumaron 13 millones 424 mil pesos, ejercidos en su totalidad por el Colegio de Educación Profesional Técnica (CONALEP); resultan mayores en 5.79 y 3.41 por ciento, nominal y real respectivamente, con relación a los ingresos de septiembre a diciembre de 2014; y con relación a los egresos del igual período del ejercicio anterior es mayor en 8.46 y 6.02 por ciento, nominal y real respectivamente.

A continuación se anexa el informe del ejercicio presupuestal de los recursos del FAETA Educación Tecnológica del ejercicio 2015 proporcionado por el CONALEP.



RESUMEN DE LOS INDICADORES DE RESULTADOS DE LOS SERVICIOS DE APOYO TÉCNICO (SERVAP) (SIGAFI 011)
 COLEGIO DE EDUCACIÓN PROFESIONAL TÉCNICA DEL ESTADO DE CAMPECHE
 FONDO DE APOYO TÉCNICO PARA LA EDUCACIÓN TECNOLÓGICA Y EL SERVICIO (FATEC)

PROGRAMA/ACTIVIDAD	OBJETIVO	INDICADOR	TIPO DE MEDICIÓN	UNIDAD DE MEDIDA	META ALCANZADA O RESULTADO DE LOGROS OBTENIDOS	CLASIFICACIÓN FISCAL	MONEDADO POR EL ESTADO	DESEMPEÑO		
								LOGRO	PAPEO	DESPERDILLO
SERVICIOS EDUCATIVOS PROPORCIONADOS EN EDUCACIÓN TECNOLÓGICA	Contribuir al crecimiento de jóvenes egresados que desarrollen su proceso de inclusión para obtener su Carta Profesional. S203	Tasa de acreditación de la titulación de los planes del CONALEP Campeche.	Encuadre	Tasa de validación porcentual	266		\$ 8,376,673.00	\$ 8,322,899.00		
	Contribuir al crecimiento de la Certificación tanto de docentes y alumnos que se vinculan en la educación media superior, así como de instituciones involucradas al sector productivo de bienes y servicios. S204	Porcentaje de crecimiento de personas certificadas en algún estándar de competencia laboral en el CONALEP Campeche.	Quintal	Certificación absoluta y absoluta	206		\$ 7,866,223.00	\$ 3,178,000.00		
	Utilizar los resultados que obtienen los alumnos en las participaciones en la aplicación de la Prueba Práctico. S205	Porcentaje de alumnos que obtiene su ingreso exitoso en el desarrollo de la prueba práctica.	Centígrada	Porcentaje	262		\$ 6,789,894.00	\$ 4,078,000.00		
	Realizar servicios de Capacitación básica a la población en condiciones de vulnerabilidad del área de influencia de los Planes del Colegio Estatal, para promover su subsistencia o su incorporación al Sector Productivo de Bienes y Servicios. S202	Cantidad de personas en condiciones de vulnerabilidad del área de influencia del área de influencia de los planes del CONALEP del Estado de Campeche.	Encuadre	Porcentaje	95,153		\$ 5,347,737.00	\$ 6,170,000.00		
	Realizar integralmente el acompañamiento de las y los alumnos de manera sistemática mediante la aplicación de los modelos de alto de los cuatro instrumentos que conforman el Proceso de Mejora Continua Académica, mediante la participación a los docentes a través de los Planes del Colegio Estatal de sus Fortalezas y Áreas de oportunidad detectada durante la aplicación del proceso de Desarrollo Docente. S208	Tasa de validación de docentes activistas a los planes del Colegio Estatal y que son evaluados durante el ciclo escolar, obteniendo una calificación satisfactoria.	Encuadre	Tasa de validación porcentual	315		\$ 11,847,174.26	\$ 10,545,875.00		
	Indicar el equipamiento infraestructura en el área referencial de manera tal que se proporcione alumnos por computadora en los planteles del Colegio Estatal regiones de desarrollo agropecuario. S209	Preparación de alumnos por computadora en los planteles del Colegio Estatal.	Quintal	Porcentaje	500 (6 alumnos por computadora)		\$ 206,337.00	\$ 570,000.00		
TOTAL							\$ 40,643,928.26	\$ 24,684,874.00		
IMPRESOS POR PRODUCTOS FINANCIEROS (FINANCIEROS)							\$ 6,518.00	\$ 4,518.00		
TOTAL							\$ 47,162,446.26	\$ 29,193,392.00		

C.P. MARCO ANTONIO SILVA
DIRECTOR ADMINISTRATIVO

C.P. HÉCTOR RAMÍREZ GARCÍA TRONCOSO
DIRECTOR GENERAL

a. EDUCACIÓN DE ADULTOS

Del subfondo Educación de Adultos ingresó en el tercer cuatrimestre de 2015 19 millones 217 mil pesos, cifra que al compararla con lo recibido en igual período del ejercicio previo significa un incremento de 2.20 por ciento nominal y al descontarle el efecto inflacionario es menor en 0.10 por ciento.

Al 31 de diciembre de 2015 se recibió 52 millones 853 mil pesos, esto es, 2.52 por ciento mayor de lo obtenido en el ejercicio 2014 y al descontarle el factor inflacionario es menor en 0.17 por ciento.

Los recursos de este subfondo son Administrados por el Instituto Estatal para la Educación de los Adultos (IEEA), y ejerció de septiembre a diciembre 19 millones 218 mil pesos, resulta superior en 2.18 por ciento nominal y menor en 0.12 por ciento real con relación a los recursos del mismo cuatrimestre del ejercicio anterior.

En el ejercicio 2015 aplicó un total de 52 millones 854 mil pesos, lo que se traduce en un crecimiento nominal de 2.51 por ciento y una disminución real de 0.19 por ciento respecto a lo ejercido en el año anterior.

Se anexa el informe del ejercicio presupuestal de los recursos del FAETA Educación para Adultos proporcionado por el IEEA.

Gobierno del Estado de Campeche
 Informe de los Indicadores de Resultados de los Recursos de Aportaciones Federales (Ramo 33)

ENTE EJECUTOR: INSTITUTO ESTATAL DE LA EDUCACION PARA LOS ADULTOS
 FONDO DE APORTACIONES: FONDO DE APORTACIONES PARA LA EDUCACION TECNOLOGICA Y DE ADULTOS
 EJERCICIO: 2015

PROGRAMA / ACCION	OBJETIVO	INDICADOR	TIPO DE INDICADOR	UNIDAD DE MEDIDA	NUMERO DE BENEFICIARIOS	CLASIFICACION FUNCIONAL	MINISTRADO POR EL ESTADO	PRESUPUESTO		DISPONIBLE
								EJERCIDO	PAGADO	
ATENCIÓN A LA DEMANDA	Contribuir a asegurar una mayor cobertura, inclusión y equidad educativa entre todos los grupos de la población para la construcción de una sociedad más justa, mediante la disminución del rezago educativo.	Población objetivo de 15 años y más concluye su educación básica y supera la condición de Rezago Educativo.	Estratégico	Adulto	10173	Desarrollo Social (Educación)	52,852,699.51	51,396,779.15	51,140,689.00	1,454,090.36
SUMA FAETA RAMO XXXIII					10173		52,852,699.51	51,396,779.15	51,140,689.00	1,454,090.36
INGRESOS POR PRODUCTOS FINANCIEROS OTROS (ESPECIFICAR)										
INGRESOS POR PRODUCTOS FINANCIEROS MINISTRADOS POR SECRETARIA DE FINANZAS DEL GOBIERNO DEL ESTADO							693.88	693.88		
INGRESOS POR PRODUCTOS FINANCIEROS GENERADOS POR EL I.E.S.A.								4,275.35		
TOTAL DE INGRESOS POR PRODUCTOS FINANCIEROS							693.88	4,969.23	0.99	0.00
TOTAL					10173		52,853,393.37	51,401,748.38	51,140,689.99	1,454,090.36

GOBIERNO DEL ESTADO DE CAMPECHE
 INFORME DEL EJERCICIO PRESUPUESTAL DE LOS RECURSOS DE LOS FONDOS DE APORTACIONES FEDERALES (RAMO 33)

ENTE EJECUTOR:	INSTITUTO ESTATAL DE LA EDUCACION PARA LOS ADULTOS
FONDO DE APORTACIONES:	FONDO DE APORTACIONES DE EDUCACIÓN TECNOLÓGICA Y DE ADULTOS (FAETA)
EJERCICIO:	ENERO - DICIEMBRE 2015

CAPITULO DEL GASTO	EJERCICIO DEL PRESUPUESTO	PRESUPUESTO DE EGRESOS APROBADOS	AMPLIACIONES/ REDUCCIONES	PRESUPUESTO MODIFICADO	PRESUPUESTO DEVENGADO	PRESUPUESTO PAGADO	SUBEJERCICIO
NOMBRE		1	2	(3=1+2)	4	5	6=(3-4)
	RAMO XXXIII						
1000	SERVICIOS PERSONALES	31,331,857.00	1,044,790.31	32,376,647.51	30,922,557.15	30,709,845.19	1,454,090.36
2000	MATERIALES Y SUMINISTROS	2,761,407.00	-143,550.18	2,617,856.82	2,617,856.82	2,617,856.82	0.00
3000	SERVICIOS GENERALES	9,362,222.00	-862,116.98	8,500,105.02	8,500,105.02	8,500,105.02	0.00
4000	AYUDAS DIVERSAS	8,352,693.00	1,005,667.16	9,358,260.16	9,358,260.16	9,312,881.57	0.00
	TOTAL RAMO XXXIII	51,808,079.00	1,044,790.51	52,852,869.51	51,398,779.15	51,140,688.60	1,454,090.36
	INGRESOS POR PRODUCTOS FINANCIEROS OTROS (ESPECIFICAR)						
	INGRESOS POR PRODUCTOS FINANCIEROS MINISTRADOS POR SECRETARIA DE FINANZAS DEL GOBIERNO DEL ESTADO		693.86	693.86	693.86		0
	INGRESOS POR PRODUCTOS FINANCIEROS GENERADOS POR EL I.E.E.A.		4,275.35	4,275.35	4,275.35		0.00
	TOTAL DE INGRESOS POR PRODUCTOS FINANCIEROS	0	4,969.21	4,969.21	4,969.21	0.00	0.00
	TOTAL	51,808,079.00	1,049,759.72	52,857,838.72	51,403,748.36	51,140,688.60	1,454,090.36

NOTA: EN EL CAPITULO 1000 SE RECIBIERON RECURSOS ADICIONALES POR EL INCREMENTO EN PRESTACIONES AL PERSONAL DE BASE EN LOS CAPITULOS 2000, 3000 Y 4000, SE HICIERON RECLASIFICACIONES INTERNAS QUE SON AUTORIZADAS POR OFICINAS CENTRALES DEL INEA Y JUNTA DE GOBIERNO.

2.- FONDO DE APORTACIONES PARA LA SEGURIDAD PÚBLICA (FASP)

Del Fondo de Aportaciones para la Seguridad Pública (FASP) de septiembre a diciembre del ejercicio que nos ocupa ingresó 28 millones 44 mil pesos, significa un crecimiento de 7.62 y 5.20 por ciento, nominal y real respectivamente. Las erogaciones de dicho fondo sumaron 27 millones 957 mil pesos, monto que al compararlo con lo ejercido en igual período del ejercicio anterior presenta un decremento nominal de 55.20 por ciento y real de 56.21 por ciento.

En el ejercicio 2015 se recibió del FASP 140 millones 219 mil pesos; cifra que al compararla con lo obtenido en el ejercicio anterior presenta un incremento nominal de 7.62 por ciento y real de 4.79 por ciento, de igual forma se sitúa con el 2.0 por ciento del Ramo 33.

Se ejerció 98 millones 445 mil pesos, cifra por debajo de lo erogado en el ejercicio 2014 en 14.09 por ciento nominal y de 16.35 por ciento real; significa el 1.4 por ciento de los egresos del Ramo 33.

La distribución de los egresos del FASP es la siguiente:

CONCEPTO	(\$ miles)	
Ejercicio 2015		\$ 60'727
Capital	\$ 60'232	
Productos Financieros	495	
TOTAL FASP 2015		\$ 60'727

CONCEPTO	(\$ miles)	
Ejercicio 2014		\$ 32'280
Capital	\$ 30'441	
Productos Financieros	<u>1'839</u>	
Otros Ejercicios		5'438
Capital	\$ 4'618	
Productos Financieros	820	
SUMA		\$ 37'718
TOTAL FASP		\$ 98'445

El cierre presupuestal de los recursos del FASP es el siguiente:

FONDO DE APORTACIONES PARA LA SEGURIDAD PÚBLICA (FASP) 2015
ENERO-DICIEMBRE 2015

DENOMINACION Y/O DESCRIPCION DEL PROGRAMA , PROYECTO O ACCION	INVERSION			TOTAL
	COMPROMETIDO	DEVENGADO	PAGADO	
CONSEJO ESTATAL DE SEGURIDAD PUBLICA (CESP)	9,644,555.25	0.00	20,853,075.26	30,497,630.51
SERVICIOS PROFESIONALES, CIENTIFICOS Y TECNICOS INTEGRALES (CESP)			244,140.56	244,140.56
MOBILIARIO Y EQUIPO DE ADMINISTRACION (C3-CESP)			439,863.22	439,863.22
CENTRO DE CONTROL DE CONFIANZA	116,630.56		1,289,908.18	1,406,538.74
MOBILIARIO Y EQUIPO DE ADMINISTRACIÓN (PROFESIONALIZACIÓN DE LAS INSTITUCIONES DE SEGURIDAD PÚBLICA)			592,083.84	592,083.84
MOBILIARIO Y EQUIPO EDUCACIONAL Y RECREATIVO (PROFESIONALIZACIÓN DE LAS INSTITUCIONES DE SEGURIDAD PÚBLICA)			40,368.00	40,368.00
VEHICULOS Y EQUIPOS DE TRANSPORTE (PROFESIONALIZACION DE LAS INSTITUCIONES DE SEGURIDAD PUBLICA)	149,999.00		292,500.00	442,499.00
OTROS EQUIPOS (EXTINTOR) / PROFESIONALIZACIÓN DE LAS INSTITUCIONES DE SEGURIDAD PÚBLICA			3,000.05	3,000.05
ACADEMIA DE SEGURIDAD PUBLICA	24,838.89		579,568.09	604,406.98
MATERIAL ELÉCTRICO Y ELECTRÓNICO (C4-CESP)			137,804.50	137,804.50
HERRAMIENTAS MENORES (C4-CESP)			32,990.40	32,990.40
REFACCIONES Y ACCESORIOS PARA EQUIPO DE COMPUTO (C4-CESP)	54,043.24		52,878.07	106,921.31
SERVICIOS DE TELECOMUNICACIONES. (C4-CESP)	2,162,246.78		837,753.22	3,000,000.00
MANTENIMIENTO Y CONSERVACION DE INMUEBLES PARA LA PRESTACION DE SERVICIOS ADMINISTRATIVOS (C4-CESP)	64,366.08		1,118,994.86	1,183,360.94
INSTALACION, REPARACION Y MANTENIMIENTO DE EQUIPO DE COMPUTO Y TECNOLOGIA DE LA INFORMACION (C4-CESP)	5,627,764.99		4,972,221.75	10,599,986.74
INSTALACION, REPARACION Y MANTENIMIENTO DE MAQUINARIA, OTROS EQUIPOS Y HERRAMIENTA (C4-CESP)	49,068.00		3,127,664.62	3,176,732.62
MOBILIARIO Y EQUIPO DE ADMINISTRACION (C4-CESP)	26,564.00		757,201.60	783,765.60
OTROS MOBILIARIOS Y EQUIPOS DE ADMINISTRACION (C4-CESP)			68,092.00	68,092.00
CÁMARAS IP (C4-CESP)	28,536.00		279,995.00	308,531.00
MAQUINARIA, OTROS EQUIPOS Y HERRAMIENTAS. (C4-CESP)	88,745.57		196,673.36	285,418.93
EQUIPOS DE GENERACIÓN ELÉCTRICA, APARATOS Y ACCESORIOS ELÉCTRICOS (C4-CESP)	299,883.20		343,012.00	642,895.20
CENTRO DE CONTROL, COMANDO, COMUNICACIONES Y COMPUTO (CARPETA DE CONCRETO ASFALTICO EN CAMINOS Y ESTACIONAMIENTO)	229,631.19		769,082.46	998,713.65
PÓLIZA DE MANTENIMIENTO DE EQUIPO AFIS (CEI-CESP)	166,602.48		333,204.84	499,807.32
MOBILIARIO Y EQUIPO DE ADMINISTRACION (C4-CESP)			609,109.04	609,109.04
LICENCIAS INFORMÁTICAS E INTELECTUALES (CEI-CESP)			1,049,148.20	1,049,148.20
MUEBLES DE OFICINA Y ESTANTERÍA. (066/089-CESP)			722,656.92	722,656.92
EQUIPO DE COMPUTO Y DE TECNOLOGIAS DE LA INFORMACION (066/089-CESP)	24,986.40		816,829.84	841,816.24
EQUIPOS Y APARATOS AUDIOVISUALES. (066/089-CESP)			61,489.28	61,489.28
SOFTWARE (066/089-CESP)			94,888.00	94,888.00
OTROS PRODUCTOS QUÍMICOS. (REPUVE-CESP)			12,006.00	12,006.00
EQUIPO DE CÓMPUTO Y DE TECNOLOGÍAS DE LA INFORMACIÓN (REPUVE-CESP)	59,396.87		192,620.32	252,017.19
EQUIPO DE COMUNICACIÓN Y TELECOMUNICACIÓN (REPUVE-CESP)			391,087.04	391,087.04
SERVICIOS LEGALES, DE CONTABILIDAD, AUDITORIA Y RELACIONADOS. (SYE-CESP)	471,252.00		394,240.00	865,492.00

FONDO DE APORTACIONES PARA LA SEGURIDAD PÚBLICA (FASP) 2015
ENERO-DICIEMBRE 2015

DENOMINACION Y/O DESCRIPCION DEL PROGRAMA , PROYECTO O ACCION	INVERSION			TOTAL
	COMPROMETIDO	DEVENGADO	PAGADO	
SECRETARIA DE SEGURIDAD PUBLICA	5,340,503.27	0.00	29,912,056.78	35,252,560.05
SERVICIOS PROFESIONALES, CIENTIFICOS Y TECNICOS INTEGRALES (SSPYPC)	955,784.32		2,571,011.24	3,526,795.56
SSPFASP2015 - SERVICIOS PROFESIONALES, CIENTIFICOS, TÉCNICOS Y OTROS SERVICIOS (CAPACITACIÓN)	10,000.00		1,192,500.00	1,202,500.00
SSPFASP2015 - BECAS			288,000.00	288,000.00
CRSFASP2015 - UTENSILIOS PARA SERVICIO DE ALIMENTACION			306,000.00	306,000.00
CRSFASP2015 - MATERIALES Y SUMINISTROS: MATERIAL ELECTRICO Y ELECTRONICO	51,533.00		51,533.00	103,066.00
CRSFASP2015 - MATERIALES Y SUMINISTROS: SUMINISTROS MÉDICOS			9,971.36	9,971.36
VESTUARIO Y UNIFORMES (CERESO KOBEN) FASP 2015	167,631.60		484,659.60	652,291.20
VESTUARIO Y UNIFORMES (CERESO CARMEN) FASP 2015	31,157.60		97,277.60	128,435.20
CRSFASP2015 - BLANCOS Y OTROS PRODUCTOS TEXTILES, EXCEPTO PRENDAS DE VESTIR			139,200.00	139,200.00
CRSFASP2015 - MATERIALES Y SUMINISTROS PARA SEGURIDAD			336,632.00	336,632.00
CRSFASP2015 - HERRAMIENTAS, REFACCIONES Y ACCESORIOS MENORES			78,242.00	78,242.00
CRSFASP2015 - MOBILIARIO Y EQUIPO DE ADMINISTRACION	38,199.96		685,270.00	723,469.96
CRSFASP2015 - MOBILIARIO Y EQUIPO EDUCACIONAL Y RECREATIVO			48,706.08	48,706.08
CRSFASP2015 - EQUIPO E INSTRUMENTAL MEDICO Y DE LABORATORIO			92,985.60	92,985.60
CRSFASP2015 - VEHICULOS Y EQUIPO DE TRANSPORTE			3,981,217.50	3,981,217.50
CRSFASP2015 - MAQUINARIA, OTROS EQUIPOS Y HERRAMIENTAS	1,373,324.00		1,909,499.20	3,282,823.20
CERESO SAN FRANCISCO KOBEN	1,249,032.86		1,168,460.04	2,417,492.90
CERESO SAN FRANCISCO KOBEN	91,456.92		1,285,835.96	1,377,292.88
CERESO DE CIUDAD DEL CARMEN	84,553.76		36,237.33	120,791.09
VESTUARIO Y UNIFORMES (SSPYPC)	1,200,339.00		4,419,733.40	5,620,072.40
SSPFASP2015 - EQUIPO ANTIMOTIN			1,705,026.00	1,705,026.00
VEHÍCULOS Y EQUIPO TERRESTRE (SSPYPC) FASP 2015			6,444,513.38	6,444,513.38
CASETA DE SEGURIDAD PUBLICA SUC -TUC			499,939.38	499,939.38
DESTACAMENTO DE LA POLICIA ESTATAL DE CIUDAD DEL CARMEN	87,490.25		2,079,606.11	2,167,096.36
FISCALIA GENERAL DEL ESTADO DE CAMPECHE	1,039,896.08	0.00	9,466,830.31	10,506,726.39
SERVICIOS PROFESIONALES, CIENTIFICOS Y TECNICOS INTEGRALES (FGE)	109,084.08		893,450.56	1,002,534.64
SERVICIOS DE CAPACITACION AL PERSONAL OPERATIVO. (FISCALIA. PROFESIONALIZACION)	930,812.00		2,469,373.98	3,400,185.98
AVALUACION DE HABILIDADES, DESTREZAS Y CONOCIMIENTOS PARA POLICIAS DE INVESTIGACION (FISCALIA, PROFESIONALIZACION)			112,704.00	112,704.00
PRENDAS DE PROTECCION PARA SEGURIDAD PUBLICA Y NACIONAL (LINTERNA) UEC'S			27,144.00	27,144.00
EQUIPO DE COMPUTO Y DE TECNOLOGIAS DE LA INFORMACION (IMPRESORAS) UEC'S			38,251.00	38,251.00
MUEBLES DE OFICINA Y ESTANTERIA (COE'S)			36,610.24	36,610.24
EQUIPO DE COMPUTO Y DE TECNOLOGIAS DE LA INFORMACION (COE'S)			249,996.24	249,996.24
VEHÍCULOS Y EQUIPO TERRESTRE (COE'S)			437,952.00	437,952.00
MUEBLES DE OFICINA Y ESTANTERÍA (CJM)			24,483.57	24,483.57
EQUIPO DE CÓMPUTO Y DE TECNOLOGÍAS DE LA INFORMACIÓN (CJM)			518,596.56	518,596.56
EQUIPOS Y APARATOS AUDIOVISUALES (MICROGRABADORA). CJM			11,000.00	11,000.00
CÁMARAS FOTOGRAFÍAS Y DE VIDEO (CÁMARAS). CJM.			8,160.11	8,160.11
MUEBLES EXCEPTO DE OFICINA Y ESTANTERÍA (LITERA). NSJP. FGE			49,532.00	49,532.00
EQUIPOS Y APARATOS AUDIOVISUALES (PANTALLA LED) NSJP. FGE			23,742.58	23,742.58
VESTUARIO Y UNIFORMES. (FISCALÍA. FORTALECIMIENTO)			602,802.80	602,802.80
PRENDAS DE PROTECCION (FISCALIA. FORTALECIMIENTO)			591,726.44	591,726.44
MUEBLES DE OFICINA Y ESTANTERÍA. (FISCALÍA. FORTALECIMIENTO).			1,396,966.23	1,396,966.23
MUEBLES, EXCEPTO DE OFICINA Y ESTATERIA (LITERA), FISCALIA FORTALECIMIENTO			49,532.00	49,532.00
VEHÍCULO Y EQUIPO TERRESTRE. (FISCALÍA. FORTALECIMIENTO).			1,924,806.00	1,924,806.00
TOTAL FONDO DE APORTACIONES PARA LA SEGURIDAD PÚBLICA DE LOS ESTADOS Y DEL DISTRITO FEDERAL (FASP) 2015	16,024,954.60	0.00	60,231,962.35	76,256,916.95

FONDO DE APORTACIONES PARA LA SEGURIDAD PÚBLICA (FASP) (PRODUCTOS FINANCIEROS) 2015

ENERO-DICIEMBRE 2015

DENOMINACION Y/O DESCRIPCION DEL PROGRAMA , PROYECTO O ACCION	INVERSION			
	COMPROMETIDO	DEVENGADO	PAGADO	TOTAL
SECRETARIA DE SEGURIDAD PUBLICA	0.00	0.00	495,480.32	495,480.32
DESTACAMENTO DE LA POLICIA ESTATAL PREVENTIVA EN ESCARCEGA (REHABILITACION DE BARDA Y EDIFICIO)			495,480.32	495,480.32
TOTAL FONDO DE APORTACIONES PARA LA SEGURIDAD PÚBLICA DE LOS ESTADOS Y DEL DISTRITO FEDERAL (FASP) 2015 PRODUCTOS FINANCIEROS	0.00	0.00	495,480.32	495,480.32

FONDO DE APORTACIONES PARA LA SEGURIDAD PÚBLICA (FASP) 2014

ENERO-DICIEMBRE 2015

DENOMINACION Y/O DESCRIPCION DEL PROGRAMA , PROYECTO O ACCION	INVERSION			
	COMPROMETIDO	DEVENGADO	PAGADO	TOTAL
CONSEJO ESTATAL DE SEGURIDAD PUBLICA (CESP)	40,515.82	0.00	13,335,780.46	13,376,296.28
MATERIALES, ACCESORIOS Y SUMINISTROS DE LABORATORIO (ADQUISICION), CENTRO DE EVALUACION DE CONTROL Y CONFIANZA/FASP 2014			124,375.10	124,375.10
INSTRUMENTAL MEDICO Y DE LABORATORIO, CENTRO DE EVALUACION DE CONTROL Y CONFIANZA/FASP 2014			12,938.64	12,938.64
CENTRO DE CONTROL Y CONFIANZA (MEJORAMIENTO DEL SISTEMA DE AIRE ACONDICIONADO E IMPERMEABILIZACION EN LAS DIFERENTES AREAS OPERATIVAS)			345,144.46	345,144.46
CENTRO DE CONTROL Y CONFIANZA (MEJORAMIENTO DE CANALES PLUVIALES Y MANTENIMIENTO GENERAL)	40,515.82		988,719.70	1,029,235.52
HERRAMIENTAS MENORES (ADQUISICION), RED NACIONAL DE TELECOMUNICACIONES, C4 FASP/2014			33,050.00	33,050.00
REFACCIONES Y ACCESORIOS MENORES DE MAQUINARIA Y OTROS EQUIPOS (ADQUISICION), RED NACIONAL DE TELECOMUNICACIONES, C4 FASP/2014			97,856.92	97,856.92
SERVICIOS DE CONDUCCIÓN DE SEÑALES ANALÓGICAS Y DIGITALES, RED NACIONAL DE TELECOMUNICACIONES C4-FASP 2014			2,471,993.73	2,471,993.73
CAPACITACION A SERVIDORES PUBLICOS (SERVICIO), RED NACIONAL DE TELECOMUNICACIONES, C4 FASP/2014			66,095.87	66,095.87
MANTENIMIENTO Y CONSERVACION DE BIENES INFORMATICOS (SERVICIO), RED NACIONAL DE TELECOMUNICACIONES, C4 FASP/2014			5,051,763.32	5,051,763.32
MANTENIMIENTO Y CONSERVACION DE MAQUINARIA Y EQUIPO (SERVICIO), RED NACIONAL DE TELECOMUNICACIONES, C4 FASP/2014			1,621,937.42	1,621,937.42
EQUIPO DE COMPUTO Y DE TECNOLOGIA DE LA INFORMACION, RED NACIONAL DE TELECOMUNICACIONES, FASP/2014			394,701.60	394,701.60
EQUIPO DE COMUNICACIÓN Y TELECOMUNICACION, RED NACIONAL DE TELECOMUNICACIONES, FASP/2014			49,880.00	49,880.00
OTROS MOBILIARIOS Y EQUIPOS DE ADMINISTRACIÓN (AIRE ACONDICIONADO MINISPLIT)/RED NACIONAL DE TELECOM			134,618.00	134,618.00
CÁMARAS FOTOGRÁFICAS Y DE VIDEO/RED NACIONAL DE TELECOMUNICACIONES FASP/2014			10,350.01	10,350.01
CONSERVACIÓN Y MANTENIMIENTO MENOR DE INMUEBLES/RED NACIONAL DE TELECOMUNICACIONES-FASP/2014			413,587.29	413,587.29
MUEBLES DE OFICINA Y ESTANTERIA / RED NACIONAL DE TELECOMUNICACIONES (FASP/2014)			2,833.88	2,833.88
CAPACITACION A SERVIDORES PUBLICOS (SERVICIO), SISTEMA NACIONAL DE INFORMACION FASP 2014			450,000.00	450,000.00
INSTALACION, REPARACION Y MANTENIMIENTO DE MAQUINARIA, OTROS EQUIPOS Y HERRAMIENTA, SISTEMA NACIONAL DE INFORMACION FASP 2014			203,982.38	203,982.38
EQUIPO DE COMPUTO Y DE TECNOLOGIAS DE LA INFORMACION, SISTEMA NACIONAL DE INFORMACION (BASE DE DATOS) FASP 2014			145,561.44	145,561.44
CAPACITACION A SERVIDORES PUBLICOS (SERVICIO), SERVICIO DE LLAMADAS DE EMERGENCIA 066 Y DENUNCIA ANONIMA 089, DEL EJERCICIO FASP 2014			148,480.00	148,480.00
BIENES INFORMATICOS (ADQUISICION), PARA EL SERVICIO DE LLAMADAS DE EMERGENCIA 066 Y DENUNCIA ANONIMA 089, DEL EJERCICIO FASP 2014			99,805.10	99,805.10
EQUIPOS Y APARATOS AUDIOVISUALES (ADQUISICION), PARA EL SERVICIO DE LLAMADAS DE EMERGENCIA 066 Y DENUNCIA ANONIMA 089, DEL EJERCICIO FASP 2014			25,598.88	25,598.88
CAMARA FOTOGRAFICA Y DE VIDEO, REGISTRO PUBLICO VEHICULAR, FASP 2014			44,488.32	44,488.32
SERVICIOS LEGALES DE CONTABILIDAD, AUDITORIA Y RELACIONADAS, EVALUACION DE LOS DISTINTOS PROGRAMAS O ACCIONES FASP 2014			398,018.40	398,018.40

FONDO DE APORTACIONES PARA LA SEGURIDAD PÚBLICA (FASP) 2014
ENERO-DICIEMBRE 2015

DENOMINACION Y/O DESCRIPCION DEL PROGRAMA , PROYECTO O ACCION	INVERSION			TOTAL
	COMPROMETIDO	DEVENGADO	PAGADO	
SECRETARIA DE SEGURIDAD PUBLICA	2,351,853.99	0.00	11,100,360.14	13,452,214.13
SISTEMA PENITENCIARIO: VESTUARIO Y UNIFORMES, BLANCOS Y ARTICULOS DEPORTIVOS (FASP 2014)			175,392.00	175,392.00
SISTEMA PENITENCIARIO: MOBILIARIO Y EQUIPO DE ADMINISTRACION (FASP 2014)			446,735.66	446,735.66
CERESO CARMEN (FASP 2014)			655,745.97	655,745.97
CERESO SAN FRANCISCO KOBEN (FASP 2014)			7,333,967.42	7,333,967.42
SEGURIDAD PUBLICA; VESTUARIO Y UNIFORMES (FASP 2014)			834,921.60	834,921.60
MOBILIARIO Y EQUIPO DE ADMINISTRACION, SEGURIDAD PUBLICA (FASP 2014)			287,935.20	287,935.20
SISTEMA PENITENCIARIO: MAQUINARIA, OTROS EQUIPOS Y HERRAMIENTAS (FASP 2014)	2,351,853.99		0.00	2,351,853.99
EDIFICIO DE LA SECRETARIA DE SEGURIDAD PUBLICA DE CAMPECHE (FASP 2014)			1,365,662.29	1,365,662.29
FISCALIA GENERAL DEL ESTADO DE CAMPECHE	0.00	0.00	6,004,469.23	6,004,469.23
SERVICIOS PROFESIONALES, CIENTIFICOS, TECNICOS Y OTROS SERVICIOS (CURSOS DE CAPACITACION)			328,200.00	328,200.00
EQUIPO MEDICO Y DE LABORATORIO (COE S)			632,400.00	632,400.00
MUEBLES EXCEPTO DE OFICINA Y ESTANTERIA (CAMA, COMEDOR) CJM CARMEN			13,282.00	13,282.00
MUEBLES EXCEPTO DE OFICINA Y ESTANTERÍA (ACCESO A LA JUSTICIA PARA LA MUJER)			161,922.08	161,922.08
EQUIPO DE CAMPUTO Y TECNOLOGIAS DE LA INFORMACION (COMPUTADORA, IMPRESORA, SERVIDOR DE COMPUTO) CJM CARMEN			297,220.88	297,220.88
CENTRO DE JUSTICIA PARA LA MUJER CIUDAD DEL CARMEN (CONCLUSION)			353,746.24	353,746.24
CENTRO DE JUSTICIA PARA LA MUJER CIUDAD DEL CARMEN (CONCLUSION)			201,129.45	201,129.45
MUEBLES DE OFICINA Y ESTANTERÍA (ACCESO A LA JUSTICIA PARA LAS MUJERES)			740,831.68	740,831.68
OTROS MOBILIARIOS Y EQUIPOS DE ADMINISTRACIÓN (ACCESO A LA JUSTICIA PARA LAS MUJERES)			4,500.00	4,500.00
LICENCIAS INFORMÁTICAS E INTELLECTUALES (ACCESO A LA JUSTICIA PARA LAS MUJERES)			5,999.52	5,999.52
PRENDAS DE PROTECCIÓN PERSONAL (TRAJES DE BIOSEGURIDAD Y CUBREBOCAS)			51,272.00	51,272.00
SERVICIO DE CAPACITACION (CAPACITACION POR PERFIL DE OPERADOR) FASP 2014			1,000,000.00	1,000,000.00
VESTUARIO Y UNIFORMES PARA PROCURACION DE JUSTICIA (CAMISOLA, PANTALON IMPERMEABLES, CHAMARRAS Y BOTAS)			975,644.00	975,644.00
CAMARAS FOTOGRAFICAS Y DE VIDEO (CAMARAS DIGITALES)			187,914.20	187,914.20
SOFTWARE (VMWARE VSPHERE 5 PARA 1 PROCESADOR POR UN AÑO) FASP 2014			68,082.93	68,082.93
LICENCIAS INFORMÁTICA E INTELLECTUALES (FIREWALL, ANTIVIRUS Y SOFTWARE VMWARE 5 PARA 1 PROCESADOR) FASP 2014			306,763.74	306,763.74
EDIFICIO DE LA SUBPROCURADURÍA GENERAL DE JUSTICIA DE ESCÁRCEGA			660,000.00	660,000.00
EDIFICIO DE LA SUBPROCURADURIA GENERAL DE JUSTICIA DE ESCÁRCEGA (EQUIPAMIENTO FIJO)			15,560.51	15,560.51
TOTAL FONDO DE APORTACIONES PARA LA SEGURIDAD PÚBLICA DE LOS ESTADOS Y DEL DISTRITO FEDERAL (FASP) 2014	2,392,369.81	0.00	30,440,609.83	32,832,979.64

FONDO DE APORTACIONES PARA LA SEGURIDAD PÚBLICA (FASP) (PRODUCTOS FINANCIEROS) 2014
ENERO-DICIEMBRE 2015

DENOMINACION Y/O DESCRIPCION DEL PROGRAMA , PROYECTO O ACCION	INVERSION			
	COMPROMETIDO	DEVENGADO	PAGADO	TOTAL
CONSEJO ESTATAL DE SEGURIDAD PUBLICA (CESP)	0.00	0.00	1,041,479.18	1,041,479.18
MUEBLES DE OFICINA Y ESTANTERIA / RED NACIONAL DE TELECOMUNICACIONES (PF-2014)			176,999.93	176,999.93
MATERIALES COMPLEMENTARIOS/RED NACIONAL DE TELECOMUNICACIONES (PF-2014)			86,154.41	86,154.41
BIENES INFORMATICOS / RED NACIONAL DE TELECOMUNICACIONES (PF-2014)			106,488.00	106,488.00
MUEBLES DE OFICINA Y ESTANTERIA / RED NACIONAL DE TELECOMUNICACIONES (PF-2014)			33,000.00	33,000.00
REFACCIONES Y ACCESORIOS MENORES DE EQUIPO DE COMPUTO Y TECNOLOGIAS DE LA INFORMACION / RED NACIONAL DE TELECOMUNICACIONES (FASP-PF-2014)			83,494.48	83,494.48
BIENES INFORMATICOS / FORTALECIMIENTO DE LAS CAPACIDADES DE EVALUACION DE CONTROL DE CONFIANZA (PF-2014)			144,375.37	144,375.37
MANTENIMIENTO Y CONSERVACION PARA LA PRESTACION DE SERVICIOS ADMINISTRATIVOS / SISTEMA NACIONAL DE INFORMACION (PF-2014)			315,424.69	315,424.69
ADECUACION DE LAS INSTALACIONES DE DIVERSAS AREAS DEL CESP (C-4 CAMPECHE, SUB CENTRO CARMEN, REPUVE Y SUB CENTRO DE ENLACE INFORMATICO CARMEN)			20,542.30	20,542.30
ADECUACION DE LAS INSTALACIONES DE DIVERSAS AREAS DEL CESP (C-4 CAMPECHE, SUB CENTRO CARMEN, REPUVE Y SUB CENTRO DE ENLACE INFORMATICO CARMEN)			75,000.00	75,000.00
SECRETARIA DE SEGURIDAD PUBLICA	0.00	0.00	797,283.07	797,283.07
VEHICULOS Y EQUIPO TERRESTRE (RENDIMIENTOS FINANCIEROS FASP 2014)			525,347.40	525,347.40
DESTACAMENTO DE LA POLICIA ESTATAL PREVENTIVA EN ESCARCEGA (REHABILITACION DE BARDA Y EDIFICIO)			271,935.67	271,935.67
TOTAL FONDO DE APORTACIONES PARA LA SEGURIDAD PÚBLICA DE LOS ESTADOS Y DEL DISTRITO FEDERAL (FASP) 2014 PRODUCTOS FINANCIEROS	0.00	0.00	1,838,762.25	1,838,762.25

FONDO DE APORTACIÓN PARA LA SEGURIDAD PÚBLICA (FASP) 2013
ENERO - DICIEMBRE 2015

DENOMINACION Y/O DESCRIPCION DEL PROGRAMA , PROYECTO O ACCION	INVERSION			
	COMPROMETIDO	DEVENGADO	PAGADO	TOTAL
CONSEJO ESTATAL DE SEGURIDAD PÚBLICA	94,850.04	0.00	556,112.69	650,962.73
BIENES INFORMÁTICOS			246,016.85	246,016.85
MATERIAL ELÉCTRICO Y ELECTRÓNICO			10,457.22	10,457.22
MANTENIMIENTO Y CONSERVACION DE MAQUINARIA Y EQUIPO (RED NACIONAL DE TELECOMUNICACIONES)			3,373.88	3,373.88
MANTENIMIENTO Y CONSERVACION DE INMUEBLES PARA LA PRESTACIÓN DE SERVICIOS ADMINISTRATIVOS			25,060.64	25,060.64
REFACCIONES Y ACCESORIOS PARA EQUIPO DE CÓMPUTO / SERVICIO DE LLAMADAS DE EMERGENCIA 066 Y DE DENUNCIA ANÓNIMA 089 (FASP/2013)			32,916.21	32,916.21
EQUIPO DE COMPUTO Y TECNOLOGIAS DE LA ADMINISTRACIÓN			34,763.63	34,763.63
BIENES MUEBLES POR ARRENDAMIENTO FINANCIERO / SERVICIOS DE LLAMADAS DE EMERGENCIA 066 Y DE DENUNCIA ANÓNIMA 089 (FASP/2013)	5,999.98		0.00	5,999.98
MOBILIARIO / FORTALECIMIENTO DE LAS CAPACIDADES DE EVALUACIÓN EN CONTROL DE CONFIANZA (FASP/2013)	9,750.07		0.00	9,750.07
MUEBLES,EXCEPTO DE OFICINA Y ESTANTERÍA / FORTALECIMIENTO DE LAS CAPACIDADES DE EVALUACIÓN EN CONTROL DE CONFIANZA (FASP/2013)	79,099.99		0.00	79,099.99
EQUIPO Y APARATOS DE COMUNICACIONES Y TELECOMUNICACIONES			96,790.40	96,790.40
MOBILIARIO / SERVICIOS DE LLAMADAS DE EMERGENCIA 066 Y DE DENUNCIA ANÓNIMA 089 (FASP/2013)			83,700.00	83,700.00
SERVICIOS DE CONDUCCIÓN DE SEÑALES ANALÓGICAS Y DIGITALES			4,078.42	4,078.42
SERVICIOS DE CAPACITACIÓN / FORTALECIMIENTO DE LAS CAPACIDADES DE EVALUACIÓN EN CONTROL DE CONFIANZA (FASP/2013)			18,955.44	18,955.44

FONDO DE APORTACIÓN PARA LA SEGURIDAD PÚBLICA (FASP) 2013
ENERO - DICIEMBRE 2015

DENOMINACION Y/O DESCRIPCION DEL PROGRAMA , PROYECTO O ACCION	INVERSION			
	COMPROMETIDO	DEVENGADO	PAGADO	TOTAL
FISCALIA GENERAL DEL ESTADO	0.00	0.00	2,894,069.71	2,894,069.71
OTROS BIENES MUEBLES (CONGELADORES Y REFRIGERADORES) GENÉTICA FORENSE, FASP 2013			229,483.03	229,483.03
VESTUARIO Y UNIFORMES (CAMISOLA, PANTALÓN Y BOTAS)			686,721.30	686,721.30
SERVICIOS DE CONDUCCIÓN DE SEÑALES ANALÓGICAS Y DIGITALES			99,211.92	99,211.92
EQUIPO MÉDICO Y DE LABORATORIO (ADQUISICIÓN DE DIVERSOS EQUIPOS E INSTRUMENTOS) GENÉTICA FORENSE, FASP 2013			367,257.01	367,257.01
LABORATORIO DE GENÉTICA FORENSE			443,396.65	443,396.65
LICENCIAS INFORMÁTICAS INTELECTUALES			778,249.80	778,249.80
SERVICIOS PROFESIONALES, CIENTÍFICOS, TÉCNICOS Y OTROS SERVICIOS (CURSO DE CAPACITACION A MP)			289,750.00	289,750.00
SECRETARIA DE SEGURIDAD PÚBLICA Y PROTECCIÓN A LA COMUNIDAD	0.00	0.00	961,569.13	961,569.13
MOBILIARIO			243,080.00	243,080.00
BIENES INFORMÁTICOS			260,831.64	260,831.64
LICENCIAS INFORMÁTICAS INTELECTUALES			7,574.80	7,574.80
ADQUISICION DE CAMARAS (FASP 2013)			450,082.69	450,082.69
TOTAL FONDO DE APORTACION PARA LA SEGURIDAD PÚBLICA 2013	94,850.04	0.00	4,411,751.53	4,506,601.57

FONDO DE APORTACIÓN PARA LA SEGURIDAD PÚBLICA (FASP) 2013 PRODUCTOS FINANCIEROS
ENERO - DICIEMBRE 2015

DENOMINACION Y/O DESCRIPCION DEL PROGRAMA , PROYECTO O ACCION	INVERSION			
	COMPROMETIDO	DEVENGADO	PAGADO	TOTAL
CONSEJO ESTATAL DE SEGURIDAD PÚBLICA	0.00	0.00	354,522.37	354,522.37
MANTENIMIENTO Y CONSERVACIÓN PARA LA PRESTACIÓN DE SERVICIOS ADMINISTRATIVOS / SISTEMA NACIONAL DE INFORMACIÓN			69,591.23	69,591.23
MANTENIMIENTO Y CONSERVACIÓN DE BIENES INFORMÁTICOS / SISTEMA NACIONAL DE INFORMACIÓN (BASE DE DATOS)			119,978.80	119,978.80
MATERIALES Y ARTICULOS DECONSTRUCCIÓN Y REPARACIÓN			150,000.00	150,000.00
MANTENIMIENTO Y REHABILITACIÓN DE EDIFICACIONES NO HABITACIONALES			9,924.23	9,924.23
INVERSION PÚBLICA (ACADEMIA DE POLICIA)			5,028.11	5,028.11
TOTAL FONDO DE APORTACION PARA LA SEGURIDAD PÚBLICA 2013 PRODUCTOS FINANCIEROS	0.00	0.00	354,522.37	354,522.37

FONDO DE APORTACIÓN PARA LA SEGURIDAD PÚBLICA (FASP) 2012
ENERO - DICIEMBRE 2015

DENOMINACION Y/O DESCRIPCION DEL PROGRAMA , PROYECTO O ACCION	INVERSION			
	COMPROMETIDO	DEVENGADO	PAGADO	TOTAL
CONSEJO ESTATAL DE SEGURIDAD PÚBLICA	0.00	0.00	37,832.76	37,832.76
MUEBLES DE OFICINA Y ESTANTERIA			37,832.76	37,832.76
FISCALIA GENERAL DEL ESTADO	0.00	0.00	69,386.50	69,386.50
SERVICIOS PROFESIONALES, CIENTÍFICOS, TÉCNICOS Y OTROS SERVICIOS (CURSO DE CAPACITACION A MP) FASP 2012			50.00	50.00
MUEBLES DE OFICINA Y ESTANTERIA			69,336.50	69,336.50
TOTAL FONDO DE APORTACION PARA LA SEGURIDAD PÚBLICA (FASP) 2012	0.00	0.00	107,219.26	107,219.26

FONDO DE APORTACIÓN PARA LA SEGURIDAD PÚBLICA (FASP) 2012 (PRODUCTOS FINANCIEROS)
ENERO - DICIEMBRE 2015

DENOMINACION Y/O DESCRIPCION DEL PROGRAMA , PROYECTO O ACCION	INVERSION			
	COMPROMETIDO	DEVENGADO	PAGADO	TOTAL
CONSEJO ESTATAL DE SEGURIDAD PÚBLICA	0.00	0.00	166,271.30	166,271.30
MANTENIMIENTO Y CONSERVACIÓN PARA LA PRESTACIÓN DE SERVICIOS ADMINISTRATIVOS / SISTEMA NACIONAL DE INFORMACIÓN			30,045.22	30,045.22
MOBILIARIO/SERVICIO DE LLAMADAS DE EMERGENCIA 066 Y DE DENUNCIA ANÓNIMA 089			135,175.24	135,175.24
MANTENIMIENTO Y REAHABILITACIÓN DE EDIFICIOS NO HABITACIONALES			1,050.84	1,050.84
SECRETARIA DE SEGURIDAD PÚBLICA	0.00	0.00	58,629.60	58,629.60
OTROS EQUIPOS Y HERRAMIENTAS (MAQUINARIA Y EQUIPO INDUSTRIAL)			58,629.60	58,629.60
TOTAL FONDO DE APORTACION PARA LA SEGURIDAD PÚBLICA 2012 PRODUCTOS FINANCIEROS	0.00	0.00	224,900.90	224,900.90

FONDO DE APORTACIÓN PARA LA SEGURIDAD PÚBLICA (FASP) 2011
ENERO - DICIEMBRE 2015

DENOMINACION Y/O DESCRIPCION DEL PROGRAMA , PROYECTO O ACCION	INVERSION			
	COMPROMETIDO	DEVENGADO	PAGADO	TOTAL
SECRETARIA DE SEGURIDAD PÚBLICA Y PROTECCIÓN A LA COMUNIDAD	0.00	0.00	99,899.58	99,899.58
OFICINA			99,899.58	99,899.58
TOTAL FONDO DE APORTACION PARA LA SEGURIDAD PÚBLICA (FASP) 2011	0.00	0.00	99,899.58	99,899.58

FONDO DE APORTACIÓN PARA LA SEGURIDAD PÚBLICA (FASP) 2011 PRODUCTOS FINANCIEROS
ENERO - DICIEMBRE 2015

DENOMINACION Y/O DESCRIPCION DEL PROGRAMA , PROYECTO O ACCION	INVERSION			
	COMPROMETIDO	DEVENGADO	PAGADO	TOTAL
CONSEJO ESTATAL DE SEGURIDAD PÚBLICA	0.00	0.00	226,417.37	226,417.37
MANTENIMIENTO Y CONSERVACIÓN PARA LA PRESTACIÓN DE SERVICIOS ADMINISTRATIVOS / SISTEMA NACIONAL DE INFORMACIÓN			11,592.99	11,592.99
GASTOS INHERENTES PARA EL MANTENIMIENTO, OPERACIÓN Y ADMINISTRACIÓN DEL C4 / RED NACIONAL DE TELECOMUNICACIONES			214,824.38	214,824.38
SECRETARIA DE SEGURIDAD PÚBLICA	0.00	0.00	13,922.76	13,922.76
MATERIALES Y SUMINISTROS (ALIMENTOS Y UTENSILIOS PARA EL SERVICIO DE ALIMENTACIÓN)			13,922.76	13,922.76
TOTAL FONDO DE APORTACION PARA LA SEGURIDAD PÚBLICA 2011 PRODUCTOS FINANCIEROS	0.00	0.00	240,340.13	240,340.13

TOTAL FONDO DE APORTACIÓN PARA LA SEGURIDAD PÚBLICA (FASP)	18,512,174.45	0.00	98,445,448.52	116,957,622.97
---	----------------------	-------------	----------------------	-----------------------

3.- FONDO DE APORTACIONES PARA EL FORTALECIMIENTO DE LAS ENTIDADES FEDERATIVAS (FAFEF)

El último fondo del Ramo 33 corresponde al Fondo de Aportaciones para el Fortalecimiento de las Entidades Federativas (FAFEF), en los últimos cuatro meses de 2015 se recibió 73 millones 682 mil pesos, cantidad mayor en 0.76 por ciento nominal y menor en términos reales en 1.50 por ciento. Se ejerció un total de 96 millones 40 mil pesos, significando un decremento nominal de 50.59 y real de 51.70 por ciento respecto a lo erogado de septiembre a diciembre de 2014.

Durante el ejercicio 2015 ingresó del FAFEf 221 millones 48 mil pesos, significando el 3.1 por ciento de los ingresos del Ramo 33 y muestran un incremento nominal de 0.76 por ciento respecto a lo obtenido en el ejercicio anterior, no obstante, al descontarle el factor inflacionario es inferior en 1.89 por ciento real.

Se erogó un total de 296 millones 506 mil pesos, significando un incremento nominal de 35.65 por ciento y real de 32.08 respecto al ejercido en 2014.

Los Egresos del FAFEF se conforma de la siguiente forma:

CONCEPTO	(\$ miles)	
Ejercicio 2015		\$ 218'420
Capital	\$ 218'420	
TOTAL FAFEF 2015		\$ 218'420

CONCEPTO	(\$ miles)	
Ejercicio 2014		\$ 41'841
Capital	\$ 39'756	
Productos Financieros	<u>2'085</u>	
Ejercicio 2013		36'245
Capital	\$ 32'875	
Productos Financieros	<u>3'370</u>	
SUMA		\$ 78'086
TOTAL FAFEF		\$ 296'506

Se detalla a continuación las obras realizadas con los recursos del FAFEF.

FONDO DE APORTACIONES PARA EL FORTALECIMIENTO DE LAS ENTIDADES FEDERATIVAS (FAFEF) 2015
ENERO - DICIEMBRE 2015

DENOMINACION Y/O DESCRIPCION DEL PROGRAMA , PROYECTO O ACCION	INVERSION			
	COMPROMETIDO	DEVENGADO	PAGADO	TOTAL
SECRETARIA DE DESARROLLO RURAL	0.00	0.00	3,587,369.02	3,587,369.02
NAVE INDUSTRIAL PARA LA PRODUCCION DE QUESOS EN LA LOCALIDAD DE PALZADA, MUNICIPIO DE PALZADA			2,700,000.00	2,700,000.00
CAMINOS A ZONAS DE PRODUCCIÓN DE LA LOC. "CARLOS CANO CRUZ"			887,369.02	887,369.02
SECRETARÍA DE DESARROLLO URBANO, OBRAS PÚBLICAS E INFRAESTRUCTURA	0.00	0.00	111,306,624.09	111,306,624.09
CALLES EN LA LOCALIDAD DE NUEVO PROGRESO , MUNICIPIO DEL CARMEN			5,887,470.75	5,887,470.75
CALLES EN LA LOCALIDAD DE HECELCHAKÁN, MUNICIPIO DE HECELCHAKAN			3,961,529.31	3,961,529.31
CALLES EN LA LOCALIDAD POMUCH, MUNICIPIO DE HECELCHAKAN			6,560,098.97	6,560,098.97
RECONSTRUCCION DE LA CALLE 22 A ENTRE CALLE 20 Y CARRETERA FEDERAL, LERMA CAMPECHE.			1,883,476.28	1,883,476.28
CAMINO DE ACCESO A ZONA DE PRODUCCION DE SEYBAPLAYA, CHAMPOTON. (RECONSTRUCCION).			2,140,968.73	2,140,968.73
CAMINO DE ACCESO A ZONA DE PRODUCTIVA DE REFORMA AGRARIA (RECONSTRUCCION)			2,192,516.75	2,192,516.75
CAMINO DE ACCESO A LA ZONA DE PRODUCCION DE CONCEPCION-NUNKINI-CALKINI (RECONSTRUCCION)			3,435,531.46	3,435,531.46
CAMINO DE ACCESO A ZONAS DE PRODUCCION DE CHEKUBUL - EL COLCHO - MENSURA 23, CARMEN (RECONSTRUCCION)			2,124,070.14	2,124,070.14
CAMINO DE ACCESO A ZONA DE PRODUCCION DE PIXOYAL, CHAMPOTON (RECONSTRUCCION), SUBTRAMO: KM 0+000 AL KM 2+500			976,477.98	976,477.98
UNIDAD DEPORTIVA ULISES SANSORES (COLOCACIÓN DE LAMINA DE ZINC EN TECHUMBRE Y TRABAJOS COMPLEMENTARIOS)			812,747.10	812,747.10
JUNTA MUNICIPAL DE LA LOCALIDAD DE UKUM, HOPELCHEN			2,398,816.61	2,398,816.61
ESCUELA PRIMARIA DR. HECTOR PEREZ MARTINEZ, SAN FRANCISCO DE CAMPECHE, CAMPECHE			1,387,117.04	1,387,117.04
CANCHA DE LA LOCALIDAD DE REVOLUCIÓN, MUNICIPIO DE CHAMPOTÓN			1,498,343.32	1,498,343.32
ESCUELA PRIMARIA PRESIDENTE AVILA CAMACHO, CAMPECHE			1,347,646.46	1,347,646.46
TECHADO DE CANCHA EN REFORMA AGRARIA, CHAMPOTÓN			1,799,016.25	1,799,016.25
JUNTA MUNICIPAL DE LA LOCALIDAD DE DIVISIÓN DEL NORTE, ESCARCEGA			2,399,698.64	2,399,698.64
JUNTA MUNICIPAL DE LA LOCALIDAD DE MONCLOVA, CANDELARIA			2,399,842.41	2,399,842.41
JUNTA MUNICIPAL DE LA LOCALIDAD DE MIGUEL HIDALGO, CANDELARIA			2,399,998.64	2,399,998.64
ESCUELA NIÑO ARTILLERO, MUNICIPIO DEL CARMEN			1,296,952.71	1,296,952.71
TECHADO DE CANCHA EN LOS LAURELES, CAMPECHE			1,597,915.18	1,597,915.18
CENTRO PARALIMPICO DE CAMPECHE (INSTALACIÓN ELÉCTRICA DE PISTA DE ATLETISMO)			2,297,494.79	2,297,494.79
MERCADO (TERMINACION), EN LA LOCALIDAD DE FELIPE CARRILLO PUERTO			3,734,513.53	3,734,513.53
UNIDAD DEPORTIVA LAZARO CARDENAS, COL. LAS BRISAS, CHAMPOTON (CONSTRUCCION DE ALBERCA SEMIOLIMPICA)			3,150,307.66	3,150,307.66
UNIDAD DEPORTIVA DE TENABO (REHABILITACION)			2,482,383.26	2,482,383.26
AMPLIACIÓN DE LA RED DE DISTRIBUCIÓN DE ENERGÍA ELÉCTRICA, PARA BENEFICIAR A LA LOCALIDAD DE NILCHÍ, EN EL MUNICIPIO DE CAMPECHE			288,000.00	288,000.00
AMPLIACIÓN DE LA RED DE DISTRIBUCIÓN DE ENERGÍA ELÉCTRICA, PARA BENEFICIAR A LA LOCALIDAD DE QUETZAL EDZNA, EN EL MUNICIPIO DE CAMPECHE			200,000.00	200,000.00
AMPLIACIÓN DE LA RED DE DISTRIBUCIÓN DE ENERGÍA ELÉCTRICA, PARA BENEFICIAR A LA LOCALIDAD DE ADOLFO RUIZ CORTINEZ, EN EL MUNICIPIO DE CAMPECHE			100,000.00	100,000.00
AMPLIACIÓN DE LA RED DE DISTRIBUCIÓN DE ENERGÍA ELÉCTRICA, PARA BENEFICIAR A LA LOCALIDAD DE LA TIXMUCUY, EN EL MUNICIPIO DE CAMPECHE			100,000.00	100,000.00

FONDO DE APORTACIONES PARA EL FORTALECIMIENTO DE LAS ENTIDADES FEDERATIVAS (FAFEF) 2015
ENERO - DICIEMBRE 2015

DENOMINACION Y/O DESCRIPCION DEL PROGRAMA , PROYECTO O ACCION	INVERSION			
	COMPROMETIDO	DEVENGADO	PAGADO	TOTAL
AMPLIACIÓN DE LA RED DE DISTRIBUCIÓN DE ENERGÍA ELÉCTRICA, PARA BENEFICIAR A LA LOCALIDAD DE CAYAL, EN EL MUNICIPIO DE CAMPECHE			182,000.00	182,000.00
AMPLIACIÓN DE LA RED DE DISTRIBUCIÓN DE ENERGÍA ELÉCTRICA, PARA BENEFICIAR A LA LOCALIDAD DE PICH, EN EL MUNICIPIO DE CAMPECHE			300,000.00	300,000.00
AMPLIACIÓN DE LA RED DE DISTRIBUCIÓN DE ENERGÍA ELÉCTRICA, PARA BENEFICIAR A LA LOCALIDAD DE HOBOMO, EN EL MUNICIPIO DE CAMPECHE			100,000.00	100,000.00
AMPLIACIÓN DE LA RED DE DISTRIBUCIÓN DE ENERGÍA ELÉCTRICA, PARA BENEFICIAR A LA LOCALIDAD DE CHEMBLAS, EN EL MUNICIPIO DE CAMPECHE			120,000.00	120,000.00
AMPLIACIÓN DE LA RED DE DISTRIBUCIÓN DE ENERGÍA ELÉCTRICA, PARA BENEFICIAR A LA LOCALIDAD DE CONQUISTA CAMPESINA, EN EL MUNICIPIO DE CARMEN			100,000.00	100,000.00
AMPLIACIÓN DE LA RED DE DISTRIBUCIÓN DE ENERGÍA ELÉCTRICA, PARA BENEFICIAR A LA LOCALIDAD DE PITAL VIEJO, EN EL MUNICIPIO DE CARMEN			100,000.00	100,000.00
AMPLIACIÓN DE LA RED DE DISTRIBUCIÓN DE ENERGÍA ELÉCTRICA, PARA BENEFICIAR A LA LOCALIDAD DE LEY FEDERAL DE REFORMA AGRARIA, EN EL MUNICIPIO DE CHAMPOTÓN			564,000.00	564,000.00
AMPLIACIÓN DE LA RED DE DISTRIBUCIÓN DE ENERGÍA ELÉCTRICA, PARA BENEFICIAR A LA LOCALIDAD DE GENERAL ORTIZ ÁVILA, EN EL MUNICIPIO DE CHAMPOTÓN			800,000.00	800,000.00
AMPLIACIÓN DE LA RED DE DISTRIBUCION DE ENERGIA ELECTRICA, PARA BENEFICIAR A LA LOCALIDAD DE PIXOYAL, EN EL MUNICIPIO DE CHAMPOTON			100,000.00	100,000.00
AMPLIACIÓN DE LA RED DE DISTRIBUCIÓN DE ENERGÍA ELÉCTRICA, PARA BENEFICIAR A LA LOCALIDAD DE SANTO DOMINGO KESTÉ, EN EL MUNICIPIO DE CHAMPOTÓN			852,000.00	852,000.00
REPOTENCIACIÓN Y AMPLIACIÓN DE LA RED DE DISTRIBUCIÓN DE ENERGÍA ELÉCTRICA, PARA BENEFICIAR A LA LOCALIDAD DE HOOL, EN EL MUNICIPIO DE CHAMPOTÓN			350,000.00	350,000.00
AMPLIACIÓN DE LA RED DE DISTRIBUCIÓN DE ENERGÍA ELÉCTRICA, PARA BENEFICIAR A LA LOCALIDAD DE MIGUEL COLORADO, EN EL MUNICIPIO DE CHAMPOTÓN			350,000.00	350,000.00
AMPLIACIÓN DE LA RED DE DISTRIBUCIÓN DE ENERGÍA ELÉCTRICA, PARA BENEFICIAR AL SECTOR SURESTE DE LA LOCALIDAD DE PROFESOR GRACIANO SÁNCHEZ, EN EL MUNICIPIO DE CHAMPOTÓN			90,000.00	90,000.00
AMPLIACIÓN DE LA RED DE DISTRIBUCIÓN DE ENERGÍA ELÉCTRICA, PARA BENEFICIAR A LAS COLONIAS VILLA LUCRECIA Y BENTO JUAREZ DE LA LOCALIDAD DE POMUCH, EN EL MUNICIPIO DE HECELCHAKÁN			360,000.00	360,000.00
AMPLIACIÓN DE LA RED DE DISTRIBUCIÓN DE ENERGÍA ELÉCTRICA PARA BENEFICIAR A LA LOCALIDAD DE XBACAB, EN EL MUNICIPIO DE CHAMPOTÓN			350,000.00	350,000.00
AMPLIACIÓN DE LA RED DE DISTRIBUCIÓN DE ENERGÍA ELÉCTRICA, PARA BENEFICIAR A LA LOCALIDAD DE CHUNKANAN, EN EL MUNICIPIO DE HECELCHAKÁN			100,000.00	100,000.00
AMPLIACIÓN Y REPOTENCIACION, PARA BENEFICIAR A LA LOCALIDAD DE TENABO, EN EL MUNICIPIO DE TENARO			900,000.00	900,000.00
AMPLIACIÓN DE LA RED DE DISTRIBUCION DE ENERGIA ELECTRICA, PARA BENEFICIAR A COLONIA EMILIANO ZAPATA, EN EL MUNICIPIO DE CARMEN			101,649.45	101,649.45
AMPLIACIÓN DE LA RED DE DISTRIBUCION DE ENERGIA ELECTRICA, PARA BENEFICIAR A LA LOCALIDAD DE NICOLÁS BRAVO, EN EL MUNICIPIO DE CARMEN			119,587.60	119,587.60
AMPLIACIÓN DE LA RED DE DISTRIBUCION DE ENERGIA ELECTRICA, PARA BENEFICIAR A LA LOCALIDAD DE ADOLFO LÓPEZ MATEOS SEGUNDA ETAPA, EN EL MUNICIPIO DEL CARMEN			281,030.86	281,030.86
AMPLIACIÓN DE LA RED DE DISTRIBUCION DE ENERGIA ELECTRICA, PARA BENEFICIAR A LA LOCALIDAD DE NUEVA ESPERANZA EN EL MUNICIPIO DE CARMEN			113,608.50	113,608.50

FONDO DE APORTACIONES PARA EL FORTALECIMIENTO DE LAS ENTIDADES FEDERATIVAS (FAFEF) 2015
ENERO - DICIEMBRE 2015

DENOMINACION Y/O DESCRIPCION DEL PROGRAMA , PROYECTO O ACCION	INVERSION			
	COMPROMETIDO	DEVENGADO	PAGADO	TOTAL
AMPLIACIÓN DE LA RED DE DISTRIBUCION DE ENERGIA ELECTRICA, PARA BENEFICIAR A LA LOCALIDAD DE FELIPE ANGELES, EN EL MUNICIPIO DE CARMEN			131,546.35	131,546.35
AMPLIACIÓN DE LA RED DE DISTRIBUCION DE ENERGIA ELECTRICA PARA BENEFICIAR A LA LOCALIDAD DE VENUSTIANO CARRANZA, EN EL MUNICIPIO DE CARMEN			292,989.62	292,989.62
AMPLIACIÓN DE LA RED DE DISTRIBUCION DE ENERGIA ELECTRICA, PARA BENEFICIAR A LA LOCALIDAD DE LA CRISTALINA, EN EL MUNICIPIO DE CARMEN			119,587.60	119,587.60
REHABILITACIÓN DE ANDADOR Y ÁREA DE JUEGOS DEL PARQUE DE LA LOCALIDAD DE TEPAKÁN (CALKINI)			2,597,355.18	2,597,355.18
REHABILITACIÓN DEL PARQUE DE LA LOCALIDAD DE TEPAKÁN (CALKINI)			2,304,724.60	2,304,724.60
CENTRO PARALIMPICO DE CAMPECHE			1,199,888.30	1,199,888.30
PARQUE DE SIHOCHAC, MUNICIPIO DE CHAMPOTÓN			4,992,011.95	4,992,011.95
UNIDAD DEPORTIVA LUIS DONALDO COLOSIO EN EL MUNICIPIO DE HECELCHAKAN			2,498,280.77	2,498,280.77
MUSEO DE HISTORIA CASA DEL TENIENTE REY EN SAN FRANCISCO DE CAMPECHE, CAMPECHE			1,190,142.87	1,190,142.87
PARQUE SAN JUAN BAUTISTA, MUNICIPIO DE HOPELCHEN			699,884.03	699,884.03
CANCHA DE USOS MÚLTIPLES, EN EL MUNICIPIO DE CAMPECHE (IMI II)			1,541,065.48	1,541,065.48
CANCHA DE USOS MÚLTIPLES, EN EL MUNICIPIO DE CAMPECHE (IMI II) (GASTOS INDIRECTOS)			46,229.04	46,229.04
CANCHA DE USOS MÚLTIPLES, EN EL MUNICIPIO DE CAMPECHE (ALFREDO V. BONFIL)			1,719,234.82	1,719,234.82
CANCHA DE USOS MÚLTIPLES, EN EL MUNICIPIO DE CAMPECHE (ALFREDO V. BONFIL) (GASTOS INDIRECTOS)			51,535.53	51,535.53
CANCHA DE USOS MÚLTIPLES, EN EL MUNICIPIO DE CAMPECHE (NILCHI)			1,961,499.80	1,961,499.80
CANCHA DE USOS MÚLTIPLES, EN EL MUNICIPIO DE CAMPECHE (NILCHI) (GASTOS INDIRECTOS)			58,840.80	58,840.80
CANCHA DE USOS MÚLTIPLES, EN EL MUNICIPIO DE CHAMPOTÓN (SAN PABLO PIXTUN)			1,878,798.01	1,878,798.01
CANCHA DE USOS MÚLTIPLES, EN EL MUNICIPIO DE CHAMPOTÓN (SAN PABLO PIXTUN) (GASTOS INDIRECTOS)			56,320.44	56,320.44
CANCHA DE USOS MÚLTIPLES, EN EL MUNICIPIO DE CHAMPOTÓN (VILLAMADERO)			1,788,771.31	1,788,771.31
CANCHA DE USOS MÚLTIPLES, EN EL MUNICIPIO DE CHAMPOTÓN (VILLAMADERO) (GASTOS INDIRECTOS)			53,598.17	53,598.17
CANCHA DE USOS MÚLTIPLES, EN EL MUNICIPIO DEL CARMEN (POLIDEPORTIVO CHECHEN)			1,441,935.26	1,441,935.26
CANCHA DE USOS MÚLTIPLES, EN EL MUNICIPIO DEL CARMEN (POLIDEPORTIVO CHECHEN) (GASTOS INDIRECTOS)			43,199.44	43,199.44
CANCHA DE USOS MÚLTIPLES, EN EL MUNICIPIO DEL CARMEN (COLONIA OBRERA CRUZAMIENTO DEL MALECÓN DE LA CALETA Y AV. PERIFÉRICA)			1,840,336.65	1,840,336.65
CANCHA DE USOS MÚLTIPLES, EN EL MUNICIPIO DEL CARMEN (COLONIA OBRERA CRUZAMIENTO DEL MALECÓN DE LA CALETA Y AV. PERIFÉRICA) (GASTOS INDIRECTOS)			55,200.81	55,200.81
CASA DE ARTESANÍAS TUKULNA, EN EL MUNICIPIO DE CAMPECHE.			933,345.88	933,345.88
CASA DE ARTESANÍAS TUKULNA, EN EL MUNICIPIO DE CAMPECHE (GASTOS INDIRECTOS)			27,983.00	27,983.00
ALBERGUE INFANTIL, EN EL MUNICIPIO DE CAMPECHE "MARIA PALMIRA LAVALLE"			1,281,087.62	1,281,087.62
ALBERGUE INFANTIL, EN EL MUNICIPIO DE CAMPECHE "MARIA PALMIRA LAVALLE" (GASTOS INDIRECTOS)			38,311.39	38,311.39
SISTEMA DE ALUMBRADO PUBLICO EN LA CALLE 10-34, TRAMO: CALLE 5 HASTA CALLE 39.			1,012,337.08	1,012,337.08
SISTEMA DE ALUMBRADO PUBLICO EN LA CALLE 10-34, TRAMO: CALLE 5 HASTA CALLE 39. (GASTOS INDIRECTOS)			30,345.13	30,345.13
SISTEMA DE ALUMBRADO PUBLICO EN LA CALLE 76 TRAMO AV. LUIS DONALDO COLOSIO HASTA CARRETERA CARMEN-CHAMPOTON			1,720,470.37	1,720,470.37
SISTEMA DE ALUMBRADO PUBLICO EN LA CALLE 76 TRAMO AV. LUIS DONALDO COLOSIO HASTA CARRETERA CARMEN-CHAMPOTON (GASTOS INDIRECTOS)			51,598.89	51,598.89
CANCHA DE USOS MÚLTIPLES EN EL MUNICIPIO DE CAMPECHE (SECUNDARIA GENERAL N.-3, INSTITUTO CAMPECHANO)			2,677,416.46	2,677,416.46
CANCHA DE USOS MÚLTIPLES EN EL MUNICIPIO DE CAMPECHE (SECUNDARIA GENERAL N.-3, INSTITUTO CAMPECHANO) (GASTOS INDIRECTOS)			80,284.44	80,284.44

FONDO DE APORTACIONES PARA EL FORTALECIMIENTO DE LAS ENTIDADES FEDERATIVAS (FAFEF) 2015
ENERO - DICIEMBRE 2015

DENOMINACION Y/O DESCRIPCION DEL PROGRAMA, PROYECTO O ACCION	INVERSION			
	COMPROMETIDO	DEVENGADO	PAGADO	TOTAL
SISTEMA DE ALUMBRADO PUBLICO EN LA AVENIDA COLOSIO, TRAMO: CALLE 5 HASTA CALLE 76., CHAMPOTÓN			3,015,906.68	3,015,906.68
SISTEMA DE ALUMBRADO PUBLICO EN LA AVENIDA COLOSIO, TRAMO: CALLE 5 HASTA CALLE 76., CHAMPOTÓN (GASTOS INDIRECTOS)			90,475.42	90,475.42
SISTEMA DE ALUMBRADO PÚBLICO EN LA AVENIDA CARRETERA CAMPECHE - CHAMPOTON, TRAMO CALLE 6 HASTA CALLE 13 (PARAISO CHAMPOTON), CHAMPOTÓN			1,118,982.30	1,118,982.30
SISTEMA DE ALUMBRADO PÚBLICO EN LA AVENIDA CARRETERA CAMPECHE - CHAMPOTON, TRAMO CALLE 6 HASTA CALLE 13 (PARAISO CHAMPOTON), CHAMPOTÓN (GASTOS INDIRECTOS)			33,565.09	33,565.09
PLANTA DE TRATAMIENTO DEL ASILO DE ANCIANOS, EN EL MUNICIPIO DE CAMPECHE			1,053,239.09	1,053,239.09
PLANTA DE TRATAMIENTO DEL ASILO DE ANCIANOS, EN EL MUNICIPIO DE CAMPECHE (GASTOS INDIRECTOS)			25,396.63	25,396.63
ESPACIO DE ALIMENTACIÓN Y DESARROLLO FAMILIAR LA LUCHA (TRABAJOS COMPLEMENTARIOS)			168,991.71	168,991.71
MEJORAMIENTO DE VIALIDADES EN CIRCUITO BALUARTES, SAN FRANCISCO DE CAMPECHE			1,644,203.43	1,644,203.43
MEJORAMIENTO DE VIALIDADES EN CIRCUITO BALUARTES, SAN FRANCISCO DE CAMPECHE (GASTOS INDIRECTOS)			52,945.56	52,945.56
PARQUE CUARTO CENTENARIO (TRABAJOS COMPLEMENTARIOS), EN SAN FRANCISCO DE CAMPECHE			499,950.71	499,950.71
INSTITUTO DE LA INFRAESTRUCTURA FÍSICA EDUCATIVA DEL ESTADO DE CAMPECHE (INIFEEC)	0.00	0.00	3,278,921.82	3,278,921.82
ESCUELA PRIMARIA CARMEN MENESES, LOCALIDAD CALKINI, MUNICIPIO DE CALKINI			438,771.07	438,771.07
ESCUELA PRIMARIA FRANCISCO G. TORRES, LOCALIDAD CALKINI, MUNICIPIO DE CALKINI			533,346.18	533,346.18
ESCUELA PRIMARIA MARÍA DEL CARMEN POBLACIONES, LOCALIDAD LERMA, MUNICIPIO DE CAMPECHE			569,034.37	569,034.37
ESCUELA DE EDUCACION INICIAL INDIGENA, S/N, LOCALIDAD PICH, MUNICIPIO DE CAMPECHE			867,918.24	867,918.24
ESCUELA PRIMARIA 21 DE MARZO, LOCALIDAD LERMA, MUNICIPIO DE CAMPECHE			869,851.96	869,851.96
COMISIÓN DE AGUA POTABLE Y ALCANTARILLADO DEL ESTADO DE CAMPECHE (CAPAE)	0.00	0.00	357,426.52	357,426.52
SISTEMA DE AGUA POTABLE EN LA LOCALIDAD DE EMILIANO ZAPATA, MUNICIPIO DE TENABO.			357,426.52	357,426.52
H. AYUNTAMIENTO DE CALAKMUL	0.00	0.00	9,820,950.39	9,820,950.39
CALLES EN LA LOCALIDAD DE SANTO DOMINGO (EL SACRIFICIO), MUNICIPIO DE CALAKMUL (RECONSTRUCCIÓN)			1,543,123.00	1,543,123.00
CALLES EN XPUJIL, MUNICIPIO DE CALAKMUL			4,999,999.99	4,999,999.99
CENTRO DE APRENDIZAJE COMUNITARIO, EN LA LOCALIDAD DE ALVARO OBREGON (ZOH LAGUNA) CALAKMUL			1,402,928.10	1,402,928.10
CANCHA DE USOS MÚLTIPLES, EN JOSEFA ORTIZ DE DOMÍNGUEZ, CALAKMUL			1,874,899.30	1,874,899.30
H. AYUNTAMIENTO DE CALKINI	0.00	0.00	9,991,091.69	9,991,091.69
CALLES EN ISLA ARENA			379,995.88	379,995.88
CALLES DE CALKINI, CAMPECHE			5,523,720.22	5,523,720.22
BIBLIOTECA MODELO EN CALKINI (CONSTRUCCION SEGUNDA ETAPA)			1,937,497.88	1,937,497.88
CENTRO CULTURAL Y MERCADO DE ARTESANIAS DZITBALCHE (SEGUNDA ETAPA)			2,149,877.71	2,149,877.71
PARQUE PRINCIPAL DE LA LOCALIDAD DE DZITBALCHE, CALKINI			0.00	0.00
H. AYUNTAMIENTO DE CAMPECHE	0.00	0.00	26,467,495.80	26,467,495.80
CALLES P.R. CRUCERO DE OXA, MUNICIPIO DE CAMPECHE			1,151,496.77	1,151,496.77
CALLES P.R. PUEBLO NUEVO, MUNICIPIO DE CAMPECHE			1,151,496.77	1,151,496.77
CALLES P.R. UZAHZIL EDZNA, MUNICIPIO DE CAMPECHE			838,387.00	838,387.00
CALLES P.R. CANO CRUZ, MUNICIPIO DE CAMPECHE			1,295,814.76	1,295,814.76
CALLES P.R. NUEVO PENJAMO, MUNICIPIO DE CAMPECHE			1,291,971.61	1,291,971.61
CALLES P.R. LA LIBERTAD, MUNICIPIO DE CAMPECHE			871,698.67	871,698.67
CALLES P.R. MELCHOR OCAMPO, MUNICIPIO DE CAMPECHE			1,371,596.30	1,371,596.30
CALLES P.R. KIKAB, MUNICIPIO DE CAMPECHE			1,291,971.61	1,291,971.61

FONDO DE APORTACIONES PARA EL FORTALECIMIENTO DE LAS ENTIDADES FEDERATIVAS (FAFEF) 2015
ENERO - DICIEMBRE 2015

DENOMINACION Y/O DESCRIPCION DEL PROGRAMA , PROYECTO O ACCION	INVERSION			
	COMPROMETIDO	DEVENGADO	PAGADO	TOTAL
CALLES P.R. POCYAXUM, MUNICIPIO DE CAMPECHE			699,945.73	699,945.73
CALLES P.R. BOLONCHEN CAHUICH, MUNICIPIO DE CAMPECHE			1,371,910.35	1,371,910.35
CALLES P.R. UAYAMON, MUNICIPIO DE CAMPECHE			1,219,473.40	1,219,473.40
CALLES P.R. ADOLFO RUIZ CORTINEZ, MUNICIPIO DE CAMPECHE			1,151,496.64	1,151,496.64
CALLES P.R. BOBOLA, MUNICIPIO DE CAMPECHE			902,097.39	902,097.39
CALLES P.R. CHEMBLAS, MUNICIPIO DE CAMPECHE			1,295,920.79	1,295,920.79
CALLES P.R. QUETZAL EDZNA, MUNICIPIO DE CAMPECHE			499,857.60	499,857.60
CALLES P.R. CASTAMAY, MUNICIPIO DE CAMPECHE			487,162.33	487,162.33
CALLES P.R. NOHAKAL, MUNICIPIO DE CAMPECHE			1,372,202.27	1,372,202.27
PARQUE DE LA LOCALIDAD DE KOBEN, MUNICIPIO DE CAMPECHE (RECONSTRUCCIÓN)			518,136.27	518,136.27
PARQUE PRINCIPAL DE LA LOCALIDAD DE SAN ANTONIO CAYAL, MUNICIPIO DE CAMPECHE (CONSTRUCCIÓN)			998,455.89	998,455.89
CALLES P.R. SAN MIGUEL ALLENDE, MUNICIPIO DE CAMPECHE			1,151,256.11	1,151,256.11
CALLES P.R. SAN LUCIANO, MUNICIPIO DE CAMPECHE			1,151,400.38	1,151,400.38
PARQUE FRACCIONRAMA 2000 PARA EL ADULTO MAYOR, SAN FRANCISCO DE CAMPECHE, CAMPECHE			2,543,747.17	2,543,747.17
PARQUE CEDROS, SAN FRANCISCO DE CAMPECHE, CAMPECHE			1,839,999.99	1,839,999.99
H. AYUNTAMIENTO DE CANDELARIA	0.00	0.00	7,340,773.77	7,340,773.77
CALLES DE CANDELARIA, CAMPECHE			6,240,787.53	6,240,787.53
CANCHA DE USOS MÚLTIPLES, LOCALIDAD EL NARANJO, MUNICIPIO DE CANDELARIA			1,099,986.24	1,099,986.24
H. AYUNTAMIENTO DE CHAMPOTÓN	0.00	0.00	6,391,421.26	6,391,421.26
CALLES DE LA COLONIA NUEVA ESPERANZA, COCAL, MUNICIPIO DE CHAMPOTÓN (PAVIMENTACIÓN)			1,673,173.18	1,673,173.18
CALLES DE LA COLONIA ULISES SANSORES, MUNICIPIO DE CHAMPOTÓN (PAVIMENTACIÓN)			1,325,128.70	1,325,128.70
CALLES DE LA COLONIA LAS PALOMAS, INFONAVIT Y MOCH COHUO, MUNICIPIO DE CHAMPOTÓN (PAVIMENTACIÓN)			2,393,994.08	2,393,994.08
CANCHA DE FUT BOL 7 EN LA UNIDAD DEPORTIVA ULISES SANSORES EN CHAMPOTÓN C.M.			999,125.30	999,125.30
H. AYUNTAMIENTO DE ESCARCEGA	0.00	0.00	12,705,007.29	12,705,007.29
CALLES EN ESCARCEGA (COLONIA RICARDO FLORES MAGÓN), MUNICIPIO DE ESCARCEGA			2,851,951.08	2,851,951.08
CALLES EN ESCARCEGA (COLONIA 10 DE MAYO), MUNICIPIO DE ESCARCEGA			2,392,641.93	2,392,641.93
CALLES EN ESCARCEGA (COLONIA JESUS GARCIA), MUNICIPIO DE ESCARCEGA			488,716.23	488,716.23
COMISARIA EJIDAL LOCALIDAD EL HARO, MUNICIPIO DE ESCARCEGA (CONSTRUCCION DE TECHO)			445,972.78	445,972.78
COMISARIA EJIDAL, LOCALIDAD JUSTICIA SOCIAL, MUNICIPIO DE ESCARCEGA (CONSTRUCCION DE TECHO)			481,293.17	481,293.17
ESPACIO RECREATIVO EN LA LOCALIDAD KILOMETRO 74, DEL MUNICIPIO DE ESCARCEGA (CONSTRUCCION)			1,182,615.05	1,182,615.05
CALLE FRANCISCO I. MADERO, EN EL MUNICIPIO DE ESCARCEGA			808,622.97	808,622.97
CALLE JUAN ESCUTIA, EN EL MUNICIPIO DE ESCARCEGA			802,510.81	802,510.81
ALUMBRADO PUBLICO EN VARIAS COLONIAS DE LA C .M. DEL MUNICIPIO DE ESCARCEGA (REHABILITACION)			598,901.70	598,901.70
SISTEMA DE AGUA POTABLE EN LA LOCALIDAD DEL CENTENARIO, MUNICIPIO DE ESCARCEGA (AMPLIACION)			1,156,536.87	1,156,536.87
CALLES EN LA LOCALIDAD LA ESPERANZA, MUNICIPIO DE ESCARCEGA (RECONSTRUCCION)			498,793.14	498,793.14
CALLES EN LA LOCALIDAD DE GUADALAJARA, MUNICIPIO DE ESCARCEGA (RECONSTRUCCION)			498,225.78	498,225.78
CALLE EN LA LOCALIDAD LA FLOR, MUNICIPIO DE ESCARCEGA (RECONSTRUCCION)			498,225.78	498,225.78
CONSTRUCCION DE GLORIETA "MONUMENTO EL CHICLERO", ESCARCEGA, CAMPECHE			0.00	0.00

FONDO DE APORTACIONES PARA EL FORTALECIMIENTO DE LAS ENTIDADES FEDERATIVAS (FAFEF) 2015
ENERO - DICIEMBRE 2015

DENOMINACION Y/O DESCRIPCION DEL PROGRAMA , PROYECTO O ACCION	INVERSION			
	COMPROMETIDO	DEVENGADO	PAGADO	TOTAL
H. AYUNTAMIENTO DE HECELCHAKÁN	0.00	0.00	5,896,664.96	5,896,664.96
CAMINO, HECELCHAKÁN- SANTA CRUZ-POCBOC, TRAMO DEL 0+000 AL 5+130, (TERMINACIÓN), LOCALIDAD, HECELCHAKÁN, SANTA CRUZ, POCBOC			2,992,655.55	2,992,655.55
CANCHA DE USOS MÚLTIPLES, LOCALIDAD DE SAN VICENTE CUMPICH, HECELCHAKÁN (CONSTRUCCIÓN DE TECHUMBRE)			1,457,007.60	1,457,007.60
CANCHA DE USOS MÚLTIPLES HECELCHAKÁN C.M. (CONSTRUCCIÓN DE TECHUMBRE)			1,447,001.81	1,447,001.81
H. AYUNTAMIENTO DE HOPELCHEN	0.00	0.00	8,104,219.12	8,104,219.12
CALLES CON CARPETA ASFÁLTICA EN LA LOCALIDAD DE VICENTE GUERRERO (ITURBIDE), MUNICIPIO DE HOPELCHEN (RECONSTRUCCIÓN)			2,911,780.90	2,911,780.90
CALLES CON CARPETA ASFÁLTICA EN LA LOCALIDAD DE HOPELCHEN (RECONSTRUCCIÓN)			1,883,723.20	1,883,723.20
CALLES DE CONCRETO HIDRAULICO EN LAS PRINCIPALES CALLES EN LA LOCALIDAD DE HOPELCHEN (CONSTRUCCIÓN)			2,759,718.83	2,759,718.83
CENTRO CULTURAL CHAMPAAL, TERCERA ETAPA			548,996.19	548,996.19
H. AYUNTAMIENTO DE PALIZADA	0.00	0.00	2,200,296.34	2,200,296.34
CALLE EUGENIO ECHEVERRIA CASTELLOT ENTRE LA CALLE MAGISTERIAL Y CAMINO LA VIUDA 2DA. ETAPA, MUNICIPIO DE PALIZADA			2,200,296.34	2,200,296.34
H. AYUNTAMIENTO DE TENABO	0.00	0.00	6,600,000.00	6,600,000.00
MERCADO PUBLICO DE TENABO (TERMINACIÓN)			6,600,000.00	6,600,000.00
H. AYUNTAMIENTO DE CARMEN	0.00	0.00	4,372,000.00	4,372,000.00
MALECON COSTERO (1era. ETAPA)			4,372,000.00	4,372,000.00
TOTAL DEL FONDO DE APORTACIONES PARA EL FORTALECIMIENTO DE LAS ENTIDADES FEDERATIVAS (FAFEF) 2015	0.00	0.00	218,420,262.07	218,420,262.07

FONDO DE APORTACIONES PARA EL FORTALECIMIENTO DE LAS ENTIDADES FEDERATIVAS (FAFEF) 2014
ENERO - DICIEMBRE 2015

DENOMINACION Y/O DESCRIPCION DEL PROGRAMA , PROYECTO O ACCION	INVERSION			
	COMPROMETIDO	DEVENGADO	PAGADO	TOTAL
PODER JUDICIAL	0.00	0.00	29,933,678.75	29,933,678.75
SALAS DE JUICIOS ORALES CAMPECHE			29,933,678.75	29,933,678.75
SECRETARÍA DE DESARROLLO URBANO, OBRAS PÚBLICAS E INFRAESTRUCTURA	0.00	0.00	5,899,569.34	5,899,569.34
CENTRO DE MANEJO INTEGRAL DE RESIDUOS SÓLIDOS URBANOS EN EL MUNICIPIO DE CALKINI (CONSTRUCCIÓN, OBRAS COMPLEMENTARIAS)			1,827,298.60	1,827,298.60
CENTRO DE MANEJO INTEGRAL DE RESIDUOS SÓLIDOS URBANOS EN EL MUNICIPIO DE HECELCHAKAN			1,810,992.01	1,810,992.01
CENTRO DE MANEJO INTEGRAL DE RESIDUOS SÓLIDOS URBANOS EN EL MUNICIPIO DE HOPELCHEN			522,117.65	522,117.65
UNIDAD DEPORTIVA DE LA LOCALIDAD DE CANDELARIA, MUNICIPIO DE CANDELARIA			869,162.36	869,162.36
UNIDAD DEPORTIVA DE LA LOCALIDAD DE POMUCH, MUNICIPIO DE HECELCHAKÁN			869,998.72	869,998.72
H. AYUNTAMIENTO DE ESCARCEGA	0.00	0.00	3,922,590.24	3,922,590.24
FRACCIONAMIENTO FUNDADORES DE ESCÁRCEGA, MUNICIPIO DE ESCÁRCEGA			1,049,685.58	1,049,685.58
RECINTO FERIAL 1RA ETAPA, EN EL MUNICIPIO DE ESCARCEGA			2,872,904.66	2,872,904.66
TOTAL	0.00	0.00	39,755,838.33	39,755,838.33

FONDO DE APORTACIONES PARA EL FORTALECIMIENTO DE LAS ENTIDADES FEDERATIVAS (FAFEF) PRODUCTOS FINANCIEROS 2014
ENERO - DICIEMBRE 2015

DENOMINACION Y/O DESCRIPCION DEL PROGRAMA , PROYECTO O ACCION	INVERSION			
	COMPROMETIDO	DEVENGADO	PAGADO	TOTAL
SECRETARÍA DE DESARROLLO URBANO, OBRAS PÚBLICAS E INFRAESTRUCTURA	0.00	0.00	1,524,400.02	1,524,400.02
MEJORAMIENTO DE LA IMAGEN URBANA DE POMUCH, HECELCHAKAN			1,524,400.02	1,524,400.02
H. AYUNTAMIENTO DE ESCARCEGA	0.00	0.00	561,140.82	561,140.82
RECINTO FERIAL (CONSTRUCCION DE PLATAFORMA Y SUBESTACION ELECTRICA) 1RA ETAPA EN EL MUNICIPIO DE ESCARCEGA			561,140.82	561,140.82
TOTAL PRODUCTOS FINANCIEROS	0.00	0.00	2,085,540.84	2,085,540.84
TOTAL DEL FONDO DE APORTACIONES PARA EL FORTALECIMIENTO DE LAS ENTIDADES FEDERATIVAS (FAFEF) 2014	0.00	0.00	41,841,379.17	41,841,379.17

FONDO DE APORTACIONES PARA EL FORTALECIMIENTO DE LAS ENTIDADES FEDERATIVAS (FAFEF) 2013
ENERO - DICIEMBRE 2015

DENOMINACION Y/O DESCRIPCION DEL PROGRAMA , PROYECTO O ACCION	INVERSION			
	COMPROMETIDO	DEVENGADO	PAGADO	TOTAL
SECRETARÍA DE DESARROLLO URBANO, OBRAS PÚBLICAS E INFRAESTRUCTURA	0.00	0.00	25,172,863.32	25,172,863.32
RECONSTRUCCIÓN DEL CAMINO XCULOC - XBILINCOC			3,828,729.22	3,828,729.22
CAMINO DE ACCESO A ZONA DE PRODUCCIÓN DE SAN PABLO PIXTUN, CHAMPOTON			773,218.19	773,218.19
CENTRO DE MANEJO INTEGRAL DE RESIDUOS SÓLIDOS URBANOS EN EL MUNICIPIO DE CALKINI (CONSTRUCCIÓN, OBRAS COMPLEMENTARIAS)			671,134.68	671,134.68
GRUTAS DE XTACUMBILXUNAAN, LOCALIDAD BOLONCHEN, MUNICIPIO DE HOPELCHEN			297,375.00	297,375.00
CANCHA EN LAS BRISAS CHAMPOTON			1,666,102.78	1,666,102.78
REHABILITACIÓN DE CANCHA EN PIC, MUNICIPIO DE CAMPECHE			1,547,850.24	1,547,850.24
IMAGEN URBANA DEL MUNICIPIO DE CHAMPOTON (TRABAJOS COMPLEMENTARIOS)			449,999.70	449,999.70
PUENTES DE ISLA ARENA, MUNICIPIO DE CALKINI			7,967,473.51	7,967,473.51
CENTRO CULTURAL CASA DE LOS GOBERNADORES			1,425,855.26	1,425,855.26
BIBLIOTECA DEL MUNICIPIO DE HECELCHAKAN			591,597.33	591,597.33
RASTRO DE SABANCUY, MUNICIPIO DE CARMEN			99,999.93	99,999.93
MEJORAMIENTO DE LA IMAGEN URBANA DE HOPELCHEN			2,854,678.44	2,854,678.44
FOSA DE CLAVADOS DEL CEDAR, SAN FRANCISCO DE CAMPECHE			2,998,849.04	2,998,849.04
H. AYUNTAMIENTO DE ESCARCEGA	0.00	0.00	2,727,781.03	2,727,781.03
CANCHA DE USOS MULTIPLES (CONSTRUCCION DE TECHUMBRE) LECHUGAL ESCARCEGA			1,224,072.92	1,224,072.92
CANCHA DE USOS MULTIPLES (CONSTRUCCION DE TECHUMBRE) CHAN LAGUNA, ESCARCEGA.			1,224,072.92	1,224,072.92
MERCADO PUBLICO "JOSE DEL CARMEN GONZALEZ SALAZAR" DE ESCARCEGA			279,635.19	279,635.19
H. AYUNTAMIENTO DE HOPELCHEN	0.00	0.00	1,641,421.42	1,641,421.42
CANCHA DE USOS MÚLTIPLES EN LA LOCALIDAD DE DZIBALCHÉ MUNICIPIO DE HOPELCHÉN			1,641,421.42	1,641,421.42
PODER JUDICIAL	0.00	0.00	3,332,623.79	3,332,623.79
SALAS DE JUICIOS ORALES CAMPECHE			3,332,623.79	3,332,623.79
TOTAL	0.00	0.00	32,874,689.56	32,874,689.56

FONDO DE APORTACIONES PARA EL FORTALECIMIENTO DE LAS ENTIDADES FEDERATIVAS (FAFEF) PRODUCTOS FINANCIEROS 2013

ENERO - DICIEMBRE 2015

DENOMINACION Y/O DESCRIPCION DEL PROGRAMA , PROYECTO O ACCION	INVERSION			
	COMPROMETIDO	DEVENGADO	PAGADO	TOTAL
SECRETARÍA DE DESARROLLO URBANO, OBRAS PÚBLICAS E INFRAESTRUCTURA	830,350.50	0.00	832,159.90	1,662,510.40
"AV. LAZARO CARDENAS CONSTRUCCION DE OBRA PARA TELECOMUNICACIONES (FIBRA OPTICA)"			159,102.66	159,102.66
RECONSTRUCCION DEL CAMINO E.C. (HOPELCHEN - DZIBALCHEN)			673,057.24	673,057.24
EDIFICIO ADMINISTRATIVO DEL DIF ESTATAL (OBRA CIVIL)	830,350.50	0.00	0.00	830,350.50
INSTITUTO DE LA INFRAESTRUCTURA FÍSICA EDUCATIVA DEL ESTADO DE CAMPECHE (INIFECE)	0.00	0.00	297,618.53	297,618.53
ESCUELA PRIMARIA CIUDAD DEL SOL, CHAMPOTÓN			297,618.53	297,618.53
SISTEMA PARA EL DESARROLLO INTEGRAL DE LA FAMILIA DEL ESTADO DE CAMPECHE (DIF)	0.00	0.00	506,395.41	506,395.41
CENTRO DE DESARROLLO COMUNITARIO DE LA LOCALIDAD DE HOOL, MUNICIPIO DE CHAMPOTÓN.			280,062.37	280,062.37
CENTRO DE DESARROLLO COMUNITARIO EN LA LOCALIDAD DE LOS LAURELES, CAMPECHE (OBRA COMPLEMENTARIA)			226,333.04	226,333.04
PODER JUDICIAL	0.00	0.00	1,733,697.46	1,733,697.46
SALAS DE JUICIOS ORALES CAMPECHE			1,733,697.46	1,733,697.46
TOTAL PRODUCTOS FINANCIEROS	830,350.50	0.00	3,369,871.30	4,200,221.80
TOTAL DEL FONDO DE APORTACIONES PARA EL FORTALECIMIENTO DE LAS ENTIDADES FEDERATIVAS (FAFEF) 2013	830,350.50	0.00	36,244,560.86	37,074,911.36
TOTAL DEL FONDO DE APORTACIONES PARA EL FORTALECIMIENTO DE LAS ENTIDADES FEDERATIVAS (FAFEF)	830,350.50	0.00	296,506,202.10	297,336,552.60

CONVENIOS O PROGRAMAS ENTRE EL GOBIERNO FEDERAL Y EL ESTADO



J.-CONVENIOS O PROGRAMAS ENTRE EL GOBIERNO FEDERAL Y EL ESTADO

Los Convenios o Programas y Otras Aportaciones Federales representan el esfuerzo de las gestiones realizadas para obtener recursos para fortalecer las finanzas, los cuales son ministrados por la Federación, y por lo tanto, mantienen su carácter federal.

En este contexto, se recibió de septiembre a diciembre de 2015 por un total de 1 mil 218 millones 890 mil pesos; equivale a un decremento de 14.72 por ciento nominal y real de 16.64 de lo logrado en el mismo período del ejercicio anterior.

Al 31 de diciembre de 2015 los ingresos por los Convenios o Programas y Otras Aportaciones Federales suman 3 mil 650 millones 979 mil pesos, cifra por debajo de la obtenida en el ejercicio 2014 por 9.69 y 12.07 por ciento, nominal y real respectivamente.

Los ingresos de los Convenios o Programas se integran como sigue:

CONCEPTO	RECAUDACION			
	OBTENIDA		Nominal %	Real %
	2014	2015		
TOTAL	\$ 1,429,248	\$ 1,218,890	(14.72)	(16.64)
Educación, Cultura y Deporte	575,582	502,320	(12.73)	(14.69)
Salud, Asistencia y Seguridad Social	185,847	213,084	14.66	12.08
Obras Públicas	456,887	359,367	(21.34)	(23.11)
Desarrollo Económico	169,815	118,748	(30.07)	(31.64)
Seguridad Pública	37,702	22,692	(39.81)	(41.17)
Diversos	3,415	2,679	(21.55)	(23.32)

Deflactado con el Índice Nacional de Precios al Consumidor

FUENTE : Secretaría de Finanzas

Se ejercieron en apego a los lineamientos específicos de cada uno de estos Convenios o Programas en los últimos cuatro meses de 2015 por concepto de Convenios o Programas entre el Gobierno Federal y el Estado un total de 1 mil 418 millones 814 mil pesos; cantidad que presenta un incremento de 198.14 por ciento de lo presupuestado para el período y con relación a lo registrado en el mismo lapso de 2014 es menor en 22.66 por ciento real.

Durante el ejercicio 2015 se erogaron un total de 3 mil 889 millones 794 mil pesos, reflejan un decremento de 6.65 y 9.11 por ciento nominal y real, respectivamente, con relación a lo ejercido de enero a diciembre de 2014.

La integración de los egresos por Convenios o Programas es la siguiente:

**EGRESOS DE CONVENIOS O PROGRAMAS ENTRE EL GOBIERNO FEDERAL Y EL ESTADO
ENERO A DICIEMBRE
(Miles de Pesos)**

CONCEPTO	EJERCIDO		Nominal %	Real %
	2014	2015		
TOTAL	\$ 4,166,960	\$ 3,889,794	(6.65)	(9.11)
Educación, Cultura y Deporte	1,577,126	1,549,335	(1.76)	(4.34)
Salud, Asistencia y Seguridad Social	699,845	679,505	(2.91)	(5.46)
Obras Públicas	1,396,151	1,288,947	(7.68)	(10.11)
Desarrollo Económico	327,297	160,782	(50.88)	(52.17)
Mejoramiento de la Administración Pública	14,847	-	(100.00)	(100.00)
Seguridad Pública	136,631	187,275	37.07	33.46
Diversos	15,063	23,950	59.00	54.82

Deflactado con el Índice Nacional de Precios al Consumidor

FUENTE : Secretaría de Finanzas

A continuación se anexa el ejercicio de los Convenios o Programas:

◆ **Convenios o Programas para Educación, Cultura y Deporte:**

En el ejercicio 2015 se erogó de estos convenios 1 mil 549 millones 335 mil pesos distribuidos como sigue:

EDUCACIÓN, CULTURA Y DEPORTE
 CONVENIOS CULTURALES
 PROGRAMA DE GESTION DE LA CULTURA 2015
 ENERO-DICIEMBRE 2015

DENOMINACION Y/O DESCRIPCION DEL PROGRAMA , PROYECTO O ACCION	INVERSION			
	COMPROMETIDO	DEVENGADO	PAGADO	TOTAL
SECRETARIA DE CULTURA	0.00	0.00	18,350,428.74	18,350,428.74
PROGRAMA ESTATAL DE EDICIONES Y PRUBLICACIONES			394,400.00	394,400.00
PROGRAMA ESTATAL DE FOMENTO A LA LECTURA			45,415.00	45,415.00
PROGRAMA DE FOMENTO MUSICAL			4,074,380.05	4,074,380.05
PROGRAMA DE COMUNICACIÓN CULTURAL			2,450,351.74	2,450,351.74
PROGRAMA ESTATAL DE LAS ARTES VISUALES			1,683,051.50	1,683,051.50
YO SOY CAMPECHE ITINERANTE			302,658.43	302,658.43
MI ENCUENTRO CON EL ARTE			22,040.00	22,040.00
PASAPORTE AL ARTE			422,210.51	422,210.51
PROGRAMA DE ESTIMULOS AL DESARROLLO CULTURAL			200,000.00	200,000.00
PROGRAMA ESTATAL DE TEATRO			540,841.99	540,841.99
V MUESTRA ESTATAL DE TEATRO			565,059.08	565,059.08
PROGRAMA ESTATAL DE DANZA			29,870.00	29,870.00
PROGRAMA MUNICIPAL DE CULTURA DE CARMEN			592,772.27	592,772.27
FESTIVAL DE LAS ARTES VISUALES DE CAMPECHE			704,036.32	704,036.32
CAMPECHE FILM FEST			480,359.20	480,359.20
FESTIVAL INTERNACIONAL DE JAZZ			4,946,551.13	4,946,551.13
ENCUENTRO INVESTIGADORES DE LA CULTURA MAYA			254,700.65	254,700.65
PROYECTOS DE ALCANCE NACIONAL			641,730.87	641,730.87
TOTAL PROGRAMA DE GESTION DE LA CULTURA 2015	0.00	0.00	18,350,428.74	18,350,428.74

PROGRAMA DE DIFUSIÓN CULTURAL 2015

DENOMINACION Y/O DESCRIPCION DEL PROGRAMA , PROYECTO O ACCION	INVERSION			
	COMPROMETIDO	DEVENGADO	PAGADO	TOTAL
SECRETARIA DE CULTURA	0.00	0.00	301,680.60	301,680.60
DIFUSIÓN CULTURAL PEF 2015			301,680.60	301,680.60
TOTAL PROGRAMA DE DIFUSIÓN CULTURAL 2015	0.00	0.00	301,680.60	301,680.60

FORMACION CULTURAL 2015

DENOMINACION Y/O DESCRIPCION DEL PROGRAMA , PROYECTO O ACCION	INVERSION			
	COMPROMETIDO	DEVENGADO	PAGADO	TOTAL
SECRETARIA DE CULTURA	0.00	0.00	261,242.37	261,242.37
PROGRAMA DE FORMACIÓN CULTURAL PEF-2015			261,242.37	261,242.37
TOTAL FORMACION CULTURAL 2015	0.00	0.00	261,242.37	261,242.37

IDENTIDAD CULTURAL Y DESARROLLO COMUNITARIO 2015
ENERO-DICIEMBRE 2015

DENOMINACION Y/O DESCRIPCION DEL PROGRAMA , PROYECTO O ACCION	INVERSION			
	COMPROMETIDO	DEVENGADO	PAGADO	TOTAL
SECRETARIA DE CULTURA	0.00	0.00	117,800.00	117,800.00
PROGRAMA IDENTIDAD CULTURAL Y DESARROLLO COMUNITARIO PEF-2015			117,800.00	117,800.00
TOTAL DE IDENTIDAD CULTURAL Y DESARROLLO COMUNITARIO 2015	0.00	0.00	117,800.00	117,800.00

PROGRAMA DE GESTION DE LA CULTURA 2014

DENOMINACION Y/O DESCRIPCION DEL PROGRAMA , PROYECTO O ACCION	INVERSION			
	COMPROMETIDO	DEVENGADO	PAGADO	TOTAL
SECRETARIA DE CULTURA	0.00	0.00	19,220,814.04	19,220,814.04
PROGRAMA DE PUBLICACIONES			3,355,606.55	3,355,606.55
PROGRAMA DE FOMENTO A LA LECTURA			1,722,558.00	1,722,558.00
PROGRAMA DE FOMENTO ARTISTICO			1,247,947.79	1,247,947.79
PROGRAMA DE DIFUSION CULTURAL			935,014.61	935,014.61
PROGRAMA DE ARTES VISUALES			1,102,655.25	1,102,655.25
MARCHA CULTURAL			2,166,967.94	2,166,967.94
BIBLIOTECA DIGITAL			995,294.40	995,294.40
PROGRAMA DE PATRIMONIO CULTURAL			907,822.00	907,822.00
PREMIOS Y ESTIMULOS AL DESARROLLO CULTURAL			1,519,996.01	1,519,996.01
PROGRAMA DE ARTES ESCENICAS			1,438,670.47	1,438,670.47
MUESTRA ESTATAL DE TEATRO			328,805.06	328,805.06
FORTALECIMIENTO DE ACERVO ARTISTICO			1,547,216.37	1,547,216.37
UN CENTRO HISTORICO PARA LOS NIÑOS			393,114.40	393,114.40
PASAPORTE AL ARTE			560,022.01	560,022.01
DOTACION DE INSTRUMENTOS MUSICALES PARA GRUPOS INFANTILES Y JUVENILES			999,123.18	999,123.18
TOTAL PROGRAMA DE GESTION DE LA CULTURA 2014	0.00	0.00	19,220,814.04	19,220,814.04

X ENCUENTRO NACIONAL DE ENSAYISTAS TIERRA ADENTRO 2014

DENOMINACION Y/O DESCRIPCION DEL PROGRAMA , PROYECTO O ACCION	INVERSION			
	COMPROMETIDO	DEVENGADO	PAGADO	TOTAL
SECRETARIA DE CULTURA	0.00	0.00	150,000.00	150,000.00
X ENCUENTRO NACIONAL DE ENSAYISTAS TIERRA ADENTRO			150,000.00	150,000.00
TOTAL X ENCUENTRO NACIONAL DE ENSAYISTAS TIERRA ADENTRO 2014	0.00	0.00	150,000.00	150,000.00

X ENCUENTRO NACIONAL DE ENSAYISTAS TIERRA ADENTRO 2014 (PRODUCTOS FINANCIEROS)

DENOMINACION Y/O DESCRIPCION DEL PROGRAMA , PROYECTO O ACCION	INVERSION			
	COMPROMETIDO	DEVENGADO	PAGADO	TOTAL
SECRETARIA DE CULTURA	0.00	0.00	329.11	329.11
X ENCUENTRO NACIONAL DE ENSAYISTAS TIERRA ADENTRO			329.11	329.11
TOTAL X ENCUENTRO NACIONAL DE ENSAYISTAS TIERRA ADENTRO 2014 (PRODUCTOS FINANCIEROS)	0.00	0.00	329.11	329.11
TOTAL ENCUENTRO NACIONAL DE ENSAYISTAS TIERRA ADENTRO 2014	0.00	0.00	150,329.11	150,329.11

UNIDAD ESTATAL DE CULTURAS POPULARES 2014
ENERO - DICIEMBRE 2015

DENOMINACION Y/O DESCRIPCION DEL PROGRAMA , PROYECTO O ACCION	INVERSION			
	COMPROMETIDO	DEVENGADO	PAGADO	TOTAL
SECRETARIA DE CULTURA	0.00	0.00	200,000.00	200,000.00
UNIDAD ESTATAL DE CULTURAS POPULARES, EN EL ESTADO DE CAMPECHE			200,000.00	200,000.00
TOTAL UNIDAD ESTATAL DE CULTURAS POPULARES 2014	0.00	0.00	200,000.00	200,000.00

UNIDAD ESTATAL DE CULTURAS POPULARES 2014 (PRODUCTOS FINANCIEROS)

DENOMINACION Y/O DESCRIPCION DEL PROGRAMA , PROYECTO O ACCION	INVERSION			
	COMPROMETIDO	DEVENGADO	PAGADO	TOTAL
SECRETARIA DE CULTURA	0.00	0.00	435.99	435.99
UNIDAD ESTATAL DE CULTURAS POPULARES, EN EL ESTADO DE CAMPECHE			435.99	435.99
TOTAL UNIDAD ESTATAL DE CULTURAS POPULARES 2014 (PRODUCTOS FINANCIEROS)	0.00	0.00	435.99	435.99
TOTAL UNIDAD ESTATAL DE CULTURAS POPULARES 2014	0.00	0.00	200,435.99	200,435.99

EDITORIAL Y DE FOMENTO A LA LECTURA 2014

DENOMINACION Y/O DESCRIPCION DEL PROGRAMA , PROYECTO O ACCION	INVERSION			
	COMPROMETIDO	DEVENGADO	PAGADO	TOTAL
SECRETARIA DE CULTURA	0.00	0.00	4,472,036.00	4,472,036.00
PROGRAMA EDITORIAL Y FOMENTO A LA LECTURA PEF-2014			4,472,036.00	4,472,036.00
TOTAL EDITORIAL Y DE FOMENTO A LA LECTURA 2014	0.00	0.00	4,472,036.00	4,472,036.00

FORMACIÓN CULTURAL 2014

DENOMINACION Y/O DESCRIPCION DEL PROGRAMA , PROYECTO O ACCION	INVERSION			
	COMPROMETIDO	DEVENGADO	PAGADO	TOTAL
SECRETARIA DE CULTURA	0.00	0.00	16,608,920.70	16,608,920.70
PROGRAMA DE FORMACIÓN CULTURAL PEF-2014			16,608,920.70	16,608,920.70
TOTAL FORMACIÓN CULTURAL 2014	0.00	0.00	16,608,920.70	16,608,920.70

PROMOCION DE LA CULTURA POPULAR 2014

DENOMINACION Y/O DESCRIPCION DEL PROGRAMA , PROYECTO O ACCION	INVERSION			
	COMPROMETIDO	DEVENGADO	PAGADO	TOTAL
SECRETARIA DE CULTURA	0.00	0.00	3,745,255.32	3,745,255.32
PROGRAMA PROMOCIÓN DE LA CULTURA POPULAR PEF-2014			3,745,255.32	3,745,255.32
TOTAL PROMOCION DE LA CULTURA POPULAR 2014	0.00	0.00	3,745,255.32	3,745,255.32

IDENTIDAD CULTURAL Y DESARROLLO COMUNITARIO 2014
ENERO-DICIEMBRE 2015

DENOMINACION Y/O DESCRIPCION DEL PROGRAMA , PROYECTO O ACCION	INVERSION			
	COMPROMETIDO	DEVENGADO	PAGADO	TOTAL
SECRETARIA DE CULTURA	0.00	0.00	4,228,841.82	4,228,841.82
PROGRAMA IDENTIDAD CULTURAL Y DESARROLLO COMUNITARIO PEF-2014			4,228,841.82	4,228,841.82
TOTAL IDENTIDAD CULTURAL Y DESARROLLO COMUNITARIO 2014	0.00	0.00	4,228,841.82	4,228,841.82

PROGRAMA DE GESTION DE LA CULTURA 2013

DENOMINACION Y/O DESCRIPCION DEL PROGRAMA , PROYECTO O ACCION	INVERSION			
	COMPROMETIDO	DEVENGADO	PAGADO	TOTAL
SECRETARIA DE CULTURA	0.00	0.00	1,538,926.39	1,538,926.39
PASAPORTE FAMILIAR AL ARTE			30,000.00	30,000.00
MARCHA CULTURAL			102,521.93	102,521.93
FOMENTO CULTURAL INFANTIL			33,158.93	33,158.93
PROGRAMA DE ARTES ESCENICAS			10,365.00	10,365.00
BIBLIOTECA DIGITAL DE CAMPECHE			34,029.81	34,029.81
PROGRAMA DE PUBLICACIONES			141,539.00	141,539.00
PREMIOS Y ESTIMULOS AL DESARROLLO CULTURAL			20,000.00	20,000.00
PROGRAMA DE ARTES VISUALES			83,694.00	83,694.00
DIPLOMADO DE PATRIMONIO CULTURAL Y PAISAJE HISTORICO			70,138.24	70,138.24
PROGRAMA DE DIFUSION CULTURAL			57,300.00	57,300.00
CAMPECHE CIUDAD MUSEO			111,557.48	111,557.48
FORTALECIMIENTO DE ACERVO ARTISTICO			697,000.00	697,000.00
PROGRAMA DE FOMENTO A LA LECTURA			138,926.50	138,926.50
FOMENTO ARTISTICO MUSICA EN TODAS PARTES			8,695.50	8,695.50
TOTAL PROGRAMA DE GESTION DE LA CULTURA 2013	0.00	0.00	1,538,926.39	1,538,926.39

PROGRAMA EDITORIAL Y FOMENTO A LA LECTURA 2013

DENOMINACION Y/O DESCRIPCION DEL PROGRAMA , PROYECTO O ACCION	INVERSION			
	COMPROMETIDO	DEVENGADO	PAGADO	TOTAL
SECRETARIA DE CULTURA	0.00	0.00	49,000.00	49,000.00
EDITORIAL Y FOMENTO A LA LECTURA PEF-2013			49,000.00	49,000.00
TOTAL PROGRAMA EDITORIAL Y FOMENTO A LA LECTURA 2013	0.00	0.00	49,000.00	49,000.00

FORMACION CULTURAL 2013

DENOMINACION Y/O DESCRIPCION DEL PROGRAMA , PROYECTO O ACCION	INVERSION			
	COMPROMETIDO	DEVENGADO	PAGADO	TOTAL
SECRETARIA DE CULTURA	0.00	0.00	24,000.00	24,000.00
PROGRAMA DE FORMACION CULTURAL PEF-2013			24,000.00	24,000.00
TOTAL FORMACION CULTURAL 2013	0.00	0.00	24,000.00	24,000.00

PROMOCIÓN DE LA CULTURA POPULAR 2013
ENERO-DICIEMBRE 2015

DENOMINACION Y/O DESCRIPCION DEL PROGRAMA , PROYECTO O ACCION	INVERSION			
	COMPROMETIDO	DEVENGADO	PAGADO	TOTAL
SECRETARIA DE CULTURA	0.00	0.00	242,753.51	242,753.51
PROGRAMA PROMOCIÓN DE LA CULTURA POPULAR PEF-2013			242,753.51	242,753.51
TOTAL PROMOCIÓN DE LA CULTURA POPULAR 2013	0.00	0.00	242,753.51	242,753.51

FORMACIÓN ACADÉMICA PARA LA ORQUESTA SINFONICA 2013

DENOMINACION Y/O DESCRIPCION DEL PROGRAMA , PROYECTO O ACCION	INVERSION			
	COMPROMETIDO	DEVENGADO	PAGADO	TOTAL
SECRETARIA DE CULTURA	0.00	0.00	64,757.68	64,757.68
FORMACIÓN ACADÉMICA PARA LA ORQUESTA SINFÓNICA DE CAMPECHE PEF-2013			64,757.68	64,757.68
TOTAL FORMACIÓN ACADÉMICA PARA LA ORQUESTA SINFONICA 2013	0.00	0.00	64,757.68	64,757.68

PROGRAMAS MUNICIPALES DE INFRAESTRUCTURA Y FORMACIÓN CULTURAL (CONACULTA 2013)

DENOMINACION Y/O DESCRIPCION DEL PROGRAMA , PROYECTO O ACCION	INVERSION			
	COMPROMETIDO	DEVENGADO	PAGADO	TOTAL
SECRETARIA DE CULTURA	0.00	0.00	162,809.39	162,809.39
CENTRO CULTURAL EL CLAUSTRO			154,459.39	154,459.39
ASESORÍA Y CAPACITACIÓN TÉCNICA Y DE GESTIÓN INSTITUCIONAL			8,350.00	8,350.00
TOTAL PROGRAMA PROGRAMAS MUNICIPALES DE INFRAESTRUCTURA Y FORMACIÓN CULTURAL 2013	0.00	0.00	162,809.39	162,809.39

PROYECTOS CULTURALES 2012

DENOMINACION Y/O DESCRIPCION DEL PROGRAMA , PROYECTO O ACCION	INVERSION			
	COMPROMETIDO	DEVENGADO	PAGADO	TOTAL
SECRETARIA DE CULTURA	0.00	0.00	417,483.61	417,483.61
EQUIPAMIENTO DE INFRAESTRUCTURA CULTURAL PARA LAS ARTES Y EL CONOCIMIENTO.			417,483.61	417,483.61
TOTAL PROYECTOS CULTURALES 2012	0.00	0.00	417,483.61	417,483.61
TOTAL CONVENIO CULTURALES	0.00	0.00	70,157,515.27	70,157,515.27

PROGRAMA DE APOYO A LA INFRAESTRUCTURA CULTURAL EN LOS ESTADOS (PAICE)
APOYO A LA INFRAESTRUCTURA CULTURAL EN LOS ESTADOS (PAICE) 2014

DENOMINACION Y/O DESCRIPCION DEL PROGRAMA , PROYECTO O ACCION	INVERSION			
	COMPROMETIDO	DEVENGADO	PAGADO	TOTAL
SECRETARIA DE CULTURA	0.00	0.00	4,000,000.00	4,000,000.00
CONSTRUCCION DE LA CASA DE LA CULTURA DE CHAMPOTON			4,000,000.00	4,000,000.00
TOTAL APOYO A LA INFRAESTRUCTURA CULTURAL (PAICE) 2014	0.00	0.00	4,000,000.00	4,000,000.00
TOTAL APOYO A LA INFRAESTRUCTURA CULTURAL EN LOS ESTADOS (PAICE)	0.00	0.00	4,000,000.00	4,000,000.00

**PROGRAMA DE PATRIMONIO CULTURAL
PROGRAMA PAICE 2014
ENERO- DICIEMBRE 2015**

DENOMINACION Y/O DESCRIPCION DEL PROGRAMA , PROYECTO O ACCION	INVERSION			
	COMPROMETIDO	DEVENGADO	PAGADO	TOTAL
SECRETARIA DE CULTURA	0.00	0.00	7,727,977.84	7,727,977.84
EQUIPAMIENTO Y REHABILITACION DEL CENTRO DE ARTE ALTERNATIVO LA ARROCERA 3ERA. ETAPA			7,727,977.84	7,727,977.84
TOTAL PROGRAMA PAICE 2014	0.00	0.00	7,727,977.84	7,727,977.84

PAICE 2013

DENOMINACION Y/O DESCRIPCION DEL PROGRAMA , PROYECTO O ACCION	INVERSION			
	COMPROMETIDO	DEVENGADO	PAGADO	TOTAL
SECRETARIA DE CULTURA	0.00	0.00	102,562.50	102,562.50
REMODELACION Y EQUIPAMIENTO DEL CENTRO DE ARTE ALTERNATIVO (2DA. ETAPA)			102,562.50	102,562.50
TOTAL PROGRAMA PAICE 2013	0.00	0.00	102,562.50	102,562.50

PROGRAMAS MUNICIPALES DE INFRAESTRUCTURA Y FORMACIÓN CULTURAL (CONACULTA 2013)

DENOMINACION Y/O DESCRIPCION DEL PROGRAMA , PROYECTO O ACCION	INVERSION			
	COMPROMETIDO	DEVENGADO	PAGADO	TOTAL
SECRETARIA DE CULTURA	0.00	0.00	174,820.40	174,820.40
REHABILITACION Y EQUIPAMIENTO TECNOLÓGICO Y DE SERVICIOS CULTURALES DE LA CASA DE LA CULTURA DE LERMA (2DA. ETAPA)			139,843.88	139,843.88
CENTRO CULTURAL EL CLAUSTRO			34,976.52	34,976.52
TOTAL PROGRAMA PROGRAMAS MUNICIPALES DE INFRAESTRUCTURA Y FORMACIÓN CULTURAL 2013	0.00	0.00	174,820.40	174,820.40

TOTAL PROGRAMA DE PATRIMONIO CULTURAL	0.00	0.00	8,005,360.74	8,005,360.74
--	-------------	-------------	---------------------	---------------------

PROGRAMA DE APOYO A LAS CULTURAS MUNICIPALES Y COMUNITARIAS (PACMYC)

APOYO A LAS CULTURAS MUNICIPALES Y COMUNITARIAS 2015

DENOMINACION Y/O DESCRIPCION DEL PROGRAMA , PROYECTO O ACCION	INVERSION			
	COMPROMETIDO	DEVENGADO	PAGADO	TOTAL
SECRETARIA DE CULTURA	0.00	0.00	1,000,000.00	1,000,000.00
PROGRAMA DE APOYO A LAS CULTURAS MUNICIPALES Y COMUNITARIAS (PACMYC) 2015			1,000,000.00	1,000,000.00
TOTAL APOYO A LAS CULTURAS MUNICIPALES Y COMUNITARIAS 2015	0.00	0.00	1,000,000.00	1,000,000.00

**APOYO A LAS CULTURAS MUNICIPALES Y COMUNITARIAS 2014
ENERO - DICIEMBRE 2015**

DENOMINACION Y/O DESCRIPCION DEL PROGRAMA , PROYECTO O ACCION	INVERSION			
	COMPROMETIDO	DEVENGADO	PAGADO	TOTAL
SECRETARIA DE CULTURA	0.00	0.00	1,000,000.00	1,000,000.00
PROGRAMA DE APOYO A LAS CULTURAS MUNICIPALES Y COMUNITARIAS (PACMYC) 2014			1,000,000.00	1,000,000.00
TOTAL PROGRAMA DE APOYO A LAS CULTURAS MUNICIPALES Y COMUNITARIAS 2014	0.00	0.00	1,000,000.00	1,000,000.00
TOTAL PROGRAMA DE APOYO A LAS CULTURAS MUNICIPALES Y COMUNITARIAS (PACMYC)	0.00	0.00	2,000,000.00	2,000,000.00

**COORDINACION Y GESTION EDUCATIVA DE EDUCACION MEDIA SUPERIOR , TECNICA Y SUPERIOR
TELEBACHILLERATO 2015**

DENOMINACION Y/O DESCRIPCION DEL PROGRAMA , PROYECTO O ACCION	INVERSION			
	COMPROMETIDO	DEVENGADO	PAGADO	TOTAL
SECRETARIA DE EDUCACION	0.00	0.00	3,468,507.18	3,468,507.18
SEVICIOS PERSONALES Y GASTOS DE OPERACIÓN EN LOS PLANTELES DEL SERVICIO EDUCATIVO DENOMINADO TELEBACHILLERATO COMUNITARIO DURANTE EL PERIODO (ENERO-DICIEMBRE) EN LAS LOCALIDADES DE SAN VICENTE CUMPICH, MACALONA, OXCABAL, PABLO GACRICA, TIKINMUL, LAGUNA GRANDE, CHUNKANAN, CHUNCHINTOK, SAN FRANCISCO SUC TUC			3,468,507.18	3,468,507.18
TOTAL TELEBACHILLERATO 2015	0.00	0.00	3,468,507.18	3,468,507.18

TELEBACHILLERATO 2015 (PRODUCTOS FINANCIEROS)

DENOMINACION Y/O DESCRIPCION DEL PROGRAMA , PROYECTO O ACCION	INVERSION			
	COMPROMETIDO	DEVENGADO	PAGADO	TOTAL
SECRETARIA DE EDUCACION	0.00	0.00	43.06	43.06
SEVICIOS PERSONALES Y GASTOS DE OPERACIÓN EN LOS PLANTELES DEL SERVICIO EDUCATIVO DENOMINADO TELEBACHILLERATO COMUNITARIO DURANTE EL PERIODO ENERO-DICIEMBRE 2015 EN LAS LOCALIDADES DE SAN VICENTE CUMPICH, MACALONA, OXCABAL, PABLO GACRICA, TIKINMUL, LAGUNA GRANDE, CHUNKANAN, CHUNCHINTOK, SAN FRANCISCO SUC TUC			43.06	43.06
TOTAL TELEBACHILLERATO 2015 (PRODUCTOS FINANCIEROS)	0.00	0.00	43.06	43.06
TOTAL TELEBACHILLERATO 2015	0.00	0.00	3,468,550.24	3,468,550.24

TELEBACHILLERATO 2015

DENOMINACION Y/O DESCRIPCION DEL PROGRAMA , PROYECTO O ACCION	INVERSION			
	COMPROMETIDO	DEVENGADO	PAGADO	TOTAL
SECRETARIA DE EDUCACION	0.00	0.00	632,998.65	632,998.65
APOYO FINANCIERO PARA SERVICIOS PERSONALES, GASTOS DE OPERACIÓN E INVERSION EN LOS PLANTELES DEL SERVICIO EDUCATIVO DENOMINADO DE TELEBACHILLERATO COMUNITARIO DURANTE EL PERIODO SEPTIEMBRE-DICIEMBRE 2015 EN LAS LOCALIDADES DE LA ARENA, MIGUEL COLORADO Y LA VICTORIA			632,998.65	632,998.65
TOTAL TELEBACHILLERATO 2015	0.00	0.00	632,998.65	632,998.65

TELEBACHILLERATO 2015 (PRODUCTOS FINANCIEROS)
ENERO - DICIEMBRE 2015

DENOMINACION Y/O DESCRIPCION DEL PROGRAMA , PROYECTO O ACCION	INVERSION			
	COMPROMETIDO	DEVENGADO	PAGADO	TOTAL
SECRETARIA DE EDUCACION	0.00	0.00	55.39	55.39
APOYO FINANCIERO PARA SERVICIOS PERSONALES, GASTOS DE OPERACIÓN E INVERSION EN LOS PLANTELES DEL SERVICIO EDUCATIVO DENOMINADO DE TELEBACHILLERATO COMUNITARIO DURANTE EL PERIODO SEPTIEMBRE-DICIEMBRE 2015 EN LAS LOCALIDADES DE ILA ARENA, MIGUEL COLORADO Y LA VICTORIA			55.39	55.39
TOTAL TELEBACHILLERATO 2015 (PRODUCTOS FINANCIEROS)	0.00	0.00	55.39	55.39
TOTAL TELEBACHILLERATO 2015	0.00	0.00	633,054.04	633,054.04

APOYO FINANCIERO DEL SERVICIO EDUCATIVO DENOMINADO TELEBACHILLERATO COMUNITARIO 2014 (PRODUCTOS FINANCIEROS)

DENOMINACION Y/O DESCRIPCION DEL PROGRAMA , PROYECTO O ACCION	INVERSION			
	COMPROMETIDO	DEVENGADO	PAGADO	TOTAL
SECRETARIA DE EDUCACION	0.00	0.00	16.10	16.10
TELEBACHILLERATO COMUNITARIO			16.10	16.10
TOTAL APOYO FINANCIERO DEL SERVICIO EDUCATIVO DENOMINADO TELEBACHILLERATO COMUNITARIO 2014 (PRODUCTOS FINANCIEROS)	0.00	0.00	16.10	16.10

APOYO FINANCIERO PARA FORTALECER LA AUTONOMIA DE GESTION EN PLANTELES DE EDUCACION MEDIA SUPERIOR 2015

DENOMINACION Y/O DESCRIPCION DEL PROGRAMA , PROYECTO O ACCION	INVERSION			
	COMPROMETIDO	DEVENGADO	PAGADO	TOTAL
SECRETARIA DE EDUCACION	0.00	0.00	100,000.00	100,000.00
FORTALECER LA AUTONOMIA DE GESTION EN PLANTELES DE EDUCACION MEDIA SUPERIOR PERTENECIENTES A LOS SUBSISTEMAS ESTATALES Y DESCENTRALIZADOS (TELEBACHILLERATO COMUNITARIO: SAN VICENTE CUMPICH,HECELCHAKAN; TIKINMUL, CAMPECHE; PABLO GARCIA, CANDELARIA; Y CHUNCHINTOK, HOPELCHEN)			100,000.00	100,000.00
TOTAL APOYO FINANCIERO PARA FORTALECER LA AUTONOMIA DE GESTION EN PLANTELES DE EDUCACION MEDIA SUPERIOR 2015	0.00	0.00	100,000.00	100,000.00
TOTAL COORDINACION Y GESTION EDUCATIVA DE EDUCACION MEDIA SUPERIOR , TECNICA Y SUPERIOR	0.00	0.00	4,201,620.38	4,201,620.38

PROGRAMA DE ESCUELAS SEGURA
CONVENIO MARCO DE COORDINACION PARA EL DESARROLLO DE LOS PROGRAMAS 2015
PROGRAMA DE ESCUELAS SEGURA 2015

DENOMINACION Y/O DESCRIPCION DEL PROGRAMA , PROYECTO O ACCION	INVERSION			
	COMPROMETIDO	DEVENGADO	PAGADO	TOTAL
SECRETARIA DE EDUCACION	0.00	0.00	1,518,135.52	1,518,135.52
PROGRAMA DE ESCUELAS SEGURA			1,518,135.52	1,518,135.52
TOTAL PROGRAMA DE ESCUELAS SEGURA 2015	0.00	0.00	1,518,135.52	1,518,135.52

CONVENIO MARCO DE COORDINACION PARA EL DESARROLLO DE LOS PROGRAMAS 2014
PROGRAMA DE ESCUELAS SEGURA 2014 (PRODUCTOS FINANCIEROS)
ENERO - DICIEMBRE 2015

DENOMINACION Y/O DESCRIPCION DEL PROGRAMA , PROYECTO O ACCION	INVERSION			
	COMPROMETIDO	DEVENGADO	PAGADO	TOTAL
SECRETARIA DE EDUCACION	0.00	0.00	3,374.80	3,374.80
PROGRAMA DE ESCUELAS SEGURA			3,374.80	3,374.80
TOTAL PRORAMA DE ESCUELAS SEGURA 2014 (PRODUCTOS FINANCIEROS)	0.00	0.00	3,374.80	3,374.80
TOTAL PROGRAMA DE ESCUELAS SEGURA	0.00	0.00	1,521,510.32	1,521,510.32

PROGRAMA ESCUELAS DE TIEMPO COMPLETO

CONVENIO MARCO DE COORDINACION PARA EL DESARROLLO DE LOS PROGRAMAS 2015
PROGRAMA ESCUELAS DE TIEMPO COMPLETO 2015

DENOMINACION Y/O DESCRIPCION DEL PROGRAMA , PROYECTO O ACCION	INVERSION			
	COMPROMETIDO	DEVENGADO	PAGADO	TOTAL
SECRETARIA DE EDUCACION	0.00	0.00	119,622,994.39	119,622,994.39
PROGRAMA ESCUELAS DE TIEMPO COMPLETO 2015			119,622,994.39	119,622,994.39
TOTAL PROGRAMA ESCUELAS DE TIEMPO COMPLETO 2015	0.00	0.00	119,622,994.39	119,622,994.39

CONVENIO MARCO DE COORDINACION PARA EL DESARROLLO DE LOS PROGRAMAS 2015
PROGRAMA ESCUELAS DE TIEMPO COMPLETO 2015 (PRODUCTOS FINANCIEROS)

DENOMINACION Y/O DESCRIPCION DEL PROGRAMA , PROYECTO O ACCION	INVERSION			
	COMPROMETIDO	DEVENGADO	PAGADO	TOTAL
SECRETARIA DE EDUCACION	0.00	0.00	9,304.01	9,304.01
PROGRAMA ESCUELAS DE TIEMPO COMPLETO 2015 PRODUCTOS FINANCIEROS			9,304.01	9,304.01
TOTAL PROGRAMA ESCUELAS DE TIEMPO COMPLETO 2015 (PRODUCTOS FINANCIEROS)	0.00	0.00	9,304.01	9,304.01
TOTAL PROGRAMA ESCUELAS DE TIEMPO COMPLETO 2015	0.00	0.00	119,632,298.40	119,632,298.40

CONVENIO MARCO DE COORDINACION PARA EL DESARROLLO DE LOS PROGRAMAS 2014
PROGRAMA ESCUELAS DE TIEMPO COMPLETO 2014 (PRODUCTOS FINANCIEROS)

DENOMINACION Y/O DESCRIPCION DEL PROGRAMA , PROYECTO O ACCION	INVERSION			
	COMPROMETIDO	DEVENGADO	PAGADO	TOTAL
SECRETARIA DE EDUCACION	0.00	0.00	152,252.36	152,252.36
PROGRAMA ESCUELAS DE TIEMPO COMPLETO 2014			152,252.36	152,252.36
TOTAL PROGRAMA ESCUELAS DE TIEMPO COMPLETO 2014 (PRODUCTOS FINANCIEROS)	0.00	0.00	152,252.36	152,252.36
TOTAL PROGRAMA ESCUELAS DE TIEMPO COMPLETO	0.00	0.00	119,784,550.76	119,784,550.76

PROGRAMA PARA LA INCLUSION Y LA EQUIDAD EDUCATIVA
 CONVENIO MARCO DE COORDINACION PARA EL DESARROLLO DE LOS PROGRAMAS 2015
 PROGRAMA PARA LA INCLUSIÓN Y LA EQUIDAD EDUCATIVA 2015
 ENERO - DICIEMBRE 2015

DENOMINACION Y/O DESCRIPCION DEL PROGRAMA , PROYECTO O ACCION	INVERSION			
	COMPROMETIDO	DEVENGADO	PAGADO	TOTAL
SECRETARÍA DE EDUCACIÓN	0.00	0.00	4,933,057.22	4,933,057.22
PROGRAMA PARA LA INCLUSIÓN Y EQUIDAD EDUCATIVA (PIEE) 2015			4,933,057.22	4,933,057.22
TOTAL PROGRAMA PARA LA INCLUSIÓN Y LA EQUIDAD EDUCATIVA 2015	0.00	0.00	4,933,057.22	4,933,057.22

CONVENIO MARCO DE COORDINACION PARA EL DESARROLLO DE LOS PROGRAMAS 2015
 PROGRAMA PARA LA INCLUSIÓN Y LA EQUIDAD EDUCATIVA 2015 (PRODUCTOS FINANCIEROS)

DENOMINACION Y/O DESCRIPCION DEL PROGRAMA , PROYECTO O ACCION	INVERSION			
	COMPROMETIDO	DEVENGADO	PAGADO	TOTAL
SECRETARÍA DE EDUCACIÓN	0.00	0.00	1,796.89	1,796.89
PROGRAMA PARA LA INCLUSIÓN Y EQUIDAD EDUCATIVA (PIEE) 2015			1,796.89	1,796.89
TOTAL PROGRAMA PARA LA INCLUSIÓN Y LA EQUIDAD EDUCATIVA 2015 (PRODUCTOS FINANCIEROS)	0.00	0.00	1,796.89	1,796.89
TOTAL PROGRAMA PARA LA INCLUSIÓN Y LA EQUIDAD EDUCATIVA 2015	0.00	0.00	4,934,854.11	4,934,854.11

CONVENIO MARCO DE COORDINACION PARA EL DESARROLLO DE LOS PROGRAMAS 2014
 PROGRAMA PARA LA INCLUSIÓN Y LA EQUIDAD EDUCATIVA 2014 (PRODUCTOS FINANCIEROS)

DENOMINACION Y/O DESCRIPCION DEL PROGRAMA , PROYECTO O ACCION	INVERSION			
	COMPROMETIDO	DEVENGADO	PAGADO	TOTAL
SECRETARÍA DE EDUCACIÓN	0.00	0.00	155.25	155.25
PROGRAMA PARA LA INCLUSIÓN Y EQUIDAD EDUCATIVA (PIEE) 2014			155.25	155.25
TOTAL PROGRAMA PARA LA INCLUSIÓN Y LA EQUIDAD EDUCATIVA 2014 (PRODUCTOS FINANCIEROS)	0.00	0.00	155.25	155.25
TOTAL PROGRAMA PARA LA INCLUSIÓN Y LA EQUIDAD EDUCATIVA	0.00	0.00	4,935,009.36	4,935,009.36

PROGRAMA BECAS DE APOYO A LA EDUCACION BASICA DE MADRES JOVENES Y JOVENES EMBARAZADAS
 CONVENIO MARCO DE COORDINACION PARA EL DESARROLLO DE LOS PROGRAMAS 2015
 PROGRAMA BECAS DE APOYO A LA EDUCACIÓN BÁSICA DE MADRES JÓVENES Y JÓVENES EMBARAZADAS 2015

DENOMINACION Y/O DESCRIPCION DEL PROGRAMA , PROYECTO O ACCION	INVERSION			
	COMPROMETIDO	DEVENGADO	PAGADO	TOTAL
SECRETARÍA DE EDUCACIÓN	0.00	0.00	2,549,892.55	2,549,892.55
PROGRAMA NACIONAL DE BECAS (BECAS DE APOYO A LA EDUCACIÓN BÁSICA DE MADRES Y JÓVENES EMBARAZADAS) (PROMAJOVEN) 2015			2,549,892.55	2,549,892.55
TOTAL PROGRAMA BECAS DE APOYO A LA EDUCACIÓN BÁSICA DE MADRES JÓVENES Y JÓVENES EMBARAZADAS 2015	0.00	0.00	2,549,892.55	2,549,892.55

**CONVENIO MARCO DE COORDINACION PARA EL DESARROLLO DE LOS PROGRAMAS 2015
PROGRAMA BECAS DE APOYO A LA EDUCACIÓN BÁSICA DE MADRES JÓVENES Y JÓVENES EMBRAZADAS 2015 (PRODUCTOS FINANCIEROS)
ENERO - DICIEMBRE 2015**

DENOMINACION Y/O DESCRIPCION DEL PROGRAMA , PROYECTO O ACCION	INVERSION			
	COMPROMETIDO	DEVENGADO	PAGADO	TOTAL
SECRETARÍA DE EDUCACIÓN	0.00	0.00	594.97	594.97
PROGRAMA NACIONAL DE BECAS (BECAS DE APOYO A LA EDUCACIÓN BÁSICA DE MADRES Y JÓVENES EMBARAZADAS) (PROMAJOVEN) 2015			594.97	594.97
TOTAL PROGRAMA BECAS DE APOYO A LA EDUCACIÓN BÁSICA DE MADRES JÓVENES Y JÓVENES EMBRAZADAS 2015 (PRODUCTOS FINANCIEROS)	0.00	0.00	594.97	594.97
TOTAL PROGRAMA BECAS DE APOYO A LA EDUCACIÓN BÁSICA DE MADRES JÓVENES Y JÓVENES EMBARAZADAS 2015	0.00	0.00	2,550,487.52	2,550,487.52

**CONVENIO MARCO DE COORDINACION PARA EL DESARROLLO DE LOS PROGRAMAS 2014
PROGRAMA BECAS DE APOYO A LA EDUCACIÓN BÁSICA DE MADRES JÓVENES Y JÓVENES EMBRAZADAS 2014 (PRODUCTOS FINANCIEROS)**

DENOMINACION Y/O DESCRIPCION DEL PROGRAMA , PROYECTO O ACCION	INVERSION			
	COMPROMETIDO	DEVENGADO	PAGADO	TOTAL
SECRETARÍA DE EDUCACIÓN	0.00	0.00	118.73	118.73
PROGRAMA NACIONAL DE BECAS (BECAS DE APOYO A LA EDUCACIÓN BÁSICA DE MADRES Y JÓVENES EMBARAZADAS) (PROMAJOVEN) 2014			118.73	118.73
TOTAL PROGRAMA BECAS DE APOYO A LA EDUCACIÓN BÁSICA DE MADRES JÓVENES Y JÓVENES EMBRAZADAS 2014 (PRODUCTOS FINANCIEROS)	0.00	0.00	118.73	118.73
TOTAL PROGRAMA BECAS DE APOYO A LA EDUCACIÓN BÁSICA DE MADRES JÓVENES Y JÓVENES EMBARAZADAS	0.00	0.00	2,550,606.25	2,550,606.25

ATENCION A LA DEMANDA DE EDUCACION PARA ADULTOS

ATENCIÓN A LA DEMANDA DE EDUCACIÓN PARA ADULTOS 2014

DENOMINACION Y/O DESCRIPCION DEL PROGRAMA , PROYECTO O ACCION	INVERSION			
	COMPROMETIDO	DEVENGADO	PAGADO	TOTAL
INSTITUTO ESTATAL DE LA EDUCACION PARA LOS ADULTOS DEL ESTADO DE CAMPECHE (IEEA)	0.00	0.00	665,326.80	665,326.80
CAMPAÑA NACIONAL DE ALFABETIZACIÓN Y REDUCCIÓN DEL REZAGO EDUCATIVO EN EL ESTADO			665,326.80	665,326.80
TOTAL ATENCION A LA DEMANDA DE EDUCACION PARA ADULTOS 2014	0.00	0.00	665,326.80	665,326.80

ATENCIÓN A LA DEMANDA DE EDUCACIÓN PARA ADULTOS 2014 (PRODUCTOS FINANCIEROS)
ENERO - DICIEMBRE 2015

DENOMINACION Y/O DESCRIPCION DEL PROGRAMA , PROYECTO O ACCION	INVERSION			
	COMPROMETIDO	DEVENGADO	PAGADO	TOTAL
INSTITUTO ESTATAL DE LA EDUCACION PARA LOS ADULTOS DEL ESTADO DE CAMPECHE (IEEA)	0.00	0.00	660.56	660.56
CAMPAÑA NACIONAL DE ALFABETIZACIÓN Y REDUCCIÓN DEL REZAGO EDUCATIVO EN EL ESTADO			660.56	660.56
TOTAL PROGRAMA ATENCION A LA DEMANDA DE EDUCACION PARA ADULTOS 2014 (PRODUCTOS FINANCIEROS)	0.00	0.00	660.56	660.56
TOTAL ATENCIÓN A LA DEMANDA DE EDUCACIÓN PARA DULTOS	0.00	0.00	665,987.36	665,987.36

PROGRAMA DE REHABILITACION, CONSTRUCCION Y EQUIPAMIENTO DE INFRAESTRUCTURA FISICA EDUCATIVA
FONDO CONCURSABLE DE INVERSIÓN EN INFRAESTRUCTURA PARA EDUCACIÓN MEDIA SUPERIOR (FCIEMS) 2015

DENOMINACION Y/O DESCRIPCION DEL PROGRAMA , PROYECTO O ACCION	INVERSION			
	COMPROMETIDO	DEVENGADO	PAGADO	TOTAL
INSTITUTO DE LA INFRAESTRUCTURA FÍSICA EDUCATIVA DEL ESTADO DE CAMPECHE (INIFEEC)	3,359,963.55	0.00	1,392,804.30	4,752,767.85
COBACH EMSAD No. 22	364,142.48		156,061.06	520,203.54
CONALEP PLANTEL CARMEN	304,286.94		130,408.69	434,695.63
COBACH EMSAD No. 04	176,452.05		75,622.31	252,074.36
COBACH EMSAD No. 21	274,796.33		117,769.85	392,566.18
CECYTEC PLANTEL CAMPECHE	173,658.39		74,425.02	248,083.41
COBACH No. 18	275,739.92		118,174.25	393,914.17
CONALEP DZITBALCHE	304,012.79		130,291.19	434,303.98
COLEGIO NACIONAL DE EDUCACION PROFESIONAL TECNICA No. 20 LIC. GUILLERMO GONZALEZ GALERA	1,486,874.65		590,051.93	2,076,926.58
TOTAL FONDO CONCURSABLE DE INVERSIÓN EN INFRAESTRUCTURA PARA EDUCACIÓN MEDIA SUPERIOR (FCIEMS) 2015	3,359,963.55	0.00	1,392,804.30	4,752,767.85

FONDO CONCURSABLE DE INVERSIÓN EN INFRAESTRUCTURA PARA CENTROS Y UNIDADES DE FORMACIÓN O CAPACITACIÓN PARA EL TRABAJO (FCIITCFT) 2015

DENOMINACION Y/O DESCRIPCION DEL PROGRAMA , PROYECTO O ACCION	INVERSION			
	COMPROMETIDO	DEVENGADO	PAGADO	TOTAL
INSTITUTO DE LA INFRAESTRUCTURA FÍSICA EDUCATIVA DEL ESTADO DE CAMPECHE (INIFEEC)	13,925,551.17	0.00	4,942,948.83	18,868,500.00
ICAT No. 05	850,849.73		364,649.89	1,215,499.62
ICAT ACCION MOVIL SEYBAPLAYA	1,326,849.82		568,649.92	1,895,499.74
ICAT XPUJIL	11,747,851.62		4,009,649.02	15,757,500.64
TOTAL FONDO CONCURSABLE DE INVERSIÓN EN INFRAESTRUCTURA PARA CENTROS Y UNIDADES DE FORMACIÓN O CAPACITACIÓN PARA EL TRABAJO (FCIITCFT) 2015	13,925,551.17	0.00	4,942,948.83	18,868,500.00

**APOYO FINANCIERO EN EL MARCO DEL PROGRAMA DE EXPANSIÓN EN LA OFERTA EDUCATIVA EN EDUCACIÓN MEDIA SUPERIOR Y SUPERIOR (PROEXO) 2015
ENERO - DICIEMBRE 2015**

DENOMINACION Y/O DESCRIPCION DEL PROGRAMA , PROYECTO O ACCION	INVERSION			
	COMPROMETIDO	DEVENGADO	PAGADO	TOTAL
INSTITUTO DE LA INFRAESTRUCTURA FÍSICA EDUCATIVA DEL ESTADO DE CAMPECHE (INIFEEC)	0.00	0.00	13,933,516.71	13,933,516.71
INSTITUTO TECNOLOGICO DE CAMPECHE. CONCLUSION DEL CENTRO DE INFORMACION			6,577,282.44	6,577,282.44
INSTITUTO TECNOLOGICO DE CHINA. CONCLUSION DE LA UNIDAD ACADEMICA DEPARTAMENTAL TIPO II (CONSTRUCCION DE SEGUNDA ETAPA DE LA UNIDAD ACADEMICA DEPARTAMENTAL TIPO 1 PLANTA ALTA, SUMINISTRO DE EQUIPO DE PROYECCION, SUMINISTRO DE MOBILIARIO PARA AULAS DIDACTICAS)			7,356,234.27	7,356,234.27
TOTAL APOYO FINANCIERO EN EL MARCO DEL PROGRAMA DE EXPANSIÓN EN LA OFERTA EDUCATIVA EN EDUCACIÓN MEDIA SUPERIOR Y SUPERIOR (PROEXO) 2015	0.00	0.00	13,933,516.71	13,933,516.71

FONDO CONCURSABLE DE INVERSIÓN EN INFRAESTRUCTURA PARA LA EDUCACIÓN MEDIA SUPERIOR, MODALIDAD "D" (FCIEMS) 2015

DENOMINACION Y/O DESCRIPCION DEL PROGRAMA , PROYECTO O ACCION	INVERSION			
	COMPROMETIDO	DEVENGADO	PAGADO	TOTAL
UNIVERSIDAD AUTONOMA DEL CARMEN	0.00	0.00	500,000.00	500,000.00
ESCUELA PREPARATORIA DIURNA UNIVERSIDAD AUTÓNOMA DEL CARMEN (INSTALACIÓN DE ASCENSORES)			500,000.00	500,000.00
TOTAL FONDO CONCURSABLE DE INVERSIÓN EN INFRAESTRUCTURA PARA LA EDUCACIÓN MEDIA SUPERIOR, MODALIDAD "D" (FCIEMS) 2015	0.00	0.00	500,000.00	500,000.00

FONDO CONCURSABLE DE INVERSIÓN EN INFRAESTRUCTURA PARA LA EDUCACIÓN MEDIA SUPERIOR, MODALIDAD "D" (FCIEMS) 2015 (PRODUCTOS FINANCIEROS)

DENOMINACION Y/O DESCRIPCION DEL PROGRAMA , PROYECTO O ACCION	INVERSION			
	COMPROMETIDO	DEVENGADO	PAGADO	TOTAL
UNIVERSIDAD AUTONOMA DEL CARMEN	0.00	0.00	194.47	194.47
ESCUELA PREPARATORIA DIURNA UNIVERSIDAD AUTÓNOMA DEL CARMEN (INSTALACIÓN DE ASCENSORES)			194.47	194.47
TOTAL FONDO CONCURSABLE DE INVERSIÓN EN INFRAESTRUCTURA PARA LA EDUCACIÓN MEDIA SUPERIOR, MODALIDAD "D" (FCIEMS) 2015 (PRODUCTOS FINANCIEROS)	0.00	0.00	194.47	194.47

TOTAL FONDO CONCURSABLE DE INVERSIÓN EN INFRAESTRUCTURA PARA LA EDUCACIÓN MEDIA SUPERIOR, MODALIDAD "D" (FCIEMS) 2015	0.00	0.00	500,194.47	500,194.47
--	-------------	-------------	-------------------	-------------------

PROGRAMA DE EXPANSIÓN DE LA OFERTA EDUCATIVA (PROEXO) 2014

DENOMINACION Y/O DESCRIPCION DEL PROGRAMA , PROYECTO O ACCION	INVERSION			
	COMPROMETIDO	DEVENGADO	PAGADO	TOTAL
INSTITUTO DE LA INFRAESTRUCTURA FÍSICA EDUCATIVA DEL ESTADO DE CAMPECHE (INIFEEC)	0.00	0.00	10,500,000.00	10,500,000.00
UNIDAD DE USO COMÚN PARA LAS INSTITUCIONES DE EDUCACIÓN MEDIA SUPERIOR EN EL ESTADO DE CAMPECHE			10,500,000.00	10,500,000.00
TOTAL PROGRAMA DE EXPANSIÓN DE LA OFERTA EDUCATIVA (PROEXO) 2014	0.00	0.00	10,500,000.00	10,500,000.00

PROYECTO PARA LA AMPLIACIÓN DE LA OFERTA EDUCATIVA (PAOE) 2013 (PRODUCTOS FINANCIEROS)

DENOMINACION Y/O DESCRIPCION DEL PROGRAMA , PROYECTO O ACCION	INVERSION			
	COMPROMETIDO	DEVENGADO	PAGADO	TOTAL
INSTITUTO DE LA INFRAESTRUCTURA FÍSICA EDUCATIVA DEL ESTADO DE CAMPECHE (INIFEEC)	0.00	0.00	318,314.87	318,314.87
INSTITUTO TECNOLÓGICO DE LERMA (SUMINISTRO DE MOBILIARIO DE OFICINA)			275,193.76	275,193.76
INSTITUTO TECNOLÓGICO DE CAMPECHE (ADECUACION DE 1 A 2 AULAS AUDIOVISUALES (AULA MAGNA))			43,121.11	43,121.11
TOTAL PROYECTO PARA LA AMPLIACIÓN DE LA OFERTA EDUCATIVA (PAOE) 2013 (PRODUCTOS FINANCIEROS)	0.00	0.00	318,314.87	318,314.87
TOTAL PROYECTO PARA LA AMPLIACIÓN DE LA OFERTA EDUCATIVA (PAOE) 2013	0.00	0.00	6,241,496.64	6,241,496.64

FONDO CONCURSABLE DE INVERSION EN INFRAESTRUCTURA PARA EDUCACIÓN MEDIA SUPERIOR MODALIDAD D (FCIEMS) 2013

DENOMINACION Y/O DESCRIPCION DEL PROGRAMA , PROYECTO O ACCION	INVERSION			
	COMPROMETIDO	DEVENGADO	PAGADO	TOTAL
INSTITUTO DE LA INFRAESTRUCTURA FÍSICA EDUCATIVA DEL ESTADO DE CAMPECHE (INIFEEC)	0.00	0.00	191,173.80	191,173.80
COBACH No. 08			191,173.80	191,173.80
TOTAL FONDO CONCURSABLE DE INVERSION EN INFRAESTRUCTURA PARA EDUCACIÓN MEDIA SUPERIOR MODALIDAD D (FCIEMS) 2013	0.00	0.00	191,173.80	191,173.80

FONDO CONCURSABLE DE INVERSIÓN EN INFRAESTRUCTURA PARA LA EDUCACIÓN MEDIA SUPERIOR EN SU MODALIDAD "C" Y LOS ORG. PUB. DESCENT. (FCIEMS-MC-ODES) 2013

DENOMINACION Y/O DESCRIPCION DEL PROGRAMA , PROYECTO O ACCION	INVERSION			
	COMPROMETIDO	DEVENGADO	PAGADO	TOTAL
INSTITUTO DE LA INFRAESTRUCTURA FÍSICA EDUCATIVA DEL ESTADO DE CAMPECHE (INIFEEC)	0.00	0.00	1,166,171.16	1,166,171.16
COBACH EMSAD No. 22			1,131,746.71	1,131,746.71
COBACH EMSAD No. 21			34,424.45	34,424.45
TOTAL FONDO CONCURSABLE DE INVERSIÓN EN INFRAESTRUCTURA PARA LA EDUCACIÓN MEDIA SUPERIOR EN SU MODALIDAD "C" Y LOS ORG. PUB. DESCENT. (FCIEMS-MC-ODES) 2013	0.00	0.00	1,166,171.16	1,166,171.16

FONDO CONCURSABLE DE INVERSIÓN EN INFRAESTRUCTURA PARA EDUCACIÓN MEDIA SUPERIOR EN SU MODALIDAD "C" (FCIEMS-MC) 2013

DENOMINACION Y/O DESCRIPCION DEL PROGRAMA , PROYECTO O ACCION	INVERSION			
	COMPROMETIDO	DEVENGADO	PAGADO	TOTAL
INSTITUTO DE LA INFRAESTRUCTURA FÍSICA EDUCATIVA DEL ESTADO DE CAMPECHE (INIFEEC)	0.00	0.00	1,503,383.73	1,503,383.73
PREPARATORIA DEL INSTITUTO CAMPECHANO			228,653.54	228,653.54
COBACH No. 06			87,985.32	87,985.32
COBACH EMSAD No. 04			52,227.88	52,227.88
CECYTEC PLANTEL FELIPE CARRILLO PUERTO			182,619.88	182,619.88
COBACH EMSAD No. 09			873,572.91	873,572.91
COBACH EMSAD No. 21			78,324.20	78,324.20
TOTAL FONDO CONCURSABLE DE INVERSIÓN EN INFRAESTRUCTURA PARA EDUCACIÓN MEDIA SUPERIOR EN SU MODALIDAD "C" (FCIEMS-MC) 2013	0.00	0.00	1,503,383.73	1,503,383.73

INFRAESTRUCTURA PARA LA EDUCACIÓN MEDIA SUPERIOR (PIEMS) 2012 (PRODUCTOS FINANCIEROS)				
DENOMINACION Y/O DESCRIPCION DEL PROGRAMA , PROYECTO O ACCION	INVERSION			
	COMPROMETIDO	DEVENGADO	PAGADO	TOTAL
INSTITUTO DE LA INFRAESTRUCTURA FÍSICA EDUCATIVA DEL ESTADO DE CAMPECHE (INIFEEC)	0.00	0.00	508,997.54	508,997.54
CONALEP PLANTEL CARMEN			186,460.52	186,460.52
PREPARATORIA ABIERTA			322,537.02	322,537.02
TOTAL INFRAESTRUCTURA PARA LA EDUCACIÓN MEDIA SUPERIOR (PIEMS) 2012 (PRODUCTOS FINANCIEROS)	0.00	0.00	508,997.54	508,997.54
TOTAL INFRAESTRUCTURA PARA LA EDUCACIÓN MEDIA SUPERIOR (PIEMS) 2012	0.00	0.00	2,044,118.97	2,044,118.97

INFRAESTRUCTURA PARA LA EDUCACIÓN MEDIA SUPERIOR, CON NECESIDADES PRIORITARIAS EN INFRAESTRUCTURA (PIEMS) 2011				
DENOMINACION Y/O DESCRIPCION DEL PROGRAMA , PROYECTO O ACCION	INVERSION			
	COMPROMETIDO	DEVENGADO	PAGADO	TOTAL
INSTITUTO DE LA INFRAESTRUCTURA FÍSICA EDUCATIVA DEL ESTADO DE CAMPECHE (INIFEEC)	0.00	0.00	200,000.00	200,000.00
CETIS No. 20			200,000.00	200,000.00
TOTAL INFRAESTRUCTURA PARA LA EDUCACIÓN MEDIA SUPERIOR, CON NECESIDADES PRIORITARIAS EN INFRAESTRUCTURA (PIEMS) 2011	0.00	0.00	200,000.00	200,000.00

INFRAESTRUCTURA EN EDUCACION MEDIA SUPERIOR, FONDO CONCURSABLE DE INVERSIÓN E INFRAESTRUCTURA PARA EDUCACIÓN MEDIA SUPERIOR 2011				
DENOMINACION Y/O DESCRIPCION DEL PROGRAMA , PROYECTO O ACCION	INVERSION			
	COMPROMETIDO	DEVENGADO	PAGADO	TOTAL
INSTITUTO DE LA INFRAESTRUCTURA FÍSICA EDUCATIVA DEL ESTADO DE CAMPECHE (INIFEEC)	0.00	0.00	427,700.42	427,700.42
PREPARATORIA ESTATAL ANGLI LARA			28,706.23	28,706.23
ICAT No. 5			207,730.00	207,730.00
COBACH EMSAD No. 07			7,582.89	7,582.89
COBACH EMSAD No. 21			56,002.50	56,002.50
PREPARATORIA DIURNA CAMPUS II DE LA UNIVERSIDAD AUTONOMA DEL CARMEN			34,233.27	34,233.27
PREPARATORIA ESTATAL POR COOPERACION CHAMPOTON			68,116.22	68,116.22
PREPARATORIA ESTATAL POR COOPERACION CHAMPOTON MODULO ITURBIDE			25,329.31	25,329.31
TOTAL INFRAESTRUCTURA EN EDUCACION MEDIA SUPERIOR, FONDO CONCURSABLE DE INVERSIÓN E INFRAESTRUCTURA PARA EDUCACIÓN MEDIA SUPERIOR 2011	0.00	0.00	427,700.42	427,700.42

INFRAESTRUCTURA PARA LA EDUCACIÓN MEDIA SUPERIOR CON NECESIDADES PRIORITARIAS EN INFRAESTRUCTURA, OFERTA COMPLEMENTARIA (PIEMS-NPI-OC) 2011				
DENOMINACION Y/O DESCRIPCION DEL PROGRAMA , PROYECTO O ACCION	INVERSION			
	COMPROMETIDO	DEVENGADO	PAGADO	TOTAL
INSTITUTO DE LA INFRAESTRUCTURA FÍSICA EDUCATIVA DEL ESTADO DE CAMPECHE (INIFEEC)	0.00	0.00	239,266.02	239,266.02
ICAT No. 05			239,266.02	239,266.02
TOTAL INFRAESTRUCTURA PARA LA EDUCACIÓN MEDIA SUPERIOR CON NECESIDADES PRIORITARIAS EN INFRAESTRUCTURA, OFERTA COMPLEMENTARIA (PIEMS-NPI-OC) 2011	0.00	0.00	239,266.02	239,266.02
TOTAL PROGRAMA DE REHABILITACIÓN, CONSTRUCCIÓN Y EQUIPAMIENTO DE INFRAESTRUCTURA FÍSICA EDUCATIVA	17,285,514.72	0.00	65,131,255.75	82,416,770.47

**PROGRAMA DE EDUCACION MEDIA SUPERIOR, SUPERIOR Y DE POSGRADO
APOYO FINANCIERO EN EL MARCO DEL PROGRAMA EXPANSIÓN EN LA OFERTA EDUCATIVA EN EDUCACIÓN MEDIA SUPERIOR Y SUPERIOR (PROEXOEE) 2015
ENERO - DICIEMBRE 2015**

DENOMINACION Y/O DESCRIPCION DEL PROGRAMA , PROYECTO O ACCION	INVERSION			
	COMPROMETIDO	DEVENGADO	PAGADO	TOTAL
UNIVERSIDAD AUTONOMA DE CAMPECHE	0.00	0.00	7,614,567.00	7,614,567.00
INNOVACION Y MEJORA DEL EQUIPAMIENTO DE LOS PROGRAMAS EDUCATIVOS			7,614,567.00	7,614,567.00
TOTAL APOYO FINANCIERO EN EL MARCO DEL PROGRAMA EXPANSION EN LA OFERTA EDUCATIVA EN EDUCACIÓN MEDIA SUPERIOR Y SUPERIOR (PROEXOEE) 2015	0.00	0.00	7,614,567.00	7,614,567.00

APOYO FINANCIERO EN EL MARCO DEL PROGRAMA EXPANSIÓN EN LA OFERTA EDUCATIVA EN EDUCACIÓN MEDIA SUPERIOR Y SUPERIOR (PROEXOEE) 2015 (PRODUCTOS FINANCIEROS)

DENOMINACION Y/O DESCRIPCION DEL PROGRAMA , PROYECTO O ACCION	INVERSION			
	COMPROMETIDO	DEVENGADO	PAGADO	TOTAL
UNIVERSIDAD AUTONOMA DE CAMPECHE	0.00	0.00	13,632.86	13,632.86
INNOVACION Y MEJORA DEL EQUIPAMIENTO DE LOS PROGRAMAS EDUCATIVOS			13,632.86	13,632.86
TOTAL APOYO FINANCIERO EN EL MARCO DEL PROGRAMA EXPANSIÓN EN LA OFERTA EDUCATIVA EN EDUCACIÓN MEDIA SUPERIOR Y SUPERIOR (PROEXOEE) 2015 (PRODUCTOS FINANCIEROS)	0.00	0.00	13,632.86	13,632.86

TOTAL APOYO FINANCIERO EN EL MARCO DEL PROGRAMA EXPANSIÓN EN LA OFERTA EDUCATIVA EN EDUCACIÓN MEDIA SUPERIOR Y SUPERIOR (PROEXOEE) 2015	0.00	0.00	7,628,199.86	7,628,199.86
--	-------------	-------------	---------------------	---------------------

APOYO PARA LAS REFORMAS ESTRUCTURALES 2015

DENOMINACION Y/O DESCRIPCION DEL PROGRAMA , PROYECTO O ACCION	INVERSION			
	COMPROMETIDO	DEVENGADO	PAGADO	TOTAL
UNIVERSIDAD AUTONOMA DE CAMPECHE	0.00	0.00	8,881,062.00	8,881,062.00
FONDO DE APOYO A REFORMAS ESTRUCTURALES EN EL RUBRO DE PENSIONES Y JUBILACIONES 2015			8,881,062.00	8,881,062.00
TOTAL APOYO PARA LAS REFORMAS ESTRUCTURALES 2015	0.00	0.00	8,881,062.00	8,881,062.00

APOYO PARA LAS REFORMAS ESTRUCTURALES 2015 (PRODUCTOS FINANCIEROS)

DENOMINACION Y/O DESCRIPCION DEL PROGRAMA , PROYECTO O ACCION	INVERSION			
	COMPROMETIDO	DEVENGADO	PAGADO	TOTAL
UNIVERSIDAD AUTONOMA DE CAMPECHE	0.00	0.00	2,615.61	2,615.61
FONDO DE APOYO A REFORMAS ESTRUCTURALES EN EL RUBRO DE PENSIONES Y JUBILACIONES 2015			2,615.61	2,615.61
TOTAL APOYO PARA LAS REFORMAS ESTRUCTURALES 2015 (PRODUCTOS FINANCIEROS)	0.00	0.00	2,615.61	2,615.61
TOTAL APOYO PARA LAS REFORMAS ESTRUCTURALES 2015	0.00	0.00	8,883,677.61	8,883,677.61

**APOYO FINANCIERO PARA ELEVAR LA CALIDAD DE LA EDUCACIÓN SUPERIOR (FECES) 2015
ENERO - DICIEMBRE 2015**

DENOMINACION Y/O DESCRIPCION DEL PROGRAMA , PROYECTO O ACCION	INVERSION			
	COMPROMETIDO	DEVENGADO	PAGADO	TOTAL
UNIVERSIDAD AUTONOMA DE CAMPECHE	0.00	0.00	4,236,531.00	4,236,531.00
FORTALECIMIENTO DE LA CAPACITACION DOCENTE Y AULAS ACADEMICAS PARA ELEVAR LA CALIDAD DEL PROCESO EDUCATIVO DE LA UACAM			4,236,531.00	4,236,531.00
TOTAL APOYO FINANCIERO PARA ELEVAR LA CALIDAD DE LA EDUCACIÓN SUPERIOR (FECES) 2015	0.00	0.00	4,236,531.00	4,236,531.00

APOYO FINANCIERO PARA EL RECONOCIMIENTO DE PLANTILLA 2015

DENOMINACION Y/O DESCRIPCION DEL PROGRAMA , PROYECTO O ACCION	INVERSION			
	COMPROMETIDO	DEVENGADO	PAGADO	TOTAL
UNIVERSIDAD AUTONOMA DE CAMPECHE	0.00	0.00	176,453.00	176,453.00
ATENCIÓN DE PROBLEMAS ESTRUCTURALES DE LA UNIVERSIDAD AUTONOMA DE CAMPECHE, MODALIDAD "B" RECONOCIMIENTO DE PLANTILLA			176,453.00	176,453.00
TOTAL APOYO FINANCIERO PARA EL RECONOCIMIENTO DE PLANTILLA 2015	0.00	0.00	176,453.00	176,453.00

APOYO FINANCIERO PARA EL RECONOCIMIENTO DE PLANTILLA 2015 (PRODUCTOS FINANCIEROS)

DENOMINACION Y/O DESCRIPCION DEL PROGRAMA , PROYECTO O ACCION	INVERSION			
	COMPROMETIDO	DEVENGADO	PAGADO	TOTAL
UNIVERSIDAD AUTONOMA DE CAMPECHE	0.00	0.00	54.89	54.89
ATENCIÓN DE PROBLEMAS ESTRUCTURALES DE LA UNIVERSIDAD AUTONOMA DE CAMPECHE, MODALIDAD "B" RECONOCIMIENTO DE PLANTILLA			54.89	54.89
TOTAL APOYO FINANCIERO PARA EL RECONOCIMIENTO DE PLANTILLA 2015 (PRODUCTOS FINANCIEROS)	0.00	0.00	54.89	54.89
TOTAL APOYO FINANCIERO PARA EL RECONOCIMIENTO DE PLANTILLA 2015	0.00	0.00	176,507.89	176,507.89

APOYO FINANCIERO EN EL MARCO DEL PROGRAMA EXPANSIÓN EN LA OFERTA EDUCATIVA EN EDUCACIÓN MEDIA SUPERIOR Y SUPERIOR (PROEXOEE) 2015

DENOMINACION Y/O DESCRIPCION DEL PROGRAMA , PROYECTO O ACCION	INVERSION			
	COMPROMETIDO	DEVENGADO	PAGADO	TOTAL
UNIVERSIDAD AUTONOMA DEL CARMEN (UNACAR)	0.00	0.00	7,325,719.00	7,325,719.00
EQUIPAMIENTO, EXPANSIÓN Y ACTUALIZACIÓN DE ESPACIOS ACADÉMICOS MULTIDISCIPLINARIOS PARA ALBERGAR AULAS, LABORATORIOS Y TALLERES DE DISEÑO PARA ATENDER MATRÍCULA DE LICENCIATURA Y POSGRADO DE LA UNIVERSIDAD AUTONOMA DEL CARMEN			7,325,719.00	7,325,719.00
TOTAL APOYO FINANCIERO EN EL MARCO DEL PROGRAMA EXPANSIÓN EN LA OFERTA EDUCATIVA EN EDUCACIÓN MEDIA SUPERIOR Y SUPERIOR (PROEXOEE) 2015	0.00	0.00	7,325,719.00	7,325,719.00

APOYO FINANCIERO EN EL MARCO DEL PROGRAMA EXPANSIÓN EN LA OFERTA EDUCATIVA EN EDUCACIÓN MEDIA SUPERIOR Y SUPERIOR (PROEXOEE) 2015 (PRODUCTOS FINANCIEROS ENERO - DICIEMBRE 2015)

DENOMINACION Y/O DESCRIPCION DEL PROGRAMA , PROYECTO O ACCION	INVERSION			
	COMPROMETIDO	DEVENGADO	PAGADO	TOTAL
UNIVERSIDAD AUTONOMA DEL CARMEN (UNACAR)	0.00	0.00	1,139.60	1,139.60
EQUIPAMIENTO, EXPANSIÓN Y ACTUALIZACIÓN DE ESPACIOS ACADÉMICOS MULTIDISCIPLINARIOS PARA ALBERGAR AULAS, LABORATORIOS Y TALLERES DE DISEÑO PARA ATENDER MATRÍCULA DE LICENCIATURA Y POSGRADO DE LA UNIVERSIDAD AUTONOMA DEL CARMEN			1,139.60	1,139.60
TOTAL APOYO FINANCIERO EN EL MARCO DEL PROGRAMA EXPANSIÓN EN LA OFERTA EDUCATIVA EN EDUCACIÓN MEDIA SUPERIOR Y SUPERIOR (PROEXOEE) 2015 (PRODUCTOS FINANCIEROS)	0.00	0.00	1,139.60	1,139.60
TOTAL APOYO FINANCIERO EN EL MARCO DEL PROGRAMA EXPANSIÓN EN LA OFERTA EDUCATIVA EN EDUCACIÓN MEDIA SUPERIOR Y SUPERIOR (PROEXOEE) 2015	0.00	0.00	7,326,858.60	7,326,858.60

APOYO PARA LAS REFORMAS ESTRUCTURALES 2015

DENOMINACION Y/O DESCRIPCION DEL PROGRAMA , PROYECTO O ACCION	INVERSION			
	COMPROMETIDO	DEVENGADO	PAGADO	TOTAL
UNIVERSIDAD AUTONOMA DEL CARMEN (UNACAR)	0.00	0.00	7,891,299.00	7,891,299.00
SANEAMIENTO DEL SISTEMA DE PENSIONES Y PRESTACIONES CONTINGENTES			7,891,299.00	7,891,299.00
TOTAL APOYO PARA LAS REFORMAS ESTRUCTURALES 2015	0.00	0.00	7,891,299.00	7,891,299.00

APOYO PARA LAS REFORMAS ESTRUCTURALES 2015 (PRODUCTOS FINANCIEROS)

DENOMINACION Y/O DESCRIPCION DEL PROGRAMA , PROYECTO O ACCION	INVERSION			
	COMPROMETIDO	DEVENGADO	PAGADO	TOTAL
UNIVERSIDAD AUTONOMA DEL CARMEN (UNACAR)	0.00	0.00	2,711.35	2,711.35
SANEAMIENTO DEL SISTEMA DE PENSIONES Y PRESTACIONES CONTINGENTES			2,711.35	2,711.35
TOTAL APOYO PARA LAS REFORMAS ESTRUCTURALES 2015 (PRODUCTOS FINANCIEROS)	0.00	0.00	2,711.35	2,711.35
TOTAL APOYO PARA LAS REFORMAS ESTRUCTURALES 2015	0.00	0.00	7,894,010.35	7,894,010.35

APOYO FINANCIERO PARA ELEVAR LA CALIDAD DE LA EDUCACION SUPERIOR (FECES) 2015

DENOMINACION Y/O DESCRIPCION DEL PROGRAMA , PROYECTO O ACCION	INVERSION			
	COMPROMETIDO	DEVENGADO	PAGADO	TOTAL
UNIVERSIDAD AUTONOMA DEL CARMEN (UNACAR)	0.00	0.00	3,949,772.00	3,949,772.00
FORTALECIMIENTO DE LA CALIDAD DE LOS PROGRAMAS EDUCATIVOS DE LA UNIVERSIDAD AUTONOMA DEL CARMEN			3,949,772.00	3,949,772.00
TOTAL APOYO FINANCIERO PARA ELEVAR LA CALIDAD DE LA EDUCACION SUPERIOR (FECES) 2015	0.00	0.00	3,949,772.00	3,949,772.00

**APOYO FINANCIERO PARA FORTALECER LA AUTONOMÍA DE GESTIÓN EN PLANTELES DE EDUCACION MEDIA SUPERIOR 2015
ENERO - DICIEMBRE 2015**

DENOMINACION Y/O DESCRIPCION DEL PROGRAMA , PROYECTO O ACCION	INVERSION			
	COMPROMETIDO	DEVENGADO	PAGADO	TOTAL
UNIVERSIDAD AUTONOMA DEL CARMEN (UNACAR)	0.00	0.00	100,000.00	100,000.00
ESCUELA PREPARATORIA MANUEL J. PINTO GARCÍA			100,000.00	100,000.00
TOTAL APOYO FINANCIERO PARA FORTALECER LA AUTONOMÍA DE GESTIÓN EN PLANTELES DE EDUCACION MEDIA SUPERIOR 2015	0.00	0.00	100,000.00	100,000.00

APOYO FINANCIERO PARA FORTALECER LA AUTONOMÍA DE GESTIÓN EN PLANTELES DE EDUCACION MEDIA SUPERIOR 2015 (PRODUCTOS FINANCIEROS)

DENOMINACION Y/O DESCRIPCION DEL PROGRAMA , PROYECTO O ACCION	INVERSION			
	COMPROMETIDO	DEVENGADO	PAGADO	TOTAL
UNIVERSIDAD AUTONOMA DEL CARMEN (UNACAR)	0.00	0.00	46.67	46.67
ESCUELA PREPARATORIA MANUEL J. PINTO GARCÍA			46.67	46.67
TOTAL APOYO FINANCIERO PARA FORTALECER LA AUTONOMÍA DE GESTIÓN EN PLANTELES DE EDUCACION MEDIA SUPERIOR 2015 (PRODUCTOS FINANCIEROS)	0.00	0.00	46.67	46.67
TOTAL APOYO FINANCIERO PARA FORTALECER LA AUTONOMÍA DE GESTIÓN EN PLANTELES DE EDUCACION MEDIA SUPERIOR 2015	0.00	0.00	100,046.67	100,046.67

EDUCACION MEDIA SUPERIOR, SUPERIOR Y DE POSGRADO 2015

DENOMINACION Y/O DESCRIPCION DEL PROGRAMA , PROYECTO O ACCION	INVERSION			
	COMPROMETIDO	DEVENGADO	PAGADO	TOTAL
UNIVERSIDAD AUTONOMA DE CAMPECHE	0.00	0.00	516,939,775.00	516,939,775.00
PROGRAMA DE EDUCACION MEDIA SUPERIOR Y DE POSGRADO (SUBSIDIO)			516,939,775.00	516,939,775.00
TOTAL EDUCACION MEDIA SUPERIOR, SUPERIOR Y DE POSGRADO 2015	0.00	0.00	516,939,775.00	516,939,775.00

EDUCACION MEDIA SUPERIOR, SUPERIOR Y DE POSGRADO (PRODUCTOS FINANCIEROS) 2015

DENOMINACION Y/O DESCRIPCION DEL PROGRAMA , PROYECTO O ACCION	INVERSION			
	COMPROMETIDO	DEVENGADO	PAGADO	TOTAL
UNIVERSIDAD AUTONOMA DE CAMPECHE	0.00	0.00	2,593.97	2,593.97
PROGRAMA DE EDUCACION MEDIA SUPERIOR Y DE POSGRADO (SUBSIDIO)			2,593.97	2,593.97
TOTAL EDUCACION MEDIA SUPERIOR, SUPERIOR Y DE POSGRADO 2015 (PRODUCTOS FINANCIEROS) 2015	0.00	0.00	2,593.97	2,593.97
TOTAL EDUCACION MEDIA SUPERIOR, SUPERIOR Y DE POSGRADO 2015	0.00	0.00	516,942,368.97	516,942,368.97

EDUCACION MEDIA SUPERIOR, SUPERIOR Y DE POSGRADO 2015

DENOMINACION Y/O DESCRIPCION DEL PROGRAMA , PROYECTO O ACCION	INVERSION			
	COMPROMETIDO	DEVENGADO	PAGADO	TOTAL
UNIVERSIDAD UATONOMA DEL CARMEN (UNACAR)	0.00	0.00	295,500,667.00	295,500,667.00
PROGRAMA DE EDUCACION MEDIA SUPERIOR Y DE POSGRADO (SUBSIDIO)			295,500,667.00	295,500,667.00
TOTAL EDUCACION MEDIA SUPERIOR, SUPERIOR Y DE POSGRADO 2015	0.00	0.00	295,500,667.00	295,500,667.00

EDUCACION MEDIA SUPERIOR, SUPERIOR Y DE POSGRADO 2015 (PRODUCTOS FINANCIEROS)
ENERO - DICIEMBRE 2015

DENOMINACION Y/O DESCRIPCION DEL PROGRAMA , PROYECTO O ACCION	INVERSION			
	COMPROMETIDO	DEVENGADO	PAGADO	TOTAL
UNIVERSIDAD UATONOMA DEL CARMEN (UNACAR)	0.00	0.00	25,958.23	25,958.23
PROGRAMA DE EDUCACION MEDIA SUPERIOR Y DE POSGRADO (SUBSIDIO)			25,958.23	25,958.23
TOTAL EDUCACION MEDIA SUPERIOR, SUPERIOR Y DE POSGRADO 2015 (PRODUCTOS FINANCIEROS)	0.00	0.00	25,958.23	25,958.23
TOTAL EDUCACION MEDIA SUPERIOR, SUPERIOR Y DE POSGRADO 2015	0.00	0.00	295,526,625.23	295,526,625.23
TOTAL PROGRAMA DE EDUCACION MEDIA SUPERIOR, SUPERIOR Y DE POSGRADO	0.00	0.00	852,664,598.18	852,664,598.18

PROGRAMA PARA EL DESARROLLO PROFESIONAL DOCENTE, PARA EL TIPO SUPERIOR
PROGRAMA PARA EL DESARROLLO PROFESIONAL DOCENTE, PARA EL TIPO SUPERIOR (PRODEP) 2015

DENOMINACION Y/O DESCRIPCION DEL PROGRAMA , PROYECTO O ACCION	INVERSION			
	COMPROMETIDO	DEVENGADO	PAGADO	TOTAL
UNIVERSIDAD AUTONOMA DE CAMPECHE (UAC)	0.00	0.00	4,549,975.00	4,549,975.00
PROGRAMA PARA EL DESARROLLO PROFESIONAL DOCENTE, PARA EL TIPO SUPERIOR (PRODEP)			4,549,975.00	4,549,975.00
TOTAL PROGRAMA PARA EL DESARROLLO PROFESIONAL DOCENTE, PARA EL TIPO SUPERIOR (PRODEP) 2015	0.00	0.00	4,549,975.00	4,549,975.00

PROGRAMA PARA EL DESARROLLO PROFESIONAL DOCENTE, PARA EL TIPO SUPERIOR (PRODEP) 2015 (PRODUCTOS FINANCIEROS)

DENOMINACION Y/O DESCRIPCION DEL PROGRAMA , PROYECTO O ACCION	INVERSION			
	COMPROMETIDO	DEVENGADO	PAGADO	TOTAL
UNIVERSIDAD AUTONOMA DE CAMPECHE (UAC)	0.00	0.00	7,611.75	7,611.75
PROGRAMA PARA EL DESARROLLO PROFESIONAL DOCENTE, PARA EL TIPO SUPERIOR (PRODEP)			7,611.75	7,611.75
TOTAL PROGRAMA PARA EL DESARROLLO PROFESIONAL DOCENTE, PARA EL TIPO SUPERIOR (PRODEP) 2015 (PRODUCTOS FINANCIEROS)	0.00	0.00	7,611.75	7,611.75
TOTAL PROGRAMA PARA EL DESARROLLO PROFESIONAL DOCENTE, PARA EL TIPO SUPERIOR (PRODEP) 2015	0.00	0.00	4,557,586.75	4,557,586.75

PROGRAMA PARA EL DESARROLLO PROFESIONAL DOCENTE, PARA EL TIPO SUPERIOR (PRODEP) 2015

DENOMINACION Y/O DESCRIPCION DEL PROGRAMA , PROYECTO O ACCION	INVERSION			
	COMPROMETIDO	DEVENGADO	PAGADO	TOTAL
UNIVERSIDAD AUTONOMA DEL CARMEN (UNACAR)	0.00	0.00	1,521,628.00	1,521,628.00
UNIVERSIDAD AUTONOMA DEL CARMEN, PROGRAMA PARA EL DESARROLLO PROFESIONAL DOCENTE PARA EL TIPO SUPERIOR			1,521,628.00	1,521,628.00
TOTAL PROGRAMA PARA EL DESARROLLO PROFESIONAL DOCENTE, PARA EL TIPO SUPERIOR (PRODEP) 2015	0.00	0.00	1,521,628.00	1,521,628.00

**PROGRAMA PARA EL DESARROLLO PROFESIONAL DOCENTE, PARA EL TIPO SUPERIOR (PRODEP) 2015 (PRODUCTOS FINANCIEROS)
ENERO - DICIEMBRE 2015**

DENOMINACION Y/O DESCRIPCION DEL PROGRAMA , PROYECTO O ACCION	INVERSION			
	COMPROMETIDO	DEVENGADO	PAGADO	TOTAL
UNIVERSIDAD AUTONOMA DEL CARMEN (UNACAR)	0.00	0.00	431.89	431.89
UNIVERSIDAD AUTONOMA DEL CARMEN, PROGRAMA PARA EL DESARROLLO PROFESIONAL DOCENTE PARA EL TIPO SUPERIOR			431.89	431.89
TOTAL PROGRAMA PARA EL DESARROLLO PROFESIONAL DOCENTE, PARA EL TIPO SUPERIOR (PRODEP) 2015 (PRODUCTOS FINANCIEROS)	0.00	0.00	431.89	431.89
TOTAL PROGRAMA PARA EL DESARROLLO PROFESIONAL DOCENTE, PARA EL TIPO SUPERIOR (PRODEP) 2015	0.00	0.00	1,522,059.89	1,522,059.89
TOTAL PROGRAMA PARA EL DESARROLLO PROFESIONAL DOCENTE, PARA EL TIPO SUPERIOR (PRODEP)	0.00	0.00	6,079,646.64	6,079,646.64

PROGRAMA DE FORTALECIMIENTO DE LA CALIDAD EN INSTITUCIONES EDUCATIVAS

**PROGRAMA DE FORTALECIMIENTO DE LA CALIDAD EN INSTITUCIONES EDUCATIVAS 2015
ENERO - DICIEMBRE 2015**

DENOMINACION Y/O DESCRIPCION DEL PROGRAMA , PROYECTO O ACCION	INVERSION			
	COMPROMETIDO	DEVENGADO	PAGADO	TOTAL
UNIVERSIDAD AUTONOMA DE CAMPECHE (UAC)	0.00	0.00	2,766,974.00	2,766,974.00
FORTALECIMIENTO A LA INNOVACION EDUCATIVA Y LA FORMACION INTEGRAL DE ESTUDIANTES; ATENDER LOS PROBLEMAS DE GESTION DE LA UACAM 2014-2015; ASEGURAMIENTO DE LA CALIDAD DE LOS PE DE LA DESCS MEDIANTE EL FORTALECIMIENTO DE SU CAPACIDAD Y COMPETITIVIDAD; FORTALECIMIENTO DE LA CAPACIDAD Y COMPETITIVIDAD ACADEMICA, DE LOS PROCESOS DE FORMACION INTEGRAL DE LOS ESTUDIANTES YA LA VINCULACION CON EL ENTORNO; FORTALECER Y MANTENER LA CALIDAD DE LOS PE DE LICENCIATURA Y DE POSGRADO DESIC DE LA UACAM; FORTALECIMIENTO DE LAS COMPETENCIAS A TRAVES DE LA INNOVACION DE LAS HERRAMIENTAS EDUCATIVAS EN LA FORMACION INTEGRAL DE LOS ESTUDIANTES, CONTRIBUYENDO AL DESARROLLO SUSTENTABLE DE SISTEMAS PRODUCTIVOS AGROPECUARIOS			2,766,974.00	2,766,974.00
TOTAL PROGRAMA DE FORTALECIMIENTO DE LA CALIDAD EN INSTITUCIONES EDUCATIVAS 2015	0.00	0.00	2,766,974.00	2,766,974.00

**PROGRAMA DE FORTALECIMIENTO DE LA CALIDAD EN INSTITUCIONES EDUCATIVAS 2015 (PRODUCTOS FINANCIEROS)
ENERO - DICIEMBRE 2015**

DENOMINACION Y/O DESCRIPCION DEL PROGRAMA , PROYECTO O ACCION	INVERSION			
	COMPROMETIDO	DEVENGADO	PAGADO	TOTAL
UNIVERSIDAD AUTONOMA DE CAMPECHE (UAC)	0.00	0.00	1,076.17	1,076.17
FORTALECIMIENTO A LA INNOVACION EDUCATIVA Y LA FORMACION INTEGRAL DE ESTUDIANTES; ATENDER LOS PROBLEMAS DE GESTION DE LA UACAM 2014-2015; ASEGURAMIENTO DE LA CALIDAD DE LOS PE DE LA DESCS MEDIANTE EL FORTALECIMIENTO DE SU CAPACIDAD Y COMPETITIVIDAD; FORTALECIMIENTO DE LA CAPACIDAD Y COMPETITIVIDAD ACADEMICA, DE LOS PROCESOS DE FORMACION INTEGRAL DE LOS ESTUDIANTES YA LA VINCULACION CON EL ENTORNO; FORTALECER Y MANTENER LA CALIDAD DE LOS PE DE LICENCIATURA Y DE POSGRADO DESIC DE LA UACAM; FORTALECIMIENTO DE LAS COMPETENCIAS A TRAVES DE LA INNOVACION DE LAS HERRAMIENTAS EDUCATIVAS EN LA FORMACION INTEGRAL DE LOS ESTUDIANTES, CONTRIBUYENDO AL DESARROLLO SUSTENTABLE DE SISTEMAS PRODUCTIVOS AGROPECUARIOS			1,076.17	1,076.17
TOTAL PROGRAMA DE FORTALECIMIENTO DE LA CALIDAD EN INSTITUCIONES EDUCATIVAS 2015 (PRODUCTOS FINANCIEROS)	0.00	0.00	1,076.17	1,076.17
TOTAL PROGRAMA DE FORTALECIMIENTO DE LA CALIDAD EN INSTITUCIONES EDUCATIVAS 2015	0.00	0.00	2,768,050.17	2,768,050.17

**PROGRAMA DE FORTALECIMIENTO DE LA CALIDAD EN INSTITUCIONES EDUCATIVAS 2015
ENERO - DICIEMBRE 2015**

DENOMINACION Y/O DESCRIPCION DEL PROGRAMA , PROYECTO O ACCION	INVERSION			
	COMPROMETIDO	DEVENGADO	PAGADO	TOTAL
UNIVERSIDAD AUTONOMA DEL CARMEN (UNACAR)	0.00	0.00	2,209,032.00	2,209,032.00
SISTEMA INSTITUCIONAL PARA LA ATENCION DE LOS ESTUDIANTES CONTRIBUYENDO AL FORTALECIMIENTO DE LA FORMACION INTEGRAL Y EL ASEGURAMIENTO DEL MODELO EDUCATIVO CENTRADO EN COMPETENCIAS; FORTALECIMIENTO DE LA GESTION INSTITUCIONAL; ESTANCIAS INFANTILES; ATENCION DE LAS PRINCIPALES FORTALEZAS Y PROBLEMATICAS DE LA DAIT PARA ASEGURAR LA CONSOLIDACION ACADEMICA; ASEGURAMIENTO DE LA CAPACIDAD Y COMPETITIVIDAD ACADEMICA DE LA DESC CIENCIAS DE LA SALUD; FORTALECIMIENTO INTEGRAL DE LA CAPACIDAD Y COMPETITIVIDAD ACADEMICA EN LA DEPENDENCIA AREA SOCIO ECONOMICO ADMINISTRATIVO; FORTALECIMIENTO DE LA CAPACIDAD Y COMPETITIVIDAD DE LA DES-DACI; MEJORA DE LA ATENCION A LOS PROBLEMAS CRITICOS Y ASEGURAMIENTO DE LAS FORTALEZAS DE LA DES DE EDUCACION Y HUMANIDADES; CONSOLIDACION DE LA CAPACIDAD Y COMPETITIVIDAD ACADEMICA DE LA FACULTAD DE CIENCIAS NATURALES; FORTALECIMIENTO INTEGRAL DE LOS PROGRAMAS EDUCATIVOS CON ASEGURAMIENTO DE LA CAPACIDAD ACADEMICA			2,209,032.00	2,209,032.00
TOTAL PROGRAMA DE FORTALECIMIENTO DE LA CALIDAD EN INSTITUCIONES EDUCATIVAS 2015	0.00	0.00	2,209,032.00	2,209,032.00

PROGRAMA DE FORTALECIMIENTO DE LA CALIDAD EN INSTITUCIONES EDUCATIVAS 2015 (PRODUCTOS FINANCIEROS)
ENERO - DICIEMBRE 2015

DENOMINACION Y/O DESCRIPCION DEL PROGRAMA , PROYECTO O ACCION	INVERSION			
	COMPROMETIDO	DEVENGADO	PAGADO	TOTAL
UNIVERSIDAD AUTONOMA DEL CARMEN (UNACAR)	0.00	0.00	859.16	859.16
SISTEMA INSTITUCIONAL PARA LA ATENCION DE LOS ESTUDIANTES CONTRIBUYENDO AL FORTALECIMIENTO DE LA FORMACION INTEGRAL Y EL ASEGURAMIENTO DEL MODELO EDUCATIVO CENTRADO EN COMPETENCIAS; FORTALECIMIENTO DE LA GESTION INSTITUCIONAL; ESTANCIAS INFANTILES; ATENCION DE LAS PRINCIPALES FORTALEZAS Y PROBLEMATICAS DE LA DAIT PARA ASEGURAR LA CONSOLIDACION ACADEMICA; ASEGURAMIENTO DE LA CAPACIDAD Y COMPETITIVIDAD ACADEMICA DE LA DESC CIENCIAS DE LA SALUD; FORTALECIMIENTO INTEGRAL DE LA CAPACIDAD Y COMPETITIVIDAD ACADEMICA EN LA DEPENDENCIA AREA SOCIO ECONOMICO ADMINISTRATIVO; FORTALECIMIENTO DE LA CAPACIDAD Y COMPETITIVIDAD DE LA DES-DACI; MEJORA DE LA ATENCION A LOS PROBLEMAS CRITICOS Y ASEGURAMIENTO DE LAS FORTALEZAS DE LA DES DE EDUCACION Y HUMANIDADES; CONSOLIDACION DE LA CAPACIDAD Y COMPETITIVIDAD ACADEMICA DE LA FACULTAD DE CIENCIAS NATURALES; FORTALECIMIENTO INTEGRAL DE LOS PROGRAMAS EDUCATIVOS CON ASEGURAMIENTO DE LA CAPACIDAD ACADEMICA			859.16	859.16
TOTAL PROGRAMA DE FORTALECIMIENTO DE LA CALIDAD EN INSTITUCIONES EDUCATIVAS 2015 (PRODUCTOS FINANCIEROS)	0.00	0.00	859.16	859.16
TOTAL PROGRAMA DE FORTALECIMIENTO DE LA CALIDAD EN INSTITUCIONES EDUCATIVAS 2015	0.00	0.00	2,209,891.16	2,209,891.16
TOTAL PROGRAMA DE FORTALECIMIENTO DE LA CALIDAD EN INSTITUCIONES EDUCATIVAS (PROFOCIE)	0.00	0.00	4,977,941.33	4,977,941.33

PROGRAMA DE FORTALECIMIENTO DE LA CALIDAD EN EDUCACION BASICA

CONVENIO MARCO DE COORDINACION PARA EL DESARROLLO DE LOS PROGRAMAS 2015
PROGRAMA DE FORTALECIMIENTO DE LA CALIDAD EN EDUCACION BASICA 2015

DENOMINACION Y/O DESCRIPCION DEL PROGRAMA , PROYECTO O ACCION	INVERSION			
	COMPROMETIDO	DEVENGADO	PAGADO	TOTAL
SECRETARÍA DE EDUCACIÓN	0.00	0.00	11,774,223.00	11,774,223.00
PROGRAMA DE FORTALECIMIENTO DE LA CALIDAD EN EDUCACIÓN BÁSICA			11,774,223.00	11,774,223.00
TOTAL PROGRAMA DE FORTALECIMIENTO DE LA CALIDAD EN EDUCACION BASICA 2015	0.00	0.00	11,774,223.00	11,774,223.00

CONVENIO MARCO DE COORDINACION PARA EL DESARROLLO DE LOS PROGRAMAS 2015
PROGRAMA DE FORTALECIMIENTO DE LA CALIDAD EN EDUCACION BASICA 2015 (PRODUCTOS FINANCIEROS)

DENOMINACION Y/O DESCRIPCION DEL PROGRAMA , PROYECTO O ACCION	INVERSION			
	COMPROMETIDO	DEVENGADO	PAGADO	TOTAL
UNIVERSIDAD AUTONOMA DEL CARMEN (UNACAR)	0.00	0.00	3,718.22	3,718.22
FORTALECIMIENTO DE LA CALIDAD EN EDUCACIÓN BÁSICA			3,718.22	3,718.22
TOTAL PROGRAMA DE FORTALECIMIENTO DE LA CALIDAD EN EDUCACION BASICA 2015 (PRODUCTOS FINANCIEROS)	0.00	0.00	3,718.22	3,718.22
TOTAL PROGRAMA DE FORTALECIMIENTO DE LA CALIDAD EN EDUCACION BASICA 2015	0.00	0.00	11,777,941.22	11,777,941.22

CONVENIO MARCO DE COORDINACION PARA EL DESARROLLO DE LOS PROGRAMAS 2014
PROGRAMA DE FORTALECIMIENTO DE LA CALIDAD EN EDUCACION BASICA 2014 (PRODUCTOS FINANCIEROS)
ENERO - DICIEMBRE 2015

DENOMINACION Y/O DESCRIPCION DEL PROGRAMA , PROYECTO O ACCION	INVERSION			
	COMPROMETIDO	DEVENGADO	PAGADO	TOTAL
UNIVERSIDAD AUTONOMA DEL CARMEN (UNACAR)	0.00	0.00	292.21	292.21
FORTALECIMIENTO DE LA CALIDAD EN EDUCACIÓN BÁSICA			292.21	292.21
TOTAL PROGRAMA DE FORTALECIMIENTO DE LA CALIDAD EN EDUCACION BASICA 2014 (PRODUCTOS FINANCIEROS)	0.00	0.00	292.21	292.21
TOTAL POGRAMA DE FORTALECIMIENTO DE LA CALIDAD EN EDUCACION BASICA	0.00	0.00	11,778,233.43	11,778,233.43

ESTIMULOS AL DESEMPEÑO DEL PERSONAL DOCENTE

APOYO FINANCIERO PARA EL PROGRAMA DE CARRERA DOCENTE 2015
ENERO - DICIEMBRE 2015

DENOMINACION Y/O DESCRIPCION DEL PROGRAMA , PROYECTO O ACCION	INVERSION			
	COMPROMETIDO	DEVENGADO	PAGADO	TOTAL
UNIVERSIDAD AUTONOMA DE CAMPECHE (UAC)	0.00	0.00	2,198,707.00	2,198,707.00
COMPLEMENTO A LOS ESTIMULOS AL DESEMPEÑO DEL PERSONAL DOCENTE DE LA UNIVERSIDAD AUTÓNOMA DE CAMPECHE			2,198,707.00	2,198,707.00
TOTAL APOYO FINANCIERO PARA EL PROGRAMA DE CARRERA DOCENTE 2015	0.00	0.00	2,198,707.00	2,198,707.00

APOYO FINANCIERO PARA EL PROGRAMA DE CARRERA DOCENTE 2015 (PRODUCTOS FINANCIEROS)
ENERO - DICIEMBRE 2015

DENOMINACION Y/O DESCRIPCION DEL PROGRAMA , PROYECTO O ACCION	INVERSION			
	COMPROMETIDO	DEVENGADO	PAGADO	TOTAL
UNIVERSIDAD AUTONOMA DE CAMPECHE (UAC)	0.00	0.00	3,936.48	3,936.48
COMPLEMENTO A LOS ESTIMULOS AL DESEMPEÑO DEL PERSONAL DOCENTE DE LA UNIVERSIDAD AUTÓNOMA DE CAMPECHE			3,936.48	3,936.48
TOTAL APOYO FINANCIERO PARA EL PROGRAMA DE CARRERA DOCENTE 2015 (PRODUCTOS FINANCIEROS)	0.00	0.00	3,936.48	3,936.48
TOTAL APOYO FINANCIERO PARA EL PROGRAMA DE CARRERA DOCENTE 2015	0.00	0.00	2,202,643.48	2,202,643.48

**APOYO FINANCIERO PARA EL PROGRAMA DE CARRERA DOCENTE 2015
ENERO - DICIEMBRE 2015**

DENOMINACION Y/O DESCRIPCION DEL PROGRAMA , PROYECTO O ACCION	INVERSION			
	COMPROMETIDO	DEVENGADO	PAGADO	TOTAL
UNIVERSIDAD AUTONOMA DEL CARMEN (UNACAR)	0.00	0.00	2,897,195.00	2,897,195.00
COMPLEMENTO A LOS ESTIMULOS AL DESEMPEÑO DEL PERSONAL DOCENTE			2,897,195.00	2,897,195.00
TOTAL APOYO FINANCIERO PARA EL PROGRAMA DE CARRERA DOCENTE 2015	0.00	0.00	2,897,195.00	2,897,195.00

APOYO FINANCIERO PARA EL PROGRAMA DE CARRERA DOCENTE 2015 (PRODUCTOS FINANCIEROS)

DENOMINACION Y/O DESCRIPCION DEL PROGRAMA , PROYECTO O ACCION	INVERSION			
	COMPROMETIDO	DEVENGADO	PAGADO	TOTAL
UNIVERSIDAD AUTONOMA DEL CARMEN (UNACAR)	0.00	0.00	225.34	225.34
COMPLEMENTO A LOS ESTIMULOS AL DESEMPEÑO DEL PERSONAL DOCENTE			225.34	225.34
TOTAL APOYO FINANCIERO PARA EL PROGRAMA DE CARRERA DOCENTE 2015 (PRODUCTOS FINANCIEROS)	0.00	0.00	225.34	225.34
TOTAL APOYO FINANCIERO PARA EL PROGRAMA DE CARRERA DOCENTE 2015	0.00	0.00	2,897,420.34	2,897,420.34
TOTAL ESTIMULOS AL DESEMPEÑO DEL PERSONAL DOCENTE (ESDEPE)	0.00	0.00	5,100,063.82	5,100,063.82

PROGRAMA DE EDUCACION MEDIA SUPERIOR TECNOLOGICA

COORDINACION PARA LA CREACION, OPERACIÓN Y APOYO FINANCIERO 2015

DENOMINACION Y/O DESCRIPCION DEL PROGRAMA , PROYECTO O ACCION	INVERSION			
	COMPROMETIDO	DEVENGADO	PAGADO	TOTAL
COLEGIO DE ESTUDIOS CIENTIFICOS Y TECNOLOGICOS DEL ESTADO DE CAMPECHE	0.00	0.00	98,407,664.86	98,407,664.86
SUBSIDIO (GASTOS DE OPERACIÓN)			98,407,664.86	98,407,664.86
TOTAL COORDINACION PARA LA CREACION, OPERACION Y APOYO FINANCIERO 2015	0.00	0.00	98,407,664.86	98,407,664.86

COORDINACION PARA LA CREACION, OPERACIÓN Y APOYO FINANCIERO 2015 (PRODUCTOS FINANCIEROS)

DENOMINACION Y/O DESCRIPCION DEL PROGRAMA , PROYECTO O ACCION	INVERSION			
	COMPROMETIDO	DEVENGADO	PAGADO	TOTAL
COLEGIO DE ESTUDIOS CIENTIFICOS Y TECNOLOGICOS DEL ESTADO DE CAMPECHE	0.00	0.00	12,022.78	12,022.78
SUBSIDIO (GASTOS DE OPERACIÓN)			12,022.78	12,022.78
TOTAL COORDINACION PARA LA CREACION, OPERACION Y APOYO FINANCIERO 2015 (PRODUCTOS FINANCIEROS)	0.00	0.00	12,022.78	12,022.78
TOTAL COORDINACION PARA LA CREACION, OPERACIÓN Y APOYO FINANCIERO 2015	0.00	0.00	98,419,687.64	98,419,687.64

COORDINACION PARA LA CREACION, OPERACIÓN Y APOYO FINANCIERO 2014
ENERO - DICIEMBRE 2015

DENOMINACION Y/O DESCRIPCION DEL PROGRAMA , PROYECTO O ACCION	INVERSION			
	COMPROMETIDO	DEVENGADO	PAGADO	TOTAL
COLEGIO DE ESTUDIOS CIENTIFICOS Y TECNOLOGICOS DEL ESTADO DE CAMPECHE	0.00	0.00	5,027,839.10	5,027,839.10
SUBSIDIO (GASTOS DE OPERACIÓN)			5,027,839.10	5,027,839.10
TOTAL COORDINACION PARA LA CREACION, OPERACIÓN Y APOYO FINANCIERO 2014	0.00	0.00	5,027,839.10	5,027,839.10

APOYO FINANCIERO PARA FORTALECER LA AUTONOMIA DE GESTION EN PLANTELES DE EDICACION MEDIA SUPERIOR 2015

DENOMINACION Y/O DESCRIPCION DEL PROGRAMA , PROYECTO O ACCION	INVERSION			
	COMPROMETIDO	DEVENGADO	PAGADO	TOTAL
COLEGIO DE ESTUDIOS CIENTIFICOS Y TECNOLOGICOS DEL ESTADO DE CAMPECHE	0.00	0.00	175,000.00	175,000.00
FORTALECER LA AUTONOMIA DE GESTION EN PLANTELES DE EDUCACION MEDIA SUPERIOR PERTENECIENTES A LOS SUBSISTEMAS ESTATALES Y DESCENTRALIZADOS (CECYTE: PLANTEL MIGUEL HIDALGO, CANDELARIA; PLANTEL POMUCH, HECELCHAKAN; PLANTEL FELIPE CARRILLO PUERTO, CHAMPOTON; PLANTEL CAMPECHE; PLANTEL PALIZADA; PLANTEL ALFREDO V. BONFIL, CAMPECHE)			175,000.00	175,000.00
TOTAL APOYO FINANCIERO PARA FORTALECER LA AUTONOMIA DE GESTION EN PLANTELES DE EDICACION MEDIA SUPERIOR 2015	0.00	0.00	175,000.00	175,000.00
TOTAL PROGRAMA DE EDUCACION MEDIA SUPERIOR TECNOLOGICA	0.00	0.00	103,622,526.74	103,622,526.74

PROGRAMA DE CAPACITACION PARA EL TRABAJO

COORDINACION PARA LA CREACION, OPERACIÓN Y APOYO FINANCIERO 2015

DENOMINACION Y/O DESCRIPCION DEL PROGRAMA , PROYECTO O ACCION	INVERSION			
	COMPROMETIDO	DEVENGADO	PAGADO	TOTAL
INSTITUTO DE CAPACITACION PARA EL TRABAJO DEL ESTADO DE CAMPECHE	0.00	0.00	61,720,906.39	61,720,906.39
SUBSIDIO (GASTOS DE OPERACIÓN)			61,720,906.39	61,720,906.39
TOTAL COORDINACION PARA LA CREACION, OPERACION Y APOYO FINANCIERO 2015	0.00	0.00	61,720,906.39	61,720,906.39

COORDINACION PARA LA CREACION, OPERACIÓN Y APOYO FINANCIERO 2014

DENOMINACION Y/O DESCRIPCION DEL PROGRAMA , PROYECTO O ACCION	INVERSION			
	COMPROMETIDO	DEVENGADO	PAGADO	TOTAL
INSTITUTO DE CAPACITACION PARA EL TRABAJO DEL ESTADO DE CAMPECHE	0.00	0.00	7,359,828.27	7,359,828.27
SUBSIDIO (GASTOS DE OPERACIÓN)			7,359,828.27	7,359,828.27
TOTAL COORDINACION PARA LA CREACION, OPERACION Y APOYO FINANCIERO 2014	0.00	0.00	7,359,828.27	7,359,828.27

COORDINACION PARA LA CREACION, OPERACIÓN Y APOYO FINANCIERO 2014 (PRODUCTOS FINANCIEROS)
ENERO - DICIEMBRE 2015

DENOMINACION Y/O DESCRIPCION DEL PROGRAMA , PROYECTO O ACCION	INVERSION			
	COMPROMETIDO	DEVENGADO	PAGADO	TOTAL
INSTITUTO DE CAPACITACION PARA EL TRABAJO DEL ESTADO DE CAMPECHE	0.00	0.00	2,754.40	2,754.40
SUBSIDIO (GASTOS DE OPERACIÓN)			2,754.40	2,754.40
TOTAL COORDINACION PARA LA CREACION, OPERACIÓN Y APOYO FINANCIERO 2014 (PRODUCTOS FINANCIEROS)	0.00	0.00	2,754.40	2,754.40
TOTAL COORDINACION PARA LA CREACION, OPERACIÓN Y APOYO FINANCIERO 2014	0.00	0.00	7,362,582.67	7,362,582.67
TOTAL PROGRAMA DE CAPACITACION PARA EL TRABAJO	0.00	0.00	69,083,489.06	69,083,489.06

PRESTACION DE SERVICIOS DE EDUCACIÓN MEDIA SUPERIOR
COORDINACION PARA LA CREACION, OPERACIÓN Y APOYO FINANCIERO 2015
ENERO - DICIEMBRE 2015

DENOMINACION Y/O DESCRIPCION DEL PROGRAMA , PROYECTO O ACCION	INVERSION			
	COMPROMETIDO	DEVENGADO	PAGADO	TOTAL
COLEGIO DE BACHILLERES DEL ESTADO DE CAMPECHE	0.00	0.00	169,243,675.71	169,243,675.71
SUBSIDIO (GASTOS DE OPERACIÓN)			169,243,675.71	169,243,675.71
TOTAL COORDINACION PARA LA CREACION, OPERACION Y APOYO FINANCIERO 2015	0.00	0.00	169,243,675.71	169,243,675.71

COORDINACION PARA LA CREACION, OPERACIÓN Y APOYO FINANCIERO 2015 (PRODUCTOS FINANCIEROS)
ENERO - DICIEMBRE 2015

DENOMINACION Y/O DESCRIPCION DEL PROGRAMA , PROYECTO O ACCION	INVERSION			
	COMPROMETIDO	DEVENGADO	PAGADO	TOTAL
COLEGIO DE BACHILLERES DEL ESTADO DE CAMPECHE	0.00	0.00	18,689.08	18,689.08
SUBSIDIO (GASTOS DE OPERACIÓN)			18,689.08	18,689.08
TOTAL COORDINACION PARA LA CREACION, OPERACIÓN Y APOYO FINANCIERO 2015 (PRODUCTOS FINANCIEROS)	0.00	0.00	18,689.08	18,689.08
TOTAL COORDINACION PARA LA CREACION, OPERACIÓN Y APOYO FINANCIERO 2015	0.00	0.00	169,262,364.79	169,262,364.79

COORDINACION PARA LA CREACION, OPERACIÓN Y APOYO FINANCIERO 2014
ENERO - DICIEMBRE 2015

DENOMINACION Y/O DESCRIPCION DEL PROGRAMA , PROYECTO O ACCION	INVERSION			
	COMPROMETIDO	DEVENGADO	PAGADO	TOTAL
COLEGIO DE BACHILLERES DEL ESTADO DE CAMPECHE	0.00	0.00	4,821,379.09	4,821,379.09
SUBSIDIO (GASTOS DE OPERACIÓN)			4,821,379.09	4,821,379.09
TOTAL COORDINACION PARA LA CREACION, OPERACION Y APOYO FINANCIERO 2014	0.00	0.00	4,821,379.09	4,821,379.09

**APOYO FINANCIERO PARA FORTALECER LA AUTONOMIA DE GESTION EN PLANTELES DE EDUCACION MEDIA SUPERIOR 2015
ENERO - DICIEMBRE 2015**

DENOMINACION Y/O DESCRIPCION DEL PROGRAMA , PROYECTO O ACCION	INVERSION			
	COMPROMETIDO	DEVENGADO	PAGADO	TOTAL
COLEGIO DE ESTUDIOS CIENTIFICOS Y TECNOLOGICOS DEL ESTADO DE CAMPECHE	0.00	0.00	50,000.00	50,000.00
FORTALECER LA AUTONOMIA DE GESTION EN PLANTELES DE EDUCACION MEDIA SUPERIOR PERTENECIENTES A LOS SUBSISTEMAS ESTATALES Y DESCENTRALIZADOS (COBACH: PLANTEL XBACAB, CHAMPOTON)			50,000.00	50,000.00
TOTAL EDUCACION MEDIA SUPERIOR TECNOLOGICA 2015	0.00	0.00	50,000.00	50,000.00
TOTAL PRESTACION DE SERVICIOS DE EDUCACION MEDIA SUPERIOR	0.00	0.00	174,133,743.88	174,133,743.88

EDUCACION SUPERIOR TECNOLOGICA

**CONVENIO DE APOYO FINANCIERO EN EL MARCO DEL PROGRAMA DE EXPANSIÓN EN LA OFERTA EDUCATIVA 2015
ENERO - DICIEMBRE 2015**

DENOMINACION Y/O DESCRIPCION DEL PROGRAMA , PROYECTO O ACCION	INVERSION			
	COMPROMETIDO	DEVENGADO	PAGADO	TOTAL
INSTITUTO TECNOLÓGICO SUPERIOR DE ESCÁRCEGA	0.00	0.00	4,403,317.00	4,403,317.00
CONSTRUCCIÓN DE TALLER DE GASTRONOMÍA			4,000,000.00	4,000,000.00
EQUIPAMIENTO DEL TALLER DE GASTRONOMÍA			403,317.00	403,317.00
TOTAL CONVENIO DE APOYO FINANCIERO EN EL MARCO DEL PROGRAMA DE EXPANSIÓN EN LA OFERTA EDUCATIVA 2015	0.00	0.00	4,403,317.00	4,403,317.00

**CONVENIO DE APOYO FINANCIERO EN EL MARCO DEL PROGRAMA DE EXPANSIÓN EN LA OFERTA EDUCATIVA 2015 (PRODUCTOS FINANCIEROS)
ENERO - DICIEMBRE 2015**

DENOMINACION Y/O DESCRIPCION DEL PROGRAMA , PROYECTO O ACCION	INVERSION			
	COMPROMETIDO	DEVENGADO	PAGADO	TOTAL
INSTITUTO TECNOLÓGICO SUPERIOR DE ESCÁRCEGA	0.00	8,722.78	0.00	8,722.78
CONSTRUCCIÓN DE TALLER DE GASTRONOMÍA		8,722.78	0.00	8,722.78
TOTAL CONVENIO DE APOYO FINANCIERO EN EL MARCO DEL PROGRAMA DE EXPANSIÓN EN LA OFERTA EDUCATIVA 2015 (PRODUDCTOS FINANCIEROS)	0.00	8,722.78	0.00	8,722.78
TOTAL CONVENIO DE APOYO FINANCIERO EN EL MARCO DEL PROGRAMA DE EXPANSIÓN EN LA OFERTA EDUCATIVA 2015	0.00	8,722.78	4,403,317.00	4,412,039.78

CONVENIO DE APOYO FINANCIERO EN EL MARCO DEL PROGRAMA DE EXPANSIÓN EN LA OFERTA EDUCATIVA 2015
ENERO - DICIEMBRE 2015

DENOMINACION Y/O DESCRIPCION DEL PROGRAMA , PROYECTO O ACCION	INVERSION			
	COMPROMETIDO	DEVENGADO	PAGADO	TOTAL
INSTITUTO TECNOLÓGICO SUPERIOR DE CHAMPOTÓN	0.00	0.00	2,380,644.00	2,380,644.00
INSTITUTO TECNOLÓGICO SUPERIOR DE CHAMPOTÓN			2,380,644.00	2,380,644.00
TOTAL CONVENIO DE APOYO FINANCIERO EN EL MARCO DEL PROGRAMA DE EXPANSIÓN EN LA OFERTA EDUCATIVA 2015	0.00	0.00	2,380,644.00	2,380,644.00

CONVENIO DE APOYO FINANCIERO EN EL MARCO DEL PROGRAMA DE EXPANSIÓN EN LA OFERTA EDUCATIVA (PRODUCTOS FINANCIEROS) 2015
ENERO - DICIEMBRE 2015

DENOMINACION Y/O DESCRIPCION DEL PROGRAMA , PROYECTO O ACCION	INVERSION			
	COMPROMETIDO	DEVENGADO	PAGADO	TOTAL
INSTITUTO TECNOLÓGICO SUPERIOR DE CHAMPOTÓN	0.00	0.00	8,565.14	8,565.14
INSTITUTO TECNOLÓGICO SUPERIOR DE CHAMPOTÓN			8,565.14	8,565.14
TOTAL CONVENIO DE APOYO FINANCIERO EN EL MARCO DEL PROGRAMA DE EXPANSIÓN EN LA OFERTA EDUCATIVA (PROD. FINANCIEROS) 2015	0.00	0.00	8,565.14	8,565.14
TOTAL CONVENIO DE APOYO FINANCIERO EN EL MARCO DEL PROGRAMA DE EXPANSIÓN EN LA OFERTA EDUCATIVA 2015	0.00	0.00	2,389,209.14	2,389,209.14
TOTAL EDUCACION SUPERIOR TECNOLOGICA	0.00	8,722.78	6,792,526.14	6,801,248.92

PROGRAMA BECA DE APOYO A LA PRACTICA INTENSIVA Y AL SERVICIO SOCIAL PARA ESTUDIANTES DE SEPTIMO Y OCTAVO SEMESTRES DE ESCUELAS NORMALES PUBLICAS

BECA DE APOYO A LA PRACTICA INTENSIVA Y AL SERVICIO SOCIAL 2015
ENERO - DICIEMBRE 2015

DENOMINACION Y/O DESCRIPCION DEL PROGRAMA , PROYECTO O ACCION	INVERSION			
	COMPROMETIDO	DEVENGADO	PAGADO	TOTAL
SECRETARÍA DE EDUCACIÓN	0.00	0.00	2,143,481.00	2,143,481.00
BECA DE APOYO A LA PRACTICA INTENSIVA Y AL SERVICIO SOCIAL (BAPISS)			2,143,481.00	2,143,481.00
TOTAL BECA DE APOYO A LA PRACTICA INTENSIVA Y AL SERVICIO SOCIAL 2015	0.00	0.00	2,143,481.00	2,143,481.00

BECA DE APOYO A LA PRACTICA INTENSIVA Y AL SERVICIO SOCIAL PARA ESTUDIANTES DE SEPTIMO Y OCTAVO SEMESTRE DE ESCUELAS NORMALES PÚBLICAS 2014 (PRODUCTOS ENERO - DICIEMBRE 2015)

DENOMINACION Y/O DESCRIPCION DEL PROGRAMA , PROYECTO O ACCION	INVERSION			
	COMPROMETIDO	DEVENGADO	PAGADO	TOTAL
SECRETARÍA DE EDUCACIÓN	0.00	0.00	24.67	24.67
BECA DE APOYO A LA PRACTICA INTENSIVA Y AL SERVICIO SOCIAL PARA ESTUDIANTES DE SEPTIMO Y OCTAVO SEMESTRE DE ESCUELAS NORMALES PUBLICAS (PROBAPISS)			24.67	24.67
TOTAL BECA DE APOYO A LA PRACTICA INTENSIVA Y AL SERVICIO SOCIAL PARA ESTUDIANTES DE SEPTIMO Y OCTAVO SEMESTRE DE ESCUELAS NORMALES PÚBLICAS 2014 (PRODUCTOS FINANCIEROS)	0.00	0.00	24.67	24.67
TOTAL PROGRAMA DE BECA DE APOYO A LA PRACTICA INTENSIVA Y AL SERVICIO SOCIAL PARA ESTUDIANTES DE SEPTIMO Y OCTAVO SEMESTRE DE ESCUELAS NORMALES PUBLICAS	0.00	0.00	2,143,505.67	2,143,505.67

PROGRAMA DE MEJORAMIENTO INSTITUCIONAL DE LAS ESCUELAS NORMALES PUBLICAS

COORDINACION PARA EL DESARROLLO DEL PROGRAMA DE FORTALECIMIENTO DE LA CALIDAD EN INSTITUCIONES EDUCATIVAS 2015 ENERO - DICIEMBRE 2015

DENOMINACION Y/O DESCRIPCION DEL PROGRAMA , PROYECTO O ACCION	INVERSION			
	COMPROMETIDO	DEVENGADO	PAGADO	TOTAL
SECRETARIA DE EDUCACIÓN	0.00	0.00	23,975,208.00	23,975,208.00
HACIA UN DESARROLLO HOLISTICO E INTEGRAL DE LA ESCUELA NORMAL RURAL "JUSTO SIERRA MENDEZ"			23,975,208.00	23,975,208.00
TOTAL COORDINACION PARA EL DESARROLLO DEL PROGRAMA DE FORTALECIMIENTO DE LA CALIDAD EN INSTITUCIONES EDUCATIVAS 2015	0.00	0.00	23,975,208.00	23,975,208.00

COORDINACION PARA EL DESARROLLO DEL PROGRAMA DE FORTALECIMIENTO DE LA CALIDAD EN INSTITUCIONES EDUCATIVAS 2015 (PRODUCTOS FINANCIEROS) ENERO - DICIEMBRE 2015

DENOMINACION Y/O DESCRIPCION DEL PROGRAMA , PROYECTO O ACCION	INVERSION			
	COMPROMETIDO	DEVENGADO	PAGADO	TOTAL
SECRETARIA DE EDUCACIÓN	0.00	0.00	35,453.39	35,453.39
HACIA UN DESARROLLO HOLISTICO E INTEGRAL DE LA ESCUELA NORMAL RURAL "JUSTO SIERRA MENDEZ"			35,453.39	35,453.39
TOTAL COORDINACION PARA EL DESARROLLO DEL PROGRAMA DE FORTALECIMIENTO DE LA CALIDAD EN INSTITUCIONES EDUCATIVAS 2015 (PRODUCTOS FINANCIEROS)	0.00	0.00	35,453.39	35,453.39
TOTAL COORDINACION PARA EL DESARROLLO DEL PROGRAMA DE FORTALECIMIENTO DE LA CALIDAD EN INSTITUCIONES EDUCATIVAS 2015	0.00	0.00	24,010,661.39	24,010,661.39

PROGRAMA DE FORTALECIMIENTO DE LA CALIDAD EN INSTITUCIONES EDUCATIVAS 2014
ENERO - DICIEMBRE 2015

DENOMINACION Y/O DESCRIPCION DEL PROGRAMA , PROYECTO O ACCION	INVERSION			
	COMPROMETIDO	DEVENGADO	PAGADO	TOTAL
SECRETARIA DE EDUCACIÓN	0.00	0.00	4,171,151.70	4,171,151.70
DESARROLLO PROFESIONAL DOCENTE UNA RUTA DE MEJORA EN LAS INSTITUCIONES DE EDUCACION NORMAL; CAPACITACION Y ACTUALIZACION PERMANENTE Y CONTINUA UNA ESTRATEGIA PARA LA MEJORA INSTITUCIONAL; ESCUELA NORMAL DE LICENCIATURA EN EDUCACION PREESCOLAR "PROFR. PASTOR RODRIGUEZ ESTRADA" CALKINI: UNA EDUCACION NORMAL CON MIRAS HACIA EL MEJORAMIENTO DE LA CALIDAD: NORMAL DE LICENCIATURA EN EDUCACION PRIMARIA DE CALKINI: PROYECTO ESTRATEGICO PARA LA MEJORA CONTINUA DE LA CAPACIDAD, COMPETITIVIDAD Y DE LA GESTION EN LA ENLEP DE CALKINI; ESCUELA NORMAL DE LICENCIATURA EN EDUCACION ESPECIAL "PROBLEMAS DE APRENDIZAJE": LA PROFESIONALIZACION PARA UNA CALIDAD E INNOVACION EDUCATIVA; NORMAL DE LICENCIATURA EN EDUCACION FISICA DE CALKINI; FORMACION INTEGRAL DE LOS DIRECTIVOS Y DOCENTES DE LA ESCUELA NORMAL DE LICENCIATURA EN EDUCACION FISICA DE CALKINI PARA MEJORAR LA CAPACIDAD Y COMPETITIVIDAD ACADEMICA DE LA INSTITUCION Y GESTION; ESCUELA NORMAL DE EDUCACION PREESCOLAR LICENCIADA "MIRIAM CUEVAS TRUJILLO": LA MEJORA DE LA COMPETITIVIDAD ACADEMICA Y DE GESTION DE LA ESCUELA NORMAL ; ESCUELA NORMAL DE EDUCACION PRIMARIA "PROFRA. PILAR ELENA FLORES ACUÑA": PLAN ESTRATEGICO PARA LA MEJORA DE LA CAPACIDAD Y COMPETITIVIDAD ACADEMICA Y DE LA GESTION, DE LA BENEMERITA ESCUELA NORMAL; ESCUELA NORMAL SUPERIOR "INSTITUTO CAMPECHANO": CONSOLIDACION Y MODERNIZACION DE LA VIDA ACADEMICA DE LA ESCUELA NORMAL SUPERIOR "PROFR. SALOMON BARRANCOS DE AGUILAR"; ESCUELA NORMAL RURAL "JUSTO SIERRA MENDEZ": HACIA UN DESARROLLO HOLISTICO E INTEGRAL DE LA ESCUELA NORMAL RURAL; ESCUELA NORMAL SUPERIOR FEDERAL C.I.: FORTALECIENDO LA FORMACION CONTINUA A TRAVES DEL DESARROLLO DE COMPETENCIAS DIDACTICAS			4,171,151.70	4,171,151.70
TOTAL PROGRAMA DE FORTALECIMIENTO DE LA CALIDAD EN INSTITUCIONES EDUCATIVAS 2014	0.00	0.00	4,171,151.70	4,171,151.70

**PROGRAMA DE FORTALECIMIENTO DE LA CALIDAD EN INSTITUCIONES EDUCATIVAS 2014 (PRODUCTOS FINANCIEROS)
ENERO - DICIEMBRE 2015**

DENOMINACION Y/O DESCRIPCION DEL PROGRAMA , PROYECTO O ACCION	INVERSION			
	COMPROMETIDO	DEVENGADO	PAGADO	TOTAL
SECRETARIA DE EDUCACIÓN	0.00	0.00	2,756.01	2,756.01
DESARROLLO PROFESIONAL DOCENTE UNA RUTA DE MEJORA EN LAS INSTITUCIONES DE EDUCACION NORMAL; CAPACITACION Y ACTUALIZACION PERMANENTE Y CONTINUA UNA ESTRATEGIA PARA LA MEJORA INSTITUCIONAL; ESCUELA NORMAL DE LICENCIATURA EN EDUCACION PREESCOLAR "PROFR. PASTOR RODRIGUEZ ESTRADA" CALKINI; UNA EDUCACION NORMAL CON MIRAS HACIA EL MEJORAMIENTO DE LA CALIDAD; NORMAL DE LICENCIATURA EN EDUCACION PRIMARIA DE CALKINI; PROYECTO ESTRATEGICO PARA LA MEJORA CONTINUA DE LA CAPACIDAD, COMPETITIVIDAD Y DE LA GESTION EN LA ENLEP DE CALKINI; ESCUELA NORMAL DE LICENCIATURA EN EDUCACION ESPECIAL "PROBLEMAS DE APRENDIZAJE": LA PROFESIONALIZACION PARA UNA CALIDAD E INNOVACION EDUCATIVA; NORMAL DE LICENCIATURA EN EDUCACION FISICA DE CALKINI; FORMACION INTEGRAL DE LOS DIRECTIVOS Y DOCENTES DE LA ESCUELA NORMAL DE LICENCIATURA EN EDUCACION FISICA DE CALKINI PARA MEJORAR LA CAPACIDAD Y COMPETITIVIDAD ACADEMICA DE LA INSTITUCION Y GESTION; ESCUELA NORMAL DE EDUCACION PREESCOLAR LICENCIADA "MIRIAM CUEVAS TRUJILLO": LA MEJORA DE LA COMPETITIVIDAD ACADEMICA Y DE GESTION DE LA ESCUELA NORMAL ; ESCUELA NORMAL DE EDUCACION PRIMARIA "PROFRA. PILAR ELENA FLORES ACUÑA": PLAN ESTRATEGICO PARA LA MEJORA DE LA CAPACIDAD Y COMPETITIVIDAD ACADEMICA Y DE LA GESTION, DE LA BENEMERITA ESCUELA NORMAL; ESCUELA NORMAL SUPERIOR "INSTITUTO CAMPECHANO": CONSOLIDACION Y MODERNIZACION DE LA VIDA ACADEMICA DE LA ESCUELA NORMAL SUPERIOR "PROFR. SALOMON BARRANCOS DE AGUILAR"; ESCUELA NORMAL RURAL "JUSTO SIERRA MENDEZ"; HACIA UN DESARROLLO HOLISTICO E INTEGRAL DE LA ESCUELA NORMAL RURAL; ESCUELA NORMAL SUPERIOR FEDERAL C.I.: FORTALECIENDO LA FORMACION CONTINUA A TRAVES DEL DESARROLLO DE COMPETENCIAS DIDACTICAS			2,756.01	2,756.01
TOTAL PROGRAMA DE FORTALECIMIENTO DE LA CALIDAD EN INSTITUCIONES EDUCATIVAS 2014 (PRODUCTOS FINANCIEROS)	0.00	0.00	2,756.01	2,756.01
TOTAL PROGRAMA DE FORTALECIMIENTO DE LA CALIDAD EN INSTITUCIONES EDUCATIVAS 2014	0.00	0.00	4,173,907.71	4,173,907.71
TOTAL PROGRAMA DE MEJORAMIENTO INSTITUCIONAL DE LA ESCUELA NORMALES PÚBLICAS	0.00	0.00	28,184,569.10	28,184,569.10

**PROGRAMA DEL SISTEMA ESTATAL DE FORMACION CONTINUA Y SUPERACION PROFESIONAL DE MAESTROS DE EDUACION BASICA EN SERVICIO
APOYO PARA SOLVENTAR GASTOS INHERENTES A LA OPERACIÓN Y PRESTACION DE SERVICIOS EN EDUCACION 2015
ENERO - DICIEMBRE 2015**

DENOMINACION Y/O DESCRIPCION DEL PROGRAMA , PROYECTO O ACCION	INVERSION			
	COMPROMETIDO	DEVENGADO	PAGADO	TOTAL
SECRETARIA DE EDUCACIÓN	0.00	0.00	1,267,728.00	1,267,728.00
APOYO PARA SOLVENTAR GASTOS INHERENTES A LA OPERACIÓN Y PRESTACIÓN DE SERVICIOS EN EDUCACIÓN EN EL ESTADO			1,267,728.00	1,267,728.00
TOTAL APOYO PARA SOLVENTAR GASTOS INHERENTES A LA OPERACIÓN Y PRESTACION DE SERVICIOS EN EDUCACION 2015	0.00	0.00	1,267,728.00	1,267,728.00

**APOYO PARA SOLVENTAR GASTOS INHERENTES A LA OPERACIÓN Y PRESTACION DE SERVICIOS EN EDUCACION 2015 (PRODUCTOS FINANCIEROS)
ENERO - DICIEMBRE 2015**

DENOMINACION Y/O DESCRIPCION DEL PROGRAMA , PROYECTO O ACCION	INVERSION			
	COMPROMETIDO	DEVENGADO	PAGADO	TOTAL
SECRETARIA DE EDUCACIÓN	0.00	0.00	105.64	105.64
APOYO PARA SOLVENTAR GASTOS INHERENTES A LA OPERACIÓN Y PRESTACIÓN DE SERVICIOS EN EDUCACIÓN EN EL ESTADO			105.64	105.64
TOTAL APOYO PARA SOLVENTAR GASTOS INHERENTES A LA OPERACIÓN Y PRESTACION DE SERVICIOS EN EDUCACION 2015 (PRODUCTOS FINANCIEROS)	0.00	0.00	105.64	105.64
TOTAL PROGRAMA DEL SISTEMA ESTATAL DE FORMACION CONTINUA Y SUPERACION PROFESIONAL DE MAESTROS DE EDUCACION BASICA EN SERVICIO	0.00	0.00	1,267,833.64	1,267,833.64

PROGRAMA DE REFORMA EDUCATIVA INTEGRAL DE EDUCACION BASICA

**COORDINACION PARA LA OPERACIÓN DEL PROGRAMA DE LA REFORMA EDUCATIVA 2015
ENERO - DICIEMBRE 2015**

DENOMINACION Y/O DESCRIPCION DEL PROGRAMA , PROYECTO O ACCION	INVERSION			
	COMPROMETIDO	DEVENGADO	PAGADO	TOTAL
SECRETARIA DE EDUCACIÓN	0.00	0.00	544,294.00	544,294.00
GASTO DE OPERACIÓN ESTATAL			544,294.00	544,294.00
TOTAL COORDINACION PARA LA OPERACIÓN DEL PROGRAMA DE LA REFORMA EDUCATIVA 2015	0.00	0.00	544,294.00	544,294.00
TOTAL PROGRAMA DE REFORMA EDUCATIVA INTEGRAL DE EDUCACION BASICA	0.00	0.00	544,294.00	544,294.00
TOTAL DE EDUCACION, CULTURA Y DEPORTE	17,285,514.72	8,722.78	1,549,326,387.82	1,566,620,625.32

◆ **Convenios o Programas para Salud; Asistencia y Seguridad Social**

Se destinó a los convenios o programas para Salud, Asistencia y Seguridad Social 679 millones 505 mil pesos y se conforma como sigue:

SALUD Y ASISTENCIA SOCIAL

PROGRAMA DE DESARROLLO HUMANO OPORTUNIDADES

COLABORACION EN MATERIA DE TRANSFERENCIA DE RECURSOS PARA LA EJECUCION DE ACCIONES DE "PROSPERA" 2015
ENERO - DICIEMBRE 2015

DENOMINACION Y/O DESCRIPCION DEL PROGRAMA , PROYECTO O ACCION	INVERSION			
	COMPROMETIDO	DEVENGADO	PAGADO	TOTAL
SECRETARÍA DE SALUD			25,005,812.00	25,005,812.00
PROGRAMA DE INCLUSION SOCIAL, COMPONENTE SALUD			25,005,812.00	25,005,812.00
RÉGIMEN ESTATAL DE PROTECCIÓN SOCIAL EN SALUD EN CAMPECHE (REPSS)			8,300,000.00	8,300,000.00
PROGRAMA DE INCLUSION SOCIAL, COMPONENTE SALUD			8,300,000.00	8,300,000.00
TOTAL COLABORACION EN MATERIA DE TRANSFERENCIA DE RECURSOS PARA LA EJECUCION DE ACCIONES DE "PROSPERA" 2015	0.00	0.00	33,305,812.00	33,305,812.00

COLABORACION EN MATERIA DE TRANSFERENCIA DE RECURSOS PARA LA EJECUCION DE ACCIONES DE "PROSPERA" 2015 (PRODUCTOS FINANCIEROS)
ENERO - DICIEMBRE 2015

DENOMINACION Y/O DESCRIPCION DEL PROGRAMA , PROYECTO O ACCION	INVERSION			
	COMPROMETIDO	DEVENGADO	PAGADO	TOTAL
RÉGIMEN ESTATAL DE PROTECCIÓN SOCIAL EN SALUD EN CAMPECHE (REPSS)			2,467.57	2,467.57
PROGRAMA DE INCLUSION SOCIAL, COMPONENTE SALUD			2,467.57	2,467.57
TOTAL COLABORACION EN MATERIA DE TRANSFERENCIA DE RECURSOS PARA LA EJECUCION DE ACCIONES DE "PROSPERA" 2015 (PRODUCTOS FINANCIEROS)	0.00	0.00	2,467.57	2,467.57
TOTAL COLABORACION EN MATERIA DE TRANSFERENCIA DE RECURSOS PARA LA EJECUCION DE ACCIONES DE "PROSPERA" 2015	0.00	0.00	33,308,279.57	33,308,279.57

COLABORACION EN MATERIA DE TRANSFERENCIA DE RECURSOS PARA LA EJECUCION DE ACCIONES DEL PROGRAMA DESARROLLO HUMANO OPORTUNIDADES 2014
ENERO - DICIEMBRE 2015

DENOMINACION Y/O DESCRIPCION DEL PROGRAMA , PROYECTO O ACCION	INVERSION			
	COMPROMETIDO	DEVENGADO	PAGADO	TOTAL
SECRETARÍA DE SALUD			130,819.80	130,819.80
PROGRAMA DE DESARROLLO HUMANO OPORTUNIDADES, COMPONENTE SALUD			130,819.80	130,819.80
TOTAL COLABORACION EN MATERIA DE TRANSFERENCIA DE RECURSOS PARA LA EJECUCION DE ACCIONES DEL PROGRAMA DESARROLLO HUMANO OPORTUNIDADES 2014	0.00	0.00	130,819.80	130,819.80
TOTAL PROGRAMA DE DESARROLLO HUMANO OPORTUNIDADES	0.00	0.00	33,439,099.37	33,439,099.37

SEGURO POPULAR

SEGURO POPULAR 2015
ENERO - DICIEMBRE 2015

DENOMINACION Y/O DESCRIPCION DEL PROGRAMA , PROYECTO O ACCION	INVERSION			
	COMPROMETIDO	DEVENGADO	PAGADO	TOTAL
SECRETARÍA DE SALUD			213,580,190.96	213,580,190.96
CUOTA SOCIAL Y APORTACION SOLIDARIA FEDERAL			213,580,190.96	213,580,190.96
RÉGIMEN ESTATAL DE PROTECCIÓN SOCIAL EN SALUD EN CAMPECHE (REPSS)			104,071,485.89	104,071,485.89
CUOTA SOCIAL Y APORTACION SOLIDARIA FEDERAL			104,071,485.89	104,071,485.89
TOTAL SEGURO POPULAR 2015	0.00	0.00	317,651,676.85	317,651,676.85

SEGURO POPULAR 2015 (PRODUCTOS FINANCIEROS)
ENERO - DICIEMBRE 2015

DENOMINACION Y/O DESCRIPCION DEL PROGRAMA , PROYECTO O ACCION	INVERSION			
	COMPROMETIDO	DEVENGADO	PAGADO	TOTAL
SECRETARÍA DE SALUD			15,095.14	15,095.14
CUOTA SOCIAL Y APORTACION SOLIDARIA FEDERAL			15,095.14	15,095.14
RÉGIMEN ESTATAL DE PROTECCIÓN SOCIAL EN SALUD EN CAMPECHE (REPSS)			11,542.53	11,542.53
CUOTA SOCIAL Y APORTACION SOLIDARIA FEDERAL			11,542.53	11,542.53
TOTAL SEGURO POPULAR 2015 (PRODUCTOS FINANCIEROS)			26,637.67	26,637.67
TOTAL SEGURO POPULAR 2015	0.00	0.00	317,678,314.52	317,678,314.52

SEGURO POPULAR 2014
ENERO - DICIEMBRE 2015

DENOMINACION Y/O DESCRIPCION DEL PROGRAMA , PROYECTO O ACCION	INVERSION			
	COMPROMETIDO	DEVENGADO	PAGADO	TOTAL
SECRETARÍA DE SALUD			25,398,882.65	25,398,882.65
CUOTA SOCIAL Y APORTACION SOLIDARIA FEDERAL			25,398,882.65	25,398,882.65
TOTAL SEGURO POPULAR 2014	0.00	0.00	25,398,882.65	25,398,882.65

SEGURO POPULAR 2014 (PRODUCTOS FINANCIEROS)
ENERO - DICIEMBRE 2015

DENOMINACION Y/O DESCRIPCION DEL PROGRAMA , PROYECTO O ACCION	INVERSION			
	COMPROMETIDO	DEVENGADO	PAGADO	TOTAL
RÉGIMEN ESTATAL DE PROTECCIÓN SOCIAL EN SALUD EN CAMPECHE (REPSS)			104,813.39	104,813.39
CUOTA SOCIAL Y APORTACION SOLIDARIA FEDERAL			104,813.39	104,813.39
TOTAL SEGURO POPULAR 2014 (PRODUCTOS FINANCIEROS)	0.00	0.00	104,813.39	104,813.39
TOTAL SEGURO POPULAR 2014	0.00	0.00	25,503,696.04	25,503,696.04

COLABORACION PARA EL FINANCIAMIENTO CON RECURSOS DEL FONDO DE PROTECCIÓN PARA GASTOS CATASTROFICOS 2015
ENERO - DICIEMBRE 2015

DENOMINACION Y/O DESCRIPCION DEL PROGRAMA , PROYECTO O ACCION	INVERSION			
	COMPROMETIDO	DEVENGADO	PAGADO	TOTAL
SECRETARÍA DE SALUD			45,996,831.00	45,996,831.00
APOYO EN EL FINANCIAMIENTO DE LA ATENCIÓN PRINCIPALMENTE DE LOS BENEFICIARIOS, QUE SUFRAN ENFERMEDADES DE ALTO COSTO DE LAS QUE PROVOCAN GASTOS CATASTROFICOS			45,996,831.00	45,996,831.00
RÉGIMEN ESTATAL DE PROTECCIÓN SOCIAL EN SALUD EN CAMPECHE (REPS)			19,742,831.00	19,742,831.00
APOYO EN EL FINANCIAMIENTO DE LA ATENCIÓN PRINCIPALMENTE DE LOS BENEFICIARIOS, QUE SUFRAN ENFERMEDADES DE ALTO COSTO DE LAS QUE PROVOCAN GASTOS CATASTROFICOS			19,742,831.00	19,742,831.00
TOTAL COLABORACION PARA EL FINANCIAMIENTO CON RECURSOS DEL FONDO DE PROTECCIÓN PARA GASTOS CATASTROFICOS 2015	0.00	0.00	65,739,662.00	65,739,662.00

COLABORACION PARA EL FINANCIAMIENTO CON RECURSOS DEL FONDO DE PROTECCIÓN PARA GASTOS CATASTROFICOS 2015 (PRODUCTOS FINANCIEROS)
ENERO - DICIEMBRE 2015

DENOMINACION Y/O DESCRIPCION DEL PROGRAMA , PROYECTO O ACCION	INVERSION			
	COMPROMETIDO	DEVENGADO	PAGADO	TOTAL
SECRETARÍA DE SALUD			1,247.19	1,247.19
APOYO EN EL FINANCIAMIENTO DE LA ATENCIÓN PRINCIPALMENTE DE LOS BENEFICIARIOS, QUE SUFRAN ENFERMEDADES DE ALTO COSTO DE LAS QUE PROVOCAN GASTOS CATASTROFICOS			1,247.19	1,247.19
RÉGIMEN ESTATAL DE PROTECCIÓN SOCIAL EN SALUD EN CAMPECHE (REPS)			66,324.01	66,324.01
APOYO EN EL FINANCIAMIENTO DE LA ATENCIÓN PRINCIPALMENTE DE LOS BENEFICIARIOS, QUE SUFRAN ENFERMEDADES DE ALTO COSTO DE LAS QUE PROVOCAN GASTOS CATASTROFICOS			66,324.01	66,324.01
TOTAL COLABORACION PARA EL FINANCIAMIENTO CON RECURSOS DEL FONDO DE PROTECCIÓN PARA GASTOS CATASTROFICOS 2015 (PRODUCTOS FINANCIEROS)			67,571.20	67,571.20
TOTAL COLABORACION PARA EL FINANCIAMIENTO CON RECURSOS DEL FONDO DE PROTECCIÓN PARA GASTOS CATASTROFICOS 2015	0.00	0.00	65,807,233.20	65,807,233.20
TOTAL DE SEGURO POPULAR	0.00	0.00	408,989,243.76	408,989,243.76

SEGURO MÉDICO SIGLO XXI

COLABORACION EN MATERIA DE TRANSFERENCIA DE RECURSOS PARA LA EJECUCION DEL PROGRAMA SEGURO MÉDICO SIGLO XXI 2015
ENERO - DICIEMBRE 2015

DENOMINACION Y/O DESCRIPCION DEL PROGRAMA , PROYECTO O ACCION	INVERSION			
	COMPROMETIDO	DEVENGADO	PAGADO	TOTAL
SECRETARÍA DE SALUD			6,977,948.09	6,977,948.09
APOYO POR INCREMENTO EN LA DEMANDA Y PARA EL PAGO DE INTERVENCIONES CUBIERTAS POR EL SEGURO MEDICO SILGO XXI			6,977,948.09	6,977,948.09
RÉGIMEN ESTATAL DE PROTECCIÓN SOCIAL EN SALUD EN CAMPECHE (REPS)			1,796,421.54	1,796,421.54
APOYO POR INCREMENTO EN LA DEMANDA Y PARA EL PAGO DE INTERVENCIONES CUBIERTAS POR EL SEGURO MEDICO SILGO XXI			1,796,421.54	1,796,421.54
TOTAL COLABORACION EN MATERIA DE TRANSFERENCIA DE RECURSOS PARA LA EJECUCION DEL PROGRAMA SEGURO MÉDICO SIGLO XXI 2015	0.00	0.00	8,774,369.63	8,774,369.63

**COLABORACION EN MATERIA DE TRANSFERENCIA DE RECURSOS PARA LA EJECUCION DEL PROGRAMA SEGURO MÉDICO SIGLO XXI 2015 (PRODUCTOS FINANCIEROS)
ENERO - DICIEMBRE 2015**

DENOMINACION Y/O DESCRIPCION DEL PROGRAMA , PROYECTO O ACCION	INVERSION			
	COMPROMETIDO	DEVENGADO	PAGADO	TOTAL
RÉGIMEN ESTATAL DE PROTECCIÓN SOCIAL EN SALUD EN CAMPECHE (REPSS)			2,300.68	2,300.68
APOYO POR INCREMENTO EN LA DEMANDA Y PARA EL PAGO DE INTERVENCIONES CUBIERTAS POR EL SEGURO MEDICO SIGLO XXI			2,300.68	2,300.68
TOTAL COLABORACION EN MATERIA DE TRANSFERENCIA DE RECURSOS PARA LA EJECUCION DEL PROGRAMA SEGURO MÉDICO SIGLO XXI 2015 (PRODUCTOS FINANCIEROS)	0.00	0.00	2,300.68	2,300.68
TOTAL SEGURO MÉDICO SIGLO XXI	0.00	0.00	8,776,670.31	8,776,670.31

UNIDADES MÉDICAS MÓVILES (CARAVANAS DE SALUD)

**COLABORACION EN MATERIA DE TRANSFERENCIA DE RECURSOS PARA LA OPERACIÓN DEL PROGRAMA UNIDADES MÉDICAS MÓVILES 2015
ENERO - DICIEMBRE 2015**

DENOMINACION Y/O DESCRIPCION DEL PROGRAMA , PROYECTO O ACCION	INVERSION			
	COMPROMETIDO	DEVENGADO	PAGADO	TOTAL
INSTITUTO DE SERVICIOS DESCENTRALIZADOS DE SALUD DEL ESTADO DE CAMPECHE (INDESALUD)	0.00	0.00	9,314,672.68	9,314,672.68
OPERACIÓN DEL PROGRAMA UNIDADES MEDICAS MOVILES Y GASTOS DE OPERACIÓN DE 14 UNIDADES MEDICAS MOVILES Y SU ASEGURAMIENTO			9,314,672.68	9,314,672.68
TOTAL COLABORACION EN MATERIA DE TRANSFERENCIA DE RECURSOS PARA LA OPERACIÓN DEL PROGRAMA UNIDADES MÉDICAS MÓVILES 2015	0.00	0.00	9,314,672.68	9,314,672.68

**COLABORACION EN MATERIA DE TRANSFERENCIA DE RECURSOS PARA LA OPERACIÓN DEL PROGRAMA UNIDADES MÉDICAS MÓVILES 2015 (PRODUCTOS FINANCIEROS)
ENERO - DICIEMBRE 2015**

DENOMINACION Y/O DESCRIPCION DEL PROGRAMA , PROYECTO O ACCION	INVERSION			
	COMPROMETIDO	DEVENGADO	PAGADO	TOTAL
INSTITUTO DE SERVICIOS DESCENTRALIZADOS DE SALUD DEL ESTADO DE CAMPECHE (INDESALUD)	0.00	0.00	8,344.51	8,344.51
OPERACIÓN DEL PROGRAMA UNIDADES MEDICAS MOVILES Y GASTOS DE OPERACIÓN DE 14 UNIDADES MEDICAS MOVILES Y SU ASEGURAMIENTO			8,344.51	8,344.51
TOTAL COLABORACION EN MATERIA DE TRANSFERENCIA DE RECURSOS PARA LA OPERACIÓN DEL PROGRAMA UNIDADES MÉDICAS MÓVILES 2015 (PRODUCTOS FINANCIEROS)	0.00	0.00	8,344.51	8,344.51
TOTAL UNIDADES MÉDICAS MÓVILES	0.00	0.00	9,323,017.19	9,323,017.19

FORTALECIMIENTO DE ACCIONES DE SALUD PÚBLICA EN LAS ENTIDADES FEDERATIVAS (AFASPE)
SUBSIDIOS PARA EL FORTALECIMIENTO DE ACCIONES DE SALUD PÚBLICA EN LAS ENTIDADES FEDERATIVAS (AFASPE) 2015
ENERO - DICIEMBRE 2015

DENOMINACION Y/O DESCRIPCION DEL PROGRAMA , PROYECTO O ACCION	INVERSION			
	COMPROMETIDO	DEVENGADO	PAGADO	TOTAL
INSTITUTO DE SERVICIOS DESCENTRALIZADOS DE SALUD DEL ESTADO DE CAMPECHE (INDESALUD)	0.00	0.00	55,017,458.48	55,017,458.48
FORTALECER LA INTEGRALIDAD DE LAS ACCIONES DE PREVENCIÓN Y PROMOCIÓN DE LA SALUD:				
VACUNACIÓN UNIVERSAL			3,384,290.00	3,384,290.00
SALUD PARA LA INFANCIA Y LA ADOLESCENCIA			663,780.00	663,780.00
CÁNCER EN LA INFANCIA Y LA ADOLESCENCIA			701,728.00	701,728.00
PREVENCIÓN Y CONTROL DE LA DIABETES			1,182,890.50	1,182,890.50
PREVENCIÓN Y CONTROL DE LA OBESIDAD Y RIESGO CARDIOVASCULAR			2,414,567.50	2,414,567.50
ALIMENTACIÓN Y ACTIVACIÓN FÍSICA			3,000,000.00	3,000,000.00
SEGURIDAD VIAL			1,500,000.00	1,500,000.00
SISTEMA NACIONAL DE VIGILANCIA EPIDEMIOLÓGICA			2,562,835.00	2,562,835.00
PROMOCIÓN DE LA SALUD Y DETERMINANTES SOCIALES			4,120,920.00	4,120,920.00
SINAVE (COMPONENTE DE VIGILANCIA EPIDEMIOLÓGICA)			1,000,000.00	1,000,000.00
IGUALDAD DE GÉNERO EN SALUD			18,250.00	18,250.00
SALUD MATERNA Y PERINATAL			13,261,866.77	13,261,866.77
PREVENCIÓN Y CONTROL DE CÁNCER DE LA MUJER			6,670,574.70	6,670,574.70
SALUD SEXUAL Y REPRODUCTIVA PARA ADOLESCENTES			1,785,312.55	1,785,312.55
PREVENCIÓN Y ATENCIÓN DE LA VIOLENCIA FAMILIAR Y DE GÉNERO			3,902,585.00	3,902,585.00
PLANIFICACIÓN FAMILIAR Y ANTICONCEPCIÓN			1,804,892.00	1,804,892.00
PREVENCIÓN, DETECCIÓN Y CONTROL DE LOS PROBLEMAS DE SALUD BUCAL			63,972.00	63,972.00
ATENCIÓN DE URGENCIAS EPIDEMIOLÓGICAS Y DESASTRES			500,000.00	500,000.00
PREVENCIÓN DE ENFERMEDADES DIARRÉICAS AGUDAS Y CÓLERA			400,000.00	400,000.00
SALUD MENTAL			400,000.00	400,000.00
PREVENCIÓN Y CONTROL DEL PALUDISMO			1,816,766.00	1,816,766.00
PREVENCIÓN Y CONTROL DEL DENGUE Y OTROS VECTORES			3,320,273.46	3,320,273.46
PREVENCIÓN Y CONTROL DE LA ENFERMEDAD DE CHAGAS			165,500.00	165,500.00
PREVENCIÓN Y CONTROL DE LEISHMANIASIS			329,740.00	329,740.00
VIH/SIDA E ITS			46,715.00	46,715.00
TOTAL SUBSIDIOS PARA EL FORTALECIMIENTO DE ACCIONES DE SALUD PÚBLICA EN LAS ENTIDADES FEDERATIVAS (AFASPE) 2015	0.00	0.00	55,017,458.48	55,017,458.48

**SUBSIDIOS PARA EL FORTALECIMIENTO DE ACCIONES DE SALUD PÚBLICA EN LAS ENTIDADES FEDERATIVAS (AFASPE) 2015 (PRODUCTOS FINANCIEROS)
ENERO - DICIEMBRE 2015**

DENOMINACION Y/O DESCRIPCION DEL PROGRAMA , PROYECTO O ACCION	INVERSION			
	COMPROMETIDO	DEVENGADO	PAGADO	TOTAL
INSTITUTO DE SERVICIOS DESCENTRALIZADOS DE SALUD DEL ESTADO DE CAMPECHE (INDESALUD)	0.00	0.00	38,807.97	38,807.97
FORTALECER LA INTEGRALIDAD DE LAS ACCIONES DE PREVENCION Y PROMOCION DE LA SALUD:				
VACUNACIÓN UNIVERSAL			2,687.06	2,687.06
CÁNCER EN LA INFANCIA Y LA ADOLESCENCIA			561.54	561.54
SALUD EN LA INFANCIA Y LA ADOLESCENCIA			716.28	716.28
PREVENCIÓN Y CONTROL DE LA DIABETES			923.32	923.32
PREVENCIÓN Y CONTROL DE LA OBESIDAD Y RIESGO CARDIOVASCULAR			1,878.60	1,878.60
SEGURIDAD VIAL			1,050.30	1,050.30
PROMOCIÓN DE LA SALUD Y DETERMINANTES SOCIALES			2,564.77	2,564.77
ALIMENTACIÓN Y ACTIVACIÓN FÍSICA			1,867.11	1,867.11
SISTEMA NACIONAL DE VIGILANCIA EPIDEMIOLÓGICA			2,081.55	2,081.55
SINAVE (COMPONENTE DE VIGILANCIA EPIDEMIOLÓGICA)			622.37	622.37
SALUD MATERNA Y PERINATAL			17,814.68	17,814.68
PREVENCIÓN Y CONTROL DE CANCER DE LA MUJER			498.47	498.47
PREVENCIÓN Y ATENCIÓN DE LA VIOLENCIA FAMILIAR Y DE GÉNERO			2,125.26	2,125.26
PLANIFICACIÓN FAMILIAR Y ANTICONCEPCIÓN			356.30	356.30
IGUALDAD DE GÉNERO EN SALUD			5.68	5.68
SALUD SEXUAL Y REPRODUCTIVA DEL ADOLESCENTE			615.37	615.37
SALUD MENTAL			248.94	248.94
PREVENCIÓN Y CONTROL DEL DENGUE Y OTROS VECTORES			1,291.23	1,291.23
PREVENCIÓN Y CONTROL DE LA ENFERMEDAD DE CHAGAS			64.36	64.36
PREVENCIÓN Y CONTROL DEL PALUDISMO			706.54	706.54
PREVENCIÓN Y CONTROL DE LEISHMANIASIS			128.24	128.24
TOTAL SUBSIDIOS PARA EL FORTALECIMIENTO DE ACCIONES DE SALUD PÚBLICA EN LAS ENTIDADES FEDERATIVAS (AFASPE) 2015 (PRODUCTOS FINANCIEROS)	0.00	0.00	38,807.97	38,807.97
TOTAL SUBSIDIOS PARA EL FORTALECIMIENTO DE ACCIONES DE SALUD PÚBLICA EN LAS ENTIDADES FEDERATIVAS (AFASPE) 2015	0.00	0.00	55,056,266.45	55,056,266.45

SUBSIDIOS PARA EL FORTALECIMIENTO DE ACCIONES DE SALUD PÚBLICA EN LAS ENTIDADES FEDERATIVAS (AFASPE) 2014
ENERO - DICIEMBRE 2015

DENOMINACION Y/O DESCRIPCION DEL PROGRAMA , PROYECTO O ACCION	INVERSION			
	COMPROMETIDO	DEVENGADO	PAGADO	TOTAL
SECRETARÍA DE SALUD	0.00	0.00	110,000.00	110,000.00
FORTALECER LA INTEGRALIDAD DE LAS ACCIONES DE PREVENCIÓN Y PROMOCIÓN DE LA SALUD: PREVENCIÓN Y TRATAMIENTO DE LAS ADICCIONES			110,000.00	110,000.00
TOTAL SUBSIDIOS PARA EL FORTALECIMIENTO DE ACCIONES DE SALUD PÚBLICA EN LAS ENTIDADES FEDERATIVAS (AFASPE) 2014	0.00	0.00	110,000.00	110,000.00

SUBSIDIOS PARA EL FORTALECIMIENTO DE ACCIONES DE SALUD PÚBLICA EN LAS ENTIDADES FEDERATIVAS (AFASPE) 2014 PRODUCTOS FINANCIEROS
ENERO - DICIEMBRE 2015

DENOMINACION Y/O DESCRIPCION DEL PROGRAMA , PROYECTO O ACCION	INVERSION			
	COMPROMETIDO	DEVENGADO	PAGADO	TOTAL
SECRETARÍA DE SALUD	0.00	0.00	177,602.65	177,602.65
PRODUCTOS FINANCIEROS			177,602.65	177,602.65
TOTAL SUBSIDIOS PARA EL FORTALECIMIENTO DE ACCIONES DE SALUD PÚBLICA EN LAS ENTIDADES FEDERATIVAS (AFASPE) 2014 PRODUCTOS FINANCIEROS	0.00	0.00	177,602.65	177,602.65
TOTAL SUBSIDIOS PARA EL FORTALECIMIENTO DE ACCIONES DE SALUD PÚBLICA EN LAS ENTIDADES FEDERATIVAS (AFASPE) 2014	0.00	0.00	287,602.65	287,602.65
TOTAL PROGRAMA FORTALECIMIENTO DE ACCIONES DE SALUD PÚBLICA EN LAS ENTIDADES FEDERATIVAS (AFASPE)	0.00	0.00	55,343,869.10	55,343,869.10

FORTALECIMIENTO DE LA CALIDAD DE LOS SERVICIOS

APOYO PARA FORTALECER LA CALIDAD DE LOS SERVICIOS DE SALUD FOROSS 2013 (PRODUCTOS FINANCIEROS)
ENERO - DICIEMBRE 2015

DENOMINACION Y/O DESCRIPCION DEL PROGRAMA , PROYECTO O ACCION	INVERSION			
	COMPROMETIDO	DEVENGADO	PAGADO	TOTAL
SECRETARÍA DE SALUD	0.00	0.00	2,293.69	2,293.69
APOYO PARA FORTALECER LA CALIDAD DE LOS SERVICIOS DE SALUD			2,293.69	2,293.69
TOTAL APOYO PARA FORTALECER LA CALIDAD DE LOS SERVICIOS DE SALUD FOROSS 2013 (PRODUCTOS FINANCIEROS)	0.00	0.00	2,293.69	2,293.69
TOTAL FORTALECIMIENTO DE LA CALIDAD DE LOS SERVICIOS	0.00	0.00	2,293.69	2,293.69

PROTECCIÓN CONTRA RIESGOS SANITARIOS

TRANSFERENCIA DE RECURSOS EN MATERIA DE PROTECCIÓN CONTRA RIESGOS SANITARIOS Y FORTALECIMIENTO DE LA RED NACIONAL DE LABORATORIOS 2015
ENERO - DICIEMBRE 2015

DENOMINACION Y/O DESCRIPCION DEL PROGRAMA , PROYECTO O ACCION	INVERSION			
	COMPROMETIDO	DEVENGADO	PAGADO	TOTAL
INSTITUTO DE SERVICIOS DESCENTRALIZADOS DE SALUD DEL ESTADO DE CAMPECHE (INDESALUD)	0.00	0.00	5,792,798.00	5,792,798.00
FORTALECIMIENTO DE LA EJECUCION Y DESARROLLO DEL PROGRAMA Y PROYECTOS FEDERALES DE PROTECCION CONTRA RIESGOS SANITARIOS (REGULACION Y FOMENTO) Y FORTALECIMIENTO A LA RED NACIONAL DE LABORATORIOS (LABORATORIO ESTATAL DE SALUD PUBLICA)			5,792,798.00	5,792,798.00
TOTAL RANSFERENCIA DE RECURSOS EN MATERIA DE PROTECCIÓN CONTRA RIESGOS SANITARIOS Y FORTALECIMIENTO DE LA RED NACIONAL DE LABORATORIOS 2015	0.00	0.00	5,792,798.00	5,792,798.00
TOTAL PROTECCIÓN CONTRA RIESGOS SANITARIOS	0.00	0.00	5,792,798.00	5,792,798.00

FIDEICOMISO DEL SISTEMA DE PROTECCION SOCIAL EN SALUD 2015
ENERO - DICIEMBRE 2015

DENOMINACION Y/O DESCRIPCION DEL PROGRAMA , PROYECTO O ACCION	INVERSION			
	COMPROMETIDO	DEVENGADO	PAGADO	TOTAL
INSTITUTO DE SERVICIOS DESCENTRALIZADOS DE SALUD DEL ESTADO DE CAMPECHE (INDESALUD)	0.00	0.00	146,392,668.23	146,392,668.23
OBRA NUEVA POR SUSTITUCIÓN Y EQUIPAMIENTO DEL CENTRO ESTATAL DE REHABILITACIÓN INTEGRAL EN LA LOCALIDAD DE CAMPECHE MUNICIPIO DE CAMPECHE			59,199,544.49	59,199,544.49
OBRA NUEVA POR SUSTITUCIÓN Y EQUIPAMIENTO DEL CENTRO ESTATAL DE REHABILITACIÓN INTEGRAL EN LA LOCALIDAD DE CAMPECHE MUNICIPIO DE CAMPECHE			29,488,694.90	29,488,694.90
CONSTRUCCIÓN Y EQUIPAMIENTO DEL CENTRO DE SALUD DE LERMA, MUNICIPIO DE CAMPECHE			385,645.19	385,645.19
CONSTRUCCIÓN Y EQUIPAMIENTO DEL CENTRO DE SALUD EN DZITBALCHÉ, MUNICIPIO DE CALKINI			1,929,350.23	1,929,350.23
OBRA NUEVA POR SUSTITUCIÓN Y EQUIPAMIENTO DEL CENTRO DE SALUD EN LA LOCALIDAD DE HECELCHAKÁN, MUNICIPIO DE HECELCHAKÁN			878,890.02	878,890.02
FORTALECIMIENTO DEL HOSPITAL GENERAL EN LA LOCALIDAD DE CIUDAD DEL CARMEN, MUNICIPIO DE CARMEN.			3,710,778.35	3,710,778.35
OBRA NUEVA Y EQUIPAMIENTO DEL CENTRO DE SALUD CON SERVICIOS AMPLIADOS AMPLIADOS (CESSA) EN LA LOCALIDAD DE TENABO MUNICIPIO DE TENABO			4,570,371.80	4,570,371.80
CONSTRUCCIÓN Y EQUIPAMIENTO DEL CENTRO DE SALUD EN NUEVO PROGRESO, MUNICIPIO DE CARMEN			2,383,867.05	2,383,867.05
CONSTRUCCIÓN Y EQUIPAMIENTO DEL CENTRO DE SALUD CON SERVICIOS AMPLIADOS (CESSA), EN LA LOCALIDAD DE CIUDAD DEL CARMEN, MUNICIPIO DE CARMEN.			5,454,485.29	5,454,485.29
CONSTRUCCIÓN Y EQUIPAMIENTO DEL HOSPITAL MATERNO INFANTIL DE 30 CAMAS (HOSPITAL DEL NIÑO Y LA MUJER) EN CIUDAD DEL CARMEN, MUNICIPIO DE CARMEN, ESTADO DE CAMPECHE			38,223,289.94	38,223,289.94
OBRA NUEVA POR SUSTITUCIÓN DEL HOSPITAL DE LA COMUNIDAD EN LA LOCALIDAD DE PALIZADA DEL MUNICIPIO DE PALIZADA			167,750.97	167,750.97
FIDEICOMISO DEL SISTEMA DE PROTECCION SOCIAL EN SALUD 2015	0.00	0.00	146,392,668.23	146,392,668.23

FIDEICOMISO DEL SISTEMA DE PROTECCION SOCIAL EN SALUD (PRODUCTOS FINANCIEROS)
ENERO - DICIEMBRE 2015

DENOMINACION Y/O DESCRIPCION DEL PROGRAMA , PROYECTO O ACCION	INVERSION			
	COMPROMETIDO	DEVENGADO	PAGADO	TOTAL
INSTITUTO DE SERVICIOS DESCENTRALIZADOS DE SALUD DEL ESTADO DE CAMPECHE (INDESALUD)	0.00	0.00	13,151.81	13,151.81
OBRA NUEVA POR SUSTITUCIÓN Y EQUIPAMIENTO DEL CENTRO ESTATAL DE REHABILITACIÓN INTEGRAL EN LA LOCALIDAD DE CAMPECHE MUNICIPIO DE CAMPECHE			1,626.31	1,626.31
CONSTRUCCIÓN Y EQUIPAMIENTO DEL CENTRO DE SALUD EN DZITBALCHÉ, MUNICIPIO DE CALKINI			316.00	316.00
OBRA NUEVA POR SUSTITUCIÓN Y EQUIPAMIENTO DEL CENTRO DE SALUD EN LA LOCALIDAD DE HECELCHAKÁN, MUNICIPIO DE HECELCHAKÁN			461.28	461.28
CONSTRUCCIÓN Y EQUIPAMIENTO DEL HOSPITAL MATERNO INFANTIL DE 30 CAMAS (HOSPITAL DEL NIÑO Y LA MUJER) EN CIUDAD DEL CARMEN, MUNICIPIO DE CARMEN, ESTADO DE CAMPECHE			10,748.22	10,748.22
FIDEICOMISO DEL SISTEMA DE PROTECCION SOCIAL EN SALUD 2015 (PRODUCTOS FINANCIEROS)	0.00	0.00	13,151.81	13,151.81
TOTAL FIDEICOMISO DEL SISTEMA DE PROTECCION SOCIAL EN SALUD	0.00	0.00	146,405,820.04	146,405,820.04

CALIDAD EN LA ATENCION MEDICA

SUBSIDIOS PARA EL DESARROLLO DEL PROGRAMA CALIDAD EN LA ATENCION MEDICA 2015
ENERO - DICIEMBRE 2015

DENOMINACION Y/O DESCRIPCION DEL PROGRAMA , PROYECTO O ACCION	INVERSION			
	COMPROMETIDO	DEVENGADO	PAGADO	TOTAL
INSTITUTO DE SERVICIOS DESCENTRALIZADOS DE SALUD DEL ESTADO DE CAMPECHE (INDESALUD)	0.00	0.00	2,672,525.00	2,672,525.00
ELEVAR LA CALIDAD Y SEGURIDAD DE LA ATENCION MATERNA Y PERINATAL A TRAVES DE LA ADECUACION Y PUESTA EN MARCHA DE UN MODELO DE SIMULACION CLINICA EN EL HOSPITAL GENERAL DE ESPECIALIDADES DR. JAVIER BUENFIL OSORIO Y HOSPITAL GENERAL DE ESCARCEGA DR. YANELL W. ROMERO LOPEZ			2,672,525.00	2,672,525.00
TOTAL SUBSIDIOS PARA EL DESARROLLO DEL PROGRAMA CALIDAD EN LA ATENCION MEDICA 2015	0.00	0.00	2,672,525.00	2,672,525.00
TOTAL CALIDAD EN LA ATENCION MEDICA	0.00	0.00	2,672,525.00	2,672,525.00

PROGRAMA DE PREVENCION Y ATENCION DE LAS ADICCIONES

TRANSFERENCIA DE RECURSOS PARA LAS ACCIONES DE REDUCCION EN EL USO DE SUSTANCIAS ADICTIVAS 2015
ENERO - DICIEMBRE 2015

DENOMINACION Y/O DESCRIPCION DEL PROGRAMA , PROYECTO O ACCION	INVERSION			
	COMPROMETIDO	DEVENGADO	PAGADO	TOTAL
INSTITUTO DE SERVICIOS DESCENTRALIZADOS DE SALUD DEL ESTADO DE CAMPECHE (INDESALUD)	0.00	0.00	3,377,718.00	3,377,718.00
ACCIONES EN MATERIA DE PREVENCION Y TRATAMIENTO DE LAS ADICCIONES			3,377,718.00	3,377,718.00
TOTAL TRANSFERENCIA DE RECURSOS PARA LAS ACCIONES DE REDUCCION EN EL USO DE SUSTANCIAS ADICTIVAS 2015	0.00	0.00	3,377,718.00	3,377,718.00
TOTAL PROGRAMA DE PREVENCION Y ATENCION DE LAS ADICCIONES	0.00	0.00	3,377,718.00	3,377,718.00

ATENCION A FAMILIAS Y POBLACION VULNERABLE 2015
ENERO - DICIEMBRE 2015

DENOMINACION Y/O DESCRIPCION DEL PROGRAMA , PROYECTO O ACCION	INVERSION			
	COMPROMETIDO	DEVENGADO	PAGADO	TOTAL
SISTEMA PARA EL DESARROLLO INTEGRAL DE LA FAMILIA DEL ESTADO DE CAMPECHE (DIF)	0.00	0.00	5,377,028.72	5,377,028.72
PROGRAMA DE DESARROLLO COMUNITARIO "COMUNIDAD DIFERENTE" 2015.			1,450,000.00	1,450,000.00
PROGRAMA DE FORTALECIMIENTO A LAS PROCURADURÍAS DE LA DEFENSA DEL MENOR Y LA FAMILIA 2015.			1,263,314.72	1,263,314.72
SUBPROGRAMA DE INFRAESTRUCTURA, REHABILITACIÓN Y/O EQUIPAMIENTO DE ESPACIOS ALIMENTARIOS (PIREEA) 2015.			801,250.00	801,250.00
PROGRAMA PARA LA PROTECCIÓN Y EL DESARROLLO INTEGRAL DE LA INFANCIA 2015			1,729,695.00	1,729,695.00
HOGAR DE ANCIANOS "DOLORES LANZ DE ECHEVERRÍA" DE LA CIUDAD DE SAN FRANCISCO DE CAMPECHE (EQUIPAMIENTO)			132,769.00	132,769.00
TOTAL ATENCION A FAMILIAS Y POBLACION VULNERABLE 2015	0.00	0.00	5,377,028.72	5,377,028.72

ATENCION A FAMILIAS Y POBLACION VULNERABLE (PRODUCTOS FINANCIEROS) 2015
ENERO - DICIEMBRE 2015

DENOMINACION Y/O DESCRIPCION DEL PROGRAMA , PROYECTO O ACCION	INVERSION			
	COMPROMETIDO	DEVENGADO	PAGADO	TOTAL
SISTEMA PARA EL DESARROLLO INTEGRAL DE LA FAMILIA DEL ESTADO DE CAMPECHE (DIF)	0.00	0.00	5,123.75	5,123.75
PROGRAMA DE FORTALECIMIENTO A LAS PROCURADURÍAS DE LA DEFENSA DEL MENOR Y LA FAMILIA 2015.			1,474.63	1,474.63
PROGRAMA DE DESARROLLO COMUNITARIO "COMUNIDAD DIFERENTE" 2015			2,031.31	2,031.31
PROGRAMA PARA LA PROTECCIÓN Y EL DESARROLLO INTEGRAL DE LA INFANCIA 2015			807.31	807.31
SUBPROGRAMA DE INFRAESTRUCTURA, REHABILITACIÓN Y/O EQUIPAMIENTO DE ESPACIOS ALIMENTARIOS (PIREEA) 2015.			810.50	810.50
TOTAL ATENCION A FAMILIAS Y POBLACION VULNERABLE (PRODUCTOS FINANCIEROS) 2015	0.00	0.00	5,123.75	5,123.75
TOTAL PROGRAMA ATENCION A FAMILIAS Y POBLACION VULNERABLE	0.00	0.00	5,382,152.47	5,382,152.47
TOTAL PROGRAMA DE SALUD	0.00	0.00	679,505,206.93	679,505,206.93

◆ **Convenios o Programas para Obras Públicas**

Los egresos de Convenios o Programas para Obra Pública de enero a diciembre de 2015 sumaron 1 mil 288 millones 947 mil pesos; a continuación se anexa detalle de estos:

OBRAS PUBLICAS

PROGRAMA DE INFRAESTRUCTURA BASICA PARA LA ATENCION DE LOS PUEBLOS INDIGENAS (PROII)
ENERO - DICIEMBRE 2015

DENOMINACION Y/O DESCRIPCION DEL PROGRAMA , PROYECTO O ACCION	INVERSION			
	COMPROMETIDO	DEVENGADO	PAGADO	TOTAL
MUNICIPIO DE CALAKMUL	0.00	1,215,166.91	18,163,014.05	19,378,180.96
CAPTADORES DE AGUA PLUVIAL (3RA ETAPA, CONSISTENTES EN LA CONSTRUCCIÓN DE 40 CAPTADORES), PARA BENEFICIAR A LA LOCALIDAD DE INGENIERO RICARDO PAYRÓ JENE (POLO NORTE), EN EL MUNICIPIO DE CALAKMUL			508,512.08	508,512.08
CAPTADORES DE AGUA PLUVIAL (3RA ETAPA, CONSISTENTES EN LA CONSTRUCCIÓN DE 50 CAPTADORES), PARA BENEFICIAR A LA LOCALIDAD DE ZOH-LAGUNA (ÁLVARO OBREGÓN)			1,340,646.80	1,340,646.80
AMPLIACIÓN DEL SISTEMA DE AGUA POTABLE CONSISTENTE EN LA CONSTRUCCIÓN DE 29 CAPTADORES DE AGUA PLUVIAL PARA BENEFICIAR A LA LOCALIDAD DE NUEVO VERACRUZEN EL MUNICIPIO DE CALAKMUL			783,601.01	783,601.01
AMPLIACIÓN DEL SISTEMA DE AGUA POTABLE CONSISTENTE EN LA CONSTRUCCIÓN DE 11 CAPTADORES DE AGUA PLUVIAL PARA BENEFICIAR A LA LOCALIDAD DE RICARDO FLORES MAGÓN (LAGUNA COOXL),EN EL MUNICIPIO DE CALAKMUL			296,093.27	296,093.27
AMPLIACIÓN DEL SISTEMA DE AGUA POTABLE CONSISTENTE EN LA CONSTRUCCIÓN DE 28 CAPTADORES DE AGUA PLUVIAL PARA BENEFICIAR A LA LOCALIDAD DE NUEVO CONHUÁS, EN EL MUNICIPIO DE			753,692.15	753,692.15
AMPLIACIÓN DEL SISTEMA DE AGUA POTABLE CONSISTENTE EN LA CONSTRUCCIÓN DE 23 CAPTADORES DE AGUA PLUVIAL PARA BENEFICIAR A LA LOCALIDAD DE NUEVA VIDA, EN EL MUNICIPIO DE CALAKMUL			619,104.27	619,104.27
AMPLIACIÓN DEL SISTEMA DE AGUA POTABLE CONSISTENTE EN LA CONSTRUCCIÓN DE 30 CAPTADORES DE AGUA PLUVIAL PARA BENEFICIAR A LA LOCALIDAD DE INGENIERO EUGENIO ECHEVERRIA			804,388.08	804,388.08
AMPLIACIÓN DEL SISTEMA DE AGUA POTABLE CONSISTENTE EN LA CONSTRUCCIÓN DE 14 CAPTADORES DE AGUA PLUVIAL PARA BENEFICIAR A LA LOCALIDAD DE EMLIANO ZAPATA			375,381.10	375,381.10
SISTEMA DE AGUA POTABLE DE LA LOC. DE XPUJIL.			4,710,916.22	4,710,916.22
SISTEMA DE AGUA POTABLE DE LA LOC. DE LA GUADALUPE.			347,790.88	347,790.88
SISTEMA DE AGUA POTABLE DE LA LOC. DE EL CARMEN II.			537,746.67	537,746.67
SISTEMA DE AGUA POTABLE DE LA LOC. DE TOMAS AZNAR BARBACHANO (LA MOZA).		1,215,166.91	2,145,471.20	3,360,638.11
SISTEMA DE AGUA POTABLE DE LA LOC. DE UNIDAD Y TRABAJO.			349,690.23	349,690.23
SISTEMA DE AGUA POTABLE DE LA LOC. DE UNIÓN 20 DE JUNIO			296,075.90	296,075.90
SISTEMA DE AGUA POTABLE DE LA LOC. KM 120.			445,718.19	445,718.19
SISTEMA DE AGUA POTABLE DE LA LOC. JUSTO SIERRA MENDEZ.			563,592.24	563,592.24
SISTEMA DE AGUA POTABLE DE LA LOC. ONCE DE MAYO.			671,440.18	671,440.18
CAMINO GUILLERMO PRIETO-CAÑA BRAVA.			2,613,153.58	2,613,153.58
MUNICIPIO DE CAMPECHE	0.00	0.00	2,388,072.46	2,388,072.46
SISTEMA DE AGUA POTABLE DE LA LOC. DE CHAMBLAS.			350,920.53	350,920.53
SISTEMA DE AGUA POTABLE DE LA LOC. DE BOBOLA.			169,499.41	169,499.41
SISTEMA DE AGUA POTABLE, DE LA LOC. DE UZAHZIL-EDZNA (NOHAYXCHE)			1,323,916.22	1,323,916.22
SISTEMA DE AGUA POTABLE DE LA LOC. DE PICH,			543,736.30	543,736.30

OBRAS PUBLICAS

PROGRAMA DE INFRAESTRUCTURA BASICA PARA LA ATENCION DE LOS PUEBLOS INDIGENAS (PROII)

ENERO - DICIEMBRE 2015

DENOMINACION Y/O DESCRIPCION DEL PROGRAMA , PROYECTO O ACCION	INVERSION			
	COMPROMETIDO	DEVENGADO	PAGADO	TOTAL
MUNICIPIO DE CANDELARIA	0.00	3,130,708.92	26,065,398.91	29,196,107.83
SISTEMA DE AGUA POTABLE DE LA LOC. DE EL MACHETAZO.				
SISTEMA DE AGUA POTABLE DE LA LOC. DE EL DESENGAÑO			365,361.50	365,361.50
SISTEMA DE AGUA POTABLE DE LA LOCALIDAD DE CORTE PAJARAL			408,348.94	408,348.94
SISTEMA DE AGUA POTABLE DE LA LOC. DE EMILIANO ZAPATA.			510,088.21	510,088.21
SISTEMA DE AGUA POTABLE DE LA LOC. DE MIGUEL DE LA MADRID (EL PAÑUELO)			783,151.10	783,151.10
SISTEMA DE AGUA POTABLE DE LA LOC. DE SAN JOSÉ DE LAS MONTAÑAS.			194,826.14	194,826.14
SISTEMA DE AGUA POTABLE DE LA LOC. EL PIMENTAL DOS			367,594.00	367,594.00
SISTEMA DE AGUA DE LA LOC. DE SAN ROMAN		847,867.82	1,231,662.80	2,079,530.62
SISTEMA DE AGUA POTABLE DE LA LOC. DE LA PEREGRINA			1,999,634.52	1,999,634.52
SISTEMA DE AGUA POTABLE, DE LA LOC. DE NUEVA ROSITA II			2,026,745.70	2,026,745.70
SISTEMA DE AGUA POTABLE DE LA LOC. DE SAN JUAN ARROLLO LAS GOLONDRINAS.			416,935.40	416,935.40
SISTEMA DE AGUA POTABLE DE LA LOC. DE EL TABLÓN			739,805.17	739,805.17
SISTEMA DE AGUA POTABLE DE LA LOC. DE PEJELAGARTO.			399,813.46	399,813.46
CAMINO SAN JOSÉ DE LAS MONTAÑAS-SAN ROMÁN.			5,318,093.03	5,318,093.03
CAMINO MIGUEL DE LA MADRID (EL PAÑUELO)-LA PEREGRINA		2,282,841.10	7,367,952.75	9,650,793.85
CAMINO SAN JOSE DE LAS MONTAÑAS-NUEVA ROSITA II.			3,935,386.19	3,935,386.19
MUNICIPIO DE CARMEN	0.00	0.00	5,108,560.16	5,108,560.16
AMPLIACION DEL SISTEMA DE AGUA POTABLE PARA BENEFICIAR A LA LOCALIDAD DE ABELARDO L. RODRIGUEZ			1,745,922.66	1,745,922.66
AMPLIACION DEL SISTEMA DE AGUA POTABLE PARA BENEFICIAR A LA LOCALIDAD DE CHICBUL			1,729,336.40	1,729,336.40
AMPLIACIÓN DEL SISTEMA DE AGUA POTABLE PARA BENEFICIAR A LA LOCALIDAD DE NICOLAS BRAVO			1,633,301.10	1,633,301.10
MUNICIPIO DE CHAMPOTON	0.00	0.00	12,846,279.92	12,846,279.92
SISTEMA DE AGUA POTABLE (2DA. ETAPA) PARA BENEFICIAR LAS CALLES CERCANAS AL CENTRO URBANO DE LA LOCALIDAD DE SANTO DOMINGO KESTÉ			2,231,948.17	2,231,948.17
AMPLIACIÓN DEL SISTEMA DE AGUA POTABLE PARA BENEFICIAR A LA LOCALIDAD DE XKEULIL			467,086.11	467,086.11
AMPLIACIÓN DEL SISTEMA DE AGUA POTABLE PARA BENEFICIAR A LA LOCALIDAD DE SAN PABLO PIXTÚN			2,975,083.39	2,975,083.39
AMPLIACIÓN DEL SISTEMA DE AGUA POTABLE PARA BENEFICIAR LA LOCALIDAD DE DZACABUCHEN			1,748,070.37	1,748,070.37
SISTEMA DE AGUA POTABLE DE LA LOC. DE MODULO NUEVO PARAÍSO			1,404,776.51	1,404,776.51
SISTEMA DE AGUA POTABLE PARA BENEFICIAR A LA LOC. DE LEY FEDERAL DE REFORMA AGRARIA			4,019,315.37	4,019,315.37
PROYECTO EJECUTIVO DEL SISTEMA DE AGUA POTABLE DE LA LOC. DE VILLAMADERO				

OBRAS PUBLICAS

PROGRAMA DE INFRAESTRUCTURA BASICA PARA LA ATENCION DE LOS PUEBLOS INDIGENAS (PROII)

ENERO - DICIEMBRE 2015

DENOMINACION Y/O DESCRIPCION DEL PROGRAMA , PROYECTO O ACCION	INVERSION			
	COMPROMETIDO	DEVENGADO	PAGADO	TOTAL
MUNICIPIO DE ESCARCEGA	0.00	557,114.80	2,299,130.45	2,856,245.25
SISTEMA DE AGUA POTABLE EN LA LOC. DE LA LIBERTAD		557,114.80	571,029.96	1,128,144.76
SISTEMA DE AGUA POTABLE DE LA LOC. DE MIGUEL HIDALGO (EL CARACOL).			626,198.64	626,198.64
SISTEMA DE AGUA POTABLE DE LA LOC. DE SILVITUC			515,453.13	515,453.13
SISTEMA DE AGUA POTABLE DE LA LOC. DE JUSTICIA SOCIAL.			586,448.72	586,448.72
MUNICIPIO DE HECELCHAKAN	0.00	835,177.20	3,507,622.33	4,342,799.53
AMPLIACIÓN DEL SISTEMA DE AGUA POTABLE, CONSISTENTE EN LA CONSTRUCCIÓN DE TANQUE REGULACIÓN PARA BENEFICIAR AL SECTOR "SUR" DE LA LOCALIDAD DE POBCOC			957,767.03	957,767.03
AMPLIACIÓN DE AGUA POTABLE (TANQUE REGULACIÓN Y FUENTE DE CAPTACIÓN) PARA BENEFICIAR A LA LOCALIDAD DE ZODZIL		835,177.20	1,343,691.00	2,178,868.20
AMPLIACIÓN DEL SISTEMA DE AGUA POTABLE PARA BENEFICIAR AL SECTOR "OESTE" Y "ESTE" DE LA LOCALIDAD DE CUMPICH (SAN VICENTE)			1,206,164.30	1,206,164.30
MUNICIPIO DE HOPELCHEN	0.00	0.00	2,192,647.15	2,192,647.15
SISTEMA DE AGUA POTABLE DE LA LOC. DE CANCABCHÉN.			482,969.69	482,969.69
SISTEMA DE AGUA POTABLE DE LA LOC. DE CHUNCHINTOK.			164,915.18	164,915.18
SISTEMA DE AGUA POTABLE DE LA LOC. DE XCANAHALTUN HUECHIL UNIDOS.			567,355.20	567,355.20
SISTEMA DE AGUA POTABLE DE LA LOC. DE XCAN HÁ.			387,698.54	387,698.54
SISTEMA DE AGUA POTABLE DE LA LOC. De YAXCHE AKAL			589,708.54	589,708.54
MUNICIPIO DE TENABO	0.00	0.00	10,484,083.19	10,484,083.19
SISTEMA DE AGUA POTABLE DE LA LOC. DE TINUN			958,872.76	958,872.76
CAMINO TINÚN-EMILIANO ZAPATA TRAMO: DEL KM 0+000 AL KM 16+000			9,525,210.43	9,525,210.43
TOTAL PROGRAMA PROII	0.00	5,738,167.83	83,054,808.62	88,792,976.45

PROGRAMA DE AGUA POTABLE Y ALCANTARILLADO EN SANEAMIENTO EN ZONAS URBANAS (APAZU) 2015
ENERO - DICIEMBRE 2015

DENOMINACION Y/O DESCRIPCION DEL PROGRAMA , PROYECTO O ACCION	INVERSION			TOTAL
	COMPROMETIDO	DEVENGADO	PAGADO	
COMISIÓN DE AGUA POTABLE Y ALCANTARILLADO DEL ESTADO DE CAMPECHE (CAPAE)	0.00	29,159,533.96	238,868,902.66	268,028,436.62
AGUA POTABLE			24,991,925.02	24,991,925.02
LINEAS DE CONDUCCIÓN EN LA CALLE LIBERTAD ENTRE LA AVE. ISLA DE TRIS Y AVENIDA CENTRAL (SECTORES 6 Y 10).			2,478,837.38	2,478,837.38
RED DE DISTRIBUCION DE AGUA EN LA COLONIA MIAMI Y LOS FRACCIONAMIENTOS MARINA DEL REY Y MONTE RFI I O			3,113,079.90	3,113,079.90
LÍNEA DE CONDUCCIÓN DEL KM 12 AL 18 ZONA ORIENTE DE LA CIUDAD 1° ETAPA			4,502,507.91	4,502,507.91
REHABILITACIÓN Y AMPLIACIÓN DE LA RED DE AGUA POTABLE EN LAS COLONIAS JUSTO SIERRA Y MORELOS (ZONA NORTE, SECTOR 11)			4,729,556.00	4,729,556.00
PERFORACION DE 3 POZOS DE LA ZONA SUR Y 1 POZO DE LA ZONA ESTE DEL EJIDO DE HOBOMO, CAMPECHE			2,672,023.59	2,672,023.59
PERFORACION DE 3 POZOS DE LA ZONA NORTE Y 1 POZO DE LA ZONA SUR, DEL EJIDO DE HOBOMO, CAMPECHE			3,378,204.71	3,378,204.71
LÍNEAS DE CONDUCCION AL CARCAMO MANIGUA Y TUBERIA ALIMENTADORA A LAS COLONIAS PUNTILLA Y GUANAJ			4,117,715.53	4,117,715.53
DRENAJE PLUVIAL	0.00	29,159,533.96	154,091,114.16	183,250,648.12
DRENAJE PLUVIAL LÁZARO CÁRDENAS,TRAMO CALLE PERÚ, FRACCIONAMIENTO FLOR DE LIMÓN.			1,546,630.60	1,546,630.60
DRENAJE PLUVIAL PATRICIO TRUEBA TRAMO AV. MAESTROS CAMPECHANOS DEL KM 0+000 AL 1+400, CON SECCIÓN DE 2.5 X 2.0 MT.			4,026,801.76	4,026,801.76
DRENAJE PLUVIAL PATRICIO TRUEBA, TRAMO AV. CASA DE JUSTICIA-AV. COLOSIO, DE KM 2+700 AL 3+640 CON SECCIONES DE 2.0 x 2.00 MT Y 2.5 X 2.0 MT.		8,329,047.10	6,294,783.63	14,623,830.73
DRENAJE PLUVIAL PATRICIO TRUEBA, TRAMO AV. LÓPEZ PORTILLO - AV. CASA DE JUSTICIA, DEL KM 1+400 AL 2+700 CON SECCIÓN DE 2.5 MT X 2.0 MT.			5,819,207.04	5,819,207.04
DRENAJE PLUVIAL PATRICIO TRUEBA, TRAMO AV. LOPEZ PORTILLO-AV. COLOSIO-SEP. LONGITUD 1,490.61 MT, SEC. 2.0 x 1.0 MT.		1,477,987.04	5,682,140.32	7,160,127.36
DRENAJE PLUVIAL UNIVERSIDAD, TRAMO SASCALUM, DEL KM 0+780 AL 1+400, CON SECCIÓN DE 4.0 X 2.0 MT Y DEL 0+000 AL 0+280, CON SECCIÓN DE 2.0 X 2.0 MT.			34,635,226.86	34,635,226.86
DRENAJE PLUVIAL UNIVERSIDAD, TRAMO SAMULA, DEL KM 0+000 AL 0+780, CON SECCIÓN DE 2.0 X 2.0 MT. Y DEL 0+000 AL 0+680, CON SECCIÓN DE 2.0 X 1.0 MT.		2,341,473.90	29,548,904.33	31,890,378.23
DRENAJE PLUVIAL LÓPEZ MATEOS, DEL KM 0+000 AL 0+435 CON SECCIÓN DE 4.0x1.0 MT. DEL 0+435 AL 1-077.95, CON SECCIÓN DE 3.5.0, 1.4 MT.		8,402,547.30	31,830,482.27	40,233,029.57
DRENAJE PLUVIAL UNIVERSIDAD TRAMO UNIVERSIDAD AUTÓNOMA DE CAMPECHE DEL KM 1+400 AL 2+400 CON SECCIÓN DE 4.0x2.0 MT.		8,608,478.62	34,706,937.35	43,315,415.97

PROGRAMA DE AGUA POTABLE Y ALCANTARILLADO EN SANEAMIENTO EN ZONAS URBANAS (APAZU) 2015
ENERO - DICIEMBRE 2015

DENOMINACION Y/O DESCRIPCION DEL PROGRAMA , PROYECTO O ACCION	INVERSION			TOTAL
	COMPROMETIDO	DEVENGADO	PAGADO	
APORTACIÓN CON RECURSOS DEL FONDO PETROLERO	0.00	0.00	59,785,863.48	59,785,863.48
LINEAS DE CONDUCCIÓN EN LA CALLE LIBERTAD ENTRE LA AVE. ISLA DE TRIS Y AVENIDA CENTRAL (SECTORES 6 Y 10).			1,770,695.30	1,770,695.30
RED DE DISTRIBUCION DE AGUA EN LA COLONIA MIAMI Y LOS FRACCIONAMIENTOS MARINA DEL REY Y MONTE RELLON			1,916,704.87	1,916,704.87
LÍNEA DE CONDUCCIÓN DEL KM 12 AL 18 ZONA ORIENTE DE LA CIUDAD 1° ETAPA.			4,502,507.90	4,502,507.90
REHABILITACIÓN Y AMPLIACIÓN DE LA RED DE AGUA POTABLE EN LAS COLONIAS JUSTO SIERRA Y MORELOS (ZONA NORTE, SECTOR 11)			3,738,952.44	3,738,952.44
LINEAS DE CONDUCCION AL CARCAMO MANIGUA Y TUBERIA ALIMENTADORA A LAS COLONIAS PUNTILLA Y GIANAI			2,074,160.80	2,074,160.80
DRENAJE PLUVIAL UNIVERSIDAD, TRAMO SASCALUM, DEL KM 0+780 AL 1+400, CON SECCIÓN DE 4.0 X 2.0 MT Y DEL 0+000 AL 0+280, CON SECCIÓN DE 2.0 X 2.0 MT.			12,864,710.93	12,864,710.93
DRENAJE PLUVIAL UNIVERSIDAD, TRAMO SAMULA, DEL KM 0+000 AL 0+780, CON SECCIÓN DE 2.0 X 2.0 MT. Y DEL 0+000 AL 0+680, CON SECCIÓN DE 2.0 X 1.0 MT.			18,270,240.50	18,270,240.50
DRENAJE PLUVIAL UNIVERSIDAD TRAMO UNIVERSIDAD AUTÓNOMA DE CAMPECHE DEL KM 1+400 AL 2+400 CON SECCIÓN DE 4.0x2.0 MT.			14,647,890.74	14,647,890.74
TOTAL PROGRAMA DE AGUA POTABLE, ALCANTARILLADO Y SANEAMIENTO EN ZONAS URBANAS (APAZU)	0.00	29,159,533.96	238,868,902.66	268,028,436.62

RAMO 23 PROVISIONES SALARIALES Y ECONÓMICAS. FONDO DE CULTURA 2015
ENERO - DICIEMBRE 2015

DENOMINACION Y/O DESCRIPCION DEL PROGRAMA , PROYECTO O ACCION	INVERSION			TOTAL
	COMPROMETIDO	DEVENGADO	PAGADO	
MUNICIPIO DE HECELCHAKAN			6,993,000.00	6,993,000.00
CONSTRUCCION DE ANFITEATRO EN LA LOCALIDAD DE HECELCHAKAN			6,993,000.00	6,993,000.00
TOTAL DEL PROGRAMA FONDO DE CULTURA 2015	0.00	0.00	6,993,000.00	6,993,000.00

RAMO 23 PROVISIONES SALARIALES Y ECONÓMICAS. FONDO DE CULTURA 2015 (PRODUCTOS FINANCIEROS)
ENERO - DICIEMBRE 2015

DENOMINACION Y/O DESCRIPCION DEL PROGRAMA , PROYECTO O ACCION	INVERSION			TOTAL
	COMPROMETIDO	DEVENGADO	PAGADO	
MUNICIPIO DE HECELCHAKAN			242.64	242.64
CONSTRUCCION DE ANFITEATRO EN LA LOCALIDAD DE HECELCHAKAN			242.64	242.64
TOTAL FONDO DE CULTURA (PRODUCTOS FINANCIEROS) 2015	0.00	0.00	242.64	242.64

RAMO 23 PROVISIONES SALARIALES Y ECONÓMICAS. FONDO DE INFRAESTRUCTURA DEPORTIVA 2015
ENERO - DICIEMBRE 2015

DENOMINACION Y/O DESCRIPCION DEL PROGRAMA , PROYECTO O ACCION	INVERSION			TOTAL
	COMPROMETIDO	DEVENGADO	PAGADO	
MUNICIPIO DE CALAKMUL			2,997,000.00	2,997,000.00
REHABILITACIÓN DE CANCHA DE USOS MÚLTIPLES EN XPUJIL			2,997,000.00	2,997,000.00
MUNICIPIO DE CALKINI			7,992,000.00	7,992,000.00
CONSTRUCCIÓN Y EQUIPAMIENTO DE LA UNIDAD DEPORTIVA DE DZITBALCHE			7,992,000.00	7,992,000.00
MUNICIPIO DE CAMPECHE			19,620,360.00	19,620,360.00
CONSTRUCCION REHABILITACION Y EQUIPAMIENTO DEL CENTRO DE ALTO RENDIMIENTO DE CAMPECHE 4TA ETAPA			5,790,669.53	5,790,669.53
CANCHA DE USOS MÚLTIPLES Y TECHUMBRE EN LA COLONIA EMILIANO ZAPATA			3,457,422.12	3,457,422.12
CANCHA DE USOS MÚLTIPLES Y TECHUMBRE EN LA COMUNIDAD DE CAYAL			3,457,422.12	3,457,422.12
CANCHA DE USOS MÚLTIPLES Y TECHUMBRE EN LA COLONIA AMPLIACIÓN JOSEFA ORTIZ DE DOMINGUEZ			3,457,423.12	3,457,423.12
CANCHA DE USOS MÚLTIPLES Y TECHUMBRE EN LA COLONIA SAN ANTONIO			3,457,423.11	3,457,423.11
TOTAL INFRAESTRUCTURA DEPORTIVA 2015	0.00	0.00	30,609,360.00	30,609,360.00

RAMO 23 PROVISIONES SALARIALES Y ECONÓMICAS, INFRAESTRUCTURA DEPORTIVA 2015 (PRODUCTOS FINANCIEROS) 2015
ENERO - DICIEMBRE 2015

DENOMINACION Y/O DESCRIPCION DEL PROGRAMA , PROYECTO O ACCION	INVERSION			TOTAL
	COMPROMETIDO	DEVENGADO	PAGADO	
MUNICIPIO DE CALAKMUL			349.65	349.65
REHABILITACIÓN DE CANCHA DE USOS MÚLTIPLES EN XPUJIL			349.65	349.65
MUNICIPIO DE CALKINI			1,243.26	1,243.26
CONSTRUCCIÓN Y EQUIPAMIENTO DE LA UNIDAD DEPORTIVA DE DZITBALCHE			1,243.26	1,243.26
MUNICIPIO DE CAMPECHE			3,289.43	3,289.43
CANCHA DE USOS MÚLTIPLES Y TECHUMBRE EN LA COLONIA EMILIANO ZAPATA			3,289.43	3,289.43
TOTAL INFRAESTRUCTURA DEPORTIVA 2015 (PRODUCTOS FINANCIEROS)	0.00	0.00	4,882.34	4,882.34

RAMO 23 PROVISIONES SALARIALES Y ECONÓMICAS, FONDO SUR-SURESTE (FONSUR) 2015

ENERO - DICIEMBRE 2015

DENOMINACION Y/O DESCRIPCION DEL PROGRAMA , PROYECTO O ACCION	INVERSION			TOTAL
	COMPROMETIDO	DEVENGADO	PAGADO	
SECRETARIA DE DESARROLLO URBANO, OBRAS PÚBLICAS E INFRAESTRUCTURA	43,928,333.43	0.00	0.00	43,928,333.43
ESTUDIO DE ESTRATEGIA TERRITORIAL DEL CORREDOR PENINSULA DE ATASTA - CIUDAD DEL CARMEN-ISLA AGUADA, MUNICIPIO DE CARMEN, CAMPECHE	5,975,636.74		0.00	5,975,636.74
ESTUDIO DE FACTIBILIDAD PARA LA MODERNIZACION DE 36 KMS. ENTRONQUE CARRETERA 186 TRAMO MUNICIPIO CANDELARIA-LOCALIDAD NUEVO CUAHUILA-LOCALIDAD ESTADO DE MEXICO-LOCALIDAD	2,733,501.82		0.00	2,733,501.82
ESTUDIO DE FACTIBILIDAD PARA LA MODERNIZACION DE 310.00 KMS. DEL TRAMO CARRETERO CAMPECHE-FELIPE CARRILLO PUERTO, EN LOS MUNICIPIOS DE CAMPECHE, CALKINI, HOPELCHEN	3,412,584.81		0.00	3,412,584.81
ESTUDIO DE COMPLEMENTARIEDAD DE LOS PUERTOS Y ESTRATEGIA DE INTEGRACION Y DESARROLLO PARA LA ATRACCION DE INVERSIONES ENERGETICAS	2,751,788.92		0.00	2,751,788.92
ESTUDIO DE VIABILIDAD DE LA ESCALA NAUTICA PENINSULAR	1,104,000.18		0.00	1,104,000.18
ESTUDIO DE FACTIBILIDAD PARA LA CONSTRUCCION DE PARADORES TURISTICOS Y DE SERVICIOS EN LA CARRETERA LITORAL 180 (PUEBLA-CANCUN)	754,000.00		0.00	754,000.00
ESTUDIO DE FACTIBILIDAD PARA LA MODERNIZACIÓN DE 35 KMS. CARRETERA LIBRAMIENTO CHINA-POCYAXUM-ENTRONQUE TIXMUCUY, EN EL MUNICIPIO DE CAMPECHE	2,712,134.76		0.00	2,712,134.76
ESTUDIO DE FACTIBILIDAD PARA LAS CONEXIONES DEL LIBRAMIENTO CARRETERO EN EL MUNICIPIO DE ESCALON	1,469,073.89		0.00	1,469,073.89
ESTUDIO DE FACTIBILIDAD PARA LA MODERNIZACION 5.00 KMS ENTRONQUE CARRETERA 261 TRAMO ULUMAL - EL ZAPOTE - MOQUEL 180, MUNICIPIO DE CHAMPOTON (CIRCUITO ALREDEDOR CHAMPOTON).	577,621.80		0.00	577,621.80
ESTUDIO DE FACTIBILIDAD PARA LA MODERNIZACION DE 20 KM CARRETERA EDZNA-PICH, EN EL MUNICIPIO DE CAMPECHE	1,667,001.23		0.00	1,667,001.23
ESTUDIO Y DISEÑO DE ESTRATEGIAS VIALES DE CIRCULACION Y APARCAMIENTO DE LA CIUDAD DE SAN FRANCISCO DE CAMPECHE	4,972,434.27		0.00	4,972,434.27
DESARROLLO DE LA ESTRATEGIA TERRITORIAL DEL NODO LOGISTICO-URBANO SEYBAPLAYA (3,000.00 HAS.)	3,181,818.17		0.00	3,181,818.17
ESTUDIO DE FACTIBILIDAD PARA LA CREACION E IMPLEMENTACION DEL MUSEO-TEATRO DE LA CIUDAD DE CAMPECHE	2,314,200.00		0.00	2,314,200.00
ESTUDIO DE FACTIBILIDAD PARA LA AMPLIACION DE 56 KMS DEL RAMAL SANTA ADELAIDA-PALIZADA EN EL MUNICIPIO DE PALIZADA	3,287,115.36		0.00	3,287,115.36
ESTUDIO DE FACTIBILIDAD PARA LA AMPLIACIÓN 49.10 KMS. RAMAL ESTADO DE MEXICO-NUEVO CANUTILLO-DON SAMUEL-PABLO TORRES BURGOS-EL PEDREGAL-LA ESMERALDA, EN EL MUNICIPIO DE CANDELARIA	2,958,938.86		0.00	2,958,938.86
ESTUDIO DE FACTIBILIDAD PARA LA MODERNIZACION DE 17 KM CARRETERA TRAMO CALKINI-UXMAL, EN LOS MUNICIPIOS DE CALKINI, SANTA ELENA	1,446,153.39		0.00	1,446,153.39
ESTUDIO DE FACTIBILIDAD PARA LA ADQUISICION DE TERRENOS DE LA CIUDAD DE SAN FRANCISCO DE CAMPECHE, CAMPECHE	497,060.00		0.00	497,060.00
ESTUDIO DE FACTIBILIDAD ORIENTADO HACIA UN SISTEMA INTEGRADO DE ACCESIBILIDAD URBANAS SUSTENTABLE PARA LA CIUDAD DE SAN FRANCISCO DE CAMPECHE	2,113,269.23		0.00	2,113,269.23
COMISIÓN DE AGUA POTABLE Y ALCANTARILLADO DEL ESTADO DE CAMPECHE (CAPAE)	4,242,724.36	0.00	1,818,310.42	6,061,034.78
ESTUDIO Y PROYECTO PLANTA POTABILIZADORA PARA LA CIUDAD DE SAN FRANCISCO DE CAMPECHE, PARA UN GASTO DE 1,500 LPS	1,212,016.35		519,435.56	1,731,451.91
ESTUDIO Y PROYECTO PLANTA DE TRATAMIENTO DE AGUAS RESIDUALES PARA LA CIUDAD DE SAN FRANCISCO DE CAMPECHE, PARA UN GASTO MEDIO DE 750 LPS.	1,139,059.08		488,168.17	1,627,227.25
ESTUDIO DE SIETE VASOS REGULADORES DE AGUA DE LLUVIA, EN LA CIUDAD DE SAN FRANCISCO DE CAMPECHE	1,891,648.93		810,706.69	2,702,355.62
TOTAL FONDO SUR-SURESTE (FONSUR) 2015	48,171,057.79	0.00	1,818,310.42	49,989,368.21

RAMO 23 PROVISIONES SALARIALES Y ECONÓMICAS, AMPLIACIONES PARA PROYECTOS DE DESARROLLO REGIONAL (PDR) 2015
ENERO - DICIEMBRE 2015

DENOMINACION Y/O DESCRIPCION DEL PROGRAMA , PROYECTO O ACCION	INVERSION			TOTAL
	COMPROMETIDO	DEVENGADO	PAGADO	
COMISIÓN DE AGUA POTABLE Y ALCANTARILLADO DEL ESTADO DE CAMPECHE (CAPAE)	24,987,927.46		10,709,111.79	35,697,039.25
INTRODUCCIÓN DE INFRAESTRUCTURA DE AGUA POTABLE (SECTOR 14) EN CARMEN, CAMPECHE	1,841,674.83		789,289.22	2,630,964.05
INTRODUCCIÓN DE INFRAESTRUCTURA DE AGUA POTABLE (SECTOR 15) EN CARMEN, CAMPECHE	11,034,229.63		4,728,955.56	15,763,185.19
INTRODUCCIÓN DE INFRAESTRUCTURA DE AGUA POTABLE (SECTOR 16) EN CARMEN, CAMPECHE	12,112,023.00		5,190,867.01	17,302,890.01
TOTAL PROYECTOS DE DESARROLLO REGIONAL 2015	24,987,927.46	0.00	10,709,111.79	35,697,039.25

RAMO 23 PROVISIONES SALARIALES Y ECONÓMICAS, CONTINGENCIAS ECONÓMICAS 2015
ENERO - DICIEMBRE 2015

DENOMINACION Y/O DESCRIPCION DEL PROGRAMA , PROYECTO O ACCION	INVERSION			TOTAL
	COMPROMETIDO	DEVENGADO	PAGADO	
MUNICIPIO DE CAMPECHE	22,251,300.79	0.00	0.00	22,251,300.79
CANCHA EN LA COLONIA JARDINES	4,085,942.34		0.00	4,085,942.34
CALLE 3 ENTRE PROLONGACION ALLENDE Y CALLE 2 DE LA COLONIA SAN ANTONIO	672,423.55		0.00	672,423.55
PARQUE LINEAL DE ACTIVACION EN LA AVENIDA CONCORDIA	4,388,721.93		0.00	4,388,721.93
ANDADOR CALLE 3 DE LA COLONIA VICENTE GUERRERO	351,381.37		0.00	351,381.37
ANDADOR DE LA CALLE PRIVADA ELVIA MARIA PEREZ DE LA COLONIA ELVIA PEREZ	1,204,616.36		0.00	1,204,616.36
CIRCUITO DE ACTIVACION FISICA SOBRE LA AVENIDA ESCENICA	11,548,215.24		0.00	11,548,215.24
MUNICIPIO DE CANDELARIA	16,600,631.81	2,181,400.24	2,207,639.34	20,989,671.39
PAVIMENTACION EN LA COMUNIDAD DE EL PEDREGAL DEL MUNICIPIO DE CANDELARIA	2,774,392.56		0.00	2,774,392.56
PAVIMENTACIÓN EN LA COMUNIDAD DE EL MACHETAZO DEL MUNICIPIO DE CANDELARIA, CAMPECHE	1,049,551.46	449,807.77	0.00	1,499,359.23
PAVIMENTACIÓN EN LA COMUNIDAD DE LA ESMERALDA DEL MUNICIPIO DE CANDELARIA, CAMPECHE	1,941,565.17	832,099.36	0.00	2,773,664.53
PAVIMENTACIÓN EN LA COMUNIDAD DE SOLIDARIDAD DEL MUNICIPIO DE CANDELARIA, CAMPECHE	1,049,552.59	449,808.25	0.00	1,499,360.84
PAVIMENTACIÓN EN LA COMUNIDAD DE NUEVA DELICIAS II DEL MUNICIPIO DE CANDELARIA, CAMPECHE	1,498,334.67		0.00	1,498,334.67
PAVIMENTACIÓN EN LA COMUNIDAD DE PEJELAGARTO DEL MUNICIPIO DE CANDELARIA, CAMPECHE	1,049,264.67	449,684.86	0.00	1,498,949.53
PAVIMENTACIÓN EN LA COMUNIDAD DE SAN JUAN (ARROYO LAS GOLONDRINAS) DEL MUNICIPIO DE CANDELARIA, CAMPECHE	1,941,636.12		832,129.77	2,773,765.89
PAVIMENTACION EN LA COMUNIDAD DE SAN JOSE DE LAS MONTANAS DEL MUNICIPIO DE CANDELARIA, CAMPECHE	1,748,892.15		749,525.21	2,498,417.36
PAVIMENTACIÓN EN LA COMUNIDAD DE NUEVO COMALCALCO DEL MUNICIPIO DE CANDELARIA, CAMPECHE	2,086,812.25		0.00	2,086,812.25
PAVIMENTACION EN LA COMUNIDAD DE SAN RAFAEL RIO CARIBE DEL MUNICIPIO DE CANDELARIA, CAMPECHE	1,460,630.17		625,984.36	2,086,614.53
MUNICIPIO DE CARMEN	2,390,641.87	0.00	0.00	2,390,641.87
INTRODUCCION DE INFRAESTRUCTURA DE AGUA POTABLE EN CARMEN, CAMPECHE (SEGUNDA ETAPA)	2,390,641.87			2,390,641.87
MUNICIPIO DE ESCARCEGA	7,262,336.68	0.00	3,112,430.00	10,374,766.68
PAVIMENTACION CALLE 22	7,262,336.68		3,112,430.00	10,374,766.68

RAMO 23 PROVISIONES SALARIALES Y ECONÓMICAS, CONTINGENCIAS ECONÓMICAS 2015
ENERO - DICIEMBRE 2015

DENOMINACION Y/O DESCRIPCION DEL PROGRAMA , PROYECTO O ACCION	INVERSION			TOTAL
	COMPROMETIDO	DEVENGADO	PAGADO	
MUNICIPIO DE HOPELCHEN	1,678,064.79	0.00	0.00	1,678,064.79
CONSTRUCCION DE CANCHA DE USOS MULTIPLES EN LA LOCALIDAD DE KATAB	1,678,064.79		0.00	1,678,064.79
MUNICIPIO DE PALIZADA	16,511,136.44	0.00	0.00	16,511,136.44
CANCHA DE USOS MULTIPLES EN LA COMUNIDAD DE SANTA CRUZ DEL MUNICIPIO DE PALIZADA, CAMPECHE	2,757,432.98		0.00	2,757,432.98
CANCHA DE USOS MÚLTIPLES EN LA COMUNIDAD DE ALAMILLA DEL MUNICIPIO DE PALIZADA, CAMPECHE	2,756,949.72		0.00	2,756,949.72
PARQUE DE CONVIVENCIA EN LA COMUNIDAD DE EL JUNCAL MUNICIPIO DE PALIZADA, CAMPECHE	2,723,285.41		0.00	2,723,285.41
CANCHA DE USOS MÚLTIPLES EN LA COMUNIDAD DE SAN JUAN DEL MUNICIPIO DE PALIZADA, CAMPECHE	2,758,244.88		0.00	2,758,244.88
CANCHA DE USOS MULTIPLES EN LA COMUNIDAD DE MATA DEL CHATO DEL MUNICIPIO DE PALIZADA, CAMPECHE	2,757,994.27		0.00	2,757,994.27
CANCHA DE USOS MULTIPLES EN LA COMUNIDAD DE ISLA DE SAN ISIDRO DEL MUNICIPIO DE PALIZADA, CAMPECHE	2,757,229.18		0.00	2,757,229.18
TOTAL CONTINGENCIAS ECONÓMICAS 2015	66,694,112.38	2,181,400.24	5,320,069.34	74,195,581.96

RAMO 23 PROVISIONES SALARIALES Y ECONÓMICAS, FONDO DE CULTURA 2014
ENERO - DICIEMBRE 2015

DENOMINACION Y/O DESCRIPCION DEL PROGRAMA , PROYECTO O ACCION	INVERSION			TOTAL
	COMPROMETIDO	DEVENGADO	PAGADO	
SECRETARIA DE DESARROLLO URBANO, OBRAS PÚBLICAS E INFRAESTRUCTURA	0.00		11,580,806.75	11,580,806.75
BIBLIOTECAS MODELO (REHABILITACIÓN DE BIBLIOTECA PÚBLICA MUNICIPAL BENITO JUAREZ)	0.00		1,794,647.02	1,794,647.02
" BIBLIOTECA MODELO DE CIUDAD DEL CARMEN 2a. ETAPA "	0.00		946,690.09	946,690.09
CENTRO CULTURAL " EL CLAUSTRO "	0.00		3,492,173.95	3,492,173.95
MODERNIZACIÓN DE CASAS DE LA CULTURA MUNICIPALES (CONSTRUCCION DE BIBLIOTECA MODELO DE HECELCHAKAN)	0.00		1,292,106.75	1,292,106.75
BIBLIOTECA FRANCISCO SOSA ESCALANTE	0.00		1,826,399.13	1,826,399.13
REHABILITACION DE LA OSCAM	0.00		298,335.85	298,335.85
MODERNIZACIÓN DE CASAS DE LA CULTURA MUNICIPALES (AMPLIACIÓN DE LA CASA DE LA CULTURA INFANTIL DE CALAKMUL)	0.00		697,820.18	697,820.18
MODERNIZACION DE CASAS DE CULTURA MUNICIPALES (AMPLIACION DE LA CASA DE CULTURA DE TENABO)	0.00		268,649.47	268,649.47
MODERNIZACION DE CASAS DE CULTURAS MUNICIPALES (AMPLIACION DE LA CASA DE LA CULTURA DE BECAL, MUNICIPIO DE CALKINI).	0.00		25,584.24	25,584.24
REHABILITACION DE LA CASA DE LA CULTURA " LA CHACARA "	0.00		472,780.20	472,780.20
REHABILITACION DE LA CASA DE LA MUSICA	0.00		465,619.87	465,619.87
TOTAL FONDO DE CULTURA 2014	0.00	0.00	11,580,806.75	11,580,806.75

**RAMO 23 PROVISIONES SALARIALES Y ECONÓMICAS, PROYECTOS DE DESARROLLO REGIONAL 2014
ENERO - DICIEMBRE 2015**

DENOMINACION Y/O DESCRIPCION DEL PROGRAMA , PROYECTO O ACCION	INVERSION			
	COMPROMETIDO	DEVENGADO	PAGADO	TOTAL
SECRETARIA DE DESARROLLO URBANO Y OBRAS PÚBLICAS	0.00		49,810,049.01	49,810,049.01
PARQUE RECREATIVO EN EL ESTADO DE CAMPECHE (AREA 1) MUELLE ESCENARIO DE MADERA, AREA DE CONVIVENCIA, AREA DE JUEGOS INFANTILES (MECANICOS Y FIJOS), AREA DE PIC-NIC, ESTACIONAMIENTO, AREAS VERDES BANQUETAS, GUARNICIONES Y TRABAJOS ADICIONALES	0.00		18,588,828.62	18,588,828.62
PARQUE RECREATIVO EN EL ESTADO DE CAMPECHE (AREA 2), CANCHAS DE USOS MULTIPLES, CONTINUIDAD DE ANDADOR, MOBILIARIO URBANO, AREA DE SOMBRA PARA CONVIVENCIA, AREAS VERDES, ESTACIONAMIENTO, GARNICIONES Y BANQUETAS, INSTALACIONES ELECTRICAS.	0.00		16,463,811.92	16,463,811.92
PARQUE RECREATIVO EN EL ESTADO DE CAMPECHE (AREA 3), MEJORAMIENTO DE CANCHA EXISTENTE, AREAS VERDES, MOBILIARIO URBANO, EJERCITADORES JUEGOS INFANTILES, ANDADORES, GUARNICIONES Y BANQUETAS, ALUMBRADO DEL PARQUE Y CANCHA DEPORTIVA.	0.00		7,314,440.64	7,314,440.64
PARQUE RECREATIVO EN EL ESTADO DE CAMPECHE (AREA 4), MEJORAMIENTO DE ALUMBRADO DE AVENIDAS, FUNDADORES Y FCO. I. MADERO, AV. FUNDADORES ENTRE LAVALLE URBINA Y MIGUEL ALEMAN, AV. MIGUEL ALEMAN ENTRE FRANCISCO I. MADERO Y FUNDADORES.	0.00		7,442,967.83	7,442,967.83
TOTAL PROYECTOS DE DESARROLLO REGIONAL 2014	0.00	0.00	49,810,049.01	49,810,049.01

**RAMO 23 PROVISIONES SALARIALES Y ECONÓMICAS, PROYECTOS DE DESARROLLO REGIONAL 2014 (PRODUCTOS FINANCIEROS)
ENERO - DICIEMBRE 2015**

DENOMINACION Y/O DESCRIPCION DEL PROGRAMA , PROYECTO O ACCION	INVERSION			
	COMPROMETIDO	DEVENGADO	PAGADO	TOTAL
SECRETARIA DE DESARROLLO URBANO Y OBRAS PÚBLICAS	0.00	0.00	342,028.04	342,028.04
PARQUE RECREATIVO EN EL ESTADO DE CAMPECHE (AREA 3), MEJORAMIENTO DE CANCHA EXISTENTE, AREAS VERDES, MOBILIARIO URBANO, EJERCITADORES JUEGOS INFANTILES, ANDADORES, GUARNICIONES Y BANQUETAS, ALUMBRADO DEL PARQUE Y CANCHA	0.00		342,028.04	342,028.04
TOTAL PROYECTOS DE DESARROLLO REGIONAL 2014 (PRODUCTOS FINANCIEROS)	0.00	0.00	342,028.04	342,028.04

RAMO 23 PROVISIONES SALARIALES Y ECONÓMICAS, CONTINGENCIAS ECONOMICAS 2014
ENERO - DICIEMBRE 2015

DENOMINACION Y/O DESCRIPCION DEL PROGRAMA , PROYECTO O ACCION	INVERSION			TOTAL
	COMPROMETIDO	DEVENGADO	PAGADO	
SECRETARIA DE DESARROLLO URBANO, OBRAS PUBLICAS E INFRAESTRUCTURAS	0.00	0.00	205,051,174.43	205,051,174.43
CENTRO CULTURAL CASA DE LOS GOBERNADORES (EDIFICIO NUEVO)			13,865,419.60	13,865,419.60
CENTRO CULTURAL CASA DE LOS GOBERNADORES (RESTAURACION DE EDIFICIO EXISTENTE)			11,073,837.48	11,073,837.48
CENTRO CULTURAL CASA DE LOS GOBERNADORES (INTERIORISMO)			6,685,956.99	6,685,956.99
CENTRO CULTURAL CASA DE LOS GOBERNADORES (MUSEOGRAFIA)			7,241,320.09	7,241,320.09
MEJORAMIENTO DE LA IMAGEN URBANA DE LA AV. LÁZARO CÁRDENAS, COLOSIO Y CENTRAL			1,217,175.60	1,217,175.60
MEJORAMIENTO DE LA IMAGEN URBANA DE LA AV. LÁZARO CÁRDENAS, COLOSIO Y CENTRAL			999,996.30	999,996.30
MEJORAMIENTO DE LA IMAGEN URBANA DE LA AV. LÁZARO CÁRDENAS, COLOSIO Y CENTRAL (TRABAJOS DE JARDINERIA EN CAMELLON CENTRAL)			898,179.08	898,179.08
AVIARIO			3,000,000.00	3,000,000.00
MEJORAMIENTO DE LA IMAGEN URBANA DE LA CALLE GOMEZ FARIAS DEL BARRIO DE SAN FRANCISCO			1,706,524.80	1,706,524.80
MUELLE TURISTICO			3,365,079.85	3,365,079.85
RECONST. DE LA C. 13 ENTRE AV. SOLID. NACIONAL Y AV. BENITO JUAREZ, DE LA U. HABITACIONAL FIDEL VELAZQUEZ, Y DEL CIRCUITO PABLO GARCIA NORTE DE C. CONCORDIA			7,253,186.13	7,253,186.13
RECONST. DE LA AV. CTM ENTRE AV. BENITO JUAREZ Y AV. LAZARO CARDENAS, COL. MINAS Y DE LA CARRETERA ANTIGUA A KALA			3,690,390.88	3,690,390.88
RECONST. DE LA C. 5 ENTRE AV. AVIACION Y C. 14, C. 4 ENTRE C. 1 Y C. 7 Y C. 2 ENTRE C. 1 Y C. 5, EN LA COLONIA CARMELO			1,674,980.47	1,674,980.47
RECONST. DE LA C. LAVALLE URBINA ENTRE PABLO GARCÍA ESTE Y ACERETO, AV. PABLO GARCIA ESTE ENTRE C. CASTELLOT Y AV. EDUARDO MENA Y CALLE EDUARDO MENA POR PABLO GARCIA ESTE U.H. C. CONCORDIA			1,459,737.48	1,459,737.48
RECONST. DE LA C. 26 ENTRE C. 20-A Y C. 22-A LERMA Y CALLE 3 DE MAYO, GUAYABA, GROSELLA, NANCE, DE LA COL. AMP. ESPERANZA			2,634,745.75	2,634,745.75
RECONSTRUCCIÓN DE LA CALLE PROLONGACIÓN PEDRO MORENO COL. XLOL-BE,			1,245,992.84	1,245,992.84
RECONST. DE LA C. 6 ENTRE 17 Y 23, C. 21 ENTRE 21 ENTRE C-6 Y C. 10, C. 23 ENTRE C. 6 Y C. 2-A, C-11 ENTRE 12 Y C.-8, C-11 ENTRE C-6 Y C-4, C-11 ENTRE C-2 Y 2-A C-4 ENTRE C-13 Y C-15, C-4 ENTRE C-19 Y C-2 COL. SAMULA			3,403,906.20	3,403,906.20
RECONST DE LA C- 27 ENTRE C- 20 Y C- 14, C- 21 ENTRE C- 22 Y C- 20, C-15 ENTRE C-18 Y C-14 Y C- 25 POR C- 20 COL. KANISTE Y DE LA C- AGUSTIN MELGAR O 22 ENTRE C- PODER JUDICIAL Y C- 11, AMP. M. HIDALGO SAN			2,470,208.89	2,470,208.89
RECONSTRUCCIÓN DE LA C. SAN JULIAN POR C. 25, C. 12 POR C. 27, C. SAN JULIAN POR PRIV. 1, C. SAN JULIAN POR PRIV. 3 C. CASTELLOT POR C. 19, C. PRIV. 3 POR C. DOLORES, COL REVOLUCION DE C. 108 ENTRE 5 DE MAYO Y B. JUAREZ, C-4 POR 105, C-108 POR 105 C-MIGUEL HIDALGO POR 105 COL. AMP. BELLAVISTA			3,793,050.60	3,793,050.60
RECONSTRUCCION DE LA C. CONCORDIA POR SAN VICENTE, C. SAN VICENTE POR TUMBO, C. SAN VICENTE POR PROSPERIDAD, C. SAN VICENTE POR PARTICIPACION CIUDADANA, C. MALAGON POR TRES HERMANOS, COL. MORELOS, Y DE LA AV. CUAUHTEMOC ENTRE AV. GOBERNADORES Y C. 101, BARRIO SANTA LUCIA			2,619,338.95	2,619,338.95
RECONSTRUCCION DE LA CALLE 101 ENTRE CALLE 5 Y CALLE 33, COLONIA BELLAVISTA DE LA C. 19 ENTRE PEÑA Y AV. CIRCUITO CONSTITUCION, C. 17 ENTRE PEÑA Y DOLORES, C. 27 ENTRE PEÑA Y SAN JULIAN, C. PEÑA ENTRE AV. ALVARO OBREGON Y C. 21, C. 21 ENTRE PEÑA Y DOLORES, C. PRIVADA SEGUNDA DE LA PEÑA ENTRE PEÑA Y C. MERCEDES EN LA COLONIA PEÑA			2,720,247.76	2,720,247.76

RAMO 23 PROVISIONES SALARIALES Y ECONÓMICAS, CONTINGENCIAS ECONOMICAS 2014
ENERO - DICIEMBRE 2015

DENOMINACION Y/O DESCRIPCION DEL PROGRAMA , PROYECTO O ACCION	INVERSION			
	COMPROMETIDO	DEVENGADO	PAGADO	TOTAL
RECONST. DE LA C. SAN JULIÁN, DOS PIEDRAS, C. 33, DE LA COLONIA REVOLUCIÓN Y DE LA C. 12, 25, 21, DE LA COLONIA PABLO GARCÍA			2,412,505.33	2,412,505.33
RECONST. DE LA C. 45 ENTRE C. 12 Y AV. REPUBLICA, BARRIO DE SANTA ANA, SAN FCO. DE CAMPECHE			1,434,548.47	1,434,548.47
RECONST. DE LA C. 20, 16, 3, DE LA COLONIA LÁZARO CÁRDENAS			1,472,945.52	1,472,945.52
RECONST. DE LA C. 12 ENTRE C. 39-B Y C. 47, BARRIO DE SAN FRANCISCO, SAN FCO. DE CAMPECHE			877,794.74	877,794.74
CONST. DEL DISTRIBUIDOR VIAL DEL ENTRONQUE DE LAS AVENIDAS HÉROE DE NACÓZARI, AV. EJÉRCITO MEXICANO Y LUIS DONALDO COLOSIO Y DE LA AVENIDA REVOLUCIÓN, ENTRE AV. GOBERNADORES Y AV. COLOSIO			13,879,159.08	13,879,159.08
RECONST. DE LA C. NEVADA ENTRE C. ESCARCHA Y C. LLUVIA, AV-2000 ENTRE AV. TORMENTA Y C. GALACTICA, AV. CASA DE JUSTICIA ENTRE AV. PATRICIO TRUEBA DE REGIL Y AV. TORMENTA			647,193.52	647,193.52
RECONST. DE LA C. 1 ENTRE C. 20 DE NOVIEMBRE Y C. FATIMA, COLONIA ESPERANZA, SAN FCO. DE CAMPECHE			1,226,238.61	1,226,238.61
RECONSTRUCCION DE DIVERSAS VIALIDADES EN LA LOCALIDAD DE ALFREDO V. BONFIL Y LOCALIDAD DE PICH CAMPECHE			2,154,785.45	2,154,785.45
RECONSTRUCCION DE DIVERSAS VIALIDADES EN LA LOCALIDAD DE TXMUCUY Y LOCALIDAD DE HAMPOI OI CAMPECHE			2,165,641.92	2,165,641.92
RECONST. DE LA AVENIDA SOLIDARIDAD NACIONAL POR CALLE CHIAPAS EN LA UNIDAD HABITACIONAL FIDEL VELAZQUEZ			276,955.67	276,955.67
RECONST. DE LA AVENIDA CIRCUITO CONSTITUCION, ENTRE AVENIDA ALVARO OBREGON Y CALLE NUEVA PLAN CHAC SAN FCO. DE CAMPECHE			890,271.40	890,271.40
RECONST. EN TRAMOS AISLADOS DE LA DE LA AVENIDA COLOSIO, (ENTRE PROLONGACION ALLENDE Y ALDAMA) (CRUCE CON JALISCO) CAMPECHE			656,474.33	656,474.33
RECONSTRUCCION DE LA AVENIDA LOPEZ MATEOS ENTRE CALLE JUSTO SIERRA Y CALLE ALDAMA SAN FRANCISCO DE, CAMPECHE			1,986,089.45	1,986,089.45
RECONSTRUCCION DE LA AVENIDA EMANCIPADORES Y RECONSTRUCCION DE CALLES DE LA LOCALIDAD DE FRANCISCO J. MUJICA,			1,964,776.08	1,964,776.08
RECONSTRUCCION DE CALLES DE LA LOCALIDAD DE EL NARANJO, LOCALIDAD DE LAS GOLONDRINAS Y DE LOCALIDAD PABLO GARCIA CANDELARIA			2,159,270.92	2,159,270.92
RECONSTRUCCION DE CALLES DE LA LOCALIDAD DE ESTADO DE MEXICO, CANDELARIA			2,940,133.25	2,940,133.25
RECONSTRUCCION CON CONCRETO ASFALTICO DE LA AVENIDA 1° DE JULIO ENTRE CALLE 17 Y CALLE S/N. (TRAMOS AISLADOS, CANDELARIA, CAMPECHE			908,689.46	908,689.46
RECONSTRUCCION CON CONCRETO ASFALTICO DE LA CALLE 2 A ENTRE CALLE 33 Y CALLE 37, CANDELARIA			-	0.00
RECONST. DE LA C. AZUCENA ENTRE C. BELLAVISTA Y C. LIRIOS, CD. DEL CARMEN			1,050,156.47	1,050,156.47
RECONSTRUCCION DE LA CALLE 48 ENTRE CALLE 51 Y CALLE 31 A, CD. DEL CARMEN			4,371,575.38	4,371,575.38
RECONSTRUCCION DE LA CALLE 54 ENTRE CALLE 35 A Y CALLE 59, CD. DEL CARMEN			1,637,839.93	1,637,839.93
RECONSTRUCCION DE LA CALLE 64 ENTRE CALLE 37 Y CALLE 35 B, CD. DEL CARMEN			87,351.25	87,351.25
RECONST. DE LA C. 61 ENTRE AVENIDA ADOLFO LOPEZ MATEOS Y CALLE 38, CD. DEL CARMEN			84,733.92	84,733.92
RECONSTRUCCION DE LA CALLE 39 ENTRE CALLE 36 Y CALLE 20, CD. DEL CARMEN			1,514,530.67	1,514,530.67
RECONSTRUCCION DE LA CALLE 38 ENTRE CALLE 31 Y CALLE 41, CD. DEL CARMEN			1,586,640.56	1,586,640.56
RECONSTRUCCION DE CALLES DE LA LOCALIDAD DE CONQUISTA CAMPESINA, CARMEN			1,908,653.74	1,908,653.74

RAMO 23 PROVISIONES SALARIALES Y ECONÓMICAS, CONTINGENCIAS ECONOMICAS 2014
ENERO - DICIEMBRE 2015

DENOMINACION Y/O DESCRIPCION DEL PROGRAMA , PROYECTO O ACCION	INVERSION			TOTAL
	COMPROMETIDO	DEVENGADO	PAGADO	
RECONSTRUCCION DE LA CALLE 5 ENTRE CALLE 16 Y CALLE 6, COLONIA VENUSTIANO CARRANZA, Y DE LA CALLE 15 B ENTRE CALLE 14 Y AV. LUIS DONALDO COLOSIO, COLONIA MANGUITOS CHAMPOTON			794,744.59	794,744.59
RECONST. DE LA C.E 29 ENTRE C. 14 A Y C. 24, COLONIA BRISAS, Y DE LA C. 22 ENTRE C. 29 Y C. 37 A, Y DE LA C. 22 ENTRE C. 37 A Y LIBRAMIENTO COLONIA NUEVA JERUSALEN CHAMPOTON			1,534,736.47	1,534,736.47
RECONSTRUCCION DE LA CALLE 20 ENTRE AV. EUGENIO ECHEVERRIA CASTELLOT Y CALLE 31, COLONIA BRISAS Y DE CALLES DE LA LOCALIDAD DE SAN PABLO PIXTUN CHAMPOTON			2,457,144.95	2,457,144.95
RECONSTRUCCION DE LA CALLE 43 ENTRE CALLE 14 B Y CALLE 18 A, COLONIA CUAUHTEMOC-ARENAL Y DE LA LOCALIDAD DE LEY DE REFORMA AGRARIA CHAMPOTON			2,369,592.20	2,369,592.20
RECONSTRUCCION DE LA CALLE 41 ENTRE CALLE 14 B Y CALLE 18 A, CUAUHTEMOC-ARENAL Y DE LA CALLE 35 ENTRE CALLE 16 Y AV. LUIS DONALDO COLOSIO, COLONIA LAZARO CARDENAS CHAMPOTON			2,833,203.94	2,833,203.94
RECONSTRUCCION DEL CAMINO E.C. (CAMPECHE-CHAMPOTON)-MOQUEL-EL ZAPOTE, TRAMO KM 0+000 AL KM 14+400, CHAMPOTON, CAMPECHE			12,915,197.45	12,915,197.45
RECONSTRUCCION DE LA CALLE 24 A ENTRE CALLE 31 Y CALLE 23 A Y DE LA CALLE 31 C, 33, 35, 37, 39, 31 Y 43 ENTRE AV. HECTOR PEREZ MARTINEZ Y AV. JUSTO SIERRA MENDEZ Y DE LA AV. HECTOR PEREZ MARTINEZ ENTRE CALLE 23 Y CALLE 27, ESCARCEGA			15,910.68	15,910.68
RECONSTRUCCION DE LA CALLE 55 ENTRE AV. HECTOR PEREZ MARTINEZ Y CALLE 18 B, Y DE LA CALLE 55 ENTRE AV. SOLIDARIDAD Y CALLE 63 Y DE LA CALLE 31 ENTRE AV. HECTOR PEREZ MARTINEZ Y AV. JUSTO SIERRA MENDEZ ESCARCEGA			2,288,414.07	2,288,414.07
RECONSTRUCCION DE LA CALLE 30 ENTRE AV. CONCORDIA Y AV. SOLIDARIDAD, Y DE LA CALLE 32 ENTRE AV. SOLIDARIDAD Y CALLE 49 A, Y DE CALLES EN LA LOCALIDAD DE CENTENARIO ESCARCEGA			2,767,792.24	2,767,792.24
CONSTRUCCION DE GUARNICIONES Y BANQUETAS DE LA LOCALIDAD DE ALTAMIRA DE ZINAPARO, ESCARCEGA			2,770,725.35	2,770,725.35
RECONSTRUCCION DE CALLES EN LA LOCALIDAD DE DIVISION DEL NORTE, ESCARCEGA, CAMPECHE			1,010,809.73	1,010,809.73
MEJORAMIENTO DE IMAGEN URBANA EN AVENIDAS DE LA CIUDAD DE SAN FRANCISCO DE CAMPECHE (GLORIETA FRANCISCO I. MADERO)			662,223.30	662,223.30
MEJORAMIENTO DE IMAGEN URBANA EN AVENIDAS DE LA CIUDAD DE SAN FRANCISCO DE CAMPECHE (GLORIETA ADOLFO LOPEZ MATEOS)			303,712.68	303,712.68
RECONSTRUCCION DE CALLES DE LA LOCALIDAD DE MAYATECUN 1, CHAMPOTON, CAMPECHE				0.00
RECONSTRUCCION DE CALLES DE LA LOCALIDAD DE SAN JOSE CARPZO 2, CHAMPOTON, CAMPECHE				0.00
REHABILITACION DE LA AV. RUIZ CORTINEZ TRAMO; AV. PEDRO SANZ A. AV. MIGUEL ALEMAN			18,672,111.43	18,672,111.43
REHABILITACION DE LA AV. RUIZ CORTINEZ TRAMO; AV. PEDRO SANZ A. AV. MIGUEL ALEMAN			2,545,948.36	2,545,948.36
CONSTRUCCIÓN DE LA PROLONGACIÓN DE LA AV. HÉROES DE NACCOZARI, EN SAN FCO. DE CAMPECHE			3,004,912.94	3,004,912.94
MODERNIZACIÓN DE SISTEMA DE SEMAFOROS			4,846,808.43	4,846,808.43
REHABILITACIÓN DEL AUDITORIO POLIFUNCIONAL, EN ESCARCEGA, CAMPECHE			6,857,593.51	6,857,593.51
RECONSTRUCCION DE LA C. CONCORDIA POR SAN VICENTE, C. SAN VICENTE POR TUMBO, C. SAN VICENTE POR PROSPERIDAD, C. SAN VICENTE POR PARTICIPACION CIUDADANA, C. MALAGON POR TRES HERMANOS, COL. MORELOS, SAN FCO. DE CAMPECHE (GASTOS INDIRECTOS)			37,820.44	37,820.44
RECONST. DE LA C. SAN JULIÁN, DOS PIEDRAS, C. 33, DE LA COLONIA REVOLUCIÓN, SAN FCO DE CAMPECHE (GASTOS INDIRECTOS)			40,839.71	40,839.71
RECONSTRUCCION DE DIVERSAS VIALIDADES EN LA LOCALIDAD DE TXMUCUY, Y EN LA LOCALIDAD DE HAMPOLLOL CAMPECHE			3,486.66	3,486.66

RAMO 23 PROVISIONES SALARIALES Y ECONÓMICAS, CONTINGENCIAS ECONOMICAS 2014
ENERO - DICIEMBRE 2015

DENOMINACION Y/O DESCRIPCION DEL PROGRAMA , PROYECTO O ACCION	INVERSION			
	COMPROMETIDO	DEVENGADO	PAGADO	TOTAL
RECONST. DE LA C. LAVALLE URBINA ENTRE PABLO GARCÍA ESTE Y ACERETO, AV. PABLO GARCIA ESTE ENTRE C. CASTELLOT Y AV. EDUARDO MENA Y CALLE EDUARDO MENA POR PABLO GARCIA ESTE U.H. C. CONCORDIA SAN FCO. DE CAMPECHE (GASTOS INDIRECTOS)			36,362.66	36,362.66
RECONSTRUCCION DE DIVERSAS VIALIDADES EN LA LOCALIDAD DE ALFREDO V. BONFIL, Y LOCALIDAD DE PICH CAMPECHE (GASTOS INDIRECTOS)			3,486.66	3,486.66
RECONST. DE LA C. 45 ENTRE C. 12 Y AV. REPUBLICA, BARRIO DE SANTA ANA, SAN FCO. DE CAMPECHE (GASTOS INDIRECTOS)			23,760.39	23,760.39
RECONSTRUCCIÓN DE LA CALLE PROLONGACIÓN PEDRO MORENO CO. XLOL-BE, SAN FCO. DE CAMPECHE (GASTOS INDIRECTOS)			48,469.33	48,469.33
MEJORAMIENTO DE LA IMAGEN URBANA DE LA AV. LÁZARO CÁRDENAS, COLOSIO Y CENTRAL DE LA CIUDAD DE SAN FRANCISCO DE CAMPECHE (GASTOS INDIRECTOS)			190,929.42	190,929.42
REHABILITACION DE LA AV. RUIZ CORTINEZ TRAMO; AV. PEDRO SAINZ A. AV. MIGUEL ALEMAN SAN FCO. DE CAMPECHE (GASTOS INDIRECTOS)			501,674.45	501,674.45
RECONSTRUCCION DE LA CALLE 20 ENTRE AV. EUGENIO ECHEVERRIA CASTELLOT Y CALLE 31, COLONIA BRISAS, CHAMPOTON, (GASTOS INDIRECTOS)			27,967.00	27,967.00
RECONSTRUCCION DE LA CALLE 41 ENTRE CALLE 14 B Y CALLE 18 A, CUAUHTEMOC-ARENAL, CHAMPOTON, (GASTOS INDIRECTOS)			26,799.26	26,799.26
RECONST. DE LA C. NEVADA ENTRE C. ESCARCHA Y C. LLUVIA, AV-2000 ENTRE AV. TORMENTA Y C. GALACTICA, AV. CASA DE JUSTICIA ENTRE AV. PATRICIO TRUEBA DE REGIL Y AV. TORMENTA., SAN FCO. DE CAMPECHE (GASTOS INDIRECTOS)			38,450.03	38,450.03
RECONST. DE LA C.E 29 ENTRE C. 14 A Y C. 24, COLONIA BRISAS, CHAMPOTON, (GASTOS INDIRECTOS)			39,301.57	39,301.57
RECONSTRUCCION DE LA CALLE 5 ENTRE CALLE 16 Y CALLE 6, COLONIA VENUSTIANO CARRANZA, CHAMPOTON, (GASTOS INDIRECTOS)			30,158.90	30,158.90
RECONSTRUCCION DE LA AVENIDA EMANCIPADORES, Y LOCALIDAD FRANCISCO J. MUJICA CANDELARIA (GASTOS INDIRECTOS)			24,201.97	24,201.97
RECONSTRUCCION DE CALLES DE LA LOCALIDAD DE EL NARANJO, PABLO GARCIA, LAS GOLONDRINAS CANDELARIA, (GASTOS INDIRECTOS)			25,298.31	25,298.31
RECONSTRUCCION DE LA CALLE 39 ENTRE CALLE 36 Y CALLE 20, CD. DEL CARMEN, (GASTOS INDIRECTOS)			22,746.57	22,746.57
RECONST. DE LA C. 12 ENTRE C. 39-B Y C. 47, BARRIO DE SAN FRANCISCO, SAN FCO. DE CAMPECHE (GASTOS INDIRECTOS)			10,346.43	10,346.43
RECONSTRUCCION DE LA CALLE 38 ENTRE CALLE 31 Y CALLE 41, CD. DEL CARMEN, (GASTOS INDIRECTOS)			27,461.67	27,461.67
RECONST. DE LA C. 20 A ENTRE MALECON DE LA CALETA Y AVENIDA PAEZ URQUIDI, CD. DEL CARMEN, (GASTOS INDIRECTOS)			17,088.03	17,088.03
RECONST. DE LA C. AZUCENA ENTRE C. BELLAVISTA Y C. LIRIOS, CD. DEL CARMEN, (GASTOS INDIRECTOS)			13,237.56	13,237.56
RECONSTRUCCION DE CALLES DE LA LOCALIDAD DE CONQUISTA CAMPESINA, CARMEN, (GASTOS INDIRECTOS)			30,489.73	30,489.73
CONSTRUCCION DE GUARNICIONES Y BANQUETAS DE LA LOCALIDAD DE ALTAMIRA DE ZINAPARO, ESCARCEGA, (GASTOS INDIRECTOS)			30,059.86	30,059.86
RECONST. DE LA C. 5 ENTRE AV. AVIACION Y C. 14, C. 4 ENTRE C. 1 Y C. 7 Y C. 2 ENTRE C. 1 Y C. 5, EN LA COLONIA CARMELO SAN FCO. DE CAMPECHE (GASTOS INDIRECTOS)			32,691.12	32,691.12
RECONST. DE LA C. 13 ENTRE AV. SOLID. NACIONAL Y AV. BENITO JUAREZ, DE LA U. HABITACIONAL FIDEL VELAZQUEZ, SAN FCO. DE CAMPECHE (GASTOS INDIRECTOS)			127,389.79	127,389.79

RAMO 23 PROVISIONES SALARIALES Y ECONÓMICAS, CONTINGENCIAS ECONOMICAS 2014
ENERO - DICIEMBRE 2015

DENOMINACION Y/O DESCRIPCION DEL PROGRAMA , PROYECTO O ACCION	INVERSION			TOTAL
	COMPROMETIDO	DEVENGADO	PAGADO	
RECONST. DE LA C. 6 ENTRE 17 Y 23, C. 21 ENTRE 21 ENTRE C-6 Y C. 10, C. 23 ENTRE C. 6 Y C. 2-A, C-11 ENTRE 12 Y C.-8, C-11 ENTRE C-6 Y C-4, C-11 ENTRE C-2 Y 2-A C-4 ENTRE C-13 Y C-15, C- 4 ENTRE C-19 Y C-2 COL. SAMULA SAN FCO. DE CAMPECHE (GASTOS INDIRECTOS)			56,376.54	56,376.54
RECONST DE LA C- 27 ENTRE C- 20 Y C- 14, C- 21 ENTRE C- 22 Y C- 20, C-15 ENTRE C-18 Y C-14 Y C- 25 POR C- 20 COL. KANISTE SAN FCO. DE CAMPECHE (GASTOS INDIRECTOS)			42,632.91	42,632.91
RECONSTRUCCION DE LA CALLE 55 ENTRE AV. HECTOR PEREZ MARTINEZ Y CALLE 18 B, ESCARCEGA, (GASTOS INDIRECTOS)			38,305.29	38,305.29
RECONSTRUCCION DE LA CALLE 24 A ENTRE CALLE 31 Y CALLE 23 A, ESCARCEGA, (GASTOS INDIRECTOS)			27,385.56	27,385.56
RECONSTRUCCION DE CALLES EN LA LOCALIDAD DE DIVISION DEL NORTE, ESCARCEGA, (GASTOS INDIRECTOS)			39,085.27	39,085.27
RECONSTRUCCION DE LA CALLE 30 ENTRE AV. CONCORDIA Y AV. SOLIDARIDAD, ESCARCEGA, (GASTOS INDIRECTOS)			37,806.03	37,806.03
RECONSTRUCCION DE CALLES DE LA LOCALIDAD DE ESTADO DE MEXICO, CANDELARIA, (GASTOS INDIRECTOS)			35,171.09	35,171.09
RECONSTRUCCION DE LA CALLE 43 ENTRE CALLE 14 B Y CALLE 18 A, COLONIA CUAUHTEMOC-ARENAL, Y C-LEY DE REFORMA AGRARIA CHAMPOTON, (GASTOS INDIRECTOS)			33,335.35	33,335.35
RECONSTRUCCION DE LA CALLE 54 ENTRE CALLE 35 A Y CALLE 59, CD. DEL CARMEN, (GASTOS INDIRECTOS)			17,609.28	17,609.28
RECONST. DE LA AV. CTM ENTRE AV. BENITO JUAREZ Y AV. LAZARO CARDENAS, COL. MINAS , SAN FCO. DE CAMPECHE (GASTOS INDIRECTOS)			40,147.54	40,147.54
MODERNIZACIÓN DE SISTEMA DE SEMAFOROS DE LA CIUDAD DE SAN FRANCISCO DE CAMPECHE (GASTOS INDIRECTOS)			430,202.77	430,202.77
RECONST. DE LA C. 1 ENTRE C. 20 DE NOVIEMBRE Y C. FÁTIMA, COLONIA ESPERANZA, SAN FCO. DE CAMPECHE (GASTOS INDIRECTOS)			11,855.50	11,855.50
CONSTRUCCIÓN DE LA PROLONGACIÓN DE LA AV. HÉROES DE NACUZARI, EN SAN FCO. DE CAMPECHE (GASTOS INDIRECTOS)			136,690.97	136,690.97
CONST. DEL DISTRIBUIDOR VIAL DEL ENTRONQUE DE LAS AVENIDAS HÉROE DE NACUZARI, AV. EJÉRCITO MEXICANO Y LUIS DONALDO COLOSIO SAN FCO. DE CAMPECHE (GASTOS INDIRECTOS)			87,797.50	87,797.50
RECONST. DE LA C. 20, 16, 3, DE LA COLONIA LAZARO CARDENAS, SAN FCO. DE CAMPECHE (GASTOS INDIRECTOS)			12,446.38	12,446.38
RECONSTRUCCION DE LA CALLE 48 ENTRE CALLE 51 Y CALLE 31 A, CD. DEL CARMEN, CAMPECHE (GASTOS INDIRECTOS)			44,107.01	44,107.01
RECONSTRUCCION DE LA CALLE 61 ENTRE AVENIDA LOPEZ MATEOS Y CALLE 38 CD. DEL CARMEN, CAMPECHE (GASTOS INDIRECTOS)			18,713.44	18,713.44
RECONSTRUCCION DE LA CALLE 64 ENTRE CALLE 37 Y CALLE 35 B, CD. DEL CARMEN, CAMPECHE (GASTOS INDIRECTOS)			16,653.71	16,653.71
RECONSTRUCCION DE LA CALLE 101 ENTRE CALLE 5 Y CALLE 33, COLONIA BELLAVISTA, SAN FRANCISCO DE CAMPECHE, CAMPECHE (GASTOS INDIRECTOS)			44,857.11	44,857.11
RECONSTRUCCIÓN DE LA C. SAN JULIAN POR C. 25, C. 12 POR C. 27, C. SAN JULIAN POR PRIV. 1, C. SAN JULIAN POR PRIV. 3 C. CASTELLOT POR C. 19, C. PRIV. 3 POR C. DOLORES, COL REVOLUCION SAN FCO. DE CAMPECHE (GASTOS INDIRECTOS)			28,512.09	28,512.09

RAMO 23 PROVISIONES SALARIALES Y ECONÓMICAS, CONTINGENCIAS ECONOMICAS 2014
ENERO - DICIEMBRE 2015

DENOMINACION Y/O DESCRIPCION DEL PROGRAMA , PROYECTO O ACCION	INVERSION			
	COMPROMETIDO	DEVENGADO	PAGADO	TOTAL
RECONST. DE LA C. 26 ENTRE C. 20-A Y C. 22-A LERMA Y CALLE 3 DE MAYO, GUAYABA, GROSELLA Y NANCE COL. AMPL. ESPERANZA SAN FCO. DE CAMPECHE (GASTOS INDIRECTOS)			40,345.29	40,345.29
RECONST. DE LA AVENIDA SOLIDARIDAD NACIONAL POR CALLE CHIAPAS EN LA UNIDAD HABITACIONAL FIDEL VELAZQUEZ SAN FCO. DE CAMPECHE (GASTOS INDIRECTOS)			10,397.20	10,397.20
RECONST. CIRCUITO CONSTITUCION, ENTRE AVENIDA ALVARO OBREGON Y CALLE NUEVA PLAN CHAC SAN FCO. DE CAMPECHE (GASTOS INDIRECTOS)			29,749.67	29,749.67
RECONSTRUCCION DEL CAMINO E.C. (CAMPECHE-CHAMPOTON)-MOQUEL-EL ZAPOTE, TRAMO KM 0+000 AL KM 14+400, CHAMPOTON, CAMPECHE (GASTOS INDIRECTOS)			394,660.23	394,660.23
				0.00
INSTITUTO DE LA INFRAESTRUCTURA FÍSICA EDUCATIVA DEL ESTADO DE CAMPECHE	0.00	0.00	856,658.49	856,658.49
COLEGIO DE ESTUDIOS CIENTIFICOS Y TECNOLOGICOS DEL ESTADO DE CAMPECHE PLANTEL PALIZADA SUSTITUCION DE BARRA PERIMETRAL			856,658.49	856,658.49
TOTAL CONTINGENCIAS ECONOMICAS 2014	0.00	0.00	205,907,832.92	205,907,832.92

RAMO 23 PROVISIONES SALARIALES Y ECONÓMICAS, CONTINGENCIAS ECONOMICAS 2014 (PRODUCTOS FINANCIEROS)
ENERO - DICIEMBRE 2015

DENOMINACION Y/O DESCRIPCION DEL PROGRAMA , PROYECTO O ACCION	INVERSION			
	COMPROMETIDO	DEVENGADO	PAGADO	TOTAL
SECRETARIA DE DESARROLLO URBANO, OBRAS PUBLICAS E INFRAESTRUCTURA	0.00	0.00	5,714,203.58	5,714,203.58
CENTRO CULTURAL CASA DE LOS GOBERNADORES (RESTAURACION DE EDIFICIO EXISTENTE)			3,861,258.25	3,861,258.25
CENTRO CULTURAL CASA DE LOS GOBERNADORES (INTERIORISMO)			1,852,945.33	1,852,945.33
TOTAL CONTINGENCIAS ECONOMICAS 2014 (PRODUCTOS FINANCIEROS)	0.00	0.00	5,714,203.58	5,714,203.58

RAMO 23 PROVISIONES SALARIALES Y ECONÓMICAS. FONDO DEL SUR-SURESTE (FONSUR) 2014
ENERO - DICIEMBRE 2015

DENOMINACION Y/O DESCRIPCION DEL PROGRAMA , PROYECTO O ACCION	INVERSION			TOTAL
	COMPROMETIDO	DEVENGADO	PAGADO	
SECRETARIA DE DESARROLLO URBANO, OBRAS PUBLICAS E INFRAESTRUCTURA	0.00	0.00	25,916,545.44	25,916,545.44
CONSTRUCCIÓN DEL LIBRAMIENTO FERROVIARIO DE LA CD. DE CAMPECHE E INTERCONEXIÓN AL PUERTO DE SEYBAPLAYA			4,999,600.00	4,999,600.00
MODERNIZACION DE 75 KMS. DE LA CARRETERA FEDERAL 261 (A 4 CARRILES, TRAMO ESCARCEGA-CHAMPOTÓN)			1,993,643.35	1,993,643.35
CONECTIVIDAD DEL PUESTO DE SEYBAPLAYA A LA AUTOPISTA CAMPECHE (LONGITUD 3.00 KMS)			1,489,428.40	1,489,428.40
MODERNIZACION DE 90 KMS. DE LA CARRETERA FEDERAL 261 (A 12.00 MTS. TRAMO CAMPECHE-HOPELCHÉN)			1,987,746.37	1,987,746.37
MODERNIZACIÓN DE 55 KMS. DE LA CARRETERA FEDERAL 188 (A 12.00 MTS. TRAMO HALTUNCHEN-EDZNA)			1,738,524.39	1,738,524.39
MODERNIZACIÓN DE 19 KMS., DE LA CARRETERA FEDERAL 188 (A 12.00 MTS. TRAMO CAYAL-USASIL-EDZNA)			1,490,368.68	1,490,368.68
MODERNIZACION DE 55 KMS. DE LA CARRETERA FEDERAL 259 (A 12.00 MTS. TRAMO SABANCUY-18 DE MARZO)			1,485,076.90	1,485,076.90
PLAN VISIÓN DE DESARROLLO URBANO COSTERO DE LA CIUDAD DE SAN FRANCISCO DE CAMPECHE			2,465,000.00	2,465,000.00
"MODERNIZACIÓN DE 281 KILÓMETRO DE LA CARRETERA FEDERAL 180 TRAMO VILLERMOZA - FRONTERA - CD. DEL CARMEN - CHAMPOTÓN."			3,479,999.26	3,479,999.26
MEJORAMIENTO DE IMAGEN URBANA DE LOCALIDADES RELEVANTES DEL TRAMO CHAMPOTON-ZOHILAQUINA			372,500.00	372,500.00
MODERNIZACIÓN DE 20 KMS. DE LA CARRETERA FEDERAL 180 (TRAMO CAMPECHE-SEYBAPLAYA)			1,491,478.09	1,491,478.09
PROGRAMA MAESTRO DEL DESARROLLO URBANO "PUERTO-INDUSTRIA-CIUDAD", PARA LA CIUDAD Y PUERTO DE SEYBAPLAYA, CAMPECHE			1,433,180.00	1,433,180.00
ESTUDIO DE REVITALIZACIÓN URBANO AMBIENTAL Y TURÍSTICO DE ISLA AGUADA, CARMEN			1,490,000.00	1,490,000.00
SECRETARIA DE TURISMO	0.00	0.00	2,397,484.44	2,397,484.44
PARADOR TURÍSTICO MULTIMODAL CALAKMUL			904,984.44	904,984.44
ESTUDIO DE VIABILIDAD DEL PROYECTO DE REVITALIZACIÓN URBANA DE LA ZONA COSTERA DE CHAMPOTÓN			745,000.00	745,000.00
ESTUDIO PARA EL DESARROLLO DE LA MARINA TURÍSTICA EN EL PUEBLO MÁGICO DE PALIZADA			747,500.00	747,500.00
CENECAM	0.00	0.00	2,644,800.00	2,644,800.00
PROYECTO PARA LA COMPLEMENTACIÓN DEL CENTRO INTEGRAL DE PROTECCIÓN CIVIL			2,644,800.00	2,644,800.00
COMISION DE AGUA POTABLE Y ALCANTARILLADO EN EL ESTADO DE CAMPECHE	0.00	0.00	3,790,853.23	3,790,853.23
ESTUDIO PARA LA ADAPTACIÓN DEL PROYECTO DEL DRENAJE SANITARIO EN LA CD. DE SAN FRANCISCO DE CAMPECHE			2,994,914.53	2,994,914.53
ESTUDIO DE FACTIBILIDAD DEL PROYECTO BAJO USUMACINTA			795,938.70	795,938.70
MUNICIPIO DE CAMPECHE			1,000,000.00	1,000,000.00
PLAN DE MOVILIDAD DE LA CIUDAD DE SAN FRANCISCO DE CAMPECHE			1,000,000.00	1,000,000.00
MUNICIPIO DE CARMEN			1,994,603.86	1,994,603.86
ESTUDIO DE VIABILIDAD DEL PROYECTO RECUPERACIÓN DE LA CALETA			997,164.74	997,164.74
PLANES DE MOVILIDAD DE CIUDAD DEL CARMEN (ESTUDIO) RAMO 23 / FONSUR 2014			997,439.12	997,439.12
TOTAL PROGRAMA RAMO 23 FON-SUR 2014	0.00	0.00	37,744,286.97	37,744,286.97
TOTAL RAMO 23	139,853,097.63	2,181,400.24	366,554,183.80	508,588,681.67

PROMOCION AL DEPORTE 2014
ENERO - DICIEMBRE 2015

DENOMINACION Y/O DESCRIPCION DEL PROGRAMA , PROYECTO O ACCION	INVERSION			TOTAL
	COMPROMETIDO	DEVENGADO	PAGADO	
INSTITUTO DEL DEPORTE DEL ESTADO DE CAMPECHE	0.00	0.00	14,280,748.78	14,280,748.78
REHABILITACION, ADECUACIÓN, CONSTRUCCIÓN Y EQUIPAMIENTO DE LA UNIDAD DEPORTIVA 20 DE NOVIEMBRE, EN EL MUNICIPIO DE CAMPECHE	0.00		13,842,268.78	13,842,268.78
SUPERVISION GERENCIAL A LA OBRA REHABILITACION, ADECUACIÓN, CONSTRUCCIÓN Y EQUIPAMIENTO DE LA UNIDAD DEPORTIVA 20 DE NOVIEMBRE, EN EL MUNICIPIO DE CAMPECHE	0.00		438,480.00	438,480.00
PODER LEGISLATIVO			15,000.00	15,000.00
VIGILANCIA Y CONTROL			15,000.00	15,000.00
PROMOCION AL DEPORTE 2014	0.00	0.00	14,295,748.78	14,295,748.78
TOTAL PROMOCION AL DEPORTE	0.00	0.00	14,295,748.78	14,295,748.78

DESARROLLO REGIONAL TURISTICO 2015
ENERO - DICIEMBRE 2015

DENOMINACION Y/O DESCRIPCION DEL PROGRAMA , PROYECTO O ACCION	INVERSION			TOTAL
	COMPROMETIDO	DEVENGADO	PAGADO	
SECRETARIA DE TURISMO	0.00	0.00	1,638,735.46	1,638,735.46
CONVENIO DE COORDINACIÓN PARA EL OTORGAMIENTO DE UN SUBSIDIO EN MATERIA DE DESARROLLO TURÍSTICO (PRODERETUS)				
PARQUE IV CENTENARIO, PARQUE DE SAN MARTÍN EN SAN FRANCISCO DE CAMPECHE, PATRIMONIO CULTURAL DE LA HUMANIDAD			748,735.46	748,735.46
CONVENIO DE COORDINACIÓN PARA EL OTORGAMIENTO DE UN SUBSIDIO EN MATERIA DE DESARROLLO TURÍSTICO A PUEBLOS MÁGICOS				
PARQUE TEMÁTICO DE CALAKMUL, MUNICIPIO DE CALAKMUL, ESTADO DE CAMPECHE			890,000.00	890,000.00
TOTAL DESARROLLO REGIONAL TURISTICO 2015	0.00	0.00	1,638,735.46	1,638,735.46

DESARROLLO REGIONAL TURISTICO 2014
ENERO - DICIEMBRE 2015

DENOMINACION Y/O DESCRIPCION DEL PROGRAMA , PROYECTO O ACCION	INVERSION			TOTAL
	COMPROMETIDO	DEVENGADO	PAGADO	
SECRETARIA DE TURISMO	0.00	0.00	16,798,127.75	16,798,127.75
MEJORAMIENTO DE LA IMAGEN URBANA DE CHAMPOTON (5TA. ETAPA)			3,591,293.40	3,591,293.40
MEJORAMIENTO DE LA IMAGEN URBANA DE HOPELCHEN			5,258,154.83	5,258,154.83
MEJORAMIENTO DE LA IMAGEN URBANA DE LA CIUDAD DE SAN FRANCISCO DE CAMPECHE PATRIMONIO CULTURAL DE LA HUMANIDAD (AV. REPÚBLICA, BARRIO DE SANTA ANA)			2,743,351.76	2,743,351.76
MEJORAMIENTO DE LA IMAGEN URBANA DE LA CIUDAD DE SAN FRANCISCO DE CAMPECHE PATRIMONIO CULTURAL DE LA HUMANIDAD (CALLE 12, 14,16 Y 18 ENTRE 49 Y 59 CENTRO HISTORICO)			560,600.15	560,600.15
MEJORAMIENTO PERMANENTE DE LA IMAGEN URBANA DE PALIZADA			262,885.08	262,885.08
MEJORAMIENTO DE LA IMAGEN URBANA DE LA CIUDAD DE SAN FRANCISCO DE CAMPECHE, PATRIMONIO CULTURAL DE LA HUMANIDAD (PLAZOLETA DE SAN FRANCISCO)			144,662.14	144,662.14
MEJORAMIENTO DE LA IMAGEN URBANA DE LA CIUDAD DE SAN FRANCISCO DE CAMPECHE, PATRIMONIO CULTURAL DE LA HUMANIDAD (BARRIO DE SAN ROMAN)			79,405.26	79,405.26
MEJORAMIENTO DE LA IMAGEN URBANA DE LA CIUDAD DE SAN FRANCISCO DE CAMPECHE, PATRIMONIO CULTURAL DE LA HUMANIDAD (PARQUE DE GUADALUPE).			95,092.57	95,092.57
REHABILITACIÓN DE LA ILUMINACIÓN Y CONSTRUCCIÓN DE LA UNIDAD DE SERVICIOS DE LAS GRUTAS DE XTACUMBILXUNAAN			1,672,410.90	1,672,410.90
REHABILITACIÓN DEL CORREDOR SAN JUAN EN SAN FRANCISCO DE CAMPECHE, PATRIMONIO CULTURAL DE LA HUMANIDAD			816,364.59	816,364.59
SEÑALIZACIÓN TURÍSTICA ESTATAL (SEGUNDA ETAPA)			1,573,907.07	1,573,907.07
TOTAL PROGRAMA PARA EL DESARROLLO REGIONAL TURISTICO 2014	0.00	0.00	16,798,127.75	16,798,127.75
TOTAL PROGRAMA PARA EL DESARROLLO REGIONAL TURISTICO	0.00	0.00	18,436,863.21	18,436,863.21

APOYO MUNICIPIOS
FONDO DE PAVIMENTACIÓN Y DESARROLLO MUNICIPAL 2015
ENERO - DICIEMBRE 2015

DENOMINACION Y/O DESCRIPCION DEL PROGRAMA , PROYECTO O ACCION	INVERSION			
	COMPROMETIDO	DEVENGADO	PAGADO	TOTAL
FONDO DE PAVIMENTACIÓN Y DESARROLLO MUNICIPAL (FOPADEM)				
MUNICIPIO DE CALAKMUL				
		0.00	1,948,050.00	1,948,050.00
REHABILITACIÓN Y PAVIMENTACIÓN DE CALLES S/N DE LA COMUNIDAD DE HERMENEGILDO GALEANA, EN EL MUNICIPIO DE CALAKMUL			649,350.00	649,350.00
REPAVIMENTACION DE LAS CALLE PECHAL EN LA COL. BELLAVISTA, DE LA CALLE LAS MUÑECAS DE LA COLONIA 10 DE MAYO Y LA CALLE PAYAN DE LA COLONIA 10 DE MAYO EN LA CABECERA MUNICIPAL DE CALAKMUL.			1,298,700.00	1,298,700.00
MUNICIPIO DE CALKINÍ				
REPAVIMENTACION DE LA CALLE 15 ENTRE 20 Y 22 BARRIO DE SANTA ROSALIA, EN LA COMUNIDAD DE PUCNACHÉN			299,700.00	299,700.00
TECHADO DE LA CANCHA DE USUS MÚLTIPLES CON DOMICILIO CONOCIDO EN LA LOCALIDAD DE TANKUCHÉ, CALKINÍ			599,400.00	599,400.00
TECHADO DE LA CANCHA DE USUS MÚLTIPLES EN EL BARRIO LA ESTACION DE LA LOCALIDAD DE BECAL, CALKINÍ			599,400.00	599,400.00
TECHADO DE LA CANCHA DE USUS MÚLTIPLES EN LA LOCALIDAD DE CALKINÍ			499,500.00	499,500.00
TECHADO DE LA CANCHA DE USUS MÚLTIPLES EN LA LOCALIDAD DE NUNKINÍ			499,500.00	499,500.00
TECHADO DE LA CANCHA DE USUS MÚLTIPLES EN LA LOCALIDAD DE PUCNACHÉN			499,500.00	499,500.00
TECHADO Y REHABILITACIÓN DE LA CANCHA DE USUS MÚLTIPLES EN LA COLONIA PULYAXCHE, EN LA COMUNIDAD DE DZITBALCHÉ			1,198,800.00	1,198,800.00
MUNICIPIO DE CAMPECHE				
CONSTRUCCIÓN DE DOS BAÑOS Y BARDA PERIMETRAL PARA EL JARDIN DE NIÑOS ELVIA MARIA PÉREZ DE GONZALEZ EN LA COLONIA MINAS DE LA CIUDAD DE CAMPECHE			349,650.00	349,650.00
REPAVIMENTACIÓN DE LA CALLE 2 EN LA COAMUNIDAD DE HAMPOLOL			499,500.00	499,500.00
REPAVIMENTACIÓN DE LA CALLE 9 Y 22 EN LA COMUNIDAD DE CHINA			1,998,000.00	1,998,000.00
REPACIMENTACIÓN DE LA CALLE 20 DE NOVIEMBRE Y CALLE REVOLUCIÓN EN LA COMUNIDAD DE PICH			1,498,500.00	1,498,500.00
REPAVIMENTACIÓN DE LA CALLE 22 Y 24, COLONIA LÁZARO CÁRDENAS EN LA COMUNIDAD DE LERMA			1,998,000.00	1,998,000.00
REPAVIMENTACIÓN DE LA CALLE 5 EN LA COMUNIDAD DE TIXMUCUY			499,500.00	499,500.00
REPAVIMENTACIÓN DE LA CALLE 8 Y 10, EN LA COMUNIDAD DE ALFREDO V. BONFÍL			999,000.00	999,000.00
REPAVIMENTACIÓN DE LA CALLE DE 14 ENTRE GALEANA Y TALAMANTES DEL BARRIO DE SAN ROMÁN EN LA CIUDAD DE CAMPECHE			799,200.00	799,200.00
REPAVIMENTACIÓN DE LA CALLE TALAMANTES ESQUINA CON CIRCUITO BALUARTES DEL BARRIO DE SAN ROMÁN EN LA CIUDAD DE CAMPECHE			599,400.00	599,400.00
MUNICIPIO DE CANDELARIA				
CONSTRUCCIÓN DE CANCHA TECHADA CON SUBESTACIÓN ELÉCTRICA EN EL MUNICIPIO DE CANDELARIA			499,500.00	499,500.00
CONSTRUCCION DE CANCHA TECHADA CON SUBESTACION ELECTRICA EN LA LOCALIDAD DE ALIANZA PROYECTO			499,500.00	499,500.00
CONSTRUCCION DE CANCHA TECHADA CON SUBESTACION ELECTRICA EN LA LOCALIDAD DE CORTE PAJARAI			499,500.00	499,500.00
CONSTRUCCIÓN DE CANCHA TECHADA CON SUBESTACIÓN ELÉCTRICA EN LA LOCALIDAD DEL PAÑUELO			499,500.00	499,500.00
CONSTRUCCIÓN DE CANCHA TECHADA CON SUBESTACIÓN ELÉCTRICA EN LA LOCALIDAD DE SAN JOSÉ DE LA MONTAÑA CANDELARIA			749,250.00	749,250.00

APOYO MUNICIPIOS
FONDO DE PAVIMENTACIÓN Y DESARROLLO MUNICIPAL 2015
ENERO - DICIEMBRE 2015

DENOMINACION Y/O DESCRIPCION DEL PROGRAMA , PROYECTO O ACCION	INVERSION			TOTAL
	COMPROMETIDO	DEVENGADO	PAGADO	
MUNICIPIO DE CARMEN			929,070.00	929,070.00
PAVIMENTACIÓN CON CONCRETO HIDRÁULICO CALLE 76, CD DEL CARMEN			929,070.00	929,070.00
MUNICIPIO DE CHAMPOTÓN			2,997,000.00	2,997,000.00
PAVIMENTACIÓN CALLE 29, UBICADA ENTRE CALLE 30 Y CALLE 18, COL. CHEN-PEC Y TAJONAL			1,998,000.00	1,998,000.00
REPAVIMENTACIÓN DE LAS CALLES COLOSIO, SANSORES PÉREZ Y 20 DE NOVIEMBRE, EN EL EJIDO DE AQUILES SERDÁN (CHUINÁ) EN EL MUNICIPIO DE CHAMPOTÓN			999,000.00	999,000.00
MUNICIPIO DE ESCÁRCEGA			3,296,700.00	3,296,700.00
CONSTRUCCIÓN DE CALLE CON CONCRETO HIDRÁULICO, EN EL CENTRO			2,497,500.00	2,497,500.00
CONSTRUCCIÓN DE GRADAS EN LA ALBERCA SEMIOLÍMPICA DE LA CALLE 33X54 EN LA COL. 10 DE MAYO DE LA CABECERA MUNICIPAL DE ESCÁRCEGA			799,200.00	799,200.00
MUNICIPIO DE HECELCHAKÁN			13,786,200.00	13,786,200.00
AMPLIACIÓN DE LA RED DE ENERGÍA ELÉCTRICA EN EL ACCESO PRINCIPAL A LA LOCALIDAD DE SANTA CRUZ (HECELCHAKÁN SANTA CRUZ TRAMO 0+000 AL 1+200)			499,500.00	499,500.00
CONSTRUCCIÓN DE GUARNICIONES Y BANQUETAS PARA EL ACCESO PRINCIPAL A LA LOCALIDAD DE SANTA CRUZ (HECELCHAKÁN - SANTA CRUZ TRAMO 0+000 AL 1+200)			799,200.00	799,200.00
PAVIMENTACIÓN DE DIVERSAS CALLES EN EL MUNICIPIO DE HECELCHAKÁN			9,990,000.00	9,990,000.00
TRAMO 0+000 AL 1+200, AMPLIACIÓN DE LA RED DE ENERGÍA ELÉCTRICA, COLONIA SANTA CRUZ			1,407,690.90	1,407,690.90
TRAMO 0+000 AL 1+200, CONSTRUCCIÓN DE GUARNICIONES Y BANQUETAS, COLONIA SANTA CRUZ			1,089,809.10	1,089,809.10
MUNICIPIO DE HOPELCHÉN			2,747,250.00	2,747,250.00
TECHADO DE CANCHA DE USO MÚLTIPLES EN LA LOCALIDAD DE SAN CANCABCHEN			1,002,916.08	1,002,916.08
TECHADO DE CANCHA DE USO MÚLTIPLES EN LA LOCALIDAD DE SAN FRANCISCO SUC-TUC			995,083.92	995,083.92
TECHADO DE CANCHA DE USO MÚLTIPLES EN LA LOCALIDAD SUC-TUC, HOPELCHÉN			749,250.00	749,250.00
MUNICIPIO DE PALIZADA			7,312,680.00	7,312,680.00
CONSTRUCCIÓN DE LA CALLE GUADALUPE VICTORIA DEL TRAMO ENTRE CARR. PALIZADA-GOMEZ Y EL RÍO PALIZADA EN LA COMUNIDAD ISLA SAN ISIDRO			749,250.00	749,250.00
CONSTRUCCIÓN DE LA CALLE IGNACIO ALLENDE DEL TRAMO UBICADO ENTRE MANUEL GARCÍA JURADO Y MANUEL DOBLADO EN PALIZADA			2,797,200.00	2,797,200.00
CONSTRUCCIÓN DE LA CALLE PABLO GONZÁLEZ LASTRA DEL TRAMO UBICADO ENTRE LAS CALLES EMILIANO ZAPATA Y VENUSTIANO, EN SAN ISIDRO, PALIZADA			999,000.00	999,000.00
CONSTRUCCIÓN DE LA CALLE PROLONGACIÓN INDEPENDENCIA UBICADA ENTRE ABASOLO EN PALIZADA			2,767,230.00	2,767,230.00
MUNICIPIO DE TENABO			749,250.00	749,250.00
PAVIMENTACIÓN DE CALLES ALREDEDOR DE PLAZA PRINCIPAL EN LA COMUNIDAD DE TINÚN, TENABO			749,250.00	749,250.00
TOTAL FONDO DE PAVIMENTACIÓN Y DESARROLLO MUNICIPAL 2015		0.00	49,950,000.00	49,950,000.00

FONDO DE PAVIMENTACIÓN Y DESARROLLO MUNICIPAL (PRODUCTOS FINANCIEROS)
ENERO - DICIEMBRE 2015

DENOMINACION Y/O DESCRIPCION DEL PROGRAMA , PROYECTO O ACCION	INVERSION			TOTAL
	COMPROMETIDO	DEVENGADO	PAGADO	
FONDO DE PAVIMENTACIÓN Y DESARROLLO MUNICIPAL (FOPADEM)				
MUNICIPIO DE CALKINÍ			326.35	326.35
PRODUCTOS FINANCIEROS			326.35	326.35
MUNICIPIO DE CANDELARIA			106.84	106.84
PRODUCTOS FINANCIEROS			106.84	106.84
MUNICIPIO DE CARMEN			72.26	72.26
PRODUCTOS FINANCIEROS			72.26	72.26
MUNICIPIO DE ESCÁRCEGA			654.04	654.04
PRODUCTOS FINANCIEROS			654.04	654.04
MUNICIPIO DE HECELCHAKÁN			1,072.30	1,072.30
RENDIMIENTOS FINANCIEROS			1,072.30	1,072.30
MUNICIPIO DE HOPELCHÉN			534.25	534.25
RENDIMIENTOS FINANCIEROS			534.25	534.25
MUNICIPIO DE TENABO			58.28	58.28
RENDIMIENTOS FINANCIEROS			58.28	58.28
TOTAL FONDO DE PAVIMENTACIÓN Y DESARROLLO MUNICIPAL (PRODUCT. FINANCIEROS) 2015			2,824.32	2,824.32

CULTURA DEL AGUA 2015
ENERO - DICIEMBRE 2015

DENOMINACION Y/O DESCRIPCION DEL PROGRAMA , PROYECTO O ACCION	INVERSION			
	COMPROMETIDO	DEVENGADO	PAGADO	TOTAL
MUNICIPIO DE CALAKMUL			63,344.50	63,344.50
PROGRAMA FEDERALIZADO CULTURA DEL AGUA 2015			63,344.50	63,344.50
MUNICIPIO DE CALKINI			113,987.50	113,987.50
PROGRAMA FEDERALIZADO CULTURA DEL AGUA 2015			113,987.50	113,987.50
MUNICIPIO DE CAMPECHE			63,258.00	63,258.00
PROGRAMA FEDERALIZADO CULTURA DEL AGUA 2015			63,258.00	63,258.00
MUNICIPIO DE CANDELARIA			63,344.17	63,344.17
PROGRAMA FEDERALIZADO CULTURA DEL AGUA 2015			63,344.17	63,344.17
MUNICIPIO DE CARMEN			63,344.50	63,344.50
PROGRAMA FEDERALIZADO CULTURA DEL AGUA 2015			63,344.50	63,344.50
MUNICIPIO DE CHAMPOTON			113,988.83	113,988.83
PROGRAMA FEDERALIZADO CULTURA DEL AGUA 2015			113,988.83	113,988.83
MUNICIPIO DE ESCARCEGA			58,344.50	58,344.50
PROGRAMA FEDERALIZADO CULTURA DEL AGUA 2015			58,344.50	58,344.50
MUNICIPIO DE HOPELCHEN			58,243.50	58,243.50
PROGRAMA FEDERALIZADO CULTURA DEL AGUA 2015			58,243.50	58,243.50
MUNICIPIO DE PALIZADA			50,844.50	50,844.50
PROGRAMA FEDERALIZADO CULTURA DEL AGUA 2015			50,844.50	50,844.50
TOTAL CULTURA DEL AGUA 2015	0.00	0.00	648,700.00	648,700.00

APOYO A MUNICIPIOS INAH 2015
ENERO - DICIEMBRE 2015

DENOMINACION Y/O DESCRIPCION DEL PROGRAMA , PROYECTO O ACCION	INVERSION			
	COMPROMETIDO	DEVENGADO	PAGADO	TOTAL
MUNICIPIO DE CAMPECHE			27,820.15	27,820.15
MUSEO DEL FUERTE DE SAN MIGUEL EN SAN FRANCISCO DE CAMPECHE, CAMPECHE			27,820.15	27,820.15
TOTAL APOYO A MUNICIPIOS INAH 2015	0.00	0.00	27,820.15	27,820.15
TOTAL APOYO A MUNICIPIOS	0.00	0.00	50,629,344.47	50,629,344.47

GESTIÓN ADMINISTRATIVA Y OPERACIÓN DE SISTEMAS DE AGUA POTABLE
PROGRAMA HIDRICO 2014
ENERO - DICIEMBRE 2015

DENOMINACION Y/O DESCRIPCION DEL PROGRAMA , PROYECTO O ACCION	INVERSION			
	COMPROMETIDO	DEVENGADO	PAGADO	TOTAL
COMISION DE AGUA POTABLE Y ALCANTARILLADO DEL ESTADO DE CAMPECHE (CAPAE)	0.00	0.00	5,262,384.64	5,262,384.64
DRAGADO DE LECHO MARINO PARA ALOJAMIENTO DE TUBERÍA DE 30" DE DIÁMETRO.			2,783,021.06	2,783,021.06
PROYECTO Y CONSTRUCCIÓN DE CAPTACIÓN EN EL RÍO PALZADA PARA ABASTECIMIENTO DE LA CIUDAD DE PALZADA, MPIO. DE PALZADA.			2,295,753.58	2,295,753.58
ANÁLISIS COSTO BENEFICIO DEL PROYECTO NUEVA FUENTE DE ABASTECIMIENTO PARA MEJORAR LA CALIDAD DEL AGUA PARA EL ABASTECIMIENTO A LA POBLACIÓN DE SAN FRANCISCO DE CAMPECHE, CAMPECHE.			183,610.00	183,610.00
TOTAL GESTIÓN ADMINISTRATIVA Y OPERACIÓN DE SISTEMAS DE AGUA POTABLE (HIDRICO 2014)	0.00	0.00	5,262,384.64	5,262,384.64

FONDO PETROLERO 2015
ENERO - DICIEMBRE 2015

DENOMINACION Y/O DESCRIPCION DEL PROGRAMA , PROYECTO O ACCION	INVERSION			
	COMPROMETIDO	DEVENGADO	PAGADO	TOTAL
COMISION DE AGUA POTABLE Y ALCANTARILLADO DEL ESTADO DE CAMPECHE (CAPAE)	0.00	0.00	45,613,861.99	45,613,861.99
DRENAJE PLUVIAL UNIVERSIDAD, TRAMO SASCALUM, DEL KM 0+780 AL 1+400, CON SECCIÓN DE 4.0 X 2.0 MT Y DEL 0+000 AL 0+280, CON SECCIÓN DE 2.0 X 2.0 MT.			1,379,329.47	1,379,329.47
DRENAJE PLUVIAL UNIVERSIDAD, TRAMO SAMULA, DEL KM 0+000 AL 0+780, CON SECCIÓN DE 2.0 X 2.0 MT. Y DEL 0+000 AL 0+680, CON SECCIÓN DE 2.0 X 1.0 MT.			2,121,658.67	2,121,658.67
DRENAJE PLUVIAL UNIVERSIDAD TRAMO UNIVERSIDAD AUTÓNOMA DE CAMPECHE DEL KM 1+400 AL 2+400 CON SECCIÓN DE 4.0x2.0 MT.			2,450,311.78	2,450,311.78
ACUEDUCTO PARALELO CHICBUL, CD. DEL CARMEN			30,920,000.00	30,920,000.00
INTERCONEXIÓN ACUEDUCTO PARALELO LINEA DE CONDUCCIÓN DE 30" DE DIÁMETRO A LINEA DE CONDUCCIÓN DEL ACUEDUCTO ANTIGUO DE 18" DE DIÁMETRO.			3,901,683.11	3,901,683.11
CONSTRUCCIÓN DE ANDADOR SOBRE CANAL A CIELO ABIERTO			4,840,878.96	4,840,878.96
TOTAL FONDO PETROLERO 2015	0.00	0.00	45,613,861.99	45,613,861.99
TOTAL GESTIÓN ADMINISTRATIVA Y OPERACIÓN DE SISTEMAS DE AGUA POTABLE	0.00	0.00	50,876,246.63	50,876,246.63

CONSTRUCCIÓN Y REHABILITACIÓN DE SISTEMAS DE AGUA POTABLE Y SANEAMIENTO EN ZONAS RURALES (PROSSAPYS) 2015
ENERO - DICIEMBRE 2015

DENOMINACION Y/O DESCRIPCION DEL PROGRAMA , PROYECTO O ACCION	INVERSION			
	COMPROMETIDO	DEVENGADO	PAGADO	TOTAL
COMISION DE AGUA POTABLE Y ALCANTARILLADO DEL ESTADO DE CAMPECHE (CAPAE)	0.00	0.00	40,662,092.10	40,662,092.10
AGUA POTABLE			18,637,135.93	18,637,135.93
CONSTRUCCIÓN DEL SISTEMA DE AGUA POTABLE EN LA LOCALIDAD DE IMI, CAMPECHE			6,986,217.70	6,986,217.70
AMPLIACIÓN DEL SISTEMA DE AGUA POTABLE EN LA LOCALIDAD DE MONTEBELLO, HECELCHAKAN.			616,574.82	616,574.82
AMPLIACIÓN DEL SISTEMA DE AGUA POTABLE EN LA LOCALIDAD DE DZIBALCHÉN, HOPELCHÉN.			5,252,179.98	5,252,179.98
AMPLIACIÓN DEL SISTEMA DE AGUA POTABLE EN LA LOCALIDAD DE BEL HA, CALAKMUL.			350,065.63	350,065.63
AMPLIACIÓN DEL SISTEMA DE AGUA POTABLE EN LA LOCALIDAD DE DOS LAGUNAS (NORTE), CALAKMUL.			349,639.66	349,639.66
AMPLIACIÓN DEL SISTEMA DE AGUA POTABLE EN LA LOCALIDAD DE NUEVA VIDA, CALAKMUL.			352,797.09	352,797.09
AMPLIACIÓN DEL SISTEMA DE AGUA POTABLE EN LA LOCALIDAD DE EL REFUGIO, CALAKMUL.			299,755.91	299,755.91
AMPLIACION DEL SISTEMA DE AGUA POTABLE EN LA LOCALIDAD DE UNION 20 DE JUNIO (MANCOLONA), CAI AKMI II			299,980.38	299,980.38
AMPLIACIÓN DEL SISTEMA DE AGUA POTABLE EN LA LOCALIDAD DE NUEVO BECAL (EL 19), CALAKMUL.			302,947.97	302,947.97
OPTIMIZACIÓN Y REHABILITACIÓN DEL ACUEDUCTO BEL-HA UNIÓN 20 DE JUNIO (MANCOLONA)			2,489,862.26	2,489,862.26
AMPLIACIÓN DEL SISTEMA DE AGUA POTABLE EN LA LOCALIDAD DE SILVITUC, ESCARCEGA.			1,337,114.53	1,337,114.53
PROYECTOS EJECUTIVOS			8,940,344.67	8,940,344.67
PROYECTO EJECUTIVO PARA LA AMPLIACIÓN DEL SISTEMA DE AGUA POTABLE EN LA LOCALIDAD 19 DE OCTUBRE, CARMEN			499,536.00	499,536.00
PROYECTO EJECUTIVO PARA LA AMPLIACIÓN DEL SISTEMA DE AGUA POTABLE EN LA LOCALIDAD DE LA FLOR, ESCARCEGA.			499,535.98	499,535.98
PROYECTO EJECUTIVO PARA LA AMPLIACIÓN DEL SISTEMA DE AGUA POTABLE EN LA LOCALIDAD DE LAS MARAVILLAS, ESCARCEGA.			499,536.00	499,536.00
PROYECTO EJECUTIVO PARA LA AMPLIACIÓN DEL SISTEMA DE AGUA POTABLE EN LA LOCALIDAD DE AQUILES SERDÁN (CHUINÁ), CHAMPOTÓN.			598,034.39	598,034.39
PROYECTO EJECUTIVO PARA LA AMPLIACIÓN DEL SISTEMA DE AGUA POTABLE EN LA LOCALIDAD DE JOSÉ MARÍA MORELOS Y PAVÓN, CHAMPOTÓN.			598,034.39	598,034.39
PROYECTO EJECUTIVO PARA LA AMPLIACIÓN DEL SISTEMA DE AGUA POTABLE EN LA LOCALIDAD DE CAÑAVERAL, CHAMPOTÓN.			495,734.49	495,734.49
PROYECTO EJECUTIVO PARA LA AMPLIACIÓN DEL SISTEMA DE AGUA POTABLE EN LA LOCALIDAD DE VALLE DEL QUETZALCOATL, CHAMPOTÓN.			495,734.49	495,734.49
PROYECTO EJECUTIVO PARA LA AMPLIACIÓN DEL SISTEMA DE AGUA POTABLE EN LA LOCALIDAD DE LOPEZ PORTILLO # 2, CHAMPOTÓN.			495,734.49	495,734.49
PROYECTO EJECUTIVO PARA LA AMPLIACIÓN DEL SISTEMA DE AGUA POTABLE EN LA LOCALIDAD DE EL CUYO, PALIZADA.			397,057.71	397,057.71
PROYECTO EJECUTIVO PARA LA AMPLIACIÓN DEL SISTEMA DE AGUA POTABLE EN LA LOCALIDAD DE LA ALAMILLA, PALIZADA.			397,057.71	397,057.71

CONSTRUCCIÓN Y REHABILITACIÓN DE SISTEMAS DE AGUA POTABLE Y SANEAMIENTO EN ZONAS RURALES (PROSSAPYS) 2015
ENERO - DICIEMBRE 2015

DENOMINACION Y/O DESCRIPCION DEL PROGRAMA , PROYECTO O ACCION	INVERSION			
	COMPROMETIDO	DEVENGADO	PAGADO	TOTAL
PROYECTO EJECUTIVO PARA LA AMPLIACIÓN DEL SISTEMA DE AGUA POTABLE EN LA LOCALIDAD DE SANTA CRUZ, PALIZADA.			397,057.70	397,057.70
PROYECTO EJECUTIVO PARA LA AMPLIACIÓN DEL SISTEMA DE AGUA POTABLE EN LA LOCALIDAD DE SANTA ISABEL, PALIZADA.			395,824.08	395,824.08
PROYECTO EJECUTIVO PARA LA AMPLIACIÓN DEL SISTEMA DE AGUA POTABLE EN LA LOCALIDAD DE PLAN DEL CARMEN, PALIZADA.			485,935.12	485,935.12
PROYECTO EJECUTIVO PARA LA CONSTRUCCIÓN DEL ACUEDUCTO SANTA ROSA-MANUEL CASTILLA BRITO. INC. PERFORACIÓN DE POZO EXPLORATORIO			2,685,532.12	2,685,532.12
ATENCIÓN SOCIAL Y PARTICIPACIÓN COMUNITARIA A USUARIOS BENEFICIADOS CON OBRAS DE AGUA POTABLE EN LOCALIDADES RURALES			650,160.00	650,160.00
SUPERVISIÓN TÉCNICA Y FINANCIERA A OBRAS DE AGUA POTABLE EN 9 LOCALIDADES RURALES DE DIVERSOS MUNICIPIOS DEL EDO DE CAMPECHE			739,099.21	739,099.21
MONITOREO DE OBRAS DE AÑOS ANTERIORES.			144,480.00	144,480.00
APORTACIÓN CON RECURSOS DEL FONDO PETROLERO	0.00	0.00	5,581,367.86	5,581,367.86
AGUA POTABLE			4,659,283.79	4,659,283.79
CONSTRUCCIÓN DEL SISTEMA DE AGUA POTABLE EN LA LOCALIDAD DE IMI, CAMPECHE			1,746,554.40	1,746,554.40
AMPLIACIÓN DEL SISTEMA DE AGUA POTABLE EN LA LOCALIDAD DE MONTEBELLO, HECELCHAKAN.			154,143.68	154,143.68
AMPLIACIÓN DEL SISTEMA DE AGUA POTABLE EN LA LOCALIDAD DE DZIBALCHÉN, HOPELCHÉN.			1,313,044.95	1,313,044.95
AMPLIACIÓN DEL SISTEMA DE AGUA POTABLE EN LA LOCALIDAD DE BEL HA, CALAKMUL.			87,516.40	87,516.40
AMPLIACIÓN DEL SISTEMA DE AGUA POTABLE EN LA LOCALIDAD DE DOS LAGUNAS (NORTE), CALAKMUL.			87,409.90	87,409.90
AMPLIACIÓN DEL SISTEMA DE AGUA POTABLE EN LA LOCALIDAD DE NUEVA VIDA, CALAKMUL.			88,199.25	88,199.25
AMPLIACIÓN DEL SISTEMA DE AGUA POTABLE EN LA LOCALIDAD DE EL REFUGIO, CALAKMUL.			74,938.97	74,938.97
AMPLIACION DEL SISTEMA DE AGUA POTABLE EN LA LOCALIDAD DE UNION 20 DE JUNIO (MANCOLONA), CAI AKMI II			74,995.09	74,995.09
AMPLIACIÓN DEL SISTEMA DE AGUA POTABLE EN LA LOCALIDAD DE NUEVO BECAL (EL 19), CALAKMUL.			75,736.97	75,736.97
OPTIMIZACIÓN Y REHABILITACIÓN DEL ACUEDUCTO BEL-HA UNIÓN 20 DE JUNIO (MANCOLONA)			622,465.57	622,465.57
AMPLIACIÓN DEL SISTEMA DE AGUA POTABLE EN LA LOCALIDAD DE SILVITUC, ESCARCEGA.			334,278.61	334,278.61
PROYECTOS EJECUTIVOS			396,749.27	396,749.27
PROYECTO EJECUTIVO PARA LA AMPLIACIÓN DEL SISTEMA DE AGUA POTABLE EN LA LOCALIDAD DE EL CUYO, PALIZADA.			99,264.42	99,264.42
PROYECTO EJECUTIVO PARA LA AMPLIACIÓN DEL SISTEMA DE AGUA POTABLE EN LA LOCALIDAD DE LA ALAMILLA, PALIZADA.			99,264.42	99,264.42
PROYECTO EJECUTIVO PARA LA AMPLIACIÓN DEL SISTEMA DE AGUA POTABLE EN LA LOCALIDAD DE SANTA CRUZ, PALIZADA.			99,264.43	99,264.43
PROYECTO EJECUTIVO PARA LA AMPLIACIÓN DEL SISTEMA DE AGUA POTABLE EN LA LOCALIDAD DE SANTA ISABEL, PALIZADA.			98,956.00	98,956.00

CONSTRUCCIÓN Y REHABILITACIÓN DE SISTEMAS DE AGUA POTABLE Y SANEAMIENTO EN ZONAS RURALES (PROSSAPYS) 2015
ENERO - DICIEMBRE 2015

DENOMINACION Y/O DESCRIPCION DEL PROGRAMA , PROYECTO O ACCION	INVERSION			
	COMPROMETIDO	DEVENGADO	PAGADO	TOTAL
ATENCIÓN SOCIAL Y PARTICIPACIÓN COMUNITARIA A USUARIOS BENEFICIADOS CON OBRAS DE AGUA POTABLE EN LOCALIDADES RURALES			278,639.99	278,639.99
SUPERVISIÓN TÉCNICA Y FINANCIERA A OBRAS DE AGUA POTABLE EN 9 LOCALIDADES RURALES DE DIVERSOS MUNICIPIOS DEL EDO DE CAMPECHE			184,774.81	184,774.81
MONITOREO DE OBRAS DE AÑOS ANTERIORES.			61,920.00	61,920.00
MUNICIPIO DE CALAKMUL			4,069,516.62	4,069,516.62
AMPLIACIÓN DEL SISTEMA DE AGUA POTABLE EN LA LOCALIDAD DE PUEBLA DE MORELIA, CALAKMUL.			560,071.85	560,071.85
AMPLIACION DEL SISTEMA DE AGUA POTABLE EN LA LOCALIDAD DE EUGENIO ECHEVERRIA CASTELLOT, CAI AKMI II			833,412.80	833,412.80
AMPLIACIÓN DEL SISTEMA DE AGUA POTABLE EN LA LOCALIDAD DE CENTAUROS DEL NORTE, CALAKMUL.			639,400.70	639,400.70
ESTUDIO Y PROYECTO EJECUTIVO PARA LA CONSTRUCCIÓN DEL ACUEDUCTO Y SISTEMA DE AGUA POTABLE EEN LA LOCALIDAD DE TOMAS AZNAR BARBACHANO (LA MOZA).			699,948.35	699,948.35
PROYECTO EJECUTIVO PARA LA AMPLIACIÓN DEL SISTEMA DE AGUA POTABLE EN L ALOCALIDAD DE VEINTE DE NOVIEMBRE, CALAKMUL.			599,919.79	599,919.79
PROYECTO EJECUTIVO PARA LA AMPLIACIÓN DEL SISTEMA DE AGUA POTABLE EN L ALOCALIDAD DE GUILLERMO PRIETO, CALAKMUL.			599,919.79	599,919.79
ATENCIÓN SOCIAL Y PARTICIPACIÓN COMUNITARIA A USUARIOS BENEFICIADOS CON OBRAS DE AGUA POTABLE EN LOCALIDADES RURALES DEL MUNICIPIO DE CALAKMUL			63,886.54	63,886.54
SUPERVISIÓN TÉCNICA Y FINANCIERA A OBRAS DE AGUA POTABLE EN 2 LOCALIDADES RURALES DEL MUNICIPIO DE CALAKMUL CAMPECHE			72,956.80	72,956.80
MUNICIPIO DE CAMPECHE			1,899,987.81	1,899,987.81
PROYECTO EJECUTIVO PARA LA AMPLIACIÓN DEL SISTEMA DE AGUA POTABLE EN LA LOCALIDAD DE NOHAKAL, CAMPECHE			499,993.96	499,993.96
PROYECTO EJECUTIVO PARA LA AMPLIACIÓN DEL SISTEMA DE AGUA POTABLE EN LA LOCALIDAD DE KIKAB, CAMPECHE.			449,999.68	449,999.68
PROYECTO EJECUTIVO PARA LA AMPLIACIÓN DEL SISTEMA DE AGUA POTABLE EN LA LOCALIDAD DE UZAHZIL EDZNÁ (NOHYXCHÉ), CAMPECHE.			449,999.25	449,999.25
PROYECTO EJECUTIVO PARA LA AMPLIACIÓN DEL SISTEMA DE AGUA POTABLE EN LA LOCALIDAD DE SAN FRANCISCO KOBÉN, CAMPECHE.			499,994.92	499,994.92
TOTAL PROSSAPYS 2015	0.00	0.00	40,662,092.10	40,662,092.10

AGUA LIMPIA 2015
ENERO - DICIEMBRE 2015

DENOMINACION Y/O DESCRIPCION DEL PROGRAMA , PROYECTO O ACCION	INVERSION			
	COMPROMETIDO	DEVENGADO	PAGADO	TOTAL
COMISION DE AGUA POTABLE Y ALCANTARILLADO DEL ESTADO DE CAMPECHE (CAPAE)	0.00	0.00	1,304,026.00	1,304,026.00
PROGRAMA FEDERALIZADO AGUA LIMPIA 2015			1,304,026.00	1,304,026.00
TOTAL AGUA LIMPIA	0.00	0.00	1,304,026.00	1,304,026.00

PROGRAMA DE TRATAMIENTO DE AGUAS RESIDUALES 2015
ENERO - DICIEMBRE 2015

DENOMINACION Y/O DESCRIPCION DEL PROGRAMA , PROYECTO O ACCION	INVERSION			
	COMPROMETIDO	DEVENGADO	PAGADO	TOTAL
COMISION DE AGUA POTABLE Y ALCANTARILLADO DEL ESTADO DE CAMPECHE (CAPAE)	0.00	0.00	16,067,080.45	16,067,080.45
REHABILITACIÓN DE LA PLANTA DE TRATAMIENTO DE LA U.H. VIVAH 99			4,649,039.68	4,649,039.68
REHABILITACIÓN DE LA PLANTA DE TRATAMIENTO DE SAMULÁ			4,582,091.90	4,582,091.90
REHABILITACIÓN DE LA PLANTA DE TRATAMIENTO DE LA U.H. PRESIDENTES DE MÉXICO			6,835,948.87	6,835,948.87
TOTAL PROTAR 2015	0.00	0.00	16,067,080.45	16,067,080.45

PROGRAMA DE TRATAMIENTO DE AGUAS RESIDUALES CON FONDO PETROLERO 2015
ENERO - DICIEMBRE 2015

DENOMINACION Y/O DESCRIPCION DEL PROGRAMA , PROYECTO O ACCION	INVERSION			
	COMPROMETIDO	DEVENGADO	PAGADO	TOTAL
COMISION DE AGUA POTABLE Y ALCANTARILLADO DEL ESTADO DE CAMPECHE (CAPAE)	0.00	0.00	11,707,262.47	11,707,262.47
REHABILITACIÓN DE LA PLANTA DE TRATAMIENTO DE LA U.H. VIVAH 99			3,099,359.78	3,099,359.78
REHABILITACIÓN DE LA PLANTA DE TRATAMIENTO DE SAMULÁ			3,054,727.93	3,054,727.93
REHABILITACIÓN DE LA PLANTA DE TRATAMIENTO DE LA U.H. PRESIDENTES DE MÉXICO			5,553,174.76	5,553,174.76
TOTAL PROTAR 2015	0.00	0.00	11,707,262.47	11,707,262.47
TOTAL PROGRAMA DE TRATAMIENTO DE AGUAS RESIDUALES	0.00	0.00	27,774,342.92	27,774,342.92

**PROGRAMA ESTATAL DE INFRAESTRUCTURA PARA EL DESARROLLO SOCIOECONÓMICO
RAMO 9 SECRETARIA DE COMUNICACIONES Y TRANSPORTE (S.C.T. 2015)
ENERO - DICIEMBRE 2015**

DENOMINACION Y/O DESCRIPCION DEL PROGRAMA , PROYECTO O ACCION	INVERSION			
	COMPROMETIDO	DEVENGADO	PAGADO	TOTAL
SECRETARIA DE DESARROLLO URBANO, OBRAS PUBLICAS E INFRAESTRUCTURA	0.00	0.00	205,585,944.87	205,585,944.87
MODERNIZACIÓN DEL CAMINO NUEVO COAHUILA - EL DESENGAÑO TRAMO KM. 10+500 AL KM. 15+000 LOCALIDAD: NUEVO COAHUILA, MUNICIPIO DE CANDELARIA			21,123,602.15	21,123,602.15
MODERNIZACIÓN DEL CAMINO NUEVO COAHUILA - EL DESENGAÑO TRAMO KM. 15+000 AL KM. 20+000 LOCALIDAD: EL DESENGAÑO MUNICIPIO DE CANDELARIA			27,825,014.91	27,825,014.91
MODERNIZACIÓN DEL CAMINO SAN MANUEL NUEVO CANUTILLO - E.C. (NUEVO COAHUILA - EL DESENGAÑO), EN EL MUNICIPIO DE CANDELARIA TRAMO KM. 0+000 AL KM. 12+000: SUBTRAMO A MODERNIZAR DEL KM 4+000 - KM 8+000			19,822,973.64	19,822,973.64
MODERNIZACIÓN DEL CAMINO SAN MANUEL NUEVO CANUTILLO - E.C. (NUEVO COAHUILA - EL DESENGAÑO), EN EL MUNICIPIO DE CANDELARIA; TRAMO KM. 0+000 AL KM. 12+000: SUBTRAMO A MODERNIZAR DEL KM 8+000 - KM 12+000 LOCALIDAD: SAN MANUEL NUEVO CANUTILLO MUNICIPIO DE CANDELARIA			18,272,240.73	18,272,240.73
MODERNIZACIÓN DEL CAMINO SAN MANUEL NUEVO CANUTILLO - E.C. (NUEVO COAHUILA - EL DESENGAÑO), EN EL MUNICIPIO DE CANDELARIA TRAMO KM. 0+000 AL KM. 12+000: SUBTRAMO A MODERNIZAR DEL KM 0+000 - KM 4+000 LOCALIDAD: SAN MANUEL NUEVO CANUTILLO, MUNICIPIO DE CANDELARIA			20,643,285.23	20,643,285.23
MODERNIZACIÓN Y AMPLIACIÓN DE LA CARRETERA E.C. VILLAHERMOSA-ESCÁRCEGA-DIVISIÓN DEL NORTE-CANDELARIA TRAMO: DEL KM 8+000 AL KM 13+600 LOC. DIVISION DEL NORTE MPIO. ESCARCEGA			19,579,976.75	19,579,976.75
MODERNIZACIÓN DEL CAMINO CERRO LAS ÁGUILAS-EL DESENGAÑO TRAMO: KM 20+000 AL KM 24+000 SUBTRAMO: KM 20+000 AL KM 24+000 LOC. CERRO DE LAS AGUILAS MPIO, CANDELARIA			19,579,381.59	19,579,381.59
MODERNIZACIÓN Y AMPLIACIÓN DE LA CARRETERA XPUJIL-DZIBALCHEN, TRAMO: X-CANHA-DZIBALCHEN: SUBTRAMO: KM 105+000 AL KM 111+000 MUNICIPIO DE HOPELCHEN			21,213,004.14	21,213,004.14
MODERNIZACIÓN Y AMPLIACIÓN DE LA CARRETERA XPUJIL-DZIBALCHEN, TRAMO: X-CANHA-DZIBALCHEN: SUBTRAMO: KM 99+000 AL KM 105+000 MUNICIPIO DE HOPELCHEN			21,073,127.74	21,073,127.74
MODERNIZACIÓN Y AMPLIACIÓN DE LA CARRETERA XPUJIL-DZIBALCHEN, TRAMO: X-CANHA-DZIBALCHEN: SUBTRAMO: KM 94+000 AL KM 99+000 MUNICIPIO DE HOPELCHEN			16,453,337.99	16,453,337.99
PODER LEGISLATIVO	0.00	0.00	213,196.96	213,196.96
GASTOS DE FISCALIZACION DEL PROYECTO DE MODERNIZACIÓN DE CAMINOS RURALES			110,000.00	110,000.00
GASTOS DE FISCALIZACION DEL PROYECTO DE MODERNIZACIÓN DE CARRETERAS Y CAMINOS (SCT)			100,000.00	100,000.00
GASTO DE FISCALIZACION DEL PROGRAMA DE MODERNIZACIÓN DEL CATASTRO Y SU VINCULACIÓN CON EL REGISTRO PUBLICO DE LA PROPIEDAD			3,196.96	3,196.96
TOTAL RAMO 9 SECRETARIA DE COMUNICACIONES Y TRANSPORTE (SCT 2015)	0.00	0.00	205,799,141.83	205,799,141.83

FONDO PETROLERO 2015
ENERO - DICIEMBRE 2015

DENOMINACION Y/O DESCRIPCION DEL PROGRAMA , PROYECTO O ACCION	INVERSION			
	COMPROMETIDO	DEVENGADO	PAGADO	TOTAL
SECRETARIA DE DESARROLLO URBANO, OBRAS PÚBLICAS E INFRAESTRUCTURA	0.00	16,005,634.13	85,161,836.69	101,167,470.82
MODERNIZACION DE LA AV.. PEDRO SAINZ DE BARANDA:TRAMO CALLE FILIBERTO QUI FARFAN-ENTRONQUE GASOLINERA DEL REY, CIUDAD DE SAN FCO. DE CAMPECHE CAMPECHE,MEXICO(ELABORACION DEL MANIFIESTO DE IMPACTO AMBIENTAL MODALIDAD R.)			1,090,399.70	1,090,399.70
MODERNIZACION DE LA AV.. PEDRO SAINZ DE BARANDA:TRAMO CALLE FILIBERTO QUI FARFAN-ENTRONQUE GASOLINERA DEL REY, CIUDAD DE SAN FCO. DE CAMPECHE CAMPECHE,MEXICO(ELABORACION DEL ANALISIS COSTO BENEFICIO)			115,499.46	115,499.46
MODERNIZACION Y AMPLIACION DE LA AV. GOBERNADORES-OBREGON-LIBRAMIENTO CARRETREO,CAMPECHE(ELABORACION DEL ANALISIS COSTO BENEFICIO)			132,985.47	132,985.47
PRESERVACION DE SENDERO ECOLOGICO EN LOS MARGENES DEL RIO CANDELARIA			1,404,102.98	1,404,102.98
CONSTRUCCION DE DRENAJE PLUVIAL EN LA AV. RESURGIMIENTO DEL MUNICIPIO DE SAN FRANCISCO DE CAMPECHE.			1,269,099.83	1,269,099.83
URBANIZACION EN AVENIDAS EN SAN FRANCISCO DE CAMPECHE(OBRAS DE SEÑALETICAS).			1,421,783.85	1,421,783.85
MODERNIZACION DEL ALUMBRADO PUBLICO EN CALLES Y AVENIDAS EN SAN FRANCISCO DE CAMPECHE.				
MODERNIZACION DEL ALUMBRADO PUBLICO EN LA AV. RAMON ESPINOLA (TRAMO CARRETERA ANTIGUA CAMPECHE-MERIDA HASTA CALLE CAMPECHE)SAN FCO. DE CAMPECHE.			2,702,020.63	2,702,020.63
MODERNIZACION DEL ALUMBRADO PUBLICO EN LA AV.COLOSIO(TRAMO CALLE ALLENDEHASTA AV. LOPEZ MATEOS)SAN FCO. DE CAMPECHE.			3,335,309.11	3,335,309.11
MODERNIZACION DEL ALUMBRADO PUBLICO EN LA AV.COLOSIO(TRAMO HEROES DE NACOSAR+AV. LAZARO CARDENAS)(CARRIL DERECHO)SAN FCO. DE CAMPECHE.			2,119,439.40	2,119,439.40
MODERNIZACION DEL ALUMBRADO PUBLICO EN LA AV.COLOSIO(TRAMO HEROES DE NACOSAR+AV. LAZARO CARDENAS)(CARRIL IZQUIERDO)SAN FCO. DE CAMPECHE.			2,353,002.71	2,353,002.71
MODERNIZACION DEL ALUMBRADO PUBLICO EN LA AV.MARIA LAVALLE URBINA ENTRE JOAQUIN CLAUSELL Y FUNDADORES EN SAN FCO. DE CAMPECHE.COLOSIO(TRAMO HEROES DE NACOSAR+AV. LAZARO CARDENAS)(CARRIL DERECHO)SAN FCO. DE CAMPECHE.			1,657,541.30	1,657,541.30
MODERNIZACION DEL ALUMBRADO PUBLICO EN LA AV.MARIA LAVALLE URBINA ENTRE LUIS ALVAREZ Y JOAQUIN CLAUSELL EN SAN FCO. DE CAMPECHE.			1,934,001.26	1,934,001.26
MODERNIZACION DEL SISTEMA DE ALUMBRADO PUBLICO EN LA AV.LERMA TRAMO RESURGIMIENTO-CALLE 20(MANTENIMIENTO)			3,378,013.30	3,378,013.30
MODERNIZACION DEL SISTEMA DE ALUMBRADO PUBLICO EN LA AV.LERMA TRAMO RESURGIMIENTO-CALLE 20PERIFERICO PABLO GARCIA Y MONTILLA(MANTENIMIENTO)			2,540,440.22	2,540,440.22
MODERNIZACION DEL ALUMBRADO PUBLICO EN LA AV. RAMON ESPINOLA TRAMO:CALLE CAMPECHE HASTA EL TANQUE DE AGUA DEL FRACC., EXHACIENDA KALA) SAN FRANCISCO DE CAMPECHE.			2,896,809.64	2,896,809.64
MODERNIZACION DEL SISTEMA DEL ALUMBRADO PUBLICO EN LA AV. COLOSIO(TRAMO CALLE LAZARETO HASTA CALLE MONTECRISTO)SAN FRANCISCO DE CAMPECHE			1,801,289.73	1,801,289.73
MODERNIZACION DEL SISTEMA DE ALUMBRADO PUBLICO EN LACALLE 51 ENTRE MALECON Y AV. RUIZ CORTINEZ EN SAN FRANCISCO DE CAMPECHE.			409,045.08	409,045.08
MODERNIZACION DEL SISTEMA DE ALUMBRADO PUBLICO EN LA AV. LUIS ALVAREZ BARRET.			1,139,103.49	1,139,103.49
MODERNIZACION DEL SISTEMA DE ALUMBRADO PUBLICO EN LA AV.JOAQUIN CLAUSELL.			1,643,275.13	1,643,275.13
MODERNIZACION DEL SISTEMA DE ALUMBRADO PUBLICO EN LA AV. SIGLO XXI,TRAMO CALLE VIGESIMA CUARTA PERIFERICO PABLO GARCIA Y MONTILLA(BLANCO V)			1,450,324.58	1,450,324.58
MODERNIZACION DEL SISTEMA DE ALUMBRADO PUBLICO EN LA AV. SIGLO XXI,TRAMO CALLE SEGUNDA-VIGESIMA CUARTA (BLANCO II Y IV)		564,605.77	2,220,671.81	2,785,277.58
MODERNIZACION DEL SISTEMA DE ALUMBRADO PUBLICO EN LA AV. TORMENTA.			725,013.37	725,013.37
MODERNIZACION DEL SISTEMA DE ALUMBRADO PUBLICO EN LA AV.AGUSTIN MELGAR.			1,169,533.48	1,169,533.48
MODERNIZACION DEL SISTEMA DE ALUMBRADO PUBLICO EN LA AV.ROMAN PIÑA CHAN SAN FCO. DE CAMPECHE			1,996,582.05	1,996,582.05
MODERNIZACION DEL SISTEMA DE ALUMBRADO PUBLICO EN LA CALLE RICARDO CASTILLO OLIVER SAN FRANCISCO DE CAMPECHE.			878,400.56	878,400.56
MODERNIZACION DEL SISTEMA DE ALUMBRADO PUBLICO EN LA CALLE HECTOR PEREZ MARTINEZ SAN FRANCISCO DE CAMPECHE.			1,292,250.73	1,292,250.73
MODERNIZACION DEL SISTEMA DE ALUMBRADO PUBLICO EN LA CALLE ALBERTO TRUEBA URBINA ENTRE CONCORDIA Y CALLE HECTOR PEREZ MARTINEZ SAN FRANCISCO DE CAMPECHE.			908,424.08	908,424.08
MODERNIZACION DEL SISTEMA DE ALUMBRADO PUBLICO EN EL CIRCUITO PABLO GARCIA ESTE.			1,086,084.99	1,086,084.99
MODERNIZACION DEL SISTEMA DE ALUMBRADO PUBLICO EN EL CIRCUITO PABLO GARCIA OESTE.			1,102,569.44	1,102,569.44
MODERNIZACION DEL SISTEMA DE ALUMBRADO PUBLICO EN EL CIRCUITO PABLO GARCIA NORTE			1,985,082.41	1,985,082.41

FONDO PETROLERO 2015
ENERO - DICIEMBRE 2015

DENOMINACION Y/O DESCRIPCION DEL PROGRAMA , PROYECTO O ACCION	INVERSION			TOTAL
	COMPROMETIDO	DEVENGADO	PAGADO	
MODERNIZACION DEL SISTEMA DE ALUMBRADO PUBLICO EN LA AV. SIGLO XXI,TRAMO AVENIDA CONCORDIA HASTA CALLE SEGUNDA(BANCO I Y II)			3,130,974.59	3,130,974.59
MODERNIZACION DEL SISTEMA DE ALUMBRADO PUBLICO CIRCUITO BALUARTE ENTRE CALLE 53 Y AV. 16 DE SEPTIEMBRE.			3,300,664.15	3,300,664.15
RECONSTRUCCION DE CALLES Y AVENIDAS EN EL MUNICIPIO DE CAMPECHE				
RECONTRUCCION DE LA AV. MIGUEL ALEMA ENTRE AV. FRANCISCO I. MADERO Y CALLE 10 B,SAN. FCO. CAMPECHE.		473,192.20	2,414,638.52	2,887,830.72
RECONSTRUCCION DE LA CALLE 12 ENTRE CALLE 67 C Y CALLE ALDAMA SAN. FCO. DE CAMPECHE.		347,078.45	2,759,614.68	3,106,693.13
RECONSTRUCCION DE LA AV. GUSTAVO DIAZ ORDAZ ENTRE CALLE 10 B Y CALLE OSTIONAL 2 SAN FCO. DE CAMPECHE.		1,011,702.83	2,441,274.85	3,452,977.68
RECONSTRUCCION DE LA AV. GUSTAVO DIAZ ORDAZ ENTRE CALLE OSTIONAL 2 Y CALLE OSTIONAL 1 SAN FCO. DE CAMPECHE.		847,666.93	1,928,439.44	2,776,106.37
RECONSTRUCCION DE LA CALLE XCARET ENTRE AV. BAJA VELOCIDAD Y CARRETERA ANTIGUA A MERIDA(MANTENIMIENTO Y CONSERVACION) SAN FCO. CAMPECHE.		81,708.43	759,346.66	841,055.09
RECONSTRUCCION DE CALLE GOMEZ FARIAS SAN FCO. DE CAMPECHE.		13,875.41	255,514.42	269,389.83
RECONSTRUCCION DE LA CALLE BENJAMIN ROMERO ENTRE CALLE ENRIQUE ARIAS Y CIRCUITO PABLO GARCIA NORTE,UNIDAD HABITACIONAL COCORDIA SAN FCO. DE CAMPECHE.		89,637.77	375,022.13	464,659.90
RECONSTRUCCION DE LA AV. GUSTAVO DIAZ ORDAZ ENTRE CALLE OSTIONAL 1 Y CALLE ADRIAN "CHINO WONG" SAN FCO. DE CAMPECHE.		520,677.81	1,772,637.97	2,293,315.78
RECONSTRUCCION DE LA CALLE TAMAULIPAS ENTRE CALLE NICARAGUA Y AV. REVOLUCION DE SAN FCO. DE CAMPECHE.		472,142.40	3,315,472.87	3,787,615.27
RECONSTRUCCION DE LA CALLE DOS PIEDRAS,ENTRE AV. ALVARO OBREGON Y CALLE 21 COLONIA REVOLUCION, SAN FRANCISCO DE CAMPECHE.		644,588.70	1,248,142.41	1,892,731.11
RECONSTRUCCION DE LA CALLE 12 ENTRE CALLE ALDAMA Y CALLE MONTECRISTO SAN FCO. DE CAMPECHE.		1,115,892.04	1,093,245.97	2,209,138.01
RECONSTRUCCION DE LA AV. CIRCUITO PABLO GARCIA ESTE ENTRE AV. CONCORDIA Y CALLE EDUARDO MENA,UNIDAD HABITACIONAL CONCORDIA SAN FCO. DE CAMPECHE.		84,324.87	746,538.15	830,863.02
RECONSTRUCCION DE LA CALLE 51 ENTRE AV. PEDRO SAINZ DE BARANDA Y AAV. ADOLOFO RUIZ CORTINES.		278,638.08	1,179,937.15	1,458,575.23
RECONSTRUCCION DE LA CALLE ALBERTO TRUEBA URBINA ENTRE AV. CONCORDIA Y CALLE EDUARDO MENA UNIDAD HABITACIONAL CONCORDIA.		1,602,961.99		1,602,961.99
RECONSTRUCCION DE CALLE 10 ENTRE CALLE 25 Y CALLE 29 COLONIA PABLO GARCIA		240,268.02	430,697.63	670,965.65
RECONSTRUCCION DE CALLE 8 ENTRE CALLE 27 Y AV. ALVARO OBREGON,COL. PABLO GARCIA		95,365.34	171,439.09	266,804.43
RECONSTRUCCION DE LA CALLE 31 ENTRE CALLE SAN JULIAN Y CALLE 12 COLONIA REVOLUCION Y PABLO GARCIA.		267,345.51	868,130.07	1,135,475.58
RECONSTRUCCION DE LA AVENIDA RAMON ESPINOLA BLANCO(MANTENIMIENTO Y CONSERVACION)		459,630.00	2,155,738.04	2,615,368.04
RECONSTRUCCION DE TRAMOS AISLADOS DE LA AVENIDA RAMON ESPINOLA BLANCO.		198,200.27	753,294.04	951,494.31
RECONSTRUCCION DE AV. BAJA VELOCIDAD ENTRE CARRETERA ANTIGUA A MERIDA AV. CONCORDIA(MANTENIMIENTO Y CONSERVACION)		401,336.27	0.00	401,336.27
RECONSTRUCCION DE LA CALLE 102 ENTRE AV. GOBERNADORES Y AV. CUAHUTEMOC(MANTENIMIENTO Y CONSERVACION)		92,651.71	0.00	92,651.71
RECONSTRUCCION DE CALLE AV. ANTIGUA A MERIDA ENTRE PERIFERICO PABLO GARCIA Y MONTILLA Y AV. ALVARO OBREGON.(MANTENIMIENTO Y CONSERVACION).		512,357.20	0.00	512,357.20
RECONSTRUCCION DE CALLE AV. RESURGIMIENTO ENTRE CALLE MONTECRISTO Y CARRETERA CAMPECHE-CHAMPOTON(MANTENIMIENTO Y CONSERVACION)		201,401.78	0.00	201,401.78
RECONSTRUCCION DE CALLE AV. MALECON ADOLFO RUIZ CORTINEZ ENTRE CALLE 57 Y CALLE BRAVO(MANTENIMIENTO Y CONSERVACION)		186,252.83	0.00	186,252.83
RECONSTRUCCION DE CALLE AV. MALECON JUSTO SIERRA MENDEZ ENTRE CALLE BRAVO Y CALLE MONTECRISTO(MANTENIMIENTO Y CONSERVACION)		221,148.53	0.00	221,148.53
RECONSTRUCCION DE CALLE PEDRO SAINZ DE BARANDA ENTRE PERIFERICO PABLO GARCIA Y MONTILLA Y AV. ADOLFO RUIZ MARTINEZ(MANTENIMIENTO Y CONSERVACION)		609,856.32	0.00	609,856.32

FONDO PETROLERO 2015
ENERO - DICIEMBRE 2015

DENOMINACION Y/O DESCRIPCION DEL PROGRAMA , PROYECTO O ACCION	INVERSION			TOTAL
	COMPROMETIDO	DEVENGADO	PAGADO	
AVENIDA AH KIM PECH ENTRE AV. GUSTAVO DIAZ ORDAZ Y AV. PEDRO SAINZ DE BARANDA(CARRIL DERECHO).		541,616.06	0.00	541,616.06
AVENIDA CASA DE JUSTICIA ENTRE TORMENTA Y AV. LAZARO CARDENAS.		2,198,336.77	0.00	2,198,336.77
MANTENIMIENTO Y CONSERVACION DE CALLE EN LA CIUDAD DE SAN FCO. DE CAMPECHE(APLICACIÓN DE SLURRY)		746,477.71	0.00	746,477.71
AVENIDA AH KIM PECH ENTRE AV. GUSTAVO DIAZ ORDAZ Y AV. PEDRO SAINZ DE BARANDA(CARRIL IZQUIERDO).		542,879.42	0.00	542,879.42
AVENIDA AH KIM PECH ENTRE AV. GUSTAVO DIAZ ORDAZ Y AV. PEDRO SAINZ DE BARANDA(GUARNICIONES Y BANQUETAS).		341,816.71	0.00	341,816.71
RECONSTRUCCION DE CALLES Y AVENIDAS EN EL MUNICIPIO DE CHAMPOTON			0.00	
CONSTRUCCION DEL CARRIL DE DESACELEACION DE LA MIELERA DE CHAMPOTON Y RECONSTRUCCION DE LA CALLE 27 ENTRE CALLE 28 Y CALLE 16 DE LA LOCALIDAD DE FELIPE CARRILLO PUERTO DEL MUNICIPIO DE CHAMPOTON.			2,880,268.43	2,880,268.43
RECONSTRUCCION DE LA CALLE 19 ENTRE AV. REVOLUCION Y CALLE 26 Y RECONSTRUCCION DE LA CALLE 26 ENTRE CALLE 13 Y CALLE 25 DEL MUNICIPIO DE CHAMPOTON.			3,022,705.64	3,022,705.64
MUNICIPIO DE CALAKMUL			759,278.13	759,278.13
FONDO PARA ENTIDADES FEDERATIVAS Y MUNICIPIOS PRODUCTORES DE HIDROCARBUROS (REGION MARITIMA) CALAKMUL			759,278.13	759,278.13
MUNICIPIO DE CALKINI			1,301,196.09	1,301,196.09
FONDO PARA ENTIDADES FEDERATIVAS Y MUNICIPIOS PRODUCTORES DE HIDROCARBUROS (REGION MARITIMA) CALKINI			1,301,196.09	1,301,196.09
MUNICIPIO DE CAMPECHE			13,327,571.92	13,327,571.92
FONDO PARA ENTIDADES FEDERATIVAS Y MUNICIPIOS PRODUCTORES DE HIDROCARBUROS (REGION MARITIMA) CAMPECHE			13,327,571.92	13,327,571.92
MUNICIPIO DE CANDELARIA			643,391.29	643,391.29
FONDO PARA ENTIDADES FEDERATIVAS Y MUNICIPIOS PRODUCTORES DE HIDROCARBUROS (REGION MARITIMA) CANDELARIA			643,391.29	643,391.29
MUNICIPIO DE CARMEN			29,956,538.96	29,956,538.96
FONDO PARA ENTIDADES FEDERATIVAS Y MUNICIPIOS PRODUCTORES DE HIDROCARBUROS (REGION TERRESTRE) CARMEN			381,637.49	381,637.49
FONDO PARA ENTIDADES FEDERATIVAS Y MUNICIPIOS PRODUCTORES DE HIDROCARBUROS(REGION MARITIMA) CARMEN			29,574,901.47	29,574,901.47
MUNICIPIO DE CHAMPOTON			4,090,360.01	4,090,360.01
FONDO PARA ENTIDADES FEDERATIVAS Y MUNICIPIOS PRODUCTORES DE HIDROCARBUROS (REGION MARITIMA) CHAMPOTON			4,090,360.01	4,090,360.01
MUNICIPIO DE ESCARCEGA			771,098.97	771,098.97
FONDO PARA ENTIDADES FEDERATIVAS Y MUNICIPIOS PRODUCTORES DE HIDROCARBUROS (REGION MARITIMA) ESCARCEGA			771,098.97	771,098.97
MUNICIPIO DE HECELCHAKAN			161,987.78	161,987.78
FONDO PARA ENTIDADES FEDERATIVAS Y MUNICIPIOS PRODUCTORES DE HIDROCARBUROS (REGION MARITIMA) HECELCHAKÁN			161,987.78	161,987.78

FONDO PETROLERO 2015
ENERO - DICIEMBRE 2015

DENOMINACION Y/O DESCRIPCION DEL PROGRAMA , PROYECTO O ACCION	INVERSION			
	COMPROMETIDO	DEVENGADO	PAGADO	TOTAL
MUNICIPIO DE HOPELCHEN			352,026.14	352,026.14
FONDO PARA ENTIDADES FEDERATIVAS Y MUNICIPIOS PRODUCTORES DE HIDROCARBUROS (REGION MARITIMA) HOPELCHEN			352,026.14	352,026.14
MUNICIPIO DE PALIZADA			518,584.52	518,584.52
FONDO PARA ENTIDADES FEDERATIVAS Y MUNICIPIOS PRODUCTORES DE HIDROCARBUROS (REGION MARITIMA) PALIZADA			518,584.52	518,584.52
MUNICIPIO DE TENABO			562,696.06	562,696.06
FONDO PARA ENTIDADES FEDERATIVAS Y MUNICIPIOS PRODUCTORES DE HIDROCARBUROS (REGION MARITIMA) TENABO			562,696.06	562,696.06
TOTAL DEL PROGRAMA FONDO PETROLERO 2015	0.00	16,005,634.13	137,606,566.56	153,612,200.69
TOTAL INFRAESTRUCTURA PARA EL DESARROLLO SOCIOECONÓMICO	0.00	16,005,634.13	343,405,708.39	359,411,342.52
TOTAL DE OBRAS PUBLICAS	139,853,097.63	53,084,736.16	1,235,862,267.58	1,428,800,101.37

◆ **Convenios o Programas para Desarrollo Económico**

En el ejercicio 2015 se destinaron 160 millones 782 mil pesos en Convenios o Programas para Desarrollo Económico y se constituyen por:

DESARROLLO ECONOMICO

PROGRAMA DE DESARROLLO 360° PYME
ENERO - DICIEMBRE 2015

DENOMINACION Y/O DESCRIPCION DEL PROGRAMA , PROYECTO O ACCION	INVERSION			
	COMPROMETIDO	DEVENGADO	PAGADO	TOTAL
SECRETARIA DE DESARROLLO ECONOMICO (SEDECO)	0.00	0.00	250,000.00	250,000.00
DIFUSIÓN, TALLERES DE PROMOCIÓN, CAPACITACIÓN Y DIVULGACIÓN			250,000.00	250,000.00
TOTAL PROGRAMA DE DESARROLLO 360° PYME 2015			250,000.00	250,000.00

FONDO DE APOYO PARA LA MICRO, PEQUEÑA Y MEDIANA EMPRESA (INADEM) 2015

DENOMINACION Y/O DESCRIPCION DEL PROGRAMA , PROYECTO O ACCION	INVERSION			
	COMPROMETIDO	DEVENGADO	PAGADO	TOTAL
SECRETARIA DE DESARROLLO ECONOMICO (SEDECO)	0.00	10,583,320.45	16,109,009.58	26,692,330.03
PROGRAMA PARA EL FORTALECIMIENTO DE LAS MIPYMES DEL SECTOR ENERGETICO DEL ESTADO DE CAMPECHE	0.00	0.00	5,700,000.00	5,700,000.00
SIMPLIFICACION Y SISTEMATIZACION DEL TRAMITE PARA LA OBTENCION DE PERMISOS DE CONSTRUCCION A TRAVES DE LA VENTANILLA UNICA			1,500,000.00	1,500,000.00
INTEGRACIÓN DEL INVENTARIO DE TRÁMITES PARA EL ESTABLECIMIENTO DE UN REGISTRO DE TRÁMITES Y SERVICIOS			900,000.00	900,000.00
OBTENCIÓN EN LÍNEA DE LA LICENCIA DE FUNCIONAMIENTO (LICENCIA DE GIRO) PARA EMPRESAS A TRAVÉS DE LA VENTANILLA UNICA			257,142.86	257,142.86
PROYECTO I+D+I ARTESANIAS- INNOVA 10, IMPLEMENTACIÓN DE MODELOS PRODUCTIVOS Y DE ASOCIACIÓN INNOVADORES PARA LA COMERCIALIZACIÓN ENFOCADO AL SECTOR ARTESANAL			3,169,850.80	3,169,850.80
FORTALECIMIENTO DE LAS PEQUEÑAS EMPRESAS CAMPECHANAS MEDIANTE EL DESARROLLO EMPRESARIAL Y LA MODERNIZACIÓN DE LAS PLANTAS PROCESADORAS		3,130,562.49	0.00	3,130,562.49
FORTALECIMIENTO DE LAS MICRO EMPRESAS CAMPECHANAS MEDIANTE EL DESARROLLO EMPRESARIAL Y LA MODERNIZACIÓN DE LAS PLANTAS PROCESADORAS		1,834,297.72	0.00	1,834,297.72
EQUIPAMIENTO PARA SALA DE AUDIENCIA Y JUZGADO ORAL MERCANTIL DEL PRIMER DISTRITO JUDICIAL			832,017.42	832,017.42
PROYECTO DE CAPACITACIÓN EN MATERIA MERCANTIL Y ORALIDAD MERCANTIL		109,031.91	0.00	109,031.91
FORTALECIMIENTO DE LA RED ESTATAL DE PUNTOS PARA MOVER A MEXICO		2,459,400.00	0.00	2,459,400.00
EXPO FERIA ARTESANAL: BAZAR ESTATAL DE ARTESANIAS 2015		480,000.00	0.00	480,000.00
SERVICIO DE CONSULTORIA PARA LA INNOVACION EN LA DISPERSION Y RECUPERACION DE CREDITOS DEL INTERMEDIARIO FINANCIERO FFFICAM		591,600.00	0.00	591,600.00
PROYECTO PARA LA CONTRATACIÓN DE SERVICIOS DE CONSULTORÍA PARA EL DISEÑO E IMPLEMENTACIÓN DE UNA ENTIDAD DE FOMENTO DE SEGUNDO PISO FONDO CAMPECHE		290,000.00	0.00	290,000.00
PROYECTO PARA LA CONTRATACIÓN DE SERVICIOS DE CONSULTORÍA PARA EL DIAGNÓSTICO INSTITUCIONAL Y ASISTENCIAL TECNICA DEL INTERMEDIARIO FONDO CAMPECHE		92,800.00	0.00	92,800.00
ADQUISICIÓN DE SERVICIOS DE CONSULTORIA PARA LA ESTANDARIZACIÓN OPERATIVA DE LA INSTITUCIÓN		87,000.00	0.00	87,000.00
MODERNIZACIÓN Y FORTALECIMIENTO TECNOLÓGICO DE LA INSTITUCIÓN: ADQUISICIÓN DE EQUIPO DE COMPUTO DE CARTERA		332,628.33	0.00	332,628.33
FORTALECIMIENTO DE LAS MICROEMPRESAS MEDIANTE LA INCORPORACIÓN DE DISPOSITIVOS MÓVILES PARA EL COBRO TARJETA			3,749,998.50	3,749,998.50
PROGRAMA DE EXCELENCIA TURÍSTICA PARA EMPRESAS EN EL ESTADO DE CAMPECHE		1,176,000.00	0.00	1,176,000.00
TOTAL FONDO DE APOYO PARA LA MICRO, PEQUEÑA Y MEDIANA EMPRESA (INADEM) 2015	0.00	10,583,320.45	16,109,009.58	26,692,330.03
TOTAL PROGRAMA DE DESARROLLO 360° PYME	0.00	10,583,320.45	16,359,009.58	26,942,330.03

IMPULSO A LA PRODUCCIÓN Y DESARROLLO FORESTAL 2015
ENERO - DICIEMBRE 2015

DENOMINACION Y/O DESCRIPCION DEL PROGRAMA , PROYECTO O ACCION	INVERSION			
	COMPROMETIDO	DEVENGADO	PAGADO	TOTAL
SECRETARÍA DE MEDIO AMBIENTE Y APROVECHAMIENTO SUSTENTABLE	0.00	0.00	1,754,505.00	1,754,505.00
"PROYECTO DE BRIGADAS RURALES, PARA LA PREVENCIÓN DE INCENDIOS FORESTALES 2015"			1,754,505.00	1,754,505.00
TOTAL PROGRAMA 2015			1,754,505.00	1,754,505.00

IMPULSO A LA PRODUCCIÓN Y DESARROLLO FORESTAL

DENOMINACION Y/O DESCRIPCION DEL PROGRAMA , PROYECTO O ACCION	INVERSION			
	COMPROMETIDO	DEVENGADO	PAGADO	TOTAL
SECRETARÍA DE MEDIO AMBIENTE Y APROVECHAMIENTO SUSTENTABLE	0.00	0.00	694,121.38	694,121.38
COMPENSACIÓN AMBIENTAL POR AFECTACIONES DERIVADAS DE LA CONSTRUCCIÓN DE LA LÍNEA DE TRANSMISIÓN ESCÁRCEGA-XPUJIL 2010			389,978.92	389,978.92
COMPENSACIÓN AMBIENTAL POR AFECTACIONES DERIVADAS DE LA CONSTRUCCIÓN DE LA LÍNEA DE TRANSMISIÓN EDZNÁ ENTRONQUE ESCÁRCEGA-TICUL II 2010			159,167.02	159,167.02
CONVENIO DE COORDINACIÓN PARA MANTENIMIENTO Y REEMBOLSE DE PLANTA FORESTAL 2014			144,975.44	144,975.44
TOTAL PROGRAMA			694,121.38	694,121.38
TOTAL PROGRAMA DE IMPULSO A LA PRODUCCIÓN Y DESARROLLO FORESTAL	0.00	0.00	2,448,626.38	2,448,626.38

PROGRAMA INTEGRAL DE DESARROLLO RURAL 2015

DENOMINACION Y/O DESCRIPCION DEL PROGRAMA , PROYECTO O ACCION	INVERSION			
	COMPROMETIDO	DEVENGADO	PAGADO	TOTAL
SECRETARÍA DE MEDIO AMBIENTE Y APROVECHAMIENTO SUSTENTABLE	0.00	0.00	29,766,231.79	29,766,231.79
SEGURO AGRÍCOLA CATASTRÓFICO 2015. (CADENA)			29,766,231.79	29,766,231.79
TOTAL PROGRAMA 2015			29,766,231.79	29,766,231.79
TOTAL DE PROGRAMA INTEGRAL DE DESARROLLO RURAL	0.00	0.00	29,766,231.79	29,766,231.79

PROTECCION Y CUMPLIMIENTO DE LA NORMATIVIDAD AMBIENTAL

DENOMINACION Y/O DESCRIPCION DEL PROGRAMA , PROYECTO O ACCION	INVERSION			
	COMPROMETIDO	DEVENGADO	PAGADO	TOTAL
MUNICIPIO DE ESCARCEGA	0.00	0.00	101,465,809.00	101,465,809.00
REFORESTACION Y ACONDICIONAMIENTO DE AREAS VERDES EN EL MUNICIPIO DE SAN FRANCISCO DE CAMPECHE	0.00	0.00	1,960,000.00	1,960,000.00
PROGRAMA DE DISMINUCIÓN DE EMISIONES DE GASES DE EFECTO INVERNADERO POR EL CAMBIO DE LUMNARIAS EN EL MUNICIPIO DE CAMPECHE, CAMPECHE	0.00	0.00	20,125,809.00	20,125,809.00
PROGRAMA DE DISMINUCIÓN DE EMISIONES DE GASES DE EFECTO INVERNADERO POR EL CAMBIO DE LUMNARIAS EN EL MUNICIPIO DE PALIZADA, CAMPECHE	0.00	0.00	4,900,000.00	4,900,000.00
PROGRAMA DE DISMINUCIÓN DE EMISIONES DE GASES DE EFECTO INVERNADERO POR EL CAMBIO DE LUMNARIAS EN EL MUNICIPIO DE CALKINI, CAMPECHE	0.00	0.00	19,600,000.00	19,600,000.00
PROGRAMA DE DISMINUCIÓN DE EMISIONES DE GASES DE EFECTO INVERNADERO POR EL CAMBIO DE LUMNARIAS EN EL MUNICIPIO DE ESCARCEGA, CAMPECHE	0.00	0.00	19,600,000.00	19,600,000.00
PROGRAMA DE DISMINUCIÓN DE EMISIONES DE GASES DE EFECTO INVERNADERO POR EL CAMBIO DE LUMNARIAS EN EL MUNICIPIO DE CALAKMUL, CAMPECHE	0.00	0.00	19,600,000.00	19,600,000.00
PROGRAMA DE DISMINUCIÓN DE EMISIONES DE GASES DE EFECTO INVERNADERO POR EL CAMBIO DE LUMNARIAS EN LOCALIDADES DE LA ZONA RURAL DE ESCARCEGA, CAMPECHE	0.00	0.00	9,800,000.00	9,800,000.00
PROGRAMA DE DISMINUCIÓN DE EMISIONES DE GASES DE EFECTO INVERNADERO POR EL CAMBIO DE LUMNARIAS EN LOCALIDADES DE LA ZONA RURAL DE PALIZADA, CAMPECHE	0.00	0.00	5,880,000.00	5,880,000.00
TOTAL PROTECCION Y CUMPLIMIENTO DE LA NORMATIVIDAD AMBIENTAL 2015	0.00	0.00	101,465,809.00	101,465,809.00

PROTECCION Y CUMPLIMIENTO DE LA NORMATIVIDAD AMBIENTAL (PRODUCTOS FINANCIEROS)
ENERO - DICIEMBRE 2015

DENOMINACION Y/O DESCRIPCION DEL PROGRAMA , PROYECTO O ACCION	INVERSION			
	COMPROMETIDO	DEVENGADO	PAGADO	TOTAL
MUNICIPIO DE ESCARCEGA	0.00	326.68	159,003.38	159,330.06
PROGRAMA DE DISMINUCIÓN DE EMISIONES DE GASES DE EFECTO INVERNADERO POR EL CAMBIO DE LUMINARIAS EN EL MUNICIPIO DE CAMPECHE, CAMPECHE	0.00	0.00	35,885.78	35,885.78
REFORESTACION Y ACONDICIONAMIENTO DE AREAS VERDES EN EL MUNICIPIO DE SAN FRANCISCO DE CAMPECHE	0.00	326.68	0.00	326.68
PROGRAMA DE DISMINUCIÓN DE EMISIONES DE GASES DE EFECTO INVERNADERO POR EL CAMBIO DE LUMINARIAS EN EL MUNICIPIO DE CALKINI, CAMPECHE	0.00	0.00	34,160.90	34,160.90
PROGRAMA DE DISMINUCIÓN DE EMISIONES DE GASES DE EFECTO INVERNADERO POR EL CAMBIO DE LUMINARIAS EN EL MUNICIPIO DE CALAKMUL, CAMPECHE	0.00	0.00	29,508.23	29,508.23
PROGRAMA DE DISMINUCIÓN DE EMISIONES DE GASES DE EFECTO INVERNADERO POR EL CAMBIO DE LUMINARIAS EN LOCALIDADES DE LA ZONA RURAL DE ESCARCEGA, CAMPECHE	0.00	0.00	36,548.36	36,548.36
PROGRAMA DE DISMINUCIÓN DE EMISIONES DE GASES DE EFECTO INVERNADERO POR EL CAMBIO DE LUMINARIAS EN LOCALIDADES DE LA ZONA RURAL DE PALIZADA, CAMPECHE	0.00	0.00	22,900.11	22,900.11
TOTAL PROTECCION Y CUMPLIMIENTO DE LA NORMATIVIDAD AMBIENTAL 2015 (PRODUCTOS FINANCIEROS)	0.00	326.68	159,003.38	159,330.06
PROGRAMA DE PROTECCION Y CUMPLIMIENTO DE LA NORMATIVIDAD AMBIENTAL	0.00	326.68	101,624,812.38	101,625,139.06
TOTAL DESARROLLO ECONOMICO	0.00	10,583,647.13	150,198,680.13	160,782,327.26

◆ **Convenios o Programas para Seguridad Pública**

El gasto aplicado de enero a diciembre de 2015 en Convenios o Programas para Seguridad Pública fue por 187 millones 275 mil pesos, que se integran por:

SEGURIDAD

**REINSENCION A LA SOCIEDAD DEL SETENCIADO, LIBERADO, PRELIBERADO Y ADOLESCENTE DE LOS CENTROS DE REINSENCION Y CENTRO DE INTERNAMIENTO DEL ESTADO 2015
ENERO - DICIEMBRE 2015**

DENOMINACION Y/O DESCRIPCION DEL PROGRAMA , PROYECTO O ACCION	INVERSION			
	COMPROMETIDO	DEVENGADO	PAGADO	TOTAL
SECRETARÍA DE SEGURIDAD PUBLICA Y PROTECCION A LA COMUNIDAD	0.00	0.00	1,354,399.86	1,354,399.86
SOCORRO DE LEY			1,354,399.86	1,354,399.86
TOTAL PROGRAMA 2015	0.00	0.00	1,354,399.86	1,354,399.86

REINSENCION A LA SOCIEDAD DEL SETENCIADO, LIBERADO, PRELIBERADO Y ADOLESCENTE DE LOS CENTROS DE REINSENCION Y CENTRO DE INTERNAMIENTO DEL ESTADO 2014

DENOMINACION Y/O DESCRIPCION DEL PROGRAMA , PROYECTO O ACCION	INVERSION			
	COMPROMETIDO	DEVENGADO	PAGADO	TOTAL
SECRETARÍA DE SEGURIDAD PUBLICA Y PROTECCION A LA COMUNIDAD	0.00	0.00	1,966,646.80	1,966,646.80
SOCORRO DE LEY			1,966,646.80	1,966,646.80
TOTALPROGRAMA 2014	0.00	0.00	1,966,646.80	1,966,646.80
TOTAL PROGRAMA REINSENCION A LA SOCIEDAD DEL SETENCIADO, LIBERADO, PRELIBERADO Y ADOLESCENTE DE LOS CENTROS DE REINSENCION E INTERNAMIENTO DEL ESTADO	0.00	0.00	3,321,046.66	3,321,046.66

PROGRAMA NACIONAL DE PREVENCION DEL DELITO

INCREMENTAR LA CORRESPONSABILIDAD CON LA CIUDADANÍA Y ACTORES SOCIALES EN LA PREVENCION SOCIAL MEDIANTE SU PARTICIPACION Y DESARROLLO DE COMPETENCIAS 2015

DENOMINACION Y/O DESCRIPCION DEL PROGRAMA , PROYECTO O ACCION	INVERSION			
	COMPROMETIDO	DEVENGADO	PAGADO	TOTAL
CONSEJO ESTATAL DE SEGURIDAD PÚBLICA EN EL ESTADO DE CAMPECHE	0.00	0.00	28,557,239.94	28,557,239.94
INCREMENTAR LA CORRESPONSABILIDAD CON LA CIUDADANÍA Y ACTORES SOCIALES EN LA PREVENCION SOCIAL MEDIANTE SU PARTICIPACION Y DESARROLLO DE COMPETENCIAS			1,688,511.83	1,688,511.83
PROYECTO DE CONTRALORÍA SOCIAL EN ACCIONES DE PREVENCION IMPLEMENTADAS EN TERRITORIOS FOCALIZADOS, CON PARTICIPACION INCLUSIVA Y LIBRE DE DISCRIMINACION. (CAMPECHE-PRONAPRED)			189,796.31	189,796.31
PROYECTO DE CONTRALORÍA SOCIAL EN ACCIONES DE PREVENCION IMPLEMENTADAS EN TERRITORIOS FOCALIZADOS, CON PARTICIPACION INCLUSIVA Y LIBRE DE DISCRIMINACION. (CARMEN-PRONAPRED)			198,715.52	198,715.52
ELABORACION O ACTUALIZACION DE DIAGNOSTICOS PARTICIPATIVOS EN MATERIA DE VIOLENCIA Y DELINCUENCIA / INCREMENTAR LA CORRESPONSABILIDAD CON LA CIUDADANÍA Y ACTORES SOCIALES EN LA PREVENCION SOCIAL MEDIANTE SU PARTICIPACION Y DESARROLLO DE COMPETENCIAS (PRONAPRED/2015-CAMPECHE)			650,000.00	650,000.00
ELABORACION O ACTUALIZACION DE DIAGNOSTICOS PARTICIPATIVOS EN MATERIA DE VIOLENCIA Y DELINCUENCIA / INCREMENTAR LA CORRESPONSABILIDAD CON LA CIUDADANÍA Y ACTORES SOCIALES EN LA PREVENCION SOCIAL MEDIANTE SU PARTICIPACION Y DESARROLLO DE COMPETENCIAS (PRONAPRED/2015-CARMEN)			650,000.00	650,000.00

**PROGRAMA NACIONAL DE PREVENCIÓN DEL DELITO
INCREMENTAR LA CORRESPONSABILIDAD CON LA CIUDADANÍA Y ACTORES SOCIALES EN LA PREVENCIÓN SOCIAL MEDIANTE SU PARTICIPACIÓN Y DESARROLLO DE COMPETENCIAS 2015
ENERO - DICIEMBRE 2015**

DENOMINACIÓN Y/O DESCRIPCIÓN DEL PROGRAMA, PROYECTO O ACCIÓN	INVERSIÓN			
	COMPROMETIDO	DEVENGADO	PAGADO	TOTAL
REDUCIR LA VULNERABILIDAD ANTE LA VIOLENCIA Y LA DELINCUENCIA DE LAS POBLACIONES DE ATENCIÓN PRIORITARIA			11,644,560.86	11,644,560.86
ACTIVIDADES FORMATIVAS DEPORTIVAS PARA NIÑOS Y NIÑAS QUE INVOLUCREN CONTENIDOS DE PREVENCIÓN SOCIAL DE LAS VIOLENCIAS Y LA DELINCUENCIA (CAMPECHE-PRONAPRED)			699,720.86	699,720.86
ACTIVIDADES FORMATIVAS DE EDUCACIÓN SEXUAL Y SALUD REPRODUCTIVA PARA PREVENIR EL EMBARAZO ADOLESCENTE Y ENFERMEDADES DE TRANSMISIÓN SEXUAL (CAMPECHE-PRONAPRED)			998,760.00	998,760.00
ATENCIÓN A CONSUMIDORES PROBLEMÁTICOS Y SUS FAMILIAS (CAMPECHE-PRONAPRED)			298,700.00	298,700.00
ACTIVIDADES FORMATIVAS DE EDUCACIÓN SEXUAL Y SALUD REPRODUCTIVA PARA PREVENIR EL EMBARAZO ADOLESCENTE Y ENFERMEDADES DE TRANSMISIÓN SEXUAL (CARMEN-PRONAPRED)			1,998,680.00	1,998,680.00
ATENCIÓN A CONSUMIDORES PROBLEMÁTICOS Y SUS FAMILIAS (CARMEN-PRONAPRED)			298,700.00	298,700.00
CAPACITACIÓN EN OFICIOS Y TEMAS SOCIOPRODUCTIVOS (TRADICIONALES Y NO TRADICIONALES) PARA MUJERES/ PRONAPRED 2015			1,500,000.00	1,500,000.00
CAPACITACIÓN EN OFICIOS Y TEMAS SOCIOPRODUCTIVOS (TRADICIONALES Y NO TRADICIONALES) PARA MUJERES/ PRONAPRED 2015 (CARMEN)			1,000,000.00	1,000,000.00
CAPACITACIÓN EN OFICIOS Y TEMAS SOCIOPRODUCTIVOS A JÓVENES EN CONFLICTO CON LA LEY / PRONAPRED-2015 (CAMPECHE)			1,000,000.00	1,000,000.00
CAPACITACIÓN EN OFICIOS Y TEMAS SOCIOPRODUCTIVOS A JÓVENES EN CONFLICTO CON LA LEY / PRONAPRED-2015 (CARMEN)			600,000.00	600,000.00
ATENCIÓN PSICOLÓGICA A VÍCTIMAS DE VIOLENCIA Y DELITOS DE ALTO IMPACTO Y SUS FAMILIAS PARA PREVENIR PROBLEMAS DE SALUD MENTAL / REDUCIR LA VULNERABILIDAD ANTE LA VIOLENCIA			1,500,000.00	1,500,000.00
ATENCIÓN PSICOLÓGICA A VÍCTIMAS DE VIOLENCIA Y DELITOS DE ALTO IMPACTO Y SUS FAMILIAS PARA PREVENIR PROBLEMAS DE SALUD MENTAL / REDUCIR LA VULNERABILIDAD ANTE LA VIOLENCIA			1,500,000.00	1,500,000.00
ACTIVIDADES FORMATIVAS DEPORTIVAS PARA MUJERES QUE INVOLUCREN CONTENIDOS DE PREVENCIÓN SOCIAL DE LA VIOLENCIA Y LA DELINCUENCIA / REDUCIR LA VULNERABILIDAD ANTE LA VIOLENCIA Y LA DELINCUENCIA DE LAS POBLACIONES DE ATENCIÓN PRIORITARIA (PRONAPRED/2015-CAMPECHE)			250,000.00	250,000.00
FORTALECER LAS CAPACIDADES INSTITUCIONALES PARA LA SEGURIDAD CIUDADANA EN LOS GOBIERNOS MUNICIPALES/DELEGACIONALES, ENTIDADES FEDERATIVAS Y FEDERACIÓN			469,800.00	469,800.00
CAMPAÑA DE COMUNICACIÓN DE RESULTADOS OBTENIDOS CON LOS PROYECTOS DE PREVENCIÓN REALIZADOS EN EL MARCO DEL PNPSVD (CAMPECHE-PRONAPRED)			232,000.00	232,000.00
CAMPAÑA DE COMUNICACIÓN DE RESULTADOS OBTENIDOS CON LOS PROYECTOS DE PREVENCIÓN REALIZADOS EN EL MARCO DEL PNPSVD (CARMEN-PRONAPRED)			237,800.00	237,800.00

PROGRAMA NACIONAL DE PREVENCIÓN DEL DELITO
INCREMENTAR LA CORRESPONSABILIDAD CON LA CIUDADANÍA Y ACTORES SOCIALES EN LA PREVENCIÓN SOCIAL MEDIANTE SU PARTICIPACIÓN Y DESARROLLO DE COMPETENCIAS 2015
ENERO - DICIEMBRE 2015

DENOMINACION Y/O DESCRIPCION DEL PROGRAMA , PROYECTO O ACCION	INVERSION			
	COMPROMETIDO	DEVENGADO	PAGADO	TOTAL
GENERAR ENTORNOS QUE FAVOREZCAN LA CONVIVENCIA Y SEGURIDAD CIUDADANA			14,754,367.25	14,754,367.25
TECHADO Y REHABILITACIÓN DE LA CANCHA DE BASQUETBOL Y REHABILITACIÓN GENERAL DE LAS INSTALACIONES (EL LIMONAR). (CARMEN-PRONAPRED)			2,317,526.52	2,317,526.52
TECHADO DE LA CANCHA DE BASQUETBOL, SUMINISTRO Y COLOCACIÓN DE EQUIPOS EJERCITADORES, REHABILITACIÓN GENERAL DE LAS INSTALACIONES (EL CARACOL). (CARMEN-PRONAPRED)			3,908,299.22	3,908,299.22
CONSTRUCCIÓN DE TRAMO FRONTAL DE MIRADOR DE LA AV. FRANCISCO MORAZÁN (BELLAVISTA); (CAMPECHE-PRONAPRED)			7,151,845.42	7,151,845.42
REHABILITACIÓN GENERAL DE LAS INSTALACIONES DE LA CANCHA DE BASQUETBOL (CARMEN-PRONAPRED)			376,696.09	376,696.09
PROYECTO DE PREVENCIÓN DE ACCIDENTES VIALES POR CONSUMO DE ALCOHOL Y/O DROGAS / GENERAR ENTORNOS QUE FAVOREZCAN LA CONVIVENCIA Y SEGURIDAD CIUDADANA			1,000,000.00	1,000,000.00
TOTAL PROGRAMA NACIONAL DE PREVENCIÓN DEL DELITO	0.00	0.00	28,557,239.94	28,557,239.94

SUBSIDIO PARA LA REFORMA PENAL
SUBSIDIO PARA LA IMPLEMENTACIÓN DEL SISTEMA DE JUSTICIA PENAL 2015
ENERO - DICIEMBRE 2015

DENOMINACION Y/O DESCRIPCION DEL PROGRAMA , PROYECTO O ACCION	INVERSION			
	COMPROMETIDO	DEVENGADO	PAGADO	TOTAL
SECRETARÍA DE SEGURIDAD PUBLICA	0.00	0.00	1,514,486.55	1,514,486.55
CONECTIVIDAD INALAMBRICA ENTRE DESTACAMENTOS Y SECRETARIA DE SEGURIDAD PUBLICA Y PROTECCIÓN A LA COMUNIDAD (CAMP-27-2015)			478,824.34	478,824.34
CONEXIÓN DE LA ULTIMA MILLA A LA RED METROPOLITANA, PARA INTERCONEXIÓN DE LOS OPERADORES DEL NUEVO SISTEMA DE JUSTICIA PENAL (CAMP-28-2015)			153,955.20	153,955.20
FORTALECIMIENTO DE CABLEADO ESTRUCTURADO PARA LA OPERACIÓN DEL NUEVO SISTEMA DE JUSTICIA PENAL (CAMP-34-2015)			389,901.81	389,901.81
EQUIPAMIENTO DE SERVIDORES DE BASES DE DATOS Y APLICACIONES PARA EL NUEVO SISTEMA DE JUSTICIA PENAL (CAMP-35-2015)			491,805.20	491,805.20

SUBSIDIO PARA LA REFORMA PENAL
SUBSIDIO PARA LA IMPLEMENTACIÓN DEL SISTEMA DE JUSTICIA PENAL 2015
 ENERO - DICIEMBRE 2015

DENOMINACION Y/O DESCRIPCION DEL PROGRAMA , PROYECTO O ACCION	INVERSION			
	COMPROMETIDO	DEVENGADO	PAGADO	TOTAL
FISCALIA GENERAL DEL ESTADO			6,008,088.60	6,008,088.60
CURSO DE ESPECIALIZACIÓN PARA MINISTERIOS PÚBLICOS (CAMP-07-2015)			505,520.80	505,520.80
CURSO DE ESPECIALIZACIÓN PARA MEDIADORES Y CONCILIADORES. (CAMP-08-2015)			548,000.00	548,000.00
CURSO DE CAPACITACIÓN PARA PERITOS. (CAMP-09-2015)			125,936.79	125,936.79
CURSO DE ESPECIALIZACIÓN PARA POLICÍA MINISTERIAL. (CAMP-10-2015)			734,400.00	734,400.00
EQUIPAMIENTO DE CÓMPUTO Y SERVIDOR DE DATOS. CALKINI (CAMP-17-2015)			209,968.12	209,968.12
EQUIPAMIENTO DE CÓMPUTO Y SERVIDOR DE DATOS. HECELCHAKAN (CAMP-18-2015)			460,925.71	460,925.71
EQUIPAMIENTO DE CÓMPUTO Y ENLACE DE MICROONDAS. HOPELCHEN (CAMP-19-2015)			113,019.96	113,019.96
EQUIPAMIENTO DE CÓMPUTO. TENABO (CAMP-20-2015)			89,368.72	89,368.72
EQUIPAMIENTO DE CÓMPUTO Y ENLACE DE FIBRA ÓPTICA. CAMPECHE (CAMP-21-2015)			517,742.78	517,742.78
EQUIPAMIENTO DE CÓMPUTO, SERVIDOR DE DATOS Y ENLACE DE MICROONDAS. CHAMPOTON. (CAMP-22-2015)			233,619.36	233,619.36
EQUIPAMIENTO DE CÓMPUTO Y ENLACE DE MICROONDAS. ESCÁRCEGA (CAMP-23-2015)			157,704.32	157,704.32
EQUIPAMIENTO DE CÓMPUTO. CALAKMUL (CAMP-24-2015)			89,368.72	89,368.72
EQUIPAMIENTO DE CÓMPUTO, SERVIDOR DE DATOS Y ENLACE DE MICROONDAS. CANDELARIA (CAMP-25-2015)			233,619.36	233,619.36
EQUIPAMIENTO DE CÓMPUTO Y SWITCH DE DATOS. PALIZADA (CAMP-26-2015)			248,893.96	248,893.96
FORTALECIMIENTO TECNOLÓGICO DE LABORATORIO DE GENÉTICA FORENSE. (CAMP-38-2015)			1,740,000.00	1,740,000.00
PODER JUDICIAL			9,057,088.95	9,057,088.95
CONEXIÓN DE FIBRA ÓPTICA DEL PODER JUDICIAL DEL ESTADO AL ANILLO METROPOLITANO DEL GOBIERNO DEL ESTADO PARA LA INTERCONEXIÓN CON FG, EL INDAJUCAM y SSPyPC			213,957.36	213,957.36
SUSTITUCIÓN DE EQUIPO DE SEGURIDAD PERIMETRAL EN ALTA DISPONIBILIDAD PARA SITE PRINCIPAL DEL PODER JUDICIAL DEL ESTADO DE CAMPECHE			456,179.28	456,179.28
INSTALACIÓN DE UN CIRCUITO CERRADO DE VIDEOVIGILANCIA EN EL EDIFICIO DE LAS SALAS DE JUICIO ORAL DE SAN FRANCISCO DE CAMPECHE.			1,101,975.62	1,101,975.62
CURSO DE CAPACITACIÓN PARA JUECES EN EL SISTEMA DE JUSTICIA PENAL ACUSATORIO			207,199.99	207,199.99
IMPLEMENTACIÓN DEL SISTEMA INFORMÁTICO DE GESTIÓN PARA LAS INSTITUCIONES QUE PARTICIPAN EN EL PROCEDIMIENTO PENAL EN EL ESTADO CAMPECHE.			4,805,000.00	4,805,000.00
CURSO DE CAPACITACIÓN PARA DEFENSORES EN EL SISTEMA DE JUSTICIA PENAL ACUSATORIO.			361,999.99	361,999.99
CURSO DE CAPACITACIÓN PARA MEDIADORES Y CONCILIADORES EN EL SISTEMA DE JUSTICIA PENAL ACUSATORIO.			465,499.98	465,499.98
SUMINISTRO ME INSTALACIÓN DE TORRE ARRIOSTRADA DE 45 M PARA Y ENLACE DE MICROONDAS PUNTO A PUNTO DE BANDA DE 4.9 GHZ CON ANTENA EXTERNA PARA LA SEDE HECELCHAKAN, CAMPECHE.			287,701.81	287,701.81
CURSO DE CAPACITACIÓN PARA ABOGADOS POSTULANTES EN EL SISTEMA PENAL ACUSATORIO.			170,000.00	170,000.00
CURSO DE CAPACITACIÓN PARA PERIODISTAS EN EL SISTEMA DE JUSTICIA PENAL ACUSATORIO.			66,400.00	66,400.00
PROYECTO ARQUITECTONICO EJECUTIVO SALA DE JUICIO ORAL CANDELARIA.			379,066.46	379,066.46
PROYECTO DE DIFUCIÓN DE LA REFORMA DEL SISTEMA DE JUSTICIA PENAL A LA SOCIEDAD CIVIL 3a. ETAPA.			542,108.46	542,108.46
INSTITUTO DE ACCESO A LA JUSTICIA DEL ESTADO DE CAMPECHE (INDAJUCAM)			1,071,918.65	1,071,918.65
CONEXION DE FIBRA OPTICA DE LA DEFENSORIA PUBLICA DEL INSTITUTO DE ACCESO A LA JUSTICIA DEL ESTADO DE CAMPECHE, AL ANILLO METROPOLITANO DEL GOBIERNO DEL ESTADO PARA LA INTERCONEXION CON FGE, EL PODER JUDICIAL Y SSP (CAMP-16-2015)			267,929.84	267,929.84
RENOVACIÓN Y ADQUISICIÓN DE EQUIPAMIENTO DE LA DEFENSORÍA PUBLICA 2015 (CAMP-33-2015)			654,748.08	654,748.08
ADQUISICIÓN DE MOBILIARIO 2015 (CAMP-36-2015)			149,240.73	149,240.73
TOTAL SUBSIDIO PARA LA IMPLEMENTACIÓN DEL SISTEMA DE JUSTICIA PENAL 2015	0.00	0.00	17,651,582.75	17,651,582.75

SUBSIDIO PARA LA IMPLEMENTACIÓN DEL SISTEMA DE JUSTICIA PENAL (PRODUCTOS FINANCIEROS) 2015

ENERO - DICIEMBRE 2015

DENOMINACION Y/O DESCRIPCION DEL PROGRAMA , PROYECTO O ACCION	INVERSION			
	COMPROMETIDO	DEVENGADO	PAGADO	TOTAL
PODER JUDICIAL	0.00	0.00	108,324.30	108,324.30
SUMINISTRO ME INSTALACIÓN DE TORRE ARRIOSTRADA DE 45 M PARA Y ENLACE DE MICROONDAS PUNTO A PUNTO DE BANDA DE 4.9 GHZ CON ANTENA EXTERNA PARA LA SEDE HECELCHAKAN, CAMPECHE.			71,721.87	71,721.87
CURSO DE CAPACITACIÓN PARA GESTIÓN Y ADMINISTRACIÓN DE TRIBUNALES (ADMINISTRADORES DE SALAS) DE JUSTICIA PENAL ACUSATORIO.			36,602.43	36,602.43
TOTAL SUBSIDIO PARA LA REFORMA PENAL 2015 (PROD. FINANCIEROS)	0.00	0.00	108,324.30	108,324.30

FIDEICOMISO CISJUPE 2014

ENERO - DICIEMBRE 2015

DENOMINACION Y/O DESCRIPCION DEL PROGRAMA , PROYECTO O ACCION	INVERSION			
	COMPROMETIDO	DEVENGADO	PAGADO	TOTAL
SECRETARÍA DE SEGURIDAD PUBLICA	0.00	0.00	433,995.00	433,995.00
APORTACION (SETEC)				
AREA DE TRATAMIENTO DE SEMLIBERTAD CAMPECHE			226,500.00	226,500.00
AREA DE TRATAMIENTO DE SEMLIBERTAD CARMEN			207,495.00	207,495.00
FISCALIA GENERAL DEL ESTADO	3,187,042.64	0.00	16,017,978.74	19,205,021.38
APORTACION (SETEC)				
CENTRO DE JUSTICIA ALTERNATIVA PENAL DE CAMPECHE			1,866,411.13	1,866,411.13
ÁREA DE DETENCIÓN PROVISIONAL CAMPECHE			464,908.25	464,908.25
ÁREAS DE DETENCIÓN Y MEDIOS ALTERNOS (PGJ) CHAMPOTÓN			766,162.82	766,162.82
ÁREAS DE DETENCIÓN Y MEDIOS ALTERNOS (PGJ) EN ESCÁRCEGA			815,739.68	815,739.68
ÁREAS DE DETENCIÓN Y MEDIOS ALTERNOS (PGJ) CALAKMUL			798,471.80	798,471.80
ÁREAS DE DETENCIÓN Y MEDIOS ALTERNOS (PGJ) CALKINI			712,187.96	712,187.96
ÁREAS DE DETENCIÓN Y MEDIOS ALTERNOS (PGJ) CANDELARIA			1,000,540.50	1,000,540.50
ÁREAS DE DETENCIÓN Y MEDIOS ALTERNOS (PGJ) HOPELCHEN			984,316.09	984,316.09
ÁREAS DE DETENCIÓN Y MEDIOS ALTERNOS (PGJ) TENABO			503,818.44	503,818.44
EDIFICIO CENTRAL DE LA FISCALÍA GENERAL DEL ESTADO DE CAMPECHE			37,500.00	37,500.00
SERVICIO MÉDICO FORENSE EN LAS INSTALACIONES DE LA VICE FISCALÍA GENERAL REGIONAL EN ESCÁRCEGA			86,488.27	86,488.27
ÁREA DE SERVICIOS PERICIALES EN LAS INSTALACIONES DE LA VICE FISCALÍA GENERAL REGIONAL EN ESCÁRCEGA			68,876.98	68,876.98
APORTACION (FASP 2014)				
CENTRO DE JUSTICIA ALTERNATIVA PENAL DE CAMPECHE	1,126,295.98		1,866,411.15	2,992,707.13
ÁREA DE DETENCIÓN PROVISIONAL CAMPECHE	296,007.78		464,908.23	760,916.01
ÁREAS DE DETENCIÓN Y MEDIOS ALTERNOS (PGJ) CHAMPOTÓN	290,889.16		766,162.82	1,057,051.98
ÁREAS DE DETENCIÓN Y MEDIOS ALTERNOS (PGJ) EN ESCÁRCEGA	282,120.16		815,739.67	1,097,859.83
ÁREAS DE DETENCIÓN Y MEDIOS ALTERNOS (PGJ) CALAKMUL	271,063.64		798,471.91	1,069,535.55
ÁREAS DE DETENCIÓN Y MEDIOS ALTERNOS (PGJ) CALKINI	346,059.76		712,187.91	1,058,247.67
ÁREAS DE DETENCIÓN Y MEDIOS ALTERNOS (PGJ) CANDELARIA	21,939.20		1,000,540.50	1,022,479.70
ÁREAS DE DETENCIÓN Y MEDIOS ALTERNOS (PGJ) HOPELCHEN	56,798.13		984,316.15	1,041,114.28
ÁREAS DE DETENCIÓN Y MEDIOS ALTERNOS (PGJ) TENABO	495,868.83		503,818.48	999,687.31

SUBSIDIO PARA LA IMPLEMENTACIÓN DEL SISTEMA DE JUSTICIA PENAL (PRODUCTOS FINANCIEROS) 2015

ENERO - DICIEMBRE 2015

DENOMINACION Y/O DESCRIPCION DEL PROGRAMA , PROYECTO O ACCION	INVERSION			
	COMPROMETIDO	DEVENGADO	PAGADO	TOTAL
PODER JUDICIAL	0.00	0.00	108,324.30	108,324.30
SUMINISTRO ME INSTALACIÓN DE TORRE ARRIOSTRADA DE 45 M PARA Y ENLACE DE MICROONDAS PUNTO A PUNTO DE BANDA DE 4.9 GHZ CON ANTENA EXTERNA PARA LA SEDE HECELCHAKAN, CAMPECHE.			71,721.87	71,721.87
CURSO DE CAPACITACIÓN PARA GESTIÓN Y ADMINISTRACIÓN DE TRIBUNALES (ADMINISTRADORES DE SALAS) DE JUSTICIA PENAL ACUSATORIO.			36,602.43	36,602.43
TOTAL SUBSIDIO PARA LA REFORMA PENAL 2015 (PROD. FINANCIEROS)	0.00	0.00	108,324.30	108,324.30

FIDEICOMISO CISJUPE 2014

ENERO - DICIEMBRE 2015

DENOMINACION Y/O DESCRIPCION DEL PROGRAMA , PROYECTO O ACCION	INVERSION			
	COMPROMETIDO	DEVENGADO	PAGADO	TOTAL
PODER JUDICIAL	13,550,877.16	0.00	35,653,325.39	49,204,202.55
APORTACION (SETEC)				
CONSTRUCCION DE SALAL DE JUICIOS ORALES CAMPECHE (4TA. ETAPA)			8,818,470.07	8,818,470.07
SALA DE JUICIOS ORALES EN CHAMPOTÓN			1,573,577.98	1,573,577.98
SALA DE JUICIOS ORALES HECELCHAKÁN			1,398,474.53	1,398,474.53
SALA DE JUICIOS ORALES XPUJIL			1,626,597.77	1,626,597.77
SALA DE JUICIOS ORALES CIUDAD DEL CARMEN			4,088,738.95	4,088,738.95
EQUIPAMIENTO PARA EL PROYECTO SALA DE JUICIOS ORALES CAMPECHE			641,606.78	641,606.78
APORTACION (FASP 2015)				
SALA DE JUICIOS ORALES CIUDAD DEL CARMEN	9,540,390.89		4,088,738.95	13,629,129.84
APORTACION (FASP 2014)				
CONSTRUCCION DE SALAL DE JUICIOS ORALES CAMPECHE (4TA. ETAPA)	1,597,470.44		8,818,470.10	10,415,940.54
SALA DE JUICIOS ORALES EN CHAMPOTÓN	749,575.31		1,573,577.97	2,323,153.28
SALA DE JUICIOS ORALES (AUDIENCIA) HECELCHAKÁN	941,325.14		1,398,474.49	2,339,799.63
SALA DE JUICIOS ORALES (AUDIENCIA) XPUJIL	722,115.38		1,626,597.80	2,348,713.18
INSTITUTO DE ACCESO A LA JUSTICIA DEL ESTADO DE CAMPECHE (INDAJUCAM)	160,097.42	0.00	1,188,918.30	1,349,015.72
APORTACION (SETEC)				
CONSTRUCCIÓN Y/O REMODELACIÓN DEL AREA DE ATENCIÓN JURÍDICA GRATUITA DEFENSORIA PUBLICA			727,742.62	727,742.62
EQUIPAMIENTO PARA EL ÁREA DE ATENCIÓN JURÍDICA DEFENSORÍA PÚBLICA			291,765.83	291,765.83
AREA DE ATENCIÓN JURÍDICA GRATUITA DEFENSORIA PUBLICA			21,621.53	21,621.53
PROYECTO ÁREA DE ATENCIÓN JURÍDICA GRATUITA DEFENSORÍA PÚBLICA EN ESCÁRCEGA			37,500.00	37,500.00
APORTACION (FASP 2014)				
AREA DE ATENCIÓN JURÍDICA GRATUITA DEFENSORIA PUBLICA	160,097.42		110,288.32	270,385.74
TOTAL PROGRAMA FIDEICOMISO CISJUPE 2014	16,898,017.22	0.00	53,294,217.43	70,192,234.65
TOTAL SUBSIDIO PARA LA REFORMA PENAL	16,898,017.22	0.00	71,054,124.48	87,952,141.70

SUBSIDIO A LAS ENTIDADES FEDERATIVAS PARA EL FORTALECIMIENTO DE SUS INSTITUCIONES DE SEGURIDAD PUBLICA EN MATERIA DE MANDO POLICIAL (SPA) 2015
ENERO - DICIEMBRE 2015

DENOMINACION Y/O DESCRIPCION DEL PROGRAMA , PROYECTO O ACCION	INVERSION			
	COMPROMETIDO	DEVENGADO	PAGADO	TOTAL
SECRETARIA DE SEGURIDAD PUBLICA	0.00	0.00	31,001,208.14	31,001,208.14
FORTALECIMIENTO DE LAS CAPACIDADES DE EVALUACIÓN EN CONTROL DE CONFIANZA POLICIA ACREDITABLE	0.00	0.00	833,665.64	833,665.64
CONTROL DE CONFIANZA	0.00	0.00	833,665.64	833,665.64
PROFESIONALIZACIÓN DE LAS INSTITUCIONES DE SEGURIDAD PÚBLICA	0.00	0.00	22,565,584.70	22,565,584.70
FORMACION Y CAPACITACIÓN	0.00	0.00	75,000.00	75,000.00
BECAS	0.00	0.00	368,000.00	368,000.00
SEDÁN	0.00	0.00	1,015,428.00	1,015,428.00
BOTAS	0.00	0.00	119,433.60	119,433.60
CAMISOLA	0.00	0.00	77,209.60	77,209.60
FORNITURA	0.00	0.00	118,227.20	118,227.20
GORRA	0.00	0.00	18,096.00	18,096.00
PANTALON TÁCTICO	0.00	0.00	65,145.60	65,145.60
FUNDA PARA PISTOLA	0.00	0.00	153,212.80	153,212.80
CHALECO ANTIPUNTA	0.00	0.00	3,208,270.00	3,208,270.00
CASCO BALÍSTICO	0.00	0.00	719,200.00	719,200.00
ESPOSAS	0.00	0.00	16,240.00	16,240.00
EQUIPO ANTIMOTÍN	0.00	0.00	1,733,794.00	1,733,794.00
CAMIONETA TIPO PICK UP	0.00	0.00	12,082,328.00	12,082,328.00
MOTOCICLETA	0.00	0.00	2,795,999.90	2,795,999.90
RED NACIONAL DE TELECOMUNICACIONES	0.00	0.00	2,991,662.04	2,991,662.04
TERMINAL DIGITAL PORTÁTIL	0.00	0.00	1,125,227.84	1,125,227.84
TERMINAL DIGITAL MÓVIL	0.00	0.00	1,866,434.20	1,866,434.20
SISTEMA NACIONAL DE INFORMACIÓN	0.00	0.00	1,627,872.08	1,627,872.08
COMPUTADORA DE ESCRITORIO	0.00	0.00	157,592.96	157,592.96
SERVIDOR DE CÓMPUTO	0.00	0.00	1,105,074.00	1,105,074.00
CONMUTADOR DE DATOS	0.00	0.00	213,240.48	213,240.48
EQUIPO DE SEGURIDAD INFORMÁTICA (FIREWALL, IPS, ANTI-SPAM)	0.00	0.00	52,724.32	52,724.32
ESCÁNER	0.00	0.00	16,648.32	16,648.32
LICENCIAS	0.00	0.00	82,592.00	82,592.00
FORTALECIMIENTO DE LAS CAPACIDADES DE EVALUACIÓN EN CONTROL DE CONFIANZA CUSTODIO ACREDITABLE	0.00	0.00	215,558.40	215,558.40
CONTROL DE CONFIANZA	0.00	0.00	215,558.40	215,558.40
PROFESIONALIZACION DE LAS INSTITUCIONES DE SEGURIDAD PÚBLICA	0.00	0.00	2,643,060.80	2,643,060.80
CAMISOLA	0.00	0.00	7,424.00	7,424.00
PANTALÓN TÁCTICO	0.00	0.00	6,264.00	6,264.00
BOTAS	0.00	0.00	11,484.00	11,484.00
GORRA	0.00	0.00	1,740.00	1,740.00
FORNITURA	0.00	0.00	11,368.00	11,368.00
CHALECO ANTIPUNTA	0.00	0.00	185,576.80	185,576.80
TONFA	0.00	0.00	2,204.00	2,204.00
CUATRIMOTO	0.00	0.00	2,417,000.00	2,417,000.00
SISTEMA NACIONAL DE INFORMACIÓN	0.00	0.00	123,804.48	123,804.48
CONMUTADOR DE DATOS	0.00	0.00	71,080.16	71,080.16
EQUIPO DE SEGURIDAD INFORMÁTICA (FIREWALL, IPS, ANTI-SPAM)	0.00	0.00	52,724.32	52,724.32

SUBSIDIO A LAS ENTIDADES FEDERATIVAS PARA EL FORTALECIMIENTO DE SUS INSTITUCIONES DE SEGURIDAD PUBLICA EN MATERIA DE MANDO POLICIAL (SPA) 2015
ENERO - DICIEMBRE 2015

DENOMINACION Y/O DESCRIPCION DEL PROGRAMA , PROYECTO O ACCION	INVERSION			
	COMPROMETIDO	DEVENGADO	PAGADO	TOTAL
SECRETARIA DE SEGURIDAD PUBLICA	0.00	0.00	31,001,208.14	31,001,208.14
FISCALIA GENERAL DEL ESTADO (FGE)	0.00	0.00	23,297,605.14	23,297,605.14
FORTALECIMIENTO DE LAS CAPACIDADES DE EVALUACIÓN EN CONTROL DE CONFIANZA POLICIA DE INVESTIGACIÓN ACREDITABLE	0.00	0.00	537,597.46	537,597.46
CONTROL DE CONFIANZA	0.00	0.00	537,597.46	537,597.46
PROFESIONALIZACION DE LAS INSTITUCIONES DE SEGURIDAD PÚBLICA	0.00	0.00	14,977,189.52	14,977,189.52
CAMISOLA	0.00	0.00	390,224.00	390,224.00
PANTALÓN TÁCTICO	0.00	0.00	437,320.00	437,320.00
BOTAS	0.00	0.00	382,150.40	382,150.40
CHAMARRA	0.00	0.00	94,192.00	94,192.00
PLAYERA	0.00	0.00	95,537.60	95,537.60
FORNITURA	0.00	0.00	26,100.00	26,100.00
FUNDA PARA PISTOLA	0.00	0.00	40,194.00	40,194.00
CHALECO	0.00	0.00	780,390.00	780,390.00
ESPOSAS	0.00	0.00	22,272.00	22,272.00
ACCESORIOS DE APOYO TÁCTICO	0.00	0.00	787,259.52	787,259.52
CAMIONETA TIPO PCK UP	0.00	0.00	9,329,184.00	9,329,184.00
CUATRIMOTO	0.00	0.00	734,272.00	734,272.00
SEDÁN	0.00	0.00	1,858,094.00	1,858,094.00
RED NACIONAL DE TELECOMUNICACIONES	0.00	0.00	3,714,596.08	3,714,596.08
TERMINAL DIGITAL MÓVIL	0.00	0.00	2,059,549.84	2,059,549.84
TERMINAL DIGITAL PORTÁTIL	0.00	0.00	1,457,681.52	1,457,681.52
AIRES ACONDICIONADOS	0.00	0.00	197,364.72	197,364.72
SISTEMA NACIONAL DE INFORMACIÓN	0.00	0.00	4,068,222.08	4,068,222.08
COMPUTADORA DE ESCRITORIO	0.00	0.00	351,861.64	351,861.64
IMPRESORA	0.00	0.00	90,538.00	90,538.00
CÁMARA DIGITAL	0.00	0.00	154,048.00	154,048.00
SISTEMA DE CONTROL DE ACCESO	0.00	0.00	193,520.48	193,520.48
SOFTWARE	0.00	0.00	2,960,981.20	2,960,981.20
ESCANER	0.00	0.00	51,011.00	51,011.00
EQUIPO DE ENLACES INALAMBRICOS	0.00	0.00	55,141.76	55,141.76
PLOTTER	0.00	0.00	211,120.00	211,120.00
TOTAL SPA 2015	0.00	0.00	54,298,813.28	54,298,813.28

SUBSIDIO A LAS ENTIDADES FEDERATIVAS PARA EL FORTALECIMIENTO DE SUS INSTITUCIONES DE SEGURIDAD PUBLICA EN MATERIA DE MANDO POLICIAL (SPA) PROD. FINANC. 2015
ENERO - DICIEMBRE 2015

DENOMINACION Y/O DESCRIPCION DEL PROGRAMA , PROYECTO O ACCION	INVERSION			
	COMPROMETIDO	DEVENGADO	PAGADO	TOTAL
SECRETARIA DE SEGURIDAD PUBLICA	0.00	0.00	317,072.00	317,072.00
VEHICULOS TIPO PICK UP			317,072.00	317,072.00
TOTAL SPA PRODUCTOS FINANCIEROS 2015			317,072.00	317,072.00
TOTAL SUBSIDIO A LAS ENTIDADES FEDERATIVAS PARA EL FORTALECIMIENTO DE SUS INSTITUCIONES DE SEGURIDAD PUBLICA EN MATERIA DE MANDO POLICIAL (SPA)	0.00	0.00	54,615,885.28	54,615,885.28

SUBSIDIO PARA LA SEGURIDAD DE LOS MUNICIPIOS Y LAS DEMARCACIONES TERRITORIALES DEL DISTRITO FEDERAL (SUBSEMUN) 2015
ENERO - DICIEMBRE 2015

DENOMINACION Y/O DESCRIPCION DEL PROGRAMA , PROYECTO O ACCION	INVERSION			
	COMPROMETIDO	DEVENGADO	PAGADO	TOTAL
SECRETARIA DE SEGURIDAD PUBLICA	0.00	0.00	4,160,944.09	4,160,944.09
PROFESIONALIZACIÓN DE LAS INSTITUCIONES DE SEGURIDAD PÚBLICA			3,169,574.84	3,169,574.84
DIFUSION INTERNA DEL SPC (SUBSEMUN 2015)			87,499.96	87,499.96
EVALUACION DE HABILIDADES, DESTREZAS Y CONOCIMIENTOS GENERALES (SUBSEMUN 2015)			30,000.00	30,000.00
EVALUACIONES DEL DESEMPEÑO (SUBSEMUN 2015)			10,000.00	10,000.00
EQUIPO DE PROTECCION (SUBSEMUN 2015)			600,230.40	600,230.40
CAPACITACION EN EL NUEVO SISTEMA DE JUSTICIA PENAL (SUBSEMUN 2015)			25,000.00	25,000.00
TRANSPORTE TERRESTRE (SUBSEMUN 2015)			1,830,424.48	1,830,424.48
FORNITURAS (SUBSEMUN 2015)			28,420.00	28,420.00
FORMACION CONTINUA (SUBSEMUN 2015)			168,000.00	168,000.00
DIPLOMADO PARA MANDOS DE POLICIA (SUBSEMUN 2014)			45,000.00	45,000.00
HERRAMIENTA DE SEGUIMIENTO Y CONTROL DEL SERVICIO PROFESIONAL DE CARRERA POLICIAL			345,000.00	345,000.00
PREVENCIÓN SOCIAL DEL DELITO CON PARTICIPACIÓN CIUDADANA			991,369.25	991,369.25
PREVENCIÓN SOCIAL DE LA VIOLENCIA Y LA DELINCUENCIA: SERVICIO DE INTERVENCION Y ENCUESTAS (SUBSEMUN 2015)			731,778.00	731,778.00
EQUIPOS Y APARATOS AUDIOVISUALES - VIDEOPROYECTORES (SUBSEMUN 2015)			80,364.99	80,364.99
ARTICULOS DEPORTIVOS (SUBSEMUN 2015)			12,708.26	12,708.26
MATERIALES, UTILES Y EQUIPOS MENORES DE OFICINA (SUBSEMUN 2015)			31,963.08	31,963.08
HERRAMIENTAS Y MAQUINAS HERRAMIENTAS - DESBROZADORA (SUBSEMUN 2015)			5,510.00	5,510.00
EQUIPAMIENTO - PINTURAS, MATERIAL ELECTRICO Y OTROS (SUBSEMUN 2015)			129,044.92	129,044.92
TOTAL PROGRAMA SUBSEMUN 2015	0.00	0.00	4,160,944.09	4,160,944.09

SUBSIDIO PARA LA SEGURIDAD DE LOS MUNICIPIOS Y LAS DEMARCACIONES TERRITORIALES DEL DISTRITO FEDERAL (SUBSEMUN)
ENERO - DICIEMBRE 2015

DENOMINACION Y/O DESCRIPCION DEL PROGRAMA , PROYECTO O ACCION	INVERSION			
	COMPROMETIDO	DEVENGADO	PAGADO	TOTAL
MUNICIPIO DE CALAKMUL	0.00	0.00	5,000,000.00	5,000,000.00
SUBSEMUN CALAKMUL 2015			5,000,000.00	5,000,000.00
MUNICIPIO DE CARMEN	0.00	0.00	10,564,921.00	10,564,921.00
SUBSEMUN CARMEN			10,564,921.00	10,564,921.00
MUNICIPIO DE CHAMPOTON	0.00	0.00	10,000,000.00	10,000,000.00
SUBSEMUN CHAMPOTON			10,000,000.00	10,000,000.00
TOTAL PROGRAMA SUBSEMUN 2015	0.00	0.00	25,564,921.00	25,564,921.00

SUBSIDIO PARA LA SEGURIDAD DE LOS MUNICIPIOS Y LAS DEMARCACIONES TERRITORIALES DEL DISTRITO FEDERAL (SUBSEMUN) PRODUCTOS FINANCIEROS
ENERO - DICIEMBRE 2015

DENOMINACION Y/O DESCRIPCION DEL PROGRAMA , PROYECTO O ACCION	INVERSION			
	COMPROMETIDO	DEVENGADO	PAGADO	TOTAL
SUBSEMUN CHAMPOTON			388.89	388.89
TOTAL PROGRAMA SUBSEMUN 2015	0.00	0.00	388.89	388.89
TOTAL SUBSIDIO PARA LA SEGURIDAD DE LOS MUNICIPIOS Y LAS DEMARCACIONES TERRITORIALES DEL DISTRITO FEDERAL (SUBSEMUN)	0.00	0.00	29,726,253.98	29,726,253.98
TOTAL DE SEGURIDAD	16,898,017.22	0.00	187,274,550.34	204,172,567.56

◆ **Convenios o Programas Diversos**

Al cierre del ejercicio 2015, se erogaron 23 millones 950 mil pesos de Convenios o Programas Diversos, se conforman por:

DIVERSOS
FISCALIZAR 2015
ENERO - DICIEMBRE 2015

DENOMINACION Y/O DESCRIPCION DEL PROGRAMA , PROYECTO O ACCION	INVERSION			
	COMPROMETIDO	DEVENGADO	PAGADO	TOTAL
PODER LEGISLATIVO	0.00	0.00	2,119,000.00	2,119,000.00
CAPACITACION Y PROFESIONALIZACION EN MATERIA DE ARMONIZACIÓN CONTABLE DE LOS SERVIDORES PUBLICOS			2,119,000.00	2,119,000.00
TOTAL FISCALIZAR 2015	0.00	0.00	2,119,000.00	2,119,000.00
TOTAL DE PROGRAMA FISCALIZAR	0.00	0.00	2,119,000.00	2,119,000.00

FONDO PARA LA VIGILANCIA, ADMINISTRACION, MANTENIMIENTO, PRESERVACION DE LA ZONA FEDERAL MARITIMO TERRESTRE (ZOFEMAT) 2015
ENERO - DICIEMBRE 2015

DENOMINACION Y/O DESCRIPCION DEL PROGRAMA , PROYECTO O ACCION	INVERSION			
	COMPROMETIDO	DEVENGADO	PAGADO	TOTAL
H. AYUNTAMIENTO CAMPECHE	0.00	0.00	229,670.00	229,670.00
FONDO PARA LA VIGILANCIA, ADMINISTRACION, MANTENIMIENTO, PRESERVACION Y LIMPIEZA DE LA ZONA FEDERAL MARITIMA			229,670.00	229,670.00
H. AYUNTAMIENTO CHAMPOTON	0.00	0.00	88,471.00	88,471.00
FONDO PARA LA VIGILANCIA, ADMINISTRACION, MANTENIMIENTO, PRESERVACION Y LIMPIEZA DE LA ZONA FEDERAL MARITIMA			88,471.00	88,471.00
H. AYUNTAMIENTO CARMEN	0.00	0.00	1,422,698.00	1,422,698.00
FONDO PARA LA VIGILANCIA, ADMINISTRACION, MANTENIMIENTO, PRESERVACION Y LIMPIEZA DE LA ZONA FEDERAL MARITIMA			1,422,698.00	1,422,698.00
H. AYUNTAMIENTO CALKINI	0.00	0.00	1,314.00	1,314.00
FONDO PARA LA VIGILANCIA, ADMINISTRACION, MANTENIMIENTO, PRESERVACION Y LIMPIEZA DE LA ZONA FEDERAL MARITIMA DE CALKINI			1,314.00	1,314.00
TOTAL FONDO PARA LA VIGILANCIA, ADMINISTRACION, MANTENIMIENTO, PRESERVACION DE LA ZONA FEDERAL MARITIMO TERRESTRE (ZOFEMAT) 2015	0.00	0.00	1,742,153.00	1,742,153.00

FONDO PARA LA VIGILANCIA, ADMINISTRACION, MANTENIMIENTO, PRESERVACION DE LA ZONA FEDERAL MARITIMO TERRESTRE (ZOFEMAT) 2014
ENERO - DICIEMBRE 2015

DENOMINACION Y/O DESCRIPCION DEL PROGRAMA , PROYECTO O ACCION	INVERSION			
	COMPROMETIDO	DEVENGADO	PAGADO	TOTAL
H. AYUNTAMIENTO CAMPECHE	0.00	0.00	14,414.00	14,414.00
FONDO PARA LA VIGILANCIA, ADMINISTRACION, MANTENIMIENTO, PRESERVACION Y LIMPIEZA DE LA ZONA FEDERAL MARITIMA			14,414.00	14,414.00
H. AYUNTAMIENTO CHAMPOTON	0.00	0.00	37,335.00	37,335.00
FONDO PARA LA VIGILANCIA, ADMINISTRACION, MANTENIMIENTO, PRESERVACION Y LIMPIEZA DE LA ZONA FEDERAL MARITIMA			37,335.00	37,335.00
H. AYUNTAMIENTO CARMEN	0.00	0.00	19,818.00	19,818.00
FONDO PARA LA VIGILANCIA, ADMINISTRACION, MANTENIMIENTO, PRESERVACION Y LIMPIEZA DE LA ZONA FEDERAL MARITIMA			19,818.00	19,818.00
TOTAL FONDO PARA LA VIGILANCIA, ADMINISTRACION, MANTENIMIENTO, PRESERVACION DE LA ZONA FEDERAL MARITIMO TERRESTRE (ZOFEMAT) 2014	0.00	0.00	71,567.00	71,567.00
TOTAL DE PROGRAMA ZOFEMAT	0.00	0.00	1,813,720.00	1,813,720.00

PROGRAMA PARA LA FISCALIZACION DEL GASTO FEDERALIZADO (PROFIS) 2015
ENERO - DICIEMBRE 2015

DENOMINACION Y/O DESCRIPCION DEL PROGRAMA , PROYECTO O ACCION	INVERSION			
	COMPROMETIDO	DEVENGADO	PAGADO	TOTAL
PODER LEGISLATIVO	0.00	0.00	6,782,772.00	6,782,772.00
PROGRAMA PARA LA FISCALIZACION DEL GASTO FEDERALIZADO (PROFIS 2015)			6,782,772.00	6,782,772.00
TOTAL FISCALIZAR 2015	0.00	0.00	6,782,772.00	6,782,772.00
TOTAL DE PROGRAMA PARA LA FISCALIZACION DEL GASTO FEDERALIZADO (PROFIS)	0.00	0.00	6,782,772.00	6,782,772.00

MODERNIZACIÓN DEL CATASTRO Y SU VINCULACIÓN CON EL REGISTRO PÚBLICO DE LA PROPIEDAD 2015
ENERO - DICIEMBRE 2015

DENOMINACION Y/O DESCRIPCION DEL PROGRAMA , PROYECTO O ACCION	INVERSION			
	COMPROMETIDO	DEVENGADO	PAGADO	TOTAL
INSTITUTO DE INFORMACIÓN ESTADÍSTICA, GEOGRÁFICA Y CATASTRAL DE CAMPECHE (INFOCAM)	0.00	0.00	3,196,956.34	3,196,956.34
MODERNIZACIÓN DEL CATASTRO Y SU VINCULACIÓN CON EL REGISTRO PÚBLICO DE LA PROPIEDAD			3,196,956.34	3,196,956.34
MODERNIZACIÓN DEL CATASTRO Y SU VINCULACIÓN CON EL REGISTRO PÚBLICO DE LA PROPIEDAD 2015	0.00	0.00	3,196,956.34	3,196,956.34
TOTAL MODERNIZACIÓN DEL CATASTRO Y SU VINCULACIÓN CON EL REGISTRO PÚBLICO DE LA PROPIEDAD	0.00	0.00	3,196,956.34	3,196,956.34

DERECHO A LA IGUALDAD DE GÉNERO 2015
ENERO - DICIEMBRE 2015

DENOMINACION Y/O DESCRIPCION DEL PROGRAMA , PROYECTO O ACCION	INVERSION			
	COMPROMETIDO	DEVENGADO	PAGADO	TOTAL
CONSEJO ESTATAL DE POBLACIÓN DE CAMPECHE (COESPO)	0.00	0.00	300,000.00	300,000.00
ES TU VIDA, ES TU FUTURO, PROTÉGETE			300,000.00	300,000.00
DERECHO A LA IGUALDAD DE GÉNERO 2015	0.00	0.00	300,000.00	300,000.00
TOTAL DE DERECHO A LA IGUALDAD DE GÉNERO	0.00	0.00	300,000.00	300,000.00

PROGRAMA DE ATENCIÓN E INTEGRACIÓN A LA SOCIEDAD DE LAS PERSONAS CON DISCAPACIDAD
RAMO 23 PROVISIONES SALARIALES Y ECONÓMICAS. FONDO PARA LA ACCESIBILIDAD PARA LAS PERSONAS CON DISCAPACIDAD 2015
ENERO - DICIEMBRE 2015

DENOMINACION Y/O DESCRIPCION DEL PROGRAMA , PROYECTO O ACCION	INVERSION			
	COMPROMETIDO	DEVENGADO	PAGADO	TOTAL
DESARROLLO INTEGRAL DE LA FAMILIA EN EL ESTADO DE CAMEPECHE (DIF)	0.00	0.00	9,587,461.00	9,587,461.00
ADQUISICIÓN DE TRANSPORTE PÚBLICO ADAPTADO PARA PERSONAS CON DISCAPACIDAD			9,587,461.00	9,587,461.00
DERECHO A LA IGUALDAD DE GÉNERO 2015	0.00	0.00	9,587,461.00	9,587,461.00
TOTAL PROGRAMA DE ATENCIÓN E INTEGRACIÓN A LA SOCIEDAD DE LAS PERSONAS CON DISCAPACIDAD	0.00	0.00	9,587,461.00	9,587,461.00

PROGRAMA PROMOCIÓN DE CONVENIOS EN MATERIA DE JUSTICIA (PPCMJ) 2015
ENERO - DICIEMBRE 2015

DENOMINACION Y/O DESCRIPCION DEL PROGRAMA , PROYECTO O ACCION	INVERSION			
	COMPROMETIDO	DEVENGADO	PAGADO	TOTAL
SECRETARIA DE GOBIERNO			150,000.00	150,000.00
MÓVIL DE REGISTRO DEL ESTADO CIVIL EN ZONAS INDÍGENAS DEL ESTADO DE CAMPECHE			150,000.00	150,000.00
PROGRAMA PROMOCIÓN DE CONVENIOS EN MATERIA DE JUSTICIA (PPCMJ) 2015	0.00	0.00	150,000.00	150,000.00
TOTAL PROGRAMA PROMOCIÓN DE CONVENIOS EN MATERIA DE JUSTICIA (PPCMJ) 2015	0.00	0.00	150,000.00	150,000.00
TOTAL DE PROGRAMAS DIVERSOS	0.00	0.00	23,949,909.34	23,949,909.34

POLÍTICA DE DEUDA



P.- POLÍTICA DE DEUDA

La deuda pública directa e indirecta del Gobierno del Estado de Campeche, se mantiene en niveles bajos de endeudamiento en comparación a las demás entidades federativas del país, proyectándose mantener su tendencia a la baja como consecuencia de las amortizaciones puntuales de cada una de las obligaciones bancarias contraídas, el esquema de amortización de largo plazo permite cumplir perfectamente las amortizaciones, por lo que no representa presión alguna hacia las finanzas públicas.

Como se ha informado en cada cuatrimestre de la Cuenta Pública del Ejercicio 2015, la política financiera del Estado estuvo sustentada en la responsabilidad de no comprometer los flujos de efectivo que pudiesen apalancar la operatividad presupuestal, pero con el claro objetivo de impulsar el crecimiento económico, a través de potenciar obras e infraestructura necesaria para los campechanos a través del financiamiento suscrito con la banca comercial y de desarrollo.

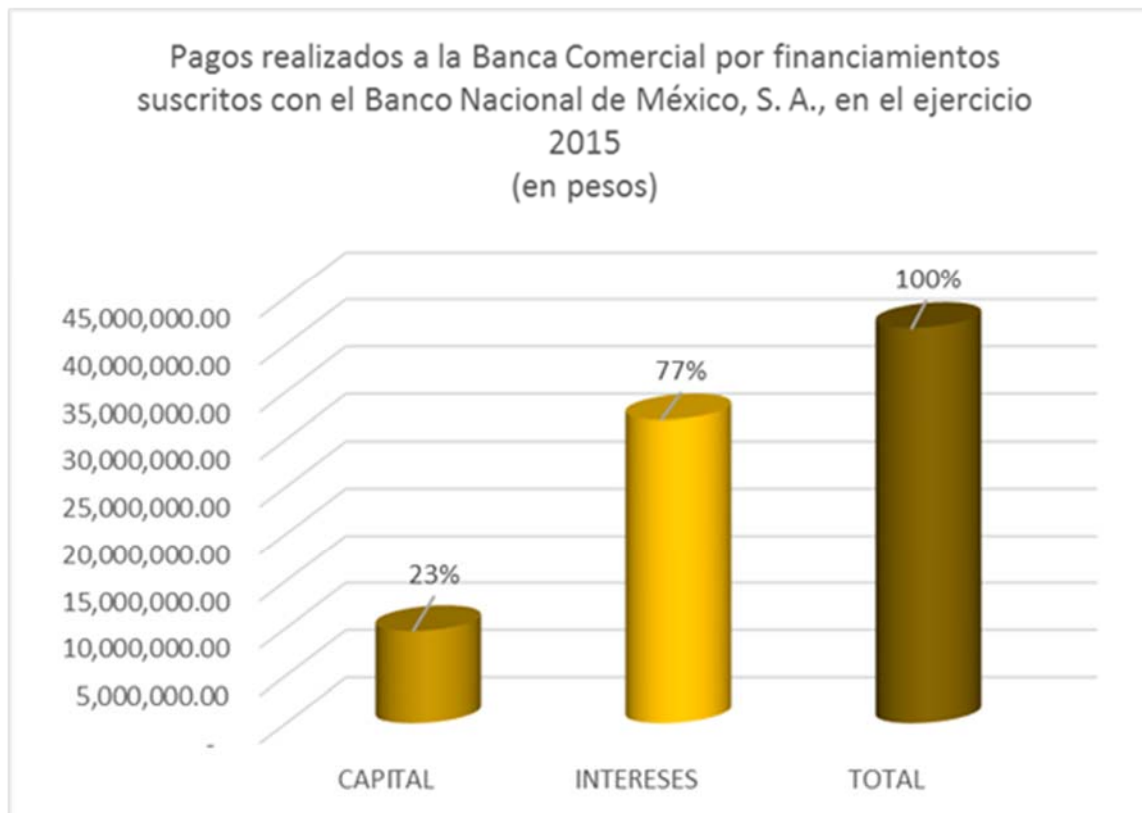
Estos niveles de inversión, fueron posibles debido a una política de contratación de deuda pública, responsable y transparente, teniendo la ponderación de no poner en riesgo los flujos de efectivo y en consecuencia el equilibrio financiero del Estado, cumpliendo en todo momento con los límites de endeudamiento autorizados por el H. Congreso del Estado, con base al Artículo 9 de la Ley de Deuda Pública del Estado de Campeche y sus Municipios.

1.- DEUDA DIRECTA

a. BANCA COMERCIAL

El saldo insoluto de la deuda contratada con la Banca Comercial al cierre del 31 de diciembre de 2015, asciende a 809 millones 738 mil 379 pesos 08 centavos, teniendo una disminución acumulada en términos absolutos de 12 millones 201 mil 989 pesos 58 centavos, con relación a su monto original, integrada de la forma siguiente:

DEUDOR	ACREEDOR	NUMERO CREDITO	IMPORTE ORIGINAL	SALDO INSOLUTO	TASA DE INTERES	SOBRE TASA	PLAZO (MESES)	CITACION DE PARTICIPACION		REGISTRO SHCP	
								PORCENTAJE DE AFECTACION	FECHA Y NO. DE FIDECOMISO	NUMERO	FECHA
GOBIERNO DEL ESTADO DE CAMPECHE			870,869,368.34	809,738,379.08							
DEUDA DIRECTA											
BANCA COMERCIAL											
CORTO PLAZO			0.00	0.00							
LARGO PLAZO			0.00	0.00							
GOBIERNO DEL ESTADO - R28	BANAMEX, S. A.	1705	537,500,000.00	529,252,522.39	TIE	0.56	240	3.00%	F0006	RD4-0414048	21-abr-14
GOBIERNO DEL ESTADO - R28	BANAMEX, S. A.	1707	174,967,270.58	172,532,015.05	TIE	0.58	240	1.08%	F0006	RD4-0814127	25-ago-14
GOBIERNO DEL ESTADO - R28	BANAMEX, S. A.	1708	109,473,098.08	107,953,841.64	TIE	0.58	240	0.67%	F0006	RD4-0814128	25-ago-14
TOTAL:			821,940,368.66	809,738,379.08							
BANCA DE DESARROLLO											
CORTO PLAZO			0.00	0.00							
LARGO PLAZO			0.00	0.00							
GOBIERNO DEL ESTADO - FSE	BANOBRAS, S.N.C.	9114	48,938,999.68	0.00							
TOTAL:			48,938,999.68	0.00							

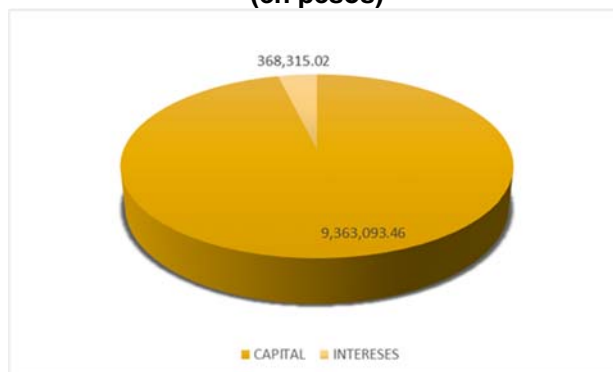


En este periodo 2015, el Estado ha destinado al cumplimiento del servicio de la deuda, la cantidad de 41 millones 744 mil 334 pesos con 76 pesos, representando el 23 por ciento de la amortización de capital, equivalente a 9 millones 666 mil 203 pesos con 30 centavos, el 77 por ciento corresponde a los intereses, por un monto de 32 millones 78 mil 131 pesos con 46 centavos.

b. BANCA DE DESARROLLO

La deuda contratada con la garantía del Fondo de Infraestructura Social Estatal (FISE), cuyo monto original ascendía a 48 millones 928 mil 999 pesos 68 centavos suscrita con la banca de desarrollo denominada BANOBRAS, ha sido liquidada en este ejercicio fiscal 2015, su saldo insoluto al 31 de diciembre de 2014 significó la cantidad de 9 millones 363 mil 93 pesos con 46 centavos, por lo que no representó presión financiera para su liquidación.

Crédito suscrito con la Banca de Desarrollo pagada con fondo federal
Fondo de Aportaciones para la Infraestructura Social Estatal
En el ejercicio fiscal 2015
(en pesos)



Este crédito suscrito con el Banco Nacional de Obras y Servicios Públicos, S. N. C., se garantizó con los recursos provenientes del Fondo de Aportaciones para la Infraestructura Social Estatal, destinándose la cantidad de 9 millones 363 mil 93 pesos con 46 centavos al principal, con recursos propios se liquidaron los intereses por un monto de 368 mil 315 pesos 2 centavos.

2.- DEUDA INDIRECTA DEL ESTADO COMO OBLIGADO SUBSIDIARIO Y LIMITADO

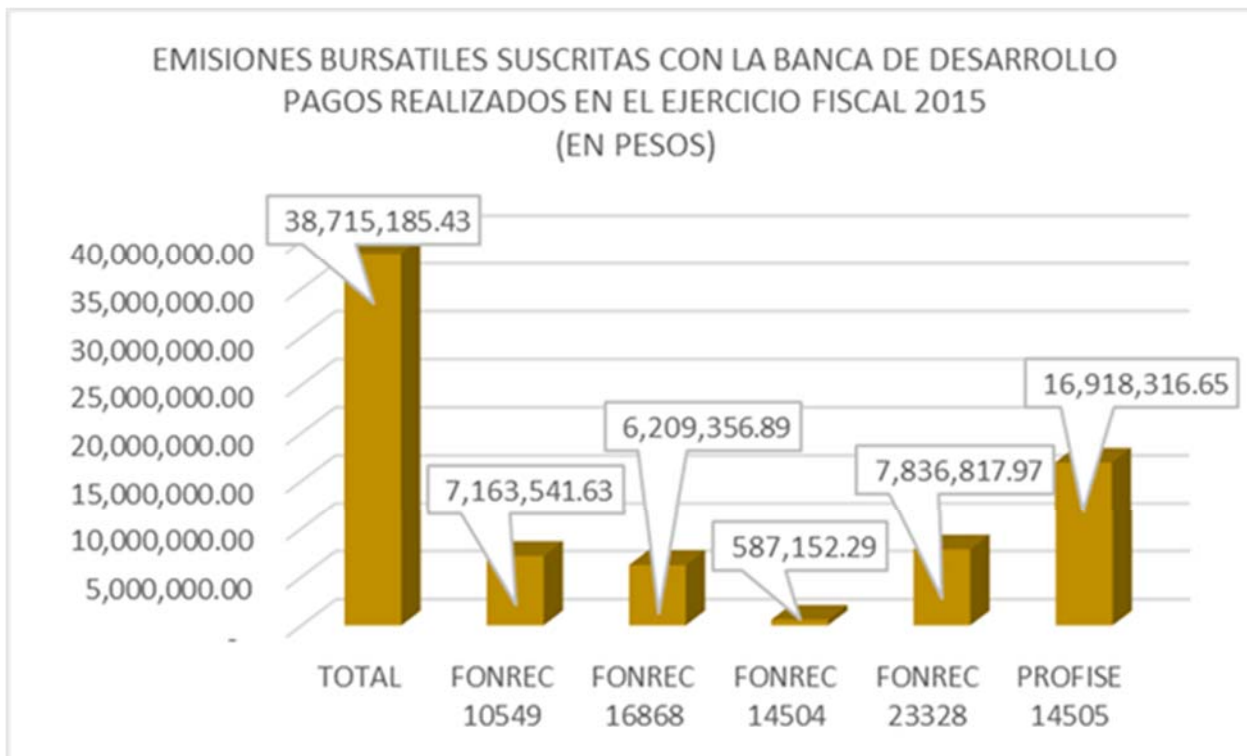
Como se ha publicado en los informes trimestrales sobre la situación que guarda la deuda pública del Estado y de las entidades de la administración pública paraestatal, el Estado tiene en sus registros, deuda indirecta como obligado subsidiario y limitado, un crédito de 450 millones de pesos, contratado por la empresa de participación estatal mayoritaria Administración Portuaria Integral de Campeche, S.A. de C.V., con Banamex, S.A., financiamiento suscrito a plazo de 180 meses, sin exceder el mes de julio de 2026.

En este contexto, al cierre del mes de diciembre de 2015, se observa un saldo de 282 millones 380 mil 344 pesos 88 centavos, motivado por una amortización acumulada de 167 millones 619 mil 655 pesos 12 centavos, que representa una reducción del 37.2 por ciento, con relación a su monto original.

3.- EMISIONES BURSÁTILES

En resumen, los saldos y características de los créditos observados al cuarto cuatrimestre 2015 son los siguientes:

CONCEPTO	FONREC 10549	FONREC 14504	FONREC 16868	FONREC 23328	PROFISE 14505
DECRETO	212	212,33 y 46	38	137	225
FECHA DE DECRETO	20-ene-12	2012 y 2013	23-ene-13	24-jun-14	29-may-12
JUSTIFICACIÓN	Inundación fluvial en Palizada en 2011	Lluvias severas en el Municipio de Palizada	Lluvia severa en agosto de 2012 ocurrida en los municipios de Calakmul, Candelaria y	Lluvia severa ocurrida en el mes de enero de 2014 en el municipio del Carmen	Fondo de Apoyo para la Infraestructura y Seguridad PROFISE
MONTO AUTORIZADO EN DECRETO	83,449,015.00	6,926,884.00	81,315,528.00	135,249,812.00	222,500,000.00
ENDEUDAMIENTO NETO AL 31-DIC-15	83,449,015.00	6,854,706.00	72,675,017.00	104,534,855.00	208,708,907.00
FECHA DE CONTRATO	23-mar-12	07-may-13	08-may-13	31-jul-14	13-jul-12
DISPOSICION	06-jun-12	19-jul-13	17-jun-13	17-oct-14	22-oct-12
VENCIMIENTO	07-jun-32	17-jun-33	17-jun-33	17-oct-34	22-oct-32
PLAZO	240 MESES	240 MESES	240 MESES	240 MESES	240 MESES
TASA DE INTERES	8.47%	TASA BASE + 0.75	8.50%	TIEE + 0.77	8.17%
AFFECTACION	0.80%	0.13%	0.60%	0.70%	2.0%
FUENTE	FUENTE PRIMARIA: BONOS CUPON CERO (CAPITAL)	FUENTE PRIMARIA: BONOS CUPON CERO (CAPITAL)	FUENTE PRIMARIA: BONOS CUPON CERO (CAPITAL)	FUENTE PRIMARIA: BONOS CUPON CERO (CAPITAL)	FUENTE PRIMARIA: BONOS CUPON CERO (CAPITAL)



Créditos respaldados con Bonos Cupón Cero

Respecto a las emisiones bursátiles se han liquidado intereses por la cantidad de 38 millones 715 mil 185 pesos con 43 centavos, dichos créditos han sido respaldados con bonos cupón cero adquiridos por el Gobierno Federal para liquidar a su vencimiento el importe principal que se disponga del crédito.

4.- DEUDA INDIRECTA H. AYUNTAMIENTOS SIN AVAL DEL GOBIERNO DEL ESTADO

A la fecha de este documento, la deuda contratada originalmente con los municipios representó la cantidad de 531 millones de pesos, de los cuales, su saldo insoluto al 31 de diciembre de 2015, es de 441 millones 980 mil 537 pesos 78 centavos, representando una disminución acumulada de 89 millones 19 mil 462 pesos 22 centavos, con relación a su monto original, créditos suscritos con la banca comercial.

Respecto a los financiamientos contratados con la banca de desarrollo al amparo del fondo de aportación municipal denominado FISM, estos han sido liquidados.

DEUDOR	ACREEDOR	NUMERO CREDITO	IMPORTE ORIGINAL	SALDO INSOLUTO	TASA DE INTERES	SOBRE TASA	PLAZO (MESES)	AFECTACION DE PARTICIPACION		REGISTRO SHCP	
								PORCENTAJE DE AFECTACION	FECHA Y No. DE FIDEICOMISO	NUMERO	FECHA
MUNICIPIOS SIN AVAL			531,000,000.00	441,980,537.78							
BANCA COMERCIAL											
<u>CORTO PLAZO</u>			0.00	0.00							
<u>LARGO PLAZO</u>			0.00	0.00							
CARMEN - R28	BANCO INTERACCIONES		200,000,000.00	152,421,981.68	TIIE	2.09	120	25.0%	F/2001964-1	P04-0412055	23-abr-12
CARMEN - R28	BANCO INTERACCIONES		241,000,000.00	205,041,993.13	TIIE	3.80	120	36.0%	F/2002633	P04-0514077	29-may-14
CAMPECHE - R28	BANAMEX		90,000,000.00	84,516,562.97	TIIE	1.38	120	10.0%	F/745234	P04-1014156	28-oct-14
TOTAL			531,000,000.00	441,980,537.78							
BANCA DE DESARROLLO											
<u>CORTO PLAZO</u>			0.00	0.00							
<u>LARGO PLAZO</u>			0.00	0.00							
TOTAL			0.00	0.00							

5.- CALIFICACIONES CREDITICIAS

Como se ha expuesto en las cuentas públicas cuatrimestrales presentadas por el Gobierno del Estado de Campeche, se contrató a las agencias privadas autorizadas por la Secretaría de Hacienda y Crédito Público, Fitch Rating, Standard & Poors y HR Ratings, que han opinado que el Estado tiene una alta calidad crediticia, sustentada en el nivel de endeudamiento muy bajo y el fortalecimiento continuo de la recaudación local.

Agencia	Calificación	Perspectiva	Significado
Fitch Ratings	A+(mex)	Estable	La calificación que determinan para el Estado de Campeche, significan que el emisor o emisión con esta calificación se considera con alta calidad crediticia, y ofrecen gran seguridad para el pago oportuno de obligaciones de deuda. Mantienen muy bajo riesgo crediticio bajo escenarios económicos adversos.
Standard and Poors	mxA	Positiva	
HR Ratings	AA-	Estable	

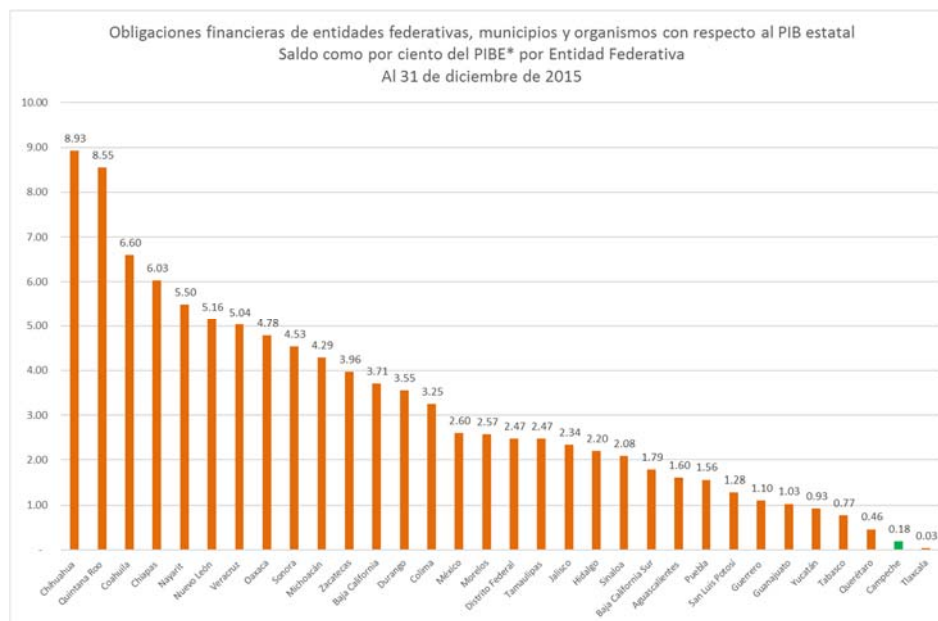
Con estos resultados, el Estado puede acceder a créditos con mejores condiciones, plazos y tasas, debido a que estas empresas opinan que la política financiera aplicada no pone en riesgo la operatividad financiera, se ha tenido el compromiso sustantivo de privilegiar el gasto social y de inversión.

Perspectiva Nacional del Endeudamiento de las Entidades Federativas, Municipios y sus Organismos.



Fuente: Gráfico diseñado con base a la información disponible en el portal de transparencia de la SHCP con información proporcionada por las Entidades Federativas.

En este gráfico, se aprecia el endeudamiento total que tienen las entidades federativas como saldo de las obligaciones suscritas al 31 de diciembre de 2015, siendo la del Estado de Campeche, una de las economías menos endeudadas del país, como consecuencia de la aplicación de una política de endeudamiento sana, acorde a los mecanismos de control, reducción y eficiencia en el gasto público.



Fuente: Gráfico diseñado con base a la información disponible en el portal de transparencia de la SHCP con información proporcionada por las Entidades Federativas.

El saldo vigente al 31 de diciembre de 2015, del Estado de Campeche como porcentaje del PIB es menor al de la media nacional, Campeche destaca con un 0.18 por ciento.



GOBIERNO DEL ESTADO DE CAMPECHE
SECRETARÍA DE FINANZAS

INFORME DE DEUDA PÚBLICA DEL ESTADO DE CAMPECHE
AL 31 DE DICIEMBRE 2015
EN PERIODO DE AMORTIZACIÓN
(EN PESOS)

DEUDA	AGREEDOR	LINEA DE CREDITO REVOLVENTE	MONTO		SALDO INSOLUTO	FECHA VENCIMIENTO
			ORIGINAL			
GOBIERNO DEL ESTADO DE CAMPECHE						
DEUDA DIRECTA						
BANCA COMERCIAL		0.00	821,940,366.66	809,738,379.08		
CORTO PLAZO		0.00	821,940,366.66	809,738,379.08		
LARGO PLAZO				0.00	0.00	
GOBIERNO DEL ESTADO	BANAMEX S.A.	0.00	537,600,000.00	529,252,622.39		25-abr-34
GOBIERNO DEL ESTADO	BANAMEX S.A.	0.00	174,967,270.58	172,532,016.06		25-sep-34
GOBIERNO DEL ESTADO	BANAMEX S.A.	0.00	109,473,096.08	107,953,841.64		25-sep-34
BANCA DE DESARROLLO		0.00	*	*		
CORTO PLAZO			0.00	0.00		
LARGO PLAZO			0.00	0.00		
ADMINISTRACIÓN PÚBLICA PARAESTATAL						
DEUDA INDIRECTA						
CORTO PLAZO			489,600,000.00	286,983,638.88		
LARGO PLAZO			0.00	0.00		
FONDO CAMPECHE	NACIONAL FINANCIERA	0.00	19,600,000.00	4,603,194.00		22-abr-17
APICAM/GOBIERNO DEL ESTADO DE CAMPECHE COMO OBLIGADO SOLIDARIO, SUBSIDIARIO Y LIMITADO	BANAMEX S.A.	0.00	460,000,000.00	282,380,344.88		28-jul-28
DEUDA DE LOS AYUNTAMIENTO SIN AVAL DEL GOBIERNO DEL ESTADO						
BANCA COMERCIAL			531,000,000.00	441,980,837.78		
CORTO PLAZO			531,000,000.00	441,980,837.78		
LARGO PLAZO			0.00	0.00		
CARMEN - R28	BANCO INTERACCIONES	0.00	200,000,000.00	152,421,881.68		31-mar-22
CAMPECHE - R28	BANCO INTERACCIONES	0.00	241,000,000.00	205,041,893.13		28-abr-24
	BANAMEX S.A.	0.00	90,000,000.00	84,516,662.97		25-oct-24
BANCA DE DESARROLLO			0.00	0.00		
CORTO PLAZO			0.00	0.00		
LARGO PLAZO			0.00	0.00		
CONSOLIDADO		0.00	1,822,440,366.66	1,538,702,456.74		

EMISIONES BURSÁTILES	AGREEDOR	LINEA DE CREDITO REVOLVENTE	MONTO		SALDO INSOLUTO	FECHA VENCIMIENTO
			ORIGINAL			
GOBIERNO DEL ESTADO DE CAMPECHE ^{1 FONDEC}						
GOBIERNO DEL ESTADO DE CAMPECHE ^{1 FONDEC}	BANOBRAS S. N. C.	0.00	83,449,016.00	83,449,016.00		07-jun-32
GOBIERNO DEL ESTADO DE CAMPECHE ^{1 FONDEC}	BANOBRAS S. N. C.	0.00	208,708,807.00	208,708,807.00		22-oct-32
GOBIERNO DEL ESTADO DE CAMPECHE ^{1 FONDEC}	BANOBRAS S. N. C.	0.00	72,675,017.00	72,675,017.00		17-jun-33
GOBIERNO DEL ESTADO DE CAMPECHE ^{1 FONDEC}	BANOBRAS S. N. C.	0.00	6,854,706.00	6,854,706.00		17-jun-33
GOBIERNO DEL ESTADO DE CAMPECHE ^{1 FONDEC}	BANOBRAS S. N. C.	0.00	104,534,865.00	104,534,865.00		17-oct-34
			478,222,900.00	478,222,900.00		

¹FONDEC: PROFISE. Bono cupón cero adquiridos a través del Gobierno Federal, quien pagará por cuantía y orden del ESTADO todo el capital de los créditos adquiridos. El ESTADO solo pagará los intereses. Por lo cual, no se consolida en el consolidado.
El crédito simple suscrito por un monto original de \$ 135,249,812.00 se registra contablemente con un monto ejercido de \$104,534,865.00 la diferencia es cancelada.



GOBIERNO DEL ESTADO DE CAMPECHE
SECRETARÍA DE FINANZAS
SUBSECRETARÍA DE EGRESOS

SALDOS DE DEUDA INSCRITA EN EL REGISTRO DE OBLIGACIONES Y EMPRESTOS DE ENTIDADES FEDERATIVAS Y MUNICIPIOS AL CIERRE DEL CUARTO TRIMESTRE 2015

DEUDOR	ACREEDOR	NUMERO CREDITO	IMPORTE ORIGINAL	SALDO INSOLUTO	TASA DE INTERES	SOBRE TASA	TASA FIJA	FECHA DE SUSCRIPCION	PLAZO (MESES)	FECHA DE VENCIMIENTO	AMORTIZACIONES REALES DEL PERIODO		AFECTACION DE PARTICIPACIONES			REGISTRO SHCP	
											CAPITAL	INTERESES	PORCENTAJE DE AFECTACION	FECHA Y No. DE FIDECOMISO	FECHA DE MANDATO	NUMERO	FECHA
CONSOLIDADO			1,822,440,368.66	1,538,702,455.74								24,765,969.63	17,537,795.86				
GOBIERNO DEL ESTADO DE CAMPECHE			821,940,368.66	809,738,379.08								2,536,785.85	8,140,535.15				
DEUDA DIRECTA																	
BANCA COMERCIAL																	
CORTO PLAZO			0.00	0.00								0.00	0.00				
LARGO PLAZO			0.00	0.00								0.00	0.00				
GOBIERNO DEL ESTADO - F28	BANAMEX, S. A.	1705	537,500,000.00	529,252,522.39	TIE	0.56		14-abr-14	240	25-abr-34	1,692,178.11	5,284,207.75	3.00%	F70006		RD4-0414048	21-abr-14
GOBIERNO DEL ESTADO - F28	BANAMEX, S. A.	1707	174,967,270.58	172,532,015.05	TIE	0.58		14-ago-14	240	25-sep-34	519,533.77	1,756,978.96	1.08%	F70006		RD4-0814127	25-ago-14
GOBIERNO DEL ESTADO - F28	BANAMEX, S. A.	1708	109,473,098.08	107,953,841.64	TIE	0.58		14-ago-14	240	25-sep-34	325,073.97	1,099,348.44	0.67%	F70006		RD4-0814128	25-ago-14
TOTAL:			821,940,368.66	809,738,379.08								2,536,785.85	8,140,535.15				
BANCA DE DESARROLLO																	
CORTO PLAZO			0.00	0.00								0.00	0.00				
LARGO PLAZO			0.00	0.00								0.00	0.00				
TOTAL:			0.00	0.00								0.00	0.00				
ADMINISTRACION PUBLICA PARAESTATAL																	
DEUDA INDIRECTA			469,500,000.00	286,983,538.88								10,789,560.46	3,177,734.23				
CORTO PLAZO			0.00	0.00								0.00	0.00				
LARGO PLAZO			0.00	0.00								0.00	0.00				
TOTAL:			0.00	0.00								0.00	0.00				
FONDO CAMPECHE	NACIONAL FINANCIERA		19,500,000.00	4,603,194.00	TIE	4.00				22-abr-17	1,679,420.00	105,783.67					
AFICAM GOBIERNO DEL ESTADO DE CAMPECHE COMO OBLIGADO SOLIDARIO, SUBSIDIARIO Y LIMITADO	BANAMEX		450,000,000.00	282,380,344.88	TIE	0.90		13-jul-11	180	28-jul-26	9,110,130.46	3,071,950.56	4.0%	F70009	3032011	03-ago-11	
TOTAL:			469,500,000.00	286,983,538.88								10,789,560.46	3,177,734.23				
MUNICIPIOS SIN AVAL			531,000,000.00	441,980,537.78								11,439,633.32	6,219,826.48				
BANCA COMERCIAL																	
CORTO PLAZO			0.00	0.00								0.00	0.00				
LARGO PLAZO			0.00	0.00								0.00	0.00				
CAMMEN - F28	BANCO INTERACCIONES		200,000,000.00	152,421,981.68	TIE	2.09		09-abr-12	120	31-mar-22	4,041,638.70	2,286,621.21	25.0%	F72001954-1		RD4-0412055	23-abr-12
CAMMEN - F28	BANCO INTERACCIONES		241,000,000.00	205,041,993.13	TIE	3.80		29-abr-14	120	28-abr-24	6,151,264.29	2,887,285.85	36.0%	F72002633		RD4-0514077	29-may-14
CAMPECHE - F28	BANAMEX		90,000,000.00	84,516,562.97	TIE	1.38		02-oct-14	120	25-oct-24	1,246,730.33	1,045,619.42	10.0%	F7745234		RD4-1014156	28-oct-14
TOTAL			531,000,000.00	441,980,537.78								11,439,633.32	6,219,826.48				
BANCA DE DESARROLLO																	
CORTO PLAZO			0.00	0.00								0.00	0.00				
LARGO PLAZO			0.00	0.00								0.00	0.00				
TOTAL			0.00	0.00								0.00	0.00				
EMISIONES BURSATILES																	
GOBIERNO DEL ESTADO DE CAMPECHE FONDOS	BANBRAS, S. N. C.	10549	83,449,015.00	83,449,015.00			8.47	23-mar-12	240	07-jun-32	-	1,790,885.41	0.8%	F70006		RD4-0512058	09-may-12
GOBIERNO DEL ESTADO DE CAMPECHE FONDOS	BANBRAS, S. N. C.	14505	208,708,907.00	208,708,907.00			8.17	13-jul-12	240	22-oct-32	-	4,217,991.28	2.0%	F70006		RD4-0812127	21-ago-12
GOBIERNO DEL ESTADO DE CAMPECHE FONDOS	BANBRAS, S. N. C.	18888	72,675,017.00	72,675,017.00			8.50	08-may-13	240	17-jun-33	-	1,548,086.26	0.6%	F70006		PI-0513051	23-may-13
GOBIERNO DEL ESTADO DE CAMPECHE FONDOS	BANBRAS, S. N. C.	14504	6,854,706.00	6,854,706.00	TASA BASE	0.75		07-may-13	240	17-jun-33	-	145,588.17	0.13%	F70006		PI-0513051	23-may-13
GOBIERNO DEL ESTADO DE CAMPECHE FONDOS	BANBRAS, S. N. C.	23328	104,534,855.00	104,534,855.00	TIE	0.77		18-nov-14	240	17-oct-34	-	2,134,365.94	0.53%	F70006		RD4-0814120	12-ago-14
TOTAL			476,222,500.00	476,222,500.00								8,836,917.06					

¹ FONDOS, FONDOS: Bonos cupón cero adquiridos a través del Gobierno Federal, quien paga por cuenta y orden del ESTADO todo el capital de los créditos adquiridos. El ESTADO solo pagará los intereses. Por lo cual, no se considera en suma. El crédito simple No. 23328 suscrito por un monto original de \$ 135,249,812.00 se registra contablemente con un monto ejercido de \$104,534,855.00 la diferencia es cancelada.

INDICADORES DE GESTION



S.- INDICADORES DE GESTIÓN

En este apartado se presentan los principales Indicadores que permiten juzgar la eficacia de la Gestión gubernamental, esto es, con el fin de mejorar la rendición de cuentas y elevar la transparencia en la gestión financiera gubernamental acerca del funcionamiento del gobierno, del uso y destino de los recursos públicos, de los avances y desafíos a que se enfrenta el gobierno. La evaluación es un mecanismo para fortalecer e informar los resultados del manejo de los recursos públicos; así como, para que esa H. Legislatura cuente con los mecanismos que le permitan analizar con mayores elementos el destino de los recursos.

A continuación se incluyen Indicadores de:

- Ingresos
- Destino del Gasto
- Resultado
- Cumplimiento

1. INDICADORES DE INGRESOS

Estos Indicadores señalan el grado de dependencia de los Ingresos estatales con los Ingresos que por Participaciones y Aportaciones Federales le corresponden al Estado; así como, la importancia de los ingresos de las fuentes locales.

INDICADORES DE INGRESOS 2015
(MILES DE PESOS)

INDICADOR	FÓRMULA	CÁLCULO	RESULTADO
CAPTACIÓN DE INGRESOS ORIGEN LOCAL	$\frac{\text{INGRESOS DE FUENTES LOCALES}}{\text{INGRESOS TOTALES}} \times 100$	$\frac{4,655,802}{23,044,498} \times 100$	20.2%
CAPTACIÓN DE INGRESOS ORIGEN FEDERAL	$\frac{\text{INGRESOS DE ORIGEN FEDERAL}}{\text{INGRESOS TOTALES}} \times 100$	$\frac{18,388,696}{23,044,498} \times 100$	79.8%
CAPTACIÓN IMPOSITIVA GLOBAL	$\frac{\text{IMPUESTOS}}{\text{INGRESOS TOTALES}} \times 100$	$\frac{2,008,375}{23,044,498} \times 100$	8.7%
CAPTACIÓN IMPOSITIVA ESTATAL	$\frac{\text{IMPUESTOS}}{\text{INGRESOS DE FUENTES LOCALES}} \times 100$	$\frac{2,008,375}{4,655,802} \times 100$	43.1%
PROPORCIÓN DE LOS INGRESOS POR CONVENIOS O PROGRAMAS FEDERALES	$\frac{\text{CONVENIOS O PROGRAMAS FEDERALES}}{\text{INGRESOS TOTALES}} \times 100$	$\frac{3,650,979}{23,044,498} \times 100$	15.8%
PROPORCIÓN DE PARTICIPACIONES	$\frac{\text{PARTICIPACIONES}}{\text{INGRESOS TOTALES}} \times 100$	$\frac{7,703,658}{23,044,498} \times 100$	33.4%
PROPORCIÓN DE FONDOS DE APORTACIONES FEDERALES	$\frac{\text{FONDOS DE APORTACIONES FEDERALES}}{\text{INGRESOS TOTALES}} \times 100$	$\frac{7,034,059}{23,044,498} \times 100$	30.5%

2. INDICADORES DE DESTINO DE GASTO

Los Indicadores de Gasto expresan el destino de los recursos públicos de acuerdo a la sujeción, al proceso de planeación y su aplicación.

INDICADORES DE DESTINO DEL GASTO
CLASIFICACIÓN ECONÓMICA
(MILES DE PESOS)

INDICADOR	FÓRMULA	EJERCICIO 2015	
		CÁLCULO	RESULTADO
PROPORCIÓN DEL GASTO ESTATAL	$\frac{\text{TOTAL EGRESOS ESTATALES}}{\text{TOTAL DE EGRESOS}} \times 100$	$\frac{12,198,261}{23,168,692} \times 100$	52.6%
PROPORCIÓN DEL GASTO FEDERAL	$\frac{\text{TOTAL EGRESOS FEDERALIZADOS}}{\text{TOTAL DE EGRESOS}} \times 100$	$\frac{10,970,431}{23,168,692} \times 100$	47.4%
PROPORCIÓN DEL GASTO CORRIENTE ESTATAL	$\frac{\text{GASTO DE FUNCIONAMIENTO TRANSFERENCIAS+DEUDA PÚBLICA}}{\text{TOTAL DE EGRESOS ESTATALES}} \times 100$	$\frac{9,630,501}{12,198,261} \times 100$	78.9%
PROPORCIÓN DE INVERSIÓN ESTATAL	$\frac{\text{BIENES MUEBLES, INMUEBLES E INTANGIBLES+INVERSIÓN+CONVENIOS}}{\text{TOTAL EGRESOS ESTATALES}} \times 100$	$\frac{486,300}{12,198,261} \times 100$	4.0%
PROPORCIÓN DE PARTICIPACIONES A MUNICIPIOS ESTATALES	$\frac{\text{PARTICIPACIONES A MUNICIPIOS}}{\text{TOTAL EGRESOS ESTATALES}} \times 100$	$\frac{2,081,460}{12,198,261} \times 100$	17.1%
PROPORCIÓN DE RAMO 33	$\frac{\text{TOTAL RAMO 33}}{\text{TOTAL EGRESOS FEDERALIZADOS}} \times 100$	$\frac{7,080,637}{10,970,431} \times 100$	64.5%
PROPORCIÓN DE OTROS CONVENIOS O PROGRAMAS FEDERALES	$\frac{\text{DIVERSOS CONVENIOS FEDERALES}}{\text{TOTAL EGRESOS FEDERALIZADOS}} \times 100$	$\frac{3,889,794}{10,970,431} \times 100$	35.5%

INDICADORES DEL GASTO MUNICIPAL

INDICADOR	FÓRMULA	EJERCICIO 2015	
		CÁLCULO	RESULTADO
PROPORCIÓN DE PARTICIPACIONES Y APORTACIONES FEDERALES A MUNICIPIOS EN EL GASTO TOTAL	$\frac{\text{PARTICIPACIONES Y APORTACIONES FEDERALES A MUNICIPIOS}}{\text{TOTAL DE EGRESOS}} \times 100$	$\frac{4,043,870}{23,168,692} \times 100$	17.5%

INDICADORES DE GASTO POR FUNCIÓN
ENERO - DICIEMBRE 2015
(MILES DE PESOS)

INDICADOR	FÓRMULA	EJERCICIO 2015	
		CALCULO	RESULTADO
PROPORCIÓN DE LA FUNCION I DEL GASTO TOTAL	$\frac{\text{GOBIERNO}}{\text{TOTAL DE EGRESOS}} \times 100$	$\frac{3,763,196}{23,168,692} \times 100$	16.2%
PROPORCIÓN DE LA FUNCION II DEL GASTO TOTAL	$\frac{\text{DESARROLLO SOCIAL}}{\text{TOTAL DE EGRESOS}} \times 100$	$\frac{13,156,346}{23,168,692} \times 100$	56.8%
PROPORCIÓN DE LA FUNCION III DEL GASTO TOTAL	$\frac{\text{DESARROLLO ECONÓMICO}}{\text{TOTAL DE EGRESOS}} \times 100$	$\frac{1,247,428}{23,168,692} \times 100$	5.4%
PROPORCIÓN DE LA FUNCION IV DEL GASTO TOTAL	$\frac{\text{OTRAS}}{\text{TOTAL DE EGRESOS}} \times 100$	$\frac{5,001,722}{23,168,692} \times 100$	21.6%

INDICADORES DE GASTO POR EJES ESTRATÉGICOS DEL
PLAN ESTATAL DE DESARROLLO 2009-2015

INDICADOR	FÓRMULA	EJERCICIO 2015	
		CALCULO	RESULTADO
PROPORCIÓN DEL EJE I DEL GASTO PROGRAMABLE	$\frac{\text{EDUCACIÓN PARA EL PROGRESO}}{\text{TOTAL DEL GASTO PROGRAMABLE}} \times 100$	$\frac{7,588,892}{18,577,538} \times 100$	40.9%
PROPORCIÓN DEL EJE II DEL GASTO PROGRAMABLE	$\frac{\text{CRECIMIENTO ECONÓMICO}}{\text{TOTAL DEL GASTO PROGRAMABLE}} \times 100$	$\frac{1,569,548}{18,577,538} \times 100$	8.4%
PROPORCIÓN DEL EJE III DEL GASTO PROGRAMABLE	$\frac{\text{DESARROLLO SOCIAL Y BIENESTAR}}{\text{TOTAL DEL GASTO PROGRAMABLE}} \times 100$	$\frac{5,552,996}{18,577,538} \times 100$	29.9%
PROPORCIÓN DEL EJE IV DEL GASTO PROGRAMABLE	$\frac{\text{GOBIERNO RESPONSABLE Y MODERNO}}{\text{TOTAL DEL GASTO PROGRAMABLE}} \times 100$	$\frac{3,866,102}{18,577,538} \times 100$	20.8%

3. INDICADORES DE RESULTADO

Estos indicadores señalan la disponibilidad de recursos y la solvencia para hacer frente a los compromisos financieros del Estado, asimismo muestran la capacidad de hacer viables las operaciones y requerimientos financieros.

INDICADORES DE RESULTADOS
ENERO - DICIEMBRE 2015
(MILES DE PESOS)

INDICADOR	FÓRMULA	EJERCICIO 2015	
		CALCULO	RESULTADO
LIQUIDEZ	ACTIVO CIRCULANTE	2,287,037	2.2 VECES
	PASIVO CIRCULANTE	1,046,288	
MARGEN DE SEGURIDAD	ACTIVO CIRCULANTE - PASIVO CIRCULANTE	1,240,749	1.2 VECES
	PASIVO CIRCULANTE	1,046,288	
ENDEUDAMIENTO	$\frac{\text{PASIVOS TOTALES}}{\text{ACTIVOS TOTALES}} \times 100$	$\frac{1,855,804}{8,706,893} \times 100$	21.3%
EQUILIBRIO PRESUPUESTAL	$\frac{\text{TOTAL DE INGRESOS}}{\text{TOTAL DE EGRESOS}} \times 100$	$\frac{23,044,498}{23,168,692} \times 100$	99.5%
RESULTADO OPERACIONAL FINANCIERO	INGRESOS TOTALES + SALDO INICIAL	24,536,927	1.1 VECES
	TOTAL DE EGRESOS	23,168,692	
PARTICIPACIONES NETAS	PARTICIPACIONES - PARTICIPACIONES A MUNICIPIOS	7,703,658 - 2,081,460	5,622,198
REALIZACIÓN DE INVERSIONES Y SERVICIOS	$\frac{\text{GASTOS DE INVERSIÓN Y SERVICIOS}}{\text{INGRESOS DE ORIGEN FEDERAL DESCONTANDO LAS PARTICIPACIONES A MUNICIPIOS}} \times 100$	$\frac{10,587,860}{17,413,127} \times 100$	60.8%
AUTONOMÍA FINANCIERA	$\frac{\text{INGRESOS DE FUENTES LOCALES}}{\text{GASTO DE FUNCIONAMIENTO + TRANSFERENCIAS + DEUDA PÚBLICA}} \times 100$	$\frac{4,655,802}{9,450,648} \times 100$	49.3%

4. INDICADORES DE CUMPLIMIENTO

Los Indicadores de Cumplimiento señalan el porcentaje de ciudadanos que cumplen con sus obligaciones fiscales, y es digno de destacar que Campeche, es de las entidades federativas con mayor grado de cumplimiento y esto es reflejo de la confianza depositada por los ciudadanos en sus gobernantes.

INDICADORES DE CUMPLIMIENTO DE CONTRIBUYENTES DE IMPUESTOS ESTATALES

INDICADOR	FÓRMULA	CÁLCULO	RESULTADO
AL COMERCIO DE LIBROS, PERIÓDICOS Y REVISTAS	$\frac{\text{CONTRIBUYENTES EN CARTERA}}{\text{PADRON DE CONTRIBUYENTES}} \times 100$	$\frac{74}{96} \times 100$	77%
2% SOBRE NOMINAS	$\frac{\text{CONTRIBUYENTES EN CARTERA}}{\text{PADRON DE CONTRIBUYENTES}} \times 100$	$\frac{5,905}{7,650} \times 100$	77%
2% SOBRE SERVICIOS DE HOSPEDAJE	$\frac{\text{CONTRIBUYENTES EN CARTERA}}{\text{PADRON DE CONTRIBUYENTES}} \times 100$	$\frac{307}{368} \times 100$	83%
SOBRE LOTERIAS, RIFAS, SORTEOS, CONCURSOS Y JUEGOS CON CRUCE DE APUESTAS LEGALMENTE PERMITIDOS	$\frac{\text{CONTRIBUYENTES EN CARTERA}}{\text{PADRON DE CONTRIBUYENTES}} \times 100$	$\frac{8}{11} \times 100$	73%
SOBRE EXTRACCIÓN DE MATERIALES DEL SUELO Y SUBSUELO	$\frac{\text{CONTRIBUYENTES EN CARTERA}}{\text{PADRON DE CONTRIBUYENTES}} \times 100$	$\frac{186}{235} \times 100$	79%
ADICIONAL PARA LA PRESERVACIÓN DEL PATRIMONIO CULTURAL, INFRAESTRUCTURA Y DEPORTE	$\frac{\text{CONTRIBUYENTES EN CARTERA}}{\text{PADRON DE CONTRIBUYENTES}} \times 100$	$\frac{5,777}{7,650} \times 100$	76%
A LA VENTA FINAL DE BEBIDAS CON CONTENIDO ALCOHÓLICO	$\frac{\text{CONTRIBUYENTES EN CARTERA}}{\text{PADRON DE CONTRIBUYENTES}} \times 100$	$\frac{128}{167} \times 100$	77%
SOBRE TENENCIA O USO DE VEHÍCULOS	$\frac{\text{CONTRIBUYENTES EN CARTERA}}{\text{PADRON DE CONTRIBUYENTES}} \times 100$	$\frac{118,193}{154,080} \times 100$	77%

INFORMACIÓN CONSOLIDADA DEL ESTADO DE CAMPECHE

INTRODUCCIÓN

En cumplimiento a la Ley General de Contabilidad Gubernamental en su artículo 53, que establece que la Cuenta Pública de la Entidad Federativa se formulará por la Secretaría de Finanzas o su equivalente, y al Acuerdo por el que se armoniza la estructura de las cuentas públicas, emitido por el Consejo Nacional de Armonización Contable, a continuación se presenta el Tomo 1 correspondiente a la Entidad Federativa: Campeche.

Este tomo presenta la información contable consolidada de los Poderes Ejecutivo, Legislativo y Judicial, y los Órganos Autónomos de la Entidad Federativa.

De conformidad con el Acuerdo por el que se armoniza la estructura de las cuentas públicas y a la Norma en materia de consolidación de Estados Financieros y demás información contable, la información contable que se presenta, es la siguiente:

- a) Estado de situación financiera;
 - b) Estado de actividades;
 - c) Estado de variación en la hacienda pública;
 - d) Estado de cambios en la situación financiera;
 - e) Estado de flujos de efectivo; y
 - f) Notas a los Estados Financieros.
-



CUENTA PÚBLICA 2015
Estado de Situación Financiera
Al 31 de Diciembre de 2015 y 2014
(Pesos)

Ente Público:

CONSOLIDADO DEL GOBIERNO DEL ESTADO DE CAMPECHE

CONCEPTO	Año		CONCEPTO	Año	
	2015	2014		2015	2014
ACTIVO			PASIVO		
Activo Circulante			Pasivo Circulante		
Efectivo y Equivalentes	2,193,899,932.74	1,528,263,082.36	Cuentas por Pagar a Corto Plazo	1,003,425,536.28	1,186,713,258.04
Derechos a Recibir Efectivo o Equivalentes	97,196,490.46	2,241,287,851.07	Documentos por Pagar a Corto Plazo	13,718.17	1,275.00
Derechos a Recibir Bienes o Servicios	52,989,223.09	129,398,879.27	Porción a Corto Plazo de la Deuda Pública a Largo Plazo	11,022,238.20	19,029,296.76
Inventarios	0.00	0.00	Títulos y Valores a Corto Plazo	0.00	0.00
Almacenes	0.00	0.00	Pasivos Diferidos a Corto Plazo	6,366,210.20	2,009,313,074.00
Estimación por Pérdida o Deterioro de Activos Circulantes	0.00	0.00	Fondos y Bienes de Terceros en Garantía y/o Administración a Corto Plazo	75,860,971.63	75,140,727.52
Otros Activos Circulantes	616,400.78	643,500.78	Provisiones a Corto Plazo	0.00	0.00
Total de Activos Circulantes	2,344,702,047.07	3,899,593,313.48	Otros Pasivos a Corto Plazo	0.00	114,954,485.34
Activo No Circulante			Total de Pasivos Circulantes	1,096,688,674.48	3,405,152,116.66
Inversiones Financieras a Largo Plazo	1,213,146.07	936,084.00	Pasivo No Circulante		
Derechos a Recibir Efectivo o Equivalentes a Largo Plazo	51,576,933.51	17,572,082.12	Cuentas por Pagar a Largo Plazo	0.00	0.00
Bienes Inmuebles, Infraestructura y Construcciones en Proceso	6,051,395,551.94	6,664,137,693.74	Documentos por Pagar a Largo Plazo	306,916.56	306,917.00
Bienes Muebles	1,463,230,410.59	1,480,125,042.08	Deuda Pública a Largo Plazo	798,716,140.88	809,738,379.08
Activos Intangibles	36,764,836.22	19,807,046.26	Pasivos Diferidos a Largo Plazo	10,800,000.00	7,200,000.00
Depreciación, Deterioro y Amortización Acumulada de Bienes	-982,803,141.18	-980,402,465.66	Fondos y Bienes de Terceros en Garantía y/o en Administración a Largo Plazo	3,395,234.11	0.00
Activos Diferidos	0.00	0.00	Provisiones a Largo Plazo	0.00	0.00
Estimación por Pérdida o Deterioro de Activos no Circulantes	0.00	0.00	Total de Pasivos No Circulantes	813,218,291.55	817,245,296.08
Otros Activos no Circulantes	0.00	0.00	Total del Pasivo	1,909,906,966.03	4,222,397,412.74
Total de Activos No Circulantes	6,621,377,737.15	7,202,175,482.54	HACIENDA PÚBLICA/ PATRIMONIO		
Total del Activo	8,966,079,784.22	11,101,768,796.02	Hacienda Pública/Patrimonio Contribuido	3,503,832,859.73	3,712,012,248.94
			Aportaciones	3,466,998,539.28	3,677,447,047.04
			Donaciones de Capital	36,644,961.06	34,375,842.90
			Actualización de la Hacienda Pública / Patrimonio	189,359.39	189,359.00
			Hacienda Pública/Patrimonio Generado	3,552,339,958.46	3,167,359,134.34
			Resultados del Ejercicio (Ahorro / Desahorro)	2,040,129,010.69	1,197,958,308.06
			Resultados de Ejercicios Anteriores	1,487,664,762.12	2,808,225,455.95
			Revalúos	-6,229,483.71	-6,229,484.00
			Reservas	0.00	0.00
			Rectificaciones de Resultados de Ejercicios Anteriores	30,775,669.36	-832,595,145.67
			Exceso o Insuficiencia en la Actualización de la Hacienda Pública/Patrimonio	0.00	0.00
			Resultado por Posición Monetaria	0.00	0.00
			Resultado por Tenencia de Activos no Monetarios	0.00	0.00
			Total Hacienda Pública/ Patrimonio	7,056,172,818.19	6,879,371,383.28
			Total del Pasivo y Hacienda Pública / Patrimonio	8,966,079,784.22	11,101,768,796.02



CUENTA PÚBLICA 2015
Estado de Actividades
Del 1 de Enero al 31 de Diciembre de 2015 y 2014
(Pesos)

Ente Público: **CONSOLIDADO DEL GOBIERNO DEL ESTADO DE CAMPECHE**

Concepto	2015	2014
INGRESOS Y OTROS BENEFICIOS		
Ingresos de la Gestión	2,939,798,377.05	3,015,236,899.90
Impuestos	2,008,375,300.98	1,763,505,615.81
Cuotas y Aportaciones de Seguridad Social	0.00	0.00
Contribuciones de Mejoras	0.00	0.00
Derechos	336,582,590.73	892,035,599.89
Productos de Tipo Corriente	832,959.05	715,292.00
Aprovechamientos de Tipo Corriente	592,888,751.03	354,815,380.20
Ingresos por Venta de Bienes y Servicios	1,118,775.26	4,165,012.00
Ingresos no Comprendidos en las Fracciones de la Ley de Ingresos Causados en Ejercicios Fiscales Anteriores Pendientes de Liquidación o Pago	0.00	0.00
Participaciones, Aportaciones, Transferencias, Asignaciones, Subsidios y Otras Ayudas	20,056,646,391.25	17,109,366,918.31
Participaciones y Aportaciones	20,056,313,706.69	17,095,174,333.59
Transferencia, Asignaciones, Subsidios y Otras ayudas	332,684.56	14,192,584.72
Otros Ingresos y Beneficios	52,118,011.39	62,736,386.71
Ingresos Financieros	49,407,993.75	60,439,968.32
Incremento por Variación de Inventarios	0.00	0.00
Disminución del Exceso de Estimaciones por Pérdida o Deterioro u Obsolescencia	0.00	0.00
Disminución del Exceso de Provisiones	0.00	0.00
Otros Ingresos y Beneficios Varios	2,710,017.64	2,296,418.39
Total de Ingresos y Otros Beneficios	23,048,562,779.69	20,187,340,204.92
GASTOS Y OTRAS PÉRDIDAS		
Gastos de Funcionamiento	8,281,387,333.01	6,904,879,733.70
Servicios Personales	5,952,442,442.29	5,486,024,789.56
Materiales y Suministros	513,149,235.51	405,913,191.29
Servicios Generales	1,815,795,655.21	1,012,941,752.85
Transferencia, Asignaciones, Subsidios y Otras Ayudas	8,165,802,159.49	7,327,463,461.49
Transferencias Internas y Asignaciones al Sector Público	511,828,666.36	383,005,889.33
Transferencias al Resto del Sector Público	6,905,426,667.51	6,364,149,250.41
Subsidios y Subvenciones	0.00	0.00
Ayudas Sociales	562,690,818.09	425,017,863.26
Pensiones y Jubilaciones	0.00	0.00
Transferencias a Fideicomisos, Mandatos y Contratos Análogos	179,853,397.53	150,294,462.49
Transferencias a la Seguridad Social	6,000,000.00	4,995,996.00
Donativos	2,610.00	0.00
Transferencias al Exterior	0.00	0.00
Participaciones y Aportaciones	4,391,977,836.26	4,519,841,883.24
Participaciones	2,081,460,118.00	1,776,408,438.00
Aportaciones	1,021,264,968.00	962,813,163.00
Convenios	1,289,252,750.26	1,780,620,282.24
Intereses, Comisiones y Otros Gastos de la Deuda Pública	71,161,631.91	48,448,610.39
Intereses de la Deuda Pública	71,161,631.91	48,448,610.39
Comisiones de la Deuda Pública	0.00	0.00
Gastos de la Deuda Pública	0.00	0.00
Costo por Coberturas	0.00	0.00
Apoyos Financieros	0.00	0.00
Otros Gastos y Pérdidas Extraordinarias	98,104,808.33	188,702,625.40
Estimaciones, Depreciaciones, Deterioros, Obsolescencia y Amortizaciones	9,968,033.34	125,277,982.04
Provisiones	0.00	0.00
Disminución de Inventarios	0.00	0.00
Aumento por Insuficiencia de Estimaciones por Pérdida o Deterioro y Obsolescencia	0.00	0.00
Aumento por Insuficiencia de Provisiones	0.00	0.00
Otros Gastos	88,136,774.99	63,424,643.36
Inversión Pública	0.00	45,582.64
Inversión Pública no Capitalizable	0.00	45,582.64
Total de Gastos y Otras Pérdidas	21,008,433,769.00	18,989,381,896.86
Resultados del Ejercicio (Ahorro/Desahorro)	2,040,129,010.69	1,197,958,308.06



CUENTA PÚBLICA 2015
Estado de Variación en la Hacienda Pública
Del 1 de Enero al 31 de Diciembre de 2015
(pesos)

Ente Público:

CONSOLIDADO DEL GOBIERNO DEL ESTADO DE CAMPECHE

Concepto	Hacienda Pública/Patrimonio Contribuido	Hacienda Pública/Patrimonio Generado de Ejercicios Anteriores	Hacienda Pública/Patrimonio Generado del Ejercicio	Ajustes por Cambios de Valor	TOTAL
Rectificaciones de Resultados de Ejercicios Anteriores	0.00	-832,595,145.67	863,370,815.03	0.00	30,775,669.36
Patrimonio Neto Inicial Ajustado del Ejercicio	3,712,012,248.94	0.00	0.00	0.00	3,712,012,248.94
Aportaciones	3,677,447,047.04	0.00	0.00	0.00	3,677,447,047.04
Donaciones de Capital	34,375,842.90	0.00	0.00	0.00	34,375,842.90
Actualización de la Hacienda Pública/Patrimonio	189,359.00	0.00	0.00	0.00	189,359.00
Variaciones de la Hacienda Pública/Patrimonio Neto del Ejercicio	0.00	2,801,995,971.95	1,197,958,308.06	0.00	3,999,954,280.01
Resultados del Ejercicio (Ahorro/Desahorro)	0.00	0.00	1,197,958,308.06	0.00	1,197,958,308.06
Resultados de Ejercicios Anteriores	0.00	2,808,225,455.95	0.00	0.00	2,808,225,455.95
Revalúos	0.00	-6,229,484.00	0.00	0.00	-6,229,484.00
Reservas	0.00	0.00	0.00	0.00	0.00
Hacienda Pública/Patrimonio Neto Final del Ejercicio 2014	3,712,012,248.94	1,969,400,826.28	1,197,958,308.06	0.00	6,879,371,383.28
Cambios en la Hacienda Pública/Patrimonio Neto del Ejercicio 2015	-208,179,389.21	0.00	0.00	0.00	-208,179,389.21
Aportaciones	-210,448,507.76	0.00	0.00	0.00	-210,448,507.76
Donaciones de Capital	2,269,118.16	0.00	0.00	0.00	2,269,118.16
Actualización de la Hacienda Pública/Patrimonio	0.39	0.00	0.00	0.00	0.39
Variaciones de la Hacienda Pública/Patrimonio Neto del Ejercicio 2015	0.00	-1,320,560,693.54	2,040,129,010.69	0.00	719,568,317.15
Resultados del Ejercicio (Ahorro/Desahorro)	0.00	0.00	2,040,129,010.69	0.00	2,040,129,010.69
Resultados de Ejercicios Anteriores	0.00	-1,320,560,693.83	0.00	0.00	-1,320,560,693.83
Revalúos	0.00	0.29	0.00	0.00	0.29
Reservas	0.00	0.00	0.00	0.00	0.00
Saldo Neto en la Hacienda Pública / Patrimonio 2015	3,503,832,859.73	648,840,132.74	2,903,499,825.72	0.00	7,056,172,818.19



CUENTA PÚBLICA 2015
Estado de Cambios en la Situación Financiera
Del 1 de Enero al 31 de Diciembre de 2015
(Pesos)

Ente Público: CONSOLIDADO DEL GOBIERNO DEL ESTADO DE CAMPECHE

Concepto	Origen	Aplicación
ACTIVO	2,852,565,565.60	716,876,553.80
Activo Circulante	2,220,528,116.79	665,636,850.38
Efectivo y Equivalentes	0.00	665,636,850.38
Derechos a Recibir Efectivo o Equivalentes	2,144,091,360.61	0.00
Derechos a Recibir Bienes o Servicios	76,409,656.18	0.00
Inventarios	0.00	0.00
Almacenes	0.00	0.00
Estimación por Pérdida o Deterioro de Activos Circulantes	0.00	0.00
Otros Activos Circulantes	27,100.00	0.00
Activo No Circulante	632,037,448.81	51,239,703.42
Inversiones Financieras a Largo Plazo	0.00	277,062.07
Derechos a Recibir Efectivo o Equivalentes a Largo Plazo	0.00	34,004,851.39
Bienes Inmuebles, Infraestructura y Construcciones en Proceso	612,742,141.80	0.00
Bienes Muebles	16,894,631.49	0.00
Activos Intangibles	0.00	16,957,789.96
Depreciación, Deterioro y Amortización Acumulada de Bienes	2,400,675.52	0.00
Activos Diferidos	0.00	0.00
Estimación por Pérdida o Deterioro de Activos no Circulantes	0.00	0.00
Otros Activos no Circulantes	0.00	0.00
PASIVO	7,727,921.39	2,320,218,368.10
Pasivo Circulante	732,687.28	2,309,196,129.46
Cuentas por Pagar a Corto Plazo	0.00	183,287,721.76
Documentos por Pagar a Corto Plazo	12,443.17	0.00
Porción a Corto Plazo de la Deuda Pública a Largo Plazo	0.00	8,007,058.56
Títulos y Valores a Corto Plazo	0.00	0.00
Pasivos Diferidos a Corto Plazo	0.00	2,002,946,863.80
Fondos y Bienes de Terceros en Garantía y/o Administración a Corto Plazo	720,244.11	0.00
Provisiones a Corto Plazo	0.00	0.00
Otros Pasivos a Corto Plazo	0.00	114,954,485.34
Pasivo No Circulante	6,995,234.11	11,022,238.64
Cuentas por Pagar a Largo Plazo	0.00	0.00
Documentos por Pagar a Largo Plazo	0.00	0.44
Deuda Pública a Largo Plazo	0.00	11,022,238.20
Pasivos Diferidos a Largo Plazo	3,600,000.00	0.00
Fondos y Bienes de Terceros en Garantía y/o en Administración a Largo Plazo	3,395,234.11	0.00
Provisiones a Largo Plazo	0.00	0.00
HACIENDA PÚBLICA/ PATRIMONIO	1,707,810,636.50	1,531,009,201.59
Hacienda Pública/Patrimonio Contribuido	2,269,118.55	210,448,507.76
Aportaciones	0.00	210,448,507.76
Donaciones de Capital	2,269,118.16	0.00
Actualización de la Hacienda Pública / Patrimonio	0.39	0.00
Hacienda Pública/Patrimonio Generado	1,705,541,517.95	1,320,560,693.83
Resultados del Ejercicio (Ahorro / Desahorro)	842,170,702.63	0.00
Resultados de Ejercicios Anteriores	0.00	1,320,560,693.83
Revalúos	0.29	0.00
Reservas	0.00	0.00
Rectificaciones de Resultados de Ejercicios Anteriores	863,370,815.03	0.00
Exceso o Insuficiencia en la Actualización de la Hacienda Pública/Patrimonio	0.00	0.00
Resultado por Posición Monetaria	0.00	0.00
Resultado por Tenencia de Activos no Monetarios	0.00	0.00



CUENTA PÚBLICA 2015
Estado de Flujos de Efectivo
Del 1 de Enero al 31 de Diciembre de 2015 y 2014
(Pesos)

Ente Público: CONSOLIDADO DEL GOBIERNO DEL ESTADO DE CAMPECHE

Concepto	2015	2014
Flujos de Efectivo de las Actividades de Gestión		
Origen	23,920,201,693.81	20,813,982,860.99
Impuestos	2,008,375,300.98	1,763,505,615.81
Cuotas y Aportaciones de Seguridad Social	0.00	0.00
Contribuciones de mejoras	0.00	0.00
Derechos	336,582,590.73	892,035,599.89
Productos de Tipo Corriente	48,459,317.45	59,774,561.32
Aprovechamientos de Tipo Corriente	592,888,751.03	354,826,259.20
Ingresos por Venta de Bienes y Servicios	1,112,664.77	4,165,012.00
Ingresos no Comprendidos en las Fracciones de la Ley de Ingresos Causados en Ejercicios Fiscales Anteriores Pendientes de Liquidación o Pago	0.00	0.00
Participaciones y Aportaciones	20,136,132,445.33	17,127,674,219.01
Transferencias, Asignaciones y Subsidios y Otras Ayudas	791,546,281.67	609,690,250.00
Otros Orígenes de Operación	5,104,341.85	2,311,343.76
Aplicación	21,802,539,512.83	19,443,492,862.36
Servicios Personales	5,943,987,424.53	5,486,024,789.56
Materiales y Suministros	513,123,875.94	405,913,191.29
Servicios Generales	1,814,108,052.90	1,012,910,008.85
Transferencias Internas y Asignaciones al Sector Público	1,342,464,253.56	992,930,454.53
Transferencias al resto del Sector Público	6,905,426,667.51	6,364,149,250.41
Subsidios y Subvenciones	0.00	0.00
Ayudas Sociales	514,138,859.04	425,017,863.26
Pensiones y Jubilaciones	0.00	0.00
Transferencias a Fideicomisos, Mandatos y Contratos Análogos	179,853,397.53	150,294,462.49
Transferencias a la Seguridad Social	6,000,000.00	4,995,996.00
Donativos	2,610.00	0.00
Transferencias al Exterior	0.00	0.00
Participaciones	2,081,460,118.00	1,776,408,438.00
Aportaciones	1,021,264,968.00	962,813,163.00
Convenios	1,378,201,457.86	1,798,610,696.74
Otras Aplicaciones de Operación	102,507,827.96	63,424,548.23
Flujos Netos de Efectivo por Actividades de Operación	2,117,662,180.98	1,370,489,998.63
Flujos de Efectivo de las Actividades de Inversión		
Origen	192,486,254.79	321,473,552.11
Bienes Inmuebles, Infraestructura y Construcciones en Proceso	173,399,318.53	288,825,437.55
Bienes Muebles	18,576,302.67	32,258,735.56
Otros Orígenes de Inversión	510,633.59	389,379.00
Aplicación	1,586,024,497.26	1,774,400,050.32
Bienes Inmuebles, Infraestructura y Construcciones en Proceso	1,425,694,662.89	1,647,709,456.20
Bienes Muebles	137,780,091.70	118,338,105.31
Otras Aplicaciones de Inversión	22,549,742.67	8,352,488.81
Flujos Netos de Efectivo por Actividades de Inversión	-1,393,538,242.47	-1,452,926,498.21
Flujo de Efectivo de las Actividades de Financiamiento		
Origen	64,298,637,682.51	58,068,700,770.14
Endeudamiento Neto	-19,029,296.76	502,827,937.18
Interno	-19,029,296.76	502,827,937.18
Externo	0.00	0.00
Otros Orígenes de Financiamiento	64,317,666,979.27	57,565,872,832.96
Aplicación	64,357,124,770.31	57,800,477,659.90
Servicios de la Deuda	71,360,783.23	48,448,610.39
Interno	71,360,783.23	48,448,610.39
Externo	0.00	0.00
Otras Aplicaciones de Financiamiento	64,285,763,987.08	57,752,029,049.51
Flujos netos de Efectivo por Actividades de Financiamiento	-58,487,087.80	268,223,110.24
Incremento/Disminución Neta en el Efectivo y Equivalentes al Efectivo	665,636,850.71	185,786,610.66
Efectivo y Equivalentes al Efectivo al Inicio del Ejercicio	1,528,263,082.03	1,342,476,471.70
Efectivo y Equivalentes al Efectivo al Final del Ejercicio	2,193,899,932.74	1,528,263,082.36

**CUENTA PÚBLICA 2015
NOTAS A LOS ESTADOS FINANCIEROS DEL GOBIERNO ESTATAL
ENERO DICIEMBRE 2015**

NOTAS A LOS ESTADOS FINANCIEROS DEL GOBIERNO ESTATAL

De conformidad al artículo 46, fracción I, inciso e) y 49 de la Ley General de Contabilidad Gubernamental, así como a la normatividad emitida por el Consejo Nacional de Armonización Contable, a continuación se presentan las notas a los estados financieros correspondientes al ejercicio fiscal de 2015, con los siguientes apartados:

- Notas de Desglose
- Notas de Memoria
- Notas de Gestión Administrativa

Notas de Desglose:

Notas al Estado de Situación Financiera del Gobierno Estatal

Activo

- **Efectivo y Equivalentes**

En este apartado se integran los recursos monetarios que maneja el Gobierno Estatal, en cuentas bancarias en moneda nacional e inversiones, y en menor medida, aquellos que están en los poderes Ejecutivo, Legislativo, Judicial y Autónomos. A continuación se presenta la integración de este rubro:

(Pesos)

Concepto	2015
Poder Ejecutivo	2,156,305,248.68
Poder Legislativo	13,777,954.18
Poder Judicial	7,614,822.95
Órganos Autónomos	16,201,906.93
Suma	2,193,899,932.74

CUENTA PÚBLICA 2015
NOTAS A LOS ESTADOS FINANCIEROS DEL GOBIERNO ESTATAL
ENERO DICIEMBRE 2015

- **Derechos a recibir Efectivo o Equivalentes**

Corresponde integrar en este rubro los saldos que representan cuentas por cobrar y deudores diversos por cobrar a corto plazo, deudores por anticipos de la Tesorería a corto plazo, préstamos otorgados a corto plazo, otros derechos a recibir efectivo o equivalentes a corto plazo. A continuación se presenta la integración de este rubro:

(Pesos)

Concepto	2015
Poder Ejecutivo	88,782,469.72
Poder Legislativo	167,929.78
Poder Judicial	7,983,322.53
Órganos Autónomos	262,768.43
Suma	97,196,490.46

- **Inversiones Financieras**

El Gobierno Estatal posee activos financieros representados por inversiones en empresas de participación estatal, así como en organismos descentralizados, constituidos mediante aportaciones patrimoniales. También canaliza recursos monetarios para incrementar o crear fideicomisos públicos paraestatales, destinados a apoyar actividades productivas y/o prioritarias. A continuación se presenta la integración de este rubro:

(Pesos)

Concepto	2015
Poder Ejecutivo	314,030.00
Poder Legislativo	0
Poder Judicial	0
Órganos Autónomos	899,116.07
Suma	1,213,146.07

- **Bienes Muebles, Inmuebles e Intangibles**

Se conforma por los bienes tangibles e intangibles necesarios para llevar a cabo las actividades de gobierno y las obras en proceso que se realizan en los diferentes inmuebles.

CUENTA PÚBLICA 2015
NOTAS A LOS ESTADOS FINANCIEROS DEL GOBIERNO ESTATAL
ENERO DICIEMBRE 2015

Se presenta la integración de los bienes inmuebles al 31 de diciembre de 2015:

(Pesos)

Concepto	2015
Poder Ejecutivo	5,917,219,103.27
Poder Legislativo	0.00
Poder Judicial	128,209,633.14
Órganos Autónomos	5,966,815.53
Suma	6,051,395,551.94

A continuación, se presenta la integración de los bienes muebles al 31 de diciembre de 2015:

(Pesos)

Concepto	2015
Poder Ejecutivo	1,396,841,015.79
Poder Legislativo	8,938,560.76
Poder Judicial	23,305,963.81
Órganos Autónomos	34,144,870.23
Suma	1,463,230,410.59

Se presenta la integración de Intangibles al 31 de diciembre de 2015:

(Pesos)

Concepto	2015
Poder Ejecutivo	22,855,113.77
Poder Legislativo	256,794.57
Poder Judicial	6,222,044.56
Órganos Autónomos	7,430,883.32
Suma	36,764,836.22

Pasivo

CUENTA PÚBLICA 2015
NOTAS A LOS ESTADOS FINANCIEROS DEL GOBIERNO ESTATAL
ENERO DICIEMBRE 2015

Este género se compone de dos grupos, el Pasivo Circulante y el Pasivo No Circulante, en éstos inciden pasivos derivados de operaciones por servicios personales, cuentas por pagar por operaciones presupuestarias y contabilizadas al 31 de diciembre del ejercicio correspondiente; pasivos por obligaciones laborales, acreedores diversos, pasivos por títulos y valores colocados a corto y largo plazo. A continuación se presenta la integración de este rubro:

(Pesos)

Concepto	2015
Poder Ejecutivo	1,855,804,225.25
Poder Legislativo	3,384,378.29
Poder Judicial	37,665,592.51
Órganos Autónomos	13,052,769.98
Suma	1,909,906,966.03

Notas al Estado de Variación de la Hacienda Pública/Patrimonio

Este Estado muestra el monto de la Hacienda Pública/Patrimonio al 31 de diciembre de 2015 y se conforma como sigue:

(Pesos)

Concepto	2015
Poder Ejecutivo	6,851,088,576.94
Poder Legislativo	16,141,537.32
Poder Judicial	143,084,298.64
Órganos Autónomos	45,858,405.29
Suma	7,056,172,818.19

Notas al Estado de Actividades

Este Estado muestra dos grandes agregados representados por los Ingresos y Otros Beneficios, así como los Gastos y Otras Pérdidas, mostrando los conceptos del ingreso de acuerdo a la contribución de la Ley de Ingresos y los Gastos con los conceptos del Clasificador por Objeto del Gasto para la Administración Pública Estatal, así mismo permite determinar el resultado, el cual para este ejercicio, ascendió a 2,040,129,010.69 pesos.

Notas al Estado de Flujo de Efectivo

CUENTA PÚBLICA 2015
NOTAS A LOS ESTADOS FINANCIEROS DEL GOBIERNO ESTATAL
ENERO DICIEMBRE 2015

Flujo de Efectivo de las Actividades de Gestión

Durante el periodo que se informa, el Gobierno Estatal recibió ingresos de gestión por la cantidad de 23,920,201,693.81 pesos. El gasto pagado por el periodo comprendido del 1 de enero al 31 de diciembre de 2015 asciende a 21,802,539,512.83 pesos, reflejándose un diferencial de operación por 2,117,662,180.98 pesos.

Flujo de Efectivo de las Actividades de Inversión.

Durante el periodo que se informa, el Gobierno Estatal recibió ingresos de inversión por la cantidad de 192,486,254.79 pesos. El gasto de inversión pagado por el periodo comprendido del 1 de enero al 31 de diciembre de 2015 asciende a 1,586,024,497.26 pesos, reflejándose un diferencial por actividad de inversión de -1,393,538,242.47 pesos.

Flujo de Efectivo de las Actividades de Financiamiento

Durante el periodo que se informa, el Gobierno Estatal recibió ingresos por financiamiento por la cantidad de 64,298,637,682.51 pesos. La aplicación por actividades de financiamiento fue de 64,357,124,770.31 pesos, reflejándose un diferencial de -58,487,087.80 pesos.

Notas de Memoria

Las notas de memoria del Gobierno Estatal son producto de las notas de cada ente público que lo conforma, mismas que pueden ser consultadas en el respectivo apartado de cada ente público.

Notas de Gestión Administrativa

Las notas de gestión administrativa del Gobierno Estatal son producto de las notas de cada ente público que lo conforma, mismas que pueden ser consultadas en el respectivo apartado de cada ente público.



CUENTA PÚBLICA 2015
Estado Analítico del Ejercicio Presupuesto de Egresos
Clasificación Administrativa
Del 01/01/2015 al 31/12/2015

Ente Público _____

Poder Ejecutivo

Concepto	Egresos					Subejercicio
	Aprobado	Ampliaciones/ (Reducciones)	Modificado	Devengado	Pagado	
	1	2	3 = (1 + 2)	4	5	
PODER EJECUTIVO	18,005,767,096.00	5,830,135,568.28	23,835,902,664.28	22,297,659,842.81	21,446,795,565.76	1,538,242,821.47
PODER LEGISLATIVO	216,539,006.00	12,098,038.96	228,637,044.96	228,637,044.96	228,637,044.96	0.00
PODER JUDICIAL	269,501,121.00	131,939,179.68	401,440,300.68	350,031,725.54	350,031,725.54	51,408,575.14
ORGANOS AUTONOMOS	290,657,806.00	1,829,600.25	292,487,406.25	292,363,565.25	292,363,565.25	123,841.00
TOTAL DEL GASTO	18,782,465,029.00	5,976,002,387.17	24,758,467,416.17	23,168,692,178.56	22,317,827,901.51	1,589,775,237.61


 C.P. América del Carmen Azar Pérez
 Secretaria de Finanzas


 Ing. Carmen Rafael Yaffe Cambraniz
 Subsecretario de Programación y Presupuesto