

GOBIERNO DEL ESTADO DE CAMPECHE



CUENTA PÚBLICA 2014

TOMO III. PODER LEGISLATIVO

Introducción

El Tomo del Poder Legislativo presenta la información contable, presupuestaria y programática del H. Congreso del Estado de Campeche y de la Auditoría Superior del Estado. De igual manera se presenta la integración de cinco estados financieros contables y notas del Poder Legislativo.

Conforme a lo dispuesto por el Acuerdo por el que se armoniza la estructura de las cuentas públicas, el Tomo del Poder Legislativo se integra a su vez por los estados financieros y demás información presupuestaria, programática y contable que el H. Congreso del Estado de Campeche y la Auditoría Superior del Estado.

El presente Tomo se estructura atendiendo a lo dispuesto en el artículo 53 de la Ley General de Contabilidad Gubernamental, por lo que cada apartado correspondiente al H. Congreso del Estado de Campeche y la Auditoría Superior de la Federación contiene lo siguiente:

- Información contable
- Información presupuestaria
- Información programática
- Anexos

Adicionalmente a la información contenida en el presente Tomo, y atendiendo a lo dispuesto por el último párrafo del artículo 23 de la Ley General de Contabilidad Gubernamental, se adjunta en disco compacto un apartado de anexo en el que se incorpora la relación de los bienes que componen el patrimonio del H. Congreso del Estado de Campeche y la Auditoría Superior del Estado.



CONSOLIDADO DEL PODER LEGISLATIVO



LXI LEGISLATURA
H. CONGRESO
DEL ESTADO DE CAMPECHE

Cuenta Pública | 2014
Entidad federativa: CAMPECHE |

Introducción

Información Contable Consolidado

Estado de Actividades.
Estado de Situación Financiera.
Estado de Cambios en la Situación Financiera.
Estado de Variación en la Hacienda Pública.
Estado de Flujos de Efectivo.
Notas a los Estados Financieros.

Cuenta Pública 2014
Estado de Actividades
Del 1 de enero al 31 de diciembre de 2014 y 2013
(Pesos)

Ente Público:

PODER LEGISLATIVO DEL ESTADO DE CAMPECHE

Concepto	2014	2013	Concepto	2014	2013
INGRESOS Y OTROS BENEFICIOS			GASTOS Y OTRAS PÉRDIDAS		
Ingresos de la Gestión	0	0	Gastos de Funcionamiento	144,534,131	128,535,969
Impuestos	0	0	Servicios Personales	82,490,321	76,920,093
Cuotas y Aportaciones de Seguridad Social	0	0	Materiales y Suministros	8,719,496	6,631,640
Contribuciones de Mejoras	0	0	Servicios Generales	53,324,314	44,984,236
Derechos	0	0			
Productos de Tipo Corriente	0	0	Transferencia, Asignaciones, Subsidios y Otras Ayudas	68,143,526	68,157,923
Aprovechamientos de Tipo Corriente	0	0	Transferencias Internas y Asignaciones al Sector Publico	67,934,389	39,498,920
Ingresos por Venta de Bienes y Servicios	0	0	Transferencias al Resto del Sector Público	0	0
Ingresos no Comprendidos en las Fracciones de la Ley de Ingresos Causados en Ejercicios Fiscales Anteriores Pendientes de Liquidación o Pago	0	0	Subsidios y Subvenciones	0	0
			Ayudas Sociales	209,137	28,659,003
Participaciones, Aportaciones, Transferencias, Asignaciones, Subsidios y Otras Ayudas	213,776,016	197,913,871	Pensiones y Jubilaciones	0	0
Participaciones y Aportaciones	0	0			
Transferencia, Asignaciones, Subsidios y Otras ayudas	213,776,016	197,913,871	Transferencias a Fideicomisos, Mandatos y Contratos Analogos	0	0
			Transferencias a la Seguridad Social	0	0
			Donativos	0	0
Otros Ingresos y Beneficios	907,973	3,732,822	Transferencias al Exterior	0	0
Ingresos Financieros	907,973	557,523			
Incremento por Variación de Inventarios	0	0	Participaciones y Aportaciones	0	0
Disminucion del Exceso de Estimaciones por Pérdida o Deterioro u Obsolescencia	0	0	Participaciones	0	0
Disminución del Exceso de Provisiones	0	0	Aportaciones	0	0
Otros Ingresos y Beneficios Varios	0	3,175,299	Convenios	0	0
Total de Ingresos y Otros Beneficios	214,683,989	201,646,693	Intereses, Comisiones y Otros Gastos de la Deuda Pública	0	0
			Intereses de la Deuda Publica	0	0
			Comisiones de la Deuda Publica	0	0
			Gastos de la Deuda Pública	0	0
			Costo por Coberturas	0	0
			Apoyos Financieros	0	0
			Otros Gastos y Pérdidas Extraordinarias	923,469	642,769
			Estimaciones, Depreciaciones, Deterioros, Obsolescencia y Amortizaciones	921,466	642,769
			Provisiones	0	0
			Disminución de Inventarios	0	0
			Aumento por Insuficiencia de Estimaciones por Pérdida o Deterioro y Obsolescencia	0	0
			Aumento por Insuficiencia de Provisiones	0	0
			Otros Gastos	2,003	0
			Inversión Pública	0	0
			Inversión Publica no Capitalizable	0	0
			Total de Gastos y Otras Pérdidas	213,601,126	197,336,661
			Resultados del Ejercicio (Ahorro/Desahorro)	1,082,863	4,310,032

Bajo protesta de decir verdad declaramos que los Estados Financieros y sus Notas son razonablemente correctos y responsabilidad del emisor

M. EN A. P. LUIS JORGE MEDINA MINET
DIRECTOR DE FINANZAS

C. P. ALVAR DAVID MDE CANUL
SUBDIRECTOR

Cuenta Pública 2014
Estado de Situación Financiera
Al 31 de diciembre de 2014 y 2013
(Pesos)

Ente Público:

PODER LEGISLATIVO DEL ESTADO DE CAMPECHE

CONCEPTO	Año		CONCEPTO	Año	
	2014	2013		2014	2013
ACTIVO			PASIVO		
<i>Activo Circulante</i>			<i>Pasivo Circulante</i>		
Efectivo y Equivalentes	14,516,121	13,494,487	Cuentas por Pagar a Corto Plazo	4,173,409	4,023,041
Derechos a Recibir Efectivo o Equivalentes	648,250	2,429,845	Documentos por Pagar a Corto Plazo	0	0
Derechos a Recibir Bienes o Servicios	173,769	1,508	Porción a Corto Plazo de la Deuda Pública a Largo Plazo	0	0
Inventarios	0	0	Títulos y Valores a Corto Plazo	0	0
Almacenes	0	0	Pasivos Diferidos a Corto Plazo	0	0
Estimación por Pérdida o Deterioro de Activos Circulantes	0	0	Fondos y Bienes de Terceros en Garantía y/o Administración a Corto Plazo	0	0
Otros Activos Circulantes	47,100	47,100	Provisiones a Corto Plazo	0	0
Total de Activos Circulantes	15,385,240	15,972,940	Otros Pasivos a Corto Plazo	0	0
<i>Activo No Circulante</i>			Total de Pasivos Circulantes	4,173,409	4,023,041
Inversiones Financieras a Largo Plazo	0	0	<i>Pasivo No Circulante</i>		
Derechos a Recibir Efectivo o Equivalentes a Largo Plazo	12,650	12,650	Cuentas por Pagar a Largo Plazo	0	0
Bienes Inmuebles, Infraestructura y Construcciones en Proceso	0	0	Documentos por Pagar a Largo Plazo	0	0
Bienes Muebles	6,526,261	7,188,926	Deuda Pública a Largo Plazo	0	0
Activos Intangibles	36,523	27,584	Pasivos Diferidos a Largo Plazo	0	0
Depreciación, Deterioro y Amortización Acumulada de Bienes	-2,469,716	-5,154,005	Fondos y Bienes de Terceros en Garantía y/o en Administración a Largo Plazo	0	0
Activos Diferidos	0	0	Provisiones a Largo Plazo	0	0
Estimación por Pérdida o Deterioro de Activos no Circulantes	0	0	Total de Pasivos No Circulantes	0	0
Otros Activos no Circulantes	0	0	Total del Pasivo	4,173,409	4,023,041
Total de Activos No Circulantes	4,105,718	2,075,155	HACIENDA PÚBLICA/ PATRIMONIO		
Total del Activo	19,490,958	18,048,095	<i>Hacienda Pública/Patrimonio Contribuido</i>	0	0
			Aportaciones	0	0
			Donaciones de Capital	0	0
			Actualización de la Hacienda Pública / Patrimonio	0	0
			Hacienda Pública/Patrimonio Generado	15,317,549	14,025,054
			Resultados del Ejercicio (Ahorro / Desahorro)	1,082,863	4,310,032
			Resultados de Ejercicios Anteriores	14,234,686	9,715,022
			Revalúos	0	0
			Reservas	0	0
			Rectificaciones de Resultados de Ejercicios Anteriores	0	0
			Exceso o Insuficiencia en la Actualización de la Hacienda Pública/Patrimonio	0	0
			Resultado por Posición Monetaria	0	0
			Resultado por Tenencia de Activos no Monetarios	0	0
			Total Hacienda Pública/ Patrimonio	15,317,549	14,025,054
			Total del Pasivo y Hacienda Pública / Patrimonio	19,490,958	18,048,095

Bajo protesta de decir verdad declaramos que los Estados Financieros y sus Notas son razonablemente correctos y responsabilidad del emisor

M EN A. P. LUIS JORGE MEDINA MINET
DIRECTOR DE FINANZAS

DR. ALVAR DAVID MOO CAMU
SUBDIRECTOR

Cuenta Pública 2014
Estado de Cambios en la Situación Financiera
Del 1 de enero al 31 de diciembre de 2014
(Pesos)

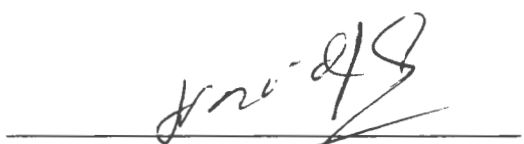
Ente Público:

PODER LEGISLATIVO DEL ESTADO DE CAMPECHE

Concepto	Origen	Aplicación	Concepto	Origen	Aplicación
ACTIVO	2,444,260	3,887,123	PASIVO	150,368	0
Activo Circulante	1,781,595	1,193,895	Pasivo Circulante	150,368	0
Efectivo y Equivalentes	0	1,021,634	Cuentas por Pagar a Corto Plazo	150,368	0
Derechos a Recibir Efectivo o Equivalentes	1,781,595	0	Documentos por Pagar a Corto Plazo	0	0
Derechos a Recibir Bienes o Servicios	0	172,261	Porción a Corto Plazo de la Deuda Pública a Largo Plazo	0	0
Inventarios	0	0	Titulos y Valores a Corto Plazo	0	0
Almacenes	0	0	Pasivos Diferidos a Corto Plazo	0	0
Estimación por Pérdida o Deterioro de Activos Circulantes	0	0	Fondos y Bienes de Terceros en Garantía y/o Administración a Corto Plazo	0	0
Otros Activos Circulantes	0	0	Provisiones a Corto Plazo	0	0
Activo No Circulante	662,665	2,693,228	Otros Pasivos a Corto Plazo	0	0
Inversiones Financieras a Largo Plazo	0	0	Pasivo No Circulante	0	0
Derechos a Recibir Efectivo o Equivalentes a Largo Plazo	0	0	Cuentas por Pagar a Largo Plazo	0	0
Bienes Inmuebles, Infraestructura y Construcciones en Proceso	0	0	Documentos por Pagar a Largo Plazo	0	0
Bienes Muebles	662,665	0	Deuda Pública a Largo Plazo	0	0
Activos Intangibles	0	8,939	Pasivos Diferidos a Largo Plazo	0	0
Depreciación, Deterioro y Amortización Acumulada de Bienes	0	2,684,289	Fondos y Bienes de Terceros en Garantía y/o en Administración a Largo Plazo	0	0
Activos Diferidos	0	0	Provisiones a Largo Plazo	0	0
Estimación por Pérdida o Deterioro de Activos no Circulantes	0	0	HACIENDA PÚBLICA/ PATRIMONIO	4,519,664	3,227,169
Otros Activos no Circulantes	0	0	Hacienda Pública/Patrimonio Contribuido	0	0
			Aportaciones	0	0
			Donaciones de Capital	0	0
			Actualización de la Hacienda Pública / Patrimonio	0	0
			Hacienda Pública/Patrimonio Generado	4,519,664	3,227,169
			Resultados del Ejercicio (Ahorro / Desahorro)	0	3,227,169
			Resultados de Ejercicios Anteriores	4,519,664	0
			Revalúos	0	0
			Reservas	0	0
			Rectificaciones de Resultados de Ejercicios Anteriores	0	0
			Exceso o Insuficiencia en la Actualización de la Hacienda Pública/Patrimonio	0	0
			Resultado por Posición Monetaria	0	0
			Resultado por Tenencia de Activos no Monetarios	0	0

Bajo protesta de decir verdad declaramos que los Estados Financieros y sus Notas son razonablemente correctos y responsabilidad del emisor


M. EN A.P. LUIS JORGE MEDINA MINET
DIRECTOR DE FINANZAS


C.P. ALVAR DAVID NOÉ CANUL
SUBDIRECTOR

Cuenta Pública 2014
Estado de Variación en la Hacienda Pública
Del 1 de enero al 31 de diciembre de 2014
(pesos)

Ente Público: PODER LEGISLATIVO DEL ESTADO DE CAMPECHE

Concepto	Hacienda Pública/Patrimonio Contribuido	Hacienda Pública/Patrimonio Generado de Ejercicios Anteriores	Hacienda Pública/Patrimonio Generado del Ejercicio	Ajustes por Cambios de Valor	TOTAL
Rectificaciones de Resultados de Ejercicios Anteriores	0	0	0	0	0
Patrimonio Neto Inicial Ajustado del Ejercicio	0	0	0	0	0
Aportaciones	0	0	0	0	0
Donaciones de Capital	0	0	0	0	0
Actualización de la Hacienda Pública/Patrimonio	0	0	0	0	0
Variaciones de la Hacienda Pública/Patrimonio Neto del Ejercicio	0	9,715,022	4,310,032	0	14,025,054
Resultados del Ejercicio (Ahorro/Desahorro)	0	0	4,310,032	0	4,310,032
Resultados de Ejercicios Anteriores	0	9,715,022	0	0	9,715,022
Revalúos	0	0	0	0	0
Reservas	0	0	0	0	0
Hacienda Pública/Patrimonio Neto Final del Ejercicio 2013	0	9,715,022	4,310,032	0	14,025,054
Cambios en la Hacienda Pública/Patrimonio Neto del Ejercicio 2014	0	0	0	0	0
Aportaciones	0	0	0	0	0
Donaciones de Capital	0	0	0	0	0
Actualización de la Hacienda Pública/Patrimonio	0	0	0	0	0
Variaciones de la Hacienda Pública/Patrimonio Neto del Ejercicio 2014	0	4,519,664	-3,227,169	0	1,292,495
Resultados del Ejercicio (Ahorro/Desahorro)	0	0	1,082,863	0	1,082,863
Resultados de Ejercicios Anteriores	0	4,519,664	-4,310,032	0	209,632
Revalúos	0	0	0	0	0
Reservas	0	0	0	0	0
Saldo Neto en la Hacienda Pública / Patrimonio 2014	0	14,234,686	1,082,863	0	15,317,549

Bajo protesta de decir verdad declaramos que los Estados Financieros y sus Notas son razonablemente correctos y responsabilidad del emisor

M. EN A. P. LUIS JORGE MEDINA MINET
DIRECTOR DE FINANZAS

C. P. ALVAR DAVID MOO CARRIL
SUBDIRECTOR

Cuenta Pública 2014
Estado de Flujos de Efectivo
Del 1 de enero al 31 de diciembre de 2014 y 2013
(Pesos)

Ente Público:

PODER LEGISLATIVO DEL ESTADO DE CAMPECHE

Concepto	2014	2013	Concepto	2014	2013
Flujos de Efectivo de las Actividades de Gestión			Flujos de Efectivo de las Actividades de Inversión		
Origen	214,863,989	198,471,393	Origen	0	0
Impuestos	0	0	Bienes Inmuebles, Infraestructura y Construcciones en Proceso	0	0
Cuotas y Aportaciones de Seguridad Social			Bienes Muebles	0	0
Contribuciones de mejoras	0	0	Otros Origenes de Inversión	0	0
Derechos	0	0	Aplicación	-2,744,399	-317,343
Productos de Tipo Corriente	0	0	Bienes Inmuebles, Infraestructura y Construcciones en Proceso	0	0
Aprovechamientos de Tipo Corriente	0	0	Bienes Muebles	-2,740,821	-312,344
Ingresos por Venta de Bienes y Servicios	0	0	Otras Aplicaciones de Inversión	-3,578	-4,999
Ingresos no Comprendidos en las Fracciones de la Ley de Ingresos Causados en Ejercicios Fiscales Anteriores Pendientes de Liquidación o Pago	0	0	Flujos Netos de Efectivo por Actividades de Inversión	-2,744,399	-317,343
Participaciones y Aportaciones	0	7,550,080			
Transferencias, Asignaciones y Subsidios y Otras Ayudas	213,776,016	190,363,791	Flujo de Efectivo de las Actividades de Financiamiento		
Otros Origenes de Operación	907,973	557,522	Origen	1,759,701	5,848,650
Aplicación	212,677,657	196,693,892	Endeudamiento Neto	0	0
Servicios Personales	82,490,321	76,920,093	Interno	0	0
Materiales y Suministros	8,719,496	6,631,640	Externo	0	0
Servicios Generales	53,324,314	44,984,236	Otros Origenes de Financiamiento	1,759,701	5,848,650
Transferencias Internas y Asignaciones al Sector Público	67,934,389	39,498,920	Aplicación	0	0
Transferencias al resto del Sector Público	0	0	Servicios de la Deuda	0	0
Subsidios y Subvenciones	0	0	Interno	0	0
Ayudas Sociales	209,137	28,659,003	Externo	0	0
Pensiones y Jubilaciones	0	0	Otras Aplicaciones de Financiamiento	0	0
Transferencias a Fideicomisos, Mandatos y Contratos Análogos	0	0	Flujos netos de Efectivo por Actividades de Financiamiento	1,759,701	5,848,650
Transferencias a la Seguridad Social	0	0			
Donativos	0	0	Incremento/Disminución Neta en el Efectivo y Equivalentes al Efectivo	1,021,634	7,308,808
Transferencias al Exterior	0	0			
Participaciones	0	0	Efectivo y Equivalente al Efectivo al inicio del Ejercicio	13,494,487	6,185,679
Aportaciones	0	0	Efectivo y Equivalente al Efectivo al Final del Ejercicio	14,516,121	13,494,487
Convenios	0	0			
Otras Aplicaciones de Operación	0	0			
Flujos Netos de Efectivo por Actividades de Operación	2,006,332	1,777,501			

Bajo protesta de decir verdad declaramos que los Estados Financieros y sus Notas son razonablemente correctos y responsabilidad del emisor

M.DEN A.P. LUIS JORGE MEDINA MINET
DIRECTOR DE FINANZAS

D.P. ALVAR DAVID MOO CANUL
SUBDIRECTOR

NOTAS A LOS ESTADOS FINANCIEROS CONSOLIDADOS

Los Estados Financieros consolidados del Poder Legislativo del Estado de Campeche, se integran con los Estados Financieros de este H. Congreso y de la Auditoria Superior del Estado de Campeche.

Los Estados Financieros de los Entes Publicos que conforman el Poder Legislativo y sus respectivas notas, se encuentran disponibles en el apartado de cada uno.

NOTA AL ESTADO DE ACTIVIDADES:

INGRESOS Y OTROS BENEFICIOS

Participaciones, Aportaciones, Transferencias, Asignaciones, Subsidios y Otras Ayudas.

Transferencias, Asignaciones, Subsidios y Otras Ayudas: Corresponden a los recursos recibidos de la Secretaría de Finanzas, provenientes del presupuesto de egresos estatal asignados al Poder Legislativo del Estado de Campeche para el ejercicio fiscal 2014, existiendo un monto al 31 de diciembre de \$ 213,776,016. (incluye una disminucion por reintegro a la Tesoreria de la Federacion por un importe de \$ 462,364.15, un incremento de Ingresos del 1 al millar por un importe de \$ 75,516.25, una disminucion por Intereses proveniente de profis y Fdo. de Armonizacion contable por \$ 3.573.29 y un incremento por ampliacion por \$ 800,000.00 asi como un recurso proveniente de ejercicio anterior por \$ 1,700,000.00).



Firma

M. EN.A.P. LUIS JORGE MEDINA MINET
DIRECTOR DE FINANZAS

Autorizó



Firma

C.P. ALVAR DAVID MOO CANUL
SUBDIRECTOR

Elaboró



H. CONGRESO DEL ESTADO DE CAMPECHE



LXI LEGISLATURA
H. CONGRESO
DEL ESTADO DE CAMPECHE

Cuenta Pública | 2014
Entidad federativa: CAMPECHE |

Introducción

Información Contable

Estado de Actividades.
Estado de Situación Financiera.
Estado de Cambios en la Situación Financiera.
Estado Analítico del Activo.
Estado Analítico de la Deuda y Otros Pasivos.
Estado de Variación en la Hacienda Pública.
Estado de Flujos de Efectivo.
Conciliación Entre los Ingresos Presupuestales y Contables.
Conciliación Entre los Egresos Presupuestarios y los Gastos Contables.
Informe de Pasivos Contingentes.
Notas a los Estados Financieros.

Información Presupuestaria

Estado Analítico de Ingresos.
Estado Analítico del Ejercicio del Presupuesto de Egresos (por Tipo de Gasto).
Estado Analítico del Ejercicio del Presupuesto de Egresos Clasificación por Objeto del Gasto (Capítulo y Concepto).
Estado Analítico del Ejercicio del Presupuesto de Egresos Clasificación Funcional (Finalidad y Función).
Indicadores de Postura Fiscal.
Endeudamiento Neto.
Intereses de la Deuda.
Estado Analítico del Ejercicio del Presupuesto de Egresos Clasificación Administrativa.

Información Programática

Gasto por Categoría Programática.
Programas y Proyectos de Inversión.
Indicadores de Resultados.

Anexos

Relación de Esquemas Bursátiles de Coberturas Financieras
Relación de Bienes Muebles que Componen el Patrimonio
Relación de Bienes Inmuebles que Componen el Patrimonio
Relación de Cuentas Productivas Específicas
Formato del Ejercicio y Destino de Gasto Federalizado y Reintegros

CUENTA PÚBLICA 2014
Estado de Actividades
Del 1o. de enero al 31 de diciembre de 2014 y 2013
(Pesos)

ENTE PÚBLICO: PODER LEGISLATIVO

Concepto	2014	2013	Concepto	2014	2013
INGRESOS Y OTROS BENEFICIOS			GASTOS Y OTRAS PÉRDIDAS		
Ingresos de la Gestión	0	0	Gastos de Funcionamiento	108,441,834	98,806,170
Impuestos	0	0	Servicios Personales	64,562,818	60,251,682
Cuotas y Aportaciones de Seguridad Social	0	0	Materiales y Suministros	6,137,244	5,348,318
Contribuciones de Mejoras	0	0	Servicios Generales	37,741,772	33,206,170
Derechos	0	0	Transferencias, Asignaciones, Subsidios y Otras Ayudas	68,143,526	67,995,680
Productos de Tipo Corriente (1)	0	0	Transferencias Internas y Asignaciones al Sector Público	67,934,389	39,498,920
Aprovechamientos de Tipo Corriente	0	0	Transferencias al Resto del Sector Público	0	0
Ingresos por Venta de Bienes y Servicios	0	0	Subsidios y Subvenciones	0	0
Ingresos no Comprendidos en las Fracciones de la Ley de Ingresos Causados en Ejercicios Fiscales Anteriores Pendientes de Liquidación o Pago	0	0	Ayudas Sociales	209,137	28,496,760
Participaciones, Aportaciones, Transferencias, Asignaciones, Subsidios y Otras Ayudas	174,810,490	167,950,678	Pensiones y Jubilaciones	0	0
Participaciones y Aportaciones	0	0	Transferencias a Fideicomisos, Mandatos y Contratos Análogos	0	0
Transferencias, Asignaciones, Subsidios y Otras ayudas	174,810,490	167,950,678	Transferencias a la Seguridad Social	0	0
Otros Ingresos y Beneficios	904,453	3,732,766	Donativos	0	0
Ingresos Financieros	904,453	557,467	Transferencias al Exterior	0	0
Incremento por Variación de Inventarios	0	0	Participaciones y Aportaciones	0	0
Disminución del Exceso de Estimaciones por Pérdida o Deterioro u Obsolescencia	0	0	Participaciones	0	0
Disminución del Exceso de Provisiones	0	0	Aportaciones	0	0
Otros Ingresos y Beneficios Varios	0	3,175,299	Convenios	0	0
Total de Ingresos y Otros Beneficios	175,714,943	171,683,444	Intereses, Comisiones y Otros Gastos de la Deuda Pública	0	0
			Intereses de la Deuda Pública	0	0
			Comisiones de la Deuda Pública	0	0
			Gastos de la Deuda Pública	0	0
			Costo por Coberturas	0	0
			Apoyos Financieros	0	0
			Otros Gastos y Pérdidas Extraordinarias	227,577	242,907
			Estimaciones, Depreciaciones, Deterioros, Obsolescencia y Amortizaciones	227,577	242,907
			Provisiones	0	0
			Disminución de Inventarios	0	0
			Aumento por Insuficiencia de Estimaciones por Pérdida o Deterioro y Obsolescencia	0	0
			Aumento por Insuficiencia de Provisiones	0	0
			Otros Gastos	0	0
			Inversión Pública	0	0
			Inversión Pública no Capitalizable	0	0
			Total de Gastos y Otras Pérdidas	176,812,937	167,044,757
			Resultados del Ejercicio (Ahorro/Desahorro)	(1,097,994)	4,638,687

Bajo protesta de decir verdad declaramos que los Estados Financieros y sus Notas son razonablemente correctos y responsabilidad del emisor

M. EN A.P. LUIS JORGE MEDINA MINET

DIRECTOR DE FINANZAS

Autorizó

C.P. ALVAR DAVID MOO CANU

SUBDIRECTOR

Elaboró

CUENTA PÚBLICA 2014
Estado de Situación Financiera
Al 31 de diciembre de 2014 y 2013
(Pesos)

ENTE PÚBLICO: PODER LEGISLATIVO

Concepto	Año		Concepto	Año	
	2014	2013		2014	2013
ACTIVO			PASIVO		
<i>Activo Circulante</i>			<i>Pasivo Circulante</i>		
Efectivo y Equivalentes	13,431,486	13,311,228	Cuentas por Pagar a Corto Plazo	3,632,136	4,023,041
Derechos a Recibir Efectivo o Equivalentes	648,250	2,394,554	Documentos por Pagar a Corto Plazo	0	0
Derechos a Recibir Bienes o Servicios	173,769	0	Porción a Corto Plazo de la Deuda Pública a Largo Plazo	0	0
Inventarios	0	0	Titulos y Valores a Corto Plazo	0	0
Almacenes	0	0	Pasivos Difendos a Corto Plazo	0	0
Estimación por Pérdida o Deterioro de Activos Circulantes	0	0	Fondos y Bienes de Terceros en Garantía y/o Administración a Corto Plazo	0	0
Otros Activos Circulantes	47,100	47,100	Provisiones a Corto Plazo	0	0
Total de Activos Circulantes	14,300,605	15,752,882	Otros Pasivos a Corto Plazo	0	0
<i>Activo No Circulante</i>			Total de Pasivos Circulantes	3,632,136	4,023,041
Inversiones Financieras a Largo Plazo	0	0	<i>Pasivo No Circulante</i>		
Derechos a Recibir Efectivo o Equivalentes a Largo Plazo	12,650	12,650	Cuentas por Pagar a Largo Plazo	0	0
Bienes Inmuebles, Infraestructura y Construcciones en Proceso	0	0	Documentos por Pagar a Largo Plazo	0	0
Bienes Muebles	2,177,163	2,352,212	Deuda Pública a Largo Plazo	0	0
Activos Intangibles	8,445	8,445	Pasivos Difendos a Largo Plazo	0	0
Depreciación, Deterioro y Amortización Acumulada de Bienes	-660,469	-1,008,528	Fondos y Bienes de Terceros en Garantía y/o en Administración a Largo Plazo	0	0
Activos Diferidos	0	0	Provisiones a Largo Plazo	0	0
Estimación por Pérdida o Deterioro de Activos no Circulantes	0	0	Total de Pasivos No Circulantes	0	0
Otros Activos no Circulantes	0	0	TOTAL DEL PASIVO	3,632,136	4,023,041
Total de Activos No Circulantes	1,537,789	1,364,779	HACIENDA PÚBLICA/ PATRIMONIO		
TOTAL DEL ACTIVO	15,838,394	17,117,661	<i>Hacienda Pública/Patrimonio Contribuido</i>	0	0
			Aportaciones	0	0
			Donaciones de Capital	0	0
			Actualización de la Hacienda Pública / Patrimonio	0	0
			<i>Hacienda Pública/Patrimonio Generado</i>	12,206,258	13,094,620
			Resultados del Ejercicio (Ahorro / Desahorro)	-1,097,994	4,638,687
			Resultados de Ejercicios Anteriores	13,304,252	8,455,933
			Revalúos	0	0
			Reservas	0	0
			Rectificaciones de Resultados de Ejercicios Anteriores	0	0
			<i>Exceso o Insuficiencia en la Actualización de la Hacienda Pública/Patrimonio</i>	0	0
			Resultado por Posición Monetaria	0	0
			Resultado por Tenencia de Activos no Monetarios	0	0
			Total Hacienda Pública/ Patrimonio	12,206,258	13,094,620
			TOTAL DEL PASIVO Y HACIENDA PÚBLICA / PATRIMONIO	15,838,394	17,117,661

Bajo protesta de decir verdad declaramos que los Estados Financieros y sus Notas son razonablemente correctos y responsabilidad del emisor

M. ENRIQUE TORRES FORCE MEDINA MINET

DIRECTOR DE FINANZAS

Autorizó

C.P. ALVAR DAVID MOO CANUL

SUBDIRECTOR

Elaboró

CUENTA PÚBLICA 2014
Estado de Cambios en la Situación Financiera
Del 1o de enero al 31 de diciembre de 2014
(Pesos)

ENTE PÚBLICO: PODER LEGISLATIVO

Concepto	Origen	Aplicación	Concepto	Origen	Aplicación
ACTIVO	1,921,353	642,086	PASIVO	0	390,905
<i>Activo Circulante</i>	1,746,304	294,027	<i>Pasivo Circulante</i>	0	390,905
Efectivo y Equivalentes	0	120,258	Cuentas por Pagar a Corto Plazo	0	390,905
Derechos a Recibir Efectivo o Equivalentes	1,746,304	0	Documentos por Pagar a Corto Plazo	0	0
Derechos a Recibir Bienes o Servicios	0	173,769	Porción a Corto Plazo de la Deuda Pública a Largo Plazo	0	0
Inventarios	0	0	Títulos y Valores a Corto Plazo	0	0
Almacenes	0	0	Pasivos Difendidos a Corto Plazo	0	0
Estimación por Pérdida o Deterioro de Activos Circulantes	0	0	Fondos y Bienes de Terceros en Garantía y/o Administración a Corto Plazo	0	0
Otros Activos Circulantes	0	0	Provisiones a Corto Plazo	0	0
			Otros Pasivos a Corto Plazo	0	0
<i>Activo No Circulante</i>	175,049	348,059	<i>Pasivo No Circulante</i>	0	0
Inversiones Financieras a Largo Plazo	0	0	Cuentas por Pagar a Largo Plazo	0	0
Derechos a Recibir Efectivo o Equivalentes a Largo Plazo	0	0	Documentos por Pagar a Largo Plazo	0	0
Bienes Inmuebles, Infraestructura y Construcciones en Proceso	0	0	Deuda Pública a Largo Plazo	0	0
Bienes Muebles	175,049	0	Pasivos Difendidos a Largo Plazo	0	0
Activos Intangibles	0	0	Fondos y Bienes de Terceros en Garantía y/o en Administración a Largo Plazo	0	0
Depreciación, Deterioro y Amortización Acumulada de Bienes	0	348,059	Provisiones a Largo Plazo	0	0
Activos Diferidos	0	0			
Estimación por Pérdida o Deterioro de Activos no Circulantes	0	0			
Otros Activos no Circulantes	0	0			
			HACIENDA PÚBLICA/ PATRIMONIO	4,848,319	5,736,681
			<i>Hacienda Pública/Patrimonio Contribuido</i>	0	0
			Aportaciones	0	0
			Donaciones de Capital	0	0
			Actualización de la Hacienda Pública / Patrimonio	0	0
			<i>Hacienda Pública/Patrimonio Generado</i>	4,848,319	5,736,681
			Resultados del Ejercicio (Ahorro / Desahorro)	0	5,736,681
			Resultados de Ejercicios Anteriores	4,848,319	0
			Revalúos	0	0
			Reservas	0	0
			Rectificaciones de Resultados de Ejercicios Anteriores	0	0
			<i>Exceso o Insuficiencia en la Actualización de la Hacienda Pública/Patrimonio</i>	0	0
			Resultado por Posición Monetaria	0	0
			Resultado por Tenencia de Activos no Monetarios	0	0

Bajo protesta de decir verdad declaramos que los Estados Financieros y sus Notas son razonablemente correctos y responsabilidad del emisor

M. EN A.B. LOIS JORGE MEDINA MINET

C.P. ALVAR DAVID MOO CAJUL

DIRECTOR DE FINANZAS

SUBDIRECTOR

Autorizó

Elaboró

CUENTA PÚBLICA 2014
Estado Analítico del Activo
Del 1o de enero al 31 de diciembre de 2014
(Pesos)

ENTE PÚBLICO: PODER LEGISLATIVO

Concepto	Saldo Inicial 1	Cargos del Periodo 2	Abonos del Periodo 3	Saldo Final 4 = (1+2-3)	Variación del Periodo (4-1)
ACTIVO					
Activo Circulante	15,752,882	4,810,677,625	4,812,129,902	14,300,605	-1,452,277
Efectivo y Equivalentes	13,311,228	4,702,788,190	4,702,667,932	13,431,486	120,258
Derechos a Recibir Efectivo o Equivalentes	2,394,554	107,243,607	108,989,911	648,250	-1,746,304
Derechos a Recibir Bienes o Servicios	0	645,828	472,059	173,769	173,769
Inventarios	0	0	0	0	0
Almacenes	0	0	0	0	0
Estimación por Pérdida o Deterioro de Activos Circulantes	0	0	0	0	0
Otros Activos Circulantes	47,100	0	0	47,100	0
Activo No Circulante	1,364,779	4,863,666	4,690,656	1,537,789	173,010
Inversiones Financieras a Largo Plazo	0	0	0	0	0
Derechos a Recibir Efectivo o Equivalentes a Largo Plazo	12,650	0	0	12,650	0
Bienes Inmuebles, Infraestructura y Construcciones en Proceso	0	0	0	0	0
Bienes Muebles	2,352,212	3,174,796	3,349,845	2,177,163	-175,049
Activos Intangibles	8,445	0	0	8,445	0
Depreciación, Deterioro y Amortización Acumulada de Bienes	-1,008,528	1,688,870	1,340,811	-660,469	348,059
Activos Diferidos	0	0	0	0	0
Estimación por Pérdida o Deterioro de Activos no Circulantes	0	0	0	0	0
Otros Activos no Circulantes	0	0	0	0	0
TOTAL DEL ACTIVO	17,117,661	4,815,541,291	4,816,820,558	15,838,394	-1,279,267

Bajo protesta de decir verdad declaramos que los Estados Financieros y sus Notas son razonablemente correctos y responsabilidad del emisor

M. EN A. P. LUIS JORGE MEDINA MINET

DIRECTOR DE FINANZAS

Autorizó

C.P. ALVAR DAVID MOO CANUL

SUBDIRECTOR

Elaboró

CUENTA PÚBLICA 2014
Estado Analítico de la Deuda y Otros Pasivos
Del 1o de enero al 31 de diciembre de 2014
(Pesos)

ENTE PÚBLICO: PODER LEGISLATIVO

Concepto	Moneda de Contratación	Institución o País Acreedor	Saldo Inicial del Periodo	Saldo Final del Periodo
DEUDA PÚBLICA				
Corto Plazo				
Deuda Interna			0	0
Instituciones de Crédito			0	0
Títulos y Valores			0	0
Arrendamientos Financieros			0	0
Deuda Externa			0	0
Organismos Financieros Internacionales			0	0
Deuda Bilateral			0	0
Títulos y Valores			0	0
Arrendamientos Financieros			0	0
Subtotal a Corto Plazo			0	0
Largo Plazo				
Deuda Interna			0	0
Instituciones de Crédito			0	0
Títulos y Valores			0	0
Arrendamientos Financieros			0	0
Deuda Externa			0	0
Organismos Financieros Internacionales			0	0
Deuda Bilateral			0	0
Títulos y Valores			0	0
Arrendamientos Financieros			0	0
Subtotal a Largo Plazo			0	0
Otros Pasivos			4,023,041	3,632,136
Total Deuda y Otros Pasivos			4,023,041	3,632,136

Bajo protesta de decir verdad declaramos que los Estados Financieros y sus Notas son razonablemente correctos y responsabilidad del emisor

M. EN A.P. LUIS JORGE MEDINA MINET

C.P. ALVAR DAVID MOO CANUL

DIRECTOR DE FINANZAS

SUBDIRECTOR

Autorizó

Elaboró

CUENTA PUBLICA 2014
Estado de Variación en la Hacienda Pública
Del 1o de enero al 31 de diciembre de 2014
(Pesos)

ENTE PÚBLICO: PODER LEGISLATIVO

Concepto	Hacienda Pública/Patrimonio Contribuido	Hacienda Pública/Patrimonio Generado de Ejercicios Anteriores	Hacienda Pública/Patrimonio Generado del Ejercicio	Ajustes por Cambios de Valor	TOTAL
Rectificaciones de Resultados de Ejercicios Anteriores	0	0	0	0	0
Patrimonio Neto Inicial Ajustado del Ejercicio	0	0	0	0	0
Aportaciones	0	0	0	0	0
Donaciones de Capital	0	0	0	0	0
Actualización de la Hacienda Pública/Patrimonio	0	0	0	0	0
Variaciones de la Hacienda Pública/Patrimonio Neto del Ejercicio	0	8,455,933	4,638,687	0	13,094,620
Resultados del Ejercicio (Ahorro/Desahorro)	0	0	4,638,687	0	4,638,687
Resultados de Ejercicios Anteriores	0	8,455,933	0	0	8,455,933
Revalúos	0	0	0	0	0
Reservas	0	0	0	0	0
Hacienda Pública/Patrimonio Neto Final del Ejercicio 2013	0	8,455,933	4,638,687	0	13,094,620
Cambios en la Hacienda Pública/Patrimonio Neto del Ejercicio 2014	0	0	0	0	0
Aportaciones	0	0	0	0	0
Donaciones de Capital	0	0	0	0	0
Actualización de la Hacienda Pública/Patrimonio	0	0	0	0	0
Variaciones de la Hacienda Pública/Patrimonio Neto del Ejercicio 2014	0	4,638,687	-5,527,049	0	-888,362
Resultados del Ejercicio (Ahorro/Desahorro)	0	0	-1,097,994	0	-1,097,994
Resultados de Ejercicios Anteriores	0	4,638,687	-4,429,055	0	209,632
Revalúos	0	0	0	0	0
Reservas	0	0	0	0	0
Saldo Neto en la Hacienda Pública / Patrimonio 2014	0	13,094,620	-888,362	0	12,206,258

Bajo protesta de decir verdad declaramos que los Estados Financieros y sus Notas son razonablemente correctos y responsabilidad del emisor

M. EN A.P. LUIS JORGE MEDINA MINET

DIRECTOR DE FINANZAS

Autorizó

C.P. ALVAR DAVID MOO CANUL

SUBDIRECTOR

Elaboró

CUENTA PÚBLICA 2014
Estado de Flujos de Efectivo
Del 1o de enero al 31 de diciembre de 2014 y 2013
(Pesos)

ENTE PÚBLICO: PODER LEGISLATIVO

Concepto	2014	2013	Concepto	2014	2013
Flujos de Efectivo de las Actividades de Operación			Flujos de Efectivo de las Actividades de Inversión		
Origen	175,066,893	168,508,144	Origen	0	0
Impuestos	0	0	Bienes Inmuebles, Infraestructura y Construcciones en Proceso	0	0
Cuotas y Aportaciones de Seguridad Social	0	0	Bienes Muebles	0	0
Contribuciones de mejoras	0	0	Otros Orígenes de Inversión	0	0
Derechos	0	0	Aplicación	190,953	332,875
Productos de Tipo Corriente	0	0	Bienes Inmuebles, Infraestructura y Construcciones en Proceso	0	0
Aprovechamientos de Tipo Corriente	0	0	Bienes Muebles	190,953	332,875
Ingresos por Venta de Bienes y Servicios	0	0	Otros Orígenes de Inversión	0	0
Ingresos no Comprendidos en las Fracciones de la Ley de Ingresos Causados en Ejercicios Fiscales Anteriores Pendientes de Liquidación o Pago	0	0	Flujos Netos de Efectivo por Actividades de Inversión	-190,953	-332,875
Participaciones y Aportaciones	0	7,550,080	Flujo de Efectivo de las Actividades de Financiamiento		
Transferencias, Asignaciones y Subsidios y Otras ayudas	174,162,440	160,400,598	Origen	1,181,628	5,752,130
Otros Orígenes de Operación	904,453	557,466	Endeudamiento Neto	0	0
Aplicación	175,937,310	166,801,850	Interno	0	0
Servicios Personales	64,562,818	60,251,682	Externo	0	0
Materiales y Suministros	6,137,244	5,348,318	Otros Orígenes de Financiamiento	1,181,628	5,752,130
Servicios Generales	37,093,722	33,206,170		0	0
Transferencias Internas y Asignaciones al Sector Público	67,934,389	67,995,680	Aplicación	0	0
Transferencias al resto del Sector Público	0	0	Servicios de la Deuda	0	0
Subsidios y Subvenciones	0	0	Interno	0	0
Ayudas Sociales	209,137	0	Externo	0	0
Pensiones y Jubilaciones	0	0	Otras Aplicaciones de Financiamiento	0	0
Transferencias a Fideicomisos, Mandatos y Contratos Análogos	0	0	Flujos netos de Efectivo por Actividades de Financiamiento	1,181,628	5,752,130
Transferencias a la Seguridad Social	0	0	Incremento/Disminución Neta en el Efectivo y Equivalentes al Efectivo	120,258	7,125,549
Donativos	0	0	Efectivo y Equivalentes al Efectivo al inicio del Ejercicio	13,311,228	6,185,679
Transferencias al Exterior	0	0	Efectivo y Equivalentes al Efectivo al final del Ejercicio	13,431,486	13,311,228
Participaciones	0	0			
Aportaciones	0	0			
Convenios	0	0			
Otros Aplicaciones de Operación	0	0			
Flujos Netos de Efectivo por Actividades de Operación	-870,417	1,706,294			

Bajo protesta de decir verdad declaramos que los Estados Financieros y sus Notas son razonablemente correctos y responsabilidad del emisor

M. EN A.P. LUIS JORGE MEDINA MINET

DIRECTOR DE FINANZAS

Autorizó

C.P. ALVAR DAVID MOO CANUL

SUBDIRECTOR


Elaboró


CUENTA PÚBLICA 2014
Conciliación entre los Ingresos Presupuestarios y Contables
Del 1o de enero al 31 de diciembre de 2014
(Pesos)

ENTE PÚBLICO: PODER LEGISLATIVO

1. Ingresos Presupuestarios		174,810,490
2. Más ingresos contables no presupuestarios		904,453
Incremento por variación de inventarios	0	
Disminución del exceso de estimaciones por pérdida o deterioro u obsolescencia	0	
Disminución del exceso de provisiones	0	
Otros ingresos y beneficios varios	904,453	
Otros ingresos contables no presupuestarios	0	
3. Menos ingresos presupuestarios no contables		0
Productos de capital	0	
Aprovechamientos capital	0	
Ingresos derivados de financiamientos	0	
Otros Ingresos presupuestarios no contables	0	
4. Ingresos Contables (4=1+2-3)		175,714,943

Bajo protesta de decir verdad declaramos que los Estados Financieros y sus Notas son razonablemente correctos y responsabilidad del emisor


 M. EN A.P. LUIS JORGE MEDINA
 MINET
 DIRECTOR DE FINANZAS
 Autorizó


 C.P. ALVAR DAVID MOO CANUL
 SUBDIRECTOR
 Elaboró

CUENTA PÚBLICA 2014
Conciliación entre los Egresos Presupuestarios y los Gastos Contables
Del 1o de enero al 31 de diciembre de 2014
(Pesos)

ENTE PÚBLICO: PODER LEGISLATIVO

1. Total de egresos (presupuestarios)		176,776,314
2. Menos egresos presupuestarios no contables		
	190,954	
Mobiliario y equipo de administración	160,727	
Mobiliario y equipo educacional y recreativo	0	
Equipo e instrumental médico y de laboratorio	0	
Vehículos y equipo de transporte	0	
Equipo de defensa y seguridad	0	
Maquinaria, otros equipos y herramientas	30,227	
Activos biológicos	0	
Bienes inmuebles	0	
Activos intangibles	0	
Obra pública en bienes propios	0	
Acciones y participaciones de capital	0	
Compra de títulos y valores	0	
Inversiones en fideicomisos, mandatos y otros análogos	0	
Provisiones para contingencias y otras erogaciones especiales	0	
Amortización de la deuda pública	0	
Adeudos de ejercicios fiscales anteriores (ADEFAS)	0	
Otros Egresos Presupuestales No Contables	0	
3. Más gastos contables no presupuestales		
	227,577	
Estimaciones, depreciaciones, deterioros, obsolescencia y amortizaciones	227,577	
Provisiones	0	
Disminución de inventarios	0	
Aumento por insuficiencia de estimaciones por pérdida o deterioro u obsolescencia	0	
Aumento por insuficiencia de provisiones	0	
Otros Gastos	0	
Otros Gastos Contables No Presupuestales	0	
4. Total de Gasto Contable: (4 = 1 - 2 +3)		176,812,937

Bajo protesta de decir verdad declaramos que los Estados Financieros y sus Notas son razonablemente correctos y responsabilidad del emisor

M. EN A.R. LUIS JORGE MEDINA
MINET

DIRECTOR DE FINANZAS
Autorizó

C.P. ALVAR DAVID MOO CAMILO


SUBDIRECTOR
Elaboró

INFORME DE PASIVOS CONTINGENTES

NO APLICA.



Firma
M. EN A.P. LUIS JORGE MEDINA MINET
DIRECTOR DE FINANZAS
Autorizó



Firma
C.P. ALVAR DAVID MOO CANUL
SUBDIRECTOR
Elaboró

NOTAS A LOS ESTADOS FINANCIEROS

De conformidad con lo establecido en la Ley General de Contabilidad Gubernamental (LGCG), y la normativa establecida por el Consejo Nacional de Armonización Contable (CONAC), a continuación se presenta la información acerca de la situación financiera, los resultados de la gestión, los flujos de efectivo acontecidos y sobre el ejercicio del Presupuesto del Poder Legislativo del Estado de Campeche.

La elaboración de los Estados Financieros del Poder Legislativo del Estado de Campeche es responsabilidad de la Dirección de Finanzas.

El registro, reconocimiento y presentación de la información presupuestaria, contable y patrimonial se sustentan en los Postulados Básicos de Contabilidad Gubernamental emitidos por el CONAC, publicados en el DOF el 20 de agosto de 2009. La información se elaboró conforme a las normas, criterios y principios técnicos vigentes emitidos por el CONAC y las disposiciones legales aplicables, obedeciendo a las mejores prácticas contables.

a) **NOTAS DE DESGLOSE**

Información detallada de los Estados Financieros, Presupuestarios y Patrimoniales:

I. NOTAS AL ESTADO DE SITUACIÓN FINANCIERA

ACTIVO

EFFECTIVO Y EQUIVALENTES

1. **Efectivo y Equivalentes:** Al 31 de diciembre, el efectivo disponible en las cuentas de bancos del Poder Legislativo del Estado de Campeche asciende a la cantidad de: \$13,431,486., y se encuentra integrados por depósitos a la vista y por inversiones temporales.

DERECHOS A RECIBIR EFFECTIVO Y EQUIVALENTES Y BIENES O SERVICIOS A RECIBIR

2. **Derechos a Recibir Efectivo o Equivalentes:** Al 31 de diciembre, el Poder Legislativo del Estado de Campeche cuenta con un saldo de \$ 648,250. por este concepto.
3. **Derechos a Recibir Bienes o Servicios:** Al 31 de diciembre, el Poder Legislativo del Estado de Campeche cuenta con un saldo de \$ 173,769. por este concepto.

BIENES DISPONIBLES PARA SU TRANSFORMACIÓN O CONSUMO (INVENTARIOS)

ENTE PÚBLICO: PODER LEGISLATIVO DEL ESTADO DE CAMPECHE

4. **Inventarios:** No Aplica

5. **Almacén:** No Aplica

6. **Otros Activos Circulantes:** Al 31 de Diciembre, el Poder Legislativo del Estado de Campeche cuenta con un saldo de \$ 47,100. por concepto de depósitos en garantía.

ACTIVO NO CIRCULANTE

7. Al 31 de Diciembre el Poder Legislativo del Estado de Campeche cuenta con un saldo de \$ 12,650., por concepto de depósitos en garantía a largo plazo efectuados a la Comisión Federal de Electricidad.

INVERSIONES FINANCIERAS

8. **Inversiones Financieras Fideicomisos:** No Aplica

9. **Inversiones Financieras de Participaciones y Aportaciones de Capital:** No Aplica

BIENES MUEBLES, INMUEBLES E INTANGIBLES

10. **Bienes Muebles e Inmuebles:** El Poder Legislativo del Estado de Campeche no cuenta con bienes inmuebles, en el caso de los bienes muebles los saldos al 31 de diciembre 2014 se presentan como sigue:

CUENTA PÚBLICA 2014
NOTAS A LOS ESTADOS FINANCIEROS

ENTE PÚBLICO: PODER LEGISLATIVO DEL ESTADO DE CAMPECHE

Concepto	Valor	Depreciación acumulada	Valor en libros	Porcentaje de depreciación
Mobiliario y equipo de administración	1,883,809	559,948	1,323,861	Mobiliario 10% y Equipo de Cómputo 33.3%
Mobiliario y equipo educacional y recreativo	33,687	16,165	17,522	33.3%
Vehículos y equipo de transporte	21,900	9,490	12,410	20%
Maquinaria , otros equipos y herramientas	36,367	3,986	32,381	10%
Colecciones, obras de arte y objetos valiosos	201,400	65,021	136,379	10%
TOTAL	\$2,177,163	\$ 654,610	\$ 1,522,553	

Para la determinación de la depreciación de los bienes muebles, se adoptaron los porcentajes establecidos en el documento: "Parámetros de Estimación de Vida Útil" publicado en el Diario Oficial de la Federación el 15 de agosto de 2012 por el Consejo Nacional de Armonización Contable.

Mobiliario y Equipo de Administración: Al 31 de diciembre el saldo de la cuenta es por la cantidad de \$ 1,883,809.

Mobiliario y Equipo Educativo y Recreativo: Al 31 de diciembre el saldo de la cuenta es por la cantidad de \$ 33,687.

Vehículos y Equipo de Transporte: Al 31 de diciembre el saldo de la cuenta es por la cantidad de \$ 21,900.

Maquinaria, Otros Equipos y Herramientas: Al 31 de diciembre el saldo de la cuenta es por la cantidad de \$ 36,367.

Colecciones, obras de arte y objetos valiosos: Al 31 de Diciembre el saldo de la cuenta es de \$ 201,400.

11. **Activos Intangibles:** El importe de los activos intangibles al 31 de diciembre ascienden a la cantidad de \$ 8,445. Para la determinación de la amortización de los bienes intangibles, se adoptó el criterio del documento: “Principales Reglas de Registro y Valoración del Patrimonio (Reglas Generales)” publicado en el Diario Oficial de la Federación el 27 de diciembre de 2010, del numeral 6, inciso c), subinciso d: “Los límites legales o restricciones similares sobre el uso del activo, tales como las fechas de caducidad de los contratos de servicio relacionados con el bien”.

CUENTA PÚBLICA 2014
NOTAS A LOS ESTADOS FINANCIEROS

ENTE PÚBLICO: PODER LEGISLATIVO DEL ESTADO DE CAMPECHE

Categoría	Valor	Amortización acumulada	Valor en libros
Licencias	8,445	5,859	2,586
TOTAL	\$ 8,445	\$ 5,859	\$ 2,586

12. **Estimaciones y Deterioros:** No Aplica

13. **Otros Activos:** No Aplica

PASIVO

1. **Cuentas por Pagar a Corto Plazo:** Al 31 de diciembre el saldo de la cuenta es por \$ 3,632,136. , el cual corresponde a Retenciones y Contribuciones por Pagar a Corto Plazo que se pagarán en el mes de enero de 2015.
2. **Fondos de Bienes de Terceros en Administración y/o en Garantía a corto y largo plazo:** No Aplica
3. **Otros Pasivos:** No Aplica.

ESTADO DE ACTIVIDADES

INGRESOS Y OTROS BENEFICIOS

Ingresos de la Gestión: No aplica

Participaciones, Aportaciones, Transferencias, Asignaciones, Subsidios y Otras Ayudas.

Transferencias, Asignaciones, Subsidios y Otras Ayudas: Corresponden a los recursos recibidos de la Secretaría de Finanzas, provenientes del presupuesto de egresos estatal asignados al Poder Legislativo del Estado de Campeche para el ejercicio fiscal 2014, existiendo un monto al 31 de diciembre de \$ 171,536,450 mas 2,096,300.00 de ampliaciones y 1,177,740 proveniente de recursos excedentes de la Auditoria Superior del Estado de Campeche, ascendiendo a un monto total de \$ 174,810,490.

Otros Ingresos y Beneficios

Ingresos financieros: En esta cuenta se registra el importe de los recursos por concepto de ingresos relacionados con intereses generados en las cuentas bancarias. Durante el periodo se generaron \$ 904,453..

GASTOS Y OTRAS PÉRDIDAS

Gastos de funcionamiento

Servicios Personales: Representa las erogaciones por concepto de remuneraciones devengadas de los servidores públicos, prestaciones económicas, aportaciones de seguridad social y demás obligaciones derivadas de compromisos laborales. Por el periodo se registraron \$ 64,562,818.

Materiales y Suministros: Comprende el registro del consumo de bienes requeridos para el desempeño de la institución, entre otros: materiales y útiles de oficina; productos de limpieza y aseo; materiales para mantenimiento de muebles e inmuebles; refacciones y herramientas menores; productos alimenticios; consumibles para el equipo de cómputo e impresoras. Durante el periodo se registraron consumos por \$ 6,137,244.

Servicios Generales: Las erogaciones con cargo a este capítulo corresponden a servicios básicos tales como: energía eléctrica; telefonía; agua; viáticos y pasajes del personal comisionado; primas de seguros; servicios profesionales por los conceptos de capacitación; e impuesto sobre nóminas, entre otras. El importe ejercido es de \$ 37,741,772.

Transferencias, Asignaciones, Subsidios y Otras Ayudas

Transferencias Internas y Asignaciones al Sector Público : En este rubro se cubren las Ayudas para el Fondo Legislativo de Gestión Social y las Ayudas para Actividades Sociopolíticas y su monto asciende a la cantidad de \$ 67,934,389.

Ayudas Sociales : Estas ayudas son destinadas para cubrir apoyos a necesidades apremiantes del sector social y su monto asciende a la cantidad de \$ 209,137.

Otros Gastos y Pérdidas Extraordinarias

Estimaciones, Depreciaciones, Deterioros, Obsolescencia y Amortizaciones: Comprende el reconocimiento del deterioro del valor de los bienes muebles e intangibles del Poder Legislativo del Estado de Campeche. Al 31 de diciembre el saldo acumulado de la cuenta es por \$ 227,577. de los cuales \$ 221,718. corresponden a la depreciación del ejercicio 2014 de bienes muebles y \$ 5,859. a la amortización del mismo ejercicio de activos intangibles.

Otros Gastos: No aplica.

ESTADO DE VARIACIÓN EN LA HACIENDA PÚBLICA

1. **Patrimonio Contribuido:** No Aplica
2. **Patrimonio Generado:** Las modificaciones en el rubro de Patrimonio Generado ocurridas al cierre del periodo que se informa, derivan de la determinación del resultado del ejercicio al 31 de diciembre del ejercicio fiscal 2014 por un monto de \$ -1,097,994, mismo que se encuentra afectado por un importe de \$ 209,632.

ESTADO DE FLUJO DE EFECTIVO

1. Flujo de Efectivo de las Actividades de Operación

Durante el periodo que se informa, el Poder Legislativo del Estado de Campeche ha recibido ingresos por la cantidad de \$ 175,066,893. El gasto devengado por el periodo comprendido del 1 de enero al 31 de diciembre de 2014 asciende a \$ 175,937,310., reflejándose un flujo neto de estas actividades por la cantidad de \$ -870,417.

2. Flujo de Efectivo de las Actividades de Inversión.

Con respecto a las actividades de inversión el Poder Legislativo del Estado de Campeche registró una aplicación de recursos por la adquisición de bienes muebles e intangibles por un monto total de \$ 190,953., los cuales se integran como sigue:

Bienes muebles e intangibles	MiL
Mobiliario y equipo de administración	\$160,726
Maquinaria , otros equipos y herramientas	\$30,227
TOTAL	\$ 190,953

Del importe de adquisiciones el 100% se ejerció con presupuesto estatal.

3.- Flujo de Efectivo de las Actividades de Financiamiento

Este flujo de efectivo corresponde a una recuperación de \$1,572,533, en los rubros de deudores diversos y anticipo a proveedores, así como a un decremento de pasivos por \$ 390,905. en el rubro de retenciones y contribuciones por pagar a corto plazo, quedando un flujo neto por Actividades de Financiamiento de \$ 1,181,628.

El Flujo Neto de Efectivo y Equivalentes en el periodo fue de \$ 13,311,228, que sumado con el saldo inicial por \$ 120,258., arroja el saldo de Efectivo y Equivalentes al Efectivo al final del Ejercicio por un monto de \$ 13,431,486., que corresponden al saldo de la cuenta de Bancos-Tesorería.

b) NOTAS DE MEMORIA (CUENTAS DE ORDEN)

Cuentas de Orden Contables y Presupuestarias:

Cuentas de Orden Contables: No aplica

CUENTA PÚBLICA 2014
NOTAS A LOS ESTADOS FINANCIEROS

ENTE PÚBLICO: PODER LEGISLATIVO DEL ESTADO DE CAMPECHE

Cuentas de Orden presupuestarias: Los saldos al 31 de diciembre de 2014 de las cuentas de orden presupuestarias, son las siguientes:

Cuentas de Orden de la Ley de Ingresos:

Cuenta	Saldo
Ley de Ingresos Estimada	171,536,450
Ley de ingresos por ejecutar	0
Modificaciones a la Ley de Ingresos Estimada	3,274,040
Ley de ingresos devengada	174,810,490
Ley de ingresos recaudada	174,162,240

Cuentas de Orden del Presupuesto de Egresos:

Cuenta	Saldo
Presupuesto de egresos aprobado	171,536,450
Presupuesto de egresos por ejercer	80,921
Presupuesto de egresos modificado	5,320,785
Presupuesto de egresos comprometido	176,776,314
Presupuesto de egresos devengado	176,776,314
Presupuesto de egresos ejercido	175,514,920
Presupuesto de egresos pagado	175,514,920

c) NOTAS DE GESTIÓN ADMINISTRATIVA

1. Introducción

El poder legislativo es un elemento fundamental de la estructura jurídica del Estado; está integrado como asamblea de representantes de la sociedad, electos popularmente; tiene asignada la tarea fundamental, revestida con delicada responsabilidad, de la elaboración y expedición de leyes y reglamentos de observancia general. Es una labor de esencial interés público, por el alcance de sus efectos en la comunidad y por su repercusión en la política.

En el ejercicio de sus funciones públicas, constitucionalmente encomendadas, el legislador propone e interviene en la discusión y aprobación de las disposiciones legales que regulan la vida social y política de la comunidad, y además realiza actividades como gestor de acciones institucionales orientadas a enfrentar la problemática de la comunidad en su convivencia cotidiana.

2. Panorama Económico y Financiero

El Poder Legislativo del Estado de Campeche es una entidad pública que en el desempeño de sus funciones tiene el carácter de legislador y goza de autonomía técnica y de gestión para decidir sobre su organización interna, funcionamiento y resoluciones de conformidad con la ley.

3. Autorización e Historia

Ha pasado más de un siglo desde que inició el movimiento liberal encabezado por Pablo García, Pedro Baranda, Irineo Lavalle y otros muchos próceres campechanos. La conclusión de las acciones iniciadas logró la erección del antiguo Distrito de Campeche e Isla del Carmen en estado de la Federación Mexicana. El movimiento estuvo marcado por intereses divergentes entre dos fuerzas políticas y económicas antagónicas que predominaban en el Estado de Yucatán. La problemática existente hacía necesarias soluciones radicales ya que, debido al suceder de los acontecimientos, los objetivos iniciales que sustentaban las ideas de los liberales campechanos fueron modificándose hasta conceptualizar la división del Estado de Yucatán.

El sustento jurídico del antiguo Distrito de Campeche se basaba en instituciones administrativas como la Jefatura Política y el Ayuntamiento; y a partir del Convenio de División Territorial, firmado el 3 de mayo de 1858, el gobierno campechano se integra primeramente con los Ayuntamientos que ya formaban parte del Distrito y posteriormente con las instancias que se fueron creando. El sistema administrativo del nuevo Estado fue integrado por un gobernador, un Consejo de Gobierno y por los Tribunales Superiores de Justicia del Estado. Y es hasta el 2 de marzo de 1861 que se instituye el primer Congreso Constituyente para elaborar la primera Constitución Política del Estado y así concluir la integración de los tres poderes del Estado.

En estos años el Estado de Campeche no había sido reconocido oficialmente, fue hasta el 29 de abril de 1863 que mediante el voto de la mayoría de las legislaturas de los Estados, se cumple este requisito constitucional que le otorga a Campeche la categoría de entidad federativa.

Como principales autoridades del Estado fungieron los líderes políticos que manifestaron sus desacuerdos con la política de Yucatán y que encabezaron en el movimiento del 7 de agosto de 1857.

La historia del Poder Legislativo marcó un verdadero acontecimiento de extraordinaria trascendencia para la política local, al coronar una etapa de la historia de nuestro Estado. Y cuando se reconoció el gobierno de Pablo García por el gobierno federal y por el de los estados de la República, Campeche se constituyó como un Estado Libre y Soberano bajo el régimen representativo y popular.

Misión

“Legislar para contribuir dentro de nuestra esfera de responsabilidades a la generación de valor público y al bienestar de la población campechana, a través de la modernización y actualización de nuestro marco jurídico, de las tareas de gestión y de la fiscalización superior, para edificar una sociedad más justa.”

Visión

“Ser un Poder Legislativo responsable, innovador y representativo de todos los integrantes de nuestra sociedad, que promueva a través de su ejercicio constitucional el desarrollo económico, la generación de capital social, la justicia social, el valor público y que contribuya a fortalecer con su actuación la democracia y las instituciones.”

El ejercicio del Poder Legislativo del Estado se deposita en una asamblea de representantes populares o diputados electos directamente cada tres años, que podrán ser electos hasta por cuatro períodos consecutivos, de conformidad con lo dispuesto en la Constitución Política del Estado de Campeche. La asamblea se denomina Congreso del Estado.

El Congreso funcionará en Pleno o mediante comisiones, y tendrá como órganos de apoyo:

La Secretaría General

La Secretaría General del Congreso es el órgano de apoyo técnico en las áreas jurídica, administrativa y financiera. Su estructura la componen la Dirección de Control de Procesos Legislativos, la Dirección de Finanzas, la Dirección de Servicios Administrativos, la Dirección de Comunicación Social, la Dirección de Informática, la Dirección del Archivo del Poder Legislativo, la Dirección de Estudios Legislativos, y la Dirección de Gestión Social.

Auditoría Superior Del Estado

De acuerdo a la reforma constitucional promulgada en la LX legislatura, la Auditoría Superior del Estado, cuenta con independencia en sus funciones y autonomía técnica, presupuestal y de gestión en el ejercicio de sus atribuciones y para decidir sobre su organización interna, funcionamiento y resoluciones, en los términos que disponga la ley. La entidad de fiscalización superior del estado ejerce con independencia y con sujeción a las disposiciones aplicables, su presupuesto de

egresos aprobado. De esta forma se asegura que la función de revisión y fiscalización se ejerza conforme a los principios de posterioridad, anualidad, legalidad, definitividad, imparcialidad y confiabilidad.

Contraloría Interna

La Contraloría interna del Congreso del Estado, es el órgano de apoyo del Poder Legislativo que en el ámbito de su competencia tiene a su cargo las funciones y facultades que le confieren la Ley Orgánica del Poder Legislativo, la Ley reglamentaria del Capítulo XVII de la Constitución Política del Estado de Campeche, el Reglamento Interior, así como los Decretos, Acuerdos y Disposiciones que emita el Poder Legislativo. Las funciones que realiza parten de cuatro líneas de acción: Procedimiento Administrativo Disciplinario.

- Declaración de Bienes Patrimoniales y su evolución Patrimonial.
- Vigilancia, Control, Evaluación, Auditoría y Seguimiento de la Gestión Pública Interna.
- Supervisión y Coordinación del proceso de Entrega Recepción.

4. Organización y Objeto Social

La actual legislatura del Congreso del Estado (2012-2015) se compone de diputados electos mediante el sistema de distritos electorales uninominales, según el principio de mayoría relativa, y de diputados asignados conforme al principio de

representación proporcional. Los diputados de mayoría relativa y los de representación proporcional tienen la misma categoría e iguales derechos y obligaciones.

Su ejercicio fiscal comprende del 1° de Enero al 31 de diciembre de cada año.

El poder legislativo del estado no es sujeto de ningún impuesto federal, únicamente es retenedor del impuesto sobre la renta generado por el pago a personas físicas por la prestación de servicios profesionales o de arrendamiento.

5. Bases de Preparación de los Estados Financieros

Los Estados Financieros y sus Notas se elaboraron de acuerdo a lo previsto en el artículo cuarto transitorio de la Ley General de Contabilidad Gubernamental, cumpliendo con la normatividad emitida por el Consejo Nacional de Armonización Contable (CONAC).

El registro de las operaciones y la elaboración de los Estados Financieros tienen sustento técnico en el nuevo Plan de Cuentas y Clasificador por Objeto del Gasto, así como en los Postulados Básicos de Contabilidad Gubernamental.

6. Políticas de Contabilidad Significativas

No aplica.

7. Posición en Moneda Extranjera y Protección por Riesgo Cambiario

No aplica.

8. Reporte Analítico del Activo

El Poder Legislativo del Estado de Campeche no cuenta con bienes inmuebles, en el caso de los bienes muebles e intangibles se presentan como sigue:

Concepto	M.C.	Depreciación acumulada	Valor en libros	Porcentaje de depreciación
Mobiliario y equipo de administración	1,883,809	559,948	1,323,861	Mobiliario 10% y Equipo de Cómputo 33.3%
Mobiliario y equipo educacional y	33,687	16,165	17,522	33.3%

CUENTA PÚBLICA 2014
NOTAS A LOS ESTADOS FINANCIEROS

ENTE PÚBLICO PODER LEGISLATIVO DEL ESTADO DE CAMPECHE

recreativo				
Vehículos y equipo de transporte	21,900	9,490	12,410	20%
Maquinaria , otros equipos y herramientas	36,367	3,986	32,381	10%
Colecciones, obras de arte y objetos valiosos	201,400	65,021	136,379	10%
TOTAL	\$2,177,163	\$ 654,610	\$ 1,522,553	

Para la determinación de la depreciación de los bienes muebles, se adoptaron los porcentajes establecidos en el documento: "Parámetros de Estimación de Vida Útil" publicado en el Diario Oficial de la Federación el 15 de agosto de 2012 por el Consejo Nacional de Armonización Contable.

Mobiliario y Equipo de Administración: Al 31 de diciembre el saldo de la cuenta es por la cantidad de \$ 1,883,809.

Mobiliario y Equipo Educativo y Recreativo: Al 31 de diciembre el saldo de la cuenta es por la cantidad de \$ 33,687.

Vehículos y Equipo de Transporte: Al 31 de diciembre el saldo de la cuenta es por la cantidad de \$ 21,900.

Maquinaria, Otros Equipos y Herramientas: Al 31 de diciembre el saldo de la cuenta es por la cantidad de \$ 36,367.

Colecciones, obras de arte y objetos valiosos: Al 31 de Diciembre el saldo de la cuenta es de \$ 201,400.

Activos Intangibles: El importe de los activos intangibles al 31 de diciembre ascienden a la cantidad de \$ 8,445. Para la determinación de la amortización de los bienes intangibles, se adoptó el criterio del documento: “Principales Reglas de Registro y Valoración del Patrimonio (Reglas Generales)” publicado en el Diario Oficial de la Federación el 27 de diciembre de 2010, del numeral 6, inciso c), subinciso d: “Los límites legales o restricciones similares sobre el uso del activo, tales como las fechas de caducidad de los contratos de servicio relacionados con el bien”.

Contrato	Valor	Amortización acumulada	Valor en libros
Licencias	8,445	5,859	2,586
TOTAL	\$ 8,445	\$ 5,859	\$ 2,586

9. Fideicomisos, Mandatos y Análogos

No aplica.

10. Reporte de la Recaudación

Los ingresos del Poder Legislativo del Estado de Campeche provienen de Transferencias Internas y Asignaciones del Sector Público, de acuerdo al presupuesto autorizado en cada ejercicio fiscal, reconocidos al momento de la recepción de los recursos en nuestros bancos.

11. Información sobre la Deuda y el Reporte Analítico de la Deuda

No aplica.

12. Calificaciones otorgadas

No aplica.

13. Proceso de Mejora

Con la finalidad de contar con un marco de mejora continua, El Poder Legislativo del Estado de Campeche tiene entre sus principales políticas de control interno planear, administrar y vigilar que el registro contable de las operaciones derivadas del ejercicio del presupuesto cumplan con la normatividad legal vigente, con el propósito de proporcionar información contable y financiera que sea veraz, confiable, oportuna y útil para la toma de decisiones.

ENTE PÚBLICO: PODER LEGISLATIVO DEL ESTADO DE CAMPECHE

14. Información por Segmentos

No aplica.


15. Eventos Posteriores al Cierre

No aplica.

16. Partes Relacionadas

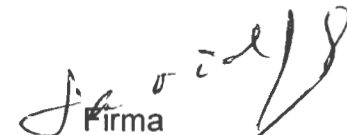
No existen partes relacionadas que pudieran ejercer influencia significativa sobre la toma de decisiones financieras y operativas.

“Bajo protesta de decir verdad declaramos que los Estados Financieros y sus notas, son razonablemente correctos y son responsabilidad del emisor”.



Firma

M. EN A.P. LUIS JORGE MEDINA MINET
DIRECTOR DE FINANZAS
Autorizó



Firma

C.P. ALVAR DAVID MOO CANUL
SUBDIRECTOR
Elaboró

CUENTA PÚBLICA 2014
Estado Analítico de Ingresos
Del 1o de enero al 31 de diciembre de 2014
(Pesos)

ENTE PÚBLICO: PODER LEGISLATIVO

Rubro de Ingresos	Ingreso			Devengado	Recaudado	Diferencia
	Estimado	Ampliaciones y Reducciones	Modificado			
	(1)	(2)	(3= 1 + 2)	(4)	(5)	(6= 5 - 1)
Impuestos	0	0	0	0	0	0
Cuotas y Aportaciones de Seguridad Social	0	0	0	0	0	0
Contribuciones de Mejoras	0	0	0	0	0	0
Derechos	0	0	0	0	0	0
Productos	0	0	0	0	0	0
Corriente	0	0	0	0	0	0
Capital	0	0	0	0	0	0
Aprovechamientos	0	0	0	0	0	0
Corriente	0	0	0	0	0	0
Capital	0	0	0	0	0	0
Ingresos por Ventas de Bienes y Servicios	0	0	0	0	0	0
Participaciones y Aportaciones	0	0	0	0	0	0
Transferencias, Asignaciones, Subsidios y Otras Ayudas	171,536,450	3,274,040	174,810,490	174,810,490	174,162,240	2,625,790
Ingresos Derivados de Financiamientos	0	0	0	0	0	0
Total:	171,536,450	3,274,040	174,810,490	174,810,490	174,162,240	2,625,790
				Ingresos excedentes¹		2,625,790

Estado Analítico de Ingresos Por Fuente de Financiamiento	Ingreso			Devengado	Recaudado	Diferencia
	Estimado	Ampliaciones y Reducciones	Modificado			
	(1)	(2)	(3= 1 + 2)	(4)	(5)	(6= 5 - 1)
Ingresos del Gobierno	171,536,450	3,274,040	174,810,490	174,810,490	174,162,240	2,625,790
Impuestos	0	0	0	0	0	0
Contribuciones de Mejoras	0	0	0	0	0	0
Derechos	0	0	0	0	0	0
Productos	0	0	0	0	0	0
Corriente	0	0	0	0	0	0
Capital	0	0	0	0	0	0
Aprovechamientos	0	0	0	0	0	0
Corriente	0	0	0	0	0	0
Capital	0	0	0	0	0	0
Participaciones y Aportaciones	0	0	0	0	0	0
Transferencias, Asignaciones, Subsidios y Otras Ayudas	171,536,450	3,274,040	174,810,490	174,810,490	174,162,240	2,625,790
Ingresos de Organismos y Empresas	0	0	0	0	0	0
Cuotas y Aportaciones de Seguridad Social	0	0	0	0	0	0
Ingresos por Ventas de Bienes y Servicios	0	0	0	0	0	0
Transferencias, Asignaciones, Subsidios y Otras Ayudas	0	0	0	0	0	0
Ingresos derivados de financiamiento	0	0	0	0	0	0
Ingresos Derivados de Financiamientos	0	0	0	0	0	0
Total:	171,536,450	3,274,040	174,810,490	174,810,490	174,162,240	2,625,790
				Ingresos excedentes¹		2,625,790

¹ Los ingresos excedentes se presentan para efectos de cumplimiento de la Ley General de Contabilidad Gubernamental y el importe reflejado debe ser siempre mayor a cero

M. EN A.P. LUIS JORGE MEDINA MINET

DIRECTOR DE FINANZAS

Autorizó

C.P. ALVAR DAVID MOO CANUL

SUBDIRECTOR

Elaboró

CUENTA PÚBLICA 2014
Estado Analítico del Ejercicio del Presupuesto de Egresos
Clasificación Económica (por Tipo de Gasto)
Del 1o de enero al 31 de diciembre de 2014
(Pesos)

ENTE PÚBLICO: PODER LEGISLATIVO

Concepto	Egresos					
	Aprobado	Ampliaciones/ (Reducciones)	Modificado	Devengado	Pagado	Subejercicio
	1	2	3 = (1+2)	4	5	6 = (3-4)
Gasto Corriente	170,496,942	6,168,340	176,665,282	176,585,361	175,323,967	79,921
Gasto de Capital	1,039,508	(847,555)	191,953	190,953	190,953	1,000
Amortización de la Deuda y Disminución de Pasivos	0	0	0	0	0	0
Total del Gasto	171,536,450	5,320,785	176,857,235	176,776,314	175,514,920	80,921

M. EN A. P. LUIS JORGE MEDINA MINET

DIRECTOR DE FINANZAS

Autorizó

C.P. ALVAR DAVID MOO CANUL

SUBDIRECTOR

Elaboró

CUENTA PUBLICA 2014
Estado Analítico del Ejercicio del Presupuesto de Egresos
Clasificación por Objeto del Gasto(Capítulo y Concepto)
Del 1o de enero al 31 de diciembre de 2014
(Pesos)

1/2

ENTE PÚBLICO: PODER LEGISLATIVO

Concepto	Egresos						Subejercicio 6 = (3-4)
	Aprobado 1	Ampliaciones/ (Reducciones) 2	Modificado 3 = (1+2)	Devengado 4	Pagado 5		
Servicios Personales	95,996,788	(31,435,970)	64,562,818	64,562,818	63,606,951	0	
Remuneraciones al Personal de Carácter Permanente	64,156,140	(20,456,740)	43,699,400	43,699,400	43,699,399	0	
Remuneraciones al Personal de Carácter Transitorio	754,140	(754,140)	0	0	0	0	
Remuneraciones Adicionales y Especiales	12,029,400	(3,567,180)	9,338,785	8,462,220	8,462,220	0	
Seguridad Social	12,383,088	(3,044,303)	9,338,785	9,338,785	8,382,919	0	
Otras Prestaciones Sociales y Económicas	5,903,292	(2,840,879)	3,062,413	3,062,413	3,062,413	0	
Previsiones	0	0	0	0	0	0	
Pago de Estímulos a Servidores Públicos	772,728	(772,728)	0	0	0	0	
Materiales y Suministros	7,681,551	(1,544,307)	6,137,244	6,137,244	6,137,244	0	
Materiales de Administración, Emisión de Documentos y Artículos Oficiales	2,478,336	(197,353)	2,280,983	2,280,983	2,280,983	0	
Alimentos y Utensilios	939,292	(605,131)	334,161	334,161	334,161	0	
Materias Primas y Materiales de Producción y Comercialización	0	0	0	0	0	0	
Materiales y Artículos de Construcción y de Reparación	337,087	(279,419)	57,668	57,668	57,668	0	
Productos Químicos, Farmacéuticos y de Laboratorio	521,458	(191,688)	329,770	329,770	329,770	0	
Combustibles, Lubricantes y Aditivos	2,332,297	554,909	2,887,206	2,887,206	2,887,206	0	
Vestuario, Blancos, Prendas de Protección y Artículos Deportivos	348,347	(301,727)	46,620	46,620	46,620	0	
Materiales y Suministros Para Seguridad	0	0	0	0	0	0	
Herramientas, Refacciones y Accesorios Menores	724,734	(523,898)	200,836	200,836	200,836	0	
Servicios Generales	21,248,877	16,492,896	37,741,773	37,741,773	37,436,246	0	
Servicios Básicos	2,135,282	(548,930)	1,586,352	1,586,352	1,586,353	0	
Servicios de Arrendamiento	1,778,874	651,053	2,429,927	2,429,927	2,429,927	0	
Servicios Profesionales, Científicos, Técnicos y Otros Servicios	2,547,007	442,675	2,989,682	2,989,682	2,989,682	0	
Servicios Financieros, Bancarios y Comerciales	487,097	(267,424)	219,673	219,673	219,673	0	
Servicios de Instalación, Reparación, Mantenimiento y Conservación	1,112,429	59,734	1,172,163	1,172,163	1,172,163	0	
Servicios de Comunicación Social y Publicidad	4,996,772	4,326,496	9,323,268	9,323,268	9,323,268	0	
Servicios de Traslado y Viáticos	2,310,352	(278,087)	2,032,265	2,032,265	2,032,265	0	
Servicios Oficiales	4,225,698	12,172,796	16,398,494	16,398,494	16,398,494	0	
Otros Servicios Generales	1,655,366	(65,417)	1,589,949	1,589,949	1,284,421	0	
Transferencias, Asignaciones, Subsidios y Otras Ayudas	45,567,726	22,656,721	68,224,447	68,143,526	68,143,526	80,921	
Transferencias Internas y Asignaciones al Sector Público	22,282,212	45,733,098	68,015,310	67,934,389	67,934,389	80,921	
Transferencias al Resto del Sector Público	0	0	0	0	0	0	
Subsidios y Subvenciones	0	0	0	0	0	0	
Ayudas Sociales	23,285,514	(23,076,377)	209,137	209,137	209,137	0	
Pensiones y Jubilaciones	0	0	0	0	0	0	
Transferencias a Fideicomisos, Mandatos y Otros Análogos	0	0	0	0	0	0	
Transferencias a la Seguridad Social	0	0	0	0	0	0	
Donativos	0	0	0	0	0	0	
Transferencias al Exterior	0	0	0	0	0	0	
Bienes Muebles, Inmuebles e Intangibles	1,039,508	(848,555)	190,953	190,953	190,953	0	
Mobiliario y Equipo de Administración	556,963	(396,237)	160,726	160,726	160,726	0	
Mobiliario y Equipo Educativo y Recreativo	106,900	(106,900)	0	0	0	0	
Equipo e Instrumental Médico y de Laboratorio	0	0	0	0	0	0	
Vehículos y Equipo de Transporte	120,000	(120,000)	0	0	0	0	
Equipo de Defensa y Seguridad	0	0	0	0	0	0	
Maquinaria, Otros Equipos y Herramientas	107,501	(77,274)	30,227	30,227	30,227	0	
Activos Biológicos	0	0	0	0	0	0	
Bienes Inmuebles	0	0	0	0	0	0	
Activos Intangibles	148,144	(148,144)	0	0	0	0	
Inversión Pública	0	0	0	0	0	0	
Obra Pública en Bienes de Dominio Público	0	0	0	0	0	0	

CUENTA PÚBLICA 2014
Estado Analítico del Ejercicio del Presupuesto de Egresos
Clasificación por Objeto del Gasto(Capítulo y Concepto)
Del 1o de enero al 31 de diciembre de 2014
(Pesos)

ENTE PÚBLICO: PODER LEGISLATIVO

Concepto	Egresos						Subejercicio 6 = (3-4)
	Aprobado 1	Ampliaciones/ (Reducciones) 2	Modificado 3 = (1+2)	Devengado 4	Pagado 5		
Obra Pública en Bienes Propios	0	0	0	0	0	0	0
Proyectos Productivos y Acciones de Fomento	0	0	0	0	0	0	0
Inversiones Financieras y Otras Provisiones	0	0	0	0	0	0	0
Inversiones Para el Fomento de Actividades Productivas.	0	0	0	0	0	0	0
Acciones y Participaciones de Capital	0	0	0	0	0	0	0
Compra de Títulos y Valores	0	0	0	0	0	0	0
Concesión de Préstamos	0	0	0	0	0	0	0
Inversiones en Fideicomisos, Mandatos y Otros Análogos	0	0	0	0	0	0	0
Otras Inversiones Financieras	0	0	0	0	0	0	0
Provisiones para Contingencias y Otras Erogaciones Especiales	0	0	0	0	0	0	0
Participaciones y Aportaciones	0	0	0	0	0	0	0
Participaciones	0	0	0	0	0	0	0
Aportaciones	0	0	0	0	0	0	0
Convenios	0	0	0	0	0	0	0
Deuda Pública	0	0	0	0	0	0	0
Amortización de la Deuda Pública	0	0	0	0	0	0	0
Intereses de la Deuda Pública	0	0	0	0	0	0	0
Comisiones de la Deuda Pública	0	0	0	0	0	0	0
Gastos de la Deuda Pública	0	0	0	0	0	0	0
Costo por Coberturas	0	0	0	0	0	0	0
Apoyos Financieros	0	0	0	0	0	0	0
Adelantos de Ejercicios Fiscales Anteriores (Adelantos)	0	0	0	0	0	0	0
Total del Gasto	171,536,450	5,320,785	176,857,235	176,776,314	175,514,920	80,921	

M. EN A.P. LEIS JORGE MEDINA MINET

DIRECTOR DE FINANZAS

Autorizó

C.P. ALVAR DAVID MOO GARCÍA

SUBDIRECTOR

Elaboró

CUENTA PÚBLICA 2014
Estado Analítico del Ejercicio del Presupuesto de Egresos
Clasificación Funcional (Finalidad y Función)
Del 1o de enero al 31 de diciembre de 2014
(Pesos)

ENTE PÚBLICO: PODER LEGISLATIVO

Concepto	Egresos					
	Aprobada	Ampliaciones/ (Reducciones)	Modificado	Devengado	Pagado	Subejercicio
	1	2	3 = (1+2)	4	5	6 = (3-4)
Gobierno	171,536,450	5,320,785	176,857,235	176,776,314	175,514,920	80,921
Legislación	171,536,450	5,320,785	176,857,235	176,776,314	175,514,920	80,921
Justicia	0	0	0	0	0	0
Coordinación de la Política de Gobierno	0	0	0	0	0	0
Relaciones Exteriores	0	0	0	0	0	0
Asuntos Financieros y Hacendarios	0	0	0	0	0	0
Seguridad Nacional	0	0	0	0	0	0
Asuntos de Orden Público y de Seguridad Interior	0	0	0	0	0	0
Otros Servicios Generales	0	0	0	0	0	0
Desarrollo Social	0	0	0	0	0	0
Protección Ambiental	0	0	0	0	0	0
Vivienda y Servicios a la Comunidad	0	0	0	0	0	0
Salud	0	0	0	0	0	0
Recreación, Cultura y Otras Manifestaciones Sociales	0	0	0	0	0	0
Educación	0	0	0	0	0	0
Protección Social	0	0	0	0	0	0
Otros Asuntos Sociales	0	0	0	0	0	0
Desarrollo Económico	0	0	0	0	0	0
Asuntos Económicos, Comerciales y Laborales en General	0	0	0	0	0	0
Agropecuaria, Silvicultura, Pesca y Caza	0	0	0	0	0	0
Combustibles y Energía	0	0	0	0	0	0
Minería, Manufacturas y Construcción	0	0	0	0	0	0
Transporte	0	0	0	0	0	0
Comunicaciones	0	0	0	0	0	0
Turismo	0	0	0	0	0	0
Ciencia, Tecnología e Innovación	0	0	0	0	0	0
Otras Industrias y Otros Asuntos Económicos	0	0	0	0	0	0
Otras no Clasificadas en Funciones Anteriores	0	0	0	0	0	0
Transacciones de la Deuda Pública / Costo Financiero de la Deuda	0	0	0	0	0	0
Transferencias, Participaciones y Aportaciones entre Diferentes Niveles y Órdenes de Gobierno	0	0	0	0	0	0
Sanearamiento del Sistema Financiero	0	0	0	0	0	0
Adeudos de Ejercicios Financieros Anteriores	0	0	0	0	0	0
Total del Gasto	171,536,450	5,320,785	176,857,235	176,776,314	175,514,920	80,921

M. EN A. P. LUIS JORGE MEDINA MINET

DIRECTOR DE FINANZAS

Autorizó

C.P. ALVAR DAVID MOO CANUL

SUBDIRECTOR

Elaboró

CUENTA PÚBLICA 2014
Indicadores de Postura Fiscal
Del 1o de enero al 31 de diciembre de 2014
(Pesos)

ENTE PÚBLICO: PODER LEGISLATIVO

Concepto	Estimado	Devengado	Pagado ³
I. Ingresos Presupuestarios (I=1+2)	171,536,450	174,810,490	174,162,240
1. Ingresos del Gobierno de la Entidad Federativa ¹	171,536,450	174,810,490	174,162,240
2. Ingresos del Sector Paraestatal ¹	0	0	0
II. Egresos Presupuestarios (II=3+4)	171,536,450	176,776,314	175,514,920
3. Egresos del Gobierno de la Federativa ²	171,536,450	176,776,314	175,514,920
4. Egresos del Sector Paraestatal ²	0	0	0
III. Balance Presupuestario (Superávit o Déficit) (III=I - II)	0	(1,965,824)	(1,352,680)

Concepto	Estimado	Devengado	Pagado ³
III. Balance presupuestario (Superávit o Déficit)	0	(1,965,824)	(1,352,680)
IV. Intereses, Comisiones y Gastos de la Deuda	0	0	0
V. Balance Primario (Superávit o Déficit) (V= III - IV)	0	(1,965,824)	(1,352,680)

Concepto	Estimado	Devengado	Pagado ³
A. Financiamiento	0	0	0
B. Amortización de la deuda	0	0	0
C. Endeudamiento ó desendeudamiento (C = A - B)	0	0	0

1. Los Ingresos que se presentan son los ingresos presupuestarios totales sin incluir los ingresos por financiamientos. Los Ingresos del Gobierno de la Entidad Federativa corresponden a los del Poder Ejecutivo, Legislativo Judicial y Autónomos

2. Los egresos que se presentan son los egresos presupuestarios totales sin incluir los egresos por amortización. Los egresos del Gobierno de la Entidad Federativa corresponden a los del Poder Ejecutivo, Legislativo, Judicial y Órganos Autónomos

3. Para Ingresos se reportan los ingresos recaudados; para egresos se reportan los egresos pagados

M. EN A.P. LUIS JORGE MEDINA
 DIRECTOR

DIRECTOR DE FINANZAS
 Autorizó

C.P. ALVAR DAVID MOO CANU

SUBDIRECTOR
 Elaboró

CUENTA PÚBLICA 2014
Endeudamiento Neto
Del 1o de enero al 31 de diciembre de 2014
(Pesos)

ENTE PÚBLICO: PODER LEGISLATIVO

Identificación de Crédito o Instrumento	Colocación A	Amortización B	Endeudamiento Neto C = A - B
Creditos Bancarios			
NO APLICA	0	0	0
Total Créditos Bancarios	0	0	0
Otros Instrumentos de Deuda			
Total Otros Instrumentos de Deuda			
TOTAL	0	0	0

M. EN A.P. LUIS JORGE MEDINA MINET

DIRECTOR DE FINANZAS

Autorizó

C.P. ALVAR DAVID MOO CANUL

SUBDIRECTOR

Elaboró

CUENTA PÚBLICA 2014
Intereses de la Deuda
Del 1o de enero al 31 de diciembre de 2014
(Pesos)

ENTE PÚBLICO: PODER LEGISLATIVO

Identificación de Crédito o Instrumento	Devengado	Pagado
Créditos Bancarios		
NO APLICA	0.00	0.00
Total Créditos Bancarios:	0.00	0.00
Otros Instrumentos de Deuda		
Total Otros Instrumentos de Deuda:		
TOTAL:	0.00	0.00

M. EN A.P. LUIS JORGE MEDINA
 MINET

DIRECTOR DE FINANZAS
 Autorizó

C.P. ALVAR DAVID MOO CANUL

SUBDIRECTOR
 Elaboró

CUENTA PUBLICA 2014
Estado Analítico del Ejercicio del Presupuesto de Egresos
Clasificación Administrativa
Del 1o de enero al 31 de diciembre de 2014
(Pesos)

ENTE PÚBLICO: PODER LEGISLATIVO

Concepto	Egresos					
	Aprobado	Ampliaciones/ (Reducciones)	Modificado	Devengado	Pagado	Subejercicio
	1	2	3 = (1 + 2)	4	5	6 = (3 - 4)
[CE00]H. CONGRESO DEL ESTADO	94,137,557	34,890,659	129,028,216	128,947,295	128,504,388	80,921
[SG00]SECRETARIA GENERAL	5,435,051	(2,116,636)	3,318,415	3,318,415	3,232,065	0
[CI00]CONTRALORIA INTERNA	71,963,842	(27,453,238)	44,510,604	44,510,604	43,778,467	0
Total del Gasto	171,536,450	5,320,785	176,857,235	176,776,314	175,514,920	80,921

M. EN A.P. LUIS JORGE MEDINA MINET

DIRECTOR DE FINANZAS

Autorizó

C.P. ALVARO DAVID MOO CANUL

SUBDIRECTOR

Elaboró

CUENTA PÚBLICA 2014
Gasto por Categoría Programática
Del 1o. de enero al 31 de diciembre de 2014
(Pesos)

ENTE PÚBLICO: PODER LEGISLATIVO

Concepto	Egresos					
	Aprobado 1	Ampliaciones/(Reducciones) 2	Modificado 3 = (1 + 2)	Devengado 4	Pagado 5	Subejercicio 6 = (3 - 4)
Programas	171,536,450	5,320,785	176,857,235	176,776,314	175,514,920	80,921
Subsidios: Sector Social y Privado o Entidades Federativas y Municipios	0	0	0	0	0	0
Sujetos a Reglas de Operación	0	0	0	0	0	0
Otros Subsidios	0	0	0	0	0	0
Desempeño de la Funciones	171,536,450	5,320,785	176,857,235	176,776,314	175,514,920	80,921
Prestación de Servicios Públicos	0	0	0	0	0	0
Provisión de Bienes Públicos	0	0	0	0	0	0
Planeación, seguimiento y evaluación de políticas públicas	0	0	0	0	0	0
Promoción y fomento	0	0	0	0	0	0
Regulación y supervisión	0	0	0	0	0	0
Funciones de las Fuerzas Armadas (Únicamente Gobierno Federal)	0	0	0	0	0	0
Específicos	171,536,450	5,320,785	176,857,235	176,776,314	175,514,920	80,921
Proyectos de Inversión	0	0	0	0	0	0
Administrativos y de Apoyo	0	0	0	0	0	0
Apoyo al proceso presupuestario y para mejorar la eficiencia Institucional	0	0	0	0	0	0
Apoyo a la función pública y al mejoramiento de la función	0	0	0	0	0	0
Operaciones Ajenas	0	0	0	0	0	0
Compromisos	0	0	0	0	0	0
Obligaciones de Cumplimiento de resolución jurisdiccional	0	0	0	0	0	0
Desastres Naturales	0	0	0	0	0	0
Obligaciones	0	0	0	0	0	0
Pensiones y Jubilaciones	0	0	0	0	0	0
Aportaciones a la seguridad social	0	0	0	0	0	0
Aportaciones a fondos de estabilización	0	0	0	0	0	0
Aportaciones a fondos de inversión y reestructura de pensiones	0	0	0	0	0	0
Programas de Gasto Federalizado (Gobierno Federal)	0	0	0	0	0	0
Gasto Federalizado	0	0	0	0	0	0
Participaciones a entidades federativas y municipios	0	0	0	0	0	0
Costo financiero, deuda o apoyos a deudores y ahorradores de la banca	0	0	0	0	0	0
Adeudos de ejercicios fiscales anteriores	0	0	0	0	0	0
Total Del Gasto	171,536,450	5,320,785	176,857,235	176,776,314	175,514,920	80,921

M. EN A.P. LUIS JORGE MEDINA MINET

DIRECTOR DE FINANZAS

Autorizó

C.P. ALVARO DAVID MOO CANUL

SUBDIRECTOR

Elaboró


CUENTA PÚBLICA 2014
Informe de Pasivos Contingentes
ENTE PÚBLICO: PODER LEGISLATIVO DEL ESTADO DE CAMPECHE

PROGRAMAS Y PROYECTOS DE INVERSION

NO APLICA.



Firma
M. EN A.P. LUIS JORGE MEDINA MINET
DIRECTOR DE FINANZAS
Autorizó



Firma
C.P. ALVAR DAVID MOO CANUL
SUBDIRECTOR
Elaboró

**CUENTA PUBLICA 2014
INDICADORES DE RESULTADOS
ENTE PUBLICO: PODER LEGISLATIVO DEL ESTADO DE CAMPECHE**

INDICADORES DE RESULTADOS

ESTRUCTURA PROGRAMÁTICA															
RAMO		21.-PODER LEGISLATIVO DEL ESTADO DE CAMPECHE													
PROGRAMA		061-LEGISLAR													
FIN	RESUMEN NARRATIVO	INDICADORES						METAS					FUENTES DE INFORMACIÓN	MEDIOS DE VERIFICACIÓN	SUPUESTOS
		INDICADOR	FORMULA	PORCENTAJE	TIPO	DIMENSIÓN	FRECUENCIA	LINEA BASE	UNIDAD DE MEDIDA	META	META REAL	OBSERVACIONES			
	F.1. CONTRIBUIR AL DESARROLLO Y BIENESTAR DE LA SOCIEDAD MEDIANTE LA CORRECTA APLICACIÓN DE LOS RECURSOS DE LA CUENTA PUBLICA	PORCENTAJE DE CUENTAS PUBLICAS APROBADAS EN EL ESTADO	(TOTAL DE CUENTAS PUBLICAS APROBADAS / TOTAL DE CUENTAS PUBLICAS RECIBIDAS) X 100	100%	ESTRATEGICO	EFICACIA	ANUAL	0%	PORCENTAJE	100%	100%	SIN OBSERVACIONES	PODER LEGISLATIVO	INFORME DE AVANCE ANUAL	SE RECIBEN LAS CUENTAS PUBLICAS OPORTUNAMENTE
	P.1. ORDEN JUSTO EN LA SOCIEDAD, LEGISLANDO DENTRO DE UN AMBITO DE VALORES Y PRINCIPIOS ETICOS, ASI COMO LA ADECUACION DEL MARCO JURIDICO EXISTENTE	PORCENTAJE DE INICIATIVAS Y REFORMAS DE LEY APROBADAS EN EL ESTADO	(TOTAL DE INICIATIVAS Y REFORMAS DE LEY APROBADAS / TOTAL DE INICIATIVAS DE LEY RECIBIDAS) X 100	100%	ESTRATEGICO	EFICACIA	ANUAL	0%	PORCENTAJE	100%	320%	EL AÑO INTERMEDIO DE LA LEGISLATURA ES EL MAS PRODUCTIVO	SECRETARIA GENERAL	INFORME DE AVANCE ANUAL	SE RECIBEN INICIATIVAS Y REFORMAS DE LEY CON OPORTUNIDAD
COMPONENTES	C.1. LEYES, DECRETOS, ACUERDOS EXPEDIDOS, INVESTIGACIONES, PUBLICACIONES Y CONFERENCIAS	PORCENTAJE DE LEYES EXPEDIDAS E INVESTIGACIONES REALIZADAS RESPECTO A INICIATIVAS Y PROPUESTAS RECIBIDAS	(TOTAL DE LEYES, DECRETOS, ACUERDOS, EXPEDIDOS, INVESTIGACIONES, PUBLICACIONES Y CONFERENCIAS/TOTAL DE INICIATIVAS E INVESTIGACIONES Y PROPUESTAS RECIBIDAS) X 100	100%	GESTION	EFICACIA	ANUAL	0%	PORCENTAJE	100%	117%	EL AÑO INTERMEDIO DE LA LEGISLATURA ES EL MAS PRODUCTIVO	SECRETARIA GENERAL	INFORME DE AVANCE ANUAL	SE RECIBEN DECRETOS Y ACUERDOS DE INVESTIGACIONES Y PUBLICACIONES CON OPORTUNIDAD
	C.2. DICTAMENES APROBADOS	PORCENTAJE DE DICTAMENES APROBADOS RESPECTO A LOS DICTAMENES EMITIDOS POR LAS COMISIONES	(TOTAL DE DICTAMENES APROBADOS/TOTAL DE DICTAMENES EMITIDOS POR LAS COMISIONES) X 100	100%	GESTION	EFICACIA	ANUAL	0%	PORCENTAJE	100%	340%	EL AÑO INTERMEDIO DE LA LEGISLATURA ES EL MAS PRODUCTIVO	SECRETARIA GENERAL	INFORME DE AVANCE ANUAL	SE RECIBEN DICTAMENES PARA SU APROBACION CON OPORTUNIDAD
ACTIVIDADES	C.1.1 ANALISIS Y REVISION DE INICIATIVAS DE LEY Y PROPUESTAS	PORCENTAJE DE INICIATIVAS DE LEY Y PROPUESTAS ANALIZADAS Y REVISADAS	(TOTAL DE INICIATIVAS DE LEY Y PROPUESTAS ANALIZADAS Y REVISADAS/TOTAL DE INICIATIVAS DE LEY Y PROPUESTAS RECIBIDAS) X 100	100%	GESTION	EFICACIA	TRIMESTRAL	0%	PORCENTAJE	100%	100%	SIN OBSERVACIONES	SECRETARIA GENERAL	INFORME DE AVANCE TRIMESTRAL	SE RECIBEN INICIATIVAS DE LEY Y PROPUESTAS CON OPORTUNIDAD
	C.1.2 DICTAMINACION DE LEYES, DECRETOS Y ACUERDOS	PORCENTAJE DE LEYES, DECRETOS Y ACUERDOS EXPEDIDOS/TOTAL DE LEYES DECRETOS Y ACUERDOS DICTAMINADOS	(TOTAL DE LEYES, DECRETOS Y ACUERDOS EXPEDIDOS/TOTAL DE LEYES DECRETOS Y ACUERDOS DICTAMINADOS) X 100	100%	GESTION	EFICACIA	TRIMESTRAL	0%	PORCENTAJE	100%	100%	SIN OBSERVACIONES	SECRETARIA GENERAL	INFORME DE AVANCE TRIMESTRAL	SE RECIBEN LEYES DECRETOS Y ACUERDOS DICTAMINADOS OPORTUNAMENTE
	C.1.3 INVESTIGACION Y DIFUSION DE PUBLICACIONES Y CONFERENCIAS	PORCENTAJE DE DIFUSION DE INVESTIGACIONES	(TOTAL DE DIFUSIONES REALIZADAS / TOTAL DE INVESTIGACIONES) X 100	100%	GESTION	EFICACIA	ANUAL	0%	PORCENTAJE	100%	216%	EL AÑO INTERMEDIO DE LA LEGISLATURA ES EL MAS PRODUCTIVO	INSTITUTO DE INVESTIGACIONES LEGISLATIVAS	INFORME DE AVANCE ANUAL	SE REALIZAN INVESTIGACIONES OPORTUNAMENTE
	C. 2.1 CALIFICACION DE CUENTAS PUBLICAS	PORCENTAJES DE CUENTAS PUBLICAS CALIFICADAS	(TOTAL DE CUENTAS PUBLICAS CALIFICADAS/TOTAL DE CUENTAS PUBLICAS RECIBIDAS)	100%	GESTION	EFICACIA	ANUAL	0%	PORCENTAJE	100%	100%	SIN OBSERVACIONES	PODER LEGISLATIVO	INFORME DE AVANCE ANUAL	SE CALIFICAN CUENTAS PUBLICAS CON OPORTUNIDAD
	C. 2.2 APROBACION DEL PROYECTO DE PRESUPUESTO	PORCENTAJE DEL PRESUPUESTO APROBADO	(TOTAL DE PROYECTO DE PRESUPUESTOS APROBADOS/TOTAL DE PROYECTO DE PRESUPUESTO RECIBIDOS) X 100	100%	GESTION	EFICACIA	ANUAL	0%	PORCENTAJE	100%	100%	SIN OBSERVACIONES	PODER LEGISLATIVO	INFORME DE AVANCE ANUAL	SE RECIBEN PROYECTOS DE PRESUPUESTO OPORTUNAMENTE
	C.2.3. SUPERVISION DEL USO Y LA APLICACION DE LOS RECURSOS PUBLICOS DE LOS ORGANISMOS DE LA ADMINISTRACION PUBLICA ESTATAL	PORCENTAJE DE AUDITORIAS REALIZADAS	(TOTAL DE AUDITORIAS REALIZADAS EN EL AÑO/TOTAL DE AUDITORIAS ESTIMADAS EN EL AÑO) X 100	100%	GESTION	EFICACIA	ANUAL	0%	PORCENTAJE	100%	100%	SIN OBSERVACIONES	CONTRALORIA INTERNA	INFORME DE AVANCE ANUAL	SE REALIZAN LAS AUDITORIAS CON OPORTUNIDAD
	C.2.4. ADMINISTRACION DE RECURSOS	PORCENTAJE DE LOS RECURSOS EJERCIDOS	(TOTAL DE RECURSO EJERCIDO/TOTAL DE RECURSO MODIFICADO) X 100	100%	GESTION	ECONOMIA	TRIMESTRAL	0%	PORCENTAJE	100%	100%	SIN OBSERVACIONES	SECRETARIA GENERAL	INFORME DE AVANCE TRIMESTRAL	SE RECIBEN LOS RECURSOS OPORTUNAMENTE

Firma
M. EN A.P. LUIS JORGE MEDINA MINET
DIRECTOR DE FINANZAS
Autorizado

Firma
C.P. ALVAR DAVID MOO CANUL
SUBDIRECTOR
Elaboro


CUENTA PÚBLICA 2014
Informe de Pasivos Contingentes
ENTE PÚBLICO: PODER LEGISLATIVO DEL ESTADO DE CAMPECHE

RELACIÓN DE ESQUEMAS BURSÁTILES Y DE COBERTURAS FINANCIERAS

NO APLICA.



Firma
M. EN A. P. LUIS JORGE MEDINA MINET
DIRECTOR DE FINANZAS
Autorizó



Firma
C.P. ALVAR DAVID MOO CANUL
SUBDIRECTOR
Elaboró

CUENTA PÚBLICA 2014
Relación de Bienes Muebles que Componen el Patrimonio
(Pesos)

ENTE PÚBLICO: PODER LEGISLATIVO

Código	Descripción del Bien Mueble	Valor en libros		
		Valor Histórico	Depreciación	Valor después de Depreciación
5131/2007/0301/02910	TELEVISION SAMSUNG 46 " LN46M51BDX/XAX	21,000.00	15,750.00	5,250.00
5131/2008/0403/03089	FOTO MURAL S/M 1.00 X 0.76 MTS	8,050.00	5,367.00	2,683.00
5131/2010/0301/03258	TELEVISION S/M S/M	11,020.00	5,234.00	5,786.00
5131/2011/0704/03474	MICROFONO (PAR) RADSON INALAMBRICO MR-291 UHF	4,060.00	1,421.00	2,639.00
5131/2011/0301/03475	-PANTALLA DE 32" AOC WIDE HD ENVISION SERIES	5,100.00	1,743.00	3,358.00
5651/2010/0604/03332	CENTRAL TELEFONICA 3 LINEAS PANASONIC KX-TEA308	6,140.00	2,609.00	3,530.00
5111/2007/0101/03054	ESCRITORIO MODULAR TIPO PENINSULA AVT-412	8,970.00	6,653.00	2,317.00
5111/2007/0101/03055	ESCRITORIO MODULAR TIPO PENINSULA AVT-412	8,970.00	6,653.00	2,317.00
5111/2010/0103/03195	JUEGO DE SALA NAPOLI S/M	3,499.00	1,750.00	1,750.00
5111/2010/0101/03232	ESCRITORIO CON REPISAS S/M 62X115X122 CM	3,213.00	1,526.00	1,687.00
5111/2010/0101/03233	ESCRITORIO CON REPISAS S/M 62X115X122 CM	3,213.00	1,526.00	1,687.00
5111/2010/0101/03234	ESCRITORIO CON REPISAS S/M 62X115X122 CM	3,213.00	1,526.00	1,687.00
5111/2010/0101/03235	ESCRITORIO CON REPISAS S/M 62X115X122 CM	3,213.00	1,526.00	1,687.00
5111/2010/0106/03245	MESA DE CENTRO Y 2 ESQUINEROS S/M S/M	6,856.00	3,257.00	3,599.00
5111/2010/0101/03263	ESCRITORIO EJECUTIVO GRAFITO S/M S/M	3,619.00	1,719.00	1,900.00
5111/2010/0101/03261	ESCRITORIO GRAFITO S/M 120 CM	3,216.00	1,527.00	1,688.00
5111/2010/0101/03262	ESCRITORIO GRAFITO S/M 120 CM	3,216.00	1,527.00	1,688.00
5111/2010/0101/03281	ESCRITORIO GRAFITO S/M 120 CM	3,216.00	1,527.00	1,688.00
5111/2010/0101/03259	ESCRITORIO GRAFITO S/M 90 CM	2,603.00	1,236.00	1,367.00
5111/2010/0101/03260	ESCRITORIO GRAFITO S/M 90 CM	2,603.00	1,236.00	1,367.00
5111/2010/0101/03279	ESCRITORIO BASICO S/M 1.20 CON CAJONERA	2,436.00	1,157.00	1,279.00
5111/2010/0101/03280	ESCRITORIO BASICO S/M 1.20 CON CAJONERA	2,436.00	1,157.00	1,279.00
5111/2010/0101/03489	ESCRITORIO PRIVACIA GRAFITO	4,060.00	1,929.00	2,132.00
5111/2010/0106/03331	MESA DE JUNTAS ENZZO 5.85 X 1.60	15,907.00	7,026.00	8,882.00
5111/2011/0902/03430	ENGARGOLADORA ARILLO METALICO GBC TWIN BINDER 2002	5,603.00	2,101.00	3,502.00
5111/2011/0110/03456	ANTESALA IBAYA S/M	16,820.00	5,747.00	11,073.00
5111/2011/0110/03457	ANTESALA IBAYA S/M	16,820.00	5,747.00	11,073.00
5111/2011/0106/03455	MESA DE CENTRO S/M C/CRISTAL	8,120.00	2,774.00	5,346.00
5111/2011/0107/04261	GABINETE PVC ESCUADRA S/M 2.60 X 0.60 X 0.50 MTS	11,156.00	3,533.00	7,623.00
5111/2011/0107/04260	GABINETE PVC (PAR) S/M 1.30 X 0.40 X 0.30 MTS	6,342.00	2,008.00	4,334.00
5191/2008/0202/03028	-MINISPLIT FREYVEN 12000 BTU	5,600.00	3,827.00	1,773.00
5191/2008/0202/03087	MINISPLIT RHEEM/COMFORT 36,000 BTU	16,000.00	10,667.00	5,333.00
5191/2008/0202/03088	MINISPLIT RHEEM/COMFORT 36,000 BTU	16,000.00	10,667.00	5,333.00
5191/2008/0302/03058	PANTALLA ELECTRICA DRAPPER 244 X 244 CM	6,670.00	4,447.00	2,223.00
5191/2009/0202/03154	AIRE ACONDICIONADO TIPO VENTANA LG W121CM (12000 BTU)	4,594.00	2,527.00	2,067.00
5191/2010/0204/03482	CONTROL DE ASISTENCIA TAC3001 A10 USB	5,000.00	2,375.00	2,625.00

CUENTA PÚBLICA 2014
Relación de Bienes Muebles que Componen el Patrimonio
(Pesos)

Código	Descripción del Bien Mueble	Valor en libros		
		Valor Histórico	Depreciación	Valor después de Depreciación
5191/2010/0204/03483	CONTROL DE ASISTENCIA TAC3001 A10 USB	5,000.00	2,375.00	2,625.00
5191/2010/0202/03490	MINISPLIT TRANE 12000 BTU	9,106.00	4,249.00	4,857.00
5191/2010/0202/03341	AIRE ACONDICIONADO YORK 5TR 220/1/60 PT60	41,519.00	18,338.00	23,181.00
5191/2010/0202/03323	AIRE ACONDICIONADO SAMSUNG AS24UBANXAX	10,251.00	4,442.00	5,809.00
5191/2010/0202/03324	AIRE ACONDICIONADO SAMSUNG AS24UBANXAX	10,251.00	4,442.00	5,809.00
5191/2011/0202/03454	MINISPLIT GENERAL ELECTRIC 18000 BTU	6,844.00	2,338.00	4,506.00
5141/2012/1004/04163	MOTOCICLETA MOTOR WH157FMJ12G41970 HONDA GL-150 (AÑO 2013)	21,900.00	9,490.00	12,410.00
5131/2012/0107/04130	UNIDAD GUARDABOX S/M 2.6 X 6.3 MTS	73,080.00	17,052.00	56,028.00
5131/2012/0107/04131	UNIDAD GUARDABOX S/M 2.6 X 6.3 MTS	73,080.00	17,052.00	56,028.00
5131/2012/0704/03573	MICROFONO SHURE MICROFLEX MX400D	6,010.00	1,402.00	4,608.00
5231/2012/0811/03532	VIDEO PROYECTOR SONY VPL-EX145S/M	10,499.00	10,197.00	302.00
5151/2012/0801/03525	COMPUTADORA Y MONITOR DFHC1HA068064 ENSAMBLADA S/M	7,690.00	7,256.00	434.00
5151/2012/0801/03534	COMPUTADORA PORTATIL SONY VAIO	13,201.00	12,089.00	1,112.00
5151/2012/0801/03547	COMPUTADORA CON MONITOR ZBC4H9LBC014656 S/M S/M	15,427.00	13,271.00	2,156.00
5151/2012/0801/04146	COMPUTADORA PORTATIL GATEWAY NV57H38M	7,625.00	5,501.00	2,124.00
5151/2012/0806/04159	ESCANNER HP 5590	5,104.00	3,683.00	1,421.00
5151/2012/0804/04247	MULTIFUNCIONAL HP 8600	2,999.00	2,081.00	918.00
5151/2012/0808/04254	REGULADOR KOBLENZ ER-2550	2,900.00	2,012.00	888.00
5151/0801/C04271	COMPUTADORA ENSAMBLADA S/M CORE I3	4,680.00	3,636.00	1,044.00
5151/2012/0801/04272	COMPUTADORA ENSAMBLADA S/M CORE I3	4,680.00	3,636.00	1,044.00
5971/2012/0812/04255	LICENCIA ACROBAT ACROBAT PRO XI	8,445.00	5,859.00	2,586.00
5111/2012/0104/03541	ARCHIVERO METALICO S/M 2 GAVETAS	4,699.00	1,292.00	3,407.00
5111/2012/0103/03548	SILLON EJECUTIVO S/M BASE CROMADA	2,999.00	775.00	2,224.00
5111/2012/0106/03562	MESA DE CRISTAL REDONDA S/M 1.20 MTS	18,201.00	4,550.00	13,651.00
5111/2012/0101/03841	ESCRITORIO EJECUTIVO VITTRA CHOCOLOATE ALUMINIO	18,135.00	4,232.00	13,904.00
5111/2012/0101/03842	ESCRITORIO EJECUTIVO VITTRA CHOCOLOATE ALUMINIO	18,135.00	4,232.00	13,904.00
5111/2012/0101/03843	ESCRITORIO EJECUTIVO VITTRA CHOCOLOATE ALUMINIO	18,135.00	4,232.00	13,904.00
5111/2012/0101/03844	ESCRITORIO EJECUTIVO VITTRA CHOCOLOATE ALUMINIO	18,135.00	4,232.00	13,904.00
5111/2012/0106/03574	MESA DE JUNTAS MODULAR ENZZO CHOCOLATE 10 PERSONAS	11,533.00	2,691.00	8,842.00
5111/2012/0106/03914	MESA DE JUNTAS MODULAR ENZZO CHOCOLATE 10 PERSONAS	11,533.00	2,691.00	8,842.00
5111/2012/0101/03840	MODULO RECEPCION S/M CHOCOLATE	7,071.00	1,650.00	5,421.00
5111/2012/0107/03590	ARMARIO FORZZA CHOCOLATE	7,061.00	1,648.00	5,413.00
5111/2012/0107/03591	ARMARIO FORZZA CHOCOLATE	7,061.00	1,648.00	5,413.00
5111/2012/0107/03592	ARMARIO FORZZA CHOCOLATE	7,061.00	1,648.00	5,413.00
5111/2012/0107/03593	ARMARIO FORZZA CHOCOLATE	7,061.00	1,648.00	5,413.00
5111/2012/0107/03595	ARMARIO FORZZA CHOCOLATE	7,061.00	1,648.00	5,413.00
5111/2012/0107/03913	ARMARIO FORZZA CHOCOLATE	7,061.00	1,648.00	5,413.00
5111/2012/0101/03839	RECEPCION EXTEND CHOCOLATE ALUMINIO	6,990.00	1,631.00	5,359.00

CUENTA PÚBLICA 2014
Relación de Bienes Muebles que Componen el Patrimonio
(Pesos)

Código	Descripción del Bien Mueble	Valor en libros		
		Valor Histórico	Depreciación	Valor después de Depreciación
5111/2012/0101/03947	ESCRITORIO EJECUTIVO STILA CHOCOLATE EST ALUMINIO	6,453.00	1,506.00	4,947.00
5111/2012/0101/03948	ESCRITORIO EJECUTIVO STILA CHOCOLATE EST ALUMINIO	6,453.00	1,506.00	4,947.00
5111/2012/0101/03949	ESCRITORIO EJECUTIVO STILA CHOCOLATE EST ALUMINIO	6,453.00	1,506.00	4,947.00
5111/2012/0101/03950	ESCRITORIO EJECUTIVO STILA CHOCOLATE EST ALUMINIO	6,453.00	1,506.00	4,947.00
5111/2012/0101/03693	ESCRITORIO MODULO L S/M CHOCOLATE ALUMINIO	3,775.00	881.00	2,894.00
5111/2012/0101/03694	ESCRITORIO MODULO L S/M CHOCOLATE ALUMINIO	3,775.00	881.00	2,894.00
5111/2012/0101/03695	ESCRITORIO MODULO L S/M CHOCOLATE ALUMINIO	3,775.00	881.00	2,894.00
5111/2012/0101/03696	ESCRITORIO MODULO L S/M CHOCOLATE ALUMINIO	3,775.00	881.00	2,894.00
5111/2012/0101/03838	ESCRITORIO MODULO L S/M CHOCOLATE ALUMINIO	3,775.00	881.00	2,894.00
5111/2012/0101/03872	ESCRITORIO MODULO L S/M CHOCOLATE ALUMINIO	3,775.00	881.00	2,894.00
5111/2012/0101/03873	ESCRITORIO MODULO L S/M CHOCOLATE ALUMINIO	3,775.00	881.00	2,894.00
5111/2012/0101/03874	ESCRITORIO MODULO L S/M CHOCOLATE ALUMINIO	3,775.00	881.00	2,894.00
5111/2012/0101/03875	ESCRITORIO MODULO L S/M CHOCOLATE ALUMINIO	3,775.00	881.00	2,894.00
5111/2012/0101/03915	ESCRITORIO MODULO L S/M CHOCOLATE ALUMINIO	3,775.00	881.00	2,894.00
5111/2012/0101/03916	ESCRITORIO MODULO L S/M CHOCOLATE ALUMINIO	3,775.00	881.00	2,894.00
5111/2012/0102/03575	SILLA CON DESCANSABRAZOS MESH SAN REMO	3,265.00	762.00	2,503.00
5111/2012/0102/03576	SILLA CON DESCANSABRAZOS MESH SAN REMO	3,265.00	762.00	2,503.00
5111/2012/0102/03577	SILLA CON DESCANSABRAZOS MESH SAN REMO	3,265.00	762.00	2,503.00
5111/2012/0102/03578	SILLA CON DESCANSABRAZOS MESH SAN REMO	3,265.00	762.00	2,503.00
5111/2012/0102/03579	SILLA CON DESCANSABRAZOS MESH SAN REMO	3,265.00	762.00	2,503.00
5111/2012/0102/03580	SILLA CON DESCANSABRAZOS MESH SAN REMO	3,265.00	762.00	2,503.00
5111/2012/0102/03581	SILLA CON DESCANSABRAZOS MESH SAN REMO	3,265.00	762.00	2,503.00
5111/2012/0102/03582	SILLA CON DESCANSABRAZOS MESH SAN REMO	3,265.00	762.00	2,503.00
5111/2012/0102/03584	SILLA CON DESCANSABRAZOS MESH SAN REMO	3,265.00	762.00	2,503.00
5111/2012/0102/03585	SILLA CON DESCANSABRAZOS MESH SAN REMO	3,265.00	762.00	2,503.00
5111/2012/0102/03621	SILLA CON DESCANSABRAZOS MESH SAN REMO	3,265.00	762.00	2,503.00
5111/2012/0102/03622	SILLA CON DESCANSABRAZOS MESH SAN REMO	3,265.00	762.00	2,503.00
5111/2012/0102/03623	SILLA CON DESCANSABRAZOS MESH SAN REMO	3,265.00	762.00	2,503.00
5111/2012/0102/03624	SILLA CON DESCANSABRAZOS MESH SAN REMO	3,265.00	762.00	2,503.00
5111/2012/0102/03625	SILLA CON DESCANSABRAZOS MESH SAN REMO	3,265.00	762.00	2,503.00
5111/2012/0102/03682	SILLA CON DESCANSABRAZOS MESH SAN REMO	3,265.00	762.00	2,503.00
5111/2012/0102/03683	SILLA CON DESCANSABRAZOS MESH SAN REMO	3,265.00	762.00	2,503.00
5111/2012/0102/03684	SILLA CON DESCANSABRAZOS MESH SAN REMO	3,265.00	762.00	2,503.00
5111/2012/0102/03685	SILLA CON DESCANSABRAZOS MESH SAN REMO	3,265.00	762.00	2,503.00
5111/2012/0102/03686	SILLA CON DESCANSABRAZOS MESH SAN REMO	3,265.00	762.00	2,503.00
5111/2012/0102/03687	SILLA CON DESCANSABRAZOS MESH SAN REMO	3,265.00	762.00	2,503.00
5111/2012/0102/03824	SILLA CON DESCANSABRAZOS MESH SAN REMO	3,265.00	762.00	2,503.00
5111/2012/0102/03825	SILLA CON DESCANSABRAZOS MESH SAN REMO	3,265.00	762.00	2,503.00

CUENTA PÚBLICA 2014
Relación de Bienes Muebles que Componen el Patrimonio
(Pesos)

Código	Descripción del Bien Mueble	Valor en libros		
		Valor Histórico	Depreciación	Valor después de Depreciación
5111/2012/0102/03826	SILLA CON DESCANSABRAZOS MESH SAN REMO	3,265.00	762.00	2,503.00
5111/2012/0102/03827	SILLA CON DESCANSABRAZOS MESH SAN REMO	3,265.00	762.00	2,503.00
5111/2012/0102/03828	SILLA CON DESCANSABRAZOS MESH SAN REMO	3,265.00	762.00	2,503.00
5111/2012/0102/03829	SILLA CON DESCANSABRAZOS MESH SAN REMO	3,265.00	762.00	2,503.00
5111/2012/0102/03830	SILLA CON DESCANSABRAZOS MESH SAN REMO	3,265.00	762.00	2,503.00
5111/2012/0102/03831	SILLA CON DESCANSABRAZOS MESH SAN REMO	3,265.00	762.00	2,503.00
5111/2012/0102/03832	SILLA CON DESCANSABRAZOS MESH SAN REMO	3,265.00	762.00	2,503.00
5111/2012/0102/03951	SILLA CON DESCANSABRAZOS MESH SAN REMO	3,265.00	762.00	2,503.00
5111/2012/0102/03952	SILLA CON DESCANSABRAZOS MESH SAN REMO	3,265.00	762.00	2,503.00
5111/2012/0102/03953	SILLA CON DESCANSABRAZOS MESH SAN REMO	3,265.00	762.00	2,503.00
5111/2012/0102/03954	SILLA CON DESCANSABRAZOS MESH SAN REMO	3,265.00	762.00	2,503.00
5111/2012/0101/03927	PENINSULA EJECUTIVA S/M CHOCOLATE EST ALUMINIO	3,087.00	720.00	2,367.00
5111/2012/0101/03928	PENINSULA EJECUTIVA S/M CHOCOLATE EST ALUMINIO	3,087.00	720.00	2,367.00
5111/2012/0104/03596	ARCHIVERO S/M MULTIGAVETAS	2,757.00	643.00	2,114.00
5111/2012/0104/03597	ARCHIVERO S/M MULTIGAVETAS	2,757.00	643.00	2,114.00
5111/2012/0104/03598	ARCHIVERO S/M MULTIGAVETAS	2,757.00	643.00	2,114.00
5111/2012/0104/03599	ARCHIVERO S/M MULTIGAVETAS	2,757.00	643.00	2,114.00
5111/2012/0104/03600	ARCHIVERO S/M MULTIGAVETAS	2,757.00	643.00	2,114.00
5111/2012/0104/03601	ARCHIVERO S/M MULTIGAVETAS	2,757.00	643.00	2,114.00
5111/2012/0104/03602	ARCHIVERO S/M MULTIGAVETAS	2,757.00	643.00	2,114.00
5111/2012/0104/03603	ARCHIVERO S/M MULTIGAVETAS	2,757.00	643.00	2,114.00
5111/2012/0104/03604	ARCHIVERO S/M MULTIGAVETAS	2,757.00	643.00	2,114.00
5111/2012/0104/03605	ARCHIVERO S/M MULTIGAVETAS	2,757.00	643.00	2,114.00
5111/2012/0104/03606	ARCHIVERO S/M MULTIGAVETAS	2,757.00	643.00	2,114.00
5111/2012/0104/03607	ARCHIVERO S/M MULTIGAVETAS	2,757.00	643.00	2,114.00
5111/2012/0104/03907	ARCHIVERO S/M MULTIGAVETAS	2,757.00	643.00	2,114.00
5111/2012/0104/03908	ARCHIVERO S/M MULTIGAVETAS	2,757.00	643.00	2,114.00
5111/2012/0104/03943	ARCHIVERO S/M MULTIGAVETAS	2,757.00	643.00	2,114.00
5111/2012/0104/03944	ARCHIVERO S/M MULTIGAVETAS	2,757.00	643.00	2,114.00
5111/2012/0104/03945	ARCHIVERO S/M MULTIGAVETAS	2,757.00	643.00	2,114.00
5111/2012/0104/03946	ARCHIVERO S/M MULTIGAVETAS	2,757.00	643.00	2,114.00
5111/2012/0101/03701	ESCRITORIO DELTA CHOCOLATE ALUMINIO	2,734.00	638.00	2,096.00
5111/2012/0101/03702	ESCRITORIO DELTA CHOCOLATE ALUMINIO	2,734.00	638.00	2,096.00
5111/2012/0101/03703	ESCRITORIO DELTA CHOCOLATE ALUMINIO	2,734.00	638.00	2,096.00
5111/2012/0101/03704	ESCRITORIO DELTA CHOCOLATE ALUMINIO	2,734.00	638.00	2,096.00
5111/2012/0101/03705	ESCRITORIO DELTA CHOCOLATE ALUMINIO	2,734.00	638.00	2,096.00
5111/2012/0101/03706	ESCRITORIO DELTA CHOCOLATE ALUMINIO	2,734.00	638.00	2,096.00
5111/2012/0101/03939	ESCRITORIO DELTA CHOCOLATE ALUMINIO	2,734.00	638.00	2,096.00

CUENTA PÚBLICA 2014
Relación de Bienes Muebles que Componen el Patrimonio
(Pesos)

Código	Descripción del Bien Mueble	Valor en libros		
		Valor Histórico	Depreciación	Valor después de Depreciación
5111/2012/0101/03940	ESCRITORIO DELTA CHOCOLATE ALUMINIO	2,734.00	638.00	2,096.00
5111/2012/0101/03941	ESCRITORIO DELTA CHOCOLATE ALUMINIO	2,734.00	638.00	2,096.00
5111/2012/0101/03942	ESCRITORIO DELTA CHOCOLATE ALUMINIO	2,734.00	638.00	2,096.00
5111/2012/0101/04164	ESCRITORIO - BIANCO S/M MB-020275	8,050.00	1,878.00	6,172.00
5111/2012/0101/04165	ESCRITORIO - BIANCO S/M MB-020275	8,050.00	1,878.00	6,172.00
5111/2012/0101/04166	ESCRITORIO - BIANCO S/M MB-020275	8,050.00	1,878.00	6,172.00
5111/2012/0101/04167	ESCRITORIO - BIANCO S/M MB-020275	8,050.00	1,878.00	6,172.00
5111/2012/0101/04168	ESCRITORIO - BIANCO S/M MB-020275	8,050.00	1,878.00	6,172.00
5111/2012/0101/04169	ESCRITORIO - BIANCO S/M MB-020275	8,050.00	1,878.00	6,172.00
5111/2012/0101/04170	ESCRITORIO - BIANCO S/M MB-020275	8,050.00	1,878.00	6,172.00
5111/2012/0101/04171	ESCRITORIO - BIANCO S/M MB-020275	8,050.00	1,878.00	6,172.00
5111/2012/0101/04172	ESCRITORIO - BIANCO S/M MB-020275	8,050.00	1,878.00	6,172.00
5111/2012/0101/04173	ESCRITORIO - BIANCO S/M MB-020275	8,050.00	1,878.00	6,172.00
5111/2012/0101/04174	ESCRITORIO - BIANCO S/M MB-020275	8,050.00	1,878.00	6,172.00
5111/2012/0101/04175	ESCRITORIO - BIANCO S/M MB-020275	8,050.00	1,878.00	6,172.00
5111/2012/0101/04176	ESCRITORIO - BIANCO S/M MB-020275	8,050.00	1,878.00	6,172.00
5111/2012/0101/04177	ESCRITORIO - BIANCO S/M MB-020275	8,050.00	1,878.00	6,172.00
5111/2012/0101/04178	ESCRITORIO - BIANCO S/M MB-020275	8,050.00	1,878.00	6,172.00
5111/2012/0101/04179	ESCRITORIO - BIANCO S/M MB-020275	8,050.00	1,878.00	6,172.00
5111/2012/0101/04180	ESCRITORIO - BIANCO S/M MB-020275	8,050.00	1,878.00	6,172.00
5111/2012/0101/04181	ESCRITORIO - BIANCO S/M MB-020275	8,050.00	1,878.00	6,172.00
5111/2012/0101/04182	ESCRITORIO - BIANCO S/M MB-020275	8,050.00	1,878.00	6,172.00
5111/2012/0101/04183	ESCRITORIO - BIANCO S/M MB-020275	8,050.00	1,878.00	6,172.00
5111/2012/0101/04184	ESCRITORIO - BIANCO S/M MB-020275	8,050.00	1,878.00	6,172.00
5111/2012/0101/04185	ESCRITORIO - BIANCO S/M MB-020275	8,050.00	1,878.00	6,172.00
5111/2012/0101/04186	ESCRITORIO - BIANCO S/M MB-020275	8,050.00	1,878.00	6,172.00
5111/2012/0101/04187	ESCRITORIO - BIANCO S/M MB-020275	8,050.00	1,878.00	6,172.00
5111/2012/0101/04188	ESCRITORIO - BIANCO S/M MB-020275	8,050.00	1,878.00	6,172.00
5111/2012/0101/04189	ESCRITORIO - BIANCO S/M MB-020275	8,050.00	1,878.00	6,172.00
5111/2012/0101/04190	ESCRITORIO - BIANCO S/M MB-020275	8,050.00	1,878.00	6,172.00
5111/2012/0101/04191	ESCRITORIO - BIANCO S/M MB-020275	8,050.00	1,878.00	6,172.00
5111/2012/0101/04192	ESCRITORIO - BIANCO S/M MB-020275	8,050.00	1,878.00	6,172.00
5111/2012/0101/04193	ESCRITORIO - BIANCO S/M MB-020275	8,050.00	1,878.00	6,172.00
5111/2012/0101/04194	ESCRITORIO - BIANCO S/M MB-020275	8,050.00	1,878.00	6,172.00
5111/2012/0101/04195	ESCRITORIO - BIANCO S/M MB-020275	8,050.00	1,878.00	6,172.00
5111/2012/0101/04196	ESCRITORIO - BIANCO S/M MB-020275	8,050.00	1,878.00	6,172.00
5111/2012/0101/04197	ESCRITORIO - BIANCO S/M MB-020275	8,050.00	1,878.00	6,172.00
5111/2012/0101/04198	ESCRITORIO - BIANCO S/M MB-020275	8,050.00	1,878.00	6,172.00

CUENTA PÚBLICA 2014
Relación de Bienes Muebles que Componen el Patrimonio
(Pesos)

Código	Descripción del Bien Mueble	Valor Histórico	Valor en libros	
			Depreciación	Valor después de Depreciación
5111/2012/0102/04199	SILLA C/B - MAIKO S/M MB-010744	4,488.00	1,047.00	3,441.00
5111/2012/0102/04200	SILLA C/B - MAIKO S/M MB-010744	4,488.00	1,047.00	3,441.00
5111/2012/0102/04201	SILLA C/B - MAIKO S/M MB-010744	4,488.00	1,047.00	3,441.00
5111/2012/0102/04202	SILLA C/B - MAIKO S/M MB-010744	4,488.00	1,047.00	3,441.00
5111/2012/0102/04203	SILLA C/B - MAIKO S/M MB-010744	4,488.00	1,047.00	3,441.00
5111/2012/0102/04204	SILLA C/B - MAIKO S/M MB-010744	4,488.00	1,047.00	3,441.00
5111/2012/0102/04205	SILLA C/B - MAIKO S/M MB-010744	4,488.00	1,047.00	3,441.00
5111/2012/0102/04206	SILLA C/B - MAIKO S/M MB-010744	4,488.00	1,047.00	3,441.00
5111/2012/0102/04207	SILLA C/B - MAIKO S/M MB-010744	4,488.00	1,047.00	3,441.00
5111/2012/0102/04208	SILLA C/B - MAIKO S/M MB-010744	4,488.00	1,047.00	3,441.00
5111/2012/0102/04209	SILLA C/B - MAIKO S/M MB-010744	4,488.00	1,047.00	3,441.00
5111/2012/0102/04210	SILLA C/B - MAIKO S/M MB-010744	4,488.00	1,047.00	3,441.00
5111/2012/0102/04211	SILLA C/B - MAIKO S/M MB-010744	4,488.00	1,047.00	3,441.00
5111/2012/0102/04212	SILLA C/B - MAIKO S/M MB-010744	4,488.00	1,047.00	3,441.00
5111/2012/0102/04213	SILLA C/B - MAIKO S/M MB-010744	4,488.00	1,047.00	3,441.00
5111/2012/0102/04214	SILLA C/B - MAIKO S/M MB-010744	4,488.00	1,047.00	3,441.00
5111/2012/0102/04215	SILLA C/B - MAIKO S/M MB-010744	4,488.00	1,047.00	3,441.00
5111/2012/0102/04216	SILLA C/B - MAIKO S/M MB-010744	4,488.00	1,047.00	3,441.00
5111/2012/0102/04217	SILLA C/B - MAIKO S/M MB-010744	4,488.00	1,047.00	3,441.00
5111/2012/0102/04218	SILLA C/B - MAIKO S/M MB-010744	4,488.00	1,047.00	3,441.00
5111/2012/0102/04219	SILLA C/B - MAIKO S/M MB-010744	4,488.00	1,047.00	3,441.00
5111/2012/0102/04220	SILLA C/B - MAIKO S/M MB-010744	4,488.00	1,047.00	3,441.00
5111/2012/0102/04221	SILLA C/B - MAIKO S/M MB-010744	4,488.00	1,047.00	3,441.00
5111/2012/0102/04222	SILLA C/B - MAIKO S/M MB-010744	4,488.00	1,047.00	3,441.00
5111/2012/0102/04223	SILLA C/B - MAIKO S/M MB-010744	4,488.00	1,047.00	3,441.00
5111/2012/0102/04224	SILLA C/B - MAIKO S/M MB-010744	4,488.00	1,047.00	3,441.00
5111/2012/0102/04225	SILLA C/B - MAIKO S/M MB-010744	4,488.00	1,047.00	3,441.00
5111/2012/0102/04226	SILLA C/B - MAIKO S/M MB-010744	4,488.00	1,047.00	3,441.00
5111/2012/0102/04227	SILLA C/B - MAIKO S/M MB-010744	4,488.00	1,047.00	3,441.00
5111/2012/0102/04228	SILLA C/B - MAIKO S/M MB-010744	4,488.00	1,047.00	3,441.00
5111/2012/0102/04229	SILLA C/B - MAIKO S/M MB-010744	4,488.00	1,047.00	3,441.00
5111/2012/0102/04230	SILLA C/B - MAIKO S/M MB-010744	4,488.00	1,047.00	3,441.00
5111/2012/0102/04231	SILLA C/B - MAIKO S/M MB-010744	4,488.00	1,047.00	3,441.00
5111/2012/0102/04232	SILLA C/B - MAIKO S/M MB-010744	4,488.00	1,047.00	3,441.00
5111/2012/0102/04233	SILLA C/B - MAIKO S/M MB-010744	4,488.00	1,047.00	3,441.00
5111/2012/0102/04234	SILLA C/B - MAIKO S/M MB-010744	4,488.00	1,047.00	3,441.00
5111/2012/0102/04235	SILLA C/B - MAIKO S/M MB-010744	4,488.00	1,047.00	3,441.00
5111/2012/0102/04236	SILLA C/B - MAIKO S/M MB-010744	4,488.00	1,047.00	3,441.00

CUENTA PÚBLICA 2014
Relación de Bienes Muebles que Componen el Patrimonio
(Pesos)

Código	Descripción del Bien Mueble	Valor Histórico	Valor en libros	
			Depreciación	Valor después de Depreciación
5111/2012/0102/04237	SILLA C/B - MAIKO S/M MB-010744	4,488.00	1,047.00	3,441.00
5111/2012/0102/04238	SILLA C/B - MAIKO S/M MB-010744	4,488.00	1,047.00	3,441.00
5111/2012/0101/03586	ESCRITORIO EJECUTIVO VITTRA CHOCOLOATE ALUMINIO	18,135.00	4,232.00	13,904.00
5111/2012/0101/03587	ESCRITORIO EJECUTIVO VITTRA CHOCOLOATE ALUMINIO	18,135.00	4,232.00	13,904.00
5111/2012/0101/03588	ESCRITORIO EJECUTIVO VITTRA CHOCOLOATE ALUMINIO	18,135.00	4,232.00	13,904.00
5111/2012/0101/03589	ESCRITORIO EJECUTIVO VITTRA CHOCOLOATE ALUMINIO	18,135.00	4,232.00	13,904.00
5111/2012/0101/03707	ESCRITORIO EJECUTIVO VITTRA CHOCOLOATE ALUMINIO	18,135.00	4,232.00	13,904.00
5111/2012/0101/03708	ESCRITORIO EJECUTIVO VITTRA CHOCOLOATE ALUMINIO	18,135.00	4,232.00	13,904.00
5111/2012/0107/04134	GABINETE MULTIUSOS S/M GRIS NEGRO	2,799.00	630.00	2,169.00
5111/2012/0107/04135	GABINETE MULTIUSOS S/M GRIS NEGRO	2,799.00	630.00	2,169.00
5111/2012/0104/04129	ARCHIVERO METALICO S/M 4 GAVETAS	3,799.00	855.00	2,944.00
5111/2012/0107/04250	GABINETE S/M MULTIUSOS GRIS Y NEGRO	2,699.00	607.00	2,092.00
5111/2012/0107/04251	GABINETE S/M MULTIUSOS GRIS Y NEGRO	2,699.00	607.00	2,092.00
5111/2012/0107/04252	GABINETE S/M MULTIUSOS GRIS Y NEGRO	2,699.00	607.00	2,092.00
5111/2012/0107/04246	GABINETE S/M MULTIUSOS GRIS Y NEGRO	2,699.00	607.00	2,092.00
5111/2012/0107/04248	GABINETE S/M MULTIUSOS GRIS Y NEGRO	2,699.00	607.00	2,092.00
5111/2012/0107/04249	GABINETE S/M MULTIUSOS GRIS Y NEGRO	2,699.00	607.00	2,092.00
5111/2012/0104/04242	ARCHIVERO MULTIGAVETA S/M CHOCOLATE	2,757.00	597.00	2,160.00
5191/2012/0302/03533	PANTALLA TRIPIE S/M 1.80 X 1.80 MTS	2,598.00	758.00	1,841.00
5191/2012/0203/04136	FRIGOBAR MABE 4' LUJO	3,248.00	731.00	2,517.00
5191/2012/0202/04239	MINISPLIT ECONOAIR S/M	9,396.00	2,036.00	7,360.00
5191/2012/0212/04108	DESTRUCTORA S/M 4.5 GAL	2,552.00	532.00	2,020.00
5191/2012/0812/04256	SISTEMA DE GESTION DE AUDIO CAPTURE VER 2.0 S/M	91,060.00	18,971.00	72,089.00
5191/2012/0811/04257	JUEGO DE DOS PEDALES S/M IND-RM15	2,775.00	578.00	2,197.00
5191/2012/0811/04258	JUEGO DE DOS PEDALES S/M IND-RM15	2,775.00	578.00	2,197.00
5111/0101/C03959	ESCRITORIO EN L CRISTAL NEGRO	3,248.00	595.00	2,653.00
5111/0104/C04272	ARCHIVERO LAT 2 GAVETAS NEGRO	4,599.00	805.00	3,794.00
5111/0101/C04273	ESCRITORIO DE 2.00 X1.00MTS C/LATERAL ZEBRA NEGRO	23,399.00	3,705.00	19,695.00
5111/0103/C04275	SILLA PIEL NEGRA	3,299.00	522.00	2,777.00
5111/0110/C04272	CAJA FUERTE PARA HOTEL	2,999.00	475.00	2,524.00
5111/0107/C03976	GABINETE MULTIUSOS GRIS CHOCOLATE	3,499.00	437.00	3,062.00
5111/0107/C03978	GABINETE MULTIUSOS GRIS CHOCOLATE	3,499.00	437.00	3,062.00
5111/0104/C03975	ARCHIVERO MULTIGAVETAS MOD. 305 COLOR CHOCOLATE	2,626.00	306.00	2,320.00
5111/0107/C03979	MUEBLE DE MADERA DE 1.70X.80 X.20 BARNIZADO COLOR CHOCOLATE MATE	3,434.00	401.00	3,033.00
5111/0107/C03980	GABINETE UNIVERSAL METAL COLOR NEGRO DE 1.83 CM X 84 CM.	3,422.00	371.00	3,051.00
5111/0107/C03955	ARCHIVERO METALICO 3 GAVETAS (RECLASIF. EN DICBRE/2014)	2,485.00	435.00	2,050.00
5121/0203/C047296	FRIGOBAR MANUAL 4 LUJO 1 PT BCO MAB	3,525.00	588.00	2,938.00
5151/0801/04262	LAPTOP HP PROBOOK 6470B CI5/8GB//500GB 14" N/SCNU2469SQ6	16,200.00	10,350.00	5,850.00

CUENTA PÚBLICA 2014
Relación de Bienes Muebles que Componen el Patrimonio
(Pesos)

Código	Descripción del Bien Mueble	Valor en libros		
		Valor Histórico	Depreciación	Valor después de Depreciación
5151/0801/04263	COMPUTADORA ACER V5-471-6484	8,999.00	5,749.00	3,250.00
5151/0801/04266	GABINETE ACTECK BERN MINI 500W 24 PIN, MBOARD ASUS P8B75-M DR3,USB3, PCIE 1155,PROCESADOR INTEL C15 3450 3,1G 5GTS1155	8,689.00	5,310.00	3,379.00
5151/0802/04267	MONITOR SAMSUNG 20" WLED S20B300N	2,325.00	1,421.00	904.00
5151/0801/03958	LAPTOP ACER 14" 4 GB DD500GB TMP243-M-4879 NX.V7 BAL.015	6,692.00	3,904.00	2,788.00
5151/0801/03961	PORTATIL HP PROBOOK 4540S C15-3210M 15.6 4GB 500GB RADEO MODELO C7A45LT#ABM	13,108.00	6,554.00	6,554.00
5151/0801/04276	HP PROBOOK 4540S CON PROCESADOR INTEL CORE i5 3210M 3.1 2.5 GHz	15,648.00	8,259.00	7,390.00
5151/0801/03963	HP PROBOOK 4440S INTEL CORE i5 3210M 3.1 2.5 GHZ, MEMORIA RAM DE 4GB, DISCO DURO DE 750 GB, 14"	14,361.00	7,180.00	7,180.00
5151/0810/04298	BLACK MAGIC DESING INTENSITY SHUTTLE USB 3.0	6,200.00	3,100.00	3,100.00
5151/0806/03962	SCANNER HP 5590	6,821.00	3,221.00	3,600.00
5151/0801/03964	TABLET SURFACE /WINDOWS 32GB	11,268.00	4,695.00	6,573.00
5151/0801/03977	COMPUTADORA ENSAMBLADA: TARJETA MADRE ECS H61H2-MV 2DDR3 PCIE16 VGA SATA3 1155 (24 M. GAR. X DEF. DE FAB.) ET1101G32110371	8,406.00	3,503.00	4,904.00
5151/0801/03965	COMPUTADORA ENSAMBLADA: TARJETA MADRE ECS H61H2-MV 2DDR3 PCIE16 VGA SATA3 1155 (24 M. GAR. X DEF. DE FAB.) ET1101G32110361	8,406.00	3,503.00	4,904.00
5151/0801/04297	COMPUTADORA ENSAMBLADA: TARJETA MADRE ASROCK H61M-VG3 DDR3 SOC 1155 37M0XE107174, PROCESADOR INTEL CI3 3220 3.3 3MB	8,406.00	3,503.00	4,904.00
5151/0801/03966	IPAD 64 GB COLOR BLANCO	12,580.00	5,242.00	7,338.00
5191/0208/03956	DESHUMIDIFICADOR 40 PINTAS R410 EXCELL	4,350.00	725.00	3,625.00
5191/0208/03957	DESHUMIDIFICADOR 40 PINTAS R410 EXCELL	4,350.00	725.00	3,625.00
5211/0212/03981	TRITURADORA ATIVA EX18	3,499.00	408.00	3,091.00
5211/0303/03960	VIDEO PROYECTOR EPSON POWERLITE 1761 W,WXGA 2600 LUMENS	13,328.00	1,999.00	11,329.00
5231/0304/03967	CAMARA CANON POWER SSHOT SX 50 HS, RESOLUCION DIGITAL PANTALLA, 2.8"	9,860.00	3,561.00	6,299.00
5111/0107/C03973	GABINETE TAM MEX MOD 70243	2,666.00	222.00	2,444.00
5111/0106/C04281	MESA DE JUNTAS DE 1.80 COLOR NEGRO	3,285.00	274.00	3,012.00
5111/0107/C03974	GABINETE MULTIUSOS CHOCOLATE	3,584.00	299.00	3,286.00
5111/0110/C03969	MUEBLE ARCHIVERO DE MADERA CON PUERTAS CORREDIZAS	4,350.00	363.00	3,988.00
5111/0110/C03970	MUEBLE ARCHIVERO DE MADERA CON PUERTAS CORREDIZAS	4,350.00	363.00	3,988.00
5111/0110/C03971	MUEBLE ARCHIVERO PARA CARPETAS LEFORT	9,802.00	817.00	8,985.00
5111/0107/C04294	GABINETE MULTIUSOS G/N C/CAJON	3,299.00	220.00	3,079.00
5111/0101/C04283	ESCRITORIO CHERRI LIGHT	2,499.00	104.00	2,395.00
5111/0101/C04284	ESCRITORIO CHERRI LIGHT	2,499.00	104.00	2,395.00
5111/0107/C04285	GABINETE UNIVERSAL	2,641.00	110.00	2,531.00
5111/0107/C03988	GABINETE UNIVERSAL	4,350.00	145.00	4,205.00
5111/0107/C04286	GABINETE UNIVERSAL	4,350.00	145.00	4,205.00
5151/0603/C04279	EQUIPO MULTIFUNCIONAL BROTHER MFC8910DW FULL DUPLEX	7,623.00	2,118.00	5,506.00
5151/0803/C03972	MULTIBROTHER MONO DCP-8150DN	5,349.00	1,486.00	3,863.00

CUENTA PÚBLICA 2014
Relación de Bienes Muebles que Componen el Patrimonio
(Pesos)

Código	Descripción del Bien Mueble	Valor en libros		
		Valor Histórico	Depreciación	Valor después de Depreciación
5151/0801/C03968	LAPTOP NB GATEWAY	8,452.00	2,348.00	6,104.00
5151/0801/C03982	LAPTOP EQ.-418370-21 ASUS ACELERON 1000X45A-MPR-H14" LED 4G 500GB W8 TX/BLACK	6,175.00	1,544.00	4,631.00
5151/0801/C04280	LAPTOP ACE ASPIRE 3217U CON PROCESADOR COREI3 1.8 GHZ, WIN 8 COLOR GRIS,NXMA3AL0103390FA6D7600	8,804.00	2,201.00	6,603.00
5151/0806/C03985	SCANEER HP 5590 CON ALIMENTADOR (TECNOLOGIA LASSER OFICIOS)	6,832.00	1,139.00	5,694.00
5151/0801/C04295	COMPUTADORA ENSAMBLADA: TARJETA MADRE ECS HB1HZ-MV 2DDR3 PCIE15 VGA SATA3 1155 ET1101G40410527,	6,296.00	525.00	5,771.00
5151/0801/C03990	COMPUTADORA DE MARCA HP HP PRODESK, N/S MMT0CAA00141008AB78500	10,453.00	581.00	9,872.00
5151/0801/C03991	COMPUTADORA ENSAMBLADA QUE INCLUYE: TARJETA MADRE ASROCK H81M-VGA SOC1150 SATA. 46M0XE015037, PROCESADOR CORE I3-4150	9,386.00	521.00	8,864.00
5151/0801/C04288	COMPUTADORA ENSAMBLADA QUE INCLUYE: TARJETA MADRE ASUS H61M-KSOC 1155. TM 39337033, PROCESADOR INTEL CORE I7377 3.4 GHZ	14,533.00	807.00	13,726.00
5151/0801/C04292	COMPUTADORA ENSAMBLADA	6,600.00	0.00	6,600.00
5151/0801/C04293	COMPUTADORA ENSAMBLADA	6,600.00	0.00	6,600.00
5191/0211/C03983	CAJA FUERTE DE 1.23 CU FT	4,999.00	250.00	4,749.00
5191/0211/C03984	CAJA FUERTE DE 1.23 CU FT	4,999.00	250.00	4,749.00
5191/0208/C04289	DEHUMIDIFICADORES 50 PINTAS, FRIGIDA	5,950.00	99.00	5,851.00
5641/0202/C04282	EQUIPO DE AIRE ACONDICIONADO MCA. BENEDIX 12000 BTU	4,988.00	333.00	4,655.00
5641/0202/C03987	EQUIPO DE AIRE ACONDICIONADO MINISPLIT LENNOX	7,650.00	510.00	7,140.00
5641/0202/C03986	AIRE DE VENTANA 12,000 BTU MCA.LG	5,104.00	255.00	4,849.00
5641/0202/C04287	AIRE ACONDICIONADO TIPO MINISPLIT DE 12000 BTU FREYEN	4,300.00	143.00	4,157.00
5641/0202/C03989	AIRE ACONDICIONADO TIPO MINISPLIT 18000 BTUS	8,185.00	136.00	8,049.00

M. EN A.P. LUIS JORGE MEDINA MINET

DIRECTOR DE FINANZAS

Autorizó

C.P. ALVAR DAVID MOO CANU

SUBDIRECTOR

Elaboró

CUENTA PÚBLICA 2014
Relación de Bienes Inmuebles que Componen el Patrimonio
(Pesos)

ENTE PÚBLICO: PODER LEGISLATIVO

Código	Descripción del Bien Inmueble	Valor en libros
NO APLICA	NO APLICA	0.00

M. EN A.P. LUIS JORGE MEDINA
DIRETOR

DIRECTOR DE FINANZAS
Autorizó

C.P. ALVAR DAVID MOO CANAL

SUBDIRECTOR
Elaboró

CUENTA PÚBLICA 2014
Relación de Cuentas Bancarias productivas específicas

ENTE PÚBLICO: PODER LEGISLATIVO

Fondo Programa o Convenio	Datos de la Cuenta	
NO APLICA	Institución Bancaria	Número de Cuenta
NO APLICA	NO APLICA	

M. EN A.P. LUIS JORGE MEDINA
MINEP

DIRECTOR DE FINANZAS
Autorizó

C.P. ALVAR DAVID MOO CANUL

SUBDIRECTOR
Elaboró

CUENTA PÚBLICA 2014
Formato del Ejercicio y Destino de gasto Federalizado y Reintegros

ENTE PÚBLICO: PODER LEGISLATIVO

Formato del ejercicio y destino de gasto federalizado y reintegros Al período (trimestral o anual)				
Programa o Fondo	Destino De Los Registros	Ejercicio		Reintegro
		DEVENGADO	PAGADO	
NO APLICA	NO APLICA	0	0	0

M. EN A.P. LUIS JORGE MEDINA
 DIRECTOR

DIRECTOR DE FINANZAS

Autorizó

C.P. ALVAR DAVID MOO CANUL

SUBDIRECTOR

Elaboró



AUDITORÍA SUPERIOR
DEL ESTADO DE CAMPECHE



AUDITORÍA
SUPERIOR DEL ESTADO DE
CAMPECHE

Cuenta Pública | 2014
Entidad federativa: CAMPECHE

Introducción

Información contable

Estado de actividades

Estado de situación financiera

Estado de cambios en la situación financiera

Estado analítico del activo

Estado analítico de la deuda y otros pasivos

Estado de variación en la Hacienda Pública

Flujo de efectivo

Informes sobre pasivos contingentes

Notas a los estados financieros (conciliación entre los ingresos presupuestarios y contables, así como entre los egresos presupuestarios y los gastos contables)

Información presupuestaria

Estado analítico de ingresos

Estado analítico del ejercicio del Presupuesto de Egresos por clasificación administrativa

Estado analítico del ejercicio del Presupuesto de Egresos en clasificación económica (por Tipo de gasto)

Estado analítico del ejercicio del Presupuesto de Egresos en clasificación por objeto del gasto (Capítulo y Concepto)

Estado analítico del ejercicio del Presupuesto de Egresos en clasificación funcional (Finalidad y Función)

Endeudamiento Neto

Intereses de la Deuda

Indicadores de Postura Fiscal

Información programática

Gasto por categoría programática

Programas y proyectos de inversión por tipos

Indicadores para resultados

Anexos

Relación de bienes que componen el patrimonio del ente público: Bien mueble e inmueble

Relación de cuentas productivas específicas

Relación de esquemas bursátiles y de coberturas financieras

Formato del ejercicio y destino de gasto federalizado y reintegros

Introducción

La Auditoría Superior del Estado es un órgano de apoyo del Congreso, conforme a lo dispuesto por el artículo 2 fracción II de la Ley Orgánica del Poder Legislativo del Estado, que tiene a su cargo la revisión de la cuenta pública y la fiscalización superior de la gestión financiera estatal y municipal, así como las demás atribuciones que expresamente le confieren la Constitución Política de los Estados Unidos Mexicanos, la particular del Estado, la referida Ley Orgánica y demás ordenamientos aplicables.

- **Misión**

Revisar y fiscalizar la Cuenta Pública del estado y las Cuentas Públicas de los Municipios con el objeto de evaluar los resultados de la gestión financiera de las Entidades Fiscalizadas; comprobar si se observó lo dispuesto en el Presupuesto de Egresos, la Ley de Ingresos y demás disposiciones legales aplicables, así como evaluar el desempeño en el cumplimiento de los objetivos y las metas contenidos en los programas estatales o municipales.

- **Visión**

Ser una institución que cumpla con sus atribuciones en forma objetiva, eficaz y eficiente, con apego a principios de actuación profesional y ética, y normas de conducta, establecidas en la Política Institucional de Integridad.

- **Programa operativo anual**

CUENTA PÚBLICA 2014

ENTE PÚBLICO: AUDITORÍA SUPERIOR DEL ESTADO DE CAMPECHE

DEPENDENCIA		21 Poder Legislativo										EJE ESTRATÉGICO		4 Gobierno Responsable y Moderno								
UNIDAD		81 Poder Legislativo										ESTRATÉGICO										
PROGRAMA		194 Programa para la Fiscalización del Gasto Federalizado (PROFB)										OPERATIVO										
												INFRAESTRUCTURA										
												INSTITUCIONAL										
FEDERAL												ESTATAL		MONTO TOTAL				34,824,291				
COMPONENTES	ACTIVIDADES	METAS				CALENDARIZACIÓN DE METAS (Unidades de Estructura)				COSTO	CALENDARIZACIÓN FINANCIERA				OBSERVACIONES							
		ENE-MAR	ABR-JUN	JUL-SEP	OCT-DC	ENE-MAR	ABR-JUN	JUL-SEP	OCT-DC		ENE-MAR	ABR-JUN	JUL-SEP	OCT-DC								
REVISIÓN Y FISCALIZACIÓN DE LOS RECURSOS FEDERALES PROVENIENTES DEL PROGRAMA PARA LA FISCALIZACIÓN DEL GASTO FEDERALIZADO (PROFB)	AUDITORIAS REALIZADAS A ENTIDADES MUNICIPALES Y ESTATALES CON RECURSOS DEL PROFB	Pesos	90,512	SI	90,512	22,628	22,628	22,628	22,628	5,973,273	0	2,442,069	1,432,817	1,698,187								
	CAPACITACION A MUNICIPIOS Y ENTIDADES DEL ESTADO PARA LA CORRECTA APLICACION DE LOS RECURSOS FEDERALES	Pesos	1,017	NO	1,017	0	1,017	1,017	1,017	613,432	0	84,555	55,408	432,629								
TOTAL DE LA COMPONENTE										6,586,705	0	2,526,624	1,488,225	2,130,816								
TOTAL DEL PROGRAMA:										6,586,705	0	2,526,624	1,488,225	2,130,816								
Observaciones																						
PERIODO EJERCICIO																						
CAPITULO		COSTO ANUAL				ENE-MAR		ABR-JUN		JUL-SEP		OCT-DC										
1000					0.00																	
2000					0.00																	
3000					0.00																	
4000					0.00																	
5000					0.00																	
6000					0.00																	
7000					0.00																	
8000					0.00																	
9000					0.00																	
9900					6,586,705.00	0.00		3,592,854.00		1,798,425.00				1,195,426.00								
TOTAL					6,586,705.00	0.00		0.00		0.00			0.00		0.00							
DISTRIBUCION																						
COMPONENTE	TIPO DE BENEFICIARIO	POBLACION TOTAL	POBLACION OBJETIVO	META ANUAL	REGION	ZONA		SEXO														
PROGRAMA PARA LA FISCALIZACION DEL GASTO FEDERALIZADO (PROFB)	180 NO APLICA	89	65	89	ETODO EL ESTADO	URBANA	RURAL	HOMBRE	MUJER													
										URBANA		RURAL		HOMBRE		MUJER						
Observaciones																						
FUENTE	TIPO	NUMERO	NOMBRE DE OBRA / CONVENIO	METAS			CALENDARIZACION DE METAS			IMPACTO REGIONAL	MUNICIPIO	LOCALIDAD	COSTO TOTAL DEL PROYECTO	PERIODO N APLICAD A EN EJERCICIOS	RECURSOS RECORRIDOS	MONTO ESTATAL SOLICITADO EN EJERCICIO	CALENDARIZACION FINANCIERA				PERIODO DE EJECUCION	
				Valor Fiscal	U de M	Cont.	ENE-MAR	ABR-JUN	JUL-SEP								ENE-MAR	ABR-JUN	JUL-SEP	OCT-DC	FECHA INICIO	FECHA TERMINO
TOTAL DE LA FUENTE																						
GRAN TOTAL DE LAS FUENTES DE FINANCIAMIENTO																						

CUENTA PÚBLICA 2014

ENTE PÚBLICO AUDITORÍA SUPERIOR DEL ESTADO DE CAMPECHE

PROGRAMA OPERATIVO NÚM. 011																						
FUNCIÓN 0300, SUBFUNCIÓN 0301																						
DEPENDENCIA	21-Poder Legislativo																					
UNIDAD	01-Poder Legislativo																					
PROGRAMA	042-Fiscalización																					
<input checked="" type="checkbox"/> OPERATIVO										<input type="checkbox"/> ESTRATÉGICO												
<input type="checkbox"/> INFRAESTRUCTURA										<input type="checkbox"/> INSTITUCIONAL												
EJE ESTRATÉGICO 4-Gobierno Responsable y Moderno																						
ORIGEN DE LOS RECURSOS																						
FEDERAL		ESTATAL	\$11,143,721.00												MONTO TOTAL	\$11,143,721.00						
COMPONENTE	ACTIVIDADES	METAS				CALENDARIZACIÓN DE METAS (Miles de Ejercicios)				COSTO	CALENDARIZACIÓN DE EJERCICIOS				COMENTARIOS							
		U.M.B.	UNIDAD	ACTIVIDAD	IMP.	ENE-MAR	ABR-JUN	JUL-SEP	OCT-DIC		ENE-MAR	ABR-JUN	JUL-SEP	OCT-DIC								
0253 RECURSOS PARA LA FISCALIZACIÓN AUTORIZADOS	0593 AUDITORIAS REALIZADAS A ENTIDADES MUNICIPALES Y ESTATALES	Pesos	586,404	SI	586,404	146,601	146,601	146,601	146,601	10,671,901	4,052,351	3,735,193	1,600,797	833,599								
	0594 CAPACITACION A MUNICIPIOS Y ENTIDADES DEL ESTADO PARA LA CORRECTA APLICACION DE LOS RECURSOS ESTATALES	Pesos	588	NO	588		588	588		471,740	188,600	47,174	188,600	47,174								
TOTAL DEL COMPONENTE										\$11,143,721	\$4,241,001	\$3,782,367	\$1,789,403	\$86,773								
TOTAL DEL PROGRAMA										\$11,143,721	\$4,241,001	\$3,782,367	\$1,789,403	\$86,773								
Observaciones																						
POBLACION OBJETIVA																						
CAPITULO	COSTO ANUAL				TRIMESTRES																	
					ENE-MAR	ABR-JUN	JUL-SEP	OCT-DIC														
1000	18,938,977.00				4,734,744.25	4,734,744.25	4,734,744.25	4,734,744.25	4,734,744.25													
2000	409,491.00				211,270.85	164,321.85	70,423.65	23,474.55	23,474.55													
3000	7,683,114.00				3,457,401.30	2,689,089.90	1,152,467.10	384,155.70	384,155.70													
4000	30,800.00				7,725.00	7,725.00	7,725.00	7,725.00	7,725.00													
5000	2,250,000.00				1,411,800.00	638,200.00	0.00	0.00	0.00													
Total	29,372,482.00				9,822,941.50	8,434,081.00	5,965,300.00	5,150,099.50	5,150,099.50													
COMPONENTE	TIPO DE BENEFICARIO	POBLACION TOTAL	POBLACION OBJETIVO	META ANUAL	REGION	SEXO																
0253 RECURSOS PARA LA FISCALIZACIÓN AUTORIZADOS	NO APLICA	SI	SI	SI	EN TODO EL ESTADO	URBANA	RURAL	HOMBRE	MUJER													
Observaciones																						
FUENTES DE FINANCIAMIENTO																						
FUENTE	TIPO	NUMERO	NOMBRE DE OBRA / CONVENIO	METAS			CALENDARIZACIÓN DE METAS			IMPACTO REGIONAL	MUNICIPIO	LOCALIDAD	COSTO TOTAL DEL PROYECTO	INVERSION APLICADA EN EJERCICIOS ANTERIORES	RECURSOS RECURRENTES	MONTOS ESTADAL SOLICITADO O EN EJERCICIO ACTUAL	CALENDARIZACIÓN FINANCIERA				PERIODO DE EJECUCION	
				Valor Fiscal	U.M.B.	Cant.	ENE-MAR	ABR-JUN	JUL-SEP								ENE-MAR	ABR-JUN	JUL-SEP	OCT-DIC	FECHA INICIO	FECHA TERMINO
TOTAL DE LA FUENTE																						
GRAN TOTAL DE LAS FUENTES DE FINANCIAMIENTO																						


• **Acciones relevantes**

Mejorar continuamente el proceso de revisión y fiscalización de las Cuentas Públicas

Fortalecer las capacidades institucionales

Contribuir al fortalecimiento de la gestión y rendición de cuentas en las entidades fiscalizadas

Fortalecer los vínculos institucionales



Firma

C.P. Ramón Elías Ceballos Cambranis
Director de Administración y Finanzas

Autorizó



Firma

L.C. Cirenía de los Ángeles Córdova Santos
Encargada de Presupuesto y Contabilidad

Elaboró

CUENTA PÚBLICA 2014
Estado de Situación Financiera
Al 31 de diciembre de 2014 y 2013
(Pesos)

ENTE PÚBLICO: AUDITORIA SUPERIOR DEL ESTADO DE CAMPECHE

Concepto	Año		Concepto	Año	
	2014	2013		2014	2013
ACTIVO			PASIVO		
<i>Activo Circulante</i>			<i>Pasivo Circulante</i>		
Efectivo y Equivalentes	1,064,635	163,259	Cuentas por Pagar a Corto Plazo	541,273	0
Derechos a Recibir Efectivo o Equivalentes	0	35,291	Documentos por Pagar a Corto Plazo	0	0
Derechos a Recibir Bienes o Servicios	0	1,508	Porción a Corto Plazo de la Deuda Pública a Largo Plazo	0	0
Inventarios	0	0	Títulos y Valores a Corto Plazo	0	0
Almacenes	0	0	Pasivos Diferidos a Corto Plazo	0	0
Estimación por Pérdida o Detenore de Activos Circulantes	0	0	Fondos y Bienes de Terceros en Garantía y/o Administración a Corto Plazo	0	0
Otros Activos Circulantes	0	0	Provisiones a Corto Plazo	0	0
Total de Activos Circulantes	1,064,635	220,058	Otros Pasivos a Corto Plazo	0	0
<i>Activo No Circulante</i>			Total de Pasivos Circulantes	541,273	0
Inversiones Financieras a Largo Plazo	0	0	<i>Pasivo No Circulante</i>		
Derechos a Recibir Efectivo o Equivalentes a Largo Plazo	0	0	Cuentas por Pagar a Largo Plazo	0	0
Bienes Inmuebles, Infraestructura y Construcciones en Proceso	0	0	Documentos por Pagar a Largo Plazo	0	0
Bienes Muebles	4,349,098	4,836,714	Deuda Pública a Largo Plazo	0	0
Activos Intangibles	28,078	19,139	Pasivos Diferidos a Largo Plazo	0	0
Depreciación, Deterioro y Amortización Acumulada de Bienes	-1,809,247	-4,145,477	Fondos y Bienes de Terceros en Garantía y/o en Administración a Largo Plazo	0	0
Activos Diferidos	0	0	Provisiones a Largo Plazo	0	0
Estimación por Pérdida o Detenore de Activos no Circulantes	0	0	Total de Pasivos No Circulantes	0	0
Otros Activos no Circulantes	0	0	TOTAL DEL PASIVO	541,273	0
Total de Activos No Circulantes	2,567,929	710,376	HACIENDA PÚBLICA/ PATRIMONIO		
TOTAL DEL ACTIVO	3,632,564	930,434	<i>Hacienda Pública/Patrimonio Contribuido</i>	0	0
			Aportaciones	0	0
			Donaciones de Capital	0	0
			Actualización de la Hacienda Pública / Patrimonio	0	0
			Hacienda Pública/Patrimonio Generado	3,111,291	930,434
			Resultados del Ejercicio (Ahorro / Desahorro)	2,180,857	-328,655
			Resultados de Ejercicios Anteriores	930,434	1,259,089
			Revalúos	0	0
			Reservas	0	0
			Rectificaciones de Resultados de Ejercicios Anteriores	0	0
			Exceso o Insuficiencia en la Actualización de la Hacienda Pública/Patrimonio	0	0
			Resultado por Posición Monetaria	0	0
			Resultado por Tenencia de Activos no Monetarios	0	0
			Total Hacienda Pública/ Patrimonio	3,111,291	930,434
			TOTAL DEL PASIVO Y HACIENDA PÚBLICA / PATRIMONIO	3,632,564	930,434

Bajo protesta de decir verdad declaramos que los Estados Financieros y sus Notas son razonablemente correctos y responsabilidad del emisor

C.P. Ramón Elías Ceballos Cambranis

L.C. Cirenía de los Angeles Córdova Santos

Director de Administración y Finanzas

Encargada de Presupuesto y Contabilidad

Autorizó

Elaboró

CUENTA PÚBLICA 2014
Estado de Cambios en la Situación Financiera
Del 1o de enero al 31 de diciembre de 2014
(Pesos)

ENTE PÚBLICO: AUDITORIA SUPERIOR DEL ESTADO DE CAMPECHE

Concepto	Origen	Aplicación	Concepto	Origen	Aplicación
ACTIVO	524,415	3,246,545	PASIVO	541,273	0
<i>Activo Circulante</i>	36,799	901,376	<i>Pasivo Circulante</i>	541,273	0
Efectivo y Equivalentes	0	901,376	Cuentas por Pagar a Corto Plazo	541,273	0
Derechos a Recibir Efectivo o Equivalentes	35,291	0	Documentos por Pagar a Corto Plazo	0	0
Derechos a Recibir Bienes o Servicios	1,508	0	Porción a Corto Plazo de la Deuda Pública a Largo Plazo	0	0
Inventarios	0	0	Títulos y Valores a Corto Plazo	0	0
Almacenes	0	0	Pasivos Difendos a Corto Plazo	0	0
Estimación por Pérdida o Deterioro de Activos Circulantes	0	0	Fondos y Bienes de Terceros en Garantía y/o Administración a Corto Plazo	0	0
Otros Activos Circulantes	0	0	Provisiones a Corto Plazo	0	0
			Otros Pasivos a Corto Plazo	0	0
<i>Activo No Circulante</i>	467,616	2,345,169	<i>Pasivo No Circulante</i>	0	0
Inversiones Financieras a Largo Plazo	0	0	Cuentas por Pagar a Largo Plazo	0	0
Derechos a Recibir Efectivo o Equivalentes a Largo Plazo	0	0	Documentos por Pagar a Largo Plazo	0	0
Bienes Inmuebles, Infraestructura y Construcciones en Proceso	0	0	Deuda Pública a Largo Plazo	0	0
Bienes Muebles	467,616	0	Pasivos Difendos a Largo Plazo	0	0
Activos Intangibles	0	8,939	Fondos y Bienes de Terceros en Garantía y/o en Administración a Largo Plazo	0	0
Depreciación, Deterioro y Amortización Acumulada de Bienes	0	2,336,230	Provisiones a Largo Plazo	0	0
Activos Diferidos	0	0			
Estimación por Pérdida o Deterioro de Activos no Circulantes	0	0			
Otros Activos no Circulantes	0	0			
			HACIENDA PÚBLICA/ PATRIMONIO	2,509,512	328,655
			<i>Hacienda Pública/Patrimonio Contribuido</i>	0	0
			Aportaciones	0	0
			Donaciones de Capital	0	0
			Actualización de la Hacienda Pública / Patrimonio	0	0
			<i>Hacienda Pública/Patrimonio Generado</i>	2,509,512	328,655
			Resultados del Ejercicio (Ahorro / Desahorro)	2,509,512	0
			Resultados de Ejercicios Anteriores	0	328,655
			Revalúos	0	0
			Reservas	0	0
			Rectificaciones de Resultados de Ejercicios Anteriores	0	0
			<i>Exceso o Insuficiencia en la Actualización de la Hacienda Pública/Patrimonio</i>	0	0
			Resultado por Posición Monetaria	0	0
			Resultado por Tenencia de Activos no Monetarios	0	0

Bajo protesta de decir verdad declaramos que los Estados Financieros y sus Notas son razonablemente correctos y responsabilidad del emisor

C.P. Ramón Elías Ceballos Cambranis

Director de Administración y Finanzas

Autorizó

L.C. Cirenía de los Angeles Córdova Santos

Encargada de Presupuesto y Contabilidad

Elaboró

CUENTA PÚBLICA 2014
Estado Analítico del Activo
Del 1o de enero al 31 de diciembre de 2014
(Pesos)

ENTE PÚBLICO: AUDITORIA SUPERIOR DEL ESTADO DE CAMPECHE

Concepto	Saldo Inicial 1	Cargos del Período 2	Abonos del Período 3	Saldo Final 4 = (1+2-3)	Variación del Período (4-1)
ACTIVO					
Activo Circulante	220,058	87,670,106	86,805,529	1,084,635	864,577
Efectivo y Equivalentes	183,259	45,865,685	44,964,309	1,084,635	901,376
Derechos a Recibir Efectivo o Equivalentes	35,291	40,746,216	40,783,507	0	-35,291
Derechos a Recibir Bienes o Servicios	1,508	1,056,205	1,057,713	0	-1,508
Inventarios	0	0	0	0	0
Almacenes	0	0	0	0	0
Estimación por Pérdida o Deterioro de Activos Circulantes	0	0	0	0	0
Otros Activos Circulantes	0	0	0	0	0
Activo No Circulante	710,376	5,785,307	3,927,754	2,567,929	1,857,553
Inversiones Financieras a Largo Plazo	0	0	0	0	0
Derechos a Recibir Efectivo o Equivalentes a Largo Plazo	0	0	0	0	0
Bienes Inmuebles, Infraestructura y Construcciones en Proceso	0	0	0	0	0
Bienes Muebles	4,836,714	2,549,867	3,037,463	4,349,098	-487,616
Activos Intangibles	19,139	104,603	95,664	28,078	8,939
Depreciación, Deterioro y Amortización Acumulada de Bienes	-4,145,477	3,130,837	794,607	-1,809,247	2,336,230
Activos Diferidos	0	0	0	0	0
Estimación por Pérdida o Deterioro de Activos no Circulantes	0	0	0	0	0
Otros Activos no Circulantes	0	0	0	0	0
TOTAL DEL ACTIVO	930,434	93,455,413	90,733,283	3,652,564	2,722,130

Bajo protesta de decir verdad declaramos que los Estados Financieros y sus Notas son razonablemente correctos y responsabilidad del emisor

C.P. Ramón Elías Ceballos Cambranis

L.C. Cirenía de los Angeles Córdova Santos

Director de Administración y Finanzas

Encargada de Presupuesto y Contabilidad

Autorizó

Elaboró

CUENTA PÚBLICA 2014
Estado Analítico de la Deuda y Otros Pasivos
Del 1o de enero al 31 de diciembre de 2014
(Pesos)

ENTE PÚBLICO: AUDITORIA SUPERIOR DEL ESTADO DE CAMPECHE

Concepto	Moneda de Contratación	Institución o País Acreedor	Saldo Inicial del Periodo	Saldo Final del Periodo
DEUDA PÚBLICA				
Corto Plazo				
Deuda Interna			0	0
Instituciones de Crédito			0	0
Títulos y Valores			0	0
Arrendamientos Financieros			0	0
Deuda Externa			0	0
Organismos Financieros Internacionales			0	0
Deuda Bilateral			0	0
Títulos y Valores			0	0
Arrendamientos Financieros			0	0
Subtotal a Corto Plazo			0	0
Largo Plazo				
Deuda Interna			0	0
Instituciones de Crédito			0	0
Títulos y Valores			0	0
Arrendamientos Financieros			0	0
Deuda Externa			0	0
Organismos Financieros Internacionales			0	0
Deuda Bilateral			0	0
Títulos y Valores			0	0
Arrendamientos Financieros			0	0
Subtotal a Largo Plazo			0	0
Otros Pasivos			0	541,273
Total Deuda y Otros Pasivos			0	541,273

Bajo protesta de decir verdad declaramos que los Estados Financieros y sus Notas son razonablemente correctos y responsabilidad del emisor

C.P. Ramón Elías Ceballos Cambranis

L.C. Crenia de los Angeles Córdova Santos

Director de Administración y Finanzas

Encargada de Presupuesto y Contabilidad

Autorizó

Elaboró

CUENTA PUBLICA 2014
Estado de Variación en la Hacienda Pública
Del 1o de enero al 31 de diciembre de 2014
(Pesos)

ENTE PÚBLICO: AUDITORIA SUPERIOR DEL ESTADO DE CAMPECHE

Concepto	Hacienda Pública/Patrimonio Contribuido	Hacienda Pública/Patrimonio Generado de Ejercicios Anteriores	Hacienda Pública/Patrimonio Generado del Ejercicio	Ajustes por Cambios de Valor	TOTAL
Rectificaciones de Resultados de Ejercicios Anteriores	0	0	0	0	0
Patrimonio Neto Inicial Ajustado del Ejercicio	0	0	0	0	0
Aportaciones	0	0	0	0	0
Donaciones de Capital	0	0	0	0	0
Actualización de la Hacienda Pública/Patrimonio	0	0	0	0	0
Variaciones de la Hacienda Pública/Patrimonio Neto del Ejercicio	0	1,259,089	-328,655	0	930,434
Resultados del Ejercicio (Ahorro/Desahorro)	0	0	-328,655	0	-328,655
Resultados de Ejercicios Anteriores	0	1,259,089	0	0	1,259,089
Revalúos	0	0	0	0	0
Reservas	0	0	0	0	0
Hacienda Pública/Patrimonio Neto Final del Ejercicio 2013	0	1,259,089	-328,655	0	930,434
Cambios en la Hacienda Pública/Patrimonio Neto del Ejercicio 2014	0	0	0	0	0
Aportaciones	0	0	0	0	0
Donaciones de Capital	0	0	0	0	0
Actualización de la Hacienda Pública/Patrimonio	0	0	0	0	0
Variaciones de la Hacienda Pública/Patrimonio Neto del Ejercicio 2014	0	-328,655	2,509,512	0	2,180,857
Resultados del Ejercicio (Ahorro/Desahorro)	0	0	2,180,857	0	2,180,857
Resultados de Ejercicios Anteriores	0	-328,655	328,655	0	0
Revalúos	0	0	0	0	0
Reservas	0	0	0	0	0
Saldo Neto en la Hacienda Pública / Patrimonio 2014	0	930,434	2,180,857	0	3,111,291

Bajo protesta de decir verdad declaramos que los Estados Financieros y sus Notas son razonablemente correctos y responsabilidad del emisor.

C.P. Ramón Elías Ceballos Cambranis

Director de Administración y Finanzas

Autorizó

L.C. Cirenía de los Angeles Córdova Santos

Encargada de Presupuesto y Contabilidad

Elaboró

CUENTA PÚBLICA 2014
Estado de Flujos de Efectivo
Del 1o de enero al 31 de diciembre de 2014 y 2013
(Pesos)

ENTE PÚBLICO: AUDITORIA SUPERIOR DEL ESTADO DE CAMPECHE

Concepto	2014	2013	Concepto	2014	2013
Flujos de Efectivo de las Actividades de Operación			Flujos de Efectivo de las Actividades de Inversión		
Origen	38,969,046	29,963,249	Origen	0	0
Impuestos	0	0	Bienes Inmuebles, Infraestructura y Construcciones en Proceso	0	0
Cuotas y Aportaciones de Seguridad Social	0	0	Bienes Muebles	0	0
Contribuciones de mejoras	0	0	Otros Orígenes de Inversión	0	0
Derechos	0	0			
Productos de Tipo Corriente	0	0	Aplicación	2,553,446	25,530
Aprovechamientos de Tipo Corriente	0	0	Bienes Inmuebles, Infraestructura y Construcciones en Proceso	0	0
Ingresos por Venta de Bienes y Servicios	0	0	Bienes Muebles	2,549,868	20,531
Ingresos no Comprendidos en las Fracciones de la Ley de Ingresos Causados en Ejercicios Fiscales Anteriores Pendientes de Liquidación o Pago	0	0	Otros Orígenes de Inversión	3,578	4,999
Participaciones y Aportaciones	0	0			
Transferencias, Asignaciones y Subsidios y Otras ayudas	38,965,526	29,963,193	Flujos Netos de Efectivo por Actividades de Inversión	-2,553,446	-25,530
Otros Orígenes de Operación	3,520	56			
Aplicación	36,092,297	29,892,042	Flujo de Efectivo de las Actividades de Financiamiento		
Servicios Personales	17,927,503	16,668,411	Origen	578,073	18,422
Materiales y Suministros	2,582,252	1,283,322	Endeudamiento Neto	0	0
Servicios Generales	15,582,542	11,778,066	Interno	0	0
Transferencias Internas y Asignaciones al Sector Público	0	0	Externo	0	0
Transferencias al resto del Sector Público	0	0	Otros Orígenes de Financiamiento	578,073	18,422
Subsidios y Subvenciones	0	0			
Ayudas Sociales	0	162,243	Aplicación	0	0
Pensiones y Jubilaciones	0	0	Servicios de la Deuda	0	0
Transferencias a Fideicomisos, Mandatos y Contratos Análogos	0	0	Interno	0	0
Transferencias a la Seguridad Social	0	0	Externo	0	0
Donativos	0	0	Otras Aplicaciones de Financiamiento	0	0
Transferencias al Exterior	0	0			
Participaciones	0	0	Flujos netos de Efectivo por Actividades de Financiamiento	578,073	18,422
Aportaciones	0	0			
Convenios	0	0			
Otros Aplicaciones de Operación	0	0			
Flujos Netos de Efectivo por Actividades de Operación	2,876,749	71,207	Incremento/Disminución Neta en el Efectivo y Equivalentes al Efectivo	901,376	64,099
			Efectivo y Equivalentes al Efectivo al inicio del Ejercicio	183,259	119,160
			Efectivo y Equivalentes al Efectivo al final del Ejercicio	1,084,635	183,259

Bajo protesta de decir verdad declaramos que los Estados Financieros y sus Notas son razonablemente correctos y responsabilidad del emisor

C.P. Ramón Elías Ceballos Cambranis

Director de Administración y Finanzas

Autorizó

L.C. Cirenía de los Angeles Córdova Santos

Encargada de Presupuesto y Contabilidad

Elaboró

Informe de Pasivos Contingentes

NO APLICA



Firma

C.P. Ramón Elías Ceballos Cambranis
Director de Administración y finanzas
Autorizó



Firma

L.C. Cirenía de los Ángeles Córdova Santos
Encargada de Presupuesto y Contabilidad
Elaboró

NOTAS A LOS ESTADOS FINANCIEROS

De conformidad con lo establecido en la Ley General de Contabilidad Gubernamental (LGCG), y la normativa establecida por el Consejo Nacional de Armonización Contable (CONAC), a continuación se presenta la información acerca de la situación financiera, los resultados de la gestión, los flujos de efectivo acontecidos y sobre el ejercicio del Presupuesto de la Auditoría Superior del Estado de Campeche.

La elaboración de los Estados Financieros de la Auditoría Superior del Estado de Campeche es responsabilidad de la Dirección de Administración y Finanzas.

El registro, reconocimiento y presentación de la información presupuestaria, contable y patrimonial se sustentan en los Postulados Básicos de Contabilidad Gubernamental emitidos por el CONAC, publicados en el DOF el 20 de agosto de 2009. La información se elaboró conforme a las normas, criterios y principios técnicos vigentes emitidos por el CONAC y las disposiciones legales aplicables, obedeciendo a las mejores prácticas contables.

a) NOTAS DE DESGLOSE

Información detallada de los Estados Financieros, Presupuestarios y Patrimoniales:

I. **NOTAS AL ESTADO DE SITUACIÓN FINANCIERA**

ACTIVO

EFFECTIVO Y EQUIVALENTES

1. **Efectivo y Equivalentes:** Al 31 de diciembre, el efectivo disponible en las cuentas de bancos de la Auditoría Superior del Estado de Campeche asciende a la cantidad de: \$1,084,635 de los cuales \$541,273 corresponden para pago de impuestos.

DERECHOS A RECIBIR EFECTIVO Y EQUIVALENTES Y BIENES O SERVICIOS A RECIBIR

2. **Derechos a Recibir Efectivo o Equivalentes:** Al 31 de diciembre, la Auditoría Superior del Estado de Campeche, no cuenta con saldos en estos conceptos.
3. **Derechos a Recibir Bienes o Servicios:** Al 31 de diciembre, la Auditoría Superior del Estado de Campeche, no cuenta con saldos en estos conceptos.

BIENES DISPONIBLES PARA SU TRANSFORMACIÓN O CONSUMO (INVENTARIOS)

4. **Inventarios:** No Aplica
5. **Almacén:** No Aplica

INVERSIONES FINANCIERAS

CUENTA PÚBLICA 2014
NOTAS A LOS ESTADOS FINANCIEROS

ENTE PÚBLICO: AUDITORÍA SUPERIOR DEL ESTADO DE CAMPECHE

6. **Inversiones Financieras Fideicomisos:** No Aplica

7. **Inversiones Financieras de Participaciones y Aportaciones de Capital:** No Aplica

BIENES MUEBLES, INMUEBLES E INTANGIBLES

8. **Bienes Muebles e Inmuebles:** La Auditoría Superior del Estado de Campeche, no cuenta con bienes inmuebles, en el caso de los bienes muebles los saldos al 31 de diciembre 2014 se presentan como sigue:

Concepto	M.O.I.	Depreciación del ejercicio	Depreciación acumulada	Valor en libros	Porcentaje de depreciación
Mobiliario y equipo de administración	1,572,225	247,353	886,018	686,207	Mobiliario 10% y Equipo de Cómputo 33.3%
Mobiliario y equipo educacional y recreativo	32,659	6,164	6,900	25,758	33.3%
Vehículos y equipo de transporte	2,613,900	421,193	820,907	1,792,993	20%
Maquinaria , otros equipos y herramientas	130,314	11,540	67,344	62,970	10%
TOTAL	\$4,349,098	\$ 686,250	\$ 1,781,169	\$ 2,567,929	

Para la determinación de la depreciación de los bienes muebles, se adoptaron los porcentajes establecidos en el documento: "Parámetros de Estimación de Vida Útil" publicado en el Diario Oficial de la Federación el 15 de agosto de 2012 por el Consejo Nacional de Armonización Contable.

Mobiliario y Equipo de Administración: Al 31 de diciembre el saldo de la cuenta es por la cantidad de \$ 1,572,225. Durante el ejercicio 2014 se realizó una reclasificación a la cuenta de Software por \$ 101,024 y disminuciones por baja de \$ 1,327,135.

Mobiliario y Equipo Educativo y Recreativo: Al 31 de diciembre el saldo de la cuenta es por la cantidad de \$ 32,659.00. Durante el ejercicio 2014 se realizó una disminución por baja de \$49,539.

Vehículos y Equipo de Transporte: Al 31 de diciembre el saldo de la cuenta es por la cantidad de \$ 2,613,900. Durante el ejercicio 2014 se realizó una disminución por baja de \$ 1,559,785.

Maquinaria, Otros Equipos y Herramientas: Al 31 de diciembre el saldo de la cuenta es por la cantidad de \$ 130,314.

9. **Activos Intangibles:** El importe de los activos intangibles al 31 de diciembre ascienden a la cantidad de \$ 28,078. Para la determinación de la amortización de los bienes intangibles, se adoptó el criterio del documento: "Principales Reglas de Registro y Valoración del Patrimonio (Reglas Generales)" publicado en el Diario Oficial de la Federación el 27 de diciembre de 2010, del numeral 6, inciso c), subinciso d: "Los límites legales o restricciones similares sobre el uso del activo, tales como las fechas de caducidad de los contratos de servicio relacionados con el bien".

CUENTA PÚBLICA 2014
NOTAS A LOS ESTADOS FINANCIEROS

ENTE PÚBLICO: AUDITORÍA SUPERIOR DEL ESTADO DE CAMPECHE

Durante el Ejercicio 2014 se registraron reclasificaciones por \$ 101,024 y disminuciones por baja por criterio de revisión de vida útil por \$ 95,664

Concepto	M.O.I.	Amortización del ejercicio	Amortización acumulada	Valor en libros
Software	28,078	108,357	28,078	0.00
TOTAL	\$ 28,078	\$ 108,357	\$ 28,078	\$ 0.00

10. **Estimaciones y Deterioros:** No Aplica

11. **Otros Activos:** No Aplica

PASIVO

1. **Cuentas por Pagar a Corto Plazo:** Al 31 de diciembre el saldo de la cuenta es por \$ 541,273 correspondiente a las obligaciones contraídas en el mes de diciembre 2014, de los siguientes conceptos: Servicios Personales por Pagar a Corto Plazo por \$ 402,091 y retenciones y contribuciones por pagar a Corto Plazo por \$ 139,182 que se pagarán en el mes de enero de 2015.

2. **Fondos de Bienes de Terceros en Administración y/o en Garantía a corto y largo plazo:** No Aplica
3. **Otros Pasivos:** No Aplica.

ESTADO DE ACTIVIDADES

INGRESOS Y OTROS BENEFICIOS

Ingresos de la Gestión: No aplica

Participaciones, Aportaciones, Transferencias, Asignaciones, Subsidios y Otras Ayudas.

Transferencias, Asignaciones, Subsidios y Otras Ayudas: Corresponden a los recursos recibidos de la Secretaría de Finanzas, provenientes del presupuesto de egresos estatal y del federal (Programa para la Fiscalización del Gasto Federalizado y Provisión para la Armonización Contable) asignados a la Auditoría Superior del Estado para el ejercicio fiscal 2014; Así como a los provenientes de los ingresos que conforman el Fondo para el Fortalecimiento de la Fiscalización Superior. El monto al 31 de diciembre es de \$ 38,965,526.

Otros Ingresos y Beneficios

Ingresos financieros: En esta cuenta se registra el importe de los recursos por concepto de ingresos relacionados con intereses generados en las cuentas bancarias. Durante el periodo se reconocieron \$3,520.

GASTOS Y OTRAS PÉRDIDAS

Gastos de funcionamiento

Servicios Personales: Representa las erogaciones por concepto de remuneraciones devengadas de los servidores públicos, prestaciones económicas, aportaciones de seguridad social y demás obligaciones derivadas de compromisos laborales. Por el periodo se registraron \$17,927,503.

Materiales y Suministros: Comprende el registro del consumo de bienes requeridos para el desempeño de la institución, entre otros: materiales y útiles de oficina; productos de limpieza y aseo; materiales para mantenimiento de muebles e inmuebles; refacciones y herramientas menores; productos alimenticios; consumibles para el equipo de cómputo e impresoras. Durante el periodo se registraron consumos por \$2,582,252.

Servicios Generales: Las erogaciones con cargo a este capítulo corresponden a servicios básicos tales como: energía eléctrica; telefonía; agua; viáticos y pasajes del personal comisionado; primas de seguros; servicios profesionales por los conceptos de capacitación; e impuesto sobre nóminas, entre otras. El importe ejercido durante 2013 es de \$15,582,542.

Otros Gastos y Pérdidas Extraordinarias

Estimaciones, Depreciaciones, Deterioros, Obsolescencia y Amortizaciones: Comprende el reconocimiento del deterioro del valor de los bienes muebles e intangibles de la Auditoría Superior del Estado. Al 31 de diciembre el saldo acumulado de la cuenta es por \$ 693,889 de los cuales \$ 686,250 corresponden a la depreciación acumulada de bienes muebles y \$ 108,357 a la amortización acumulada de activos intangibles.

Otros Gastos: Representa el importe por concepto de baja de activos realizadas en 2014 de aquellos bienes que aún no cumplían su vida útil. Al 31 de diciembre el importe por este concepto fue de \$ 2,003 de los cuales \$ 1,380 corresponden a Muebles de Oficina y Estantería y \$ 623 a Otros Mobiliarios y Equipos de administración.

ESTADO DE VARIACIÓN EN LA HACIENDA PÚBLICA

1. **Patrimonio Contribuido:** No Aplica
2. **Patrimonio Generado:** Las modificaciones en el rubro de Patrimonio Generado ocurridas al cierre del periodo que se informa, derivan única y exclusivamente del traspaso del Resultado del Ejercicio 2013 por un monto de \$-328,655, al rubro de Resultados de Ejercicios Anteriores, así mismo, por la determinación del resultado del ejercicio al 31 de diciembre del ejercicio fiscal 2014 por un monto de \$2,180,857.

ESTADO DE FLUJO DE EFECTIVO

1. Flujo de Efectivo de las Actividades de Operación

Durante el periodo que se informa, la Auditoría Superior del Estado de Campeche ha recibido ingresos por la cantidad de \$38,969,046. El gasto devengado por el periodo comprendido del 1 de enero al 31 de diciembre de 2014 asciende a \$36,092,297 reflejándose un remanente temporal del gasto de operación no ejercido de \$2,876,749.

2. Flujo de Efectivo de las Actividades de Inversión.

Con respecto a las actividades de inversión la Auditoría Superior del Estado de Campeche registro una aplicación de recursos por la adquisición de bienes muebles e intangibles por un monto total de \$ 2,553,446 los cuales se integran como sigue:

Bienes muebles e intangibles	M.O.I
Mobiliario y equipo de administración	\$392,357
Mobiliario y equipo educacional y recreativo	\$27,271
Vehículos y equipo de transporte	\$2,105,700
Maquinaria , otros equipos y herramientas	\$24,540
Software	\$ 3,578
TOTAL	\$ 2,553,446

Del importe de adquisiciones el 90% se ejerció con presupuesto estatal y solo el 10% con presupuesto federal.

3.- Flujo de Efectivo de las Actividades de Financiamiento

Este flujo de efectivo corresponde una recuperación de \$36,799 en los rubros de deudores diversos y anticipo a proveedores, así como a un incremento de pasivos por \$541,273 en el rubro de servicios personales por pagar y retenciones y contribuciones por pagar a corto plazo, quedando un flujo neto por Actividades de Financiamiento de \$ 578,072.

El Flujo Neto de Efectivo y Equivalentes en el periodo fue de \$ 901,376 que sumado con el saldo inicial por \$ 183,259 arroja el saldo de Efectivo y Equivalentes al Efectivo al final del Ejercicio por un monto de \$ 1.084,635, que corresponden al saldo de la cuenta de Bancos-Tesorería.

b) NOTAS DE MEMORIA (CUENTAS DE ORDEN)

Cuentas de Orden Contables y Presupuestarias:

Cuentas de Orden Contables: No aplica

Cuentas de Orden presupuestarias: Los saldos al 31 de diciembre de 2014 de las cuentas de orden presupuestarias, son las siguientes:

Cuentas de Orden de la Ley de Ingresos:

CUENTA PÚBLICA 2014
NOTAS A LOS ESTADOS FINANCIEROS

ENTE PÚBLICO: AUDITORÍA SUPERIOR DEL ESTADO DE CAMPECHE

Concepto	Importe
Ley de Ingresos Estimada	35,307,402
Ley de ingresos por ejecutar	0
Modificaciones a la Ley de Ingresos Estimada	3,658,124
Ley de ingresos devengada	38,965,526
Ley de ingresos recaudada	38,965,526

Cuentas de Orden del Presupuesto de Egresos:

Concepto	Importe
Presupuesto de egresos aprobado	35,307,402
Presupuesto de egresos por ejercer	506,803
Presupuesto de egresos modificado	3,881,703
Presupuesto de egresos comprometido	38,682,301
Presupuesto de egresos devengado	38,645,743
Presupuesto de egresos ejercido	38,163,559
Presupuesto de egresos pagado	38,163,559

c) NOTAS DE GESTIÓN ADMINISTRATIVA

1. Introducción

La Auditoría Superior del Estado es un órgano de apoyo del Congreso, conforme a lo dispuesto por el artículo 2 fracción II de la Ley Orgánica del Poder Legislativo del Estado, que tiene a su cargo la revisión de la cuenta pública y la fiscalización superior de la gestión financiera estatal y municipal, así como las demás atribuciones que expresamente le confieren la Constitución Política de los Estados Unidos Mexicanos, la particular del Estado, la referida Ley Orgánica, la Ley de Fiscalización Superior y Rendición de Cuentas del Estado de Campeche y demás ordenamientos aplicables.

La Auditoría Superior del Estado de Campeche es una entidad pública que en el desempeño de sus atribuciones tendrá el carácter de autoridad administrativa y gozará de autonomía técnica y de gestión para decidir sobre su organización interna, funcionamiento y resoluciones de conformidad con la ley.

2. Panorama Económico y Financiero

Durante el ejercicio fiscal 2014 la inflación se situó en 4.08% de acuerdo con información del Banco de México. Asimismo, el Producto Interno Bruto nacional al tercer trimestre corresponde al 2.2% y el estatal al 0.75% de acuerdo a información del Instituto Nacional de Estadísticas y Geografía.

3. Autorización e Historia

El 27 de octubre de 1981 se crea la Contaduría Mayor de Hacienda del H. Congreso del Estado de Campeche, según consta en el Título Cuarto de su Ley Orgánica, publicado con el Decreto No. 81 en el Periódico Oficial del Estado del 31 de octubre de 1981.

El 22 de junio de 2000 se publican las reformas constitucionales aprobadas por el H. Congreso del Estado de Campeche, en la que se incluye la creación de la Entidad de Fiscalización Superior del Estado, denominada Auditoría Superior del Estado de Campeche sustituyendo en sus funciones a la Contaduría Mayor de Hacienda, iniciando formalmente su existencia el 15 de septiembre del 2000, con la entrada en vigor de la Ley Orgánica del Poder Legislativo del Estado de Campeche.

El 3 de agosto de 2012 se publicó la Ley de Fiscalización Superior y Rendición de Cuentas del Estado de Campeche, que entró en vigor el 1 de octubre del mismo año. En dicha Ley, se encuentran contenidas las funciones, facultades, potestades y estructura de la Auditoría Superior del Estado de Campeche.

4. Organización y Objeto Social

La Auditoría Superior del Estado de Campeche tiene como actividad principal revisar y fiscalizar la Cuenta Pública del estado y las Cuentas Públicas de los Municipios con el objeto de evaluar los resultados de la gestión financiera de las Entidades Fiscalizadas; comprobar si se observó lo dispuesto en el Presupuesto de Egresos, la Ley de Ingresos y demás disposiciones

legales aplicables, así como evaluar el desempeño en el cumplimiento de los objetivos y las metas contenidos en los programas estatales o municipales.

De conformidad con lo dispuesto en el Título III de la Ley del Impuesto Sobre la Renta, vigente, la Auditoría Superior del Estado de Campeche no es contribuyente del Impuesto Sobre la Renta y solo tiene las obligaciones de retener y enterar el impuesto y exigir la documentación que reúna los requisitos fiscales, en términos de Ley.

La estructura organizacional de la Auditoría Superior del Estado de Campeche se detalla a continuación:



5. Bases de Preparación de los Estados Financieros

En cumplimiento a lo previsto en el artículo cuarto transitorio de la Ley General de Contabilidad Gubernamental, realizan sus registros contables con base acumulativa y en apego al Marco Conceptual, Postulados Básicos y Manual de Contabilidad Gubernamental armonizados, y demás disposiciones emitidas por el Consejo Nacional de Armonización Contable (CONAC), para facilitar el registro, transparencia, la rendición de cuentas y la fiscalización de los activos, pasivos, patrimonio, ingresos y gastos y, en general, contribuir a medir la eficacia, economía y eficiencia del gasto e ingresos.

6. Políticas de Contabilidad Significativas

No aplica.

7. Posición en Moneda Extranjera y Protección por Riesgo Cambiario

No aplica.

8. Reporte Analítico del Activo

Para la determinación de la depreciación de los bienes muebles, se adoptaron los porcentajes establecidos en el documento: "Parámetros de Estimación de Vida Útil" publicado en el Diario Oficial de la Federación el 15 de agosto de 2012 por el Consejo Nacional de Armonización Contable.

CUENTA PÚBLICA 2014
NOTAS A LOS ESTADOS FINANCIEROS

ENTE PÚBLICO: AUDITORÍA SUPERIOR DEL ESTADO DE CAMPECHE

Los porcentajes de depreciación y la depreciación acumulada al 31 de diciembre 2014 son los siguientes:

Activos	Costo	Depreciación acumulada	Valor en libros	Depreciación acumulada	Porcentaje de depreciación
Mobiliario y equipo de administración	1,572,225	247,353	886,018	686,207	Mobiliario 10% y Equipo de Cómputo 33.3%
Mobiliario y equipo educacional y recreativo	32,659	6,164	6,900	25,758	33.3%
Vehículos y equipo de transporte	2,613,900	421,193	820,907	1,792,993	20%
Maquinaria , otros equipos y herramientas	130,314	11,540	67,344	62,970	10%
TOTAL	\$4,349,098	\$ 686,250	\$ 1,781,169	\$ 2,567,929	

Para la determinación de la amortización de los bienes intangibles, se adoptó el criterio del documento: "Principales Reglas de Registro y Valoración del Patrimonio (Reglas Generales)" publicado en el Diario Oficial de la Federación el 27 de diciembre de 2010, del numeral 6, inciso c), sub inciso d: "Los límites legales o restricciones similares sobre el uso del activo, tales como las fechas de caducidad de los contratos de servicio relacionados con el bien".

Durante el Ejercicio 2014 se registraron reclasificaciones por \$ 101,024 y disminuciones por baja por criterio de revisión de vida útil por \$ 95,664

Concepto	M.O.I.	Amortización del ejercicio	Amortización acumulada	Valor en libros
Software	28,078	108,357	28,078	0.00
TOTAL	\$ 28,078	\$ 108,357	\$ 28,078	\$ 0.00

9. Fideicomisos, Mandatos y Análogos

No aplica.

10. Reporte de la Recaudación

Los ingresos de la Auditoría Superior del Estado de Campeche provienen de Transferencias Internas y Asignaciones del Sector Público, conforme al presupuesto autorizado en cada ejercicio fiscal, reconocidos al momento de la recepción de los recursos en bancos, de igual manera la Auditoría Superior del Estado de Campeche recibe recursos federales de los programas Provisión para la Armonización Contable y Programa para la Fiscalización del Gasto Federalizado, así como el uno al millar de los convenios de reasignación que celebran diferentes entes del estado.

Otra fuente de recaudación son los ingresos que corresponden al Fondo para el Fortalecimiento de la Fiscalización Superior, que provienen de las multas impuestas por la entidad de fiscalización.

11. Información sobre la Deuda y el Reporte Analítico de la Deuda

No aplica.

12. Calificaciones otorgadas

No aplica.

13. Proceso de Mejora

La Auditoría Superior del Estado implementa estrategias que le permitan mejorar continuamente todos los procesos inherentes y complementarios a la revisión y fiscalización de la Cuenta Pública. La Auditoría Superior del Estado debe estar a la vanguardia en las tendencias mundiales de fiscalización o control externo del ejercicio de los recursos públicos implementándolas rápidamente en función de los recursos disponibles; de igual forma debe establecer altos estándares de eficiencia en el desarrollo de sus procesos.

La Auditoría Superior del Estado de Campeche cuenta con un sistema de gestión de la calidad, apegados a la norma ISO 9001:2008, el cual es evaluación periódica.

La Auditoría Superior del Estado de Campeche ha definido sus objetivos estratégicos tomando como base el marco legal que rige su actuación así como las normas profesionales adoptadas en el Sistema Nacional de Fiscalización del cual forma parte.

El marco legal está conformado fundamentalmente por la Constitución Política del Estado de Campeche y la Ley de Fiscalización Superior y Rendición de Cuentas del Estado de Campeche.

Las Normas Profesionales del Sistema Nacional de Fiscalización, están conformadas en sus primeros dos niveles, por las Líneas Básicas de Fiscalización en México, Principios de Autonomía de los Organismos Fiscalizadores, Principios de Transparencia y Rendición de Cuentas, Código de Ética y Control de Calidad para los Organismos Fiscalizadores.

- Objetivo Estratégico 1: Mejorar continuamente el proceso de revisión y fiscalización de las Cuentas Públicas
- Objetivo Estratégico 2: Fortalecer las capacidades institucionales
- Objetivo Estratégico 3: Contribuir al fortalecimiento de la gestión y rendición de cuentas en las entidades fiscalizadas
- Objetivo Estratégico 4: Fortalecer los vínculos institucionales

14. Información por Segmentos

No aplica.

15. Eventos Posteriores al Cierre

No aplica.

16. Partes Relacionadas

No existen partes relacionadas que pudieran ejercer influencia significativa sobre la toma de decisiones financieras y operativas.

"Bajo protesta de decir verdad declaramos que los Estados Financieros y sus notas, son razonablemente correctos y son responsabilidad del emisor".



Firma

C.P. Ramón Elías Ceballos Cambranis
Director de Administración y finanzas
Autorizó



Firma

L.C. Cirenía de los Ángeles Córdova Santos
Encargada de Presupuesto y Contabilidad
Elaboró

CUENTA PÚBLICA 2014
Conciliación entre los Ingresos Presupuestarios y Contables
Del 1o de enero al 31 de diciembre de 2014
(Pesos)

ENTE PÚBLICO: AUDITORIA SUPERIOR DEL ESTADO DE CAMPECHE

1. Ingresos Presupuestarios		38,965,526
2. Más ingresos contables no presupuestarios		3,520
Incremento por variación de inventarios	0	
Disminución del exceso de estimaciones por pérdida o deterioro u obsolescencia	0	
Disminución del exceso de provisiones	0	
Otros ingresos y beneficios varios	3,520	
Otros ingresos contables no presupuestarios	0	
3. Menos ingresos presupuestarios no contables		0
Productos de capital	0	
Aprovechamientos capital	0	
Ingresos derivados de financiamientos	0	
Otros ingresos presupuestarios no contables	0	
4. Ingresos Contables (4=1+2-3)		38,969,046

Bajo protesta de decir verdad declaramos que los Estados Financieros y sus Notas son razonablemente correctos y responsabilidad del emisor

C.P. Ramón Elías Ceballos Cambranis

Director de Administración y Finanzas

Autorizó

L.C. Cirenía de los Angeles Córdova Santos

Encargada del Presupuesto y Contabilidad

Elaboró

CUENTA PÚBLICA 2014
Conciliación entre los Egresos Presupuestarios y los Gastos Contables
Del 1o de enero al 31 de diciembre de 2014
(Pesos)

ENTE PÚBLICO: AUDITORIA SUPERIOR DEL ESTADO DE CAMPECHE

1. Total de egresos (presupuestarios)		38,645,743
2. Menos egresos presupuestarios no contables		2,553,446
Mobiliario y equipo de administración	392,357	
Mobiliario y equipo educacional y recreativo	27,271	
Equipo e instrumental médico y de laboratorio	0	
Vehículos y equipo de transporte	2,105,700	
Equipo de defensa y seguridad	0	
Maquinaria, otros equipos y herramientas	24,540	
Activos biológicos	0	
Bienes inmuebles	0	
Activos intangibles	3,578	
Obra pública en bienes propios	0	
Acciones y participaciones de capital	0	
Compra de títulos y valores	0	
Inversiones en fideicomisos, mandatos y otros análogos	0	
Provisiones para contingencias y otras erogaciones especiales	0	
Amortización de la deuda pública	0	
Adeudos de ejercicios fiscales anteriores (ADEFAS)	0	
Otros Egresos Presupuestales No Contables	0	
3. Más gastos contables no presupuestales		695,892
Estimaciones, depreciaciones, deterioros, obsolescencia y amortizaciones	693,889	
Provisiones	0	
Disminución de inventarios	0	
Aumento por insuficiencia de estimaciones por pérdida o deterioro u obsolescencia	0	
Aumento por insuficiencia de provisiones	0	
Otros Gastos	2,003	
Otros Gastos Contables No Presupuestales	0	
4. Total de Gasto Contable (4 = 1 - 2 +3)		36,788,189

Bajo protesta de decir verdad declaramos que los Estados Financieros y sus Notas son razonablemente correctos y responsabilidad del emisor

C.P. Ramón Elías Ceballos Cambranis

L.C. Cirenía de los Angeles Córdova

Director de Administración y Finanzas

Encargada de Presupuesto y Contabilidad

Autonzó

Elaboró

CUENTA PÚBLICA 2014
Estado Analítico de Ingresos
Del 1o de enero al 31 de diciembre de 2014
(Pesos)

ENTE PÚBLICO: AUDITORIA SUPERIOR DEL ESTADO DE CAMPECHE

Rubro de Ingresos	Ingreso					Diferencia
	Estimado	Ampliaciones y Reducciones	Modificado	Devengado	Recaudado	
	(1)	(2)	(3= 1 + 2)	(4)	(5)	
Impuestos	0	0	0	0	0	0
Cuotas y Aportaciones de Seguridad Social	0	0	0	0	0	0
Contribuciones de Mejoras	0	0	0	0	0	0
Derechos	0	0	0	0	0	0
Productos	0	0	0	0	0	0
Corriente	0	0	0	0	0	0
Capital	0	0	0	0	0	0
Aprovechamientos	0	0	0	0	0	0
Corriente	0	0	0	0	0	0
Capital	0	0	0	0	0	0
Ingresos por Ventas de Bienes y Servicios	0	0	0	0	0	0
Participaciones y Aportaciones	0	0	0	0	0	0
Transferencias, Asignaciones, Subsidios y Otras Ayudas	35,307,402	3,658,124	38,965,526	38,965,526	38,965,526	3,658,124
Ingresos Derivados de Financiamientos	0	0	0	0	0	0
Total:	35,307,402	3,658,124	38,965,526	38,965,526	38,965,526	3,658,124
				Ingresos excedentes¹		3,658,124

Estado Analítico de Ingresos Por Fuente de Financiamiento	Ingreso					Diferencia
	Estimado	Ampliaciones y Reducciones	Modificado	Devengado	Recaudado	
	(1)	(2)	(3= 1 + 2)	(4)	(5)	
Ingresos del Gobierno	35,307,402	3,658,124	38,965,526	38,965,526	38,965,526	3,658,124
Impuestos	0	0	0	0	0	0
Contribuciones de Mejoras	0	0	0	0	0	0
Derechos	0	0	0	0	0	0
Productos	0	0	0	0	0	0
Corriente	0	0	0	0	0	0
Capital	0	0	0	0	0	0
Aprovechamientos	0	0	0	0	0	0
Corriente	0	0	0	0	0	0
Capital	0	0	0	0	0	0
Participaciones y Aportaciones	0	0	0	0	0	0
Transferencias, Asignaciones, Subsidios y Otras Ayudas	35,307,402	3,658,124	38,965,526	38,965,526	38,965,526	3,658,124
Ingresos de Organismos y Empresas	0	0	0	0	0	0
Cuotas y Aportaciones de Seguridad Social	0	0	0	0	0	0
Ingresos por Ventas de Bienes y Servicios	0	0	0	0	0	0
Transferencias, Asignaciones, Subsidios y Otras Ayudas	0	0	0	0	0	0
Ingresos derivados de financiamiento	0	0	0	0	0	0
Ingresos Derivados de Financiamientos	0	0	0	0	0	0
Total:	35,307,402	3,658,124	38,965,526	38,965,526	38,965,526	3,658,124
				Ingresos excedentes¹		3,658,124

¹ Los ingresos excedentes se presentan para efectos de cumplimiento de la Ley General de Contabilidad Gubernamental y el importe reflejado debe ser siempre mayor a cero

C.P. Ramón Elías Ceballos Cambranis

Director de Administración y Finanzas

Autorizó

L.C. Cirenía de los Angeles Córdova Santos

Encargada de Presupuesto y Contabilidad

Elaboró

CUENTA PUBLICA 2014
Estado Analítico del Ejercicio del Presupuesto de Egresos
Clasificación Administrativa
Del 1o de enero al 31 de diciembre de 2014
(Pesos)

ENTE PÚBLICO: AUDITORIA SUPERIOR DEL ESTADO DE CAMPECHE

Concepto	Egresos					Subejercicio
	Aprobado	Ampliaciones/ (Reducciones)	Modificado	Devengado	Pagado	
	1	2	3 = (1 + 2)	4	5	
[0401]OFICINA DEL AUDITOR SUPERIOR	1,622,587	1,573,818	3,196,405	3,176,811	3,097,857	19,594
[0402]DIRECCIÓN DE CONTROL PRESUPUESTAL	7,758,872	3,399,084	11,157,956	11,142,956	10,927,071	15,000
[0403]DIRECCIÓN DE AUDITORIA	25,925,943	(1,091,199)	24,834,744	24,325,976	24,138,631	508,768
Total del Gasto	35,307,402	3,881,703	39,189,105	38,645,743	38,163,559	543,362

C.P. Ramón Elías Ceballos Cambranis

Director de Administración y Finanzas

Autorizó

L.C. Cirenía de los Angeles Córdova Santos

Encargada de Presupuesto y Contabilidad

Elaboró

CUENTA PÚBLICA 2014
Estado Analítico del Ejercicio del Presupuesto de Egresos
Clasificación Económica (por Tipo de Gasto)
Del 1o de enero al 31 de diciembre de 2014
(Pesos)

ENTE PÚBLICO: AUDITORIA SUPERIOR DEL ESTADO DE CAMPECHE

Concepto	Egresos					Subejercicio 6 = (3-4)
	Aprobado	Ampliaciones/ (Reducciones)	Modificado	Devengado	Pagado	
	1	2	3 = (1+2)	4	5	
Gasto Corriente	33,057,402	3,578,257	36,635,659	36,092,297	35,610,113	543,362
Gasto de Capital	2,250,000	303,446	2,553,446	2,553,446	2,553,446	0
Amortización de la Deuda y Disminución de Pasivos	0	0	0	0	0	0
Total del Gasto	35,307,402	3,881,703	39,189,105	38,645,743	38,163,559	543,362

C.P. Ramón Elías Ceballos Cambranis

L.C. Cirenía de los Angeles Córdova Santos

Director de Administración y Finanzas

Encargada de Presupuesto y Contabilidad

Autorizó

Elaboró

CUENTA PUBLICA 2014
Estado Analítico del Ejercicio del Presupuesto de Egresos
Clasificación por Objeto del Gasto(Capítulo y Concepto)
Del 1o de enero al 31 de diciembre de 2014
(Pesos)

1/2

ENTE PÚBLICO: AUDITORIA SUPERIOR DEL ESTADO DE CAMPECHE

Concepto	Egresos					Subejercicio
	Aprobado	Ampliaciones/ (Reducciones)	Modificado	Devengado	Pagado	
	1	2	3 = (1+2)	4	5	
Servicios Personales	18,938,977	(1,011,474)	17,927,503	17,927,503	17,525,412	0
Remuneraciones al Personal de Carácter Permanente	11,970,212	(512,144)	11,358,068	11,358,068	11,358,068	0
Remuneraciones al Personal de Carácter Transitorio	0	0	0	0	0	0
Remuneraciones Adicionales y Especiales	2,899,789	(62,999)	3,644,010	2,837,090	2,837,090	0
Seguridad Social	4,056,976	(452,966)	3,644,010	3,644,010	3,241,918	0
Otros Prestaciones Sociales y Económicas	72,000	6,853	78,853	78,853	78,853	0
Previsiones	0	0	0	0	0	0
Pago de Estrenos a Señores Públicos	0	9,482	9,482	9,482	9,482	0
Materiales y Suministros	577,382	2,038,232	2,615,594	2,582,252	2,582,252	33,342
Materiales de Administración, Emisión de Documentos y Artículos Oficiales	276,626	494,255	770,881	741,521	741,521	29,360
Alimentos y Utensilios	59,411	833,764	893,175	885,175	885,175	0
Materiales Primas y Materiales de Producción y Comercialización	0	0	0	0	0	0
Materiales y Artículos de Construcción y de Reparación	27,103	49,274	76,377	76,377	76,377	0
Productos Químicos, Farmacéuticos y de Laboratorio	4,541	3,860	8,401	8,401	8,401	0
Combustibles, Lubricantes y Aditivos	150,209	550,735	700,944	700,944	700,944	0
Vestuario, Blancos, Prendas de Protección y Artículos Deportivos	6,000	(5,357)	643	643	643	0
Materiales y Suministros Para Seguridad	0	0	0	0	0	0
Herramientas, Refacciones y Accesorios Menores	61,472	111,701	173,173	169,191	169,191	3,982
Servicios Generales	13,510,163	2,582,399	16,092,562	15,582,542	15,502,449	510,020
Servicios Básicos	459,482	24,066	483,548	481,711	481,711	1,837
Servicios de Almendamiento	1,560,254	747,952	2,308,216	2,304,676	2,304,676	3,540
Servicios Profesionales, Científicos, Técnicos y Otros Servicios	7,478,734	2,221,657	9,700,391	9,606,467	9,696,467	3,924
Servicios Financieros, Bancarios y Comerciales	179,678	124,893	304,569	261,539	261,539	43,030
Servicios de Instalación, Reparación, Mantenimiento y Conservación	814,170	(330,213)	483,957	475,460	475,460	8,447
Servicios de Comunicación Social y Publicidad	0	0	0	0	0	0
Servicios de Traslado y Viáticos	2,434,825	(466,554)	1,968,271	1,539,724	1,539,724	428,547
Servicios Oficiales	176,352	250,830	427,182	406,497	406,497	20,695
Otros Servicios Generales	406,710	9,758	416,468	416,468	336,376	0
Transferencias, Asignaciones, Subsidios y Otras Ayudas	30,900	(30,900)	0	0	0	0
Transferencias Internas y Asignaciones al Sector Público	0	0	0	0	0	0
Transferencias al Resto del Sector Público	0	0	0	0	0	0
Subsidios y Subvenciones	0	0	0	0	0	0
Ayudas Sociales	30,900	(30,900)	0	0	0	0
Pensiones y Jubilaciones	0	0	0	0	0	0
Transferencias e Fideicomisos, Mandatos y Otros Análogos	0	0	0	0	0	0
Transferencias a la Seguridad Social	0	0	0	0	0	0
Donativos	0	0	0	0	0	0
Transferencias al Exterior	0	0	0	0	0	0
Bienes Muebles, Inmuebles e Intangibles	2,250,000	303,446	2,553,446	2,553,446	2,553,446	0
Mobiliario y Equipo de Administración	0	392,357	392,357	392,357	392,357	0
Mobiliario y Equipo Educativo y Recreativo	0	27,271	27,271	27,271	27,271	0
Equipo e Instrumental Médico y de Laboratorio	0	0	0	0	0	0
Vehículos y Equipo de Transporte	2,250,000	(144,300)	2,105,700	2,105,700	2,105,700	0
Equipo de Defensa y Seguridad	0	0	0	0	0	0
Maquinaria, Otros Equipos y Herramientas	0	24,540	24,540	24,540	24,540	0
Activos Biológicos	0	0	0	0	0	0
Bienes Inmuebles	0	0	0	0	0	0
Activos Intangibles	0	3,578	3,578	3,578	3,578	0
Inversión Pública	0	0	0	0	0	0
Obra Pública en Bienes de Dominio Público	0	0	0	0	0	0

CUENTA PUBLICA 2014
Estado Analítico del Ejercicio del Presupuesto de Egresos
Clasificación por Objeto del Gasto (Capítulo y Concepto)
Del 1o de enero al 31 de diciembre de 2014
(Pesos)

ENTE PÚBLICO: AUDITORIA SUPERIOR DEL ESTADO DE CAMPECHE

Concepto	Egresos					
	Aprobado	Ampliaciones/Reducciones	Modificado	Devengado	Pagado	Subejercido
	1	2	3 = (1+2)	4	5	6 = (3-4)
Obra Pública en Bienes Propios	0	0	0	0	0	0
Proyectos Productivos y Acciones de Fomento	0	0	0	0	0	0
Inversiones Financieras y Otras Previsiones	0	0	0	0	0	0
Inversiones Para el Fomento de Actividades Productivas	0	0	0	0	0	0
Acciones y Participaciones de Capital	0	0	0	0	0	0
Compra de Títulos y Valores	0	0	0	0	0	0
Concesión de Préstamos	0	0	0	0	0	0
Inversiones en Fideicomisos, Mandatos y Otros Análogos	0	0	0	0	0	0
Otras Inversiones Financieras	0	0	0	0	0	0
Provisiones para Contingencias y Otras Empeñables Especiales	0	0	0	0	0	0
Participaciones y Aportaciones	0	0	0	0	0	0
Participaciones	0	0	0	0	0	0
Aportaciones	0	0	0	0	0	0
Convenios	0	0	0	0	0	0
Deuda Pública	0	0	0	0	0	0
Amortización de la Deuda Pública	0	0	0	0	0	0
Intereses de la Deuda Pública	0	0	0	0	0	0
Comisiones de la Deuda Pública	0	0	0	0	0	0
Gastos de la Deuda Pública	0	0	0	0	0	0
Costo por Coberturas	0	0	0	0	0	0
Apoyos Financieros	0	0	0	0	0	0
Adicional de Ejercicios Fiscales Anteriores (Adifas)	0	0	0	0	0	0
Total del Gasto	35,307,462	3,881,703	39,189,165	38,645,743	38,163,559	543,362

C.P. Ramón Elías Ceballos Cambranis

L.C. Cirenía de los Angeles Córdova Santos

Director de Administración y Finanzas

Encargada de Presupuesto y Contabilidad

Autorizó

Elaboró

CUENTA PUBLICA 2014
Estado Analítico del Ejercicio del Presupuesto de Egresos
Clasificación Funcional (Finalidad y Función)
Del 1o de enero al 31 de diciembre de 2014
(Pesos)

ENTE PÚBLICO: AUDITORIA SUPERIOR DEL ESTADO DE CAMPECHE

Código	Egresos					Subtotal
	Aprobado	Ampliaciones/Reducciones	Modificado	Invergado	Pagado	
	1	2	3(1+2)	4	5	
Gobierno	35,307,402	3,851,703	39,159,105	38,645,743	38,163,359	543,362
Legislación	35,307,402	3,851,703	39,159,105	38,645,743	38,163,359	543,362
Judicial	0	0	0	0	0	0
Coordinación de la Política de Gobierno	0	0	0	0	0	0
Asociaciones Estatales	0	0	0	0	0	0
Auditoría Financiera y Hacendaria	0	0	0	0	0	0
Seguridad Nacional	0	0	0	0	0	0
Asuntos de Orden Público y de Seguridad Interior	0	0	0	0	0	0
Otros Servicios Generales	0	0	0	0	0	0
Desarrollo Social	0	0	0	0	0	0
Protección Ambiental	0	0	0	0	0	0
Vivienda y Servicios a la Comunidad	0	0	0	0	0	0
Salud	0	0	0	0	0	0
Recreación, Cultura y Otras Manifestaciones Sociales	0	0	0	0	0	0
Educación	0	0	0	0	0	0
Prevención Social	0	0	0	0	0	0
Otros Asuntos Sociales	0	0	0	0	0	0
Desarrollo Económico	0	0	0	0	0	0
Asuntos Económicos, Comerciales y Laborales en General	0	0	0	0	0	0
Agricultura, Silvicultura, Pesca y Caza	0	0	0	0	0	0
Combustibles y Energía	0	0	0	0	0	0
Mining, Manufacturas y Construcción	0	0	0	0	0	0
Transporte	0	0	0	0	0	0
Comunicaciones	0	0	0	0	0	0
Turismo	0	0	0	0	0	0
Comercio, Tecnología e Innovación	0	0	0	0	0	0
Otros Asuntos Económicos	0	0	0	0	0	0
Otras no Clasificadas en Funciones Anteriores	0	0	0	0	0	0
Transacciones de la Deuda Pública / Casos Financieros de la Deuda	0	0	0	0	0	0
Transferencias, Participaciones y Apoyos a otras Dependencias Nacionales y Entes de Gobierno	0	0	0	0	0	0
Fortalecimiento del Sistema Financiero	0	0	0	0	0	0
Adequación de Ejercicios Fiscales Anteriores	0	0	0	0	0	0
Total del Gasto	35,307,402	3,851,703	39,159,105	38,645,743	38,163,359	543,362

C.P. Ramón Elías Ceballos Cambranis

Director de Administración y Finanzas

Autorizó

L.C. Cirenia de los Angeles Córdova Santos

Encargada de Presupuesto y Contabilidad

Elaboró

CUENTA PÚBLICA 2014
Endeudamiento Neto
Del 1o de enero al 31 de diciembre de 2014
(Pesos)

ENTE PÚBLICO: AUDITORIA SUPERIOR DEL ESTADO DE CAMPECHE

Identificación de Crédito o Instrumento	Colocación	Amortización	Endeudamiento Neto
	A	B	C = A - B
Creditos Bancarios			
NO APLICA	0	0	0
Total Créditos Bancarios	0	0	0
Otros Instrumentos de Deuda			
Total Otros Instrumentos de Deuda			
TOTAL	0	0	0

C.P. Ramón Elías Ceballos Cambranis
 Director de Administración y Finanzas

Autorizó

L.C. Cirenía de los Angeles Córdova Santos
 Encargada de Presupuesto y Contabilidad

Elaboró

CUENTA PÚBLICA 2014
Intereses de la Deuda
Del 1o de enero al 31 de diciembre de 2014
(Pesos)

1/1

ENTE PÚBLICO: AUDITORIA SUPERIOR DEL ESTADO DE CAMPECHE

Identificación de Crédito o Instrumento	Devengado	Pagado
Créditos Bancarios		
NO APLICA	0.00	0.00
Total Créditos Bancarios:	0.00	0.00
Otros Instrumentos de Deuda		
Total Otros Instrumentos de Deuda:		
TOTAL:	0.00	0.00

C.P. Ramón Elías Ceballos
 Cambranis

 Director de Administración y Finanzas
 Autorizó

L.C. Cirenia De los Angeles Cordova
 Ramos

 Encargada de Presupuesto y
 Contabilidad
 Elaboró

CUENTA PÚBLICA 2014
Indicadores de Postura Fiscal
Del 1o de enero al 31 de diciembre de 2014
(Pesos)

ENTE PÚBLICO: AUDITORIA SUPERIOR DEL ESTADO DE CAMPECHE

Concepto	Estimado	Devengado	Pagado ^a
I. Ingresos Presupuestarios (I=1+2)	35,307,402	38,965,526	38,965,526
1. Ingresos del Gobierno de la Entidad Federativa ^a	35,307,402	38,965,526	38,965,526
2. Ingresos del Sector Paraestatal ^a	0	0	0
II. Egresos Presupuestarios (II=3+4)	35,307,402	38,645,743	38,163,559
3. Egresos del Gobierno de la Federativa ^a	35,307,402	38,645,743	38,163,559
4. Egresos del Sector Paraestatal ^a	0	0	0
III. Balance Presupuestario (Superávit o Déficit) (III=I - II)	0	319,783	801,967

Concepto	Estimado	Devengado	Pagado ^a
III. Balance presupuestario (Superávit o Déficit)	0	319,783	801,967
IV. Intereses, Comisiones y Gastos de la Deuda	0	0	0
V. Balance Primario (Superávit o Déficit) (V= III - IV)	0	319,783	801,967

Concepto	Estimado	Devengado	Pagado ^a
A. Financiamiento	0	0	0
B. Amortización de la deuda	0	0	0
C. Endeudamiento ó desendeudamiento (C = A - B)	0	0	0

1. Los Ingresos que se presentan son los ingresos presupuestarios totales sin incluir los ingresos por financiamientos. Los Ingresos del Gobierno de la Entidad Federativa corresponden a los del Poder Ejecutivo, Legislativo Judicial y Autónomos

2. Los egresos que se presentan son los egresos presupuestarios totales sin incluir los egresos por amortización. Los egresos del Gobierno de la Entidad Federativa corresponden a los del Poder Ejecutivo, Legislativo, Judicial y Organos Autónomos

3. Para Ingresos se reportan los ingresos recaudados; para egresos se reportan los egresos pagados

C.P. Ramón Elías Ceballos Cambranis

Director de Administración y Finanzas

Autorizó

L.C. Cirenia de los Angeles Córdova Santos

Encargada de Presupuesto y Contabilidad

Elaboró

CUENTA PÚBLICA 2014
Gasto por Categoría Programática
Del 1o. de enero al 31 de diciembre de 2014
(Pesos)

ENTE PÚBLICO: AUDITORIA SUPERIOR DEL ESTADO DE CAMPECHE

Concepto	Egresos					Subtotal 6 = (3 + 4)
	Aprobado 1	Ampliaciones/(Reducciones) 2	Modificado 3 = (1 + 2)	Devengado 4	Pagado 5	
Programas	35,307,402	3,881,703	39,189,105	38,645,743	38,163,559	543,362
Subsidios: Sector Social y Privado o Entidades Federativas y Municipios	5,934,920	2,066,115	8,001,035	8,001,035	8,001,035	0
Sujetos a Reglas de Operación	0	0	0	0	0	0
Otros Subsidios	5,934,920	2,066,115	8,001,035	8,001,035	8,001,035	0
Desempeño de la Funciones	29,372,482	1,815,588	31,188,070	30,644,708	30,162,524	543,362
Prestación de Servicios Públicos	0	0	0	0	0	0
Provisión de Bienes Públicos	0	0	0	0	0	0
Planeación, seguimiento y evaluación de políticas públicas	0	0	0	0	0	0
Promoción y fomento	0	0	0	0	0	0
Regulación y supervisión	0	0	0	0	0	0
Funciones de las Fuerzas Armadas (Únicamente Gobierno Federal)	0	0	0	0	0	0
Específicos	29,372,482	1,815,588	31,188,070	30,644,708	30,162,524	543,362
Proyectos de Inversión	0	0	0	0	0	0
Administrativos y de Apoyo	0	0	0	0	0	0
Apoyo al proceso presupuestario y para mejorar la eficiencia Institucional	0	0	0	0	0	0
Apoyo a la función pública y al mejoramiento de la función	0	0	0	0	0	0
Operaciones Ajenas	0	0	0	0	0	0
Compromisos	0	0	0	0	0	0
Obligaciones de Cumplimiento de resolución judicial	0	0	0	0	0	0
Desastres Naturales	0	0	0	0	0	0
Obligaciones	0	0	0	0	0	0
Pensiones y Jubilaciones	0	0	0	0	0	0
Aportaciones a la seguridad social	0	0	0	0	0	0
Aportaciones a fondos de estabilización	0	0	0	0	0	0
Aportaciones a fondos de inversión y reestructura de pensiones	0	0	0	0	0	0
Programas de Gasto Federalizado (Gobierno Federal)	0	0	0	0	0	0
Gasto Federalizado	0	0	0	0	0	0
Participaciones a entidades federativas y municipios	0	0	0	0	0	0
Costo financiero, deuda o apoyos a deudores y ahorradores de la banca	0	0	0	0	0	0
Adeudos de ejercicios fiscales anteriores	0	0	0	0	0	0
Total Del Gasto	35,307,402	3,881,703	39,189,105	38,645,743	38,163,559	543,362

C.P. Ramón Elías Ceballos Cambranis

Director de Administración y Finanzas

Autórizo

L.C. Cirenía de los Angeles Córdova Santos

Encargada de Presupuesto y Contabilidad

Elaboro

PROGRAMAS Y PROYECTOS DE INVERSIÓN

NO APLICA



Firma

C.P. Ramón Elías Ceballos Cambranis
Director de Administración y finanzas
Autorizó



Firma

L.C. Cirenía de los Ángeles Córdova Santos
Encargada de Presupuesto y Contabilidad
Elaboró

CUENTA PÚBLICA 2014
Indicadores de Resultados
Ente Público: **AUDITORÍA SUPERIOR DEL ESTADO DE CAMPECHE**

INDICADORES DE RESULTADOS

MATRIZ DE INDICADORES PARA RESULTADOS

ESTRUCTURA PROGRAMÁTICA																
PROGRAMA PRESUPUESTARIO																
300 FISCALIZAR																
	RESUMEN NARRATIVO	ORDEN EN LA MIR	INDICADOR	FORMULA	INDICADORES			METAS					FUENTES DE INFORMACION	MEDIOS DE VERIFICACION	SUGERIDOS	
					TIPO	DIMENSION	FRECUENCIA	LÍNEA BASE	UNIDAD DE MEDIDA	META	META REAL	OBSERVACIONES				
III	FOMENTAR LA CULTURA DE RENDICION DE CUENTAS	1537	089 PORCENTAJE DE ENTIDADES FISCALIZABLES QUE HAN PRESENTADO SU CUENTA PUBLICA EN TIEMPO Y FORMA.	(ENTIDADES FISCALIZABLES QUE HAN PRESENTADO EN TIEMPO Y FORMA LA CUENTA PUBLICA EN EL EJERCICIO/ENTIDADES FISCALIZABLES A PRESENTAR SU CUENTA PUBLICA EN EL EJERCICIO) *100	ESTRATEGICO	Ejercicio	ANUAL	0	489 Por ciento	100%	100%	SIN OBSERVACIONES	Poder Legislativo del Estado de Campeche	Ley Organica del Poder Legislativo del Estado de Campeche y Ley de Fiscalización Superior y Rendición de cuentas del Estado de Campeche	Entidades que presenten su cuenta publica en tiempo y forma	
PROPOSITO	ALCANCE, PROFUNDIDAD Y CALIDAD DE LA FISCALIZACIÓN FORTALECIDO	7658	080 TASA DE VARIACION DEL NUMERO DE AUDITORIAS REALIZADAS	(NUMERO DE AUDITORIAS REALIZADAS EN EL EJERCICIO/NUMERO DE AUDITORIAS REALIZADAS EN EL EJERCICIO ANTERIOR) *100	ESTRATEGICO	Ejercicio	ANUAL	0	489 Por ciento	0%	0%	SIN OBSERVACIONES	Auditoria Superior del Estado de Campeche	Programa Operativo Anual	Realización de las Auditorias durante el ejercicio.	
PROYECTO/COMPONENTE	DEST RECURSOS PARA LA FISCALIZACION AUTORIZADOS	0540	90 PORCENTAJE DE EJECUCION DE PRESUPUESTO ASIGNADO	(TOTAL DE PRESUPUESTO EJERCIDO/PRESUPUESTO ASIGNADO)*100	GESTION	Economia	TRIMESTRAL	0	489 Por ciento	100%	100%	SIN OBSERVACIONES	Poder Legislativo del Estado de Campeche	Presupuesto de Egresos del Estado de Campeche	Contar con el recurso autorizado para la fiscalización.	
ACTIVIDADES	0592 AUDITORIAS REALIZADAS A ENTIDADES MUNICIPALES Y ESTATALES	0540.4598	906 COSTO TOTAL POR AUDITORIA CON RECURSOS ESTATALES	(COSTO TOTAL DE LAS AUDITORIAS REALIZADAS CON RECURSOS ESTATALES/TOTAL DE AUDITORIAS REALIZADAS CON RECURSO ESTATAL	GESTION	Eficiencia	TRIMESTRAL	0	470 Pesos	586,404	348,554	SIN OBSERVACIONES	Auditoria Superior del Estado de Campeche	Programa Operativo Anual	Realizar las auditorias necesarias a las entidades Municipales y Estatales.	
	0594 CAPACITACION A MUNICIPALES Y ENTIDADES DEL ESTADO PARA LA CORRECTA APLICACION DE LOS RECURSOS ESTATALES	0540.4698	907 PROMEDIO DEL COSTO DE CAPACITACION POR PARTICIPANTE CON RECURSO ESTATAL	(RECURSOS ESTATALES TOTALES EJERCIDOS EN LA CAPACITACION/NUMERO DE SERVIDORES PUBLICOS CAPACITADOS	GESTION	Eficiencia	TRIMESTRAL	0	410 Pesos	598	772	SIN OBSERVACIONES	Auditoria Superior del Estado de Campeche	Programa Operativo Anual	Municipios y Entidades del Estado interesados en la Capacitación	

CUENTA PÚBLICA 2014
Indicadores de Resultados
Ente Público: AUDITORÍA SUPERIOR DEL ESTADO DE CAMPECHE

MATRIZ DE INDICADORES PARA RESULTADOS

ESTRUCTURA PROGRAMÁTICA

PROGRAMA PRESUPUESTARIO: 154 PROFIS

OBJETIVO	RESUMEN NARRATIVO	ORDEN EN LA MIA	INDICADOR	INDICADORES			METAS					FUENTES DE INFORMACIÓN	MEDIOS DE VERIFICACIÓN	SUPUESTOS	
				FORMULA	TIPO	ORIENTACIÓN	FRECUENCIA	UNIDAD DE MEDIDA	META	META 2014	OBSERVACIONES				
PROPÓSITO	FORMENTAR LA CULTURA DE RENDICIÓN DE CUENTAS	172	PORCENTAJE DE ENTIDAD FISCALIZADAS QUE HAN PRESENTADO SU CUENTA PÚBLICA EN TIEMPO Y FORMA	(ENTIDADES FISCALIZADAS QUE HAN PRESENTADO EN TIEMPO Y FORMA LA CUENTA PÚBLICA EN EL EJERCICIO/ENTIDADES FISCALIZADAS A PRESENTAR SU CUENTA PÚBLICA EN EL EJERCICIO X/2014)	ESTRATEGICO	Efeca	ANUAL	0	481 Por ciento	100%	100%	SIN OBSERVACIONES	Poder Legislativo del Estado de Campeche	Ley Orgánica del Poder Legislativo del Estado de Campeche y Ley de Fiscalización Superior y Rendición de Cuentas del Estado de Campeche	Entidades que presenten su cuenta pública en tiempo y forma
	ALCANCE, PROFUNDIDAD Y CALIDAD DE LA FISCALIZACIÓN FORTALECIDO	170	DEBITASA DE VARIACION DEL NUMERO DE AUDITORIAS REALIZADAS	(NUMERO DE AUDITORIAS REALIZADAS EN EL EJERCICIO/NUMERO DE AUDITORIAS REALIZADAS EN EL EJERCICIO ANTERIOR EJ/2014)	ESTRATEGICO	Efeca	ANUAL	0	481 Por ciento	0%	2%	SIN OBSERVACIONES	Auditoría Superior del Estado de Campeche	Programa Operativo Anual	Realización de las Auditorías durante el ejercicio.
ACTIVIDADES	0252 REVISIÓN Y FISCALIZACIÓN DE LOS RECURSOS FEDERALES PROVENIENTES DEL PROGRAMA PARA LA FISCALIZACIÓN DEL GASTO FEDERALIZADO	078	100% PORCENTAJE DE AUDITORIAS REALIZADAS EN EL EJERCICIO	(NUMERO DE AUDITORIAS REALIZADAS EN EL EJERCICIO/NUMERO DE AUDITORIAS PROGRAMADAS EN EL EJERCICIO X/2014)	GESTION	Efeca	TRIMESTRAL	0	489 Por ciento	100%	100%	SE CUMPIERON LAS AUDITORIAS PROGRAMADAS	Congreso de la Unión y Congreso del Estado de Campeche	Presupuesto de Egresos de la Federación; Presupuesto de Egresos del Estado de Campeche	Realización de las Auditorías que se tienen programadas en el ejercicio
	0191 AUDITORIAS REALIZADAS A ENTIDADES MUNICIPALES Y ESTATALES CON RECURSOS DEL PROFIS	076 A 78	100% COSTO TOTAL POR AUDITORIA CON RECURSOS DEL PROFIS	(COSTO TOTAL DE LAS AUDITORIAS CON RECURSOS PROFIS/TOTAL DE AUDITORIAS REALIZADAS (CON EL RECURSO PROFIS))	GESTION	Efeca	TRIMESTRAL	0	470 Pesos	80,512	182,778	SIN OBSERVACIONES	Auditoría Superior del Estado de Campeche	Programa Operativo Anual	Apoyar las auditorías necesarias a los entes locales Municipales y Estatales
	0192 CAPACITACIÓN A MUNICIPIOS Y ENTIDADES DEL ESTADO PARA LA CORRECTA APLICACIÓN DE LOS RECURSOS FEDERALES	076 A 79	100% PROMEDIO DEL COSTO DE CAPACITACIÓN POR PARTICIPANTE CON RECURSOS DEL PROFIS	(RECURSOS DEL PROFIS/TOTALES EJERCIDOS EN LA CAPACITACIÓN/NUMERO DE SERVIDORES PÚBLICOS (CAPACITADOS))	GESTION	Efeca	TRIMESTRAL	0	470 Pesos	1001	781	SIN OBSERVACIONES	Auditoría Superior del Estado de Campeche	Programa Operativo Anual	Municipios y Entidades del Estado interesados en la Capacitación

Firma

C.P. Ramón Elías Ceballos Cambranis
 Director de Administración y finanzas
 Autorizó

Firma

L.C. Cirenía de los Angeles Córdova Santos
 Encargada de Presupuesto y Contabilidad
 Elaboró

CUENTA PÚBLICA 2014
Relación de Bienes Muebles que Componen el Patrimonio
(Pesos)

ENTE PÚBLICO: AUDITORIA SUPERIOR DEL ESTADO DE CAMPECHE

Código	Descripción del Bien Inmueble	Valor Histórico	Valor en libros	
			Depreciación	Valor después de Depreciación
5641/0202/0015	AIRE ACONDICIONADO TIPO MINISPLIT DE 12, 000 BTU, DAEWO	6,210.00	5,278.00	932.00
5111/0107/0025	ANAQUELE METALICO C 6 ENTREPAÑOS	3,952.00	3,293.00	659.00
5191/0109/0054	RACK (INCLUYE COMPONENTES)	19,487.00	13,641.00	5,846.00
5191/0203/0055	FRIGOBAR 4P	2,149.00	1,701.00	448.00
5641/0202/0056	AIRE ACONDICINADO TIPO MINISPLIT	11,500.00	9,008.00	2,492.00
5191/0208/0057	DESUMIDIFICADOR DRYART DAR-002 40 PINTS	17,052.00	13,499.00	3,553.00
5641/0202/0059	AIRE ACONDICIONADO TIPO MINISPLIT DE 12000 BTU MARCA YORK	9,315.00	7,219.00	2,096.00
5641/0202/0063	AIRE ACONDICIONADO TIPO MINISPLIT MARCA YORK DE 12000 BTU	9,000.00	7,125.00	1,875.00
5111/0107/0064	GABINETE UNIVERSAL 4 REPISAS	3,749.00	2,968.00	781.00
5191/0902/0066	CERRADORA Y PERF MINI WIRE 130	2,399.00	1,839.00	560.00
5111/0107/0068	GABINETE UNIVERSAL 4 REPISAS	3,185.00	2,415.00	770.00
5191/0604/0069	CENTRAL TELEFONICA	42,267.00	31,700.00	10,567.00
5191/0204/0070	CONTROL DE ASISTENCIA DIGITAL	8,151.00	6,181.00	1,970.00
5191/0212/0071	DESTRUCTORA DE DOCUMENTOS 6500S	40,041.00	30,031.00	10,010.00
5641/0202/0072	AIRE ACONDICIONADO TIPO MINISPLIT MARCA YORK DE 24000 BTU	11,000.00	8,158.00	2,842.00
5111/0105/0073	LIBREROS	6,900.00	5,117.00	1,783.00
5111/0105/0074	LIBREROS	6,900.00	5,117.00	1,783.00
5111/0105/0075	LIBREROS	6,900.00	5,117.00	1,783.00
5191/1201/0077	EXTINTOR DE 2.2 KG	2,264.00	1,641.00	623.00
5191/1201/0078	EXTINTOR DE 2.2 KG	2,264.00	1,641.00	623.00
5191/1201/0079	EXTINTOR DE 4.5 KG	2,264.00	1,641.00	623.00
5191/1201/0080	EXTINTOR DE 4.5 KG	2,264.00	1,641.00	623.00
5191/1201/0081	EXTINTOR DE 4.5 KG	2,264.00	1,641.00	623.00
5191/0208/0085	PURIFICADOR E IONIZADOR DE AIRE AC2301 MICOM-BIOSPHERE 300	4,441.00	3,183.00	1,258.00
5191/0208/0086	PURIFICADOR E IONIZADOR DE AIRE AC2301 MICOM-BIOSPHERE 300	4,441.00	3,183.00	1,258.00
5641/0202/0090	AIRE ACONDICIONADO MINISPLIT 36000 BTU MARCA YORK	14,850.00	9,405.00	5,445.00
5641/0202/0091	AIRE ACONDICIONADO MINISPLIT MARCA YORK	5,500.00	3,392.00	2,108.00
5191/0806/0092	LECTOR DE BARRA SCANNER COD DE BARRAS VOYAGER MS9535	4,945.00	3,338.00	1,607.00
5641/0202/0093	AIRE ACONDICIONADO TIPO MINISPLIT DE 24000 BTU MARCA CARRIER C/CREM	13,100.00	7,969.00	5,131.00
5411/1002/0118	DOBLE CABINA TIP. C/ AIRE ACONDICIONADO	188,500.00	188,500.00	0.00
5411/1002/0119	DOBLE CABINA TIP. C/ AIRE ACONDICIONADO	188,500.00	188,500.00	0.00
5191/0301/0120	PANTALLA LCD DE 42" MODELO LG	19,899.00	10,281.00	9,618.00
5191/0208/0121	PURIFICADOR E IONIZADOR DE AIRE AC2301 MICOM MODELO BIOSPHERE 300	4,441.00	2,628.00	1,813.00
5191/0208/0122	PURIFICADOR E IONIZADOR DE AIRE AC2301 MICOM MODELO BIOSPHERE 300	4,441.00	2,628.00	1,813.00
5411/1001/0125	TSURU GS1 TM EIDC MILLON Y MEDIO AUSTERO MODELO 2011	131,200.00	118,080.00	13,120.00
5151/0801/0129	LAPTOP BASE, NBK,VOS,CTO,3500	12,703.00	12,703.00	0.00
5151/0801/0130	LAPTOP BASE, NBK,VOS,CTO,3500	12,703.00	12,703.00	0.00

CUENTA PÚBLICA 2014
Relación de Bienes Muebles que Componen el Patrimonio
(Pesos)

Código	Descripción del Bien Inmueble	Valor Histórico	Valor en libros	
			Depreciación	Valor después de Depreciación
5151/0801/0131	LAPTOP BASE, NBK,VOS,CTO,3500	12,703.00	12,703.00	0.00
5151/0801/0132	LAPTOP BASE, NBK,VOS,CTO,3500	12,703.00	12,703.00	0.00
5151/0801/0133	LAPTOP BASE, NBK,VOS,CTO,3500	12,703.00	12,703.00	0.00
5151/0801/0134	LAPTOP BASE, NBK,VOS,CTO,3500	12,703.00	12,703.00	0.00
5151/0801/0135	LAPTOP BASE, NBK,VOS,CTO,3500	12,703.00	12,703.00	0.00
5151/0801/0136	LAPTOP BASE, NBK,VOS,CTO,3500	12,703.00	12,703.00	0.00
5151/0801/0137	LAPTOP BASE, NBK,VOS,CTO,3500	12,703.00	12,703.00	0.00
5151/0801/0138	LAPTOP BASE, NBK,VOS,CTO,3500	12,703.00	12,703.00	0.00
5641/0202/0139	AIRE ACONDICIONADO TIPO MINISPLIT DE 24,000 BTU	12,100.00	5,445.00	6,655.00
5111/0107/0140	ANAQUELES	2,277.00	968.00	1,309.00
5111/0107/0141	ANAQUELES	2,277.00	968.00	1,309.00
5111/0107/0142	ANAQUELES	2,277.00	968.00	1,309.00
5111/0107/0143	ANAQUELES	2,277.00	968.00	1,309.00
5111/0107/0144	ANAQUELES	2,277.00	968.00	1,309.00
5111/0107/0145	ANAQUELES	2,277.00	968.00	1,309.00
5111/0107/0146	ANAQUELES	2,277.00	968.00	1,309.00
5111/0107/0147	ANAQUELES	2,277.00	968.00	1,309.00
5111/0107/0148	ANAQUELES	2,277.00	968.00	1,309.00
5111/0107/0149	ANAQUELES	2,277.00	968.00	1,309.00
5111/0107/0150	ANAQUELES	2,277.00	968.00	1,309.00
5111/0107/0151	ANAQUELES	2,277.00	968.00	1,309.00
5111/0107/0152	ANAQUELES	2,277.00	968.00	1,309.00
5111/0107/0153	ANAQUELES	2,277.00	968.00	1,309.00
5111/0107/0154	ANAQUELES	2,277.00	968.00	1,309.00
5111/0107/0155	ANAQUELES	2,277.00	968.00	1,309.00
5111/0107/0156	ANAQUELES	2,277.00	968.00	1,309.00
5111/0107/0157	ANAQUELES	2,277.00	968.00	1,309.00
5111/0107/0158	ANAQUELES	2,277.00	968.00	1,309.00
5111/0107/0159	ANAQUELES	2,277.00	968.00	1,309.00
5151/0803/0160	IMPRESORA HP LASERJET P4014N 45PPM 128MB 1200DPI 110V	13,074.00	13,074.00	0.00
5151/0801/0165	LAPTOP VOSTRO I5	13,709.00	13,709.00	0.00
5151/0801/0166	LAPTOP VOSTRO I5	13,709.00	13,709.00	0.00
5151/0801/0167	LAPTOP VOSTRO I5	13,709.00	13,709.00	0.00
5151/0801/0168	LAPTOP VOSTRO I5	13,709.00	13,709.00	0.00
5151/0801/0169	LAPTOP VOSTRO I5	13,709.00	13,709.00	0.00
5151/0801/0170	LAPTOP VOSTRO I5	13,709.00	13,709.00	0.00
5151/0801/0171	LAPTOP VOSTRO I5	13,709.00	13,709.00	0.00
5151/0801/0172	LAPTOP VOSTRO I5	13,709.00	13,709.00	0.00
5151/0801/0173	LAPTOP VOSTRO I5	13,709.00	13,709.00	0.00

CUENTA PÚBLICA 2014
Relación de Bienes Muebles que Componen el Patrimonio
(Pesos)

Código	Descripción del Bien Inmueble	Valor Histórico	Valor en libros	
			Depreciación	Valor después de Depreciación
5151/0801/0174	LAPTOP VOSTRO I7	16,848.00	16,848.00	0.00
5151/0806/0175	SCANNER FUJITSU SCANSNAP PA 03603-B005 600X600 8PPM USB	4,770.00	4,770.00	0.00
5151/0803/0176	IMPRESORAS OKIDATA PR-802 (B6500N) + AC-1579 (UNIDAD DUPLEX)	6,951.00	6,951.00	0.00
5151/0803/0177	IMPRESORAS OKIDATA PR-802 (B6500N) + AC-1579 (UNIDAD DUPLEX)	6,951.00	6,951.00	0.00
5111/0107/0178	ANAQUELES	2,263.00	735.00	1,528.00
5111/0107/0179	ANAQUELES	2,263.00	735.00	1,528.00
5111/0107/0180	ANAQUELES	2,263.00	735.00	1,528.00
5111/0107/0181	ANAQUELES	2,263.00	735.00	1,528.00
5111/0107/0182	ANAQUELES	2,263.00	735.00	1,528.00
5111/0107/0183	ANAQUELES	2,263.00	735.00	1,528.00
5111/0107/0184	ANAQUELES	2,263.00	735.00	1,528.00
5111/0107/0185	ANAQUELES	2,263.00	735.00	1,528.00
5111/0107/0186	ANAQUELES	2,263.00	735.00	1,528.00
5111/0107/0187	ANAQUELES	2,263.00	735.00	1,528.00
5111/0107/0188	ANAQUELES	2,263.00	735.00	1,528.00
5111/0107/0189	ANAQUELES	2,263.00	735.00	1,528.00
5111/0107/0190	ANAQUELES	2,263.00	735.00	1,528.00
5111/0107/0191	ANAQUELES	2,263.00	735.00	1,528.00
5111/0107/0192	ANAQUELES	2,263.00	735.00	1,528.00
5151/0807/0193	SERVIDOR DELL QUOTE 47065711	47,288.00	47,288.00	0.00
5191/1102/0196	ESCLEROMETRO DIGITAL	104,000.00	31,200.00	72,800.00
5191/1102/0197	MINI R REBEAR LOCATOR	65,580.00	19,674.00	45,906.00
5151/0801/0198	LAPTOP DELL 15 QUEEN	14,999.00	14,999.00	0.00
5151/0801/0199	LAPTOP DELL 15 QUEEN	14,999.00	14,999.00	0.00
5151/0803/0200	IMPRESORA HP COLOR LASERJET CP2025N 21/21 PPM RED	8,981.00	8,981.00	0.00
5151/0803/0201	IMPRESORA OKIDATA B6500N MONO 45/PPM RED/DUPLEX 128MB	6,576.00	6,576.00	0.00
5641/0202/0202	AIRE ACONDICIONADO MINISPLIT 18,000 BTU MARCA YORK MODELO ROKI 220 V.	8,600.00	2,078.00	6,522.00
5151/0809/0203	UPS TRIPPLITE 1200VA/700W 12/4MIN RESP. 8 CONTACTOS PANTALLA SMART1200LCD	3,600.00	2,800.00	800.00
5151/0809/0204	UPS TRIPPLITE 1200VA/700W 12/4MIN RESP. 8 CONTACTOS PANTALLA SMART1200LCD	3,600.00	2,800.00	800.00
5151/0809/0205	UPS TRIPPLITE 1200VA/700W 12/4MIN RESP. 8 CONTACTOS PANTALLA SMART1200LCD	3,600.00	2,800.00	800.00
5151/0809/0206	UPS TRIPPLITE OMNISMART 500 VA 6 CONT. 3BAT 17 MIN M/CARGA RJ11	2,200.00	1,711.00	489.00
5151/0809/0207	UPS TRIPPLITE OMNISMART 500 VA 6 CONT. 3BAT 17 MIN M/CARGA RJ11	2,200.00	1,711.00	489.00
5151/0801/0208	LAP TOP DELL VOSTRO V3560 I3	10,769.00	8,376.00	2,393.00
5151/0801/0209	LAP TOP DELL VOSTRO V3560 I3	10,769.00	8,376.00	2,393.00
5151/0801/0210	LAP TOP DELL VOSTRO V3560 I3	10,769.00	8,376.00	2,393.00
5151/0801/0211	LAP TOP DELL VOSTRO V3560 I3	10,769.00	8,376.00	2,393.00
5151/0801/0212	LAP TOP DELL VOSTRO V3560 I3	10,769.00	8,376.00	2,393.00
5151/0801/0213	LAPTOP DELL VOSTRO V3560 I5	12,349.00	9,605.00	2,744.00
5151/0801/0214	LAPTOP DELL VOSTRO V3560 I5	12,349.00	9,605.00	2,744.00

CUENTA PÚBLICA 2014
Relación de Bienes Muebles que Componen el Patrimonio
(Pesos)

Código	Descripción del Bien Inmueble	Valor Histórico	Valor en libros	
			Depreciación	Valor después de Depreciación
5151/0801/0215	LAPTOP DELL VOSTRO V3560 I5	12,349.00	9,605.00	2,744.00
5151/0801/0216	LAPTOP DELL VOSTRO V3560 I5	12,349.00	9,605.00	2,744.00
5151/0801/0217	LAPTOP DELL VOSTRO V3560 I5	12,349.00	9,605.00	2,744.00
5151/0809/0218	UPS TRIPPLITE OMNISMART 500 VA 6 CONT. 3BAT 17 MIN M/CARGA RJ11	2,200.00	1,650.00	550.00
5151/0809/0219	UPS TRIPPLITE OMNISMART 500 VA 6 CONT. 3BAT 17 MIN M/CARGA RJ11	2,200.00	1,650.00	550.00
5151/0809/0220	UPS TRIPPLITE OMNISMART 500 VA 6 CONT. 3BAT 17 MIN M/CARGA RJ11	2,200.00	1,650.00	550.00
5151/0809/0221	UPS TRIPPLITE OMNISMART 500 VA 6 CONT. 3BAT 17 MIN M/CARGA RJ11	2,200.00	1,650.00	550.00
5151/0809/0222	UPS TRIPPLITE OMNISMART 500 VA 6 CONT. 3BAT 17 MIN M/CARGA RJ11	2,200.00	1,650.00	550.00
5151/0810/0223	DISCO DURO 3 TERA (3000 GB) EXTERNO 3.5	3,770.00	2,827.00	943.00
5151/0810/0224	DISCO DURO 3 TERA (3000 GB) EXTERNO 3.5	3,770.00	2,827.00	943.00
5151/0807/0225	ROUTER DRAYTEK VIGOR 2910VG-RUTEADOR 32VPN/ VOLP/DDNS/VLAN #31118	2,445.00	1,766.00	679.00
5151/0807/0226	ROUTER DRAYTEK VIGOR 2910VG-RUTEADOR 32VPN/ VOLP/DDNS/VLAN #31118	2,445.00	1,766.00	679.00
5151/0801/0227	TOSHIBA C855-SP5367KM	12,799.00	8,533.00	4,266.00
5151/0801/0228	TOSHIBA C855-SP5367KM	12,799.00	8,533.00	4,266.00
5151/0801/0229	TOSHIBA C855-SP5367KM	12,799.00	8,533.00	4,266.00
5151/0801/0230	TOSHIBA C855-SP5367KM	12,799.00	8,533.00	4,266.00
5151/0801/0231	TOSHIBA C855-SP5367KM	12,799.00	8,533.00	4,266.00
5151/0803/0232	IMPRESORA SAMSUNG CLP-325 CO	1,999.00	1,943.00	56.00
5151/0810/0233	DISCO DURO EXTERNO 3TB	3,699.00	3,596.00	103.00
5151/0809/0234	NOBREAK TRIPPLITE 500VA OMNISMART500 USB 6 CONTACT.	2,172.00	2,112.00	60.00
5151/0809/0235	NOBREAK TRIPPLITE 500VA OMNISMART500 USB 6 CONTACT.	2,172.00	2,112.00	60.00
5151/0809/0236	NOBREAK TRIPPLITE 500VA OMNISMART500 USB 6 CONTACT.	2,172.00	2,112.00	60.00
5151/0807/0237	DRAYTEK VIGOR2910VG-ROUTER INALAM. 32VPN/VoIP/DDNS/VLAN	3,421.00	3,326.00	95.00
5151/0807/0238	DRAYTEK VIGOR2910VG-ROUTER INALAM. 32VPN/VoIP/DDNS/VLAN	3,421.00	3,326.00	95.00
5641/0202/0239	MINISPLIT 12,000 BTU'S 220V FRIO G.E.	4,599.00	1,303.00	3,296.00
5151/0204/0240	CONTROL DE ASISTENCIAS TAC3001(A10 USB)	3,850.00	3,636.00	214.00
5151/0807/0241	SERVIDOR HP ML-110 G7 E3-110 NHP SATA US 3.10GHZ 2GB 250GB SATA DVD TORRE	13,915.00	13,142.00	773.00
5151/0807/0243	DRAYTEK VIGOR2910VG-ROUTER INALAM. 32VPN/VoIP/DDNS/VLAN	2,983.00	2,734.00	249.00
5151/0807/0244	DRAYTEK VIGOR2910VG-ROUTER INALAM. 32VPN/VoIP/DDNS/VLAN	2,983.00	2,734.00	249.00
5151/0803/0245	IMPRESORA LASERJET CP2025N COLOR	7,988.00	7,100.00	888.00
5191/1201/0246	EXTINTOR DE CO2 DE 2.3KG	2,436.00	629.00	1,807.00
5111/0107/0247	ANAQUEL METALICO DE 5 ENTREPAÑOS REFORZADO DE 2.20 X 45CMS DE FONDO X 85 CM DE FRENTE	2,088.00	539.00	1,549.00
5111/0107/0248	ANAQUEL METALICO DE 5 ENTREPAÑOS REFORZADO DE 2.20 X 45CMS DE FONDO X 85 CM DE FRENTE	2,088.00	539.00	1,549.00
5111/0107/0249	ANAQUEL METALICO DE 5 ENTREPAÑOS REFORZADO DE 2.20 X 45CMS DE FONDO X 85 CM DE FRENTE	2,088.00	539.00	1,549.00
5111/0107/0250	ANAQUEL METALICO DE 5 ENTREPAÑOS REFORZADO DE 2.20 X 45CMS DE FONDO X 85 CM DE FRENTE	2,088.00	539.00	1,549.00

CUENTA PÚBLICA 2014
Relación de Bienes Muebles que Componen el Patrimonio
(Pesos)

Código	Descripción del Bien Inmueble	Valor Histórico	Valor en libros	
			Depreciación	Valor después de Depreciación
5111/0107/0251	ANAQUEL METALICO DE 5 ENTREPAÑOS REFORZADO DE 2.20 X 45CMS DE FONDO X 85 CM DE FRENTE	2,088.00	539.00	1,549.00
5151/0810/0252	DISCO DURO EXTERNO USB DE 2000 GB	2,651.00	2,209.00	442.00
5151/0810/0253	DISCO DURO EXTERNO USB DE 2000 GB	2,849.00	2,295.00	554.00
5191/0301/0254	PANTALLA LED 40" 1080P 60HZ UN40D5003 SAMSUNG	8,599.00	2,006.00	6,593.00
5111/0107/0255	GABINETES MULTIUSOS GRIS NEGRO	2,699.00	585.00	2,114.00
5111/0107/0256	GABINETES MULTIUSOS GRIS NEGRO	2,699.00	585.00	2,114.00
5111/0107/0257	GABINETES MULTIUSOS GRIS NEGRO	2,699.00	562.00	2,137.00
5111/0107/0258	GABINETES MULTIUSOS GRIS NEGRO	2,699.00	562.00	2,137.00
5111/0107/0259	GABINETE MULTIUSOS GRIS NEGRO	2,799.00	536.00	2,263.00
5151/0810/0260	DISCO DURO 4TB	3,299.00	1,833.00	1,466.00
5111/0107/0261	GABINETE MULTIUSOS GRIS NEGRO	2,799.00	466.00	2,333.00
5191/0313/0262	VIDEOPORTERO A COLOR PANTALLA DE 4/ CONTROL DE PUERTA/ MANOS LIBRES Y AURICULAR MARCA KEYTEK MOD. RT-4505	3,447.00	546.00	2,901.00
5111/0107/0263	GABINETE MULTIUSOS GRIS NEGRO	2,799.00	373.00	2,426.00
5211/0704/0264	SISTEMA INALAMBRICO SHURE UHF LAVALIER Y CABLE P/MICROFONO	5,388.00	2,544.00	2,844.00
5111/0105/0265	MUEBLE LIBRERO ACABADO EN TRIPLAY	2,436.00	223.00	2,213.00
5111/0105/0266	MUEBLE LIBRERO ACABADO EN TRIPLAY	2,436.00	203.00	2,233.00
5111/0105/0267	MUEBLE LIBRERO ACABADO EN TRIPLAY	2,436.00	203.00	2,233.00
5111/0107/0268	GABINETE MULTIUSOS NEGRO-INOX	2,719.00	227.00	2,492.00
5151/0801/0269	TABLET SAMSUNG GA	8,999.00	2,500.00	6,499.00
5151/0801/0270	LAPTOP TOSHIBA L50T-ASP5370FM	18,499.00	5,139.00	13,360.00
5411/1002/0271	CAMIONETA F-150	411,700.00	68,617.00	343,083.00
5411/1001/0272	VEHICULO TIIDA SEDAN	178,200.00	29,700.00	148,500.00
5411/1001/0273	VEHICULO TIIDA SEDAN	178,200.00	29,700.00	148,500.00
5411/1001/0274	VEHICULO TIIDA SEDAN	178,200.00	29,700.00	148,500.00
5411/1002/0275	FORD PICK UP F150	455,000.00	68,250.00	386,750.00
5411/1001/0276	TIIDA SEDAN 4 PU SENSE T/A 1.8	178,200.00	26,730.00	151,470.00
5411/1001/0277	TIIDA SEDAN 4 PU SENSE T/A 1.8	178,200.00	26,730.00	151,470.00
5411/1001/0278	AVEO LTAUT, A/A, ALARMA, RADIO	174,000.00	23,200.00	150,800.00
5411/1001/0279	AVEO LTAUT, A/A, ALARMA, RADIO	174,000.00	23,200.00	150,800.00
5151/0807/0280	ROUTER DRAY TEK VIGOR 2920Vn	4,450.00	989.00	3,461.00
5151/0807/0281	ROUTER DRAY TEK VIGOR 2920Vn	4,450.00	989.00	3,461.00
5211/2011/0282	BOCINA ACT.	4,299.00	955.00	3,344.00
5231/0307/0283	VIDEOCAMARA PANASONIC HC	3,499.00	778.00	2,721.00
5111/0107/0284	GABINETE MULTIUSOS NEGRO-INOX	3,199.00	187.00	3,012.00
5111/0107/0285	GABINETE MULTIUSOS NEGRO-INOX	3,199.00	187.00	3,012.00
5211/0308/0286	PROYECTOR WI	9,034.00	1,506.00	7,528.00
5671/2020/0287	ESCALERA THE ULTIMATE ALUMINII	2,833.00	141.00	2,692.00

CUENTA PÚBLICA 2014
Relación de Bienes Muebles que Componen el Patrimonio
(Pesos)

Código	Descripción del Bien Inmueble	Valor Histórico	Valor en libros	
			Depreciación	Valor después de Depreciación
5151/0803/0288	IMPRESORA OKIDATA LASER MONOCROMATICO	7,990.00	1,332.00	6,658.00
5151/0806/0289	ESCANER BRITHER DS-720D PORTAT	2,999.00	500.00	2,499.00
5691/0203/0290	DW REFRI 9P SILVER (REFRIGERADOR)	3,890.00	227.00	3,663.00
5151/0806/0291	CONTROL DE ACCESO PARA 2 PUERTAS 4 LEC	4,106.00	570.00	3,536.00
5151/0806/0292	CONTROL DE ACCESO PARA 2 PUERTAS 4 LEC	4,106.00	570.00	3,536.00
5151/0806/0293	CONTROL DE ACCESO PARA 2 PUERTAS 4 LEC	4,106.00	570.00	3,536.00
5151/0806/0294	CONTROL DE ACCESO PARA 2 PUERTAS 4 LEC	4,106.00	570.00	3,536.00
5231/0307/0295	CAMARA TIPO BULLET DAHUA ZOOM 23 x 700 TVL EFFIO12V	6,450.00	896.00	5,554.00
5111/0107/0296	GABINETE UNIVERSAL	3,494.00	146.00	3,348.00
5111/0107/0297	GABINETE UNIVERSAL	3,494.00	146.00	3,348.00
5111/0107/0298	GABINETE UNIVERSAL	3,494.00	146.00	3,348.00
5111/0107/0299	GABINETE UNIVERSAL	3,494.00	146.00	3,348.00
5111/0107/0300	GABINETE UNIVERSAL	3,494.00	146.00	3,348.00
5111/0107/0301	GABINETE UNIVERSAL	3,494.00	146.00	3,348.00
5111/0107/0302	GABINETE UNIVERSAL	3,494.00	146.00	3,348.00
5111/0107/0303	GABINETE UNIVERSAL	3,494.00	146.00	3,348.00
5111/0107/0304	GABINETE UNIVERSAL	3,494.00	146.00	3,348.00
5111/0107/0305	GABINETE UNIVERSAL	3,494.00	146.00	3,348.00
5111/0107/0306	GABINETE UNIVERSAL	3,494.00	146.00	3,348.00
5111/0107/0307	GABINETE UNIVERSAL	3,494.00	146.00	3,348.00
5111/0107/0308	GABINETE UNIVERSAL	3,494.00	146.00	3,348.00
5111/0107/0309	GABINETE UNIVERSAL	3,494.00	146.00	3,348.00
5111/0107/0310	GABINETE UNIVERSAL	3,494.00	146.00	3,348.00
5111/0107/0311	GABINETE UNIVERSAL	3,494.00	146.00	3,348.00
5111/0107/0312	GABINETE UNIVERSAL	3,494.00	146.00	3,348.00
5111/0107/0313	GABINETE UNIVERSAL	3,494.00	146.00	3,348.00
5111/0107/0314	GABINETE UNIVERSAL	3,494.00	146.00	3,348.00
5111/0107/0315	GABINETE UNIVERSAL	3,494.00	146.00	3,348.00
5111/0107/0316	GABINETE UNIVERSAL	3,495.00	146.00	3,349.00
5111/0107/0317	GABINETE UNIVERSAL	3,495.00	146.00	3,349.00
5111/0107/0318	GABINETE UNIVERSAL	3,495.00	146.00	3,349.00
5111/0107/0319	GABINETE UNIVERSAL	3,495.00	146.00	3,349.00
5151/0807/0320	PUNTO DE ACCESO ORINOCO AP-8100 MIMO 2x2 802.11 A/N DURAL RAD	7,608.00	845.00	6,763.00
5151/0807/0321	PUNTO DE ACCESO ORINOCO AP-8100 MIMO 2x2 802.11 A/N DURAL RAD	7,608.00	845.00	6,763.00
5151/0807/0322	PUNTO DE ACCESO ORINOCO AP-8100 MIMO 2x2 802.11 A/N DURAL RAD	7,608.00	845.00	6,763.00
5151/0807/0323	PUNTO DE ACCESO ORINOCO AP-8100 MIMO 2x2 802.11 A/N DURAL RAD	7,608.00	845.00	6,763.00
5151/0810/0324	DISCO DURO EXTERNO ADATA NH03 4TB 3.5" 3.0 NEGRO	2,825.00	314.00	2,511.00
5651/0605/0325	TARJETA IDENTIFICADOR DE LLAMADAS	4,454.00	148.00	4,306.00
5651/0605/0326	TARJETA OPCIONAL	4,454.00	148.00	4,306.00

CUENTA PÚBLICA 2014
Relación de Bienes Muebles que Componen el Patrimonio
(Pesos)

Código	Descripción del Bien Inmueble	Valor Histórico	Valor en libros	
			Depreciación	Valor después de Depreciación
5651/0605/0327	TARJETA PARA MENSAJES	4,454.00	148.00	4,306.00
5651/0605/0328	TARJETA DE EXPANSIÓN	4,454.00	148.00	4,306.00
5111/0107/0329	GABINETE MULTIUSOS NEGRO-INOX	3,199.00	80.00	3,119.00
5111/0107/0330	GABINETE MULTIUSOS NEGRO-INOX	3,199.00	80.00	3,119.00
5111/0107/0331	GABINETE MULTIUSOS NEGRO-INOX	3,199.00	80.00	3,119.00
5151/0806/0332	SCANNER FUJITSU SCANSNAP S1300I	6,393.00	533.00	5,860.00
5111/0107/0333	GABINETE MULTIUSOS NEGRO-INOX	2,719.00	136.00	2,583.00
5231/0307/0334	VIDEOCAMARA	3,989.00	222.00	3,767.00
5151/0801/0335	LAPTOP DELL LATITUDE 3540, BTX	14,444.00	802.00	13,642.00
5151/0801/0336	LAPTOP DELL LATITUDE 3540, BTX	14,444.00	802.00	13,642.00
5151/0801/0337	LAPTOP DELL LATITUDE 3540, BTX	14,444.00	802.00	13,642.00
5151/0801/0338	LAPTOP DELL LATITUDE 3540, BTX	14,444.00	802.00	13,642.00
5151/0801/0339	LAPTOP DELL LATITUDE 3540, BTX	14,444.00	802.00	13,642.00
5151/0801/0340	LAPTOP DELL LATITUDE 3540, BTX	14,444.00	802.00	13,642.00
5151/0801/0341	LAPTOP DELL LATITUDE 3540, BTX	14,444.00	802.00	13,642.00
5151/0801/0342	LAPTOP DELL LATITUDE 3540, BTX	14,444.00	802.00	13,642.00
5151/0801/0343	LAPTOP DELL LATITUDE 3540, BTX	14,444.00	802.00	13,642.00
5151/0803/0344	IMPRESORA LASER OKIDATA MPS5501B	10,034.00	557.00	9,477.00
5151/0810/0345	DISCO DURO EXTERNO ADATA NH03	2,940.00	82.00	2,858.00
5151/0807/0346	DRAYTEK VIGOR3900-RUTEADOR MULTIWAN	12,350.00	343.00	12,007.00
5151/0807/0347	PUNTO DE ACCESO ORINOCO AP-8100 MIMO 2x2 802.11 A/N DURAL RAD 14LT09000101	7,954.00	0.00	7,954.00
5151/0810/0348	1.2 TB 10K RPM SAS 6Gbps 2.5IN HOT-PLUG HARD DRIVE	13,013.00	0.00	13,013.00

C.P. Ramón Ellas Ceballos Cambranis

Director de Administración y Finanzas

Autorizó

L.C. Cirenia de los Angeles Córdova Santos

Encargada de Presupuesto y Contabilidad

Elaboró

CUENTA PÚBLICA 2014
Relación de Bienes Inmuebles que Componen el Patrimonio
(Pesos)

ENTE PÚBLICO: AUDITORIA SUPERIOR DEL ESTADO DE CAMPECHE

Código	Descripción del Bien Inmueble	Valor en libros
0	NO APLICA	0.00

C.P. Ramón Elías Ceballos Cambranis

Director de Administración y finanzas

Autorizó

L.C. Cirenia de los Angeles Córdova Santos

Encargada de Presupuesto y Contabilidad

Elaboró

CUENTA PÚBLICA 2014
Relación de Cuentas Bancarias productivas específicas

ENTE PÚBLICO: AUDITORIA SUPERIOR DEL ESTADO DE CAMPECHE

Fondo Programa o Convenio	Datos de la Cuenta	
	Institución Bancaria	Número de Cuenta
PROVISIÓN PARA LA ARMONIZACIÓN CONTABLE	BBVA BANCOMER	3468
PROGRAMA PARA LA FISCALIZACIÓN DEL GASTO FEDERALIZADO (PROFIS)	BBVA BANCOMER	8452

C.P. Ramón Elías Ceballos Cambranis

Director de Administración y Finanzas

Autonzó

L.C. Cirenía de los Angeles Córdova
Santos

Encargada de Presupuesto y
Contabilidad

Elaboró

CUENTA PÚBLICA 2014
Relación de Esquemas Bursátiles y de Coberturas Financieras
Ente Público: AUDITORÍA SUPERIOR DEL ESTADO DE CAMPECHE

Relación de esquemas bursátiles y de coberturas financieras

NO APLICA

Firma

C.P. Ramón Elías Ceballos Cambranis
Director de Administración y finanzas
Autorizó

Firma

L.C. Cirenía de los Ángeles Córdova Santos
Encargada de Presupuesto y Contabilidad
Elaboró

CUENTA PÚBLICA 2014
Formato del Ejercicio y Destino de gasto Federalizado y Reintegros

ENTE PÚBLICO: AUDITORIA SUPERIOR DEL ESTADO DE CAMPECHE

Formato del ejercicio y destino de gasto federalizado y reintegros Al periodo (trimestral o anual)				
Programa o Fondo	Destino De Los Registros	Ejercicio		Reintegro
		DEVENGADO	PAGADO	
PROVISIÓN PARA LA ARMONIZACIÓN CONTABLE	MUNICIPIOS Y ENTES PUBLICOS CAPACITADOS	1,410,636	1,410,636	462,590

C.P. Ramón Elias Ceballos Cambranis

Director de Administración y Finanzas

Autorizó

L.C. Cirenía de los Angeles Córdova Santos

Encargada de Presupuesto y Contabilidad

Elaboró