

GOBIERNO DEL ESTADO DE CAMPECHE



CUENTA PÚBLICA 2014

TOMO II. PODER EJECUTIVO

INTRODUCCIÓN

En cumplimiento a la Ley General de Contabilidad Gubernamental en su artículo 53, que establece que la Cuenta Pública de las Entidades Federativas se formulará por la Secretaría de Finanzas o su equivalente, y al Acuerdo por el que se armoniza la estructura de las cuentas públicas, emitido por el Consejo Nacional de Armonización Contable, a continuación se presenta el Tomo 2 correspondiente al Poder Ejecutivo del Estado de Campeche

Este tomo presenta la información contable, presupuestaria, programática y anexos del Poder Ejecutivo.

De conformidad con el Acuerdo por el que se armoniza la estructura de las cuentas públicas, la información contable que se presenta, es la siguiente:

- a) Estado de situación financiera;
- b) Estado de actividades;
- c) Estado de variación en la hacienda pública;
- d) Estado de cambios en la situación financiera;
- e) Informes sobre pasivos contingentes;
- f) Notas a los estados financieros;
- g) Estado analítico del activo;
- h) Estado analítico de la deuda y otros pasivos; y
- i) Estado de flujos de efectivo.

Por su parte la información presupuestaria que se presenta es la siguiente:

- a) Estado analítico de ingresos;
 - b) Estado analítico del ejercicio del presupuesto de egresos con las siguientes clasificaciones:
 - i. Administrativa;
 - ii. Económica (tipo de gasto);
 - iii. Por Objeto del Gasto (capítulo y concepto);
-

-
- iv. Funcional (finalidad y función);
 - c) Intereses de la deuda;
 - d) Endeudamiento neto;
 - e) Indicadores de Postura Fiscal;

A su vez la información programática que se presenta es la siguiente:

- a) Gasto por categoría programática;
- b) Programas y proyectos de inversión;
- c) Indicadores de resultados,

En el apartado de anexos, se presenta la siguiente información:

- a) Relación de esquemas bursátiles y coberturas financieras.
 - b) Relación de bienes muebles que componen su patrimonio.
 - c) Relación de bienes inmuebles que componen su patrimonio.
 - d) Relación de cuentas bancarias productivas específicas.
 - e) Formato del ejercicio y destino del gasto federalizado y reintegros.
-

INFORMACIÓN CONTABLE

Cuenta Pública 2014
Estado de Situación Financiera
Al 31 de diciembre de 2014 y 2013
(Pesos)

Ente Público:

PODER EJECUTIVO

CONCEPTO	Año 2014	2013	CONCEPTO	Año 2014	2013
ACTIVO			PASIVO		
<i>Activo Circulante</i>			<i>Pasivo Circulante</i>		
Efectivo y Equivalentes	1,492,428,931	1,303,449,947	Cuentas por Pagar a Corto Plazo	1,148,561,963	1,285,853,045
Derechos a Recibir Efectivo o Equivalentes	2,232,140,148	203,030,807	Documentos por Pagar a Corto Plazo	0	0
Derechos a Recibir Bienes o Servicios	129,225,110	51,339,395	Porción a Corto Plazo de la Deuda Pública a Largo Plazo	19,029,297	208,345,553
Inventarios	0	0	Titulos y Valores a Corto Plazo	0	0
Almacenes	0	0	Pasivos Diferidos a Corto Plazo	2,009,313,074	0
Estimación por Pérdida o Deterioro de Activos Circulantes	0	0	Fondos y Bienes de Terceros en Garantía y/o Administración a Corto Plazo	75,033,418	54,568,768
Otros Activos Circulantes	566,001	566,001	Provisiones a Corto Plazo	0	0
Total de Activos Circulantes	3,854,360,190	1,558,386,150	Otros Pasivos a Corto Plazo	114,854,485	137,454,429
<i>Activo No Circulante</i>			Total de Pasivos Circulantes	3,366,892,237	1,686,221,794
Inversiones Financieras a Largo Plazo	314,030	314,030	<i>Pasivo No Circulante</i>		
Derechos a Recibir Efectivo o Equivalentes a Largo Plazo	17,544,932	17,182,424	Cuentas por Pagar a Largo Plazo	0	0
Bienes Inmuebles, Infraestructura y Construcciones en Proceso	6,597,564,347	5,367,019,284	Documentos por Pagar a Largo Plazo	0	0
Bienes Muebles	1,430,825,199	1,333,379,557	Deuda Pública a Largo Plazo	809,738,379	117,668,962
Activos Intangibles	17,120,187	11,262,292	Pasivos Diferidos a Largo Plazo	7,200,000	3,600,000
Depreciación, Deterioro y Amortización Acumulada de Bienes	-974,993,496	-885,812,776	Fondos y Bienes de Terceros en Garantía y/o en Administración a Largo Plazo	0	0
Activos Diferidos	0	0	Provisiones a Largo Plazo	0	0
Estimación por Pérdida o Deterioro de Activos no Circulantes	0	0	Total de Pasivos No Circulantes	816,938,379	121,268,962
Otros Activos no Circulantes	0	0	Total del Pasivo	4,183,830,616	1,807,490,756
Total de Activos No Circulantes	7,088,475,200	5,843,344,810	HACIENDA PÚBLICA/ PATRIMONIO		
Total del Activo	10,942,835,390	7,401,730,960	<i>Hacienda Pública/Patrimonio Contribuido</i>		
			Aportaciones	3,711,727,369	3,711,782,919
			Donaciones de Capital	3,677,351,526	3,609,601,204
			Actualización de la Hacienda Pública / Patrimonio	34,375,843	12,181,714
				0	0
			<i>Hacienda Pública/Patrimonio Generado</i>		
			Resultados del Ejercicio (Ahorro / Desahorro)	3,047,277,405	1,882,457,286
			Resultados de Ejercicios Anteriores	1,196,482,158	1,169,358,998
			Revalúos	2,683,136,574	1,487,235,953
			Reservas	0	0
			Rectificaciones de Resultados de Ejercicios Anteriores	0	0
				-832,341,327	-804,137,665
			<i>Exceso o Insuficiencia en la Actualización de la Hacienda Pública/Patrimonio</i>	0	0
			Resultado por Posición Monetaria	0	0
			Resultado por Tenencia de Activos no Monetarios	0	0
			Total Hacienda Pública/ Patrimonio	6,759,004,774	5,564,240,204
			Total del Pasivo y Hacienda Pública / Patrimonio	10,942,835,390	7,401,730,960

Bajo protesta de decir verdad declaramos que los Estados Financieros y sus Notas son razonablemente correctos y responsabilidad del emisor

C.P. TIRSO AGUSTÍN RODRÍGUEZ DE LA CALA GÓMEZ
SECRETARIO DE FINANZAS

C.P. GUADALUPE ESTHER CÁRDENAS GUERRERO
SUBSECRETARIA DE EGRESOS

Cuenta Pública 2014
Estado de Actividades
Del 1 de enero al 31 de diciembre de 2014 y 2013
(Pesos)

Ente Público:

PODER EJECUTIVO

Concepto	2014	2013	Concepto	2014	2013
INGRESOS Y OTROS BENEFICIOS			GASTOS Y OTRAS PÉRDIDAS		
Ingresos de la Gestión	3,009,106,393	2,269,291,311	Gastos de Funcionamiento	6,375,568,908	6,248,603,870
Impuestos	1,763,505,616	1,290,273,144	Servicios Personales	5,100,609,882	4,744,291,554
Cuotas y Aportaciones de Seguridad Social	0	0	Materiales y Suministros	374,385,615	440,054,499
Contribuciones de Mejoras	0	0	Servicios Generales	900,573,411	1,066,257,818
Derechos	892,035,600	653,203,905			
Productos de Tipo Corriente	328,878	507,945	Transferencia, Asignaciones, Subsidios y Otras Ayudas	7,828,129,394	7,199,343,417
Aprovechamientos de Tipo Corriente	353,236,299	325,506,317	Transferencias Internas y Asignaciones al Sector Público	2,305,705,528	2,074,891,210
Ingresos por Venta de Bienes y Servicios	0	0	Transferencias al Resto del Sector Público	4,983,438,788	4,412,186,254
Ingresos no Compreendidos en las Fracciones de la Ley de Ingresos Causados en Ejercicios Fiscales Anteriores Pendientes de Liquidación o Pago	0	0	Subsidios y Subvenciones	0	267,113
Participaciones, Aportaciones, Transferencias, Asignaciones, Subsidios y Otras Ayudas	17,095,174,334	16,651,062,155	Ayudas Sociales	383,693,610	569,598,638
Participaciones y Aportaciones	17,095,174,334	16,651,062,155	Pensiones y Jubilaciones	0	0
Transferencia, Asignaciones, Subsidios y Otras	0	0			
			Transferencias a Fideicomisos, Mandatos y Contratos Análogos	150,294,462	137,900,300
Otros Ingresos y Beneficios	60,348,172	97,047,112	Transferencias a la Seguridad Social	4,995,996	4,500,000
Ingresos Financieros	59,070,148	46,418,498	Donativos	0	0
Incremento por Variación de Inventarios	0	0	Transferencias al Exterior	0	0
Disminución del Exceso de Estimaciones por Pérdida o Deterioro u Obsolescencia	0	0			
Disminución del Exceso de Provisiones	0	0	Participaciones y Aportaciones	4,537,832,298	4,171,134,951
Otros Ingresos y Beneficios Varios	1,278,023	50,628,614	Participaciones	1,776,406,438	1,763,300,289
Total de Ingresos y Otros Beneficios	20,164,628,899	19,017,400,578	Aportaciones	962,813,163	894,955,093
			Convenios	1,798,610,697	1,512,879,560
			Intereses, Comisiones y Otros Gastos de la Deuda Pública	48,448,610	44,508,150
			Intereses de la Deuda Pública	48,448,610	44,508,150
			Comisiones de la Deuda Pública	0	0
			Gastos de la Deuda Pública	0	0
			Costo por Coberturas	0	0
			Apoyos Financieros	0	0
			Otros Gastos y Pérdidas Extraordinarias	178,121,948	154,451,192
			Estimaciones, Depreciaciones, Deterioros, Obsolescencia y Amortizaciones	118,502,377	123,871,230
			Provisiones	0	0
			Disminución de Inventarios	0	0
			Aumento por Insuficiencia de Estimaciones por Pérdida o Deterioro u Obsolescencia	0	0
			Aumento por Insuficiencia de Provisiones	0	0
			Otros Gastos	59,619,611	30,579,962
			Inversión Pública	45,583	0
			Inversión Pública no Capitalizable	45,583	0
			Total de Gastos y Otras Pérdidas	18,968,146,741	17,818,041,580
			Resultados del Ejercicio (Ahorro/Desahorro)	1,196,482,158	1,199,358,998

Bajo protesta de decir verdad declaramos que los Estados Financieros y sus Notas son razonablemente correctos y responsabilidad del emisor

C.P. FIRSO AGUSTIN RODRIGUEZ DE LA GALA GOMEZ
SECRETARIO DE FINANZAS

C.P. GUADALUPE ESTHER CÁRDENAS GUERRERO
SUBSECRETARIA DE HOPESOS

Cuenta Pública 2014
Estado de Variación en la Hacienda Pública
Del 1 de enero al 31 de diciembre de 2014
(pesos)

Ente Público: _____

PODER EJECUTIVO

Concepto	Hacienda Pública/Patrimonio o Contribuido	Hacienda Pública/Patrimonio Generado de Ejercicios Anteriores	Hacienda Pública/Patrimonio Generado del Ejercicio	Ajustes por Cambios de Valor	TOTAL
Rectificaciones de Resultados de Ejercicios Anteriores	0	-804,137,665	0	0	-804,137,665
Patrimonio Neto Inicial Ajustado del Ejercicio	3,711,782,919	0	0	0	3,711,782,919
Aportaciones	3,699,601,204	0	0	0	3,699,601,204
Donaciones de Capital	12,181,714	0	0	0	12,181,714
Actualización de la Hacienda Pública/Patrimonio	0	0	0	0	0
Variaciones de la Hacienda Pública/Patrimonio Neto del Ejercicio	0	1,487,235,953	1,199,358,998	0	2,686,594,951
Resultados del Ejercicio (Ahorro/Desahorro)	0	0	1,199,358,998	0	1,199,358,998
Resultados de Ejercicios Anteriores	0	1,487,235,953	0	0	1,487,235,953
Revalúos	0	0	0	0	0
Reservas	0	0	0	0	0
Hacienda Pública/Patrimonio Neto Final del Ejercicio 2013	3,711,782,919	683,098,288	1,199,358,998	0	5,594,240,204
Cambios en la Hacienda Pública/Patrimonio Neto del Ejercicio 2014	-55,550	0	0	0	-55,550
Aportaciones	-22,249,678	0	0	0	-22,249,678
Donaciones de Capital	22,194,129	0	0	0	22,194,129
Actualización de la Hacienda Pública/Patrimonio	0	0	0	0	0
Variaciones de la Hacienda Pública/Patrimonio Neto del Ejercicio 2014	0	1,167,696,960	-2,876,840	0	1,164,820,119
Resultados del Ejercicio (Ahorro/Desahorro)	0	0	-2,876,840	0	-2,876,840
Resultados de Ejercicios Anteriores	0	1,167,696,960	0	0	1,167,696,960
Revalúos	0	0	0	0	0
Reservas	0	0	0	0	0
Saldo Neto en la Hacienda Pública / Patrimonio 2014	3,711,727,369	1,850,795,247	1,196,482,158	0	6,759,004,774

Bajo protesta de decir verdad declaramos que los Estados Financieros y sus Notas son razonablemente correctos y responsabilidad del emisor

C.P. TIRSO AGUSTIN RODRÍGUEZ DE LA GALA GÓMEZ
 SECRETARIO DE FINANZAS

C.P. GUADALUPE ESTHER CÁRDENAS GUERRERO
 SUBSECRETARIA DE EGRESOS

Cuenta Pública 2014
Estado de Cambios en la Situación Financiera
Del 1 de enero al 31 de diciembre de 2014 y 2013
(Pesos)

Ente Público:

PODER EJECUTIVO

Concepto	Origen	Aplicación	Concepto	Origen	Aplicación
ACTIVO	89,180,719	3,630,285,149	PASIVO	2,725,447,141	349,107,281
Activo Circulante	0	2,295,974,041	Pasivo Circulante	2,029,777,723	349,107,281
Efectivo y Equivalentes	0	188,978,985	Cuentas por Pagar a Corto Plazo	0	137,291,082
Derechos a Recibir Efectivo o Equivalentes	0	2,029,109,341	Documentos por Pagar a Corto Plazo	0	0
Derechos a Recibir Bienes o Servicios	0	77,885,715	Porción a Corto Plazo de la Deuda Pública a Largo Plazo	0	189,316,256
Inventarios	0	0	Títulos y Valores a Corto Plazo	0	0
Almacenes	0	0	Pasivos Diferidos a Corto Plazo	2,009,313,074	0
Estimación por Pérdida o Deterioro de Activos Circulantes	0	0	Fondos y Bienes de Terceros en Garantía y/o Administración a Corto Plazo	20,464,649	0
Otros Activos Circulantes	0	0	Provisiones a Corto Plazo	0	0
Activo No Circulante	89,180,719	1,334,311,109	Otros Pasivos a Corto Plazo	0	22,499,943
Inversiones Financieras a Largo Plazo	0	0	Pasivo No Circulante	695,669,418	0
Derechos a Recibir Efectivo o Equivalentes a Largo Plazo	0	362,508	Cuentas por Pagar a Largo Plazo	0	0
Bienes Inmuebles, Infraestructura y Construcciones en Proceso	0	1,230,545,063	Documentos por Pagar a Largo Plazo	0	0
Bienes Muebles	0	97,545,642	Deuda Pública a Largo Plazo	692,069,418	0
Activos Intangibles	0	5,857,896	Pasivos Diferidos a Largo Plazo	3,600,000	0
Depreciación, Deterioro y Amortización Acumulada de Bienes	89,180,719	0	Fondos y Bienes de Terceros en Garantía y/o en Administración a Largo Plazo	0	0
Activos Diferidos	0	0	Provisiones a Largo Plazo	0	0
Estimación por Pérdida o Deterioro de Activos no Circulantes	0	0			
Otros Activos no Circulantes	0	0	HACIENDA PÚBLICA/ PATRIMONIO	1,218,094,750	53,330,180
			Hacienda Pública/Patrimonio Contribuido	22,194,129	22,249,678
			Aportaciones	0	22,249,678
			Donaciones de Capital	22,194,129	0
			Actualización de la Hacienda Pública / Patrimonio	0	0
			Hacienda Pública/Patrimonio Generado	1,195,900,621	31,080,502
			Resultados del Ejercicio (Ahorro / Desahorro)	0	2,876,840
			Resultados de Ejercicios Anteriores	1,195,900,621	0
			Revalúos	0	0
			Reservas	0	0
			Rectificaciones de Resultados de Ejercicios Anteriores	0	28,203,661
			Exceso o Insuficiencia en la Actualización de la Hacienda Pública/Patrimonio	0	0
			Resultado por Posición Monetaria	0	0
			Resultado por Tenencia de Activos no Monetarios	0	0


Bajo protesta de decir verdad declaramos que los Estados Financieros y sus Notas son razonablemente correctos y responsabilidad del emisor

C.P. TIRSO AGUSTIN RODRÍGUEZ DE LA GALA GÓMEZ
SECRETARIO DE FINANZAS


C.P. GUADALUPE ESTHER CÁRDENAS GUERRERO
SUBSECRETARÍA DE EGRESOS

INFORME SOBRE PASIVOS CONTINGENTES

Al 31 de diciembre de 2014 el Poder Ejecutivo del Estado de Campeche no cuenta con pasivos contingentes a informar.



C.P. Tirso Agustín Rodríguez de la Gala Gómez
Secretario de Finanzas



C.P. Guadalupe Esther Cárdenas Guerrero
Subsecretaria de Egresos

NOTAS A LOS ESTADOS FINANCIEROS

a) NOTAS DE DESGLOSE

I) NOTAS AL ESTADO DE SITUACIÓN FINANCIERA

1. Activo

1.2 Efectivo y Equivalentes

El saldo de Efectivo y Equivalentes de Efectivo está representado principalmente por el efectivo disponible en instituciones bancarias e inversiones con vencimiento en un plazo inferior a 3 meses y se integra de la siguiente forma:

Concepto	2014
Efectivo	928,800
Bancos/Tesorería	52,196,010
Inversiones Temporales (Hasta 3 meses)	1,342,681,753
Depósitos de Fondos de Terceros en Garantía y/o Administración	96,622,368
Suma	1,492,428,931

1.3 Derechos a recibir Efectivo o Equivalentes

El saldo de Derechos a recibir Efectivo y Equivalentes al 31 de diciembre de 2014, se integra de la siguiente manera:

Concepto	2014
Cuentas por Cobrar a Corto Plazo	196,224
Deudores Diversos por Cobrar a Corto Plazo	1,458,957
Ingresos por Recuperar a Corto Plazo	2,009,313,074
Deudores por Anticipos de la Tesorería a Corto Plazo	10,507,342
Préstamos Otorgados a Corto Plazo	210,664,550
Suma	2,232,140,148

1.4 Derechos a recibir Bienes o Servicios

El saldo de Derechos a recibir Bienes o Servicios al 31 de diciembre de 2014, se integra de la siguiente manera:

Concepto	2014
Anticipo a Proveedores por Adquisición de Bienes y Prestación de Servicios a Corto Plazo	565,924
Anticipo a Proveedores por Adquisición de Bienes Inmuebles y Muebles a Corto Plazo	47,390,918
Anticipo a Contratistas por Obras Públicas a Corto Plazo	81,268,268
Suma	129,225,110

1.5 Otros activos circulantes

Este rubro está integrado por la cuenta de Valores en Garantía.

1.6 Inversiones Financieras a Largo Plazo

Este rubro se integra por la cuenta Participaciones y Aportaciones de Capital, correspondiendo 45,000 pesos a Acciones y Valores en el Sector Público y 269,030 pesos a Acciones y Valores en el Sector Privado.

1.7 Derechos a Recibir Efectivo o Equivalentes a Largo Plazo.

Se integra por la cuenta de Deudores Diversos a Largo Plazo.

1.8 Bienes Inmuebles, Infraestructura y Construcciones en Proceso.

El saldo de Bienes Inmuebles, Infraestructura y Construcciones en Proceso al 31 de diciembre de 2014 se integra de la siguiente manera:

Concepto	2014
Terrenos	239,072,191
Viviendas	53,320,984
Edificios no Habitacionales	1,454,101,500
Construcciones en Proceso en Bienes de Dominio Público	3,575,818,202
Construcciones en Proceso en Bienes Propios	198,605,865
Otros Bienes Inmuebles	1,076,645,605
Suma	6,597,564,347

1.9 Bienes Muebles

En este rubro el Poder Ejecutivo se apeg a lo establecido por el Consejo Nacional de Armonización Contable en las Reglas Específicas de Registro y Valoración del Patrimonio y Principales Reglas de Registro y Valoración del Patrimonio (Elementos Generales) publicados en el Diario Oficial de la Federación. A continuación se presenta la integración del rubro de Bienes Muebles:

Concepto	2014
Mobiliario y Equipo de Administración	294,436,846
Mobiliario y Equipo Educativo y Recreativo	50,682,828
Equipo e Instrumental Médico y de Laboratorio	56,619,807
Vehículos y Equipo de Transporte	620,690,692
Equipo de Defensa y Seguridad	19,556,195
Maquinaria, Otros Equipos y Herramientas	360,707,903
Colecciones, Obras de Arte y Objetos Valiosos	28,230,929
Suma	1,430,925,199

1.10 Activos Intangibles

El saldo de Activos intangibles se integra de la siguiente manera:

Concepto	2014
Software	13,022,216
Licencias	4,097,971
Suma	17,120,187

1.11 Depreciación, Deterioro y Amortización Acumulada de Bienes.

Se presenta la Depreciación acumulada de los bienes muebles apegándonos a los Parámetros de Estimación de Vida A continuación se presenta la integración de la Depreciación Acumulada por Bien Mueble.

Concepto	2014
Depreciación Acumulada de Mobiliario y Equipo de Administración	208,447,273
Depreciación Acumulada de Mobiliario y Equipo Educativo y Recreativo	40,944,380
Depreciación Acumulada de Equipo e Instrumental Médico y de Laboratorio	33,243,528
Depreciación Acumulada de Vehículos y Equipo de Transporte	462,903,606
Depreciación Acumulada de Maquinaria, Otro Equipo y Herramientas	229,454,709
Suma	974,993,496

1.12 Pasivo

A continuación se presenta la integración del pasivo, dividido en Corto y Largo Plazo. El rubro de Cuentas por Pagar a Corto Plazo se integra por operaciones derivadas de servicios personales, proveedores, contratistas por obras públicas, participaciones y aportaciones, transferencias otorgadas, intereses comisiones y otros gastos de la deuda pública, retenciones y contribuciones y otras cuentas por pagar.

Concepto	2014
Cuentas por Pagar a Corto Plazo	1,148,561,963
Porción a Corto Plazo de la Deuda Pública Interna	19,029,297
Pasivos Diferidos a Corto Plazo	2,009,313,074
Fondos y Bienes de Terceros en Garantía y/o Administración a Corto Plazo	75,033,418
Otros Pasivos a Corto Plazo	114,954,485
Suma Corto Plazo	3,366,892,237
Deuda Pública a Largo Plazo	809,738,379
Pasivos Diferidos a Largo Plazo	7,200,000
Suma Largo Plazo	816,938,379

II) NOTAS AL ESTADO DE ACTIVIDADES

2.1 Ingresos de Gestión

2.1.1 Impuestos:

Los ingresos provenientes de los impuestos que, en forma obligatoria, fija el Estado a las personas físicas y morales sobre sus ingresos, establecidos en la Ley de Ingresos del Estado de Campeche para el Ejercicio Fiscal 2014 en su artículo 1. El apartado de impuestos se integra por:

Concepto	2014
Impuestos Sobre los Ingresos	25,274,779
Impuestos Sobre el Patrimonio	144,451,635
Impuestos Sobre la Producción, el Consumo y las Transacciones	4,637,251
Impuestos Sobre Nóminas y Asimilables	1,230,122,272
Accesorios de Impuestos	11,917,377
Otros Impuestos	347,102,302
Suma de Impuestos	1,763,505,616

El rubro de otros impuestos se refiere al Impuesto Adicional para la Preservación del Patrimonio Cultural, Infraestructura y Deporte.

2.1.2 Derechos

Los ingresos provenientes de Derechos por uso o aprovechamiento de los bienes de dominio público, así como por recibir servicios que presta el Estado, establecidos en el Artículo 1. El apartado de Derechos de la Ley de Ingresos del Estado de Campeche, para el Ejercicio Fiscal 2014 está integrado por:

Concepto	2014
Derechos por el Uso, Goco, Aprovechamiento o Explotación de Bienes de Dominio Público	581,139,534
Derechos por Prestación de Servicios	309,793,881
Accesorios de Derechos	1,102,185
Suma de Derechos	892,035,600

2.1.3 Productos de tipo corriente.

Los Ingresos provenientes de Productos derivados de contraprestaciones de servicios que presta el Estado, así como de actividades que originen recursos que representen un aumento del efectivo, establecidos en el artículo 1, Apartado de productos de la ley de Ingresos del Estado de Campeche, se integran por Otros Productos que Generan Ingresos Corrientes que corresponde a suscripción anual por Talleres Gráficos y Periódico Oficial del Estado por 328,878 pesos.

2.1.4 Aprovechamientos de tipo corriente.

Los ingresos provenientes de Aprovechamientos por funciones de derecho público distinto de las contribuciones, establecidos en el Artículo 1, apartado de aprovechamientos de la Ley de Ingresos del Estado de Campeche, están integrados de la siguiente forma:

Concepto	2014
Incentivos Derivados de la Colaboración Fiscal	261,314,844
Multas	2,756,352
Indemnizaciones	10,162,566
Aprovechamientos Provenientes de Obras Públicas	25,027,794
Accesorios de Aprovechamientos	212,220
Otros Aprovechamientos	53,762,523
Suma de Aprovechamientos de Tipo Corriente	353,236,299

2.2 Participaciones, Aportaciones, Transferencias, Asignaciones, Subsidios y Otras Ayudas.

Los Ingresos provenientes de Participaciones y Aportaciones, incluyendo los recursos recibidos de programas federales, establecidos en el Artículo 1, apartado de Participaciones y Aportaciones de la Ley de Ingresos del Estado de Campeche están integrados por:

Concepto	2014
Participaciones	6,496,101,094
Fondos de Aportaciones Federales para la Entidad Federativa	6,459,623,291
Convenios	4,139,449,949
Suma de Participaciones, Aportaciones, Transferencias, Asignaciones, Subsidios y Otras Ayudas.	17,095,174,334

2.3 Otros ingresos y Beneficios.

Este rubro se integra por 59,070,148 pesos que pertenecen a Productos de Tipo Corriente pero que se incluyen por regla de presentación, en Ingresos Financieros dentro del rubro Otros Ingresos y Beneficios. Esta regla se encuentra en el Estado de Actividades, dentro del Capítulo VII del Manual de Contabilidad Gubernamental emitido por el Consejo Nacional de Armonización Contable. *(No se incluyen: Utilidades e Intereses. Por regla de presentación se revelan como Ingresos Financieros)*. También se integra por Otros Ingresos Diversos con un importe de 1,278,023 pesos.

2.4 Gastos y Otras Pérdidas:

En lo relativo al Gasto y otras pérdidas, éste ascendió a 18,968,146,741 pesos, y en cumplimiento a la normatividad emitida por el Consejo Nacional de Armonización Contable, a continuación se explican aquellas cuentas de gasto que en lo individual representan el 10% o más del gasto total, siendo las más representativas las siguientes:

% Sobre Gasto	Concepto	2014
26.89	Servicios personales	5,100,609,882
12.16	Transferencias Internas y Asignaciones al Sector Público	2,305,706,528
26.27	Transferencias al Resto del Sector Público	4,983,438,788

- Servicios personales: se integra por Remuneraciones al Personal de Carácter Permanente, Remuneraciones al Personal de Carácter Transitorio, Remuneraciones Adicionales y Especiales, Seguridad Social, Otras Prestaciones Sociales y Económicas, y Pago de Estímulos a Servidores Públicos.
- Transferencias Internas y Asignaciones al Sector Público:

Concepto	2014
Asignaciones presupuestarias al Poder Ejecutivo	315,060,419
Asignaciones presupuestarias al Poder Legislativo	208,494,213
Asignaciones presupuestarias al Poder Judicial	259,799,789
Asignaciones presupuestarias a Órganos Autónomos	1,522,352,107
Suma de Transferencias y Asignaciones al Sector Público	2,305,706,528

- Transferencias al Resto del Sector Público:

Concepto	2014
Transferencias otorgadas a entidades paraestatales no empresariales y no financieras	4,086,176,281
Transferencias otorgadas para entidades paraestatales empresariales y no financieras	433,740,105
Transferencias otorgadas a entidades federativas y municipios	463,522,402
Suma de Transferencias al Resto del Sector Público	4,983,438,788

III) NOTAS AL ESTADO DE VARIACIÓN EN LA HACIENDA PÚBLICA

3.1. El saldo del rubro Rectificaciones de Resultados de ejercicios anteriores del ejercicio 2014 en el Estado de Variación en la Hacienda Pública, está incluido directamente en la fila de Resultado de Ejercicios anteriores.

IV) NOTAS AL ESTADO DE FLUJOS DE EFECTIVO

4.1 Efectivo y equivalentes

A continuación se presenta un comparativo de los ejercicios 2013 y 2014 de las cuentas que integran el rubro de Efectivo y Equivalentes.

Concepto	2014	2013
Efectivo	928,800	-
Bancos/Tesorería	52,196,010	290,174,836
Inversiones Temporales (Hasta 3 meses)	1,342,681,753	940,834,736
Depósitos de Fondos de Terceros en Garantía y/o Administración	96,622,368	72,440,374
Suma	1,492,428,931	1,303,449,947

V) CONCILIACIÓN ENTRE LOS INGRESOS PRESUPUESTARIOS Y CONTABLES, ASÍ COMO ENTRE LOS EGRESOS PRESUPUESTARIOS Y LOS GASTOS CONTABLES

CUENTA PÚBLICA 2014
Conciliación entre los Ingresos Presupuestarios y Contables
Del 1 de enero al 31 de diciembre de 2014
(pesos)
PODER EJECUTIVO

1. Ingresos Presupuestarios		20,988,944,559
2. Más ingresos contables no presupuestarios		1,278,023
Incremento por variación de inventarios	-	
Disminución del exceso de estimaciones por pérdida o deterioro u obsolescencia	-	
Disminución del exceso de provisiones	-	
Otros ingresos y beneficios varios	1,278,023	
Otros ingresos contables no presupuestarios	-	
3. Menos ingresos presupuestarios no contables		825,593,683
Productos de capital	3,653,315	
Aprovechamientos capital	-	
Ingresos derivados de financiamientos	821,940,369	
Otros Ingresos presupuestarios no contables	-	
4. Ingresos Contables (4 = 1 + 2 - 3)		20,164,628,899

CUENTA PÚBLICA 2014
Conciliación entre los Egresos Presupuestarios y los Gastos Contables
Del 1 de enero al 31 de diciembre de 2014
(pesos)
PODER EJECUTIVO

1. Total de egresos (presupuestarios)		21,462,902,129
2. Menos egresos presupuestarios no contables		2,672,922,919
Mobiliario y equipo de administración	31,463,867	
Mobiliario y equipo educacional y recreativo	2,481,050	
Equipo e instrumental médico y de laboratorio	6,064,696	
Vehículos y equipo de transporte	40,631,059	
Equipo de defensa y seguridad	910,136	
Maquinaria, otros equipos y herramientas	18,000,959	
Activos biológicos	-	
Bienes inmuebles	20,240,608	
Activos intangibles	6,256,139	
Obra pública en bienes propios*	1,218,922,018	
Acciones y participaciones de capital	-	
Compra de títulos y valores	-	
Inversiones en fideicomisos, mandatos y otros análogos	-	
Provisiones para contingencias y otras erogaciones especiales	-	
Amortización de la deuda pública	319,112,432	
Adeudos de ejercicios fiscales anteriores (ADEFAS)	904,799,040	
Otros Egresos Presupuestales No Contables	104,040,915	
3. Más gastos contables no presupuestales		178,167,531
Estimaciones, depreciaciones, deterioros, obsolescencia y amortizaciones	118,502,337	
Provisiones	-	
Disminución de inventarios	-	
Aumento por insuficiencia de estimaciones por pérdida o deterioro u obsolescencia	-	
Aumento por insuficiencia de provisiones	-	
Otros Gastos	59,619,611	
Otros Gastos Contables No Presupuestales	45,583	
4. Total de Gasto Contable (4 = 1 - 2 + 3)		18,968,146,741

* Nota: Incluye Obra Pública en Bienes de Dominio Público.

CUENTA PÚBLICA 2014
NOTAS A LOS ESTADOS FINANCIEROS
PODER EJECUTIVO

b) NOTAS DE MEMORIA

El Poder Ejecutivo del Estado de Campeche no informa sobre cuentas de orden.

c) NOTAS DE GESTIÓN ADMINISTRATIVA

1. Introducción e Historia

En 1862 surgió la vida política del Gobierno del Estado de Campeche, mediante el decreto del 19 de febrero del Presidente Juárez que reconoció a la nueva entidad federativa.

El Estado de Campeche se localiza al sureste de la República Mexicana y al oeste de la Península de Yucatán.

La economía de Campeche se sustenta en diversos sectores productivos, entre los que se encuentran el extractivo (petróleo), turismo, agricultura, pesca y la industria manufacturera; también el sector servicios y el comercio, contribuyen al producto interno campechano.

El Estado de Campeche está conformado por 11 municipios.

2. Organización y Objeto Social

a) Objeto Social

La Ley Orgánica de la Administración Pública del Estado de Campeche de fecha 14 de Septiembre de 2009 en el Capítulo Primero.- Disposiciones generales establece:

El ejercicio de la función pública se conducirá con respeto y apego a la legalidad promocionando el desarrollo democrático, el respeto a los derechos humanos, el derecho de acceso a la información pública, la transparencia y la rendición de cuentas en las acciones de gobierno que realizan las dependencias y entidades de la administración pública estatal.

b) Ejercicio Fiscal

El 27 de Diciembre de 2013 se publicó en el Periódico Oficial del Estado, el presupuesto de Egresos del Estado de Campeche para el ejercicio fiscal 2014.

c) Características del Sistema de Contabilidad

El Sistema Integral de Armonización Contable para el Gobierno del Estado de Campeche (SIACAM) fue creado para dar cumplimiento a la Ley General de Contabilidad Gubernamental, las disposiciones emitidas por el Consejo Nacional de Armonización Contable y para integrar el proceso de las diferentes áreas que componen la operación del Gobierno.

Módulos y características que componen SIACAM:

- **Contabilidad**
 - ✓ Pólizas
 - ✓ Árbol contable
 - ✓ Sincronización de catálogos
 - ✓ Momentos Contables (matrices de conversión)
- **Egresos**
 - ✓ Administración de bancos
 - ✓ Operaciones bancarias
 - ✓ Control y clasificación de beneficiarios
 - ✓ Programación de pagos
- **Presupuesto**
 - ✓ Administración de claves presupuestales
 - ✓ Controles presupuestarios
- **Obras**
 - ✓ Control de fuentes de financiamiento
 - ✓ Administración de convenios
 - ✓ Autorización de recursos
 - ✓ Aprobación de proyectos/obras
 - ✓ Control de la ejecución presupuestal, contable y financiera de los proyectos/obras
- **Anteproyecto**
 - ✓ Administración de la estructura programática
 - ✓ Control de Programas Operativos Anuales (POA)
 - ✓ Matrices de indicadores de resultados
 - ✓ Fichas técnicas

- **Servicios de Tokens Seguros (Seguridad y control de usuario)**

- ✓ Gestión de usuario
- ✓ Gestión de roles
- ✓ Lista de control de acceso (Modularización de permisos de acuerdo a los roles)
- ✓ Control de acceso y consumo para sistemas externos por tokens seguros

3. Bases de preparación de los Estados Financieros

En el ejercicio 2014 se han estado realizando las modificaciones a los marcos normativos contables y presupuestarios, para lograr el cumplimiento de lo dispuesto en la Ley General de Contabilidad Gubernamental.

Los Estados Financieros de la Entidad han sido elaborados en apego a las disposiciones emitidas por el Consejo Nacional de Armonización Contable (CONAC).

4. Políticas significativas de contabilidad

Los Estados Financieros fueron elaborados con base al Capítulo VII del Manual de Contabilidad Gubernamental y la Guía para la elaboración de la Cuenta Pública 2014 para las Entidades Federativas emitidos por el Consejo Nacional de Armonización Contable.


Bajo esta temática las principales políticas contables que aplica la Secretaría de Finanzas son las siguientes:

- 1) La Información Financiera se prepara y se presenta con base en los lineamientos que señalan la Ley de Ingresos y la Ley de Presupuesto de Egresos aprobadas por el H. Congreso del Estado, los cuales difieren de las NIF's por reconocer sus ingresos cuando se cobran.
- 2) Los gastos se registran cuando el egreso se autoriza o se define el pasivo correspondiente por haber contraído un compromiso. Los anticipos para gastos se comprometen provisionalmente según la partida presupuestal solicitada, la cual una vez comprobada, se afecta presupuestalmente en forma definitiva.
- 3) Las adquisiciones de bienes muebles e inmuebles se consideran como egreso presupuestal por el monto de los pagos parciales o totales durante el ejercicio en que se realizan. Para efectos de reconocer dentro del Estado de Situación Financiera el costo de dichas adquisiciones, el Gobierno del Estado registra contablemente los importes ejercidos como Activos.

-
- 4) Los principios, criterios, normas y reglas específicas que rigen a la contabilidad gubernamental, corresponden a las mejores prácticas contables aplicables; lo que otorga el sustento al registro de las operaciones y la presentación de los estados financieros. Estas características facilitan a las instancias fiscalizadoras, verificar la veracidad de los datos del ingreso y egreso, así como de las operaciones de financiamiento.
 - 5) Para generar información financiera que facilite la toma de decisiones y sea un apoyo confiable en la administración de los recursos públicos; los Estados Financieros del ejercicio fiscal 2013 fueron adecuados con la finalidad de realizar el comparativo correspondiente al ejercicio 2014, y proporcionar información clara y confiable.



C.P. Tirso Agustín Rodríguez de la Gala Gómez
Secretario de Finanzas



C.P. Guadalupe Esther Cárdenas Guerrero
Subsecretaria de Egresos

Cuenta Pública 2014
Estado Analítico del Activo
Del 1 de enero al 31 de diciembre de 2014
(Pesos)

Ente Público:

PODER EJECUTIVO

Concepto	Saldo Inicial 1	Cargos del Periodo 2	Abonos del Periodo 3	Saldo Final 4 =(1+2-3)	Variación del Periodo (4-1)
ACTIVO	7,401,730,960	1,008,855,674,727	1,003,314,570,297	10,942,835,390	3,541,104,430
Activo Circulante	1,558,386,150	1,004,135,027,871	1,001,839,053,831	3,854,360,190	2,295,974,041
Efectivo y Equivalentes	1,303,449,947	974,900,589,216	974,711,610,232	1,492,428,931	188,978,985
Derechos a Recibir Efectivo o Equivalentes	203,030,807	28,832,866,663	26,803,757,322	2,232,140,148	2,029,109,341
Derechos a Recibir Bienes o Servicios	51,339,395	401,571,992	323,686,277	129,225,110	77,885,715
Inventarios	0	0	0	0	0
Almacenes	0	0	0	0	0
Estimación por Pérdida o Deterioro de Activos Circulantes	0	0	0	0	0
Otros Activos Circulantes	566,001	0	0	566,001	0
Activo No Circulante	5,843,344,810	2,720,646,856	1,475,516,467	7,088,475,200	1,245,130,389
Inversiones Financieras a Largo Plazo	314,030	0	0	314,030	0
Derechos a Recibir Efectivo o Equivalentes a Largo Plazo	17,182,424	878,797,195	878,434,688	17,544,932	362,508
Bienes Inmuebles, Infraestructura y Construcciones en Proceso	5,367,019,284	1,639,189,555	408,644,492	6,597,564,347	1,230,545,063
Bienes Muebles	1,333,379,557	162,222,776	64,677,134	1,430,925,199	97,545,642
Activos Intangibles	11,262,292	7,193,394	1,335,498	17,120,187	5,857,896
Depreciación, Deterioro y Amortización Acumulada de Bienes	-885,812,776	33,243,936	122,424,655	-974,993,496	-89,180,719
Activos Diferidos	0	0	0	0	0
Estimación por Pérdida o Deterioro de Activos no Circulantes	0	0	0	0	0
Otros Activos no Circulantes	0	0	0	0	0

Bajo protesta de decir verdad declaramos que los Estados Financieros y sus Notas son razonablemente correctos y responsabilidad del emisor

C.P. TIRSO AGUSTIN RODRÍGUEZ DE LA GALA GÓMEZ
SECRETARIO DE FINANZAS

C.P. GUADALUPE ESTHER CÁRDENAS GUERRERO
SUBSECRETARIA DE EGRESOS

Cuenta Pública 2014
Estado Analítico de la Deuda y Otros Pasivos
Del 1 de enero al 31 de diciembre de 2014
(Pesos)

Ente Público:

PODER EJECUTIVO

Denominación de las Deudas		Moneda de Contratación	Institución o País Acreedor	Saldo Inicial del Periodo	Saldo Final del Periodo
DEUDA PÚBLICA					
	Corto Plazo				
Deuda Interna				208,345,553	19,029,297
	Instituciones de Crédito			208,345,553	19,029,297
	Títulos y Valores			0	0
	Arrendamientos Financieros			0	0
Deuda Externa				0	0
	Organismos Financieros Internacionales			0	0
	Deuda Bilateral			0	0
	Títulos y Valores			0	0
	Arrendamientos Financieros			0	0
Subtotal a Corto Plazo				208,345,553	19,029,297
	Largo Plazo				
Deuda Interna				117,668,962	809,738,379
	Instituciones de Crédito			117,668,962	809,738,379
	Títulos y Valores			0	0
	Arrendamientos Financieros			0	0
Deuda Externa				0	0
	Organismos Financieros Internacionales			0	0
	Deuda Bilateral			0	0
	Títulos y Valores			0	0
	Arrendamientos Financieros			0	0
Subtotal a Largo Plazo				117,668,962	809,738,379
Otros Pasivos				1,481,476,241	3,355,062,940
Total Deuda y Otros Pasivos				1,807,490,756	4,183,830,616

Bajo protesta de decir verdad declaramos que los Estados Financieros y sus Notas son razonablemente correctos y responsabilidad del emisor

P. TIRSO AGUSTIN RODRIGUEZ DE LA GALA GÓMEZ
SECRETARIO DE FINANZAS

C.P. GUADALUPE ESTHER CÁRDENAS GUERRERO
SUBSECRETARIA DE EGRESOS

***Secretaría de Finanzas del Gobierno del Estado de
Campeche***

Estados de Flujos de Efectivo

Por los años que terminaron el 31 de diciembre 2014 y 2013



Dictamen de los Auditores Independientes

Al C. Gobernador Constitucional del
Gobierno del Estado de Campeche:

Hemos auditado el estado de flujos de efectivo adjunto de la Secretaría de Finanzas del Gobierno del Estado de Campeche (la Secretaría) correspondiente al año terminado el 31 de diciembre de 2014, así como un resumen de las políticas contables significativas y otras notas aclaratorias.

Responsabilidad de la Administración de la Secretaría sobre el estado de flujos de efectivo

La Administración de la Secretaría es responsable de la preparación y presentación razonable del estado de flujos de efectivo de conformidad con las Normas de Información Financiera (Normas), emitidas por el Consejo Nacional de Armonización Contable (CONAC) y por el Consejo para la Implementación del Proceso de Armonización Contable en el Estado de Campeche (CIPACAM), aplicable a la preparación del estado de flujos de efectivo. Asimismo, la Administración de la Secretaría es responsable del control interno que considere necesario para permitir la preparación del estado de flujos de efectivo libre de errores significativos, ya sea por fraude o error.

Responsabilidad del auditor

Nuestra responsabilidad consiste en expresar una opinión sobre el estado de flujos de efectivo con base en nuestra auditoría. Nuestra auditoría fue realizada de acuerdo con las Normas Internacionales de Auditoría. Dichas normas requieren cumplir con requerimientos éticos, así como, planear y efectuar la auditoría de tal manera que permita obtener una seguridad razonable de que el estado financiero no contiene errores significativos.

Una auditoría consiste en realizar procedimientos para obtener evidencia que soporte las cifras y revelaciones del estado financiero. Los procedimientos seleccionados dependen del juicio del auditor, incluyendo la evaluación del riesgo de error significativo en el estado financiero, ya sea por fraude o error. Al realizar la evaluación del riesgo, el auditor considera el control interno que es relevante para la preparación y presentación razonable del estado de flujos de efectivo con el fin de diseñar procedimientos de auditoría apropiados en las circunstancias, pero no con el propósito de expresar una opinión sobre la efectividad del control interno de la Secretaría. Una auditoría también incluye la evaluación de lo apropiado de las políticas contables utilizadas y de la razonabilidad de las estimaciones contables hechas por la Secretaría, así como la evaluación de la presentación del estado de flujos de efectivo.



Consideramos que la evidencia de auditoría que obtuvimos proporciona una base suficiente y apropiada para sustentar nuestra opinión de auditoría.

Opinión

En nuestra opinión, el estado de flujos de efectivo presenta razonablemente en todos los aspectos importantes, los flujos de efectivo de la Secretaría de Finanzas del Gobierno del Estado de Campeche correspondientes al año terminado el 31 de diciembre de 2014, de conformidad con las Normas emitidas por el CONAC y el CIPACAM, aplicables a la preparación de este estado financiero.

Otros asuntos

Sin calificar nuestra opinión, el estado de flujos de efectivo adjunto no constituye un juego completo de estados financieros preparados de conformidad con Normas de Información Financiera emitidas por el CONAC y el CIPACAM. Asimismo, dichas normas requieren la preparación de estados financieros contables y presupuestales, dichos estados financieros no se incluyen en el presente juego de estados financieros.

Respecto a las Aportaciones Federales para Entidades Federativas y Municipios (Ramos 28 y 33) y Convenios, nuestro trabajo sólo incluyó la revisión de los ingresos recibidos de la Federación y la entrega de los mismos a las Entidades Públicas encargadas de ejercer los recursos. Debido a que no fuimos contratados para ello, no revisamos la aplicación del recurso por parte de los ejecutores del gasto. Asimismo, nuestro trabajo respecto a las transferencias de recursos estatales a Órganos Autónomos, Organismos Descentralizados, Entidades y Otros Subsidios y Apoyos, sólo incluyó la revisión de la entrega de los recursos a los mismos.

PricewaterhouseCoopers, S. C.

A handwritten signature in black ink, enclosed within a large, hand-drawn oval. The signature is stylized and appears to read 'Omar Penha Estrada'.

C.P.C. Omar Penha Estrada
Socio de Auditoría

México, D. F., 10 de abril de 2015

Secretaría de Finanzas del Gobierno del Estado de Campeche

Estados de Flujos de Efectivo

Por los años que terminaron el 31 de diciembre de 2014 y 2013

Cifras en pesos

	Saldos al 31 de diciembre de 2014	Saldos al 31 de diciembre de 2013
Flujos de efectivo de las actividades de gestión		
Origen	\$ 20,163,734,875	\$ 19,017,400,578
Impuestos	1,763,505,616	1,290,273,144
Derechos	892,035,600	653,203,905
Productos de tipo corriente	59,399,026	46,726,443
Aprovechamientos de tipo corriente	353,236,299	325,506,317
Participación y aportaciones	17,095,174,334	16,651,062,155
Otros ingresos de operación	384,000	50,628,614
Aplicación	18,801,126,618	17,645,149,680
Servicios personales	5,100,609,882	4,742,291,554
Materiales y suministros	374,385,615	440,054,498
Servicios generales	900,573,411	1,066,257,818
Transferencias internas y asignaciones al sector público	2,305,706,528	2,074,891,210
Transferencias al resto del sector público	4,983,438,788	4,412,186,255
Subsidios y subvenciones	-	267,113
Ayudas sociales	383,693,619	589,598,838
Transferencias a fideicomisos, mandatos y contratos análogos	150,294,462	137,900,000
Transferencias a la seguridad social	4,995,996	4,500,000
Participaciones	1,776,408,438	1,763,300,289
Aportaciones	962,813,163	894,955,093
Convenios	1,798,610,697	1,512,879,569
Otras aplicaciones de operación	59,596,019	26,097,443
Flujos netos de efectivo por actividades de operación	1,362,608,257	1,372,250,898
Flujos de efectivo de las actividades de inversión		
Origen	289,062,049	131,600
Bienes muebles, inmuebles, infraestructura y construcción en proceso	289,062,049	131,600
Aplicación	1,725,908,237	905,464,636
Bienes muebles	112,367,384	161,509,673
Bienes inmuebles, infraestructura y construcción en proceso	1,606,774,369	739,224,038
Otras aplicaciones de inversión	6,766,484	4,730,925
Flujos netos de efectivo por actividades de inversión	(1,436,846,188)	(905,333,036)
Flujos de efectivo de las actividades de financiamiento		
Origen	502,827,937	128,495,310
Otros orígenes de financiamiento	-	321,339,591
Endeudamiento neto interno	502,827,937	(192,844,281)
Aplicación	239,611,022	44,508,150
Otras aplicaciones de financiamiento	191,162,412	-
Servicios de la deuda interna	48,448,610	44,508,150
Flujos netos de efectivo por actividades de financiamiento	263,216,915	83,987,160
Incremento neto en el efectivo y equivalente de efectivo	188,978,984	550,905,022
Efectivo y equivalentes al efectivo al inicio del ejercicio	1,303,449,947	752,544,925
Efectivo y equivalentes al efectivo al 31 de diciembre de 2014 y 2013	\$ 1,492,428,931	\$ 1,303,449,947

CUENTAS DE ORDEN

Fondos de inversión para el retiro	\$ 26,883,624	\$ 1,717,172
------------------------------------	---------------	--------------

Lic. Fernando Eutimio Ortega Bernés
Gobernador Constitucional del Estado

C.P. Tirso Agustín Rodríguez de la Gala Gómez
Secretario de Finanzas

C.P. Guadalupe Cárdenas Guerrero
Subsecretaría de Egresos

C.P. Cristina Kuk Flores
Directora de Contabilidad Gubernamental

INFORMACIÓN PRESUPUESTARIA



GOBIERNO DEL ESTADO DE CAMPECHE
ESTADO ANALÍTICO DE INGRESOS
ENERO - DICIEMBRE 2014

RUBROS DE LOS INGRESOS	INGRESO					
	INGRESOS ESTIMADO	AMPLIACIONES Y REDUCCIONES	INGRESOS MODIFICADO	INGRESOS DEVENGADO	INGRESOS RECAUDADO	INGRESOS EXCEDENTES
	(1)	(2)	(3=1+2)	(4)	(5)	6=(5-1)
1 IMPUESTOS	1,559,138,128.00	204,367,487.81	1,763,505,615.81	1,763,505,615.81	1,763,505,615.81	204,367,487.81
2 CUOTAS Y APORTACIONES DE SEGURIDAD SOCIAL						
3 CONTRIBUCIONES DE MEJORA						
4 DERECHOS	840,853,025.00	51,182,574.89	892,035,599.89	892,035,599.89	892,035,599.89	51,182,574.89
5 PRODUCTOS						
CORRIENTE	40,064,121.00	19,334,905.32	59,399,026.32	59,399,026.32	59,399,026.32	19,334,905.32
CAPITAL	3,600,000.00	53,314.66	3,653,314.66	3,653,314.66	3,653,314.66	53,314.66
6 APROVECHAMIENTOS						
CORRIENTE	249,063,209.00	104,173,090.20	353,236,299.20	353,236,299.20	353,236,299.20	104,173,090.20
CAPITAL	0.00				0.00	0.00
7 INGRESOS POR VENTA DE BIENES Y SERVICIOS						
8 PARTICIPACIONES Y APORTACIONES	14,230,500,443.00	2,864,673,891.01	17,095,174,334.01	17,095,174,334.01	17,095,174,334.01	2,864,673,891.01
9 TRANSFERENCIAS, ASIGNACIONES, SUBSIDIOS Y OTRAS AYUDAS						
0 INGRESOS DERIVADOS DE FINANCIAMIENTO	537,500,000.00	284,440,368.66	821,940,368.66	821,940,368.66	821,940,368.66	284,440,368.66
TOTAL	17,460,718,926.00	3,528,225,632.55	20,988,944,558.55	20,988,944,558.55	20,988,944,558.55	3,528,225,632.55
				Ingresos Excedentes		

ESTADO ANALÍTICO DE INGRESOS POR FUENTE DE FINANCIAMIENTO	INGRESO					
	INGRESOS ESTIMADO	AMPLIACIONES Y REDUCCIONES	INGRESOS MODIFICADO	INGRESOS DEVENGADO	INGRESOS RECAUDADO	INGRESOS EXCEDENTES
	(1)	(2)	(3=1+2)	(4)	(5)	6=(5-1)
INGRESOS DEL GOBIERNO						
IMPUESTOS	1,559,138,128.00	204,367,487.81	1,763,505,615.81	1,763,505,615.81	1,763,505,615.81	204,367,487.81
CONTRIBUCIONES DE MEJORAS						
DERECHOS	311,650,746.00	75,677,911.89	387,328,657.89	387,328,657.89	387,328,657.89	75,677,911.89
PRODUCTOS						
CORRIENTE	40,064,121.00	19,334,905.32	59,399,026.32	59,399,026.32	59,399,026.32	19,334,905.32
CAPITAL	3,600,000.00	53,314.66	3,653,314.66	3,653,314.66	3,653,314.66	53,314.66
APROVECHAMIENTOS						
CORRIENTE	249,063,209.00	104,173,090.20	353,236,299.20	353,236,299.20	353,236,299.20	104,173,090.20
CAPITAL	0.00	0.00	0.00	0.00	0.00	0.00
PARTICIPACIONES Y APORTACIONES	14,230,500,443.00	2,864,673,891.01	17,095,174,334.01	17,095,174,334.01	17,095,174,334.01	2,864,673,891.01
TRANSFERENCIAS, ASIGNACIONES, SUBSIDIOS Y OTRAS AYUDAS						
INGRESOS DE ORGANISMOS Y EMPRESAS						
CUOTAS Y APORTACIONES DE SEGURIDAD SOCIAL						
INGRESOS POR VENTA DE BIENES Y SERVICIOS	529,202,279.00	-24,495,337.00	504,706,942.00	504,706,942.00	504,706,942.00	-24,495,337.00
TRANSFERENCIAS, ASIGNACIONES, SUBSIDIOS Y OTRAS AYUDAS						
INGRESOS DERIVADOS DE FINANCIAMIENTOS						
INGRESOS DERIVADOS DE FINANCIAMIENTOS	537,500,000.00	284,440,368.66	821,940,368.66	821,940,368.66	821,940,368.66	284,440,368.66
TOTAL	17,460,718,926.00	3,528,225,632.55	20,988,944,558.55	20,988,944,558.55	20,988,944,558.55	3,528,225,632.55
				Ingresos Excedentes		

CP. TIRSO AGUSTÍN R. DE LA GALA GÓMEZ
SECRETARIO DE FINANZAS

LIC. LUIS ALFREDO SANDOVAL MARTÍNEZ
SUBSECRETARIO DE INGRESOS

CUENTA PÚBLICA 2014
Estado Analítico del Ejercicio Presupuesto de Egresos
Clasificación Administrativa
Del 01/01/2014 al 31/12/2014

Ente Público:

Poder Ejecutivo

Concepto	Egresos					Subejercicio
	Aprobado	Ampliaciones/(Reducciones)	Modificado	Devengado	Pagado	
	1	2	3 = (1 + 2)	4	5	
OFICINA DEL GOBERNADOR	216,918,499	78,855,304	295,773,803	292,830,044	263,012,886	2,943,759
SECRETARÍA PARTICULAR	104,125,226	29,001,752	133,126,978	131,758,381	127,502,391	1,368,597
SECRETARÍA PRIVADA	2,771,499	(390,223)	2,381,276	2,381,276	2,372,118	0
SECRETARÍA DE COORDINACIÓN	92,908,211	50,717,177	143,625,388	142,408,015	117,025,981	1,217,373
REPRESENTACIÓN DEL GOBIERNO DEL ESTADO EN EL DISTRITO FEDERAL	15,908,527	422,864	16,331,391	16,232,372	16,062,396	99,019
COMISIONADO DE ASUNTOS INTERNACIONALES	1,205,036	(896,266)	308,770	50,000	50,000	258,770
SECRETARÍA DE GOBIERNO	248,640,725	69,092,004	317,732,729	316,194,138	298,461,246	1,538,591
OFICINA DEL TITULAR	109,700,781	42,873,253	152,574,034	152,437,845	150,850,315	136,189
SUBSECRETARÍA "A" DE GOBIERNO	33,976,406	15,153,548	49,129,954	49,037,241	40,457,531	92,713
SUBSECRETARÍA "B" DE GOBIERNO	18,559,661	2,457,448	21,017,109	20,911,930	17,661,263	105,179
SUBSECRETARÍA "C" DE GOBIERNO	6,474,852	(867,325)	5,607,527	5,510,969	5,275,435	96,558
DIRECCIÓN DE GOBERNACIÓN	3,283,230	(222,820)	3,060,410	3,038,050	2,965,666	22,360
DIRECCIÓN DE GESTORÍA INSTITUCIONAL	1,820,706	(233,963)	1,586,743	1,562,553	1,511,899	24,190
DIRECCIÓN DEL REGISTRO PÚBLICO DE LA PROPIEDAD Y DE COMERCIO	10,252,943	11,206,528	21,459,471	21,257,320	20,876,331	202,151
DIRECCIÓN DEL REGISTRO DEL ESTADO CIVIL	16,151,044	(409,392)	15,741,652	15,580,464	15,079,243	161,188
DIRECCIÓN DE LOS TALLERES GRÁFICOS DEL ESTADO	6,308,050	955,807	7,263,857	7,219,570	5,540,273	44,287
DIRECCIÓN DEL PERIÓDICO OFICIAL DEL ESTADO	2,576,615	21,054	2,597,669	2,511,854	2,457,277	85,815
DIRECCIÓN DE PROGRAMACIÓN Y DESARROLLO	2,607,394	(217,135)	2,390,259	2,364,262	2,331,335	25,997
DIRECCIÓN DEL TRABAJO Y PREVISIÓN SOCIAL	17,059,303	(271,240)	16,788,063	16,591,965	16,197,979	196,098
ARCHIVO GENERAL DEL ESTADO	4,786,621	(80,255)	4,706,366	4,602,464	4,437,427	103,902
UNIDAD DE LA DEFENSORÍA PÚBLICA	0	0	0	0	0	0
UNIDAD DE ASUNTOS JURÍDICOS	1,358,126	(82,090)	1,276,036	1,253,308	1,220,153	22,728
UNIDAD DE CONTROL NOTARIAL	1,495,333	(227,568)	1,267,765	1,246,004	1,222,129	21,761
COORDINACIÓN ADMINISTRATIVA	12,229,660	(963,846)	11,265,814	11,068,339	10,376,990	197,475

CUENTA PÚBLICA 2014
Estado Analítico del Ejercicio Presupuesto de Egresos
Clasificación Administrativa
Del 01/01/2014 al 31/12/2014

Ente Público:

Poder Ejecutivo

Concepto	Egresos					Subejercicio
	Aprobado	Ampliaciones/(Reducciones)	Modificado	Devengado	Pagado	
	1	2	3 = (1 + 2)	4	5	
SECRETARÍA DE DESARROLLO SOCIAL Y REGIONAL	174,966,959	2,126,753	177,093,712	167,494,229	144,608,655	9,599,483
OFICINA DEL SECRETARIO	12,974,133	1,364,091	14,338,224	14,088,678	13,172,958	249,546
SUBSECRETARÍA DE DESARROLLO SOCIAL	15,426,316	(14,526,920)	899,396	892,894	856,822	6,502
SUBSECRETARÍA DE DESARROLLO REGIONAL	8,413,397	(1,095,939)	7,317,458	6,965,285	6,571,821	352,173
DIRECCIÓN DE PLANEACIÓN E INFORMACIÓN SOCIAL	3,437,762	246,421	3,684,183	3,655,582	3,537,982	28,601
DIRECCIÓN DE PROGRAMACIÓN Y PRESUPUESTACIÓN	2,717,380	(215,026)	2,502,354	2,473,793	2,408,020	28,561
DIRECCIÓN DE DESARROLLO HUMANO	56,235,218	703,404	56,938,622	56,767,923	51,348,086	170,699
DIRECCIÓN DE ATENCIÓN A LA MARGINACIÓN Y POBREZA	15,545,555	(4,713,071)	10,832,484	5,897,321	4,982,020	4,935,163
COORDINACIÓN DE ENLACES MUNICIPALES	5,237,010	1,587,726	6,824,736	6,625,438	4,492,829	199,298
DIRECCIÓN DE PROGRAMAS ESPECIALES	4,732,020	3,780,631	8,512,651	5,202,518	5,115,952	3,310,133
DIRECCIÓN DE RECREACIÓN POPULAR	14,093,666	7,426,763	21,520,429	21,458,332	11,857,715	62,097
DIRECCIÓN DE DESARROLLO REGIONAL	872,993	6,479,163	7,352,156	7,246,862	6,642,452	105,294
DIRECCIÓN DE VINCULACIÓN SOCIAL	0	0	0	0	0	0
UNIDAD DE ASUNTOS JURÍDICOS	1,037,039	5,022,315	6,059,354	6,056,018	6,027,315	3,336
COORDINACIÓN ADMINISTRATIVA	34,244,470	(3,932,805)	30,311,665	30,163,585	27,594,683	148,080
SECRETARÍA DE FINANZAS	243,868,930	49,898,679	293,767,609	288,601,311	221,401,497	5,166,298
OFICINA DEL TITULAR DE LA SECRETARÍA	22,949,365	19,861,728	42,811,093	42,678,745	31,361,460	132,348
SUBSECRETARÍA DE INGRESOS	2,456,215	702,025	3,158,240	3,054,498	2,979,380	103,742
SUBSECRETARÍA DE EGRESOS	2,245,880	5,263,946	7,509,826	7,495,049	7,433,206	14,777
SUBSECRETARÍA DE PROGRAMACIÓN Y PRESUPUESTO	5,100,486	1,077,283	6,177,769	5,921,445	5,543,005	256,324
PROCURADURÍA FISCAL	3,255,924	2,863,992	6,119,916	6,088,336	5,967,244	31,580
DIRECCIÓN GENERAL DE AUDITORÍA FISCAL	13,590,516	155,897	13,746,413	13,609,537	13,136,928	136,876
DIRECCIÓN DE INGRESOS	125,163,218	14,354,421	139,517,639	138,483,777	89,539,711	1,033,862

CUENTA PÚBLICA 2014
Estado Analítico del Ejercicio Presupuesto de Egresos
Clasificación Administrativa
Del 01/01/2014 al 31/12/2014

Ente Público:

Poder Ejecutivo

Concepto	Egresos					Subejercicio
	Aprobado	Ampliaciones/(Reducciones)	Modificado	Devengado	Pagado	
	1	2	3 = (1 + 2)	4	5	
DIRECCIÓN DE ATENCIÓN Y SERVICIOS AL CONTRIBUYENTES	4,272,639	(801,799)	3,470,840	3,441,300	2,893,460	29,540
DIRECCIÓN DE CONTABILIDAD GUBERNAMENTAL	12,761,462	1,342,771	14,104,233	13,936,568	12,735,480	167,665
DIRECCIÓN DE EGRESOS	0	0	0	0	0	0
DIRECCIÓN DE EGRESOS	15,280,450	7,525,442	22,805,892	22,536,983	21,259,776	268,909
DIRECCIÓN DE PROGRAMACIÓN	9,588,456	(410,145)	9,178,311	9,134,187	8,983,230	44,124
DIRECCIÓN DE PRESUPUESTO	5,662,926	(227,700)	5,435,226	4,854,615	4,627,111	580,611
DIRECCIÓN DE INFORMÁTICA	9,796,635	143,986	9,940,621	9,318,790	8,094,113	621,831
DIRECCIÓN DE POLÍTICA FINANCIERA	195,180	(74,550)	120,630	120,630	106,574	0
DIRECCIÓN JURÍDICA	2,467,822	(2,253,101)	214,721	198,721	190,884	16,000
DIRECCIÓN DE SERVICIOS ADMINISTRATIVOS	5,267,025	(1,042,560)	4,224,465	4,151,555	3,748,741	72,910
COMISION PARA LA EVALUACION DE LA INVERSION PUBLICA DEL ESTADO DE CAMPECHE	3,814,731	1,417,043	5,231,774	3,576,575	2,801,194	1,655,199
SECRETARÍA DE LA CONTRALORÍA	54,705,698	3,183,705	57,889,403	56,731,378	52,268,016	1,158,025
OFICINA DEL TITULAR	2,964,274	231,231	3,195,505	3,156,676	2,952,117	38,829
DIRECCIÓN GENERAL DE EVALUACIÓN Y FORTALECIMIENTO INSTITUCIONAL	3,997,557	50,327	4,047,884	3,977,025	3,775,404	70,859
DIRECCIÓN GENERAL DE AUDITORÍA GUBERNAMENTAL	7,690,086	(92,831)	7,597,255	7,425,698	6,831,722	171,557
DIRECCIÓN GENERAL DE CONTRALORÍA SOCIAL	5,481,995	(144,613)	5,337,382	4,973,278	4,697,732	364,104
DIRECCIÓN GENERAL DE ASUNTOS JURÍDICOS	6,564,345	1,403,302	7,967,647	7,879,193	5,229,725	88,454
COORDINACIÓN GENERAL DE ÓRGANOS INTERNOS DE CONTROL	10,680,437	6,772	10,687,209	10,380,555	10,162,894	306,654
COORDINACIÓN ADMINISTRATIVA	13,905,762	2,026,075	15,931,837	15,876,462	15,717,876	55,375
UNIDAD DE ACCESO COMÚN A LA INFORMACIÓN PÚBLICA EN PODER DE LAS DEPENDENCIAS Y ENTIDADES DE LA ADMINISTRACIÓN PÚBLICA ESTATAL	3,421,242	(296,558)	3,124,684	3,062,491	2,900,546	62,193
SECRETARÍA DE DESARROLLO INDUSTRIAL Y COMERCIAL	54,119,892	76,220,085	130,339,977	129,208,608	126,223,476	1,131,369

CUENTA PÚBLICA 2014
Estado Analítico del Ejercicio Presupuesto de Egresos
Clasificación Administrativa
Del 01/01/2014 al 31/12/2014

Ente Público:

Poder Ejecutivo

Concepto	Egresos					Subejercicio
	Aprobado	Ampliaciones/(Reducciones)	Modificado	Devengado	Pagado	
	1	2	3 = (1 + 2)	4	5	
OFICINA DEL TITULAR	19,044,931	571,817	19,616,748	19,405,738	18,672,361	211,010
SUBSECRETARÍA PARA EL DESARROLLO DE PYMES	1,884,870	78,614,389	80,499,259	80,463,908	80,353,788	35,351
SUBSECRETARÍA DE PROYECTOS ESTRATÉGICOS	2,483,540	(482,270)	2,001,270	1,912,752	1,831,698	88,518
SUBSECRETARÍA DEL EMPLEO	0	0	0	0	0	0
DIRECCIÓN DE DESARROLLO INDUSTRIAL	1,644,383	(424,810)	1,219,573	1,195,077	1,131,988	24,496
DIRECCIÓN DE DESARROLLO COMERCIAL Y DE SERVICIOS	3,628,049	(750,639)	2,877,410	2,782,630	2,466,304	94,780
DIRECCIÓN DE INFRAESTRUCTURA INDUSTRIAL	1,307,211	(1,240)	1,305,971	1,267,107	1,246,303	38,864
DIRECCIÓN DE ATRACCIÓN DE INVERSIONES	2,680,749	(580,315)	2,100,434	2,061,038	1,986,588	39,396
DIRECCIÓN DE PLANEACIÓN Y COMPETITIVIDAD	1,910,163	(134,044)	1,776,119	1,737,681	1,704,384	38,438
DIRECCIÓN DE FOMENTO ARTESANAL	0	0	0	0	0	0
DIRECCIÓN DEL SERVICIO ESTATAL DEL EMPLEO	6,460,327	(86,475)	6,373,852	6,331,025	6,284,205	42,827
COMISIÓN DE MEJORA REGULATORIA	2,404,024	(599,552)	1,804,472	1,766,091	1,617,465	38,381
COMISIÓN DE ASUNTOS CON PEMEX	2,726,569	(204,888)	2,521,681	2,498,248	2,431,464	23,433
COORDINACIÓN ADMINISTRATIVA	7,945,076	298,112	8,243,188	7,787,313	6,496,928	455,875
SECRETARÍA DE DESARROLLO RURAL	185,648,462	38,484,132	224,132,594	216,327,656	174,631,163	7,804,938
OFICINA DEL SECRETARIO	30,662,484	19,199,640	49,862,124	48,956,537	44,933,384	905,587
SUBSECRETARÍA DE DESARROLLO AGRÍCOLA	29,154,961	48,049,309	77,204,270	77,017,178	55,582,092	187,092
SUBSECRETARÍA DE FOMENTO PECUARIO	1,487,295	10,222,722	11,710,017	11,673,361	1,339,635	36,656
SUBSECRETARÍA DE PLANEACIÓN, SERVICIOS Y APOYOS A PRODUCTORES	6,578,482	(50,153)	6,528,329	6,487,068	6,448,845	41,261
DIRECCIÓN DE SEGUIMIENTO DE COMPROMISOS DE GOBIERNO	2,097,089	(58,938)	2,038,151	1,971,480	1,945,996	66,671
DIRECCIÓN DE FOMENTO A LA PRODUCTIVIDAD	4,780,891	(544,004)	4,236,887	4,013,058	3,848,886	223,829

CUENTA PÚBLICA 2014
Estado Analítico del Ejercicio Presupuesto de Egresos
Clasificación Administrativa
Del 01/01/2014 al 31/12/2014

Ente Público:

Poder Ejecutivo

Concepto	Egresos					Subejercicio
	Aprobado	Ampliaciones/(Reducciones)	Modificado	Devengado	Pagado	
	1	2	3 = (1 + 2)	4	5	
DIRECCIÓN DE PROMOCIÓN Y FOMENTO DE CULTIVOS AGROINDUSTRIALES	1,998,503	50,265	2,048,768	1,972,951	1,953,019	75,817
DIRECCIÓN DE FOMENTO DE CULTIVOS BIOENERGÉTICOS	1,263,113	(15,388)	1,247,725	1,232,834	1,216,825	14,891
DIRECCIÓN DE PLANEACIÓN, PROYECTOS, EVALUACIÓN Y SEGUIMIENTO DE PROGRAMAS	2,265,211	30,517	2,295,728	2,246,309	2,182,021	49,419
DIRECCIÓN DE ASISTENCIA TÉCNICA, DIFUSIÓN Y TRANSFERENCIA DE TECNOLOGÍA	1,854,604	(631,753)	1,222,851	1,174,564	1,159,346	48,287
DIRECCIÓN DE FOMENTO GANADERO	6,563,422	(2,865,129)	3,698,293	3,575,805	2,801,408	122,488
DIRECCIÓN DE FOMENTO DE ESPECIES MENORES	1,139,691	44,986	1,184,677	1,146,348	1,130,361	38,329
DIRECCIÓN DE CAMPAÑAS ZOOSANITARIAS	4,769,091	(1,133,763)	3,635,328	3,573,102	2,934,849	62,226
DIRECCIÓN DE INFRAESTRUCTURA RURAL	59,873,993	(32,881,790)	26,992,203	23,310,909	19,925,826	3,681,294
DIRECCIONES DE DESARROLLO RURAL EN LOS MUNICIPIOS	6,692,782	(632,456)	6,060,326	5,854,033	5,807,799	206,293
DIRECCIÓN JURÍDICA	1,625,216	71,430	1,696,646	1,655,298	1,641,210	41,348
COORDINACIÓN ADMINISTRATIVA	15,968,525	(57,216)	15,911,309	14,045,457	13,425,124	1,865,852
COORDINACIÓN DEL FIDEICOMISO-FONDO DE FOMENTO AGROPECUARIO FOFAE	1,098,786	(793,657)	305,129	293,055	282,190	12,074
COORDINACIÓN GENERAL DE DIRECCIONES DE DESARROLLO RURAL EN LOS MUNICIPIOS	4,102,199	469,688	4,571,887	4,498,636	4,461,451	73,251
SECRETARÍA TÉCNICA	1,672,124	9,822	1,681,946	1,629,673	1,610,896	52,273
SECRETARÍA DE PESCA Y ACUACULTURA	73,963,410	(2,040,278)	71,923,132	71,281,961	65,719,939	641,171
OFICINA DEL TITULAR	18,037,951	716,068	18,754,019	18,687,823	18,589,847	66,196
SUBSECRETARÍA DE PESCA Y ACUACULTURA	7,241,860	(901,743)	6,340,117	6,339,617	1,328,617	500
DIRECCIÓN DE DESARROLLO PESQUERO	33,577,186	(2,081,142)	31,496,044	31,468,216	31,427,119	27,828
DIRECCIÓN DE ACUACULTURA	6,638,037	(358,418)	6,279,619	6,230,126	6,190,426	49,493
DIRECCIÓN DE INSPECCIÓN Y VIGILANCIA	3,943,455	(61,224)	3,882,231	3,790,398	3,785,426	91,833

CUENTA PÚBLICA 2014
Estado Analítico del Ejercicio Presupuesto de Egresos
Clasificación Administrativa
Del 01/01/2014 al 31/12/2014

Ente Público:

Poder Ejecutivo

Concepto	Egresos					Subejercicio
	Aprobado	Ampliaciones/(Reducciones)	Modificado	Devengado	Pagado	
	1	2	3 = (1 + 2)	4	5	
DIRECCIÓN DE COMERCIALIZACIÓN	0	0	0	0	0	0
DIRECCIÓN DE ASUNTOS JURÍDICOS	0	0	0	0	0	0
COORDINACIÓN ADMINISTRATIVA	4,524,921	646,181	5,171,102	4,765,781	4,398,504	405,321
SECRETARÍA DE MEDIO AMBIENTE Y APROVECHAMIENTO SUSTENTABLE	43,614,323	47,431,391	91,045,714	78,790,133	76,948,411	12,255,581
OFICINA DEL TITULAR	4,235,759	60,243	4,296,002	3,742,729	3,723,653	553,273
PROCURADURÍA DE PROTECCIÓN AL AMBIENTE	3,078,387	7,626,771	10,705,158	3,617,063	3,610,416	7,088,095
DIRECCIÓN DE PATRIMONIO AMBIENTAL	3,678,239	26,506,389	30,184,628	28,878,652	28,466,614	1,305,976
DIRECCIÓN DE APROVECHAMIENTO FORESTAL SUSTENTABLE	8,618,116	10,187,180	18,805,296	18,013,154	17,678,109	792,142
DIRECCIÓN DE APICULTURA	8,633,617	2,009,128	10,642,745	9,560,079	9,088,815	1,082,666
DIRECCIÓN DE POLÍTICA Y ECONOMÍA AMBIENTAL	379,138	620,100	999,238	999,239	996,068	(1)
DIRECCIÓN JURÍDICA Y DE ACCESO A LA INFORMACIÓN PÚBLICA	4,062,871	(1,975,426)	2,087,445	2,048,077	2,042,532	39,368
COORDINACIÓN DE TECNOLOGÍAS DE INFORMACIÓN Y SISTEMÁTICA AMBIENTAL	302,875	236,593	539,468	539,468	537,862	0
COORDINACIÓN ADMINISTRATIVA	10,625,321	2,160,413	12,785,734	11,391,672	10,804,342	1,394,062
SECRETARÍA DE EDUCACIÓN	3,802,210,267	405,376,124	4,207,586,391	4,197,585,838	4,145,164,573	10,000,553
OFICINA DEL TITULAR	9,329,426	(869,472)	8,459,954	8,197,620	6,681,157	262,334
SUBSECRETARÍA DE EDUCACIÓN BÁSICA	3,603,278,589	493,759,099	4,097,037,688	4,093,546,386	4,054,246,069	3,491,302
SUBSECRETARÍA DE COORDINACIÓN EDUCATIVA	110,571,116	(88,927,078)	21,644,038	17,852,150	11,425,627	3,791,888
DIRECCIÓN DE EDUCACIÓN MEDIA SUPERIOR, TÉCNICA Y SUPERIOR	16,187,293	3,944,486	20,131,779	19,525,627	18,379,790	606,152
DIRECCIÓN DE EDUCACIÓN BÁSICA	0	0	0	0	0	0
DIRECCIÓN DE FORMACIÓN Y ACTUALIZACIÓN DOCENTE	18,310,959	3,152,790	21,463,749	20,594,720	19,755,034	869,029
DIRECCIÓN DE PLANEACIÓN Y PROGRAMACIÓN	1,259,651	1,102,365	2,362,016	2,237,386	2,220,823	124,630

CUENTA PÚBLICA 2014
Estado Analítico del Ejercicio Presupuesto de Egresos
Clasificación Administrativa
Del 01/01/2014 al 31/12/2014

Ente Público:

Poder Ejecutivo

Concepto	Egresos					Subejercicio
	Aprobado	Ampliaciones/(Reducciones)	Modificado	Devengado	Pagado	
	1	2	3 = (1 + 2)	4	5	
DIRECCIÓN DE COORDINACIÓN Y GESTIÓN PRESUPUESTAL PARA ODES	0	0	0	0	0	0
SUBSECRETARÍA DE SERVICIOS ADMINISTRATIVOS	43,273,233	(6,786,066)	36,487,167	35,631,949	32,456,073	855,218
SECRETARÍA DE CULTURA	147,482,329	131,240,322	278,722,651	203,435,536	195,225,847	75,287,115
OFICINA DEL TITULAR	5,641,862	3,917,977	9,559,839	9,219,320	8,984,912	340,519
SUBSECRETARÍA EJECUTIVA	0	0	0	0	0	0
DIRECCIÓN DE ADMINISTRACIÓN Y PLANEACIÓN	30,657,854	328,282	30,986,136	28,763,955	27,026,005	2,222,181
DIRECCIÓN DE FOMENTO A LA CULTURA	13,415,021	198,375	13,613,396	12,249,117	12,094,704	1,364,279
DIRECCIÓN DE DIVULGACIÓN CULTURAL	0	0	0	0	0	0
DIRECCIÓN DE FORMACIÓN CULTURAL Y ARTÍSTICA	81,978,807	115,189,107	197,167,914	131,054,936	125,126,980	66,112,978
DIRECCIÓN DE ACCIÓN CÍVICA	12,739,251	631,026	13,370,277	12,294,508	12,153,707	1,075,769
DIRECCIÓN DE PATRIMONIO CULTURAL	3,049,534	10,975,555	14,025,089	9,853,700	9,839,539	4,171,389
SECRETARÍA DE SALUD	475,715,441	269,894,934	745,610,375	734,137,694	693,058,598	11,472,681
OFICINA DEL TITULAR	36,637,782	5,688,055	42,325,837	41,617,807	40,804,178	708,030
SUBSECRETARÍA DE SALUD	0	0	0	0	0	0
DIRECCIÓN DE EXTENSIÓN DE COBERTURA	153,398,607	(23,521,323)	129,877,284	123,791,428	119,655,022	6,085,856
DIRECCIÓN DE PROGRAMAS ESPECIALES	272,508,918	280,933,916	553,442,834	549,576,790	523,576,108	3,866,044
COORDINACIÓN ADMINISTRATIVA	13,170,134	6,794,286	19,964,420	19,151,669	9,023,290	812,751
SECRETARÍA DE DESARROLLO URBANO Y OBRAS PÚBLICAS	849,360,900	1,127,227,703	1,976,588,603	1,311,559,339	1,241,748,933	665,029,264
OFICINA DEL SECRETARIO	7,734,328	1,605,937	9,340,265	8,990,973	8,183,948	349,292
SUBSECRETARÍA DE OBRAS PÚBLICAS	77,789,908	18,627,457	96,417,365	94,293,392	94,244,597	2,123,973
SUBSECRETARÍA DE COMUNICACIONES	13,599,344	1,941,465	15,540,809	15,311,625	11,705,151	229,184
SUBSECRETARÍA DE CONTROL DE OBRAS	9,605,881	(474,989)	9,130,892	8,935,354	8,693,110	195,538

CUENTA PÚBLICA 2014
Estado Analítico del Ejercicio Presupuesto de Egresos
Clasificación Administrativa
Del 01/01/2014 al 31/12/2014

Ente Público:

Poder Ejecutivo

Concepto	Egresos					Subejercicio
	Aprobado	Ampliaciones/(Reducciones)	Modificado	Devengado	Pagado	
	1	2	3 = (1 + 2)	4	5	
SUBSECRETARÍA DE DESARROLLO URBANO Y PLANEACIÓN	6,387,916	43,789,873	50,177,789	21,226,072	20,527,735	28,951,717
COORDINACIÓN GENERAL DE OBRAS PÚBLICAS DEL MUNICIPIO DEL CARMEN	1,309,556	(144,603)	1,164,953	1,074,075	1,052,816	90,878
DIRECCIÓN DE EVENTOS ESPECIALES	6,720,530	4,842,611	11,563,141	11,408,401	11,039,671	154,740
DIRECCIÓN DE PROYECTOS	2,745,180	57,870	2,803,050	2,712,328	2,639,825	90,722
DIRECCIÓN DE PAVIMENTACIÓN	91,526,527	450,702,455	542,228,982	329,813,049	328,696,606	212,415,933
DIRECCIÓN DE CAMINOS RURALES	132,376,952	40,510,538	172,887,490	156,915,337	111,823,589	15,972,153
DIRECCIÓN DE CARRETERAS ESTATALES	11,326,459	74,488,129	85,814,588	83,715,539	82,985,268	2,099,049
DIRECCIÓN DE TALLER DE MAQUINARIA	12,240,893	(2,976,914)	9,263,979	8,231,051	8,172,350	1,032,928
DIRECCIÓN DE TELEFONÍA	2,264,898	(180,961)	2,083,937	1,949,875	1,924,132	134,062
DIRECCIÓN DE AFECTACIONES	26,017,945	(17,605,786)	8,412,159	1,589,155	1,406,036	6,823,004
DIRECCIÓN DE OBRAS PÚBLICAS	9,048,844	125,803,145	134,851,989	128,758,954	127,034,026	6,093,035
DIRECCIÓN DE INFRAESTRUCTURA PÚBLICA	407,752,470	375,223,447	782,975,917	397,136,448	384,505,411	385,839,469
DIRECCIÓN JURÍDICA	1,559,298	(103,283)	1,456,015	1,400,667	1,384,298	55,348
COORDINACIÓN ADMINISTRATIVA	29,353,971	11,121,312	40,475,283	38,097,044	35,730,364	2,378,239
SECRETARÍA DE TURISMO	99,722,977	138,825,124	238,548,101	199,727,195	176,882,086	38,820,906
OFICINA DEL TITULAR	8,864,986	3,752,773	12,617,759	12,384,958	9,715,258	232,801
SUBSECRETARÍA DE TURISMO	0	0	0	0	0	0
DIRECCIÓN DE PROMOCIÓN TURÍSTICA	16,355,624	18,100,885	34,456,509	34,014,441	25,596,654	442,068
DIRECCIÓN DE CAPACITACIÓN Y ESTADÍSTICA	2,392,320	(623,711)	1,768,609	1,714,265	1,679,663	54,344
DIRECCIÓN DE PROYECTOS, PROGRAMAS E INVERSIONES	57,245,486	117,815,351	175,060,837	137,578,634	128,171,079	37,482,203
DIRECCIÓN DE SERVICIOS Y ATRACTIVOS TURÍSTICOS	3,323,185	(265,656)	3,057,529	2,912,273	2,329,698	145,256
DIRECCIÓN DE CONGRESOS Y CONVENCIONES	1,911,908	(425,244)	1,486,664	1,300,481	1,172,233	186,183
DIRECCIÓN JURÍDICA	0	0	0	0	0	0
COORDINACIÓN ADMINISTRATIVA	9,629,468	470,726	10,100,194	9,822,143	8,217,501	278,051

CUENTA PÚBLICA 2014
Estado Analítico del Ejercicio Presupuesto de Egresos
Clasificación Administrativa
Del 01/01/2014 al 31/12/2014

Ente Público:

Poder Ejecutivo

Concepto	Egresos					Subejercicio
	Aprobado	Ampliaciones/ (Reducciones)	Modificado	Devengado	Pagado	
	1	2	3 = (1 + 2)	4	5	
SECRETARÍA DE SEGURIDAD PÚBLICA Y PROTECCIÓN A LA COMUNIDAD	504,779,579	44,340,531	549,120,110	498,718,837	475,955,595	50,401,273
OFICINA DEL TITULAR	2,063,555	39,939	2,103,494	2,085,278	2,005,999	18,216
SUBSECRETARÍA DE SEGURIDAD PÚBLICA	16,463,625	(1,461,991)	15,001,634	14,918,466	14,572,379	83,168
SUBSECRETARÍA DE SEGURIDAD PÚBLICA EN ESCÁRCEGA	2,715,780	(657,658)	2,058,122	2,053,122	1,447,648	5,000
SUBSECRETARÍA DE SEGURIDAD PÚBLICA EN CARMEN	9,353,780	1,952,180	11,305,960	11,228,477	8,373,529	77,483
SUBSECRETARÍA DE PREVENCIÓN Y PARTICIPACIÓN CIUDADANA	0	0	0	0	0	0
DIRECCIÓN DE FINANZAS Y ADMINISTRACIÓN	29,232,410	(1,710,882)	27,521,528	26,883,480	26,491,160	638,048
DIRECCIÓN DE ASUNTOS JURÍDICOS Y SUPERVISIÓN INTERNA DE LA ACTUACIÓN POLICIAL	4,317,717	193,206	4,510,923	4,327,683	4,271,518	183,240
DIRECCIÓN DE PREVENCIÓN Y PARTICIPACIÓN CIUDADANA	1,457,179	(408,291)	1,048,888	972,375	952,357	76,513
DIRECCIÓN DE LA POLICÍA ESTATAL PREVENTIVA	310,388,852	47,956,659	358,345,511	328,762,111	317,391,084	29,583,400
DIRECCIÓN DE INFORMÁTICA	2,859,773	(39,003)	2,820,770	2,735,574	2,720,902	85,196
DIRECCIÓN DE MANTENIMIENTO DE EQUIPO TERRESTRE Y MARINO	0	0	0	0	0	0
DIRECCIÓN DE PENITENCIARIA Y DE READAPTACIÓN SOCIAL	125,926,908	(1,523,628)	124,403,280	104,752,271	97,729,019	19,651,009
SECRETARÍA DE ADMINISTRACIÓN E INNOVACIÓN GUBERNAMENTAL	171,340,860	15,627,748	186,968,608	180,488,594	157,186,674	6,480,014
OFICINA DEL TITULAR DE LA SECRETARÍA	7,981,687	4,696,413	12,678,100	12,445,444	10,905,822	232,656
SUBSECRETARÍA DE ADMINISTRACIÓN	18,350,958	(9,185,755)	9,165,203	6,209,400	5,895,054	2,955,803
SUBSECRETARÍA DE INNOVACIÓN GUBERNAMENTAL	5,137,908	(73,339)	5,064,569	4,986,598	3,351,675	77,971
DIRECCIÓN DE ADMINISTRACIÓN DE PERSONAL	26,395,282	11,759,433	38,154,715	38,042,171	36,988,318	112,544

CUENTA PÚBLICA 2014
Estado Analítico del Ejercicio Presupuesto de Egresos
Clasificación Administrativa
Del 01/01/2014 al 31/12/2014

Ente Público:

Poder Ejecutivo

Concepto	Egresos					Subejercicio
	Aprobado	Ampliaciones/(Reducciones)	Modificado	Devengado	Pagado	
	1	2	3 = (1 + 2)	4	5	
DIRECCIÓN DE CAPACITACIÓN Y DESARROLLO ADMINISTRATIVO	7,627,919	(634,562)	6,993,357	6,963,717	6,463,957	29,640
DIRECCIÓN DE INFORMÁTICA E INNOVACIÓN	13,951,145	(213,388)	13,737,757	13,600,270	9,679,681	137,487
DIRECCIÓN JURÍDICA	4,446,770	772,526	5,219,296	5,210,030	4,505,398	9,266
DIRECCIÓN DE SERVICIOS GENERALES	45,348,594	8,282,422	53,631,016	52,680,885	44,185,268	950,131
DIRECCIÓN DE RECURSOS MATERIALES Y CONTROL PATRIMONIAL	34,915,203	(617,103)	34,298,100	32,610,503	28,106,493	1,687,597
COORDINACIÓN ADMINISTRATIVA	4,295,672	755,701	5,051,373	4,960,758	4,629,284	90,615
SECRETARÍA TÉCNICA	2,889,722	85,400	2,975,122	2,778,818	2,475,724	196,304
PROCURADURÍA GENERAL DE JUSTICIA	325,277,910	44,557,811	369,835,721	333,238,648	322,335,090	36,597,073
OFICINA DEL TITULAR	23,102,400	776,549	23,878,949	22,819,808	21,623,594	1,059,141
SUBPROCURADOR GENERAL	5,025,738	(422,224)	4,603,514	4,316,890	4,262,316	286,624
SUBPROCURADOR DE CONTROL DE PROCESOS	8,620,010	764,819	9,384,829	9,014,348	8,796,009	370,481
SUBPROCURADOR DE LA SEGUNDA ZONA DE PROCURACIÓN DE JUSTICIA	9,349,627	1,037,869	10,387,496	10,116,567	9,957,320	270,929
SUBPROCURADOR DE LA TERCERA ZONA DE PROCURACIÓN DE JUSTICIA	8,373,466	856,710	9,230,176	8,874,538	8,532,993	355,638
DIRECCIÓN DE AVERIGUACIONES PREVIAS "A"	19,647,857	(596)	19,647,261	18,960,248	18,285,022	687,013
DIRECCIÓN DE AVERIGUACIONES PREVIAS "B"	11,636,175	(560,682)	11,075,493	10,256,495	10,069,172	818,998
DIRECCIÓN DE CONTROL DE PROCESOS "A"	5,526,669	(651,475)	4,875,194	4,334,776	4,286,687	540,418
DIRECCIÓN DE CONTROL DE PROCESOS "B"	3,756,047	34,583	3,790,630	3,554,244	3,503,872	236,386
DIRECCIÓN DE SUPERVISIÓN DE AGENCIAS DE TRÁMITE	9,109,005	(175,474)	8,933,531	8,380,303	8,184,125	553,228
DIRECCIÓN TÉCNICA-JURÍDICA	2,373,858	119,282	2,493,140	2,381,740	2,333,672	111,400
DIRECCIÓN DE PREVENCIÓN DEL	1,434,426	(269,806)	1,164,620	950,123	891,914	214,497
DIRECCIÓN DE ATENCIÓN A LA VÍCTIMA DEL DELITO	1,423,156	81,689	1,504,845	1,462,184	1,438,863	42,661
DIRECCIÓN DE SERVICIOS PERICIALES	26,159,324	3,085,491	29,244,815	28,421,084	28,006,098	823,731

CUENTA PÚBLICA 2014
Estado Analítico del Ejercicio Presupuesto de Egresos
Clasificación Administrativa
Del 01/01/2014 al 31/12/2014

Ente Público:

Poder Ejecutivo

Concepto	Egresos					Subejercicio
	Aprobado	Ampliaciones/(Reducciones)	Modificado	Devengado	Pagado	
	1	2	3 = (1 + 2)	4	5	
DIRECCIÓN GENERAL DE POLICÍA MINISTERIAL	155,983,799	36,613,327	192,597,126	165,243,019	159,867,751	27,354,107
VISITADURÍA GENERAL	1,674,286	160,621	1,834,907	1,734,193	1,692,171	100,714
COORDINACIÓN DE INFORMÁTICA	4,406,600	2,257,135	6,663,735	6,474,466	6,370,375	189,269
COORDINACIÓN ADMINISTRATIVA	24,456,908	(47,513)	24,409,395	22,217,893	20,663,769	2,191,502
UNIDAD DE CAPACITACIÓN Y PROFESIONALIZACIÓN	3,218,559	897,506	4,116,065	3,725,729	3,569,367	390,336
CONSEJERIA JURÍDICA DEL GOBERNADOR	15,977,802	1,280,524	17,258,326	16,259,801	15,799,739	998,525
OFICINA DEL CONSEJERO JURÍDICO DEL GOBERNADOR	3,842,038	1,101,666	4,943,704	4,890,493	4,692,457	53,211
OFICINA DEL CONSEJERO JURÍDICO ADJUNTO	1,908,947	79,437	1,988,384	1,925,658	1,888,380	62,726
DIRECCIÓN DE ESTUDIOS	2,204,791	6,253	2,211,044	2,140,957	2,102,242	70,087
DIRECCIÓN DE ESTUDIOS JURÍDICOS	1,639,840	21,208	1,661,048	1,579,738	1,541,995	81,310
DIRECCIÓN DE SERVICIOS LEGALES	1,503,821	476,033	1,979,854	1,925,630	1,889,046	54,224
DIRECCIÓN DE ADMINISTRACIÓN Y DE FINANZAS	2,314,537	(126,899)	2,187,638	1,834,916	1,786,274	352,722
COORDINACIÓN DE ASESORES	602,248	31,484	633,732	586,127	557,568	47,605
UNIDAD DE ACCESO A LA INFORMACIÓN PÚBLICA	1,961,580	(308,658)	1,652,922	1,376,282	1,341,777	276,640
EROGACIONES ADICIONALES	1,000,000	4,481,533	5,481,533	5,480,899	5,480,899	634
EROGACIONES ADICIONALES	1,000,000	4,481,533	5,481,533	5,480,899	5,480,899	634
DEUDA PÚBLICA	680,411,960	702,437,145	1,382,849,105	1,272,360,082	1,231,883,922	110,489,023
DEUDA PUBLICA	680,411,960	702,437,145	1,382,849,105	1,272,360,082	1,231,883,922	110,489,023
PODER LEGISLATIVO	206,843,852	4,822,585	211,666,437	211,666,437	211,018,187	0
PODER LEGISLATIVO	206,843,852	4,822,585	211,666,437	211,666,437	211,018,187	0
PODER JUDICIAL	259,726,369	44,914,899	304,641,268	274,617,979	274,617,979	30,023,289
PODER JUDICIAL	259,726,369	44,914,899	304,641,268	274,617,979	274,617,979	30,023,289
ÓRGANOS AUTÓNOMOS	1,256,060,895	267,164,326	1,523,225,221	1,522,352,107	1,460,627,586	873,114
INSTITUTO ELECTORAL DEL ESTADO DE CAMPECHE (IEEC)	98,021,638	0	98,021,638	98,021,638	98,021,638	0

CUENTA PÚBLICA 2014
Estado Analítico del Ejercicio Presupuesto de Egresos
Clasificación Administrativa
Del 01/01/2014 al 31/12/2014

Ente Público:

Poder Ejecutivo

Concepto	Egresos					Subejercicio
	Aprobado	Ampliaciones/(Reducciones)	Modificado	Devengado	Pagado	
	1	2	3 = (1 + 2)	4	5	
COMISIÓN DE DERECHOS HUMANOS DEL ESTADO DE CAMPECHE	22,812,151	0	22,812,151	22,721,684	22,453,928	90,467
COMISIÓN DE TRANSPARENCIA Y ACCESO A LA INFORMACIÓN PÚBLICA DEL ESTADO DE CAMPECHE (COTAIEC)	17,153,694	0	17,153,694	17,153,694	16,293,291	0
UNIVERSIDAD AUTÓNOMA DE CAMPECHE (UAC)	622,557,555	110,416,925	732,974,480	732,974,480	708,226,616	0
UNIVERSIDAD AUTÓNOMA DEL CARMEN (UNACAR)	352,574,026	149,336,042	501,910,068	501,906,261	466,057,763	3,807
INSTITUTO CAMPECHANO	142,941,831	3,666,731	146,608,562	145,829,722	145,829,722	778,840
TRIBUNAL ELECTORAL DEL ESTADO DE CAMPECHE	0	3,744,628	3,744,628	3,744,628	3,744,628	0
ORGANISMOS DESCONCENTRADOS	357,833,714	165,317,639	523,151,353	441,699,671	370,965,852	81,451,682
PROMOTORA DE SERVICIOS COMERCIALES DEL ESTADO DE CAMPECHE (PROSERCO)	6,275,957	(179,302)	6,096,655	6,009,505	5,982,009	87,150
COMISIÓN ESTATAL DE ARBITRAJE MÉDICO	3,729,219	354,002	4,083,221	3,841,864	3,821,604	241,357
JUNTA ESTATAL DE ASISTENCIA PRIVADA	2,168,389	12,846	2,181,235	2,112,733	2,101,513	68,502
COMISIÓN DE DESARROLLO INTEGRAL Y JUSTICIA SOCIAL PARA EL PUEBLO INDÍGENA MAYA Y OTRAS ETNIAS INDÍGENAS ASENTADAS EN EL ESTADO DE CAMPECHE	2,269,962	(421,479)	1,848,483	1,809,571	1,800,493	38,912
CONSEJO ESTATAL DE POBLACIÓN DE CAMPECHE (COESPO)	5,573,935	410,598	5,984,533	5,588,284	5,565,766	396,249
COORDINACIÓN GENERAL DE SEGURIDAD PÚBLICA, VIALIDAD Y TRANSPORTE (CGSPVYT)	45,996,830	(385,035)	45,611,795	45,372,292	45,215,023	239,503
CONSEJO ESTATAL DE SEGURIDAD PÚBLICA EN EL ESTADO DE CAMPECHE (CESP)	107,999,503	133,267,776	241,267,279	199,070,407	149,305,174	42,196,872
PATRONATO PARA LA REINCORPORACIÓN SOCIAL POR EL EMPLEO DEL ESTADO DE CAMPECHE	88,200	(4,410)	83,790	83,790	83,790	0
CENTRO ESTATAL DE EMERGENCIAS (CENECAM)	151,980,094	40,401,341	192,381,435	154,492,629	136,460,969	37,888,806

CUENTA PÚBLICA 2014
Estado Analítico del Ejercicio Presupuesto de Egresos
Clasificación Administrativa
Del 01/01/2014 al 31/12/2014

Ente Público:

Poder Ejecutivo

Concepto	Egresos					Subejercicio
	Aprobado	Ampliaciones/(Reducciones)	Modificado	Devengado	Pagado	
	1	2	3 = (1 + 2)	4	5	
INSTITUTO ESTATAL DEL TRANSPORTE (IET)	31,751,625	(8,138,698)	23,612,927	23,318,596	20,629,511	294,331
ORGANISMOS PÚBLICOS DESCENTRALIZADOS	3,476,714,545	1,020,711,178	4,497,425,723	4,086,176,281	4,012,671,142	411,249,442
COLEGIO DE ESTUDIOS CIENTÍFICOS Y TECNOLÓGICOS DEL ESTADO DE CAMPECHE (CECYTEC)	197,452,409	10,066,156	207,518,565	204,094,323	199,616,773	3,424,242
INSTITUTO DE CAPACITACIÓN PARA EL TRABAJO DEL ESTADO DE CAMPECHE (ICATCAM)	73,040,634	20,793,165	93,833,799	92,783,799	91,183,923	1,050,000
COLEGIO DE BACHILLERES DEL ESTADO DE CAMPECHE (COBACH)	316,226,793	30,730,716	346,957,509	339,209,129	324,292,458	7,748,380
UNIVERSIDAD TECNOLÓGICA DE CAMPECHE (UTCAM)	26,006,997	1,999,597	28,006,594	28,006,594	25,782,335	0
COLEGIO DE EDUCACIÓN PROFESIONAL TÉCNICA DEL ESTADO DE CAMPECHE (CONALEP)	48,832,630	6,731,767	55,564,397	51,020,845	45,565,268	4,543,552
INSTITUTO ESTATAL DE LA EDUCACIÓN PARA LOS ADULTOS DEL ESTADO DE CAMPECHE (IEEA)	61,432,582	17,914,263	79,346,845	77,803,246	74,940,499	1,543,599
INSTITUTO TECNOLÓGICO SUPERIOR DE CALKINÍ EN EL ESTADO DE CAMPECHE (ITESCAM)	32,329,613	33,133,831	65,463,444	55,616,102	51,102,171	9,847,342
INSTITUTO TECNOLÓGICO SUPERIOR DE ESCÁRCEGA	17,430,211	9,505,256	26,935,467	25,902,066	21,482,908	1,033,401
INSTITUTO TECNOLÓGICO SUPERIOR DE CHAMPOTÓN	13,798,559	11,303,618	25,102,177	24,373,980	21,069,894	728,197
FUNDACIÓN PABLO GARCÍA	40,638,042	135,725	40,773,767	39,240,546	37,087,672	1,533,221
CONSEJO ESTATAL DE INVESTIGACIÓN CIENTÍFICA Y DESARROLLO TECNOLÓGICO (COESICYDET)	2,612,195	187,347	2,799,542	2,478,673	2,469,328	320,869
INSTITUTO DE LA INFRAESTRUCTURA FÍSICA EDUCATIVA DEL ESTADO DE CAMPECHE (INIFEEC)	162,792,125	121,095,374	283,887,499	220,641,149	220,353,269	63,246,350
PROMOTORA DE EVENTOS ARTÍSTICOS, CULTURALES Y DE CONVENCIONES DEL ESTADO DE CAMPECHE (PRDEVENTOS)	70,823,643	(24,532,419)	46,291,224	45,325,431	45,267,982	965,793

CUENTA PÚBLICA 2014
Estado Analítico del Ejercicio Presupuesto de Egresos
Clasificación Administrativa
Del 01/01/2014 al 31/12/2014

Ente Público:

Poder Ejecutivo


Concepto	Egresos					Subejercicio
	Aprobado	Ampliaciones/(Reducciones)	Modificado	Devengado	Pagado	
	1	2	3 = (1 + 2)	4	5	
INSTITUTO ESTATAL PARA EL FOMENTO DE LAS ACTIVIDADES ARTESANALES EN CAMPECHE (INEFAAC)	13,211,459	1,562,955	14,774,414	14,672,208	14,623,276	102,206
SISTEMA PARA EL DESARROLLO INTEGRAL DE LA FAMILIA DEL ESTADO DE CAMPECHE (DIF)	247,518,840	21,441,966	268,960,806	268,487,594	262,148,693	473,212
INSTITUTO DEL DEPORTE DEL ESTADO DE CAMPECHE (INDECAM)	86,808,963	24,558,829	111,367,792	96,187,477	94,409,278	15,180,315
INSTITUTO DE LA MUJER DEL ESTADO DE CAMPECHE	10,935,698	(329,713)	10,605,985	10,596,001	10,562,831	9,984
INSTITUTO DE LA JUVENTUD (INJUCAM)	9,977,257	71,367	10,048,624	9,178,927	8,968,485	869,697
HOSPITAL "DR. MANUEL CAMPOS"	99,748,467	(15,196,840)	84,551,627	83,664,160	83,004,154	887,467
HOSPITAL PSIQUIÁTRICO DE CAMPECHE	57,871,061	(16,948,971)	40,922,090	35,424,302	35,063,529	5,497,788
INSTITUTO DE SERVICIOS DESCENTRALIZADOS DE SALUD PÚBLICA DEL ESTADO DE CAMPECHE (INDESALUD)	1,208,771,699	359,886,610	1,568,658,309	1,567,569,041	1,567,569,041	1,089,268
SISTEMA DE ATENCIÓN A NIÑOS, NIÑAS Y ADOLESCENTES FARMACODEPENDIENTES DEL ESTADO DE CAMPECHE "VIDA NUEVA" (SANNAFARM)	21,418,371	298,417	21,716,788	21,383,175	21,011,877	333,613
COMISIÓN DE AGUA POTABLE Y ALCANTARILLADO DEL ESTADO DE CAMPECHE (CAPAE)	437,184,996	398,249,865	835,434,861	552,376,194	546,750,577	283,058,667
PROMOTORA PARA LA CONSERVACIÓN Y DESARROLLO SUSTENTABLE DEL ESTADO DE CAMPECHE	0	859,000	859,000	859,000	859,000	0
COMISIÓN ESTATAL DE DESARROLLO DE SUELO Y VIVIENDA (CODESVI)	91,206,081	(2,310,534)	88,895,547	88,113,135	82,978,841	782,412
INSTITUTO DE DESARROLLO Y FORMACIÓN SOCIAL (INDEFOS)	18,101,660	(1,079,094)	17,022,566	15,726,399	14,868,096	1,296,167
SISTEMA DE TELEVISIÓN Y RADIO DE CAMPECHE (TRC)	28,489,078	(94,001)	28,395,077	25,518,349	23,326,574	2,876,728
INSTITUTO DE INFORMACIÓN ESTADÍSTICA, GEOGRÁFICA Y CATASTRAL DEL ESTADO DE CAMPECHE (INFOCAM)	11,663,738	7,970,965	19,634,703	18,933,839	18,801,164	700,864

CUENTA PÚBLICA 2014
Estado Analítico del Ejercicio Presupuesto de Egresos
Clasificación Administrativa
Del 01/01/2014 al 31/12/2014

Ente Público:

Poder Ejecutivo

Concepto	Egresos					Subejercicio
	Aprobado	Ampliaciones/(Reducciones)	Modificado	Devengado	Pagado	
	1	2	3 = (1 + 2)	4	5	
INSTITUTO DE SEGURIDAD Y SERVICIOS SOCIALES DE LOS TRABAJADORES DEL ESTADO DE CAMPECHE (ISSSTECAM)	51,322,086	3,506,651	54,828,737	52,801,087	49,535,767	2,027,650
INSTITUTO DE ACCESO A LA JUSTICIA DEL ESTADO DE CAMPECHE (INDAJUCAM)	10,574,699	1,081,249	11,655,948	11,598,708	11,508,228	57,240
INSTITUTO DE LENGUAS INDIGENAS DEL ESTADO DE CAMPECHE	2,087,647	(2,066,429)	21,218	0	0	21,218
UNIVERSIDAD TECNOLÓGICA DE CANDELARIA (UTECAN)	6,406,312	184,490	6,590,802	6,590,802	6,467,251	0
INSTITUTO TECNOLÓGICO SUPERIOR DE HOPELCHÉN	0	0	0	0	0	0
FIDEICOMISOS PÚBLICOS	196,200,000	(44,459,794)	151,740,206	150,294,463	104,019,567	1,445,743
FONDO CAMPECHE (FEFICAM Y FOCAM)	55,000,000	2,495,023	57,495,023	57,495,023	41,445,023	0
FIDEICOMISO 2% SOBRE NÓMINA	58,000,000	(11,492,317)	46,507,683	45,061,940	17,837,044	1,445,743
FONDO DE GARANTÍA PARA LAS EMPRESAS DE SOLIDARIDAD DEL EDO. DE CAMPECHE (FOGARCAM)	0	0	0	0	0	0
FIDEICOMISO FONDO DE FOMENTO AGROPECUARIO DEL ESTADO DE CAMPECHE (FOFAECAM)	78,200,000	(30,462,500)	47,737,500	47,737,500	44,737,500	0
FONDO DE CULTURA	5,000,000	(5,000,000)	0	0	0	0
ENTIDADES PARAESTATALES EMPRESARIALES NO FINANCIERAS CON PARTICIPACION	372,581,817	61,158,288	433,740,105	433,740,105	433,740,105	0
ADMINISTRACIÓN PORTUARIA INTEGRAL DE CAMPECHE S.A. DE C.V.	372,581,817	61,158,288	433,740,105	433,740,105	433,740,105	0
TRANSFERENCIAS A MUNICIPIOS	2,965,030,811	887,488,137	3,852,518,948	3,771,903,165	3,733,429,279	80,615,783
TRANSFERENCIAS A MUNICIPIOS	2,965,030,811	887,488,137	3,852,518,948	3,771,903,165	3,733,429,279	80,615,783
TOTAL DEL GASTO	17,460,718,926	5,655,658,532	23,116,377,458	21,462,902,129	20,685,086,942	1,653,475,329


C.P. Tirso Agustín R. de la Gala Gómez
Secretario de Finanzas


Ing. Carmen Rafael Valle Cambraniz
Subsecretario de Programación y Presupuesto

Cuenta Pública 2014
Poder Ejecutivo - Integración Organismo Desconcentrado
Estado Analítico del Ejercicio del Presupuesto de Egresos
Clasificación por Objeto del Gsto (Capítulo y Concepto)
Del 1 de enero al 31 de diciembre de 2014

CONCEPTO	PROMOTORA DE SERVICIOS COMERCIALES DEL ESTADO DE CAMPECHE (PROSERCO)	COMISION ESTATAL DE ARBITRAJE MEDICO	JUNTA ESTATAL DE ASISTENCIA PRIVADA	COMISION DE DESARROLLO INTEGRAL Y JUSTICIA SOCIAL PARA EL PUEBLO INDIGENA MAYA Y OTRAS ETNIAS INDIGENAS ASENTADAS EN EL ESTADO DE CAMPECHE	CONSEJO ESTATAL DE POBLACION DE CAMPECHE (COESPO)	COORDINACIÓN GENERAL DE SEGURIDAD PUBLICA, VIALIDAD Y TRANSPORTE (CGSPVYT)	CONSEJO ESTATAL DE SEGURIDAD PUBLICA EN EL ESTADO DE CAMPECHE (CESP)	PATRONATO PARA LA REINCORPORACION SOCIAL POR EL EMPLEO DEL ESTADO DE CAMPECHE	CENTRO ESTATAL DE EMERGENCIAS (CENECAM)	INSTITUTO ESTATAL DEL TRANSPORTE (IET)	TOTAL
Servicios Personales	4,679,873.00	3,293,715.00	1,829,435.00	1,640,614.00	3,739,049.00	31,480,621.00	39,445,122.82	0.00	12,477,225.00	6,147,412.00	104,733,066.82
Remuneraciones al Personal de Carácter Permanente	2,889,037.00	1,882,445.00	1,029,788.00	901,450.00	2,119,147.00	17,048,392.00	18,573,741.00		7,460,492.00	3,535,483.00	55,529,975.00
Remuneraciones al Personal de Carácter Transitorio											0.00
Remuneraciones Adicionales y Especiales	721,873.00	632,014.00	349,455.00	262,067.00	763,952.00	6,977,542.00	14,330,207.82		2,155,747.00	1,135,909.00	27,328,766.82
Seguridad Social	1,068,963.00	763,186.00	450,192.00	387,097.00	855,950.00	7,454,687.00	6,541,174.00		2,860,986.00	1,476,020.00	21,858,255.00
Otras Prestaciones Sociales y Económicas		16,070.00									16,070.00
Previsiones											0.00
Pago de Estímulos a Servidores Públicos											0.00
Materiales y Suministros	381,688.00	106,515.00	123,308.00	44,951.00	110,236.68	9,602,042.86	55,551,478.30	3,062.00	19,659,279.00	1,505,970.00	87,068,530.84
Materiales de Administración, Emisión de Documentos y Artículos Oficiales	43,680.00	77,088.00	25,080.00	15,807.00	74,042.68	585,434.00	32,782,362.88	3,062.00	126,940.00	897,326.00	34,630,822.56
Alimentos y Utensilios	19,257.00	6,253.00	18,492.00	3,700.00	17,417.00	7,472,186.10	4,350,156.00		2,141,293.00	172,354.00	14,201,108.10
Materiales Primas y Materiales de Producción y Comercialización							780,100.69				780,100.69
Materiales y Artículos de Construcción y de Reparación	152.00		8,852.00		647.00	357,972.00	9,832,331.72		1,015,000.00	2,387.00	11,217,341.72
Productos Químicos, Farmacéuticos y de Laboratorio					571.00	47,797.00	360,663.99		1,047.00		410,078.99
Combustibles, Lubricantes y Aditivos	222,366.00	6,000.00	64,410.00	21,167.00	13,929.00	374,404.00	6,578,339.50		114,642.00	405,226.00	7,800,483.50
Vestuario, Blancos, Prendas de Protección y Artículos Deportivos		14,474.00		3,347.00		29,094.00	125,674.40		8,163,403.00	281.00	8,336,273.40
Materiales y Suministros Para Seguridad						1,380.00			9,787.00		11,167.00
Herramientas, Refacciones y Accesorios Menores	96,233.00	2,700.00	6,474.00	930.00	3,630.00	733,775.76	741,849.12		8,087,167.00	28,396.00	9,701,154.88
Servicios Generales	930,455.00	333,534.00	115,654.00	121,706.00	1,316,747.32	3,744,626.95	38,219,157.88	515.78	23,506,734.80	3,625,862.00	71,914,993.73
Servicios Básicos	82,728.00	11,065.00	25,213.00	39,990.00	174,722.00	417,722.75	3,415,505.11	515.78	420,800.00	150,111.00	4,738,372.64
Servicios de Arrendamiento	20,000.00	146,400.00		6,960.00	552,920.00	87,293.00	254,930.37		310,589.00	340,795.00	1,719,887.37
Servicios Profesionales, Científicos, Técnicos y Otros Servicios	284,647.00	5,000.00	260.00		206,581.18	12,468.00	7,376,019.53		5,201,532.80	101,810.00	13,188,318.51
Servicios Financieros, Bancarios y Comerciales	21,918.00	600.00	872.00	7,160.00	5,753.00	8,867.20	331,037.00		109,174.00	55,193.00	540,574.20
Servicios de Instalación, Reparación, Mantenimiento y Conservación	157,562.00	25,867.00	27,228.00	3,200.00	52,576.00	476,070.00	15,427,364.65		2,073,516.00	248,150.00	18,491,533.65
Servicios de Comunicación Social y Publicidad	4,618.00	5,825.00	3,140.00		786.00	77,851.00	9,752,026.00		4,692,200.00	1,849,500.00	16,385,946.00
Servicios de Traslado y Viáticos	215,520.00	32,800.00	6,761.00		27,880.00	358,994.00	729,268.22		368,911.00	322,277.00	2,062,411.22
Servicios Oficiales		12,593.00		6,804.00	131,807.06	1,263,366.00	20,000.00		9,885,785.00	343,520.00	11,663,875.06
Otros Servicios Generales	143,462.00	93,384.00	55,320.00	54,452.00	163,722.08	1,041,995.00	913,007.00		444,227.00	214,506.00	3,124,075.08
Transferencias, Asignaciones, Subsidios y Otras Ayudas	6,900.00	80,510.00	6,900.00	2,300.00	17,250.00	539,150.00	7,622,356.60	80,212.22	321,850.00	153,105.00	8,830,533.82
Transferencias Internas y Asignaciones al Sector Público	6,900.00	80,510.00	6,900.00	2,300.00	17,250.00	539,150.00	26,450.00	80,212.22	321,850.00	153,105.00	1,234,627.22
Transferencias al Resto del Sector Público											0.00
Subsidios y Subvenciones											0.00
Ayudas Sociales							7,595,906.60				7,595,906.60
Pensiones y Jubilaciones											0.00
Transferencias a Fideicomisos, Mandatos y Otros Análogos											0.00
Transferencias a la Seguridad Social											0.00
Donativos											0.00
Transferencias al Exterior											0.00
Bienes Muebles, Inmuebles e Intangibles	0.00	0.00	0.00	0.00	0.00	0.00	21,803,562.20	0.00	0.00	0.00	21,803,562.20
Mobiliario y Equipo de Administración							9,475,703.27				9,475,703.27
Mobiliario y Equipo Educacional y Recreativo							1,289,216.75				1,289,216.75
Equipo e Instrumental Médico y de Laboratorio							2,580,628.63				2,580,628.63
Vehículos y Equipo de Transporte							491,251.00				491,251.00
Equipo de Defensa y Seguridad											0.00
Maquinaria, Otros Equipos y Herramientas							6,849,103.94				6,849,103.94
Activos Biológicos											0.00
Bienes Inmuebles											0.00
Activos Intangibles							1,117,658.61				1,117,658.61
Inversión Pública	0.00	0.00	0.00	0.00	0.00	0.00	16,735,852.33	0.00	95,642,526.89	0.00	112,378,379.22
Obra Pública en Bienes de Dominio Público							10,810,588.38		95,642,526.89		106,453,115.27
Obra Pública en Bienes Propios							5,925,263.95				5,925,263.95
Proyectos Productivos y Acciones de Fomento											0.00
Inversiones Financieras y Otras Provisiones	0.00	0.00	0.00	0.00	0.00	0.00	0.00	0.00	0.00	0.00	0.00
Inversiones Para el Fomento de Actividades Productivas											0.00
Acciones y Participaciones de Capital											0.00
Compra de Títulos y Valores											0.00
Concesión de Préstamos											0.00
Inversiones en Fideicomisos, Mandatos y Otros Análogos											0.00
Otras Inversiones Financieras											0.00
Provisiones para Contingencias y Otras Erogaciones Especiales											0.00
Participaciones y Aportaciones	0.00	0.00	0.00	0.00	380,000.00	0.00	19,692,877.30	0.00	2,119,148.00	11,886,000.00	34,078,025.30
Participaciones											0.00
Aportaciones											0.00

Cuenta Pública 2014
Poder Ejecutivo - Integración Organismo Desconcentrado
Estado Analítico del Ejercicio del Presupuesto de Egresos
Clasificación por Objeto del Gasto (Capítulo y Concepto)
Del 1 de enero al 31 de diciembre de 2014

	PROMOTORA DE SERVICIOS	COMISION	UNTA ESTATAL	COMISION DE DESARROLLO INTEGRAL Y JUSTICIA SOCIAL	CONSEJO ESTATAL DE	COORDINACIÓN GENERAL DE SEGURIDAD	CONSEJO ESTATAL DE SEGURIDAD	PATRONATO PARA LA REINTEGRACIÓN	CENTRO ESTATAL	INSTITUTO	
Convenios					380,000.00		19,692,877.30		2,119,148.00	11,886,000.00	34,078,025.30
Deuda Pública	0.00	0.00	0.00	0.00	0.00	0.00	0.00	0.00	0.00	0.00	0.00
Amortización de la Deuda Pública											0.00
Intereses de la Deuda Pública											0.00
Comisiones de la Deuda Pública											0.00
Gastos de la Deuda Pública											0.00
Costo por Coberturas											0.00
Apoyos Financieros											0.00
Adeudos de Ejercicios Fiscales Anteriores (Adefas)											0.00
Gasto	5,998,916.00	3,814,274.00	2,075,297.00	1,809,571.00	5,563,283.00	45,366,440.81	199,070,407.43	83,790.00	153,726,763.69	23,318,349.00	440,827,091.93
Resultados del Ejercicio (Ahorro/Desahorro)	10,580.00	27,590.00	37,435.00	0.00	25,000.00	5,851.00	0.00	0.00	765,865.00	246.00	872,577.00
Total del Gasto	6,009,506.00	3,841,864.00	2,112,732.00	1,809,571.00	5,588,283.00	45,372,291.81	199,070,407.43	83,790.00	154,492,628.69	23,318,595.00	441,699,668.93

CUENTA PÚBLICA 2014
Estado Analítico del Ejercicio Presupuesto de Egresos
Clasificación Económica
Del 01/01/2014 al 31/12/2014

Ente Público:

Poder Ejecutivo

Concepto	Egresos					Subejercicio 6 = (3 - 4)
	Aprobado	Ampliaciones/ (Reducciones)	Modificado	Devengado	Pagado	
	1	2	3 = (1 + 2)	4	5	
2.1.1.1.1 SUELDOS Y SALARIOS	4,122,560,680	307,680,364	4,430,241,044	4,390,316,833	4,357,139,797	39,924,211
2.1.1.1.2 CONTRIBUCIONES SOCIALES	769,185,735	(38,638,759)	730,546,976	719,777,280	719,777,280	10,769,696
2.1.1.1.3 IMPUESTOS SOBRE NÓMINAS	28,248,772	16,075,336	44,324,108	44,194,733	35,799,900	129,375
2.1.1.2 COMPRA DE BIENES Y SERVICIOS	1,040,266,703	542,448,016	1,582,714,719	1,407,714,052	1,140,250,208	175,000,667
2.1.2 PRESTACIONES DE LA SEGURIDAD SOCIAL (MEPF 6.69)	1,500,000	(1,500,000)	0	0	0	0
2.1.3.1.1 INTERESES DE LA DEUDA INTERNA	123,179,833	(44,908,819)	78,271,014	48,448,610	48,448,610	29,822,404
2.1.3.2 GASTOS DE LA PROPIEDAD DISTINTOS DE INTERESES	812,432	879,399	1,691,831	1,570,631	999,030	121,200
2.1.5.1.1 AYUDA A PERSONAS	236,031,121	118,317,016	354,348,137	349,794,902	304,755,704	4,553,235
2.1.5.1.2 BECAS	16,739,064	5,174,294	21,913,358	19,653,029	16,122,248	2,260,329
2.1.5.1.3 AYUDA A INSTITUCIONES	32,405,398	(10,481,563)	21,923,835	21,841,595	16,836,639	82,240
2.1.5.2.1.1 TRANSFERENCIAS INTERNAS Y ASIGNACIONES	2,080,493,192	47,917,090	2,128,410,282	2,122,928,879	1,989,902,501	5,481,403
2.1.5.2.1.2 TRANSFERENCIAS DEL RESTO DEL SECTOR PÚBLICO	3,351,949,486	523,024,054	3,874,973,540	3,799,639,425	3,702,320,114	75,334,115
2.1.5.2.1.3 ORGANISMOS DE LA SEGURIDAD SOCIAL	3,999,996	996,000	4,995,996	4,995,996	4,995,996	0
2.1.5.2.1.4 TRANSFERENCIAS DE FIDEICOMISOS, MANDATOS Y CONTRATOS ANÁLOGOS	196,212,000	(44,471,794)	151,740,206	150,294,462	104,019,567	1,445,744
2.1.7 PARTICIPACIONES	3,435,675,042	1,749,845,065	5,185,520,107	5,087,923,554	5,035,853,293	97,596,553
2.2.1 CONSTRUCCIONES EN PROCESO	1,394,928,791	1,564,206,173	2,959,134,964	1,893,667,351	1,858,563,465	1,065,467,613
2.2.2.1.3 OTRAS ESTRUCTURAS	5,109,528	19,262,074	24,371,602	24,371,602	23,520,014	0
2.2.2.2.1 EQUIPO DE TRANSPORTE	6,410,000	39,763,168	46,173,168	40,795,960	39,934,981	5,377,208
2.2.2.2.2 EQUIPO DE TECNOLOGÍA DE LA INFORMACIÓN Y COMUNICACIONES	33,391,535	2,297,035	35,688,570	29,473,609	26,319,451	6,214,961
2.2.2.2.3 OTRA MAQUINARIA Y EQUIPO	20,269,565	86,829,545	107,099,110	67,153,387	64,454,056	39,945,723
2.2.2.3 EQUIPO DE DEFENSA Y SEGURIDAD	35,000	2,570,336	2,605,336	2,602,880	2,602,880	2,456
2.2.2.5.3 PROGRAMAS DE INFORMÁTICA Y BASE DE DATOS	4,079,326	5,010,192	9,089,518	6,776,576	4,146,292	2,312,942
2.2.3.7 EXISTENCIAS DE MATERIALES DE SEGURIDAD Y DEFENSA	3,600	5,381,307	5,384,907	5,055,311	4,889,605	329,596
2.2.4.2 ANTIGÜEDADES Y OTROS OBJETOS DE ARTE	0	10,637,040	10,637,040	0	0	10,637,040
3.2.2.1.3.2.1 AMORTIZACIÓN DE LA PORCIÓN CIRCULANTE DE LA DEUDA PÚBLICA INTERNA DE L.P EN PRÉSTAMOS	257,232,127	140,902,976	398,135,103	319,112,432	319,112,431	79,022,671
4 PARTIDA NO CONSIDERADAS EN LOS REQU. DE LA CONAC (COG 991) ADEFAS	300,000,000	606,442,987	906,442,987	904,799,040	864,322,880	1,643,947
TOTAL DEL GASTO	17,460,718,926	5,655,658,532	23,116,377,458	21,462,902,129	20,685,086,942	1,653,475,329

C.P. Tirso Agustín R. de la Gala Gómez
 Secretario de Finanzas


Ing. Carmen Rafael Valle Cambraniz
 Subsecretario de Programación y Presupuesto

CUENTA PÚBLICA 2014
Estado Analítico del Ejercicio Presupuesto de Egresos
Clasificación Económica (por Tipo de Gasto)
Del 01/01/2014 al 31/12/2014

Ente Público:

Poder Ejecutivo

Concepto	Egresos					Subejercicio
	Aprobado	Ampliaciones/ (Reducciones)	Modificado	Devengado	Pagado	
	1	2	3 = (1 + 2)	4	5	
GASTO CORRIENTE	14,731,845,103	1,703,380,580	16,435,225,683	16,130,835,829	15,496,474,703	304,389,854
GASTO DE CAPITAL	2,123,167,264	3,226,445,758	5,349,613,022	4,108,154,828	4,005,176,927	1,241,458,194
AMORTIZACIÓN DE LA DEUDA Y DISMINUCIÓN DE PASIVOS	605,706,559	725,832,194	1,331,538,753	1,223,911,472	1,183,435,312	107,627,281
TOTAL DEL GASTO	17,460,718,926	5,655,658,532	23,116,377,458	21,462,902,129	20,685,086,942	1,653,475,329


 C.P. Tirso Agustín R. de la Gala Gómez
 Secretario de Finanzas


 Ing. Carmen Rafael Valle Cambraniz
 Subsecretario de Programación y Presupuesto

CUENTA PÚBLICA 2014
Estado Analítico del Ejercicio Presupuesto de Egresos
Clasificación Por Objeto del Gasto (Capítulo y Concepto)
Del 01/01/2014 al 31/12/2014

Ente Público:

Poder Ejecutivo

Concepto	Egresos					Subejercicio
	Aprobado	Ampliaciones/(Reducciones)	Modificado	Devengado	Pagado	
	1	2	3 = (1 + 2)	4	5	
SERVICIOS PERSONALES	4,891,746,415	269,041,606	5,160,788,021	5,110,094,114	5,076,917,077	50,693,907
REMUNERACIONES AL PERSONAL DE CARACTER PERMANENTE	2,604,322,161	137,474,296	2,741,796,457	2,739,146,725	2,737,324,361	2,649,732
REMUNERACIONES AL PERSONAL DE CARACTER TRANSITORIO	15,064,339	54,228,629	69,292,968	61,237,286	61,237,286	8,055,682
REMUNERACIONES ADICIONALES Y ESPECIALES	1,215,807,814	71,780,417	1,287,588,231	1,269,457,588	1,238,102,916	18,130,643
SEGURIDAD SOCIAL	769,185,735	(38,638,759)	730,546,976	719,777,280	719,777,280	10,769,696
OTRAS PRESTACIONES SOCIALES Y ECONOMICAS	1,245,575	29,117,085	30,362,660	30,279,458	30,279,457	83,202
PREVISIONES	14,603,996	(3,599,044)	11,004,952	0	0	11,004,952
PAGO DE ESTIMULOS A SERVIDORES PUBLICOS	271,516,795	18,678,982	290,195,777	290,195,777	290,195,777	0
MATERIALES Y SUMINISTROS	374,070,656	97,960,804	472,031,461	436,268,903	345,532,682	35,762,558
MATERIALES DE ADMINISTRACION, EMISION DE DOCUMENTOS Y ARTICULOS OFICIALES	109,836,148	(7,816,677)	102,019,471	94,994,531	46,782,899	7,024,940
ALIMENTOS Y UTENSILIOS	68,677,507	15,611,946	84,289,453	82,345,175	70,149,555	1,944,278
MATERIAS PRIMAS Y MATERIALES DE PRODUCCION Y COMERCIALIZACIÓN	12,500	5,525,757	5,538,257	4,800,510	4,271,548	737,747
MATERIALES Y ARTICULOS DE CONSTRUCCION Y DE REPARACIÓN	7,098,924	15,228,611	22,327,535	20,891,947	18,775,312	1,435,588
PRODUCTOS QUIMICOS, FARMACEUTICOS Y DE LABORATORIO	52,207,818	3,916,169	56,123,987	52,818,024	44,838,207	3,305,963
COMBUSTIBLES, LUBRICANTES Y ADITIVOS	121,066,422	17,068,393	138,134,815	125,841,697	117,446,590	12,293,118
VESTUARIO, BLANCOS, PRENDAS DE PROTECCION Y ARTICULOS DEPORTIVOS	3,770,632	18,703,530	22,474,162	17,377,745	14,187,150	5,096,417
MATERIALES Y SUMINISTROS PARA SEGURIDAD	3,600	5,622,887	5,626,488	5,207,832	5,042,126	418,656
HERRAMIENTAS, REFACCIONES Y ACCESORIOS MENORES	11,397,105	24,100,188	35,497,293	31,991,442	24,039,295	3,505,851
SERVICIOS GENERALES	695,260,851	467,064,835	1,162,325,686	1,022,418,346	836,558,582	139,907,340
SERVICIOS BASICOS	93,728,487	8,493,207	102,221,694	91,086,896	85,610,604	11,134,798
SERVICIOS DE ARRENDAMIENTO	46,340,238	99,992,208	146,332,446	140,118,825	91,596,234	6,213,621

CUENTA PÚBLICA 2014
Estado Analítico del Ejercicio Presupuesto de Egresos
Clasificación Por Objeto del Gasto (Capítulo y Concepto)
Del 01/01/2014 al 31/12/2014

Ente Público:

Poder Ejecutivo

Concepto	Egresos					Subejercicio
	Aprobado	Ampliaciones/(Reducciones)	Modificado	Devengado	Pagado	
	1	2	3 = (1 + 2)	4	5	
SERVICIOS PROFESIONALES, CIENTÍFICOS, TÉCNICOS Y OTROS SERVICIOS	82,245,257	155,185,341	237,430,598	162,424,032	128,333,829	75,006,566
SERVICIOS FINANCIEROS, BANCARIOS Y COMERCIALES	26,062,730	19,650,368	45,713,098	41,988,195	38,180,959	3,724,903
SERVICIOS DE INSTALACION, REPARACION, MANTENIMIENTO Y CONSERVACION	63,563,512	45,282,649	108,846,161	95,727,081	61,856,677	13,119,080
SERVICIOS DE COMUNICACION SOCIAL Y PUBLICIDAD	166,568,881	63,553,766	230,122,647	218,324,754	190,123,350	11,797,893
SERVICIOS DE TRASLADO Y VIATICOS	47,476,782	19,306,653	66,783,435	62,915,098	57,312,228	3,868,337
SERVICIOS OFICIALES	103,190,933	54,339,806	157,530,739	146,477,062	132,070,084	11,053,677
OTROS SERVICIOS GENERALES	66,084,031	1,260,837	67,344,868	63,356,403	51,474,617	3,988,465
TRANSFERENCIAS, ASIGNACIONES, SUBSIDIOS Y OTRAS AYUDAS	5,919,330,257	638,975,097	6,558,305,353	6,469,148,288	6,138,952,768	89,157,065
TRANSFERENCIAS INTERNAS Y ASIGNACIONES AL SECTOR PUBLICO	2,080,493,192	47,917,090	2,128,410,282	2,122,928,879	1,989,902,501	5,481,403
TRANSFERENCIAS AL RESTO DEL SECTOR PUBLICO	3,351,949,486	523,024,054	3,874,973,540	3,799,639,425	3,702,320,114	75,334,115
SUBSIDIOS Y SUBVENCIONES	0	0	0	0	0	0
AYUDAS SOCIALES	285,175,583	113,009,747	398,185,330	391,289,526	337,714,591	6,895,804
PENSIONES Y JUBILACIONES	1,500,000	(1,500,000)	0	0	0	0
TRANSFERENCIAS A FIDEICOMISOS, MANDATOS Y OTROS ANALOGOS	196,212,000	(44,471,794)	151,740,205	150,294,462	104,019,566	1,445,743
TRANSFERENCIAS A LA SEGURIDAD SOCIAL	3,999,996	996,000	4,995,996	4,995,996	4,995,996	0
DONATIVOS	0	0	0	0	0	0
TRANSFERENCIAS AL EXTERIOR	0	0	0	0	0	0
BIENES MUEBLES, INMUEBLES E INTANGIBLES	69,294,954	166,369,389	235,664,343	171,174,012	160,977,674	64,490,331
MOBILIARIO Y EQUIPO DE ADMINISTRACION	43,957,265	15,706,693	59,663,958	37,987,392	33,651,087	21,676,566
MOBILIARIO Y EQUIPO EDUCACIONAL Y RECREATIVO	90,900	48,705,258	48,796,158	30,778,481	30,715,467	18,017,677
EQUIPO E INSTRUMENTAL MEDICO Y DE LABORATORIO	6,901,253	6,157,287	13,058,540	7,354,993	6,355,336	5,703,547

CUENTA PÚBLICA 2014
Estado Analítico del Ejercicio Presupuesto de Egresos
Clasificación Por Objeto del Gasto (Capítulo y Concepto)
Del 01/01/2014 al 31/12/2014

Ente Público:


Poder Ejecutivo


Concepto	Egresos					Subejercicio
	Aprobado	Ampliaciones/(Reducciones)	Modificado	Devengado	Pagado	
	1	2	3 = (1 + 2)	4	5	
VEHICULOS Y EQUIPO DE TRANSPORTE	6,410,000	39,763,168	46,173,168	40,795,959	39,934,980	5,377,209
EQUIPO DE DEFENSA Y SEGURIDAD	35,000	2,570,336	2,605,336	2,602,880	2,602,880	2,456
MAQUINARIA, OTROS EQUIPOS Y HERRAMIENTAS	2,711,682	29,194,381	31,906,063	20,506,129	20,051,618	11,399,934
ACTIVOS BIOLOGICOS	0	0	0	0	0	0
BIENES INMUEBLES	5,109,528	19,262,074	24,371,602	24,371,602	23,520,014	0
ACTIVOS INTANGIBLES	4,079,326	5,010,192	9,089,518	6,776,576	4,146,292	2,312,942
INVERSION PUBLICA	1,394,928,791	1,563,964,592	2,958,893,383	1,893,514,830	1,858,410,944	1,065,378,553
OBRA PUBLICA EN BIENES DE DOMINIO PUBLICO	1,306,052,622	1,520,734,976	2,826,787,598	1,778,525,595	1,747,404,240	1,048,262,003
OBRA PUBLICA EN BIENES PROPIOS	88,876,169	43,229,616	132,105,785	114,989,235	111,006,704	17,116,550
PROYECTOS PRODUCTIVOS Y ACCIONES DE FOMENTO	0	0	0	0	0	0
INVERSIONES FINANCIERAS Y OTRAS PROVISIONES	0	0	0.00	0.00	0	0
INVERSIONES PARA EL FOMENTO DE ACTIVIDADES PRODUCTIVAS	0	0	0.00	0.00	0	0
ACCIONES Y PARTICIPACIONES DE CAPITAL	0	0	0.00	0.00	0	0
COMPRA DE TITULOS Y VALORES	0	0	0.00	0.00	0	0
CONCESION DE PRESTAMOS	0	0	0.00	0.00	0	0
INVERSIONES EN FIDEICOMISOS, MANDATOS Y OTROS ANALOGOS	0	0	0.00	0.00	0	0
OTRAS INVERSIONES FINANCIERAS	0	0	0.00	0.00	0	0
PROVISIONES PARA CONTINGENCIAS Y OTRAS EROGACIONES ESPECIALES	0	0	0.00	0.00	0	0
PARTICIPACIONES Y APORTACIONES	3,435,675,042	1,749,845,065	5,185,520,107	5,087,923,554	5,035,853,293	97,596,553
PARTICIPACIONES	1,798,275,607	(21,867,169)	1,776,408,438	1,776,408,438	1,771,362,522	0
APORTACIONES	949,303,173	13,509,990	962,813,163	962,813,163	962,813,163	0
CONVENIOS	688,096,262	1,758,202,244	2,446,298,506	2,348,701,953	2,301,677,608	97,596,553
DEUDA PUBLICA	680,411,960	702,437,144	1,382,849,104	1,272,360,082	1,231,883,922	110,489,022
AMORTIZACION DE LA DEUDA PUBLICA	257,232,127	140,902,976	398,135,103	319,112,432	319,112,432	79,022,671

CUENTA PÚBLICA 2014
Estado Analítico del Ejercicio Presupuesto de Egresos
Clasificación Por Objeto del Gasto (Capítulo y Concepto)
Del 01/01/2014 al 31/12/2014

Ente Público: Poder Ejecutivo

Concepto	Egresos					Subejercicio
	Aprobado	Ampliaciones/ (Reducciones)	Modificado	Devengado	Pagado	
	1	2	3 = (1 + 2)	4	5	
INTERESES DE LA DEUDA PUBLICA	123,179,833	(44,908,819)	78,271,014	48,448,610	48,448,610	29,822,404
COMISIONES DE LA DEUDA PUBLICA	0	0	0	0	0	0
GASTOS DE LA DEUDA PUBLICA	0	0	0	0	0	0
COSTO POR COBERTURAS	0	0	0	0	0	0
APOYOS FINANCIEROS	0	0	0	0	0	0
ADEUDOS DE EJERCICIOS FISCALES ANTERIORES (ADEFAS)	300,000,000	606,442,987	906,442,987	904,799,040	864,322,880	1,643,947
TOTAL DEL GASTO	17,460,718,926	5,655,658,532	23,116,377,458	21,462,902,129	20,685,086,942	1,653,475,329


 C.P. Tirso Agustín R. de la Gala Gómez
 Secretario de Finanzas


 Ing. Carmen Rafael Valle Cambraniz
 Subsecretario de Programación y Presupuesto

CUENTA PÚBLICA 2014
Estado Analítico del Ejercicio Presupuesto de Egresos
Clasificación Funcional (Finalidad y Función)
Del 01/01/2014 al 31/12/2014

Ente Público:

Poder Ejecutivo

Concepto	Egresos					Subejercicio
	Aprobado	Ampliaciones/(Reducciones)	Modificado	Devengado	Pagado	
	1	2	3 = (1 + 2)	4	5	
GOBIERNO	2,731,880,404	548,143,860	3,280,024,264	3,063,133,524	2,814,906,188	216,890,740
LEGISLACIÓN	206,843,852	4,174,535	211,018,387	211,018,387	210,370,136	0
JUSTICIA	743,549,325	79,597,722	823,147,047	752,969,516	732,942,545	70,177,531
COORDINACION DE LA POLITICA DE GOBIERNO	566,889,091	147,948,390	714,837,481	708,808,275	659,569,493	6,029,206
RELACIONES EXTERIORES	1,205,036	(896,266)	308,770	50,000	50,000	258,770
ASUNTOS FINANCIEROS Y HACENDARIOS	244,868,930	54,380,212	299,249,142	294,082,210	226,882,396	5,166,932
SEGURIDAD NACIONAL	0	0	0	0	0	0
ASUNTOS DE ORDEN PÚBLICO Y DE SEGURIDAD INTERIOR	702,745,313	233,629,016	936,374,329	808,857,965	724,935,839	127,516,364
OTROS SERVICIOS GENERALES	265,778,857	29,310,251	295,089,108	287,347,171	260,155,779	7,741,937
DESARROLLO SOCIAL	9,673,960,259	3,129,126,311	12,803,086,570	11,722,660,509	11,445,621,249	1,080,426,061
PROTECCION AMBIENTAL	31,370,136	115,512,017	146,882,153	134,441,394	132,033,484	12,440,759
VIVIENDA Y SERVICIOS A LA COMUNIDAD	1,032,335,225	1,093,518,954	2,125,854,179	1,386,582,448	1,364,391,403	739,271,731
SALUD	1,638,254,258	430,836,075	2,069,090,333	2,052,537,817	2,015,379,716	16,552,516
RECREACIÓN, CULTURA Y OTRAS MANIFESTACIONES SOCIALES	293,263,371	356,414,118	649,677,489	464,368,386	446,537,509	185,309,102
EDUCACIÓN	5,950,006,836	928,431,982	6,878,438,818	6,766,622,304	6,604,984,216	111,816,515
PROTECCIÓN SOCIAL	533,810,888	191,619,765	725,430,653	719,613,721	704,667,090	5,816,932
OTROS ASUNTOS SOCIALES	194,919,545	12,793,400	207,712,945	198,494,439	177,627,831	9,218,506
DESARROLLO ECONÓMICO	1,409,435,492	531,134,599	1,940,570,091	1,756,203,911	1,580,334,296	184,366,180
ASUNTOS ECONÓMICO COMERCIALES Y LABORALES EN GENERAL	186,607,308	68,486,443	255,093,751	252,330,444	206,014,084	2,763,307
AGROPECUARIA, SILVICULTURA, PESCA Y CAZA	351,193,559	10,669,446	361,863,005	351,593,518	301,192,294	10,269,487
COMBUSTIBLES Y ENERGÍA	4,000,000	0	4,000,000	0	0	4,000,000
MINERÍA, MANUFACTURAS Y CONSTRUCCIÓN	0	0	0	0	0	0
TRANSPORTE	404,333,442	53,019,591	457,353,033	457,058,701	454,369,616	294,332
COMUNICACIONES	227,115,518	61,278,559	288,394,077	223,082,823	173,886,922	65,311,254
TURISMO	164,722,977	362,220,160	526,943,137	426,189,535	399,015,628	100,753,601
CIENCIA, TECNOLOGÍA E INNOVACIÓN	0	0	0	0	0	0
OTRAS INDUSTRIAS Y OTROS ASUNTOS ECONÓMICOS	71,462,688	(24,539,600)	46,923,088	45,948,890	45,855,752	974,198
OTRAS NO CLASIFICADAS EN FUNCIONES ANTERIORES	3,645,442,771	1,447,253,762	5,092,696,533	4,920,904,185	4,844,225,209	171,792,348
TRANSACCIONES DE LA DEUDA PÚBLICA/COSTOS FINANCIERO DE LA DEUDA	0	367,561,072	367,561,072	367,561,042	367,561,042	30

CUENTA PÚBLICA 2014
Estado Analítico del Ejercicio Presupuesto de Egresos
Clasificación Funcional (Finalidad y Función)
Del 01/01/2014 al 31/12/2014

Ente Público:

Poder Ejecutivo

Concepto	Egresos					Subejercicio
	Aprobado	Ampliaciones/(Reducciones)	Modificado	Devengado	Pagado	
	1	2	3 = (1 + 2)	4	5	
TRANSFERENCIAS, PARTICIPACIONES Y APORTACIONES ENTRE DIFERENTES NIVELES Y ORDENES DE GOBIERNO	2,965,030,811	744,816,617	3,709,847,428	3,648,544,103	3,612,341,287	61,303,326
SANEAMIENTO DEL SISTEMA FINANCIERO	0	0	0	0	0	0
ADEUDOS DE EJERCICIOS FISCALES ANTERIORES	680,411,960	334,876,073	1,015,288,033	904,799,040	864,322,880	110,488,993
TOTAL DEL GASTO	17,460,718,926	5,655,658,532	23,116,377,458	21,462,902,129	20,685,086,942	1,653,475,329

C.P. Tirso Agustín R. de la Gala Gómez
 Secretario de Finanzas

Ing. Carmen Rafael Valle Cambraniz
 Subsecretario de Programación y Presupuesto

CUENTA PÚBLICA 2014
Intereses de la Deuda
Del 01 de Enero al 31 de Diciembre del 2014
Ente Público: GOBIERNO DEL ESTADO DE CAMPECHE

Identificación de Crédito o Instrumento	Devengado	Pagado
Créditos Bancarios		
Contrato de Crédito Simple en Cuenta Corriente HSBC México, S.A. Institución de Banca Múltiple	3,718,113	3,718,113
Contrato de Crédito Simple en Cuenta Corriente BBVA Bancomer, S.A.	2,553,861	2,553,861
Contrato de Crédito Simple en Cuenta Corriente Banco Nacional de México, S.A	1,486,459	1,486,459
Contrato de Crédito Simple en Cuenta Corriente No. 10321	59,843	59,843
Contrato de Crédito Simple en Cuenta Corriente No. 1705	5,942,889	5,942,889
Contrato de Crédito Simple en Cuenta Corriente No. 1707	1,709,771	1,709,771
Contrato de Crédito Simple en Cuenta Corriente No. 1708	1,052,956	1,052,956
Contrato de Crédito Simple en Cuenta Corriente No. 9114	1,189,829	1,189,829
Total Créditos Bancarios	\$ 17,713,721	\$ 17,713,721

Otros Instrumentos de Deuda		
Emisiones bursátiles. FONREC Contrato de Crédito Simple en Cuenta Corriente No. 10549	7,222,582	7,222,582
Emisiones bursátiles. FONREC Contrato de Crédito Simple en Cuenta Corriente No. 14504	583,953	583,953
Emisiones bursátiles. FONREC Contrato de Crédito Simple en Cuenta Corriente No. 16868	5,502,323	5,502,323
Emisiones bursátiles. FONREC Contrato de Crédito Simple en Cuenta Corriente No. 23328	521,996	521,996
Emisiones bursátiles. PROFISE Contrato de Crédito Simple en Cuenta Corriente No. 14505	16,904,036	16,904,036
Total Otros Instrumentos de Deuda	\$ 30,734,890	\$ 30,734,890

TOTAL	\$ 48,448,610	\$ 48,448,610
--------------	----------------------	----------------------

C. P. TIRSO AGUSTÍN R. DE LA GALA GOMEZ
 SECRETARIO DE FINANZAS

C. P. GUADALUPE GARDENAS GUERRERO
 SUBSECRETARIO DE EGRESOS

CUENTA PÚBLICA 2014
Endeudamiento Neto
Del 01 de Enero al 31 de Diciembre del 2014
Ente Público: GOBIERNO DEL ESTADO DE CAMPECHE

Identificación de Crédito o Instrumento	Colocación A	Amortización B	Endeudamiento Neto C = A - B
Créditos Bancarios			
Contrato de Crédito Simple en Cuenta Corriente HSBC México, S.A. Institución de Banca Múltiple	128,700,246	128,700,246	0
Contrato de Crédito Simple en Cuenta Corriente BBVA Bancomer, S.A.	109,184,501	109,184,501	0
Contrato de Crédito Simple en Cuenta Corriente Banco Nacional de México, S.A.	63,098,845	63,098,845	0
Contrato de Crédito Simple en Cuenta Corriente No. 10321	4,693,398	4,693,398	0
Contrato de Crédito Simple en Cuenta Corriente No. 1705	537,500,000	1,799,579	535,700,421
Contrato de Crédito Simple en Cuenta Corriente No. 1707	174,967,271	455,617	174,511,654
Contrato de Crédito Simple en Cuenta Corriente No. 1708	109,473,098	280,590	109,192,508
Contrato de Crédito Simple en Cuenta Corriente No. 9114	20,337,525	10,974,432	9,363,093
Total Créditos Bancarios	\$ 1,147,954,883	\$ 319,187,207	\$ 828,767,676

Otros Instrumentos de Deuda			
Emisiones bursátiles. FONREC Contrato de Crédito Simple en Cuenta Corriente No. 10549	83,449,015	0	83,449,015
Emisiones bursátiles. FONREC Contrato de Crédito Simple en Cuenta Corriente No. 14504	6,926,884	0	6,926,884
Emisiones bursátiles. FONREC Contrato de Crédito Simple en Cuenta Corriente No. 16868	81,315,528	0	81,315,528
Emisiones bursátiles. FONREC Contrato de Crédito Simple en Cuenta Corriente No. 23328	135,249,812	0	135,249,812
Emisiones bursátiles. PROFISE Contrato de Crédito Simple en Cuenta Corriente No. 14505	222,500,000	0	222,500,000
Total Otros Instrumentos de Deuda	\$ 529,441,239	\$ -	\$ 529,441,239

TOTAL	\$ 1,677,396,122	\$ 319,187,207	\$ 1,358,208,915
--------------	-------------------------	-----------------------	-------------------------

C. P. TIRSO AGUSTÍN S. DE LA GALA GOMEZ
SECRETARIO DE FINANZAS

C. P. GUADALUPE CARBENAS GUERRERO
SUBSECRETARIO DE EGRESOS

CUENTA PÚBLICA 2014
Indicadores de Postura Fiscal
Del 1 de Enero al 31 de Diciembre 2014

Ente Público: **PODER EJECUTIVO**

Concepto	Estimado	Devengado	Pagado ³
I. Ingresos Presupuestarios (I=1+2)	17,460,718,926.00	20,988,944,558.00	20,988,944,558.00
1. Ingresos del Gobierno de la Entidad Federativa ¹	16,931,516,647.00	20,484,237,616.00	20,484,237,616.00
2. Ingresos del Sector Paraestatal ¹	529,202,279.00	504,706,942.00	504,706,942.00
II. Egresos Presupuestarios (II=3+4)	16,580,306,966.00	20,820,870,483.00	20,043,055,297.00
3. Egresos del Gobierno de la Entidad Federativa ²	12,534,810,604.00	16,150,659,634.00	15,492,624,483.00
4. Egresos del Sector Paraestatal ²	4,045,496,362.00	4,670,210,849.00	4,550,430,814.00
III. Balance Presupuestario (Superávit o Déficit) (III = I - II)	880,411,960.00	168,074,075.00	945,889,261.00

Concepto	Estimado	Devengado	Pagado ³
III. Balance presupuestario (Superávit o Déficit)	880,411,960.00	168,074,075.00	945,889,261.00
IV. Intereses, Comisiones y Gastos de la Deuda	123,179,833.00	48,448,610.00	48,448,610.00
V. Balance Primario (Superávit o Déficit) (V= III - IV)	757,232,127.00	119,625,465.00	897,440,651.00

Concepto	Estimado	Devengado	Pagado ³
A. Financiamiento	500,000,000.00	274,470,604.00	274,470,604.00
B. Amortización de la deuda	257,232,127.00	319,112,432.00	319,112,432.00
C. Endeudamiento ó desendeudamiento (C = A - B)	242,767,873.00	-44,641,828.00	-44,641,828.00

1. Los Ingresos que se presentan son los ingresos presupuestarios totales sin incluir los ingresos por financiamientos. Los Ingresos del Gobierno de la Entidad Federativa corresponden a los del Poder Ejecutivo, Legislativo Judicial y Autónomos

2. Los egresos que se presentan son los egresos presupuestarios totales sin incluir los egresos por amortización. Los egresos del Gobierno de la Entidad Federativa corresponden a los del Poder Ejecutivo, Legislativo, Judicial y Órganos Autónomos

3. Para Ingresos se reportan los ingresos recaudados; para egresos se reportan los egresos pagados

C.P. Tirso Agustín R. de la Gala Gómez
Secretario de Finanzas

C.P. Guadalupe Esther Cárdenas Guerrero
Subsecretaria de Finanzas

INFORMACIÓN PROGRAMÁTICA

CUENTA PÚBLICA 2014
Gasto por Categoría Programática
Del 01/01/2014 al 31/12/2014

Ente Público:

Poder Ejecutivo


Concepto	Egresos					Subejercicio
	Aprobado	Ampliaciones/(Reducciones)	Modificado	Devengado	Pagado	
	1	2	3 = (1 + 2)	4	5	
SUBSIDIOS: SECTOR SOCIAL Y PRIVADO O ENTIDADES FEDERATIVAS Y MUNICIPIOS	1,038,653,322	2,882,600,056	3,921,253,378	3,051,479,395	3,022,209,860	869,773,983
SUJETOS A REGLAS DE OPERACIÓN	491,801,470	916,292,445	1,408,093,915	1,089,550,998	1,075,101,890	318,542,917
OTROS SUBSIDIOS	546,851,852	1,966,307,611	2,513,159,463	1,961,928,397	1,947,107,970	551,231,066
DESEMPEÑO DE LAS FUNCIONES	6,930,330,661	1,447,901,811	8,378,232,472	7,911,889,226	7,366,341,835	466,343,246
PRESTACIÓN DE SERVICIOS PÚBLICOS	4,544,562,840	337,928,979	4,882,491,819	4,760,932,232	4,481,172,891	121,559,587
PROVISION DE BIENES PUBLICOS	31,206,081	43,035,243	74,241,324	74,241,324	69,107,030	0
PLANEACION, SEGUIMIENTO Y EVALUACION DE POLITICAS PUBLICAS	434,803,344	228,659,497	663,462,841	658,677,171	612,796,527	4,785,670
PROMOCION Y FOMENTO	618,982,653	222,543,862	841,526,515	783,365,662	676,500,287	58,160,853
REGULACION Y SUPERVISION	35,695,080	(8,199,922)	27,495,158	27,108,994	24,414,937	386,164
FUNCIONES DE LAS FUERZAS ARMADAS (ÚNICAMENTE GOBIERNO FEDERAL)	0	0	0	0	0	0
ESPECIFICOS	340,193,795	342,718,968	682,912,763	648,858,735	613,396,035	34,054,028
PROYECTOS DE INVERSIÓN	924,886,868	281,215,184	1,206,102,052	958,705,108	888,954,128	247,396,944
ADMINISTRATIVOS Y DE APOYO	530,651,337	92,060,137	622,711,474	607,567,514	513,192,327	15,143,960
APOYO AL PROCESO PRESUPUESTARIO Y PARA MEJORAR LA EFICIENCIA INSTITUCIONAL	466,158,149	90,442,846	556,600,995	542,483,300	450,741,167	14,117,695
APOYO A LA FUNCION PUBLICA Y AL MEJORAMIENTO DE LA GESTION	64,493,188	1,617,291	66,110,479	65,084,214	62,451,160	1,026,265
OPERACIONES AJENAS	0	0	0	0	0	0
COMPROMISOS	165,565,102	38,095,291	203,660,393	168,361,522	150,264,170	35,298,871
OBLIGACIONES DE CUMPLIMIENTO DE RESOLUCIÓN JURISDICCIONAL	0	0	0	0	0	0
DESASTRES NATURALES	165,565,102	38,095,291	203,660,393	168,361,522	150,264,170	35,298,871
OBLIGACIONES	51,322,086	3,506,651	54,828,737	52,801,087	49,535,767	2,027,650
PENSIONES Y JUBILACIONES	51,322,086	3,506,651	54,828,737	52,801,087	49,535,767	2,027,650
APORTACIONES A LA SEGURIDAD SOCIAL	0	0	0	0	0	0
APORTACIONES A FONDOS DE ESTABILIZACIÓN	0	0	0	0	0	0
APORTACIONES A FONDOS DE INVERSIÓN Y REESTRUCTURA DE PENSIONES	0	0	0	0	0	0
PROGRAMAS DE GASTO FEDERALIZADO (GOBIERNO FEDERAL)	8,744,196,418	1,191,494,586	9,935,691,004	9,670,803,385	9,583,542,983	264,887,619
GASTO FEDERALIZADO	6,269,117,079	581,644,702	6,850,761,781	6,696,494,945	6,657,447,330	154,266,836
PARTICIPACIONES A ENTIDADES FEDERATIVAS Y MUNICIPIOS	1,805,641,811	(20,303,355)	1,785,338,456	1,785,206,696	1,777,470,069	131,760


CUENTA PÚBLICA 2014
Gasto por Categoría Programática
Del 01/01/2014 al 31/12/2014

Ente Público:

Poder Ejecutivo

Concepto	Egresos					Subejercicio
	Aprobado	Ampliaciones/ (Reducciones)	Modificado	Devengado	Pagado	
	1	2	3 = (1 + 2)	4	5	
COSTO FINANCIERO, DEUDA O APOYOS A DEUDORES Y AHORRADORES DE LA BANCA	369,437,528	95,994,157	465,431,685	356,586,610	356,586,610	108,845,075
ADEUDOS DE EJERCICIOS FISCALES ANTERIORES	300,000,000	534,159,082	834,159,082	832,515,134	792,038,974	1,643,948
TOTAL DEL GASTO	17,460,718,926	5,655,658,532	23,116,377,458	21,462,902,129	20,685,086,942	1,653,475,329


 C.P. Tirso Agustín R. de la Gala Gómez
 Secretario de Finanzas


 Ing. Carmen Rafael Valle Cambraniz
 Subsecretario de Programación y Presupuesto

CUENTA PÚBLICA 2014
Estado Analítico del Ejercicio del Presupuesto de Egresos
Clasificación por: Programa Presupuestario / Proyecto / Gasto Capital
Del 01/01/2014 al 31/12/2014

Ente Público:

Poder Ejecutivo

Concepto	Egresos					Subejercicio
	Aprobado	Ampliaciones/(Reducciones)	Modificado	Devengado	Pagado	
	1	2	3 = (1 + 2)	4	5	
090 PROGRAMA INTEGRAL DE FORTALECIMIENTO INSTITUCIONAL (PIFI/PIFIT)	0	34,915,521	34,915,521	34,915,521	34,915,521	0
0275 RECURSOS FINANCIEROS OTORGADOS PARA APOYAR PROYECTOS INTEGRALES DE FORTALECIMIENTO INSTITUCIONAL	0	34,915,521	34,915,521	34,915,521	34,915,521	0
091 PROGRAMA DE EDUCACIÓN MEDIA, SUPERIOR Y DE POSGRADO	0	12,477,246	12,477,246	12,477,246	12,477,246	0
0276 SERVICIOS DE LOS TIPOS EDUCATIVOS MEDIO SUPERIOR Y SUPERIOR PROPORCIONADOS	0	0	0	0	0	0
0270 FONDO PARA AMPLIAR Y DIVERSIFICAR LA OFERTA EDUCATIVA EN EDUCACION SUPERIOR	0	7,394,926	7,394,926	7,394,926	7,394,926	0
0271 FONDO PARA ELEVAR LA CALIDAD DE LA EDUCACIÓN SUPERIOR	0	5,082,320	5,082,320	5,082,320	5,082,320	0
001 COORDINACIÓN DE LAS ACTIVIDADES DEL EJECUTIVO ESTATAL	0	954,166	954,166	935,219	398,384	18,947
0477 ACTIVIDADES GENERALES	0	126,384	126,384	126,384	49,555	0
0028 PLANEACION COORDINADA	0	827,782	827,782	808,835	348,829	18,947
002 GOBERNALIDAD DEMOCRÁTICA	0	269,214	269,214	269,214	11,555	0
0033 CONDUCCIÓN DE LA POLÍTICA INTERNA APLICADA	0	30,791	30,791	30,791	8,055	0
0034 ATENCIÓN A LAS DEMANDAS CIUDADANAS REQUERIDAS	0	237,091	237,091	237,091	2,168	0
0035 ASESORÍA TÉCNICO-JURÍDICO A LAS DEPENDENCIAS PROPORCIONADA	0	1,332	1,332	1,332	1,332	0
003 SEGURIDAD Y CERTEZA JURÍDICA	811,298	6,951,591	7,762,889	7,757,074	7,311,217	5,815
0038 REGISTROS INMOBILIARIOS Y DE COMERCIO MODERNIZADOS	0	7,257,407	7,257,407	7,257,407	7,257,407	0
0039 JUSTICIA LABORAL APLICADA	0	5,844	5,844	5,844	3,234	0
0040 PUBLICACIÓN DEL PERIODICO OFICIAL DEL GOBIERNO DEL ESTADO REALIZADOS	811,298	(311,660)	499,638	493,823	50,576	5,815
099 PROGRAMA DE INFRAESTRUCTURA Y EQUIPAMIENTO SOCIAL	0	3,219,340	3,219,340	0	0	3,219,340

CUENTA PÚBLICA 2014
Estado Analítico del Ejercicio del Presupuesto de Egresos
Clasificación por: Programa Presupuestario / Proyecto / Gasto Capital
Del 01/01/2014 al 31/12/2014

Ente Público:

Poder Ejecutivo

Concepto	Egresos					Subejercicio
	Aprobado	Ampliaciones/(Reducciones)	Modificado	Devengado	Pagado	
	1	2	3 = (1 + 2)	4	5	
0010 PEMEX DONACIONES Y DONATIVOS	0	3,219,340	3,219,340	0	0	3,219,340
006 PROGRAMA DE INFRAESTRUCTURA BÁSICA PARA LA ATENCIÓN DE LOS PUEBLOS INDÍGENAS (PIBAI)	0	191,822,637	191,822,637	150,138,090	149,708,217	41,684,547
0021 OBRAS DE DRENAJE Y SANEAMIENTO, AGUA POTABLE, ELECTRIFICACION Y COMUNICACIÓN TERRESTRE DISPONIBLES PARA LA POBLACION UBICADA EN LOCALIDADES INDIGENAS ELEGIBLES (POBLACION OBJETIVO)	0	166,700,825	166,700,825	125,242,082	124,812,209	41,458,743
0435 CONSTRUCCION Y/O REHABILITACION Y/O AMPLIACION DE SISTEMAS DE AGUA POTABLE	0	25,121,812	25,121,812	24,896,008	24,896,008	225,804
008 PROGRAMA 3X1 PARA MIGRANTES	0	2,271,070	2,271,070	2,271,070	0	0
0484 PROYECTOS COFINANCIADOS POR LOS MIGRANTES Y LOS TRES ÓRDENES DE GOBIERNO	0	2,271,070	2,271,070	2,271,070	0	0
134 SISTEMA INTEGRAL DE CALIDAD EN SALUD	0	1,700,000	1,700,000	1,700,000	1,700,000	0
0421 IMPLEMENTACION DE ESTRATEGIAS FAVORECIDA PARA GARANTIZAR UNA MEJORA DE CALIDAD DE LA ATENCION Y LA SEGURIDAD DEL PACIENTE MEDIANTE INCENTIVOS A LAS UNIDADES MEDICAS	0	1,700,000	1,700,000	1,700,000	1,700,000	0
013 PROGRAMA DE DESARROLLO 360° PYME	0	11,053,560	11,053,560	11,053,560	11,053,560	0
0048 MICRO, PEQUEÑA Y MEDIANA EMPRESAS DESARROLLADAS	0	11,053,560	11,053,560	11,053,560	11,053,560	0
101 FONDO PARA LA PREVENCIÓN DE DESASTRES NATURALES	0	0	0	0	0	0
0311 ATLAS ESTATAL DE RIESGOS NATURALES DE CAMPECHE	0	0	0	0	0	0
102 FONDO DE RECONSTRUCCIÓN	0	129,377,240	129,377,240	96,436,060	96,436,060	32,941,180
0313 RECONSTRUCCION POR DAÑOS OCASIONADOS POR INUNDACION FLUVIAL	0	129,377,240	129,377,240	96,436,060	96,436,060	32,941,180
020 PROGRAMA DE DESARROLLO RURAL	0	36,233	36,233	36,233	2,509	0
0071 ATENCIÓN A LOS APOYOS Y SERVICIOS AL CAMPO	0	36,233	36,233	36,233	2,509	0

CUENTA PÚBLICA 2014
Estado Analítico del Ejercicio del Presupuesto de Egresos
Clasificación por: Programa Presupuestario / Proyecto / Gasto Capital
Del 01/01/2014 al 31/12/2014

Ente Público:

Poder Ejecutivo

Concepto	Egresos					Subejercicio
	Aprobado	Ampliaciones/(Reducciones)	Modificado	Devengado	Pagado	
	1	2	3 = (1 + 2)	4	5	
021 PROGRAMA DE DESARROLLO GANADERO	0	373,032	373,032	373,032	0	0
0074 FORTALECIMIENTO A LAS ACTIVIDADES GANADERAS	0	373,032	373,032	373,032	0	0
022 PROGRAMA DE CONSTRUCCIÓN Y REHABILITACIÓN DE INFRAESTRUCTURA RURAL	3,149,600	0	3,149,600	2,708,183	2,184,060	441,417
0075 PROGRAMA DE CONSTRUCCIÓN Y REHABILITACIÓN DE INFRAESTRUCTURA AGROPECUARIA ESTABLECIDA	3,149,600	0	3,149,600	2,708,183	2,184,060	441,417
136 PROGRAMA DE GESTIÓN, SUPERVISIÓN, CONTROL DE OBRAS, PROYECTOS, Y OPERACIÓN DE INFRAESTRUCTURA HIDRÁULICA.	0	4,130,993	4,130,993	4,130,993	4,130,993	0
0427 GESTIÓN, SUPERVISIÓN Y CONTROL DE OBRAS Y PROYECTOS.	0	4,130,993	4,130,993	4,130,993	4,130,993	0
023 FONDO DE APORTACIONES PARA EL FORTALECIMIENTO DE LAS ENTIDADES FEDERATIVAS (FAFEF)	214,480,045	(29,856,471)	184,623,574	181,604,245	181,604,245	3,019,329
0075 PROGRAMA DE CONSTRUCCIÓN Y REHABILITACIÓN DE INFRAESTRUCTURA AGROPECUARIA ESTABLECIDA	34,912,705	(32,754,585)	2,158,120	1,959,807	1,959,807	198,313
0214 EQUIPAMIENTO URBANO (CONSTRUIDAS, AMPLIADAS, O REHABILITADAS)	20,160,837	7,056,498	27,217,335	27,216,980	27,216,979	355
0217 MEJORAMIENTO DE IMAGEN URBANA	30,000,000	(13,614,827)	16,385,173	16,315,231	16,315,231	69,942
0218 INFRAESTRUCTURA DEPORTIVA (CONSTRUIDA O REHABILITADA)	0	4,374,158	4,374,158	4,367,211	4,367,211	6,947
0220 CAMINOS Y CARRETERAS ESTATALES (CONSTRUCCION, RECONSTRUCCION, MODERNIZACION Y CONSERVACION)	68,606,503	779,659	69,386,162	68,987,335	68,987,335	398,827
0221 AEROPISTAS (CONSTRUCCION, RECONSTRUCCION, CONSERVACION Y/O MANTENIMIENTO)	0	3,050,470	3,050,470	3,050,470	3,050,470	0
0222 OBRA HIDRAULICA (CONSTRUCCION, RECONSTRUCCION, DESAZOLVE, CONSERVACION Y/O MANTENIMIENTO)	0	980,358	980,358	980,358	980,358	0
0223 VIALIDADES (CONSTRUCCION, RECONSTRUCCION, CONSERVACION Y MODERNIZACION)	5,000,000	32,368,153	37,368,153	36,332,147	36,332,147	1,036,006
0258 CAPACIDADES DIFERENTES (CONSTRUCCIÓN, AMPLIACIÓN O REHABILITACIÓN)	700,000	(700,000)	0	0	0	0

CUENTA PÚBLICA 2014
Estado Analítico del Ejercicio del Presupuesto de Egresos
Clasificación por: Programa Presupuestario / Proyecto / Gasto Capital
Del 01/01/2014 al 31/12/2014

Ente Público:

Poder Ejecutivo

Concepto	Egresos					Subejercicio
	Aprobado	Ampliaciones/(Reducciones)	Modificado	Devengado	Pagado	
	1	2	3 = (1 + 2)	4	5	
0348 INFRAESTRUCTURA FISICA EDUCATIVA	5,000,000	1,849,642	6,849,642	6,848,808	6,848,808	834
0440 CONSTRUCCION Y/O MEJORAMIENTO Y/O AMPLIACION DE SISTEMAS DE AGUA POTABLE	5,000,000	(785,917)	4,214,083	3,726,444	3,726,444	487,639
0448 VIVIENDA EDIFICADA.	40,000,000	(39,220,730)	779,270	0	0	779,270
0210 REDES DE ENERGIA ELECTRICA O ALUMBRADO PUBLICO (CONSTRUIDAS, AMPLIADAS, REHABILITADAS)	1,100,000	1,443,480	2,543,480	2,523,914	2,523,914	19,566
0355 NIÑAS, NIÑOS Y ADOLESCENTES PARTICIPANDO ACTIVAMENTE PARA TRANSFORMAR SU SITUACIÓN DE RIESGO O PROBLEMÁTICA PSICOSOCIAL EN APEGO A LA CONVENCIÓN SOBRE LOS DERECHOS DEL NIÑO	1,000,000	324,838	1,324,838	1,324,246	1,324,247	592
0074 FORTALECIMIENTO A LAS ACTIVIDADES GANADERAS	3,000,000	(2,250,000)	750,000	750,000	750,000	0
0106 SERVICIOS EDUCATIVOS DE BACHILLERATO GENERAL Y BACHILLERATO TECNOLÓGICO ESTATAL (PREPARATORIAS ESTATALES)	0	1,666,731	1,666,731	1,666,731	1,666,731	0
0216 VIALIDADES (CONSTRUCCION, RECONSTRUCCION, CONSERVACION, MODERNIZACION Y PAVIMENTACION)	0	2,700,551	2,700,551	2,679,513	2,679,513	21,038
0366 PLANTAS DE TRATAMIENTO DE AGUAS RESIDUALES ENTREGADAS	0	2,227,000	2,227,000	2,227,000	2,227,000	0
0288 ESTUDIOS SOCIODEMOGRAFICOS Y DE PROSPECTIVA DE POBLACIÓN Y DESARROLLO	0	648,050	648,050	648,050	648,050	0
117 PROGRAMA DE REHABILITACIÓN, CONSTRUCCIÓN Y EQUIPAMIENTO DE INFRAESTRUCTURA FÍSICA EDUCATIVA	0	93,265,436	93,265,436	58,344,472	58,344,472	34,920,964
0345 INFRAESTRUCTURA FÍSICA EDUCATIVA DE NIVEL BÁSICO	0	0	0	0	0	0
0346 INFRAESTRUCTURA FÍSICA EDUCATIVA DE NIVEL MEDIO SUPERIOR	0	78,277,623	78,277,623	49,279,840	49,279,841	28,997,783
0273 INFRAESTRUCTURA FÍSICA EDUCATIVA DE NIVEL SUPERIOR	0	14,987,813	14,987,813	9,064,632	9,064,632	5,923,181

CUENTA PÚBLICA 2014
Estado Analítico del Ejercicio del Presupuesto de Egresos
Clasificación por: Programa Presupuestario / Proyecto / Gasto Capital
Del 01/01/2014 al 31/12/2014
Ente Público: Poder Ejecutivo

Concepto	Egresos					Subejercicio
	Aprobado	Ampliaciones/(Reducciones)	Modificado	Devengado	Pagado	
	1	2	3 = (1 + 2)	4	5	
028 PROGRAMA DE PROTECCIÓN Y CUMPLIMIENTO DE LA NORMATIVIDAD AMBIENTAL	0	144,940,565	144,940,565	138,388,762	138,388,762	6,551,803
0088 PROGRAMAS DE CONCIENTIZACIÓN DE LA CIUDADANÍA EN LA PRESERVACIÓN DE RECURSOS NATURALES REALIZADOS	0	5,899	5,899	5,899	5,899	0
0090 PROGRAMAS ESTRATÉGICOS DE INSPECCIÓN Y VIGILANCIA REALIZADOS	0	96,434,666	96,434,666	89,882,863	89,882,863	6,551,803
0210 REDES DE ENERGIA ELECTRICA O ALUMBRADO PUBLICO (CONSTRUIDAS, AMPLIADAS, REHABILITADAS)	0	48,500,000	48,500,000	48,500,000	48,500,000	0
029 IMPULSO A LA PRODUCCIÓN APÍCOLA	0	199,959	199,959	199,959	199,959	0
0093 CENTROS DE ACOPIO MODERNIZADOS	0	199,959	199,959	199,959	199,959	0
124 PROGRAMA DE ATENCIÓN E INTEGRACIÓN A LA SOCIEDAD DE LAS PERSONAS CON DISCAPACIDAD	0	7,989,551	7,989,551	7,774,800	7,774,800	214,751
0380 INTEGRACION DE LAS PERSONAS CON DISCAPACIDAD	0	7,989,551	7,989,551	7,774,800	7,774,800	214,751
030 IMPULSO A LA PRODUCCIÓN Y DESARROLLO FORESTAL	0	4,562,212	4,562,212	3,990,276	3,990,276	571,936
0094 SUPERFICIE ARBOLADA PROTEGIDA CONTRA INCENDIOS	0	1,660,491	1,660,491	1,659,201	1,659,200	1,290
0096 PLANTAS DE CALIDAD PRODUCIDAS Y ENTREGADAS A BENEFICIARIOS DE PROGRAMAS, CONVENIOS Y ÁREAS AFECTADAS	0	2,901,721	2,901,721	2,331,075	2,331,075	570,646
035 PROGRAMA EDUCACIÓN SUPERIOR	90,000,000	(86,499,472)	3,500,528	0	0	3,500,528
0271 FONDO PARA ELEVAR LA CALIDAD DE LA EDUCACIÓN SUPERIOR	90,000,000	(86,499,472)	3,500,528	0	0	3,500,528
137 CONSTRUCCIÓN, MANTENIMIENTO, CONSERVACIÓN Y REHABILITACIÓN DE SISTEMAS DE AGUA POTABLE Y DE ALCANTARILLADO Y SANEAMIENTO (RECURSO ESTATAL)	0	21,196,256	21,196,256	11,993,128	11,495,680	9,203,128
0429 REHABILITACION DE SISTEMAS FORMALES DE AGUA POTABLE	0	6,856,030	6,856,030	5,961,072	5,463,623	894,958
0433 CONSTRUCCION Y/O AMPLIACION DE SISTEMAS DE DRENAJE PLUVIAL	0	4,188,592	4,188,592	3,503,355	3,503,355	685,237
0431 CONSTRUCCION Y/O AMPLIACION DE SISTEMAS DE AGUA POTABLE	0	10,151,634	10,151,634	2,528,701	2,528,701	7,622,933

CUENTA PÚBLICA 2014
Estado Analítico del Ejercicio del Presupuesto de Egresos
Clasificación por: Programa Presupuestario / Proyecto / Gasto Capital
Del 01/01/2014 al 31/12/2014

Ente Público:

Poder Ejecutivo

Concepto	Egresos					Subejercicio
	Aprobado	Ampliaciones/(Reducciones)	Modificado	Devengado	Pagado	
	1	2	3 = (1 + 2)	4	5	
127 PROMOCIÓN DEL DEPORTE	0	13,842,269	13,842,269	0	0	13,842,269
0394 SERVICIOS DE DEPORTE PROPORCIONADO	0	13,842,269	13,842,269	0	0	13,842,269
040 FONDO DE APORTACIONES A LA EDUCACIÓN BÁSICA (FAEB)	8,744,921	(2,010,793)	6,734,128	6,734,128	6,734,128	0
0128 BRINDAR UNA EDUCACIÓN BÁSICA (PREESCOLAR, PRIMARIA Y SECUNDARIA) DE CALIDAD A LA POBLACION DEMANDANTE DE 3 A 14 AÑOS DE EDAD	8,744,921	(2,010,793)	6,734,128	6,734,128	6,734,128	0
047 PROGRAMA ESCUELAS DE TIEMPO COMPLETO	0	247,412,019	247,412,019	247,412,019	247,412,019	0
0153 OFRECER ALTERNATIVAS ADICIONALES DE APRENDIZAJE LOS ALUMNOS DE LAS ESCUELAS PÚBLICAS DE EDUCACIÓN PRIMARIA AMPLIANDO LA DURACIÓN DEL HORARIO ESCOLAR.	0	247,412,019	247,412,019	247,412,019	247,412,019	0
049 PROGRAMA BECAS DE APOYO A LA EDUCACIÓN BÁSICA DE MADRES JÓVENES Y JÓVENES EMBARAZADAS	0	2,761,564	2,761,564	2,761,564	2,761,564	0
0158 OTORGAR BECAS DE APOYO A MADRES JÓVENES Y JÓVENES EMBARAZADAS ENTRE LOS 12 Y 18 AÑOS 11 MESES DE EDAD, PARA QUE CONCLUYAN SU EDUCACIÓN BÁSICA	0	2,761,564	2,761,564	2,761,564	2,761,564	0
055 PROGRAMA DE ESCUELAS SEGURA	0	2,782,110	2,782,110	2,782,110	2,782,110	0
0172 BRINDAR CAPACITACIÓN, ASESORÍA Y APOYO DE MATERIALES DIDÁCTICOS A DOCENTES DE EDUCACIÓN BÁSICA QUE PARTICIPAN EN EL PROGRAMA ESCUELA SEGURA	0	2,782,110	2,782,110	2,782,110	2,782,110	0
059 CONVENIOS CULTURALES	0	6,595,834	6,595,834	728,018	728,018	5,867,816
0180 CONVENIOS CONACULTA	0	6,595,834	6,595,834	728,018	728,018	5,867,816
0181 CONVENIOS CON INSTITUCIONES ESTATALES, NACIONALES E INTERNACIONALES	0	0	0	0	0	0
060 PROGRAMA DE DIFUSIÓN, FORMACIÓN, DESARROLLO CULTURAL Y CÍVICO	0	1,350,000	1,350,000	0	0	1,350,000
0182 PROGRAMA DE FORMACIÓN Y DIFUSIÓN CULTURAL	0	1,350,000	1,350,000	0	0	1,350,000

CUENTA PÚBLICA 2014
Estado Analítico del Ejercicio del Presupuesto de Egresos
Clasificación por: Programa Presupuestario / Proyecto / Gasto Capital
Del 01/01/2014 al 31/12/2014
Ente Público: Poder Ejecutivo

Concepto	Egresos					Subejercicio
	Aprobado	Ampliaciones/ (Reducciones)	Modificado	Devengado	Pagado	
	1	2	3 = (1 + 2)	4	5	
131 PROGRAMA DE PROTECCIÓN CONTRA RIESGOS SANITARIOS Y FORTALECIMIENTO DE LA RED NACIONAL DE LABORATORIOS	0	655,212	655,212	655,212	655,212	0
0413 VIGILANCIA SANITARIA EN ESTABLECIMIENTOS MANEJADORES DE ALIMENTOS, SISTEMAS DE ABASTECIMIENTO DE AGUA Y PRESTADORES DE SERVICIOS DE ATENCION MEDICA	0	655,212	655,212	655,212	655,212	0
061 PROGRAMA DE PATRIMONIO CULTURAL	0	18,042,660	18,042,660	7,939,801	7,939,801	10,102,859
0188 BRINDAR APOYOS PARA LA INFRAESTRUCTURA CULTURAL Y ARTÍSTICA DEL ESTADO	0	18,042,660	18,042,660	7,939,801	7,939,801	10,102,859
133 FIDEICOMISO DEL SISTEMA DE PROTECCIÓN SOCIAL EN SALUD	0	186,650,352	186,650,352	186,650,352	186,650,352	0
0418 UNIDADES MÉDICAS ENTREGADAS	0	186,650,352	186,650,352	186,650,352	186,650,352	0
066 SEGURO POPULAR DE SALUD	0	0	0	0	0	0
0194 ACCESO EFECTIVO A LOS BENEFICIOS DEL SISTEMA DE PROTECCIÓN SOCIAL EN SALUD	0	0	0	0	0	0
069 FORTALECIMIENTO DE UNIDADES MEDICAS	0	537,683	537,683	537,683	0	0
0199 DIGNIFICACIÓN DE UNIDADES MEDICAS	0	537,683	537,683	537,683	0	0
073 FORTALECIMIENTO DE LA CALIDAD DE LOS SERVICIOS	0	55,347,167	55,347,167	55,347,167	49,854,850	0
0208 SERVICIOS DE SALUD PROPORCIONADOS	0	55,347,167	55,347,167	55,347,167	49,854,850	0
074 PROMOCIÓN TURÍSTICA	40,000,000	113,708,463	153,708,463	118,699,592	110,092,384	35,008,871
0230 RUTAS Y CIRCUITOS TURISTICOS DESARROLLADOS	40,000,000	113,708,463	153,708,463	118,699,592	110,092,384	35,008,871
076 REINSERCIÓN A LA SOCIEDAD DEL SENTENCIADO, LIBERADO, PRELIBERADO Y ADOLESCENTE DE LOS CENTROS DE REINSERCIÓN Y CENTRO DE INTERNAMIENTO DEL ESTADO	0	262,160	262,160	262,160	0	0

CUENTA PÚBLICA 2014
Estado Analítico del Ejercicio del Presupuesto de Egresos
Clasificación por: Programa Presupuestario / Proyecto / Gasto Capital
Del 01/01/2014 al 31/12/2014
Ente Público: Poder Ejecutivo

Concepto	Egresos					Subejercicio
	Aprobado	Ampliaciones/ (Reducciones)	Modificado	Devengado	Pagado	
	1	2	3 = (1 + 2)	4	5	
0238 INTERNOS EN LOS CENTROS DE REINSECCIÓN DEL ESTADO ATENDIDOS EN LOS 5 EJES DE REINSECCIÓN SOCIAL (SALUD, EDUCACIÓN, DEPORTE, TRABAJO Y CAPACITACIÓN)	0	262,160	262,160	262,160	0	0
077 FONDO DE APORTACIONES PARA LA SEGURIDAD PÚBLICA (FASP)	83,361,361	59,112,623	142,473,984	75,215,557	73,817,221	67,258,427
0073 CUERPOS POLICIALES DE LAS INSTITUCIONES DE SEGURIDAD PÚBLICA Y FUNCIONARIOS JUDICIALES DEL NUEVO SISTEMA DE JUSTICIA PENAL FORTALECIDOS	3,727,400	5,659,353	9,386,753	5,864,707	5,864,707	3,522,046
0360 SISTEMA DE JUSTICIA FORTALECIDO	59,226,119	51,333,123	110,559,242	48,463,042	47,064,706	62,096,200
0300 TIEMPO DE ATENCIÓN A LOS CIUDADANOS QUE REPORTAN SUS EMERGENCIAS A TRAVÉS DEL SERVICIO 066 Y DE DENUNCIA ANÓNIMA 089 MEJORADAS	17,573,541	661,387	18,234,928	17,046,155	17,046,155	1,188,773
0358 SISTEMA ESTATAL Y NACIONAL DE INFORMACIÓN DE SEGURIDAD PÚBLICA FORTALECIDO	2,834,301	1,458,760	4,293,061	3,841,653	3,841,653	451,408
078 ADMINISTRACIÓN DE LOS RECURSOS HUMANOS, MATERIALES Y DE SERVICIOS	6,458,344	268,167	6,726,511	6,723,657	4,815,605	2,854
0242 RECURSOS HUMANOS PRESUPUESTADOS, ADMINISTRADOS	0	422,197	422,197	422,192	109,223	5
0243 BIENES Y SERVICIOS DE MANTENIMIENTO A LAS DEPENDENCIAS DE LA ADMINISTRACION PUBLICA ESTATAL, ASI COMO REGISTRO Y CONTROL DE LOS BIENES QUE INTEGRAN EL PATRIMONIO DEL ESTADO REALIZADOS OPORTUNAMENTE	6,458,344	(599,539)	5,858,805	5,857,725	4,589,791	1,080
0026 SERVICIOS GENERALES Y DE COMUNICACIONES Y TRANSPORTE SUMINISTRADOS A LAS DEPENDENCIAS DE LA ADMINISTRACION PUBLICA ESTATAL	0	154,683	154,683	152,957	116,591	1,726
0477 ACTIVIDADES GENERALES	0	290,826	290,826	290,783	0	43
080 APOYO, ASESORÍA TÉCNICA Y JURÍDICA AL C. GOBERNADOR CONSTITUCIONAL DEL ESTADO	0	137,901	137,901	136,451	0	1,450
0247 REPRESENTACION, ASESORIAS Y APOYOS TÉCNICO JURIDICO A LOS INTEGRANTES DEL PODER EJECUTIVO PROPORCIONADAS	0	137,901	137,901	136,451	0	1,450
087 PROGRAMA DE EDUCACIÓN MEDIA SUPERIOR Y SUPERIOR	0	19,010,670	19,010,670	19,010,670	19,010,670	0

CUENTA PÚBLICA 2014
Estado Analítico del Ejercicio del Presupuesto de Egresos
Clasificación por: Programa Presupuestario / Proyecto / Gasto Capital
Del 01/01/2014 al 31/12/2014
Ente Público: Poder Ejecutivo

Concepto	Egresos					Subejercicio
	Aprobado	Ampliaciones/ (Reducciones)	Modificado	Devengado	Pagado	
	1	2	3 = (1 + 2)	4	5	
0270 FONDO PARA AMPLIAR Y DIVERSIFICAR LA OFERTA EDUCATIVA EN EDUCACION SUPERIOR	0	12,546,725	12,546,725	12,546,725	12,546,725	0
0271 FONDO PARA ELEVAR LA CALIDAD DE LA EDUCACIÓN SUPERIOR	0	6,463,945	6,463,945	6,463,945	6,463,945	0
088 FONDO DE APORTACIONES MÚLTIPLES (FAM)	139,971,447	40,799,381	180,770,828	153,308,046	153,308,046	27,462,782
0273 INFRAESTRUCTURA FISICA EDUCATIVA DE NIVEL SUPERIOR	40,844,630	8,690,169	49,534,799	34,228,933	34,228,934	15,305,866
0345 INFRAESTRUCTURA FISICA EDUCATIVA DE NIVEL BASICO	99,126,817	28,023,667	127,150,484	114,993,568	114,993,568	12,156,916
0346 INFRAESTRUCTURA FISICA EDUCATIVA DE NIVEL MEDIO SUPERIOR	0	4,085,545	4,085,545	4,085,545	4,085,545	0
138 APAZU (AGUA POTABLE Y ALCANTARILLADO EN ZONAS URBANAS)	368,880,760	306,647,908	675,528,668	414,229,394	414,229,394	261,299,274
0431 CONSTRUCCION Y/O AMPLIACION DE SISTEMAS DE AGUA POTABLE	122,622,848	(23,239,405)	99,383,443	32,256,719	32,256,719	67,126,724
0432 CONSTRUCCION Y/O AMPLIACION DE SISTEMAS DE SANEAMIENTO	20,000,000	(20,000,000)	0	0	0	0
0433 CONSTRUCCION Y/O AMPLIACION DE SISTEMAS DE DRENAJE PLUVIAL	226,257,912	349,887,313	576,145,225	381,972,675	381,972,674	194,172,550
139 PROSSAPYS (PROGRAMA PARA LA CONSTRUCCIÓN Y REHABILITACIÓN DE SISTEMAS DE AGUA POTABLE Y SANEAMIENTO EN ZONAS RURALES)	36,592,000	13,696,400	50,288,400	46,694,058	46,694,058	3,594,342
0435 CONSTRUCCION Y/O REHABILITACION Y/O AMPLIACION DE SISTEMAS DE AGUA POTABLE	29,392,000	15,540,400	44,932,400	41,500,959	41,500,959	3,431,441
0433 CONSTRUCCION Y/O AMPLIACION DE SISTEMAS DE DRENAJE PLUVIAL	7,200,000	(1,844,000)	5,356,000	5,193,099	5,193,099	162,901
142 DESARROLLO INTEGRAL DE SUELO Y VIVIENDA	0	40,958,884	40,958,884	40,958,884	36,976,353	0
0444 VIVIENDA DESARROLLADA	0	40,958,884	40,958,884	40,958,884	36,976,353	0
156 FONDO DE INFRAESTRUCTURA SOCIAL ESTATAL (FISE)	60,320,009	913,761	61,233,770	61,196,854	61,196,854	36,916
0220 CAMINOS Y CARRETERAS ESTATALES (CONSTRUCCION, RECONSTRUCCION, MODERNIZACION Y CONSERVACION)	40,320,009	(33,776,677)	6,543,332	6,542,482	6,542,482	850

CUENTA PÚBLICA 2014
Estado Analítico del Ejercicio del Presupuesto de Egresos
Clasificación por: Programa Presupuestario / Proyecto / Gasto Capital
Del 01/01/2014 al 31/12/2014

Ente Público:

Poder Ejecutivo

Concepto	Egresos					Subejercicio
	Aprobado	Ampliaciones/ (Reducciones)	Modificado	Devengado	Pagado	
	1	2	3 = (1 + 2)	4	5	
0222 OBRA HIDRAULICA (CONSTRUCCIÓN, RECONSTRUCCION, DESAZOLVE, CONSERVACION Y/O MANTENIMIENTO)	0	1,977,553	1,977,553	1,944,627	1,944,627	32,926
0223 VIALIDADES (CONSTRUCCION, RECONSTRUCCION, CONSERVACION Y MODERNIZACION)	0	500,000	500,000	500,000	500,000	0
0448 VIVIENDA EDIFICADA	20,000,000	(8,352,048)	11,647,952	11,644,812	11,644,812	3,140
0210 REDES DE ENERGIA ELECTRICA O ALUMBRADO PUBLICO (CONSTRUIDAS, AMPLIADAS, REHABILITADAS)	0	4,989,734	4,989,734	4,989,734	4,989,734	0
0212 SUBESTACIONES DE DISTRIBUCION DE ENERGIA ELECTRICA DE 115 A 13.2 KV (CONSTRUIDAS)	0	35,575,199	35,575,199	35,575,199	35,575,199	0
158 OBRAS DE INFRAESTRUCTURA (RAMO 23)	0	1,154,087,615	1,154,087,615	847,999,335	844,682,658	306,088,280
0210 REDES DE ENERGIA ELECTRICA O ALUMBRADO PUBLICO (CONSTRUIDAS, AMPLIADAS, REHABILITADAS)	0	3,815,751	3,815,751	3,815,751	3,815,751	0
0214 EQUIPAMIENTO URBANO (CONSTRUIDAS, AMPLIADAS, O REHABILITADAS)	0	375,029,050	375,029,050	269,315,788	265,999,111	105,713,262
0215 GUARNICIONES Y/O BANQUETAS (CONSTRUIDAS)	0	5,604,764	5,604,764	2,790,071	2,790,071	2,814,693
0216 VIALIDADES (CONSTRUCCION, RECONSTRUCCION, CONSERVACION, MODERNIZACION Y PAVIMENTACION)	0	406,205,560	406,205,560	291,980,236	291,980,236	114,225,324
0217 MEJORAMIENTO DE IMAGEN URBANA	0	61,486,599	61,486,599	46,342,714	46,342,714	15,143,885
0218 INFRAESTRUCTURA DEPORTIVA (CONSTRUIDA O REHABILITADA)	0	57,739,348	57,739,348	57,627,807	57,627,807	111,541
0219 INFRAESTRUCTURA PARA EL DESARROLLO INDUSTRIAL (LOTES Y NAVES INDUSTRIALES)	0	9,999,200	9,999,200	4,999,600	4,999,600	4,999,600
0220 CAMINOS Y CARRETERAS ESTATALES (CONSTRUCCION, RECONSTRUCCION, MODERNIZACION Y CONSERVACION)	0	56,169,652	56,169,652	27,614,375	27,614,375	28,555,277

CUENTA PÚBLICA 2014
Estado Analítico del Ejercicio del Presupuesto de Egresos
Clasificación por: Programa Presupuestario / Proyecto / Gasto Capital
Del 01/01/2014 al 31/12/2014

Ente Público:

Poder Ejecutivo

Concepto	Egresos					Subejercicio
	Aprobado	Ampliaciones/(Reducciones)	Modificado	Devengado	Pagado	
	1	2	3 = (1 + 2)	4	5	
0222 OBRA HIDRAULICA (CONSTRUCCION, RECONSTRUCCION, DESAZOLVE, CONSERVACION Y/O MANTENIMIENTO)	0	2,000,000	2,000,000	997,165	997,165	1,002,835
0200 UNIDADES MÉDICAS EQUIPADAS	0	40,293,262	40,293,262	39,925,281	39,925,281	367,981
0188 BRINDAR APOYOS PARA LA INFRAESTRUCTURA CULTURAL Y ARTISTICA DEL ESTADO	0	9,670,184	9,670,184	9,670,184	9,670,184	0
0223 VIALIDADES (CONSTRUCCION, RECONSTRUCCION, CONSERVACION Y MODERNIZACION)	0	84,547,575	84,547,575	60,535,856	60,535,856	24,011,719
0348 INFRAESTRUCTURA FISICA EDUCATIVA	0	21,535,395	21,535,395	21,484,967	21,484,967	50,428
0225 ESTUDIOS DE PLANEACIÓN URBANA Y/O REGIONAL	0	8,675,000	8,675,000	2,837,500	2,837,500	5,837,500
0346 INFRAESTRUCTURA FÍSICA EDUCATIVA DE NIVEL MEDIO SUPERIOR	0	1,223,889	1,223,889	367,139	367,139	856,750
0418 UNIDADES MÉDICAS ENTREGADAS	0	2,300,000	2,300,000	2,300,000	2,300,000	0
0230 RUTAS Y CIRCUITOS TURISTICOS DESARROLLADOS	0	4,794,969	4,794,969	2,397,484	2,397,484	2,397,485
0440 CONSTRUCCION Y/O MEJORAMIENTO Y/O AMPLIACION DE SISTEMAS DE AGUA POTABLE	0	2,997,417	2,997,417	2,997,417	2,997,417	0
159 FONDO PARA INFRAESTRUCTURA Y SEGURIDAD (PROFISE)	26,900,000	0	26,900,000	4,493,577	4,493,577	22,406,423
0211 LINEAS DE ENERGIA ELECTRICA (CONSTRUIDAS, AMPLIADAS, REHABILITADAS, RECALIBRADAS)	0	4,493,577	4,493,577	4,493,577	4,493,577	0
0214 EQUIPAMIENTO URBANO (CONSTRUIDAS, AMPLIADAS, O REHABILITADAS)	26,900,000	(4,493,577)	22,406,423	0	0	22,406,423
160 PROGRAMA ESTATAL DE INFRAESTRUCTURA PARA EL CRECIMIENTO ECONÓMICO	37,862,500	54,896,473	92,758,973	74,095,414	25,007,696	18,663,559

CUENTA PÚBLICA 2014
Estado Analítico del Ejercicio del Presupuesto de Egresos
Clasificación por: Programa Presupuestario / Proyecto / Gasto Capital
Del 01/01/2014 al 31/12/2014

Ente Público:

Poder Ejecutivo

Concepto	Egresos					Subejercicio
	Aprobado	Ampliaciones/(Reducciones)	Modificado	Devengado	Pagado	
	1	2	3 = (1 + 2)	4	5	
0211 LINEAS DE ENERGIA ELECTRICA (CONSTRUIDAS, AMPLIADAS, REHABILITADAS, RECALIBRADAS)	4,000,000	0	4,000,000	0	0	4,000,000
0217 MEJORAMIENTO DE IMAGEN URBANA	0	18,586,840	18,586,840	8,782,578	4,453,778	9,804,262
0220 CAMINOS Y CARRETERAS ESTATALES (CONSTRUCCION, RECONSTRUCCION, MODERNIZACION Y CONSERVACION)	33,862,500	35,944,838	69,807,338	64,962,502	20,298,936	4,844,836
0518 POLÍTICAS Y ACCIONES ENCAMINADAS A LOGRAR OBJETIVOS DE LOS PLANES NACIONAL Y ESTATAL DE DESARROLLO EN MATERIA DE OBRAS PÚBLICAS Y LA ADMINISTRACIÓN DE LOS RECURSOS	0	364,795	364,795	350,334	254,982	14,461
161 PROGRAMA DE INFRAESTRUCTURA PARA EL DESARROLLO SOCIAL Y BIENESTAR	258,124,950	18,929,630	277,054,580	99,989,706	91,170,943	177,064,874
0210 REDES DE ENERGIA ELECTRICA O ALUMBRADO PUBLICO (CONSTRUIDAS, AMPLIADAS, REHABILITADAS)	10,000,000	(7,441,605)	2,558,395	588,194	0	1,970,201
0211 LINEAS DE ENERGIA ELECTRICA (CONSTRUIDAS, AMPLIADAS, REHABILITADAS, RECALIBRADAS)	188,000	1,962,199	2,150,199	2,150,199	180,167	0
0214 EQUIPAMIENTO URBANO (CONSTRUIDAS, AMPLIADAS, O REHABILITADAS)	211,004,950	(41,673,507)	169,331,443	24,004,604	19,600,964	145,326,839
0217 MEJORAMIENTO DE IMAGEN URBANA	932,000	(691,700)	240,300	240,300	0	0
0218 INFRAESTRUCTURA DEPORTIVA (CONSTRUIDA O REHABILITADA)	0	749,841	749,841	749,840	749,841	1
0222 OBRA HIORAUICA (CONSTRUCCION, RECONSTRUCCION, DESAZOLVE, CONSERVACION Y/O MANTENIMIENTO)	1,000,000	60,000	1,060,000	60,000	0	1,000,000

CUENTA PÚBLICA 2014
Estado Analítico del Ejercicio del Presupuesto de Egresos
Clasificación por: Programa Presupuestario / Proyecto / Gasto Capital
Del 01/01/2014 al 31/12/2014
Ente Público: Poder Ejecutivo

Concepto	Egresos					Subejercicio
	Aprobado	Ampliaciones/(Reducciones)	Modificado	Devengado	Pagado	
	1	2	3 = (1 + 2)	4	5	
0223 VIALIDADES (CONSTRUCCION, RECONSTRUCCION, CONSERVACION Y MODERNIZACION)	35,000,000	65,964,402	100,964,402	72,196,569	70,639,971	28,767,833
162 CONVENIO PEMEX	150,000,000	123,212,653	273,212,653	133,053,807	133,053,807	140,158,846
0222 OBRA HIDRAULICA (CONSTRUCCION, RECONSTRUCCION, DESAZOLVE, CONSERVACION Y/O MANTENIMIENTO)	0	28,821,468	28,821,468	24,598,743	24,598,743	4,222,725
0223 VIALIDADES (CONSTRUCCION, RECONSTRUCCION, CONSERVACION Y MODERNIZACION)	45,000,000	0	45,000,000	0	0	45,000,000
0214 EQUIPAMIENTO URBANO (CONSTRUIDAS, AMPLIADAS, O REHABILITADAS)	70,000,000	74,391,186	144,391,186	88,501,216	88,501,215	55,889,970
0217 MEJORAMIENTO DE IMAGEN URBANA	35,000,000	19,999,999	54,999,999	19,953,848	19,953,848	35,046,151
164 SUBSIDIO A LAS ENTIDADES FEDERATIVAS PARA EL FORTALECIMIENTO DE SUS INSTITUCIONES DE SEGURIDAD PÚBLICA EN MATERIA DE MANDO POLICIAL (SPA)	0	38,419,030	38,419,030	37,081,058	37,081,058	1,337,972
0360 SISTEMA DE JUSTICIA FORTALECIDO	0	38,419,030	38,419,030	37,081,058	37,081,058	1,337,972
165 SUBSIDIO PARA LA SEGURIDAD DE LOS MUNICIPIOS Y LAS DEMARCACIONES TERRITORIALES DEL DISTRITO FEDERAL (SUBSEMUN)	0	7,159,554	7,159,554	6,464,650	6,464,650	694,904
0360 SISTEMA DE JUSTICIA FORTALECIDO	0	7,159,554	7,159,554	6,464,650	6,464,650	694,904
166 RECAUDACIÓN HACENDARIA	1,533,326	(202,142)	1,331,184	1,179,646	190,849	151,538
0473 FISCALIZACIÓN REALIZADA	0	186,068	186,068	154,418	0	31,650
0474 RECAUDACIÓN REALIZADA	0	687,903	687,903	613,374	176,569	74,529
0477 ACTIVIDADES GENERALES	1,533,326	(1,076,113)	457,213	411,854	14,280	45,359
167 CONTROL DEL GASTO	500,000	(37,825)	462,175	462,174	374,206	1

CUENTA PÚBLICA 2014
Estado Analítico del Ejercicio del Presupuesto de Egresos
Clasificación por: Programa Presupuestario / Proyecto / Gasto Capital
Del 01/01/2014 al 31/12/2014
Ente Público: Poder Ejecutivo

Concepto	Egresos					Subejercicio
	Aprobado	Ampliaciones/ (Reducciones)	Modificado	Devengado	Pagado	
	1	2	3 = (1 + 2)	4	5	6 = (3 - 4)
0477 ACTIVIDADES GENERALES	400,000	(70,644)	329,356	329,355	261,803	1
0029 CARTERA DE PROYECTOS DE INVERSION PUESTA EN MARCHA	100,000	32,819	132,819	132,819	112,403	0
168 FINANZAS PÚBLICAS	66,674	(53,334)	13,340	13,340	0	0
0479 TESORERÍA EFICIENTEMENTE ADMINISTRADA	0	13,340	13,340	13,340	0	0
0477 ACTIVIDADES GENERALES	66,674	(66,674)	0	0	0	0
173 FISCALIZACIÓN DE LOS RECURSOS PÚBLICOS EJERCIDOS CONFORME A LA NORMATIVIDAD Y LEGISLACIÓN APLICABLE	1,026,510	(664,516)	361,994	361,994	361,994	0
0494 PROGRAMA GENERAL DE AUDITORÍA GUBERNAMENTAL REALIZADO	1,026,510	(664,516)	361,994	361,994	361,994	0
174 PARTICIPACIÓN CIUDADANA	440,000	(342,600)	97,400	97,400	97,400	0
0496 CAPACITACIÓN EN TEMAS DE PARTICIPACIÓN SOCIAL Y ANTICORRUPCIÓN REALIZADA	440,000	(342,600)	97,400	97,400	97,400	0
175 INNOVACIÓN GUBERNAMENTAL, TECNOLOGÍAS DE LA INFORMACIÓN, CAPACITACIÓN Y DESARROLLO ADMINISTRATIVO	2,000,000	1,380,187	3,380,187	3,346,022	204,323	34,165
0027 CAPACIDAD SUFICIENTE PARA IMPULSAR LA CULTURA DE INNOVACION	0	1,051,917	1,051,917	1,051,917	0	0
0030 SERVIDORES PÚBLICOS CAPACITADOS QUE APLICAN LAS COMPETENCIAS EN SUS ACTIVIDADES LABORALES	0	56,574	56,574	56,574	43,872	0
0031 TECNOLOGÍAS DE LA INFORMACIÓN Y COMUNICACIONES INTEGRADAS, ACTUALIZADAS, REGULADAS Y EN OPTIMAS CONDICIONES	2,000,000	270,344	2,270,344	2,236,179	159,098	34,165
0477 ACTIVIDADES GENERALES	0	1,352	1,352	1,352	1,352	0
176 EVALUACIÓN DE LA GESTIÓN PÚBLICA	0	82,114	82,114	82,114	0	0
0477 ACTIVIDADES GENERALES	0	82,114	82,114	82,114	0	0

CUENTA PÚBLICA 2014
Estado Analítico del Ejercicio del Presupuesto de Egresos
Clasificación por: Programa Presupuestario / Proyecto / Gasto Capital
Del 01/01/2014 al 31/12/2014


Ente Público:


Poder Ejecutivo

Concepto	Egresos					Subejercicio
	Aprobado	Ampliaciones/ (Reducciones)	Modificado	Devengado	Pagado	
	1	2	3 = (1 + 2)	4	5	
111 PROGRAMA DE EDUCACIÓN SUPERIOR TECNOLÓGICA EN LA ZONA NORTE DEL ESTADO DE CAMPECHE	0	29,006,069	29,006,069	21,506,069	21,506,069	7,500,000
0270 FONDO PARA AMPLIAR Y DIVERSIFICAR LA OFERTA EDUCATIVA EN EDUCACION SUPERIOR	0	29,006,069	29,006,069	21,506,069	21,506,069	7,500,000
181 APOYO A MUNICIPIOS	75,000,000	50,302,822	125,302,822	125,302,822	115,600,572	0
0402 SUBSIDIO FEDERAL DERIVADO DE LA RECAUDACIÓN PROVENIENTE DEL DERECHO POR EL ACCESO A MUSEOS, MONUMENTOS Y ZONAS ARQUEOLÓGICAS	0	110,537	110,537	110,537	110,537	0
0466 FONDO DE PAVIMENTACIÓN, ESPACIOS DEPORTIVOS, ALUMBRADO PÚBLICO Y REHABILITACIÓN DE INFRAESTRUCTURA EDUCATIVA PARA MUNICIPIOS Y DEMARCACIONES TERRITORIALES (FOPEDARIE)	0	50,192,285	50,192,285	50,192,285	50,192,285	0
0523 APORTACIÓN A MUNICIPIOS PARA APOYAR SUS REQUERIMIENTOS Y PRIORIDADES FINANCIERAS Y DE SEGURIDAD PÚBLICA A SUS HABITANTES (APOYOS)	75,000,000	0	75,000,000	75,000,000	65,297,750	0
184 FONDO DE APORTACIONES PARA INFRAESTRUCTURA SOCIAL MUNICIPAL (FAISM)	516,943,519	13,123,473	530,066,992	530,066,992	530,066,992	0
0525 FONDO DE APORTACIONES PARA INFRAESTRUCTURA SOCIAL MUNICIPAL (FAISM)	516,943,519	13,123,473	530,066,992	530,066,992	530,066,992	0
191 PROGRAMA DE APOYO A LA ENTIDAD EN EL MARCO DEL PROGRAMA NACIONAL DE PREVENCIÓN DEL DELITO	0	14,534,025	14,534,025	11,956,000	11,911,786	2,578,025
0405 SEGURIDAD CIUDADANA PREVENIDA INTEGRAL Y SOCIALMENTE EN VIOLENCIA Y DELINCUENCIA	0	2,908	2,908	0	0	2,908
0407 GRUPOS EN CONDICIONES VULNERABLES ATENDIDOS	0	224,026	224,026	0	0	224,026
0408 CIUDADANÍA EN CONVIVENCIA Y COHESIÓN COMUNITARIA	0	13,680,115	13,680,115	11,956,000	11,911,786	1,724,115

CUENTA PÚBLICA 2014
Estado Analítico del Ejercicio del Presupuesto de Egresos
Clasificación por: Programa Presupuestario / Proyecto / Gasto Capital
Del 01/01/2014 al 31/12/2014
Ente Público: Poder Ejecutivo

Concepto	Egresos					Subejercicio
	Aprobado	Ampliaciones/ (Reducciones)	Modificado	Devengado	Pagado	
	1	2	3 = (1 + 2)	4	5	
0004 EVALUACION DE PROGRAMAS SOCIALES Y DESEMPEÑO INSTITUCIONAL	0	626,976	626,976	0	0	626,976
154 HÁBITAT	0	0	0	0	0	0
0305 MEJORAMIENTO DE IMAGEN URBANA (PROTECCIÓN, CONSERVACIÓN Y REVITALIZACIÓN DE CENTROS HISTÓRICOS INSCRITOS EN LA LISTA DEL PATRIMONIO MUNDIAL DE LA UNESCO)	0	0	0	0	0	0
193 SUBSIDIO PARA LA REFORMA PENAL	0	12,698,761	12,698,761	12,521,793	12,521,793	176,968
0080 TECNOLOGIA DE LA INFORMACIÓN Y EQUIPAMIENTO	0	12,698,761	12,698,761	12,521,793	12,521,793	176,968
0130 CAPACITACION	0	0	0	0	0	0
198 PROGRAMA DE TRATAMIENTO DE AGUAS RESIDUALES	0	25,081,495	25,081,495	22,600,401	22,600,401	2,481,094
0366 PLANTAS DE TRATAMIENTO DE AGUAS RESIDUALES ENTREGADAS	0	25,081,495	25,081,495	22,600,401	22,600,401	2,481,094
TOTAL DEL GASTO	2,123,167,264	3,226,445,758	5,349,613,022	4,108,154,828	4,005,176,927	1,241,458,194


 C.P. Tirso Agustín R. de la Gala Gómez
 Secretario de Finanzas


 Ing. Carmen Rafael Valle Cambraniz
 Subsecretario de Programación y Presupuesto

CUENTA PÚBLICA 2014
Indicadores de Resultados
Del 01/01/2014 al 31/12/2014
Poder Ejecutivo

Ente Público:

INFORME DE RESULTADOS DEL INDICADOR

EJE ESTRATEGICO

1 Educación para el Progreso

RESUMEN DEL INDICADOR

NOMBRE DEL INDICADOR: Porcentaje de alumnos de Educación Básica atendidos

DEFINICIÓN DEL INDICADOR: El indicador de cobertura se refiere a la matrícula total de inicio de cursos de un grado o nivel educativo, entre la población que tiene la edad correspondiente para cursar ese grado o nivel, independientemente de que solicite o no el servicio educativo.

INTERPRETACIÓN DEL INDICADOR: A mayor porcentaje en el resultado del indicador, mayor cobertura educativa a la población demandante; es decir, cuando el indicador se acerque al 100 por ciento, se estará atendiendo a la población total en ese rango de edad que demande el servicio educativo.

VARIABLES DE LA FORMULA: Total de alumnos de Educación Básica
 Total de población de 3 a 14 años de edad

UNIDAD DE MEDIDA DE LAS VARIABLES DE LA FÓRMULA: Alumnos

FORMULA:
$$\left(\frac{\text{Total de alumnos de Educación Básica}}{\text{Total de población de 3 a 14 años de edad}} \right) \times 100$$

UNIDAD DE MEDIDA DEL RESULTADO: Porcentaje (%)

FRECUENCIA DE MEDICIÓN: Anual

RANGO DE VALOR 0 - 100

PARAMETROS DE SEMAFORIZACIÓN

POSITIVO	80-100
ACEPTABLE	40-79
NO ACEPTABLE	0-39



SEGUIMIENTO DEL PROCESO DEL INDICADOR

AÑO	2014
PERIODO	AÑO 2013- AÑO 2014
RESULTADO	95.1

COMENTARIOS

Secretaría de Educación Pública, Lineamientos para la formulación de indicadores, Sistema Nacional de Información Estadística Educativa; puede consultarse en http://www.sniesep.gob.mx/indicadores_pronosticos.html

CUENTA PÚBLICA 2014
Indicadores de Resultados
Del 01/01/2014 al 31/12/2014

Ente Público:

Poder Ejecutivo

INFORME DE RESULTADOS DEL INDICADOR

EJE ESTRATEGICO

1 Educación para el Progreso

RESUMEN DEL INDICADOR

NOMBRE DEL INDICADOR:

Porcentaje de alumnos de Educación Media Superior atendidos

DEFINICIÓN DEL INDICADOR:

El indicador de cobertura se refiere a la matrícula total de inicio de cursos de un grado o nivel educativo, entre la población que tiene la edad correspondiente para cursar ese grado o nivel, independientemente de que solicite o no el servicio educativo.

INTERPRETACIÓN DEL INDICADOR:

A mayor porcentaje en el resultado del indicador, mayor cobertura educativa a la población demandante; es decir, cuando el indicador se acerque al 100 por ciento, se estará atendiendo a la población total en ese rango de edad que demande el servicio educativo.

VARIABLES DE LA FORMULA:

Total de alumnos de Educación Media Superior

Total de población de 15 a 17 años de edad

UNIDAD DE MEDIDA DE LAS VARIABLES DE LA FÓRMULA:

Alumnos

FORMULA:

$$\left(\frac{\text{Total de alumnos de Educación Media Superior}}{\text{Total de población de 15 a 17 años de edad}} \right) \times 100$$

UNIDAD DE MEDIDA DEL RESULTADO:

Porcentaje (%)

FRECUENCIA DE MEDICIÓN:

Anual

RANGO DE VALOR

0 - 100

PARAMETROS DE SEMAFORIZACIÓN

POSITIVO

Mayor a 49

ACEPTABLE

25-49

NO ACEPTABLE

Menor a 25



SEGUIMIENTO DEL PROCESO DEL INDICADOR

AÑO

2014

PERIODO

AÑO 2013- AÑO 2014

RESULTADO

66.3

COMENTARIOS

Secretaría de Educación Pública, Lineamientos para la formulación de indicadores, Sistema Nacional de Información Estadística Educativa; puede consultarse en http://www.snie.sep.gob.mx/indicadores_pronosticos.html

CUENTA PÚBLICA 2014
Indicadores de Resultados
Del 01/01/2014 al 31/12/2014
Poder Ejecutivo


Ente Público:

INFORME DE RESULTADOS DEL INDICADOR

EJE ESTRATEGICO

1 Educación para el Progreso

RESUMEN DEL INDICADOR

NOMBRE DEL INDICADOR:	Porcentaje de alumnos de Educación Superior atendidos		
DEFINICIÓN DEL INDICADOR:	El indicador de cobertura se refiere a la matrícula total de inicio de cursos de un grado o nivel educativo, entre la población que tiene la edad correspondiente para cursar ese grado o nivel, independientemente de que solicite o no el servicio educativo.		
INTERPRETACIÓN DEL INDICADOR:	A mayor porcentaje en el resultado del indicador, mayor cobertura educativa a la población demandante; es decir, cuando el indicador se acerque al 100 por ciento, se estará atendiendo a la población total en ese rango de edad que demande el servicio educativo.		
VARIABLES DE LA FORMULA:	Total de alumnos de Educación Superior Total de población de 18 a 23 años de edad		
UNIDAD DE MEDIDA DE LAS VARIABLES DE LA FÓRMULA:	Alumnos		
FORMULA:	$\left(\frac{\text{Total de alumnos de Educación Superior}}{\text{Total de población de 18 a 23 años de edad}}\right) \times 100$		
UNIDAD DE MEDIDA DEL RESULTADO:	Porcentaje (%)		
FRECUENCIA DE MEDICIÓN:	Anual		
RANGO DE VALOR	0 - 100		
PARAMETROS DE SEMAFORIZACIÓN	POSITIVO	Mayor a 19	
	ACEPTABLE	10 -19	
	NO ACEPTABLE	Menor a 10	

SEGUIMIENTO DEL PROCESO DEL INDICADOR

AÑO	2014
PERIODO	AÑO 2013- AÑO 2014
RESULTADO	26.3

COMENTARIOS

Secretaría de Educación Pública, Lineamientos para la formulación de indicadores, Sistema Nacional de Información Estadística Educativa; puede consultarse en http://www.snie.sep.gob.mx/indicadores_pronosticos.html

CUENTA PÚBLICA 2014
Indicadores de Resultados
Del 01/01/2014 al 31/12/2014
Poder Ejecutivo


Ente Público:

INFORME DE RESULTADOS DEL INDICADOR

EJE ESTRATEGICO

1 Educación para el Progreso

RESUMEN DEL INDICADOR

NOMBRE DEL INDICADOR:	Porcentaje de Población en la Entidad con rezago educativo		
DEFINICIÓN DEL INDICADOR:	Personas de 15 años y más en condición de rezago educativo en relación a la población de ese rango de edad		
INTERPRETACIÓN DEL INDICADOR:	A menor porcentaje del indicador, mayor número de población que cuenta con educación básica.		
VARIABLES DE LA FORMULA:	Población de 15 años y más que no sabe leer ni escribir y/o que no ha iniciado o concluido su educación primaria o secundaria Población total de 15 años y más del Estado		
UNIDAD DE MEDIDA DE LAS VARIABLES DE LA FÓRMULA:	Personas		
FORMULA:	$\left(\frac{\text{Población de 15 años y más que no sabe leer ni escribir y/o que no ha iniciado o concluido su educación primaria o secundaria}}{\text{Población total de 15 años y más del Estado}} \right) \times 100$		
UNIDAD DE MEDIDA DEL RESULTADO:	Porcentaje (%)		
FRECUENCIA DE MEDICIÓN:	Anual		
RANGO DE VALOR	0 -100		
PARAMETROS DE SEMAFORIZACIÓN	POSITIVO	MENOR A 26	
	ACEPTABLE	26 - 36	
	NO ACEPTABLE	MAYOR A 36	

SEGUIMIENTO DEL PROCESO DEL INDICADOR

AÑO	2014
PERÍODO	Enero - Diciembre
RESULTADO	35.86

COMENTARIOS

Instituto Estatal de la Educación para Adultos, Rezago Educativo en Campeche; puede consultarse en
<http://campeche.inea.gob.mx/numeros.html>
http://campeche.inea.gob.mx/rezago-educativo/estatal/rezago_2014_estatal_campeche.pdf

CUENTA PÚBLICA 2014
Indicadores de Resultados
Del 01/01/2014 al 31/12/2014
Poder Ejecutivo

Ente Público:

INFORME DE RESULTADOS DEL INDICADOR

EJE ESTRATEGICO 2 Crecimiento Económico

RESUMEN DEL INDICADOR

NOMBRE DEL INDICADOR: Índice de Competitividad del Estado a nivel Nacional

DEFINICIÓN DEL INDICADOR: El Índice de Competitividad Estatal 2014 (ICE) mide la capacidad de las entidades federativas para atraer y retener talento e inversiones. Un estado competitivo es aquel que consistentemente resulta atractivo para el talento y la inversión, lo que se traduce en mayor productividad y bienestar para sus habitantes. Para medir esto, nuestro Índice evalúa las capacidades estructurales y coyunturales de las entidades. El ICE está compuesto por 89 indicadores, categorizados en 10 subíndices. Cada subíndice evalúa una dimensión distinta de la competitividad.

INTERPRETACIÓN DEL INDICADOR: A menor valor del Índice más capacidad del Estado para atraer y retener talento e inversiones.

VARIABLES DE LA FORMULA: Subíndices: Sistema de derecho confiable y objetivo, Manejo sustentable del medio ambiente, Sociedad incluyente, preparada y sana, Sistema político estable y funcional, Gobiernos eficientes y eficaces, Mercado laboral, Economía estable, Sectores precursores, Aprovechamiento de las relaciones internacionales, Innovación en los sectores económicos.

UNIDAD DE MEDIDA DE LAS VARIABLES DE LA FÓRMULA: Índice

FORMULA: Última publicación del Índice de Competitividad del Estado a nivel Nacional

UNIDAD DE MEDIDA DEL RESULTADO: Índice

FRECUENCIA DE MEDICIÓN: BIANUAL

RANGO DE VALOR 1-32

PARAMETROS DE SEMAFORIZACIÓN

POSITIVO	1-12
ACEPTABLE	13-20
NO ACEPTABLE	21-32



SEGUIMIENTO DEL PROCESO DEL INDICADOR

AÑO	2014
PERÍODO	AÑO 2012- AÑO 2014
RESULTADO	13

COMENTARIOS

Instituto Mexicano para la Competitividad A.C. (IMCO), Competitividad Estatal 2014; puede consultarse en http://imco.org.mx/Indices/#!/competitividad_estatal_2014/resultados/entidad/campeche

CUENTA PÚBLICA 2014
Indicadores de Resultados
Del 01/01/2014 al 31/12/2014

Ente Público:

Poder Ejecutivo

INFORME DE RESULTADOS DEL INDICADOR

EJE ESTRATEGICO

2 Crecimiento Económico

RESUMEN DEL INDICADOR

NOMBRE DEL INDICADOR:

Porcentaje de la Población Económicamente Activa de la Entidad

DEFINICIÓN DEL INDICADOR:

Mide la relación porcentual de la Población Económicamente Activa (PEA) que son todas las personas mayores de una cierta edad que tienen Empleo o que, no teniéndolo, están buscándolo o a la espera de alguno. Ello excluye a los pensionados y jubilados, a las amas de casa, estudiantes y rentistas así como, por supuesto, a los menores de edad; con relación a la Población en Edad de Trabajar (PET) que corresponde a toda la población que podría hacer parte del mercado de trabajo (14 y más años de edad); es decir, es la oferta potencial de trabajo de una economía.

INTERPRETACIÓN DEL INDICADOR:

A mayor valor del indicador mayor es la participación económica de la población.

VARIABLES DE LA FORMULA:

Población Económicamente Activa (PEA)
Población en edad de trabajar (PET)

UNIDAD DE MEDIDA DE LAS VARIABLES DE LA FÓRMULA:

Población

FORMULA:

$(\text{Población Económicamente Activa} / \text{Población en edad de trabajar}) \times 100$

UNIDAD DE MEDIDA DEL RESULTADO:

Porcentaje (%)

FRECUENCIA DE MEDICIÓN:

Anual

RANGO DE VALOR

0 -100

PARAMETROS DE SEMAFORIZACIÓN

POSITIVO 59.6-100
ACEPTABLE 58 -59.5
NO ACEPTABLE 0-57.9



SEGUIMIENTO DEL PROCESO DEL INDICADOR

AÑO

2014

PERÍODO

CUARTO TRIMESTRE 2014

RESULTADO

61.92

COMENTARIOS

Secretaría del Trabajo y Previsión Social (STPS), Información Laboral, Campeche; Marzo 2015; puede consultarse en http://www.stps.gob.mx/bp/secciones/conoce/areas_atencion/areas_atencion/web/pdf/perfiles/perfil%20campeche.pdf

CUENTA PÚBLICA 2014
Indicadores de Resultados
Del 01/01/2014 al 31/12/2014
Poder Ejecutivo

Ente Público:

INFORME DE RESULTADOS DEL INDICADOR

EJE ESTRATEGICO

2 Crecimiento Económico

RESUMEN DEL INDICADOR

NOMBRE DEL INDICADOR:	Variación porcentual del valor del Producto Interno Bruto
DEFINICIÓN DEL INDICADOR:	Mide la diferencia proporcional entre el Producto Interno Bruto Estatal generado en el año respecto al generado en el año anterior
INTERPRETACIÓN DEL INDICADOR:	A mayor valor del indicador significa que se obtuvo una cantidad mayor del Producto Interno Bruto Estatal respecto al año anterior
VARIABLES DE LA FORMULA:	Valor del Producto Interno Bruto en el año t Valor del Producto Interno Bruto en el año t-1
UNIDAD DE MEDIDA DE LAS VARIABLES DE LA FÓRMULA:	Millones de pesos
FORMULA:	$\left[\frac{\text{Valor del Producto Interno Bruto en el año t}}{\text{Valor del Producto Interno Bruto en el año t-1}} - 1 \right] \times 100$
UNIDAD DE MEDIDA DEL RESULTADO:	Porcentaje (%)
FRECUENCIA DE MEDICIÓN:	Anual
RANGO DE VALOR	0 - 1
PARAMETROS DE SEMAFORIZACIÓN	POSITIVO 0.6 - 1 ACEPTABLE 0.1 - 0.5 NO ACEPTABLE Menor a 0



SEGUIMIENTO DEL PROCESO DEL INDICADOR

AÑO	AÑO 2012 - AÑO 2013
PERÍODO	ENERO - DICIEMBRE
RESULTADO	0.75

COMENTARIOS

Instituto Nacional de Estadística y Geografía (INEGI), Producto Interno Bruto por Entidad Federativa; puede consultarse en <http://www.inegi.org.mx/inegi/contenidos/espanol/prensa/Boletines/Boletin/Comunicados/Especiales/2014/diciembre/comunica2.pdf>

CUENTA PÚBLICA 2014
Indicadores de Resultados
Del 01/01/2014 al 31/12/2014

Ente Público:


Poder Ejecutivo

INFORME DE RESULTADOS DEL INDICADOR

EJE ESTRATEGICO

2 Crecimiento Económico

RESUMEN DEL INDICADOR

NOMBRE DEL INDICADOR:	Tasa de variación de derrama económica anual que beneficie a los campechanos		
DEFINICIÓN DEL INDICADOR:	El indicador mide la Tasa de Variación de la Derrama Turística del año actual en relación al año inmediato anterior, cabe señalar que la Derrama es representada de manera Económica.		
INTERPRETACIÓN DEL INDICADOR:	A mayor Derrama Turística en el año actual, mayor variación en la Tasa, a menor Derrama Turística del año actual menor tasa de variación e incluso pudiera dar como resultado una variación negativa		
VARIABLES DE LA FORMULA:	Derrama turística en el año T Derrama turística en el año T-1		
UNIDAD DE MEDIDA DE LAS VARIABLES DE LA FÓRMULA:	Pesos		
FORMULA:	$[(\text{Derrama turística en el año T} / \text{Derrama turística en el año T-1}) - 1] \times 100$		
UNIDAD DE MEDIDA DEL RESULTADO:	Porcentaje (%)		
FRECUENCIA DE MEDICIÓN:	Anual		
RANGO DE VALOR	0 - 15		
PARAMETROS DE SEMAFORIZACIÓN	POSITIVO	Mayor a 8	
	ACEPTABLE	5-8	
	NO ACEPTABLE	Menor a 5	

SEGUIMIENTO DEL PROCESO DEL INDICADOR

AÑO	2014
PERIODO	AÑO 2013- AÑO 2014
RESULTADO	10.31

COMENTARIOS

Secretaría de Turismo, Estadísticas Internas.

CUENTA PÚBLICA 2014
Indicadores de Resultados
Del 01/01/2014 al 31/12/2014

Ente Público:


Poder Ejecutivo

INFORME DE RESULTADOS DEL INDICADOR

EJE ESTRATEGICO

2 Crecimiento Económico

RESUMEN DEL INDICADOR

NOMBRE DEL INDICADOR:	Porcentaje de permanencia de la superficie forestal del Estado		
DEFINICIÓN DEL INDICADOR:	Este indicador resume la evolución de la superficie forestal de los ecosistemas del Estado en el año actual respecto a la línea base del Inventario Forestal y de Suelos 2004-2009		
INTERPRETACIÓN DEL INDICADOR:	A mayor valor del indicador, más superficie forestal sostenible y mayor aprovechamiento de los recursos existentes en el Estado.		
VARIABLES DE LA FORMULA:	Superficie forestal del Estado en el año actual Superficie forestal del Estado en el año 2009		
UNIDAD DE MEDIDA DE LAS VARIABLES DE LA FÓRMULA:	Hectáreas		
FORMULA:	$\left(\frac{\text{Superficie forestal del Estado en el año actual}}{\text{Superficie forestal del Estado en el año 2009}}\right) \times 100$		
UNIDAD DE MEDIDA DEL RESULTADO:	Porcentaje (%)		
FRECUENCIA DE MEDICIÓN:	Anual		
RANGO DE VALOR	1-100		
PARAMETROS DE SEMAFORIZACIÓN	POSITIVO	Mayor al 90	
	ACEPTABLE	80-90	
	NO ACEPTABLE	Menor a 80	

SEGUIMIENTO DEL PROCESO DEL INDICADOR

AÑO	2014
PERÍODO	ENERO -JUNIO 2014
RESULTADO	99.6

COMENTARIOS

Comisión Nacional Forestal (CONAFOR), Diagnóstico del Programa Presupuestario U036 PRONAFOR-Desarrollo Forestal 2014; puede consultarse en
http://www.coneval.gob.mx/Informes/Evaluacion/Diagnostico/Diagnostico_2014/Diagnostico_2014_SEMARNAT_U036.pdf

CUENTA PÚBLICA 2014
Indicadores de Resultados
Del 01/01/2014 al 31/12/2014

Ente Público:

Poder Ejecutivo

INFORME DE RESULTADOS DEL INDICADOR

EJE ESTRATÉGICO

3 Desarrollo Social y Bienestar

RESUMEN DEL INDICADOR

NOMBRE DEL INDICADOR:	Índice de Desarrollo Humano
DEFINICIÓN DEL INDICADOR:	Es una medida que sintetiza los logros de un país o región en tres aspectos básicos del Desarrollo Humano: Educación, Salud e Ingreso
INTERPRETACIÓN DEL INDICADOR:	Los valores del IDH oscilan entre cero y uno. Cuanto más cercano a uno sea el valor, mayor será el avance obtenido por la entidad en relación con los parámetros definidos en el ámbito internacional
VARIABLES DE LA FÓRMULA:	Índice de Educación (IE) Índice de Salud (IS) Índice de Ingreso (II)
UNIDAD DE MEDIDA DE LAS VARIABLES DE LA FÓRMULA:	Índice
FÓRMULA:	$IDH = IS^{1/3} * IE^{1/3} * II^{1/3}$
UNIDAD DE MEDIDA DEL RESULTADO:	Índice
FRECUENCIA DE MEDICIÓN:	Bianual
RANGO DE VALOR	0 - 1
PARAMETROS DE SEMAFORIZACIÓN	POSITIVO 0.721-1 ACEPTABLE 0.667-0.720 NO ACEPTABLE Menor a 0.667



SEGUIMIENTO DEL PROCESO DEL INDICADOR

AÑO	2014
PERIODO	AÑO 2012- AÑO 2014
RESULTADO	0.749

COMENTARIOS

Índice de Salud (IS), refleja la capacidad básica de contar con una vida larga y se calcula mediante la esperanza de vida; Índice de Educación (IE), mide el progreso relativo de las entidades tomando como referencia los años promedio de escolaridad para personas mayores de 24 años y los años esperados de escolaridad para personas entre 6 y 24 años; e Índice de Ingreso (II), esta dimensión refleja el acceso a recursos que permiten gozar de una vida digna, para calcularlo se usa el Ingreso Nacional Bruto (INB) expresado en términos per cápita y en dólares estadounidenses.

Fuente de Información: <http://www.mx.undp.org/>

CUENTA PÚBLICA 2014
Indicadores de Resultados
Del 01/01/2014 al 31/12/2014

Ente Público:

Poder Ejecutivo

INFORME DE RESULTADOS DEL INDICADOR

EJE ESTRATÉGICO

3 Desarrollo Social y Bienestar

RESUMEN DEL INDICADOR

NOMBRE DEL INDICADOR:

Esperanza de vida

DEFINICIÓN DEL INDICADOR:

Se refiere al número de años que en promedio se espera que viva una persona después de nacer. Es el número medio de años que esperaría seguir viviendo una persona de una determinada edad en caso de mantenerse el patrón de mortalidad por edad (tasas de mortalidad a cada edad) actualmente observado.

INTERPRETACIÓN DEL INDICADOR:

Una esperanza de vida alta indica un mejor desarrollo económico y social en la población.

VARIABLES DE LA FÓRMULA:

Total de años vividos
 Supervivientes de la edad

UNIDAD DE MEDIDA DE LAS VARIABLES DE LA FÓRMULA:

Variable 1: Años
 Variable 2: Persona

FÓRMULA:

Total de años vividos/Supervivientes de la edad

UNIDAD DE MEDIDA DEL RESULTADO:

Años

FRECUENCIA DE MEDICIÓN:

Anual

RANGO DE VALOR

0 -100

PARAMETROS DE SEMAFORIZACIÓN

POSITIVO	Mayor a 74.7
ACEPTABLE	74 -74.7
NO ACEPTABLE	Menor a 74



SEGUIMIENTO DEL PROCESO DEL INDICADOR

AÑO

2014

PERÍODO

ENERO -DICIEMBRE

RESULTADO

75.1

COMENTARIOS

Instituto Nacional de Estadística y Geografía (INEGI), Anuario estadístico y geográfico de Campeche 2014; puede consultarse en http://www.inegi.org.mx//prod_serv/contenidos/espanol/bvinegi/productos/anuario_14/702825066246.pdf
 Consejo Nacional de Población (CONAPO), Proyecciones de la población 2010-2030 (19 de mayo de 2014); puede consultarse en www.conapo.gob.mx

CUENTA PÚBLICA 2014
Indicadores de Resultados
Del 01/01/2014 al 31/12/2014
Poder Ejecutivo

Ente Público:

INFORME DE RESULTADOS DEL INDICADOR

EJE ESTRATEGICO

3 Desarrollo Social y Bienestar

RESUMEN DEL INDICADOR

NOMBRE DEL INDICADOR:	Porcentaje de Cobertura de Agua Potable Estatal						
DEFINICIÓN DEL INDICADOR:	El indicador mide el porcentaje de habitantes de una Entidad que cuentan con el servicio de agua potable esto en relación al total de los habitantes que conforman la Entidad, cabe señalar que abarca la zona urbana y rural.						
INTERPRETACIÓN DEL INDICADOR:	A mayor porcentaje, mayor número de habitantes que cuentan con servicios de agua potable en la Entidad.						
VARIABLES DE LA FORMULA:	Habitantes dotados en el Estado con servicio Formal de Agua Potable Total de habitantes en el Estado						
UNIDAD DE MEDIDA DE LAS VARIABLES DE LA FÓRMULA:	Habitante						
FORMULA:	$\left(\frac{\text{Habitantes dotados en el Estado con servicio formal de Agua Potable}}{\text{Total de habitantes en el Estado}} \right) \times 100$						
UNIDAD DE MEDIDA DEL RESULTADO:	Porcentaje (%)						
FRECUENCIA DE MEDICIÓN:	Anual						
RANGO DE VALOR	0 - 100						
PARAMETROS DE SEMAFORIZACIÓN	<table> <tr> <td>POSITIVO</td><td>86-100</td></tr> <tr> <td>ACEPTABLE</td><td>83-85</td></tr> <tr> <td>NO ACEPTABLE</td><td>0 - 82</td></tr> </table>	POSITIVO	86-100	ACEPTABLE	83-85	NO ACEPTABLE	0 - 82
POSITIVO	86-100						
ACEPTABLE	83-85						
NO ACEPTABLE	0 - 82						



SEGUIMIENTO DEL PROCESO DEL INDICADOR

AÑO	2014
PERIODO	AÑO 2013- AÑO 2014
RESULTADO	89.00

COMENTARIOS

El resultado final se obtuvo de los cierres de ejercicio reportados, junto con los datos recabados de los diferentes ayuntamientos de los municipios que integran la entidad. Al igual que el índice de cobertura de agua potable proporcionado por la Comisión Nacional del Agua.

CUENTA PÚBLICA 2014
Indicadores de Resultados
Del 01/01/2014 al 31/12/2014
Poder Ejecutivo

Ente Público:

INFORME DE RESULTADOS DEL INDICADOR

EJE ESTRATEGICO 4 Gobierno Responsable y Moderno

RESUMEN DEL INDICADOR

NOMBRE DEL INDICADOR:	Porcentaje de Cifra negra		
DEFINICIÓN DEL INDICADOR:	Este indicador se refiere a los delitos no denunciados o que, a pesar de haber sido denunciados, no dieron inicio a una averiguación previa.		
INTERPRETACIÓN DEL INDICADOR:	A menor valor del indicador más será el número de delitos denunciados y llevados al inicio de una averiguación previa ante el Ministerio Público.		
VARIABLES DE LA FORMULA:	Número de delitos que no derivaron en averiguación previa Número de delitos en el año		
UNIDAD DE MEDIDA DE LAS VARIABLES DE LA FÓRMULA:	Delito		
FORMULA:	$\left(\frac{\text{Número de delitos que no derivaron en averiguación previa}}{\text{Número de delitos en el año}} \right) \times 100$		
UNIDAD DE MEDIDA DEL RESULTADO:	Porcentaje (%)		
FRECUENCIA DE MEDICIÓN:	Anual		
RANGO DE VALOR	1-100		
PARAMETROS DE SEMAFORIZACIÓN	POSITIVO	Menor a 91.5	
	ACEPTABLE	91.5-94	
	NO ACEPTABLE	Mayor a 94	

SEGUIMIENTO DEL PROCESO DEL INDICADOR

AÑO	2014
PERÍODO	ENERO - DICIEMBRE 2013
RESULTADO	92

COMENTARIOS

Instituto Nacional de Estadística y Geografía (INEGI), Encuesta Nacional de Victimización y Percepción sobre Seguridad Pública (ENVIPE) 2014; puede consultarse en <http://www.inegi.org.mx/inegi/contenidos/espanol/prensa/Boletines/Boletin/Comunicados/Especiales/2014/septiembre/comunica11.pdf>

CUENTA PÚBLICA 2014
Indicadores de Resultados
Del 01/01/2014 al 31/12/2014
Poder Ejecutivo


Ente Público:

INFORME DE RESULTADOS DEL INDICADOR

EJE ESTRATÉGICO

4 Gobierno Responsable y Moderno

RESUMEN DEL INDICADOR

NOMBRE DEL INDICADOR:	Percepción de seguridad		
DEFINICIÓN DEL INDICADOR:	Proporciona información sobre el grado de percepción ciudadana en cuanto a las políticas y desempeño de autoridades en el combate a la delincuencia y la seguridad pública.		
INTERPRETACIÓN DEL INDICADOR:	A mayor valor del indicador significa que la seguridad pública en la Entidad va en aumento.		
VARIABLES DE LA FORMULA:	Población de 18 años y más que percibe como segura a la Entidad Población de 18 años y más encuestada		
UNIDAD DE MEDIDA DE LAS VARIABLES DE LA FÓRMULA:	Población		
FORMULA:	(Población de 18 años y más que percibe como segura a la Entidad / Población de 18 años y más encuestada) x100		
UNIDAD DE MEDIDA DEL RESULTADO:	Porcentaje (%)		
FRECUENCIA DE MEDICIÓN:	Anual		
RANGO DE VALOR	0 - 100		
PARAMETROS DE SEMAFORIZACIÓN	POSITIVO	Mayor a 15	
	ACEPTABLE	5 - 15	
	NO ACEPTABLE	Menor a 5	

SEGUIMIENTO DEL PROCESO DEL INDICADOR

AÑO	2014
PERÍODO	Enero - Diciembre 2013
RESULTADO	38.7

COMENTARIOS

Instituto Nacional de Estadística y Geografía (INEGI). Encuesta Nacional de Victimización y Percepción sobre Seguridad Pública 2014; puede consultarse en
<http://www.inegi.org.mx/est/contenidos/proyectos/encuestas/hogares/regulares/envipe/envipe2014/default.aspx>
<http://www3.inegi.org.mx/sistemas/tabuladosbasicos/tabdirecto.aspx?c=33685&s=est>

ANEXOS

CUENTA PÚBLICA 2014

Relación de Esquemas Bursátiles y de Coberturas Financieras

Ente Público: Gobierno del Estado de Campeche


Relación de Esquemas bursátiles y de coberturas financieras:


Relación de Esquemas bursátiles:

Nada que manifestar

Coberturas Financieras:

Ente Público	Número de crédito	Monto dispuesto	Saldo insoluto	Fecha inicio cobertura	Fecha vencimiento cobertura	Strike	Calificación
Gobierno del Estado de Campeche	1705	537,500,000	535,700,421	26/12/2014	26/12/2017	9.00%	AA+
Gobierno del Estado de Campeche	1707	174,967,271	174,511,654	26/12/2014	26/12/2017	9.00%	AAA
Gobierno del Estado de Campeche	1708	109,473,098	109,192,508	26/12/2014	26/12/2017	9.00%	AAA


C. P. TIRSO AGUSTÍN R. DE LA GALA GÓMEZ
SECRETARIO DE FINANZAS


C. P. GUADALUPE ARDENAS GUERRERO
SUBSECRETARIO DE EGRESOS

BIENES MUEBLES E INMUEBLES
PODER EJECUTIVO



GOBIERNO DEL ESTADO DE CAMPECHE

PATRIMONIO GENERAL AL 31 DE DICIEMBRE DE 2014

BIENES MUEBLES Y ACTIVOS INTANGIBLES
INVENTARIADOS POR LA SECRETARÍA DE
ADMINISTRACIÓN E INNOVACIÓN GUBERNAMENTAL AL
31 DE DICIEMBRE DEL 2014 \$ 1,414,927,383.32

MENOS: DEPRECIACIÓN ACUMULADA DE
BIENES MUEBLES AL 31 DE
DICIEMBRE DE 2014 974,993,495.66

IGUAL: BIENES MUEBLES Y ACTIVOS INTANGIBLES
INVENTARIADOS POR LA SECRETARÍA DE
ADMINISTRACIÓN E INNOVACIÓN GUBERNAMENTAL AL
31 DE DICIEMBRE DEL 2014 DESPUÉS DE LA
DEPRECIACIÓN \$ 439,933,887.66

BIENES MUEBLES Y ACTIVOS INTANGIBLES DE LA
SECRETARÍA DE EDUCACIÓN DEL FONDO DE
APORTACIONES A LA EDUCACIÓN BÁSICA Y NORMAL
(FAEB) DE LOS EJERCICIOS 2012, 2013 Y 2014

	2012	2013	2014	\$
--	------	------	------	----

5111 Muebles de Oficina y Estantería	\$ 12,016,402.02	\$ 4,980,677.15	\$ 1,925,654.52	
5121 Muebles, Excepto de Oficina y Estantería			26,713.64	
5151 Equipo de Cómputo y de Tecnología de la Información Bienes Informáticos	3,549,358.30	1,943,496.64	1,524,208.12	
5191 Otros Mobiliarios y Equipos de Administración	116,853.98	74,958.12	12,934.00	
5211 Equipos y Aparatos Audiovisuales	18,424.00	18,735.39	39,150.01	
5231 Cámaras Fotográficas y de Video		185,235.00		
5291 Otro Mobiliario y Equipo Educacional y Recreativo		27,760.27		
5411 Vehículos y Equipo Terrestre			436,500.00	
5421 Carrocerías y Remolques		6,848.43		
5611 Maquinaria y Equipo Agropecuario	10,715.50	2,563.59		
5621 Maquinaria y Equipo Industrial	17,200.52	17,524.73	335,176.20	
5641 Sistemas de Aire Acondicionado, Calefacción y de Refrigeración Industrial y Comercial	1,771,156.75	10,440.00	208,380.64	
5651 Equipo de Comunicación y Telecomunicación		69,560.68		
5661 Equipo de Generación Eléctrica, Aparatos y Accesorios Eléctricos Maquinaria y equipo eléctrico y electrónico	425,303.88	477,884.75		
5671 Herramientas y Máquinas-Herramienta	26,736.28	6,392.15	11,783.28	
5691 Otros Equipos Bienes Muebles		8,325.00	34,452.00	
5911 Software	6,002.38	595,319.10	2,179,176.00	

TOTAL DE BIENES MUEBLES Y ACTIVOS INTANGIBLES \$ 473,051,890.68

BIENES INMUEBLES \$ 2,823,140,279.38

**TOTAL GLOBAL DE BIENES MUEBLES,
ACTIVOS INTANGIBLES Y BIENES INMUEBLES
AL 31 DE DICIEMBRE DEL 2014 \$ 3,296,192,170.06**



GOBIERNO DEL ESTADO DE CAMPECHE
SECRETARÍA DE ADMINISTRACIÓN E INNOVACIÓN GUBERNAMENTAL
DIRECCIÓN DE RECURSOS MATERIALES Y CONTROL PATRIMONIAL

Página 1 de 2

Cuenta Pública

RELACIÓN DE BIENES QUE COMPONEN EL PATRIMONIO

CÓDIGO		CANTIDAD	VALOR EN LIBROS
58 Bienes Inmuebles			
11 Terrenos			
5811 0001	Terreno o Campos	22	\$71,137,621.97
5811 0002	Predios Baldíos	54	\$145,180,494.33
	Total de la partida específica	76	\$216,318,116.30
58 Bienes Inmuebles			
12 Reservas Territoriales			
5812 0002	Reservas Territoriales Urbanos	7	\$22,754,074.23
	Total de la partida específica	7	\$22,754,074.23
58 Bienes Inmuebles			
21 Viviendas			
5821 0001	Viviendas Residencial	8	\$53,320,983.68
	Total de la partida específica	8	\$53,320,983.68
58 Bienes Inmuebles			
31 Edificios No Residenciales y Locales			
5831 0001	Oficinas	76	\$246,413,777.53
5831 0002	Escuelas	249	\$320,856,500.62
5831 0003	Hospitales	12	\$524,358,551.94
5831 0005	Edificios Comerciales	35	\$25,692,258.20
5831 0006	Edificios para la Recreación Pública (Parques, Canchas etc.)	28	\$299,651,418.79
5831 0007	Almacenes	8	\$25,727,656.04
5831 0008	Hoteles	1	\$1,522,079.60
5831 0010	Centro de Rehabilitación	2	\$9,879,257.69
	Total de la partida específica	411	\$1,454,101,500.41
58 Bienes Inmuebles			
91 Otros Bienes Inmuebles, Adjudicaciones, Expropiaciones e Indemnizaciones de Inmuebles			
5891 0001	Otros Bienes Inmuebles	155	\$1,004,835,949.25
5891 0002	Vialidades Estatales	79	\$69,257,364.02
5891 0003	Vialidades Federales	32	\$2,552,291.49
	Total de la partida específica	266	\$1,076,645,604.76



GOBIERNO DEL ESTADO DE CAMPECHE
SECRETARÍA DE ADMINISTRACIÓN E INNOVACIÓN GUBERNAMENTAL
DIRECCIÓN DE RECURSOS MATERIALES Y CONTROL PATRIMONIAL

Página 2 de 2

Cuenta Pública

RELACIÓN DE BIENES QUE COMPONEN EL PATRIMONIO

CÓDIGO	CANTIDAD	VALOR EN LIBROS
Gran total:		768
		\$2,823,140,279.38



GOBIERNO DEL ESTADO DE CAMPECHE
SECRETARIA DE ADMINISTRACION E INNOVACION GUBERNAMENTAL
RELACION DE BIENES MUEBLES QUE COMPONEN EL PATRIMONIO
CUENTA PÚBLICA 2014

Página 1 de 29

CÓDIGO	DESCRIPCIÓN DEL BIEN MUEBLE	CANTIDAD	VALOR HISTÓRICO	VALOR EN LIBROS VALOR DEPRECIADO	VALOR DESPUÉS DE DEPRECIACIÓN
51 Mobiliario y Equipo de Administración					
11 MUEBLES DE OFICINA Y ESTANTERIA					
5111 0002 ANAQUEL		3,046	\$3,820,291.74	\$2,222,864.76	\$1,597,426.98
5111 0004 ARCHIVERO		3,332	\$7,795,772.30	\$4,994,056.12	\$2,801,716.18
5111 0007 BANCO GIRATORIO O FIJO(DE MADERA O METAL)		566	\$882,322.44	\$466,534.68	\$415,787.76
5111 0010 BUTACA		401	\$43,037.00	\$13,666.75	\$29,370.25
5111 0014 CARRO TRANSPORTAR (BILLETES, CINTAS O PAPELERIA)		13	\$27,030.00	\$24,584.33	\$2,445.67
5111 0018 CREDENZA		331	\$825,503.40	\$663,336.46	\$162,166.94
5111 0020 ESCRITORIO		3,924	\$9,112,609.02	\$5,645,719.69	\$3,466,889.33
5111 0022 ESTANTE		330	\$1,265,091.41	\$478,895.48	\$786,195.93
5111 0025 GABINETE (KARDEX, LLAVES, ARCHIVO O TELEFONICO)		227	\$733,887.90	\$426,036.81	\$307,851.09
5111 0027 LIBRERO DE MADERA O DE METAL		479	\$1,172,547.32	\$736,161.20	\$436,386.12
5111 0028 LOCKER		908	\$1,393,300.32	\$1,020,027.79	\$373,272.53
5111 0030 MESA DE MADERA O METAL		3,550	\$4,879,459.40	\$3,014,313.88	\$1,865,145.52
5111 0031 MODULO DESARMABLE		84	\$645,715.04	\$122,185.39	\$523,529.65
5111 0032 NICHOS BANDERA		16	\$11,311.20	\$11,311.20	\$0.00
5111 0034 PEDESTAL MOVIL		27	\$9,371.99	\$8,527.43	\$844.56
5111 0035 PERCHERO DE MADERA O METAL		15	\$1,754.00	\$1,752.94	\$1.06
5111 0036 PODIUM MADERA/ATRIUM		134	\$94,495.86	\$39,956.39	\$54,539.47
5111 0040 ROTAFOLIO		38	\$49,162.43	\$25,656.29	\$23,506.14
5111 0041 SILLA		13,052	\$9,011,161.32	\$4,905,159.85	\$4,106,001.47
5111 0042 SILLON		2,426	\$3,985,040.19	\$2,076,094.10	\$1,908,946.09
5111 0043 SOFA		172	\$1,610,426.44	\$602,294.04	\$1,008,132.40
5111 0051 MOSTRADOR		9	\$42,621.64	\$19,968.67	\$22,652.97
5111 0058 DESHUMIDIFICADOR		70	\$370,765.75	\$180,257.57	\$190,508.18
5111 0059 ESQUINERO (MUEBLE)		8	\$7,655.27	\$4,540.72	\$3,114.55
5111 0060 TARJETEROS O CAJAS TARJETERAS PARA FICHAS BIBLIOTECA		7	\$13,330.00	\$11,398.00	\$1,932.00
5111 0062 BIOMBO Y MAMPARA		224	\$565,559.24	\$196,242.98	\$369,316.26
5111 0063 CABALLETE		5	\$1,556.00	\$1,556.00	\$0.00

Cadena única: 22300J27/03/2015 14:29:49/75495

Cadena encriptada: CUCMIMXbRXRkyvdtW5XwxSs3Dvkl6QeleeemArQMJuQ=

REPORTE DE RELACIÓN PATRIMONIAL CON DEPRECIACIÓN, F.C.: 31/12/2014, ICAP (01/01/1969, 06/02/2015), T.B: T



GOBIERNO DEL ESTADO DE CAMPECHE
SECRETARIA DE ADMINISTRACION E INNOVACION GUBERNAMENTAL
RELACION DE BIENES MUEBLES QUE COMPONEN EL PATRIMONIO
CUENTA PÚBLICA 2014

CÓDIGO	DESCRIPCIÓN DEL BIEN MUEBLE	CANTIDAD	VALOR HISTÓRICO	VALOR EN LIBROS	VALOR DESPUÉS DE DEPRECIACIÓN
				VALOR DEPRECIADO	
5111 0064	CAJA FUERTE	39	\$217,171.96	\$149,237.81	\$67,934.15
5111 0065	MIMEOGRAFO	1	\$1.00	\$0.47	\$0.53
5111 0066	RESTIRADOR	17	\$17,549.51	\$17,029.73	\$519.78
5111 0067	VITRINA	104	\$201,578.72	\$123,378.01	\$78,200.71
5111 0124	PLANERO	8	\$39,063.50	\$18,086.82	\$20,976.68
Total de la partida especifica:		33,563	\$48,846,143.31	\$28,220,832.36	\$20,625,310.95
21 MUEBLES, EXCEPTO DE OFICINA Y ESTANTERIA					
5121 0001	FREIDORA INDUSTRIAL	3	\$9,127.76	\$6,754.43	\$2,373.33
5121 0009	ARMARIO	29	\$80,820.89	\$46,691.36	\$34,129.53
5121 0015	BASCULA BAÑO, COCINA O CORRESPONDENCIA	70	\$425,725.78	\$320,151.02	\$105,574.76
5121 0016	BATIDORA(COCINA)	3	\$46,099.34	\$43,275.11	\$2,824.23
5121 0017	BAUL	7	\$9,327.68	\$3,498.59	\$5,829.09
5121 0020	BURO	25	\$27,759.80	\$13,045.52	\$14,714.28
5121 0023	CAFETERA	45	\$50,638.23	\$36,130.06	\$14,508.17
5121 0027	CALCULADORA, SUMADORA	470	\$498,399.12	\$439,096.07	\$59,303.05
5121 0028	CALEFACTOR	2	\$5,506.00	\$5,506.00	\$0.00
5121 0029	CALENTADOR AGUA PARA SERVICIO DE OFICINAS O HOSPI.	2	\$909.50	\$909.50	\$0.00
5121 0031	CAMA	44	\$178,140.19	\$120,588.57	\$57,551.62
5121 0033	CAMPANA EXTRACCION	11	\$416,887.48	\$123,257.92	\$293,629.56
5121 0039	COMODA	6	\$10,063.01	\$10,063.01	\$0.00
5121 0079	JUEGO DE SALA, COMEDOR O DESAYUNADOR	36	\$289,391.27	\$133,216.03	\$156,175.24
5121 0086	LITERA	609	\$1,352,966.17	\$684,167.90	\$668,798.27
5121 0143	ROPERO	7	\$7.00	\$5.94	\$1.06
5121 0154	TOCADOR	3	\$3.00	\$1.94	\$1.06
5121 0193	CAJON PARA GUARDAR ARMAS	6	\$105,005.37	\$4,497.62	\$100,507.75
5121 0198	TRASTERO	5	\$33,153.81	\$20,229.72	\$12,924.09
5121 0199	CENTRO DE ENTRETENIMIENTO	1	\$3,480.00	\$812.00	\$2,668.00
Total de la partida especifica:		1,384	\$3,543,411.40	\$2,011,898.31	\$1,531,513.09



GOBIERNO DEL ESTADO DE CAMPECHE
SECRETARIA DE ADMINISTRACION E INNOVACION GUBERNAMENTAL
RELACION DE BIENES MUEBLES QUE COMPONEN EL PATRIMONIO
CUENTA PÚBLICA 2014

CÓDIGO	DESCRIPCIÓN DEL BIEN MUEBLE	CANTIDAD	VALOR HISTÓRICO	VALOR EN LIBROS VALOR DEPRECIADO	VALOR DESPUÉS DE DEPRECIACIÓN
31 BIENES ARTISTICOS, CULTURALES Y CIENTIFICOS					
5131 0001	ESCULTURA	65	\$2,384,335.00	\$0.00	\$2,384,335.00
5131 0077	PINTURA MURAL(ACRILICA,AL OLEO, AL SECO...)	172	\$1,403,433.00	\$0.00	\$1,403,433.00
5131 0105	FIGURAS DE DECORACION	23	\$77,659.85	\$0.00	\$77,659.85
5131 0109	CUADROS	408	\$23,595,428.60	\$0.00	\$23,595,428.60
5131 0110	ESCUDO	1	\$1.00	\$0.00	\$1.00
5131 0111	ARMAMENTO DE MUSEOS (REPLICAS U ORIGINALES)	39	\$11,142.00	\$0.00	\$11,142.00
5131 0113	MUEBLES DE OTRAS EPOCAS(MESAS,ARMARIOS,ROPEROS,SILLAS,ETC)	17	\$101,680.27	\$0.00	\$101,680.27
5131 0128	CAMPANA DE BRONCE	2	\$2.00	\$0.00	\$2.00
5131 0129	CAÑON DE BRONCE	1	\$1.00	\$0.00	\$1.00
5131 0130	ESTATUAS, FIGURAS Y OTROS DE PORCELANA	42	\$657,236.00	\$0.00	\$657,236.00
5131 0131	CHAROLA DE CRISTAL	1	\$1.00	\$0.00	\$1.00
5131 0133	PORTARETRATOS	2	\$2.00	\$0.00	\$2.00
5131 0143	CONSOLA (ANTIGUA MUSICAL Y/O ADORNO)	7	\$7.00	\$0.00	\$7.00
Total de la partida especifica:		780	\$28,230,928.72	\$0.00	\$28,230,928.72
51 EQUIPO DE COMPUTO Y DE TECNOLOGIA DE LA INFORMACION					
5151 0001	WORKCENTRE (SCANER, IMPRESORA Y FOTOCOPIADORA (3 EN UNO))	2	\$174,725.00	\$103,926.41	\$70,798.59
5151 0003	CONTROLADORES(COMPUTACION)	6	\$599,719.62	\$190,866.74	\$408,852.88
5151 0004	CONVERTIDOR ANALOGICO-DIGITAL O DIGITAL- ANALOGICO	2	\$2,694.94	\$2,694.94	\$0.00
5151 0007	DIGITALIZADORES(TABLEROS)	10	\$244,176.69	\$221,760.68	\$22,416.01
5151 0009	GRABADORA CINTA O DE DISCO	21	\$1,134,252.28	\$756,786.17	\$377,466.11
5151 0010	IMPRESORAS	2,586	\$21,127,374.60	\$18,347,781.36	\$2,779,593.24
5151 0012	INTERFASES O ACOPLADORES	70	\$1,103,498.53	\$1,030,340.83	\$73,157.70
5151 0013	LECTOR	15	\$391,955.38	\$173,668.33	\$218,287.05
MAGNETICO,MICROFICHAS,OPTICO,TARJETAS...					

Cadena única: 22300|27/03/2015 14:29:49|75495

Cadena encriptada: CUCMIMXbRXRkyvdtW5XwxSs3Dvki6QeiecmArQMuuQ=

REPORTE DE RELACIÓN PATRIMONIAL CON DEPRECIACIÓN. F.C.: 31/12/2014, ICAP1 (01/01/1989, 06/02/2015). T.B: T



GOBIERNO DEL ESTADO DE CAMPECHE
SECRETARIA DE ADMINISTRACION E INNOVACION GUBERNAMENTAL
RELACION DE BIENES MUEBLES QUE COMPONEN EL PATRIMONIO
CUENTA PÚBLICA 2014

CÓDIGO	DESCRIPCIÓN DEL BIEN MUEBLE	CANTIDAD	VALOR HISTÓRICO	VALOR EN LIBROS VALOR DEPRECIADO	VALOR DESPUÉS DE DEPRECIACIÓN
5151 0015	MEMORIA MAGNETICA, NUCLEOS O PORTATIL	20	\$72,487.75	\$41,521.51	\$30,966.24
5151 0016	MESA PILOTEO	2	\$743.00	\$743.00	\$0.00
5151 0018	MINICOMPUTADORA	37	\$809,442.00	\$657,678.45	\$151,763.55
5151 0019	MODEM ASINCRONO O SINCRONO	77	\$695,103.97	\$445,907.22	\$249,196.75
5151 0020	MODEM FILTRO PORTADOR ELECTRICO	6	\$8,312.72	\$8,312.72	\$0.00
5151 0022	MONITOR	4,418	\$15,123,502.88	\$12,997,483.99	\$2,126,018.89
5151 0030	TERMINAL TELEPROCESO	104	\$556,107.40	\$556,107.40	\$0.00
5151 0032	UNIDAD CENTRAL DE PROCESO	4,432	\$81,415,535.90	\$70,168,160.33	\$11,247,375.57
5151 0033	UNIDAD CINTA MAGNETICA	4	\$350,799.03	\$178,300.10	\$172,498.93
5151 0034	UNIDAD DISCO MAGNETICO FIJO O FLEXIBLE	3	\$18,094.00	\$18,094.00	\$0.00
5151 0036	PROCESADOR DE IMAGEN	3	\$12,584.30	\$8,777.45	\$3,806.85
5151 0038	SCANNER	358	\$8,429,912.38	\$4,924,972.10	\$3,504,940.28
5151 0040	UNIDAD CD-ROM / DVD	42	\$144,023.83	\$144,023.83	\$0.00
5151 0041	NO BREAK (SISTEMA DE RESPALDO POR BATERIA)	3,816	\$13,161,005.50	\$11,667,383.54	\$1,493,621.96
5151 0042	DESINTERCALADORA (SEPARADOR DE PAPEL)	1	\$9,000.00	\$9,000.00	\$0.00
5151 0044	DRIVE EXTERNO	4	\$790,707.90	\$308,632.78	\$482,075.12
5151 0046	REGULADOR	984	\$2,292,332.04	\$2,191,554.07	\$100,777.97
5151 0050	UNIDAD DE DISCO EXTERNO 3.5"	51	\$1,128,234.64	\$1,099,917.26	\$28,317.38
5151 0052	COMPUTADORA PORTATIL (NOTEBOOK)	1,059	\$20,976,530.35	\$17,077,267.46	\$3,899,262.89
5151 0056	MULTIPLEXOR, SERVIDOR DE IMPRESION	33	\$80,722.40	\$74,071.05	\$6,651.35
5151 0057	RUTEADOR	83	\$4,923,366.58	\$4,380,545.61	\$542,820.97
5151 0058	LECTORA GRABADORA DE CODIGO DE BARRAS O RFID	115	\$783,754.34	\$431,837.40	\$351,916.94
5151 0059	TERMINAL DE LECTORA DE COD. DE BARRAS	5	\$150,703.60	\$59,698.56	\$91,005.04
5151 0061	PEDESTAL PARA PLOTTER O GRAFICADOR	4	\$182,324.92	\$173,662.34	\$8,662.58
5151 0062	PATCH PANEL	26	\$92,217.19	\$71,507.66	\$20,709.53
5151 0063	TARJETA DE RED	3	\$8,372.00	\$8,372.00	\$0.00

Cadena única: 22300|27/03/2015 14:29:49|75495

Cadena encriptada: CUCMIMxbRXRkyvdW5XwxSs3Ovki6QeiecmArQMuuQ=

REPORTE DE RELACIÓN PATRIMONIAL CON DEPRECIACIÓN, F.C.: 31/12/2014, ICAP (01/01/1969, 06/02/2015), T.B: T



GOBIERNO DEL ESTADO DE CAMPECHE
SECRETARIA DE ADMINISTRACION E INNOVACION GUBERNAMENTAL
RELACION DE BIENES MUEBLES QUE COMPONEN EL PATRIMONIO
CUENTA PÚBLICA 2014

CÓDIGO	DESCRIPCIÓN DEL BIEN MUEBLE	CANTIDAD	VALOR HISTÓRICO	VALOR EN LIBROS	VALOR DESPUÉS DE DEPRECIACIÓN
				VALOR DEPRECIADO	
5151 0064	CHAROLA PARA RACK	14	\$27,485.20	\$21,621.80	\$5,863.40
5151 0065	RACK	62	\$2,220,432.91	\$2,062,972.82	\$157,460.09
5151 0068	TARJETA SERVIDOR DE IMPRESION	1	\$4,323.00	\$4,323.00	\$0.00
5151 0070	DISCO DURO	141	\$972,571.38	\$442,268.91	\$530,302.47
5151 0071	SISTEMA DE EXAMEN DE DOCUMENTOS	1	\$734,965.00	\$734,965.00	\$0.00
5151 0072	IMPRO-COLOUR	2	\$10,433.00	\$10,433.00	\$0.00
5151 0073	UNIDAD DE RESPALDO ZIP	4	\$27,205.77	\$17,616.31	\$9,589.46
5151 0074	SWITCH PARA CONCENTRADORES	330	\$7,427,291.53	\$4,745,595.19	\$2,681,696.34
5151 0075	PALM O NOTE PAD, POCKET PCS, PDA, TABLET	128	\$1,207,070.49	\$885,715.06	\$321,355.43
5151 0076	ACCESS POINT (PUNTO DE ACCESO INALAMBRICO)	32	\$558,807.25	\$383,652.44	\$175,154.81
5151 0077	MODULO DE DATOS	14	\$233,526.61	\$175,795.18	\$57,731.43
5151 0078	PANEL DE TRANSFERENCIA	1	\$3,073.37	\$3,073.37	\$0.00
5151 0079	SERVIDOR DE DISCOS COMPACTOS (S/TECLADO, MONITOR, MOUSE)	1	\$57,494.17	\$57,494.17	\$0.00
5151 0080	MULTIFUNCIONAL(SCANER,IMPRESORA,FOTOCOPI ADORA,FAX)	52	\$593,529.30	\$386,074.10	\$207,455.20
5151 0081	BUFFER	2	\$111,814.56	\$111,814.56	\$0.00
5151 0083	LECTOR DE HUELLA DIGITAL	75	\$221,284.78	\$210,881.31	\$10,403.47
5151 0084	EQ. MOVIL P/DOCUMENTOSCOPIA Y GRAFOSCOPIA	1	\$28,715.00	\$28,715.00	\$0.00
5151 0085	SISTEMA DE IDENTIFICACION DE INTRUSOS	4	\$1,150,905.48	\$750,831.94	\$400,073.54
5151 0086	CONTROLADOR DE VIDEOCONFERENCIAS	2	\$126,269.41	\$126,269.41	\$0.00
5151 0088	RASTREADOR DE HUELLA DIGITAL	9	\$649,973.26	\$649,973.26	\$0.00
5151 0089	CONVERSOR DE FIBRA OPTICA	13	\$224,208.95	\$212,328.80	\$11,880.15
5151 0090	CERTIFICADOR DE REDES	1	\$116,564.00	\$116,564.00	\$0.00
5151 0091	PC DE SOBREMESA DE PANTALLA TACTIL (TOUCHSMART)	21	\$730,355.00	\$298,878.77	\$431,476.23

Cadena única: 22300|27/03/2015 14:29:49|75495

Cadena encriptada: CUCMIMXbRXRkyvdtW5XwxSs3DvkI6QeIecmArQMUuQ=

REPORTE DE RELACIÓN PATRIMONIAL CON DEPRECIACIÓN. F.C.: 31/12/2014. ICAP: (01/01/1969. 06/02/2015). T.B: T



GOBIERNO DEL ESTADO DE CAMPECHE
SECRETARIA DE ADMINISTRACION E INNOVACION GUBERNAMENTAL
RELACION DE BIENES MUEBLES QUE COMPONEN EL PATRIMONIO
CUENTA PÚBLICA 2014

CÓDIGO	DESCRIPCIÓN DEL BIEN MUEBLE	CANTIDAD	VALOR HISTÓRICO	VALOR EN LIBROS	VALOR DESPUÉS DE DEPRECIACIÓN
				VALOR DEPRECIADO	
5151 0092	KVM SWITCH C/PANTALLA Y TECLADO INTEGRADO	8	\$173,542.62	\$127,811.56	\$45,731.06
5151 0093	SISTEMA PILOTO DE RECONOCIMIENTO FACIAL	6	\$2,794,100.00	\$2,794,100.00	\$0.00
5151 0094	ESTACION CARDSCAN	2	\$502,825.76	\$502,825.76	\$0.00
5151 0095	MODULO AUTOMATICO(EMITE PLACAS,ACTAS,CERTIFICADOS,LICENCIA,ETC)	12	\$4,219,511.06	\$4,219,511.06	\$0.00
5151 0096	DISPENSADOR DE PLACAS	4	\$498,991.52	\$498,991.52	\$0.00
5151 0097	CONTROL DE ASISTENCIA	11	\$45,673.62	\$44,076.32	\$1,597.30
5151 0098	EQUIPO DE RFID P/MODULOS D CONTROL VEHICULAR	14	\$1,035,172.80	\$1,022,619.16	\$12,553.64
5151 0099	PANEL DE CONTROL P/MONITOREO	1	\$1,160,796.20	\$1,160,796.20	\$0.00
5151 0100	SERVIDOR DE VIDEO	12	\$1,258,403.40	\$883,047.29	\$375,356.11
5151 0101	PLOTTER	2	\$266,616.74	\$156,156.29	\$110,460.45
5151 0102	PAD DE FIRMAS	2	\$16,680.80	\$2,779.86	\$13,900.94
5151 0103	CAMARA WEB	3	\$6,960.00	\$1,256.55	\$5,703.45
5151 0104	SISTEMA DE COMPUTO Y PERIFERICO	1	\$1,504,961.07	\$668,804.70	\$836,156.37
Total de la partida específica:		19,391	\$207,916,852.67	\$173,051,990.96	\$34,864,861.71
91 OTROS MOBILIARIOS Y EQUIPOS DE ADMINISTRACION					
5191 0001	VENTILADOR	747	\$419,237.18	\$277,860.48	\$141,376.70
5191 0003	BINOCULARES	174	\$1,142,050.09	\$804,811.19	\$337,238.90
5191 0004	ESTUCHE ULTRAVIOLETA PARA DETECCION DE ROBOS	1	\$2,927.23	\$2,927.23	\$0.00
5191 0005	SISTEMA PARA RETRATOS DE IDENTIFICACION DE SOSPECHOSOS	1	\$13,292.33	\$13,292.33	\$0.00
5191 0006	MANIQUIES	18	\$153,918.40	\$42,541.54	\$111,376.86
5191 0007	BARRAS DE DISTRIBUCION	18	\$32,356.40	\$26,620.92	\$5,735.48
5191 0008	PRISMA(JGO.LENTES P/EST.TOTAL EQ. TOPOGRAFICO)	1	\$5,097.95	\$5,097.95	\$0.00
5191 0009	TRIPIE P/EST. TOTAL O TEODOLITO EQ. TOPOGRAFICO	1	\$6,362.95	\$6,362.95	\$0.00
5191 0010	BASTOS DE APLOMAR EQ. TOPOGRAFICO	1	\$4,294.10	\$4,294.10	\$0.00

Cadena única: 22300|27/03/2015 14:29:49|75495

Cadena encriptada: CUCMIMXbRXRkyvdtW5Xws3DvkI6QeIecmArQMuuQ=

REPORTE DE RELACIÓN PATRIMONIAL CON DEPRECIACIÓN. F.C.: 31/12/2014. [CAPI (01/01/1969. 06/02/2015). T.B: T



GOBIERNO DEL ESTADO DE CAMPECHE
SECRETARIA DE ADMINISTRACION E INNOVACION GUBERNAMENTAL
RELACION DE BIENES MUEBLES QUE COMPONEN EL PATRIMONIO
CUENTA PÚBLICA 2014

CÓDIGO	DESCRIPCIÓN DEL BIEN MUEBLE	CANTIDAD	VALOR HISTÓRICO	VALOR EN LIBROS VALOR DEPRECIADO	VALOR DESPUÉS DE DEPRECIACIÓN
5191 0011	ESTACION TOTAL O TEODOLITO EQ. TOPOGRAFICO	4	\$220,323.00	\$159,630.46	\$60,692.54
5191 0033	ASPIRADORA	33	\$54,360.02	\$42,844.47	\$11,515.55
5191 0053	ENCERADORA	1	\$450.00	\$450.00	\$0.00
5191 0054	ENCUADERNADORA MANUAL	3	\$9,310.98	\$9,310.98	\$0.00
5191 0055	ENGARGOLADORA Y/O PERFORADORA	88	\$328,782.69	\$267,602.89	\$61,179.80
5191 0056	ENGRAPADORAS PARA IMPRENTA	1	\$1,691.07	\$1,493.78	\$197.29
5191 0057	ENMICADORA	14	\$24,802.69	\$17,775.82	\$7,026.87
5191 0071	FOTOCOPIADORA	44	\$1,473,926.01	\$880,566.29	\$593,359.72
5191 0076	HORNO COCINA (GAS, ELECTRICO, MICROONDA)	30	\$174,901.36	\$125,854.05	\$49,047.31
5191 0092	MAQUINA CONTAR BILLETES O MONEDAS	13	\$143,608.70	\$90,430.69	\$53,178.01
5191 0094	MAQUINA COSER, ELECTRICA O MECANICA	12	\$36,399.20	\$36,399.20	\$0.00
5191 0095	MAQUINA DESTRUCTORA DOCUMENTOS	77	\$394,857.15	\$270,704.44	\$124,152.71
5191 0098	MAQUINA ESCRIBIR ELECTRICA, MECANICA O ELECTRONICA	536	\$1,457,478.19	\$1,394,290.62	\$63,187.57
5191 0108	MAQUINA RIVETEADORA PLANOS	1	\$1,325.00	\$1,325.00	\$0.00
5191 0110	MARCOS DE PESA PARA BALANZA	1	\$3,433.90	\$2,317.88	\$1,116.02
5191 0130	PURIFICADOR AGUA	28	\$185,247.25	\$101,818.71	\$83,428.54
5191 0132	RADIO AM/FM	11	\$42,073.10	\$9,294.80	\$32,778.30
5191 0139	RELOJ CHECADOR, DE CUERDA O PARED	55	\$229,909.49	\$154,206.81	\$75,702.68
5191 0155	TOSTADOR PAN	2	\$411.20	\$411.20	\$0.00
5191 0172	CAJA REGISTRADORA	3	\$32,294.35	\$8,258.13	\$24,036.22
5191 0186	SISTEMA TOMA TURNOS	5	\$42,222.25	\$39,787.12	\$2,435.13
5191 0192	SISTEMA DE SEGURIDAD	2	\$302,314.88	\$26,716.20	\$275,598.68
5191 0194	UNIDAD MOVIL DE COBRO	2	\$244,296.00	\$111,968.96	\$132,327.04
5191 0215	HORNO	5	\$269,462.87	\$216,306.99	\$53,155.88
5191 0216	PALOMERA	1	\$9,460.01	\$1,497.83	\$7,962.18
5191 0217	CARRO GABINETE PARA PALOMERA	1	\$4,800.00	\$760.00	\$4,040.00
5191 0218	CAJA NEMA	6	\$16,679.64	\$1,420.80	\$15,258.84
5191 0219	AIRE ACONDICIONADO MINI SPLIT	29	\$461,026.70	\$5,069.09	\$455,957.61



GOBIERNO DEL ESTADO DE CAMPECHE
SECRETARIA DE ADMINISTRACION E INNOVACION GUBERNAMENTAL
RELACION DE BIENES MUEBLES QUE COMPONEN EL PATRIMONIO
CUENTA PÚBLICA 2014

CÓDIGO	DESCRIPCIÓN DEL BIEN MUEBLE	CANTIDAD	VALOR HISTÓRICO	VALOR EN LIBROS VALOR DEPRECIADO	VALOR DESPUÉS DE DEPRECIACIÓN
5191 0221	ACTIVADOR/DESACTIVADOR DE ETIQUETAS	1	\$13,797.47	\$229.96	\$13,567.51
	Total de la partida específica:	1,971	\$7,959,181.80	\$5,162,551.86	\$2,796,629.94
	Total del concepto:	57,089	\$296,496,517.90	\$208,447,273.49	\$88,049,244.41
52 Mobiliario y Equipo Educacional y Recreativo					
11 EQUIPOS Y APARATOS AUDIOVISUALES					
5211 0001	AUDIFONO	33	\$272,725.82	\$206,048.72	\$66,677.10
5211 0002	DECK (REPRODUCTOR DE AUDIO)	9	\$67,938.95	\$53,793.40	\$14,145.55
5211 0003	ALTO PARLANTE	8	\$28,023.24	\$28,023.24	\$0.00
5211 0004	SISTEMA DE GRABACION VIDEO/VOZ	23	\$2,057,987.69	\$1,998,715.94	\$59,271.75
5211 0006	AMPLIFICADOR FOTOGRAFICO, DE AUDIO, PROYECTOR O DE PELICULA	24	\$447,700.04	\$253,067.28	\$194,632.76
5211 0018	PANEL DE SONIDO	8	\$217,563.45	\$152,123.45	\$65,440.00
5211 0033	CARRUSEL TRANSPARENCIAS	7	\$4,900.00	\$4,900.00	\$0.00
5211 0064	GRABADORA	121	\$352,763.96	\$336,701.04	\$16,062.92
5211 0070	LENTE	23	\$520,750.63	\$296,350.36	\$224,400.27
5211 0077	MICROGRABADORA	10	\$84,779.20	\$50,245.30	\$34,533.90
5211 0086	PANTALLA PROYECTOR	85	\$784,284.69	\$670,921.40	\$113,363.29
5211 0092	PIZARRON INTERACTIVO	4	\$108,683.22	\$108,683.22	\$0.00
5211 0100	PROYECTORES(CINEMATOGRAFICO,TRANSPARENCIAS...)	262	\$5,813,115.35	\$4,196,992.33	\$1,616,123.02
5211 0105	RETROPROYECTOR	2	\$5,782.60	\$5,782.60	\$0.00
5211 0126	TRIPLE CAMARA CINE,FOTOGRAFICA O LAMPARA	39	\$52,820.21	\$25,746.36	\$27,073.85
5211 0139	CONSOLA MEZCLADORA DE AUDIO	26	\$278,212.03	\$202,749.51	\$75,462.52
5211 0152	TELEVISION	125	\$920,290.50	\$729,671.86	\$190,618.64
5211 0158	CONTROL REMOTO PARA FLASH	2	\$13,784.84	\$4,022.28	\$9,762.56
5211 0159	EQ. PARA REVELADO DE FOTOGRAFIAS	4	\$725,791.45	\$725,791.45	\$0.00
5211 0160	EQUIPO MODULAR ESTEREO (DVD, DISCOS ETC.)	121	\$327,947.16	\$263,361.79	\$64,585.37
5211 0172	SISTEMA DE AUDIO AMBIENTAL	16	\$166,268.40	\$153,387.71	\$12,880.69

Cadena única: 22300|27/03/2015 14:29:49|75495

Cadena encriptada: CUCMIMXbRXRkyvdtWSXwxSs3DvkI6QeIecmArQMUuQ=

REPORTE DE RELACIÓN PATRIMONIAL CON DEPRECIACIÓN. F.C.: 31/12/2014, ICAP1 (01/01/1969, 06/02/2015). T.B: T



GOBIERNO DEL ESTADO DE CAMPECHE
SECRETARIA DE ADMINISTRACION E INNOVACION GUBERNAMENTAL
RELACION DE BIENES MUEBLES QUE COMPOENEN EL PATRIMONIO
CUENTA PÚBLICA 2014

CÓDIGO	DESCRIPCIÓN DEL BIEN MUEBLE	CANTIDAD	VALOR EN LIBROS		
			VALOR HISTÓRICO	VALOR DEPRECIADO	VALOR DESPUÉS DE DEPRECIACIÓN
5211 0173	SIST. CONTROL DE AUDIO, VIDEO Y PROYECCION	16	\$839,763.43	\$606,310.11	\$233,453.32
5211 0174	KIT DE ILUMINACION	11	\$158,360.64	\$114,177.97	\$44,182.67
5211 0176	VIDEO ECUALIZADOR	1	\$1,135.20	\$1,135.20	\$0.00
5211 0177	CINTURON DE BATERIAS PARA CAMARA	3	\$80,197.47	\$80,197.47	\$0.00
5211 0179	MAQUINA DE HUMO	1	\$869.40	\$869.40	\$0.00
5211 0188	SISTEMA INALAMBRICO DE MANO	11	\$76,509.91	\$75,144.73	\$1,365.18
5211 0189	PANTALLA LCD	82	\$1,866,378.95	\$1,549,983.34	\$316,395.61
5211 0197	BOCINA O BAFLE	186	\$1,099,141.09	\$917,646.57	\$181,494.52
5211 0198	VIDEOCASSETTE, REPRODUCTOR DE DVD	20	\$91,725.55	\$83,480.74	\$8,244.81
5211 0199	CABINA PORTATIL DE GRABACION	3	\$367,284.40	\$238,842.51	\$128,441.89
5211 0200	SERVIDOR DE VIDEO	5	\$682,929.12	\$413,519.09	\$269,410.03
5211 0201	PEDAL PARA CONTROL DE REPRODUCCION DE AUDIO	7	\$30,408.24	\$28,885.50	\$1,522.74
5211 0202	MICROFONO	126	\$671,637.34	\$411,446.00	\$260,191.34
5211 0203	PEDESTAL PARA BARCO	1	\$32,480.00	\$22,553.30	\$9,926.70
5211 0204	CONTROLADOR TOUCH PANEL	1	\$25,520.00	\$17,720.45	\$7,799.55
5211 0205	MARCO PARA PANTALLA	1	\$157,180.00	\$109,141.86	\$48,038.14
Total de la partida específica:		1,427	\$19,433,634.17	\$15,138,133.48	\$4,295,500.69
21 APARATOS DEPORTIVOS					
5221 0182	JUEGOS INFANTILES	3	\$20,125.00	\$7,043.75	\$13,081.25
Total de la partida específica:		3	\$20,125.00	\$7,043.75	\$13,081.25
31 CAMARAS FOTOGRAFICAS Y DE VIDEO					
5231 0001	TELE CONVERTIDOR FOTOGRAFICO	1	\$2,000.00	\$2,000.00	\$0.00
5231 0003	CAMARA(TV, CINEMATOGRAFICA, FOTOGRAFICA, IONIZACION, BURBUJAS,ECO)	1,020	\$13,931,544.11	\$12,120,747.71	\$1,810,796.40
5231 0006	DISTRIBUIDOR DE VIDEO	4	\$19,704.58	\$19,704.58	\$0.00
5231 0008	MULTIPLICADOR LINEAS	2	\$2,048.77	\$2,048.77	\$0.00
5231 0009	VIDEOGRABADORA	37	\$385,022.59	\$385,022.59	\$0.00
5231 0010	CAMARA DE VIDEO	349	\$7,694,060.31	\$6,072,386.90	\$1,621,673.41
5231 0011	MEZCLADORA DE AUDIO O VIDEO	29	\$144,370.66	\$142,589.90	\$1,780.76

Cadena única: 22300|27/03/2015 14:29:49|75495

Cadena encriptada: CUCMIMXbRXRkyvdtWSXwxSs3DvkI6QeIecmArQMUuQ=

REPORTE DE RELACIÓN PATRIMONIAL CON DEPRECIACIÓN. F.C.: 31/12/2014, ICAP (01/01/1969, 06/02/2015). T.B: T



GOBIERNO DEL ESTADO DE CAMPECHE
SECRETARIA DE ADMINISTRACION E INNOVACION GUBERNAMENTAL
RELACION DE BIENES MUEBLES QUE COMPONEN EL PATRIMONIO
CUENTA PÚBLICA 2014

CÓDIGO	DESCRIPCIÓN DEL BIEN MUEBLE	CANTIDAD	VALOR HISTÓRICO	VALOR EN LIBROS		VALOR DESPUÉS DE DEPRECIACIÓN
				VALOR DEPRECIADO		
5231 0012	CONTROL DE EDICION	1	\$9,558.80	\$9,558.80		\$0.00
5231 0015	CONSOLA CONTROL REMOTO	1	\$2,185.00	\$2,185.00		\$0.00
5231 0019	SWITCH	36	\$2,188,846.87	\$2,182,146.82		\$6,700.05
5231 0021	CONTROL DE CAMARA	7	\$206,208.50	\$173,991.79		\$32,216.71
5231 0023	GENERADOR DE EFECTOS	2	\$151.00	\$151.00		\$0.00
5231 0024	AMPLIFICADOR DE VIDEO	5	\$11,162.00	\$11,162.00		\$0.00
5231 0025	EDITORIA DE VIDEO	4	\$124,648.75	\$124,648.75		\$0.00
5231 0026	TITULADORA DE VIDEO	1	\$11,267.00	\$11,267.00		\$0.00
5231 0028	VIDEO PROCESADOR	5	\$109,153.98	\$71,931.48		\$37,222.50
5231 0030	ADAPTADOR DE TERMINAL ANALOGICO	7	\$11,409.00	\$11,409.00		\$0.00
5231 0031	DIVISOR DE FRECUENCIA (CROSOOVER)	1	\$3,900.00	\$3,900.00		\$0.00
5231 0032	SEGUNDO MANERAL P/TRIPIE	1	\$5,742.00	\$956.90		\$4,785.10
5231 0035	AMPLIACION DE REPETIDOR	1	\$805,481.59	\$805,481.59		\$0.00
5231 0036	CARATULA	3	\$47,787.03	\$47,787.03		\$0.00
5231 0037	MULTIPLEXORDPX ATV	2	\$44,628.96	\$38,538.00		\$6,090.96
5231 0040	VIDEOCASETERA	23	\$63,181.72	\$63,181.72		\$0.00
Total de la partida específica:		1,542	\$25,824,063.22	\$22,302,797.33		\$3,521,265.89
91 OTRO MOBILIARIO Y EQUIPO EDUCACIONAL Y RECREATIVO						
5291 0002	PIANO	18	\$1,031,508.79	\$765,380.41		\$266,128.38
5291 0003	VIOLA	1	\$4,776.34	\$4,776.34		\$0.00
5291 0004	VIOLIN	9	\$55,628.62	\$26,481.00		\$29,147.62
5291 0005	VIOLONCELLO	6	\$60,176.02	\$26,517.02		\$33,659.00
5291 0006	BUGLE EN SIB	2	\$18,561.01	\$17,363.89		\$1,197.12
5291 0007	BAJO ELECTRICO	3	\$9,599.99	\$8,958.32		\$641.67
5291 0008	GUIRO	2	\$2,370.00	\$1,533.00		\$837.00
5291 0009	MARACAS	22	\$3,323.99	\$1,648.79		\$1,675.20
5291 0010	CABAZA	1	\$400.00	\$400.00		\$0.00
5291 0011	BARITONO FLAUTA	1	\$1,000.00	\$1,000.00		\$0.00
5291 0012	CONGAS	10	\$40,341.00	\$25,028.95		\$15,312.05
5291 0013	CORTINA DE CAMPANAS (INSTRUMENTO MUSICAL)	1	\$2,150.00	\$2,150.00		\$0.00
5291 0014	CLAVES (JUEGO)	1	\$49.94	\$49.94		\$0.00

Cadena única: 22300J27/03/2015 14:29:49/75495

Cadena encriptada: CUCMIMXbRXRkyvdrW5XwxS3DvkI6QeIecmArQMuuQ=

REPORTE DE RELACIÓN PATRIMONIAL CON DEPRECIACIÓN. F.C.: 31/12/2014. ICAP (01/01/1969. 06/02/2015). T.B: T



GOBIERNO DEL ESTADO DE CAMPECHE
SECRETARIA DE ADMINISTRACION E INNOVACION GUBERNAMENTAL
RELACION DE BIENES MUEBLES QUE COMPONEN EL PATRIMONIO
CUENTA PÚBLICA 2014

CÓDIGO	DESCRIPCIÓN DEL BIEN MUEBLE	CANTIDAD	VALOR HISTÓRICO	VALOR EN LIBROS	
				VALOR DEPRECIADO	VALOR DESPUÉS DE DEPRECIACIÓN
5291 0015	BOMBO	6	\$68,399.46	\$37,594.57	\$30,804.89
5291 0016	BATERIA ACUSTICA	10	\$92,673.20	\$54,446.75	\$38,226.45
5291 0017	TIMPANI	3	\$178,020.00	\$178,020.00	\$0.00
5291 0026	CLARINETE	17	\$425,970.74	\$237,653.01	\$188,317.73
5291 0029	CONTRABAJO	5	\$145,082.90	\$86,564.36	\$58,518.54
5291 0031	CORNO FRANCES O INGLES	7	\$171,815.36	\$136,643.24	\$35,172.12
5291 0042	CORNETA	22	\$4,724.20	\$4,724.20	\$0.00
5291 0043	FLAUTA	15	\$250,773.19	\$179,578.33	\$71,194.86
5291 0053	GUIARRA O GUIARRA ELECTRICA	65	\$304,525.67	\$171,964.49	\$132,561.18
5291 0063	MARIMBA	11	\$329,765.80	\$145,568.80	\$184,197.00
5291 0069	PANDERO	42	\$6,073.00	\$2,972.35	\$3,100.65
5291 0076	MESA DE JUEGO (AJEDREZ, BILLAR, ETC).	1	\$14,319.80	\$14,319.80	\$0.00
5291 0079	PLATILLOS	7	\$43,541.99	\$19,657.99	\$23,884.00
5291 0083	SAXOFON	17	\$607,533.76	\$490,000.29	\$117,533.47
5291 0085	TAMBOR INSTRUMENTO MUSICAL	54	\$61,130.20	\$48,880.60	\$12,249.60
5291 0087	TAROLA BATERIA	9	\$15,355.49	\$15,355.44	\$0.05
5291 0088	TIMBAL	10	\$524,590.67	\$416,412.98	\$108,177.69
5291 0091	TROMBON	8	\$106,074.28	\$99,517.71	\$6,556.57
5291 0092	TROMPETA	10	\$93,686.85	\$81,405.12	\$12,281.73
5291 0094	TUBA	8	\$334,953.95	\$160,387.96	\$174,565.99
5291 0101	TUMBADORA	2	\$2,000.00	\$2,000.00	\$0.00
5291 0118	TEATRO PORTATIL	1	\$6,265.20	\$6,265.20	\$0.00
5291 0119	ACORDEON	4	\$37,013.28	\$16,655.96	\$20,357.32
5291 0120	TECLADO	1	\$37,514.40	\$8,128.12	\$29,386.28
5291 0121	MOBILIARIO DIDACTICO	3	\$24,012.00	\$400.20	\$23,611.80
Total de la partida específica:		415	\$5,115,701.09	\$3,496,405.13	\$1,619,295.96
Total del concepto:		3,387	\$50,393,523.48	\$40,944,379.69	\$9,449,143.79
53 Equipo e Instrumental Médico y de Laboratorio					
11 EQUIPO MEDICO Y DE LABORATORIO					
5311 0001	BOLA DE KELLY (EQ. LABORATORIO)	1	\$7,699.52	\$7,699.52	\$0.00



GOBIERNO DEL ESTADO DE CAMPECHE
SECRETARIA DE ADMINISTRACION E INNOVACION GUBERNAMENTAL
RELACION DE BIENES MUEBLES QUE COMPONEN EL PATRIMONIO
CUENTA PÚBLICA 2014

CÓDIGO	DESCRIPCIÓN DEL BIEN MUEBLE	CANTIDAD	VALOR HISTÓRICO	VALOR EN LIBROS		VALOR DESPUÉS DE DEPRECIACIÓN
				VALOR DEPRECIADO		
5311 0002	MEDIDOR DE AIRE OCLUIDO (EQ.LABORATORIO)	5	\$252,932.29	\$117,328.25		\$135,604.04
5311 0003	PENETROMETRO P/MORTERO DE HORMIGON (EQ.LABORATORIO)	1	\$10,032.19	\$10,032.19		\$0.00
5311 0004	MEDIDOR DE RECUBRIMIENTO DE HORMIGON C/SONDA	5	\$136,694.23	\$124,554.17		\$12,140.06
5311 0005	EQUIPO DE MEDICION DE VELOCIDAD DE IMPULSOS ULTRASONICOS	1	\$31,619.38	\$31,619.38		\$0.00
5311 0006	COMPROBADOR DE LA HUMEDAD	2	\$13,652.08	\$13,652.08		\$0.00
5311 0007	MICROSCOPIO	26	\$2,061,791.69	\$1,960,147.44		\$101,644.25
5311 0008	BASCULA BEBE O ESTADIMETRO	56	\$266,700.59	\$218,812.13		\$47,888.46
5311 0010	BAÑO MARIA(UTENSILIO O ELECTRICO)	7	\$35,479.31	\$30,396.56		\$5,082.75
5311 0016	BOTIQUIN	11	\$88,575.73	\$13,704.23		\$74,871.50
5311 0020	CAMA CIRCULO, CLINICA O PEDIATRICA	9	\$65,888.44	\$34,181.79		\$31,706.65
5311 0024	CARRO	37	\$613,404.61	\$562,326.46		\$51,078.15
	CAMILLA,CUNA,CURACIONES,TRANSP. ALIMENTO...					
5311 0040	COMPRESOR SUCCIONADOR	1	\$116,778.19	\$116,778.19		\$0.00
5311 0045	ELECTROCARDIOSCOPIO	7	\$258,234.85	\$225,642.04		\$32,592.81
5311 0051	ESTEREOSCOPIO	2	\$43,242.19	\$26,399.22		\$16,842.97
5311 0052	ESTERILIZADOR	20	\$560,894.34	\$554,422.09		\$6,472.25
5311 0055	ESTUFA LABORATORIO	5	\$98,236.68	\$98,236.68		\$0.00
5311 0063	HORNO SECADO Y ESTERILIZACION	3	\$214,754.23	\$19,595.80		\$195,158.43
5311 0064	INCUBADORA	2	\$403,280.00	\$252,093.31		\$151,186.69
5311 0069	LAMPARA PARA USO QUIRURGICO	26	\$491,578.51	\$318,471.50		\$173,107.01
5311 0070	LARINGOSCOPIO	6	\$25,601.14	\$25,388.76		\$212.38
5311 0077	MESA	135	\$1,664,763.54	\$937,138.97		\$727,624.57
	AUTOPSIA,CURACIONES,EXPLORACION...					
5311 0081	NEGATOSCOPIO	7	\$39,998.00	\$28,279.11		\$11,718.89
5311 0096	REFRIGERADOR	13	\$2,235,718.87	\$1,286,876.68		\$948,842.19
	BANCO-SANGRE,CADAVERES,LACTEOS...					
5311 0115	BAUMANOMETRO	13	\$27,123.97	\$22,486.47		\$4,637.50
5311 0116	ESTUCHE DE DIAGNOSTICO	45	\$285,329.78	\$118,804.54		\$166,525.24
5311 0120	COMPARADOR DE HUELLAS DIGITALES	1	\$23,483.29	\$23,483.29		\$0.00

Cadena única: 22300|27/03/2015 14:29:49|75495

Cadena encriptada: CUCMIMXbRXRkyvdtW5XwxSs3DvkI6QeiecmArQMuuQ=

REPORTE DE RELACIÓN PATRIMONIAL CON DEPRECIACIÓN. F.C.: 31/12/2014. ICAP (01/01/1969, 06/02/2015). T.B: T



GOBIERNO DEL ESTADO DE CAMPECHE
SECRETARIA DE ADMINISTRACION E INNOVACION GUBERNAMENTAL
RELACION DE BIENES MUEBLES QUE COMPONEN EL PATRIMONIO
CUENTA PÚBLICA 2014

CÓDIGO	DESCRIPCIÓN DEL BIEN MUEBLE	CANTIDAD	VALOR HISTÓRICO	VALOR EN LIBROS	VALOR DESPUÉS DE DEPRECIACIÓN
				VALOR DEPRECIADO	
5311 0121	BALANZA DE BARRA TRIPLE	5	\$32,824.32	\$8,862.11	\$23,962.21
5311 0122	PARRILLAS AGITADORAS CALENTADORAS	7	\$20,391.94	\$4,636.19	\$15,755.75
5311 0123	CENTRIFUGAS	11	\$418,154.70	\$161,040.54	\$257,114.16
5311 0124	RESUCITADOR	5	\$11,528.79	\$11,528.79	\$0.00
5311 0128	EQUIPO DE ULTRASONIDO	1	\$760,000.01	\$760,000.01	\$0.00
5311 0136	REVELADOR AUTOMATICO O MANUAL DE PLACAS RAYOS X	1	\$275,988.50	\$275,988.50	\$0.00
5311 0140	EQUIPO DE RAYOS X	8	\$3,147,683.15	\$1,110,742.35	\$2,036,940.80
5311 0149	SILLON DENTAL	3	\$70,157.20	\$58,075.60	\$12,081.60
5311 0150	UNIDAD DENTAL	3	\$38,870.00	\$38,870.00	\$0.00
5311 0152	UNIDAD DE ELECTROCIRUJIA	1	\$58,907.60	\$58,907.60	\$0.00
5311 0156	EQUIPO DETECTOR DE CANCER (MASTOGRAFO, CABEZA, ETC)	8	\$6,934,739.31	\$4,734,046.91	\$2,200,692.40
5311 0157	TANQUE DE OXIGENO	6	\$31,434.37	\$31,434.37	\$0.00
5311 0160	PAQUETE PARA LEVANTAMIENTO DE HUELLAS DIGITALES	3	\$20,801.16	\$16,938.42	\$3,862.74
5311 0167	ALCOHOLIMETRO(DETECCION DE ALCOHOL EN LA SANGRE)	38	\$691,068.74	\$468,303.45	\$222,765.29
5311 0169	MUFLA(HORNO DE DISECCION)	1	\$11,618.75	\$11,618.75	\$0.00
5311 0178	ESFIGNOMANOMETRO	5	\$211,176.00	\$207,974.40	\$3,201.60
5311 0179	ESTUCHE P/LEVANTAMIENTO POST MORTEN	8	\$194,437.56	\$49,008.11	\$145,429.45
5311 0180	ESTUCHE VIDRIO SERPENTINA	1	\$5,175.00	\$5,175.00	\$0.00
5311 0182	MONITOR DE CABECERA	17	\$2,678,882.75	\$2,618,816.99	\$60,065.76
5311 0186	EQUIPO DE CRIO CIRUGIA	1	\$78,180.34	\$78,180.34	\$0.00
5311 0187	ELECTRODO DE ESFERA	18	\$7,824.60	\$7,824.60	\$0.00
5311 0188	TERMO CRYOGENICO (P/GUARDAR ESPERMA)	4	\$32,800.08	\$32,800.08	\$0.00
5311 0189	EQUIPO DE REANIMACION	5	\$27,826.00	\$27,826.00	\$0.00
5311 0190	EQ. POLILIGHT P/ANALISIS FORENSE	1	\$434,700.00	\$434,700.00	\$0.00
5311 0193	EQ. PARA SEMEFO	1	\$29,325.00	\$29,325.00	\$0.00

Cadena única: 22300|27/03/2015 14:29:49|75495

Cadena encriptada: CUCMIMXbRXRkyvdtW5XwxS3Dvkl6QeIecmArQMUuQ=

REPORTE DE RELACIÓN PATRIMONIAL CON DEPRECIACIÓN. F.C.: 31/12/2014. ICAP (01/01/1969. 06/02/2015). T.B: T



GOBIERNO DEL ESTADO DE CAMPECHE
SECRETARIA DE ADMINISTRACION E INNOVACION GUBERNAMENTAL
RELACION DE BIENES MUEBLES QUE COMPONEN EL PATRIMONIO
CUENTA PÚBLICA 2014

CÓDIGO	DESCRIPCIÓN DEL BIEN MUEBLE	CANTIDAD	VALOR HISTÓRICO	VALOR EN LIBROS	VALOR DESPUÉS DE DEPRECIACIÓN
				VALOR DEPRECIADO	
5311 0194 EQUIPO DENTAL (SUM.AGUA SILLON HIDR, ESCUP,PORCELANA,KEYKO		2	\$47,926.87	\$47,926.87	\$0.00
5311 0198 ANALIZADOR DE DROGAS AUTOMATIZADO		1	\$241,500.00	\$241,500.00	\$0.00
5311 0202 GLUCOMETRO		21	\$57,893.05	\$57,546.21	\$346.84
5311 0203 VENTILADOR DE VOLUMEN		1	\$316,659.40	\$316,659.40	\$0.00
5311 0204 CENTRAL DE MONITOREO		1	\$1,395,733.15	\$1,395,733.15	\$0.00
5311 0205 VENTILADOR VOLUMETRICO ESTANDAR		3	\$985,627.05	\$985,627.05	\$0.00
5311 0209 GABINETE EQUIPO MEDICO		10	\$330,281.40	\$126,127.09	\$204,154.31
5311 0211 TORRE DE ENDOSCOPIA (EQ COMPLETO) CONSTA DE MONITOR, IMPRESORA, CAMARA		1	\$1,493,838.50	\$1,493,838.50	\$0.00
5311 0214 CENTRO DE INCLUSION DE TEJIDOS		1	\$323,999.85	\$323,999.85	\$0.00
5311 0215 PROCESADOR DE TEJIDOS		1	\$308,477.15	\$308,477.15	\$0.00
5311 0216 MICROTOMO (PARA CORTES DE PARAFINA)		1	\$279,420.22	\$279,420.22	\$0.00
5311 0217 MAQUINA DE ANESTESIA BASICA		1	\$569,250.00	\$569,250.00	\$0.00
5311 0218 CALIBRADOR		1	\$15,000.00	\$9,500.00	\$5,500.00
5311 0219 ESTACION DE OPERACION (SEMEFO)		6	\$1,896,084.96	\$916,440.72	\$979,644.24
5311 0220 SALA DE PUTREFACTOS (TERMINAL VENTILADA)		1	\$256,858.80	\$124,148.37	\$132,710.43
5311 0221 LAVA OJOS DE EMERGENCIA		2	\$16,453.44	\$7,952.50	\$8,500.94
5311 0222 LAVA MANOS EQUIPO MEDICO		4	\$1,145,882.80	\$547,228.29	\$598,654.51
5311 0223 SILLA DE RUEDAS		9	\$23,620.95	\$23,145.93	\$475.02
5311 0224 TIMON EJERCICIOS		1	\$10.45	\$10.45	\$0.00
5311 0272 NEBULIZADOR		2	\$120,972.50	\$120,972.50	\$0.00
5311 0273 ESTACION REMOTA (MODULO PARA CASQUILLOS)		1	\$6,510,551.00	\$2,712,728.50	\$3,797,822.50
5311 0275 FREEZER MILLI (PARA PULVERIZAR HUESOS)		1	\$156,081.16	\$7,804.05	\$148,277.11
5311 0276 MINI VORTEX		5	\$28,420.00	\$3,789.35	\$24,630.65
5311 0277 THERMOMIXER		1	\$91,911.24	\$4,595.56	\$87,315.68
5311 0278 BAÑO SECO		1	\$22,230.24	\$1,111.51	\$21,118.73

Cadena única: 22300|27/03/2015 14:29:49|75495

Cadena encriptada: CUCMIMXbRXRkyvdtW5XwxSs3DvkI6QeIecmArQMuuQ=

REPORTE DE RELACIÓN PATRIMONIAL CON DEPRECIACIÓN. F.C.: 31/12/2014. ICAP1 (01/01/1969, 06/02/2015). T.B: T



GOBIERNO DEL ESTADO DE CAMPECHE
SECRETARIA DE ADMINISTRACION E INNOVACION GUBERNAMENTAL
RELACION DE BIENES MUEBLES QUE COMPONEN EL PATRIMONIO
CUENTA PÚBLICA 2014

CÓDIGO	DESCRIPCIÓN DEL BIEN MUEBLE	CANTIDAD	VALOR HISTÓRICO	VALOR EN LIBROS	VALOR DESPUÉS DE DEPRECIACIÓN
				VALOR DEPRECIADO	
5311 0279	EQUIPO PCR EN TIEMPO REAL PARA CUANTIFICAR ADN	3	\$850,048.00	\$104,755.68	\$745,292.32
5311 0280	EQUIPO SECUENCIADOR AUTOMATICOS	1	\$1,270,200.00	\$169,359.93	\$1,100,840.07
5311 0284	PROBADOR ANALIZADOR DE ORO, PLATA, ETC.	4	\$27,608.00	\$9,202.68	\$18,405.32
5311 0286	DOPPLER FETAL	3	\$23,024.46	\$5,372.37	\$17,652.09
5311 0287	EQUIPO DE TOMOGRAFIA	1	\$8,990,000.00	\$2,097,665.83	\$6,892,334.17
5311 0288	RODILLO DE MEDICION	2	\$7,012.20	\$1,519.30	\$5,492.90
Total de la partida específica:		702	\$54,100,560.35	\$31,434,583.97	\$22,665,976.38
21 INSTRUMENTAL MEDICO Y DE LABORATORIO					
5321 0001	SIERRA CORTAR YESO, NECROPSIA O HUESO	13	\$587,491.17	\$224,415.17	\$363,076.00
5321 0014	CHAROLA	3	\$523.40	\$523.40	\$0.00
5321 0029	DISECCION, INSTRUMENTAL, INTESTINAL...	1	\$89.28	\$89.28	\$0.00
5321 0049	CUBETA DESECHO	10	\$1,782.50	\$1,782.50	\$0.00
5321 0099	PINZAS QUIRURGICAS	91	\$18,668.38	\$16,148.86	\$2,519.52
5321 0107	RECORTADOR AMALGAMA	1	\$765.00	\$765.00	\$0.00
5321 0113	SAFENOTOMO	1	\$21,330.80	\$21,330.80	\$0.00
5321 0115	SOPORTE ADAPTADOR O DE CRISTAL	2	\$217,170.44	\$217,170.44	\$0.00
5321 0152	CRIO PUNTA	3	\$10,307.24	\$10,307.24	\$0.00
5321 0153	CONTENEDOR	2	\$7,344.36	\$7,344.36	\$0.00
5321 0154	BASE RODANTE PARA TANQUES DE OXIGENO	1	\$5,195.71	\$5,195.71	\$0.00
5321 0155	ADITAMENTO DE EQUIPO MEDICO	9	\$523,068.88	\$416,137.85	\$106,931.03
5321 0156	TERMOMETRO	5	\$2,180.01	\$2,144.77	\$35.24
5321 0158	INCINERADOR DE AGUJAS HIPODERMICAS	3	\$14,078.56	\$7,606.18	\$6,472.38
5321 0161	COMPRESOR	5	\$24,947.99	\$24,947.99	\$0.00
5321 0164	EQUIPO DE RESPIRACION	12	\$645,293.88	\$457,721.82	\$187,572.06
5321 0165	EQUIPO DE RESCATE (COMPLETO)	1	\$371,783.64	\$371,783.64	\$0.00
5321 0166	MANIQUI FORENSE O DE LABORATORIO	1	\$67,225.48	\$23,528.91	\$43,696.57

Cadena única: 22300|27/03/2015 14:29:49|75495

Cadena encriptada: CUCMIMXbRXRkyvdtW5XwxSs3Dvkd6QeleeemArQMuuQ=

REPORTE DE RELACIÓN PATRIMONIAL CON DEPRECIACIÓN. F.C.: 31/12/2014. ICAP1 (01/01/1969, 05/02/2015). T.B: T



GOBIERNO DEL ESTADO DE CAMPECHE
SECRETARIA DE ADMINISTRACION E INNOVACION GUBERNAMENTAL
RELACION DE BIENES MUEBLES QUE COMPONEN EL PATRIMONIO
CUENTA PÚBLICA 2014

CÓDIGO	DESCRIPCIÓN DEL BIEN MUEBLE	CANTIDAD	VALOR HISTÓRICO	VALOR EN LIBROS VALOR DEPRECIADO	VALOR DESPUÉS DE DEPRECIACIÓN
Total de la partida específica:		164	\$2,519,246.72	\$1,808,943.92	\$710,302.80
Total del concepto:		866	\$56,619,807.07	\$33,243,527.89	\$23,376,279.18
54 Vehículos y Equipo de Transporte					
11 VEHICULOS Y EQUIPO TERRESTRE					
5411 0001	AMBULANCIA	44	\$13,227,079.52	\$12,585,143.93	\$641,935.59
5411 0002	AUTOBUS	20	\$15,828,953.54	\$15,828,953.54	\$0.00
5411 0003	AUTOMOVIL	448	\$64,339,693.36	\$47,809,467.40	\$16,530,225.96
5411 0006	CAMION	231	\$122,774,381.75	\$97,910,644.48	\$24,863,737.27
5411 0007	CAMIONETA	1,351	\$323,770,732.42	\$235,327,777.21	\$88,442,955.21
5411 0014	MINIBUS	4	\$2,035,734.00	\$1,679,806.87	\$355,927.13
5411 0015	MOTOCICLETA	241	\$21,181,192.01	\$12,879,877.23	\$8,301,314.78
5411 0016	CISTERNA(TRAC/TRAIL)	1	\$0.00	\$0.00	\$0.00
5411 0020	VAGONETA	20	\$10,496,424.28	\$4,209,146.43	\$6,287,277.85
5411 0022	TRACTO CAMION	4	\$2,286,808.37	\$2,286,808.37	\$0.00
5411 0023	JEEP	4	\$2,455,908.00	\$906,430.30	\$1,549,477.70
5411 0034	PETROLIZADORA	2	\$1,983,520.00	\$1,983,520.00	\$0.00
5411 0035	CUATRIMOTO	28	\$4,289,176.60	\$1,175,515.49	\$3,113,661.11
Total de la partida específica:		2,398	\$584,669,603.85	\$434,583,091.25	\$150,086,512.60
21 CARROCERIAS Y REMOLQUES					
5421 0001	SEMI-REMOLQUE	5	\$461,092.75	\$461,092.75	\$0.00
5421 0002	REMOLQUE	33	\$13,821,800.70	\$7,981,841.89	\$5,839,958.81
5421 0003	CAJA PARA REMOLQUE	2	\$0.00	\$0.00	\$0.00
Total de la partida específica:		40	\$14,282,893.45	\$8,442,934.64	\$5,839,958.81
31 EQUIPO AEROSPAIAL					
5431 0004	HELICOPTERO	1	\$0.00	\$0.00	\$0.00
5431 0006	JET EJECUTIVO	1	\$6,120,000.00	\$6,120,000.00	\$0.00
5431 0007	AVIONETA	2	\$1,316,974.08	\$1,316,974.08	\$0.00
5431 0008	AERONAVE	1	\$6,014,873.70	\$6,014,873.70	\$0.00

Cadena única: 22300|27/03/2015 14:29:49|75495

Cadena encriptada: CUCMIMXbRXRkyvdtW5XwxSs3DvkI6QeleecmArQMuuQ=

REPORTE DE RELACIÓN PATRIMONIAL CON DEPRECIACIÓN. F.C.: 31/12/2014, ICAPI (01/01/1969, 06/02/2015), T.B: T



GOBIERNO DEL ESTADO DE CAMPECHE
SECRETARIA DE ADMINISTRACION E INNOVACION GUBERNAMENTAL
RELACION DE BIENES MUEBLES QUE COMPONEN EL PATRIMONIO
CUENTA PÚBLICA 2014

CÓDIGO	DESCRIPCIÓN DEL BIEN MUEBLE	CANTIDAD	VALOR HISTÓRICO	VALOR EN LIBROS VALOR DEPRECIADO	VALOR DESPUÉS DE DEPRECIACIÓN
	Total de la partida específica:	5	\$13,451,847.78	\$13,451,847.78	\$0.00
	51 EMBARCACIONES				
5451 0002	BARCO	2	\$2,062,800.00	\$2,062,800.00	\$0.00
5451 0011	LANCHA	20	\$3,520,296.55	\$3,496,729.49	\$23,567.06
	Total de la partida específica:	22	\$5,583,096.55	\$5,559,529.49	\$23,567.06
	91 OTROS EQUIPOS DE TRANSPORTE				
5491 0001	BICICLETA	24	\$254,364.46	\$149,323.58	\$105,040.88
5491 0002	TRACTOR DE ARRASTRE (AVIONES)	1	\$20,000.00	\$20,000.00	\$0.00
5491 0003	SEGWAY PERSONAL TRANSPORTE INDIVIDUAL	11	\$1,985,537.07	\$696,878.77	\$1,288,658.30
	Total de la partida específica:	36	\$2,259,901.53	\$866,202.35	\$1,393,699.18
	Total del concepto:	2,501	\$620,247,343.16	\$462,903,605.51	\$157,343,737.65
	55 Equipo de Defensa y Seguridad				
	11 EQUIPO DE DEFENSA Y SEGURIDAD				
5511 0001	ABRE PUERTAS (RAM)	12	\$757,779.23	\$0.00	\$757,779.23
5511 0002	POLIGRAFO	7	\$616,730.00	\$0.00	\$616,730.00
5511 0003	EQUIPO DE PENETRACION (COMPLETO)	9	\$553,666.63	\$0.00	\$553,666.63
5511 0004	PERTIGAS DESMONTABLES	3	\$6,429.72	\$0.00	\$6,429.72
5511 0005	EQUIPO DE BUCEO (COMPLETO)	3	\$81,310.02	\$0.00	\$81,310.02
5511 0006	CARABINA	286	\$3,711,272.95	\$0.00	\$3,711,272.95
5511 0007	CAMARA DE DISPARO DE CAPTURA DE BALAS	2	\$122,003.57	\$0.00	\$122,003.57
5511 0008	DETECTOR DE METALES,EXPLOSIVOS, HUMO, ETC	45	\$1,960,376.37	\$0.00	\$1,960,376.37
5511 0009	PISTOLA DE ALOGENO	1	\$5,956.42	\$0.00	\$5,956.42
5511 0010	ESCOPEA	189	\$201,114.16	\$0.00	\$201,114.16
5511 0011	ESCUADRA	17	\$25,500.00	\$0.00	\$25,500.00
5511 0016	FUSIL(SEMIAUTOMATICO...)	165	\$2,629,904.65	\$0.00	\$2,629,904.65
5511 0021	MIRA TELESCOPICA	13	\$96,640.69	\$0.00	\$96,640.69

Cadena única: 22300[27/03/2015 14:29:49]75495

Cadena encriptada: CUCMIMXbRXRkyvdtW5XwxSs3Dvkl6QeiecmArQMuuQ=

REPORTE DE RELACIÓN PATRIMONIAL CON DEPRECIACIÓN. F.C.: 31/12/2014. ICAP (01/01/1969, 06/02/2015). T.B: T



GOBIERNO DEL ESTADO DE CAMPECHE
SECRETARIA DE ADMINISTRACION E INNOVACION GUBERNAMENTAL
RELACION DE BIENES MUEBLES QUE COMPONEN EL PATRIMONIO
CUENTA PÚBLICA 2014

CÓDIGO	DESCRIPCIÓN DEL BIEN MUEBLE	CANTIDAD	VALOR HISTÓRICO	VALOR EN LIBROS	
				VALOR DEPRECIADO	VALOR DESPUÉS DE DEPRECIACIÓN
5511 0024	REVOLVER	714	\$1,476,533.64	\$0.00	\$1,476,533.64
5511 0025	RIFLE	61	\$219,033.29	\$0.00	\$219,033.29
5511 0028	SUB-AMETRALLADORA	70	\$267,462.15	\$0.00	\$267,462.15
5511 0030	PISTOLA	611	\$4,044,204.00	\$0.00	\$4,044,204.00
5511 0031	BARRERA AUTOMATICA CON LOOP DETECTOR	8	\$139,370.00	\$0.00	\$139,370.00
5511 0032	SENSOR INALAMBRICO DE HUMO	1	\$552.00	\$0.00	\$552.00
5511 0033	SIMULADOR DE TIRO LASER	7	\$2,640,355.20	\$0.00	\$2,640,355.20
Total de la partida específica:		2,224	\$19,556,194.69	\$0.00	\$19,556,194.69
Total del concepto:		2,224	\$19,556,194.69	\$0.00	\$19,556,194.69
56 Maquinaria, Otros Equipos y Herramienta					
11 MAQUINARIA Y EQUIPO AGROPECUARIO					
5611 0001	ASPERSOR AGRICOLA DE ABONOS	13	\$347,313.76	\$268,095.28	\$79,218.48
5611 0011	CULTIVADORA	6	\$46,189.05	\$46,189.05	\$0.00
5611 0021	FUMIGADOR	2	\$88,100.01	\$88,100.01	\$0.00
5611 0029	PODADOR	8	\$58,123.73	\$42,944.64	\$15,179.09
5611 0032	RASTRA AGRICOLA	50	\$3,468,269.00	\$2,683,873.71	\$784,395.29
5611 0034	ROTURADOR AGRICOLA	1	\$0.00	\$0.00	\$0.00
5611 0037	SEMBRADORA	15	\$1,249,696.45	\$1,060,954.60	\$188,741.85
5611 0039	TRACTOR AGRICOLA	25	\$17,566,693.10	\$13,655,831.73	\$3,910,861.37
5611 0041	TRILLADORA	3	\$4,010,424.00	\$4,010,424.00	\$0.00
5611 0048	BORDERO	2	\$0.00	\$0.00	\$0.00
5611 0049	ARADO	6	\$162,625.00	\$162,625.00	\$0.00
5611 0056	PICADORA CON POLEAS	1	\$1,814.81	\$1,814.81	\$0.00
5611 0058	SURCADORA	1	\$0.00	\$0.00	\$0.00
5611 0063	MOTONIVELADORA	4	\$9,786,921.00	\$3,991,047.07	\$5,795,873.93
5611 0065	TRACTOR	11	\$18,499,114.24	\$4,206,268.22	\$14,292,846.02
5611 0066	ZANJEADORA	5	\$29,062.50	\$29,062.50	\$0.00
5611 0068	MONTA CARGA	4	\$291,870.00	\$280,584.66	\$11,285.34
5611 0071	SOPLADOR ACOPLADO A MOTOR	1	\$37,135.32	\$37,135.32	\$0.00
5611 0072	AIREADOR CON MOTOR	8	\$308,276.34	\$280,389.32	\$27,887.02

Cadena única: 22300|27/03/2015 14:29:49|75495

Cadena encriptada: CUCMIMXbRXRkyvdtWSXwxS3DvkI6QeIecmArQMUuQ=

REPORTE DE RELACIÓN PATRIMONIAL CON DEPRECIACIÓN. F.C.: 31/12/2014. ICAP (01/01/1969, 06/02/2015). T.B: T



GOBIERNO DEL ESTADO DE CAMPECHE
SECRETARIA DE ADMINISTRACION E INNOVACION GUBERNAMENTAL
RELACION DE BIENES MUEBLES QUE COMPONEN EL PATRIMONIO
CUENTA PÚBLICA 2014

CÓDIGO	DESCRIPCIÓN DEL BIEN MUEBLE	CANTIDAD	VALOR EN LIBROS		
			VALOR HISTÓRICO	VALOR DEPRECIADO	VALOR DESPUÉS DE DEPRECIACIÓN
Total de la partida específica:		166	\$55,951,628.31	\$30,845,339.92	\$25,106,288.39
21 MAQUINARIA Y EQUIPO INDUSTRIAL					
5621 0001	HIDROLAVADORA	5	\$79,510.80	\$60,844.66	\$18,666.14
5621 0012	BARREDORA VACIO	1	\$21,830.82	\$21,830.82	\$0.00
5621 0014	BASCULA PLATAFORMA O ROMANA	11	\$12,450.64	\$12,450.64	\$0.00
5621 0020	BOMBA BLOQUE VAIVEN O CENTRIFUGA	5	\$35,836.82	\$22,800.79	\$13,036.03
5621 0021	BOMBA DE AGUA	103	\$683,869.59	\$540,033.47	\$143,836.12
5621 0024	BOMBA EMBOLO	1	\$4,768.00	\$4,768.00	\$0.00
5621 0032	BOMBA POTENCIA	2	\$16,400.00	\$4,373.34	\$12,026.66
5621 0035	BOMBA ROTATOERIA PISION	1	\$281.00	\$281.00	\$0.00
5621 0037	BOMBA TURBINA GENERATIVA O VERTICAL	1	\$0.00	\$0.00	\$0.00
5621 0046	CABEZA O CABEZAL PARA USO INDUSTRIAL	2	\$0.00	\$0.00	\$0.00
5621 0054	CARRO ESCUADRA	1	\$600.00	\$600.00	\$0.00
5621 0068	COMPRESORA(PARA USOS INDUSTRIALES)	22	\$1,178,222.59	\$1,163,707.69	\$14,514.90
5621 0071	CORTADORA FORMAS CONTINUAS, LAMINAS O TELAS	4	\$40,661.23	\$22,971.22	\$17,690.01
5621 0086	DESMENUZADORA	2	\$160,000.00	\$160,000.00	\$0.00
5621 0110	ENGRAPADORA INDUSTRIAL	1	\$85,376.00	\$85,376.00	\$0.00
5621 0118	ESTUFA PARA USO INDUSTRIAL	9	\$46,498.48	\$46,498.48	\$0.00
5621 0119	EVAPORADORA	2	\$20,390.00	\$16,821.74	\$3,568.26
5621 0129	GENERADOR CALOR, CORRIENTE, O VAPOR	9	\$107,496.86	\$97,786.01	\$9,710.85
5621 0130	GRUA VIAJERA	1	\$9,185.00	\$9,185.00	\$0.00
5621 0134	HORNOS DE ACERO,DE INDUCCION,ESTATICOS O ROTATORIO	1	\$1,200.00	\$1,200.00	\$0.00
5621 0135	MAQUINA DE IMPACTO	1	\$26,039.92	\$24,520.91	\$1,519.01
5621 0139	INTERCAMBIADORES DE CALOR	1	\$74,464.80	\$74,464.80	\$0.00
5621 0145	LICUADORA INDUSTRIAL-BANDA	21	\$180,781.23	\$109,285.90	\$71,495.33
5621 0149	MAQUINA DE COSER INDUSTRIAL	13	\$81,347.99	\$81,347.99	\$0.00

Cadena única: 22300|27/03/2015 14:29:49|75495

Cadena encriptada: CUCMIMXbRXRkyvdtW5XwxS3Dvkl6QeIecmArQMuuQ=

REPORTE DE RELACIÓN PATRIMONIAL CON DEPRECIACIÓN. F.C.: 31/12/2014, ICAP I (01/01/1969, 06/02/2015). T.B: T



GOBIERNO DEL ESTADO DE CAMPECHE
SECRETARIA DE ADMINISTRACION E INNOVACION GUBERNAMENTAL
RELACION DE BIENES MUEBLES QUE COMPONEN EL PATRIMONIO
CUENTA PÚBLICA 2014

CÓDIGO	DESCRIPCIÓN DEL BIEN MUEBLE	CANTIDAD	VALOR HISTÓRICO	VALOR EN LIBROS	VALOR DESPUÉS DE DEPRECIACIÓN
				· VALOR DEPRECIADO	
5621 0157	MEZCLADORA INDUSTRIAL	7	\$90,661.16	\$53,059.60	\$37,601.56
5621 0162	MOLINO INDUSTRIAL, CARNES, GRANOS O MINERALES	1	\$800.00	\$800.00	\$0.00
5621 0165	MOTOR DIESEL,ELECTRICO,GAS,HIDRAUL.NEUM.TRACTOLI NA	136	\$8,913,749.72	\$7,766,288.14	\$1,147,461.58
5621 0171	NIVELADORA ARRASTRE	1	\$7,674.00	\$7,674.00	\$0.00
5621 0172	OJALADORA	1	\$1,245.00	\$1,245.00	\$0.00
5621 0179	PLANCHADORAS	1	\$20,000.00	\$20,000.00	\$0.00
5621 0180	PLANTAS DE PROCESO,DOSIFICADORAS O GENERADORAS	5	\$308,798.09	\$308,798.09	\$0.00
5621 0184	PRENSA ENCUADERNACION	2	\$690,700.00	\$558,449.78	\$132,250.22
5621 0185	PRENSA(PARA MADERA,METAL,PIEDRA Y PLASTICO)	2	\$3,200.00	\$3,200.00	\$0.00
5621 0207	SECADORA	5	\$3,585,985.20	\$3,585,985.20	\$0.00
5621 0219	TANQUE ALMACENAMIENTO,FERTILIZADOR O REACTOR	18	\$23,246.52	\$23,246.52	\$0.00
5621 0225	TORNO PARA MADERA,METAL PIEDRA Y PLASTICO	3	\$15,000.00	\$15,000.00	\$0.00
5621 0227	TORTILLADORA AUTOMATICA	6	\$430,846.01	\$240,055.40	\$190,790.61
5621 0229	TRACTOR INDUSTRIAL	24	\$14,785,276.12	\$14,785,276.12	\$0.00
5621 0238	CLIMATIZADOR INTEGRAL	1	\$80,000.00	\$80,000.00	\$0.00
5621 0262	CONDENSADOR	2	\$24,610.00	\$20,303.24	\$4,306.76
5621 0264	NIVEL O PLOMADA	11	\$100,279.51	\$84,649.11	\$15,630.40
5621 0271	MAQUINA CEPILLADORA CON MOTOR	1	\$4,000.00	\$4,000.00	\$0.00
5621 0272	REVOLVEDORA DE HARINA	5	\$88,860.00	\$23,827.49	\$65,032.51
5621 0274	BOTELLA DE ACERO INOXIDABLE (PRESION)	1	\$1,500.00	\$1,500.00	\$0.00
5621 0275	EQUIPO PARA SOLDAR (TANQUES C/MANOMETRO, MASCARILLA, ETC.)	43	\$650,254.89	\$590,086.51	\$60,168.38
5621 0276	ELECTROBOMBA CENTRIFUGA	1	\$27,695.45	\$27,695.45	\$0.00
5621 0279	FILTRO DE LECHO PROFUNDO	4	\$235,772.13	\$207,616.73	\$28,155.40
5621 0281	BOMBA (AEREADOR EOLICO)	43	\$415,379.51	\$384,729.51	\$30,650.00

Cadena única: 22300|27/03/2015 14:29:49|75495

Cadena encriptada: CUCMIMXbRXRkyvdtW5XwxSs3DvkI6QeIecmArQMUuQ=

REPORTE DE RELACIÓN PATRIMONIAL CON DEPRECIACIÓN. F.C.: 31/12/2014. ICAP1 (01/01/1969. 06/02/2015). T.B: T



GOBIERNO DEL ESTADO DE CAMPECHE
SECRETARIA DE ADMINISTRACION E INNOVACION GUBERNAMENTAL
RELACION DE BIENES MUEBLES QUE COMPONEN EL PATRIMONIO
CUENTA PÚBLICA 2014

CÓDIGO	DESCRIPCIÓN DEL BIEN MUEBLE	CANTIDAD	VALOR HISTÓRICO	VALOR EN LIBROS		VALOR DESPUÉS DE DEPRECIACIÓN
				VALOR DEPRECIADO		
5621 0283	TANQUE DE ALMACENAJE DE ACERO	19	\$639,402.44	\$74,596.85		\$564,805.59
5621 0284	ASPIRADORA INDUSTRIAL	1	\$18,249.12	\$456.23		\$17,792.89
Total de la partida específica:		564	\$34,030,396.64	\$31,429,687.43		\$2,600,709.21
31 MAQUINARIA Y EQUIPO DE CONSTRUCCION						
5631 0013	BARRA PERFORACION	9	\$2,039.00	\$2,039.00		\$0.00
5631 0017	BLOQUERA(BLOCKS CONCRETOS)	1	\$26,235.00	\$26,235.00		\$0.00
5631 0024	CARGADOR FRONTAL	5	\$1,251,968.20	\$1,251,968.20		\$0.00
5631 0026	COMPRESORA(CONSTRUCCION)	1	\$1,300.00	\$1,300.00		\$0.00
5631 0027	CORTADOR VARILLA O CONCRETO	4	\$83,955.53	\$35,253.67		\$48,701.86
5631 0034	DESVARADORA	25	\$436,633.13	\$315,492.91		\$121,140.22
5631 0057	MALACATE	16	\$934,847.70	\$120,681.92		\$814,165.78
5631 0059	MARTILLOS PARA CONSTRUCCION	1	\$0.00	\$0.00		\$0.00
5631 0062	MOTOBOMBA(AUTOCADANTE)	34	\$519,896.19	\$356,623.06		\$163,273.13
5631 0063	MOTOCONFORMADORA	3	\$1,431,591.33	\$1,431,591.33		\$0.00
5631 0066	NIVELADORA(MOTO)	7	\$3,974,076.44	\$3,974,076.44		\$0.00
5631 0069	COMPACTADOR ASFALTICO	5	\$2,528,296.36	\$1,400,473.37		\$1,127,822.99
5631 0070	PERFORADORA BARRENAR O AUTOMATICA	14	\$6,014,720.60	\$4,391,966.85		\$1,622,753.75
5631 0073	PINTA RAYA	2	\$137,871.38	\$137,871.38		\$0.00
5631 0075	EXTENSION PARA ENSAYE DE CILINDRO	3	\$5,582.10	\$5,209.96		\$372.14
5631 0076	CAMARA TRIAXAL	1	\$18,481.37	\$17,403.28		\$1,078.09
5631 0077	MAQUINA DE TRABAJABILIDAD	1	\$2,469.83	\$2,325.76		\$144.07
5631 0083	RETROEXCAVADORA	15	\$17,617,733.45	\$11,621,519.86		\$5,996,213.59
5631 0085	REVOLVEDORAS PARA MEZCLA DE CONCRETO	1	\$16,905.00	\$16,905.00		\$0.00
5631 0088	SONDA ELECTRICA POZO	1	\$25,127.50	\$18,636.22		\$6,491.28
5631 0094	TRACK DRIL. PERFORADORA DE CARRETILLA MONTAR ORUGA	12	\$0.00	\$0.00		\$0.00
5631 0095	TRACTOR PARA CONSTRUCCION	1	\$22,986.72	\$22,986.72		\$0.00
5631 0097	TRAXCAVO	2	\$963,591.92	\$963,591.92		\$0.00
5631 0100	MAQUINA SOLDADORA	20	\$416,916.14	\$280,366.81		\$136,549.33
5631 0101	VIBROCOMPACTADOR	15	\$7,975,343.44	\$5,266,122.94		\$2,709,220.50

Cadena única: 22300|27/03/2015 14:29:49|75495

Cadena encriptada: CUCMIMxbRXRkyvdtW5XwxSs3Dvkl6QeleeemArQMuuQ=

REPORTE DE RELACIÓN PATRIMONIAL CON DEPRECIACIÓN, F.C.: 31/12/2014, ICAP (01/01/1969, 06/02/2015), T.B: T



GOBIERNO DEL ESTADO DE CAMPECHE
SECRETARIA DE ADMINISTRACION E INNOVACION GUBERNAMENTAL
RELACION DE BIENES MUEBLES QUE COMPONEN EL PATRIMONIO
CUENTA PÚBLICA 2014

CÓDIGO	DESCRIPCIÓN DEL BIEN MUEBLE	CANTIDAD	VALOR HISTÓRICO	VALOR EN LIBROS		VALOR DESPUÉS DE DEPRECIACIÓN
				VALOR DEPRECIADO		
5631 0103	CAMA BAJA LOW-BOY	2	\$1,518,000.00	\$1,155,749.54		\$362,250.46
5631 0109	CARGADOR DE CARRILES	7	\$2,611,169.05	\$2,611,169.05		\$0.00
5631 0110	TRACTOR DE CARRILES	7	\$26,578,850.26	\$20,308,133.53		\$6,270,716.73
5631 0112	ROTAREX MANUAL (MIDE CONTENIDO ASFALTICO)	1	\$27,876.00	\$27,876.00		\$0.00
5631 0113	MANOMETRO ANALOGO (MIDE RESISTENCIA DE CONCRETO HIDRAULICO)	1	\$12,075.00	\$12,075.00		\$0.00
5631 0114	ESCLEROMETRO P/CONCRETO (MIDE RESISTENCIA EN CAMPO D/CEMENTO INDUSTRI)	3	\$89,250.13	\$39,058.89		\$50,191.24
5631 0115	YUNQUE CALIBRADOR P/ESCLEROMETRO	2	\$18,962.79	\$13,316.21		\$5,646.58
5631 0116	MAQUINA EXTRACTORA D/NUCLEOS (EXTRAE EXPECIMENES D/CEM ASFALTICO)	2	\$124,822.53	\$78,183.83		\$46,638.70
5631 0117	ODOMETRO DE CARGA FRONTAL (MIDE CONSOLIDACION DE SUELOS)	6	\$140,668.83	\$126,393.81		\$14,275.02
5631 0118	BOMBA D/VACIO PORTATIL MONOFASICA (MIDE PRESION D/LOS MATERIALES)	1	\$6,741.16	\$6,741.16		\$0.00
5631 0119	MARTILLO DE IMPACTO (MIDE COMPACTACION DE TERRENOS)	1	\$22,208.45	\$22,208.45		\$0.00
5631 0120	MAQUINA DE ABRASION D/LOS ANGELES (MIDE DESGASTE DE MAT PETREO)	1	\$33,522.50	\$33,522.50		\$0.00
Total de la partida específica:		233	\$75,592,715.03	\$56,095,069.57		\$19,497,645.46
41 SISTEMAS DE A/C, CALEFACCION Y DE REFRIGERACION INDUSTRIAL Y COMERCIAL						
5641 0001	AIRE ACONDICIONADO	1,493	\$15,396,984.57	\$9,698,356.25		\$5,698,628.32
5641 0002	EXTRACTOR AIRE	27	\$46,247.82	\$27,322.70		\$18,925.12
5641 0003	PURIFICADOR DE AIRE	4	\$71,999.99	\$7,800.00		\$64,199.99
Total de la partida específica:		1,524	\$15,515,232.38	\$9,733,478.95		\$5,781,753.43
51 EQUIPO DE COMUNICACION Y TELECOMUNICACION						
5651 0001	CONSOLA CONMUTADOR	17	\$4,931,560.27	\$1,070,105.27		\$3,861,455.00
5651 0002	AMPLIFICADOR DE SONIDO O DE TELEFONO	79	\$511,760.97	\$434,143.27		\$77,617.70
5651 0003	ANTENA LOGARITMICA O PARABOLICA	132	\$1,587,281.62	\$706,992.74		\$880,288.88

Cadena única: 22300|27/03/2015 14:29:49|75495

Cadena encriptada: CUCMIMXbRXRkyvdtW5XwxSs3Dvkl6QeleeemArQMUuQ=

REPORTE DE RELACIÓN PATRIMONIAL CON DEPRECIACIÓN. F.C.: 31/12/2014. ICAP I 01/01/1969. 06/02/2015). T.B.: T



GOBIERNO DEL ESTADO DE CAMPECHE
SECRETARIA DE ADMINISTRACION E INNOVACION GUBERNAMENTAL
RELACION DE BIENES MUEBLES QUE COMPONEN EL PATRIMONIO
CUENTA PÚBLICA 2014

CÓDIGO	DESCRIPCIÓN DEL BIEN MUEBLE	CANTIDAD	VALOR HISTÓRICO	VALOR EN LIBROS	
				VALOR DEPRECIADO	VALOR DESPUÉS DE DEPRECIACIÓN
5651 0009	CENTRAL ELECTRONICA E.S.S. O TIPO TELEFONO	2	\$24,285.82	\$9,405.76	\$14,880.06
5651 0011	CONMUTADOR TELEFONICO O TELEGRAFICO	51	\$5,117,728.33	\$4,125,298.41	\$992,429.92
5651 0014	DOMO ANTENA	2	\$52,472.20	\$49,192.67	\$3,279.53
5651 0015	ESTACION REPETIDORA	23	\$26,667,392.88	\$17,860,295.68	\$8,807,097.20
5651 0017	TRANSMISOR DE T.V.	5	\$90,374.06	\$27,860.64	\$62,513.42
5651 0018	INTERCOMUNICADOR (RED PRIVADA)	4	\$6,200.00	\$6,200.00	\$0.00
5651 0029	RADIO CONTROL, ONDA, ORIENTADOR O RECEPTOR	3,455	\$86,484,920.48	\$52,473,923.59	\$34,010,996.89
5651 0031	RECEPTOR SISTEMA NAVEGACION O EQUIPO GPS	141	\$1,536,867.51	\$356,201.90	\$1,180,665.61
5651 0036	SELECTOR DE FRECUENCIA	2	\$8,615.06	\$8,614.53	\$0.53
5651 0037	TELEFONO	288	\$1,791,437.18	\$1,067,222.76	\$724,214.42
5651 0039	TORRE RECEPTORA	15	\$543,009.99	\$326,692.92	\$216,317.07
5651 0041	TRANSMISOR RECEPTOR	50	\$459,866.80	\$427,611.68	\$32,255.12
5651 0043	WALKIE-TALKIE	71	\$323,590.28	\$323,590.28	\$0.00
5651 0044	PROTECTOLADA	1	\$483.00	\$406.52	\$76.48
5651 0045	FAX	240	\$496,374.70	\$392,091.98	\$104,282.72
5651 0051	REPETIDOR DE RADIO-TRANSMISION	17	\$3,326,944.25	\$924,426.22	\$2,402,518.03
5651 0079	RECEPTOR SATELITE	287	\$2,956,645.85	\$2,397,253.37	\$559,392.48
5651 0080	CUADRIPLIT(MONITOR PROCESA 4 IMAGENES AL MISMO TIEMPO)	1	\$5,909.00	\$5,909.00	\$0.00
5651 0081	PROTECTOFAX PROTECCION A DESCARGAS ELECTRICAS	5	\$4,471.60	\$1,005.12	\$3,466.48
5651 0086	DEMODULADOR INCLUYE SOFTWARE (SATELLITE STATIONS)	1	\$2,367.20	\$2,367.20	\$0.00
5651 0087	SCANNING SATELLITE RECEIVER (SATELLITE STATIONS)	1	\$1,381.30	\$1,381.30	\$0.00
5651 0088	ACTIVE QUADRIFILAR HELIX (ANTENA, SATELLITE STATIONS)	1	\$1,380.70	\$1,380.70	\$0.00
5651 0089	DOWNCONVERTER (PARTE ANTENA, SATELLITE STATIONS)	1	\$5,571.20	\$5,571.20	\$0.00

Cadena única: 22300|27/03/2015 14:29:49|75495

Cadena encriptada: CUCMIMXbRXRkyvdtW5XwxS3Dvkl6QeleeemArQMuuQ=

REPORTE DE RELACIÓN PATRIMONIAL CON DEPRECIACIÓN. F.C.: 31/12/2014. [ICAPI / 01/01/1969. 06/02/2015]. T.B: T



GOBIERNO DEL ESTADO DE CAMPECHE
SECRETARIA DE ADMINISTRACION E INNOVACION GUBERNAMENTAL
RELACION DE BIENES MUEBLES QUE COMPONEN EL PATRIMONIO
CUENTA PÚBLICA 2014

CÓDIGO	DESCRIPCIÓN DEL BIEN MUEBLE	CANTIDAD	VALOR EN LIBROS		
			VALOR HISTÓRICO	VALOR DEPRECIADO	VALOR DESPUÉS DE DEPRECIACIÓN
5651 0090	LOW LOSS FEED LINES(BASE ANTENA,SATELLITE STATIONS)	1	\$198.40	\$198.40	\$0.00
5651 0091	LOW LOSS DOWNCOVERTER FEELINE(BASE UP.ANT.SATELLITE STATION)	1	\$395.50	\$395.50	\$0.00
5651 0092	LINEAR FEED HORN(SATELLITE STATION)	1	\$1,864.40	\$1,864.40	\$0.00
5651 0093	PARABOLIC DISH ANTENNA (SATELLITE STATION)	1	\$2,613.70	\$2,613.70	\$0.00
5651 0094	REDUCTOR DE RUIDO	1	\$121,447.60	\$4,048.25	\$117,399.35
5651 0098	CARGADOR P/TELEFONO O RADIO	82	\$702,241.03	\$524,348.86	\$177,892.17
5651 0102	CORREO DE VOZ	13	\$242,910.04	\$234,438.04	\$8,472.00
5651 0116	SKYGATEWAY	11	\$544,686.84	\$367,830.62	\$176,856.22
5651 0117	SKYEXTENDER	7	\$293,940.00	\$253,799.14	\$40,140.86
5651 0118	SKYCONNECTOR INDOOR/OUTDOOR	29	\$303,343.80	\$189,794.32	\$113,549.48
5651 0119	SISTEMA DE GEOVISION	1	\$43,074.40	\$38,049.04	\$5,025.36
5651 0120	SISTEMA DE BLOQUEO DE CELULARES Y COMUNIC INALAMBRICAS	24	\$2,327,036.32	\$1,350,966.10	\$976,070.22
5651 0122	ENLACE PUNTO A PUNTO (MICROONDAS)	242	\$11,710,031.49	\$2,606,401.05	\$9,103,630.44
5651 0123	ANALIZADOR DE CABLE Y/O ANTENA	1	\$156,302.25	\$113,319.09	\$42,983.16
5651 0125	SISTEMA FORENSE DE MOVILES	1	\$101,500.00	\$47,366.65	\$54,133.35
5651 0126	CONTROL HEAD	9	\$230,421.24	\$20,055.15	\$210,366.09
Total de la partida específica:		5,317	\$153,720,899.26	\$88,760,633.02	\$64,960,266.24
61 EQUIPOS DE GENERACION ELECTRICA, APARATOS Y ACCESORIOS ELECTRICOS					
5661 0001	AMPLIFICADOR DE IMPULSOS	2	\$2,794.85	\$2,794.85	\$0.00
5661 0002	CARGADOR BATERIAS O CORRIENTE	7	\$92,859.37	\$13,009.31	\$79,850.06
5661 0004	FUENTE ALIMENTACION	51	\$368,205.10	\$180,579.25	\$187,625.85
5661 0005	GENERADOR CORRIENTE ALTERNA O CONTINUA	22	\$264,381.29	\$96,942.02	\$167,439.27
5661 0006	PARARRAYOS Y APARTARRAYOS	3	\$189,560.08	\$164,771.13	\$24,788.95
5661 0007	PLANTA FUERZA PORTATIL	3	\$684,251.52	\$106,439.08	\$577,812.44
5661 0008	PLANTA LUZ EMERGENCIA	43	\$5,423,817.35	\$3,300,708.71	\$2,123,108.64
5661 0009	REGULADOR CORRIENTE, VOLTAJE Y DE TENSION	37	\$902,669.92	\$102,475.87	\$800,194.05

Cadena única: 22300j27/03/2015 14:29:49|75495

Cadena encriptada: CUCMIMXbRXRkyvdtW5XwxSs3Dvkl6QeleeemArQMuuQ=

REPORTE DE RELACION PATRIMONIAL CON DEPRECIACIÓN. F.C.: 31/12/2014. ICAPI (01/01/1969. 06/02/2015). T.B: T



GOBIERNO DEL ESTADO DE CAMPECHE
SECRETARIA DE ADMINISTRACION E INNOVACION GUBERNAMENTAL
RELACION DE BIENES MUEBLES QUE COMPONEN EL PATRIMONIO
CUENTA PÚBLICA 2014

CÓDIGO	DESCRIPCIÓN DEL BIEN MUEBLE	CANTIDAD	VALOR HISTÓRICO	VALOR EN LIBROS	
				VALOR DEPRECIADO	VALOR DESPUÉS DE DEPRECIACIÓN
5661 0010	TRANFORMADOR DE POTENCIA,DE CONTROL O DE CORRIENTE	15	\$1,119,858.52	\$959,463.77	\$160,394.75
5661 0011	LAMPARA ELECTRICA	151	\$460,121.83	\$307,455.51	\$152,666.32
5661 0014	TABLERO CONTROL DE CARRIL	1	\$20,350.00	\$20,350.00	\$0.00
5661 0015	TRANSFORMADOR	3	\$176,025.09	\$127,927.32	\$48,097.77
5661 0016	PLANTA DE LUZ SOLAR	2	\$1,059,250.80	\$225,834.08	\$833,416.72
5661 0019	PROBADOR DE AMPERAJE,VOLTAJE, RED, ETC.	1	\$1,305.25	\$717.89	\$587.36
5661 0020	UPS TRIFASICO	6	\$771,361.50	\$80,837.59	\$690,523.91
5661 0021	PANEL SOLAR	4	\$13,920.00	\$1,972.00	\$11,948.00
Total de la partida específica:		351	\$11,550,732.47	\$5,692,278.38	\$5,858,454.09
71 HERRAMIENTAS Y MAQUINAS-HERRAMIENTA					
5671 0012	BANCO TALLER	2	\$920.00	\$920.00	\$0.00
5671 0020	CANTEADORA(MADERA, METAL, PIEL Y PLASTICO)	2	\$5,500.00	\$5,500.00	\$0.00
5671 0023	CARRETILLAS	16	\$361,018.69	\$88,699.93	\$272,318.76
5671 0025	CEPILLADORA(MADERA,METAL,PIEDRA Y PLASTICO)	5	\$24,797.50	\$20,911.94	\$3,885.56
5671 0031	CUBETA-BOMBA GRASA	1	\$3,605.25	\$1,832.67	\$1,772.58
5671 0032	CUCHILLA HIDRAULICA CON RODILLO	1	\$0.00	\$0.00	\$0.00
5671 0038	ENCUADERNADORA	1	\$72,885.70	\$28,546.89	\$44,338.81
5671 0043	ESMERILADORA(MAQUINAS-HERRAMIENTAS)	8	\$17,801.51	\$16,863.50	\$938.01
5671 0046	FLEJADORA(MANUAL)	1	\$300.00	\$300.00	\$0.00
5671 0052	GATO(HIDRAULICO Y MECANICO)	8	\$50,178.81	\$38,890.40	\$11,288.41
5671 0053	GRABADOR	2	\$96,607.12	\$46,693.42	\$49,913.70
5671 0054	INYECTOR GRASA	2	\$1,200.00	\$1,200.00	\$0.00
5671 0056	LIJADORA	2	\$1,899.50	\$1,899.50	\$0.00
5671 0061	MANDRILADORA(MADERA, METAL Y PLASTICO)	2	\$800.01	\$800.01	\$0.00
5671 0064	MARTILLO ELECTRICO O NEUMATICO CINCELAR O REMACHAR	3	\$44,799.47	\$13,854.67	\$30,944.80

Cadena Única: 22300|27/03/2015 14:29:49|75495

Cadena encriptada: CUCMIMXbRXRkyvdtW5XwxSs3Dvkl6QeIecmArQMuuQ=

REPORTE DE RELACIÓN PATRIMONIAL CON DEPRECIACIÓN, F.C.: 31/12/2014, ICAP I (01/01/1969, 06/02/2015). T.B: T



GOBIERNO DEL ESTADO DE CAMPECHE
SECRETARIA DE ADMINISTRACION E INNOVACION GUBERNAMENTAL
RELACION DE BIENES MUEBLES QUE COMPONEN EL PATRIMONIO
CUENTA PÚBLICA 2014

CÓDIGO	DESCRIPCIÓN DEL BIEN MUEBLE	CANTIDAD	VALOR HISTÓRICO	VALOR EN LIBROS	
				VALOR DEPRECIADO	VALOR DESPUÉS DE DEPRECIACIÓN
5671 0068	MOTOSIERRA	86	\$686,973.88	\$253,724.45	\$433,249.43
5671 0078	PRENSA MANUAL	15	\$117,563.40	\$63,908.70	\$53,654.70
5671 0080	CADENA,EMPACAR,ENCURVAR OPARCHAR...	1	\$4,000.00	\$4,000.00	\$0.00
5671 0082	PUNZONADORA	2	\$4,204.97	\$3,099.93	\$1,105.04
5671 0090	REBAJADORA(ROUTER)	13	\$54,921.57	\$48,017.53	\$6,904.04
5671 0091	SIERRA ELECTRICA O MULTIPLE	1	\$238.00	\$238.00	\$0.00
5671 0095	SOPLATE PLOMERO	26	\$192,516.98	\$85,044.32	\$107,472.66
5671 0096	TALADRO MANUAL O NEUMATICO	5	\$17,041.00	\$16,584.84	\$456.16
5671 0099	CILINDRO GAS(RELLENABLE)	3	\$4,992.38	\$4,992.38	\$0.00
5671 0104	TORNILLO BANCO	1	\$700.00	\$700.00	\$0.00
5671 0105	TRISCADOR	25	\$298,912.79	\$76,460.43	\$222,452.36
5671 0106	TRITURADORA PAPEL	4	\$14,917.50	\$12,630.44	\$2,287.06
5671 0110	TROMPO	97	\$154,132.50	\$103,941.89	\$50,190.61
5671 0111	ESCALERA	1	\$2,000.00	\$2,000.00	\$0.00
5671 0113	AFILADORA PARA CUCHILLAS Y	4	\$6,348.00	\$6,348.00	\$0.00
5671 0128	GUILLOTINAS	1	\$2,631.78	\$2,434.40	\$197.38
5671 0131	CIZALLA MANUAL (MADERA, METAL,	1	\$25,997.27	\$25,997.27	\$0.00
5671 0132	PLASTICO)	1	\$2,645.37	\$2,645.37	\$0.00
5671 0140	PULIDORA	1	\$300.00	\$300.00	\$0.00
5671 0141	ALZADOR DE CABLEADO (ACCESORIO	31	\$785,490.71	\$619,386.97	\$166,103.74
5671 0142	PARA BARCOS, GRUAS, ETC.)	2	\$8,849.75	\$8,543.51	\$306.24
5671 0143	DISCO C/CUCHILLA ACCESORIO DE	1	\$400.00	\$400.00	\$0.00
5671 0191	ALZADOR DE CABLEADO	1	\$2,662.25	\$1,907.95	\$754.30
5671 0217	HORQUILLA	7	\$31,351.85	\$29,316.05	\$2,035.80
5671 0218	CONECTOR MULTIPLE	6	\$27,422.40	\$6,170.04	\$21,252.36
5671 0219	MARCADOR DE LLANTAS	1	\$14,054.56	\$1,639.70	\$12,414.86
5671 0219	CAUTIN(PISTOLA PARA SOLDAR)				
5671 0219	PULIDORA(PARA MADERA,METAL,PIEDRA				
5671 0219	Y PLASTICO)				
5671 0219	TALADRO PARA MADERA,METAL,PIEDRA				
5671 0219	Y PLASTICO				
5671 0219	RAMPA METALICA				
5671 0219	DESMALEZADORA				

Cadena única: 22300|27/03/2015 14:29:49|75495

Cadena encriptada: CU0MIMXbRXRkyvdtW5XwxSs3Dvtl6QeIecmArQMuuQ=

REPORTE DE RELACIÓN PATRIMONIAL CON DEPRECIACIÓN. F.C.: 31/12/2014. ICAP| (01/01/1989, 06/02/2015). T.B: T



GOBIERNO DEL ESTADO DE CAMPECHE
SECRETARIA DE ADMINISTRACION E INNOVACION GUBERNAMENTAL
RELACION DE BIENES MUEBLES QUE COMPONEN EL PATRIMONIO
CUENTA PÚBLICA 2014

CÓDIGO	DESCRIPCIÓN DEL BIEN MUEBLE	CANTIDAD	VALOR EN LIBROS		
			VALOR HISTÓRICO	VALOR DEPRECIADO	VALOR DESPUÉS DE DEPRECIACIÓN
Total de la partida específica:		393	\$3,143,582.47	\$1,647,345.10	\$1,496,237.37
91 OTROS EQUIPOS BIENES MUEBLES					
5691 0002	SCANER PARA VERIFICAR MOTORES FUEL-INJECTION	1	\$24,556.83	\$24,556.83	\$0.00
5691 0016	ALCOHOLIMETRO	2	\$48,077.82	\$25,240.84	\$22,836.98
5691 0019	ALTIMETRO	6	\$35,370.20	\$20,534.52	\$14,835.68
5691 0022	AMALGAMADOR	1	\$2,760.00	\$2,254.00	\$506.00
5691 0051	BRUJULA	56	\$372,094.62	\$245,903.34	\$126,191.28
5691 0062	ESTUFA COCINA(GAS O ELECTRICA)	74	\$170,735.74	\$119,263.68	\$51,472.06
5691 0064	EXPRIMIDOR FRUTAS	2	\$8,750.99	\$6,880.99	\$1,870.00
5691 0066	CENTRIFUGA	3	\$88,492.50	\$88,492.50	\$0.00
5691 0068	CINTA PETROLERA O TOPOGRAFICA	1	\$150.00	\$150.00	\$0.00
5691 0081	CONGELADOR O REFRIGERADOR	179	\$908,520.14	\$598,497.24	\$310,022.90
5691 0085	LICUADORA(COCINA)	7	\$4,073.95	\$2,187.81	\$1,886.14
5691 0091	CROMATOGRAFO	1	\$13,842.40	\$13,842.40	\$0.00
5691 0093	CRONOMETRO	2	\$404.40	\$404.40	\$0.00
5691 0111	DETECTOR	16	\$30,529.01	\$30,529.01	\$0.00
AFLATOXINAS,FUGAS,METALES,GAS...					
5691 0128	DISTANCIOMETRO	1	\$5,889.98	\$4,270.23	\$1,619.75
5691 0145	ESCALADOR	1	\$600.00	\$600.00	\$0.00
5691 0149	ESPECTRO-FOTOMETRO	6	\$1,813,279.34	\$753,125.92	\$1,060,153.42
5691 0156	ESTADAL	1	\$184.00	\$184.00	\$0.00
5691 0161	ESTERILIZADOR O AUTOCLAVE	3	\$48,980.07	\$18,952.50	\$30,027.57
5691 0163	ETIQUETADORA	1	\$4,131.44	\$3,133.01	\$998.43
5691 0199	GRAFICADORA	1	\$77,000.00	\$77,000.00	\$0.00
5691 0244	MANOMETRO	3	\$3,977.85	\$3,977.85	\$0.00
5691 0247	MEDIDOR	12	\$190,573.80	\$169,961.55	\$20,612.25
AGUA,CORRIENTE,POTENCIA,INTENSIDAD...					
5691 0271	MULTIMETRO	11	\$56,437.63	\$41,018.05	\$15,419.58
5691 0275	ODOMETRO	4	\$10,453.50	\$10,017.94	\$435.56
5691 0283	OSCILOSCOPIO	1	\$56,648.01	\$48,150.79	\$8,497.22
5691 0286	OXIMETRO	12	\$217,657.79	\$148,268.99	\$69,388.80

Cadena única: 22300|27/03/2015 14:29:49|75495

Cadena encriptada: CUCMIMXbRXRkyvdtW5XwxSs3DvkI8QeIecmArQMuuQ=

REPORTE DE RELACIÓN PATRIMONIAL CON DEPRECIACIÓN. F.C.: 31/12/2014. ICAP (01/01/1969. 06/02/2015). T.B: T



GOBIERNO DEL ESTADO DE CAMPECHE
SECRETARIA DE ADMINISTRACION E INNOVACION GUBERNAMENTAL
RELACION DE BIENES MUEBLES QUE COMPONEN EL PATRIMONIO
CUENTA PÚBLICA 2014

CÓDIGO	DESCRIPCIÓN DEL BIEN MUEBLE	CANTIDAD	VALOR HISTÓRICO	VALOR EN LIBROS		VALOR DESPUÉS DE DEPRECIACIÓN
				VALOR DEPRECIADO		
5691 0294	PENETROMETRO DE SUELOS	5	\$59,909.49	\$27,210.29		\$32,699.20
5691 0315	POTENCIOMETRO	2	\$53,570.40	\$53,570.40		\$0.00
5691 0338	REFRACTOMETRO	3	\$5,702.85	\$5,702.85		\$0.00
5691 0379	TEODOLITO O TRANSITO	3	\$141,725.30	\$45,938.59		\$95,786.71
5691 0385	TERMOMETROS	2	\$8,912.50	\$6,015.94		\$2,896.56
5691 0398	TRANSFORMADOR PRUEBAS	1	\$41,630.00	\$41,630.00		\$0.00
5691 0412	VOLTIMETRO	1	\$75,214.40	\$23,191.10		\$52,023.30
5691 0415	COSEDORA DE ALAMBRE	2	\$12,000.00	\$12,000.00		\$0.00
5691 0423	CAMARA FOTOMECANICA	2	\$140,000.00	\$140,000.00		\$0.00
5691 0424	INSOLADORA FLIT	3	\$46,128.00	\$46,128.00		\$0.00
5691 0425	PONCHADORA DE LAMINAS	2	\$2,400.00	\$2,400.00		\$0.00
5691 0428	EQUIPO DE LUZ PUNTIFORME	1	\$2,700.00	\$2,700.00		\$0.00
5691 0429	GUILLOTINA	10	\$76,791.80	\$76,791.80		\$0.00
5691 0430	IMPRESORA OFFSET	1	\$131,140.00	\$131,140.00		\$0.00
5691 0431	ROTATIVA	1	\$1,120,824.00	\$1,120,824.00		\$0.00
5691 0432	PRENSA TIPOGRAFICA	7	\$603,932.00	\$496,776.21		\$107,155.79
5691 0433	PRENSA DE MADERA	3	\$4,100.00	\$4,100.00		\$0.00
P/ENCUARDENACIÓN						
5691 0434	ARBOL DE POLEAS TIPOGRAFICA	1	\$480.00	\$480.00		\$0.00
5691 0435	LINOTIPOS	2	\$50,000.00	\$50,000.00		\$0.00
5691 0437	CORTADORA DE PRECAS	2	\$5,000.00	\$5,000.00		\$0.00
5691 0438	PERFORADORA DE PIE Y PALANCA (PAPEL)	2	\$96,272.00	\$42,567.85		\$53,704.15
5691 0439	HORNO TIPOGRAFICO	1	\$1,200.00	\$1,200.00		\$0.00
5691 0441	FOLIADORES TIPOGRAFICOS	1	\$700.00	\$700.00		\$0.00
5691 0450	WATTMETRO	2	\$25,467.61	\$18,251.78		\$7,215.83
5691 0451	CLINOMETRO	4	\$18,427.96	\$18,427.96		\$0.00
5691 0452	DOCUMENTOSCOPIA (COMPARADOR DE DOCUMENTOS)	1	\$44,080.00	\$21,305.32		\$22,774.68
5691 0453	EQUIPO DE MONITOREO DE CALIDAD DEL AIRE	1	\$200,883.70	\$41,850.75		\$159,032.95
5691 0454	ENFRIADOR DE AGUA	213	\$605,756.66	\$357,575.48		\$248,181.18

Cadena única: 22300|27/03/2015 14:29:49|75495

Cadena encriptada: CUCMIMXbRXRkyvdtW5XwxSs3DvkI6QeIecmArQMuuQ=

REPORTE DE RELACIÓN PATRIMONIAL CON DEPRECIACIÓN. F.C.: 31/12/2014. (ICAPI 1 01/01/1969, 06/02/2015). T.B: T



GOBIERNO DEL ESTADO DE CAMPECHE
SECRETARIA DE ADMINISTRACION E INNOVACION GUBERNAMENTAL
RELACION DE BIENES MUEBLES QUE COMPONEN EL PATRIMONIO
CUENTA PÚBLICA 2014

CÓDIGO	DESCRIPCIÓN DEL BIEN MUEBLE	CANTIDAD	VALOR HISTÓRICO	VALOR EN LIBROS VALOR DEPRECIADO	VALOR DESPUÉS DE DEPRECIACIÓN
	Total de la partida específica:	687	\$7,769,120.68	\$5,250,876.71	\$2,518,243.97
	Total del concepto:	9,235	\$357,274,307.24	\$229,454,709.08	\$127,819,598.16
59 Activos Intangibles					
11 SOFTWARE					
5911 0001	PROGRAMAS DE COMPUTADORA	45	\$10,241,718.32	\$0.00	\$10,241,718.32
	Total de la partida específica:	45	\$10,241,718.32	\$0.00	\$10,241,718.32
71 LICENCIAS INFORMATICAS E INTELECTUALES					
5971 0001	LICENCIA	148	\$4,097,971.46	\$0.00	\$4,097,971.46
	Total de la partida específica:	148	\$4,097,971.46	\$0.00	\$4,097,971.46
	Total del concepto:	193	\$14,339,689.78	\$0.00	\$14,339,689.78
Gran total de bienes:		75,495	Gran Total:	\$1,414,927,383.32	\$974,993,495.66
					\$439,933,887.66

BIENES MUEBLES E INMUEBLES
SECRETARÍA DE EDUCACIÓN




GOBIERNO DEL ESTADO DE CAMPECHE
SECRETARIA DE EDUCACIÓN

Página 1 de 3

RELACIÓN DE BIENES QUE COMPONEN EL PATRIMONIO
CUENTA PÚBLICA DE 2014



CÓDIGO	DESCRIPCIÓN DEL BIEN	CANTIDAD	VALOR EN LIBROS
5 1	MOBILIARIO Y EQUIPO DE ADMINISTRACION		
1 1	MUEBLES DE OFICINA Y ESTANTERIA		
5 1 1 1 0004	ARCHIVERO	10	\$ 55,289.19
5 1 1 1 0020	ESCRITORIO	90	259,465.13
5 1 1 1 0030	MESA DE MADERA O METAL	886	534,702.00
5 1 1 1 0041	SILLA	2025	1,059,958.20
5 1 1 1 0092	PIZARRON INTERACTIVO	4	16,240.00
	TOTAL DE LA PARTIDA ESPECIFICA	3015	\$ 1,925,654.52
2 1	MUEBLES, ECEPTO DE OFICINA Y ESTANTERIA		
5 1 2 1 0016	BATIDORA	2	4,524.00
5 1 2 1 0023	CAFETERA	2	2,782.84
5 1 2 1 0056	LIJADORA	1	2,900.00
5 1 2 1 0062	ESTUFA	2	9,860.00
5 1 2 1 0064	GRABADORA	1	2,088.00
5 1 2 1 0085	LICUADORA (COCINA)	2	3,422.00
5 1 2 1 0096	TANQUE DE GAS	1	1,136.80
	TOTAL DE LA PARTIDA ESPECIFICA	11	\$ 26,713.64
5 1	EQUIPO DE COMPUTO Y DE TECNOLOGIA DE LA INFORMACION		
5 1 5 1 0010	IMPRESORAS	26	228,042.46
5 1 5 1 0041	NO BREAK (SISTEMA DE RESPALDO POR BATERIA)	56	94,277.24
5 1 5 1 0044	DRIVE EXTERNO	1	1,450.00
5 1 5 1 0052	LAPTOP	20	353,707.20
5 1 5 1 0074	SWICH PARA CONCENTRADORES	2	3,508.00
5 1 5 1 0080	MULTIFUNCIONAL (SCANER, IMPRESORA, FOTOCOPIADORA...	1	3,749.70
5 1 5 1 0104	SISTEMAS DE COMPUTO Y PERIFERICOS	51	698,185.46
5 1 5 1 0100	PROYECTORES (CINEMATOGRAFICO, TRANSPARENCIAS...	15	141,288.06
	TOTAL DE LA PARTIDA ESPECIFICA	172	1,524,208.12
9 1	OTROS MOBILIARIOS Y EQUIPOS DE ADMINISTRACION		
5 1 9 1 0033	ASPIRADORA	1	3,886.00
5 1 9 1 0077	MICROGRABADORA	3	9,048.00
	TOTAL DE LA PARTIDA ESPECIFICA	4	\$ 12,934.00
TOTAL DEL CONCEPTO		3202	\$ 3,489,510.28




GOBIERNO DEL ESTADO DE CAMPECHE
SECRETARÍA DE EDUCACIÓN

Página 2 de 3

RELACIÓN DE BIENES QUE COMPOENEN EL PATRIMONIO
CUENTA PÚBLICA DE 2014



CÓDIGO	DESCRIPCIÓN DEL BIEN	CANTIDAD	VALOR EN LIBROS
5 2	MOBILIARIO Y EQUIPO EDUCACIONAL Y RECREATIVO		
1 1	EQUIPOS Y APARATOS AUDIOVISUALES		
5 2 1 1 0100	PROYECTORES (CINEMATOGRAFICO, TRANSPARENCIAS...	1	9,684.40
5 2 1 1 0197	BAFLE	2	8,595.60
5 2 1 1 0202	MICROFONO	3	12,062.00
5 2 1 1 0034	BASE PARA MICROFONO	2	1,508.00
5 2 1 1 0002	AMPLIFICADOR DE SONIDO O DE TELEFONO	1	3,600.00
5 2 1 1 0011	MEZCLADORA DE AUDIO O VIDEO	1	3,700.01
	TOTAL DE LA PARTIDA ESPECIFICA	10	\$ 39,150.01
	TOTAL DEL CONCEPTO	10	\$ 39,150.01
5 4	VEHICULOS Y EQUIPO DE TRANSPORTE		
1 1	VEHICULOS Y EQUIPO TERRESTRE		
5 4 1 1 0003	AUTOMOVIL	3	436,500.00
	TOTAL DE LA PARTIDA ESPECIFICA	3	\$ 436,500.00
	TOTAL DEL CONCEPTO	3	\$ 436,500.00
5 6	MAQUINARIA, OTROS EQUIPOS Y HERRAMIENTAS		
2 1	MAQUINARIA Y EQUIPO INDUSTRIAL		
5 6 2 1 0001	HIDROLAVADORA	2	12,412.00
5 6 2 1 0021	BOMBA DE AGUA	5	42,235.60
5 6 2 1 0134	HORNO DE ACERO, DE INDUCCIÓN, ESTATICOS O ROTATORIO	1	196,405.40
5 6 2 1 0149	MAQUINA DE COSER INDUSTRIAL	1	4,466.00
5 6 2 1 0458	TALADRO	2	4,164.40
5 6 2 1 0284	MINICOMPONENTE	1	4,060.00
5 6 2 1 0004	PERTIGA TELESCOPICA	1	14,326.00
5 6 2 1 0029	PODADORA	4	28,976.80
5 6 2 1 0219	DESBROZADORA	4	20,485.60
5 6 2 1 0071	ROUTER INDUSTRIAL	1	7,644.40
	TOTAL DE LA PARTIDA ESPECIFICA	22	\$ 335,176.20
4 1	SISTEMAS DE A/C, CALEFACCION Y DE REFRIGERACION INDUSTRIAL Y COMERCIAL		
5 6 4 1 0001	AIRE ACONDICIONADO	23	208,380.64
	TOTAL DE LA PARTIDA ESPECIFICA	23	\$ 208,380.64



GOBIERNO DEL ESTADO DE CAMPECHE
SECRETARIA DE EDUCACIÓN

Página 3 de 3

RELACIÓN DE BIENES QUE COMPONEN EL PATRIMONIO
CUENTA PÚBLICA DE 2014



CÓDIGO	DESCRIPCIÓN DEL BIEN	CANTIDAD	VALOR EN LIBROS
7 1	HERRAMIENTAS Y MAQUINAS-HERRAMIENTA		
5 6 7 1 0218	CUCHILLA TELESCOPICA	2	2,204.00
5 6 7 1 0219	DESBROZADORA	2	9,579.28
	TOTAL DE LA PARTIDA ESPECIFICA	6	\$ 11,783.28
9 1	OTROS EQUIPOS BIENES MUEBLES		
5 6 9 1 0081	CONGELADOR O REFRIGERADOR	1	6,960.00
5 6 9 1 0457	MANDRIL	1	1,914.00
5 6 9 1 0458	TALADRO	4	5,104.00
5 6 9 1 0459	MOTOR	1	3,654.00
5 6 9 1 0460	SIERRA	2	11,194.00
5 6 9 1 0461	ESMERILADORA	3	5,626.00
	TOTAL DE LA PARTIDA ESPECIFICA	16	\$ 34,452.00
	TOTAL DEL CONCEPTO	67	\$ 589,792.12
5 9	ACTIVOS INTANGIBLES		
1 1	SOFTWARE		
5 9 1 1 0001	PROGRAMAS	6	2,179,176.00
	TOTAL DE LA PARTIDA ESPECIFICA	6	2,179,176.00
	TOTAL DEL CONCEPTO	6	2,179,176.00
	GRAN TOTAL DE BIENES	3288	
	GRAN TOTAL		\$ 6,734,128.41


RESPONSABLE DE LA INFORMACIÓN

VO.BO.

AUTORIZÓ


ING. ROBERTO DE J. HERNÁNDEZ
HERNÁNDEZ
SUBDIRECTOR DE RECURSOS
MATERIALES, SERVICIOS Y CONTROL
PATRIMONIAL.


C.P. LUIS ORLANDO SANTOS GÓMEZ
SUBSECRETARIO DE SERVICIOS
ADMINISTRATIVOS


ING. JOSÉ MARTÍN FARIAS MALDONADO, M.C.
SECRETARIO DE EDUCACIÓN



LEY GENERAL DE CONTABILIDAD
GUBERNAMENTAL



Consejo para la Implementación
del Proceso de Armonización
Contable en el Estado de Campeche

TÍTULO V: De la Transparencia y Difusión de la
Información Financiera

13. Norma para establecer la estructura de información de la relación de las cuentas bancarias productivas específicas que se presentan en la cuenta pública, en las cuales se depositen los recursos federales transferidos.

Entidad Federativa/Municipio: Relación de cuentas bancarias productivas específicas Período (anual)		
Fondo, Programa o Convenio	Datos de la Cuenta Bancaria	
	Institución Bancaria	Número de Cuenta
FONDO DE PREVENCIÓN CONTRA GASTOS CATASTRÓFICOS 2011	BANCO NACIONAL DE MÉXICO, S.A.	70000224195
RAMO 12.- ACUERDO DEL SISTEMA DE PROTECCIÓN SOCIAL EN SALUD DESTINADO A LA CONSTRUCCIÓN Y EQUIPAMIENTO DEL CENTRO DE SALUD EN LA LOCALIDAD DE CD. DEL CARMEN, MPIO. DEL CARMEN (CESSA) 2012.	BANCO NACIONAL DE MÉXICO, S.A.	70041959345
CONVENIO CONACULTA ANEXO 28.3 INSTITUCIONES ESTATALES DE CULTURA 2013.	BANCO NACIONAL DE MÉXICO, S.A.	70062469518
PROGRAMAS INFRAESTRUCTURA Y FORMACIÓN CULTURAL 2013.	BANCO NACIONAL DE MÉXICO, S.A.	70066833850
RAMO 33. FONDO DE APORTACIONES PARA EL FORTALECIMIENTO DE ENTIDADES FEDERATIVAS (FAFEF) 2014	BANCO NACIONAL DE MÉXICO, S.A.	70070209029
GASTOS CATASTRÓFICOS 2014	BANCO NACIONAL DE MÉXICO, S.A.	70073762977
RAMO 12.- CARAVANAS DE LA SALUD 2014	BANCO NACIONAL DE MÉXICO, S.A.	70073762985
CONVENIO DE COORDINACIÓN PARA EL OTORGAMIENTO DE SUBSIDIOS EN MATERIA DE DESARROLLO TURÍSTICO EN MARCO DEL PROGRAMA DE DESARROLLO REGIONAL TURÍSTICO SUSTENTABLE (PRODERETUS) DEL EJERCICIO FISCAL 2014	BANCO NACIONAL DE MÉXICO, S.A.	70075470833
CONVENIO DE COLABORACIÓN CELEBRADO POR LA SECRETARÍA DE DESARROLLO INDUSTRIAL Y COMERCIAL Y LA ASOCIACIÓN MEXICANA DE SECRETARIOS DE DESARROLLO ECONÓMICO A.C. (AMSDE) DEL EJERCICIO FISCAL 2014.	BANCO NACIONAL DE MÉXICO, S.A.	70076347601
RAMO 11. PROGRAMA DE FORTALECIMIENTO DE LA CALIDAD EN EDUCACIÓN BÁSICA DEL EJERCICIO FISCAL 2014.	BANCO NACIONAL DE MÉXICO, S.A.	70076772973
RAMO 11.- RECURSOS PRESUPUESTARIOS FEDERALES ASIGNADOS AL INSTITUTO ESTATAL PARA LA EDUCACIÓN DE LOS ADULTOS (IEEA) DEL EJERCICIO FISCAL 2014	BANCO NACIONAL DE MÉXICO, S.A.	70078075374
PROYECTOS ARTÍSTICOS CULTURALES 2014	BANCO NACIONAL DE MÉXICO, S.A.	70080546031



LEY GENERAL DE CONTABILIDAD
GUBERNAMENTAL



Consejo para la Implementación
del Proceso de Armonización
Contable en el Estado de Campeche

TÍTULO V: De la Transparencia y Difusión de la
Información Financiera

13. Norma para establecer la estructura de información de la relación de las cuentas bancarias productivas específicas que se presentan en la cuenta pública, en las cuales se depositen los recursos federales transferidos.

Entidad Federativa/Municipio: Relación de cuentas bancarias productivas específicas Período (anual)		
Fondo, Programa o Convenio	Datos de la Cuenta Bancaria	
	Institución Bancaria	Número de Cuenta
CONVENIO DE COORDINACIÓN EN MATERIA DE DESARROLLO DE INFRAESTRUCTURA DEPORTIVA CELEBRADO ENTRE LA COMISIÓN NACIONAL DE CULTURA FÍSICA Y DEPORTE Y EL GOBIERNO DEL ESTADO DE CAMPECHE CON LA PARTICIPACIÓN DEL MUNICIPIO DE CAMPECHE COMO UNIDAD EJECUTORA QUE SE DESTINARA A LA REHABILITACIÓN, ADECUACIÓN Y EQUIPAMIENTO DE LA UNIDAD DEPORTIVA 20 DE NOVIEMBRE DEL EJERCICIO FISCAL 2014.	BANCO NACIONAL DE MÉXICO, S.A.	70082161145
NO OIV135 0912 CENTRO ESTATAL DE REHABILITACIÓN INTEGRAL.	BBVA BANCOMER, S.A.	00193219836
CONVENIO CONACULTA FOMENTO INDUSTRIAS CULTURALES 2013	BBVA BANCOMER, S.A.	00193286444
RAMO 33.- FONDO DE APORTACIONES PARA INFRAESTRUCTURA SOCIAL Y ESTATAL (FAIS) 2014	BBVA BANCOMER, S.A.	00194589084
RAMO 33. FONDO DE EDUCACIÓN BÁSICA Y NORMAL (FAEB) 2014	BBVA BANCOMER, S.A.	00194589475
RAMO 33.- FONDO DE APORTACIONES PARA LA SEGURIDAD PÚBLICA (FASP) 2014	BBVA BANCOMER, S.A.	00194589831
RECURSOS DESTINADOS A LA IMPLEMENTACIÓN DE LA REFORMA DEL SISTEMA DE JUSTICIA PENAL (CISJUPE) A FAVOR DE LAS ENTIDADES FEDERATIVAS PARA EL EJERCICIO FISCAL 2014, ESTABLECIDAS POR LA SECRETARÍA TÉCNICA DEL CONSEJO DE COORDINACIÓN PARA LA IMPLEMENTACIÓN DE LA REFORMA DEL SISTEMA DE JUSTICIA PENAL (SETEC)	BBVA BANCOMER, S.A.	00195032377
PROGRAMA DE APOYO PARA FORTALECER LA CALIDAD DE LOS SERVICIOS DE SALUD PARA EL EJERCICIO FISCAL 2014 (FOROSS)	BBVA BANCOMER, S.A.	00195826780
DIF MENORES 6 AÑOS ACCESO A LA ALIMENTACIÓN 2014	BBVA BANCOMER, S.A.	00195936128
PROYECTO XVII FESTIVAL INTERNACIONAL DEL CENTRO HISTÓRICO DE CAMPECHE 2014	BBVA BANCOMER, S.A.	00196391281
CONTINGENCIAS ECONÓMICAS INVERSIÓN 2014	BBVA BANCOMER, S.A.	00196475922
RAMO 23.- FONDO DEL SUR (FONSUR) 2014	BBVA BANCOMER, S.A.	00196673392
RAMO 23.- PROGRAMAS REGIONALES 2014	BBVA BANCOMER, S.A.	00197949863
RAMO 11.- UNIVERSIDADES	BANCO SANTANDER (MÉXICO), S.A.	65500532074
RAMO 12.- RECURSOS CONSTRUCCIÓN Y EQUIPAMIENTO BANCO DE SANGRE CAMPECHE Y OBRA NUEVA SUSTITUCIÓN HOSPITAL PALIZADA 2011	BANCO SANTANDER (MÉXICO), S.A.	65502961164



LEY GENERAL DE CONTABILIDAD
GUBERNAMENTAL



Consejo para la Implementación
del Proceso de Armonización
Contable en el Estado de Campeche

TÍTULO V: De la Transparencia y Difusión de la
Información Financiera

13. Norma para establecer la estructura de información de la relación de las cuentas bancarias productivas específicas que se presentan en la cuenta pública, en las cuales se depositen los recursos federales transferidos.

Entidad Federativa/Municipio: Relación de cuentas bancarias productivas específicas Período (anual)		
Fondo, Programa o Convenio	Datos de la Cuenta Bancaria	
	Institución Bancaria	Número de Cuenta
RAMO 12.- ACUERDO DEL SISTEMA DE PROTECCIÓN SOCIAL EN SALUD DESTINADO A SUSTITUCIÓN Y EQUIPAMIENTO DEL CENTRO DE SALUD EN LA LOCALIDAD DE HECELCHAKÁN. CESSA NO E118/1011 2012	BANCO SANTANDER (MÉXICO), S.A.	65503229830
PROGRAMA DE DEVOLUCIÓN DE DERECHOS (PRODDER) 2011	BANCO SANTANDER (MÉXICO), S.A.	65503461274
RAMO 11.- COLEGIO DE BACHILLERES 2013	BANCO SANTANDER (MÉXICO), S.A.	65503554635
RAMO 11.- UNIVERSIDADES 2013	BANCO SANTANDER (MÉXICO), S.A.	65503554709
RAMO 12.- ACUERDO 01111020712 HOSPITAL MATERNO INFANTIL 30 CAMAS CD. CARMEN	BANCO SANTANDER (MÉXICO), S.A.	65503789991
RAMO 11.- PROGRAMA DE ESCUELAS DE TIEMPO COMPLETO (PETC) 2013	BANCO SANTANDER (MÉXICO), S.A.	65503836865
RAMO 33.- FONDO DE APORTACIÓN PARA LA EDUCACIÓN TECNOLÓGICA Y DE ADULTOS 2014	BANCO SANTANDER (MÉXICO), S.A.	65504108267
RAMO 12.- SEGURO POPULAR DE SALUD 2014	BANCO SANTANDER (MÉXICO), S.A.	65504166523
RAMO 11.- UNIVERSIDADES 2014	BANCO SANTANDER (MÉXICO), S.A.	65504171016
PROGRAMA DE INFRAESTRUCTURA BÁSICA PARA LA ATENCIÓN DE LOS PUEBLOS INDÍGENAS (PROII) DEL EJERCICIO FISCAL 2014	BANCO SANTANDER (MÉXICO), S.A.	65504171081
RAMO 11.- RECURSOS PRESUPUESTARIOS FEDERALES QUE SE DESTINAN A LA EDUCACIÓN MEDIA SUPERIOR ASIGNADOS AL COLEGIO DE BACHILLERES DEL EJERCICIO FISCAL 2014	BANCO SANTANDER (MÉXICO), S.A.	65504171107
CONVENIO ESPECÍFICO PARA EL FORTALECIMIENTO DE ACCIONES DE SALUD PÚBLICA EN LAS ENTIDADES FEDERATIVAS (AFASPE) DEL EJERCICIO FISCAL 2014	BANCO SANTANDER (MÉXICO), S.A.	65504188635
FONDO DE APORTACIONES PARA LOS SERVICIOS DE SALUD A LA COMUNIDAD (FASSC) PARA EL EJERCICIO FISCAL 2014. CONVENIO ESPECÍFICO NO.COFEPRI- CETR-CAMP-04/14 PROGRAMA DE PROTECCIÓN CONTRA RIESGOS SANITARIOS Y FORTALECIMIENTO A LA RED NACIONAL DE LABORATORIOS.	BANCO SANTANDER (MÉXICO), S.A.	65504218928
SUBSIDIO A LAS ENTIDADES FEDERATIVAS PARA EL FORTALECIMIENTO DE SUS INSTITUCIONES DE SEGURIDAD PÚBLICA EN MATERIA DE MANDO POLICIAL (SPA) 2014	BANCO SANTANDER (MÉXICO), S.A.	65504243808



LEY GENERAL DE CONTABILIDAD
GUBERNAMENTAL



Consejo para la Implementación
del Proceso de Armonización
Contable en el Estado de Campeche

TÍTULO V: De la Transparencia y Difusión de la
Información Financiera

13. Norma para establecer la estructura de información de la relación de las cuentas bancarias productivas específicas que se presentan en la cuenta pública, en las cuales se depositen los recursos federales transferidos.

Entidad Federativa/Municipio: Relación de cuentas bancarias productivas específicas Período (anual)		
Fondo, Programa o Convenio	Datos de la Cuenta Bancaria	
	Institución Bancaria	Número de Cuenta
RAMO 23- FONDO DE PAVIMENTACIÓN ESPACIOS DEPORTIVOS, ALUMBRADO PÚBLICO Y REHABILITACIÓN DE INFRAESTRUCTURA EDUCATIVA PARA MUNICIPIOS Y DEMARCACIONES TERRITORIALES (FOPEDEP) DEL EJERCICIO FISCAL 2014	BANCO SANTANDER (MÉXICO), S.A.	65504247952
PROGRAMA PARA LA CONSTRUCCIÓN Y REHABILITACIÓN DE SISTEMAS DE AGUA POTABLE Y SANEAMIENTO EN ZONAS RURALES (PROSSAPYS) 2014	BANCO SANTANDER (MÉXICO), S.A.	65504254003
PROGRAMA DE AGUA POTABLE Y ALCANTARILLADO EN ZONAS URBANAS (APAZU) PARA EL EJERCICIO FISCAL 2014	BANCO SANTANDER (MÉXICO), S.A.	65504255563
CONVENIO DE COLABORACIÓN PARA LA EJECUCIÓN DEL PROYECTO APOYO A LOS PRODUCTOS DE MAÍZ EN EL ESTADO DE CAMPECHE, CELEBRADO EN LA SECRETARÍA DE AGRICULTURA, PESCA Y ALIMENTACIÓN (SAGARPA) Y EL GOBIERNO DEL ESTADO DE CAMPECHE, A TRAVÉS DE LA SECRETARÍA DE DESARROLLO RURAL.	BANCO SANTANDER (MÉXICO), S.A.	65504276820
CONVENIO DE COORDINACIÓN NO. CNF/GE-CAMPECHE/MANTENIMIENTO Y REEMBOLSE DE PLANTA FORESTAL CELEBRADO ENTRE LA COMISIÓN NACIONAL FORESTAL Y EL GOBIERNO DEL ESTADO DE CAMPECHE A TRAVÉS DE LA SECRETARÍA DE MEDIO AMBIENTE Y APROVECHAMIENTO SUSTENTABLE.	BANCO SANTANDER (MÉXICO), S.A.	65504286798
RAMO 23.- PROVISIONES SALARIALES Y ECONÓMICAS; INFRAESTRUCTURA DEPORTIVA 2014	BANCO SANTANDER (MÉXICO), S.A.	65504292178
RAMO 23.- PROVISIONES SALARIALES Y ECONÓMICAS; PERSONAS CON DISCAPACIDAD 2014	BANCO SANTANDER (MÉXICO), S.A.	65504292224
RAMO 23.- PROVISIONES SALARIALES Y ECONÓMICAS;- FONDO DE CULTURA 2014	BANCO SANTANDER (MÉXICO), S.A.	65504292286
RAMO 11.- PROGRAMA ESCUELA SEGURA (PES) PARA EL EJERCICIO FISCAL 2014	BANCO SANTANDER (MÉXICO), S.A.	65504309344
RAMO 11.- PROGRAMA DE ESCUELAS DE TIEMPO COMPLETO (PETC) PARA EL EJERCICIO FISCAL 2014	BANCO SANTANDER (MÉXICO), S.A.	65504309418
RAMO 11.- APOYO FINANCIERO DEL SERVICIOS DENOMINADO TELEBACHILLERATO COMUNITARIO PARA EL EJERCICIO FISCAL 2014	BANCO SANTANDER (MÉXICO), S.A.	65504318024
PROYECTO IDENTIDAD CULTURAL Y DESARROLLO COMUNITARIO PARA EL EJERCICIO FISCAL 2014	BANCO SANTANDER (MÉXICO), S.A.	65504321542
EDITORIAL Y FOMENTO A LA LECTURA 2014	BANCO SANTANDER (MÉXICO), S.A.	65504321616
RAMO 11.- ESTÍMULO A LA CALIDAD DOCENTE 2014	BANCO SANTANDER (MÉXICO), S.A.	65504336927



LEY GENERAL DE CONTABILIDAD GUBERNAMENTAL



Consejo para la Implementación
del Proceso de Armonización
Contable en el Estado de Campeche

TÍTULO V: De la Transparencia y Difusión de la Información Financiera

13. Norma para establecer la estructura de información de la relación de las cuentas bancarias productivas específicas que se presentan en la cuenta pública, en las cuales se depositen los recursos federales transferidos.

Entidad Federativa/Municipio: Relación de cuentas bancarias productivas específicas Período (anual)		
Fondo, Programa o Convenio	Datos de la Cuenta Bancaria	
	Institución Bancaria	Número de Cuenta
PACC CADENA 2014 PRODUCTORES DE MAÍZ	BANCO SANTANDER (MÉXICO), S.A.	65504351356
RAMO 11. PROGRAMA NACIONAL DE BECAS 2014	BANCO SANTANDER (MÉXICO), S.A.	65504355895
RECURSOS PROVENIENTES DE CONVENIOS CON EL SISTEMA DIF NACIONAL PARA LA OPERACIÓN DEL "SUBPROGRAMA FORTALECIMIENTO DE LAS PROCURADURÍAS DE LA DEFENSA DEL MENOR Y LA FAMILIA" DEL EJERCICIO FISCAL 2014	BANCO SANTANDER (MÉXICO), S.A.	65504372354
FONDO CONCURSABLE DE INVERSIÓN EN INFRAESTRUCTURA PARA LA EDUCACIÓN MEDIA SUPERIOR (FCIEMS) DEL EJERCICIO FISCAL 2014	BANCO SANTANDER (MÉXICO), S.A.	65504404193
CONTINGENCIAS ECONÓMICAS 2014	BANCO SANTANDER (MÉXICO), S.A.	65504408636
CDI 2014 PREVENCIÓN Y ATENCIÓN DE LA VIOLENCIA CONTRA LAS MUJERES CON ENFOQUE INTERCULTURAL.	BANCO SANTANDER (MÉXICO), S.A.	65504434829
GESTIÓN EN PLANTELES DE EDUCACIÓN, CECYTEC, COBACH Y CONALEP 2014	BANCO SANTANDER (MÉXICO), S.A.	65504454576
CENTRO DE ARTE "LA ARROCERA" 3ERA. ETAPA 2014	BANCO SANTANDER (MÉXICO), S.A.	65504468543
CONSTRUCCIÓN ALBERGUE COMUNITARIO INFANTIL INDÍGENA PUEBLO PABLO TORRES BURGOS, MPIO. CANDELARIA	BANCO SANTANDER (MÉXICO), S.A.	65504499807
APOYO FINANCIERO PARA FORTALECER LA AUTONOMÍA DE GESTIÓN EN PLANTELES DE EDUCACIÓN MEDIA SUPERIOR DEL EJERCICIO FISCAL 2014.	BANCO SANTANDER (MÉXICO), S.A.	65504513390
APOYO FINANCIERO EXTRAORDINARIO NO REGULARIZABLE DESTINADO AL PROGRAMA DE EXPANSIÓN EN LA OFERTA EDUCATIVA (PROEXOE) A FAVOR DEL INSTITUTO TECNOLÓGICO DE CHINÁ (ITCHINÁ) DEL EJERCICIO FISCAL 2014.	BANCO SANTANDER (MÉXICO), S.A.	65504515266
CONVENIO ESPECÍFICO DE COORDINACIÓN PARA LA REALIZACIÓN DEL PROYECTO DENOMINADO "PROGRAMA DE CONTENERIZACIÓN EN EL ESTADO DE CAMPECHE", CELEBRADO ENTRE LA SEMARNAT A TRAVÉS DE LA SECRETARÍA DE MEDIO AMBIENTE Y APROVECHAMIENTO SUSTENTABLE DEL EJERCICIO FISCAL 2014	BANCO SANTANDER (MÉXICO), S.A.	65504605864
RAMO 11.- IGUALDAD DE GÉNERO SECTOR EDUCATIVO 2014	BANCO SANTANDER (MÉXICO), S.A.	65504613842



LEY GENERAL DE CONTABILIDAD
GUBERNAMENTAL



Consejo para la Implementación
del Proceso de Armonización
Contable en el Estado de Campeche

TÍTULO V: De la Transparencia y Difusión de la
Información Financiera

13. Norma para establecer la estructura de información de la relación de las cuentas bancarias productivas específicas que se presentan en la cuenta pública, en las cuales se depositen los recursos federales transferidos.

Entidad Federativa/Municipio: Relación de cuentas bancarias productivas específicas Período (anual)		
Fondo, Programa o Convenio	Datos de la Cuenta Bancaria	
	Institución Bancaria	Número de Cuenta
RAMO 11.- APOYO FINANCIERO DEL SERVICIO EDUCATIVO DENOMINADO TELEBACHILLERATO COMUNITARIO SEPTIEMBRE-DICIEMBRE 2014	BANCO SANTANDER (MÉXICO), S.A.	65504613890
PROGRAMA HÍDRICO (U037) DEL EJERCICIO FISCAL 2014	BANCO SANTANDER (MÉXICO), S.A.	65504616698
SAGARPA 2014 SEGURO AGROPECUARIO CATASTRÓFICOS	BANCO SANTANDER (MÉXICO), S.A.	65504634763
RAMO 11.- PROGRAMAS PARA EL DESARROLLO PROFESIONAL DOCENTE (PRODEP) DEL EJERCICIO FISCAL 2014	BANCO SANTANDER (MÉXICO), S.A.	65504645842
APOYO FINANCIERO EN EL MARCO DEL PROGRAMA DE EXPANSIÓN EN LA OFERTA EDUCATIVA DEL INSTITUTO DESCENTRALIZADO QUE SERÁ DESTINADO AL INSTITUTO TECNOLÓGICO SUPERIOR DE ESCÁRCEGA (PROEXOE) DEL EJERCICIO FISCAL 2014	BANCO SANTANDER (MÉXICO), S.A.	65504648605
APOYO FINANCIERO EN EL MARCO DEL PROGRAMA DE EXPANSIÓN EN LA OFERTA EDUCATIVA DEL INSTITUTO DESCENTRALIZADO QUE SERÁ DESTINADO AL INSTITUTO TECNOLÓGICO SUPERIOR DE CHAMPOTÓN (PROEXOE) DEL EJERCICIO FISCAL 2014	BANCO SANTANDER (MÉXICO), S.A.	65504648622
APOYO FINANCIERO EN EL MARCO DEL PROGRAMA DE EXPANSIÓN EN LA OFERTA EDUCATIVA DEL INSTITUTO DESCENTRALIZADO QUE SERÁ DESTINADO AL INSTITUTO TECNOLÓGICO SUPERIOR DE CALKINÍ (PROEXOE) DEL EJERCICIO FISCAL 2014	BANCO SANTANDER (MÉXICO), S.A.	65504649082
PROGRAMA HABITAT DEL EJERCICIO FISCAL 2014.	BANCO SANTANDER (MÉXICO), S.A.	65504650520
SOCORRO DE LEY EN MATERIA DE RE-ADAPTACIÓN SOCIAL	HSBC MÉXICO, S.A.	04043345842
DERECHO POR ACCESO A MUSEOS, MONUMENTOS Y ZONAS ARQUEOLÓGICAS	HSBC MÉXICO, S.A.	04043346279
INSTITUTO DE CAPACITACIÓN PARA EL TRABAJO DEL ESTADO DE CAMPECHE (ICATCAM) 2011	HSBC MÉXICO, S.A.	04051337640
COLEGIO DE ESTUDIOS CIENTÍFICOS Y TECNOLÓGICOS DE CAMPECHE (CECYTEC) 2013	HSBC MÉXICO, S.A.	04055559645
RAMO 23.- PROYECTOS DE DESARROLLO REGIONAL 2014	HSBC MÉXICO, S.A.	04056889207
FONDO DE APORTACIONES PARA EL FORTALECIMIENTO DE LOS MUNICIPIOS Y DE LAS DEMARCACIONES TERRITORIALES DEL D.F. FORTAMUNDF DEL EJERCICIO FISCAL 2014	HSBC MÉXICO, S.A.	04056901028



LEY GENERAL DE CONTABILIDAD
GUBERNAMENTAL



Consejo para la Implementación
del Proceso de Armonización
Contable en el Estado de Campeche

TÍTULO V: De la Transparencia y Difusión de la
Información Financiera

13. Norma para establecer la estructura de información de la relación de las cuentas bancarias productivas específicas que se presentan en la cuenta pública, en las cuales se depositen los recursos federales transferidos.

Entidad Federativa/Municipio: Relación de cuentas bancarias productivas específicas Período (anual)		
Fondo, Programa o Convenio	Datos de la Cuenta Bancaria	
	Institución Bancaria	Número de Cuenta
RAMO 11.- COLEGIO DE ESTUDIOS CIENTÍFICOS Y TECNOLÓGICOS DE CAMPECHE (CECYTEC) DEL EJERCICIO FISCAL 2014	HSBC MÉXICO, S.A.	04057112039
INSTITUTO DE CAPACITACIÓN PARA EL TRABAJO DEL ESTADO DE CAMPECHE (ICATCAM) DEL EJERCICIO FISCAL 2014	HSBC MÉXICO, S.A.	04057112047
RAMO 12.- PROGRAMA SEGURO MÉDICO SIGLO XXI 2013	SCOTIABANK INVERLAT, S.A.	09000704180
CONVENIO CONSULTA PROGRAMA DE PROMOCIÓN DE LA CULTURA POPULAR 2013	SCOTIABANK INVERLAT, S.A.	09000709069
CONVENIO CONACULTA ENCUENTRO DE LA CULTURA MAYA 2013	SCOTIABANK INVERLAT, S.A.	09000709115
RAMO 33.- FONDO DE APORTACIONES MÚLTIPLES, QUE SE DISTRIBUYE PARA EROGACIONES DE: ASISTENCIA SOCIAL E INFRAESTRUCTURA BÁSICA Y SUPERIOR DEL EJERCICIO FISCAL 2014	SCOTIABANK INVERLAT, S.A.	09000714356
RAMO 12.- PROGRAMA SEGURO MEDICO SIGLO XXI DEL EJERCICIO FISCAL 2014	SCOTIABANK INVERLAT, S.A.	09000715719
PROGRAMA DE DESARROLLO HUMANO "OPORTUNIDADES" DEL EJERCICIO FISCAL 2014	SCOTIABANK INVERLAT, S.A.	09000715727
FONDO DE SUBSIDIOS A LOS MUNICIPIOS Y A LAS DEMARCACIONES TERRITORIALES DEL DISTRITO FEDERAL PARA LA SEGURIDAD PÚBLICA/ SUBSEMUN DISPERSORA DEL EJERCICIO FISCAL 2014.	SCOTIABANK INVERLAT, S.A.	09000716898
CONVENIO DE COORDINACIÓN EN MATERIA DE PREVENCIÓN Y COMBATE DE INCENDIOS FORESTALES, DENOMINADO " BRIGADAS RURALES PARA EL COMBATE DE INCENDIOS FORESTALES EN EL TERRITORIO ESTATAL" CELEBRADO ENTRE LA CONAFOR Y EL GOBIERNO DEL ESTADO DE CAMPECHE A TRAVÉS DE LA SECRETARÍA DE MEDIO AMBIENTE Y APROVECHAMIENTO SUSTENTABLE DEL EJERCICIO FISCAL 2014	SCOTIABANK INVERLAT, S.A.	09000716995
CONVENIO ESPECÍFICO DE ADHESIÓN PARA EL OTORGAMIENTO DE APOYOS A LAS ENTIDADES FEDERATIVAS EN MARCO DEL PROGRAMA NACIONAL DE PREVENCIÓN DEL DELITO (PRONAPRED) DEL EJERCICIO FISCAL 2014	SCOTIABANK INVERLAT, S.A.	09000717134



LEY GENERAL DE CONTABILIDAD GUBERNAMENTAL



Consejo para la Implementación
del Proceso de Armonización
Contable en el Estado de Campeche

TÍTULO V: De la Transparencia y Difusión de la Información Financiera

13. Norma para establecer la estructura de información de la relación de las cuentas bancarias productivas específicas que se presentan en la cuenta pública, en las cuales se depositen los recursos federales transferidos.

Entidad Federativa/Municipio: Relación de cuentas bancarias productivas específicas Período (anual)		
Fondo, Programa o Convenio	Datos de la Cuenta Bancaria	
	Institución Bancaria	Número de Cuenta
CONVENIO DE COLABORACIÓN CNF/GE-CAMPECHE/001/2014 PARA LA PRODUCCIÓN DE PLANTAS FORESTALES, CELEBRADO POR LA COMISIÓN NACIONAL FORESTAL Y EL GOBIERNO DEL ESTADO DE CAMPECHE A TRAVÉS DE LAS SECRETARÍA DE MEDIO AMBIENTE Y APROVECHAMIENTO SUSTENTABLE DEL EJERCICIO FISCAL 2014	SCOTIABANK INVERLAT, S.A.	09000717169
CONVENIO DE COORDINACIÓN PARA LA REALIZACIÓN DEL PROYECTO DENOMINADO CENTRO DE MANEJO INTEGRAL DE RESIDUOS SÓLIDOS DEL MUNICIPIO DE CALAKMUL CELEBRADO ENTRE EL GOBIERNO DEL ESTADO DE CAMPECHE Y LA SEMARNAT A TRAVÉS DE LA SECRETARÍA DE MEDIO AMBIENTE Y APROVECHAMIENTO SUSTENTABLE DEL EJERCICIO FISCAL 2014	SCOTIABANK INVERLAT, S.A.	09000717185
PROGRAMA DE TRATAMIENTO DE AGUAS RESIDUALES (PROTAR) DEL EJERCICIO FISCAL 2014	SCOTIABANK INVERLAT, S.A.	09000717258
PROTECCIÓN Y DESARROLLO INTEGRAL DE LA INFANCIA 2014	SCOTIABANK INVERLAT, S.A.	09000718432
PROGRAMA PARA LA INCLUSIÓN Y LA EQUIDAD EDUCATIVA 2014	SCOTIABANK INVERLAT, S.A.	09000718483
PROGRAMA DE PROMOCIÓN DE LA CULTURA POPULAR, DEL EJERCICIO FISCAL 2014	SCOTIABANK INVERLAT, S.A.	09000718548
PROGRAMA DE FISCALIZACIÓN DEL GASTO FEDERALIZADO (PROFIS) DEL EJERCICIO FISCAL 2014	SCOTIABANK INVERLAT, S.A.	09000718556
CONVENIO DE COORDINACIÓN PARA LA REALIZACIÓN DEL PROYECTO DENOMINADO "PROYECTO FORMACIÓN CULTURAL" DEL EJERCICIO FISCAL 2014	SCOTIABANK INVERLAT, S.A.	09000718572
RECURSOS PROVENIENTES DE CONVENIOS CON EL SISTEMA DIF NACIONAL PARA EL PROGRAMA DE DESARROLLO COMUNITARIO "COMUNIDAD DIFERENTE" DEL EJERCICIO FISCAL 2014	SCOTIABANK INVERLAT, S.A.	09000718599
RECURSOS PROVENIENTES DE CONVENIOS CON EL SISTEMA DIF NACIONAL PARA EL PROGRAMA DE ATENCIÓN A PERSONAS CON DISCAPACIDAD DEL EJERCICIO FISCAL 2014	SCOTIABANK INVERLAT, S.A.	09000720917
RECURSOS PROVENIENTES DE CONVENIOS CON EL SISTEMA DIF NACIONAL PARA EL PROGRAMA "ATENCIÓN A FAMILIAS Y POBLACIÓN VULNERABLE" DEL EJERCICIO FISCAL 2014	SCOTIABANK INVERLAT, S.A.	09000720925



LEY GENERAL DE CONTABILIDAD
GUBERNAMENTAL



Consejo para la Implementación
del Proceso de Armonización
Contable en el Estado de Campeche

TÍTULO V: De la Transparencia y Difusión de la
Información Financiera

13. Norma para establecer la estructura de información de la relación de las cuentas bancarias productivas específicas que se presentan en la cuenta pública, en las cuales se depositen los recursos federales transferidos.

Entidad Federativa/Municipio: Relación de cuentas bancarias productivas específicas Período (anual)		
Fondo, Programa o Convenio	Datos de la Cuenta Bancaria	
	Institución Bancaria	Número de Cuenta
RECURSOS PROVENIENTES DE CONVENIOS CON EL SISTEMA DIF NACIONAL PARA EL PROYECTO DE INFRAESTRUCTURA, REHABILITACIÓN Y/O EQUIPAMIENTO DE ESPACIOS ALIMENTARIOS DEL EJERCICIO FISCAL 2014	SCOTIABANK INVERLAT, S.A.	09000720984
PROGRAMA DE APOYO A LAS CULTURALES MUNICIPALES COMUNITARIAS (PACMYC) DEL EJERCICIO FISCAL 2014	SCOTIABANK INVERLAT, S.A.	09000722235
PROGRAMA SISTEMA INTEGRAL DE CALIDAD EN SALUD (SICALIDAD), DEL EJERCICIO FISCAL 2014	SCOTIABANK INVERLAT, S.A.	09000723800
RAMO 33. FONDO DE SERVICIOS DE SALUD (FASSA) DEL EJERCICIO FISCAL 2014	BANCO MERCANTIL DEL NORTE, S.A.	00208612454
PYME "PROYECTO ESTRATEGICO VALOR AGREGADO Y EMPLEO" MIPYMES	BANCO MERCANTIL DEL NORTE, S.A.	00208612557
PYME PROYECTO "ESTRATÉGICO ALA MIPYME FASE III" FPYME 131202CPR0019362	BANCO MERCANTIL DEL NORTE, S.A.	00208612566
FONDO PYME RED ESTATAL PARA MOVER A MÉXICO CAMPECHE	BANCO MERCANTIL DEL NORTE, S.A.	00211009483
PROVISIONES PARA LA ARMONIZACIÓN CONTABLE 2014	BANCO MERCANTIL DEL NORTE, S.A.	00216712658
PROGRAMA AGUA LIMPIA DEL EJERCICIO FISCAL 2014	BANCO MERCANTIL DEL NORTE, S.A.	00219138183
PROGRAMA FEDERALIZADO CULTURA DEL AGUA DEL EJERCICIO FISCAL 2014	BANCO MERCANTIL DEL NORTE, S.A.	00223831650
RAMO 11.- PROGRAMA BECA DE APOYO A LA PRACTICA INTENSIVA Y AL SERVICIO SOCIAL PARA ESTUDIANTES DE SÉPTIMO Y OCTAVO SEMESTRE DE LAS ESCUELAS PUBLICA (PROBAPISS) DEL EJERCICIO FISCAL 2014	BANCO MERCANTIL DEL NORTE, S.A.	00223831838
RECURSOS DEL ANEXO 30 DEL DECRETO DE PRESUPUESTO DE EGRESOS DE LA FEDERACIÓN, CELEBRADO A ENTRE EL GOBIERNO DEL ESTADO DE CAMPECHE Y LA SEMARNAT A TRAVÉS DE LA SECRETARIA DE MEDIO AMBIENTE Y APROVECHAMIENTO SUSTENTABLE DEL EJERCICIO FISCAL 2014	BANCO MERCANTIL DEL NORTE, S.A.	00226402501
PROGRAMA COMUNIDADES SALUDABLES DEL EJERCICIO FISCAL 2014	BANCO MERCANTIL DEL NORTE, S.A.	00232978025
PROYECTO NÚMERO FNE-140224-C1-2-00045635 CORRESPONDIENTE A LOS RECURSOS DEL FONDO NACIONAL EMPRENDEDOR DEL EJERCICIO FISCAL 2014.	BANCO MERCANTIL DEL NORTE, S.A.	00240096830



LEY GENERAL DE CONTABILIDAD
GUBERNAMENTAL



Consejo para la Implementación
del Proceso de Armonización
Contable en el Estado de Campeche

TÍTULO V: De la Transparencia y Difusión de la
Información Financiera

13. Norma para establecer la estructura de información de la relación de las cuentas bancarias productivas específicas que se presentan en la cuenta pública, en las cuales se depositen los recursos federales transferidos.

Entidad Federativa/Municipio: Relación de cuentas bancarias productivas específicas Período (anual)		
Fondo, Programa o Convenio	Datos de la Cuenta Bancaria	
	Institución Bancaria	Número de Cuenta
ACUERDO DE COORDINACIÓN EN MATERIA MEJORAMIENTO DE LA PRODUCCIÓN Y PRODUCTIVIDAD INDÍGENA, CELEBRADO ENTRE LA COMISIÓN NACIONAL PARA EL DESARROLLO DE LOS PUEBLOS INDÍGENAS Y LA SECRETARÍA DE MEDIO AMBIENTE Y APROVECHAMIENTO SUSTENTABLE DEL EJERCICIO FISCAL 2014, CDI 2014 "EQUIPO Y SUMINISTRO PARA EL DESARROLLO DE LA PRODUCCIÓN APÍCOLA" ACUERDO NO.401/CAMP/PROIN/PPIN/03/2014	BANCO MERCANTIL DEL NORTE, S.A.	00240096933
FONDO NACIONAL EMPRENDEDOR DEL CONVENIO DE COORDINACIÓN PARA EL DESARROLLO DE LA COMPETITIVIDAD DE LA MICRO, PEQUEÑA Y MEDIANA EMPRESA, CORRESPONDIENTE AL PROYECTO ESTRATEGICO PARA ÑA GENERACIÓN DE VALOR E INCREMENTO DE COMPETITIVIDAD DE LAS MICRO, PEQUEÑAS Y MEDIANAS EMPRESAS PRODUCTORAS DE QUESO DEL ESTADO DE CAMPECHE, CON FOLIO FNE-140614-CPAC00064077 CELEBRADO ENTRE EL GOBIERNO DEL ESTADO DE CAMPECHE Y LA SECRETARIA DE ECONOMÍA.	BANCO MERCANTIL DEL NORTE, S.A.	00240096951
PYME "AMPLIACIÓN Y EQUIPAMIENTO DE UNA PLANTA EMPACADORA Y COMERCIALIZADORA DE CARNE" 2014 FOLIO FNE-140613-CPAC-00063872	BANCO MERCANTIL DEL NORTE, S.A.	00240096988
PYME "CONSTRUCCIÓN Y EQUIPAMIENTO DE UNA PLANTA PARA LA ELABORACIÓN DE JUGOS NATURALES" FOLIO 1.3 PAC-FNE-140613-CPAC-00063873	BANCO MERCANTIL DEL NORTE, S.A.	00240096997
PYME "GENERACIÓN DE VALOR E INCREMENTO DE COMPETITIVIDAD" FOLIO FNE-140614-CPAC-00064020	BANCO MERCANTIL DEL NORTE, S.A.	00240097006
RED ESTATAL DE PUNTOS PARA MOVER A MÉXICO EN CAMPECHE 2014, FOLIO FNE-140606-CPAC-00061205	BANCO MERCANTIL DEL NORTE, S.A.	00240097015
PYME INSTALACIÓN Y/O EQUIPAMIENTO SARE CALKINI 2014	BANCO MERCANTIL DEL NORTE, S.A.	00247536308
PYME INSTALACIÓN Y/O EQUIPAMIENTO SARE CHAMPOTÓN 2014	BANCO MERCANTIL DEL NORTE, S.A.	00247536317
PLANTAS PROCESADORAS 2014 -FOLIO FNE-140614-CPAC-00064224	BANCO MERCANTIL DEL NORTE, S.A.	00247536344
FIDEICOMISO DEL SISTEMA DE PROTECCIÓN SOCIAL EN SALUD, CONSTRUCCIÓN DEL CENTRO DE SERVICIOS AMPLIADOS (CESSA) LOCALIDAD DE SEYBAPLAYA 2011	BANCO MERCANTIL DEL NORTE, S.A.	00690510632



LEY GENERAL DE CONTABILIDAD
GUBERNAMENTAL



Consejo para la Implementación
del Proceso de Armonización
Contable en el Estado de Campeche

TÍTULO V: De la Transparencia y Difusión de la
Información Financiera

13. Norma para establecer la estructura de información de la relación de las cuentas bancarias productivas específicas que se presentan en la cuenta pública, en las cuales se depositen los recursos federales transferidos.

Entidad Federativa/Municipio: Relación de cuentas bancarias productivas específicas Período (anual)		
Fondo, Programa o Convenio	Datos de la Cuenta Bancaria	
	Institución Bancaria	Número de Cuenta
SISTEMA DE PROTECCIÓN SOCIAL EN SALUD CONSTRUCCIÓN Y EQUIPAMIENTO DE LOS CENTROS DZITBALCHE, LERMA Y NUEVO PROGRESO 2011. ACUERDO NO.O.I.30 0311	BANCO MERCANTIL DEL NORTE, S.A.	00690510641
ACUERDO SISTEMAS DE PROTECCIÓN SOCIAL EN SALUD DESTINADOS A OBRA NUEVA, SUSTITUCIÓN Y EQUIPAMIENTO DEL CENTRO DE SALUD LOCALIDAD ISLA ARENA, MUNICIPIO DE CALKINÍ	BANCO MERCANTIL DEL NORTE, S.A.	00814702505
CONVENIO CONACULTA MUSEO VIRTUAL ITINERANTE 2013	BANCO MERCANTIL DEL NORTE, S.A.	00877333043
APOYO FINANCIERO DEL SERVICIO EDUCATIVO DENOMINADO TELEBACHILLERATO COMUNITARIO DEL EJERCICIO FISCAL 2014	BANCO MERCANTIL DEL NORTE, S.A.	00898351976

PODER EJECUTIVO
CUENTA PÚBLICA 2014
Formato del Ejercicio y Destino de Gasto Federalizado y Reintegros

Formato del Ejercicio y Destino de Gasto Federalizado y Reintegros				
Del 01/01/2014 al 31/12/2014				
PROGRAMA O FONDO	DESTINO DE LOS RECURSOS	EJERCIDO		REINTEGRO
		DEVENGADO	PAGADO	
PROGRAMA PARA EL DESARROLLO PROFESIONAL DOCENTE PARA EL TIPO SUPERIOR (PRODEP) 2014	GASTO DE OPERACIÓN	12,691,891.77	12,691,891.77	
PROGRAMA PARA EL DESARROLLO PROFESIONAL DOCENTE PARA EL TIPO SUPERIOR (PRODEP) 2014		12,687,960.00	12,687,960.00	
PF PROGRAMA PARA EL DESARROLLO PROFESIONAL DOCENTE PARA EL TIPO SUPERIOR (PRODEP) 2014		3,931.77	3,931.77	
PROGRAMA INTEGRAL DE FORTALECIMIENTO INSTITUCIONAL (PIFI/PIFIT)	INVERSIÓN	38,174,718.95	38,174,718.95	
PROGRAMA DE FORTALECIMIENTO DE LA CALIDAD EN INSTITUCIONES EDUCATIVAS (PROFOCIE) 2014		18,650,488.00	18,650,488.00	
PROGRAMA DE EXPANSIÓN EN LA OFERTA EDUCATIVA DE LOS INSTITUTOS TECNOLOGICOS DESCENTRALIZADOS (PROEXOE) 2014		11,009,000.00	11,009,000.00	
PF PROGRAMA DE EXPANSIÓN EN LA OFERTA EDUCATIVA DE LOS INSTITUTOS TECNOLOGICOS DESCENTRALIZADOS (PROEXOE) 2014		4,647.22	4,647.22	
PROGRAMA DE EXPANSIÓN EN LA OFERTA EDUCATIVA EN EDUCACION MEDIA SUPERIOR Y SUPERIOR 2014		8,500,000.00	8,500,000.00	
PF PROGRAMA DE EXPANSIÓN EN LA OFERTA EDUCATIVA EN EDUCACION MEDIA SUPERIOR Y SUPERIOR 2014		10,583.73	10,583.73	
PROGRAMA DE EDUCACIÓN MEDIA, SUPERIOR Y DE POSGRADO	GASTO DE OPERACIÓN	282,429,642.19	282,429,642.19	
PROGRAMA DE EDUCACIÓN MEDIA, SUPERIOR Y DE POSGRADO 2014		262,470,785.00	262,470,785.00	
PF PROGRAMA DE EDUCACIÓN MEDIA, SUPERIOR Y DE POSGRADO 2014		150,309.19	150,309.19	
PROGRAMA DE EXPANSIÓN EN LA OFERTA EDUCATIVA EN EDUCACIÓN MEDIA SUPERIOR Y SUPERIOR (PROEXOES) 2014		7,394,926.00	7,394,926.00	
FONDO PARA ELEVAR LA CALIDAD DE LA EDUCACIÓN SUPERIOR (FECES) 2014		5,082,320.00	5,082,320.00	
FONDO PARA FORTALECER LA AUTONOMÍA DE GESTIÓN EN PLANTELES DE EDUCACIÓN MEDIA SUPERIOR 2014		100,000.00	100,000.00	
APOYO PARA LAS REFORMAS ESTRUCTURALES 2014		7,231,302.00	7,231,302.00	

CUENTA PUBLICA 2014
Formato del Ejercicio y Destino de Gasto Federalizado y Reintegros

Formato del Ejercicio y Destino de Gasto Federalizado y Reintegros				
Del 01/01/2014 al 31/12/2014				
PROGRAMA O FONDO	DESTINO DE LOS RECURSOS	EJERCIDO		REINTEGRO
		DEVENGADO	PAGADO	
PROGRAMA PARA COORDINAR LA POLÍTICA DE POBLACIÓN	GASTO DE OPERACIÓN	380,000.00	380,000.00	
PROGRAMA DE DERECHOS INDIGENAS, TIPO DE APOYO DERECHO A LA IGUADAD DE GENERO 2014		380,000.00	380,000.00	
SEGURIDAD Y CERTEZA JURÍDICA	INVERSIÓN Y GASTO DE OPERACIÓN	6,971,628.73	6,971,628.73	21,375.22
MODERNIZACIÓN DE LOS CATASTROS Y SU VINCULACIÓN CON LOS REGISTROS PÚBLICOS DE LA PROPIEDAD 2013		4,385,736.89	4,385,736.89	18,263.11
MODERNIZACIÓN DEL REGISTRO PÚBLICO DE LA PROPIEDAD 2013		2,585,891.84	2,585,891.84	3,112.11
PROGRAMA DE INFRAESTRUCTURA BÁSICA PARA LA ATENCIÓN DE LOS PUEBLOS INDÍGENAS (PIBAI)	INVERSIÓN	150,138,089.83	149,708,216.99	
PROGRAMA DE INFRAESTRUCTURA BÁSICA PARA LA ATENCIÓN DE LOS PUEBLOS INDÍGENAS (PIBAI) 2014		150,138,089.83	149,708,216.99	
SISTEMA INTEGRAL DE CALIDAD EN SALUD	GASTO DE OPERACIÓN	1,700,000.00	1,700,000.00	
PROGRAMA SISTEMA INTEGRAL DE CALIDAD EN SALUD 2014 (SICALIDAD)		1,700,000.00	1,700,000.00	
PROGRAMA DE DESARROLLO 360° PYME	INVERSIÓN Y GASTO DE OPERACIÓN	78,892,832.61	78,892,832.61	
INADEM 2014 (INSTITUTO NACIONAL DEL EMPRENDEDOR)		64,485,426.32	64,485,426.32	
PROGRAMA DE ESTIMULOS A LA INVESTIGACION DE DESARROLLO TECNOLÓGICO E INNOVACION 2014		250,000.00	250,000.00	
FONDO PYME 2013		14,136,745.17	14,136,745.17	
PF FONDO PYME 2013		20,661.12	20,661.12	
EDUCACIÓN MEDIA SUPERIOR TECNOLÓGICA	INVERSIÓN Y GASTO DE OPERACIÓN	97,675,386.96	97,675,386.96	
PROGRAMA DE EDUCACIÓN MEDIA SUPERIOR TECNOLÓGICA 2014		97,675,386.96	97,675,386.96	
PROGRAMA DE CAPACITACIÓN PARA EL TRABAJO	GASTO DE OPERACIÓN	52,421,858.66	52,421,858.66	
PROGRAMA DE CAPACITACIÓN PARA EL TRABAJO 2014		52,421,858.66	52,421,858.66	
PRESTACIÓN DE SERVICIOS DE EDUCACIÓN MEDIA SUPERIOR	GASTO DE OPERACIÓN	163,158,504.32	163,158,504.32	
PRESTACIÓN DE SERVICIOS DE EDUCACIÓN MEDIA SUPERIOR 2014		163,158,504.32	163,158,504.32	

CUENTA PÚBLICA 2014
Formato del Ejercicio y Destino de Gasto Federalizado y Reintegros

Formato del Ejercicio y Destino de Gasto Federalizado y Reintegros				
Del 01/01/2014 al 31/12/2014				
PROGRAMA O FONDO	DESTINO DE LOS RECURSOS	EJERCIDO		REINTEGRO
		DEVENGADO	PAGADO	
PROGRAMA DE DESARROLLO RURAL	INVERSIÓN	24,000,000.00	24,000,000.00	3,706.54
PROGRAMA DE DESARROLLO RURAL 2014		24,000,000.00	24,000,000.00	3,706.54
EDUCACIÓN PROFESIONAL TÉCNICA	GASTO DE OPERACIÓN	200,000.00	200,000.00	
APOYO FINANCIERO PARA FORTALECER LA AUTONOMÍA DE GESTIÓN EN PLANTELES DE EDUCACIÓN MEDIA SUPERIOR (PAAGES 2014)		200,000.00	200,000.00	
FONDO DE APORTACIONES PARA LA EDUCACIÓN TECNOLÓGICA Y ADULTOS (FAETA)	GASTO DE OPERACIÓN	86,570,840.34	86,570,840.34	
FONDO DE APORTACIONES PARA LA EDUCACIÓN TECNOLÓGICA Y ADULTOS (FAETA) 2014		86,564,324.01	86,564,324.01	
PF FONDO DE APORTACIONES PARA LA EDUCACIÓN TECNOLÓGICA Y ADULTOS (FAETA) 2014		6,516.33	6,516.33	
ATENCIÓN A LA DEMANDA DE EDUCACIÓN PARA ADULTOS	GASTO DE OPERACIÓN	12,185,481.70	12,180,989.00	
PROGRAMA DE ATENCIÓN A LA DEMANDA DE EDUCACIÓN PARA ADULTOS 2014		12,180,989.00	12,180,989.00	
PF PROGRAMA DE ATENCIÓN A LA DEMANDA DE EDUCACIÓN PARA ADULTOS 2014		4,492.70	0.00	
FONDO DE APORTACIONES PARA EL FORTALECIMIENTO DE LAS ENTIDADES FEDERATIVAS (FAFEF)	INVERSIÓN Y SANEAMIENTO FINANCIERO	218,581,115.55	218,581,115.55	
FONDO DE APORTACIONES PARA EL FORTALECIMIENTO DE LAS ENTIDADES FEDERATIVAS (FAFEF) 2014		216,519,749.63	216,519,749.63	
PF FONDO DE APORTACIONES PARA EL FORTALECIMIENTO DE LAS ENTIDADES FEDERATIVAS (FAFEF) 2014		859,037.89	859,037.89	
FONDO DE APORTACIONES PARA EL FORTALECIMIENTO DE LAS ENTIDADES FEDERATIVAS (FAFEF) 2013		259,127.51	259,127.51	
PF FONDO DE APORTACIONES PARA EL FORTALECIMIENTO DE LAS ENTIDADES FEDERATIVAS (FAFEF) 2013		495,350.39	495,350.39	
FONDO DE APORTACIONES PARA EL FORTALECIMIENTO DE LAS ENTIDADES FEDERATIVAS (FAFEF) OTROS EJERCICIOS		79,588.22	79,588.22	
PF FONDO DE APORTACIONES PARA EL FORTALECIMIENTO DE LAS ENTIDADES FEDERATIVAS (FAFEF) OTROS EJERCICIOS		368,261.91	368,261.91	

CUENTA PÚBLICA 2014
Formato del Ejercicio y Destino de Gasto Federalizado y Reintegros

Formato del Ejercicio y Destino de Gasto Federalizado y Reintegros				
Del 01/01/2014 al 31/12/2014				
PROGRAMA O FONDO	DESTINO DE LOS RECURSOS	EJERCIDO		REINTEGRO
		DEVENGADO	PAGADO	
FONDO DE INFRAESTRUCTURA SOCIAL ESTATAL (FISE), EJERCICIOS ANTERIORES	INVERSIÓN	2,622,425.50	2,622,425.50	
FONDO PARA LA INFRAESTRUCTURA SOCIAL ESTATAL (FISE) 2012		2,016,321.94	2,016,321.94	
PF FONDO PARA LA INFRAESTRUCTURA SOCIAL ESTATAL (FISE) 2012		606,103.56	606,103.56	
PROGRAMA DE REHABILITACIÓN, CONSTRUCCIÓN Y EQUIPAMIENTO DE INFRAESTRUCTURA FÍSICA EDUCATIVA	INVERSIÓN	35,458,795.50	35,458,795.50	
FONDO CONCURSABLE DE INVERSION EN INFRAESTRUCTURA PARA EDUCACION MEDIA SUPERIOR MODALIDAD C (FCIIEMS) 2014		4,938,391.57	4,938,391.57	
PROYECTO PARA LA AMPLIACION DE LA OFERTA EDUCATIVA (PAOE) 2013		9,064,631.82	9,064,631.82	
EXPANSION DE LA OFERTA EDUCATIVA DEL TIPO MEDIO SUPERIOR DE LOS "ODES" 2013		4,426,417.03	4,426,417.03	
FONDO CONCURSABLE DE INVERSION EN INFRAESTRUCTURA PARA EDUCACION MEDIA SUPERIOR MODALIDAD C (FCIIEMS) 2013		10,213,462.74	10,213,462.74	
CONSTRUCCION, AMPLIACION, MANTENIMIENTO Y EQUIPAMIENTO DE LOS SERVICIOS EDUCATIVOS A CARGO DEL INSTITUTO DE CAPACITACION PARA EL TRABAJO 2013		3,270,644.45	3,270,644.45	
FONDO CONCURSABLE DE INVERSION EN INFRAESTRUCTURA PARA EDUCACION MEDIA SUPERIOR MODALIDAD D (FCIIEMS) 2013		648,795.76	648,795.76	
PROGRAMA DE INFRAESTRUCTURA PARA LA EDUCACIÓN MEDIA SUPERIOR 2012		1,054,009.57	1,054,009.57	
FONDO DE APOYO A PLANTELES DE EDUCACION MEDIA SUPERIOR CON NECESIDADES PRIORITARIAS EN INFRAESTRUCTURA OFERTA COMPLEMENTARIA 2011		1,087,302.14	1,087,302.14	
PF FONDO DE APOYO A PLANTELES DE EDUCACION MEDIA SUPERIOR CON NECESIDADES PRIORITARIAS EN INFRAESTRUCTURA OFERTA COMPLEMENTARIA 2011		274,826.96	274,826.96	
PROGRAMA INFRAESTRUCTURA PARA EDUCACIÓN MEDIA SUPERIOR FONDO CONCURSABLE DE INVERSIÓN EN INFRAESTRUCTURA PARA EDUCACIÓN MEDIA SUPERIOR 2011		435,001.43	435,001.43	

CUENTA PÚBLICA 2014
Formato del Ejercicio y Destino de Gasto Federalizado y Reintegros

Formato del Ejercicio y Destino de Gasto Federalizado y Reintegros				
Del 01/01/2014 al 31/12/2014				
PROGRAMA O FONDO	DESTINO DE LOS RECURSOS	EJERCIDO		REINTEGRO
		DEVENGADO	PAGADO	
PF FONDO CONCURSABLE DE INVERSIÓN EN INFRAESTRUCTURA PARA EDUCACIÓN MEDIA SUPERIOR 2010		45,312.03	45,312.03	
PROGRAMA DE ATENCIÓN A FAMILIAS Y POBLACIÓN VULNERABLE	GASTO DE OPERACIÓN	13,300,664.09	13,300,664.09	
PROGRAMA DESARROLLO COMUNITARIO "COMUNIDAD DIFERENTE" 2014		7,837,147.45	7,837,147.45	
PF PROGRAMA DESARROLLO COMUNITARIO "COMUNIDAD DIFERENTE" 2014		13,975.45	13,975.45	
PROGRAMA PARA LA PROTECCIÓN Y DESARROLLO INTEGRAL DE LA INFANCIA 2014		2,587,575.00	2,587,575.00	
PROGRAMA FORTALECIMIENTO A LAS PROCURADURIAS DE LA DEFENSA DEL MENOR Y LA FAMILIA 2014		1,287,500.00	1,287,500.00	
PROGRAMA DE ATENCION PARA PERSONAS CON DISCAPACIDAD 2014		1,319,497.23	1,319,497.23	
PROGRAMA DE ATENCIÓN A FAMILIAS Y POBLACIÓN VULNERABLE 2014		254,968.96	254,968.96	
FONDO DE APORTACIONES MÚLTIPLES PARA LA ASISTENCIA SOCIAL (FAM-AS)	GASTO DE OPERACIÓN	71,892,020.98	71,892,020.98	
FONDO DE APORTACIONES MÚLTIPLES PARA LA ASISTENCIA SOCIAL (FAM-AS) 2014		71,889,275.00	71,889,275.00	
PF FONDO DE APORTACIONES MÚLTIPLES PARA LA ASISTENCIA SOCIAL (FAM-AS) 2014		2,745.98	2,745.98	
PROGRAMA DE PROTECCIÓN Y CUMPLIMIENTO DE LA NORMATIVIDAD AMBIENTAL E IMPULSO A LA PRODUCCIÓN Y DESARROLLO FORESTAL	INVERSIÓN Y GASTO DE OPERACIÓN	150,519,209.69	150,519,209.69	1,176,902.62
CONVENIO DE COORDINACION PARA DAR CUMPLIMIENTO AL CONTENIDO DEL ANEXO 30 DEL PEF 2014			101,505,192.56	605,731.62
PF CONVENIO DE COORDINACION PARA DAR CUMPLIMIENTO AL CONTENIDO DEL ANEXO 30 DEL PEF 2014			24,895.66	18,634.00
CONVENIO DE COORDINACION PARA DAR CUMPLIMIENTO AL PROYECTO "CENTRO INTEGRAL DE RESIDUOS SOLIDOS DEL MUNICIPIO DE CALAKMUL 2014			15,000,000.00	
PF CONVENIO DE COORDINACION PARA DAR CUMPLIMIENTO AL PROYECTO "CENTRO INTEGRAL DE RESIDUOS SOLIDOS DEL MUNICIPIO DE CALAKMUL 2014			294,515.69	

CUENTA PÚBLICA 2014
Formato del Ejercicio y Destino de Gasto Federalizado y Reintegros

Formato del Ejercicio y Destino de Gasto Federalizado y Reintegros				
Del 01/01/2014 al 31/12/2014				
PROGRAMA O FONDO	DESTINO DE LOS RECURSOS	EJERCIDO		REINTEGRO
		DEVENGADO	PAGADO	
CONVENIO ESPECIFICO DE COORDINACION PARA LA EJECUCION DE PROYECTOS DE GESTION DE RESIDUOS SOLIDOS 2014			2,072,543.00	552,537.00
CONVENIO DE COORDINACION PARA LA PRODUCCION Y ENTREGA DE PLANTA FORESTAL 2014 (CONAFOR)			1,789,167.53	
CONVENIO DE COORDINACION PARA MANTENIMIENTO Y REEMBOLSO DE PLANTA FORESTAL 2013 (CONAFOR)			600,929.19	
PROGRAMA DE PREVENCIÓN, COMBATE Y CONTROL DE INCENDIOS FORESTALES 2014			1,620,000.00	
CONVENIO DE COORDINACION PARA DAR CUMPLIMIENTO AL CONTENIDO DEL ANEXO 30 DEL PEF 2013			25,318,551.42	
COMPENSACION AMBIENTAL POR AFECTACIONES DERIVADAS DE LA CONSTRUCCION DE LA LINEA DE TRANSMISION EDZNA-ENTRONQUE ESCARCEGA-TICUL II (2010-2015)			1,031,142.98	
COMPENSACION AMBIENTAL POR AFECTACIONES DERIVADAS DE LA CONSTRUCCION DE LA LINEA DE TRANSMISION ESCARCEGA-XPUJIL (2010-2015)			1,262,271.66	
IMPULSO A LA PRODUCCIÓN APÍCOLA 2014	GASTO DE OPERACIÓN	969,000.00	969,000.00	
PROGRAMA PARA EL MEJORAMIENTO DE LA PRODUCCIÓN Y LA PRODUCTIVIDAD INDÍGENA		969,000.00	969,000.00	
PROGRAMA DE ATENCIÓN E INTEGRACIÓN A LA SOCIEDAD DE LAS PERSONAS CON DISCAPACIDAD	INVERSIÓN	7,774,800.02	7,774,800.02	198,771.88
FONDO PARA LA ACCESIBILIDAD PARA LAS PERSONAS CON DISCAPACIDAD 2014		7,774,800.02	7,774,800.02	198,771.88
EDUCACIÓN MEDIA SUPERIOR Y TÉCNICA	GASTO DE OPERACIÓN	3,883,085.33	3,883,085.33	
TELEBACHILLERATO COMUNITARIO 2014		3,059,553.18	3,059,553.18	
PF TELEBACHILLERATO COMUNITARIO 2014		310.59	310.59	
APOYO FINANCIERO PARA FORTALECER LA AUTONOMÍA DE GESTIÓN EN PLANTELES DE EDUCACIÓN MEDIA SUPERIOR (PAAGES 2014)		50,000.00	50,000.00	
TELEBACHILLERATO COMUNITARIO 2013		773,221.56	773,221.56	
PROGRAMA FORMACIÓN INICIAL Y CONTINUA DE MAESTROS	GASTO DE OPERACIÓN	1,003.71	1,003.71	
PF PROGRAMA DEL SISTEMA NACIONAL DE FORMACIÓN CONTINUA Y SUPERACIÓN PROFESIONAL (PSNFCSP) 2013		1,003.71	1,003.71	

CUENTA PÚBLICA 2014
Formato del Ejercicio y Destino de Gasto Federalizado y Reintegros

Formato del Ejercicio y Destino de Gasto Federalizado y Reintegros				
Del 01/01/2014 al 31/12/2014				
PROGRAMA O FONDO	DESTINO DE LOS RECURSOS	EJERCIDO		REINTEGRO
		DEVENGADO	PAGADO	
PROGRAMA DE PREVENCIÓN Y MANEJO DE RIESGOS SEGURO AGROPECUARIO CATASTRÓFICO EN SU COMPONENTE DE ATENCIÓN A DESASTRES NATURALES EN EL SECTOR AGROPECUARIO Y PESQUERO (CADENA) 2014	GASTO DE OPERACIÓN	22,848,926.42	22,848,926.42	
		22,848,926.42	22,848,926.42	
CONSTRUCCIÓN, MANTENIMIENTO, CONSERVACIÓN Y REHABILITACIÓN DE SISTEMAS DE AGUA POTABLE Y DE ALCANTARILLADO Y SANEAMIENTO (RECURSO ESTATAL)	INVERSIÓN	6,748,187.73	6,748,187.73	2,966,431.60
PROGRAMA NACIONAL HIDRÍCO 2014		1,623,161.27	1,623,161.27	2,966,431.60
PROGRAMA DE DEVOLUCIÓN DE DERECHOS (PRODDER) 2014		5,123,826.69	5,123,826.69	
PROGRAMA DE DEVOLUCIÓN DE DERECHOS (PRODDER) 2013		1,199.77	1,199.77	
PROGRAMA BECA DE APOYO A LA PRÁCTICA INTENSIVA Y AL SERVICIO SOCIAL PARA ESTUDIANTES DE SÉPTIMO Y OCTAVO SEMESTRES DE ESCUELAS NORMALES PÚBLICAS	GASTO DE OPERACIÓN	1,867,643.73	1,867,643.73	
PROGRAMA BECA DE APOYO A LA PRÁCTICA INTENSIVA Y AL SERVICIO SOCIAL PARA ESTUDIANTES DE SÉPTIMO Y OCTAVO SEMESTRE DE LAS ESCUELAS PÚBLICAS (PROBAPISS) 2014		1,867,600.00	1,867,600.00	
PF PROGRAMA DE BECAS DE APOYO A LA PRACTICA INTENSIVA Y SERVICIO SOCIAL 2013		43.73	43.73	
IGUALDAD DE GÉNERO	GASTO DE OPERACIÓN	1,845,700.00	1,845,700.00	
FORTALECIMIENTO DE LA POLÍTICA IGUALDAD DE GÉNERO EN EL SECTOR EDUCATIVO 2014		1,845,700.00	1,845,700.00	
PROGRAMA DE MEJORAMIENTO INSTITUCIONAL DE LAS ESCUELAS NORMALES PÚBLICAS	GASTO DE OPERACIÓN	1,623.83	1,623.83	
PROGRAMA DE MEJORAMIENTO INSTITUCIONAL DE LAS ESCUELAS NORMALES PÚBLICAS (PROMIN) 2013		1,623.83	1,623.83	
PROGRAMA DEL SISTEMA ESTATAL DE FORMACIÓN CONTINUA Y SUPERACIÓN PROFESIONAL DE MAESTROS DE EDUCACIÓN BÁSICA EN SERVICIO	GASTO DE OPERACIÓN	11,198,430.99	11,198,430.99	
PROGRAMA DE ESTÍMULO A LA CALIDAD DOCENTE 2014		9,718,548.00	9,718,548.00	
PROGRAMA PARA EL DESARROLLO PROFESIONAL DOCENTE TIPO BÁSICO (PRODEP 2014)		1,479,786.73	1,479,786.73	

CUENTA PÚBLICA 2014
Formato del Ejercicio y Destino de Gasto Federalizado y Reintegros

Formato del Ejercicio y Destino de Gasto Federalizado y Reintegros				
Del 01/01/2014 al 31/12/2014				
PROGRAMA O FONDO	DESTINO DE LOS RECURSOS	EJERCIDO		REINTEGRO
		DEVENGADO	PAGADO	
PF PROGRAMA DE CAPACITACION AL MAGISTERIO PARA PREVENIR LA VIOLENCIA HACIA LAS MUJERES (PROVIOLEM) 2013		96.26	96.26	
FONDO DE APORTACIONES A LA EDUCACIÓN BÁSICA (FAEB)	GASTO DE OPERACIÓN	3,550,568,652.38	3,550,568,652.38	
FONDO DE APORTACIONES PARA LA EDUCACIÓN BÁSICA Y NORMAL (FAEB) 2014		3,539,832,311.78	3,539,832,311.78	
PF FONDO DE APORTACIONES PARA LA EDUCACIÓN BÁSICA Y NORMAL (FAEB) 2014		7,172,764.49	7,172,764.49	
FONDO DE APORTACIONES PARA LA EDUCACIÓN BÁSICA Y NORMAL (FAEB) 2012		3,563,576.11	3,563,576.11	
PROGRAMA DE EDUCACIÓN BÁSICA PRIMARIA	GASTO DE OPERACIÓN	1,878.06	1,878.06	
PF PROGRAMA REFORMA CURRICULAR EN EDUCACION BASICA 2013		1,878.06	1,878.06	
PROGRAMA DE FORTALECIMIENTO DE LA EDUCACIÓN ESPECIAL Y DE LA INTEGRACIÓN EDUCATIVA DE LOS ALUMNOS CON APTITUDES SOBRESALIENTES	GASTO DE OPERACIÓN	9,700,940.30	9,700,940.30	
PROGRAMA DE FORTALECIMIENTO DE LA CALIDAD EN EDUCACION BÁSICA 2014		9,688,677.00	9,688,677.00	
PF PROGRAMA DE FORTALECIMIENTO DE LA CALIDAD EN EDUCACION BÁSICA 2014		11,080.19	11,080.19	
PF PROGRAMA DE FORTALECIMIENTO DE LA EDUCACIÓN ESPECIAL Y DE LA INTEGRACIÓN EDUCATIVA 2013		1,183.11	1,183.11	
PROGRAMA ESCUELA SIEMPRE ABIERTA	GASTO DE OPERACIÓN	50.99	50.99	
PF PROGRAMA ESCUELA SIEMPRE ABIERTA 2014		50.99	50.99	
PROGRAMA PARA EL FORTALECIMIENTO DEL SERVICIO DE LA EDUCACIÓN TELESECUNDARIA	GASTO DE OPERACIÓN	992.29	992.29	
PF PROGRAMA DE FORTALECIMIENTO PARA LA EDUCACIÓN TELESECUNDARIA 2013		992.29	992.29	
PROGRAMA ESCUELAS DE TIEMPO COMPLETO	GASTO DE OPERACIÓN	247,428,281.08	247,428,281.08	
PROGRAMA ESCUELAS DE TIEMPO COMPLETO 2014		207,757,209.67	207,757,209.67	
PROGRAMA DE ESCUELAS DE TIEMPO COMPLETO 2013		39,578,522.88	39,578,522.88	
PF PROGRAMA DE ESCUELAS DE TIEMPO COMPLETO 2013		92,548.53	92,548.53	

CUENTA PÚBLICA 2014
Formato del Ejercicio y Destino de Gasto Federalizado y Reintegros

Formato del Ejercicio y Destino de Gasto Federalizado y Reintegros				
Del 01/01/2014 al 31/12/2014				
PROGRAMA O FONDO	DESTINO DE LOS RECURSOS	EJERCIDO		REINTEGRO
		DEVENGADO	PAGADO	
PROGRAMA NACIONAL DE LECTURA	GASTO DE OPERACIÓN	3,139,946.00	3,139,946.00	
PROGRAMA PARA LA INCLUSION Y LA EQUIDAD 2014		3,139,946.00	3,139,946.00	
PROGRAMA BECAS DE APOYO A LA EDUCACIÓN BÁSICA DE MADRES JÓVENES Y JÓVENES EMBARAZADAS	GASTO DE OPERACIÓN	2,761,626.19	2,761,626.19	
PROGRAMA NACIONAL DE BECAS 2014		2,761,564.00	2,761,564.00	
PF PROGRAMA DE APOYO A MADRES JÓVENES Y JÓVENES EMBARAZADAS 2013		62.19	62.19	
PROGRAMA ASESOR TÉCNICO PEDAGÓGICO Y PARA LA ATENCIÓN EDUCATIVA A LA DIVERSIDAD SOCIAL, LINGÜÍSTICA Y CULTURAL	GASTO DE OPERACIÓN	1,185.87	1,185.87	
PROGRAMA ASESOR TECNICO PEDAGOGICO Y PARA LA ATENCION EDUCATIVA A LA DIVERSIDAD SOCIAL, LINGÜÍSTICA Y CULTURAL 2013		826.73	826.73	
PROGRAMA DE FORTALECIMIENTO DE ACTIVIDADES DE LA EDUCACION INDIGENA 2013		359.14	359.14	
PROGRAMA DE ESCUELAS SEGURA	GASTO DE OPERACIÓN	2,782,462.71	2,782,462.71	
PROGRAMA DE ESCUELAS SEGURA 2014		2,782,110.00	2,782,110.00	
PF PROGRAMA DE ESCUELAS SEGURA 2013		352.71	352.71	
CONVENIOS CULTURALES	GASTO DE OPERACIÓN	59,969,968.27	59,969,968.27	
PROGRAMA DE GESTION DE LA CULTURA 2014		11,924,519.85	11,924,519.85	
PROMOCIÓN DE LA CULTURA POPULAR 2014		1,517,041.69	1,517,041.69	
IDENTIDAD CULTURAL Y DESARROLLO COMUNITARIO 2014		544,562.20	544,562.20	
EDITORIAL Y FOMENTO A LA LECTURA 2014		3,902,920.61	3,902,920.61	
FORMACIÓN CULTURAL 2014		2,779,947.97	2,779,947.97	
PROGRAMA DE GESTION DE LA CULTURA 2013		11,856,461.16	11,856,461.16	
FORMACIÓN ACADÉMICA PARA LA ORQUESTA SINFÓNICA DE CAMPECHE 2013		3,696,448.60	3,696,448.60	
FORMACIÓN CULTURA 2013		5,719,483.00	5,719,483.00	
EDITORIAL Y FOMENTO A LA LECTURA 2013		2,328,288.96	2,328,288.96	
ENCUENTRO DE LA CULTURA MAYA 2013		999,953.51	999,953.51	
PROMOCIÓN DE LA CULTURA POPULAR 2013		757,246.48	757,246.48	
INDUSTRIAS CULTURALES 2013		1,000,000.00	1,000,000.00	

CUENTA PUBLICA 2014
Formato del Ejercicio y Destino de Gasto Federalizado y Reintegros

Formato del Ejercicio y Destino de Gasto Federalizado y Reintegros				
Del 01/01/2014 al 31/12/2014				
PROGRAMA O FONDO	DESTINO DE LOS RECURSOS	EJERCIDO		REINTEGRO
		DEVENGADO	PAGADO	
PROGRAMA DE FORMACION CULTURAL MUNICIPAL 2013		10,412,268.83	10,412,268.83	
PROGRAMA PROGRAMA DE GESTION DE LA CULTURA 2012		1,127,486.83	1,127,486.83	
FORMACIÓN CULTURAL 2012		333,665.83	333,665.83	
FOMENTO MUSICAL 2012		1,080.00	1,080.00	
CAMPECHE NUEVO AMANECER 2012		50,386.72	50,386.72	
PROYECTO IDENTIDAD CULTURAL PARA EL DESARROLLO COMUNITARIO PARA CAMPECHE Y OAXACA 2012		1,018,206.03	1,018,206.03	
PROGRAMA DE DIFUSIÓN, FORMACIÓN, DESARROLLO CULTURAL Y CÍVICO	GASTO DE OPERACIÓN	1,381,228.00	1,381,228.00	
CONVENIO DE FESTIVALES CULTURALES Y ARTISTICOS 2014		1,381,228.00	1,381,228.00	
PROGRAMA DE PROTECCIÓN CONTRA RIESGOS SANITARIOS Y FORTALECIMIENTO DE LA RED NACIONAL DE LABORATORIOS	GASTO DE OPERACIÓN	5,108,465.63	5,108,465.63	
PROGRAMA DE PROTECCIÓN CONTRA RIESGOS SANITARIOS Y FORTALECIMIENTO DE LA RED NACIONAL DE LABORATORIOS 2014		5,105,657.00	5,105,657.00	
PF PROGRAMA DE PROTECCIÓN CONTRA RIESGOS SANITARIOS Y FORTALECIMIENTO DE LA RED NACIONAL DE LABORATORIOS 2014		2,808.63	2,808.63	
PROGRAMA DE PATRIMONIO CULTURAL	INVERSIÓN	6,916,726.31	6,916,726.31	244,412.56
PROGRAMAS MUNICIPALES DE INFRAESTRUCTURA Y FORMACIÓN CULTURAL 2013		3,762,742.68	3,762,742.68	
PROYECTOS CULTURALES 2012		2,153,293.69	2,153,293.69	244,412.56
PROYECTOS CULTURALES 2011		1,000,689.94	1,000,689.94	
PROGRAMA DE APOYO A LAS CULTURAS MUNICIPALES Y COMUNITARIAS (PACMYC)	GASTO DE OPERACIÓN	1,000,000.00	1,000,000.00	
PROGRAMA DE APOYO A LAS CULTURAS MUNICIPALES Y COMUNITARIAS 2013 (PACMYC)		1,000,000.00	1,000,000.00	
FONDO DE APORTACIONES PARA LOS SERVICIOS DE SALUD (FASSA)	GASTO DE OPERACIÓN	1,244,159,610.59	1,244,159,610.59	
FONDO DE APORTACIONES PARA LOS SERVICIOS DE SALUD (FASSA) 2014		1,239,976,201.93	1,239,976,201.93	
PF FONDO DE APORTACIONES PARA LOS SERVICIOS DE SALUD (FASSA) 2014		265,105.20	265,105.20	

CUENTA PÚBLICA 2014
Formato del Ejercicio y Destino de Gasto Federalizado y Reintegros

Formato del Ejercicio y Destino de Gasto Federalizado y Reintegros				
Del 01/01/2014 al 31/12/2014				
PROGRAMA O FONDO	DESTINO DE LOS RECURSOS	EJERCIDO		REINTEGRO
		DEVENGADO	PAGADO	
FONDO DE APORTACIONES PARA LOS SERVICIOS DE SALUD (FASSA) 2013		3,918,303.46	3,918,303.46	
FIDEICOMISO DEL SISTEMA DE PROTECCIÓN SOCIAL EN SALUD	GASTO DE OPERACIÓN	186,650,351.67	186,650,351.67	
FIDEICOMISO DEL SISTEMA DE PROTECCIÓN SOCIAL EN SALUD 2012		186,650,351.67	138,511,486.78	
FIDEICOMISO DEL SISTEMA DE PROTECCIÓN SOCIAL EN SALUD 2011		48,138,864.89	48,138,864.89	
PROGRAMA DE DESARROLLO HUMANO OPORTUNIDADES	GASTO DE OPERACIÓN	26,177,710.00	26,177,710.00	
PROGRAMA DE DESARROLLO HUMANO OPORTUNIDADES 2014		26,177,710.00	26,177,710.00	
SEGURO POPULAR DE SALUD	GASTO DE OPERACIÓN	343,486,234.99	343,486,234.99	
PROGRAMA SEGURO POPULAR 2014		279,482,153.58	279,482,153.58	
PROGRAMA GASTOS CATASTRÓFICOS 2014		63,925,265.41	63,925,265.41	
PROGRAMA GASTOS CATASTRÓFICOS 2013		78,816.00	78,816.00	
SEGURO MÉDICO SIGLO XXI	GASTO DE OPERACIÓN	1,674,142.72	1,674,142.72	
PROGRAMA SEGURO MÉDICO SIGLO XXI 2014		1,638,862.72	1,638,862.72	
PROGRAMA SEGURO MÉDICO SIGLO XXI 2013		35,280.00	35,280.00	
CARAVANAS DE SALUD	GASTO DE OPERACIÓN	9,529,331.46	9,529,331.46	
PROGRAMA CARAVANAS DE SALUD 2014		9,529,331.46	9,529,331.46	
SERVICIOS DE SALUD, PREVENCIÓN Y ATENCIÓN MÉDICA	GASTO DE OPERACIÓN	651,064.00	651,064.00	
PROGRAMA DE COMUNIDADES SALUDABLES 2014		651,064.00	651,064.00	

CUENTA PÚBLICA 2014
Formato del Ejercicio y Destino de Gasto Federalizado y Reintegros

Formato del Ejercicio y Destino de Gasto Federalizado y Reintegros				
Del 01/01/2014 al 31/12/2014				
PROGRAMA O FONDO	DESTINO DE LOS RECURSOS	EJERCIDO		REINTEGRO
		DEVENGADO	PAGADO	
FORTALECIMIENTO DE ACCIONES DE SALUD PÚBLICA EN LAS ENTIDADES FEDERATIVAS (AFASPE)	GASTO DE OPERACIÓN	53,921,121.96	53,921,121.96	
FORTALECIMIENTO DE ACCIONES DE SALUD PÚBLICA EN LAS ENTIDADES FEDERATIVAS (AFASPE) 2014		53,921,121.96	53,921,121.96	
FORTALECIMIENTO DE LA CALIDAD DE LOS SERVICIOS	GASTO DE OPERACIÓN	49,854,849.90	49,854,849.90	
PROGRAMA DE APOYO PARA FORTALECER LA CALIDAD DE LOS SERVICIOS DE SALUD 2014		49,714,192.00	49,714,192.00	
PF PROGRAMA DE APOYO PARA FORTALECER LA CALIDAD DE LOS SERVICIOS DE SALUD 2014		76,170.83	76,170.83	
PF PROGRAMA DE ATENCIÓN A GRUPOS VULNERABLES 2013		64,487.07	64,487.07	
PROMOCIÓN TURÍSTICA	INVERSIÓN	50,066,661.10	47,598,539.50	665,090.32
PROGRAMA DE DESARROLLO REGIONAL TURÍSTICO SUSTENTABLE (PRODERETUS) 2014		50,066,661.10	47,598,539.50	665,090.32
REINSERCIÓN A LA SOCIEDAD DEL SENTENCIADO, LIBERADO, PRELIBERADO Y ADOLESCENTE DE LOS CENTROS DE REINSERCIÓN Y CENTRO DE INTERNAMIENTO DEL ESTADO	GASTO DE OPERACIÓN	1,970,750.00	1,970,750.00	
REINSERCIÓN A LA SOCIEDAD DEL SENTENCIADO, LIBERADO, PRELIBERADO Y ADOLESCENTE DE LOS CENTROS DE REINSERCIÓN Y CENTRO DE INTERNAMIENTO DEL ESTADO 2014		1,547,250.00	1,547,250.00	
REINSERCIÓN A LA SOCIEDAD DEL SENTENCIADO, LIBERADO, PRELIBERADO Y ADOLESCENTE DE LOS CENTROS DE REINSERCIÓN Y CENTRO DE INTERNAMIENTO DEL ESTADO 2013		423,500.00	423,500.00	
FONDO DE APORTACIONES PARA LA SEGURIDAD PÚBLICA (FASP)	INVERSIÓN Y GASTO DE OPERACIÓN	114,591,429.32	110,748,832.74	
FONDO DE APORTACIONES PARA LA SEGURIDAD PÚBLICA (FASP) 2014		54,590,614.39	51,513,871.51	
PF FONDO DE APORTACIONES PARA LA SEGURIDAD PÚBLICA (FASP) 2014		405,388.49	405,388.49	
FONDO DE APORTACIONES PARA LA SEGURIDAD PÚBLICA (FASP) 2013		49,861,326.43	49,494,069.42	
PF FONDO DE APORTACIONES PARA LA SEGURIDAD PÚBLICA (FASP) 2013		2,508,437.62	2,508,437.62	
FONDO DE APORTACIONES PARA LA SEGURIDAD PÚBLICA (FASP) OTROS EJERCICIOS		6,104,174.19	5,705,577.50	
PF FONDO DE APORTACIONES PARA LA SEGURIDAD PÚBLICA, (FASP) OTROS EJERCICIOS		1,121,488.20	1,121,488.20	

1

CUENTA PÚBLICA 2014
Formato del Ejercicio y Destino de Gasto Federalizado y Reintegros

Formato del Ejercicio y Destino de Gasto Federalizado y Reintegros				
Del 01/01/2014 al 31/12/2014				
PROGRAMA O FONDO	DESTINO DE LOS RECURSOS	EJERCIDO		REINTEGRO
		DEVENGADO	PAGADO	
FISCALIZAR	GASTO DE OPERACIÓN	1,873,176.89	1,873,176.89	
CAPACITACION Y PREFESIONALIZACION EN MATERIA DE ARMONIZACION CONTABLE DE LOS SERVIDORES PUBLICOS 2014		1,873,000.00	1,873,000.00	
PF CAPACITACION Y PREFESIONALIZACION EN MATERIA DE ARMONIZACION CONTABLE DE LOS SERVIDORES PUBLICOS 2014		176.89	176.89	
PROGRAMA DE EDUCACIÓN MEDIA SUPERIOR Y SUPERIOR	INVERSIÓN Y GASTO DE OPERACIÓN	502,954,897.41	502,954,897.41	
PROGRAMA DE EDUCACIÓN MEDIA SUPERIOR Y SUPERIOR 2014		473,994,647.00	473,994,647.00	
PF PROGRAMA DE EDUCACIÓN MEDIA SUPERIOR Y SUPERIOR 2014		131,655.41	131,655.41	
PROGRAMA DE EXPANSIÓN EN LA OFERTA EDUCATIVA EN EDUCACIÓN MEDIA SUPERIOR Y SUPERIOR (PROEXOESS) 2014		12,546,725.00	12,546,725.00	
FONDO PARA ELEVAR LA CALIDAD DE LA EDUCACIÓN SUPERIOR (FECES) 2014		6,463,945.00	6,463,945.00	
FONDO PARA FORTALECER LA AUTONOMÍA DE GESTIÓN EN PLANTELES DE EDUCACIÓN MEDIA SUPERIOR 2014		200,000.00	200,000.00	
APOYO PARA LAS REFORMAS ESTRUCTURALES 2014		9,617,925.00	9,617,925.00	
FONDO DE APORTACIONES MÚLTIPLES (FAM)	INVERSIÓN	153,308,046.40	153,308,046.40	
FONDO DE APORTACIONES MÚLTIPLES (FAM) 2014		122,002,359.14	122,002,359.14	
FONDO DE APORTACIONES MÚLTIPLES (FAM) 2013		28,592,766.80	28,592,766.80	
PF FONDO DE APORTACIONES MÚLTIPLES (FAM) 2013		1,043,809.31	1,043,809.31	
FONDO DE APORTACIONES MÚLTIPLES (FAM) 2012		1,000,610.44	1,000,610.44	
PF FONDO DE APORTACIONES MÚLTIPLES (FAM) 2012		459,688.46	459,688.46	
PF FONDO DE APORTACIONES MÚLTIPLES (FAM) 2011		208,164.39	208,164.39	
PF FONDO DE APORTACIONES MÚLTIPLES (FAM) 2007		647.86	647.86	



CUENTA PÚBLICA 2014
Formato del Ejercicio y Destino de Gasto Federalizado y Reintegros

Formato del Ejercicio y Destino de Gasto Federalizado y Reintegros				
Del 01/01/2014 al 31/12/2014				
PROGRAMA O FONDO	DESTINO DE LOS RECURSOS	EJERCIDO		REINTEGRO
		DEVENGADO	PAGADO	
APAZU (AGUA POTABLE Y ALCANTARILLADO EN ZONAS URBANAS)	INVERSIÓN	248,346,249.53	248,346,249.53	
PROGRAMA DE AGUA POTABLE, ALCANTARILLADO Y SANEAMIENTO EN ZONAS URBANAS (APAZU) 2014		203,204,329.84	203,204,329.84	
PROGRAMA DE AGUA POTABLE, ALCANTARILLADO Y SANEAMIENTO EN ZONAS URBANAS (APAZU) 2013		45,141,919.69	45,141,919.69	
PROSSAPYS (PROGRAMA PARA LA CONSTRUCCIÓN Y REHABILITACIÓN DE SISTEMAS DE AGUA POTABLE Y SANEAMIENTO EN ZONAS RURALES)	INVERSIÓN	41,514,096.98	41,514,096.98	2,859,902.22
PROGRAMA DE AGUA POTABLE Y SANEAMIENTO EN COMUNIDADES RURALES (PROSSAPYS) 2014		41,514,096.98	41,514,096.98	2,859,902.22
PROGRAMA DE AGUA LIMPIA (PAL)	GASTO DE OPERACIÓN	1,192,500.00	1,192,500.00	
PROGRAMA DE AGUA LIMPIA 2014		1,192,500.00	1,192,500.00	
FONDO DE INFRAESTRUCTURA SOCIAL ESTATAL (FISE)	INVERSIÓN	73,948,860.12	73,948,860.12	
FONDO PARA LA INFRAESTRUCTURA SOCIAL ESTATAL (FISE) 2014		73,051,060.13	73,051,060.13	
FONDO PARA LA INFRAESTRUCTURA SOCIAL ESTATAL (FISE) 2013		16,880.00	16,880.00	
PF FONDO PARA LA INFRAESTRUCTURA SOCIAL ESTATAL (FISE) 2013		880,919.99	880,919.99	
OBRAS DE INFRAESTRUCTURA (RAMO 23)	INVERSIÓN Y SANEAMIENTO FINANCIERO	883,993,367.15	880,676,689.89	5,566,018.00
FONDO SUR-SURESTE 2014		16,709,187.55	16,709,187.55	994,025.46
FONDO DE CONTINGENCIAS ECONÓMICAS 2014		340,507,844.13	340,507,844.13	
PF FONDO DE CONTINGENCIAS ECONÓMICAS 2014		349,861.18	349,861.18	
FONDO DE CULTURA 2014		15,639,083.38	12,322,406.12	1,364,938.02
PF FONDO DE CULTURA 2014		28,327.51	28,327.51	293,374.00
FONDO DE INFRAESTRUCTURA DEPORTIVA 2014		30,609,360.00	30,609,360.00	
PF FONDO DE INFRAESTRUCTURA DEPORTIVA 2014		148,394.51	148,394.51	
PROYECTOS DE DESARROLLO REGIONAL 2014		26,707,000.00	26,707,000.00	
PF PROYECTOS DE DESARROLLO REGIONAL 2014		7,869.60	7,869.60	
PROGRAMAS DE DESARROLLO REGIONAL 2014		5,000,000.00	5,000,000.00	
PF PROGRAMAS REGIONALES 2014		2,143.33	2,143.33	

CUENTA PÚBLICA 2014
Formato del Ejercicio y Destino de Gasto Federalizado y Reintegros

Formato del Ejercicio y Destino de Gasto Federalizado y Reintegros				
Del 01/01/2014 al 31/12/2014				
PROGRAMA O FONDO	DESTINO DE LOS RECURSOS	EJERCIDO		REINTEGRO
		DEVENGADO	PAGADO	
FONDO PARA LA ACCESIBILIDAD PARA LAS PERSONAS CON DISCAPACIDAD 2014		7,989.55	7,989.55	
PROYECTOS DE DESARROLLO REGIONAL 2013		170,941,642.48	170,941,642.48	505,775.15
PF PROYECTOS DE DESARROLLO REGIONAL 2013		3,047,030.35	3,047,030.35	1,318,219.00
PROGRAMAS REGIONALES 2013		158,675,713.04	158,675,713.04	561,887.37
PF PROGRAMAS REGIONALES 2013		3,504,627.37	3,504,627.37	527,799.00
PROGRAMAS REGIONALES 2013, ADQUISICIÓN EQUIPO MÉDICO		39,925,281.06	39,925,281.06	
PROGRAMAS REGIONALES 2013, PAVIMENTACIÓN		72,182,012.11	72,182,012.11	
SUBSIDIO A LAS ENTIDADES FEDERATIVAS PARA EL FORTALECIMIENTO DE SUS INSTITUCIONES DE SEGURIDAD PÚBLICA EN MATERIA DE MANDO POLICIAL (SPA)	INVERSIÓN Y GASTO DE OPERACIÓN	47,517,636.46	47,474,441.31	12,919,169.54
SUBSIDIO A LAS ENTIDADES FEDERATIVAS PARA EL FORTALECIMIENTO DE SUS INSTITUCIONES DE SEGURIDAD PÚBLICA EN MATERIA DE MANDO POLICIAL (SPA) 2014		46,953,370.46	46,910,175.31	12,919,169.54
SUBSIDIO A LAS ENTIDADES FEDERATIVAS PARA EL FORTALECIMIENTO DE SUS INSTITUCIONES DE SEGURIDAD PÚBLICA EN MATERIA DE MANDO POLICIAL (SPA) 2013		564,266.00	564,266.00	
SUBSIDIO PARA LA SEGURIDAD DE LOS MUNICIPIOS Y LAS DEMARCACIONES TERRITORIALES DEL DISTRITO FEDERAL (SUBSEMUN)	INVERSIÓN Y GASTO DE OPERACIÓN	38,913,114.97	38,913,114.97	2,064,332.55
SUBSIDIO PARA LA SEGURIDAD DE LOS MUNICIPIOS Y LAS DEMARCACIONES TERRITORIALES DEL DISTRITO FEDERAL (SUBSEMUN) 2014		38,524,737.45	38,524,737.45	1,975,262.55
PF SUBSIDIO PARA LA SEGURIDAD DE LOS MUNICIPIOS Y LAS DEMARCACIONES TERRITORIALES DEL DISTRITO FEDERAL (SUBSEMUN) 2014		30,785.52	30,785.52	89,070.00
SUBSIDIO PARA LA SEGURIDAD DE LOS MUNICIPIOS Y LAS DEMARCACIONES TERRITORIALES DEL DISTRITO FEDERAL (SUBSEMUN) 2013		357,592.00	357,592.00	
RECAUDACIÓN HACENDARIA	GASTO DE OPERACIÓN	7,875,258.00	7,875,258.00	
PROGRAMA PARTICIPA CON CIVISMO 2014		7,875,258.00	7,875,258.00	
PROGRAMA NACIONAL DE INGLÉS EN EDUCACIÓN BÁSICA "PNIEB"	GASTO DE OPERACIÓN	2,570.63	2,570.63	
PF PROGRAMA NACIONAL DE INGLÉS EN EDUCACIÓN BÁSICA "PNIEB" 2013		2,570.63	2,570.63	

CUENTA PÚBLICA 2014
Formato del Ejercicio y Destino de Gasto Federalizado y Reintegros


Formato del Ejercicio y Destino de Gasto Federalizado y Reintegros				
Del 01/01/2014 al 31/12/2014				
PROGRAMA O FONDO	DESTINO DE LOS RECURSOS	EJERCIDO		REINTEGRO
		DEVENGADO	PAGADO	
FISCALIZACIÓN DE LOS RECURSOS PÚBLICOS EJERCIDOS CONFORME A LA NORMATIVIDAD Y LEGISLACIÓN APLICABLE	GASTO DE OPERACIÓN	7,989.55	7,989.55	
FONDO PARA LA ACCESIBILIDAD PARA LAS PERSONAS CON DISCAPACIDAD 2014		7,989.55	7,989.55	
PROGRAMA DE EDUCACIÓN SUPERIOR TECNOLÓGICA EN LA ZONA NORTE DEL ESTADO DE CAMPECHE	INVERSIÓN	14,006,069.10	14,006,069.10	
PROGRAMA DE EXPENSIÓN EN LA OFERTA EDUCATIVA EN EDUCACIÓN MEDIA SUPERIOR Y SUPERIOR 2014		6,500,000.00	6,500,000.00	
PF PROGRAMA DE EXPENSIÓN EN LA OFERTA EDUCATIVA EN EDUCACIÓN MEDIA SUPERIOR Y SUPERIOR 2014		6,069.10	6,069.10	
PROGRAMA DE EDUCACIÓN SUPERIOR TECNOLÓGICA EN LA ZONA NORTE DEL ESTADO DE CAMPECHE (ITESCAM) 2013		7,500,000.00	7,500,000.00	
APOYO A MUNICIPIOS	INVERSIÓN Y GASTO DE OPERACIÓN	50,952,822.12	50,952,822.12	
FONDO DE PAVIMENTACIÓN, ESPACIOS DEPORTIVOS, ALUMBRADO PÚBLICO Y REHABILITACIÓN DE INFRAESTRUCTURA EDUCATIVA PARA MUNICIPIOS Y DEMARCACIONES TERRITORIALES 2014 (FOPEDARIE)		50,049,900.00	50,049,900.00	
PF FONDO DE PAVIMENTACIÓN, ESPACIOS DEPORTIVOS, ALUMBRADO PÚBLICO Y REHABILITACIÓN DE INFRAESTRUCTURA EDUCATIVA PARA MUNICIPIOS Y DEMARCACIONES TERRITORIALES 2014 (FOPEDARIE)		142,385.22	142,385.22	
PROGRAMA CULTURA DEL AGUA 2014		650,000.00	650,000.00	
SUBSIDIOS FEDERALES DERIVADO DE LA RECAUDACIÓN PROVENIENTE DEL DERECHO POR EL ACCESO A LOS MUSEOS, MONUMENTOS Y ZONAS ARQUEOLÓGICAS 2014		33,431.00	33,431.00	
SUBSIDIOS FEDERALES DERIVADO DE LA RECAUDACIÓN PROVENIENTE DEL DERECHO POR EL ACCESO A LOS MUSEOS, MONUMENTOS Y ZONAS ARQUEOLÓGICAS 2013		77,105.90	77,105.90	
FONDO DE APORTACIONES PARA INFRAESTRUCTURA SOCIAL MUNICIPAL (FAISM)	INVERSIÓN	530,066,992.00	530,066,992.00	
FONDO DE APORTACIONES PARA INFRAESTRUCTURA SOCIAL MUNICIPAL (FAISM) 2014		530,066,992.00	530,066,992.00	


CUENTA PÚBLICA 2014
Formato del Ejercicio y Destino de Gasto Federalizado y Reintegros

Formato del Ejercicio y Destino de Gasto Federalizado y Reintegros				
Del 01/01/2014 al 31/12/2014				
PROGRAMA O FONDO	DESTINO DE LOS RECURSOS	EJERCIDO		REINTEGRO
		DEVENGADO	PAGADO	
FONDO DE APORTACIONES PARA EL FORTALECIMIENTO DE MUNICIPIOS (FORTAMUN)	INVERSIÓN Y GASTO DE OPERACIÓN	432,746,171.00	432,746,171.00	
FONDO DE APORTACIONES PARA EL FORTALECIMIENTO DE MUNICIPIOS (FORTAMUN) 2014		432,746,171.00	432,746,171.00	
FONDO PARA LA ZONA FEDERAL MARÍTIMO TERRESTRE (ZOFEMAT)	GASTO DE OPERACIÓN	921,560.00	921,560.00	
PROGRAMA FONDO PARA LA VIGILANCIA, ADMINISTRACION, MANTENIMIENTO, PRESERVACION DE LA ZONA FEDERAL MARITIMO TERRESTRE (ZOFEMAT) 2014		689,331.00	689,331.00	
PROGRAMA FONDO PARA LA VIGILANCIA, ADMINISTRACION, MANTENIMIENTO, PRESERVACION DE LA ZONA FEDERAL MARITIMO TERRESTRE (ZOFEMAT) 2013		232,229.00	232,229.00	
PROGRAMA DE APOYO A LA ENTIDAD EN EL MARCO DEL PROGRAMA NACIONAL DE PREVENCIÓN DEL DELITO	INVERSIÓN Y GASTO DE OPERACIÓN	27,542,306.30	27,498,093.05	14,696,290.79
PROGRAMA NACIONAL DE PREVENCIÓN DEL DELITO 2014 (PRONAPRED)		27,542,306.30	27,498,093.05	14,696,290.79
PROGRAMA HÁBITAT	GASTO DE OPERACIÓN	300,000.00	300,000.00	5,087,823.00
PROGRAMA HÁBITAT 2014		300,000.00	300,000.00	5,087,823.00
SUBSIDIO PARA LA REFORMA PENAL	INVERSIÓN	20,687,674.50	20,687,674.50	52,390.18
SUBSIDIO PARA LA REFORMA DEL SISTEMA DE JUSTICIA PENAL 2014		19,729,759.33	19,729,759.33	52,390.18
SUBSIDIO PARA LA REFORMA DEL SISTEMA DE JUSTICIA PENAL 2013		840,539.13	840,539.13	
PF SUBSIDIO PARA LA REFORMA DEL SISTEMA DE JUSTICIA PENAL 2013		117,376.04	117,376.04	
PROGRAMA PARA LA FISCALIZACIÓN DEL GASTO FEDERALIZADO (PROFIS)	GASTO DE OPERACIÓN	6,590,291.40	6,590,291.40	
PROGRAMA PARA LA FISCALIZACIÓN DEL GASTO FEDERALIZADO (PROFIS) 2014		6,586,895.00	6,586,895.00	
PF PROGRAMA PARA LA FISCALIZACIÓN DEL GASTO FEDERALIZADO (PROFIS) 2014		3,396.40	3,396.40	
ESTÍMULOS AL DESEMPEÑO DEL PERSONAL DOCENTE (ESDEPED)	GASTO DE OPERACIÓN	11,883,082.00	11,883,082.00	
PROGRAMA DE ESTÍMULOS AL DESEMPEÑO DEL PERSONAL DOCENTE (ESDEPED) 2014		11,883,082.00	11,883,082.00	

CUENTA PUBLICA 2014
Formato del Ejercicio y Destino de Gasto Federalizado y Reintegros

Formato del Ejercicio y Destino de Gasto Federalizado y Reintegros				
Del 01/01/2014 al 31/12/2014				
PROGRAMA O FONDO	DESTINO DE LOS RECURSOS	EJERCIDO		REINTEGRO
		DEVENGADO	PAGADO	
PROGRAMA DE TRATAMIENTO DE AGUAS RESIDUALES	INVERSIÓN	14,166,218.42	14,166,218.42	10,541,778.93
PROGRAMA DE TRATAMIENTO DE AGUAS RESIDUALES (PROTAR) 2014		9,924,375.63	9,924,375.63	383,675.36
PROGRAMA DE TRATAMIENTO DE AGUAS RESIDUALES (PROTAR) 2013		4,241,842.79	4,241,842.79	10,158,103.57
FONDO PARA LA PREVENCIÓN DE DESASTRES NATURALES	GASTO DE OPERACIÓN	1,483,403.60	1,483,403.60	
FONDO PARA LA PREVENCIÓN DE DESASTRES NATURALES 2011		1,483,403.60	1,483,403.60	
GRAN TOTAL:		10,643,393,525.45	10,633,244,356.07	


C.P. TIRSO A. R DE LA GALA GÓMEZ
 SECRETARIO DE FINANZAS


ING. C. RAFAEL VALLE CAMBRANIS
 SUBSECRETARIO DE PROGRAMACIÓN
 Y PRESUPUESTO