

GOBIERNO DEL ESTADO DE CAMPECHE



CUENTA PÚBLICA 2014

TOMO I. RESULTADOS GENERALES E INFORMACIÓN
CONSOLIDADA DEL GOBIERNO DEL ESTADO

RESULTADOS GENERALES



Ciudad de San Francisco de Campeche, Campeche a 10 de abril de 2015.

CIUDADANO
ING. RAMÓN GABRIEL OCHOA PEÑA
PRESIDENTE DE LA JUNTA DE GOBIERNO Y ADMINISTRACIÓN
DEL HONORABLE CONGRESO DEL ESTADO
Presente.

En cumplimiento a lo dispuesto en el artículo 54, Fracción XXII de la Constitución Política del Estado de Campeche y artículo 51 de la Ley de Control Presupuestal y Responsabilidad Hacendaria del Estado de Campeche; por este conducto le hago llegar a ese Honorable Congreso, dentro del plazo de ley, la Cuenta Pública Estatal, correspondiente al ejercicio fiscal 2014.

Reitero a usted mi distinguida consideración.


Atentamente

Sufragio Efectivo, No Reelección

El Gobernador Constitucional del Estado de Campeche

PODER LEGISLATIVO


LIC. FERNANDO EUTIMIO ORTEGA BERNES


RECIBIDO
SECRETARÍA GENERAL
HORA



2015 Año de José María Morelos y Pavón

Asunto: Cuenta Pública 2014
San Francisco de Campeche, Cam. a 9 de abril de 2015.

SECRETARÍA DE FINANZAS,
DESPACHO DEL SECRETARIO
Calle 8 Núm. 325, entre 63 y 65
Centro Histórico
C.P. 24000, San Francisco
de Campeche, Campeche.
T: (981) 81 192 00
Ext. 27225

LIC. FERNANDO EUTIMIO ORTEGA BERNES
GOBERNADOR CONSTITUCIONAL DEL ESTADO
Presente.

En atención a lo dispuesto en el artículo 54 fracción XXII de la Constitución Política del Estado de Campeche y 51 de la ley de Control Presupuestal y Responsabilidad Hacendaria del Estado de Campeche, anexo al presente, le envío para su superior consideración la Cuenta Pública Estatal correspondiente al ejercicio fiscal 2014, así como el oficio que acompañará ésta para su remisión al Poder Legislativo del Estado.

Atentamente
El Secretario de Finanzas del Gobierno
del Estado de Campeche

C.P. Tirso Agustín Rodríguez de la Gala Gómez

ÍNDICE



Í N D I C E	PÁGINA
<h1>TOMO I</h1>	
<h2>RESULTADOS GENERALES</h2>	
I.- PRESENTACIÓN	3
II.- ENTORNO ECONÓMICO NACIONAL Y ESTATAL	8
A.- PANORAMA ECONÓMICO NACIONAL	9
B.- PANORAMA ECONÓMICO ESTATAL	17
III.- RESULTADOS DE LAS FINANZAS PÚBLICAS DEL ESTADO	26
A.- POLÍTICA DE INGRESOS	27
B.- INGRESOS DE FUENTES LOCALES	39
1.- INGRESOS TRIBUTARIOS	40
2.- INGRESOS NO TRIBUTARIOS	51
C.- INGRESOS DE ORIGEN FEDERAL	68
1.- PARTICIPACIONES	70
2.- FONDOS DE APORTACIONES FEDERALES	74
3.- CONVENIOS O PROGRAMAS ENTRE EL GOBIERNO FEDERAL Y EL ESTADO	75
D.- INGRESOS DERIVADOS DE FINANCIAMIENTOS	88
E.- POLÍTICA DE GASTO	89
F.- EGRESOS EN CLASIFICACIÓN ECONÓMICA	92
1.- EGRESOS ESTATALES	93
2.- EGRESOS FEDERALIZADOS	113

Í N D I C E	PÁGINA
G.- CLASIFICACIÓN FUNCIONAL DEL GASTO	117
H.- DISTRIBUCIÓN DEL GASTO PÚBLICO POR EJES ESTRATÉGICOS	141
I.- FONDOS DE APORTACIONES FEDERALES (RAMO 33)	221
J.- CONVENIOS O PROGRAMAS ENTRE EL GOBIERNO FEDERAL Y EL ESTADO	272
K.- POLÍTICA DE DEUDA	352
L.- INDICADORES DE GESTIÓN	362
<p style="text-align: center;">ESTADOS CONSOLIDADOS DEL ESTADO DE CAMPECHE</p>	
INTRODUCCIÓN	
ESTADO DE SITUACIÓN FINANCIERA	
ESTADO DE ACTIVIDADES	
ESTADO DE VARIACIÓN EN LA HACIENDA PÚBLICA	
ESTADO DE CAMBIOS EN LA SITUACIÓN FINANCIERA	
ESTADO DE FLUJOS DE EFECTIVO	
NOTAS A LOS ESTADOS FINANCIEROS	

PRESENTACIÓN



I.- PRESENTACIÓN

Con base a lo dispuesto en el Artículo 54, Fracción XXII de la Constitución Política del Estado de Campeche, que otorga a la H. Legislatura la facultad de revisar, fiscalizar y calificar la Cuenta Pública del Estado, así como para cumplir con lo establecido en la Ley de Control Presupuestal y Responsabilidad Hacendaria del Estado de Campeche en su Artículo 51, el C. Gobernador Constitucional del Estado Libre y Soberano de Campeche, presenta la Cuenta de la Hacienda Pública Estatal correspondiente al período comprendido del 1º de enero al 31 de diciembre de 2014.

En estricto apego a los artículos 52, 53 y 54 de la Ley General de Contabilidad Gubernamental, y al Acuerdo, publicado en el Diario Oficial de la Federación el 31 de diciembre de 2013 y 06 de octubre de 2014, por el que se armoniza la estructura de las cuentas públicas y a la Norma en materia de consolidación de Estados Financieros y demás información contable, adicionado y emitido respectivamente por el Consejo Nacional de Armonización Contable (CONAC), la Cuenta Pública que se presenta obedece a la estructura y contenidos establecidos en los ordenamientos antes señalados

Con el fin de informar a los ciudadanos y autoridades sobre los resultados de la gestión pública se presenta este documento; que contiene el análisis entre lo presupuestado y lo ejercido, mediante el cual se presentan la Ley de Ingresos y del Presupuesto de Egresos, los resultados logrados en el ejercicio y el detalle sobre el uso y aprovechamiento de los bienes patrimoniales.

A través, de la Cuenta Pública se satisface la obligación constitucional de someter a las legislatura los resultados obtenidos en el ejercicio presupuestario con el fin de contribuir a una mejor rendición de cuentas y a elevar la transparencia en la gestión financiera gubernamental en la que el Ejecutivo del Estado da a conocer los resultados anuales definitivos; asimismo, contienen las directrices emitidas por el CONAC y el Consejo de Implementación del Proceso de Armonización Contable (CIPACAM) de la forma y términos en que los entes públicos deben emitir su información.

De esta forma, para que el Órgano de Fiscalización del Estado y la H. Legislatura formulen un correcto juicio en la emisión del dictamen sobre el resultado de los ingresos y la ejecución del gasto público del presente ejercicio y puedan evaluar los resultados, alcances e impacto de las acciones del Gobierno, se presentan las cifras correspondientes al período que data del 1 de enero al 31 de diciembre de 2014. Dicha información permitirá verificar que los recursos públicos son aplicados con apego a la normatividad.

En este sentido, se presentan los resultados obtenidos en la Cuenta Pública del Estado, correspondiente al Ejercicio 2014, con la siguiente estructura:

TOMO I Resultados Generales y Estados Consolidados del Estado de Campeche

TOMO II Poder Ejecutivo

TOMO II Poder Legislativo

TOMO V Poder Judicial

TOMO V Órganos Autónomos

TOMO VI Sector Paraestatal

En el **TOMO I**, presenta los Resultados Generales del Gobierno del Estado con los objetivos y prioridades definidas en el Plan Estatal de Desarrollo y se integra por los siguientes apartados: Entorno Económico, Política de Ingresos, Política de Gasto, Deuda Pública e Indicadores de Gestión. De igual manera, contiene información contable consolidada del Poder Ejecutivo, Legislativo, Judicial y los Órganos Autónomos.

El **TOMO II** Poder Ejecutivo, presenta la información contable del Poder Ejecutivo, así como la información presupuestaria, programática y anexos.

En el **TOMO III** Poder Legislativo, se reporta información contable, presupuestaria y programática del H. Congreso del Estado, y la Auditoría Superior del Estado, junto con el anexo que contiene la relación de bienes que componen su patrimonio en cumplimiento al Artículo 23, último párrafo, de la Ley General de Contabilidad Gubernamental, así como información adicional que proporcionan los entes públicos.

El **TOMO IV** Poder Judicial, contiene información contable, presupuestaria y programática del H. Tribunal Superior de Justicia del Estado de Campeche junto con el anexo que contiene la relación de bienes que componen su patrimonio en cumplimiento al Artículo 23, último párrafo, de la Ley General de Contabilidad Gubernamental, así como información adicional que proporcionan los entes públicos.

En el **TOMO V** Órganos Autónomos, se presenta información contable, presupuestaria y programática del Instituto Estatal Electoral del Estado de Campeche, la Comisión de Derechos Humanos del Estado de Campeche, la Comisión de Transparencia y Acceso a la Información Pública del Estado de Campeche, la Universidad Autónoma de Campeche, La Universidad Autónoma del Carmen, el Instituto Campechano y el Tribunal Electoral del Estado de Campeche, junto con el anexo que contiene la relación de bienes que componen su patrimonio en cumplimiento al Artículo 23, último párrafo, de la Ley General de Contabilidad Gubernamental, así como información adicional que proporcionan los entes públicos.

El **TOMO VI** Sector Paraestatal, atendiendo al Acuerdo por el que se armoniza la estructura de las Cuentas Públicas publicado en el Diario Oficial de la Federación el 30 de diciembre de 2013 y adición al 6 de octubre de 2014, contiene un apartado conforme la Clasificación Administrativa publicada en el Diario Oficial de la Federación el 7 de julio de 2011. Cabe señalar que, en cada subapartado se presenta la información contable, presupuestaria y programática de cada ente público junto con el anexo que contiene la relación de bienes que componen su patrimonio en cumplimiento al Artículo 23, último párrafo, de la Ley General de Contabilidad Gubernamental así como información adicional que proporcionan cada uno de los entes públicos del Sector Paraestatal.

Cabe señalar, que en coordinación con la Auditoría Superior del Estado, la Secretaría de Contraloría y la Secretaría de Finanzas se llevó a cabo la difusión de la normatividad emitida por el Consejo Nacional de Armonización Contable, así como reuniones de trabajo y talleres de capacitación con los entes públicos del Estado relativo a la forma de presentación de la Cuenta Pública Armonizada de 2014; y con el esfuerzo coordinado entre los poderes Legislativo, Judicial y Ejecutivo, de los Órganos Autónomos así como de las entidades del Sector Paraestatal, se ha logrado generar la presente Cuenta Pública Armonizada.

Por lo antes expuesto, me reitero a la disposición del Honorable Congreso del Estado, para que cuando así lo considere, se amplíe la información presentada en la Cuenta Pública de Enero a Diciembre de 2014.

Ciudad de San Francisco de Campeche, Campeche a 9 de abril de 2015

El Secretario de Finanzas del Gobierno del Estado de Campeche



C.P. TIRSO AGUSTÍN RODRÍGUEZ DE LA GALA GÓMEZ

ENTORNO ECONÓMICO NACIONAL Y ESTATAL



II.- ENTORNO ECONÓMICO NACIONAL Y ESTATAL

El “Entorno Económico Nacional y Estatal”, está orientado a presentar los principales indicadores macroenómicos observados, que de alguna forma confluyen en el aspecto financiero del Estado, de manera particular lo relativo a los ingresos provenientes de participaciones federales, debido a su correlación con la recaudación de los impuestos federales y el Derecho Ordinario Sobre Hidrocarburos.

Asimismo, indicadores como el PIB, los relativos a población y ocupación, marginación y pobreza, entre otros, permiten orientar y en su caso, corregir las políticas públicas y los programas establecidos en el presupuesto de egresos, con la finalidad de mejorar las condiciones de vida de los campechanos que redunden en el progreso del Estado.

A.- PANORAMA ECONÓMICO NACIONAL

PRODUCTO INTERNO BRUTO:

La última publicación oficial del PIB por Entidad Federativa publicada por el INEGI, corresponde al Ejercicio 2013, los cuales se derivan del Sistema de Cuentas Nacionales de México, y se presentan con desagregaciones en valores corrientes, a precios constantes, índices de precios implícitos e índices de volumen físico.

En terminos nominales, el Distrito Federal, Estado de México, Nuevo León, Jalisco, Veracruz, Campeche, Guanajuato, Coahuila, Puebla y Tabasco, aportaron de manera conjunta el 63.2% del PIB nacional a precios básicos en 2013.

En las actividades secundarias (sector industrial), las principales aportaciones fueron observadas en Campeche, Estado de México, Nuevo León, Tabasco, Veracruz, Jalisco, Distrito Federal, Coahuila, Guanajuato, Sonora, Puebla y Tamaulipas con 71.4 por ciento.

Actividad económica total											
<i>Milanes de pesos a precios corrientes</i>											
Entidad Federativa	2003	2004	2005	2006	2007	2008	2009	2010	2011	2012 ^M	2013 ^N
Nacional	7,302,821	8,299,895	9,028,899	10,120,903	10,962,144	11,941,199	11,568,456	12,723,475	14,021,257	15,117,804	15,447,556
Aguascalientes	77,477	87,453	94,369	107,450	121,726	127,432	128,097	140,853	150,984	163,232	174,172
Baja California	243,742	275,513	298,036	334,570	353,974	371,519	358,711	370,359	396,318	428,122	437,682
Baja California Sur	46,975	56,751	65,043	73,482	82,629	91,013	92,288	97,340	106,125	111,768	117,252
Campeche	351,553	474,036	562,882	621,116	661,525	753,115	543,843	614,132	762,977	771,886	710,020
Coahuila	245,203	275,573	291,838	323,795	351,897	381,451	346,587	410,328	465,111	511,974	514,575
Colima	44,426	47,973	51,421	56,907	63,239	69,265	67,619	72,721	80,830	87,072	90,700
Chiapas	139,153	149,193	159,427	178,959	186,773	207,209	207,838	234,265	256,440	273,726	273,454
Chihuahua	214,439	240,616	262,985	297,709	321,738	346,717	331,755	351,184	375,223	417,200	437,906
Distrito Federal	1,344,138	1,464,607	1,610,081	1,770,827	1,899,539	2,029,147	2,034,273	2,168,903	2,323,961	2,473,632	2,580,541
Durango	96,275	105,885	112,143	121,961	133,110	142,855	144,867	153,985	171,138	184,045	191,576
Guanajuato	292,701	326,882	335,546	389,015	403,837	447,309	436,671	482,971	535,642	586,315	617,325
Guerrero	118,650	133,855	142,030	153,418	167,194	174,153	180,715	197,175	205,423	218,502	226,236
Hidalgo	113,346	135,063	133,954	162,057	170,124	188,285	179,057	205,030	224,906	252,874	252,212
Jalisco	478,592	529,520	570,286	631,402	695,338	747,500	729,333	800,178	872,257	946,896	988,917
México	673,821	745,065	816,021	899,014	979,529	1,058,285	1,070,911	1,191,185	1,290,169	1,391,856	1,444,357
Michoacán	174,752	195,358	209,184	229,945	254,827	282,029	273,869	297,543	333,300	349,599	361,255
Morelos	98,154	105,437	113,570	121,042	130,264	133,498	134,621	149,285	163,500	177,908	184,535
Nayarit	47,178	54,859	58,989	64,511	68,885	77,997	78,446	86,059	92,378	96,958	102,571
Nuevo León	488,550	564,907	619,801	708,358	788,862	846,454	813,116	909,545	996,124	1,079,115	1,103,543
Oaxaca	121,990	139,268	136,019	165,036	167,258	183,905	179,692	199,699	222,110	246,412	244,669
Puebla	242,096	263,525	291,674	320,248	341,977	373,445	366,427	402,702	442,933	490,972	499,753
Querétaro	125,148	143,405	160,742	181,257	202,436	223,119	225,553	249,251	277,261	305,887	321,858
Quintana Roo	106,338	119,664	130,582	144,168	163,167	179,545	178,655	189,536	203,680	225,992	239,407
San Luis Potosí	131,791	152,064	166,390	187,468	201,132	220,475	220,162	243,995	269,390	295,306	300,694
Sinaloa	156,309	180,616	191,691	206,006	230,980	257,363	257,476	274,444	285,103	313,109	324,224
Sonora	187,402	212,290	238,243	278,892	301,557	326,904	319,449	355,521	405,813	443,650	468,661
Tabasco	148,670	186,296	226,128	267,452	304,138	367,560	327,397	391,526	500,795	523,981	488,756
Tamaulipas	239,039	271,254	297,697	329,038	354,031	390,301	372,470	400,283	424,717	448,064	457,863
Tlaxcala	43,484	49,459	49,123	55,533	59,080	65,221	64,850	70,714	77,179	84,209	87,013
Veracruz	347,854	407,978	432,091	513,036	554,744	613,921	613,470	683,989	735,591	815,359	815,466
Yucatán	106,316	116,035	131,936	145,308	157,954	172,135	177,600	191,376	203,785	220,310	229,330
Zacatecas	57,260	66,294	69,178	81,020	88,680	98,073	113,738	137,398	170,095	182,072	161,031

INDICADOR GLOBAL DE LA ACTIVIDAD ECONÓMICA (IGAE)

Por otra parte, otro indicador sustantivo de la medición de la economía del país es el IGAE, el cual permite conocer y dar seguimiento a la evolución del sector real de la economía en el corto plazo. Para el cálculo del IGAE se utiliza el esquema conceptual y metodológico de las Cuentas de bienes y servicios del Sistema de Cuentas Nacionales de México (SCNM), mismo que sigue el cálculo trimestral del Producto Interno Bruto (PIB) y mensual del indicador de la Actividad Industrial; así como la clasificación por actividades económicas y las fuentes de información que cuentan con una gran oportunidad mensual, garantizando con ello, la compatibilidad entre los productos de corto plazo.

En su comparación anual, el IGAE aumentó 2.3% en términos reales durante 2014, respecto al 2013. Dicho comportamiento se debió al crecimiento de sus tres grandes grupos de actividades.

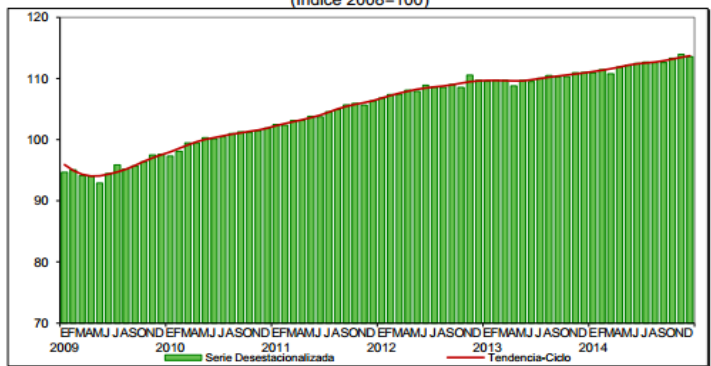
Las Actividades Primarias crecieron 2.4% a tasa anual durante el último mes del año pasado como consecuencia del aumento registrado en la Agricultura, principalmente.

En cuanto a la producción de las Actividades Secundarias (Minería; Generación, transmisión y distribución de energía eléctrica, suministro de agua y de gas por ductos al consumidor final; Construcción, e Industrias manufactureras), ésta aumentó 2.0% en términos reales durante diciembre de 2014 con relación al mismo mes de un año antes.

Las Actividades Terciarias presentaron un incremento de 2.5% a tasa anual en el mes en cuestión, producto del desempeño favorable del Comercio; Servicios inmobiliarios; Educativos; Actividades bursátiles, cambiarias y de inversión financiera; Autotransporte de carga; Servicios de alojamiento temporal; Servicios personales; de Apoyo a los negocios y manejo de desechos y servicios de remediación; Transporte aéreo, y Terrestre de pasajeros, excepto por ferrocarril, fundamentalmente.

El IGAE incorpora información preliminar de distintas actividades económicas como las agropecuarias, industriales, comerciales y algunas de servicios, por lo que debe considerarse como un indicador de tendencia o dirección de la economía mexicana en el corto plazo.

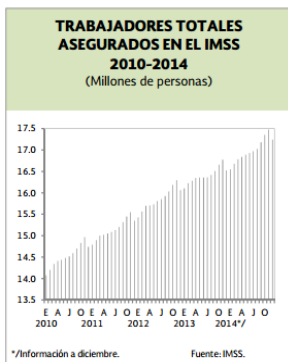
INDICADOR GLOBAL DE LA ACTIVIDAD ECONÓMICA A DICIEMBRE DE 2014
SERIES DESESTACIONALIZADA Y DE TENDENCIA-CICLO
 (Índice 2008=100)



Fuente: INEGI.

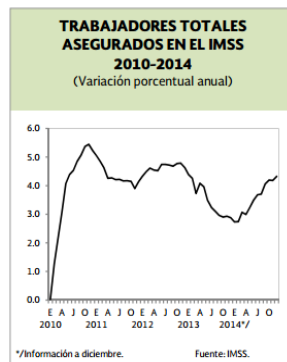
EMPLEO

Al 31 de diciembre de 2014, el número de trabajadores afiliados al IMSS se ubicó en 17.2 millones de personas, nivel que representa un crecimiento anual de 715 mil plazas. Este aumento de 4.3 por ciento es el segundo mayor desde 1996 en términos absolutos. Por tipo de contrato, la afiliación permanente se incrementó en 532 mil trabajadores (74.5 por ciento del total) y la eventual lo hizo en 182 mil personas (25.5 por ciento del total).



*Información a diciembre.

Fuente: IMSS.



*Información a diciembre.

Fuente: IMSS.

INFLACIÓN:

Al cierre de 2014, la inflación general anual se ubicó en 4.08 por ciento, este resultado obedece al menor dinamismo en el ritmo de crecimiento de los precios de los servicios y de los energéticos y tarifas autorizadas por el Gobierno.

En general los rubros que componen la Inflación observaron el comportamiento siguiente:

INFLACIÓN INPC		
	Inflación Anual Sep 14 / Sep 13	Inflación Anual Dic 14 / Dic 13
Inflación INPC	4.22	4.08
Subyacente	3.34	3.24
Mercancías	3.46	3.50
Alimentos, Bebidas y Tabaco	5.36	5.31
Mercancías no Alimenticias	1.94	2.04
Servicios	3.24	3.03
Vivienda	2.13	2.14
Educación (Colegiaturas)	4.30	4.30
Otros Servicios	4.12	3.60
No Subyacente	7.11	6.70
Agropecuarios	7.57	8.61
Frutas y Verduras	1.20	0.10
Pecuarios	11.22	14.03
Energéticos y Tarifas Autorizadas por el Gobierno	6.82	5.55
Energéticos	7.56	6.43
Tarifas Autorizadas por el Gobierno	5.55	3.88

Fuente: INEGI.

SECTOR FINANCIERO:

Durante el cuarto trimestre de 2014, se observó un incremento en los episodios de volatilidad lo que generó condiciones financieras más adversas. Como resultado, el tipo de cambio se depreció al mismo tiempo que hubo una caída en el precio de los activos financieros. No obstante, estos movimientos se dieron de manera ordenada y con amplia liquidez.

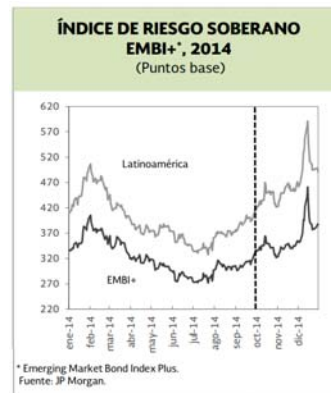
Ante la volatilidad en los mercados financieros, la Comisión de Cambios adoptó medidas para proveer de liquidez al mercado cambiario, en caso de ser necesario. De esta forma, a partir del 9 de diciembre de 2014, el Banco de México subasta diariamente 200 millones de dólares a un tipo de cambio que, como mínimo, sea 1.5 por ciento mayor al tipo de cambio FIX del día hábil inmediato anterior, este mecanismo sólo se activó en una ocasión: el jueves 11 de diciembre de 2014 se subastaron 200 millones de dólares a un tipo de cambio ponderado de 14.75 pesos por dólar.

TASAS DE INTERÉS

La tasa primaria de Cetes a 28 días cerró en 2.74 por ciento en el cuarto trimestre de 2014, lo que significó una disminución de 12 puntos base con relación al trimestre anterior.

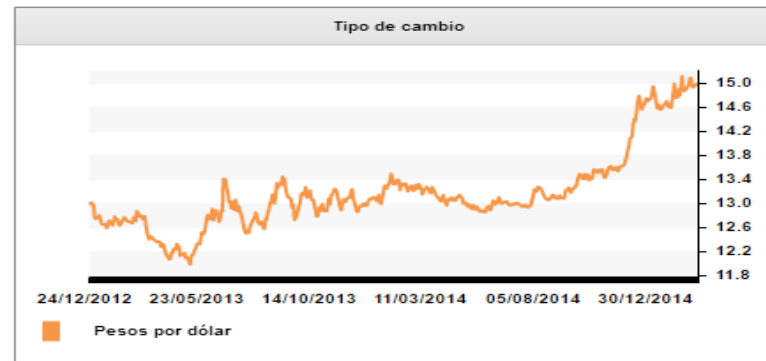
Por otro lado, la tasa primaria de Cetes a un año cerró en 3.22 por ciento, 13 puntos base por arriba del trimestre previo. En tanto, las tasas primarias de los Bonos a 3 y 5 años aumentaron en 11 y 52 puntos base, respectivamente. Finalmente, las tasas de largo plazo de 10 y 20 años aumentaron en 25 y 3 puntos base, respectivamente, con respecto al nivel observado en el tercer trimestre del año.

Durante el cuarto trimestre de 2014, el riesgo país en economías emergentes incrementó como resultado del aumento en las preocupaciones por la recuperación de la economía global y la caída en los precios del petróleo. Al 31 de diciembre de 2014, el índice de riesgo soberano para los países emergentes (EMBI+) se ubicó en 387 puntos base, 57 puntos base por arriba del nivel observado el 30 de septiembre de 2014 (330 puntos base).



MERCADO CAMBIARIO

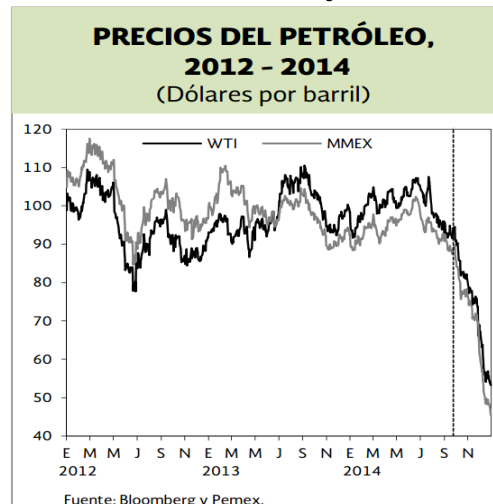
Durante el cuarto trimestre de 2014, el tipo de cambio del peso continuó depreciándose frente al dólar, como consecuencia de la pronunciada caída en los precios del petróleo y del fortalecimiento generalizado del dólar por las razones previamente mencionadas. En este contexto, al cierre de diciembre de 2014, el tipo de cambio se ubicó en 14.75 pesos por dólar, lo que implicó una depreciación de 9.9 por ciento respecto al nivel reportado al cierre del 30 de septiembre (13.42 pesos por dólar). La depreciación refleja un régimen de tipo de cambio flexible que permite absorber choques externos, evitando que éstos se trasladen de manera inmediata a la economía real mexicana.



PRECIO DEL PETRÓLEO

En el cuarto trimestre del año, continuó la disminución generalizada en los precios del petróleo observada desde finales de junio. Esta caída se atribuye a una sobre oferta global de crudo aunada a una débil demanda a nivel mundial. Por el lado de la oferta, continuó el crecimiento sostenido en la producción de petróleo de los Estados Unidos. Asimismo, destacaron los incrementos en la oferta de crudo por parte de Libia e Irak, países miembros de la Organización de Países Exportadores de Petróleo (OPEP), y de Rusia. Aunado a lo anterior, el 27 de noviembre, en su última reunión ministerial, la OPEP acordó mantener su cuota de producción conjunta de 30 millones de barriles diarios, dejando al mercado el equilibrio en los precios del petróleo.

Por otro lado, el menor dinamismo en el crecimiento económico mundial continuó debilitando la demanda global de crudo, presionando también a la baja a los precios del petróleo. En particular, la desaceleración potencial de la economía de la zona del euro y China redujeron las proyecciones de demanda de petróleo para 2014 y 2015. En este contexto, el precio del WTI promedió 73.2 dólares por barril en el cuarto trimestre del año, disminuyendo 25.0 por ciento con respecto al precio promedio registrado en el trimestre anterior (97.6 dólares por barril). Al cierre del 31 de diciembre, el precio del WTI fue de 53.3 dólares por barril, ubicándose en su nivel más bajo desde el 1 de mayo de 2009 (53.2 dólares por barril).



B.- PANORAMA ECONÓMICO ESTATAL

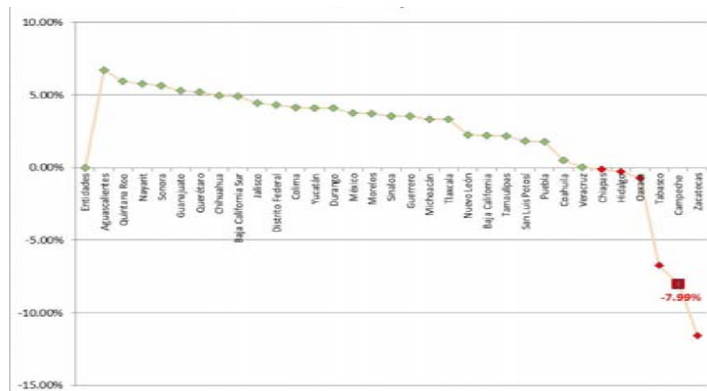
PRODUCTO INTERNO BRUTO ESTATAL (PIBE)

Como anualmente lo viene realizando el INEGI, en el mes de diciembre publica el PIB por Entidad Federativa relativo al ejercicio anterior, es decir, en diciembre de 2014 difundió oficialmente el relativo al ejercicio 2013, del que se bien se observa a Campeche como la sexta economía del país, debido a que en el componente minero se incluye la explotación petrolera, respecto al crecimiento con el ejercicio anterior fue la penúltima Entidad Federativa en este rubro.

Lo sustantivo de esta variación es el que este indicador es un componente de la fórmula del Fondo General de Participaciones, que significó una disminución de nuestro coeficiente efectivo, el cual afectó el cierre del ejercicio 2014 y de igual forma influirá en ese sentido negativo el ejercicio 2015.

Entidades	PIB 2012	PIB 2013	Variación	
			Absoluta	Relativa
Aguascalientes	163,232,370.46	174,172,117.36	10,939,746.90	6.70%
Quintana Roo	225,991,965.12	239,407,081.95	13,415,116.83	5.94%
Nayarit	96,957,581.88	102,570,637.56	5,613,055.68	5.79%
Sonora	443,650,367.33	468,660,661.56	25,010,294.23	5.64%
Guanajuato	586,314,780.84	617,324,710.07	31,009,929.24	5.29%
Querétaro	305,887,443.07	321,858,393.66	15,970,950.59	5.22%
Chihuahua	417,199,721.22	437,905,637.61	20,705,916.39	4.96%
Baja California Sur	111,767,825.91	117,252,059.38	5,484,233.47	4.91%
Jalisco	946,896,309.73	988,916,901.96	42,020,592.24	4.44%
Distrito Federal	2,473,631,608.92	2,580,541,134.29	106,909,525.37	4.32%
Colima	87,071,619.93	90,700,379.93	3,628,760.00	4.17%
Yucatán	220,310,439.22	229,329,940.09	9,019,500.86	4.09%
Durango	184,044,940.16	191,576,253.38	7,531,313.21	4.09%
México	1,391,857,801.48	1,444,357,471.40	52,499,669.92	3.77%
Morelos	177,907,826.97	184,535,281.14	6,627,454.17	3.73%
Sinaloa	313,109,355.54	324,224,255.73	11,114,900.20	3.55%
Guerrero	218,502,191.55	226,236,410.07	7,734,218.52	3.54%
Michoacán	349,598,582.61	361,254,607.31	11,656,024.70	3.33%
Tlaxcala	84,209,365.16	87,013,381.76	2,804,016.60	3.33%
Nuevo León	1,079,114,674.18	1,103,542,670.75	24,427,996.56	2.26%
Baja California	428,122,313.30	437,681,744.17	9,559,430.87	2.23%
Tamaulipas	448,063,595.50	457,863,477.81	9,799,882.31	2.19%
San Luis Potosí	295,306,022.71	300,694,468.89	5,388,446.18	1.82%
Puebla	490,972,232.84	499,752,912.59	8,780,679.75	1.79%
Coahuila	511,973,671.14	514,575,116.76	2,601,445.62	0.51%
Veracruz	815,358,796.06	815,466,487.39	107,691.33	0.01%
Chiapas	273,725,551.28	273,454,474.34	-271,076.94	-0.10%
Hidalgo	252,874,251.54	252,211,627.44	-662,624.11	-0.26%
Oaxaca	246,412,095.64	244,669,025.61	-1,743,070.03	-0.71%
Tabasco	523,980,583.25	488,755,929.98	-35,224,653.26	-6.72%
Campeche	771,686,131.25	710,020,087.85	-61,666,043.41	-7.99%
Zacatecas	182,071,637.21	161,030,512.20	-21,041,125.00	-11.56%
Totales	15,117,803,653.00	15,447,555,852.00	329,752,199.00	2.18%

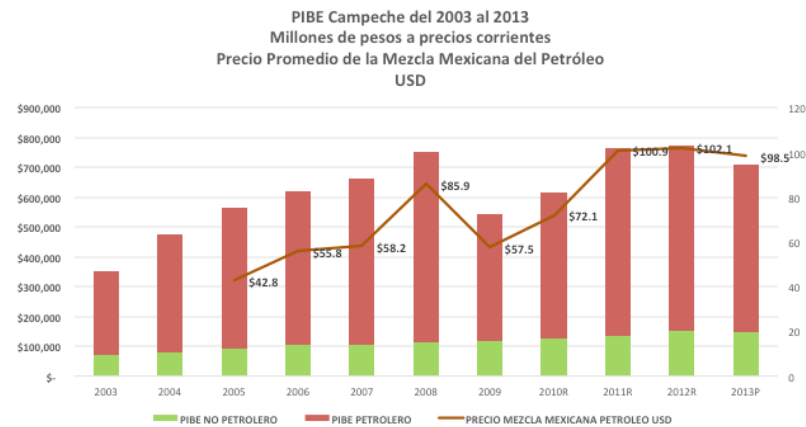
VARIACIÓN PIB 2013 VS. 2012



Es indudable que la integración del sector minero en el PIB de Campeche, tergiversa la realidad económica del Estado, como se muestra en la gráfica siguiente:



Asimismo, se encuentran vinculados la producción de petróleo con el precio del mismo, lo que significó una reducción conjunta que afectan el PIB de Campeche:

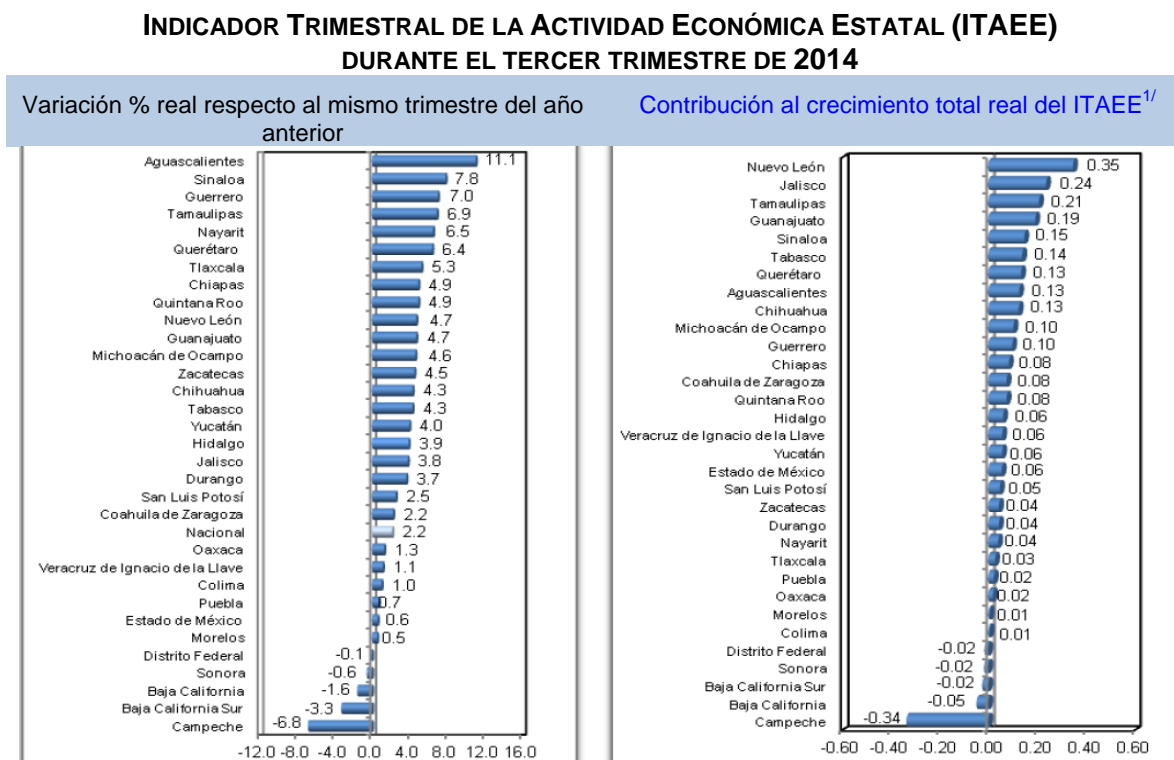


Como resultado de estas cifras, al obtener el PIB per cápita se puede observar desde 2 vertientes, la primera en la que se determina con base en la cifra oficial del INEGI y la segunda eliminando el Sector Minero, que representa la producción y contribuciones derivadas del petróleo:

Entidad	PIB PER CÁPITA TOTAL (CON PETRÓLEO)	PIB PER CÁPITA NO MINERO (SIN PETRÓLEO)
Miles de Pesos		
Aguascalientes	138	136
Baja California	129	128
Baja California Sur	161	155
Campeche	802	168
Coahuila	177	172
Colima	129	128
Chiapas	53	49
Chihuahua	120	115
Distrito Federal	290	290
Durango	110	105
Guanajuato	108	107
Guerrero	64	64
Hidalgo	89	88
Jalisco	127	127
México	88	88
Michoacán	80	79
Morelos	98	98
Nayarit	86	86
Nuevo León	222	219
Oaxaca	62	61
Puebla	82	80
Querétaro	165	163
Quintana Roo	159	159
San Luis Potosí	111	106
Sinaloa	110	110
Sonora	163	141
Tabasco	209	94
Tamaulipas	132	120
Tlaxcala	70	70
Veracruz	103	95
Yucatán	111	110
Zacatecas	104	73

Como se puede observar, el PIB con todos sus componentes tergiversa la realidad del estatus económico de Campeche, al presentar una cifra de 802 mil pesos por habitante, en tanto, cuando se elimina del PIB el sector minero, este muestra una cifra más cercana a la realidad económica del ingreso de los campechanos, al presentar 168 mil pesos por habitante anualmente.

Por otra parte, ante el desfase que presenta el INEGI de su cifra oficial del PIB, este ente publica el Indicador Trimestral de la Actividad Económica Estatal (ITAEE), el cual ofrece un panorama más reciente sobre la evolución económica de las entidades federativas del país, cuya última información disponible corresponde al trimestre julio-septiembre de 2014, cuyos resultados se resumen en las gráficas siguientes:



1/ Las contribuciones se obtienen ponderando las tasas de crecimiento con la participación que cada estado tiene en el Indicador total.
Fuente: INEGI.

El ITAEE permite vislumbrar lo que se presentará del PIB del ejercicio 2014, ya que considera los mismos principios y normas contables del cálculo anual del PIB por Entidad Federativa.

Los cálculos estatales de corto plazo que efectúa el Sistema de Cuentas Nacionales de México (SCNM), se obtienen con base en agregaciones de la información estadística básica del INEGI, tales como censos económicos y de población, encuestas como las industriales, del comercio, construcción y empleo, además de estadísticas como la minero-metalúrgica, y las asociadas al transporte; asimismo, se aprovecharon los registros administrativos de empresas públicas y privadas. Con base a estos resultados, se prevé que para el PIB de Campeche 2014, observe un decremento de -3.2 por ciento, ubicando nuevamente al Estado con una disminución del PIB.

Asimismo, estos resultados también se presentan en los tres grandes grupos de actividades (Primarias, Secundarias y Terciarias) que se desarrollan en las economías de las Entidades Federativa:

INDICADOR TRIMESTRAL DE LA ACTIVIDAD ECONÓMICA ESTATAL
DURANTE EL TERCER TRIMESTRE DE 2014^{II}
(Variación % real respecto al mismo periodo del año anterior)

Estado	Tercer Trimestre				Ene-Sep Total ^{II}
	Total ^{II}	Primarias	Secundarias	Terciarias	
Total	2.2	7.3	2.0	2.0	1.9
Aguascalientes	11.1	6.9	17.5	5.9	11.7
Baja California	(-) 1.6	(-) 30.8	0.3	(-) 1.4	(-) 2.1
Baja California Sur	(-) 3.3	7.7	(-) 17.5	1.6	(-) 0.1
Campeche	(-) 6.8	16.9	(-) 8.0	0.9	(-) 4.0
Cochahuila de Zaragoza	2.2	6.4	3.6	0.5	3.3
Colima	1.0	4.3	(-) 9.6	5.4	2.4
Chiapas	4.9	(-) 4.9	5.8	5.4	5.1
Chihuahua	4.3	8.0	8.5	1.4	3.5
Distrito Federal	(-) 0.1	6.4	2.3	(-) 0.4	0.7
Durango	3.7	5.7	2.9	3.7	2.5
Guanajuato	4.7	4.5	9.0	1.7	5.1
Guerrero	7.0	17.9	13.1	4.7	6.9
Hidalgo	3.9	0.9	5.7	2.7	3.1
Jalisco	3.8	4.7	5.3	3.0	2.7
Estado de México	0.6	(-) 5.4	(-) 5.1	3.6	0.8
Michoacán de Ocampo	4.6	7.7	(-) 2.9	7.0	6.1
Moreros	0.5	43.1	(-) 4.3	1.6	(-) 1.0
Nayarit	6.5	(-) 3.4	13.7	5.2	3.3
Nuevo León	4.7	(-) 4.2	7.2	3.3	2.9
Oaxaca	1.3	5.2	2.1	0.6	1.9
Puebla	0.7	(-) 2.8	0.5	1.0	0.0
Querétaro	6.4	0.9	9.9	3.9	5.2
Quintana Roo	4.9	4.9	16.3	3.3	3.2
San Luis Potosí	2.5	33.4	1.5	1.6	0.4
Sinaloa	7.8	80.3	7.3	2.9	1.7
Sonora	(-) 0.6	(-) 16.6	(-) 0.3	0.5	(-) 0.8
Tabasco	4.3	5.1	5.5	1.5	3.5
Tamaulipas	6.9	106.8	7.7	3.1	3.4
Tlaxcala	5.3	6.2	6.8	4.4	1.2
Veracruz de Ignacio de la Llave	1.1	(-) 1.1	(-) 2.9	4.3	0.8
Yucatán	4.0	5.8	8.0	2.1	2.6
Zacatecas	4.5	(-) 10.9	15.4	0.6	5.2

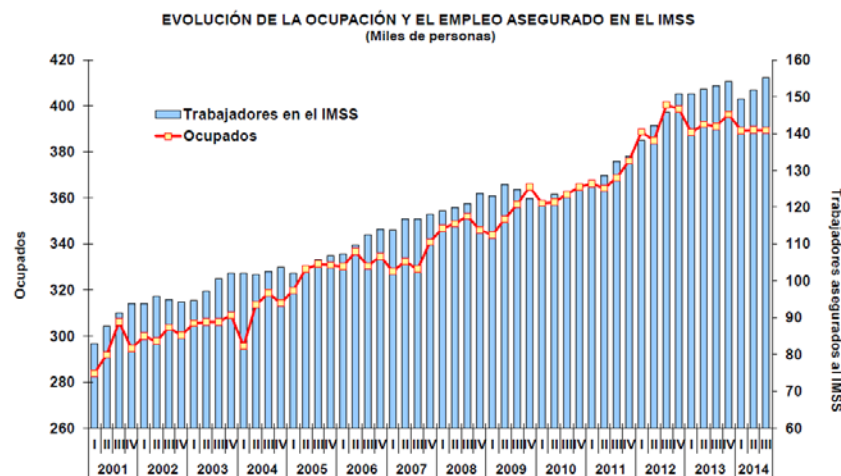
^{II} Los Servicios de Intermediación Financiera Medidos Indirectamente (SIFMI) han quedado incorporados en las actividades económicas.
^{II} Cifras preliminares.
Fuente: INEGI.

EMPLEO:

En materia de empleo, la medición que comúnmente se ocupa es la relativa al número de trabajadores asegurados al IMSS, cuyas cifra al mes de Diciembre de 2014 para el Estado de Campeche fue de 150 mil 84 trabajadores, con una tasa de desocupación del 2.5 por ciento.

Concepto	Nacional	Campeche	Periodo
Trabajadores Asegurados en el IMSS (número)	17,239,587	150,084	Diciembre 2014
Tasa de Desocupación (por ciento) 1/	3.8	2.5	Diciembre 2014
Conflictividad colectiva laboral en la Jurisdicción Federal			
Emplazamientos a Huelga (número) 2/	8,777	103	Enero-Diciembre 2014
Huelgas Estalladas (número)	0	0	Enero-Diciembre 2014
Incremento salarial contractual real promedio en la Jurisdicción Federal (por ciento)	0.12	-1.61	Diciembre 2014
Salario asociado a trabajadores asegurados en el IMSS			Diciembre 2014
Diario	294.7	397.8	
Mensual	8,959.0	12,094.6	
Procuraduría Federal de la Defensa del Trabajo, PROFEDET (número de asuntos resueltos a favor de los trabajadores)			Enero-Noviembre 2014
Asesorías	160,871	1,784	
Conciliaciones	5,751	274	
Juicios	16,079	167	
Amparos	590	22	
Fondo Nacional para el Consumo de los Trabajadores, FONACOT			Enero-Noviembre 2014
Créditos ejercidos (número)			
Total	1,589,433	12,031	
Hombres	1,088,771	8,744	
Mujeres	500,662	3,287	
Importe de los créditos ejercidos (miles de pesos)			
Total	10,042,524	111,994	
Hombres	6,718,750	85,804	
Mujeres	3,323,773	26,190	

1/ A partir de octubre de 2014, es con base en la población de 15 años y más. La Tasa de Desocupación estatal corresponde al promedio del periodo octubre-diciembre 2014.
 2/ El total nacional contempla 750 emplazamientos a huelga en más de una entidad federativa.
 FUENTES: INEGI, STPS, IMSS, CONASAMI, PROFEDET, y FONACOT.

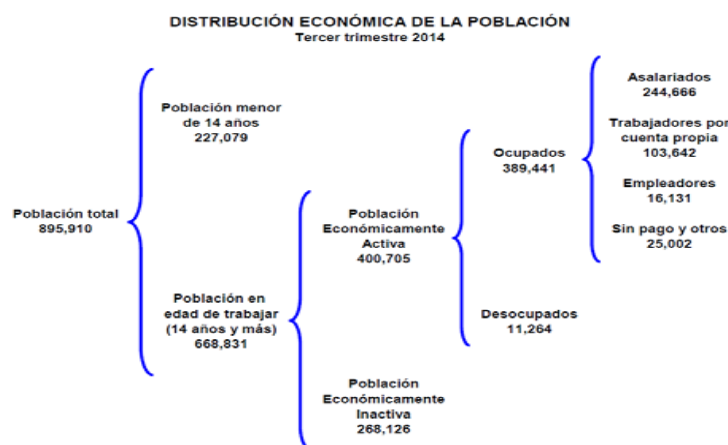


POBLACIÓN:

El INEGI publica trimestralmente una Encuesta Nacional de Ocupación y Empleo (ENOE), donde se observa que al Tercer trimestre de 2014, la población estimada del estado es de 895,910 habitantes.

Asimismo, muestra la Población Económicamente Activa (PEA) que prevalece en el estado al Tercer trimestre de 2014, cuya cifra alcanza 400 mil 705 personas, que significa el 59.91% de la población en edad de trabajar.

La estructura de la información publicada la podemos resumir en los cuadros siguientes:

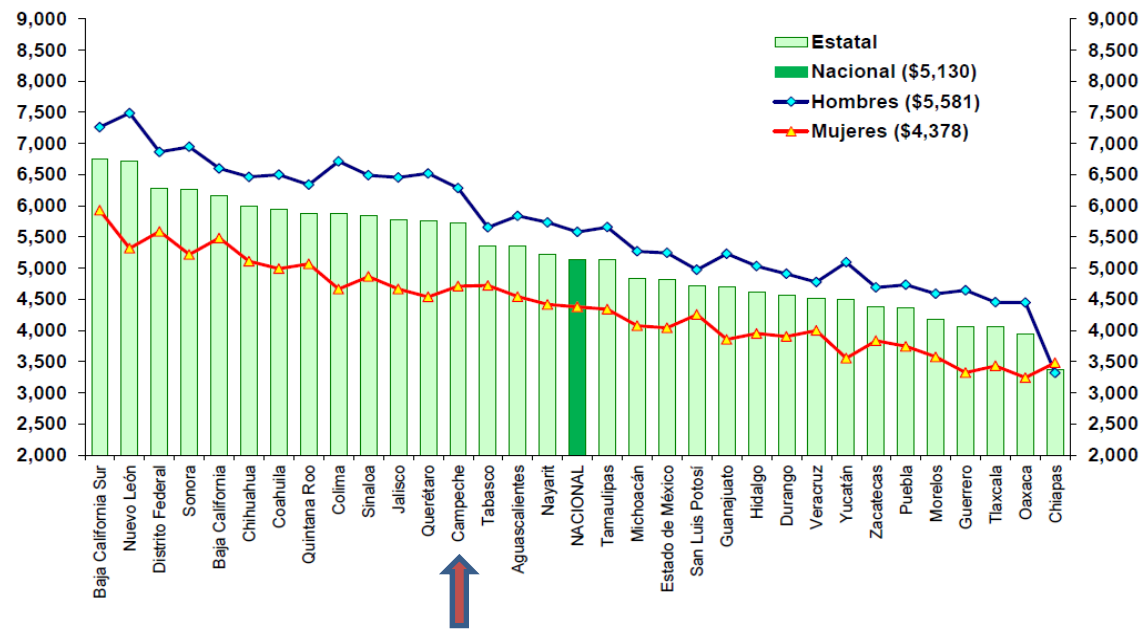


POBLACION
Tercer trimestre 2014
(Personas)

Concepto	Nacional			Campeche			Participación B/A (%)
	Total (A)	Hombres (%)	Mujeres (%)	Total (B)	Hombres (%)	Mujeres (%)	
Población total (PT)	119,879,581	48.5	51.5	895,910	49.4	50.6	0.7
<i>Población menor de 14 años (Menores)</i>	30,445,644	51.0	49.0	227,079	51.9	48.1	0.7
<i>Población en edad de trabajar (PET)</i>	89,433,937	47.6	52.4	668,831	48.5	51.5	0.7
Población Económicamente Inactiva (PEI)	36,985,227	26.6	73.4	268,126	24.5	75.5	0.7
Población Económicamente Activa (PEA)	52,448,710	62.4	37.6	400,705	64.6	35.4	0.8
Ocupados	49,702,475	62.4	37.6	389,441	64.6	35.4	0.8
Desocupados	2,746,235	62.3	37.7	11,264	65.7	34.3	0.4
Tasas laborales (por cientos)							
Tasa neta de participación, TNP (PEA/PET)	58.6	76.9	42.1	59.9	79.7	41.2	
Tasa de desocupación, TDA (Desocupados/PEA)	5.2	5.2	5.3	2.8	2.9	2.7	
Tasa de desocupación jóvenes (14 a 29 años)	8.8	8.3	9.7	4.6	4.1	5.9	
Tasa de Informalidad Laboral	58.1	57.9	58.4	60.7	59.8	62.4	

FUENTE: STPS-INEGI. Encuesta Nacional de Ocupación y Empleo.

INGRESO PROMEDIO DE LA POBLACIÓN OCUPADA
Tercer trimestre 2014
(Pesos Mensuales)



RESULTADOS DE LAS FINANZAS PÚBLICAS DEL ESTADO



III.- RESULTADOS DE LAS FINANZAS PÚBLICAS DEL ESTADO

Los resultados generales obtenidos de enero a diciembre de 2014 de las finanzas públicas son:

⇒ Ingresos Presupuestarios 20 mil 988 millones 944 mil pesos.

⇒ Gasto Presupuestario 21 mil 462 millones 902 mil pesos.

A continuación se presenta el detalle de estos resultados de las finanzas públicas, con el fin de dar cumplimiento con el compromiso de rendir cuentas del origen y aplicación de los recursos públicos.

POLÍTICA DE INGRESOS



A.-POLÍTICA DE INGRESOS

E

El Plan Estatal de Desarrollo 2009 – 2015 establece las estrategias y líneas de acción que conciernen a la Política de Ingresos las cuales son:

a) Alentar un federalismo solidario con Campeche.

- Participar activamente en la Comisión Permanente de Funcionarios Fiscales y la Conferencia Nacional de Gobernadores, impulsando un nuevo federalismo fiscal que distribuya los recursos públicos al orden estatal, reconociendo las diferencias regionales y estructurales de las entidades federativas.
- Pugnar por un federalismo hacendario, que coadyuve a fortalecer las finanzas estatales y municipales con una adecuada distribución de potestades y responsabilidades tributarias.
- Avanzar en la coordinación hacendaria Estado-Municipios para establecer mecanismos conjuntos que incrementen la recaudación y fortalezcan a las haciendas municipales.
- Continuar en la búsqueda de recursos compensatorios por la explotación de hidrocarburos en nuestra entidad.

b) Impulsar mecanismos e instrumentos financieros que fortalezcan la hacienda pública estatal.

- Fortalecer la eficiencia recaudadora, facilitando al contribuyente el cumplimiento de sus obligaciones fiscales.
- Ampliar la base de contribuyentes mediante la actualización de los padrones.
- Revisar las potestades tributarias de las entidades federativas para implementar las que tengan potencial recaudatorio local.
- Actualizar los ordenamientos jurídicos en materia tributaria.
- Establecer mecanismos para fomentar que las empresas y empresarios establecidos en el Estado sean responsables con el pago de sus contribuciones locales y federales.
- Diseñar incentivos que estimulen a los contribuyentes cumplidos.
- Delinear campañas de difusión que motiven el cumplimiento de las obligaciones fiscales.
- Promover el cumplimiento de las obligaciones federales y locales como requisito de la inscripción en el padrón de proveedores y para la participación en procesos de licitación y contratación.
- Establecer un programa del control y cumplimiento de las obligaciones fiscales.
- Fortalecer los procesos y resultados de la auditoría fiscal.

- Impulsar la suscripción de convenios y la implementación de mecanismos con dependencias, entidades y empresas del sector público para intercambio de información.
- Diseñar fondos e instrumentos financieros que impulsen el fortalecimiento de las finanzas estatal y municipal.
- Evaluar, y en su caso, contratar programas crediticios que ofrece el sector financiero para impulsar el crecimiento de la infraestructura del Estado.
- Promover mecanismos que permitan la asociación público-privada para el desarrollo de proyectos de prestación de servicios.
- Impulsar estrategias que permitan potenciar los recursos públicos estatales existentes con otras fuentes de financiamiento público, privado y social.

En el ejercicio 2014 se llevaron a cabo las siguientes acciones:

OBJETIVOS ANUALES:

- Recaudar el 100% de los ingresos previstos en la Ley de Ingresos para el ejercicio Fiscal 2014, estimados en \$17,460'718,926 pesos.
- El fortalecimiento y consolidación de las fuentes de recursos de origen fiscal, buscando la obtención de mayores ingresos con base en un impulso recaudatorio real, sustentado en un marco jurídico proporcional y equitativo, que estimule la inversión productiva y el empleo, así como modernizar el sistema de recaudación por medio de la incorporación de mayor tecnología informática, así como la revisión constante de los procesos y procedimientos aplicados en la captación de ingresos y eliminar cualquier deficiencia que afecte la calidad del servicio que se otorga a los contribuyentes y usuarios.
- Asegurar la sostenibilidad de las finanzas públicas y garantizar la recaudación necesaria para el sano financiamiento del gasto público.

PRONÓSTICO DE LA LEY DE INGRESOS PARA 2014
(Miles de Pesos)

FUENTE DE INGRESO	INGRESOS		
	RECAUDADOS 2013	ESTIMADOS 2014	Real %
TOTAL	\$ 18,970,504	\$ 17,460,719	(11.50)
De Fuentes Locales	2,510,927	2,719,618	4.15
Tributarios	1,290,273	1,559,138	16.19
No Tributarios	1,220,654	1,160,480	(8.59)
De Origen Federal	16,459,577	14,203,601	(17.03)
Participaciones	6,572,877	6,651,512	(2.70)
Fondos de Aportaciones Federales	6,112,209	6,200,375	(2.46)
Convenios o Programas entre el Gobierno Federal y el Estado	3,774,491	1,351,714	(65.57)
Derivados de Financiamientos	-	537,500	N/A
Endeudamiento Interno	-	537,500	N/A

Deflactado con el Índice Nacional de Precios al Consumidor

FUENTE : Secretaría de Finanzas

La Ley de Ingresos para el ejercicio fiscal 2014 observa una disminución de 11.50 por ciento con relación a lo recaudado en el ejercicio 2013, al estimarse una caída del 17.03 por ciento de los ingresos de origen federal con relación a lo pronosticado para el presente año; la estimación de los ingresos de federales incluyeron la aprobación de los ordenamientos jurídicos que integran la reforma hacendaria y estará sujeto al comportamiento de la Recaudación Federal Participable (RFP) y estimaciones que realice la SHCP.

Ante este escenario, fue necesario e inevitable redefinir con responsabilidad la política fiscal estatal, para sostener la viabilidad, crecimiento y desarrollo de Campeche, para lo cual se propuso la creación del “Impuesto Adicional para la Preservación del Patrimonio Cultural, Infraestructura y Deporte”, cuya tasa efectiva será del 0.66 por ciento, aplicable al 91 por ciento del padrón del impuesto sobre nóminas, que representa la mayoría de los contribuyentes del citado impuesto, es decir, micro, pequeñas y medianas empresas; en tanto, sólo el 0.7 por ciento del citado padrón, pagará con una tasa efectiva del 0.99 por ciento; y el 8.3 por ciento restante se ubicará en una tasa que fluctuará del de 0.73 al 0.92 por ciento. La recaudación de este impuesto tendrá como destino el patrimonio tangible e intangible que constituye la riqueza cultural del Estado, diversos programas de coinversión en materia educativa, programas de estímulo a la creación y desarrollo artístico, para operación y funcionamiento del centro de formación y producción en arte

alternativo, desarrollo integral de la cultura y los pueblos indígenas, así como temas del patrimonio cultural, la infraestructura general y el fomento al deporte, como es el caso de los Centros de Desarrollo de Talentos Deportivos, olimpiadas nacionales, deportes asociados y la consolidación de los juegos paralímpicos. Así mismo, podrá ser aplicado como vehículo de financiamiento para que podamos cumplir con las aportaciones que nos corresponden en los convenios de coordinación, reasignación o paripassus con el gobierno federal.

Por otra parte, para atender el problema social y de salud que presenta el Estado en los últimos años por el consumo de alcohol, situación para la que se requiere de mayores ingresos que permitan complementar el gasto orientado a prevenir, controlar, inhibir y reducir dicha adicción; se propuso la inclusión del “Impuesto Estatal a la Venta Final de Bebidas con Contenido Alcohólico”. Esta contribución se aplicará a la venta final de bebidas con contenido alcohólico en envase cerrado, exceptuada la cerveza, en cumplimiento a lo establecido por la Ley del Sistema de Coordinación Fiscal del Estado de Campeche, con una tasa contributiva del 4.5 por ciento. De la recaudación de este impuesto corresponderá el 20 por ciento a los municipios, el resto del mismo, se destinará a programas de políticas públicas que coadyuvarán a la prevención y atención de las adicciones, a través de las instancias gubernamentales competentes en la materia.

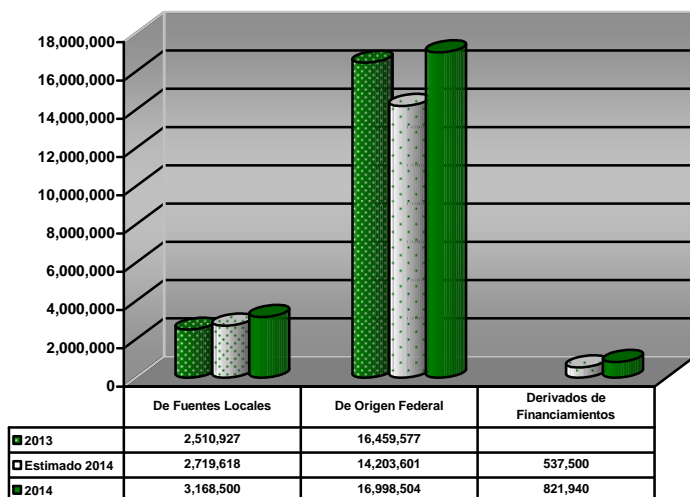
Estas medidas le permitirán al Estado compensar la disminución de los recursos provenientes de participaciones federales, así como el mantener niveles de crecimiento de ingresos por impuestos y derechos locales, para que permanezca competitivo nuestro coeficiente efectivo de distribución con el resto de las entidades federativas, y evitar que en el futuro se reciban todavía menos participaciones.

INGRESOS PRESUPUESTARIOS

Durante el ejercicio fiscal 2014 los Ingresos Presupuestarios del Sector Gobierno resultaron superiores en 20.21 por ciento respecto a los Ingresos Estimados en la Ley de Ingresos al captarse un total de 20 mil 988 millones 944 mil pesos; asimismo, resultaron mayores en 6.38 por ciento en términos reales en comparación con lo obtenido en el ejercicio 2013.

Los Ingresos Presupuestarios se conforman por:

INGRESOS PRESUPUESTARIOS
Enero – diciembre
(miles de pesos)



CONCEPTO	RECAUDACION			VARIACION RESPECTO A:		
	2013	2014		Real 2013		
	Obtenida	Estimada	Obtenida	Importe	%	%
TOTAL	\$ 18,970,504	\$ 17,460,719	\$ 20,988,944	\$ 3,528,225	20.21	6.38
De Fuentes Locales	2,510,927	2,719,618	3,168,500	448,882	16.51	21.34
Tributarios	1,290,273	1,559,138	1,763,506	204,368	13.11	31.42
No Tributarios	1,220,654	1,160,480	1,404,994	244,514	21.07	10.67
De Origen Federal	16,459,577	14,203,601	16,998,504	2,794,903	19.68	(0.70)
Participaciones	6,572,877	6,651,512	6,496,101	(155,411)	(2.34)	(4.97)
Fondos de Aportaciones Federales	6,112,209	6,200,375	6,459,623	259,248	4.18	1.62
Convenios o Programas entre el Gobierno Federal y el Estado	3,774,491	1,351,714	4,042,780	2,691,066	199.09	2.99
Derivados de Financiamientos	-	537,500	821,940	284,440	N/A	N/A
Endeudamiento Interno	-	537,500	821,940	284,440	52.92	N/A

Deflactado con el Índice Nacional de Precios al Consumidor

FUENTE : Secretaría de Finanzas

Para el ejercicio 2014, en la Iniciativa de la Ley de Ingresos y el Proyecto de Presupuesto de Egresos del Estado constituyeron una proyección o estimación de ingresos, mismos que son destinados para la consecución de los objetivos establecidos en el Plan Estatal de Desarrollo y dan coherencia a los compromisos de gobierno para responder a las demandas de la sociedad, atender los grandes desafíos del desarrollo y dirigir las políticas públicas hacia metas racionales, con el propósito de propiciar un clima de estabilidad social y desarrollo económico para mejorar las condiciones de vida y la comunidad.

ACCIONES:

En este contexto se llevaron a cabo las siguientes acciones:

a).- Alentar un federalismo solidario con Campeche:

- *Participar activamente en la Comisión Permanente de Funcionarios Fiscales y la Conferencia Nacional de Gobernadores, impulsando un nuevo federalismo fiscal que distribuya los recursos públicos al orden estatal, reconociendo las diferencias regionales y estructurales de las entidades federativas.*

Durante el ejercicio Fiscal 2014, el Estado de Campeche fue representante del Grupo 8 de Recaudación del Sistema Nacional de Coordinación Fiscal integrado por los Estados de Yucatán, Quintana Roo, Tabasco y Campeche, realizándose el 17 de junio de 2014 la Reunión de Trabajo del Grupo 8 de Recaudación en el cual se trataron los siguientes temas: Régimen de Incorporación Fiscal, Convenio de Impuesto Predial con los Municipios y Comprobantes Fiscales Digitales por internet (CFDI).

- *Pugnar por un federalismo hacendario, que coadyuve a fortalecer las finanzas estatales y municipales con una adecuada distribución de potestades y responsabilidades tributarias.*

Se llevaron a cabo 12 Reuniones Hacendarias con Tesoreros Municipales cuyo principal objetivo es de informar a los H. Ayuntamientos la distribución de las Participaciones Federales y demás recursos que reciben mensualmente, así como el seguimiento recaudatorio municipal del Impuesto Predial, Derecho de Agua Potable e Impuesto sobre Adquisición de Inmuebles y los adeudos que presenten los municipios ante las dependencias Federales, todo ello con fundamento en la Ley de Coordinación Hacendaria del Estado de Campeche.

- *Avanzar en la coordinación hacendaria Estado-Municipio para establecer mecanismos conjuntos que incrementen la recaudación y fortalezcan a las haciendas municipales.*

Con fecha 15, 18 y 22 de Agosto, así como el 2 y 4 de Septiembre del 2014, fueron publicados en el Periódico Oficial del Estado los Convenios de Colaboración Administrativa en Materia del Impuesto Predial entre el Estado con cada uno de los Municipios, a excepción del municipio de Carmen, en el cual las partes convienen en coordinarse para que el Estado asuma las funciones operativas de administración respecto del Impuesto Predial de contribuyentes domiciliados dentro de la circunscripción territorial de cada municipio.

Así mismo, con fecha 29 de Octubre 2014, se firma el Convenio de Coordinación entre el Gobierno Federal por conducto de la Secretaría de Medio Ambiente y Recursos Naturales, a través de la Comisión Nacional del Agua y el Estado de Campeche, con la finalidad de formalizar las acciones administrativas necesarias para la implementación del procedimiento de retención y pago del esquema de regularización del pago de derechos y aprovechamientos de agua y derechos por descargas de aguas residuales para municipios y organismos operadores.

b).- Impulsar mecanismos e instrumentos financieros que fortalezcan la hacienda pública estatal.

- **Fortalecer la eficiencia recaudadora, facilitando al contribuyente el incumplimiento de sus obligaciones fiscales.**

Se liberó una nueva plataforma informática denominada “Sistema Integral Tributario” (SIT), la cual integra en un solo sistema los padrones de contribuyentes y los pagos, mediante el sitio electrónico CONTRIBUNET (<https://www.contribunet.campeche.gob.mx>), una nueva interface de cobros de impuestos dando rapidez y eficiencia a esta actividad. Este sistema permite un mejor control de las obligaciones de los contribuyentes, al mismo tiempo que facilita el cumplimiento de sus obligaciones tributarias.

Se renovaron convenios con instituciones bancarias para continuar con la recepción de los cobros de impuestos estatales y de tenencia y uso de vehículos en las sucursales de toda la entidad.

Con el fin de acercar los servicios a los contribuyentes ubicados en Ciudad del Carmen, se adquirió una unidad móvil de cobro para atención en las colonias, así como a los poblados del municipio de Carmen que no cuenta con oficinas en sus localidades; entre otros, se puede realizar la regularización de automóviles, adquisición de actas de nacimiento o la actualización de sus licencias de conducir.

En coordinación con el Patronato del DIF Estatal, a través de la Caravana Solidaria, nuevamente en el 2014 se acercaron los servicios de cobros vehiculares, pagos de actas de nacimiento y cobros de impuestos estatales a la ciudadanía de diversas comunidades del interior del Estado.

En apoyo a la mayoría de los campechanos propietarios de vehículos, por tercer año consecutivo, se exentó el pago del Impuesto Sobre Tenencia o Uso de Vehículos a las personas físicas propietarias de vehículos con valor factura de hasta 200 mil pesos, mediante acuerdo publicado en el Periódico Oficial el 30 de diciembre de 2013.

Siguiendo con la política del Gobierno del Estado de mejorar la atención a los ciudadanos y facilitarles el cumplimiento de sus obligaciones fiscales, se realizó la reubicación y mejoramiento de las instalaciones y áreas de atención de la oficina recaudadora del municipio de Champotón.

En cumplimiento a las disposiciones fiscales federales, específicamente la Ley del Impuesto Sobre la Renta, a partir del 2014 se proporciona a los usuarios y contribuyentes un sitio en internet para emitir los certificados fiscales digitales.

En cumplimiento a la normatividad federal aplicable, en 2014 se llevó a cabo el canje de placas de circulación o emplacamiento vehicular; asimismo, con el objetivo de brindar beneficios a las personas que tienen alguna discapacidad y que son propietarias de automóviles, en el año 2014 y por primera vez, se ponen a su disposición las placas distintivas para discapacitados.

Como beneficio adicional, se emitió el Acuerdo del Ejecutivo por el que se otorgan beneficios fiscales en materia del Impuesto Sobre Tenencia o Uso de Vehículos, a los vehículos Eléctricos, Híbridos o Mixtos, el cual otorga un estímulo del 100 por ciento sobre este impuesto.

- *Ampliar la base de contribuyentes mediante la actualización de los padrones.*

Se llevó a cabo el programa “PARTicipa con Civismo”, como un esfuerzo conjunto entre el SAT y la SEFIN, consistente en actualizar los padrones del Registro Estatal y Federal de Contribuyentes en los municipios de Campeche y Champotón, en el período que comprende de octubre de 2013 a enero de 2014, del cual se obtuvieron los siguientes resultados: se logró cubrir un recorrido de 4 mil 606 manzanas, georreferenciar a 32 mil 630 contribuyentes; atender a 7 mil 831 contribuyentes invitados al módulo; así mismo de manera paralela, se llevó a cabo el programa Civismo Fiscal con la finalidad de promover entre la población estudiantil, la importancia de cumplir con la obligación de contribuir al gasto público, para lo cual se visitaron 144 escuelas impartiendo el tema a 39 mil 405 alumnos.

- *Revisar las potestades tributarias de las entidades federativas para implementar las que tengan potencial recaudatoria local.*

Se implementaron en la Ley de Hacienda del Estado de Campeche, dos nuevas contribuciones a partir del ejercicio 2014: el Impuesto Adicional para la Preservación del Patrimonio Cultural, Infraestructura y Deporte y el Impuesto Estatal a la Venta Final de Bebidas con Contenido Alcohólico.

- *Actualizar los ordenamientos jurídicos en materia tributaria.*

Las iniciativas de leyes o decretos presentadas ante el H. Congreso del Estado durante el ejercicio 2014 son:

- ✓ Iniciativa de Ley de Ingresos del Estado de Campeche para el ejercicio fiscal 2014.
- ✓ Iniciativa de Ley de Presupuesto de Egresos del Estado de Campeche para el ejercicio fiscal 2014.
- ✓ Decreto para reformar la fracción I del artículo 1, el artículo 20, párrafo segundo del artículo 22, el artículo 40, la fracción I del artículo 47, el inciso a) de la fracción I y la fracción II del artículo 49 y adicionar las fracciones VI, VII y VIII al artículo 38,

- un Capítulo VII al Título Segundo denominado Impuesto Adicional para la Preservación del Patrimonio Cultural, Infraestructura y Deporte integrado por: una Sección Primera denominada Del Objeto con el artículo 53-A, una Sección Segunda denominada De los Sujetos con el artículo 53-B, una Sección Tercera denominada De la Base con el artículo 53-C, una Sección Cuarta denominada De la tasa con el artículo 53-D, una Sección Quinta denominada Del Pago con el artículo 53-E, una Sección Sexta denominada De las Obligaciones con el artículo 53-F y una Sección Séptima denominada Del Destino del Impuesto con el artículo 53-G, un Capítulo VIII al Título Segundo denominado Del Impuesto Estatal a la Venta Final de Bebidas con contenido Alcohólico integrado por: una Sección Primera denominada Del Objeto con el artículo 53-H, una Sección Segunda denominada De los Sujetos con el artículo 53-I, una Sección Tercera denominada De la Base con el artículo 53-J, una Sección Cuarta denominada De la Tasa con el artículo 53-K, una Sección Quinta denominada Del Pago con los artículos 53-L y 53-M y una Sección Sexta denominada De las Obligaciones con los artículos 53-N, 53-O, 53-P y 53-Q, así como las fracciones XXIV y XXV al artículo 72, todos de la Ley de Hacienda del Estado de Campeche.
- ✓ Acuerdo del Ejecutivo del Estado por el que se da a conocer el importe de las participaciones derivadas del Fondo General de Participaciones y del Fondo de Fomento Municipal entregados a los municipios del Estado de Campeche, así como de los recursos que a estos corresponden derivado del artículo 2°-A fracción II de la Ley del Impuesto Especial Sobre Producción y Servicios, en el periodo comprendido del 1° de octubre al 31 de diciembre correspondiente al ejercicio fiscal 2013.
 - ✓ Acuerdo del Titular de la Secretaría de Finanzas de la Administración Pública del Estado de Campeche por el que se da a conocer Disposiciones Fiscales de Carácter General, así como sus formularios.
 - ✓ Acuerdo por el que se exime del pago del Impuesto Sobre Tenencia o Uso de Vehículos y Otorga Facilidades Administrativas para el Ejercicio Fiscal 2014 a los Contribuyentes que se mencionan.
 - ✓ Acuerdo del Ejecutivo por el que se otorgan Beneficios Fiscales en materia del Impuesto Sobre Tenencia o Uso de Vehículos.
 - ✓ Acuerdo del Ejecutivo del Estado por el que se da a conocer el Calendario de Entrega, Porcentaje, Fórmulas y Variables utilizadas, así como el Monto estimado, que recibirá cada Municipio del Estado de Campeche del Fondo General de Participaciones y del Fondo de Fomento Municipal, por el Ejercicio Fiscal 2014.
 - ✓ Acuerdo del Ejecutivo del Estado por el que se da a conocer el Importe de las Participaciones Federales entregadas a los municipios, en el periodo comprendido del 1 de enero al 31 de marzo de 2014, a que se refiere el artículo 6° de la Ley de Coordinación Fiscal.
 - ✓ Acuerdo del Ejecutivo del Estado por el que se determina la distribución del Fondo para la Infraestructura Social Municipal y de las Demarcaciones Territoriales del Distrito Federal (FISMDF), ejercicio fiscal 2014, correspondiente a los municipios del Estado de Campeche.
 - ✓ Relación de entidades paraestatales que forman parte de la administración pública del Estado de Campeche.
 - ✓ Acuerdo del Ejecutivo del Estado por el que se determina la distribución del Fondo de las aportaciones para el Fortalecimiento de los Municipios y de las Demarcaciones Territoriales del Distrito Federal, ejercicio fiscal 2014, así como el calendario de ministraciones correspondiente a los municipios del Estado de Campeche.
 - ✓ Acuerdo del Ejecutivo por el que se modifica el Reglamento Interior de la Secretaría de Finanzas de la Administración Pública del Estado de Campeche.
 - ✓ Acuerdo por el que se crea el Fondo de Apoyo a la Pesca Ribereña.
 - ✓ Acuerdo que establece las Medidas de Austeridad, Racionalidad y Ajuste Presupuestario en la Calidad del Gasto y la Gestión Pública aplicable a dependencias y entidades de la administración pública estatal para el ejercicio presupuestal 2014.
 - ✓ Informe de la Deuda Pública del Estado de Campeche al 31 de marzo del 2014.

- ✓ Acuerdo del Ejecutivo del Estado por el que se modifica el diverso acuerdo que se crea con carácter permanente la comisión Intersecretarial de Gasto Financiamiento del Estado de Campeche.
 - ✓ Decreto Número 132, publicado el 27 de Junio de 2014 en el que se reforma el segundo párrafo del artículo Décimo Transitorio de la Ley de Coordinación Hacendaria del Estado de Campeche.
 - ✓ Convenio de Colaboración Administrativa en Materia del Impuesto Predial celebrados entre el Gobierno del Estado de Campeche y los H. Ayuntamientos de Calakmul, Calkiní, Campeche, Candelaria, Champotón, Escárcega, Hecelchakán, Hopelchén, Palizada y Tenabo.
 - ✓ Acuerdo del Ejecutivo del Estado por el que se establece el uso obligatorio y con carácter de oficial, del documento denominado “Comprobante domiciliario Catastral”, por las dependencias y entidades de la administración pública del Estado de Campeche, publicado el 19 de Diciembre del 2014.
 - ✓ Decreto Número 224, publicado el 24 de diciembre 2014, en el que se reforma el artículo 19 de la Ley de Control Presupuestal y Responsabilidad Hacendaria del Estado de Campeche, adicionando un último párrafo con los incisos a), b) y c) al artículo 7, un Capítulo II Bis denominado “De la Naturaleza, objeto y fines del Fondo Petrolero de Campeche”, un Capítulo II Ter denominado “Del Patrimonio del Fondo Petrolero de Campeche, un Capítulo II Quáter denominado “Del Comité Técnico, un Capítulo II Quintus denominado “De Adhesión de los Municipios del Estado”, un Capítulo II Sextus denominado “Disposiciones generales” y un Capítulo II Séptimus denominado “Destino de ciertos recursos derivados del Fondo de Extracción de Hidrocarburos”.
 - ✓ Se reforma la fracción III del artículo 54 y se adiciona un artículo Octavo Transitorio a la Ley de Hacienda del Estado de Campeche.
 - ✓ Calendario de vacaciones generales de las autoridades fiscales de la Secretaría de Finanzas.
 - ✓ Se reforman y adicionan diversos artículos de la Ley de Control presupuestal y Responsabilidad Hacendaria del Estado de Campeche.
 - ✓ Reforma a la Ley Orgánica de la Administración Pública del Estado de Campeche.
 - ✓ Ley del Sistema de Coordinación Fiscal del Estado de Campeche.
 - ✓ Acuerdo del Titular de la Secretaría de Finanzas por el que se da a conocer disposiciones fiscales de carácter general en materia de metodología y factor de actualización del Impuesto Sobre Tenencia o Uso de Vehículos.
 - ✓ Acuerdo del Ejecutivo por el que se exime del pago del Impuesto Sobre Tenencia o Uso de Vehículos y otorga facilidades administrativas para el ejercicio 2014 a los contribuyentes que se mencionan; (con valor de hasta 200 mil pesos y vehículos híbridos o eléctricos).
- *Establecer mecanismos para fomentar que las empresas y empresarios establecidos en el Estado sean responsables con el pago de sus contribuciones locales y federales.*

Se instaló una caja de cobro de la Secretaría de Finanzas en las instalaciones del Instituto Estatal del Transporte (IET) para facilitar el cumplimiento de las obligaciones tributarias de los empresarios concesionarios del servicio público de transporte.

- *Delinear campañas de difusión que motiven el cumplimiento de las obligaciones fiscales.*

A partir de 2014, conforme al artículo 6 de la Ley de Coordinación Fiscal y sus lineamientos, se publican en el Periódico Oficial del Estado y en el Portal de Internet de la SEFIN las participaciones entregadas a los municipios, así como los ajustes cuatrimestrales a las mismas.

- *Promover el cumplimiento de las obligaciones federales y locales con el requisito de inscripción en el padrón de proveedores y para la participación en procesos de licitación y contratación.*

La Dirección de Ingresos de conformidad con el penúltimo párrafo del Artículo 17 del Código Fiscal del Estado de Campeche en relación con el Artículo 72 fracción XXIII de la Ley de Hacienda del Estado, continua expidiendo las constancias de cumplimiento de obligaciones fiscales a los contribuyentes para efectos de poder participar en las licitaciones y contrataciones del Gobierno del Estado.

- *Establecer un programa de control y cumplimiento de las obligaciones fiscales.*

Se ha realizado la difusión de trámites y obligaciones fiscales a través de medios impresos y electrónicos que han facilitado el cumplimiento espontáneo de las obligaciones fiscales de los contribuyentes. Así mismo se ofrece el servicio de pago en línea denominado Contribunet mediante el portal oficial del Gobierno del Estado, con el propósito de que los contribuyentes realicen de una forma sencilla y segura el pago de sus contribuciones mediante el portal. Adicionalmente se realizan las vigilancias oportunas de contribuyentes morosos o incumplidos en la presentación de sus declaraciones, emitiendo cartas de invitación y requerimientos.

- *Impulsar la suscripción de convenios y la implementación de mecanismos con dependencias, entidades y empresas del sector público para el intercambio de información.*

En el marco de cooperación a que hace referencia la Ley de Coordinación Fiscal y de conformidad con las cláusulas Sexta y Séptima del Convenio de Colaboración Administrativa en Materia Fiscal Federal, celebrado entre el Gobierno Federal por conducto de la Secretaría de Hacienda y Crédito Público y el Gobierno del Estado de Campeche, y de acuerdo a los Lineamientos para el Intercambio de Información de Registros, Sistemas y Padrones entre las Entidades Federativas y la Secretaría de Hacienda y Crédito Público, en el ejercicio fiscal 2014 se desarrolló un sistema informático de consulta, que permite que las autoridades federales exclusivamente fiscales, tengan acceso a los padrones de contribuyentes administrados por el Estado.

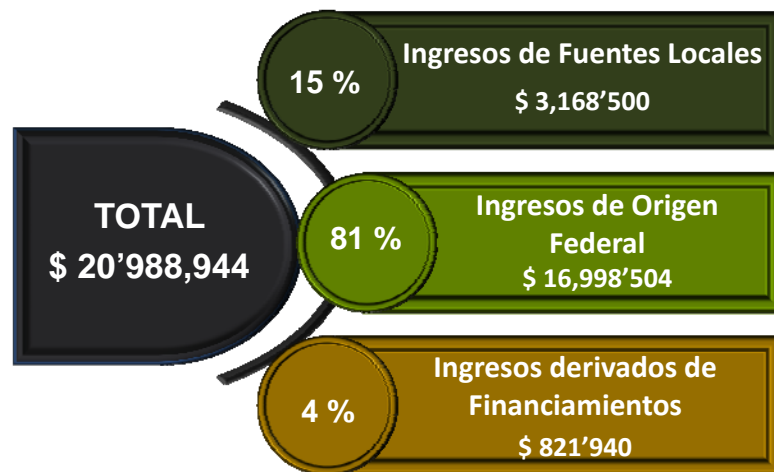
EVOLUCIÓN DE LOS INGRESOS PRESUPUESTARIOS

Los Ingresos Presupuestarios del Sector Gobierno en el ejercicio 2014 sumaron 20 mil 988 millones 944 mil pesos integrados de la forma siguiente:

INGRESOS PRESUPUESTARIOS

Enero a Diciembre 2014

(miles de pesos)

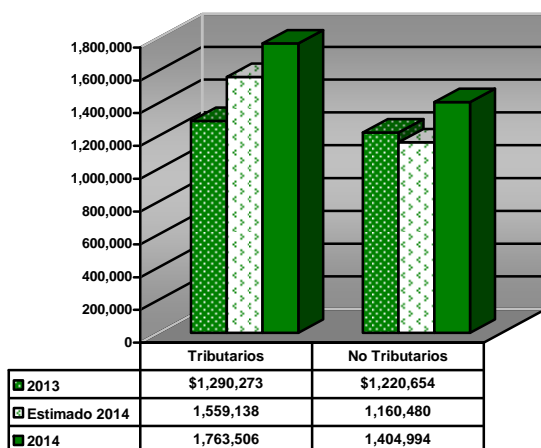


A continuación se analiza en forma detallada los Ingresos Presupuestarios del Sector Gobierno.

B.- INGRESOS DE FUENTES LOCALES

De Ingresos provenientes de fuentes locales en el ejercicio 2014 se captó 3 mil 168 millones 500 mil pesos, monto que refleja un crecimiento real de 21.34 por ciento al compararlo con lo obtenido en el ejercicio 2013 y observa un incremento de 16.51 por ciento respecto a lo estimado en la Ley de Ingresos.

INGRESOS DE FUENTES LOCALES Enero - diciembre (miles de pesos)



CONCEPTO	RECAUDACION			VARIACION RESPECTO A:		
	2013 Obtenida	2014 Estimada	2014 Obtenida	Real 2013		
				Importe	%	%
TOTAL	\$ 2,510,927	\$ 2,719,618	\$ 3,168,500	\$ 448,882	16.51	21.34
Tributarios	1,290,273	1,559,138	1,763,506	204,368	13.11	31.42
Impuestos	1,290,273	1,559,138	1,763,506	204,368	13.11	31.42
No Tributarios	1,220,654	1,160,480	1,404,994	244,514	21.07	10.67
Derechos	653,204	840,853	892,036	51,183	6.09	31.31
Productos	50,458	43,664	63,052	19,388	44.40	20.15
Aprovechamientos	325,506	249,063	353,236	104,173	41.83	4.35
Otras Aportaciones	191,486	26,900	96,670	69,770	N/A	(51.46)

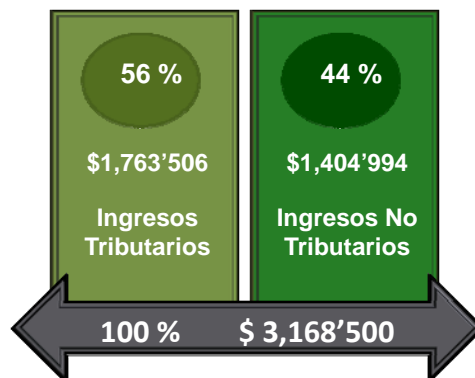
Deflactado con el Índice Nacional de Precios al Consumidor

FUENTE : Secretaría de Finanzas

De igual forma, los Ingresos de Fuentes Locales representan el 15 por ciento del total de los Ingresos Presupuestarios y se clasifican de la forma siguiente:

INGRESOS DE FUENTES LOCALES

Enero a Diciembre 2014
(miles de pesos)




1.- INGRESOS TRIBUTARIOS

Los Ingresos Tributarios revelan un crecimiento de 31.42 por ciento real al comparar los 1 mil 763 millones 506 mil pesos captados en el ejercicio 2014 con lo ingresado en el período precedente, y de 13.11 por ciento con lo pronosticado en la Ley de Ingresos.

Los Ingresos Tributarios se sitúan con el 56 por ciento de los Ingresos de Fuentes locales y su comportamiento fue el siguiente:

INGRESOS TRIBUTARIOS Enero - diciembre (miles de pesos)



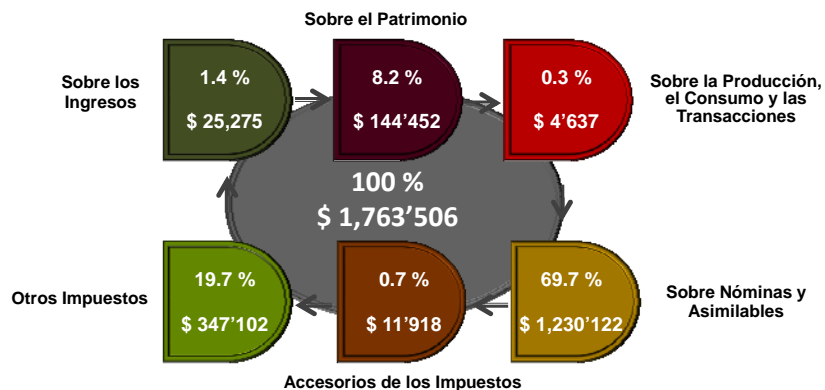
CONCEPTO	RECAUDACION			VARIACION RESPECTO A:		
	2013 Obtenida	2014 Estimada	2014 Obtenida	Importe	%	Real 2013 %
TOTAL	\$ 1,290,273	\$ 1,559,138	\$ 1,763,506	\$ 204,368	13.11	31.42
Impuestos sobre los Ingresos	24,910	24,035	25,275	1,240	5.16	(2.44)
Impuestos sobre el Patrimonio	119,547	107,000	144,452	37,452	35.00	16.19
Impuestos sobre la Producción, el Consumo y las Transacciones	574	7,577	4,637	(2,940)	(38.80)	676.77
Impuesto sobre Nóminas y Asimilables	1,138,248	1,093,952	1,230,122	136,170	12.45	3.91
Accesorios de Impuestos	6,994	6,507	11,918	5,411	83.16	63.85
Otros Impuestos		320,067	347,102	27,035	8.45	N/A

Deflactado con el Índice Nacional de Precios al Consumidor

FUENTE : Secretaría de Finanzas

INGRESOS TRIBUTARIOS O IMPUESTOS

Enero a Diciembre 2014
(miles de pesos)



En general, los Ingresos Tributarios superan lo esperado y observado en el ejercicio previo, principalmente por lo siguiente:

- ✓ Se contó con una nueva plataforma informática denominada “Sistema Integral Tributario” (SIT), que integra en un solo sistema los padrones de contribuyentes y los pagos en una nueva interface de cobros de impuestos, dando rapidez y eficiencia a esta actividad.
- ✓ Se renovaron convenios con instituciones bancarias para continuar con la recepción de los cobros de impuestos estatales y de tenencia y uso de vehículos en las sucursales de toda la entidad.
- ✓ Se adquirió una unidad móvil de cobro para atención en las colonias, así como a los poblados del municipio de Carmen que no cuenta con oficinas en sus localidades.
- ✓ Se instaló una caja de cobro de la Secretaría de Finanzas en las instalaciones del Instituto Estatal del Transporte (IET).
- ✓ Se acercaron los servicios de cobros a través de la Caravana Solidaria, en coordinación con el Patronato del DIF Estatal en diversas comunidades del interior del Estado.
- ✓ Siguiendo con la política del Gobierno del Estado de mejorar la atención a los ciudadanos y facilitarles el cumplimiento de sus obligaciones fiscales, se realizó la reubicación y mejoramiento de las instalaciones y áreas de atención de la oficina recaudadora del municipio de Champotón.
- ✓ En cumplimiento a la normatividad federal aplicable, en 2014 se llevó a cabo el canje de placas de circulación o emplacamiento vehicular.
- ✓ Se implementaron dos nuevas contribuciones a partir del ejercicio 2014: el Impuesto Adicional para la Preservación del Patrimonio Cultural, Infraestructura y Deporte y el Impuesto Estatal a la Venta Final de Bebidas con Contenido Alcohólico.

a.- IMPUESTOS SOBRE LOS INGRESOS

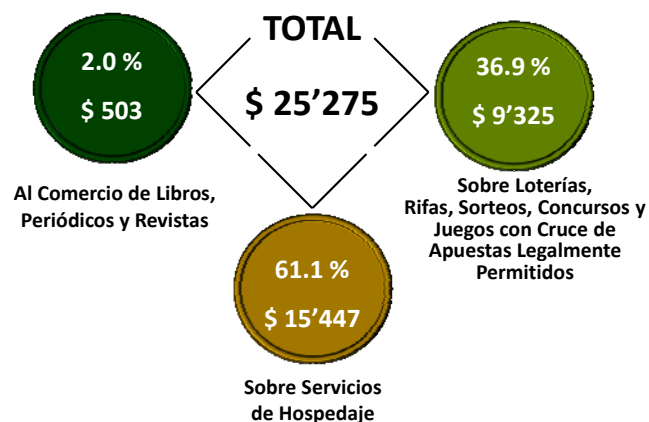
Se captó de Impuestos sobre los Ingresos de enero a diciembre de 2014 un total de 25 millones 275 mil pesos, cifra que presenta un incremento de 5.16 por ciento con relación a lo pronosticado para el ejercicio; sin embargo presenta una disminución real del 2.44 respecto a lo obtenido en el ejercicio anterior.

Los Impuestos sobre los Ingresos se ubican con el 1.40 por ciento de los Ingresos Tributarios y se componen por:

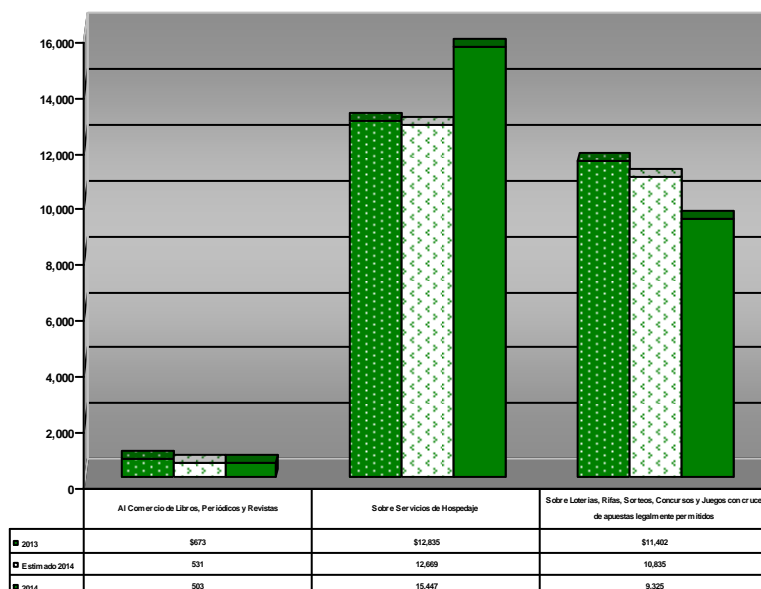
IMPUESTOS SOBRE LOS INGRESOS

Enero a Diciembre 2014

(miles de pesos)



IMPUESTOS SOBRE LOS INGRESOS Enero - diciembre (miles de pesos)



CONCEPTO	RECAUDACION			VARIACION RESPECTO A:		
	2013 Obtenida	2014 Estimada	2014 Obtenida	Importe	%	Real 2013 %
TOTAL	24,910	24,035	25,275	1,240	5.16	(2.44)
Al Comercio de Libros, Periódicos y Revistas	673	531	503	(28)	(5.27)	(28.13)
Sobre Servicios de Hospedaje	12,835	12,669	15,447	2,778	21.93	15.72
Sobre Loterías, Rifas, Sorteos, Concursos y Juegos con cruce de apuestas legalmente permitidos	11,402	10,835	9,325	(1,510)	(13.94)	(21.36)

Deflactado con el Índice Nacional de Precios al Consumidor

FUENTE : Secretaría de Finanzas

De los Impuestos Sobre los Ingresos destaca lo siguiente:

- ◆ En el ejercicio 2014, la recaudación del Impuesto al Comercio de Libros, Periódicos y Revistas sumó 503 mil pesos, cifra que respecto a lo obtenido de enero a diciembre del ejercicio anterior presenta un decremento real de 28.13 por ciento e inferior en 5.27 por ciento de la meta programada para el ejercicio.

El Impuesto al Comercio de Libros, Periódicos y Revistas cuenta con un padrón de contribuyentes promedio de 125, de los cuales el 92 por ciento cumple con esta potestad tributaria.

- ◆ Del Impuesto Sobre Servicios de Hospedaje de enero a diciembre del ejercicio de nuestro análisis se obtuvo 15 millones 447 mil pesos, cifra que presenta un incremento de 21.93 por ciento con relación a lo establecido en la Ley de Ingresos para el ejercicio fiscal 2014 y respecto a lo registrado en igual período del año anterior presenta un crecimiento de 15.72 por ciento en términos reales.

El 96.38 por ciento de la recaudación del impuesto sobre Servicios de Hospedaje se concentra en los municipios de Campeche y Ciudad del Carmen; asimismo, en el 2014 cumplieron con esta potestad en promedio 307 contribuyentes, lo que significa el 83 por ciento de eficiencia recaudatoria.

- ◆ De enero a diciembre de 2014, se captó del Impuesto Sobre Loterías, Rifas, Sorteos y Concursos 9 millones 325 mil pesos, lo que se traduce en un decremento del 13.94 por ciento de lo estimado para el ejercicio y respecto a lo registrado en igual período del año anterior es menor en términos reales en 21.36 por ciento.

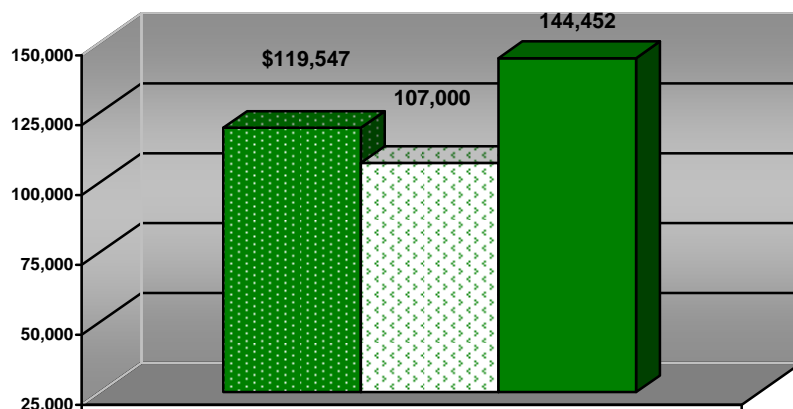
b.- IMPUESTOS SOBRE EL PATRIMONIO

Los Impuestos sobre el Patrimonio, se conforman con el Impuesto Sobre Tenencia o Uso de Vehículos, que en términos anuales se sitúan con el 8.2 por ciento de los Ingresos Tributarios al obtenerse 144 millones 452 mil pesos, importe mayor en 35.00 por ciento a lo programado obtener en el ejercicio 2014 y respecto a los ingresos del ejercicio 2013 presenta un crecimiento real de 16.19 por ciento.

IMPUESTO SOBRE TENENCIA O USO DE VEHÍCULOS

Enero - diciembre
(miles de pesos)

■ 2013 □ Estimado 2014 ■ 2014

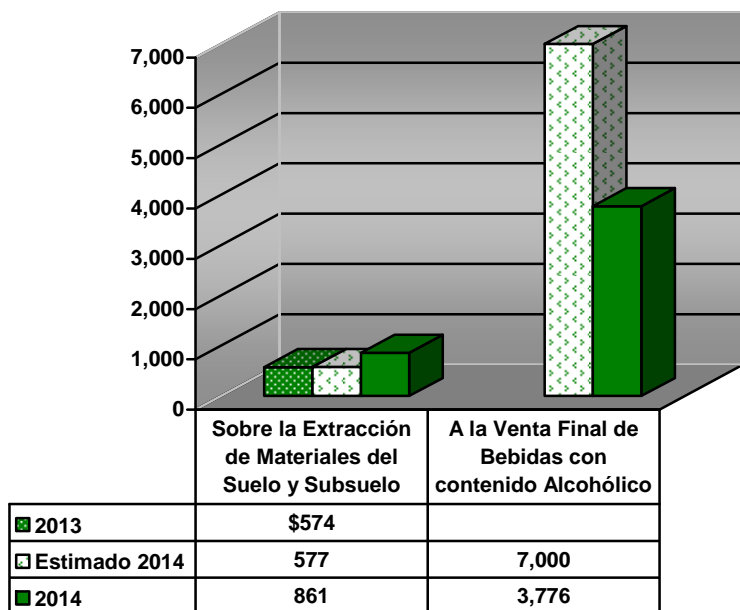


El Impuesto sobre Tenencia o Uso de Vehículos cuenta con una cartera promedio de contribuyentes de 147,103 de los cuales 125,325 cumplen con esta potestad tributaria significando el 85 por ciento de eficiencia. Cabe señalar que en el ejercicio fiscal 2014 existe un Acuerdo emitido por el Ejecutivo del Estado y publicado el 30 de diciembre de 2013, donde por tercer año consecutivo se exenta del pago del Impuesto sobre Tenencia o Uso de Vehículos a los propietarios de vehículos con valor hasta de 200 mil pesos sin el Impuesto al Valor Agregado.

c.- IMPUESTOS SOBRE LA PRODUCCIÓN, EL CONSUMO Y LAS TRANSACCIONES

Los ingresos en el 2014 de los Impuestos sobre la Producción, el Consumo y las Transacciones sumaron 4 millones 637 mil pesos, significa un decremento de 38.80 por ciento de lo estimado captar en el ejercicio y respecto a los ingresos del ejercicio previo es mayor en 676.77 por ciento en términos reales.

IMPUESTOS SOBRE LA PRODUCCIÓN, EL CONSUMO Y LAS TRANSACCIONES
Enero – diciembre
(miles de pesos)



CONCEPTO	RECAUDACION			VARIACION RESPECTO A:		
	2013 Obtenida	2014 Estimada	2014 Obtenida	Importe	%	Real 2013 %
TOTAL	574	7,577	4,637	(2,940)	(38.80)	676.77
Sobre la Extracción de Materiales del Suelo y Subsuelo	574	577	861	284	49.22	44.23
A la venta Final de Bebidas con Contenido Alcohólico	-	7,000	3,776	(3,224)	(46.06)	N/A

Deflactado con el Índice Nacional de Precios al Consumidor

FUENTE : Secretaría de Finanzas

De igual forma, este impuesto se ubica con el 0.3 por ciento de los Ingresos Tributarios y se integran por:

**IMPUESTOS SOBRE LA PRODUCCIÓN, EL CONSUMO
Y LAS TRANSACCIONES**
Enero a Diciembre 2014
(miles de pesos)



De los Impuestos sobre la Producción, el Consumo y las Transacciones destaca lo siguiente:

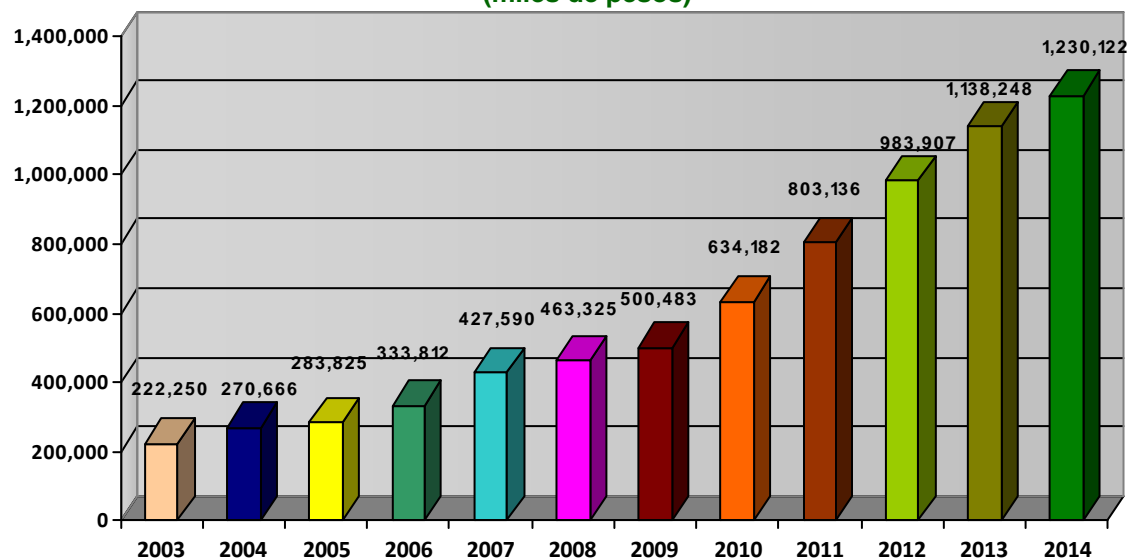
- ✓ El Impuesto sobre la Extracción de Materiales del Suelo y Subsuelo resultó mayor en 49.22 por ciento con relación a lo estimado obtener en el ejercicio y en 44.23 por ciento real respecto a lo obtenido en el ejercicio 2013; se ubica con el 18.6 por ciento de esta clasificación y cuenta con una cartera de contribuyentes de 197, cumpliendo con esta potestad el 76 por ciento.
- ✓ En el ejercicio 2014 inicia la recaudación del Impuesto a la Venta Final de Bebidas con contenido Alcohólico, contemplado en la adición de la Ley de Hacienda del Estado de Campeche, teniendo como objeto la venta final de bebidas con contenido alcohólico en envase cerrado, llevada a cabo en territorio del Estado de Campeche, excepto cerveza; de este impuesto le corresponde el 20 por ciento a los municipios en cumplimiento a lo establecido en el Artículo 10 C de la Ley del Sistema de Coordinación Fiscal.

Bajo este contexto, se recaudó 3 millones 776 mil pesos cifra menor a la programada obtener en 46.06 por ciento y significa el 81.4 por ciento de los Impuestos sobre la Producción, el Consumo y las Transacciones. La cartera de contribuyentes es de 138, de los cuales el 59 por ciento cumplió con esta potestad.

d.- IMPUESTOS SOBRE NÓMINAS Y ASIMILABLES

De enero a diciembre de 2014 el Impuesto sobre Nóminas registró el 69.7 por ciento de los Ingresos Tributarios, lo que se traduce en 1 mil 230 millones 122 mil pesos; de igual forma, resulta superior en 12.45 por ciento de lo estimado en la Ley de Ingresos para el ejercicio y respecto a lo obtenido en igual período del año anterior es mayor en términos reales en 3.91 por ciento.

SERIE HISTÓRICA DEL IMPUESTO SOBRE NÓMINAS
Enero a diciembre 2003 - 2014
(miles de pesos)



El 97.77 por ciento de la recaudación del Impuesto sobre Nóminas del ejercicio 2014 se concentra en los municipios de Campeche y Carmen y cuenta con un padrón de 10,985 contribuyentes, de los cuales, el 71 por ciento cumple con esta potestad tributaria.

e.- ACCESORIOS DE IMPUESTOS

Por concepto de Accesorios de los Impuestos en el ejercicio 2014 se obtuvo 11 millones 918 mil pesos, importe mayor a lo programado obtener en 83.16 por ciento y respecto a los ingresos del ejercicio anterior resulta superior en términos reales en 63.85 por ciento.

El renglón de Accesorios de los Impuestos se colocó con el 0.7 por ciento de los Ingresos Tributarios y se integra por los siguientes conceptos:

CONCEPTO	(\$ miles)	%
Recargos	\$ 8'526	71.5
Multas	2'865	24.0
Honorarios de Ejecución	65	0.6
20% Devolución de Cheques	462	3.9
TOTAL DE ACCESORIOS DE IMPUESTOS	\$ 11'918	100.0

f.- OTROS IMPUESTOS

Se captó de Otros Impuestos de enero a diciembre de 2014 un total de 347 millones 102 mil pesos, cifra que presenta un incremento del 8.45 por ciento con relación a lo pronosticado para el ejercicio y se sitúa con el 19.7 por ciento de los Ingresos Tributarios.

El Impuesto Adicional para la Preservación del Patrimonio Cultural, Infraestructura y Deporte integra este renglón, impuesto de nueva creación, cuenta con un padrón de 11,186 contribuyentes de los cuales cumplieron en promedio el 60 por ciento.

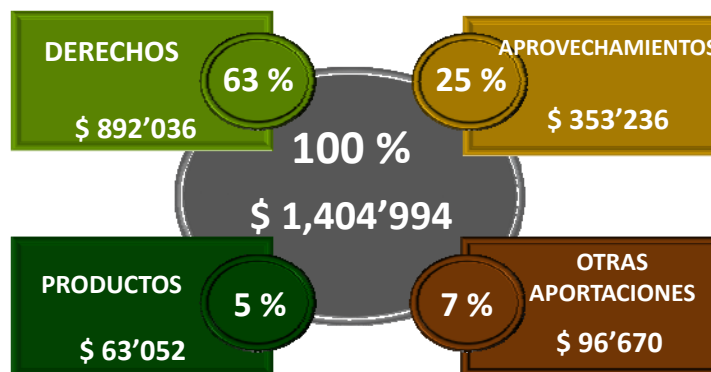
2. - INGRESOS NO TRIBUTARIOS

En el ejercicio 2014 los Ingresos No Tributarios se ubicaron con el 44 por ciento de los Ingresos de Fuentes Locales, conformados por los rubros de derechos, productos, aprovechamientos y otras aportaciones, que en suma ascendieron a 1 mil 404 millones 994 mil pesos.

INGRESOS NO TRIBUTARIOS

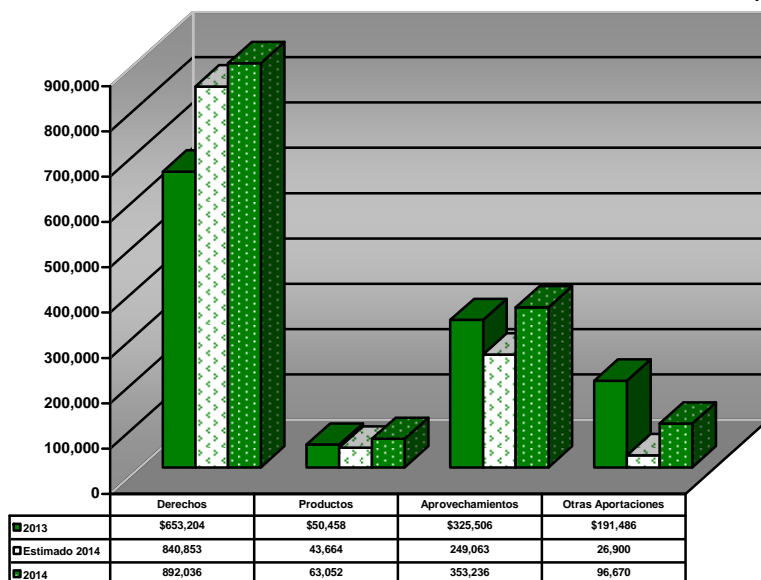
Enero a Diciembre 2014

(miles de pesos)



Los Ingresos No Tributarios respecto a lo estimado obtener su resultado fue positivo en 21.07 puntos porcentuales y mayor en términos reales en 10.67 por ciento al compararlo con lo captado de enero a diciembre de 2013.

INGRESOS NO TRIBUTARIOS
Enero - diciembre
(miles de pesos)



CONCEPTO	RECAUDACION			VARIACION RESPECTO A:		
	2013		2014	Real 2013		
	Obtenida	Estimada	Obtenida	Importe	%	%
TOTAL	\$ 1,220,654	\$ 1,160,480	\$ 1,404,994	\$ 244,514	21.07	10.67
Derechos	653,204	840,853	892,036	51,183	6.09	31.31
Productos	50,458	43,664	63,052	19,388	44.40	20.15
Aprovechamientos	325,506	249,063	353,236	104,173	41.83	4.35
Otras Aportaciones	191,486	26,900	96,670	69,770	N/A	(51.46)

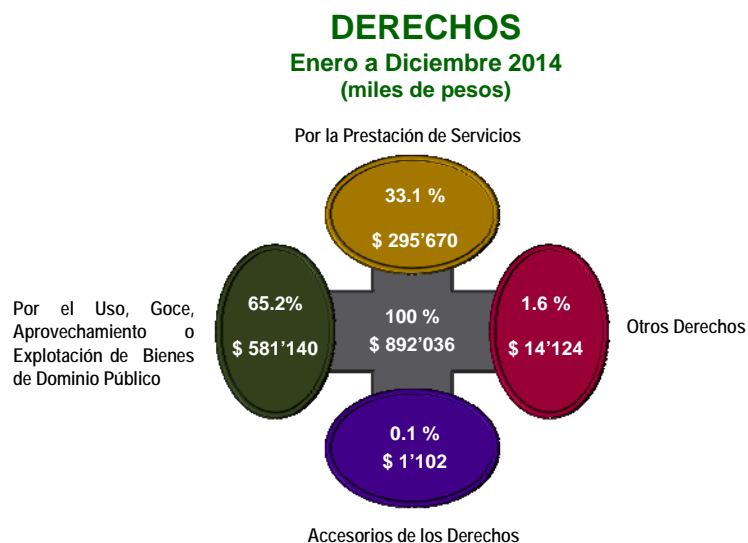
Deflactado con el Índice Nacional de Precios al Consumidor

FUENTE : Secretaría de Finanzas

a. - DERECHOS

En el rubro de Derechos de enero a diciembre de 2014 se acumuló un total de 892 millones 36 mil pesos, cifra superior en 6.09 por ciento con relación a lo estimado en la Ley de Ingresos y con respecto a lo recaudado en igual período del ejercicio antepuesto significa un incremento real del 31.31 por ciento.

Los Derechos se colocan con el 63 por ciento de los Ingresos No Tributarios y se integra por los siguientes conceptos:



⇒ **DERECHOS POR EL USO, GOCE, APROVECHAMIENTO O EXPLOTACIÓN DE BIENES DE DOMINIO PÚBLICO**

Al cierre del ejercicio 2014, los Derechos por el Uso, Goce, Aprovechamiento o Explotación de Bienes de Dominio Público ascendieron a 581 millones 140 mil pesos, lo que se traduce en el 65.2 por ciento del Rubro de Derechos y resulta superior en 11.11 por ciento respecto a lo estimado en la Ley de Ingresos; de igual forma, es mayor en términos reales por 11.31 por ciento de los ingresos obtenidos en el ejercicio anterior.

Este concepto se integra por los ingresos del Uso del Puente de la Unidad “Eugenio Echeverría Castellot” que sumó 147 millones 400 mil pesos y los ingresos de la Paraestatal Administración Portuaria Integral por 433 millones 740 mil pesos.

⇒ DERECHOS POR PRESTACIÓN DE SERVICIOS

Del total de los Derechos el 33.1 por ciento corresponde a los ingresos por la Prestación de Servicios al sumar 295 millones 670 mil pesos durante el ejercicio de 2014; asimismo, resulta menor en 1.91 por ciento de la meta programada para el ejercicio y respecto a lo captado en igual período del ejercicio anterior es superior en 108.57 por ciento en términos reales.

Los Derechos por la Prestación de Servicios se conforman por:

CONCEPTO	(\$ miles)	%
Registro Civil	\$ 14'924	5.1
Registro Público de la Propiedad y del Comercio	25'158	8.5
Certificaciones y copias certificadas	3'415	1.2
Notariado y archivo de instrumentos públicos notariales	3'854	1.3
Servicios prestados por las autoridades de las Secretarías y Organismos Desconcentrados del Gobierno del Estado	247'311	83.6
Registro de Vehículos Extranjeros y Consultas Vehiculares	1,008	0.3
TOTAL DE DERECHOS POR PRESTACIÓN DE SERVICIOS	\$ 295'670	100.0

En el ejercicio 2014, el comportamiento de los Derechos por la Prestación de Servicios fue el siguiente:

- De los derechos por los servicios prestados en el Registro Civil se recaudó 14 millones 924 mil pesos de enero a diciembre de 2014 que se traduce en el 5.1 por ciento del renglón de Derechos por la Prestación de Servicios; de igual manera, presenta un incremento de 4.30 por ciento con relación a lo establecido en la Ley de Ingresos y respecto a lo registrado en igual período del año anterior presenta un crecimiento de 6.32 por ciento en términos reales.

- De enero a diciembre del ejercicio de nuestro análisis se captó derechos por los servicios en el Registro Público de la Propiedad y del Comercio 25 millones 158 mil pesos, esto es, un incremento del 49.39 por ciento de lo estimado para el ejercicio, asimismo, respecto a lo registrado en igual período del año anterior es superior en 44.80 por ciento real y se sitúan con el 8.5 por ciento de esta clasificación.
- Por los derechos por servicios de Certificaciones y Copias Certificadas se recaudó 3 millones 415 mil pesos, cifra que respecto a la meta programada para el ejercicio presenta un decremento de 3.42 por ciento, pero superó en términos reales en 2.94 por ciento lo obtenido de enero a diciembre del ejercicio 2013.
- Se captó 3 millones 854 mil pesos por Servicios de Notariado y Archivo de Instrumentos Públicos Notariales, monto que representa el 1.3 por ciento de los Derechos por la Prestación de Servicios y al compararlo con lo obtenido en el ejercicio inmediato anterior presenta un incremento real del 1.47 por ciento.
- El 83.6 por ciento de los Derechos por Prestación de Servicios corresponde a la recaudación por los Servicios Prestados por las Autoridades de las Secretarías y Organismos Desconcentrados del Gobierno del Estado, al captarse un total de 247 millones 311 mil pesos, lo que se traduce en 141.99 por ciento de incremento real respecto a lo ingresado de enero a diciembre de 2013.

La integración del derecho por los Servicios Prestados por las Autoridades de las Secretarías y Organismos Desconcentrados del Gobierno del Estado es la siguiente:

CONCEPTO	(\$ miles)
Registro a concursos	\$ 69
Inscripción y venta de bases	574
Registro al patrón de proveedores, contratistas y prestadores de servicios	213
Venta de árboles por unidad	170
Recepción y evaluación de informe preventivo para el aprovechamiento de materiales pétreos	93
Recepción y evaluación de informe preventivo para construcción de caminos estatales o rurales	138
Evaluación de la manifestación de impacto ambiental	564
Evaluación del estudio de riesgo	366
Expedición de cédula de operación	102
Derechos de placas y refrendos	159'337
Expedición de licencias	10'095
Constancia de no adeudos de impuestos	9
Organismos del Gobierno del estado	75'581
TOTAL DE DERECHOS POR SERVICIOS PRESTADOS POR LAS AUTORIDADES DE LAS SECRETARÍAS Y ORGANISMOS DESCONCENTRADOS	\$ 247'311

- La recaudación por el Registro de Vehículos Extranjeros y Consultas Vehiculares a otras Entidades en el ejercicio 2014 sumó 1 millón 8 mil pesos, lo que significa el 0.3 por ciento del total de este renglón y un decremento real del 2.49 por ciento al compararla con la obtenida en el 2013.

⇒ OTROS DERECHOS

Al cierre del ejercicio 2014, se registraron 14 millones 124 mil pesos por concepto de Otros Derechos, integrado por 14 millones 114 mil pesos que corresponde al cobro por la Autorización para el Funcionamiento, Expedición y Revalidación de Licencias y Permisos a Distribuidores y Comercializadores de Bebidas Alcohólicas y 10 mil pesos por la Expedición de Títulos.

Representa el 1.6 por ciento del rubro de Derechos y resulta menor en 9.79 por ciento de lo estimado en la Ley de Ingresos y en términos reales en 3.77 por ciento respecto a lo obtenido en igual período del año anterior.

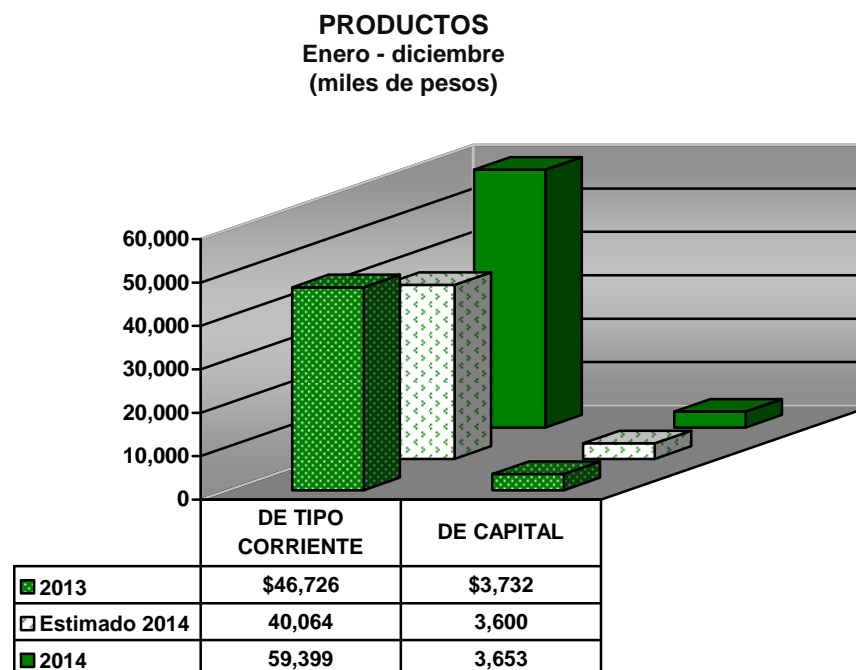
⇒ ACCESORIOS DE LOS DERECHOS

Los ingresos por Accesorios de los Derechos aumentaron 35.50 por ciento en términos reales, al comparar lo captado de enero a diciembre de 2014 que sumó 1 millón 102 mil pesos con lo registrado en igual período del ejercicio anterior y respecto a lo estimado para el ejercicio es mayor en 45.00 por ciento; asimismo, se ubica con el 0.1 por ciento de rubro de Derechos y se integra por las multas por infringir la Ley de Alcoholes.

b.- PRODUCTOS

Se captó de enero a diciembre de 2014 un total de 63 millones 52 mil pesos en el rubro de Productos que significan el 5 por ciento de los Ingresos No Tributarios, así como, un incremento de 44.40 por ciento respecto a lo estimado en la Ley de Ingresos para el ejercicio y superior en 20.15 por ciento en términos reales al compararlo con los ingresos del ejercicio 2013.

El rubro de Productos se clasifican en de Tipo Corriente: los obtenidos por el uso y aprovechamiento de bienes, originando recursos que significan un aumento del efectivo del sector público sin que provengan de la enajenación del patrimonio; y de Capital: los que provienen de la enajenación del patrimonio.



⇒ PRODUCTOS DE TIPO CORRIENTE

Durante el ejercicio 2014 la recaudación de Productos de Tipo Corriente ascendió a 59 millones 399 mil pesos; lo que se traduce en un incremento del 48.26 por ciento de lo estimado para el ejercicio, en tanto, lo registrado en año anterior es superior en términos reales en 22.23 por ciento.

Los Productos de Tipo Corriente se sitúan con el 94.2 por ciento de los Productos y se integran por:

- Los ingresos alcanzados de los Talleres Gráficos del Estado y Periódico Oficial sumaron 329 mil pesos, cifra que presenta un incremento real de 2.71 por ciento respecto a lo obtenido de enero a diciembre del ejercicio anterior y superior en 4.11 por ciento de lo estimado captar; asimismo, representa el 0.6 por ciento de esta clasificación.
- En el ejercicio de nuestro análisis Otros Productos representaron el 99.4 por ciento de los Productos de Tipo Corriente, se traduce en 59 millones 70 mil pesos; de igual forma, resultó superior en 48.61 por ciento respecto a los ingresos estimados para 2014 y con relación a lo registrado en el ejercicio 2013 es mayor en términos reales en 22.36 por ciento.

Los Otros Productos o Intereses Financieros en su interior tiene el siguiente comportamiento:

CONCEPTO	(\$ miles)
Intereses Financieros	\$ 55'190
Recursos Libre Disposición	\$ 16'285
Recursos Etiquetados	37'349
Depósitos de Fondos de Terceros	1'556
Intereses Financieros de Recursos Federales depositados por las Ejecutoras	3'744
Otros Intereses Financieros	136
TOTAL DE OTROS PRODUCTOS	\$ 59'070

⇒ PRODUCTOS DE CAPITAL

Durante los meses del ejercicio 2014, los Productos de Capital ascendieron a 3 millones 653 mil pesos, correspondiente a los ingresos obtenidos por las funciones de derecho privado que pueden provenir de la enajenación del patrimonio y significan el 5.8 por ciento del rubro de Productos.

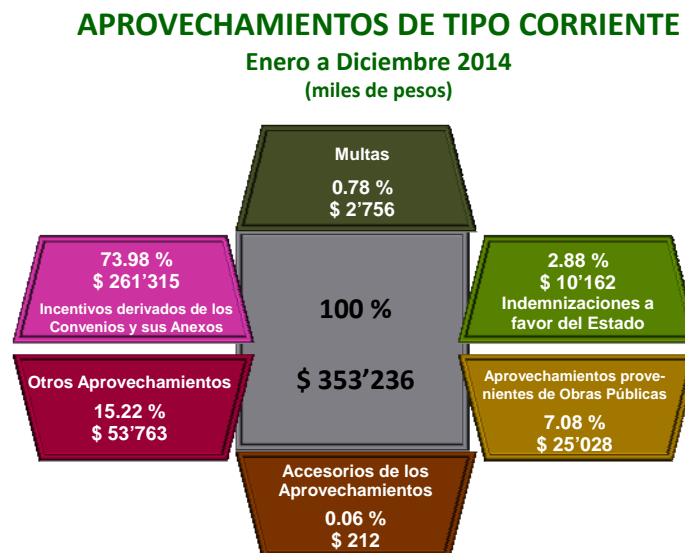
Asimismo, estos productos mostraron un incremento de 1.47 por ciento de lo estimado en la Ley de Ingresos para el ejercicio y con relación a lo obtenido en igual período de 2013 es menor en 5.88 por ciento en términos reales.

CONCEPTO	(\$miles)
Venta de Bienes Muebles	\$ 53
Venta de Bienes Inmuebles	3'600
TOTAL DE PRODUCTOS DE CAPITAL	\$ 3'653

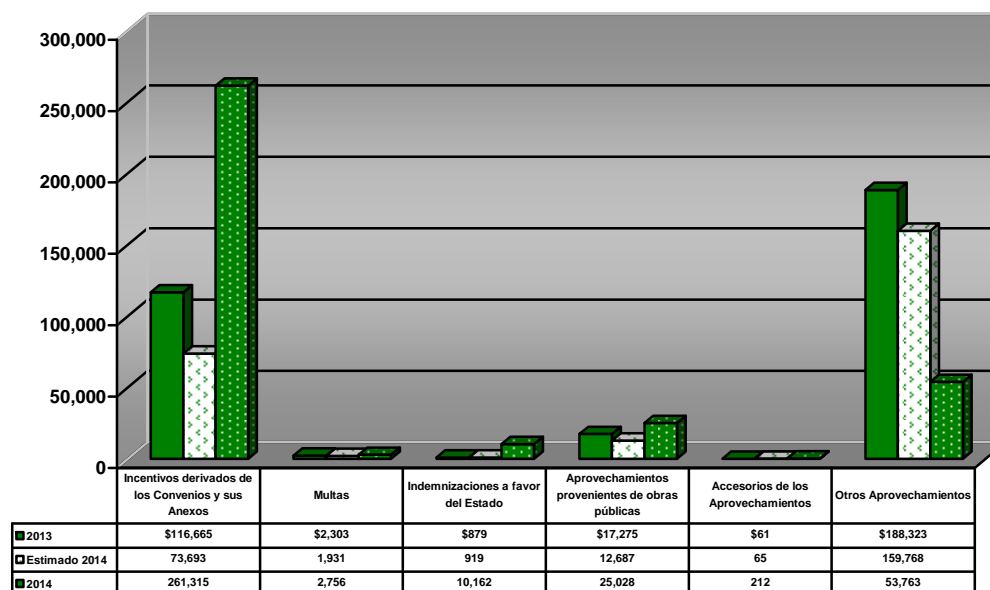
C.- APROVECHAMIENTOS

En el ejercicio 2014, del total de Ingresos No Tributarios el 25 por ciento corresponde a la recaudación del rubro de Aprovechamientos de Tipo Corriente por sus funciones de derecho público distintos de las contribuciones, derivados de financiamientos y de los que obtengan los organismos descentralizados y empresas de participaciones estatal, al ingresar 353 millones 236 mil pesos.

Del mismo modo, significan un incremento de 41.83 por ciento de lo programado obtener en el ejercicio y real de 4.35 por ciento con relación a lo captado en el ejercicio 2013; los Aprovechamientos de Tipo Corriente se conforman por:



APROVECHAMIENTOS Enero - diciembre (miles de pesos)



INCENTIVOS DERIVADOS DE LOS CONVENIOS Y SUS ANEXOS

Se captó de Incentivos derivados de los Convenios y sus Anexos un total de 261 millones 315 mil pesos en el ejercicio 2014, situándose con el 73.98 por ciento de los Aprovechamientos de Tipo Corriente; asimismo, resultaron mayores en 254.60 por ciento y 115.37 por ciento real respecto a la meta programada para el ejercicio y a lo recaudado en el año anterior, respectivamente.

Los Incentivos derivados de los Convenios y sus Anexos se integran por:

CONCEPTO	(\$ miles)
Recargos federales	\$ 378
Multas federales	1
Multas federales no fiscales	445
5 al millar	11'554
Incentivos de auditoría conjunta de fiscalización	207'898
Zona marítimo terrestre	782
Impuesto sobre la renta (ISR)	34'539
Régimen Intermedio	\$ 1'324
Enajenación de Bienes Inmuebles	14'714
REPECOS	6'685
General (75%)	11'816
Impuesto al valor agregado (IVA)	3'126
REPECOS	\$ 2'242
General	884
Impuesto empresarial a tasa única (IETU)	1'329
Por el reintegro del 5% de enajenación de Bienes Inmuebles	1'087
Accesorios	176
TOTAL DE INCENTIVOS DERIVADOS DE LOS CONVENIOS Y SUS ANEXOS	\$ 261'315

⇒ **MULTAS**

De Multas en el ejercicio 2014 ingresó 2 millones 756 mil pesos, cifra que implica un incremento real de 15.07 por ciento respecto a los ingresos del ejercicio anterior y de 42.72 por ciento con relación a lo estimado en la Ley de Ingresos.

Las Multas se ubican con el 0.78 por ciento de los Aprovechamientos de Tipo Corriente y se integran por:

CONCEPTO	(\$ miles)
Proceso de Orden Judicial	\$ 304
Auditoría Superior del Estado	375
Sanción Resarcitoria de Auditoría Superior del Estado	189
Conciliación y Arbitraje del Estado de Campeche	10
Por Infringir la Ley de Tránsito	916
Ley de Equilibrio Ecológico y Protección al Ambiente del Estado de Campeche	962
TOTAL DE MULTAS	\$ 2'756

⇒ **INDEMNIZACIONES A FAVOR DEL ESTADO**

Al cierre del ejercicio 2014 se obtuvo por concepto de Indemnizaciones a favor del Estado un total de 10 millones 162 mil pesos, registrando con ello un incremento real de 1,011.62 por ciento en comparación con el ejercicio fiscal anterior; asimismo, mostraron un incremento de 1,005.77 por ciento de lo estimado en la Ley de Ingresos para el ejercicio y se ubican con el 2.88 por ciento de los Aprovechamientos de Tipo Corriente.

El incremento observado es resultado principalmente, por la indemnización de la póliza de seguro de Protección agropecuaria compañía de seguros, S.A. por el siniestro en el cultivo de maíz primavera-verano 2014 del municipio de Campeche y AGROMEX, S.A. al municipio de Calakmul por 8 millones 283 mil de pesos y 1 millón 879 mil pesos por retribución de pólizas de seguros de vehículos siniestrados.

⇒ APROVECHAMIENTOS PROVENIENTES DE OBRAS PÚBLICAS

De Aprovechamientos provenientes de Obras Públicas se recaudó de enero a diciembre del ejercicio que nos ocupa un total de 25 millones 28 mil pesos, corresponden a los pagos del 1% sobre las obras que realizan los contratistas y destajistas en el Estado; representan el 7.08 por ciento de los Aprovechamientos de Tipo Corriente.

Los Ingresos obtenidos por este concepto significaron un incremento de 97.27 por ciento de lo programado obtener en el ejercicio 2014 y al compararla con la obtenida en 2013 resulta superior en términos reales en 39.31 por ciento

⇒ ACCESORIOS DE LOS APROVECHAMIENTOS

En los meses de enero a diciembre de 2014, se captó por concepto de Accesorios de los Aprovechamientos un total de 212 mil pesos, de los cuales, 6 mil pesos fueron por cobros de recargos y 206 mil pesos por cobro del 20% devolución de cheques; en conjunto significaron el 0.06 por ciento de los Aprovechamientos de Tipo Corriente.

Los Accesorios de los Aprovechamientos observaron un crecimiento real de 234.17 por ciento al compararlo con los ingresos obtenidos en el año anterior y respecto a la meta programada para el ejercicio 2014 es superior en 226.15 por ciento.

⇒ OTROS APROVECHAMIENTOS

Del total de los Aprovechamientos de Tipo Corriente el 15.22 por ciento corresponde al renglón Otros Aprovechamientos, al captarse en el ejercicio 2014 un total de 53 millones 763 mil pesos, significa un decremento real de 72.55 por ciento respecto a lo ingresado de enero a diciembre de 2013.

Los Otros Aprovechamientos se conforman de los siguientes conceptos:

CONCEPTO	(\$ miles)
Donaciones	\$ 34'340
Reintegros	12'929
Aprovechamientos Diversos	6'494
TOTAL DE OTROS APROVECHAMIENTOS	\$ 53'763

De Otros Aprovechamientos sobresale lo siguiente:

- Durante el ejercicio 2014, ingresó por concepto de Donaciones 34 millones 340 mil pesos, monto que representa el 63.9 por ciento de esta clasificación y se integra por:

CONCEPTO	(\$ miles)
Petróleos Mexicanos (PEMEX)	\$ 30'000
Fomentar el desarrollo integral de los sectores pesqueros de altura y ribereños	
Comisión Federal de Electricidad (CFE)	2'000
Programa mejoramiento de vivienda 2014	
Sistema de Televisión y Radio de Campeche	40
Empresas Privadas	2'300
Construcción de albergue comunitario infantil indígena en la Comunidad Pablo Torres Burgos del municipio de Candelaria	
TOTAL DE DONACIONES	\$ 34'340

- Los ingresos por Reintegros Presupuestarios sumaron 12 millones 929 mil pesos, lo que significa el 24.0 por ciento del renglón de Otros Aprovechamientos y un incremento real de 248.03 por ciento. con relación a lo obtenido del ejercicio 2013.
- Se captó 6 millones 494 mil pesos por concepto de Aprovechamientos Diversos cifra que representa el 12.1 por ciento de Otros Aprovechamientos y se componen por los ingresos de servicios y accesos turísticos; Infracciones de Tránsito; SDR melaza, recuperación de honorarios de avalúos, entre otros.

d.- OTRAS APORTACIONES

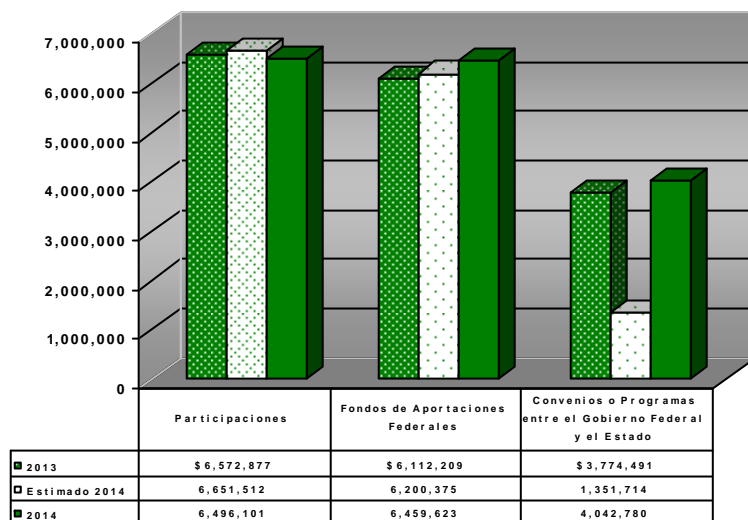
Para concluir con el análisis de la clasificación de los Ingresos No Tributarios, en el rubro de Otras Aportaciones se obtuvo 96 millones 670 mil pesos; cifra que representa el 7 por ciento de esta clasificación; corresponden a los recursos que se recibieron bajo el esquema de cupón cero a través de los Fideicomisos del Fondo de Reconstrucción de Entidades Federativas (FONREC).

Los recursos del Fondo de Reconstrucción de Entidades Federativas (FONREC) fueron aprobados el 19 de junio de 2014, según Decreto número 137 publicado en el Periódico Oficial del Estado, en el cual se autorizó al Gobierno del Estado la contratación con el Banco Nacional de Obras y Servicios Públicos, S.N.C. (BANOBRAS), un crédito de \$135'249,812.00 (Ciento Treinta y Cinco Millones Doscientos Cuarenta y Nueve Mil Ochocientos Doce Pesos 00/100 M.N.), cuyo destino fue el financiar inversiones públicas para cubrir sus aportaciones de contraparte al correspondiente Fideicomiso FONDEN Estatal, relativas a Declaratorias de Desastre Natural emitidas por la Secretaría de Gobernación en 2014, o bien solventar el costo de obras y acciones de reconstrucción de infraestructura estatal acordadas con el Ejecutivo Federal en el marco de lo dispuesto en las reglas generales del Fondo de Desastres Naturales, en virtud de daños ocasionados por fenómenos naturales ocurridos en 2014, que afectaron a los sectores; educativo, infraestructura y carretero del municipio del Carmen.

C.- INGRESOS DE ORIGEN FEDERAL

Los Ingresos de Origen Federal se sitúan en el ejercicio 2014 con el 81 por ciento de los Ingresos Presupuestarios, al sumar los rubros de Participaciones (Ramo 28), Aportaciones Federales (Ramo 33) y los Convenios o Programas entre el Gobierno Federal y el Estado para hacer un total 16 mil 998 millones 504 mil pesos.

INGRESOS DE ORIGEN FEDERAL
Enero – diciembre
(miles de pesos)



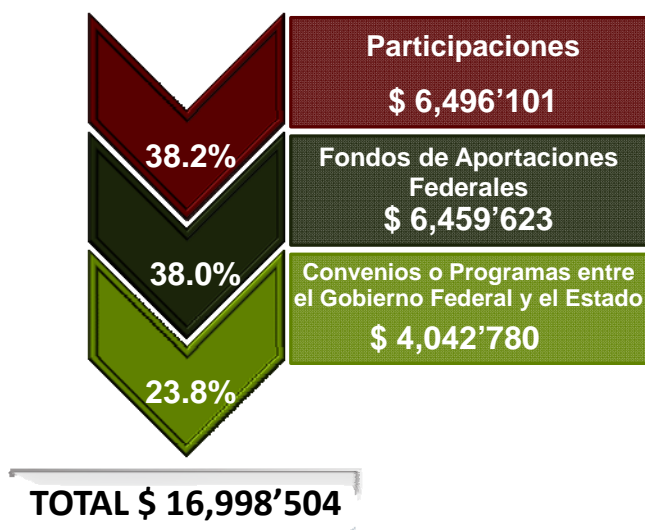
CONCEPTO	RECAUDACION			VARIACION RESPECTO A:		
	2013 Obtenida	2014 Estimada	2014 Obtenida	Importe	%	Real 2013 %
TOTAL	\$ 16,459,577	\$ 14,203,601	\$ 16,998,504	\$ 2,794,903	19.68	(0.70)
Participaciones	6,572,877	6,651,512	6,496,101	(155,411)	(2.34)	(4.97)
Fondos de Aportaciones Federales	6,112,209	6,200,375	6,459,623	259,248	4.18	1.62
Convenios o Programas entre el Gobierno Federal y el Estado	3,774,491	1,351,714	4,042,780	2,691,066	199.09	2.99

Deflactado con el Índice Nacional de Precios al Consumidor

FUENTE : Secretaría de Finanzas

Los Ingresos de Origen Federal muestran un resultado positivo de 19.68 por ciento respecto al monto establecido en la Ley de Ingresos y al compararlos con lo obtenido en el ejercicio 2013 es menor en 0.70 por ciento en términos reales.

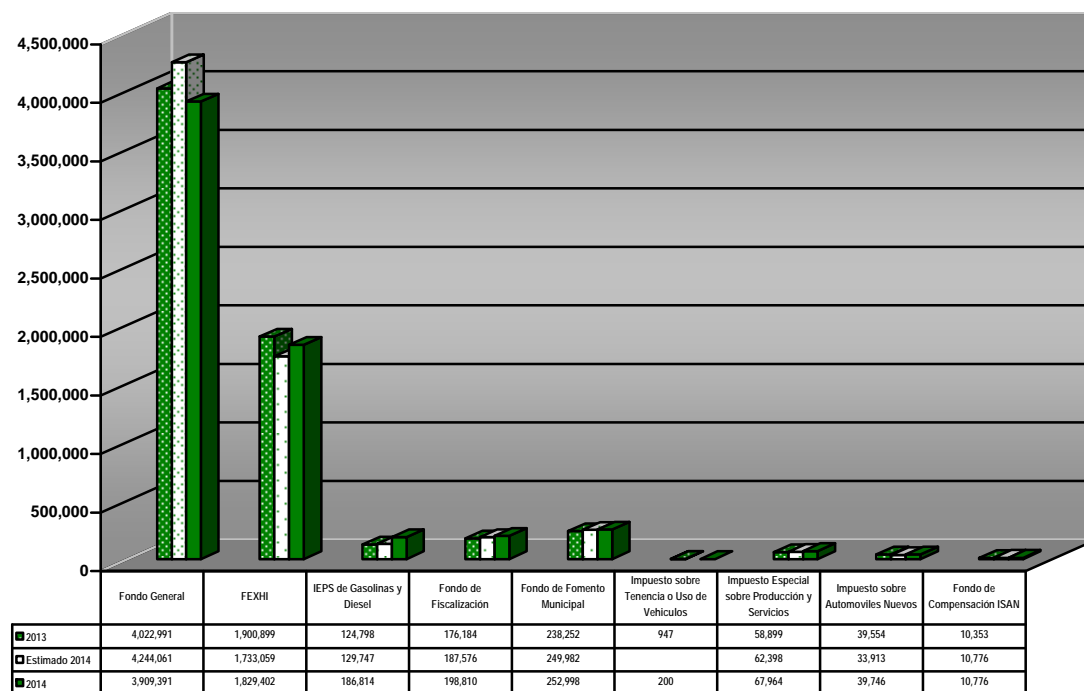
INGRESOS DE ORIGEN FEDERAL Enero a diciembre 2014 (miles de pesos)



1.- PARTICIPACIONES

Al cierre del ejercicio 2014, se obtuvo en el rubro de Participaciones un total de 6 mil 496 millones 101 mil pesos, monto inferior en 2.34 puntos porcentuales a lo programado en la Ley de Ingresos y en comparación con lo recibido en el ejercicio fiscal anterior presenta un decremento real de 4.97 por ciento.

PARTICIPACIONES
Enero – diciembre
(miles de pesos)



Las Participaciones representan el 38.2 por ciento de los Ingresos de Origen Federal y se integran como sigue:



Del rubro de Participaciones se obtuvieron los siguientes resultados:

De los recursos que provienen de transferencias de la Federación:

- ◆ De enero a diciembre de 2014, el Fondo General de Participaciones (FGP) se ubicó con el 60.181 por ciento de las Participaciones, al recibirse un total de 3 mil 909 millones 391 mil pesos; cifra que muestra un decremento de 7.89 al compararla con lo estimado en la Ley de Ingresos y de 6.56 por ciento en términos reales al compararla con lo ingresado en el ejercicio anterior.

- ◆ En el ejercicio 2014 se recibió del Fondo de Extracción de Hidrocarburos un total de 1 mil 829 millones 402 mil pesos; lo que se traduce en el 28.161 por ciento de las Participaciones y en un crecimiento de 5.56 por ciento del pronóstico del ejercicio; no obstante, respecto a lo obtenido en igual período de 2013 es menor en términos reales en 7.46 por ciento.
- ◆ Los ingresos del Fondo de Fiscalización de enero a diciembre de 2014 sumaron 198 millones 810 mil pesos, monto mayor en 5.99 puntos porcentuales de la meta estimada en la Ley de Ingresos y en 8.50 por ciento real respecto a lo obtenido en igual período del ejercicio previo; asimismo, se ubica con el 3.060 por ciento de las Participaciones.
- ◆ En el ejercicio de nuestro análisis, el Fondo de Fomento Municipal ascendió a 252 millones 998 mil pesos, cantidad que se ubica con el 3.895 por ciento de las Participaciones; de igual manera, presentó un incremento de 1.21 por ciento con respecto a lo programado para 2014 y al compararla con los ingresos del ejercicio antepuesto es superior en términos reales en 2.11 por ciento.
- ◆ Del Impuesto Especial sobre Producción y Servicios de enero a diciembre de 2014 se recibió 67 millones 964 mil pesos, cifra superior en 8.92 por ciento con relación a la meta programada para este período; así como un aumento real de 10.95 por ciento respecto a lo registrado en el ejercicio previo y se sitúa con el 1.046 por ciento de este rubro.
- ◆ En el ejercicio 2014, se obtuvo del Fondo de Compensación del Impuesto sobre Automóviles Nuevos la suma de 10 millones 776 mil pesos; monto que significa un incremento real de 0.08 por ciento al compararlo con lo registrado en el año anterior y se sitúa con el 0.166 por ciento del rubro de Participaciones.

De los recursos recaudados y administrados por la Entidad provenientes de contribuciones federales destaca lo siguiente:

- ◆ Se captó en el ejercicio 2014 del Impuesto Especial sobre Producción y Servicios establecido por la Venta Final de Gasolinas y Diesel un total de 186 millones 814 mil pesos, significa el 2.876 por ciento de las Participaciones y un incremento real de 43.94 por ciento con relación a los ingresos del ejercicio anterior; asimismo, resulta superior en 43.98 por ciento de lo previsto en la Ley de Ingresos.

- ◆ Durante los meses de enero a diciembre del ejercicio de nuestro análisis del Impuesto sobre Tenencia o Uso de Vehículos ingresó 200 mil pesos, inferior en 79.69 por ciento en términos reales con lo obtenido en el año anterior y representa el 0.003 por ciento del rubro de Participaciones.

- ◆ Para concluir con el análisis del rubro de Participaciones, se recaudó de enero a diciembre de 2014 un total de 39 millones 746 mil pesos de Impuesto sobre Automóviles Nuevos, cifra menor en términos reales en 3.38 por ciento respecto a lo captado en igual período del año anterior y supera la cifra programada recaudar en 17.20 por ciento; asimismo, significa el 0.612 por ciento de esta clasificación.

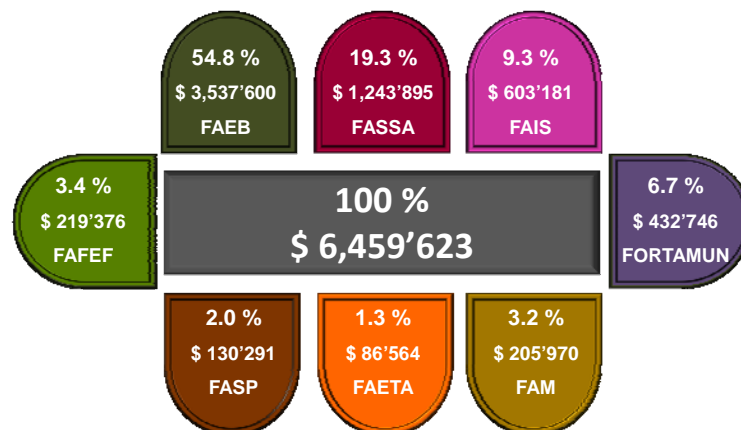
2.- FONDOS DE APORTACIONES FEDERALES

Los ingresos en el ejercicio 2014 de los Fondos de Aportaciones Federales sumaron 6 mil 459 millones 623 mil pesos; recibidos con base a la estimación, programación y calendarización publicada por la SHCP en el Diario Oficial de la Federación del día 24 de diciembre de 2013.

El rubro de Fondos de Aportaciones Federales se ubica con el 38.0 por ciento de los Ingresos de Origen Federal y refleja un crecimiento de 4.18 por ciento de la meta programada para el período; respecto a los ingresos obtenidos en el ejercicio anterior presentan un incremento real de 1.62 por ciento.

Los Fondos de Aportaciones Federales se conforman por:

FONDOS DE APORTACIONES FEDERALES Enero a Diciembre 2014 (miles de pesos)



Cabe mencionar, que los Fondos de Aportaciones Federales (Ramo 33) tienen su apartado específico.

3.- CONVENIOS O PROGRAMAS ENTRE EL GOBIERNO FEDERAL Y EL ESTADO

Los recursos derivados de los Convenios o Programas entre el Gobierno Federal y el Estado, son ministrados por la Federación, y por lo tanto, mantienen su carácter federal; bajo este contexto en el ejercicio 2014 ingresó 4 mil 42 millones 780 mil pesos, que se convierten en 23.8 por ciento de los Ingresos de Origen Federal.

De igual forma, significa un incremento de 199.09 por ciento de la meta programada para el ejercicio y respecto a lo recibido en el ejercicio 2013 presenta un crecimiento real de 2.99 por ciento.

Los Convenios o Programas Federales se clasifican de la siguiente forma:

CONVENIOS O PROGRAMAS	(\$ miles)	%
Educación, Cultura y Deporte	\$ 1,606'797	39.8
Salud, Asistencia y Seguridad Social	692'007	17.1
Obras Públicas	1,226'638	30.3
Desarrollo Económico	331'418	8.2
Mejoramiento de la Administración Pública	9'748	0.2
Seguridad Pública	164'586	4.1
Diversos	11'586	0.3
TOTAL DE CONVENIOS o PROGRAMAS:	\$ 4,042'780	100.0

a.- CONVENIOS O PROGRAMAS PARA EDUCACIÓN, CULTURA Y DEPORTE

La ingresos logrados de Convenios o Programas para la Educación, Cultura y Deporte en el ejercicio 2014 ascendieron a 1 mil 606 millones 797 mil pesos, cifra superior en 60.59 por ciento de lo estimado en la Ley de Ingresos y al compararla con la obtenida en el 2013 es mayor en 2.83 por ciento en términos reales.

Los Convenios o Programas para la Educación, Cultura y Deporte significan el 39.8 por ciento del total de los Convenios o Programas entre el Gobierno Federal y el Estado y se conforman por:

CONCEPTO	(\$ miles)
Apoyos a la Educación	\$ 344'979
Fondo concursable de inversión en infraestructura para educación media superior (FCIIEMS)	\$ 21'486
Programa nacional de becas	2'762
Programa de fortalecimiento de la calidad de educación básica	9'689
Programa de Escuela Segura (PES)	2'781
Programa de becas de apoyo a la práctica intensiva y al servicio social para estudiantes de séptimo y octavo semestre de las escuelas públicas (PROBAPISS)	1'868
Fortalecimiento de la política de igualdad de género en el sector educativo	1'846
Programa de escuelas de tiempo completo (PETC)	247'336
Ejercicio 2013	\$ 39'579
Ejercicio 2014	<u>207'757</u>
Recursos presupuestarios federales asignados al Instituto Estatal de Educación para los Adultos (IEEA)	12'181
Servicio educativo telebachillerato comunitario	3'833
Ejercicio 2013	\$ 773
Ejercicio 2014	<u>3'060</u>
Programa de estímulo a la calidad docente	9'718
Fondo para fortalecer la autonomía de gestión en planteles de educación media superior	850
Colegio de Estudios y Tecnológicos del Estado de Campeche (CECYTEC)	\$ 550
Universidad Autónoma de Campeche	200
Universidad Autónoma de Carmen	<u>100</u>

CONCEPTO		(\$ miles)
Programa de expansión en la oferta educativa en educación superior en el Estado de Campeche		26,009
Instituto Tecnológico de Chiná	\$ 8'500	
Instituto Tecnológico Superior de Calkiní	6'500	
Instituto Tecnológico Superior de Escárcega	2'475	
Instituto Tecnológico Superior de Champotón	<u>8'534</u>	
Programa para la inclusión y la equidad educativa		3'140
Programa para el desarrollo profesional docente (PRODEP)		1'480
Subsidio COBACH		162'943
Subsidio ICATCAM		52'418
Subsidio CECYTEC		97'550
Subsidio Universidades		828'024
UNIVERSIDAD AUTÓNOMA DE CAMPECHE (UAC)		\$ 520'306
Subsidio	\$ 473'994	
Carrera Docente	5'473	
Fondo para evaluar la calidad de la educación superior	6'464	
Programa de desarrollo del profesional docente (PRODEP)	3'144	
Reformas Estructurales	9'618	
Programa de fortalecimiento de la calidad en Instituciones educativas (PRPFOCIE)	9'066	
Programa de expansión en la oferta educativa (PROEXOEEES)	<u>12'547</u>	
UNIVERSIDAD AUTÓNOMA DEL CARMEN (UNACAR)		307'718
Subsidio	\$ 262'471	
Carrera Docente	6'410	
Fondo para evaluar la calidad de la educación superior	5'082	
Programa de desarrollo del profesional docente (PRODEP)	9'544	
Reformas Estructurales	7'231	
Programa de fortalecimiento de la calidad en Instituciones educativas (PROFOCIE)	9'585	
Programa de expansión en la oferta educativa (PROEXOEEES)	<u>7'395</u>	
Comisión Nacional de Cultura Física y Deporte (CONADE)		15'000
Infraestructura deportiva municipal para construcción y equipamiento de unidad deportiva 20 de noviembre municipio de Campeche		

CONCEPTO		(\$ miles)
Consejo Nacional para la Cultura y las Artes (CONACULTA)		105'883
Aportación Federal		104'646
Programa de Promoción de la Cultura Popular		\$ 7'500
Ejercicio 2013	\$ 1'000	
Ejercicio 2014	<u>6'500</u>	
Programas Municipales de infraestructura y formación cultural		34'300
Ejercicio 2013	\$ 14'300	
Ejercicio 2014	<u>20'000</u>	
Proyecto encuentro de la cultura maya.- Ejercicio 2013		1'000
Proyecto fomento industrias culturales.- Ejercicio 2013		1'000
Proyectos culturales		33'665
Ejercicio 2013	\$ 1'603	
Ejercicio 2014	<u>32'062</u>	
Programa museo virtual itinerante.- Ejercicio 2013		2'000
Proyecto identidad cultural y desarrollo comunitario		5'000
Proyecto de centro de arte alternativo		9'300
Programa editorial y de fomento a la lectura		8'500
Programa de apoyo a las culturas municipales y comunitarias (PACMYC)		1'000
Subsidio en coinversión a festivales culturales y artísticos		<u>1'381</u>
Aportación de Terceros.- Programa de identidad cultural y desarrollo comunitario para Campeche y Oaxaca		1'237
TOTAL DE CONVENIOS O PROGRAMAS PARA EDUCACIÓN, CULTURA Y DEPORTE		\$ 1,606'797

b.- CONVENIOS O PROGRAMAS PARA SALUD, ASISTENCIA Y SEGURIDAD SOCIAL

Se recibió en el ejercicio 2014 de Convenios o Programas para Salud, Asistencia y Seguridad Social 692 millones 7 mil pesos, lo que significa un incremento de 218.90 por ciento en relación al pronóstico del ejercicio y con relación a la obtenida en igual período de 2013 y es superior en 11.82 por ciento.

Este renglón representa el 17.1 por ciento del total de los Ingresos por Convenios o Programas Federales y se conforma por:

CONCEPTO	(\$ miles)
Apoyos al Sector Salud	\$ 398'907
Programa de desarrollo humano OPORTUNIDADES	\$ 26'178
Seguro médico sigloXXI	1'674
Fortalecimiento de acciones de salud pública (AFASPE)	54'031
Caravanas de la salud	9'529
Sistema integral de calidad en salud (SICALIDAD)	1'700
Fondo de previsión presupuestal 2% para apoyar las acciones de infraestructura de obra y equipamiento	186'651
Construcción y equipamiento del banco de sangre estatal de Campeche y Hospital de la comunidad, localidad de Palizada, municipio de Palizada (obra por sustitución).- Ejercicio 2010	\$ 3'538
Construcción y equipamiento del centro de salud en la localidad de Isla Arena (Punta Arena) del Municipio de Calkiní (obra nueva por sustitución).- Ejercicio 2011 Y 2012	1'935
Construcción y equipamiento del centro de salud en la localidad de Hecelchakán, Municipio de Hecelchakán; Fortalecimiento del Hospital General en la localidad de Ciudad del Carmen, Municipio de Carmen y centro de salud en la localidad de Tenabo, Municipio de Tenabo (obra nueva por sustitución).- Ejercicio 2012	18'238

CONCEPTO	(\$ miles)
Apoyos al Sector Salud	
Fondo de previsión presupuestal 2% para apoyar las acciones de infraestructura de obra y equipamiento	
Construcción del centro de salud con servicios ampliados (CESSA) en la localidad de Carmen, Municipio Carmen.- Ejercicio 2012	3'091
Construcción del centro de salud con servicios ampliados (CESSA) en la localidad de Seybaplaya, Municipio Champotón.- Ejercicio 2010 Y 2012	18'799
Construcción y equipamiento del Centro de Salud en Dzibalché, Municipio de Calkiní, Lerma, municipio de Campeche y Nuevo Progreso, Municipio de Carmen.- Ejercicio 2011 Y 2012	2'539
Construcción y equipamiento del Hospital materno infantil y la mujer de 30 camas, ciudad del Carmen, municipio de Carmen.- Ejercicio 2012 y 2013	89'853
Obra nueva por sustitución y equipamiento del Centro Estatal de rehabilitación integral en la localidad de Campeche, municipio de Campeche.- Ejercicio 2012 y 2013	48'658
Programa de comunidades saludables	651
Programa y proyectos de protección contra riesgos sanitarios, así como la red nacional de laboratorios.	5'106
Fortalecimiento de la calidad de los servicios de salud	49'714
Fondo de protección contra gastos catastróficos	63'673
Seguro Popular	279'482
Sistema DIF Nacional y Estatal	13'287
Fondo de protección contra gastos catastróficos.- Aportación de Terceros	331
TOTAL DE CONVENIOS O PROGRAMAS PARA SALUD, ASISTENCIA Y SEGURIDAD SOCIAL	\$ 692'007

C.- CONVENIOS O PROGRAMAS PARA OBRAS PÚBLICAS

El 30.3 por ciento de Convenios o Programas Federales fueron para inversión en Obras Públicas, al captarse un total de 1 mil 226 millones 638 mil pesos, refleja un crecimiento del 999.19 por ciento de lo estimado en la Ley de Ingresos y respecto a lo obtenido en el ejercicio 2013 es mayor en 13.79 por ciento en términos reales.

Los convenios para inversión en Obras Públicas se componen por los siguientes conceptos:

CONCEPTO	(\$ miles)	
CONAGUA		\$ 245'561
Programa para la construcción y rehabilitación de sistemas de agua potable y saneamiento en zonas rurales (PROSSAPYS)	\$ 44'374	
Programa de agua potable, alcantarillado y saneamiento en zonas urbanas (APAZU)	188'387	
Programa Agua Limpia	1'192	
Programa Cultura del Agua	1'300	
Aportación Federal	\$ 650	
Aportación Municipal	<u>650</u>	
Municipios de Calakmul, Calkiní, Candelaria, Carmen, Hecelchakán y Tenabo con \$62.3 cada uno; Champotón, Campeche y Palizada con \$57.2; Hopelchén \$ 54.8 y Escárcega con \$49.8		
Programa de tratamiento de aguas residuales	<u>10'308</u>	
Comisión Nacional para el Desarrollo de los pueblos Indígenas (CDI)		153'969
Programa de Infraestructura para la atención de los pueblos Indígenas (PIBAI)	\$ 151'625	
Prevención y atención de la violencia contra las mujeres	380	
Equipo y suministro para el desarrollo de la producción apícola	<u>1'964</u>	
Federal	\$ 969	
Miel y Cera de Campeche.- Terceros	<u>995</u>	

		(\$ miles)
Programas y proyectos de infraestructura pública y su equipamiento.-		806'495
Ramo 23		
Fondo de infraestructura deportiva	\$ 30'609	
Programas y proyectos regionales	81'657	
Fondo de Cultura	28'691	
Fondo de pavimentación, espacios deportivos, alumbrado público y rehabilitación de infraestructura educativa para municipios y demarcaciones territoriales	50'050	
Fondo del sur –sureste (FONSUR)	55'448	
Contingencias económicas	552'050	
Fondo para la accesibilidad para las personas con discapacidad	7'990	
Programa de Devolución de Derechos (PRODDER)		5'373
Programa Hídrico		9'852
Convenio con la Secretaría de Desarrollo Agrario, Territorial y Urbano		5'388
TOTAL DE CONVENIOS O PROGRAMAS PARA OBRAS PÚBLICAS		\$ 1,226'638

d.- CONVENIOS O PROGRAMAS PARA DESARROLLO ECONÓMICO

Se recibió de enero a diciembre de 2014 un total de 331 millones 418 mil pesos para Convenios o Programas para el Desarrollo Económico, monto superior en 134.78 por ciento en términos reales respecto a lo obtenido en el igual período del año anterior y representa el 8.2 por ciento de este rubro.

Los convenios o programas para el Desarrollo Económico se integra por renglones de:

CONCEPTO	(\$ miles)
Desarrollo Turístico	\$ 73'000
Aportación Federal	\$ 68'000
Aportación Municipal.-	5'000
Fondo PYME.- Aportación de Terceros	354
Convenios para la Conservación y Protección Ambiental (SEMARNAT)	119'736
Proyecto construcción de un centro de manejo integral de residuos sólidos urbanos en el municipio de Calakmul, Palizada, Candelaria y Tenabo	\$ 66'410
Sistema estatal de áreas naturales protegidas	122
Estudio para la reducción de emisiones del ingenio La Joya, municipio de Champotón	291
Proyecto de gestión de residuos sólidos en el Estado de Campeche	2'625
Sustitución de luminarias del alumbrado público en diversos sectores de la ciudad	48'500
Diseño de un instrumento para el cálculo del volumen de aprovechamiento forestal maderable	1'419
Curso taller para el manejo de residuos sólidos urbanos y de manejo especial para los municipios del Estado de Campeche	369

CONCEPTO	(\$ miles)
Convenio acceso a museos, monumentos y zonas arqueológicas	\$ 99
Convenio Asociación Mexicana de Secretarios de Desarrollo Económico (AMSDE)	250
Convenio Secretaría de Economía	78'622
Convenio SAGARPA	59'357
Apoyo a los productores de maíz en el estado de Campeche	\$ 36'400
Componente atención a desastres naturales sector agropecuario y pesquero	<u>22'957</u>
TOTAL DE CONVENIOS O PROGRAMAS PARA DESARROLLO ECONÓMICO	\$ 331'418

e.- CONVENIOS O PROGRAMAS PARA EL MEJORAMIENTO DE LA ADMINISTRACIÓN PÚBLICA

Durante el ejercicio 2014 se obtuvo en convenios para mejoramiento de la administración pública un total de 9 millones 748 mil pesos; cifra que se sitúa con el 0.2 por ciento de los de los Convenios o Programas entre el Gobierno Federal y el Estado y presenta un decremento real de 38.33 por ciento de los ingresos del ejercicio anterior.

Los convenios o programas para el mejoramiento de la administración pública en el ejercicio 2014 fueron:

CONCEPTO	(\$ miles)
Programa de Actualización y Registro (PAR)	\$ 7'875
Previsión para la armonización contable del presupuesto de egresos de la Federación	1'873
TOTAL DE CONVENIOS O PROGRAMAS PARA EL MEJORAMIENTO DE LA ADMINISTRACIÓN PÚBLICA	\$ 9'748

f.- CONVENIOS O PROGRAMAS PARA SEGURIDAD PÚBLICA

Al cierre de 2014, se lograron recursos de convenios o programas para seguridad pública por 164 millones 586 mil pesos; cifra superior en términos reales en 18.66 por ciento con relación a lo registrado en el año anterior; por ello, representan el 4.1 por ciento del total de los Convenios.

Los convenios o programas para seguridad pública se integran por los renglones:

CONCEPTO	(\$ miles)
Subsidio para la Seguridad Pública Municipal (SUBSEMUN)	\$ 40'500
Subsidio a las entidades federativas para el Fortalecimiento de sus instituciones de seguridad pública	59'872
Subsidio para la Implementación de la Reforma del Sistema de Justicia Penal	19'782
Subsidio Reos Fuero Federal (Socorro de Ley)	2'193
Programa Nacional de Prevención del Delito (PRONAPRED)	42'239
TOTAL DE CONVENIOS O PROGRAMAS PARA SEGURIDAD PÚBLICA	\$ 164'586

g.- CONVENIOS O PROGRAMAS DIVERSOS

Se obtuvo recursos en el ejercicio 2014 para la realización de diversas acciones de prevención, conservación y protección ambiental así como fortalecer el alcance, profundidad, calidad y seguimiento de las revisiones al ejercicio de los recursos federales por un total de 11 millones 586 mil pesos, lo que representó un decremento real de 96.87 por ciento con respecto a los ingresos del ejercicio anterior y representan el 0.3 por ciento de los Convenios o Programas.

Los ingresos por convenios o programas diversos son:

CONCEPTO	(\$ miles)
Programa para la Fiscalización del Gasto Federalizado (PROFIS)	\$ 6'587
Comisión Nacional Forestal (CONAFOR)	4'083
Prevención y combate de incendios forestales	\$ 1'620
Producción y entrega de plantas forestales	1'789
Mantenimiento y reembolso de plantas forestales	<u>674</u>
Fondo para la Vigilancia, Administración, Mantenimiento, Preservación y Limpieza de la Zona Federal Marítimo Terrestre	916
Aportación federal	\$ 874
Aportación municipal (Carmen y Champotón)	<u>42</u>
TOTAL DE CONVENIOS O PROGRAMAS DIVERSOS	\$ 11'586

D.- INGRESOS DERIVADOS DE FINANCIAMIENTOS

El último concepto de la clasificación de los Ingresos Presupuestarios corresponde a los Ingresos derivados de Financiamiento que al cierre del ejercicio 2014 alcanzó el monto de 821 millones 940 mil pesos; con la finalidad de impulsar el crecimiento económico.

Se recurrió a la estrategia de financiamiento de manera responsable y transparente y, que no ha puesto en riesgo los flujos de efectivo y en consecuencia el equilibrio financiero del Estado, cumpliendo en todo momento con los límites de endeudamiento autorizados por el H. Congreso del Estado, con base al Artículo 8 de la Ley de Deuda Pública del Estado de Campeche y sus Municipios.

Bajo este contexto, se dispuso de 537 millones 500 mil pesos en los meses de mayo, septiembre y noviembre contratados con BANAMEX destinados a programa de reparación de vialidades de la Ciudad de San Francisco de Campeche, refinanciamiento, total o parcial, de operaciones de deuda pública a cargo del Estado que fueron destinados a inversiones públicas productivas; así como, para constituir los fondos de reserva de las operaciones correspondientes, así como para cubrir las comisiones, coberturas y gastos que se generen por la obtención, instrumentación, estructuración, colocación, calificación y asesorías para la operación

POLÍTICA DE GASTO



E.- POLÍTICA DE GASTO

El presupuesto de egresos para el ejercicio fiscal 2014, considera los efectos de la política económica y fiscal federal, es decir, un crecimiento del gasto acorde a las expectativas de la recaudación federal participable, así como a la política fiscal estatal diseñada para el próximo año, para mantener simetría con los ingresos estimados.

Se consideró los documentos rectores de planeación a nivel nacional y estatal, bajo los criterios de equidad y racionalidad, elementos que contribuyen a que el gasto destinado permita mejorar la calidad de vida de los campechanos, así como el desarrollo económico con sustentabilidad.

Destaca lo relativo a los programas de la Secretaría de Desarrollo Rural: Atención de solicitudes a unidades de producción agrícolas y pecuarias de bajos ingresos, impulso a la fruticultura, entrega de melaza a asociaciones ganaderas, sanidad pecuaria, campañas zoonosanitarias, apoyo a productores hortícolas, fondo solidario de asistencia para el campesino mayor del estado y programa de insumos agrícolas.

Asimismo, los programas de la Secretaría de Pesca y Acuicultura destacan: Apoyos económicos al sector camaronero en época de veda, incentivos a pescadores ribereños por época de veda y baja captura, recorridos de inspección y vigilancia marinos, y apoyo a permisionarios del sector pesquero ribereño de Isla Arena y Campeche.

Lo relativo a los programas de la Secretaría de Medio Ambiente y Aprovechamiento Sustentable, incluyen lo siguiente: Apoyo en sequía (adquisición de azúcar), adquisición de acaricidas y/o pistón para apicultores para mantener libres de enfermedades a las abejas, equipamiento e infraestructura apícola (cámaras de cría, extractores, modificación y/o construcción de centros de recepción y extracción de miel instalados en regiones apícolas), y aportación al fondo mixto de fomento a la investigación científica y tecnológica CONACYT - Gobierno del Estado.

De los compromisos sustantivos plasmados en el Plan Estatal de Desarrollo del Estado, es el relativo al desarrollo social y el bienestar de la población, en el que se incluye los servicios del sector salud, motivo por el cual se le otorgo continuidad a los programas VIH sida, PROCEDES, Seguro Popular y combate a la pobreza, en otros rubros de carácter social se incluyen los programas siguientes: atención a personas y familias en situación de vulnerabilidad, servicio integral a jóvenes y mujeres, vivienda, combate a la marginación y pobreza, apoyo escolar solidario, computadora amiga tu conexión solidaria, albergues escolares, pasos solidarios, integración, instalación de comités de casa de salud solidaria, y brindar diversas alternativas de recreación a los municipios del estado a través de la caravana de recreación popular. En materia de cultura se incluye el festival internacional del centro histórico y magno concierto, Fondo Especial PACMYC, programa de estímulo a la creación y desarrollo artístico, fondo especial para operación y funcionamiento del centro de formación y producción en arte alternativo CENART y convenio con Unión Europea. Para la construcción del mercado Alonso Felipe Andrade de Ciudad del Carmen y para infraestructura en agua potable y alcantarillado e infraestructura para vías de comunicación.

En el rubro de Educación se consideran diversos programas, destacando: Financiamiento para obra pública mediante aportación convenio FADOES (para ampliar y diversificar infraestructura física educativa superior), subsidio a preparatorias estatales, ayudas a la educación mediante asesorías y apoyos, subsidio a normales estatales, escuelas de calidad, Fideicomiso Fondo Mixto CONACYT-Gob. del Estado de Campeche (FOMIX), programa estatal tecnología de educación, programa para abatir el rezago en la educación inicial y básica (PAREIB), entre otros.

Las afectaciones negativas presupuestales que prevalecen en el ejercicio 2014, provenientes esencialmente de la disminución del Fondo General de Participaciones, derivó en que en el mes de enero del citado año, se publicara el “Acuerdo que Establece las Medidas de Austeridad, Racionalidad y Ajuste Presupuestario en la Calidad del Gasto y la Gestión Pública para el ejercicio presupuestal 2014”, estableciendo en su Capítulo II, Sección IV, Artículo Vigésimo Quinto, la facultad para que la Secretaría de Finanzas realizara un estudio sobre los vencimientos de los créditos bancarios contratados y adeudos fiscales de ejercicios anteriores, su afectación en los flujos de efectivo y la posibilidad de reestructurar dichos adeudos.

Lo anterior resultó en proponer la Iniciativa de Decreto para la autorización de un monto de endeudamiento adicional al previsto en la Ley de Ingresos del Estado de Campeche para el ejercicio fiscal 2014 para el refinanciamiento de parte de la deuda pública del Estado de Campeche y nuevas inversiones públicas productivas, en su caso, la reestructura de parte de la deuda pública del Estado de Campeche, la cual fue aprobada por esa Legislatura y publicado en el Periódico Oficial del Estado, el Decreto Número 138 el pasado 19 de junio de este año, en el que se autoriza al Estado a la contratación de crédito.

Bajo este esquema, se describen los resultados en el ejercicio del gasto desde 3 clasificaciones, con la finalidad de transparentar y difundir la aplicación de los recursos públicos:

- ⇒ Económica, que integra y relaciona los recursos de acuerdo con su naturaleza y objeto del gasto;
- ⇒ Funcional, que agrupa el gasto según la naturaleza de los servicios gubernamentales brindados a la población, permitiendo determinar los objetivos generales de las políticas públicas y los recursos financieros que se asignan para alcanzar éstos; y
- ⇒ Por Ejes Estratégicos, que presenta el gasto público conforme a los 4 ejes estratégicos establecidos en el Plan Estatal de Desarrollo 2009 – 2015.

F.- EGRESOS EN CLASIFICACIÓN ECONÓMICA

Conforme al clasificador por objeto del gasto homologado con los lineamientos emitidos por el Consejo Nacional de Armonización Contable (CONAC), se presenta en este apartado la clasificación Económica del Gasto Público, que muestra la estructura del gasto atendiendo la naturaleza y objeto.

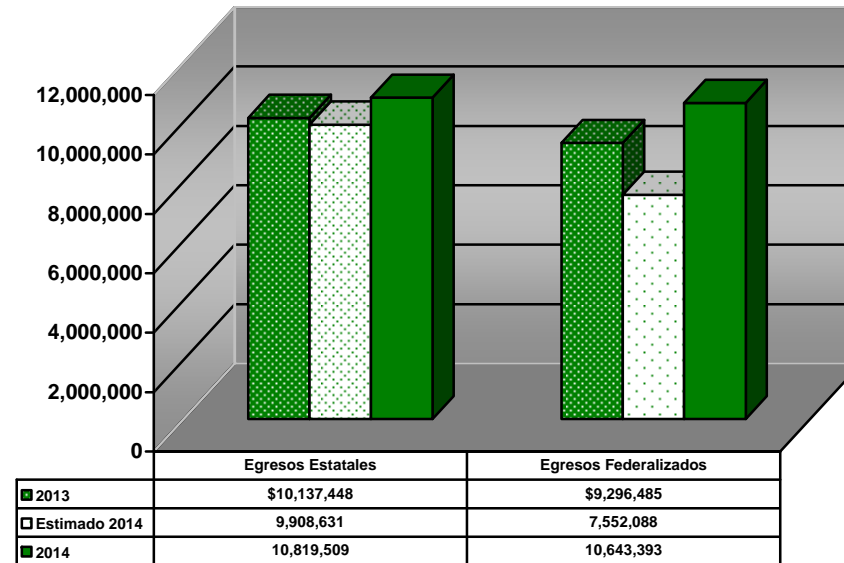
En este sentido, los 21 mil 462 millones 902 mil pesos ejercidos de gasto público en el año 2014 se integran por:

- ◆ 10 mil 819 millones 509 mil pesos corresponden a los Egresos Estatales, significa el 50.4 por ciento del gasto público; y
- ◆ 10 mil 643 millones 393 mil pesos a los Egresos Federalizados, lo que se traduce en el 49.6 por ciento del gasto público.

La integración de los Egresos Totales es la siguiente:



EGRESOS TOTALES
Enero – diciembre
(miles de pesos)

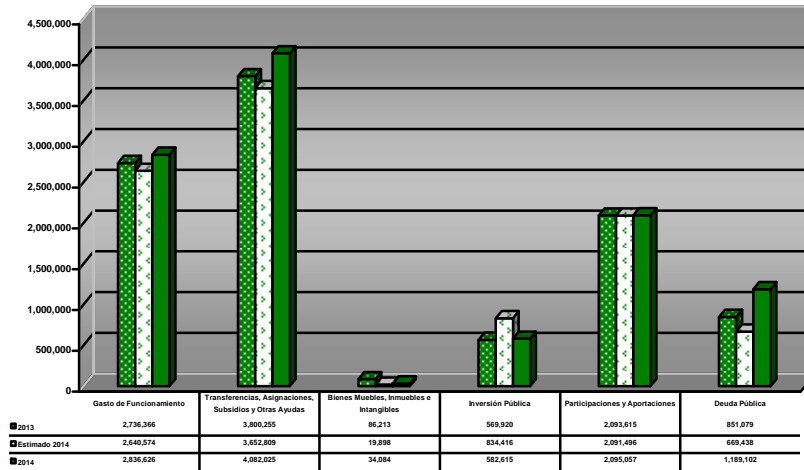


1.- EGRESOS ESTATALES

Se destinó en el ejercicio 2014 a los Egresos Estatales un total de 10 mil 819 millones 509 mil pesos, cifra superior en 9.19 por ciento a la prevista en el presupuesto inicial y con relación al monto ejercido del año que le precede presenta un crecimiento real de 2.62 por ciento; asimismo, se sitúa con 50.4 del total de los Egresos.

Los Egresos Estatales se agrupan en las siguientes categorías:

EGRESOS ESTATALES
Enero - diciembre
(miles de pesos)



CONCEPTO	PRESUPUESTO			Variación Respecto a:		
	2013	2014		Presupuesto Original	REAL 2013	
	Ejercido	Original	Ejercido	Importe	%	%
Gasto de Funcionamiento	2,736,366	2,640,574	2,836,626	196,052	7.42	(0.32)
Transferencias, Asignaciones, Subsidios y Otras Ayudas	3,800,255	3,652,809	4,082,025	429,216	11.75	3.28
Bienes Muebles, Inmuebles e Intangibles	86,213	19,898	34,084	14,186	71.29	(61.99)
Inversión Pública	569,920	834,416	582,615	(251,801)	(30.18)	(1.70)
Participaciones y Aportaciones	2,093,615	2,091,496	2,095,057	3,561	0.17	(3.78)
Deuda Pública	851,079	669,438	1,189,102	519,664	77.63	34.34
EGRESOS ESTATALES	10,137,448	9,908,631	10,819,509	910,878	9.19	2.62

Deflactado con el Índice Nacional de Precios al Consumidor

FUENTE : Secretaría de Finanzas

EGRESOS ESTATALES
Enero a diciembre 2014
(miles de pesos)



A continuación se detalla la clasificación económica de los Egresos Estatales:

a. GASTO DE FUNCIONAMIENTO

Las erogaciones por los servicios personales, materiales y suministros, y servicios generales necesarios para el funcionamiento del ente público, se encuentran comprendidos en este renglón; en el ejercicio 2014 sumaron 2 mil 836 millones 626 mil pesos, significa el 26.2 por ciento de los Egresos Estatales.

Los Gastos de Funcionamiento expresaron un crecimiento de 7.42 por ciento del presupuesto inicial y respecto a las erogaciones del ejercicio previo presentan un decremento real de 0.32 por ciento.

GASTO DE FUNCIONAMIENTO Enero a diciembre 2014 (miles de pesos)



Del Gasto de Funcionamiento se expone lo siguiente:

⇒ **SERVICIOS PERSONALES**

En el ejercicio 2014 los egresos en Servicios Personales crecieron 0.23 por ciento de lo previsto en el presupuesto inicial, lo que equivale a 1 mil 649 millones 421 mil pesos; asimismo, representa un incremento de 12.41 por ciento en términos reales respecto a lo ejercido en el año anterior y se ubica con el 58 por ciento del Gasto de Funcionamiento.

⇒ **MATERIALES Y SUMINISTROS**

Los Materiales y Suministros se integran por las erogaciones por insumos y en general todo tipo de suministros que requiere la Administración Pública Estatal; durante enero a diciembre de 2014 se erogó para tal fin un total de 331 millones 354 mil pesos, cifra que se situó con el 12 por ciento de los Gastos de Funcionamiento.

Por su parte, registraron decrementos de 6.12 por ciento de lo programado para el ejercicio y de 10.98 por ciento real respecto a lo ejercido en igual período del año que le antecede.

⇒ **SERVICIOS GENERALES**

El concepto de Servicios Generales incluye las erogaciones realizadas por los servicios básicos y en general, los servicios oficiales requeridos en el desempeño de las actividades de la administración pública y se ubican con el 30 por ciento del Gasto de Funcionamiento, que se traduce en 855 millones 851 mil pesos.

De igual forma, observan un incremento del 33.33 por ciento del presupuesto original y respecto lo ejercido en el 2013 es menor en 14.95 por ciento en términos reales.

b. TRANSFERENCIAS, ASIGNACIONES, SUBSIDIOS Y OTRAS AYUDAS

En el ejercicio 2014, las Transferencias, Asignaciones, Subsidios y Otras Ayudas sumaron 4 mil 82 millones 25 mil pesos, monto que se sitúa con el 37.7 por ciento de los Egresos Estatales.

Asimismo, presentan un incremento real de 3.28 por ciento con relación a lo ejercido en 2013 y un aumento de 11.75 por ciento de lo previsto para el ejercicio; se integran por los siguientes renglones:

CONCEPTO	(\$ miles)	%
Poderes Legislativo y Judicial	\$ 461'704	11.3
Organismos Públicos Autónomos	638'953	15.7
Dependencias y Órganos Administrativos Desconcentrados	664'014	16.3
Organismos Descentralizados	1,269'798	31.1
Empresas de Participación Estatal	433'740	10.6
Fondo Campeche	57'495	1.4
2% sobre Nómina	45'062	1.1
Fideicomiso FOFAECAM	47'737	1.2
Municipios	463'522	11.3
TOTAL DE TRANSFERENCIAS, ASIGNACIONES, SUBSIDIOS Y OTRAS AYUDAS	\$ 4,082'025	100.0

Destaca del renglón de Transferencias, Asignaciones, Subsidios y Otras Ayudas lo siguiente:

- ◆ De enero a diciembre de 2014, se canalizó a los Poderes Legislativo y Judicial un total 461 millones 704 mil pesos, monto 1.66 por ciento menor en términos reales al ejercido en igual lapso del año 2013 y supera el presupuesto inicial en 0.23 por ciento.

Este renglón se ubica con el 11.3 por ciento de este capítulo y se integran por:

CONCEPTO	(\$ miles)	%
Poder Legislativo	\$ 201'904	44
Poder Judicial	259'800	56
TOTAL DE PODERES LEGISLATIVO Y JUDICIAL	\$ 461'704	100

- ◆ En este período se transfirió a los Organismos Públicos Autónomos un total de 638 millones 953 mil pesos, cifra 7.52 por ciento mayor de lo previsto en el presupuesto de egresos y al compararla con lo erogado en el ejercicio 2013 presenta un incremento real de 6.55 por ciento.

Estos recursos se ubican con el 15.7 por ciento de las Transferencias, Asignaciones, Subsidios y Otras Ayudas y se conforman por:

CONCEPTO	(\$ miles)	%
Instituto Electoral del Estado de Campeche	\$ 98'022	15.3
Comisión de Derechos Humanos del Estado de Campeche	22'722	3.6
Comisión de Transparencia y Acceso a la Información Pública del Estado de Campeche	17'154	2.7
Universidad Autónoma de Campeche	203'012	31.8
Universidad Autónoma de Carmen	150'136	23.5
Instituto Campechano	144'163	22.6
Tribunal Electoral del Estado de Campeche	3'744	0.5
TOTAL DE ÓRGANOS PÚBLICOS AUTÓNOMOS	\$ 638'953	100.0

- ◆ Las erogaciones a las Dependencias y Órganos Administrativos Desconcentrados en el ejercicio que nos ocupa ascendieron a 664 millones 14 mil pesos; representan el 16.3 por ciento de las Transferencias, Asignaciones, Subsidios y Otras Ayudas; así como, un crecimiento de 33.34 por ciento de lo estimado ejercer y en comparación a lo ejercido 2013 es menor en términos reales en 17.0 por ciento.

Cabe señalar que 412 millones 685 mil pesos por ciento lo ejercieron las Dependencias de la Administración Central y 251 millones 329 mil pesos los Organismos desconcentrados, es decir, y 62 y 38 por ciento, respectivamente.

- ◆ En el ejercicio 2014, se canalizó a los Organismos Descentralizados un total de 1 mil 269 millones 798 mil pesos, 7.88 por ciento de aumento respecto a lo programado para el período y con relación a lo ejercido el año precedente es superior en 7.81 por ciento en términos reales.

Este renglón representa el 31.1 por ciento de esta clasificación y se compone por:

CONCEPTO	(\$ miles)
Colegio de Estudios Científicos y Tecnológicos del Estado de Campeche	\$ 103'291
Instituto de Capacitación para el Trabajo del Estado de Campeche	40'362
Colegio de Bachilleres del Estado de Campeche	176'051
Universidad Tecnológica de Campeche	28'007
Colegio de Educación Profesional Técnica del Estado de Campeche	15'810
Instituto Tecnológico Superior de Calkiní, en el Estado de Campeche	34'110
Instituto Tecnológico Superior de Escárcega	20'952
Instituto Tecnológico Superior de Champotón	15'835
Fundación Pablo García	24'241
Consejo Estatal de Investigación Científica y Desarrollo Tecnológico	2'479
Instituto de la Infraestructura Física Educativa del Estado de Campeche	24'957
Promotora de Eventos Artísticos, Culturales y de Convenciones del Estado de Campeche	45'325
Instituto Estatal para el Fomento de las Actividades Artesanales en Campeche	14'672

CONCEPTO	(\$ miles)
Sistema para el Desarrollo Integral de la Familia del Estado de Campeche	174'651
Instituto del Deporte del Estado de Campeche	96'187
Instituto de la Mujer del Estado de Campeche	10'596
Instituto de la Juventud	9'179
Hospital Dr. Manuel Campos	83'664
Hospital Psiquiátrico de Campeche	35'424
Instituto de Servicios Descentralizados de Salud Pública del Estado de Campeche	87'689
Sistema de Atención a Niños, Niñas y Adolescentes Farmacodependientes del Estado de Campeche	21'383
Comisión de Agua Potable y Alcantarillado del Estado de Campeche	40'332
Órgano Liquidador del Instituto de la Vivienda del Estado de Campeche	859
Comisión Estatal de Desarrollo de Suelo y Vivienda	33'283
Instituto de Desarrollo y Formación Social del Estado de Campeche	15'726
Sistema de Televisión y Radio de Campeche	25'518
Instituto de Información Estadística, Geográfica y Catastral del Estado de Campeche	18'934
Instituto de Seguridad y Servicios Sociales de los Trabajadores del Estado de Campeche	52'801
Instituto de Acceso a la Justicia del Estado de Campeche	10'889
Universidad Tecnológica de Candelaria	6'591
TOTAL DE ORGANISMOS DESCENTRALIZADOS	\$ 1,269'798

- ◆ Durante los meses de enero a diciembre del ejercicio que nos ocupa se erogó por parte de la Empresa de Participación Estatal, Administración Portuaria integral, 433 millones 740 mil pesos, se ubican con el 10.6 por ciento de las Transferencias, Asignaciones, Subsidios y Otras Ayudas, así como, un crecimiento real de 18.15 por ciento de lo registrado en el ejercicio 2013.
- ◆ Se transfirió al Fondo Campeche en el ejercicio 2014 un total de 57 millones 495 mil pesos, cantidad superior al presupuesto inicial en 4.54 por ciento y real de 72.76 por ciento con relación a lo ejercido en el año previo; asimismo, significa el 1.4 por ciento de esta clasificación.

- ◆ Al Fideicomiso 2% Sobre Nómina se canalizó de enero a diciembre del ejercicio de nuestro análisis 45 millones 62 mil pesos, cifra con un decremento real de 32.82 por ciento respecto lo ejercido en igual período de 2013; de igual forma, es menor en 22.31 por ciento de lo previsto en el Presupuesto de Egresos de 2014 y se sitúa con el 1.1 por ciento de las Transferencias, Asignaciones, Subsidios y Otras Ayudas.
- ◆ Al cierre del ejercicio 2014, el 1.2 por ciento de esta clasificación se transfirió al Fideicomiso FOFAECAM, esto es, 47 millones 737 mil pesos, que respecto a lo previsto en el presupuesto inicial es menor en 36.35 por ciento y al compararla con las erogaciones del ejercicio previo muestran un crecimiento real de 10.87 por ciento.
- ◆ Se canalizó a los Municipios por Otros Apoyos un total de 463 millones 522 mil pesos; que significó un incremento de 113.16 por ciento del presupuesto inicial y un aumento de 31.96 por ciento real con relación a lo erogado en el ejercicio 2013.

Este renglón se ubica con el 11.3 por ciento de las Transferencias, Asignaciones, Subsidios y Otras Ayudas y se compone por:

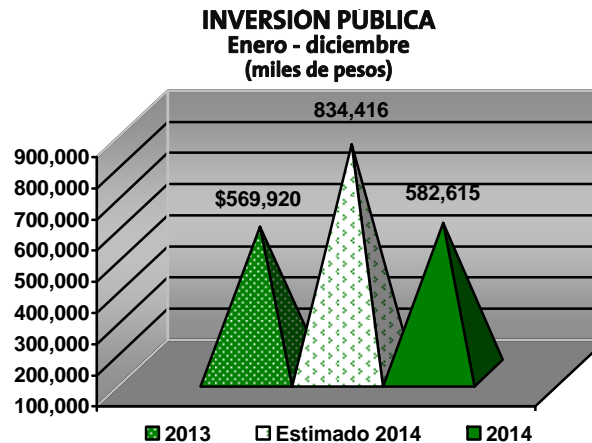
CONCEPTO	(\$ miles)	%
Apoyo a Juntas, Comisarias y Agencias	\$ 34'087	7.4
Apoyo a Obras de Infraestructura Urbana	30'000	6.5
Apoyo a Obras de Infraestructura Vial	45'000	9.7
Remuneraciones a Policías	68'082	14.6
Otros	286'353	61.8
TOTAL DE APOYOS A MUNICIPIOS	\$ 463'522	100.0

c. BIENES MUEBLES, INMUEBLES E INTANGIBLES

En el ejercicio 2014, se observó un decremento real de 61.99 por ciento respecto a lo erogado en el ejercicio que le antecede por el concepto de adquisición de Bienes Muebles, Inmuebles e Intangibles; se traduce en 34 millones 84 mil pesos y representa el 0.3 por ciento de los Egresos Estatales.

d. INVERSIÓN PÚBLICA

El 5.4 por ciento de los Egresos Estatales corresponde al gasto en Inversión Pública, al sumar en el ejercicio 2014 un total de 582 millones 615 mil pesos, cifra que presenta un decremento real de 1.70 por ciento respecto a los egresos del ejercicio anterior.



La Inversión Pública se integra por:

CONCEPTO	(\$ miles)	%
Infraestructura educativa, cultural y deportiva	\$ 29'457	5.1
Infraestructura en salud	6'030	1.0
Infraestructura en servicios básicos (electrificación, agua potable y alcantarillado)	197'233	33.9
Infraestructura de vivienda	40'959	7.0
Infraestructura comercial	63'890	11.0
Construcción de obras de urbanización	183'800	31.5
Caminos vecinales	57'826	9.9
Construcción de vías de comunicación	1'204	0.2
Diversas	2'216	0.4
TOTAL DE INVERSIÓN PÚBLICA	\$ 582'615	100.0

e. PARTICIPACIONES Y APORTACIONES A CONVENIOS

De enero a diciembre de 2014 las Participaciones y Aportaciones a Convenios representan el 19.4 por ciento de los Egresos Estatales al erogarse un total 2 mil 95 millones 57 mil pesos. Asimismo, este monto se incrementa en 0.17 por ciento al compararla con lo programado inicialmente y resulta inferior en términos reales en 3.78 por ciento con relación a lo ejercido en igual período del año anterior.

PARTICIPACIONES Y APORTACIONES

Enero a diciembre 2014

(miles de pesos)




⇒ PARTICIPACIONES A MUNICIPIOS

Las Participaciones a Municipios, integradas por el Fondo Municipal de Participaciones, se determinaron y distribuyeron con estricto cumplimiento a lo establecido en la Ley de Coordinación Fiscal y la Ley de Coordinación Hacendaria del Estado de Campeche en su artículo 64.

Bajo este contexto, se distribuyeron a los Municipios de enero a diciembre de 2014 por concepto de Participaciones un total de 1 mil 776 millones 408 mil pesos, cifra que significa el 85 por ciento de las Participaciones y Aportaciones y estuvieron por debajo de lo previsto para el ejercicio en 1.22 por ciento; con relación a lo canalizado en igual período del año que antecede presenta un decremento real de 3.13 por ciento.

Los recursos del Fondo Municipal de Participaciones distribuidos a los municipios se detallan a continuación:



⇒ **APORTACIONES A CONVENIOS**

Durante el ejercicio 2014, se canalizó para la realización Aportaciones a Convenios 318 millones 649 mil pesos, cifra que representa el 15 por ciento de las Participaciones y Aportaciones, y observa un decremento real del 7.24 por ciento con relación a lo registrado en el año anterior; sin embargo, supera el presupuesto inicial en 8.67 por ciento.

Los Convenios se integran por:

CONVENIOS O PROGRAMAS	(\$ miles)	%
Para Educación, Cultura y Deporte	\$ 70'795	22.2
Para Salud, Asistencia y Seguridad Social	120'217	37.7
Para Desarrollo Económico	78'144	24.5
Para Mejoramiento de la Administración Pública	4'640	1.5
Para Seguridad Pública	11'286	3.6
Diversos	33'567	10.5
TOTAL DE CONVENIOS o PROGRAMAS:	\$ 318'649	100.0

◆ **CONVENIOS O PROGRAMAS PARA EDUCACIÓN, CULTURA Y DEPORTE**

El 22.2 por ciento de esta clasificación corresponde a lo ejercido en los convenios o programas de Educación, Cultura y Deporte, al sumar 70 millones 795 mil pesos.

Los convenios o programas de Educación, Cultura y Deporte se integran por los siguientes renglones:

CONCEPTO	(\$ miles)
Programa Integral de fortalecimiento institucional (PIFI/PIFIT) 2014	\$ 2'475
Atención a la demanda de educación para adultos 2014	14'058
Programa Nacional de becas 2014	15'000
Programa Coordinación y Gestión Educativa 2014	5'000
Programa Educación Media Superior y Técnica 2014	809
Programa Educación Superior 2014	3'956
Programa Educación Básica Primaria 2014	13'563
Programa Educación Básica Secundaria 2014	1'050
Convenios Culturales 2014	6'384
Programa de Apoyo a las culturas municipales y comunitarias (PACMYC) 2014	1'000
Programa de educación superior tecnológica en la zona norte del Estado de Campeche 2014	7'500
TOTAL DE CONVENIOS O PROGRAMAS PARA EDUCACIÓN, CULTURA Y DEPORTE	\$ 70,795

El desglose presupuestal se presenta en el Anexo 1.

◆ **CONVENIOS O PROGRAMAS PARA SALUD, ASISTENCIA Y SEGURIDAD SOCIAL**

Los recursos aplicados en 2014 a los convenios y programas para Salud, Asistencia y Seguridad Social sumaron 120 millones 217 mil pesos; cifra que representa el 37.7 por ciento de esta clasificación.

CONCEPTO	(\$ miles)
Programa de Organización y Participación social 2014	\$ 28'500
Programa de Protección e Inclusión Social 2014	27'343
Programa de Infraestructura y Equipamiento Social 2014	14'547
Programa de Infraestructura Básica para la Atención de los Pueblos Indígenas (PIBAI) 2014	801
Programa de Empleo Temporal 2014	1'254
Programa 3x1 para Migrantes 2014	3'271
Programa de Atención e Integración a la Sociedad de las Personas con Discapacidad 2014	500
Programa Seguro Popular de Salud 2014	14'500
Programa Servicios de Salud, Prevención y Atención Medica 2014	14'915
Programa de Capacidades Productivas Sociales 2014	10'732
Programa Fortalecimiento de las Acciones de Salud Pública de las Entidades Federativas (AFASPE) Aportación Estatal 2014	3'854
TOTAL DE CONVENIOS O PROGRAMAS PARA SALUD, ASISTENCIA Y SEGURIDAD SOCIAL	\$ 120'217

El desglose presupuestal se presenta en el Anexo 2.

◆ **CONVENIOS O PROGRAMAS PARA DESARROLLO ECONÓMICO**

En el ejercicio que nos ocupa, se ejerció en Convenios o Programas para Desarrollo Económico un total de 78 millones 144 mil pesos, monto que significa el 24.5 por ciento de las Aportaciones a Convenios.

Los Convenios o Programas para Desarrollo Económico se conforman por:

CONCEPTO	(\$ miles)
Programa de desarrollo 360° PyME	\$ 90
Programa de apoyo al empleo (PAE)	5'000
Convenio PEMEX	73'054
TOTAL DE CONVENIOS O PROGRAMAS PARA DESARROLLO ECONÓMICO	\$ 78'144

El desglose presupuestal se presenta en el Anexo 3.

◆ **CONVENIOS O PROGRAMAS PARA MEJORAMIENTO DE LA ADMINISTRACIÓN PÚBLICA**

Se aportó de enero a diciembre de 2014 a los convenios y programas para Mejoramiento de la Administración Pública un total de 4 millones 640 mil pesos y representa el 1.5 por ciento de esta clasificación.

CONCEPTO	(\$ miles)
Seguridad y certeza jurídica 2011	\$ 301
Seguridad y certeza jurídica 2013	4'339
TOTAL DE CONVENIOS O PROGRAMAS PARA MEJORAMIENTO DE LA ADMINISTRACIÓN PÚBLICA	\$ 4'640

El desglose presupuestal se presenta en el Anexo 4.

◆ **CONVENIOS O PROGRAMAS PARA SEGURIDAD PÚBLICA**

Por su parte, se transfirió en el ejercicio 2014 a los convenios o programas para la Seguridad Pública un total de 11 millones 286 mil pesos, monto que representó el 3.6 por ciento de las Aportaciones a Convenios estatales. Corresponden a los recursos ejercidos del Fondo de Aportaciones de Seguridad Pública (FASP), el desglose presupuestal se presenta en el Anexo 5.

◆ **CONVENIOS O PROGRAMAS DIVERSOS**

Se aportó el 10.5 por ciento de los egresos de los convenios y programas a diversas acciones de prevención, conservación y protección ambiental, así como para prevenir y atender contingencias y otras acciones gubernamentales; esto es, 33 millones 567 mil pesos; se distribuyen en:

CONCEPTO	(\$ miles)
Programa Fondo para la Prevención de Desastres Naturales 2011	\$ 636
Programa Estatal de Transporte 2014	11'886
Programa de Desarrollo Ganadero 2014	1'740
Programa de Gestión Supervisión, Control de Obras, Proyectos; y Operación de Infraestructura Hidráulica 2014	583
Programa de Fortalecimiento Sector Pesquero Ribereño 2014	5'300
Programa Impulso a la Producción y Desarrollo Forestal 2014	5'555
Programa de Prevención y Manejo de Riesgos 2014	4'995
Programa Agua Limpia 2014	1'192
Programa Apoyo a Municipios 2014	650
Programa Fondo para la Vigilancia, Administración, Mantenimiento, Preservación de la Zona Federal Marítimo Terrestre (ZOFEMAT) 2014	286
Programa Fondo para la Vigilancia, Administración, Mantenimiento, Preservación de la Zona Federal Marítimo Terrestre (ZOFEMAT) 2013	744
TOTAL DE CONVENIOS O PROGRAMAS DIVERSOS	\$ 33'567

El desglose presupuestal se presenta en el Anexo 6.

f. DEUDA PÚBLICA

La clasificación económica de los Egresos Estatales concluye con el capítulo de Deuda Pública, la cual al cierre del ejercicio 2014 asciende a 1 mil 189 millones 102 mil pesos, cifra que representa el 11 por ciento de esta clasificación.

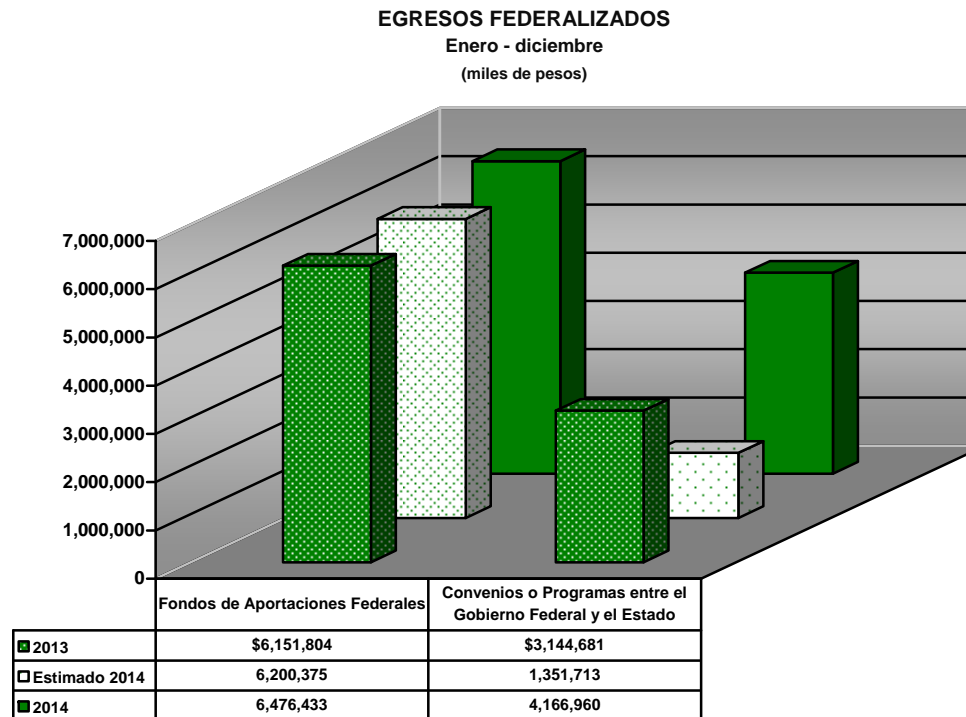
De igual forma, resultó mayor en 77.63 por ciento de la asignación original y con relación a lo erogado en el ejercicio previo es superior en términos reales en 34.34 por ciento.

La Deuda Pública se integra por los siguientes conceptos:

CONCEPTO	(\$ miles)	%
Amortizaciones de la Deuda Pública	\$ 308'138	26
Intereses de la Deuda Pública	48'449	4
Adeudo de Ejercicios Fiscales Anteriores	832'515	70
TOTAL DE DEUDA PÚBLICA	\$ 1,189'102	100.0

2.- EGRESOS FEDERALIZADOS

En el ejercicio 2014, el 49.6 por ciento de los Egresos Totales corresponde a los Egresos Federalizados, al erogarse 10 mil 643 millones 393 mil pesos; monto que al compararlo con lo previsto ejercer es superior en 40.93 por ciento y respecto a lo ejercido un año antes refleja un crecimiento real de 10.08 por ciento.

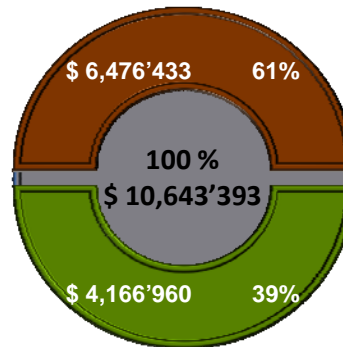


Los Egresos Federalizados se integran de la siguiente manera:

EGRESOS FEDERALIZADOS

Enero a diciembre 2014
(miles de pesos)

Fondos de Aportaciones
Federales (Ramo 33)



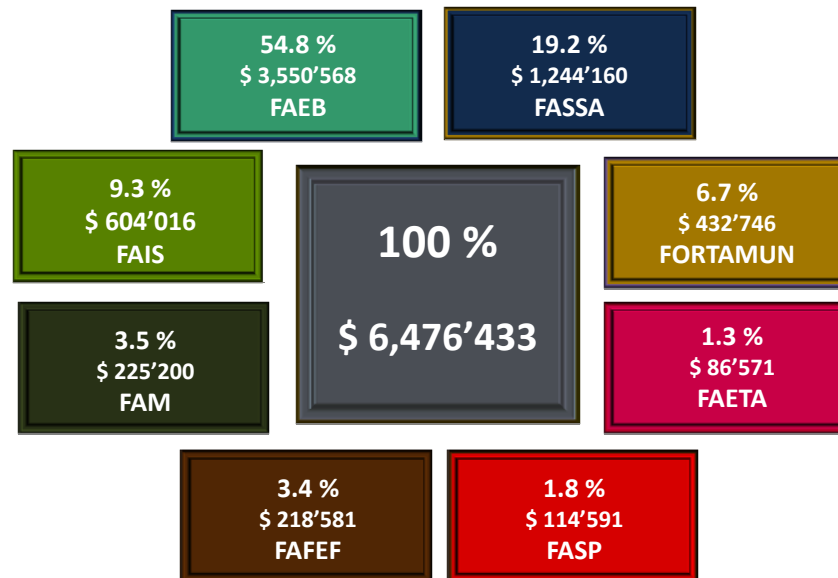
Convenios o Programas entre el
Gobierno Federal y el Estado

a. FONDOS DE APORTACIONES FEDERALES (RAMO 33)

En el período de nuestro análisis las erogaciones de Fondos de Aportaciones Federales (Ramo 33) sumaron 6 mil 476 millones 433 mil pesos, monto superior en 4.45 por ciento de lo programado ejercer en 2014 y respecto a lo erogado en el ejercicio 2013 es mayor en 1.23 por ciento en términos reales.

Los Fondos de Aportaciones Federales (Ramo 33) significaron el 61 por ciento de los Egresos Federalizados y se conforman por los siguientes fondos:

FONDOS DE APORTACIONES FEDERALES Enero a diciembre 2014 (miles de pesos)



Cabe señalar que la desagregación de estos recursos está integrada en el apartado de Fondos de Aportaciones Federales (Ramo 33).

b. CONVENIOS O PROGRAMAS ENTRE EL GOBIERNO FEDERAL Y EL ESTADO

Por último, los egresos por Convenios o Programas entre el Gobierno Federal y el Estado en el ejercicio 2014 alcanzaron el monto de 4 mil 166 millones 960 mil pesos, cifra que se traduce en el 39 por ciento de los Egresos Federalizados.

Asimismo, los Convenios o Programas entre el Gobierno Federal y el Estado presentan un incremento real de 28 por ciento de lo ejercido en el año que le antecede y resulta superior en 208.27 por ciento de lo programado para el período. Su integración es la siguiente:

CONVENIOS O PROGRAMAS	(\$ miles)	%
Educación, Cultura y Deporte	\$ 1'577,126	37.8
Salud, Asistencia y Seguridad Social	699'845	16.8
Obras Públicas	1,396'151	33.5
Desarrollo Económico	327'297	7.8
Mejoramiento de la Administración Pública	14'847	0.4
Seguridad Pública	136'631	3.3
Diversos	15'063	0.4
TOTAL DE CONVENIOS O PROGRAMAS	\$ 4,166'960	100.0

El desglose de los egresos de estos recursos se localiza en el apartado de Convenios o Programas entre el Gobierno Federal y el Estado.

CLASIFICACION FUNCIONAL DEL GASTO



G.- CLASIFICACIÓN FUNCIONAL DEL GASTO

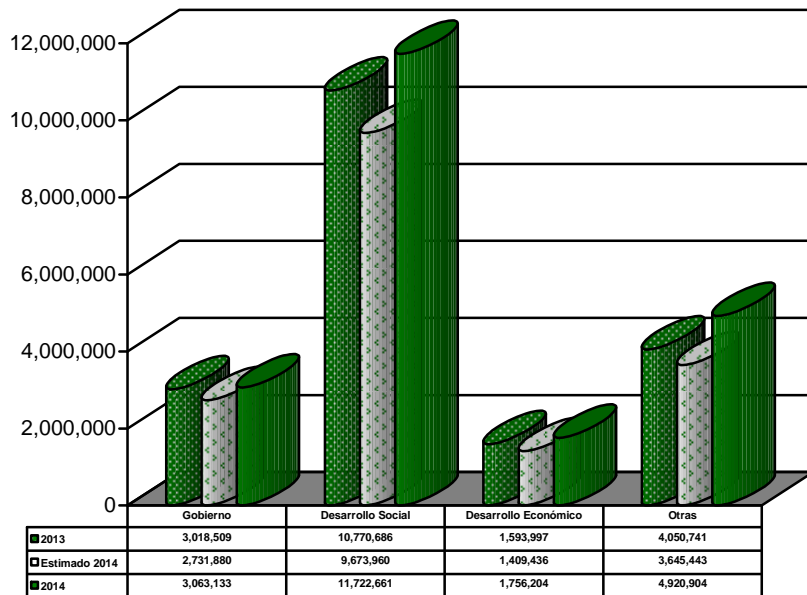
En apego a lo que establece la Ley General de Contabilidad Gubernamental y con el firme propósito de implementar y estructurar la información contable, presupuestal y financiera, en específico a las clasificaciones presupuestarias que se dictan, se presenta el Gasto Público del Estado a través de la Clasificación Funcional.

Esta clasificación agrupa el gasto según la naturaleza de los servicios gubernamentales brindados a la población; es decir, identifica el presupuesto destinado a funciones de gobierno, desarrollo social, desarrollo económico y otros no clasificados, permitiendo determinar los objetivos generales de las políticas públicas y los recursos financieros que se asignan para alcanzar éstos.

Con este enfoque, el Gasto Público en el ejercicio 2014 ascendió a 21 mil 462 millones 763 mil pesos; monto mayor a lo programado en 22.92 por ciento y respecto a lo ejercido en el año anterior en 6.19 por ciento en términos reales.

CLASIFICACIÓN FUNCIONAL

Enero – diciembre
(miles de pesos)



FINALIDAD / FUNCIÓN	PRESUPUESTO			Variación Respecto a:		
	2013 Ejercido	2014 Original	2014 Ejercido	Presupuesto Original Importe	REAL 2013 %	REAL 2013 %
1 Gobierno	3,018,509	2,731,880	3,063,133	331,253	12.13	(2.42)
2 Desarrollo Social	10,770,686	9,673,960	11,722,661	2,048,701	21.18	4.65
3 Desarrollo Económico	1,593,997	1,409,436	1,756,204	346,768	24.60	5.94
4 Otras	4,050,741	3,645,443	4,920,904	1,275,461	34.99	16.81
TOTAL DE EGRESOS	19,433,933	17,460,719	21,462,902	4,002,183	22.92	6.19

Deflactado con el Índice de Nacional de Precios al Consumidor

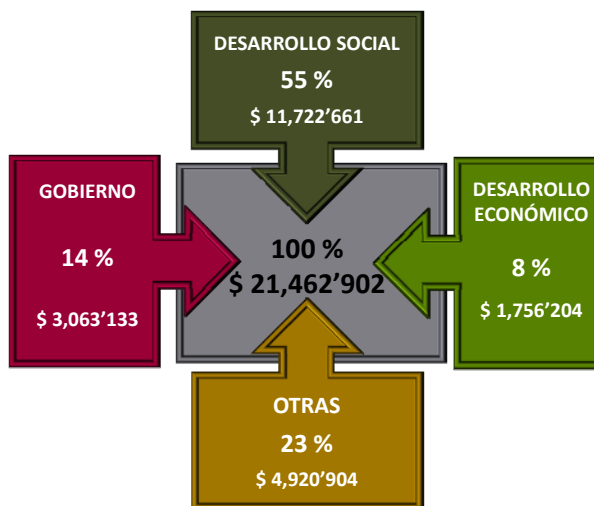
FUENTE : Secretaría de Finanzas.

El Gasto Público se distribuye en las siguientes finalidades:

CLASIFICACIÓN FUNCIONAL

Enero a diciembre 2014

(miles de pesos)

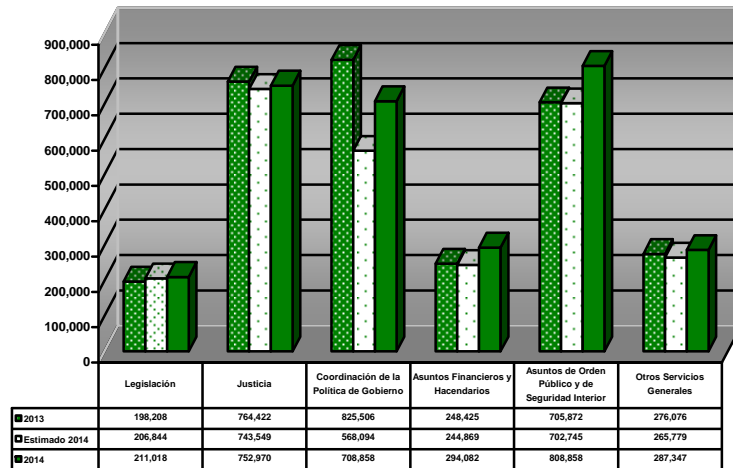


1. GOBIERNO

En el ejercicio 2014 la finalidad de Gobierno presenta un incremento de 12.13 por ciento con relación a lo estimado en el presupuesto de egresos de 2014 y es inferior en términos reales en 2.42 por ciento comparado con lo ejercido en 2013; de igual forma, representa el 14 por ciento del Gasto Público.

Estos recursos se canalizaron para realizar las funciones propias de la gestión gubernamental, tales como, asuntos de carácter legislativo, procuración e impartición de justicia, seguridad pública, derechos humanos, la organización de los procesos electorales, así como, los asuntos hacendarios y la administración del sector público.

1. GOBIERNO
Enero – diciembre
(miles de pesos)

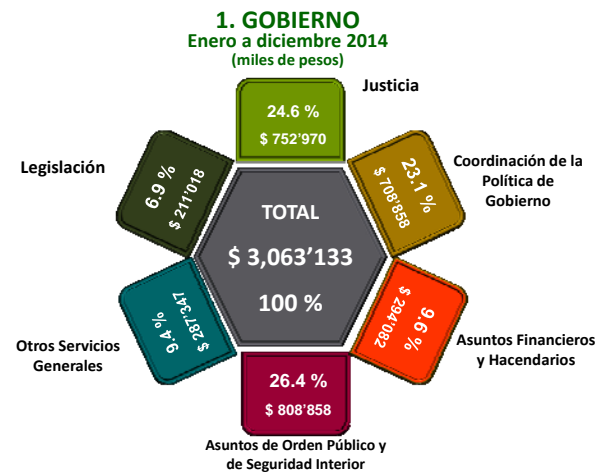


FINALIDAD / FUNCIÓN	PRESUPUESTO			Variación Respecto a:		
	2013 Ejercido	2014 Original	2014 Ejercido	Presupuesto Original	%	REAL 2013
1 Gobierno	3,018,509	2,731,880	3,063,133	331,253	12.13	(2.42)
Legislación	198,208	206,844	211,018	4,174	2.02	2.37
Justicia	764,422	743,549	752,970	9,421	1.27	(5.29)
Coordinación de la Política de Gobierno	825,506	568,094	708,858	140,764	24.78	(17.43)
Asuntos Financieros y Hacendarios	248,425	244,869	294,082	49,213	20.10	13.83
Asuntos de Orden Público y de Seguridad Interior	705,872	702,745	808,858	106,113	15.10	10.18
Otros Servicios Generales	276,076	265,779	287,347	21,568	8.12	0.08

Deflactado con el Índice de Nacional de Precios al Consumidor

FUENTE : Secretaría de Finanzas.

Las Funciones que integran la finalidad de Gobierno son:



Destaca de la Finalidad de Gobierno lo siguiente:

- ◆ Se aplicó de enero a diciembre de 2014 en la función de Legislación, en específico al Poder Legislativo entidad que ejerce la función, un total de 211 millones 18 mil pesos, cifra que se sitúa con el 6.9 por ciento de esta clasificación; asimismo, alcanza un crecimiento de 2.02 por ciento de los programado ejercer en el período y respecto a lo registrado en el ejercicio anterior es superior en términos reales en 2.37 por ciento.
- ◆ Se destinó 752 millones 970 mil pesos a la función de Justicia en el ejercicio 2014, que representa el 24.6 por ciento de Finalidad de Gobierno, así como un decremento real del 5.29 por ciento respecto a lo observado en el ejercicio anterior y resulta mayor en 1.27 por ciento de lo estimado en la Ley de Presupuesto de Egresos.

La función de Justicia se integra por:

CONCEPTO	(\$ miles)
Poder Judicial	\$ 274'618
Secretaría de Gobierno	16'592
Dirección de Trabajo y Previsión Social	
Secretaría de Desarrollo Urbano y Obras Públicas	1'576
Dirección de Obras Públicas	
Secretaría de Seguridad Pública y Protección a la Comunidad	88'813
Dirección de Penitenciaria y de Readaptación Social	
Procuraduría General de Justicia	333'238
Comisión de Derechos Humanos	22'722
Patronato para la Reincorporación Social por el Empleo del Estado de Campeche	67
Instituto de Acceso a la Justicia del Estado de Campeche	11'599
Tribunal Electoral del Estado de Campeche	3'745
TOTAL FUNCIÓN DE JUSTICIA	\$ 752'970

- ◆ Los recursos destinados a la función Coordinación de la Política de Gobierno fueron por 708 millones 858 mil pesos, cifra menor en 17.43 por ciento en términos reales al compararla con lo erogado en el año anterior; no obstante, supera lo programado ejercer en 24.78 por ciento y se ubica con el 23.1 por ciento de la finalidad de Gobierno.

La integración de esta función es:

CONCEPTO	(\$ miles)
Poder Ejecutivo	\$ 292'830
Secretaría de Gobierno	247'770
Secretaría de la Contraloría	37'792
Consejería Jurídica del Gobernador	16'260
Instituto Electoral del Estado de Campeche	98'022
Consejo Estatal de Población de Campeche (COESPO)	5'588
Instituto de la Mujer del Estado de Campeche	10'596
TOTAL FUNCIÓN DE LA COORDINACIÓN DE LA POLÍTICA DE GOBIERNO	\$ 708'858

- ◆ Por su parte, los recursos destinados a la función de Asuntos Financieros y Hacendarios de enero a diciembre de 2014 ascendieron a 294 millones 82 mil pesos, lo que significa el 9.6 por ciento de la finalidad Gobierno y un crecimiento real de 13.83 por ciento de lo ejercido el año anterior.

El ejercicio la función de Asuntos Financieros y Hacendarios fue ejecutado por la Secretaría de Finanzas con 288 millones 601 mil pesos y 5 millones 481 mil pesos de Erogaciones Adicionales.

- ◆ De enero a diciembre de 2014 se ejerció 808 millones 858 mil pesos en las funciones de Asuntos de Orden Público y de Seguridad Interior, monto que representa un incremento real del 10.18 por ciento con relación a lo observado en el período similar del ejercicio previo y se sitúa con el 26.4 por ciento de esta finalidad.

La distribución de las funciones de Asuntos de Orden Público y de Seguridad Interior es la siguiente:

CONCEPTO	(\$ miles)
Secretaría de Seguridad Pública y Protección a la Comunidad	\$ 409'906
Coordinación General de Seguridad Pública, Vialidad y Transporte del Estado (CGSPVYT)	45'372
Consejo Estatal de Seguridad Pública en el Estado de Campeche	199'070
Patronato para la Reincorporación Social por el Empleo del Estado de Campeche	17
Centro Estatal de Emergencias (CENECAM)	154'493
TOTAL FUNCIÓN ASUNTOS DE ORDEN PÚBLICO Y DE SEGURIDAD INTERIOR	\$ 808'858

- ◆ Se destinó en el ejercicio 2014 a la función de Otros Servicios Generales un total de 287 millones 347 mil pesos; lo que se traduce en el 9.4 por ciento de la finalidad de Gobierno y supera a lo ejercido en el año 2013 en 0.08 por ciento.

La función de Otros Servicios Generales se integra por:

CONCEPTO	(\$ miles)
Secretaría de Gobierno	\$ 51'832
Secretaría de Contraloría	18'938
Coordinación Administrativa	\$ 15'876
Unidad de Acceso Común a la Información Pública en poder de las Dependencias y Entidades de la Administración Pública Estatal	3'062
Secretaría de Administración e Innovación Gubernamental	180'489
Comisión de Transparencia y Acceso a la Información Pública del Estado de Campeche	17'154
Instituto de Información Estadística, Geográfica y Catastral del Estado de Campeche	18'934
TOTAL FUNCIÓN OTROS SERVICIOS GENERALES	\$ 287'347

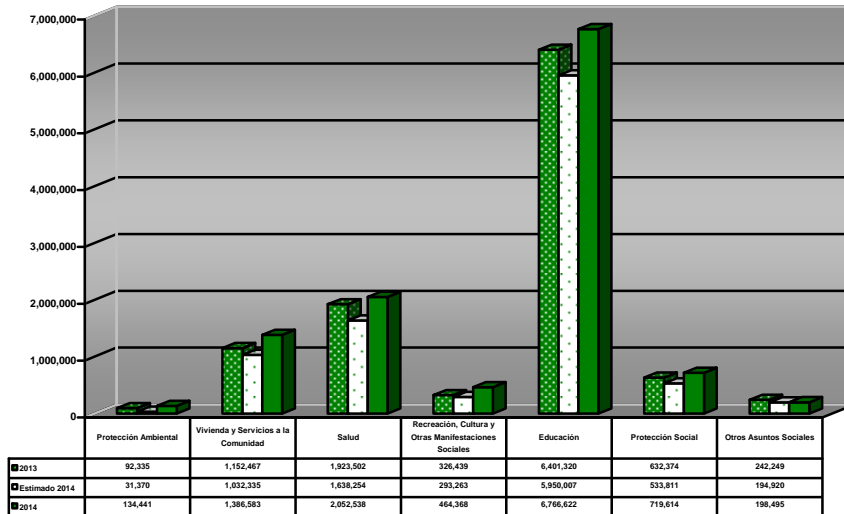
2. DESARROLLO SOCIAL

Se ejerció de enero a diciembre de 2014 un total de 11 mil 722 millones 661 mil pesos en la finalidad Desarrollo Social, lo que se traduce en el 55 por ciento del Gasto Público y en un crecimiento de 21.18 por ciento respecto al presupuesto inicial; asimismo, supera lo erogado en igual período del año previo en 4.65 por ciento real.

Estos recursos se erogaron con el objeto de mejorar las condiciones de vida de la población campechana a través de la educación, salud, recreación, cultura, protección social y ambiental, así como la vivienda y servicios a la comunidad, entre otros asuntos sociales.

2. DESARROLLO SOCIAL

Enero – diciembre
(miles de pesos)



FINALIDAD / FUNCIÓN	PRESUPUESTO			Variación Respecto a:		
	2013		2014	Presupuesto Original		REAL 2013
	Ejercido	Original	Ejercido	Importe	%	%
2 Desarrollo Social	10,770,686	9,673,960	11,722,661	2,048,701	21.18	4.65
Protección Ambiental	92,335	31,370	134,441	103,071	328.57	40.00
Vivienda y Servicios a la Comunidad	1,152,467	1,032,335	1,386,583	354,248	34.32	15.69
Salud	1,923,502	1,638,254	2,052,538	414,284	25.29	2.60
Recreación, Cultura y Otras Manifestaciones Sociales	326,439	293,263	464,368	171,105	58.35	36.78
Educación	6,401,320	5,950,007	6,766,622	816,615	13.72	1.64
Protección Social	632,374	533,811	719,614	185,803	34.81	9.42
Otros Asuntos Sociales	242,249	194,920	198,495	3,575	1.83	(21.21)

Deflactado con el Índice de Nacional de Precios al Consumidor

FUENTE : Secretaría de Finanzas.

2. FUNCIONES DE DESARROLLO SOCIAL

Enero a diciembre 2014

(miles de pesos)



En la finalidad de Desarrollo Social se obtuvieron los siguientes resultados:

- ◆ Los recursos ejercidos en la función Protección Ambiental en el ejercicio 2014 sumaron 134 millones 441 mil pesos. significa un crecimiento de 40.00 por ciento en comparación al ejercicio inmediato anterior y se sitúa con el 1.2 por ciento de esta finalidad.

Los recursos de la función Protección Ambiental fueron ejercidos por:

CONCEPTO	(\$ miles)
Secretaría de Desarrollo Industrial y Comercial	\$ 117
Secretaría de Medio Ambiente y Aprovechamiento Sustentable	61'018
Secretaría de Desarrollo Rural	1'740
Secretaría de Desarrollo Urbano y Obras Públicas	1,983
Promotora para la Conservación y Desarrollo Sustentable del Estado de Campeche	859
Participaciones y Transferencias Federales a Municipios	68'724
TOTAL FUNCIÓN PROTECCIÓN AMBIENTAL	\$ 134'441

- ◆ Durante los meses de enero a diciembre de 2014, se canalizó para Vivienda y Servicios a la Comunidad un total de 1 mil 386 millones 583 mil pesos; que significa el 11.8 por ciento de la finalidad de Desarrollo Social y un crecimiento real de 15.69 por ciento con relación a lo erogado en el ejercicio anterior.

Las entidades que conforman la función Vivienda y Servicios a la Comunidad son:

CONCEPTO	(\$ miles)
Secretaría de Desarrollo Social y Regional	\$ 12'915
Secretaría de Desarrollo Urbano y Obras Públicas	693'681
Comisión de Agua Potable y Alcantarillado del Estado de Campeche	549'991
Comisión Estatal de Desarrollo de Suelo y Vivienda	88'113
Participaciones y Transferencias Federales a Municipios	41'883
TOTAL FUNCIÓN VIVIENDA Y SERVICIOS A LA COMUNIDAD	\$ 1,386'583

- ◆ Los egresos para la función de Salud de enero a diciembre de 2014 sumaron 2 mil 52 millones 538 mil pesos; monto que presenta un crecimiento real de 2.60 por ciento con relación a lo ejercido en el período similar de 2013 y se ubica con el 17.5 por ciento de esta clasificación.

Las entidades que conforman esta función son:

CONCEPTO	(\$ miles)
Secretaría de Salud	\$ 338'270
Comisión Estatal de Arbitraje Médico	3'842
Hospital Dr. Manuel Campos	83'664
Hospital Psiquiátrico de Campeche	35'425
Comisión de Agua Potable y Alcantarillado del Estado de Campeche (CAPAE)	2'385
Instituto de Servicios Descentralizados de Salud Pública del Estado de Campeche (INDESALUD)	1,567'569
Sistema de Atención a Niños, Niñas y Adolescentes Farmacodependientes del Estado de Campeche	21'383
TOTAL FUNCIÓN SALUD	\$ 2,052'538

- ◆ La función de Recreación, Cultura y Otras Manifestaciones Sociales concentró el 4.0 por ciento de la finalidad de Desarrollo Social, al ejercer en el período que nos ocupa un total de 464 millones 368 mil pesos; monto mayor a lo erogado en el ejercicio 2013 en 36.78 por ciento en términos reales.

La función de Recreación, Cultura y Otras Manifestaciones Sociales se compone por las entidades:

CONCEPTO	(\$ miles)
Secretaría de Desarrollo Social y Regional	\$2'211
Secretaría de Cultura	203'436
Secretaría de Desarrollo Urbano y Obras Públicas.- Dirección de Obras Públicas y Dirección de Infraestructura Pública	113'085
Universidad Autónoma del Carmen	13'043
Instituto del Deporte del Estado de Campeche	96'187
Sistema de Televisión y Radio de Campeche	25'518
Participaciones y Transferencias Federales a Municipios	10'888
TOTAL FUNCIÓN RECREACIÓN, CULTURA Y OTRAS MANIFESTACIONES SOCIALES	\$ 464'368

- ◆ Al cierre del ejercicio 2014, se aplicaron 6 mil 766 millones 622 mil pesos en la función de Educación, cifra superior en términos reales en 1.64 por ciento al compararla con lo erogado en el ejercicio previo y representa el 57.7 por ciento de la finalidad de Desarrollo Social.

Las entidades que integran la función de Educación son:

CONCEPTO	(\$ miles)
Secretaría de Educación	\$ 4,197'586
Secretaría de Desarrollo Social y Regional	31'326
Secretaría de Desarrollo Urbano y Obras Públicas	783
Universidad Autónoma de Campeche	732'974
Universidad Autónoma de Carmen	488'863
Instituto Campechano	145'830
Colegio de Estudios Científicos y Tecnológicos del Estado de Campeche	204'094
Instituto de Capacitación para el Trabajo del Estado de Campeche	92'783
Colegio de Bachilleres del Estado de Campeche	339'209
Universidad Tecnológica de Campeche	28'007
Universidad Tecnológica de Candelaria	6'591
Colegio de Educación Profesional Técnica del Estado de Campeche	51'021
Instituto Estatal de la Educación para los Adultos del Estado de Campeche	77'803
Instituto Tecnológico Superior de Calkiní, en el Estado de Campeche	55'616
Instituto Tecnológico Superior de Escárcega	25'902
Instituto Tecnológico Superior de Champotón	24'374
Fundación Pablo García	39'241
Instituto de la Infraestructura Física Educativa del Estado de Campeche	220'641
Consejo Estatal de Investigación Científica y de Desarrollo Tecnológico (COESICYDET)	2'479
Transferencias a Municipios	1'499
TOTAL FUNCIÓN EDUCACIÓN	\$ 6,766'622

- ◆ En el desempeño de la función de Protección Social se ejerció 719 millones 614 mil pesos en el período de nuestro análisis, monto que supera en 9.42 por ciento las erogaciones del ejercicio 2013 y se ubica con el 6.1 por ciento de esta clasificación.

Los entes que ejercieron la función de Protección Social son:

CONCEPTO	(\$ miles)
Poder Legislativo	\$ 648
Secretaría de Salud.- Dirección de Programas Especiales	395'868
Comisión de Desarrollo Integral y Justicia Social para el Pueblo Indígena Maya y otras Etnias Indígenas asentadas en el Estado de Campeche	1'809
Sistema para el Desarrollo Integral de la Familia del Estado de Campeche	268'488
Instituto de Seguridad y Servicios Sociales de los Trabajadores del Estado de Campeche (ISSSTECAM)	52'801
TOTAL FUNCIÓN PROTECCIÓN SOCIAL	\$ 719'614

- ◆ La función de Otros Asuntos Sociales presenta un resultado positivo de 1.83 por ciento respecto a lo presupuestado para el ejercicio 2014, lo que equivale a 198 millones 495 mil pesos erogados en el ejercicio de nuestro análisis; asimismo, representa el 1.7 por ciento de la finalidad de Desarrollo Social.

Las entidades que ejercen la función de Otros Asuntos Sociales son:

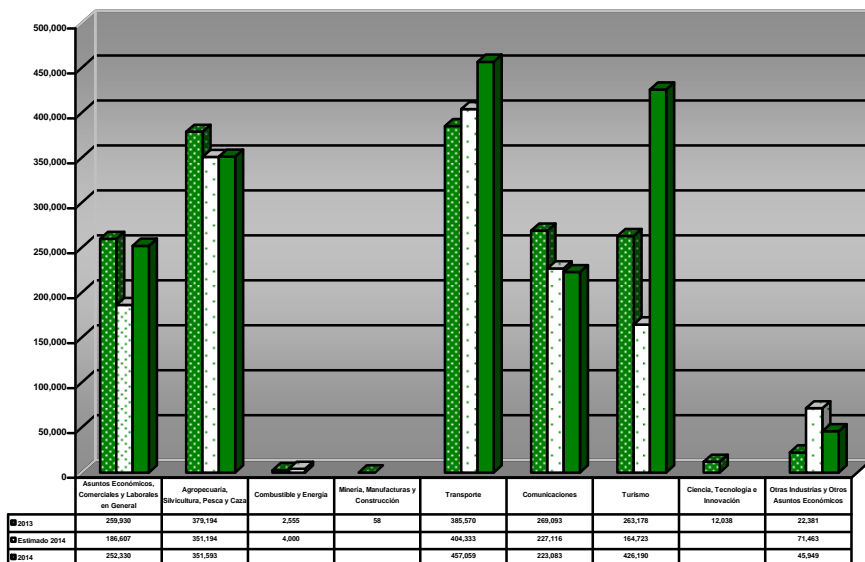
CONCEPTO	(\$ miles)
Secretaría de Desarrollo Social y Regional	\$ 121'043
Secretaría de Desarrollo Urbano y Obras Públicas.- Dirección de Eventos Especiales, Dirección Jurídica y Coordinación Administrativa	50'906
Junta Estatal de Asistencia Privada	2'113
Instituto de la Juventud de Campeche	9'179
Instituto de Desarrollo y Formación Social del Estado de Campeche	15'103
Transferencias a Municipios	151
TOTAL FUNCIÓN OTROS ASUNTOS SOCIALES	\$ 198'495

3. DESARROLLO ECONÓMICO

Se ejerció en la finalidad de Desarrollo Económico de enero a diciembre de 2014 un total de 1 mil 756 millones 204 mil pesos; cifra que significa el 8 por ciento del Gasto Público y rebasa lo previsto para el ejercicio en 24.60 por ciento; con relación a lo canalizado en igual periodo del año que antecede presenta un crecimiento real de 5.94 por ciento.

La finalidad de Desarrollo Económico concentra los programas y proyectos de impulso a las actividades agropecuarias, silvicultura, pesca, caza y turismo, así como, de combustible y energía, transporte, comunicaciones y en forma complementaria los bienes y servicios que ofrecen los particulares; distribuidas en las funciones:

DESARROLLO ECONÓMICO Enero – diciembre (miles de pesos)



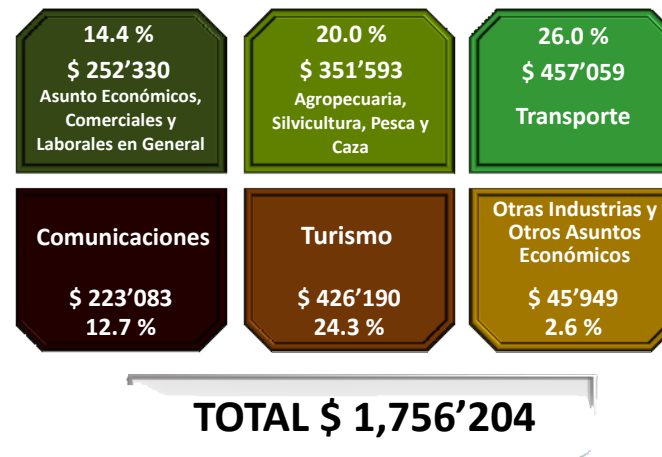
FINALIDAD / FUNCIÓN	PRESUPUESTO			Variación Respecto a:		
	2013 Ejercido	2014 Original	2014 Ejercido	Presupuesto Original Importe	%	REAL 2013 %
3 Desarrollo Económico	1,593,997	1,409,436	1,756,204	346,768	24.60	5.94
Asuntos Económicos, Comerciales y Laborales en General	259,930	186,607	254,330	65,723	35.22	(6.66)
Agropecuaria, Silvicultura, Pesca y Caza	379,194	351,194	351,593	399	0.11	(10.85)
Combustible y Energía	2,555	4,000	-	4,000	(100.00)	(100.00)
Minería, Manufacturas y Construcción	58	-	-	-	N/A	(100.00)
Transporte	385,570	404,333	457,059	52,726	13.04	13.98
Comunicaciones	269,093	227,116	223,083	4,033	(1.78)	(20.29)
Turismo	263,178	164,723	426,190	261,467	158.73	55.71
Ciencia, Tecnología e Innovación	12,038	-	-	-	N/A	(100.00)
Otras industrias y Otros Asuntos Económicos	22,381	71,463	45,949	25,514	(35.70)	97.41

Deflactado con el Índice de Nacional de Precios al Consumidor

FUENTE: Secretaría de Finanzas.

3. DESARROLLO ECONÓMICO

Enero a diciembre 2014
(miles de pesos)



Sobresalen los resultados que a continuación se detallan de la finalidad de Desarrollo Económico:

- ◆ El gasto aplicado de enero a diciembre de 2014 en la función Asuntos Económicos, Comerciales y Laborales en General fue por 252 millones 330 mil pesos; significa el 14.4 por ciento de esta finalidad y un incremento de 35.22 por ciento al presupuesto inicial.

Los recursos de la función Asuntos Económicos, Comerciales y Laborales en General fueron ejercidos por las entidades:

CONCEPTO	(\$ miles)
Secretaría de Desarrollo Industrial y Comercial	\$ 129'092
Promotora de Servicios Comerciales del Estado de Campeche	6'009
Instituto Estatal para el Fomento de las Actividades Artesanales en Campeche	14'672
Fondo Campeche	57'495
Fideicomiso sobre Nómina	45'062
TOTAL FUNCIÓN DE ASUNTOS ECONÓMICOS, COMERCIALES Y LABORALES EN GENERAL	\$ 252'330

- ◆ Durante el año 2014 se orientaron recursos para la función Agropecuaria, Silvicultura, Pesca y Caza por 351 millones 593 mil pesos, que representan el 20.0 por ciento de la finalidad de Desarrollo Económico y un incremento de 0.11 por ciento del monto estimado en la Ley de Presupuesto de Egresos.

Las entidades que ejercieron la función Agropecuaria, Silvicultura, Pesca y Caza fueron:

CONCEPTO	(\$ miles)
Secretaría de Desarrollo Rural	\$ 214'588
Secretaría de Pesca y Acuicultura	71'282
Secretaría de Medio Ambiente y Aprovechamiento Sustentable.-	17'772
Dirección de Apicultura y de Aprovechamiento Forestal Sustentable	
Fideicomiso Fondo de Fomento Agropecuario del Estado de Campeche	47'737
Transferencias a Municipios	214
TOTAL FUNCIÓN AGROPECUARIA, SILVICULTURA, PESCA Y CAZA	\$ 351'593

- ◆ Los egresos de la función de Transporte en el ejercicio de nuestro análisis ascendieron a 457 millones 59 mil pesos, monto superior en 13.98 por ciento de lo erogado en el ejercicio 2013 y constituye el 26.0 por ciento de la finalidad de Desarrollo Económico.

Estos recursos fueron ejercidos por el Instituto Estatal del Transporte y la empresa de participación estatal Administración Portuaria Integral, S.A., con 23 millones 319 mil pesos y 433 millones 740 mil pesos respectivamente.

- ◆ El gasto aplicado en el ejercicio 2014 en la función de Comunicaciones fue por 223 millones 83 mil pesos, se realizó a través de la Secretaría de Desarrollo Urbano y Obras Públicas; se sitúa con el 12.70 por ciento de la finalidad de Desarrollo Económico y resulta inferior en 20.29 por ciento en términos reales respecto al ejercicio previo.

- ◆ El 24.3 por ciento de la Finalidad Desarrollo Económico se destinó a la función Turismo, esto es, 426 millones 190 mil pesos; cifra mayor en 55.71 por ciento en términos reales de lo ejercido en el año 2013 y lo componen las entidades:

CONCEPTO	(\$ miles)
Secretaría de Desarrollo Urbano y Obras Públicas.- Subsecretaría de Desarrollo Urbano y Planeación; Dirección de Obras Públicas, y Dirección de Infraestructura Pública	\$ 226'463
Secretaría de Turismo	199'727
TOTAL FUNCIÓN TURISMO	\$ 426'190

- ◆ Al cierre del ejercicio 2014 se designaron a la función Otras Industrias y Otros Asuntos Económicos el 2.6 por ciento de los recursos de esta esta finalidad, lo que se traduce en 45 millones 949 mil pesos y un incremento de 97.41 por ciento en términos reales a lo ejercido en el ejercicio previo.

Las entidades que conforman la función Otras Industrias y Otros Asuntos Económicos son:

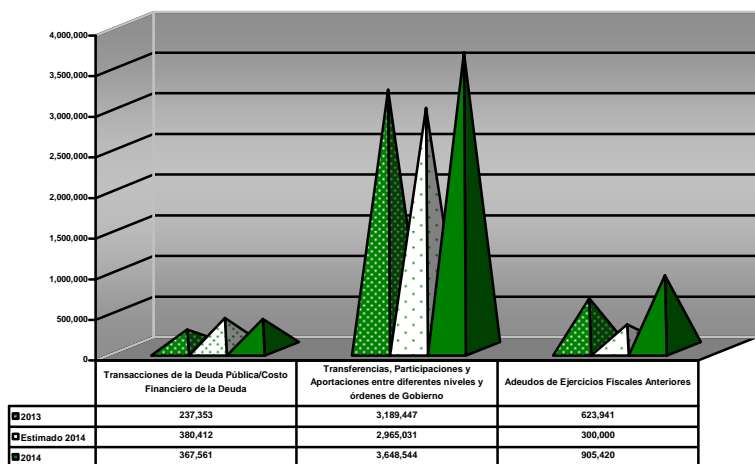
CONCEPTO	(\$ miles)
Promotora de Eventos Artísticos, Culturales y de Convenciones del Estado de Campeche	\$ 45'325
Instituto de Desarrollo y Formación Social del Estado de Campeche	624
TOTAL FUNCIÓN OTRAS INDUSTRIAS Y OTROS ASUNTOS ECONÓMICOS	\$ 45'949

4. OTRAS

Para concluir con el análisis de la clasificación Funcional, se erogó en el ejercicio 2014 para Otras Funciones un total de 4 mil 920 millones 904 mil pesos; esta finalidad agrupa las funciones no clasificadas en las anteriores, que comprenden los pagos de compromisos inherentes a la contratación de la Deuda; las transferencias, participaciones y aportaciones entre diferentes niveles y órdenes de gobierno.

En este sentido, la finalidad de Otras Funciones se sitúa con el 23 por ciento de esta Clasificación y supera en 34.99 por ciento lo aprobado originalmente en el decreto de Presupuesto de Egresos, así como, un crecimiento real de 16.81 por ciento al compararlo con lo ejercido en el 2013; se integrada por los renglones:

OTRAS
Enero – diciembre
(miles de pesos)



FINALIDAD / FUNCIÓN	PRESUPUESTO			Variación Respecto a:			
	2013		2014		Presupuesto Original		REAL 2013
	Ejercido	Original	Ejercido	Importe	%	%	
4 Otras	4,050,741	3,645,443	4,920,904	1,275,461	34.99	16.81	
Transacciones de la Deuda Pública / Costo Financiero de la Deuda	237,353	380,412	367,561	(12,851)	(3.38)	48.90	
Transferencias, Participaciones y Aportaciones entre diferentes niveles y órdenes de Gobierno	3,189,447	2,965,031	3,648,544	683,513	23.05	9.99	
Adeudos de Ejercicios Fiscales Anteriores	623,941	300,000	904,799	604,799	201.60	39.44	

Deflactado con el Índice de Nacional de Precios al Consumidor

FUENTE : Secretaría de Finanzas.

De Otras funciones destaca lo siguiente:

- ◆ En el renglón de transacciones de Deuda Pública/Costo Financiero de la Deuda sumó 367 millones 561 mil pesos de enero a diciembre de 2014, cifra menor en 3.38 por ciento de lo programado ejercer en el período y significa el 7.5 por ciento de esta finalidad; se integra por los conceptos de:

CONCEPTO	(\$ miles)
Amortización de la Deuda	\$ 319'112
Intereses de la Deuda	48'449
TRANSACCIONES DE LA DEUDA PÚBLICA/COSTO FINANCIERO DE LA DEUDA	\$ 367'561

- ◆ Se ejerció en el renglón de Transferencias, Participaciones y Aportaciones entre los diferentes niveles y órdenes de Gobierno un total de 3 mil 648 millones 544 mil pesos, lo que se traduce en 74.10 por ciento de la finalidad Otras Funciones y en un incremento real de 9.99 por ciento de lo erogado en el ejercicio 2013.

CONCEPTO	(\$ miles)
Participaciones y Apoyos a Municipios	\$ 2,239'931
Convenios Estatales	74'732
Convenios o Programas entre el Gobierno Federal y el Estado	309'465
Fondos de Aportaciones Federales (Ramo 33)	1,024'416
TRANSFERENCIAS, PARTICIPACIONES Y APORTACIONES ENTRE LOS DIFERENTES NIVELES Y ÓRDENES DE GOBIERNO	\$ 3,648'544

- ◆ El último renglón de Otras funciones corresponde a los Adeudos de Ejercicios Fiscales Anteriores; que en el ejercicio 2014 se realizaron pagos por 904 millones 799 mil pesos; monto que se sitúa con el 18.4 por ciento de esta clasificación.

DISTRIBUCIÓN DEL GASTO PUBLICO POR EJES ESTRATÉGICOS



H.- DISTRIBUCIÓN DEL GASTO PÚBLICO POR EJES ESTRATÉGICOS

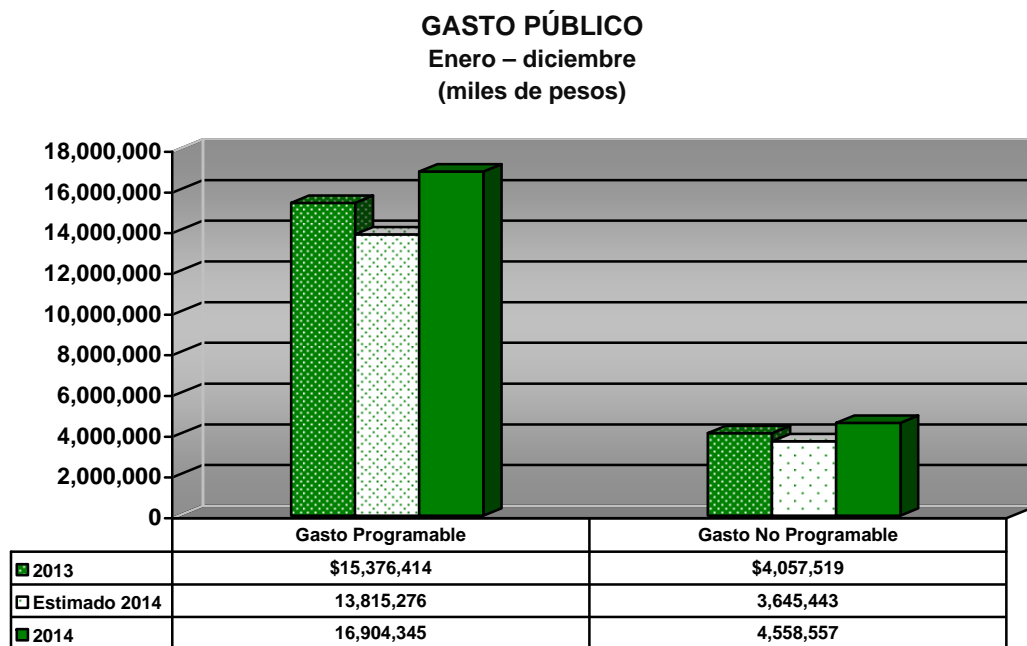
En este apartado se analiza el cumplimiento de los compromisos planteados en el Plan Estatal de Desarrollo (PED) 2009 – 2015, para el ejercicio 2014 se consideró criterios de equidad y racionalidad, elementos que contribuyen a que el gasto permita mejorar la calidad de vida de los campechanos, el desarrollo económico con sustentabilidad; así como, el estado general que guarda la administración pública de la Entidad, refleja cada estrategia y acción a través de sus cuatro ejes estratégicos.

Bajo este contexto, de enero a diciembre de 2014 el Gasto Público se ubicó en 21 mil 462 millones 902 mil pesos, monto que supera el presupuesto inicial en 22.92 por ciento y resulta mayor en 6.19 por ciento en términos reales respecto a lo obtenido en igual lapso del ejercicio previo.

La evolución del Gasto Público es la siguiente:



La evolución del Gasto Público es la siguiente:

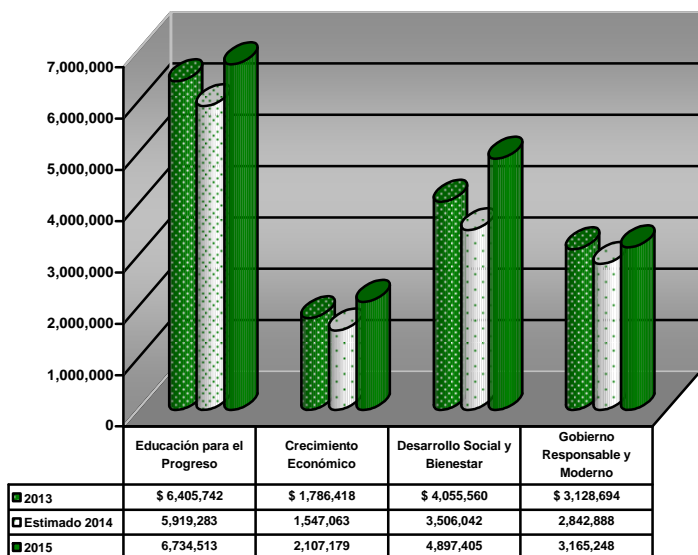


1.- GASTO PROGRAMABLE

En el ejercicio 2014 el Gasto Programable sumó 16 mil 904 millones 345 mil pesos, que refleja un incremento de 22.36 por ciento de la cifra programada originalmente y respecto a lo ejercido en el año previo es mayor en 5.71 por ciento en términos reales.

El Gasto Programable se situó con el 79 por ciento del Gasto Público, a continuación se analiza a través de los cuatro Ejes Estratégicos:

EJES ESTRATÉGICOS
Enero – diciembre
(miles de pesos)



EJE ESTRATÉGICO	2013 Ejercido	2014		Variación Respecto a :		
		Original	Ejercido	Presupuesto Original	REAL 2013	
				Importe	%	%
Gasto Programable	\$ 15,376,414	\$ 13,815,276	\$ 16,904,345	\$ 3,089,069	22.36	5.71
1.-Educación para el Progreso	6,405,742	5,919,283	6,734,513	815,230	13.77	1.09
2.-Crecimiento Económico	1,786,418	1,547,063	2,107,179	560,116	36.21	13.42
3.-Desarrollo Social y Bienestar	4,055,560	3,506,042	4,897,405	1,391,363	39.68	16.11
4.-Gobierno Responsable Y Moderno	3,128,694	2,842,888	3,165,248	322,360	11.34	(2.72)

Deflactado con el Índice Nacional de Precios al Consumidor

FUENTE : Secretaría de Finanzas

GASTO PROGRAMABLE
EJES ESTRATÉGICOS
Enero a diciembre 2014
(miles de pesos)



a.- EJE 1.- EDUCACIÓN PARA EL PROGRESO

OBJETIVO:

Hacer de la Educación el más valioso promotor e impulsor del progreso y la calidad de vida de los campechanos.

Estrategias y Líneas de acción:

1.1 VINCULACIÓN EDUCATIVA PARA CRECER.

- a) Promover mecanismos que permitan la vinculación de la oferta educativa con las necesidades del sector productivo y el mercado laboral.
- b) Fortalecer los esquemas de capacitación para quienes aspiran a un trabajo y para quienes ya lo tienen, privilegiando las necesidades de personal de los sectores con alto potencial de desarrollo en el Estado.

1.2 FORTALECIMIENTO DE LA GESTIÓN EDUCATIVA.

- a) Establecer un Sistema Integral de Gestión Educativa que asegure la eficiencia y mejora continua de los servicios y procesos educativos.
- b) Ampliar la cobertura educativa en todos los niveles.
- c) Coadyuvar en la prestación de servicios y apoyos educativos que permitan un mejor desarrollo académico y eleven la eficiencia terminal.

1.3 INNOVACIÓN, INVESTIGACIÓN CIENTÍFICA Y DESARROLLO TECNOLÓGICO

- a) Modernizar los métodos, herramientas y condiciones en que se desarrolla el proceso educativo para formar generaciones que impulsen el progreso de la entidad y fomentar la investigación científica.
- b) Promover la vinculación interinstitucional para el fomento de la investigación.

1.4 IDENTIDAD Y VALORES.

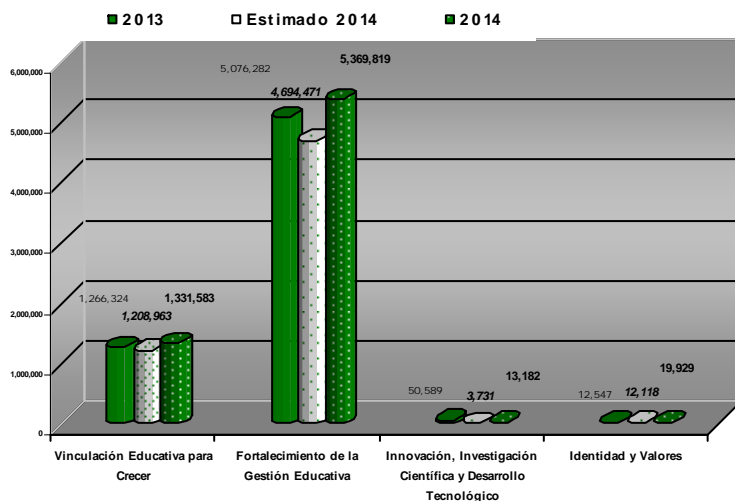
- a) Fortalecer la identidad cultural, el sentido de pertenencia, el respeto a la diversidad y los valores cívicos que nos distinguen como campechanos.
- b) Fomentar la corresponsabilidad social en la tarea educativa.

Con esta premisa, se destinó el 40 por ciento del Gasto programable, esto equivale a 6 mil 734 millones 513 mil pesos ejercidos en el Eje Educación para el Progreso; monto que supera lo programado para el ejercicio 2014 en 13.77 por ciento y al compararlo con lo registrado en el año anterior presenta un crecimiento real de 1.09 por ciento.

La distribución de los recursos de este Eje es la siguiente:

EJE 1.- EDUCACIÓN PARA EL PROGRESO

Enero – diciembre
(miles de pesos)



EJE ESTRATÉGICO	2013	2014		Variación Respecto a :		
	Ejercido	Original	Ejercido	Presupuesto Original REAL 2013	Importe	%
1.-Educación para el Progreso	6,405,742	5,919,283	6,734,513	815,230	13.77	1.09
Vinculación Educativa para Crecer	1,266,324	1,208,963	1,331,583	122,620	10.14	1.11
Fortalecimiento de la Gestión Educativa	5,076,282	4,694,471	5,369,819	675,348	14.39	1.71
Innovación, Investigación Científica y Desarrollo Tecnológico	50,589	3,731	13,182	9,451	253.31	(74.95)
Identidad y Valores	12,547	12,118	19,929	7,811	64.46	52.73

Deflactado con el Índice Nacional de Precios al Consumidor

FUENTE : Secretaría de Finanzas

EJE 1 EDUCACIÓN PARA EL PROGRESO

Enero a diciembre 2014
(miles de pesos)



⇒ **VINCULACIÓN EDUCATIVA PARA CRECER**

La estrategia Vinculación Educativa para Crecer de enero a diciembre de 2014 reporta 1 mil 331 millones 583 mil pesos; cifra que equivale al 19.8 por ciento del Eje y supera lo programado para el ejercicio en 10.14 por ciento, asimismo, al compararla con lo ejercido en igual período del ejercicio anterior es mayor en 1.11 por ciento en términos reales.

Estos recursos se encaminaron a promover mecanismos que permitan la vinculación de la oferta educativa con las necesidades del sector productivo y el mercado laboral; así como, para fortalecer los esquemas de capacitación para quienes aspiran a un trabajo y para quienes ya lo tienen, privilegiando las necesidades de personal de los sectores con alto potencial de desarrollo en el Estado, y fueron ejercidos por las siguientes entidades:

CONCEPTO	(\$ miles)	%
Secretaría de Educación	\$ 32'429	2.43
Universidad Autónoma de Campeche (UAC)	686'757	51.57
Universidad Autónoma de Carmen (UNACAR)	10'771	0.81
Instituto Campechano	144'163	10.83
Colegio de Estudios Científicos y Tecnológicos del Estado de Campeche	6'684	0.50
Instituto de Capacitación para el Trabajo del Estado de Campeche (ICATCAM)	92'784	6.97
Colegio de Bachilleres del Estado de Campeche (COBACH)	339'034	25.46
Universidad Tecnológica de Candelaria	46	0.01
Instituto Tecnológico Superior de Calkiní	2'432	0.18
Instituto Tecnológico Superior de Escárcega	16'483	1.24
TOTAL VINCULACIÓN EDUCATIVA PARA CRECER	\$ 1,331'583	100.00

Destacan los siguientes programas y acciones realizados en la estrategia Vinculación Educativa para Crecer:

- Programa para abatir el rezago de la educación inicial y básica.
- Implementación de programas de apoyo a la currícula.
- Operar la dirección de profesiones estatales.
- Certificación de los servicios educativos para potencializar la industria en el Estado de Campeche.
- Cursos de capacitación para la vida productiva a través del auto empleo.
- Promover la vinculación de la oferta educativa con las necesidades del sector productivo y el mercado laboral.
- Proporcionar servicios educativos superior tecnológico para la formación de profesionistas en el ámbito pesquero acuícola y marítimo.
- Apoyo para la realización de actividades académicas y extraescolares que promuevan la vinculación con el mercado laboral.
- Ofrecer una carrera respecto al requerimiento de las profesiones de la sociedad.
- Programa Nacional de Becas- Beca de Apoyo a la Práctica Intensiva y al Servicio Social (BAPISS). Se busca favorecer al desarrollo de las actividades académicas de los estudiantes normalistas mediante el otorgamiento de una beca que les permita realizar sus prácticas docentes y de servicio social.
- Convenios con empresas del sector público y privado para el desarrollo conjunto de proyectos productivos.
- Prácticas profesionales de alumnos en empresas de toda la península de Yucatán y centro del país.
- Desarrollo conjunto de convenios con empresas privadas y públicas con distintas fuentes de financiamiento, involucrando a docentes, alumnos y egresados del instituto.
- Impartición de cátedras en las aulas por empresas privadas a alumnos en los últimos semestres de todas las carreras que se imparten.
- El ICATCAM suscribió en el año de 2014 convenios de colaboración institucional con la Universidad Autónoma de Campeche y la Universidad Politécnica del Centro para la prestación de servicio social; como resultado de estos instrumentos, a la fecha ocho alumnos de ambas escuelas han prestado su servicio social en este Instituto.
- Con el fin de implementar acciones que contribuyan a la capacitación para el trabajo, durante este período se firmaron diez convenios de colaboración con diferentes instituciones de los sectores productivo y social, beneficiando a 3,799 personas. Además de los convenios, el ICATCAM también firmó con diversas instituciones a través de sus planteles diecinueve Acuerdos de Colaboración, beneficiando a 339 personas.

- Con el propósito de consolidar los conocimientos adquiridos en las once unidades de capacitación, 52 alumnos de 6 especialidades realizaron prácticas complementarias de capacitación en 19 empresas. De igual modo 508 alumnos de siete especialidades realizaron visitas a 26 empresas para conocer los procesos productivos y fomentar la vinculación empresa-escuela.
- En el período comprendido de enero a diciembre de 2014 se brindaron servicios de estilismo, electricidad, confección industrial de ropa, informática, servicios de belleza, reparación de aparatos electrodomésticos, manualidades y tejido en 78 localidades de la entidad, beneficiando a 7,641 personas.
- En el período Enero a Diciembre de 2014 se logró una matrícula de 33,948 alumnos inscritos y 29,666 alumnos egresados.
- Durante el año de 2014, se impartieron 89 cursos de capacitación, y participaron en ellos un total de 255 instructores.
- Durante este mismo periodo se impartieron 5 cursos de certificación en donde 120 instructores se certificaron en “Impartición de Cursos de Formación de Capital Humano de manera presencial” y en el “Curso de Evaluación de Competencias en base a Estándares de Competencias”.

⇒ FORTALECIMIENTO DE LA GESTIÓN EDUCATIVA

Durante el ejercicio 2014 se canalizó 5 mil 369 millones 819 mil pesos al Fortalecimiento de la Gestión Educativa, con el fin de establecer un Sistema Integral de Gestión Educativa que asegure la eficiencia y mejora continua de los servicios y procesos educativos; ampliar la cobertura educativa en todos los niveles y coadyuvar en la prestación de servicios y apoyos educativos que permitan un mejor desarrollo académico y eleven la eficiencia terminal.

La estrategia Fortalecimiento de la Gestión Educativa observa un crecimiento de 14.39 por ciento del presupuesto original y real de 1.71 por ciento de lo erogado en el ejercicio 2013; se ubica con el 79.7 por ciento del Eje Educación para el Progreso y se integra por los siguientes entes:

CONCEPTO	(\$ miles)	%
Secretaría de Educación	\$ 4,149'199	77.27
Universidad Autónoma de Campeche (UAC)	46'218	0.86
Universidad Autónoma de Carmen (UNACAR)	464'695	8.65
Instituto Campechano	1'667	0.03
Colegio de Estudios Científicos y Tecnológicos del Estado de Campeche (CECYTEC)	197'410	3.68
Universidad Tecnológica de Campeche	28'006	0.52
Colegio de Educación Profesional Técnica del Estado de Campeche (CONALEP)	51'021	0.95
Instituto Estatal de la Educación para los Adultos del Estado de Campeche (IEEA)	77'803	1.45
Instituto Tecnológico Superior de Calkiní	52'081	0.97
Instituto Tecnológico Superior de Escárcega	9'419	0.18
Instituto Tecnológico Superior de Champotón	24'374	0.45
Fundación Pablo García	39'241	0.73
Instituto de la Infraestructura Física Educativa del Estado de Campeche (INIFEEC)	220'641	4.11
Universidad Tecnológica de Candelaria	6'544	0.12
Municipio de Calkiní	1'500	0.03
TOTAL FORTALECIMIENTO DE LA GESTIÓN EDUCATIVA	\$ 5,369'819	100.00

Se realizaron las siguientes acciones en la estrategia Fortalecimiento de la Gestión Educativa:

- Atender programas anuales de trabajo derivados de sus planes estratégicos de transformación escolar.
- Consejo Nacional de Fomento Educativo. Atender alumnos del medio rural y marginado con servicios de educación básica a través del CONAFE.
- Ver bien para aprender mejor. Proporcionar anteojos a los alumnos de primaria y secundaria de escuelas públicas en base a la detección final.
- Consolidación del perfil de egreso de educación básica.
- Supervisar y evaluar centros educativos de educación media superior, técnica, superior y normal.
- Analizar y dar seguimiento al trámite de acuerdos, convenios y reglamentos de educación media superior, técnica, superior y normal que se establecen para mejorar la educación en el Estado.
- Otorgar becas de educación superior a los alumnos con mejor promedio.
- Realizar cursos de capacitación, actualización, adquisición de biografías y equipo de riego.
- Apoyo en la remodelación de los espacios físicos del centro de educación continua.
- Ampliar la oferta educativa mediante modalidades no presenciales.
- Ofrecer bachillerato estatal escolarizado con calidad y equidad.
- Dar preparación profesional integral (Mayab, Instituto Campechano) y mejorar las condiciones de estudio para los alumnos de los programas de posgrado y educación continua.
- Fortalecer la educación inicial de los docentes. Atender la matrícula de las escuelas normales estatales.
- Reforzar las estrategias de capacitación dirigidas a docentes, directores y asesores técnicos pedagógicos, para acercarlos a los nuevos planes y programas de estudio de educación básica.
- Mantenimiento menor de la infraestructura física educativa del nivel básico.
- Garantizar una administración eficiente de los recursos de la Secretaría de Educación.
- Programa para la inclusión y la equidad educativa (PIEE). Se contribuye a contrarrestar los problemas de bajo aprovechamiento escolar, acceso y permanencia, deserción, reprobación y/o marginación mediante la asesoría académica, capacitación y visitas de acompañamiento y seguimiento.
- Programa de fortalecimiento de la calidad en educación básica. Se logra apoyar a las escuelas y personal docente en la construcción de condiciones que permitan mejorar el logro educativo del alumnado de educación básica.

- Programa escuela segura. Se ha logrado beneficiar 100 escuelas más en acondicionamiento, mantenimiento o remodelaciones de los espacios educativos para que cumplan con las medidas de seguridad necesarias, dando 621 escuelas beneficiadas con el programa.
- Programa escuela de excelencia. Se contribuye a la disminución del rezago en las condiciones físicas de las 166 escuelas beneficiadas de educación básica.
- Programa de fortalecimiento de la calidad en instituciones educativas. Se contribuye al logro y consolidación de un sistema estatal de educación normal de buena calidad.
- Programa nacional de becas-apoyo a madres jóvenes y jóvenes embarazadas. Se han otorgado 385 becas.
- Programa escuelas de calidad. Fortalecer las condiciones que favorecen el desarrollo de la autonomía de gestión de las escuelas. Actualmente el programa atiende a 439 escuelas.
- Programas de escuelas de tiempo completo. Actualmente el programa atiende a 473 escuelas.
- Certificar los programas educativos de estudios por los organismos certificadores CACECI, CASECA y CANAI.
- Proporcionar Asesorías y Tutorías a través de cuerpos académicos para la mejora del rendimiento escolar.
- Capacitar en el modelo de enseñanza centrado en el aprendizaje a los docentes de la universidad.
- Realizar auditorías externas en la norma ISO 9001-2008 para evaluar la calidad de los servicios académicos proporcionados.
- Promocionar los programas educativos ofertados por la institución a nivel TSU e Ingenierías.
- Fortalecimiento en los sistemas de calidad para elevar la calidad educativa.
- Formación integral de tutores para disminuir los índices de reprobación y deserción escolar.
- Trabajo colaborativo con instituciones de bachillerato del área de influencia, para la atención a la demanda.
- Fortalecimiento de la infraestructura educativa con la construcción de talleres y laboratorios para prácticas de alumnos.
- Programa institucional de becas de transporte para alumnos de nivel socioeconómico bajo.
- Programa institucional de becas para alumnos con promedio satisfactorio y alto rendimiento.
- En el periodo enero a diciembre de 2014 se tuvo una eficiencia terminal del 87.4%, una deserción del 6.1% y de no acreditados del 7.7%.
- En el ciclo escolar 2014-2015 la Secretaría de Educación Pública autorizó la conversión de la Acción Móvil de Xpujil, Calakmul a ICAT No. 6; de esta manera este plantel estará en posibilidad de atender a un mayor número de demandantes, incrementar su infraestructura física e instructores certificados; así como mejorar los servicios de capacitación hacia esta región de nuestro Estado. De esta manera el ICATCAM cuenta con once unidades de capacitación en toda la entidad.

⇒ INNOVACIÓN, INVESTIGACIÓN CIENTÍFICA Y DESARROLLO TECNOLÓGICO

Modernizar los métodos, herramientas y condiciones en que se desarrolla el proceso educativo para formar generaciones que impulsen el progreso de la entidad y fomentar la investigación científica; y promover la vinculación interinstitucional para el fomento de la investigación, son líneas de acción de la estrategia Innovación, Investigación Científica y Desarrollo Tecnológico; a las cuales se les destinó en el ejercicio 2014 un total de 13 millones 182 mil pesos.

La estrategia Innovación, Investigación Científica y Desarrollo Tecnológico se ubica con el 0.2 por ciento del Eje Educación para el Progreso y presenta un incremento de 253.31 por ciento de la cantidad prevista en el calendario inicial; no obstante resulta menor en términos reales en 74.95 por ciento con relación a lo ejercido en el año anterior.

Los entes que ejercieron estos recursos fueron:

CONCEPTO	(\$ miles)	%
Secretaría de Educación	\$ 1'000	7.6
Instituto Tecnológico Superior de Calkiní	119	0.9
Universidad Autónoma de Carmen (UNACAR)	9'585	72.7
Consejo Estatal de Investigación Científica y Desarrollo Tecnológico	2'478	18.8
TOTAL INNOVACIÓN, INVESTIGACIÓN CIENTÍFICA Y DESARROLLO TECNOLÓGICO	\$ 13'182	100.0

En la estrategia de Innovación, Investigación Científica y Desarrollo Tecnológico se realizaron:

- Proyectos de investigación, innovación y desarrollo tecnológico en materia de ciencia y tecnología.
- Verificación del equipamiento y conectividad, capacitación así como de servicios profesionales que permitan la operatividad y funcionalidad del programa.

- Ampliar la atención a la población escolar en visitas guiadas a la casa de la tecnología.
- Incorporar el uso de las tecnologías de información (Formación en el uso de tecnologías normal rural de Hecelchakán).
- Desarrollo de convenios de innovación científica y tecnológica en el área de sistemas computacionales, en alianza con empresas privadas.
- Se realizó la feria institucional de proyectos integradores, con la participación de 150 alumnos y 60 docentes. En este evento se presentaron 50 trabajos entre ideas y prototipos creados por los alumnos.

⇒ IDENTIDAD Y VALORES

El gasto para la estrategia Identidad y Valores en el ejercicio 2014 ascendió a 19 millones 929 mil pesos, cantidad superior en 64.46 por ciento del presupuesto inicial y al compararla con lo erogado en el año anterior presenta un crecimiento real de 52.73 por ciento.

Se sitúa con el 0.3 por ciento del Eje Educación para el Progreso y las acciones de esta esta estrategia son: fortalecer la identidad cultural, el sentido de pertenencia, el respeto a la diversidad y los valores cívicos que nos distinguen como campechanos; y fomentar la corresponsabilidad social en la tarea educativa; ejerciendo la Secretaría de Educación 14 millones 958 mil pesos, el Instituto Tecnológico Superior de Calkiní 1 millón 159 mil pesos y la Universidad Autónoma de Carmen 3 millones 812 mil pesos.

Entre las actividades realizadas están:

- Apoyo a las actividades culturales en el contexto educativo, respetando nuestras tradiciones.
- Educación Intercultural “Soy Campechano”. Fortalecimiento a la identidad y pertenencia.
- Fomento a la cultura y tradiciones locales y regionales por medio de organización de eventos y concursos entre alumnos.
- Integración de grupos de baile regional.
- Conservación de nuestra infraestructura física con estilos mayas.
- Impartición de diplomados a todos los alumnos del Instituto, relativos a su identidad y personalidad.

b.- EJE 2.- CRECIMIENTO ECONÓMICO

OBJETIVO:

Impulsar una economía más dinámica, que se traduzca en mejores oportunidades para todas las regiones del Estado, con la responsabilidad organizada y compartida del gobierno, la iniciativa privada y los sectores sociales

Estrategias y Líneas de acción:

2.1. IMPULSO A LOS SECTORES PRODUCTIVOS.

- a) Facilitar la reconversión del sector agrícola para potenciar su crecimiento.
- b) Hacer de la ganadería una actividad rentable y con amplias oportunidades de competitividad.
- c) Promover acciones que impulsen el reordenamiento y la sustentabilidad de la actividad pesquera y acuícola.
- d) Alentar la producción de miel de calidad a través de la promoción de mejores técnicas entre los productores.
- e) Fomentar la conservación y protección de los recursos forestales en coordinación con las autoridades competentes, así como con los sectores social y privado.
- f) Impulsar el desarrollo de la industria pétreo, aprovechando las ventajas comparativas de nuestra orografía y respetando el medio ambiente.
- g) Promover el fortalecimiento de los procesos de producción, organización y comercialización en la actividad artesanal.

2.2. CRECIMIENTO DEL SECTOR TURÍSTICO.

- a) Consolidar la promoción turística del Estado.
- b) Fomentar la inversión privada que propicie el crecimiento del sector turismo.
- c) Desarrollar proyectos turísticos públicos y programas de capacitación para fortalecer la competitividad turística del Estado.
- d) Mejorar la conectividad turística del Estado para elevar la afluencia de visitantes.

2.3. CONSOLIDACIÓN DE LAS MICRO, PEQUEÑAS Y MEDIANAS EMPRESAS COMO MOTORES DEL DESARROLLO.

- a) Fortalecer a las MIPYMES para facilitar su integración a las cadenas de valor.
- b) Generar condiciones favorables para la creación de nuevas MIPYMES.

2.4. FOMENTO A LA PRODUCTIVIDAD Y COMPETITIVIDAD.

- a) Impulsar una nueva cultura empresarial dinámica y orientada al mejoramiento de la calidad en los procesos de producción y prestación de servicios.
- b) Fortalecer la actividad comercial de la entidad a partir de las ventajas comparativas que ofrecen nuestros productos locales.
- c) Motivar un clima de negocios óptimo para la atracción de inversiones.
- d) Establecer acciones conjuntas para generar las mejores condiciones de trabajo que permitan avanzar en la productividad laboral.
- e) Incentivar la realización de proyectos productivos y fortalecer los desarrollados por emprendedores para que generen una mayor y mejor oferta laboral.
- f) Impulsar la mejora regulatoria para dar certeza jurídica a la actividad económica.

2.5. CONSOLIDACIÓN DE LAS INSTITUCIONES Y FONDOS DE CRÉDITO ESTATALES.

- a) Generar esquemas de financiamiento más eficientes.

2.6. INFRAESTRUCTURA PARA CRECER.

- a) Alentar la existencia de infraestructura estratégica para el desarrollo económico.

2.7. ESTUDIO DE NUEVAS TECNOLOGÍAS EN ENERGÍA.

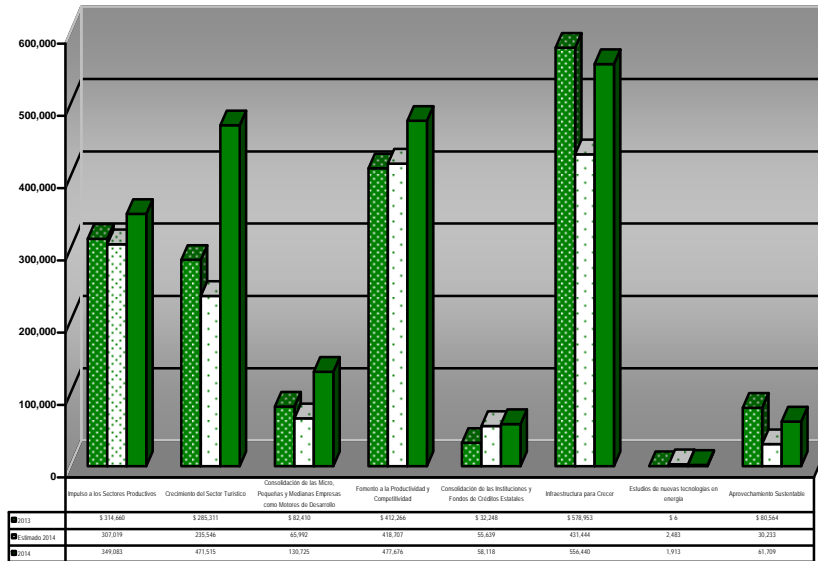
- a) Investigar el uso y aprovechamiento de nuevas tecnologías para la generación alternativa de energía.

2.8. APROVECHAMIENTO SUSTENTABLE.

- a) Instrumentar políticas que promuevan el desarrollo sustentable del Estado.
- b) Promover el ordenamiento ecológico del territorio estatal.

En este contexto, al Eje Crecimiento Económico se canalizó un total de 2 mil 107 millones 179 mil pesos, monto que significa el 12 por ciento del Gasto Programable y un incremento de 36.21 por ciento de lo programado para el ejercicio; respecto a lo registrado en el año antepuesto es superior en 13.42 por ciento en términos reales.

EJE 2.- CRECIMIENTO ECONÓMICO
Enero – diciembre
(miles de pesos)

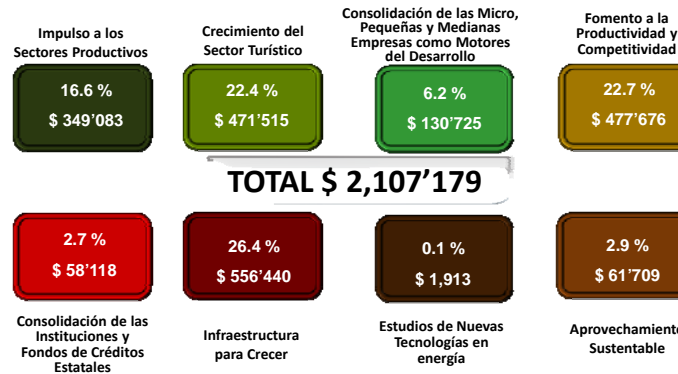


EJE ESTRATÉGICO	2013	2014		Variación Respecto a :	
	Ejercido	Original	Ejercido	Presupuesto Original	REAL 2013
2.-Crecimiento Económico	1,786,418	1,547,063	2,107,179	560,116	36.21
Impulso a los Sectores Productivos	314,660	307,019	349,083	42,064	13.70
Crecimiento del Sector Turístico	285,311	235,546	471,515	235,969	100.18
Consolidación de las Micro, Pequeñas y Medianas Empresas como Motores del Desarrollo	82,410	65,992	130,725	64,733	98.09
Fomento a la Productividad y Competitividad	412,266	418,707	477,676	58,969	14.08
Consolidación de las Instituciones y Fondos de Crédito Estatales	32,248	55,639	58,118	2,479	4.46
Infraestructura para Crecer	578,953	431,444	556,440	124,996	28.97
Estudios de Nuevas Tecnologías en Energía	6	2,483	1,913	570	(22.96)
Aprovechamiento Sustentable	80,564	30,233	61,709	31,476	104.11

Deflactado con el Índice Nacional de Precios al Consumidor

FUENTE : Secretaría de Finanzas

EJE 2 CRECIMIENTO ECONÓMICO
Enero a diciembre 2014
(miles de pesos)



⇒ IMPULSO A LOS SECTORES PRODUCTIVOS

Con el fin de realizar las acciones de facilitar la reconversión del sector agrícola para potenciar su crecimiento; hacer de la ganadería una actividad rentable y con amplias oportunidades de competitividad; promover acciones que impulsen el reordenamiento y la sustentabilidad de la actividad pesquera y acuícola; alentar la producción de miel de calidad a través de la promoción de mejores técnicas entre los productores; fomentar la conservación y protección de los recursos forestales en coordinación con las autoridades competentes, así como con los sectores social y privado; impulsar el desarrollo de la industria pétreo, aprovechando las ventajas comparativas de nuestra orografía y respetando el medio ambiente; y, promover el fortalecimiento de los procesos de producción, organización y comercialización en la actividad artesanal, se destinó el 16.6 por ciento del del Eje Crecimiento Económico.

Esto se traduce en 349 millones 83 mil pesos a la Estrategia Impulso a los Sectores Productivos, cifra que presenta un incremento de 13.70 por ciento contra lo presupuestado para el ejercicio 2014 y registró un aumento de 6.67 por ciento en términos reales en comparación con lo erogado en el ejercicio anterior. Los entes que ejercieron esta estrategia fueron:

CONCEPTO	(\$ miles)	%
Secretaría de Desarrollo Rural	\$ 193'017	55.3
Secretaría de Pesca y Acuicultura	71'282	20.4
Secretaría de Medio Ambiente y Aprovechamiento Sustentable	19'936	5.7
Promotora de Servicios Comerciales del Estado de Campeche	2'439	0.7
Instituto Estatal para el Fomento de las Actividades Artesanales en Campeche	14'672	4.2
Fondo de Fomento Agropecuario del Estado de Campeche	47'737	13.7
TOTAL IMPULSO A LOS SECTORES PRODUCTIVOS	\$ 349'083	100.0

Entre los resultados obtenidos se tienen los siguientes:

- Fondo solidario de asistencia para el campesino mayor de más de 60.
- Convenio Pemex-Gobierno del Estado. Combustible diesel para la preparación de suelos mecanizables para la siembra de diversos cultivos de granos básicos en los 11 municipios del Estado.
- Programa de prevención y manejo de riesgos componente atención a desastres naturales en el sector agropecuario. Pago de seguro agrícola P.V. 2014.
- Fomento a la productividad agrícola y promoción a plantaciones frutícolas de alta densidad.
- Apoyo a productores hortícolas.
- Fomentar la producción familiar.
- Impulsar a la fruticultura.
- Fomentar y reactivar la actividad coprera. Vivero Santa Rosalía Coco.
- Mantenimiento del estatus zoonosanitario acreditado preparatorio, hasta elevarlo a acreditado modificado con las acciones de fotocredencialización y control de movilización e inspección zoonosanitaria.
- Rehabilitación de áreas mecanizadas para mejorar su productividad.
- Construcción de jagüeyes para suministro de agua a la ganadería.
- Programa de construcción y rehabilitación de infraestructura agropecuaria establecida.
- Programa de concurrencia con las entidades, componente proyectos productivos o estratégicos agrícolas.
- Productores rurales y pesqueros apoyados a través de la inversión en equipamiento e infraestructura
- Programa de concurrencia con las entidades, componente proyectos productivos o estratégicos ganaderos.
- Programa integral de desarrollo rural. Extensión e innovación productiva.
- Programa de fomento a la agricultura. Sistemas producto agrícola.
- Programa integral de desarrollo rural. Conservación y uso sustentable de suelo y agua (COUSSA)
- Programa de sustentabilidad de los recursos naturales.
- Programa integral de desarrollo rural. Proyecto estratégico de seguridad alimentaria (PESA).
- Programa de apoyo a la inversión en equipamiento e infraestructura.
- Programa de desarrollo de capacidades y extensionismo rural.
- Programa de sanidad e inocuidad agroalimentaria. Componente Salud Animal.
- Programa de sanidad e inocuidad agroalimentaria. Componente Sanidad Vegetal.

- Programa integral de desarrollo rural. Información Estadística y estudios (SNIDRUS)
- Se elaboraron 52 Boletines con el propósito de brindar a los Productores agropecuarios, Organizaciones, H.H. Ayuntamientos e Instituciones Educativas, datos comparativos sobre precios de productos en las principales Centrales de Abasto; de Jalisco, Distrito Federal y Yucatán, así como precios a futuros de granos y oleaginosas en el mercado internacional, y las condiciones climáticas del Estado, que sirven para apoyar a los productores en la toma de decisiones para el momento de comercializar su producción.
- Durante el año 2014 se realizaron gestiones ante el Servicio Nacional de Empleo que proporcionó un total de 34 cursos a diversas comunidades del estado con beneficio a 992 artesanos.

⇒ CRECIMIENTO DEL SECTOR TURÍSTICO

Durante el ejercicio 2014 se canalizó 471 millones 515 mil pesos a la estrategia Crecimiento del Sector Turístico, con el reto de consolidar la promoción turística del Estado; fomentar la inversión privada que propicie el crecimiento del sector turismo; desarrollar proyectos turísticos públicos y programas de capacitación para fortalecer la competitividad turística del Estado; así como, mejorar la conectividad turística del Estado para elevar la afluencia de visitantes.

Esta estrategia observa un crecimiento de 100.18 por ciento del presupuesto original y real de 58.91 por ciento de lo erogado en el ejercicio 2013; asimismo, se ubica con el 22.4 por ciento del Eje Crecimiento Económico.

La distribución de la estrategia Crecimiento del Sector Turístico fue la siguiente:

CONCEPTO	(\$ miles)	%
Secretaría de Desarrollo Urbano y Obras Públicas	\$ 226'462	48.0
Secretaría de Turismo	199'727	42.4
Promotora de Eventos Artísticos, Culturales y de Convenciones	45'326	9.6
TOTAL CRECIMIENTO DEL SECTOR TURÍSTICO	\$ 471'515	100.0

Con estos recursos se realizaron las siguientes acciones para el Crecimiento del Sector Turístico:

- Plan de manejo integral del Centro Histórico, barrios tradicionales y sistemas de fortificaciones de la Ciudad de Campeche.
- Mejoramiento de Imagen Urbana de localidades relevantes del Tramo Champotón-Zoh Laguna.
- Estudio de Revitalización Urbano Ambiental y Turístico de Isla Aguada, Carmen.
- Imagen urbana y alumbrado público en San Francisco de Campeche (Av. Colosio, Tramo Av. Lázaro Cárdenas-Av. Central).
- Muelle turístico Atasta en el municipio de Carmen, ampliación del Centro de Convenciones Campeche XXI.
- Mejoramiento de imagen urbana del municipio de Champotón. Museo de Historia Casa del Teniente Rey en San Francisco de Campeche, Campeche.
- Imagen Urbana de Hecelchakán (Restauración de fachadas, trabajos de albañilería y recalibración de línea aérea).
- Imagen urbana de la calle Gómez Farías del barrio de San Francisco en la localidad de San Francisco de Campeche.
- Obras de imagen urbana y alumbrado público en la ciudad de San Francisco de Campeche.

- Se realizó una intensa actividad de promoción turística tendiente a mantener y consolidar el Estado como uno de los principales destinos turísticos. Con recursos estatales y en Convenio con el Consejo de Promoción Turística, y con una estrategia de Plan de Medio 360Q, se tuvo presencia en medios de mejor calidad y mayor alcance, resaltando las fortalezas del destino, como nuestra ciudad San Francisco de Campeche Patrimonio Mundial y la Antigua Ciudad Maya y Bosques Tropicales Protegidos de Calakmul, primer Patrimonio Mixto de México, por la UNESCO.
- Se participó en ferias internacionales, como Top Resa en París, Francia; TIG Incontri en Rimini, Italia; World Travel Market (WTM) en Londres, Inglaterra; Feria Internacional de Turismo (FITUR) en Madrid, España; Bolsa Internacional de Turismo (ITB), en Berlín, Alemania y, en Estados Unidos a la Exposición Internacional en Denver, Colorado; y nacionales, como Feria Mundo Maya en Mérida Yucatán; ASTA, Sociedad Americana de Agentes de Viajes, en Mérida, Yucatán; Festival de día de Muertos en Xcaret, Quintana Roo; Festival Nacional Gastronómico en Puebla; Tianguis Turístico de México en Cancún, Quintana Roo, cuya delegación se integró por 35 empresas del sector.
- La estrategia promocional incluyó 54 Inserciones en Revistas entre las que destacan Traveler de National Geographic, Travel&Leisure, Life and style, Glamour, México Desconocido, Turkey Country, Saltwater, Hemisphere y Rhapsody de United Airlines, High Life de British Airways; Aire, Accent y Gran Plan de Aeromexico y Lufhtansa Magazine, entre otras.
- Además se realizaron 2,074 spots de Radio a nivel nacional en programas y en cadenas en Mérida, Veracruz y Villa hermosa; 1,537 spots de Televisión en TV Azteca y Canales Cablemás en Mérida, Puebla, Veracruz, Villahermosa, Quintana Roo y Morelos; 124 para buses y columnas en el Estado de México y Distrito Federal; Reportaje TV Francesa en Telematin; 59 Publicaciones en Periódicos a nivel nacional como Milenio, El Sol de México, Excélsior, Reforma, El Mundo y Diario de Yucatán; cinco espectaculares mensuales (tres en Mérida y dos en Cancún); 10 Medallones de autobús en Mérida que circulan por las principales avenidas; 570 spots en pantallas del tren suburbano en el Estado de México y el Distrito Federal; 10 Puestos de Flores y lotería en el Distrito Federal; Box Banner expandible y Súper Banner en página de Milenio.com durante tres meses.
- También se llevaron a cabo 22 FAMS donde se atendieron a 184 personas de diferentes operadoras, medios de comunicación y agentes de viajes de diferentes países como China, Francia, Italia, Australia, US, Japón, Reino Unido, España, entre otros; cinco conferencias de prensa en la Ciudad de México a 105 medios de comunicación; tres presentaciones de destino a prensa, agentes de viajes y columnistas nacionales, en la ciudad de México y en Guadalajara a través de la Asociación Mexicana Viajes de Hospitalidad; 48 Entrevistas que generaron 338 notas; 220 Carteles y 180 Columnas de la Campaña Campeche en el Corazón de la Ciudad de México; Cartel en Muro en el Aeropuerto Internacional de la Ciudad de México, Terminal 1.

- Otra acción relevante fue la consolidación de la Comisión Fílmica del Estado ante el organismo nacional COMEFILM y el Instituto Mexicano de Cinematografía (IMCINE), lo que permite la presencia de Campeche a nivel nacional y el inicio de una profesionalización de dicha actividad en el estado.
- Se integraron nueve rutas y dos circuitos, como estrategia de promoción ante operadores y agentes de viajes, incluyendo los atractivos de toda la geografía estatal:
 - ✓ Ruta Inframundo Maya
 - ✓ Ruta Pan, Miel y Arqueología
 - ✓ Ruta Corredor Eco-arqueológico de Calakmul
 - ✓ Ruta Artesanal y naturaleza
 - ✓ Ruta Pueblos Mayas
 - ✓ Ruta Marítima de la Costa Norte
 - ✓ Ruta Playas y Delfines
 - ✓ Ruta De los Ríos(Pueblo Mágico)
 - ✓ Ruta Del Chicle
 - ✓ Circuito Arqueológico del Norte
 - ✓ Circuito Arqueológico del Sur.
- Se realizaron eventos regionales, nacionales e internacionales, entre ellos, Concurso Innovación Tecnológica etapa regional, Rally Maya 2014, Campeche Film Festival, Congreso Nacional de Ginecología, Seminario Nacional sobre Ley de Seguridad Social y sus Reglamentos, Congreso Nacional de Químicos Clínicos (CONAQUIC), Congreso Nacional de Enfermería de Emergencia (AMEU), Reunión Nacional de Comités de Sanidad Acuícola, Asamblea Nacional de la Asociación Nacional de Organismos de Fiscalización Superior y Control Gubernamental, A.C., Foro de Desarrollo de Obras Estratégicas Costa Afuera, Viaje de Incentivo Nicaragua, Foro Internacional de Ganadería de Traspatio y Seguridad Alimentaria, Foro Internacional del Instituto Nacional de las Personas Adultas Mayores, Cumbre de Cónsules Honorarios de México en el extranjero, Gourmet Awards 2014 organizado por el Grupo Expansión, que premia a los chefs más importantes a nivel nacional, el reconocimiento se otorga a través de la revista Travel & Leisure. Los participantes conocieron y difundieron nuestra oferta cultural, entre otros.
- En coordinación con empresarios hoteleros, touroperadores y las oficinas de la Promotora de 'Eventos y Convenciones de Campeche se participó en ferias especializadas como Expo Meetings México, Meeting Place México y Expo de Viajes de Incentivo, Congresos y Convenciones (ICOMEX).
- Se atendieron visitas de inspección de Asociación Mexicana de Enfermería en Urgencias, Special Events, para locaciones; Bodas Destino, "Destination Wedding Planner" en la búsqueda de locaciones para sus eventos; DMC Controltur para la organización de la Convención Nacional de Profuturo GNP; Colegio de Posgraduados; igualmente se realizaron dos Blitz y un coctel promocional en la Ciudad de México, y un viaje de familiarización post-congreso.

- Se firmó convenio de colaboración con los hoteles Plaza Campeche, Del Mar, Holiday Inn, Ocean View y Baluartes, así como con el Consejo Coordinador Empresarial de Campeche y Proeventos Campeche para la contratación de una Ejecutiva de Ventas en el DF a través de la empresa Turismo y Convenciones Management, para fortalecer las acciones de promoción del Estado ante los principales meeting planners, corporativos y asociaciones que llevan a cabo convenciones, incentivos y congresos.
- En ciudad del Carmen se construyeron los hoteles: City Junior, Bey Hyatt Place, lo que representaría 485 habitaciones más a nivel estatal. Otras empresas que iniciaron operaciones son: "La Superguapa" con recorridos ecoturísticos por la Bahía y reinauguró operaciones el Barco Pirata "Lorencillo".
- Los proyectos inmobiliarios de Aak Bal, Country Club Campeche y Country Club de Ciudad del Carmen, nos permitirán contar con 3 campos de golf, lo que nos abre la puerta a este gran mercado deportivo de alto nivel.
- Se realizaron gestiones para la vinculación escuela empresa en la que se participó con la Universidad Interamericana para el Desarrollo (UNID), con el fin de que los estudiantes de la carrera de turismo, con la asesoría de los profesores, realicen los proyectos ejecutivos de mejoramiento de las empresas de Isla Arena, con el objetivo de buscar financiamiento en dependencias federales como el INAES, ECONOMIA y el CDI.
- En el marco del Programa de Desarrollo Regional Turístico Sustentable se firma el Convenio en Materia de Subsidios con la Secretaría de Turismo Federal para la realización de diversas obras de infraestructura por un monto de 116 millones de pesos, inversión histórica en los convenios turísticos del Estado. La inversión se destinó al Mejoramiento de la Imagen Urbana de Ciudad del Carmen, Champotón, Hopelchén, Palizada y la Ciudad de San Francisco de Campeche en diversos sectores: La Avenida República del Barrio de Santa Ana, El Centro Histórico, La Iglesia Catedral, La Plazoleta de San Francisco, El Parque de Guadalupe y El Barrio de San Román así como a la segunda etapa de la Señalización Turística Estatal y la Rehabilitación de la Iluminación y construcción de la Unidad de Servicios de las Grutas de Xtacumbilxunaan. Adicionalmente se gestionan recursos bajo un Convenio Modificatorio por la cantidad de 10 millones de pesos para complementar las obras de Mejoramiento y Puesta en Valor del Recinto Amurallado, abarcando el Pasaje San Juan, el Baluarte de San Francisco, la Puerta de Tierra y el Baluarte de Santa Rosa.
- En el municipio de Calakmul se trabajó de manera coordinada con la Dirección de la Reserva de la Biósfera de Calakmul, de la Comisión Nacional de Áreas Naturales Protegidas (CONANP), la Dirección del Centro Regional INAH Campeche y el Ayuntamiento, para elaborar el Programa Especial de Desarrollo Turístico de Calakmul, a través de la Asesoría a Estados y Municipios del Fondo Nacional de Fomento al Turismo (FONATUR). Así contamos con una zonificación en la cual se le da prioridad al desarrollo de nuevos productos turísticos basados en la naturaleza y la cultura, teniendo como objetivo posicionar la región, reconocida como Patrimonio Mixto de la Humanidad, como un destino que cuente con infraestructura, servicios y atractivos de calidad con un enfoque de sustentabilidad. Igualmente con FONATUR se concretó el Programa de Desarrollo Turístico de Palizada, donde se definen líneas de acción estratégicas para fortalecer nuestro Pueblo Mágico.

- Se estableció el programa "Hagas lo que Hagas, Todos Hacemos Turismo", cuyo objetivo es concientizar a la población de que el turismo es una actividad que nos permite generar riqueza, el gasto del turista se distribuye de manera directa a los prestadores de servicios y de manera indirecta a la comunidad es lo que se conoce como "El efecto multiplicador del turismo en la economía", así se impartieron talleres a empresas restauranteras y de transporte turístico y pláticas de sensibilización a escolares de 5to. y 6to. de primaria en las Escuelas Adolfo López Mateos y Justo Sierra Méndez, en la ciudad de Campeche y en la primaria de Pomuch, Hecelchakán.
- También se impartió el curso "Anfitrión Turístico" a empresas como: Calakmul, El Langostino, El Sábalo, Hotel Misión Uxmal, La Chopería, La Jaibita, y a los tricicleteros de Bécál.
- Se participó con pláticas sobre el patrimonio de Campeche y de Cultura Turística en los eventos del Día del Niño, del Día de la Marina y en el nombramiento de los Niños Custodios de la Ciudad y en la Feria de la Discapacidad.
- En coordinación con la Secretaría del Trabajo y Previsión Social, se llevó a cabo la Semana de la Cultura Laboral con el tema "Beneficios y Obligaciones de la Reforma Laboral".
- En el marco del Día Mundial del Turismo, se impartió el Seminario de "Marketing Turístico y Desarrollo de Productos para el Estado de Campeche".
- En coordinación con la Universidad Autónoma de Campeche, se implementa el curso de Lengua Maya dirigido a Guías de Turistas.
- Para promover la igualdad de oportunidades, la no discriminación, e incluir laboralmente a personas en situación de vulnerabilidad trabajamos en equipo con el Sistema para el Desarrollo Integral de la Familia (DIF). Se realizó el Primer Encuentro de Turisteros por un Sector Incluyente, una de las acciones fue la promoción del distintivo empresa incluyente Gilberto Rincón Gallardo a las empresas Holiday Inn Campeche, Best Western Hotel del Mar Chicanná Ecovillage Resort, Hotel Barranquilla, Hotel Castelmar y Complejo Turístico Aakbal.
- El gobierno del estado ha realizado el mejoramiento de los caminos de acceso a los sitios arqueológicos de El Tigre, en Candelaria y Santa Rosa Xtampac en Hopelchén, esto nos permite complementar el producto turístico de estas regiones brindando un mejor acceso a los visitantes.
- En conectividad aérea, al 2014 se cuenta con 363 plazas diarias, representando un crecimiento de más del 150% en relación al año 2009, que era de 144 plazas diarias.

⇒ CONSOLIDACIÓN DE LAS MICRO, PEQUEÑAS Y MEDIANAS EMPRESAS COMO MOTORES DE DESARROLLO

Para la Consolidación de las Micro, Pequeñas y Medianas empresas (MIPYMES) como Motores de Desarrollo de enero a diciembre de 2014 se ejerció un total de 130 millones 725 mil pesos, cantidad que supera en 98.09 por ciento de la prevista en el calendario inicial y con relación a lo ejercido en el mismo período del ejercicio precedente en 52.53 por ciento en términos reales.

Representa el 6.2 por ciento del Eje Crecimiento Económico y se encaminaron a fortalecer a las MIPYMES para facilitar su integración a las cadenas de valor y generar condiciones favorables para la creación de nuevas MIPYMES.

El renglón Fortalecimiento de la Gestión Educativa se integra por entes:

CONCEPTO	(\$ miles)	%
Secretaría de Desarrollo Industrial y Comercial	\$ 84'809	64.9
Promotora de Servicios Comerciales del Estado de Campeche	854	0.6
Fideicomiso Sobre Nóminas	45'062	34.5
TOTAL CONSOLIDACIÓN DE LAS MICRO, PEQUEÑAS Y MEDIANAS EMPRESAS COMO MOTORES DE DESARROLLO	\$ 130'725	100.0

En la estrategia Consolidación de las Micro, Pequeñas y Medianas empresas (MIPYMES) como Motores de Desarrollo se efectuaron los programas y acciones siguientes:

- Proyecto estratégico para la generación de valor e incremento de competitividad de las MiPyMEs productoras de miel del Estado de Campeche.
- Reactivación de las exportaciones de las MIPyMES campechanas mediante el desarrollo humano, la especialización y la alineación de las plantas procesadoras a la normatividad internacional aplicable.
- Proyecto estratégico para la generación de valor e incremento de competitividad de las micro, pequeñas y medianas empresas productoras de queso del Estado de Campeche.
- Atendiendo las solicitudes de grupos dedicados a diversas actividades productivas de nuestro Estado, se apoyó con 4 asesorías para la organización a productores de los municipios de Hecelchakán, Campeche y Carmen, en las localidades de Nohalal, Pich, Uayamón y Abelardo L. Rodríguez Beneficiando un total de 43 productores con temas relacionados al fortalecimiento de la organización económica.

⇒ FOMENTO A LA PRODUCTIVIDAD Y COMPETITIVIDAD

Durante el período que se informa se impulsaron políticas que permitieron impulsar una nueva cultura empresarial dinámica y orientada al mejoramiento de la calidad en los procesos de producción y prestación de servicios; fortalecer la actividad comercial de la entidad a partir de las ventajas comparativas que ofrecen nuestros productos locales; motivar un clima de negocios óptimo para la atracción de inversiones; establecer acciones conjuntas para generar las mejores condiciones de trabajo que permitan avanzar en la productividad laboral; incentivar la realización de proyectos productivos y fortalecer los desarrollados por emprendedores para que generen una mayor y mejor oferta laboral; así como, impulsar la mejora regulatoria para dar certeza jurídica a la actividad económica.

En este sentido, en el ejercicio 2014 se erogaron 477 millones 676 mil pesos en la estrategia Fomento a la Productividad y Competitividad; cifra que significa el 22.7 por ciento del Eje Crecimiento Económico y un incremento de 14.08 por ciento de lo estimado en el presupuesto de egresos; de igual manera supera lo ejercido en el año anterior en 11.41 por ciento en términos reales.

Los entes que ejercieron esta estrategia fueron:

CONCEPTO	(\$ miles)	%
Secretaría de Desarrollo Industrial y Comercial	\$ 41'220	8.6
Promotora de Servicios Comerciales del Estado de Campeche	2'716	0.6
Administración Portuaria Integral	433'740	90.8
TOTAL FOMENTO A LA PRODUCTIVIDAD Y COMPETITIVIDAD	\$ 477'676	100.0

Se lograron los siguientes resultados con los recursos para el Fomento a la Productividad y Competitividad:

- Sistema de Apertura Rápida de Empresas de Bajo Riesgo (SARE).
- Integración y actualización del Registro Estatal de Trámites y Servicios.
- Elaboración del Programa Estatal de Mejora Regulatoria.
- Gestión para la implementación de los Reglamentos Municipales de Mejora Regulatoria.
- Participación en Conferencias Nacionales de Mejora Regulatoria.

- Programa de Apoyo al Empleo:
 - a) Servicios de Vinculación Laboral
 - b) Becas de capacitación a desempleados y subempleados
 - c) Fomento al Autoempleo
 - d) Movilidad Laboral
 - e) Jornaleros agrícolas
 - f) Repatriados Trabajando
- Proyecto ejecutivo en la modalidad de apoyo "Instalación y/o equipamiento de los módulos del Sistema de Apertura Rápida De Empresas (SARE'S)" implementados por la Comisión Federal de Mejora Regulatoria (COFEMER): aplicable en el municipio de Calkiní, Campeche.
- Proyecto ejecutivo en la modalidad de apoyo "Instalación y/o equipamiento de los módulos del Sistema de Apertura Rápida De Empresas (SARE'S)" implementados por la Comisión Federal de Mejora Regulatoria (COFEMER), aplicable en el municipio de Champotón, Campeche al Proyecto para el desarrollo de una cadena de valor de harina de maíz con un enfoque asociativo en el Estado de Campeche.
- Adquisición de 10 nuevas licencias para la operación del sistema de administración de cartera vigente.
- Adquisición de 21 equipos de cómputo para la interacción con los nuevos sistemas de administración de cartera, cobranza móvil y digitalización.
- Fortalecimiento de la red estatal de puntos para mover a México en Campeche.
- Programa de capacitación y consultoría para la profesionalización de operadores de transporte público colectivo de pasajeros.
- Evaluación y desarrollo de alimento basado en microalga spirulina platensis para corvina roja de acuicultura marina.
- Plataforma para creación de estrategias de publicidad dirigida, identificación de perfiles de consumo y mercado mediante dispositivos móviles, fase 2.
- Con el fin de fortalecer la actividad comercial del medio rural en la entidad, se efectuaron 4 Perfiles de los sistemas producto Mango, Chiles, Chile jalapeño y Tomate, mismos que serán de beneficio y utilidad a organizaciones de productores, empresas demandantes e Instituciones de educación; los cuales constituyen herramientas que permiten el análisis para conocer la situación que prevalece en la producción de los cultivos, esto favorece que los productores tengan conocimiento del comportamiento de los precios de los productos, las características y las zonas de producción, así como las tendencias del mercado y las acciones a considerar para fortalecer estas actividades de gran importancia para la economía de los productores.

- **Promover la comercialización de productos agropecuarios del Estado en los diferentes mercados, es tarea de la Promotora de Servicios Comerciales, para ello se difundieron y promovieron 5 eventos comerciales (Expoferias) de alcance nacional e Internacional en la rama de la Industria agroalimentaria. Dichos eventos tienen la posibilidad de que los productores del Estado puedan incursionar en distintos mercados mediante la promoción de sus productos a través de su participación, que les permitan concretar acuerdos comerciales; en el año 2014 se promovió entre los mismos los siguientes eventos: la Expo ANTAD 2014, la Latín American Food Show, El simposio Internacional sobre Producción de Carne (SICARNE), LACFLAVORS 2014 y PMA 2014.**
- **Se realizaron 5 Encuentros de Negocios con compradores internacionales: GI Seafood, Global food trading Corp., Olmart produce Corp., Nature Freshs Shippers, WP Produce Corp. interesados por los productos de mango, limón, papaya y mariscos.**
- **Se otorgaron 9 asesorías para la Comercialización a productores de los Municipios de Hopelchén, Tenabo, Campeche, Carmen y Escárcega de las localidades de Ich-Ek, San Antonio Cayal, Kanki, Castamay, Tikinmul, Bethania, Pich, Uayamón y Abelardo L. Rgz., productores de los cultivos de tomate, coco, calabaza chihua, maíz, mango, limón y cacahuete. Resultado de las 9 asesorías para la comercialización, fueron beneficiados un total de 114 productores de distintas comunidades del Estado, fomentando la confianza entre los socios para futuras negociaciones con compradores en los diversos mercados.**

⇒ CONSOLIDACIÓN DE LAS INSTITUCIONES Y FONDOS DE CRÉDITOS ESTATALES

Para generar esquemas de financiamiento más eficientes se erogaron 58 millones 118 mil pesos en el ejercicio 2014; transferidos al Fondo Campeche 57 millones 495 mil pesos y al Instituto de Desarrollo y Formación Social del Estado de Campeche 623 mil pesos.

La estrategia Consolidación de las Instituciones y Fondos de Créditos Estatales significan el 2.7 por ciento del Eje Crecimiento Económico, y resulta mayor en 4.46 por ciento a lo estimado en el presupuesto de egresos; asimismo, es superior en 73.29 por ciento en términos reales de lo ejercido en 2013. Se ejecutaron las siguientes acciones:

- **Créditos otorgados:**
 - a) Sector comercio 3018, con un monto de 32,867,300.
 - b) Sector agropecuarios 641, con un monto de 26,155,189.
 - c) Sector de servicios 278, con un monto de 12,706,286.
 - d) Sector industria 189, con un monto de 3,952,600.
 - e) Sector artesanal 380, con un monto de 2,108,250.
 - f) Sector pesquero 20, con un monto de 979,000.
- **Eventos de entrega de créditos, se realizaron 34 con un número de beneficiarios de 2,057 y un monto de 15,163,600.**
- **Apoyo crediticio otorgado a las micro empresas en la zona de afectación de la obra pública Megadrenaje. Beneficiados 141, monto 6,236,700.**
- **Se realizaron proyectos de equipamiento y modernización tecnológica con recursos federales y estatales a los siguientes proyectos:**
 - a) Sistema de digitalización, almacenamiento y consulta de expedientes de crédito y documentos de garantía.
 - b) Sistema de cobranza móvil.
 - c) Equipo de cómputo para la interacción con los nuevos sistemas de administración de cartera, cobranza móvil y digitalización.
 - d) Licencias para la operación de sistemas de administración de cartera.
- **Se obtuvieron en el año dos nuevas líneas de crédito de fondeo con Financiera Nacional de Desarrollo, Agropecuario, Rural, Forestal y Pesquero, una línea global por 30 millones de pesos y una de microcrédito por 5 millones de pesos.**
- **Fondo de Garantías del Estado de Campeche (FOGARCAM), se realizaron visitas a deudores en todo el Estado, dos sesiones y se otorgaron un total de cuatro garantías por un monto total de 5 millones 668 mil 70 pesos.**

⇒ INFRAESTRUCTURA PARA CRECER

Con el objeto de alentar la existencia de infraestructura, se canalizó un total de 556 millones 440 mil pesos durante el ejercicio 2014 a la estrategia Infraestructura para Crecer; monto que se ubica con el 26.4 por ciento del Eje Crecimiento Económico y muestra un resultado arriba de lo estimado en presupuesto de egresos de 28.97 por ciento, no obstante es inferior en 7.59 por ciento real respecto lo ejercido en el año precedente.

Esta estrategia se conforma por los entes:

CONCEPTO	(\$ miles)	%
Secretaría de Desarrollo Industrial y Comercial	\$ 1'267	0.2
Secretaría de Desarrollo Rural	23'311	4.2
Secretaría de Desarrollo Urbano y Obras Públicas	399'911	71.9
Municipios	131'951	23.7
TOTAL INFRAESTRUCTURA PARA CRECER	\$ 556'440	100.0

Las obras realizadas en la estrategia Infraestructura para Crecer fueron:

- Ampliación y equipamiento de una planta empacadora y comercializadora de carne.
- Construcción y equipamiento de una planta para la elaboración de jugos naturales.
- Construcción y equipamiento de una estación de servicio tipo gasolinera primera etapa en la carretera Campeche-Mérida km. 83+300 Calkiní Campeche.

- **Diseño y puesta en operación de una planta piloto de generación eléctrica a través del desarrollo y fabricación de un prototipo de microturbina.**
- **Diseño, ingeniería y prototipo de simulador de manejo operativo de una unidad de alta presión durante operaciones reales de perforación de pozos petroleros tecnología mexicana patentable.**
- **Programa estatal de infraestructura para el crecimiento económico.**
- **Construcción de libramiento Ferroviario de la Cd. de Campeche e interconexión al Puerto de Seybaplaya.**
- **Modernización de 75 Kms de la Carretera Federal 261 (a 4 carriles, Tramo Escárcega-Champotón).**
- **Conectividad del Puerto de Seybaplaya a la Autopista Campeche (Longitud 3.00 Kms).**
- **Modernización de 90 Kms de la Carretera Federal 261 (a 12.00 mts, Tramo Campeche-Hopelchén).**
- **Modernización de 55 Kms de la Carretera Federal 188 (a 12.00 mts, Tramo Haltunchen-Edzna).**
- **Modernización de 19 Kms de la Carretera Federal 188 (a 12.00 mts, Tramo CayaJ-Usasil-Edzna).**
- **Modernización de 55 Kms de la Carretera Federal 259 (a 12.00 mts, Tramo Sabancuy-18 de Marzo).**
- **Modernización de 281 kilómetros de la carretera federal 180 tramo Villahermosa. Frontera - Cd. del Carmen – Champotón (Estudio).**
- **Modernización de 20 Kms de la Carretera Federal 180 (Tramo Campeche-Seybaplaya).**
- **Construcción de caseta de cobro del puente de La Unidad en el municipio de Carmen, Campeche (Proyecto Ejecutivo).**
- **Construcción de caseta de cobro del puente de la unidad en el municipio de Carmen (construcción de línea de energía eléctrica).**
- **Programa de Restauración del Mangle en una superficie de 20,000 m2 del proyecto Nuevo Puente La Unidad desde Isla del Carmen hasta Isla Aguada.**
- **Ingeniería, Procura y Construcción del nuevo puente vehicular “La Unidad” en Isla Aguada, Carmen (Pago de fianza por conceptos de obligaciones ambientales).**
- **Pago por Concepto de Elaboración de Estudios Ambientales de la Caseta de Cobro del Puente de la Unidad Municipio de Carmen, Campeche.**
- **Pago de Contraprestación de la obra "Uso y aprovechamiento de una Instalación marginal de alumbrado público y alumbrado cromático adosado al puente zacatal".**
- **Construcción del camino E.C. (libramiento de Campeche) km 18+000 Nuevo San Antonio Ebulá.**

- Modernización y ampliación del camino E.C. (Chencolli-Mérida) km 3+000 San Camilo.
- Modernización y ampliación del camino E.C. (Kikab-Chilam Balam) Valle de Quetzalcóatl, Municipio de Champotón.
- Modernización y ampliación del camino E.C. (Campeche-Mérida), Municipio de Tenabo.
- Reconstrucción de camino de acceso a zonas productivas de Ukum, localidad Ukum, municipio de Hopelchén.
- Reconstrucción de caminos de acceso a zonas productivas de Xmaben, municipio de Hopelchén.
- Reconstrucción del camino de acceso a zona de producción de Pablo García, Municipio de Candelaria.
- Mantenimiento y reconstrucción de la aeropista de Escárcega.
- Obras de drenaje y saneamiento de agua potable, electrificación y comunicación terrestre disponibles para la población ubicada en localidades indígenas elegibles (población objetivo) en los municipios de Campeche, Champotón y Tenabo.

⇒ ESTUDIOS DE NUEVAS TECNOLOGÍAS EN ENERGÍA

La estrategia Estudios de Nuevas Tecnologías en Energía tiene como acción Investigar el uso y aprovechamiento de nuevas tecnologías para la generación alternativa de energía, como fue la Investigación y desarrollo de los requerimientos de energía y proteína para juveniles de corvina roja, ejecutados en su totalidad por la Secretaría de Desarrollo Industrial y Comercial a través de la Subsecretaría de Proyectos Estratégicos.

Se aplicaron a esta Estrategia de enero a diciembre del ejercicio de nuestro análisis el 0.1 por ciento del Eje Crecimiento Económico, lo que se traduce en 1 millón 913 mil pesos; monto 22.96 por ciento menor del presupuesto inicial y supera en 30,557.05 por ciento en términos reales a lo obtenido en igual lapso del ejercicio previo.

⇒ APROVECHAMIENTO SUSTENTABLE

La Secretaría de Medio Ambiente y Aprovechamiento Sustentable, el municipio del Carmen y la Promotora para la conservación y Desarrollo Sustentable del Estado de Campeche ejercieron de enero a diciembre de 2014 un total de 61 millones 709 mil pesos para instrumentar políticas que promuevan el desarrollo sustentable del Estado y promover el ordenamiento ecológico del territorio estatal.

De esta forma, la estrategia Aprovechamiento Sustentable significa el 2.9 por ciento del Eje Crecimiento Económico, así como, un aumento de 104.11 por ciento de lo previsto en el presupuesto aprobado y al compararlo con lo erogado en el ejercicio previo es menor en términos reales en 26.35 por ciento.

c.- EJE 3.- DESARROLLO SOCIAL Y BIENESTAR

OBJETIVO:

Generar condiciones de desarrollo para ofrecer mayor bienestar a la población campechana, siendo solidarios con las personas y familias en situación de marginación y vulnerabilidad.

Estrategias y Líneas de acción:

3.1. LA FAMILIA CAMPECHANA

- a) Consolidar a la familia como el núcleo básico para el desarrollo personal y social.

3.2. COMBATE A LA MARGINACIÓN Y A LA POBREZA.

- a) Instrumentar acciones para la consolidación de la Infraestructura Básica.
- b) Alentar la integración de las comunidades marginadas al Desarrollo Regional.
- c) Mejorar las condiciones de vida.

3.3. ATENCIÓN A PERSONAS Y FAMILIAS EN SITUACIÓN DE VULNERABILIDAD.

- a) Facilitar a la población más necesitada el acceso a programas de nutrición, protección social, salud, educación, cultura y desarrollo comunitario.
- b) Prevenir y atender los factores de riesgos psicosociales.
- c) Fortalecer las acciones a favor de las personas con discapacidad.
- d) Brindar atención integral a los adultos mayores.
- e) Favorecer el desarrollo integral de los pueblos indígenas con respeto a sus derechos y cultura.

3.4. ATENCIÓN INTEGRAL A JÓVENES Y MUJERES

- a) Realizar acciones de promoción social a favor de los adolescentes y jóvenes.
- b) Promover la transversalidad del enfoque de género en los programas de gobierno.

3.5. SERVICIOS DE SALUD PARA TODOS.

- a) Fortalecer y consolidar los programas de promoción de la salud, prevención y control de las enfermedades.
- b) Extender los contextos favorables a la salud, para reducir las brechas y los rezagos que prevalecen entre los diversos grupos de la población.
- c) Instrumentar acciones que garanticen la cobertura, la calidad y el trato digno en los servicios de salud.
- d) Fortalecer las acciones de protección contra riesgos sanitarios.
- e) Gestionar una mayor inversión en infraestructura, equipamiento, tecnologías, recursos humanos y medicamentos para la salud.
- f) Promover la investigación, la capacitación y la enseñanza en salud.
- g) Proteger la economía de las familias, promoviendo su inclusión en los programas de servicios médicos existentes.

3.6. ALTERNATIVAS DE OFERTA EN MATERIA DE VIVIENDA.

- a) Implementación de mecanismos para incrementar las opciones de adquisición.

3.7. PROMOCIÓN Y DESARROLLO DEPORTIVO

- a) Fortalecer las actividades físicas y la práctica deportiva como fuente de salud y desarrollo humano.

3.8. DESARROLLO CULTURAL.

- a) Difundir, formar y fomentar el despliegue de las potencialidades creativas y de expresión como elementos sustanciales del desarrollo cultural tanto individual como colectivo de los campechanos.
- b) Proteger, conservar y difundir el patrimonio cultural tangible e intangible.

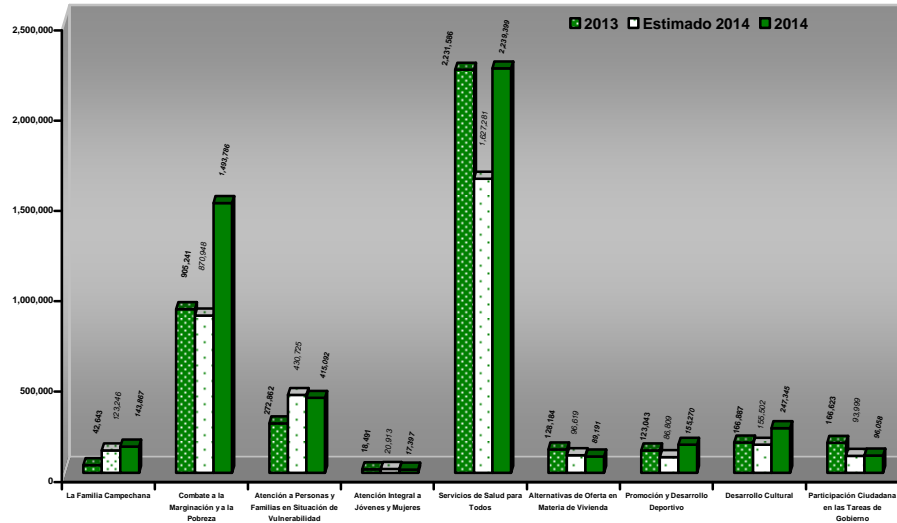
3.9. PARTICIPACIÓN CIUDADANA EN LAS TAREAS DE GOBIERNO.

- a) Impulsar la participación social como una fuente genuina de soluciones a los asuntos de interés colectivo.

En este contexto, el 29 por ciento del Gasto Programable corresponde al Eje Desarrollo Social y Bienestar, al erogarse 4 mil 897 millones 405 mil pesos en el ejercicio 2014; monto que al compararlo con lo previsto ejercer es superior en 39.68 por ciento y respecto a lo ejercido un año antes refleja un incremento real de 16.11 por ciento.

El Eje Desarrollo Social y Bienestar se distribuyó en las siguientes estrategias:

EJE 3.- DESARROLLO SOCIAL Y BIENESTAR
Enero – diciembre
(miles de pesos)



EJE ESTRATÉGICO	2013	2014		Variación Respecto a :	
	Ejercido	Original	Ejercido	Presupuesto Original	REAL 2013
3.-Desarrollo Social y Bienestar	4,055,560	3,506,042	4,897,405	1,391,363	39.68
La Familia Campechana	42,643	123,246	143,867	20,621	16.73
Combate a la Marginación y a la Pobreza	905,241	870,948	1,493,786	622,838	71.51
Atención a Personas y Familias en Situación de Vulnerabilidad	272,862	430,725	415,092	15,633	(3.63)
Atención Integral a Jóvenes y Mujeres	18,491	20,913	17,397	3,516	(16.81)
Servicios de Salud para Todos	2,231,586	1,627,281	2,239,399	612,118	37.62
Alternativas de Oferta en Materia de Vivienda	128,184	96,619	89,191	7,428	(7.69)
Promoción y Desarrollo Deportivo	123,043	86,809	155,270	68,461	78.86
Desarrollo Cultural	166,887	155,502	247,345	91,843	59.06
Participación Ciudadana en las Tareas de Gobierno	166,623	93,999	96,058	2,059	2.19

Deflactado con el Índice Nacional de Precios al Consumidor
FUENTE: Secretaría de Finanzas

EJE 3 DESARROLLO SOCIAL Y BIENESTAR
Enero a diciembre 2014
(miles de pesos)



⇒ LA FAMILIA CAMPECHANA

Las acciones para consolidar las familias campechanas se enmarcan en esta estrategia, para ello se destinaron en el ejercicio 2014 un total de 143 millones 867 mil pesos; ejercidos por el organismo Sistema Integral de la Familia del Estado de Campeche, la Secretaría de Desarrollo Social y Regional, la Secretaría de Desarrollo Urbano y Obras Públicas y los municipios de Campeche, Escárcega y Hecelchakán.

La estrategia La Familia Campechana se sitúa con el 2.9 por ciento del Eje Desarrollo Social y Bienestar, asimismo, presenta un resultado positivo de 16.73 por ciento de lo proyectado ejercer en el período y con relación a lo erogado en igual ejercicio de 2013 es mayor en términos reales en 224.40 por ciento.

Con estos recursos se realizaron los trabajos siguientes:

- Pago por concepto de elaboración de la manifestación de impacto ambiental modalidad particular del proyecto; “Muelle turístico de Atasta, Carmen”
- Parques en las localidades de Zoh Laguna y Pablo García en el municipio de Calakmul, Komchen y Dzitbalchén en el municipio de Hopelchén.
- Parque recreativo en el Estado de Campeche.
- Aviario en la localidad de San Francisco de Campeche, municipio de Campeche.
- Generar centros de desarrollo comunitario para impartir talleres que mejoren la calidad de vida de las familias vulnerables.
- Aplicación de programas y estrategias encaminadas al fortalecimiento familiar.
- Realización de eventos y giras de trabajo.

⇒ **COMBATE A LA MARGINACIÓN Y A LA POBREZA**

Esta estrategia se ubica con el 30.5 por ciento del Eje Desarrollo Social y Bienestar, de igual forma, significan un crecimiento de 71.51 por ciento de lo estimado erogar en el año y con relación a lo ejercido en el mismo período del año que le antecede es superior en 58.67 por ciento en términos reales.

Con la premisa de instrumentar acciones para la consolidación de la infraestructura básica; alentar la integración de las comunidades marginadas al Desarrollo Regional y mejorar las condiciones de vida, se canalizó de enero a diciembre de 2014 a la estrategia Combate a la Marginación y a la Pobreza un total de 1 mil 493 millones 786 mil pesos; estos recursos lo ejercieron los entes:

CONCEPTO	(\$ miles)	%
Secretaría de Desarrollo Urbano y Obras Públicas	\$ 613'853	41.1
Secretaría de Desarrollo Social y Regional	22'148	1.5
Junta Estatal de Asistencia Privada	2'113	0.1
Comisión de Agua Potable y Alcantarillado del Estado de Campeche	552'376	37.0
Instituto de Desarrollo y Formación Social del Estado de Campeche	4'712	0.3
Comisión Estatal de Desarrollo de Suelo y Vivienda (CODESVI)	2'227	0.1
Municipios	296'357	19.9
TOTAL COMBATE A LA MARGINACIÓN Y A LA POBREZA	\$ 1,493'786	100.0

En la estrategia de Combate a la Marginación y a la Pobreza se realizaron las siguientes acciones:

- Ampliación de sistema de agua potable en las localidades Castamay, municipio de Campeche, Suc Tuc, Mpio. Hopelchén Miguel Hidalgo y Costilla, municipio Candelaria.
- Nuevo Progreso Dos "Don Samuel", Centenario, municipio Escárcega.
- Belisario Domínguez, El Aguacatal, Mpio. Carmen.
- Supervisión técnica y financiera a la construcción de obras de agua potable en comunidades rurales en el Estado de Campeche.
- Atención social y participación comunitaria a usuarios beneficiados con la construcción de obras de agua potable en comunidades rurales 2014 en el Estado de Campeche.
- Proyecto ejecutivo para construcción de los sistema de agua potable en las localidades Xbonil, Zoh laguna (Álvaro Obregón), Mpio. Calakmul, Venustiano Carranza, Miguel Hidalgo y Costilla, Mpio. Candelaria, Chicbul, Mpio. Carmen Imí, Mpio. Campeche, Dzibalchén, Mpio. Hopelchén.
- Ampliación del sistema de agua potable en las localidades Santa Cruz ex hacienda, San Antonio Sahcabchen, Mpio, Calkiní, Dztinup, Mpio Hecelchakán, Vicente Guerrero, Mpio, Hopelchén, Adolfo López Mateos, Mpio, Carmen.
- Dragado de lecho marino para alojamiento de tubería de 30" diámetro, en el estero de Sabancuy, Mpio. Carmen.
- Análisis costo beneficio del proyecto nueva fuente de abastecimiento para mejorar la calidad del agua para el abastecimiento a la población de San Francisco de Campeche, Mpio. Campeche.
- Proyecto y construcción de captación en el Rio Palizada para abastecimiento de la ciudad de Palizada, Mpio. Palizada.
- Diseño, construcción, equipamiento y operación transitoria de la planta de tratamiento de aguas residuales Plan Chac, Mpio. Campeche.
- Rehabilitación de planta de tratamiento en la localidad San Francisco de Campeche, Mpio. de Campeche.
- Perforación de pozo, construcción, rehabilitación y equipamiento en las localidades José María Pino Suárez, Pital Nuevo, San Isidro, Mpio. Carmen
- Conclusión de drenaje pluvial en la localidad Checubul, Mpio Carmen.
- Estudios para adaptación del proyecto de drenaje sanitario en las localidades Bajo Usumacinta, Mpio. Palizada San Francisco de Campeche, Mpio. Campeche.
- Programa Agua limpia.

- **Construcción de drenaje pluvial centro, tramo Av. Tormenta, obras complementarias, banquetas, San Francisco de Campeche, Mpio. Campeche.**
- **Construcción de conducción de líneas telefónicas sobre drenaje pluvial, loc. San Francisco de Campeche, Mpio. Campeche.**
- **Rehabilitación del sistema de agua potable (reparaciones menores) 2014.**
- **Ampliación de la red y sectorización del sistema de agua potable Chiná, Mpio. Campeche.**
- **Interconexión y puesta en marcha de la automatización de acueducto paralelo Carmen, Mpio. Carmen.**
- **Proyecto ejecutivo para la ampliación del sistema de agua potable en las localidades: Bacabchén, Mpio. Calkiní, Seybaplaya, Mpio. Champotón, Chiná, Mpio. Campeche.**
- **Construcción de líneas de conducción, red de distribución, rehabilitación y ampliación en Ciudad del Carmen, Mpio. Carmen.**
- **Perforación de pozos en la localidad Hobomó, Mpio. Campeche.**
- **Construcción del drenaje pluvial en la localidad San Francisco de Campeche, Mpio. Campeche.**
- **Construcción de acueducto Hobomó, Campeche. Mpio. Campeche.**
- **Programa de gestión, supervisión y control de obras y proyectos; y operación de infraestructura hidráulica.**
- **Programa de infraestructura para el desarrollo social y bienestar.**
- **Programa Maestro del Desarrollo urbano "Puerto-Industria-Ciudad", para la ciudad y puerto de Seybaplaya, Campeche.**
- **Plan Visión de Desarrollo Urbano Costero de la Cd. de San Fco. de Campeche.**
- **Pago de pólizas de responsabilidad civil de la Obra Uso y aprovechamiento de una Instalación marginal de alumbrado público y alumbrado cromático adosado al puente Zacatal.**
- **Elaboración de la manifestación de impacto ambiental de la obra Mantenimiento y Rehabilitación de línea eléctrica de distribución de 13.8 KV-40 KM-SA-AAC-477 KCM.PC de la península de Atasta, Ciudad del Carmen. Localidad Atasta Municipio Carmen.**
- **Elaboración de la "Manifestación de Impacto ambiental Modalidad Particular del proyecto; Construcción del mercado de Ciudad del Carmen Alonso Felipe Andrade 1ª. etapa", localidad Ciudad del Carmen, Municipio Carmen.**
- **Construcción del mercado de Ciudad del Carmen, "Alonso Felipe Andrade" 2a etapa (Manifestación de Impacto Ambiental).**

- Pago de licencia de construcción de la primera etapa del mercado "Alonso Felipe Andrade" de Ciudad del Carmen.
- Pago por concepto de elaboración de la manifestación de impacto ambiental modalidad general del proyecto Distribuidor Vial Gobernadores.
- Elaboración de la "manifestación de impacto ambiental modalidad general de la obra; Ampliación de la avenida Francisco I. Madero Avenida Fundadores" de San Francisco de Campeche, Campeche.
- Sistema de iluminación vial en la calle 9 entre Hidalgo y Abasolo y calle Hidalgo entre 9 y 23 en la localidad de Sabancuy, Municipio del Carmen.
- Ampliaciones de redes de energía con convenio con CDI-CFE en las localidades de Chuchintok en el municipio de Hopelchén y Nuevo Progreso II en Escárcega.
- Paisaje en el mercado de Chiná en el municipio de Campeche.
- Construcción del mercado Felipe Carrillo Puerto en el municipio de Champotón.
- Rehabilitación del rastro municipal de Sabancuy en el municipio del Carmen.
- Ampliaciones de redes de energía eléctrica con convenio con CDI-CFE en las localidades de el Paraíso y Nuevo San Antonio Ebulá en el municipio de Campeche, San Isidro II en Carmen, Miguel Hidalgo y Silvituc en el municipio de Escárcega, San Román y La Peregrina así como la construcción de subestación en el municipio de Candelaria.
- Desmantelamiento de 7.5 km de la línea de 115 km, tramo Isla Aguada – Cd. Del Carmen.
- Construcción de acometida eléctrica ara energizar el COBACH, en el municipio de Calakmul.
- Construcción del mercado de Ciudad del Carmen "Felipe Alonso Andrade" (Supervisión externa).
- Comisaría en la localidad de Hecelchakán, Xcupil Cabab en el municipio de Hopelchén, Zoh Laguna en el Municipio de Calakmul y baños públicos en Ulumal en el municipio de Champotón.
- Terminación de transición eléctrica y murete de derivación en la localidad de San Francisco de Campeche.
- Urbanización del circuito Baluartes (reconstrucción y ampliación).
- Vialidades (construcción, reconstrucción conservación y modernización).
- Reconstrucción del camino Gustavo Díaz Ordaz –Josefa Ortiz de Domínguez, Municipio de Calakmul.
- Reconstrucción del camino El Tesoro Felipe Ángeles-Guillermo Prieto, Municipio de Calakmul.

⇒ ATENCIÓN A PERSONAS Y FAMILIAS EN SITUACIÓN DE VULNERABILIDAD

Durante el período que se informa se promovió las acciones de facilitar a la población más necesitada el acceso a programas de nutrición, protección social, salud, educación, cultura y desarrollo comunitario; prevenir y atender los factores de riesgos psicosociales; fortalecer las acciones a favor de las personas con discapacidad; brindar atención integral a los adultos mayores; así como, favorecer el desarrollo integral de los pueblos indígenas con respeto a sus derechos y cultura, realizadas a través de la estrategia Atención a Personas y Familias en Situación de Vulnerabilidad.

Para ello se erogaron 415 millones 92 mil pesos, cifra que significa el 8.5 por ciento del Eje Desarrollo Social y Bienestar; de igual forma, presenta una disminución de 3.63 por ciento de lo previsto para el ejercicio 2014, sin embargo, con relación a lo ejercido en 2013 es superior en términos reales en 46.27 por ciento.

La estrategia Atención a Personas y Familias en Situación de Vulnerabilidad se integran por los siguientes entes:

CONCEPTO	(\$ miles)	%
Secretaría de Salud	\$ 187'615	45.2
Secretaría de Desarrollo Urbano y Obras Públicas	586	0.1
Secretaría de Desarrollo Social y Regional	13'523	3.3
Poder Legislativo	648	0.1
Comisión de Desarrollo Integral y Justicia Social para el Pueblo Indígena Maya y Otras Etnias Indígenas	1'810	0.4
Sistema para el Desarrollo Integral de la Familia del Estado de Campeche	189'527	45.7
Sistema de Atención a Niños, Niñas y Adolescentes Farmacodependientes del Estado de Campeche (SANNAFARM)	21'383	5.2
TOTAL ATENCIÓN A PERSONAS Y FAMILIAS EN SITUACIÓN DE VULNERABILIDAD	\$ 415'092	100.0

Se realizó en la estrategia Atención a Personas y Familias en Situación de Vulnerabilidad lo siguiente:

- Construcción de albergue comunitario infantil indígena “It Tiat Ja Al” en la localidad de Pablo Torres Burgos en el municipio de Candelaria.
- Programa pasos solidarios con 57,056 beneficiarios y una inversión de 5,791,184.
- Programa recreación popular.
- Programa integración solidaria, se realizaron 1910 acciones (entrega de micro créditos), en los 11 municipios del Estado (cabeceras municipales).
- Entregar a los educandos de las escuelas públicas de nivel primaria, un CEDART (Centro Estatal de Alto Rendimiento), CAMS (Centro de Atención Múltiple) y un paquete de útiles escolares.
- Estímulo estudiantil solidario con 2,149 beneficiarios.
- Programa solidario “Escuela, Casa de Salud y Comunidad” (Mantenimiento menor a espacios comunitarios) en diversas localidades del Estado.
- Actividad: Personas capacitadas para el desarrollo de sus habilidades y conocimientos (DAADC)
- Niñas, niños y adolescentes vulnerables beneficiados a través de acciones relacionadas con la reintegración familiar.
- Protección jurídica o psicológica proporcionada a niños, niñas, mujeres y familias en situación de riesgo.
- Niños, niñas y jóvenes protegidos en albergues.
- Instancias ejecutoras municipales actualizadas y apropiadas de estrategias eficaces para la promoción y validación de los derechos de los niños, niñas y adolescentes.
- Adquisición de equipo médico y material de prevención para el centro de rehabilitación y educación especial de Campeche.
- Reforzar la atención de adultos mayores en estancias.
- Entrega de alimentos.
- Entrega de medicamentos.
- Servicios de atención integral al adulto mayor.
- Sesiones de terapias.
- Insumos nutricionales adquiridos (Raciones frías y calientes).
- Coordinación interinstitucional en apoyo a población vulnerable sujeta de atención, raciones alimenticias distribuidas.
- Población vulnerable apoyada con despensa en caso de desastre natural, antropogénico o pobreza.
- Fortalecimiento a personas o familias en condiciones de vulnerabilidad social con proyectos de bienestar social o productivos.
- Supervisión y operatividad de los programas de asistencia alimentaria y desarrollo comunitario.

- **Gestión de apoyos económicos y en especie.**
- **Canalización médica proporcionada.**
- **Sesiones de terapia física, sensorial, motora, ocupacional y de lenguaje, estimulación múltiple temprana.**
- **Servicios de preconsulta y servicios especializados en atención médica en ortopedia, comunicación humana, audimetría, electromiografía, rehabilitación y neurología.**
- **Sesiones de terapia acuática y natación rehabilitadora.**
- **Elaborar, gestionar y coordinar programas, proyectos y acciones para la integración de las personas con discapacidad.**
- **Coordinación de actividades realizadas con el COEDIS para la integración de las personas con discapacidad.**
- **Recepción y análisis de solicitudes de apoyo a indígenas.**
- **Gestión de apoyos canalizados a dependencias del gobierno estatal y autoridades municipales para apoyar a pueblos indígenas.**
- **Autorización de entrega de apoyos por parte de la Comisión de Pueblos Indígenas.**
- **Visitas para dar asesorías a grupos indígenas en temas de carácter social, económico, educativo, cultural, de salud y de trabajo.**
- **Reuniones con autoridades para la organización de las capacitaciones de pueblos indígenas.**

⇒ ATENCIÓN INTEGRAL A JÓVENES Y MUJERES

En el ejercicio 2014 se canalizó a la estrategia Atención Integral a Jóvenes y Mujeres un total de 17 millones 397 mil pesos con el fin de realizar acciones de promoción social a favor de los adolescentes y jóvenes; así como, de promover la transversalidad del enfoque de género en los programas de gobierno.

Esta estrategia resulta inferior en 16.81 por ciento del monto previsto en el calendario inicial y con relación a lo ejercido en el mismo período del ejercicio precedente en 9.53 por ciento en términos reales; asimismo, se sitúa con el 0.4 por ciento del Eje Desarrollo Social y Bienestar.

Se integra por los entes:

CONCEPTO	(\$ miles)	%
Instituto de la Mujer del Estado de Campeche (IMEC)	\$ 8'218	47.2
Instituto de la Juventud de Campeche	9'179	52.8
TOTAL ATENCIÓN INTEGRAL A JÓVENES Y MUJERES	\$ 17'397	100.0

Entre los logros obtenidos con los recursos para la Atención Integral a Jóvenes y Mujeres se tienen:

- Programa juegos infantiles beneficiando a 6,011 niños campechanos, con un monto de 1,500,000.
- Programa solidario *El poder está en mi*, tiene por objetivo que los participantes realicen un análisis de su persona a través de técnicas de introspección con la finalidad de desarrollar habilidades individuales y sociales que mejoren su estilo de vida.
- Programa *INJUCAM en tu escuela*, tiene por objetivo brindar a los jóvenes campechanos información oportuna en cuanto a temáticas de interés, que pueda servir como una importante herramienta en la prevención de situaciones que afectan directa o indirectamente su bienestar.
- Entrega de crédito del programa Emprendedores Juveniles cuyo objetivo es fomentar y apoyar la formación de empresas, promover el trabajo individual y organizado, así como impulsar la generación de empleos por y para jóvenes del estado.
- En coordinación con otros entes se lanzó la campaña *Prevención Integral del Embarazo con Planificado e ITS en adolescentes*, cuyo objetivo es promover entre la población joven, la toma de decisiones libre e informada en materia de salud.
- Foro para generar un espacio de reflexión entre jóvenes de todo el Estado que estén interesados en lo bueno que sucede en Campeche.
- Semana de la adolescencia cuyo objetivo es promover estilos de vida saludables entre la población adolescente.
- Programa Tarjeta Poder Joven que ofrece apoyo a la economía familiar y la de los jóvenes campechanos a través de diversos descuentos que van desde un cinco al 60 por ciento de la adquisición de bienes y servicios en consumibles, recreación y turismo.

- Se realizó el curso-taller *Herramientas de Google*, cuyo objetivo principal fue dar a conocer los riesgos de internet, así como utilizar las funciones básicas de Google.
- Se participó en la Expo Feria Vas a Mover a México en el COBACH plantel Calkiní, donde se expusieron los servicios y programas con los que cuenta el instituto a 600 jóvenes estudiantes de nivel medio superior.
- Se convocó a diversos certámenes académicos y de índole social. Entre estos destacan los certámenes: fase estatal del Concurso Nacional de Oratoria 2014, de Debate Político y el de Premio Estatal de la Juventud.
- Fase estatal del concurso nacional de oratoria 2014. en oratoria se inscribieron 10 participantes provenientes de los municipios de Carmen, Calkiní y Campeche, donde Miguel Ángel Balam Uc, del municipio de Calkiní, obtuvo el primer lugar y un premio económico de cinco mil pesos.
- Concurso nacional de debate político fase estatal. Con la finalidad de elevar la calidad de expresión oral de las nuevas generaciones y de los términos del debate, así como crear espacios plurales de intercambio, de confrontación de ideas y de propuestas innovadoras para la agenda pública de la política, la economía, la cultural y lo social, el Instituto de la Juventud de Campeche, realizó el Concurso Nacional de Debate Político en su fase estatal en el Auditorio del Instituto Nacional Electoral. Destacó la participación de 38 jóvenes de los municipios de Campeche, Carmen, Calakmul, Champotón, Hopelchén, Calkiní y Candelaria, con lo cual se cumplió el objetivo de sembrar en la juventud una cultura de participación y expresión responsable.
- Premio Estatal de la Juventud. El 1 de diciembre de 2014 en el Centro de Convenciones Campeche XXI se llevó a cabo la Entrega del Premio Estatal de Juventud cuyo objetivo es el máximo reconocimiento público que otorga el estado a jóvenes campechanos por una trayectoria de: esfuerzo, superación, creatividad, productividad, iniciativa, así como por determinados actos u obras valiosas o relevantes realizados en beneficio de la humanidad, del país o de cualquier persona.
- En el marco del Día Internacional de la Juventud que se celebra anualmente el 12 de agosto, diversas actividades se realizaron en los municipios de nuestra geografía estatal bajo el lema "Campeche Joven, Historias de Éxito". En Campeche se llevó a cabo un desayuno con el gobernador del Estado y 200 jóvenes destacados en ámbitos educativos, deportivos, ganadores de concursos y certámenes estatal y nacional, profesional, entre otros.
- En el municipio de Champotón se celebró la Conferencia Jóvenes Triunfadores cuyo objetivo es motivar a los y las jóvenes a reconstruir sus valores para un mejor desarrollo biopsicosocial, impartida por los hermanos Pancardo, registrándose en la cancha techada Ulises Sansores una asistencia de 600 jóvenes. La misma conferencia en el municipio de Calakmul ante 500 jóvenes estudiantes y finalmente, en el municipio de Calkiní se presentaron ante 700 jóvenes estudiantes del Instituto Tecnológico Superior de Calkiní.
- En la cancha techada de la UAC se efectuó el concurso Karaoke Juvenil donde participaron 25 jóvenes cantando y 200 jóvenes asistentes al evento.

- En Carmen se realizó la Conferencia “Prevención de Adicciones y No legalización de la Marihuana” CCU CARMEN y la Campaña “El Bullying No es un Juego” contando con una participación de 800 jóvenes estudiantes de la escuela Ignacio Rodríguez Galván y la escuela Secundaria Técnica No 25.
- De igual forma se realizó el desfile y exhibiciones deportivas conmemorativos del día Internacional de la Juventud cuyo objetivo fue promover la participación en actividades físicas de los y las jóvenes a fin de mejorar la salud y tener una integración social.
- De enero a diciembre de 2014, mediante el programa Apodérate con el INJUCAM para dar a conocer la oferta de programas, servicios y actividades que brinda esta institución al sector joven del Estado se llevaron a cabo pláticas en diversas instituciones educativas atendiéndose un total de 5,081 jóvenes.
- El 18 de junio de 2014 en la comunidad de San Francisco Kobén se llevó a cabo la Feria de Servicios API donde se colocó un stand del INJUCAM ofreciendo los servicios y programas a los 250 visitantes a dicha feria.
- De igual manera se llevó a cabo en los municipios de Calakmul, Calkiní, Campeche, Carmen y Escárcega, las audiciones para seleccionar a jóvenes comunicadores que participen en la conducción de programas radiofónicos dirigidos a la población a través de la Red Poder Joven Radio y Televisión, registrándose una participación de 280 talentos jóvenes.
- El Programa Turismo Juvenil del INJUCAM atendió a 33 jóvenes del municipio de Campeche quienes a través de este programa han visitado el Mundial Universitario Tae Kwon Do en China, el Congreso en Cancún, el Campeonato de Habilidades para los jóvenes de la cooperación económica Asia-Pácifico en China, el Congreso Nacional ANECPAC (Asociación Nacional de Estudiantes Ciencia Política y Administración Pública) en Puerto Vallarta del Estado de Jalisco.
- A través del Programa Alianza Solidaria, en el año 2014 se signaron 9 convenios de colaboración con instituciones nacionales, municipales, educativas y organismos empresariales.
- En el 2014 el INJUCAM realizó en coordinación con la Secretaría de Salud a través de la coordinación de Salud Mental el Foro Vida Positiva que tiene por objetivo que los y las jóvenes obtengan mejores estilos de vida través de mensajes positivos, este foro se realizó en los municipios de Candelaria, Escárcega, Calkiní y Palizada con un total de 4000 jóvenes de esas comunidades.
- El 2 de septiembre de 2014 el Instituto de la Juventud premió a los ganadores del concurso de fotografía "ESTAMPAS DE CAMPECHE" ¡CAMPECHE, QUIERO ESTAR AHÍ!, cuyo objetivo fue que los y las jóvenes de entre 18 y 29 años a través de las fotografías muestren las bellezas naturales, culturales, gastronómicas y arqueológicas del Estado de Campeche. Se recibieron un total de: 76 fotografías de 30 jóvenes participantes de los municipios de Campeche, Cd. del Carmen, Calakmul, Escárcega y Tenabo.
- Con la finalidad de preservar en los y las jóvenes la tradición del día de muertos, emite la convocatoria al Concurso de Altares del día de Muertos contando con la participación de 62 altares de nivel medio básico y nivel medio superior resultando 3 ganadores por cada categoría por un total de 10 mil pesos.

- Se realizó la Expo Educación 2014 cuyo objetivo fue generar un espacio a través del cual los jóvenes estudiantes de educación superior del Estado conozcan las diferentes opciones de educación superior y de posgrado que existen en el mismo; así como también los programas de becas y financiamiento para la educación. La Expo Educación 2014 se desarrolló en los municipios de Escárcega, Carmen y Campeche, en las cuales participaron 24 instituciones educativas públicas y privadas de nivel superior de la entidad, 2 escuelas nacionales, 2 fundaciones, 9 escuelas foráneas, 2 delegaciones y 9 instancias estatales.
- Durante el 2014 los servicios de atención ciudadana, asesoría jurídica y psicológica, así como el Centro de Documentación con el que cuenta el IMEC, atendió un total de 1,485 personas de las cuales 1,116 fueron mujeres y 369 hombres, otorgándoles un total de 2,095 servicios.
- Se capacitaron un total de 3,542 personas, de las cuales 2,192 fueron mujeres y 1,350 hombres, a través de pláticas, cursos, talleres, conferencias y entrega trípticos a la población en general, así como a servidores públicos federales, estatales y municipales. Los temas que se impartieron fueron: prevención de la violencia, violencia familiar, violencia en el noviazgo, comunicar con equidad, masculinidad, servicios del IMEC, violencia de género, lenguaje incluyente, derechos de las mujeres y empoderamiento de la mujer.
- En el mes de marzo en conmemoración del Día Internacional de la Mujer, se realizaron diversos eventos propios e interinstitucionales, la actividad de más relevancia realizada por el IMEC, fue el concierto en el Circo Teatro Renacimiento denominado "Canto para ti, Mujer", interpretado por la cantante "Lila Deneken", con la asistencia de alrededor de 800 personas.
- En conmemoración del Día Internacional para eliminar la Violencia contra las Mujeres que se celebra el 25 de noviembre, se llevó a cabo la caminata "La Fuerza de mis Derechos", con la asistencia de alrededor de 250 personas.
- La Unidad Mujer Móvil Solidario durante el 2014, brindó servicios médico, jurídico, psicológico y de capacitación a 10,458 personas de las cuales 10,447 fueron mujeres y 11 hombres, beneficiando a los municipios de: Campeche, Calakmul, Candelaria, Escárcega y Tenabo. Es importante señalar la exitosa participación en las Caravanas Solidarias.
- Curso "Integración e Inducción para las acciones del Proyecto PAIMEF 2014", dirigido a 23 profesionistas que conforman el proyecto y que colaboran en la Unidad itinerante y en la unidad fija ubicada en el Centro de Justicia para las Mujeres.
- Seminario "Juzgar con Perspectiva de Género" dirigido a abogadas/os, ministerios públicos y juezas/es. Guía de recomendaciones para incorporar la perspectiva de género en la impartición de justicia en prevención de la violencia contra las mujeres. Asistieron 19 mujeres y hombres del Poder Judicial del Estado de Campeche, Bufete Jurídico del Estado, Centro de Justicia para las Mujeres, Refugio CIA VI y personal del IMEC.

- **Acciones y prácticas de prevención de la violencia contra las mujeres, dirigidas a la población en general, conforme a las características sociodemográficas y necesidades de los diferentes grupos a atender. Se llevó a cabo la Jornada Testimonial de Mujeres y Hombres alzando la voz contra la violencia en el marco de los 16 días de activismo en contra la violencia de género. Asistiendo en el público en general 81 personas, 50 mujeres y 31 hombres, así como 19 pronunciantes 13 hombres y 6 mujeres.**
- **Atención Especializada a las Mujeres, y en su caso, a sus hijas e hijos en situación de violencia, desde la perspectiva de género y en el marco de los derechos humanos, el desarrollo social y la multiculturalidad.**
- **Módulo de atención del IMEC ubicado en el Centro de Justicia para las Mujeres. Fortaleciendo la atención de las personas que soliciten los servicios. En este módulo se atendieron 401 mujeres y se proporcionaron 621 servicios.**
- **El IMEC a través del INDESOL-PAIMEF, aprobó la cantidad de \$ 40,000, para el fortalecimiento del refugio, de los cuales \$ 10,000 fueron utilizados para la adquisición de papelería y \$ 30,000 en vales de gasolina.**
- **Seminario dirigido a las áreas de capacitación de la administración pública estatal que cuentan con diagnósticos y programas específicos de acción para incorporar la perspectiva de género en el quehacer institucional, con la participación de 66 mujeres y 40 hombres.**
- **Asesorías para elaborar el Programa de trabajo de cada una de las Instancias Municipales de las Mujeres en el Estado y encuentro de titulares para la presentación de los programas de trabajo, participando 13 mujeres y 1 hombre.**
- **Capacitación para la aplicación del Protocolo de Actuación Policial en materia de Género y Violencia para 50 integrantes de las fuerzas policiales del estado. Participaron 11 mujeres y 39 hombres, de la Procuraduría General de Justicia y la Secretaria de Seguridad Pública y Protección a la Comunidad.**
- **Fortalecimiento de capacidades para el desempeño del/la profesional en psicología en el nuevo Sistema de Justicia Penal, con la participación de 16 mujeres y 21 hombres, Peritos en Psicología de la Procuraduría General de Justicia del Estado.**
- **Foro de Promoción de la Igualdad y la No Violencia, impartido al personal del Programa de Apoyo a las instancias de Mujeres en las Entidades Federativas (PAIMEF), con la participación de 45 mujeres y 16 hombres.**

⇒ SERVICIOS DE SALUD PARA TODOS

El 45.7 por ciento del Eje Desarrollo Social y Bienestar se canalizó a las acciones de la estrategia Servicios de Salud para Todos, que se traduce en 2 mil 239 millones 399 mil pesos; las cuales son: fortalecer y consolidar los programas de promoción de la salud, prevención y control de las enfermedades; extender los contextos favorables a la salud, para reducir las brechas y los rezagos que prevalecen entre los diversos grupos de la población; instrumentar acciones que garanticen la cobertura, la calidad y el trato digno en los servicios de salud; fortalecer las acciones de protección contra riesgos sanitarios; gestionar una mayor inversión en infraestructura, equipamiento, tecnologías, recursos humanos y medicamentos para la salud; promover la investigación, la capacitación y la enseñanza en salud; así como, proteger la economía de las familias, promoviendo su inclusión en los programas de servicios médicos existentes.

Esta estrategia en el ejercicio 2014 supera el presupuesto inicial en 37.62 por ciento y con relación a lo erogado en el año anterior es menor en términos reales en 3.51 por ciento; los entes que ejercieron estos recursos son:

CONCEPTO	(\$ miles)	%
Secretaría de Salud	\$ 546'522	24.4
Comisión Estatal de Arbitraje Médico	3'842	0.2
Instituto de la Mujer del Estado de Campeche (IMEC)	2'378	0.1
Hospital Dr. Manuel Campos	83'664	3.7
Hospital Psiquiátrico de Campeche	35'424	1.6
Instituto de Servicios Descentralizados de Salud Pública en el Estado de Campeche	1,567'569	70.0
TOTAL SERVICIOS DE SALUD PARA TODOS	\$ 2,239'399	100.0

Entre los logros obtenidos con estos recursos se tienen:

- Las campañas de Salud Visual que se realizaron en coordinación con la Fundación Mano a Mano, AC, atendieron un total de 693 mujeres y 265 hombres.
- También, en conmemoración del Día Internacional de la Mujer, se llevó a cabo una Feria de la Salud en Lerma, Campeche, en la cual participaron 35 instituciones a nivel Federal, Estatal y Municipal, beneficiando aproximadamente a 500 personas.
- Implementación de la segunda fase de trabajo con el Programa de Rescate Obstétrico y Neonatal el Tratamiento Óptimo y Oportuno (PRONTO) en tres hospitales del Estado, se capacitaron 86 mujeres y 63 hombres.
- Capacitación y asesoramiento para formular un Modelo de Trabajo, dirigido a parteras y cuidadoras de salud materno-infantil en los municipios: Calkiní, Campeche, Calakmul, Carmen y Escárcega, se capacitaron 32 mujeres.
- Capacitación para la actualización de conocimientos de aplicación e interpretación de mamografías a radiólogos/as de dos municipios del Estado.
- El Hospital Psiquiátrico de Campeche proporcionó 13,222 acciones de atención en salud mental consistentes en las siguientes funciones:
 - a) Preconsultas
 - b) Consultas de psiquiatría
 - c) Consultas de psicología
 - d) Estudios de electroencefalografía
 - e) Estudios psicológicos terminados
 - f) Atenciones de urgencia psiquiátrica
 - g) Egresos hospitalarios

⇒ ALTERNATIVAS DE OFERTA EN MATERIA DE VIVIENDA

Para la implementación de mecanismos para incrementar las opciones de adquisición se destinó en el ejercicio de nuestro análisis a la estrategia de Alternativas de Oferta en Materia de Vivienda un total de 89 millones 191 mil pesos; cifra inferior en 7.69 por ciento de la meta programada del ejercicio 2014 y 33.10 por ciento real respecto a lo erogado en el ejercicio anterior.

Significa el 1.8 por ciento del Eje Desarrollo Social y Bienestar ejercidos por la Secretaría de Desarrollo Social y Regional 3 millones 305 mil pesos y el organismo Comisión Estatal de Suelo y Vivienda con 85 millones 886 mil pesos, dirigidos a:

- Edificación de unidades de vivienda en diversas localidades del Estado de Campeche.
- Mejoramiento de vivienda (construcción de piso firme) en diversas localidades del Estado de Campeche.
- Mejoramiento de vivienda (construcción de techo firme) en diversas localidades del Estado de Campeche.
- Mejoramiento de vivienda (construcción de cuarto para baño) en diversas localidades del Estado de Campeche.
- Mejoramiento de vivienda (construcción de cuarto para dormitorio) en diversas localidades del Estado de Campeche.
- Mejoramiento de vivienda (baño con cimiento de mampostería y losa de vigueta y bovedilla) en diversas localidades del Estado de Campeche.
- Construcción e instalación del sistema de tratamiento de aguas residuales sanitarias en la localidad de Escárcega.

⇒ PROMOCIÓN Y DESARROLLO DEPORTIVO

Durante el ejercicio 2014 se ejerció a la Promoción y Desarrollo Deportivo un total de 155 millones 270 mil pesos, cifra 78.86 por ciento mayor de lo previsto en el presupuesto de egresos y al compararla con lo erogado en el ejercicio precedente presenta un incremento real de 21.34 por ciento.

La estrategia la Promoción y Desarrollo Deportivo representa el 3.2 por ciento del Eje Desarrollo Social y Bienestar, y se integra por los siguientes entes:

CONCEPTO	(\$ miles)	%
Secretaría de Desarrollo Urbano y Obras Públicas	\$ 12'810	8.3
Universidad Autónoma de Carmen (UNACAR)	13'043	8.4
Instituto del Deporte de Campeche (INDECAM)	96'187	61.9
Municipios	33'230	21.4
TOTAL PROMOCIÓN Y DESARROLLO DEPORTIVO	\$ 155,270	100.0

- Se realizaron las siguientes acciones en esta estrategia:
- Renivelación del campo de futbol de pejelagarto en el municipio de Candelaria.
- Se planeó, programó y ejercieron los recursos autorizados para la operación de los programas y proyectos implementados para el desarrollo del deporte y la cultura física.
- Se brindó el apoyo a 5 equipos profesionales y semi profesionales para que participen en sus respectivas ligas.

- Se dio impulso a la capacitación de entrenadores deportivos del Estado y se promovió la actualización deportiva a través de clínicas, cursos, talleres, conferencias y congresos.
- En el ejercicio 2014 se realizaron 25 cursos de capacitación, logrando la actualización de 531 entrenadores, maestros de educación física y empíricos del deporte.
- En cuanto al Programa de Activación Física Estatal, en la ciudad de San Francisco de Campeche se cuenta con 10 espacios activos en los cuales se han beneficiado más de 42 mil 600 personas.
- Se apoyó a los 11 subcomités deportivos municipales en su operación y buen funcionamiento.
- Se apoyó en la realización de los diferentes juegos deportivos escolares en coordinación con la Secretaría de Educación y la SEP, con la participación de 35 mil 510 alumnos.
- Con la intención de fortalecer el deporte asociado se han otorgado 324 apoyos a diversas asociaciones deportivas para que asistan a eventos de actualización, eventos deportivos de preparación y apoyo para integración y registro de ligas o asociaciones, beneficiando a 9 mil 851 deportistas de todo el Estado.
- Se determinaron las necesidades prioritarias para el mantenimiento y buen funcionamiento de las 7 instalaciones deportivas a cargo del INDECAM.
- Se atendió la operación y funcionamiento de las 51 unidades de talentos deportivos y los 4 centros de desarrollo deportivo en el Estado.
- Se realizó la protocolización e inauguración de ligas deportivas y entrega de material deportivo a los centros escolares de los municipios. Este material deportivo consistió en cronómetros, balones de basquetbol, balones de volibol, pelotas de beisbol, arreos para beisbol, pelotas para handball, redes de volibol, jabalinas, balas de lanzamiento, pesas, balones de futbol y básculas.
- En la disciplina de judo, ocupamos el cuarto lugar nacional con 21 medallas; en ajedrez, ocupamos el tercer lugar con ocho medallas; en las disciplinas de luchas asociadas se ocupó el cuarto lugar nacional con 22 preseas; mientras que en levantamiento de pesas se alcanzó el quinto lugar al concluir con 40 medallas.
- En la Olimpiada Nacional 2014 se obtuvieron 114 medallas, siendo 36 de oro, 33 de plata y 45 de bronce.
- Se logró la participación de 11 municipios; así como la organización y desarrollo de la olimpiada en todas sus etapas.
- Se consolidó la participación de deportistas en los juegos estatales del deporte adaptado.
- En la Paralimpiada Nacional 2014, Campeche obtuvo un total de 16 medallas, cinco de oro, ocho de plata y tres de bronce. Campeche se ubicó en el tercer lugar nacional en eficiencia.
- En apoyo a los deportistas campechanos destacados tanto en el ámbito nacional como internacional, se entregaron 129 becas económicas con una inversión de 1 millón 98 mil 500 pesos.

⇒ **DESARROLLO CULTURAL**

Al cierre del ejercicio 2014, los recursos erogados para el Desarrollo Cultural sumaron 247 millones 345 mil pesos, importe que significa el 5.0 por ciento del Eje Desarrollo Social y Bienestar; con el fin de difundir, formar y fomentar el despliegue de las potencialidades creativas y de expresión como elementos sustanciales del desarrollo cultural tanto individual como colectivo de los campechanos; así como, proteger, conservar y difundir el patrimonio cultural tangible e intangible

Resulta superior en 59.06 por ciento del monto presupuestado y respecto a lo ejercido de enero a diciembre de 2013 presenta un crecimiento real de 42.51 por ciento; la estrategia Desarrollo Cultural se compuso por los siguientes entes:

CONCEPTO	(\$ miles)	%
Secretaría de Cultura	\$ 203'436	82.2
Secretaría de Desarrollo Urbano y Obras Públicas	32'279	13.1
Municipios	11'630	4.7
TOTAL DESARROLLO CULTURAL	\$ 247'345	100.0

Se ejecutaron las siguientes actividades y programas en la estrategia Desarrollo Cultural:

- Centro cultural artesanal Chucho Pinto en la localidad de Sabancuy, Municipio del Carmen.
- Rehabilitación de auditorio polifuncional en el municipio de Escárcega.
- Centro Cultural de la Casa de los Gobernadores en el Municipio de Campeche.

- Ampliación de la Casa de la Cultura de Becal en el municipio de Calkiní, Casa de la Cultura de Tenabo en el municipio de Tenabo, Casa de la Cultura de Calakmul, rehabilitación de la Oscam, de la casa de la música, casa de la cultura infantil “La chácara”, centro cultural el claustro en San Francisco de Campeche en el Municipio de Campeche.
- Biblioteca Pública municipal Benito Juárez y Biblioteca Modelo segunda etapa en Cd. Del Carmen. Rehabilitación de Biblioteca Modelo Hopelchén. Biblioteca Modelo de Hecelchakán y Biblioteca Francisco Sosa Escalante en San Francisco de Campeche.
- Programa de estímulo a la creación y desarrollo artístico (PECDA).
- Programa nacional de salas de lectura (PNSL).
- Fondo especial de desarrollo infantil.
- Programa para el desarrollo integral de la cultura y los pueblos indígenas.
- Programa para la atención de públicos específicos.
- Programa para el desarrollo cultural y atención a la juventud.
- Fondo especial para la operación y funcionamiento del centro de arte alternativo.
- Fomento a industrias culturales.
- Supervisión a la red estatal de bibliotecas.
- Actividades de fomento a la lectura.
- Adquisición y dotación de acervos bibliográficos.
- Se realizaron 160 actividades de teatro.
- Se realizó el Festival Internacional del Centro Histórico con asistencia de 50 mil personas.
- Se realizaron 12 actividades de literatura.
- Se realizaron 5 actividades de danza.
- Se realizaron 5 actividades de música.
- 14 actividades de cultura popular y tradiciones.
- 87 homenajes y actos cívicos.
- Supervisión y seguimiento de proyectos de infraestructura cultural.
- Se realizaron actividades de protección y difusión del patrimonio cultural.
- Se realizó rehabilitación de espacios culturales.
- Otorgar apoyos para el desarrollo de proyectos de cultura popular

⇒ PARTICIPACIÓN CIUDADADANA EN LAS TAREAS DE GOBIERNO

El Eje Desarrollo Social y Bienestar en la estrategia Participación Ciudadana en las Tareas de Gobierno, de enero a diciembre de 2014 se canalizó 96 millones 58 mil pesos; lo que se traduce en 2.0 por ciento de este Eje y superior en 2.19 por ciento del monto presupuestado.

Estos recursos fueron ejercidos por la Secretaría de Desarrollo Social y Regional con 91 millones 215 mil pesos y el Instituto de Formación Social del Estado de Campeche con un monto de 4 millones 843 mil pesos; dirigidos a:

- Se realizó una jornada de capacitación con el apoyo del Gobierno Federal, para atender a servidores públicos de la delegación del programa Prospera, a través de la impartición de los talleres de capacitación de “Calidad en el Servicio Público”; logrando una asistencia de 25 personas.
- En el mismo marco de colaboración se realizó un taller de “Liderazgo”, con una asistencia de 22 personas.

d.- EJE 4.- GOBIERNO RESPONSABLE Y MODERNO

OBJETIVO:

Garantizar un gobierno con capacidad de conducción y coordinación que genere condiciones de seguridad integral y responda con resultados a la confianza de los campechanos

Estrategias y Líneas de acción:

4.1. GOBERNABILIDAD.

- a) Promover la coordinación y colaboración con los poderes legislativo y judicial, los órganos autónomos y los gobiernos federal y municipal; así como con los diversos actores políticos y sociales del Estado.
- b) Coadyuvar al fortalecimiento y desarrollo del orden municipal.

4.2. SEGURIDAD Y CERTEZA JURÍDICA.

- a) Crear esquemas y programas innovadores que faciliten la interposición de denuncias y promuevan la prevención del delito y el combate al crimen.
- b) Fortalecimiento de la seguridad y protección comunitaria.
- c) Profesionalización y especialización de los servidores públicos de seguridad policial y de procuración de justicia.
- d) Fortalecer la prevención de riesgos y protección civil.
- e) Garantizar el Estado de Derecho como fuente de orden y certidumbre en la sociedad

4.3. GESTIÓN URBANA SUSTENTABLE.

- a) Coordinar los procesos de planeación y gestión urbana.

4.4. FINANZAS PÚBLICAS.

- a) Alentar un federalismo solidario con Campeche.
- b) Impulsar mecanismos e instrumentos financieros que fortalezcan la hacienda pública estatal.

4.5 MODERNIZACIÓN, INNOVACIÓN Y FORTALECIMIENTO DE LA GESTIÓN PÚBLICA.

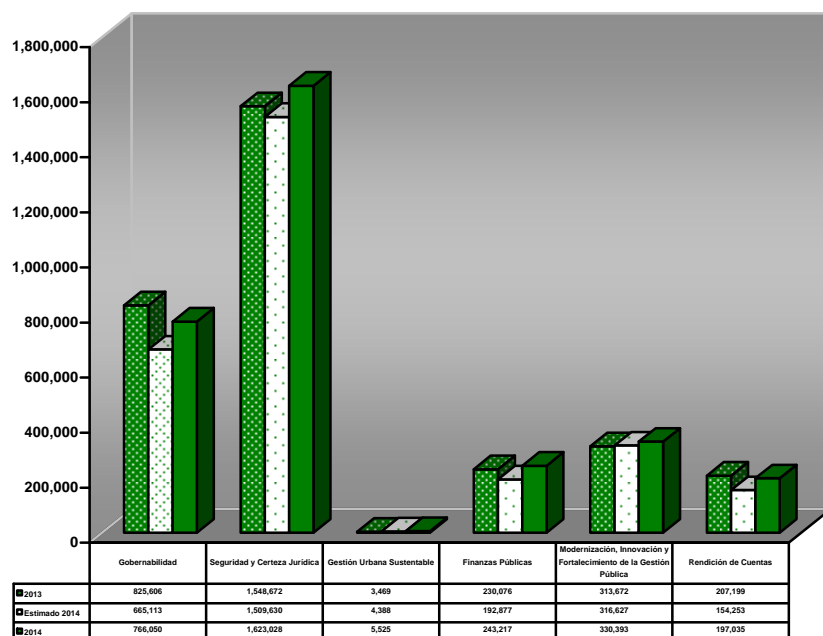
- a) Promover el desarrollo integral de los servidores públicos.
- b) Eficientar la estructura y operación de la administración pública estatal.
- c) Avanzar en la mejora de trámites y servicios.
- d) Identificar e implantar herramientas que alienten una gestión de resultados.

4.6. RENDICIÓN DE CUENTAS.

- a) Instrumentar mecanismos y realizar acciones que permitan verificar que los recursos públicos son aplicados con apego a la normatividad y evaluar los resultados, alcances e impacto de las acciones de gobierno.
- b) Consolidar los sistemas de control interno de las dependencias y entidades de la administración pública estatal.
- c) Alentar y vigilar el desempeño de la función pública.
- d) Mejorar los esquemas de comunicación entre la ciudadanía y el gobierno.
- e) Fomentar la corresponsabilidad ciudadana en la supervisión del quehacer público.

En este sentido se destinó al Eje Gobierno Responsable y Moderno un total de 3 mil 165 millones 248 mil pesos; significando el 19 por ciento del Gasto Programable y rebasa lo previsto para el ejercicio en 11.34 por ciento; con relación a lo canalizado en igual período del año que antecede presenta un decremento real de 2.72 por ciento.

EJE 4.- GOBIERNO RESPONSABLE Y MODERNO
Enero – diciembre
(miles de pesos)

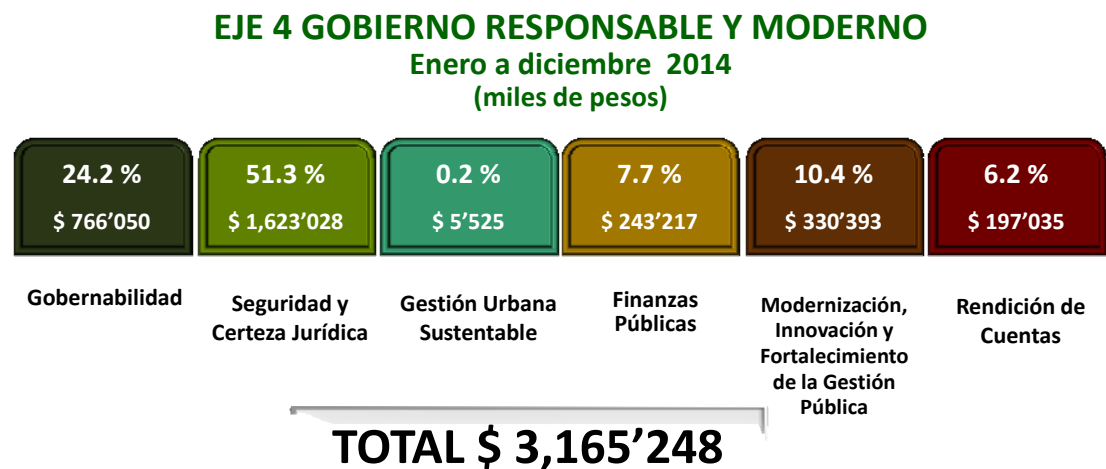


EJE ESTRATÉGICO	2013	2014		Variación Respecto a :		
	Ejercido	Original	Ejercido	Presupuesto Original	REAL 2013	
4.-Gobierno Responsable Y Moderno	3,128,694	2,842,888	3,165,248	322,360	11.34	(2.72)
Gobernabilidad	825,606	665,113	766,050	100,937	15.18	(10.78)
Seguridad y Certeza Jurídica	1,548,672	1,509,630	1,623,028	113,398	7.51	0.77
Gestión Urbana Sustentable	3,469	4,388	5,525	1,137	25.91	53.14
Finanzas Públicas	230,076	192,877	243,217	50,340	26.10	1.65
Modernización, Innovación y Fortalecimiento de la Gestión Pública	313,672	316,627	330,393	13,766	4.35	1.28
Rendición de Cuentas	207,199	154,253	197,035	42,782	27.73	(8.56)

Deflactado con el Índice Nacional de Precios al Consumidor

FUENTE : Secretaría de Finanzas

El Eje 4 Gobierno Responsable y Moderno se integra por las siguientes estrategias:



⇒ GOBERNABILIDAD

Para promover la coordinación y colaboración con los poderes legislativo y judicial, los órganos autónomos y los gobiernos federal y municipal; así como con los diversos actores políticos y sociales del Estado; y coadyuvar al fortalecimiento y desarrollo del orden municipal, se encaminó en el ejercicio 2014 el 24.2 del Eje Gobierno Responsable y Moderno, lo que se traduce en 766 millones 50 mil pesos.

La estrategia Gobernabilidad observa un crecimiento de 15.18 por ciento de lo programado al inicio del ejercicio y resulta menor en términos reales en 10.78 por ciento de lo erogado en igual período del año 2013. Fueron ejercidos por los entes:

ONCEPTO	(\$ miles)	%
Poder Legislativo	\$ 201'557	26.3
Poder Ejecutivo	218'391	28.5
Secretaría de Gobierno	228'364	29.8
Procuraduría General de Justicia	10'088	1.3
Instituto Electoral del Estado de Campeche	98'022	12.8
Consejo Estatal de Población de Campeche	4'081	0.6
Instituto de Desarrollo y Formación Social del Estado de Campeche	5'547	0.7
TOTAL GOBERNABILIDAD	\$ 766'050	100.0

Entre las acciones realizadas se tiene:

- Fijar, conducir y controlar la política interna.
- Atender comisiones conferidas.
- Establecer grupos de trabajo y comités.
- Suscribir y refrendar los convenios, contratos, acuerdos, decretos y demás actos jurídicos en que el gobierno del Estado sea parte.
- Supervisar el cumplimiento de las políticas, normas, criterios, sistemas y procedimientos que deban regir en las unidades de su adscripción.
- Ejercer las funciones que se les deleguen, realizar actos que les corresponda por suplencia.
- Participar en la formulación, ejecución, control y evaluación de los programas sectoriales.
- Recepción, atención y seguimiento a las peticiones de la ciudadanía en general.
- Generar información confiable, veraz y oportuna en materia de gobernabilidad que permita prevenir el escalamiento de conflictos.

- Atender, remitir y dar seguimiento ante las instancias competentes, de conformidad con las disposiciones legales aplicables, las peticiones que formulen las instituciones y organizaciones sociales y civiles.
- Propiciar mecanismos de diálogo, conciliación y mediación, en la problemática que afecte a instituciones y organizaciones sociales y civiles.
- Analizar, coordinar, dar seguimiento y evaluar, en su caso, los proyectos y propuestas de programas, acciones de colaboración y coordinación.
- Se continuó apoyando el rediseño del programa Agenda para el Desarrollo Municipal impulsado por INAFED.
- Se realizaron dos talleres regionales para los once municipios del Estado. En dichos talleres se presentó el nuevo diseño del programa, incluyendo su estructura, modelos de medición y elementos de autodiagnóstico y mejora, mediante el empleo de nuevos indicadores de gestión y desempeño.
- Igualmente se realizó un taller para diagnóstico y programa de mejora a los enlaces municipales del programa, con la participación de 17 asistentes.
- Se efectuaron ocho talleres de llenado de autodiagnóstico con un total de 151 participantes.
- Se impartieron dos cursos verificadores y uno más a verificadores auxiliares con una asistencia de 29 personas.

⇒ SEGURIDAD Y CERTEZA JURÍDICA

La estrategia Seguridad y Certeza Jurídica tiene como propósito de crear esquemas y programas innovadores que faciliten la interposición de denuncias y promuevan la prevención del delito y el combate al crimen; fortalecimiento de la seguridad y protección comunitaria; profesionalización y especialización de los servidores públicos de seguridad policial y de procuración de justicia; fortalecer la prevención de riesgos y protección civil; y garantizar el Estado de Derecho como fuente de orden y certidumbre en la sociedad.

En este orden se han invertido un total de 1 mil 623 millones 28 mil pesos, cifra mayor en 7.51 por ciento de lo programado ejercer en 2014 y respecto a lo erogado en el ejercicio 2013 presenta un crecimiento real de 0.77 por ciento; asimismo, representa el 51.3 por ciento del Eje Gobierno Responsable y Moderno.

Estos recursos se ejercieron a través de los siguientes entes:

CONCEPTO	(\$ miles)	%
Poder Judicial	\$ 274'618	16.92
Secretaría de Gobierno	72'159	4.45
Secretaría de Desarrollo Urbano y Obras Públicas	1'576	0.10
Secretaría de Seguridad Pública y Protección a la Comunidad	498'719	30.73
Secretaría de Administración e Innovación Gubernamental	5'210	0.32
Procuraduría General de Justicia	294'084	18.12
Consejería Jurídica del Gobernador	16'260	1.00
Comisión de Derechos Humanos del Estado de Campeche	22'722	1.40
Coordinación General de Seguridad Pública, Vialidad y Transporte del Estado	45'372	2.79
Consejo Estatal de Seguridad Pública en el Estado de Campeche	199'070	12.26
Patronato para la Reincorporación Social por el Empleo	84	0.01
Centro Estatal de Emergencias	154'493	9.52
Instituto Estatal de Transporte	23'318	1.44
Instituto de Acceso a la Justicia del Estado de Campeche	11'599	0.71
Tribunal Electoral del Estado de Campeche	3'744	0.23
TOTAL SEGURIDAD Y CERTEZA JURÍDICA	\$ 1,623'028	100.00

En la estrategia Seguridad y Certeza Jurídica se ejecutaron las siguientes actividades y programas:

- Otorgar certeza jurídica a documentos mediante los actos de certificación o legalización.
- Actualización y certificación de la base de datos inmobiliaria.
- Actos registrales del estado civil de la población.
- Digitalización de los actos registrales del estado civil.
- Servicio de impresión de documentos oficiales.
- Dirigir y organizar el periódico oficial del Estado, así como llevar un adecuado manejo de los mismos.
- Establecer el inventario y control de las leyes y disposiciones jurídicas publicadas oficialmente.
- Realizar demandas y juicios en materia laboral.
- Emitir laudos en los juicios laborales.
- Realizar inspecciones y emitir resoluciones para vigilar el cumplimiento de la normatividad laboral.
- Realizar conciliaciones y asesorías en materia laboral.
- Atender las asesorías sobre los requerimientos de orientación y opinión que solicitan las unidades responsables, los órganos administrativos.
- Certificación, legalización de documentos y control notarial Realizados.
- Trabajos complementarios para la conclusión de la estación de policía en la localidad de Lerma, municipio de Campeche.
- Remodelación del edificio de defensoría del Gobierno del Estado de Campeche.
- Dar apoyo jurídico al Gobernador del Estado en todos aquellos asuntos que éste le encomiende.
- Someter a consideración y, en su caso firma del Gobernador todos los proyectos de iniciativas de leyes y decretos que se presenten en el Congreso del Estado.
- Revisar los proyectos de reglamentos, acuerdos, resoluciones y demás instrumentos de carácter administrativo y demás instrumentos jurídicos.
- Coordinar los programas de normatividad jurídica de la Administración Pública Estatal que apruebe el gobernador y procurar la congruencia de los criterios jurídicos de las dependencias.
- Presidir la Comisión de Estudios Jurídicos del Gobierno del Estado.
- Se realizaron gestiones ante el IEEA y registro civil para apoyo a preliberados.
- Se atendió las solicitudes del director del CERESO Kobén para apoyar a los internos en su capacitación laboral y el deporte.

- Se entregaron apoyos económicos y en especie a liberados, preliberados y familiares de internos de los CERESO San Francisco Kobén y Cd. Del Carmen.
- Eficientar los procesos de recepción de documentación de las oficialías de partes común.
- Analizar con perspectiva de equidad de género, la factibilidad y beneficio a la sociedad, de realizar dicha reforma.
- Aumentar la competencia de los juzgados menores, lo que permitirá equilibrar la carga de trabajo de los juzgados de primera instancia de los juzgados menores.
- Digitalización de los expedientes.
- Generar mecanismos alternativos de reforma al código procesal civil, con la finalidad de generar mecanismos alternativos en la procuración de justicia, garantizando de esa manera el cumplimiento de lo contemplado en nuestra ley suprema.
- Servicio que brinda a los usuarios, los centros de justicia alternativa.
- Dar a conocer una audiencia mayor, la existencia y funciones de los centros de justicia alternativa.
- Capacitar al personal en temas relacionados con las recientes reformas constitucionales y legales, así como en áreas que incidan en su desarrollo personal.
- Coadyuvar con una adecuada actualización judicial para los titulares de los juzgados.
- Brindar las herramientas a los servidores públicos judiciales, para mejorar los valores actitudinales con que se brinda el servicio de impartición de justicia.
- Instalación de un servidor para los juzgados penales del segundo distrito judicial.
- Entablar relaciones de cooperación y colaboración con otras instituciones, para ampliar la oferta de capacitación que se ofrece a los servidores públicos judiciales.
- Brindar a los servidores judiciales adscritos a las sedes más alejadas de la capital del Estado la posibilidad de acceder a cursos de interés a la función judicial.
- Ampliar y conservar en óptimas condiciones las instalaciones y edificios del poder judicial que satisfagan las demandas de los servicios de justicia a la población del Estado.
- Contar con un esquema de organización preciso y claro de la función administrativa del poder judicial del Estado de Campeche.
- Ofrecer a los justiciables un espacio adecuado para la realización de convivencias supervisadas y de entrega-recepción entre menores y progenitores no justiciables.
- Brindar servicios de orientación, asesoría, atención de dudas e inconformidades a los justiciables.

- **Actualización y complementación del marco normativo interno en materia de transparencia, acceso a la información pública y protección de datos personales.**
- **Modernización de los procesos de consulta y manejo de la documentación resguardada en el archivo judicial.**
- **El grupo de participación ciudadana fomenta la cultura de la prevención a efecto de recordar en las y los servidores judiciales la importancia de la acción temprana a la salud.**
- **El grupo de participación ciudadana, apoya a las y los servidores judiciales interesados en finalizar sus estudios de primaria o secundaria, con el apoyo del centro de capacitación y actualización del poder judicial del estado y en coordinación con el instituto estatal para la educación de los adultos (IEEA).**
- **Con la finalidad de que las y los servidores judiciales cuenten con un espacio de atención médica temprana y primeros auxilios, se instala el dispensario médico.**
- **Institucionalización, así como la capacitación y sensibilización de las y los servidores judiciales en materia de perspectiva de género.**

⇒ **GESTIÓN URBANA SUSTENTABLE**

Coordinar los procesos de planeación y gestión urbana fue tarea encomendada a la Secretaría de Desarrollo Urbano y Obras Públicas a través de la Subsecretaría de Desarrollo Urbano y Planeación y el municipio de Campeche, que ejercieron de enero a diciembre de 2014 un monto de 5 millones 525 mil pesos en la estrategia Gestión Urbana Sustentable.

Estos recursos, representan el 0.2 por ciento del Eje Gobierno Responsable y Moderno, asimismo, un incremento real de 53.14 por ciento con relación a lo observado en el período similar del año precedente y de 25.91 por ciento de lo previsto en el presupuesto del ejercicio.

⇒ FINANZAS PÚBLICAS

Se destinó en el ejercicio 2014 a la estrategia Finanzas Públicas un total de 243 millones 217 mil pesos, para alentar un federalismo solidario con Campeche e impulsar mecanismos e instrumentos financieros que fortalezcan la hacienda pública estatal.

Esta estrategia se ubica con el 7.7 por ciento del Eje Gobierno Responsable y Moderno, resulta mayor en 26.10 por ciento de lo estimado ejercer y presenta un incremento real de 1.65 por ciento respecto a lo erogado en el ejercicio anterior. Se integra por:

CONCEPTO	(\$ miles)	%
Secretaría de Finanzas	\$ 237'736	97.7
Erogaciones Adicionales	5'481	2.3
TOTAL FINANZAS PÚBLICAS	\$ 243'217	100.0

Se realizaron las siguientes acciones en la estrategia Finanzas Públicas:

- Durante el ejercicio Fiscal 2014, el Estado de Campeche fue representante del Grupo 8 de Recaudación del Sistema Nacional de Coordinación Fiscal integrado por los Estados de Yucatán, Quintana Roo, Tabasco y Campeche, realizándose el 17 de junio de 2014 la Reunión de Trabajo del Grupo 8 de Recaudación en el cual se trataron los siguientes temas: Régimen de Incorporación Fiscal, Convenio de Impuesto Predial con los Municipios y Comprobantes Fiscales Digitales por internet (CFDI).
- Se llevaron a cabo 12 Reuniones Hacendarias con Tesoreros Municipales cuyo principal objetivo es de informar a los H. Ayuntamientos la distribución de las Participaciones Federales y demás recursos que reciben mensualmente, así como el seguimiento recaudatorio municipal del Impuesto Predial, Derecho de Agua Potable e Impuesto sobre Adquisición de Inmuebles y los adeudos que presenten los municipios ante las dependencias Federales, todo ello con fundamento en la Ley de Coordinación Hacendaria del Estado de Campeche.

- Con fecha 15, 18 y 22 de Agosto, así como el 2 y 4 de Septiembre del 2014, fueron publicados en el Periódico Oficial del Estado, los Convenios de Colaboración Administrativa en Materia del Impuesto Predial entre el Estado y con cada uno de los Municipios, a excepción del municipio de Carmen, en el cual las partes convienen en coordinarse para que el Estado asuma las funciones operativas de administración respecto del Impuesto Predial de contribuyentes domiciliados dentro de la circunscripción territorial de cada municipio.
- Con fecha 29 de Octubre 2014, se firma el Convenio de Coordinación entre el Gobierno Federal por conducto de la Secretaría de Medio Ambiente y Recursos Naturales, a través de la Comisión Nacional del Agua y el Estado de Campeche, con la finalidad de Formalizar las acciones administrativas necesarias para la implementación del procedimiento de retención y pago del esquema de regularización del pago de derechos y aprovechamientos de agua y derechos por descargas de aguas residuales para municipios y organismos operadores.
- Se liberó una nueva plataforma informática denominada “Sistema Integral Tributario” (SIT), que integra en un solo sistema los padrones de contribuyentes, los pagos mediante el sitio electrónico CONTRIBUNET (<https://www.contribunet.campeche.gob.mx>), una nueva interface de cobros de impuestos dando rapidez y eficiencia a esta actividad. Este sistema permite un mejor control de las obligaciones de los contribuyentes, al mismo tiempo que facilita el cumplimiento de sus obligaciones tributarias.
- Se renovaron convenios con instituciones bancarias para continuar con la recepción de los cobros de impuestos estatales y de tenencia y uso de vehículos en las sucursales de toda la entidad.
- Con el fin de acercar los servicios a los contribuyentes ubicados en Ciudad del Carmen, se adquirió una unidad móvil de cobro para atención en las colonias, así como a los poblados del municipio de Carmen que no cuenta con oficinas en sus localidades para realizar la regularización de sus automóviles, adquisición de sus actas de nacimiento o la actualización de sus licencias de conducir.
- En coordinación con el Patronato del DIF Estatal, a través de la Caravana Solidaria, nuevamente en el 2014 se acercaron los servicios de cobros vehiculares, pagos de actas de nacimiento y cobros de impuestos estatales a la ciudadanía de diversas comunidades del interior del Estado.
- En apoyo a la mayoría de los campechanos propietarios de vehículos, por tercer año consecutivo, se exentó el pago del Impuesto Sobre Tenencia o Uso de Vehículos a las personas físicas propietarias de vehículos con valor factura de hasta 200 mil pesos, mediante acuerdo publicado en el Periódico Oficial el 30 de diciembre de 2013.
- Siguiendo con la política del Gobierno del Estado de mejorar la atención a los ciudadanos y facilitarles el cumplimiento de sus obligaciones fiscales, se realizó la reubicación y mejoramiento de las instalaciones y áreas de atención de la oficina recaudadora del municipio de Champotón.

- En cumplimiento a las disposiciones fiscales federales, específicamente la Ley del Impuesto Sobre la Renta, a partir del 2014 se proporciona a los usuarios y contribuyentes un sitio en internet para emitir los certificados fiscales digitales.
- En cumplimiento a la normatividad federal aplicable, en 2014 se llevó a cabo el canje de placas de circulación o emplacamiento vehicular. Asimismo, y con el objetivo de brindar beneficios a las personas que tienen alguna discapacidad y que son propietarias de automóviles, en el año 2014 y por primera vez, se ponen a su disposición las placas distintivas para discapacitados.
- Como beneficio adicional, se emitió el Acuerdo del Ejecutivo por el que se otorgan beneficios fiscales en materia del Impuesto Sobre Tenencia o Uso de Vehículos, a los vehículos Eléctricos, Híbridos o Mixtos, el cual otorga un estímulo del 100 por ciento sobre este impuesto.
- Se llevó a cabo el programa “PARTicipa con Civismo”, como un esfuerzo conjunto entre el SAT y la SEFIN, consistente en actualizar los padrones del Registro Estatal y Federal de Contribuyentes en los municipios de Campeche y Champotón, en el período que comprende de octubre de 2013 a enero de 2014, el cual se obtuvieron los siguientes resultados: se logró cubrir un recorrido de 4 mil 606 manzanas, georreferenciar a 32 mil 630 contribuyentes; atender a 7 mil 831 contribuyentes invitados a módulo; así mismo de manera paralela, se llevó a cabo el programa Civismo Fiscal con la finalidad de promover entre la población estudiantil, la importancia de cumplir con la obligación de contribuir al gasto público, para lo cual se visitaron 144 escuelas e impartiendo el tema a 39 mil 405 alumnos.
- Se implementaron en la Ley de Hacienda del Estado de Campeche, dos nuevas contribuciones a partir del ejercicio 2014: el Impuesto Adicional para la Preservación del Patrimonio Cultural, Infraestructura y Deporte y el Impuesto Estatal a la Venta Final de Bebidas con Contenido Alcohólico.
- Se Actualizaron los ordenamientos jurídicos en materia tributaria.
- Se instaló una caja de cobro de la Secretaría de Finanzas en las instalaciones del Instituto Estatal del Transporte (IET) para facilitar el cumplimiento de las obligaciones tributarias de los empresarios concesionarios del servicio público de transporte.
- A partir de 2014, conforme al artículo 6 de la Ley de Coordinación Fiscal y sus lineamientos, se publican en el Periódico Oficial del Estado y en el Portal de Internet de la SEFIN las participaciones entregadas a los municipios, así como los ajustes cuatrimestrales a las mismas.

- La Dirección de Ingresos de conformidad con el penúltimo párrafo del Artículo 17 del Código Fiscal del Estado de Campeche en relación con el Artículo 72 fracción XXIII de la Ley de Hacienda del Estado, continua expidiendo las constancias de cumplimiento de obligaciones fiscales a los contribuyentes para efectos de poder participar en las licitaciones y contrataciones del Gobierno del Estado.
- Se ha realizado la difusión de trámites y obligaciones fiscales a través de medios impresos y electrónicos que han facilitado el cumplimiento espontáneo de las obligaciones fiscales de los contribuyentes. Así mismo se ofrece el servicio de pago en línea denominado Contribunet mediante el portal oficial del Gobierno del Estado, con el propósito de que los contribuyentes realicen de una forma sencilla y segura el pago de sus contribuciones mediante el portal. Adicionalmente se realizan las vigilancias oportunas de contribuyentes morosos o incumplidos en la presentación de sus declaraciones, emitiendo cartas de invitación y requerimientos.
- En el marco de cooperación a que hace referencia la Ley de Coordinación Fiscal y de conformidad con las cláusulas Sexta y Séptima del Convenio de Colaboración Administrativa en Materia Fiscal Federal, celebrado entre el Gobierno Federal por conducto de la Secretaría de Hacienda y Crédito Público y el Gobierno del Estado de Campeche, y de acuerdo a los Lineamientos para el Intercambio de Información de Registros, Sistemas y Padrones entre las Entidades Federativas y la Secretaría de Hacienda y Crédito Público, en el ejercicio fiscal 2014 se desarrolló un sistema informático de consulta, que permite que las autoridades federales exclusivamente fiscales, tengan acceso a los padrones de contribuyentes administrados por el Estado.

⇒ MODERNIZACIÓN, INNOVACIÓN Y FORTALECIMIENTO DE LA GESTIÓN PÚBLICA

El gasto para la estrategia Modernización, Innovación y Fortalecimiento de la Gestión Pública ascendió en el ejercicio 2014 a 330 millones 393 mil pesos; cantidad superior al presupuesto inicial en 4.35 por ciento y con relación a lo erogado en el ejercicio previo presenta un incremento real de 1.28 por ciento.

La estrategia Modernización, Innovación y Fortalecimiento de la Gestión Pública se ubica con el 10.4 por ciento del Eje Gobierno Responsable y Moderno, se conforma con de los recursos ejercidos a través de:

CONCEPTO	(\$ miles)	%
Secretaría de la Contraloría	\$ 15'876	4.8
Secretaría de Finanzas	36'929	11.2
Secretaría de Administración e Innovación Gubernamental	175'279	53.0
Procuraduría General de Justicia	29'067	8.8
Consejo Estatal de Población de Campeche	1'507	0.5
Instituto de Formación Estadística, Geográfica y Catastral del Estado de Campeche	18'934	5.7
Instituto de Seguridad y Servicios Sociales de los Trabajadores del Estado de Campeche	52'801	16.0
TOTAL MODERNIZACIÓN, INNOVACIÓN Y FORTALECIMIENTO DE LA GESTIÓN PÚBLICA	\$ 330'393	100.0

Entre las acciones que se llevaron a cabo con los recursos de esta estrategia se tienen:

- Programa, acuerdos o Convenio que realiza la secretaría de gobierno con otras entidades gubernamentales
- En cumplimiento del programa relativo, que contribuye a la formación y actualización de los trabajadores del Poder Ejecutivo Estatal a través del desarrollo de sus conocimientos, habilidades y actitudes, la SAIG organizó 118 acciones de capacitación (94 cursos, 3 seminarios, 3 diplomados y 18 conferencias) con la participación de 2,931 servidores públicos y con una duración total de 1,430 horas.
- Se suscribieron convenios para estos efectos con el Instituto de Profesionalización del Estado de México y los gobiernos de Chiapas, Oaxaca, Tabasco, Yucatán y Quintana Roo, a fin de realizar acciones conjuntas de profesionalización y capacitación e intercambiar experiencias exitosas en el mejoramiento de los servicios que brinda el Gobierno a la ciudadanía.

- Con Casa Telmex se mantuvo el convenio de colaboración para la realización de talleres de cómputo, y se suscribió uno más con la UNIMAYAB mediante el cual, catedráticos de calidad imparten diferentes temáticas propias del programa de capacitación.
- En cumplimiento de las disposiciones en materia de austeridad y racionalidad del gasto se cancelaron las plazas vacantes y se restringieron al máximo las contrataciones, autorizándose solamente 100 plazas para atender las necesidades en materia de seguridad pública y procuración de justicia.
- Así mismo, se autorizó al personal de base de niveles 10 al 9 un 5% de incremento al sueldo base, al nivel 8.1 el 3.19% y al nivel 8.2 2.23%, mientras que para los mandos medios y superiores de los niveles 7 al 2 se aprobaron incrementos del 1.50 al 3.70%. El nivel 1, que corresponde al Gobernador del Estado, por tercer año consecutivo no tuvo incremento salarial. En el caso del personal del Seguridad Pública, el incremento autorizado fue del 4% sobre sueldo base y para jubilados y pensionados del Gobierno del Estado el 3.9%.
- Como parte de la celebración del día del Empleado Estatal, 104 servidores públicos recibieron estímulo económico como “Empleado distinguido” y 927 recibieron incentivos por 10, 15, 20, 25, 30 y 35 años de antigüedad en el servicio.
- Mediante auditoría de recertificación, se demostró el cumplimiento de los requisitos y la mejora del Sistema de Gestión de Calidad que fomenta los valores y una cultura de calidad y productividad en los servidores públicos del Poder Ejecutivo del Estado, renovándose la vigencia del certificado hasta enero 2017.
- Durante el ejercicio 2014, 1,418 servidores públicos se beneficiaron con aportaciones al Fondo Nacional de la Vivienda para los trabajadores (INFONAVIT) para la adquisición, construcción, reparación, ampliación o mejoramiento de vivienda, pago de crédito hipotecario o incremento de fondo de pensión, en su caso.
- Derivado de la Armonización Contable implementada y en base al acuerdo que establece las medidas de austeridad, racionalidad y ajuste presupuestal del gasto y la gestión pública, aplicable a dependencias y entidades de la administración pública estatal para el ejercicio presupuestal 2014, se redujo el monto asignado en todas las partidas del presupuesto, sin afectar las líneas de acción y metas programadas, efectuándose la medición y evaluación periódica de los indicadores estratégicos y de gestión, con objeto de cumplir el otorgamiento de servicios oportunos a las dependencias y entidades de la administración pública estatal.
- Como parte del Programa de Organización Integral, la descripción de puestos y relaciones de coordinación de las diversas unidades administrativas, durante 2014 se autorizaron 3 manuales y 64 se encuentran en proceso de autorización.

- Se realizaron diversos procedimientos de contratación tendientes a cubrir aspectos de seguridad pública, procuración e impartición de justicia y prevención del delito, a través de la evaluación de confianza de los elementos operativos de las instituciones policiales, capacitación y equipamiento.
- Para fomentar el manejo adecuado de los residuos sólidos urbanos en el Estado se realizaron también procedimientos diversos de adquisición de bienes y contratación de servicios relacionados con estudios o programas de prevención y gestión integral, y proyectos para incrementar la capacidad instalada para la recolección, aprovechamiento y disposición final de los referidos residuos.
- Se llevaron a cabo procedimientos de contratación de bienes diversos relacionados con programas de desarrollo social, tales como “paquetes escolares”, “computadora amiga”, “pasos solidarios”, “mejoramiento de vivienda”, “entidad solidaria” y “apoyo a la sequía”, así como de materiales, mobiliario, equipo de cómputo, consumibles informáticos y equipamiento de las dependencias de la administración pública estatal, y se proporcionaron servicios de mantenimiento y aseguramiento vehicular, de obras de arte e inmuebles que forman parte del patrimonio del Estado.
- Se llevó a cabo el Programa de verificación física de los bienes patrimonio del Estado” con la finalidad de administrar y asegurar su operación, conservación y mantenimiento, así como actualizar el control e inventario correspondiente.
- Se dio seguimiento a las acciones del Plan de Acción ambiental a fin de disminuir el consumo superfluo de energía eléctrica de las dependencias.
- Se reforzó el equipamiento del Site del Gobierno del Estado mediante el incremento de capacidad de memorias RAM, disco duro para almacenamiento y reingeniería de red.
- Se desarrolló la primera etapa del proyecto “Fibra Óptica Gubernamental” con el propósito de hacer mas eficiente la estructura, operatividad y la conectividad de las siguientes dependencias: SAIG, Secretaría de Salud, Registro Civil, SEDICO, SECOORD, Hospital Oncológico, Hospital General de Especialidades, SSP y PC y Parque Recreativo “Ximbal”.
- La suite de aplicaciones APPS Gubernamentales ha continuado fortaleciéndose para agilizar los trámites de control y registro que lleva a cabo la SAIG y demás dependencias gubernamentales.
- Se incluyeron dos puntos adicionales al contrato de servicio que presta la red MPLS y se reforzaron otros dos, haciendo un total de 4 nodos para brindar los servicios propios de las cajas recaudadoras de la Secretaría de Finanzas.

⇒ **RENDICIÓN DE CUENTAS**

Los recursos erogados en el período que se informa en la estrategia Rendición de Cuentas ascienden a 197 millones 35 mil pesos; monto que supera lo programado para el ejercicio 2014 en 27.73 por ciento y al compararlo con lo registrado en el año anterior presenta un decremento real en 8.56 por ciento.

Esta estrategia se ubica con el 6.2 por ciento del Eje Gobierno Responsable y Moderno; la distribución de los recursos es la siguiente:

CONCEPTO	(\$ miles)	%
Poder Legislativo	\$ 9'461	4.8
Poder Ejecutivo	74'439	37.8
Secretaría de Gobierno	15'671	8.0
Secretaría de Finanzas	13'937	7.1
Secretaría de la Contraloría	40'855	20.7
Comisión de Transparencia y Acceso a la Información Pública del Estado de Campeche	17'154	8.7
Sistema de Televisión y Radio de Campeche	25'518	12.9
TOTAL RENDICIÓN DE CUENTAS:	\$ 197'035	100.0

Entre los logros obtenidos con los recursos de la estrategia Rendición de Cuentas se tienen:

- Acceso a la información histórica del Estado.
- Digitalizar los documentos históricos.
- Planear, programar y presupuestar las actividades concernientes a su cargo, así como formular, ejecutar, controlar y evaluar los programas y presupuestos necesarios para el ejercicio de sus atribuciones.
- Controlar el ejercicio del presupuesto.
- Marco normativo en materia de seguimiento y evaluación de programas actualizado y fortalecido.
- Programa General de Auditoría Gubernamental.
- Plan de trabajo de OIC.
- Registro, control y seguimiento de observaciones y recomendaciones de las auditorías realizadas.
- Estructuras funcionales de trámites y servicios de procesos y programas mejorados.
- Sistema estatal de indicadores de desempeño gubernamental.
- Vigilancia de las entidades paraestatales.
- Participación en los procesos de licitación.

2.- GASTO NO PROGRAMABLE

Las erogaciones que por su naturaleza no son factibles de identificar con un programa específico conforman el Gasto No Programable, como son las entregadas a los municipios, las ADEFAS y el costo de financiamiento de obligaciones y de empréstitos.

Bajo este contexto, de enero a diciembre de 2014 se realizaron pagos por 4 mil 558 millones 557 mil pesos; significan el 21 por ciento del Gasto Público y presenta un incremento de 25.05 por ciento respecto a lo autorizado en el presupuesto; con relación a lo ejercido en 2013 resulta superior en términos reales en 8.03 por ciento.

CONCEPTO	(\$ miles)	%
Desarrollo Municipal	\$ 3,286'197	72.1
Adeudos de Ejercicios Fiscales Anteriores (ADEFAS)	904'799	19.8
Costo de Financiamiento de Obligaciones y Empréstitos	367'561	8.1
TOTAL GASTO NO PROGRAMABLE	\$ 4,558'557	100.0

a.- **DESARROLLO MUNICIPAL**

Se canalizó el 72.1 por ciento del Gasto No Programable al Desarrollo Municipal, lo que se traduce en 3 mil 286 millones 197 mil pesos, monto que al compararlo con el presupuesto inicial es superior en 10.83 por ciento y respecto a lo erogado en ejercicio previo es inferior en 1.14 por ciento en términos reales.

Los recursos de Desarrollo Municipal se integran por:

CONCEPTO	(\$ miles)	%
Participaciones y Apoyos a Municipios	\$ 2,239'932	68.16
Convenios Estatales	1,678	0.05
Fondo de Aportaciones Federales (Ramo 33)	962'813	29.30
Convenios o Programas entre el Gobierno Federal y el Estado	81'774	2.49
TOTAL DESARROLLO MUNICIPAL	\$3,286,197	100.0

DESARROLLO MUNICIPAL
Enero a diciembre 2014
(miles de pesos)

Municipio	Fondo Municipal de Participaciones	Otros Apoyos	SUBSEMUN	ZOFEMAT	FOPEDAIRE	CULTAGUA	Fondo de Aportaciones Federales Ramo 33		SubTotal	PIBAI	PEMEX	PROSSAPYS	FAFEF	SEMARNAT	RAMO 23	INAH MUSEOS, MONUMENTOS Y ZONAS ARQUEOLÓGICAS	SubTotal	3X1 MIGRANTES	SEMARNAT	PROSSAPYS	FAFEF	FISE	RAMO 23	TOTAL
							FAIS Municipal	FORTAMUN																
Calakmul	82,532	13,567	10,000	-	1,754	124	59,373	14,144	181,494	37,724	-	6,131	-	-	-	-	225,349	-	15,294	-	2,935	468	21,369	265,415
Calkini	112,381	24,825	-	16	5,640	124	47,284	27,829	218,099	1,342	-	-	-	-	3,303	-	222,744	298	-	-	2,598	-	9,686	235,326
Campeche	433,430	92,368	-	706	6,582	115	47,421	136,281	716,903	4,892	-	-	20,556	48,500	25,550	111	816,512	-	-	-	-	-	65	816,577
Candelaria	105,717	15,137	-	-	2,855	124	79,383	21,675	224,891	11,461	-	-	7,698	-	-	-	244,050	583	18,430	-	-	1,477	1,447	265,987
Carmen	415,611	196,083	10,009	987	802	124	74,102	116,334	814,052	3,988	73,054	-	2,680	-	1,003	-	894,777	-	-	-	-	-	11,632	906,409
Champotón	164,136	38,370	10,003	242	11,371	114	57,354	43,684	325,274	4,243	-	2,762	2,881	-	12,485	-	347,645	546	-	-	-	-	38	348,229
Escárcega	125,027	23,509	-	-	6,462	100	73,157	28,510	256,765	18,570	-	2,658	5,807	-	3,243	-	287,043	375	-	1,080	-	-	-	288,498
Hecelchakán	78,628	17,016	-	-	6,962	124	19,613	14,894	137,237	4,058	-	1,368	10,686	-	7,310	-	160,659	-	-	-	-	-	-	160,659
Hopelchén	96,684	20,297	-	-	3,256	109	57,104	19,877	197,327	6,098	-	-	3,182	-	1,347	-	207,954	-	-	-	-	-	-	207,954
Palizada	94,849	9,694	-	-	2,855	239	7,382	4,395	119,414	-	-	-	1,713	-	3,347	-	124,474	120	18,430	-	1,064	500	-	144,588
Tenabo	67,414	12,657	-	-	1,653	-	7,894	5,123	94,741	14,852	-	-	6,400	-	1,344	-	117,337	349	14,575	-	-	-	-	132,261
TOTAL	1,776,409	463,523	30,012	1,951	50,192	1,297	530,067	432,746	3,286,197	107,228	73,054	12,919	61,603	48,500	58,932	111	3,648,544	2,271	66,729	1,080	6,597	2,445	44,237	3,771,903

b.- ADEFAS (ADEUDOS DE EJERCICIOS FISCALES ANTERIORES)

De enero a diciembre del ejercicio 2014 los egresos por Adeudos de Ejercicios Fiscales Anteriores (ADEFAS) ascendieron a 904 millones 799 mil pesos, significando el 19.8 por ciento del Gasto No Programable.

c.- COSTO DE FINANCIAMIENTO DE OBLIGACIONES Y EMPRÉSTITOS

De Costo de Financiamiento de Obligaciones y Empréstitos en el ejercicio 2014 se pagó 367 millones 561 mil pesos, cifra que significa el 8.1 por ciento del Gasto No Programable y se conforma de los siguientes conceptos:

CONCEPTO	(\$ miles)	%
Amortización de la Deuda	\$ 319,112	87
Intereses de la Deuda	48'449	13
TOTAL COSTO DE FINANCIAMIENTO DE OBLIGACIONES Y EMPRÉSTITOS	\$ 367'561	100

FONDOS DE APORTACIONES FEDERALES (RAMO 33)



I.- FONDOS DE APORTACIONES FEDERALES

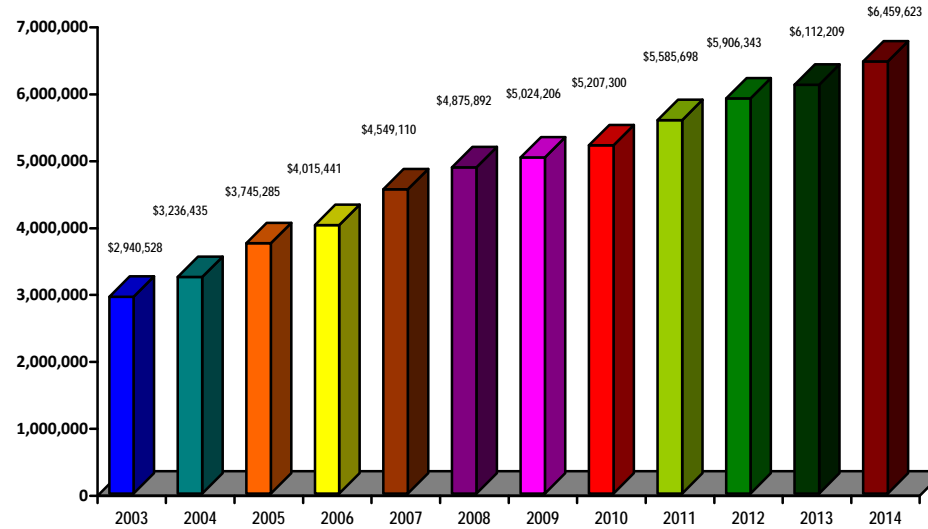
(RAMO 33)

Los recursos correspondientes al Ramo 33 Aportaciones Federales para Entidades Federativas y Municipios la Federación los transfiere a la Hacienda Pública del Estado, y en su caso, a los Municipios, condicionando su gasto a la consecución y cumplimiento de los objetivos que para cada tipo de aportación establece, para ofrecer:

- Servicios de educación básica;
- Servicios de salud;
- Construcción de infraestructura social en zonas marginadas;
- Fortalecer las necesidades de los Municipios;
- Asistencia social a la población en condiciones de pobreza extrema; así como infraestructura física en los niveles de educación básica y superior;
- Coordinación intergubernamental en materia de seguridad pública;
- Servicios de educación tecnológica y de adultos y
- Fortalecer los presupuestos de las entidades federativas en infraestructura y modernización para eficientar la recaudación o proyectos de inversión.

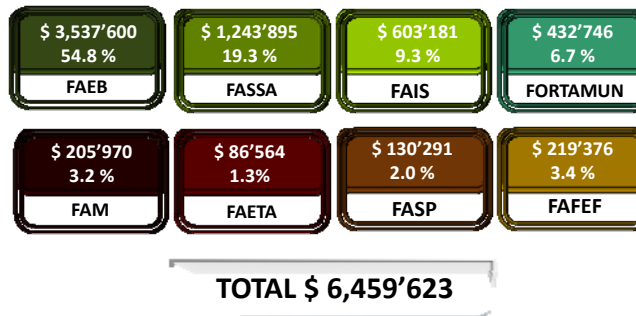
En este sentido, en el ejercicio 2014 se recibió de los Fondos de Aportaciones Federales (Ramo 33) un total de 6 mil 459 millones 623 mil pesos; monto superior en 4.18 por ciento a la prevista en el presupuesto inicial y respecto a los ingresos del ejercicio 2013 presenta un crecimiento real de 1.62 por ciento; la SHCP publicó el Acuerdo por el que se da a conocer a los gobiernos de las entidades federativas la distribución y calendarización para la ministración durante el ejercicio fiscal 2014 en el Diario Oficial de la Federación de fecha 24 de diciembre de 2013.

**SERIE HISTÓRICA DE INGRESOS DE LOS FONDOS DE APORTACIONES FEDERALES (RAMO 33)
2003 - 2014
(miles de pesos)**



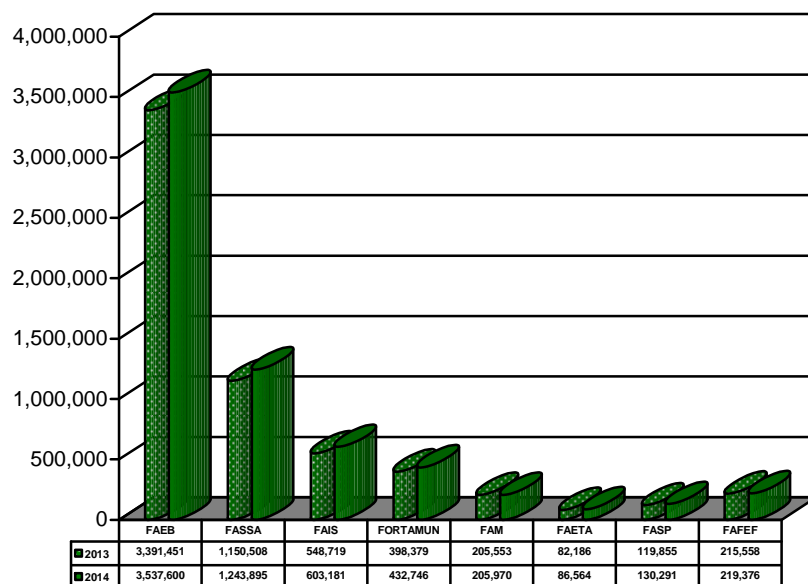
En el ejercicio 2013 los Ingresos del Ramo 33 se distribuyeron en los 8 Fondos siguientes:

**INGRESOS DE FONDOS DE APORTACIONES FEDERALES
Enero a diciembre 2014
(miles de pesos)**



INGRESOS DE FONDOS DE APORTACIONES FEDERALES (RAMO 33)

Enero – diciembre
(miles de pesos)



CONCEPTO	RECAUDACION OBTENIDA		VARIACION RESPECTO A:		
	2013	2014	Importe	Nominal %	Real %
TOTAL	\$ 6,112,209	\$ 6,459,623	\$ 347,414	5.68	1.62
Educación Básica y Normal	3,391,451	3,537,600	146,149	4.31	0.30
Servicios de Salud	1,150,508	1,243,895	93,387	8.12	3.96
Infraestructura Social	548,719	603,181	54,462	9.93	5.70
Estatal	66,504	73,114	6,610	9.94	5.71
Municipal	482,215	530,067	47,852	9.92	5.70
Fortalecimiento de los Municipios	398,379	432,746	34,367	8.63	4.45
Aportaciones Múltiples	205,553	205,970	417	0.20	(3.65)
Asistencia Social	65,581	71,889	6,308	9.62	5.40
Infraestructura Educativa Básica	99,127	110,861	11,734	11.84	7.54
Infraestructura Educativa Media Superior y Superior	40,845	23,220	(17,625)	(43.15)	(45.34)
Educación Tecnológica y de Adultos	82,186	86,564	4,378	5.33	1.28
Educación Tecnológica	32,200	35,011	2,811	8.73	4.55
Educación de Adultos	49,986	51,553	1,567	3.13	(0.83)
Seguridad Pública	119,855	130,291	10,436	8.71	4.53
Fortalecimiento de las Entidades Federativas	215,558	219,376	3,818	1.77	(2.14)

Deflactado con el Índice Nacional de Precios al Consumidor

FUENTE : Secretaría de Finanzas

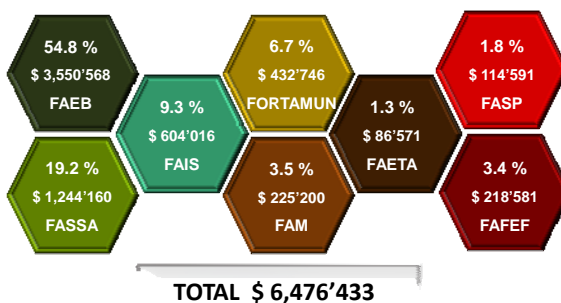
Por su parte, se erogaron de enero a diciembre de 2014 de los Fondos de Aportaciones Federales un total de 6 mil 476 millones 433 mil pesos, monto que presenta un incremento real de 1.23 por ciento con relación a lo ejercido en 2013 y un aumento de 4.45 por ciento de lo previsto para el ejercicio.

La distribución de los egresos del Ramo 33 es la siguiente:

EGRESOS DE FONDOS DE APORTACIONES FEDERALES

Enero a diciembre 2014

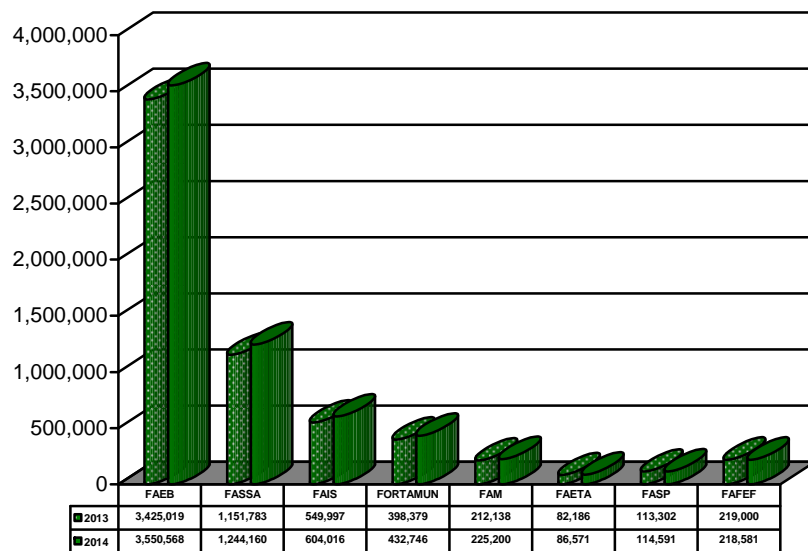
(miles de pesos)



EGRESOS DE FONDOS DE APORTACIONES FEDERALES (RAMO 33)

Enero – diciembre

(miles de pesos)



CONCEPTO	RECAUDACION OBTENIDA		VARIACION RESPECTO A:		
	2013	2014	Importe	Nominal %	Real %
TOTAL	\$ 6,151,804	\$ 6,476,433	\$ 324,629	5.28	1.23
Educación Básica y Normal	3,425,019	3,550,568	125,549	3.67	(0.32)
Servicios de Salud	1,151,783	1,244,160	92,377	8.02	3.87
Infraestructura Social	549,997	604,016	54,019	9.82	5.60
Estatal	67,782	73,949	6,167	9.10	4.90
Municipal	482,215	530,067	47,852	9.92	5.70
Fortalecimiento de los Municipios	398,379	432,746	34,367	8.63	4.45
Aportaciones Múltiples	212,138	225,200	13,062	6.16	2.07
Asistencia Social	65,581	71,892	6,311	9.62	5.41
Infraestructura Educativa Básica	101,816	130,088	28,272	27.77	22.85
Infraestructura Educativa Media Superior y Superior	44,741	23,220	(21,521)	(48.10)	(50.10)
Educación Tecnológica y de Adultos	82,186	86,571	4,385	5.34	1.28
Educación Tecnológica	32,200	35,011	2,811	8.73	4.55
Educación de Adultos	49,986	51,560	1,574	3.15	(0.82)
Seguridad Pública	113,302	114,591	1,289	1.14	(2.75)
Fortalecimiento de las Entidades Federativas	219,000	218,581	(419)	(0.19)	(4.03)

Deflactado con el Índice Nacional de Precios al Consumidor

FUENTE : Secretaría de Finanzas

1.- FONDO DE APORTACIÓN PARA LA EDUCACIÓN BÁSICA Y NORMAL (FAEB)

El Fondo de Aportaciones para la Educación Básica y Normal (FAEB) es administrado y ejecutado por la Secretaría de Educación, en el ejercicio 2014 se recibió de la federación 3 mil 537 millones 600 mil pesos; cifra que presenta un incremento de 4.31 y 0.30 por ciento, nominal y real respectivamente, de acuerdo a lo ingresado en el ejercicio anterior.

Asimismo, las erogaciones de este fondo suman 3 mil 550 millones 568 mil pesos, monto que comparado con lo ejercido en el año antepuesto es mayor en 3.67 por ciento nominal y al descontarle el factor inflacionario en menor en 0.32 por ciento en términos reales.

La integración los recursos ejercidos del FAEB en el 2014 es la siguiente:

CONCEPTO		(\$ miles)
Transferidos por la Federación del ejercicio 2014		\$ 3,537'600
Productos Financieros		16
Transferido por el Estado por observaciones de Auditorías		6'510
Ejercicio 2012		
Capital	\$ 3'774	
Intereses	<u>2'736</u>	
Productos financieros generados en la Secretaría de Educación.- Ejercicio 2014		3'466
Reintegro de Ejercicio Anteriores		2'976
TOTAL FAEB		\$ 3,550'568

A continuación se presenta el informe de los recursos ejercidos del FAEB enviado por la Secretaría de Educación al 31 de diciembre de 2014.

GOBIERNO DEL ESTADO DE CAMPECHE
SECRETARIA DE EDUCACION

INFORME DE LOS INDICADORES DE RESULTADOS DE LOS RECURSOS DE APORTACIONES FEDERALES

ENTE EJECUTOR:	SECRETARIA DE EDUCACION
FONDO DE APORTACIONES:	FONDO DE APORTACIONES A LA EDUCACION BASICA (FAEB)
EJERCICIO:	2014

PROGRAMA/ACCION	OBJETIVO	INDICADOR	TIPO DE INDICADOR	UNIDAD DE MEDIDA	NUMERO DE BENEFICIARIOS	CLASIFICACION FUNCIONAL	MINISTRADO POR EL ESTADO (1)	PRESUPUESTO		DISPONIBLE 4=(1-3)	
								EJERCIDO(2)	PAGADO (3)		
PROGRAMA: EDUCACION Aumentar la cobertura escolar en todas sus modalidades y niveles, atender las necesidades educativas de los diversos programas del sector educativo, que fortalezcan la calidad educativa del Estado.	Atender a la poblacion de Educacion Basica (Niveles Preescolar, Primaria y Secundaria) de 3 a 15 años de edad Hacer de la educacion el más valioso promotor del progreso y la calidad de vida	ALUMNO ATENDIDO	ESTRATEGICO	ALUMNOS	164141	EDUCACION BASICA					
						PREESCOLAR GENERAL	401,162,399.17	401,162,399.17	401,162,399.17	-	
						PREESCOLAR INDIGENA	105,400,636.72	105,400,636.72	103,259,266.62	3,141,370.10	
						PRIMARIA GENERAL	1,247,983,463.64	1,247,983,463.64	1,165,799,206.46	82,184,257.18	
						PRIMARIA INDIGENA	65,075,053.36	65,075,053.36	63,341,221.12	1,733,832.24	
						EDUCACION FISICA SECUNDARIAS	119,910,125.22	119,910,125.22	116,656,814.13	3,253,311.09	
						GENERAL	244,039,003.44	244,039,003.44	244,039,003.44	-	
						TECNICA	477,959,832.67	477,959,832.67	477,959,832.67	-	
						TELESECUNDARIA	218,399,281.20	218,399,281.20	218,399,281.20	-	
						EDUCACION INICIAL					
						EDUCACION INICIAL	39,796,002.57	39,796,002.57	38,371,744.61	1,424,257.96	
						EDUCACION ESPECIAL	292,487,077.58	292,487,077.58	292,487,077.58	-	
Atender, apoyar y eficientar la formacion y actualizacion de docentes de las escuelas Normal Rural, Normal Superior y Educacion Superior Pedagogica	DOCENTE PARTICIPANTE	ESTRATEGICO	ALUMNOS	1256	EDUCACION NORMAL Y PEDAGOGICA						
					FORMACION Y ACTUALIZACION DE	69,472,546.50	69,472,546.50	67,463,111.48	2,009,435.02		
Atender, capacitar y coordinar los centros de atencion basica para adultos y misiones culturales.	ADULTO ATENDIDO	ESTRATEGICO	ALUMNOS	333	EDUCACION PARA ADULTOS						
					EDUCACION BASICA PARA ADULTOS	4,316,367.34	4,316,367.34	4,234,650.43	81,716.91		
Atender necesidades educativas de los diferentes programas del sector educativo.					MISIONES CULTURALES	18,037,568.68	18,037,568.68	17,625,101.98	411,466.70		
					ADMINISTRACION CENTRAL						
					ADMINISTRACION	225,604,103.92	225,604,103.92	214,886,797.00	10,717,306.92		

INFORME DE LOS INDICADORES DE RESULTADOS DE LOS RECURSOS DE APORTACIONES FEDERALES

PROGRAMA/ACCION	OBJETIVO	INDICADOR	TIPO DE INDICADOR	UNIDAD DE MEDIDA	NUMERO DE BENEFICIARIOS	CLASIFICACION FUNCIONAL	MINISTRADO POR EL ESTADO (1)	PRESUPUESTO		DISPONIBLE 4=(1-3)
								EJERCIDO(2)	PAGADO (2)	
	Estimular a los alumnos para un mejor aprovechamiento escolar					BECAS ESCOLARES				
	asegurando su permanencia en los centros educativos, así como disminuir la desercion escolar por falta de recursos economicos					BECAS ESCOLARES	6,956,382.93	6,956,382.93	6,810,154.03	146,228.90
SUMA					130819		3,537,599,844.94	3,537,599,844.94	3,432,496,661.92	105,103,183.02
INGRESOS POR PRODUCTOS FINANCIEROS						EDUCACION BASICA	3,504,680.27	3,504,680.27	3,443,478.02	61,202.25
OTROS: REINTEGROS POR AUDITORIAS						EDUCACION BASICA	173,248,774.92	173,248,774.92	166,117,104.76	7,131,670.16
REINTEGROS POR AUDITORIAS						ADMINISTRACION	11,472,780.61	11,472,780.61	-	11,472,780.61
REINTEGROS DE EJERC. ANTERIORES						EDUCACION BASICA	3,015,495.65	3,015,495.65	3,015,495.65	-
SUMA							191,241,731.45	191,241,731.45	172,576,078.43	18,665,653.02
TOTAL					130819		3,728,841,576.39	3,728,841,576.39	3,605,072,740.35	123,768,836.04

1)

1) Del importe total ministrado, esta pendiente de recaudar el importe de \$ 178'273,092.02

GOBIERNO DEL ESTADO DE CAMPECHE
 INFORME DEL EJERCICIO PRESUPUESTAL DE LOS RECURSOS DE LOS FONDOS DE APORTACIONES FEDERALES (RAMO 33)

ENTE EJECUTOR: SECRETARIA DE EDUCACION
 FONDO DE APORTACIONES: FONDO DE APORTACIONES A LA EDUCACION BASICA Y NORMAL (FAEB)
 EJERCICIO: 2014

CAPITULO DEL GASTO	EJERCICIO DEL PRESUPUESTO NOMBRE	Presupuesto de Egresos Aprobado 1	Ampliaciones/ (Reducciones) 2	Presupuesto Vigente 3=(1+2)	Presupuesto Devengado 4	Presupuesto Pagado 5	SUBEJERCICIO 6=(3-4)
1000	Servicios Personales	3,246,061,741.00	374,160,284.78	3,620,222,025.78	3,620,222,025.78	3,509,023,320.22	0.00
2000	Materiales y Suministros	21,306,608.00	2,003,276.16	23,309,884.16	23,309,884.16	18,493,787.45	0.00
3000	Servicios Generales	53,122,200.00	15,522,459.11	68,644,659.11	68,644,659.11	66,146,973.47	0.00
4000	Transf., Asignac. Subs., y Otras Ayudas	13,973,041.00	4,042,162.07	9,930,878.93	9,930,878.93	9,784,650.03	0.00
5000	Bienes Muebles, Inmuebles e Intangibles	8,744,921.00	2,010,792.59	6,734,128.41	6,734,128.41	1,624,009.18	0.00
6000	Inversion Publica	0.00	0.00	0.00	0.00	0.00	0.00
	TOTAL	3,343,208,511.00	385,633,065.39	3,728,841,576.39	3,728,841,576.39	3,605,072,740.35	0.00

2.- FONDO DE APORTACIÓN PARA LOS SERVICIOS DE SALUD (FASSA)

El Fondo de Aportaciones para para los Servicios de Salud (FASSA) es administrado por el Instituto de Servicios Descentralizados de Salud Pública (INDESALUD), se recibió de la Federación de enero a diciembre de 2014 un total de 1 mil 243 millones 895 mil pesos, monto que respecto a los ingresos del año anterior presenta un resultado positivo de 8.12 y 3.96 por ciento, nominal y real respectivamente.

Por su parte, se ejercieron 1 mil 244 millones 160 mil pesos, distribuidos como sigue:


CONCEPTO	(\$ miles)
Transferidos por la Federación en 2014	\$ 1,228'099
Retenciones legales y contractuales realizados directamente por la Federación	15'796
Ejercicio 2014	11'878
Ejercicio 2013	<u>3'918</u>
Productos financieros generados en las cuentas de la Secretaría de Salud	265
TOTAL FASSA	1,244'160

Se anexan la información proporcionada por el INDESALUD de los objetivos y metas alcanzadas.

INFORME DEL EJERCICIO PRESUPUESTAL DE LOS RECURSOS DE LOS FONDOS DE APORTACIONES FEDERALES (RAMO 33)
NOMBRE DEL ENTE PÚBLICO
Estado del Ejercicio del Presupuesto de Egresos por Capítulo del Gasto
Al 31 de diciembre de 2014

ACCIONES	Monto de recursos presupuestarios				
	Total Anual	Anual			Avance %
		Ministrado	Programado	Ejercido	
	2	3	4	5	5/3
CAMPECHE RECURSO 2013 FASSA					
1000 SERVICIOS PERSONALES	970,734,713	1,003,612,824	1,003,612,824	1,003,612,824	100.0%
2000 MATERIALES Y SUMINISTROS	99,278,972	97,518,852	97,518,852	97,518,852	100.0%
3000 SERVICIOS GENERALES	133,466,005	138,987,699	138,987,699	138,987,699	100.0%
4000 TRANSFERENCIAS, ASIGNACIONES, SUBSIDIOS Y OTRAS AYUDAS	412,086	738,387	738,387	738,387	100.0%
5000 BIENES MUEBLES, INMUEBLES E INTANGIBLES	4,879,923	1,884,965	1,884,965	1,884,965	100.0%
AMPLIACIONES	38,726,106				
REDUCCION	-4,755,078				
TOTAL DEL CONVENIO	1,242,742,727	1,242,742,727	1,242,742,727	1,242,742,727	1

Notas:			Ejercido 2014	
Pagos Virtuales	No. De Oficio	Importe		
Se consideraron en la cuenta FASSA 2013 de INDESALUD del año 2013, Solicitadas en el ejercicio 2014				
virtual noviembre 2013	DGPOP-DCEP-2763-2013	2,727,120.36		
virtual diciembre 2013	DGPOP-DCEP-0084-2013	1,191,183.10		
total de virtual 2013		3,918,303.46		
Se consideran en la cuenta FASSA 2014 de INDESALUD del año 2014, solicitadas en el ejercicio 2015				
virtual noviembre 2014	DGPOP-DCEP-020-2015	1,285,282.24		
virtual diciembre 2014	DGPOP-DCEP-0112-2015	1,216,138.38		
total de virtual 2014		2,501,420.62		
			Ejercido 2014	1,242,742,727.75
			Virtuales 2013	3,918,303.46
			Virtuales 2014	2,501,420.62
			Importe	\$ 1,244,159,610.59

Coordinador Administrativo

 CP. Miguel Román Duarte Reyes

GOBIERNO DEL ESTADO DE CAMPECHE
 INFORME DEL EJERCIDO PRESUPUESTAL DE LOS FONDOS DE APORTACIONES FEDERALES (RAMO 33)

GOBIERNO DEL ESTADO DE CAMPECHE
 INFORME DE LOS INDICADORES DE RESULTADOS DE LOS RECURSOS DE APORTACIONES FEDERALES

INSTITUTO DE SERVICIOS DESCENTRALIZADOS DE SALUD PUBLICA DEL ESTADO DE CAMPECHE	
FONDO DE APORTACIONES:	FASSA RAMO 33
EJERCICIO:	01 DE ENERO AL 31 DE DICIEMBRE DEL 2014

COMPONENTE	ACTIVIDAD	UNIDAD DE MEDIDA	META ALCANZADA	APROBADO	MODIFICADO	MINISTRADO POR EL ESTADO	PRESUPUESTO	
							EJERCIDO	PAGADO
0414 PROTEGER A LA POBLACIÓN CONTRA ENFERMEDADES PREVENIBLES POR VACUNACIÓN	1081 PROTEGER A LA POBLACIÓN CONTRA ENFERMEDADES PREVENIBLES POR VACUNACIÓN	282 Dosis	573,126	\$488,732,629.00	\$106,607,114.00	\$106,607,114.00	\$106,607,114.00	\$106,607,114.00
	1082 CERTIFICAR ESCUELAS Y COMUNIDADES COMO ESPACIOS Y ENTORNOS SALUDABLES	262 Escuelas	79	\$29,480,297.00	\$24,638,015.00	\$24,638,015.00	\$24,638,015.00	\$24,638,015.00
0415 BRINDAR SERVICIOS MÉDICOS GENERALES Y DE ESPECIALIDAD	1083 BRINDAR SERVICIOS MÉDICOS GENERALES Y DE ESPECIALIDAD	173 Consultas	1,025,789	\$539,435,110.00	\$1,067,960,513.00	\$1,067,960,513.00	\$1,067,960,513.00	\$1,067,960,513.00
	1084 ELEVAR EL NIVEL DE SATISFACCIÓN DE LOS USUARIOS DE LOS SERVICIOS DE SALUD	489 Pcr ciento	190	\$28,858,973.00	\$15,610,732.00	\$15,610,732.00	\$15,610,732.00	\$15,610,732.00
0416 MEJORAR Y AMPLIAR LA INFRAESTRUCTURA FÍSICA EN SALUD	1085 MEJORAR Y AMPLIAR LA INFRAESTRUCTURA FÍSICA EN SALUD	613 Unidad	3	\$29,276,300.00	\$15,373,203.00	\$15,373,203.00	\$15,373,203.00	\$15,373,203.00
	1086 DOTAR DE EQUIPAMIENTO MÉDICO A LAS UNIDADES DE SALUD	613 Unidad	3	\$34,208,819.00	\$5,292,591.00	\$5,292,591.00	\$5,292,591.00	\$5,292,591.00
0417 CAPACITAR A LOS PRESTADORES DE LOS SERVICIOS DE SALUD	1087 CAPACITAR A LOS PRESTADORES DE LOS SERVICIOS DE SALUD	195 Curso	163	\$28,719,506.00	\$4,107,609.00	\$4,107,609.00	\$4,107,609.00	\$4,107,609.00
	1088 GENERAR CONOCIMIENTO A TRAVÉS DE LA INVESTIGACIÓN	345 Investigación	14	\$30,077,975.00	\$3,152,950.00	\$3,152,950.00	\$3,152,950.00	\$3,152,950.00
				\$1,208,771,699.00	\$1,242,742,727.00	\$1,242,742,727.00	\$1,242,742,727.00	\$1,242,742,727.00

Coordinador Administrativo



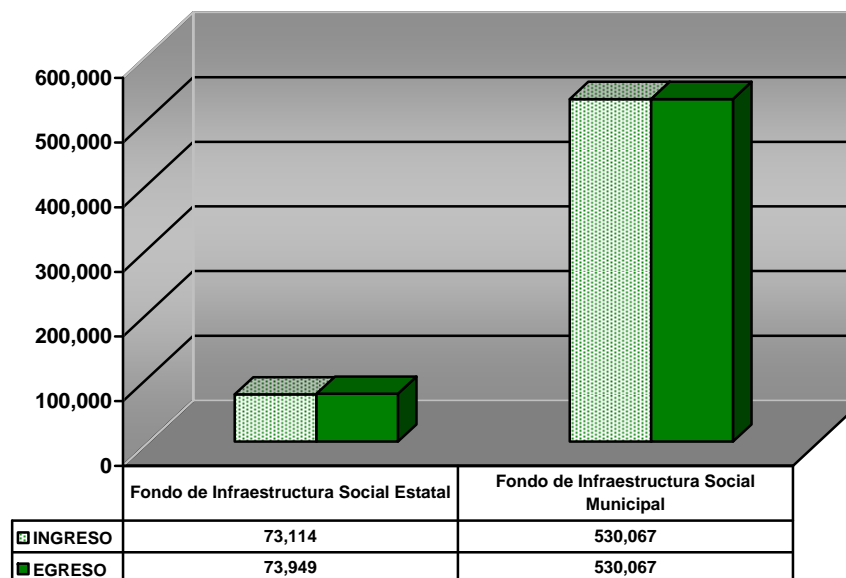
CP. Miguel Román Duarte Reyes

3.- FONDO DE APORTACIONES PARA LA INFRAESTRUCTURA SOCIAL (FAIS)

En el ejercicio 2014 se recibió 603 millones 181 mil pesos del Fondo de Aportaciones para la Infraestructura Social (FAIS), significan un incremento de 9.93 y 5.70 por ciento, nominal y real respectivamente, según los ingresos del ejercicio de 2013.

Se erogaron del FAIS un total de 604 millones 16 mil pesos, lo que se traduce en 9.82 por ciento nominal y real 5.60 por ciento al compararlo con lo ejercido en el año anterior.

FONDO DE APORTACIONES PARA INFRAESTRUCTURA SOCIAL (FAIS)
Enero – diciembre 2014
(miles de pesos)



a. INFRAESTRUCTURA ESTATAL (FISE)

Los recursos del FISE erogados en el ejercicio 2014 se distribuyen como sigue:

CONCEPTO	(\$ miles)
Ejercicio 2014	\$ 73'051
Amortización de Deuda	\$ 10'974
Infraestructura	<u>62'077</u>
FISE 2014	\$ 73'051

CONCEPTO	(\$ miles)
Ejercicio 2013	\$ 898
Capital	\$ 17
Productos Financieros	881
SUMA	898
TOTAL FISE	\$ 73'949

A continuación se anexa la información del FISE por las obras realizadas en el ejercicio 2014

PROGRAMA FONDO PARA LA INFRAESTRUCTURA SOCIAL ESTATAL (FISE) 2014
ENERO - DICIEMBRE 2014

DENOMINACION Y/O DESCRIPCION DEL PROGRAMA, PROYECTO O ACCION	INVERSION			
	COMPROMETIDO	DEVENGADO	PAGADO	TOTAL
SECRETARIA DE DESARROLLO SOCIAL Y REGIONAL	0.00	0.00	4,400,000.00	4,400,000.00
SUMINISTRO E INSTALACIÓN DE CELDAS SOLARES			795,500.00	795,500.00
SUMINISTRO E INSTALACIÓN DE CELDAS SOLARES			172,000.00	172,000.00
SUMINISTRO E INSTALACIÓN DE CELDAS SOLARES			430,000.00	430,000.00
SUMINISTRO E INSTALACIÓN DE CELDAS SOLARES			322,500.00	322,500.00
SUMINISTRO E INSTALACIÓN DE CELDAS SOLARES			53,750.00	53,750.00
SUMINISTRO E INSTALACIÓN DE CELDAS SOLARES			53,750.00	53,750.00
SUMINISTRO E INSTALACIÓN DE CELDAS SOLARES			322,500.00	322,500.00
CONSTRUCCIÓN DE BAÑO			837,500.00	837,500.00
CONSTRUCCIÓN DE BAÑO			1,050,000.00	1,050,000.00
CONSTRUCCIÓN DE BAÑOS			137,500.00	137,500.00
CONSTRUCCIÓN DE BAÑOS			162,500.00	162,500.00
CONSTRUCCIÓN DE BAÑOS			62,500.00	62,500.00
SECRETARIA DE OBRAS PUBLICAS Y COMUNICACIONES	0.00	0.00	44,484,989.76	44,484,989.76
RECONSTRUCCIÓN DEL CAMINO EL TESORO - FELIPE ÁNGELES - GUILLERMO PRETO TRAMO KM 0+000 AL KM 18+160 (TRAMOS AISLADOS)(6000)			3,920,056.76	3,920,056.76
AMPLIACIÓN DE LA RED DE DISTRIBUCIÓN DE ENERGÍA ELÉCTRICA PARA BENEFICIAR A LA LOCALIDAD DE EL PARAÍSO EN EL MUNICIPIO DE CAMPECHE			378,400.00	378,400.00
AMPLIACIÓN DE LA RED DE DISTRIBUCIÓN DE ENERGÍA ELÉCTRICA PARA BENEFICIAR A LA LOCALIDAD DE EL NUEVO SAN ANTONIO EBULA EN EL MUNICIPIO DE CAMPECHE			1,085,000.00	1,085,000.00
AMPLIACIÓN DE LA RED DE DISTRIBUCIÓN DE ENERGÍA ELÉCTRICA PARA BENEFICIAR A LA LOCALIDAD DE ADOLFO LOPEZ MATEOS II PRIMERA ETAPA EN EL MUNICIPIO DE CARMEN			558,754.00	558,754.00
AMPLIACIÓN DE LA RED DE DISTRIBUCIÓN DE ENERGÍA ELÉCTRICA PARA BENEFICIAR A LA LOCALIDAD DE SAN ROMAN EN EL MUNICIPIO DE CANDELARIA			968,000.00	968,000.00
AMPLIACIÓN DE LA RED DE DISTRIBUCIÓN DE ENERGÍA ELÉCTRICA PARA BENEFICIAR A LA LOCALIDAD DE LA PEREGRINA EN EL MUNICIPIO DE CANDELARIA			1,441,000.00	1,441,000.00
AMPLIACIÓN DE LA RED DE DISTRIBUCIÓN DE ENERGÍA ELÉCTRICA PARA BENEFICIAR A LA LOCALIDAD DE SILVITUC EN EL MUNICIPIO DE ESCARCEGA			224,734.00	224,734.00
AMPLIACIÓN DE LA RED DE DISTRIBUCIÓN DE ENERGÍA ELÉCTRICA PARA BENEFICIAR A LA LOCALIDAD DE MIGUEL HIDALGO Y COSTILLA EN EL MUNICIPIO DE ESCARCEGA			333,846.00	333,846.00
CONSTRUCCIÓN DE LA SUBESTACIÓN ELÉCTRICA DE CANDELARIA			35,575,199.00	35,575,199.00
COMISION ESTATAL DE DESARROLLO DE SUELO Y VIVIENDA	0.00	0.00	10,747,011.65	10,747,011.65
MEJORAMIENTO DE VIVIENDA (CONSTRUCCION DE CUARTO PARA BAÑO) EN LA LOCALIDAD XPUJIL			1,346,700.00	1,346,700.00
MEJORAMIENTO DE VIVIENDA (CONSTRUCCION DE CUARTO PARA BAÑO) EN LA LOCALIDAD XBONIL			448,900.00	448,900.00
MEJORAMIENTO DE VIVIENDA (CONSTRUCCIÓN DE TECHO FIRME) EN LA LOCALIDAD DE XBONIL			269,184.84	269,184.84
MEJORAMIENTO DE VIVIENDA (CONSTRUCCIÓN DE PISO FIRME) EN LA LOCALIDAD DE XBONIL			395,550.00	395,550.00
MEJORAMIENTO DE VIVIENDA (CONSTRUCCION DE CUARTO PARA DORMITORIO) EN LA LOCALIDAD DE EX HACIENDA SANTA CRUZ			1,124,650.00	1,124,650.00
MEJORAMIENTO DE VIVIENDA (CONSTRUCCION DE CUARTO PARA BAÑO) EN LA LOCALIDAD DE PUCNACHEN			448,900.00	448,900.00
MEJORAMIENTO DE VIVIENDA (CONSTRUCCIÓN DE TECHO FIRME) EN LA LOCALIDAD DE PUCNACHEN			314,048.98	314,048.98
MEJORAMIENTO DE VIVIENDA (CONSTRUCCIÓN DE PISO FIRME) EN LA LOCALIDAD DE PUCNACHEN			351,600.00	351,600.00
MEJORAMIENTO DE VIVIENDA (CONSTRUCCION DE CUARTO PARA BAÑO) EN LA LOCALIDAD DE XKAKOCH			448,899.99	448,899.99
MEJORAMIENTO DE VIVIENDA (CONSTRUCCION DE TECHO FIRME) EN LA LOCALIDAD DE XKAKOCH			314,048.97	314,048.97
MEJORAMIENTO DE VIVIENDA (CONSTRUCCION DE PISO FIRME) EN LA LOCALIDAD DE XKAKOCH			351,599.97	351,599.97
MEJORAMIENTO DE VIVIENDA (CONSTRUCCION DE CUARTO PARA BAÑO) EN LA LOCALIDAD DE PABLO GARCIA			448,900.00	448,900.00
MEJORAMIENTO DE VIVIENDA (CONSTRUCCION DE TECHO FIRME) EN LA LOCALIDAD DE PABLO GARCIA			314,048.98	314,048.98
MEJORAMIENTO DE VIVIENDA (CONSTRUCCION DE PISO FIRME) EN LA LOCALIDAD DE PABLO GARCIA			351,600.00	351,600.00
MEJORAMIENTO DE VIVIENDA (CONSTRUCCION DE CUARTO PARA BAÑO) EN LA LOCALIDAD DE MONCLOVA			897,649.99	897,649.99
MEJORAMIENTO DE VIVIENDA (CONSTRUCCION DE CUARTO PARA DORMITORIO) EN LA LOCALIDAD DE CUIDAD DEL SOL			899,679.99	899,679.99
MEJORAMIENTO DE VIVIENDA (CONSTRUCCIÓN DE CUARTO PARA DORMITORIO) EN LA LOCALIDAD DE GENERAL JOSE ORTIZ AVILA			899,719.99	899,719.99
MEJORAMIENTO DE VIVIENDA (CONSTRUCCION DE TECHO FIRME) EN LA LOCALIDAD DE MONTEBELLO			1,121,329.95	1,121,329.95
H. AYUNTAMIENTO DE CANDELARIA	0.00	0.00	1,476,514.70	1,476,514.70
CONSTRUCCIÓN SISTEMA DE AGUA POTABLE			1,476,514.70	1,476,514.70
H. AYUNTAMIENTO DE CALAKMUL	0.00	0.00	468,112.10	468,112.10
REHABILITACIÓN DE ALJIBE			59,631.11	59,631.11
CONSTRUCCIÓN DE SISTEMA DE CAPTACIÓN Y REHABILITACIÓN DE ALJIBE			408,480.99	408,480.99
H. AYUNTAMIENTO DE PALIZADA	0.00	0.00	500,000.00	500,000.00
RECONSTRUCCIÓN DE CALLE CON CONCRETO HIDRAULICO			500,000.00	500,000.00
DEUDA PUBLICA	0.00	0.00	10,974,431.92	10,974,431.92
AMORTIZACION DEL PRESTAMO FISE BANOBRAS			10,974,431.92	10,974,431.92
TOTAL FONDO PARA LA INFRAESTRUCTURA SOCIAL ESTATAL (FISE) 2014	0.00	0.00	73,051,060.13	73,051,060.13

PROGRAMA FONDO PARA LA INFRAESTRUCTURA SOCIAL ESTATAL (FISE) 2013
ENERO - DICIEMBRE 2014

DENOMINACION Y/O DESCRIPCION DEL PROGRAMA , PROYECTO O ACCION	INVERSION			
	COMPROMETIDO	DEVENGADO	PAGADO	TOTAL
COMISION ESTATAL DE DESARROLLO DE SUELO Y VIVIENDA				
MEJORAMIENTO DE UNIDADES DE VIVIENDA: BAÑO CON CIMENTO DE MANPOSTERIA Y LOSA DE VIGUETA Y BOVEDILLA EN LA LOCALIDAD DE BETHANIA			16,880.00	16,880.00
TOTAL FONDO PARA LA INFRAESTRUCTURA SOCIAL ESTATAL (FISE) 2013	0.00	0.00	16,880.00	16,880.00

PROGRAMA FONDO PARA LA INFRAESTRUCTURA SOCIAL ESTATAL (FISE) 2013 PRODUCTOS FINANCIEROS
ENERO - DICIEMBRE 2014

DENOMINACION Y/O DESCRIPCION DEL PROGRAMA , PROYECTO O ACCION	INVERSION			
	COMPROMETIDO	DEVENGADO	PAGADO	TOTAL
COMISION ESTATAL DE DESARROLLO DE SUELO Y VIVIENDA				
MEJORAMIENTO DE UNIDADES DE VIVIENDA: BAÑO CON CIMENTO DE MANPOSTERIA Y LOSA DE VIGUETA Y BOVEDILLA EN LA LOCALIDAD DE BETHANIA			880,919.99	880,919.99
TOTAL FONDO PARA LA INFRAESTRUCTURA SOCIAL ESTATAL (FISE) 2013 PRODUCTOS FINANCIEROS	0.00	0.00	880,919.99	880,919.99
TOTAL FONDO PARA LA INFRAESTRUCTURA SOCIAL ESTATAL (FISE)	0.00	0.00	73,948,860.12	73,948,860.12

b. INFRAESTRUCTURA MUNICIPAL (FISM)

Los ingresos y transferencias a municipios del FISM ascendieron en el ejercicio 2014 a un total de 530 millones 67 mil pesos, importe mayor en 9.92 y 5.70 por ciento, nominal y real respectivamente; se distribuyeron a los municipios en apego al artículo 35 de la Ley de Coordinación Fiscal y al Acuerdo de Distribución de los Recursos del Fondo de Infraestructura Social Municipal, siendo la siguiente:

CONCEPTO	(\$ miles)
Calakmul	\$ 59,373
Calkiní	47'284
Campeche	47'421
Candelaria	79'383
Carmen	74'102
Champotón	57'354
Escárcega	73'157
Hecelchakán	19'613
Hopelchén	57'104
Palizada	7'382
Tenabo	7'894
FISM	\$ 530'067

4.- FONDO DE APORTACIONES PARA EL FORTALECIMIENTO DE LOS MUNICIPIOS (FORTAMUN)

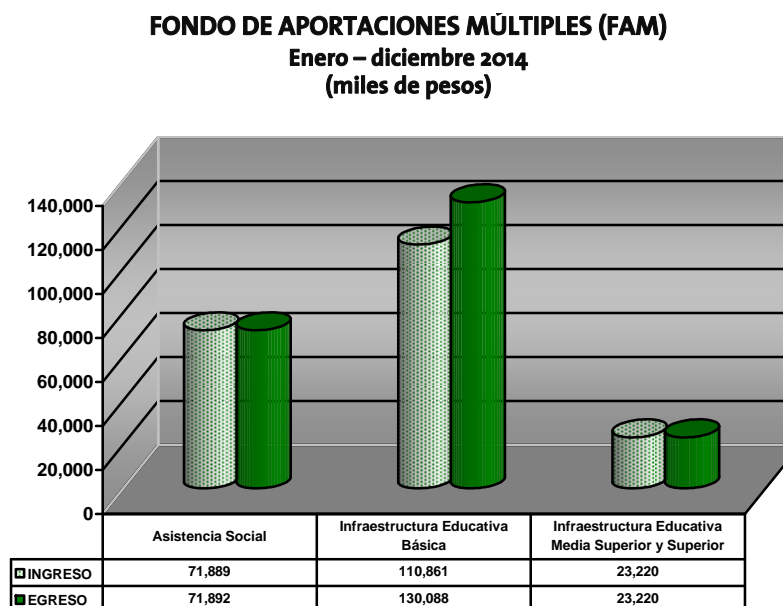
Del Fondo de Aportaciones para el Fortalecimiento de los Municipios y de las Demarcaciones Territoriales del Distrito Federal (FORTAMUN) se recibió y transfirió a los municipios un total de 432 millones 746 mil pesos pesos, cifra mayor en 8.63 y 4.45 por ciento, nominal y real respectivamente; los cuales fueron distribuidos a los municipios en apego al Acuerdo de Distribución de los Recursos del Fondo de Infraestructura Social Municipal siendo la siguiente:

CONCEPTO	(\$ miles)
Calakmul	\$ 14'144
Calkiní	27'829
Campeche	136'281
Candelaria	21'675
Carmen	116'334
Champotón	43'684
Escárcega	28'510
Hecelchakán	14'894
Hopelchén	19'877
Palizada	4'395
Tenabo	5'123
FORTAMUN	\$ 432'746

5.- FONDO DE APORTACIONES MÚLTIPLES (FAM)

Se obtuvo ingresos del Fondo de Aportaciones Múltiples (FAM) en el ejercicio 2014 por 205 millones 970 mil pesos, significa un crecimiento de 0.20 y un decremento de 3.65 por ciento, nominal y real respectivamente, al compararlos con lo registrado en igual período de 2013.

Los recursos erogados del FAM sumaron 225 millones 200 mil pesos, al compararlo con lo ejercido en 2013 presentan un crecimiento de 6.16 por ciento nominal y al descontarle el efecto inflacionario es mayor en 2.07 por ciento real.



a. ASISTENCIA SOCIAL


Se recibió de la Federación de enero a diciembre de 2014 para el subfondo Asistencia Social un total de 71 millones 889 mil pesos, transferidos para su ejercicio al Sistema para el Desarrollo Integral de la Familia (DIF); a continuación se anexa el cierre que refleja el importe real ejercido, los objetivos y metas alcanzadas del ejercicio físico-financiero proporcionado por el DIF.

GOBIERNO DEL ESTADO DE CAMPECHE
INFORME DEL EJERCICIO PRESUPUESTAL DE LOS RECURSOS DE LOS FONDOS DE APORTACIONES FEDERALES (RAMO 33)

ENTE EJECUTOR: SISTEMA PARA EL DESARROLLO INTEGRAL DE LA FAMILIA DEL ESTADO
FONDO DE APORTACIONES: FONDO DE APORTACIONES MÚLTIPLES (ASISTENCIA SOCIAL)
EJERCICIO: 2014

CAPITULO DEL GASTO	EJERCICIO DEL PRESUPUESTO	PRESUPUESTO DE EGRESOS APROBADO	AMPLIACIONES/(REDUCCIONES)	PRESUPUESTO MODIFICADO	PRESUPUESTO DEVENGADO	PRESUPUESTO PAGADO	SOBRE EJERCICIO
	NOMBRE	1	2	(3=1+2)	4	5	6=(3-4)
4000	FONDO DE APORTACIONES MÚLTIPLES (FAM)	\$ 69,154,700.00	\$ 2,734,675.00	\$ 71,889,275.00	\$ 71,889,275.00	\$ 71,889,275.00	\$ -
4000	PRODUCTOS FINANCIEROS		\$ 42,225.00	\$ 42,225.00	\$ 42,225.00	\$ 42,225.00	\$ -
TOTAL		69,154,700.00	2,776,800.00	71,931,500.00	71,931,500.00	71,931,500.00	0.00


 C.P. LAURA CECILIA PINZÓN CEBALLOS
 DIRECTORA GENERAL


 C.P. LIZBETH M. ALAVEZ GÓNGORA
 DIRECTORA DE FINANZAS

GOBIERNO DEL ESTADO DE CAMPECHE
 INFORME DEL EJERCICIO PRESUPUESTAL DE LOS RECURSOS DE LOS FONDOS DE APORTACIONES FEDERALES (RAMO 33)

ENTE EJECUTOR: SISTEMA PARA EL DESARROLLO INTEGRAL DE LA FAMILIA DEL ESTADO
 FONDO DE APORTACIONES: FONDO DE APORTACIONES MÚLTIPLES (ASISTENCIA SOCIAL)
 EJERCICIO: 2014

PROGRAMA / ACCIÓN	OBJETIVO	META	INDICADOR	TIPO DE INDICADOR	UNIDAD DE MEDIDA %	NÚMERO DE BENEFICIARIOS	CLASIFICACIÓN FUNCIONAL	MINISTRADO POR EL ESTADO	PRESUPUESTO		DISPONIBLE
									EJERCIDO	PAGADO	
ESTRATEGIA INTEGRAL DE ASISTENCIA SOCIAL ALIMENTARIA											
DESAYUNOS ESCOLARES, ATENCION A MENORES DE 5 AÑOS EN RIESGO, NO ESCOLARIZADOS, ASISTENCIA ALIMENTARIA A SUJETOS VULNERABLES Y ASISTENCIA ALIMENTARIA A FAMILIAS EN DESAMPARO	IMPLEMENTAR PROGRAMAS ALIMENTARIOS CON ESQUEMAS DE CALIDAD NUTRICIA, ACCIONES DE ORIENTACION ALIMENTARIA, ASEGURAMIENTO DE LA CALIDAD Y PRODUCCION DE ALIMENTOS, PARA CONTRIBUIR A LA SEGURIDAD ALIMENTARIA DE LA POBLACION ATENDIDA	PARA EL 1,2,3 Y 4 TRIMESTRE LA META ALCANZADA ES DE 1 (100%)	MEJORAMIENTO DE LA ASISTENCIA SOCIAL ALIMENTARIA ApAlimFD=ApAlimCO ApAlim Tot ApAlimFQ=Numero de Apoyos Alimentarios Frios distribuidos en el periodo correspondiente a menus y despensas diseñados de acuerdo a los criterios de calidad nutricional de los insumos de la EIASA. ApAlimCO=Numero de Apoyos Alimentarios Calientes distribuidos en el periodo correspondiente a menus diseñados de acuerdo a los criterios de calidad nutricional de los insumos de la EIASA. ApAlim Tot=Numero Total de Apoyos Alimentarios (desayunos escolares y despensas) distribuidos en el periodo	ESTRATEGICO	CALIDAD	TOTAL DE BENEFICIARIOS 4615 INTEGRADO DE LA SIGUIENTE MANERA DESAYUNOS ESCOLARES FRIOS 3884, DESAYUNOS CALIENTES 34821, MENORES DE 5 AÑOS 5473, SUJETOS VULNERABLES 5881		71,009,275.00	71,931,500.00	71,931,500.00	-42,225.00
			459024+8260809 8735833		1 (100%)						
SUMA								71,009,275.00	71,931,500.00	71,931,500.00	-42,225.00
INGRESOS POR PRODUCTOS FINANCIEROS											42,225.00
SALDO EN BANCOS											
SUMA								71,009,275.00	71,931,500.00	71,931,500.00	0.00
TOTAL								71,009,275.00	71,931,500.00	71,931,500.00	0.00

C.P. LAURA CECILIA PINZON CEBALLOS
 DIRECTORA GENERAL

C.P. ELIZBETH M. ALAVE GONZALEZ
 DIRECTORA DE FINANZAS

b. INFRAESTRUCTURA EDUCATIVA BÁSICA, MEDIA SUPERIOR Y SUPERIOR

Los recursos de los subfondo Infraestructura Educativa Básica, Media Superior y Superior se ejercieron por total de 153 millones 308 mil pesos como sigue:

CONCEPTO	(\$ miles)	
Ejercicio 2014		\$ 122'002
Capital	\$ 122'002	
TOTAL EJERCICIO 2014		\$ 122'002

CONCEPTO	(\$ miles)	
Ejercicio 2013		\$ 29'636
Capital	\$ 28'592	
Productos Financieros	<u>1'044</u>	
Ejercicio 2012		1'461
Capital	\$ 1'001	
Productos Financieros	<u>460</u>	
Ejercicio 2011.- Productos Financieros		208
Ejercicio 2007.- Productos Financieros		1
SUMA		\$ 31'306
TOTAL INFRAESTRUCTURA EDUCATIVA BÁSICA, MEDIA SUPERIOR Y SUPERIOR		\$ 153'308

A continuación se presenta el cierre del FAM Infraestructura Básica, Media Superior y Superior.

PROGRAMA FONDO DE APORTACIONES MÚLTIPLES (FAM) 2014
ENERO - DICIEMBRE 2014

DENOMINACION Y/O DESCRIPCION DEL PROGRAMA , PROYECTO O ACCION	INVERSION			
	COMPROMETIDO	DEVENGADO	PAGADO	TOTAL
INSTITUTO DE LA INFRAESTRUCTURA FISICA EDUCATIVA DEL ESTADO DE CAMPECHE (INIFEEC)	0.00	0.00	98,782,660.14	98,782,660.14
REHABILITACION				
PRIMARIA "JOSEFA ORTIZ DE DOMINGUEZ" (LOC. SAN AGUSTIN CHUNHUAS, MPIO. DE CALKINI)			797,767.69	797,767.69
PRIMARIA "JOAQUIN R. SOLIS" (LOC. SANTA CRUZ, PUEBLO, MPIO. DE CALKINI)			1,507,129.81	1,507,129.81
PRIMARIA "PEDRO PABLO ARCLA" (LOC. CALKINI, MPIO. DE CALKINI)			2,872,574.19	2,872,574.19
ESCUELA SECUNDARIA TECNICA NO. 3 (LOC. CALKINI, MPIO. DE CALKINI)			2,478,311.30	2,478,311.30
ESCUELA SECUNDARIA TECNICA NO. 13 (LOC. BECAL, MPIO. DE CALKINI)			3,051,342.58	3,051,342.58
ESCUELA SECUNDARIA TECNICA NO. 14 (LOC. DZITBALCHE, MPIO. DE CALKINI)			1,716,880.56	1,716,880.56
CENDI NO. 5 (LOC. SAN FCO. DE CAMPECHE, MPIO. DE CAMPECHE)			1,060,452.00	1,060,452.00
PRIMARIA "L.C. AGUSTO GÓMEZ V." (LOC. ALFREDO V. BONFIL, MPIO. DE CAMPECHE)			1,515,234.26	1,515,234.26
PRIMARIA "MAESTROS CAMPECHANOS" (LOC. SAN. FCO. DE CAMPECHE, MPIO. DE CAMPECHE.)			46,057.43	46,057.43
PRIMARIA "REVOLUCION MEXICANA" (LOC. IMI, MPIO. DE CAMPECHE)			40,453.85	40,453.85
PRIMARIA "FIDEL VELAZQUEZ" (LOC. SAN FCO. DE CAMPECHE, MPIO. DE CAMPECHE.)			1,601,362.09	1,601,362.09
PRIMARIA "ADOLFO RUIZ CORTINEZ" (LOC. SAN FCO. DE CAMPECHE, MPIO. DE CAMPECHE.)			316,044.68	316,044.68
PRIMARIA "VENUSTIANO CARRANZA" (LOC. SAN FCO. DE CAMPECHE, MPIO. DE CAMPECHE.)			2,222,477.45	2,222,477.45
PRIMARIA "RAFAEL RAMIREZ" (LOC. CD. DEL CARMEN, MPIO. DE CARMEN.)			3,301,957.04	3,301,957.04
PRIMARIA "SEPTIMIO PEREZ PALACIOS" (LOC. CD. DEL CARMEN, MPIO. DE CARMEN.)			2,998,622.81	2,998,622.81
JARDIN DE NIÑOS INDIGENA "XEL-HA" (LOC. REVOLUCION, MPIO. DE CHAMPOTON)			394,224.95	394,224.95
JARDIN DE NIÑOS "MARIA ELENA CHANES" (LOC. SEYBAPLAYA, MPIO. DE CHAMPOTON)			181,350.46	181,350.46
ESCUELA SECUNDARIA GENERAL NO. 09 (LOC. CHAMPOTON, MPIO. DE CHAMPOTON.)			2,373,897.51	2,373,897.51
TELESECUNDARIA NO. 44 (LOC. TINUN, MPIO. DE TENABO)			230,158.93	230,158.93
PRIMARIA "MIGUEL HIDALGO" (LOC. DZITBALCHE, MPIO. DE CALKINI)			780,052.78	780,052.78
ESCUELA SECUNDARIA TECNICA NO. 3 (LOC. CALKINI C.M., MPIO. DE CALKINI)			38,763.43	38,763.43
ESCUELA SECUNDARIA TECNICA NO. 13 (LOC. BECAL, MPIO. DE CALKINI)			34,827.12	34,827.12
ESCUELA SECUNDARIA TECNICA NO. 14 (LOC. DZITBALCHE, MPIO. DE CALKINI)			4,895.48	4,895.48
ESCUELA SECUNDARIA TECNICA NO. 15 (LOC. NUNKINI, MPIO. DE CALKINI)			19,227.93	19,227.93
ESCUELA SECUNDARIA TECNICA NO. 36 (LOC. SAN ANTONIO SAHCABCHEN, MPIO. DE CALKINI)			124,532.93	124,532.93
ESCUELA SECUNDARIA TECNICA NO. 37 (LOC. TANKUCHE, MPIO. DE CALKINI)			20,070.59	20,070.59
ESCUELA SECUNDARIA GENERAL NO. 16 (LOC. CALKINI C.M., MPIO. DE CALKINI)			4,895.48	4,895.48
TELESECUNDARIA NO. 24 (LOC. PUCNANGHEN, MPIO. DE CALKINI)			29,519.67	29,519.67
TELESECUNDARIA NO. 46 (LOC. SANTA CRUZ PUEBLO, MPIO. DE CALKINI)			4,895.48	4,895.48
TELESECUNDARIA NO. 47 (LOC. BACABCHEN, MPIO. DE CALKINI)			4,895.48	4,895.48
TELESECUNDARIA NO.91 (LOC. SANTA CRUZ EXHACIENDA, MPIO. DE CALKINI)			29,519.67	29,519.67
TELESECUNDARIA NO. 121 (LOC. TEPACAN, MPIO. DE CALKINI)			4,895.48	4,895.48
PRIMARIA "CONQUISTA OBRERA" (LOC. SAN FCO. DE CAMPECHE, MPIO. DE CAMPECHE.)			48,949.40	48,949.40
PRIMARIA "ADOLFO RUIZ CORTINEZ" (LOC. SAN FCO. DE CAMPECHE, MPIO. DE CAMPECHE.)			83,914.32	83,914.32
ESCUELA SECUNDARIA TECNICA NO. 01 (LOC. SAN FCO. DE CAMPECHE, MPIO. DE CAMPECHE.)			4,903.83	4,903.83
ESCUELA SECUNDARIA TECNICA NO. 08 (LOC. LERMA, MPIO. DE CAMPECHE)			96,885.17	96,885.17
ESCUELA SECUNDARIA TECNICA NO. 12 (LOC. CHINA, MPIO. DE CAMPECHE.)			28,695.15	28,695.15
ESCUELA SECUNDARIA TECNICA NO. 16 (LOC. ALFREDO V. BONFIL, MPIO. DE CAMPECHE.)			20,104.78	20,104.78
ESCUELA SECUNDARIA TECNICA NO. 17 (LOC. SAN FCO. DE CAMPECHE, MPIO. DE CAMPECHE.)			4,903.83	4,903.83
ESCUELA SECUNDARIA TECNICA NO. 23 (LOC. SAN FCO. DE CAMPECHE, MPIO. DE CAMPECHE.)			44,261.02	44,261.02
ESCUELA SECUNDARIA TECNICA NO. 27 (LOC. SAN FCO. DE CAMPECHE, MPIO. DE CAMPECHE.)			50,753.05	50,753.05
ESCUELA SECUNDARIA TECNICA NO. 28 (LOC. SAN FCO. DE CAMPECHE, MPIO. DE CAMPECHE.)			4,903.83	4,903.83
ESCUELA SECUNDARIA TECNICA NO. 33 (LOC. PICH, MPIO. DE CAMPECHE)			140,600.11	140,600.11
ESCUELA SECUNDARIA GENERAL NO. 03 (LOC. SAN FCO. DE CAMPECHE, MPIO. DE CAMPECHE.)			4,903.83	4,903.83
ESCUELA SECUNDARIA GENERAL NO. 07 (LOC. SAN FCO. DE CAMPECHE, MPIO. DE CAMPECHE.)			4,903.83	4,903.83
ESCUELA SECUNDARIA GENERAL NO. 08 (LOC. SAN FCO. DE CAMPECHE, MPIO. DE CAMPECHE.)			4,903.83	4,903.83
ESCUELA SECUNDARIA GENERAL NO. 15 (LOC. SAN FCO. DE CAMPECHE, MPIO. DE CAMPECHE)			168,668.15	168,668.15
ESCUELA SECUNDARIA GENERAL NO. 18 (LOC. LERMA, MPIO. DE CAMPECHE.)			34,826.78	34,826.78
TELESECUNDARIA NO. 01 (LOC. MELCHOR OCAMPO N.C.P., MPIO. DE CAMPECHE.)			20,104.78	20,104.78
TELESECUNDARIA NO. 02 (LOC. TIKINMUL, MPIO. DE CAMPECHE.)			34,826.78	34,826.78
TELESECUNDARIA NO. 25 (LOC. HAMPOLOL, MPIO. DE CAMPECHE.)			34,826.78	34,826.78
TELESECUNDARIA NO. 26 (LOC. CASTAMAY, MPIO. DE CAMPECHE.)			44,128.72	44,128.72
TELESECUNDARIA NO. 27 (LOC. NILCHI, MPIO. DE CAMPECHE.)			34,826.78	34,826.78
TELESECUNDARIA NO. 48 (LOC. TIXMUCUY, MPIO. DE CAMPECHE.)			125,062.59	125,062.59
TELESECUNDARIA NO. 49 (LOC. ADOLFO RUIZ CORTINEZ, MPIO. DE CAMPECHE.)			19,296.82	19,296.82
TELESECUNDARIA NO. 113 (LOC. KICAB, MPIO. DE CAMPECHE)			115,351.47	115,351.47
TELESECUNDARIA NO.122 (LOC. IMI, MPIO. DE CAMPECHE)			34,826.78	34,826.78

PROGRAMA FONDO DE APORTACIONES MÚLTIPLES (FAM) 2014
ENERO - DICIEMBRE 2014

DENOMINACION Y/O DESCRIPCION DEL PROGRAMA , PROYECTO O ACCION	INVERSION			
	COMPROMETIDO	DEVENGADO	PAGADO	TOTAL
INSTITUTO DE LA INFRAESTRUCTURA FISICA EDUCATIVA DEL ESTADO DE CAMPECHE (INIFEEC)	0.00	0.00	98,782,660.14	98,782,660.14
TELESECUNDARIA NO. 124 (LOC. SAN FCO. KOBEN, MPIO. DE CAMPECHE)			44,261.02	44,261.02
C.A.M. No. 01 (LOC. SAN FCO. DE CAMPECHE, MPIO. DE CAMPECHE)			71,247.46	71,247.46
ESCUELA SECUNDARIA TECNICA NO. 10 (LOC. CANDELARIA, MPIO. DE CANDELARIA.)			10,108.44	10,108.44
ESCUELA SECUNDARIA TECNICA NO. 31 (LOC. MIGUEL HIDALGO Y COSTILLA, MPIO. DE CANDELARIA.)			38,892.50	38,892.50
TELESECUNDARIA NO. 03 (LOC. ESTADO DE MEXICO, MPIO. DE CANDELARIA)			10,108.44	10,108.44
TELESECUNDARIA NO. 04 (LOC. MONCLOVA, MPIO. DE CANDELARIA.)			10,108.44	10,108.44
TELESECUNDARIA NO. 05 (LOC. JUSTO SIERRA MENDEZ, MPIO. DE CANDELARIA.)			125,031.05	125,031.05
TELESECUNDARIA No. 06 (LOC. PABLO GARCIA, MPIO. DE CANDELARIA.)			20,137.43	20,137.43
TELESECUNDARIA No. 28 (LOC. NUEVA ROSITA, MPIO. DE CANDELARIA.)			10,108.44	10,108.44
TELESECUNDARIA NO. 29 (LOC. MIGUEL ALEMAN, MPIO. DE CANDELARIA.)			10,108.44	10,108.44
TELESECUNDARIA NO. 31 (LOC. BENITO JUAREZ (UNO), MPIO. DE CANDELARIA.)			19,291.95	19,291.95
TELESECUNDARIA NO. 50 (LOC. CUAUHTEMOC, MPIO. DE CANDELARIA.)			10,108.44	10,108.44
TELESECUNDARIA NO. 51 (LOC. ESTRELLA DEL SUR, MPIO. DE CANDELARIA.)			20,137.43	20,137.43
TELESECUNDARIA NO. 62 (LOC. LA ESMERALDA, MPIO. DE CANDELARIA.)			10,108.44	10,108.44
TELESECUNDARIA NO. 72 (LOC. ARROYO SAN JUAN, (LAS GOLONDRINAS), MPIO. DE CANDELARIA.)			20,137.43	20,137.43
TELESECUNDARIA NO. 73 (LOC. FLOR DE CHIAPAS, MPIO. DE CANDELARIA.)			20,137.43	20,137.43
TELESECUNDARIA NO. 74 (LOC. SAN MIGUEL, MPIO. DE CANDELARIA.)			20,137.43	20,137.43
TELESECUNDARIA NO. 86 (LOC. PRIMER PRESIDENTE DE MEXICO (GUADALUPE VICTORIA), MPIO. DE CANDELARIA.)			10,108.44	10,108.44
TELESECUNDARIA NO. 93 (LOC. FRANCISCO I. MADERO (NUMERO DOS), MPIO. DE CANDELARIA.)			20,137.43	20,137.43
TELESECUNDARIA NO. 95 (LOC. EL MACHETAZO, MPIO. DE CANDELARIA.)			20,137.43	20,137.43
TELESECUNDARIA NO. 109 (LOC. VICENTE GUERRERO, MPIO. DE CANDELARIA.)			10,108.44	10,108.44
TELESECUNDARIA NO. 115 (LOC. NUEVO CANUTILLO (SAN MANUEL), MPIO. DE CANDELARIA.)			10,108.44	10,108.44
TELESECUNDARIA No. 140 (LOC. PABLO TORRES BURGOS, MPIO. DE CANDELARIA.)			10,108.44	10,108.44
TELESECUNDARIA NO. 157 (LOC. SAN JOSE DE LAS MONTAÑAS, MPIO. DE CANDELARIA.)			113,619.63	113,619.63
ESCUELA SECUNDARIA TECNICA NO. 07 (LOC. CD. DEL CARMEN, MPIO. DE CARMEN)			4,913.02	4,913.02
ESCUELA SECUNDARIA TECNICA NO. 21 (LOC. CD. DEL CARMEN, MPIO. DE CARMEN)			4,913.02	4,913.02
ESCUELA SECUNDARIA TECNICA NO. 24 (LOC. CHICBUL, MPIO. DE CARMEN)			10,123.12	10,123.12
ESCUELA SECUNDARIA TECNICA NO. 25 (LOC. CD. DEL CARMEN, MPIO. DE CARMEN)			4,913.02	4,913.02
ESCUELA SECUNDARIA TECNICA NO. 26 (LOC. CD. DEL CARMEN, MPIO. DE CARMEN)			4,913.02	4,913.02
ESCUELA SECUNDARIA TECNICA NO. 35 (LOC. ISLA AGUADA, MPIO. DE CARMEN)			141,952.56	141,952.56
ESCUELA SECUNDARIA TECNICA NO. 40 (LOC. CD. DEL CARMEN, MPIO. DE CARMEN)			4,913.02	4,913.02
ESCUELA SECUNDARIA TECNICA NO. 42 (LOC. LA CRISTALINA, MPIO. DE CARMEN)			19,296.82	19,296.82
ESCUELA SECUNDARIA GENERAL NO. 02 (LOC. EL AGUACATAL (CHUMPÁN), MPIO. DE CARMEN)			19,296.82	19,296.82
ESCUELA SECUNDARIA GENERAL NO.05 (LOC. CD. DEL CARMEN, MPIO. DE CARMEN)			4,913.02	4,913.02
ESCUELA SECUNDARIA GENERAL NO. 17 (LOC. CD. DEL CARMEN, MPIO. DE CARMEN)			10,123.12	10,123.12
TELESECUNDARIA NO. 07 (LOC. IGNACIO GUTIERREZ, MPIO. DE CARMEN)			10,123.12	10,123.12
TELESECUNDARIA NO. 13 (LOC. CONQUISTA CAMPESINA, MPIO. DE CARMEN)			10,123.12	10,123.12
TELESECUNDARIA NO. 15 (LOC. FELIPE ANGELES, MPIO. DE CARMEN)			19,296.82	19,296.82
TELESECUNDARIA NO. 16 (LOC. LIC. GUSTAVO DIAZ ORDAZ (18 DE MARZO), MPIO. DE CARMEN)			38,902.32	38,902.32
TELESECUNDARIA NO. 33 (LOC. VENUSTIANO CARRANZA, MPIO. DE CARMEN)			125,062.59	125,062.59
TELESECUNDARIA NO. 98 (LOC. OJO DE AGUA, MPIO. DE CARMEN)			10,123.12	10,123.12
TELESECUNDARIA NO. 99 (LOC. QUEBRACHE, MPIO. DE CARMEN)			38,902.32	38,902.32
TELESECUNDARIA NO. 125 (LOC. OXCABAL, MPIO. DE CARMEN)			10,123.12	10,123.12
TELESECUNDARIA NO. 126 (LOC. SAN ISIDRO, MPIO. DE CARMEN)			20,142.51	20,142.51
ESCUELA SECUNDARIA TECNICA NO. 04 (LOC. CHAMPOTON C.M., MPIO. DE CHAMPOTON)			4,903.56	4,903.56
ESCUELA SECUNDARIA TECNICA NO. 11 (LOC. SEYBAPLAYA, MPIO. DE CHAMPOTON)			4,903.56	4,903.56
ESCUELA SECUNDARIA TECNICA NO. 19 (LOC. CIUDAD SOL, MPIO. DE CHAMPOTON)			38,960.87	38,960.87
ESCUELA SECUNDARIA TECNICA NO. 20 (LOC. FELIPE CARRILLO PUERTO, MPIO. DE CHAMPOTON)			19,260.16	19,260.16
ESCUELA SECUNDARIA TECNICA NO. 22 (LOC. LEY FEDERAL DE REFORMA AGRARIA, MPIO. DE CHAMPOTON.)			124,535.98	124,535.98
ESCUELA SECUNDARIA TECNICA NO. 38 (LOC. VILLA MADERO, MPIO. DE CHAMPOTON)			20,104.26	20,104.26
ESCUELA SECUNDARIA TECNICA NO. 39 (LOC. XBACAB, MPIO. DE CHAMPOTON)			19,260.16	19,260.16
ESCUELA SECUNDARIA GENERAL NO. 09 (LOC. CHAMPOTON C.M., MPIO. DE CHAMPOTON)			4,903.56	4,903.56
ESCUELA SECUNDARIA GENERAL NO. 09 (LOC. CHAMPOTON, MPIO. DE CHAMPOTON)			135,976.17	135,976.17
ESCUELA SECUNDARIA GENERAL NO. 11 (LOC. SHOCHAC, MPIO. DE CHAMPOTON)			29,538.43	29,538.43
TELESECUNDARIA NO. 08 (LOC. SAN PABLO PIXTÚN, MPIO. DE CHAMPOTON.)			20,104.26	20,104.26
TELESECUNDARIA NO. 09 (LOC. VILLA DE GUADALUPE (SAN DIMAS), MPIO. DE CHAMPOTON.)			19,260.16	19,260.16
TELESECUNDARIA NO. 34 (LOC. MOQUEL, MPIO. DE CHAMPOTON)			4,903.56	4,903.56
TELESECUNDARIA NO. 35 (LOC. ULUMAL, MPIO. DE CHAMPOTON)			45,452.65	45,452.65

PROGRAMA FONDO DE APORTACIONES MULTIPLES (FAM) 2014
ENERO - DICIEMBRE 2014

DENOMINACION Y/O DESCRIPCION DEL PROGRAMA , PROYECTO O ACCION	INVERSION			
	COMPROMETIDO	DEVENGADO	PAGADO	TOTAL
INSTITUTO DE LA INFRAESTRUCTURA FISICA EDUCATIVA DEL ESTADO DE CAMPECHE (INIFEEC)	0.00	0.00	98,782,660.14	98,782,660.14
TELESECUNDARIA NO. 56 (LOC. GRACIANO SANCHEZ (CANTEMO), MPIO. DE CHAMPOTON.)			45,452.65	45,452.65
TELESECUNDARIA NO. 57 (LOC. XQEULLI, MPIO. DE CHAMPOTON.)			38,828.45	38,828.45
TELESECUNDARIA NO. 58 (LOC. SAN ANTONIO YACASAY, MPIO. DE CHAMPOTON.)			20,104.26	20,104.26
TELESECUNDARIA NO. 59 (LOC. CARLOS SALINAS DE GORTARI MODULO UNO), MPIO. DE CHAMPOTON.)			20,104.26	20,104.26
TELESECUNDARIA NO. 60 (LOC. PIXOYAL, MPIO. DE CHAMPOTON.)			38,828.45	38,828.45
TELESECUNDARIA NO. 88 (LOC. MAYA TECÚN II (GUMARCAAJ), MPIO. DE CHAMPOTON.)			140,596.54	140,596.54
TELESECUNDARIA NO. 97 (LOC. LAZARO CÁRDENA (TRES), MPIO. DE CHAMPOTON.)			19,260.16	19,260.16
TELESECUNDARIA NO. 141 (LOC. JOSE MA. MORELOS Y PAVON (EL CERRITO), MPIO. DE CHAMPOTON.)			19,260.16	19,260.16
TELESECUNDARIA NO. 135 (LOC. MAYATECÚN I, MPIO. DE CHAMPOTON.)			19,260.16	19,260.16
TELESECUNDARIA NO. 153 (LOC. PUSTUNICH, MPIO. DE CHAMPOTON.)			19,260.16	19,260.16
ESCUELA SECUNDARIA TECNICA NO. 02 (LOC. ESCARCEGA C.M., MPIO. DE ESCARCEGA.)			9,971.16	9,971.16
ESCUELA SECUNDARIA TECNICA NO. 29 (LOC. DIVISION DEL NORTE, MPIO. DE ESCARCEGA.)			19,279.36	19,279.36
ESCUELA SECUNDARIA TECNICA NO. 29 (LOC. DIVISION DEL NORTE, MPIO. DE ESCARCEGA.)			858,336.13	858,336.13
ESCUELA SECUNDARIA TECNICA NO. 32 (LOC. CENTENARIO, MPIO. DE ESCARCEGA.)			20,124.31	20,124.31
ESCUELA SECUNDARIA GENERAL NO. 13, (LOC. ESCARCEGA, MPIO. DE ESCARCEGA.)			19,279.36	19,279.36
TELESECUNDARIA NO. 14 (LOC. DON SAMUEL, MPIO. DE ESCARCEGA.)			38,867.12	38,867.12
TELESECUNDARIA NO. 17 (LOC. JUSTICIA SOCIAL, MPIO. DE ESCARCEGA.)			9,971.16	9,971.16
TELESECUNDARIA NO. 18 (LOC. LA LIBERTAD, MPIO. DE ESCARCEGA.)			20,124.31	20,124.31
TELESECUNDARIA NO. 39 (LOC. MATAMOROS, MPIO. DE ESCARCEGA.)			20,124.31	20,124.31
TELESECUNDARIA NO. 55 (LOC. LAGUNA GRANDE, MPIO. DE ESCARCEGA.)			20,124.31	20,124.31
TELESECUNDARIA NO. 61 (LOC. JUAN DE LA BARRERA, MPIO. DE ESCARCEGA.)			20,124.31	20,124.31
TELESECUNDARIA NO. 63 (LOC. NUEVO PROGRESO NO. 2, MPIO. DE ESCARCEGA.)			20,124.31	20,124.31
TELESECUNDARIA NO. 64 (LOC. HARO, MPIO. DE ESCARCEGA.)			20,124.31	20,124.31
TELESECUNDARIA NO. 76 (LOC. BENITO JUAREZ No. 3, MPIO. DE ESCARCEGA.)			38,999.70	38,999.70
TELESECUNDARIA NO. 80 (LOC. JOSE DE LA CRUZ BLANCO, MPIO. DE ESCARCEGA.)			9,971.16	9,971.16
TELESECUNDARIA NO. 89 (LOC. LUNA, MPIO. DE ESCARCEGA.)			9,971.16	9,971.16
TELESECUNDARIA NO. 96 (LOC. JOSE LOPEZ PORTILLO (UNO), MPIO. DE ESCARCEGA.)			20,124.31	20,124.31
TELESECUNDARIA NO. 101 (LOC. EL LECHUGAL, MPIO. DE ESCARCEGA.)			38,867.12	38,867.12
TELESECUNDARIA NO. 110 (LOC. KM. 36, MPIO. DE ESCARCEGA.)			9,971.16	9,971.16
TELESECUNDARIA NO. 111 (LOC. BENITO JUAREZ (LA POLLA) (MPIO. DE ESCARCEGA.)			20,124.31	20,124.31
TELESECUNDARIA NO. 136 (LOC. NUEVO CAMPECHE (TRES AGUADAS) , MPIO. DE ESCARCEGA.)			124,660.07	124,660.07
TELESECUNDARIA NO. 137 (LOC. ALTAMIRA DE ZINAPARO (NUEVO ZINAPARO), MPIO. DE ESCARCEGA.)			124,660.07	124,660.07
TELESECUNDARIA NO. 146 (LOC. KILOMETRO 74, MPIO. DE ESCARCEGA.)			38,999.70	38,999.70
ESCUELA SECUNDARIA GENERAL NO. 01 (LOC. HECELCHAKAN, C.M., MPIO. DE HECELCHAKAN.)			34,827.12	34,827.12
ESCUELA SECUNDARIA GENERAL NO. 12 (LOC. POMUCH, MPIO. DE HECELCHAKAN.)			34,827.12	34,827.12
TELESECUNDARIA NO. 40 (LOC. CHUNKANAN, MPIO. DE HECELCHAKAN.)			4,895.48	4,895.48
TELESECUNDARIA NO. 90 (LOC. POCBOC, MPIO. DE HECELCHAKAN.)			4,895.48	4,895.48
TELESECUNDARIA NO. 127 (LOC. DZITNUP, MPIO. DE HECELCHAKAN.)			34,827.12	34,827.12
ESCUELA SECUNDARIA TECNICA NO. 06 (LOC. DZIBALCHEN, MPIO. DE HOPELCHEN.)			124,532.93	124,532.93
ESCUELA SECUNDARIA GENERAL NO. 04 (LOC. DE HOPELCHEN C.M., MPIO. DE HOPELCHEN.)			10,025.68	10,025.68
TELESECUNDARIA NO. 67 (LOC. SUC-TUC, MPIO. DE HOPELCHEN.)			10,025.68	10,025.68
TELESECUNDARIA NO. 77 (LOC. CHUNCHINTOK, MPIO. DE HOPELCHEN.)			19,227.93	19,227.93
TELESECUNDARIA NO. 104 (LOC. CANGABCHEN, MPIO. DE HOPELCHEN.)			20,070.59	20,070.59
TELESECUNDARIA NO. 105 (LOC. CHENCOH, MPIO. DE HOPELCHEN.)			20,070.59	20,070.59
TELESECUNDARIA NO. 120 (LOC. BECANCHEN (SANTA RITA), MPIO. DE HOPELCHEN.)			20,070.59	20,070.59
TELESECUNDARIA NO. 128 (LOC. XCUPIIL (CACAB), MPIO. DE HOPELCHEN.)			20,070.59	20,070.59
TELESECUNDARIA NO. 129 (LOC. KOMCHEN, MPIO. DE HOPELCHEN.)			20,070.59	20,070.59
ESCUELA SECUNDARIA TECNICA NO. 5 (LOC. TENABO, C.M., MPIO. DE TENABO)			4,895.48	4,895.48
TELESECUNDARIA NO. 44 (LOC. TINUN, MPIO. DE TENABO)			19,227.93	19,227.93
CONSTRUCCION				
E.E.II JUN MU'UUCH KAAMBAL (LOC. TEPAKAN, MPIO. DE CALKINI)			853,143.22	853,143.22
E.E.II SASIL UUJ (LOC. DZITBALCHE, MPIO. DE CALKINI)			868,010.48	868,010.48
E.E.II U'INAJ 'X00K (LOC. BECAL, MPIO. DE CALKINI)			837,085.97	837,085.97
JARDIN DE NIÑOS "FRANCISCO I. MADERO" (LOC. BECAL, MPIO. DE CALKINI)			674,603.31	674,603.31
PRIMARIA "FRANCISCO G. TORRES" (LOC. CALKINI, MPIO. DE CALKINI)			8,250,589.39	8,250,589.39
PRIMARIA "CARMEN MENESES" (LOC. CALKINI, MPIO. DE CALKINI)			3,359,025.34	3,359,025.34
PRIMARIA "MARGARITA MAZA" (LOC. SANTA MARIA, MPIO. DE CALKINI)			444,846.98	444,846.98

PROGRAMA FONDO DE APORTACIONES MULTIPLES (FAM) 2014
ENERO - DICIEMBRE 2014

DENOMINACION Y/O DESCRIPCION DEL PROGRAMA , PROYECTO O ACCION	INVERSION			
	COMPROMETIDO	DEVENGADO	PAGADO	TOTAL
INSTITUTO DE LA INFRAESTRUCTURA FISICA EDUCATIVA DEL ESTADO DE CAMPECHE (INIFEEC)	0.00	0.00	98,782,660.14	98,782,660.14
PRIMARIA "PEDRO BARANDA QUIJANO" (LOC. BACABCHEN, MPIO. DE CALKINI)			2,139,231.20	2,139,231.20
TELESECUNDARIA NO. 91 (LOC. SANTA CRUZ EX-HACIENDA, MPIO. DE CALKINI)			688,868.61	688,868.61
TELESECUNDARIA NO. 91 (LOC. SANTA CRUZ EX-HACIENDA, MPIO. DE CALKINI)			26,877.00	26,877.00
PRIMARIA "JUAN ESCUTIA" (LOC. SAN FCO. DE CAMPECHE, MPIO. DE CAMPECHE)			3,229,777.53	3,229,777.53
JARDIN DE NIÑOS "TERNURA INFANTIL" (LOC. ATASTA, MPIO. DE CARMEN)			426,980.23	426,980.23
PRIMARIA "RAMON G. BONFIL" (LOC. CD. DEL CARMEN, MPIO. DE CARMEN.)			3,060,384.88	3,060,384.88
PRIMARIA "BENITO JUAREZ" (LOC. CD. DEL CARMEN, MPIO. DE CARMEN.)			6,249,005.08	6,249,005.08
PRIMARIA "RICARDO MONJES LOPEZ" (LOC. CD. DEL CARMEN, MPIO. DE CARMEN.)			4,795,146.49	4,795,146.49
PRIMARIA "JUAN DE LA CABADA VERA" (LOC. CD. DEL CARMEN, MPIO. DE CARMEN.)			3,715,928.16	3,715,928.16
PRIMARIA "JUSTO SIERRA MENDEZ" (LOC. CD. DEL CARMEN, MPIO. DE CARMEN.)			6,815,580.46	6,815,580.46
PRIMARIA "FRANCISCO VILLA" (LOC. PLAN DE AYALA, MPIO. DE CARMEN.)			468,214.70	468,214.70
PRIMARIA "BENITO JUAREZ" (LOC. ATASTA, MPIO. DE CARMEN.)			330,555.06	330,555.06
ESCUELA SECUNDARIA TECNICA NO. 21 (LOC. CD. DEL CARMEN, MPIO. DE CARMEN.)			1,925,869.73	1,925,869.73
PRIMARIA "DON PABLO GARCIA" (LOC. JOSE DE LA CRUZ BLANCO, MPIO. DE ESCARCEGA.)			533,583.02	533,583.02
PRIMARIA "JUAN ESCUTIA" (LOC. DZOHCHEN, MPIO. DE HECELCHAKAN)			330,969.38	330,969.38
ESCUELA SECUNDARIA GENERAL NO. 01 (LOC. HECELCHAKAN, MPIO. DE HECELCHAKAN.)			6,654,725.99	6,654,725.99
PRIMARIA "CARMEN MENESES" (LOC. CALKINI, MPIO. DE CALKINI)			479,225.99	479,225.99
TELESECUNDARIA NO. 91 (LOC. SANTA CRUZ EX-HACIENDA, MPIO. DE CALKINI)			46,667.08	46,667.08
PRIMARIA "HEROES DE NACAZARI" (LOC. SAN FCO. DE CAMPECHE, MPIO. DE CAMPECHE.)			664,299.07	664,299.07
PRIMARIA "GUADALUPE VICTORIA" (LOC. PRIMER PRESIDENTE DE MEXICO (GUADALUPE VICTORIA, MPIO. DE CANDELARIA.)			278,909.10	278,909.10
ESCUELA SECUNDARIA GENERAL NO. 01 (LOC. HECELCHAKAN, MPIO. DE HECELCHAKAN.)			803,308.40	803,308.40
EQUIPAMIENTO				
PRIMARIA "JOAQUIN R. SOLIS" (LOC. SANTA CRUZ, PUEBLO, MPIO. DE CALKINI)			75,933.60	75,933.60
PRIMARIA "BASILIO VADILLO" (LOC. TEPAKAN, MPIO. DE CALKINI)			50,738.40	50,738.40
PRIMARIA "PEDRO BARANDA QUIJANO" (LOC. BACABCHEN, MPIO. DE CALKINI)			76,107.60	76,107.60
PRIMARIA "PEDRO PABLO ARCILA" (LOC. CALKINI, C.M., MPIO. DE CALKINI)			128,667.20	128,667.20
ESCUELA SECUNDARIA TECNICA NO. 13 (LOC. BECAL, MPIO. DE CALKINI)			580,000.00	580,000.00
PRIMARIA "JUSTO SIERRA MENDEZ" (LOC. SAN FCO. DE CAMPECHE, MPIO. DE CAMPECHE)			24,768.32	24,768.32
PRIMARIA "FIDENCIO POOT" (LOC. SAN FCO. DE CAMPECHE, MPIO. DE CAMPECHE)			64,217.60	64,217.60
PRIMARIA "BENITO JUAREZ" (LOC. ATASTA, MPIO. DE CARMEN)			73,352.60	73,352.60
PRIMARIA "RAFAEL RAMIREZ" (LOC. CD. DEL CARMEN, MPIO. DE CARMEN.)			96,500.40	96,500.40
PRIMARIA "RICARDO MONJES LOPEZ" (LOC. CD. DEL CARMEN, MPIO. DE CARMEN)			321,668.00	321,668.00
ESCUELA SECUNDARIA TECNICA NO. 41 (LOC. NUEVO PROGRESO, MPIO. DE CARMEN.)			35,820.80	35,820.80
JARDIN DE NIÑOS "FRANCISCO MOLINA" (LOC. HECELCHAKAN, MPIO. DE HECELCHAKAN.)			214,054.80	214,054.80
ESCUELA SECUNDARIA GENERAL NO. 01 (LOC. HECELCHAKAN, MPIO. DE HECELCHAKAN.)			580,000.00	580,000.00
E.E.II. "NICTE-HA" (LOC. DZBALCHEN, MPIO. DE HOPELCHEN)			40,927.12	40,927.12
JARDIN DE NIÑOS INDIGENA "BELIZARIO DOMINGUEZ"-(LOC. EMILIANO ZAPATA, MPIO. DE TENABO.)			22,498.20	22,498.20
E.E.II. U' T'INAJ' X'OK (LOC. BECAL, MPIO. DE CALKINI)			40,927.12	40,927.12
E.E.II. SASIL U'UJ (LOC. DZITBALCHE, MPIO. DE CALKINI)			40,927.12	40,927.12
E.E.II. JUN M'U'UCH KAAMBAL (LOC. TEPAKAN, MPIO. DE CALKINI)			40,927.12	40,927.12
JARDIN DE NIÑOS "FRANCISCO I. MADERO" (LOC. BECAL, MPIO. DE CALKINI)			59,032.40	59,032.40
PRIMARIA "FRANCISCO G. TORRES" (LOC. CALKINI, MPIO. DE CALKINI.)			353,834.80	353,834.80
ESCUELA SECUNDARIA TECNICA NO. 03 (LOC. CALKINI C.M., MPIO. DE CALKINI.)			24,638.40	24,638.40
ESCUELA SECUNDARIA TECNICA NO. 13 (LOC. BECAL, MPIO. DE CALKINI.)			180,000.00	180,000.00
ESCUELA SECUNDARIA TECNICA NO. 14 (LOC. DZITBALCHE, MPIO. DE CALKINI.)			299,117.60	299,117.60
TELESECUNDARIA NO. 91 (LOC. SANTA CRUZ-EXHACIENDA, MPIO. DE CALKINI)			42,284.32	42,284.32
PRIMARIA "FIDEL VELAZQUEZ" (LOC. SAN FCO. DE CAMPECHE, MPIO. DE CAMPECHE.)			160,834.00	160,834.00
PRIMARIA "JUAN ESCUTIA" (LOC. SAN FCO. DE CAMPECHE, MPIO. DE CAMPECHE)			96,500.40	96,500.40
PRIMARIA "FRANCISCO VILLA" (LOC. PLAN DE AYALA, MPIO. DE CARMEN.)			25,369.20	25,369.20
PRIMARIA "BENITO JUAREZ" (LOC. CD. DEL CARMEN, MPIO. DE CARMEN.)			225,167.60	225,167.60
PRIMARIA "JUSTO SIERRA MENDEZ" (LOC. CD. DEL CARMEN, MPIO. DE CARMEN.)			321,668.00	321,668.00
PRIMARIA "CLAUDIO MORALES" (LOC. ATASTA, MPIO. DE CARMEN.)			50,738.40	50,738.40
PRIMARIA "JUAN DE LA CABADA VERA" (LOC. CD. DEL CARMEN, MPIO. DE CARMEN)			193,000.80	193,000.80
PRIMARIA "PABLO GARCIA" (LOC. JOSE DE LA CRUZ BLANCO, MPIO. DE ESCARCEGA.)			287,328.08	287,328.08

PROGRAMA FONDO DE APORTACIONES MÚLTIPLES (FAM) 2014
ENERO - DICIEMBRE 2014

DENOMINACION Y/O DESCRIPCION DEL PROGRAMA , PROYECTO O ACCION	INVERSION			
	COMPROMETIDO	DEVENGADO	PAGADO	TOTAL
UNIVERSIDAD AUTONOMA DEL CARMEN (UNACAR)			10,771,153.00	10,771,153.00
UNIVERSIDAD AUTONOMA DEL CARMEN.- CONSTRUCCIÓN DEL EDIFICIO DE LA DACNAT			4,988,191.00	4,988,191.00
UNIVERSIDAD AUTONOMA DE CARMEN.- TERMINACIÓN DEL LABORATORIO DE INGENIERÍA PETROLERA, LABORATORIO DE GEOCIENCIAS Y LABORATORIO MULTIDISCIPLINARIO, BIBLIOTECA ESPECIALIZADA, SALAS AUDIOVISUALES, AULA DE POSGRADO Y CUBÍCULO PARA ALUMNOS			5,782,962.00	5,782,962.00
UNIVERSIDAD AUTONOMA DE CAMPECHE (UAC)			9,320,682.00	9,320,682.00
UNIVERSIDAD AUTONOMA DE CAMPECHE.- AMPLIACIÓN CAMPUS 5 (CONTINUIDAD CAMPUS 5, EDIFICIO COMPLETO DE LA FACULTAD DE CIENCIAS QUÍMICO BIOLÓGICAS)			8,363,001.00	8,363,001.00
UNIVERSIDAD AUTÓNOMA DE CAMPECHE: EQUIPAMIENTO DEL EDIFICIO DEL CENTRO DE CÓMPUTO DE LA ESCUELA PREPARATORIA LIC. ERMILIO SANDOVAL CAMPOS			483,376.92	483,376.92
UNIVERSIDAD AUTÓNOMA DE CAMPECHE: EQUIPAMIENTO DEL EDIFICIO DEL CENTRO DE CÓMPUTO DE LA ESCUELA PREPARATORIA DR. NAZARIO VÍCTOR MONTEJO GODDY.			474,304.08	474,304.08
COLEGIO DE ESTUDIOS CIENTÍFICOS Y TECNOLÓGICOS DEL ESTADO DE CAMPECHE (CECYTEC)			3,127,864.00	3,127,864.00
CECYTEC PLANTEL HOPELCHÉN, CONSTRUCCIÓN DEL LABORATORIO DE ENFERMERÍA			3,127,864.00	3,127,864.00
TOTAL FONDO DE APORTACIONES MÚLTIPLES (FAM) 2014	0.00	0.00	122,002,359.14	122,002,359.14

PROGRAMA FONDO DE APORTACIONES MÚLTIPLES (FAM) 2013
ENERO - DICIEMBRE 2014

DENOMINACION Y/O DESCRIPCION DEL PROGRAMA , PROYECTO O ACCION	INVERSION			
	COMPROMETIDO	DEVENGADO	PAGADO	TOTAL
INSTITUTO DE LA INFRAESTRUCTURA FISICA EDUCATIVA DEL ESTADO DE CAMPECHE (INIFEEC)	0.00	0.00	28,592,766.80	28,592,766.80
REHABILITACION				
PRIMARIA "MIGUEL HIDALGO Y COSTILLA " (LOC. SANTA LUCIA, MPIO. DE CALAKMUL)			173,587.94	173,587.94
ESCUELA SECUNDARIA TECNICA NO. 23 (LOC. SAN FCO. DE CAMPECHE, MPIO. DE CAMPECHE.)			127,024.58	127,024.58
TELESECUNDARIA NO. 4 (LOC. MONCLOVA, MPIO. DE CANDELARIA.)			29,539.74	29,539.74
C.A.P.E.P "JEAN PEAGET" (LOC. CD. DEL CARMEN, MPIO. DE CARMEN)			240,721.67	240,721.67
PRIMARIA "JUSTO SIERRA MENDEZ" (LOC. ABELARDO L. RODRIGUEZ (EL JOBAL), MPIO. DE CARMEN)			69,098.01	69,098.01
PRIMARIA "JUSTO SIERRA MENDEZ" (LOC. ABELARDO L. RODRIGUEZ (EL JOBAL), MPIO. DE CARMEN)			203,284.22	203,284.22
PRIMARIA "VENUSTIANO CARRANZA" (LOC. ISLA AGUADA, MPIO. DE CARMEN)			73,897.19	73,897.19
PRIMARIA "BENITO JUAREZ" (LOC. EL AGUACATAL (CHUMPAM), MPIO. DE CARMEN)			326,527.08	326,527.08
PRIMARIA "CLAUDIO MORALES" (LOC. ATASTA, MPIO. DE CARMEN)			506,672.89	506,672.89
PRIMARIA "EL QUETZAL" (LOC. SANTO DOMINGO KESTE, MPIO. DE CHAMPOTON)			816,507.94	816,507.94
PRIMARIA "21 DE AGOSTO" (LOC. VILLA MADERO, MPIO. DE CHAMPOTON.)			58,557.65	58,557.65
ESCUELA SECUNDARIA TECNICA NO. 39 (LOC. XBACAB, MPIO. DE CHAMPOTON.)			429,224.27	429,224.27
TELESECUNDARIA NO. 10 (LOC. YOHALTUN, MPIO. DE CHAMPOTON)			35,932.65	35,932.65
PRIMARIA "BENITO JUAREZ" (LOC. 0252 KILOMETRO 74, MPIO. DE ESCARCEGA)			38,140.34	38,140.34
PRIMARIA "EDUARDO MENA CORDOVA" (LOC. ESCARCEGA, MPIO. DE ESCARCEGA.)			166,200.73	166,200.73
PRIMARIA "MOCTEZUMA" (LOC. SILVITUC, MPIO. DE ESCARCEGA.)			55,719.02	55,719.02
TELESECUNDARIA NO. 110 (LOC. 247 KM 36, MPIO. DE ESCARCEGA.)			520.10	520.10
JARDIN DE NIÑOS "FRANCISCO MOLINA" (LOC. HECELCHAKAN, MPIO. DE HECELCHAKAN)			96,894.12	96,894.12
PRIMARIA "ESTADO DE TABASCO" (LOC. HECELCHAKAN, MPIO. DE HECELCHAKAN)			239,392.61	239,392.61
PRIMARIA "ESTADO DE YUCATAN" (LOC. HECELCHAKAN, MPIO. DE HECELCHAKAN.)			2,273.80	2,273.80
PRIMARIA "JOSEFA HUTADO TRUJEQUE" (LOC. DE HOPELCHEN, MPIO. DE HOPELCHEN.)			448,077.38	448,077.38
PRIMARIA "MERCEDES VASTO LARA" (LOC. TENABO, MPIO. DE TENABO.)			33,319.70	33,319.70
PRIMARIA "ANA MARIA FARIAS" (LOC. TENABO, MPIO. DE TENABO)			347,716.08	347,716.08
ESCUELA SECUNDARIA TECNICA NO. 5 (LOC. TENABO, MPIO. DE TENABO)			225,715.89	225,715.89
CONSTRUCCION				
ESCUELA DE EDUCACION INICIAL INDIGENA "PAK AALIL NAYO OB (LOC. ZOO-LAGUNA, (ALVARO OBREGON), MPIO. DE CALAKMUL.)			608,451.80	608,451.80
ESCUELA DE EDUCACION INICIAL INDIGENA "SAK JA" (LOC. VEINTIUNO DE MAYO (EL LECHUGAL), MPIO. DE CALAKMUL.)			608,665.25	608,665.25
ESCUELA SECUNDARIA TECNICA NO. 34 (LOC. XPUJIL, MPIO. DE CALAKMUL)			619,700.49	619,700.49
TELESECUNDARIA NO. 138 (LOC. UNION 20 DE JUNIO (MANCOLONA), MPIO. DE CALAKMUL)			3,696.86	3,696.86

PROGRAMA FONDO DE APORTACIONES MULTIPLES (FAM) 2013
ENERO - DICIEMBRE 2014

DENOMINACION Y/O DESCRIPCION DEL PROGRAMA , PROYECTO O ACCION	INVERSION			
	COMPROMETIDO	DEVENGADO	PAGADO	TOTAL
INSTITUTO DE LA INFRAESTRUCTURA FISICA EDUCATIVA DEL ESTADO DE CAMPECHE (INIFEEC)	0.00	0.00	28,592,766.80	28,592,766.80
JARDIN DE NIÑOS "CRISTOBAL COLON" (LOC. BACABCHEN, MPIO. DE CALKINI)			9,457.85	9,457.85
PRIMARIA "CAMPECHE" (LOC. BECAL, MPIO. DE CALKINI)			64,706.38	64,706.38
TELESECUNDARIA NO. 23 (LOC. ISLA ARENA, MPIO. DE CALKINI)			1,283,107.40	1,283,107.40
JARDIN DE NIÑOS "JULIA ESTHER PEREZ" (LOC. SAN FCO. DE CAMP. MPIO. DE CAMPECHE)			7,248.82	7,248.82
PRIMARIA "HEROE DE NACOZARI" (LOC. SAN FCO. DE CAMPECHE, MPIO. DE CAMPECHE.)			423,504.23	423,504.23
PRIMARIA "FIDENCIO POOT" (LOC. SAN FCO. DE CAMPECHE, MPIO. DE CAMPECHE)			2,039,073.97	2,039,073.97
PRIMARIA "MARIA LAVALLE URBINA" (LOC. SAN FCO. DE CAMPECHE, MPIO. DE CAMPECHE.)			135,236.91	135,236.91
ESCUELA SECUNDARIA TECNICA NO. 1 (LOC. SAN FCO. DE CAMPECHE, MPIO. DE CAMPECHE)			194,778.24	194,778.24
PRIMARIA "JUSTO SIERRA" (LOC. SANTA LUCIA, MPIO. DE CANDELARIA)			67,572.11	67,572.11
JARDIN DE NIÑO "CORAZON DE NIÑO" (LOC. PLAN DE AYALA, MPIO. DE CARMEN)			73,237.39	73,237.39
PRIMARIA "NIÑO ARTILLERO" (LOC. CD. DEL CARMEN, MPIO. DE CARMEN)			141,337.82	141,337.82
PRIMARIA "BENITO JUAREZ" (LOC. DE ATASTA, MPIO. DE CARMEN)			382,775.76	382,775.76
PRIMARIA "BENITO JUAREZ" (LOC. DE ATASTA, MPIO. DE CARMEN)			149,320.34	149,320.34
ESCUELA SECUNDARIA TECNICA NO. 21 (LOC. CD. DEL CARMEN, MPIO. DE CARMEN)			108,769.16	108,769.16
ESCUELA SECUNDARIA TECNICA NO. 41 (LOC. NUEVO PROGRESO, MPIO. DE CARMEN)			142,655.14	142,655.14
ESCUELA SECUNDARIA GENERAL NO. 17 (LOC. CD. DEL CARMEN, MPIO. DE CARMEN)			113,533.70	113,533.70
ESCUELA DE EDUCACION INICIAL INDIGENA "MUUCH KAAMBAL" (LOC. N.C.P.E. MIGUEL ALLENDE, MPIO. DE CHAMPOTON)			51,722.24	51,722.24
TELESECUNDARIA NO. 87 (LOC. SANTO DOMINGO KESTE, MPIO. DE CHAMPOTON)			137,421.15	137,421.15
JARDIN DE NIÑOS "GRAL. ORTIZ AVILA" (LOC. ESCARCEGA, MPIO. DE ESCARCEGA)			72,089.65	72,089.65
JARDIN DE NIÑOS "LEONA VICARIO" (LOC. ESCARCEGA, MPIO. DE ESCARCEGA)			161,248.84	161,248.84
PRIMARIA "FRANCISCO I MADERO" (LOC. DIVISION DEL NORTE, MPIO. DE ESCARCEGA.)			616,930.14	616,930.14
ESCUELA SECUNDARIA TECNICA NO. 2 (LOC. ESCARCEGA, MPIO. DE ESCARCEGA)			915,904.91	915,904.91
ESCUELA SECUNDARIA GENERAL NO. 01 (LOC. HECELCHAKAN, MPIO. DE HECELCHAKAN)			105,710.70	105,710.70
TELESECUNDARIA NO. 19 (LOC. SAN VICENTE CUMPICH, MPIO. DE HECELCHAKAN)			71,539.20	71,539.20
PRIMARIA "JUSTO SIERRA MENDEZ" (LOC. UKUM, MPIO. DE HOPELCHEN)			37,145.28	37,145.28
ESCUELA SECUNDARIA TECNICA NO. 18 (LOC. BOLONCHEN DE REJON, MPIO. DE HOPELCHEN)			304,037.93	304,037.93
JARDIN DE NIÑOS "PEDRO SAINZ DE BARANDA" (LOC. TENABO, MPIO. DE TENABO)			54,959.09	54,959.09
TELESECUNDARIA NO. 44 (LOC. TINUN, MPIO. DE TENABO.)			55,894.44	55,894.44
EQUIPAMIENTO				
ESCUELA INICIAL INDIGENA "SAK JA" (LOC. VEINTIUNO DE MAYO (LECHUGAL), MPIO. DE CALKAMUL.)			40,927.12	40,927.12
E.E.II. PAK AAIL NAAYO OB. (ZOH-LAGUNA (ALVARO OBREGON), MPIO. DE CALAKMUL)			40,927.12	40,927.12
PRIMARIA "MARIA LAVALLE URBINA" (SIGLO XXI) (LOC. SAN FCO. DE CAMPECHE, MPIO. DE CAMPECHE.)			78,706.00	78,706.00
PRIM. SEPTIMO PEREZ PALACIOS (LOC. SAN FCO. DE CAMPECHE, MPIO. DE CAMPECHE.)			98,943.38	98,943.38
PRIM. SEPTIMO PEREZ PALACIOS (LOC. SAN FCO. DE CAMPECHE, MPIO. DE CAMPECHE.)			5,835.85	5,835.85
PRIMARIA "FRANCISCO I MADERO" (LOC. DIVISION DEL NORTE, MPIO. DE ESCARCEGA.)			75,933.60	75,933.60
ESCUELA SECUNDARIA GENERAL NO. 01 (LOC. HECELCHAKAN, MPIO. DE HECELCHAKAN)			179,104.00	179,104.00
EDUCACION SUPERIOR				
UNIVERSIDAD TECNOLOGICA DE CANDELARIA.-(CONSTRUCCION DE LABORATORIO PESADO DE CONCRETO.)			5,802,909.80	5,802,909.80
UNIVERSIDAD TECNOLOGICA DE CANDELARIA.-(CONSTRUCCION DE CAFETERIA.)			2,887,827.80	2,887,827.80
UNIVERSIDAD TECNOLOGICA DE CANDELARIA.-(CONSTRUCCION DE CAFETERIA.)			257,044.41	257,044.41
UNIVERSIDAD TECNOLOGICA DE CANDELARIA.-(SUMINISTRO DE LANCHAS DE RESCATE.)			298,429.92	298,429.92
UNIVERSIDAD TECNOLOGICA DE CANDELARIA.-(EQUIPAMIENTO COMPLEMENTARIO PARA LA CARRERA DE PARAMEDICO.)			347,631.70	347,631.70
UNIVERSIDAD TECNOLOGICA DE CANDELARIA.-(EQUIPAMIENTO COMPLEMENTARIO PARA LA CARRERA DE PARAMEDICO.)			694,500.00	694,500.00
UNIVERSIDAD TECNOLOGICA DE CANDELARIA.-(EQUIPAMIENTO COMPLEMENTARIO PARA LA CARRERA DE PARAMEDICO.)			311,642.51	311,642.51
UNIVERSIDAD TECNOLOGICA DE CANDELARIA.-(MOBILIARIO COMPLEMENTARIO PARA DIVERSAS AREAS.)			137,580.64	137,580.64
UNIVERSIDAD TECNOLOGICA DE CANDELARIA.-(EQUIPO COMPLEMENTARIO PARA LANCHAS DE RESCATE ACUATICA.)			180,653.76	180,653.76
UNIVERSIDAD TECNOLOGICA DE CANDELARIA.-(SUMINISTRO DE EQUIPOS PARA AULA DE USOS MULTIPLES.)			136,029.00	136,029.00
UNIVERSIDAD TECNOLOGICA DE CANDELARIA. SUMINISTRO DE RED DE VOZ Y DATOS Y EQ. DE VIGILANCIA			579,754.62	579,754.62
UNIVERSIDAD TECNOLOGICA DE CANDELARIA. SUMINISTRO DE EQUIPO DE COMPUTO PARA EL LABORATORIO DE INFORMATICA			885,467.44	885,467.44
UNIVERSIDAD TECNOLOGICA DE CANDELARIA.-(SUMINISTRO DE EQUIPO DE COMPUTO.)			579,995.48	579,995.48
UNIVERSIDAD TECNOLOGICA DE CANDELARIA.-(SUMINISTRO DE MOBILIARIO DE DIVERSAS AREAS.)			456,958.80	456,958.80
UNIVERSIDAD TECNOLOGICA DE CANDELARIA.-(SUMINISTRO DE EQUIPO DE AUDIO Y PROYECCION.)			9,985.06	9,985.06
TOTAL FONDO DE APORTACIONES MULTIPLES (FAM) 2013	0.00	0.00	28,592,766.80	28,592,766.80

PROGRAMA FONDO DE APORTACIONES MULTIPLES (FAM) 2013 PRODUCTOS FINANCIEROS
ENERO - DICIEMBRE 2014

DENOMINACION Y/O DESCRIPCION DEL PROGRAMA , PROYECTO O ACCION	INVERSION			
	COMPROMETIDO	DEVENGADO	PAGADO	TOTAL
INSTITUTO DE LA INFRAESTRUCTURA FISICA EDUCATIVA DEL ESTADO DE CAMPECHE (INIFEEC)	0.00	0.00	1,043,809.31	1,043,809.31
PRIMARIA "NIÑO ARTILLERO".- (LOC. CD. DEL CARMEN, MPIO. DE CARMEN)			301,245.67	301,245.67
PRIMARIA "ESTADO DE YUCATAN".- (LOC. HECELCHAKAN, MPIO. DE HECELCHAKAN.)			188,382.89	188,382.89
PRIMARIA "JOSEFA HURTADO TRUJEQUE".- (LOC. HOPELCHEN, MPIO. DE HOPELCHEN)			46,941.82	46,941.82
PRIMARIA "ADOLFO LOPEZ MATEOS".- (LOC. SAN FCO. DE CAMPECHE, MPIO. DE CAMPECHE.)			39,501.89	39,501.89
JARDIN DE NIÑOS "FRANCISCO MOLINA".- (LOC. HECELCHAKAN, MPIO. DE HECELCHAKAN.)			112,190.11	112,190.11
PRIMARIA "ADOLFO LOPEZ MATEOS".- (LOC. SAN FCO. DE CAMPECHE, MPIO. DE CAMPECHE.)			213,861.09	213,861.09
PRIMARIA "MIGUEL HIDALGO Y COSTILLA".- (LOC. SANTA LUCIA, MPIO. DE CALAKMUL.)			101,896.94	101,896.94
E.E.II U NAJIL BAAXAL PAAL.- (LOC. BLANCA FLOR, MPIO. DE HECELCHAKAN)			23,477.72	23,477.72
ESCUELA SECUNDARIA TECNICA No. 30, (LOC. MAMANTEL (FRANCISCO VILLA), MPIO. DE CARMEN)			16,311.18	16,311.18
TOTAL FONDO DE APORTACIONES MULTIPLES (FAM) 2013 PRODUCTOS FINANCIEROS	0.00	0.00	1,043,809.31	1,043,809.31

PROGRAMA FONDO DE APORTACIONES MULTIPLES (FAM) 2012
ENERO - DICIEMBRE 2014

DENOMINACION Y/O DESCRIPCION DEL PROGRAMA , PROYECTO O ACCION	INVERSION			
	COMPROMETIDO	DEVENGADO	PAGADO	TOTAL
INSTITUTO DE LA INFRAESTRUCTURA FISICA EDUCATIVA DEL ESTADO DE CAMPECHE (INIFEEC)	0.00	0.00	1,000,610.44	83,019.70
EDUCACION BASICA				
ESCUELA DE EDUCACION INICIAL INDIGENA " U NAJIL BAAXAL MEJEN PAAL" (LOC. BLANCA FLOR, MPIO. DE HECELCHAKAN)			83,019.70	83,019.70
EDUCACION SUPERIOR				
UNIVERSIDAD TECNOLOGICA DE CAMPECHE.- (CONSTRUCCION DE LABORATORIO PESADO DE CONCRETO.)			223,659.90	223,659.90
UNIVERSIDAD TECNOLOGICA DE CAMPECHE, SUMINISTRO DE EQUIPOS PARA LABORATORIO PESADO			630,976.90	630,976.90
INSTITUTO TECNOLOGICO SUPERIOR DE CALKINI.- (SUMINISTRO DE COMPLEMENTO PARA MAQUINA UNIVERSAL.)			62,953.94	62,953.94
TOTAL FONDO DE APORTACIONES MULTIPLES (FAM) 2012	0.00	0.00	1,000,610.44	1,000,610.44

PROGRAMA FONDO DE APORTACIONES MULTIPLES (FAM) 2012 PRODUCTOS FINANCIEROS
ENERO - DICIEMBRE 2014

DENOMINACION Y/O DESCRIPCION DEL PROGRAMA , PROYECTO O ACCION	INVERSION			
	COMPROMETIDO	DEVENGADO	PAGADO	TOTAL
INSTITUTO DE LA INFRAESTRUCTURA FISICA EDUCATIVA DEL ESTADO DE CAMPECHE (INIFEEC)	0.00	0.00	459,688.46	459,688.46
PRIMARIA "ADOLFO LOPEZ MATEOS" (LOC. SAN FCO. DE CAMPECHE, MPIO. DE CAMPECHE.)			57,722.79	57,722.79
EDUCACION SUPERIOR 2012				
INSTITUTO CAMPECHANO (MODULO).- (CONSTRUCCION DE 1ERA. ETAPA DE EDIFICIO "A", AULA DIDACTICA Y SERVICIO SANITARIO, EN LA LOC. DE HECELCHAKAN C.M. DEL MPIO. DE HECELCHAKAN)			250,980.61	250,980.61
UNIVERSIDAD TECNOLOGICA.- (CONSTRUCCION DE OBRA EXTERIOR. EN LA LOCALIDAD DE CANDELARIA C.M., MPIO. DE CANDELARIA.)			67,568.03	67,568.03
UNIVERSIDAD TECNOLOGICA DE CAMPECHE.- (SUMINISTRO DE EQUIPOS PARA LABORATORIO PESADO, EN LA LOC. DE SAN ANTONIO CARDENAS, MPIO. DE CANDELARIA.)			69,023.10	69,023.10
INSTITUTO TECNOLOGICO SUPERIOR DE CALKINI.- (SUMINISTRO DE COMPLEMENTO PARA MAQUINA UNIVERSAL)			14,393.93	14,393.93
TOTAL FONDO DE APORTACIONES MULTIPLES (FAM) 2012 PRODUCTOS FINANCIEROS	0.00	0.00	459,688.46	459,688.46

PROGRAMA FONDO DE APORTACIONES MULTIPLES (FAM) 2011 PRODUCTOS FINANCIEROS

ENERO - DICIEMBRE 2014

DENOMINACION Y/O DESCRIPCION DEL PROGRAMA , PROYECTO O ACCION	INVERSION			
	COMPROMETIDO	DEVENGADO	PAGADO	TOTAL
INSTITUTO DE LA INFRAESTRUCTURA FISICA EDUCATIVA DEL ESTADO DE CAMPECHE (INIFEEC)	0.00	0.00	208,164.39	208,164.39
INSTITUTO CAMPECHANO (MODULO).- (CONSTRUCCION DE 1ERA. ETAPA DE EDIFICIO "A", AULA DIDACTICA Y SERVICIO SANITARIO, EN LA LOC. DE HECELCHAKAN C.M. DEL MPIO. DE HECELCHAKAN.)			189,000.68	189,000.68
UNIVERSIDAD TECNOLOGICA DE CANDELARIA.- (CONSTRUCCION DE OBRA EXTERIOR, EN LA LOC. DE CANDELARIA, MPIO DE CANDELARIA.)			19,163.71	19,163.71
TOTAL FONDO DE APORTACIONES MULTIPLES (FAM) 2011 PRODUCTOS FINANCIEROS	0.00	0.00	208,164.39	208,164.39

PROGRAMA FONDO DE APORTACIONES MULTIPLES (FAM) 2007 PRODUCTOS FINANCIEROS

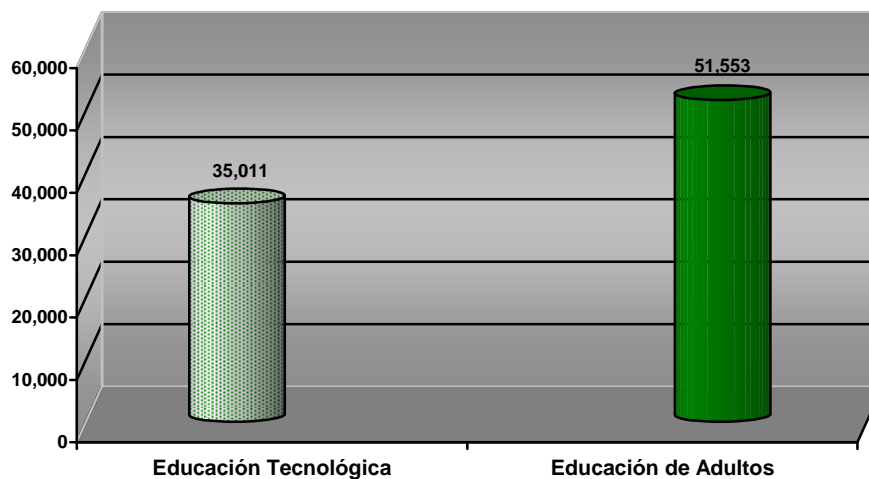
ENERO - DICIEMBRE 2014

DENOMINACION Y/O DESCRIPCION DEL PROGRAMA , PROYECTO O ACCION	INVERSION			
	COMPROMETIDO	DEVENGADO	PAGADO	TOTAL
INSTITUTO DE LA INFRAESTRUCTURA FISICA EDUCATIVA DEL ESTADO DE CAMPECHE (INIFEEC)	0.00	0.00	647.86	647.86
UNIVERSIDAD TECNOLOGICA DE CANDELARIA (CONSTRUCCION DE OBRA EXTERIOR, EN LA LOC. DE CANDELARIA C.M. DEL MPIO. DE CANDELARIA.)			647.86	647.86
TOTAL FONDO DE APORTACIONES MULTIPLES (FAM) 2007 PRODUCTOS FINANCIEROS	0.00		647.86	647.86
TOTAL FONDO DE APORTACIONES MULTIPLES (FAM)	0.00	0.00	153,308,046.40	153,308,046.40

6.- FONDO DE APORTACIONES PARA LA EDUCACIÓN TECNOLÓGICA Y DE ADULTOS (FAETA)

En el período de nuestro análisis se recibieron por concepto del Fondo de Aportaciones para la Educación Tecnológica y de Adultos (FAETA) un total de 86 millones 564 mil pesos, los cuales fueron transferidos en su totalidad a los ejecutores para ser ejercidos, de la forma siguiente:

FONDO DE APORTACIONES LA EDUCACIÓN TECNOLÓGICA Y DE ADULTOS (FAETA)
Enero – diciembre 2014
(miles de pesos)



a. EDUCACIÓN TECNOLÓGICA

Los recursos del subfondo Educación Tecnológica sumaron en el ejercicio 2014 un total de 35 millones 11 mil pesos, importe mayor de lo obtenido el año anterior en 8.73 y 4.55 por ciento, nominal y real respectivamente; ejercidos en su totalidad por el Colegio de Educación Profesional Técnica (CONALEP); a continuación se anexa el informe del ejercicio presupuestal de los recursos del FAETA Educación Tecnológica del ejercicio 2014 proporcionado por el CONALEP.




**COLEGIO DE EDUCACION PROFESIONAL TECNICA DEL ESTADO DE CAMPECHE
FONDO DE APORTACIONES: FONDO DE APORTACIONES PARA LA EDUCACION TECNOLOGICA Y DE ADULTOS (FAETA)**

EJERCICIO: 2014

CAPITULO DEL GASTO	EJERCICIO DEL PRESUPUESTO	PRESUPUESTO DE EGRESOS APROBADO	APLICACIONES / (R EDUCACIONALES)	PRESUPUESTO MODIFICADO	PRESUPUESTO DEVENGADO	PRESUPUESTO PAGADO	SUBEJERCICIO
NOMBRE		1	2	(3=1+2)	4	5	6=(3-4)
113		8,963,903.00	829,600.00	9,793,503.00	9,793,503.00	7,693,678.83	-
121		8,763,390.00	38,900.01	8,802,290.01	8,802,290.01	8,802,290.01	-
131		1,005,267.00	-	1,005,267.00	1,005,267.00	1,005,267.00	-
132		2,636,575.00	-	2,636,575.00	2,636,575.00	1,049,886.00	-
134		3,535,480.00	-	3,535,480.00	3,535,480.00	2,830,615.50	-
141		3,544,000.00	19,400.00	3,563,400.00	3,563,400.00	1,076,105.78	-
142		2,588,091.00	-	2,588,091.00	2,588,091.00	2,297,760.79	-
143		572,913.00	7,800.00	580,713.00	580,713.00	580,713.00	-
144		438,793.00	12,200.00	450,993.00	450,993.00	450,993.00	-
152		515,894.00	-	515,894.00	515,894.00	515,894.00	-
171		53,875.00	-	53,875.00	53,875.00	53,875.00	-
211		70,000.00	-	70,000.00	70,000.00	14,934.78	-
212		70,000.00	-	70,000.00	70,000.00	28,199.94	-
216		60,000.00	-	60,000.00	60,000.00	59,030.58	-
311		840,000.00	-	840,000.00	840,000.00	687,447.00	-
313		10,800.00	-	10,800.00	10,800.00	4,485.81	-
314		114,160.00	-	114,160.00	114,160.00	80,985.18	-
326		30,000.00	-	30,000.00	30,000.00	29,232.00	-
338		270,000.00	-	270,000.00	270,000.00	187,235.67	-
341		20,000.00	-	20,000.00	20,000.00	922.21	-
TOTAL		34,103,141.00	907,900.01	35,011,041.01	35,011,041.01	27,449,552.08	

C.P. MARJORIE FLORES SILVA,
DIRECTOR ADMINISTRATIVO

DR. JORGE ALBERTO ESCOBINO MAGAÑA
DIRECTOR GENERAL



INFORME DE LOS INDICADORES DE RESULTADOS DE LOS RECURSOS DE APORTACIONES FEDERALES (RAMO 33)
 COLEGIO DE EDUCACIÓN PROFESIONAL TÉCNICA DEL ESTADO DE CAMPECHE
 FONDO DE APORTACIONES: FONDO DE APORTACIONES PARA LA EDUCACIÓN TECNOLÓGICA Y DE ADULTOS (FAETA)
 EJERCICIO: 2014

PROGRAMA/AZCIÓN	OBJETIVO	INDICADOR	TIPO DE INDICADOR	UNIDAD DE MEDIDA	META ALCANZADA O NÚMERO DE BENEFICIARIOS	CLASIFICACIÓN FUNCIONAL	MINISTRADO POR EL ESTADO	PRESUPUESTO		
								OTORGADO	PAGADO	DISPONIBLE
0328 SERVICIOS EDUCATIVOS PROPORCIONADOS EN EDUCACIÓN TECNOLÓGICA.	Contribuir al incremento de jóvenes egresados que continúan su proceso de titulación para obtener su Cédula Profesional. 0703	Tasa de crecimiento de la titulación de los plantales del CONALEP Campeche.	Estratégico	Tasa de variación porcentual	288		\$ 11,408,523.96	\$ 7,693,678.83		
	Contribuir al incremento de la Certificación tanto de Docentes y alumnos que se ubican en la educación media superior; así como de trabajadores incorporados al sector productivo de bienes y servicios. 0704	Porcentaje de crecimiento de personas certificadas en algún estándar de competencia laboral en el CONALEP Campeche.	Gestión	Certificación gestionada y obtenida	204		\$ 8,802,290.01	\$ 8,802,290.01		
	Ultrar los resultados que obtienen los alumnos en su participación en la aplicación de la Prueba Enlace. 0609	Porcentaje de alumnos que ubican un logro educativo en el dominio bueno de la prueba en base	Estratégico	Porcentaje	162		\$ 1,005,267.00	\$ 1,005,267.00		
	Brindar servicios de Capacitación Social a la población en condiciones de vulnerabilidad del área de influencia de los Plantales del Colegio Estatal, para propiciar su autoempleo o su incorporación al Sector Productivo de bienes y Servicios. 0622	Cobertura de personas en condiciones de vulnerabilidad atendidas del área de influencia de los plantales del CONALEP del Estado de Campeche.	Estratégico	Porcentaje	16,152		\$ 2,830,615.50	\$ 2,830,615.50		
	Evaluar integralmente el desempeño de los y las docentes de manera sistemática mediante la aplicación en dos ocasiones al año de los cuatro instrumentos que conforman el Proceso de Mejora Enseñanza-Aprendizaje, mediante la retroalimentación a los docentes adscritos a los Plantales del Colegio Estatal de sus fortalezas y áreas de oportunidad detectadas durante la aplicación del proceso de Evaluación Docente. 0598	Tasa de variación de docentes adscritos a los plantales del Colegio Estatal que son evaluados durante el ciclo escolar, obteniendo una calificación satisfactoria	Estratégico	Tasa de variación porcentual	113		\$ 10,669,860.72	\$ 7,113,214.99		
	Mejorar el equipamiento informático en el área educativa de manera tal que la proporción alumnos por computadora en los plantales del Colegio Estatal mejore de manera significativa. 0709	Preparación de alumnos por computadora en los plantales del Colegio Estatal.	Gestión	Porcentaje	390 (\$ alumnos por computadora)		\$ 4,485.81	\$ 4,485.81		
SUMA:							\$ 15,017,041.01	\$ 22,449,271.01		
INGRESOS POR PRODUCTOS FINANCIEROS OTROS (ESPECIFICAR)										
SUMA:										
TOTAL:										

C.P. MARLENE ALONSO SILVA
DIRECTOR ADMINISTRATIVO

DR. JORGE ALBERTO OSORNO MAGAÑA
DIRECTOR GENERAL

b. EDUCACIÓN DE ADULTOS

En el ejercicio 2014, del subfondo Educación de Adultos se ejercieron 51 millones 560 mil pesos, cifra que al compararla con lo ejercido en el período previo significa un incremento de 3.15 por ciento nominal y al descontarle el efecto inflacionario es menor en 0.82 por ciento; los recursos de este subfondo son Administrados por el Instituto Estatal para la Educación de los Adultos (IEEA), el cual proporcionó el informe anexo del ejercicio presupuestal de los recursos del FAETA Educación para Adultos.

GOBIERNO DEL ESTADO DE CAMPECHE
 INFORME DEL EJERCICIO PRESUPUESTAL DE LOS RECURSOS DE LOS FONDOS DE APORTACIONES FEDERALES (RAMO 33)

ENTE EJECUTOR:	INSTITUTO ESTADAL DE LA EDUCACION PARA LOS ADULTOS
FONDO DE APORTACIONES:	FONDO DE APORTACIONES DE EDUCACIÓN TECNOLOGÍA Y DE ADULTOS (FAETA)
EJERCICIO:	ENERO - DICIEMBRE 2014

CAPITULO DEL GASTO	EJERCICIO DEL PRESUPUESTO	PRESUPUESTO DE EGRESOS APROBADOS	AMPLIACIONES/ REDUCCIONES	PRESUPUESTO MODIFICADO	PRESUPUESTO DEVENGADO	PRESUPUESTO PAGADO	SUBEJERCICIO
NOMBRE		1	2	(3=1+2)	4	5	6=(3-4)
1000	SERVICIOS PERSONALES	30,429,659.00	1,320,701.00	31,750,360.00	30,877,704.80	30,420,489.10	1,072,655.40
2000	MATERIALES Y SUMINISTROS	1,711,003.00	1,045,598.90	2,756,601.90	2,756,601.90	2,742,776.90	0.00
3000	SERVICIOS GENERALES	7,745,372.00	1,104,085.17	8,849,457.17	8,849,457.17	8,842,491.37	0.00
4000	AYUDAS DIVERSAS	10,346,548.00	-2,149,084.07	8,196,863.93	8,196,863.93	7,070,016.00	0.00
TOTAL		50,232,582.00	1,320,701.00	51,553,283.00	50,480,627.60	49,075,783.37	1,072,655.40

NOTA: EN EL CAPITULO 1000 SE RECIBIERON RECURSOS ADICIONALES POR EL INCREMENTO EN PRESTACIONES AL PERSONAL DE BASE EN LOS CAPITULOS 2000, 3000 Y 4000, SE HICIERON RECLASIFICACIONES INTERNAS QUE SON AUTORIZADAS POR OFICINAS CENTRALES DEL INEA Y JUNTA DE GOBIERNO.

GOBIERNO DEL ESTADO DE CAMPECHE
 INFORME DEL EJERCICIO PRESUPUESTAL DE LOS RECURSOS DE LOS FONDOS DE APORTACIONES FEDERALES (RAMO 33)

ENTE EJECUTOR: INSTITUTO ESTATAL DE LA EDUCACION PARA LOS ADULTOS
 FONDO DE APORTACIONES: FONDO DE APORTACIONES DE EDUCACIÓN TECNOLOGIA Y DE ADULTOS (FAETA)
 EJERCICIO: ENERO - DICIEMBRE 2014

COMPONENTE	ACTIVIDAD	UNIDAD DE MEDIDA	META ALCANZADA O NÚMERO DE BENEFICIARIOS	APROBADO	MODIFICADO	MINISTRADO POR EL ESTADO	PRESUPUESTO		DISPONIBLE
							EJERCIDO	PAGADO	
0329 SERVICIOS EDUCATIVOS DE ALFABETIZACIÓN, PRIMARIA Y SECUNDARIA OTORGADOS A LA POBLACIÓN DE 15 AÑOS Y MÁS EN CONDICIÓN DE REZAGO EDUCATIVO	0785 OTORGAR EDUCACIÓN BÁSICA A ADULTOS MAYORES DE 15 AÑOS Y MÁS	Adulto	11236	\$50,232,582.00	\$51,553,283.00	\$51,553,283.00	\$50,460,627.60	\$49,075,783.37	\$1,072,655.40
TOTAL			11236	\$50,232,582.00	\$51,553,283.00	\$51,553,283.00	\$50,460,627.60	\$49,075,783.37	\$1,072,655.40

GOBIERNO DEL ESTADO DE CAMPECHE
 INFORME DE LOS INDICADORES DE RESULTADOS DE LOS RECURSOS DE APORTACIONES FEDERALES (RAMO 33)

ENTE EJECUTOR: INSTITUTO ESTATAL DE LA EDUCACION PARA LOS ADULTOS
 FONDO DE APORTACIONES: FONDO DE APORTACIONES PARA LA EDUCACION TECNOLOGIA Y DE ADULTOS
 EJERCICIO: 2014

PROGRAMA / ACCION	OBJETIVO	META	INDICADOR	TIPO DE INDICADOR	UNIDAD DE MEDIDA	NUMERO DE BENEFICIARIOS	CLASIFICACION FUNCIONAL	MINISTRADO POR EL ESTADO	PRESUPUESTO		
									EJERCIDO	PAGADO	DISPONIBLE
ATENCION A LA DEMANDA	Contribuir a disminuir las desigualdades en las oportunidades educativas entre grupos sociales de jóvenes y adultos sin educación básica, mediante la prestación de servicios educativos, de acreditación y certificación.	13400	Población objetivo de 15 años y más concluye su educación básica y supera la condición de Rezago Educativo.	Estratégico	Adulto	11236	Desarrollo Social (Educación)	\$51,553,263.00	\$50,490,627.60	\$49,075,763.37	\$1,072,655.40
SUMA		13400				11236		\$51,553,263.00	\$50,490,627.00	\$49,075,763.37	\$1,072,655.40
INGRESOS POR PRODUCTOS FINANCIEROS OTROS (ESPECIFICAR)											
PRODUCTOS FINANCIEROS									\$6,479.88		\$0.00
SUMA								\$0.00	\$6,479.88	\$0.00	\$0.00
TOTAL		13400				11236		\$51,553,263.00	\$50,497,107.48	\$49,075,763.37	\$1,072,655.40

7.- FONDO DE APORTACIONES PARA LA SEGURIDAD PÚBLICA (FASP)

Del Fondo de Aportaciones para la Seguridad Pública (FASP) se ejercieron de enero a diciembre de 2014 un total de 114 millones 591 mil pesos; monto que al compararlo con lo erogado en igual período del ejercicio anterior presenta un incremento nominal de 1.14 por ciento y un decremento real de 2.75 por ciento. Su distribución es la siguiente:

CONCEPTO		(\$ miles)
Ejercicio 2014		\$ 54'996
Capital		\$ 54'591
Devengado	\$ 3'077	
Pagado	51'514	
Productos Financieros		405
Pagado	405	
TOTAL FASP 2014		\$ 54'996

CONCEPTO		(\$ miles)
Ejercicio 2013		\$ 52'369
Capital		\$ 49'861
Devengado	\$ 367	
Pagado	49'494	
Productos Financieros		2'508
Pagado	\$ 2'508	
Otros Ejercicios		7'226
Capital		\$ 6'104
Devengado	\$ 399	
Pagado	5'705	
Productos Financieros		1'122
SUMA		\$ 59'595
TOTAL FASP		\$ 114'591

Los programas, proyectos o acciones realizados con el Fondo de Aportaciones para la Seguridad Pública se detallan a continuación:

FONDO DE APORTACIONES PARA LA SEGURIDAD PUBLICA (FASP) 2014
ENERO - DICIEMBRE 2014

DENOMINACION Y/O DESCRIPCION DEL PROGRAMA , PROYECTO O ACCION	INVERSION			
	COMPROMETIDO	DEVENGADO	PAGADO	TOTAL
SECRETARIA DE SEGURIDAD PUBLICA Y PROTECCION A LA COMUNIDAD (SSPYC)	0.00	2,444,342.89	25,927,798.29	28,372,141.18
SUBCONTRATACION DE SERVICIOS CON TERCEROS (EVALUACION DE CONTROL DE CONFIANZA)			99,158.94	99,158.94
FORTALECIMIENTO DE LAS CAPACIDADES DE EVALUACION EN CONTROL DE CONFIANZA: PRESTACION DE SERVICIOS DE ANALISIS DE LABORATORIO			1,999,762.26	1,999,762.26
PROFECIONALIZACION DE LAS INTTUCIONES DE SEGURIDAD PUBLICA: CURSOS DE CAPACITACION			1,119,199.99	1,119,199.99
PROFECIONALIZACION DE LAS INTTUCIONES DE SEGURIDAD PUBLICA: EVALUACION			57,500.00	57,500.00
BECAS PARA POLICIAS ESTATALES PREVENTIVOS ASPIRANTES			1,832,000.00	1,832,000.00
SISTEMA PENITENCIARIO: UTENSILIOS PARA EL SERVICIO DE ALIMENTACION			121,019.32	121,019.32
SISTEMA PENITENCIARIO: VESTUARIO Y UNIFORMES, BLANCOS Y ARTICULOS DEPORTIVOS		184,778.89	762,019.78	946,798.67
SISTEMA PENITENCIARIO: SERVICIOS DE CAPACITACION (CURSO)			247,500.00	247,500.00
SISTEMA PENITENCIARIO: MANTENIMIENTO Y CONSERVACION DE BIENES INFORMATICOS			2,200,000.00	2,200,000.00
SISTEMA PENITENCIARIO: MOBILIARIO Y EQUIPO DE ADMINISTRACION			141,579.16	141,579.16
SISTEMA PENITENCIARIO: CAMARAS FOTOGRAFICAS Y DE VIDEO			25,752.00	25,752.00
SISTEMA PENITENCIARIO: MAQUINARIA, OTROS EQUIPOS Y HERRAMIENTAS			2,569,701.99	2,569,701.99
SISTEMA PENITENCIARIO: CONGELADORES			72,975.60	72,975.60
SISTEMA PENITENCIARIO: EXTRACTOR DE AIRE			3,713.86	3,713.86
SISTEMA PENITENCIARIO: HERRAMIENTAS MENORES			25,172.00	25,172.00
CERESO CARMEN			281,034.01	281,034.01
CERESO SAN FRANCISCO KOBEN			2,110,090.43	2,110,090.43
SEGURIDAD PUBLICA; VESTUARIO Y UNIFORMES		2,259,564.00	4,213,483.31	6,473,047.31
SEGURIDAD PUBLICA; MATERIALES DE SEGURIDAD			260,996.99	260,996.99
MANTENIMIENTO Y CONSERVACION DE BIENES INFORMATICOS SEGURIDAD PUBLICA			1,130,536.00	1,130,536.00
MOBILIARIO Y EQUIPO DE ADMINISTRACION, SEGURIDAD PUBLICA			668,215.54	668,215.54
CÁMARAS FOTOGRÁFICAS Y DE VIDEO (FORTALECIMIENTO DE PROGRAMAS PRIORITARIOS DE LAS INSTITUCIONES DE SEGURIDAD PUBLICA)			64,380.00	64,380.00
VEHÍCULOS Y EQUIPO TERRESTRE (FORTALECIMIENTO DE PROGRAMAS PRIORITARIOS DE LAS INSTITUCIONES DE SEGURIDAD PUBLICA)			5,004,704.00	5,004,704.00
EQUIPOS DE GENERACION ELECTRICA, APARATOS Y ACCESORIOS ELECTRICOS, SEGURIDAD PUBLICA			323,988.00	323,988.00
EDIFICIO DE LA SECRETARIA DE SEGURIDAD PUBLICA DE CAMPECHE			593,315.11	593,315.11
PROCURADURIA GENERAL DE JUSTICIA	0.00	632,399.99	10,701,574.23	11,333,974.22
SERVICIOS PROFESIONALES, CIENTÍFICOS Y TÉCNICOS INTEGRALES (EXAMEN DE CONTROL DE CONFIANZA)			290,000.00	290,000.00
SERVICIOS PROFESIONALES, CIENTÍFICOS, TÉCNICOS Y OTROS SERVICIOS (CURSOS DE CAPACITACION)			330,000.00	330,000.00
BECAS Y OTRAS AYUDAS PARA PROGRAMAS DE CAPACITACIÓN (RENIVELACIÓN ACADÉMICA: PERITOS, MINISTERIOS PÚ			129,600.00	129,600.00
EQUIPO DE COMPUTO Y DE TECNOLOGIAS DE LA INFORMACION (UEC'S)			221,945.55	221,945.55
VEHICULOS Y EQUIPOS TERRESTRES (UEC'S)			446,880.00	446,880.00
EQUIPO DE COMPUTO Y DE TECNOLOGIAS DE LA INFORMACION (COE'S)			269,350.03	269,350.03
EQUIPO MEDICO Y DE LABORATORIO (COE'S)		632,399.99	0.00	632,399.99
SERVICIO DE CONDUCCION DE SEÑALES ANALOGICAS Y DIGITALES (CABLEADO ESTRUCTURADO) CJM CARMEN			131,520.03	131,520.03
CURSOS DE CAPACITACIÓN (PLAN DE FORMACIÓN INTEGRAL PARA LOS EQUIPOS DE DIRECCIÓN, OPERACIÓN Y FACIL			320,000.00	320,000.00
MUEBLES DE OFICINA Y ESTANTERIA (MOBILIARIO) CJM CARMEN			512,732.71	512,732.71
OTRO MOBILIARIO Y EQUIPO DE ADMINISTRACION (A/A, DISPERSORES DE AGUA, HORNO Y REFRIGERADOR) CJM CARMEN			244,725.83	244,725.83
CAMARAS FOTOGRAFICAS Y DE VIDEO (CAMARAS IP) CJM CARMEN			29,417.60	29,417.60
CAMARAS FOTOGRAFICAS Y DE VIDEO (VIDEOPROYECTOR) CJM CARMEN			36,536.57	36,536.57
OTRO MOBILIARIO Y EQUIPO EDUCACIONAL Y RECREATIVO (JUGUETES RECREATIVOS, MESA DE PRIMARIA Y MESAS Y SILLAS DE PLASTICO) CJM CARMEN			41,423.51	41,423.51
CENTRO DE JUSTICIA PARA LA MUJER CIUDAD DEL CARMEN (CONCLUSION)			5,445,124.31	5,445,124.31
EQUIPO DE COMPUTO Y DE TECNOLOGIAS DE LA INFORMACION (NUEVO SISTEMA DE JUSTICIA PENAL)			216,069.72	216,069.72
VESTUARIO Y UNIFORMES PARA PROCURACION DE JUSTICIA (CAMISOLA, PANTALON IMPERMEABLES, CHAMARRAS Y BOTAS)			617,700.00	617,700.00
MUEBLES DE OFICINA Y ESTANTERIA (ARCHIVEROS, ESCRITORIOS LOCKER, SILLA Y SILLON)			215,293.68	215,293.68
MUEBLES EXCEPTO DE OFICINA Y ESTANTERIA (LITERAS)			36,540.00	36,540.00
EQUIPO DE COMPUTO Y DE TECNOLOGIAS DE LA INFORMACION (COMPUTADORAS, IMPRESORAS, ESCANER Y SERVIDOR DE COMPUTO)			757,693.36	757,693.36
OTROS MOBILIARIOS Y EQUIPOS DE ADMINISTRACIÓN (ENFRIADOR Y CALENTADOR DE AGUA)			11,957.84	11,957.84
EQUIPO (AIRE ACONDICIONADO MINI SPLIT)			30,624.00	30,624.00
EDIFICIO DE LA SUBPROCURADURIA GENERAL DE JUSTICIA DE ESCÁRCEGA (EQUIPAMIENTO FUO)			366,439.49	366,439.49

FONDO DE APORTACIONES PARA LA SEGURIDAD PUBLICA (FASP) 2014
ENERO - DICIEMBRE 2014

DENOMINACION Y/O DESCRIPCION DEL PROGRAMA , PROYECTO O ACCION	INVERSION			
	COMPROMETIDO	DEVENGADO	PAGADO	TOTAL
CONSEJO ESTATAL DE SEGURIDAD PUBLICA (CESP)	0.00	0.00	14,884,498.99	14,884,498.99
EQUIPO DE CAMPUTO Y DE TECNOLOGIA DE LA INFORMACION , CENTRO DE EVALUACION DE CONTROL Y CONFIANZA			349,800.00	349,800.00
MATERIAL ELECTRICO Y ELECTRONICO (ADQUISICION), RED NACIONAL DE TELECOMUNICACIONES			69,881.71	69,881.71
VESTUARIO Y UNIFORMES (ADQUISICION), RED NACIONAL DE TELECOMUNICACIONES			54,993.28	54,993.28
HERRAMIENTAS MENORES (ADQUISICION), RED NACIONAL DE TELECOMUNICACIONES			21,950.00	21,950.00
REFACCIONES Y ACCESORIOS MENORES DE MAQUINARIA Y OTROS EQUIPOS (ADQUISICION), RED NACIONAL DE TELECOMUNICACIONES			54,810.00	54,810.00
SERVICIOS DE CONDUCCIÓN DE SEÑALES ANALÓGICAS Y DIGITALES, RED NACIONAL DE TELECOMUNICACIONES			528,006.27	528,006.27
MANTENIMIENTO Y CONSERVACION DE BIENES INFORMATICOS (SERVICIO), RED NACIONAL DE TELECOMUNICACIONES			4,600,000.00	4,600,000.00
MANTENIMIENTO Y CONSERVACION DE MAQUINARIA Y EQUIPO (SERVICIO), RED NACIONAL DE TELECOMUNICACIONES			730,622.72	730,622.72
EQUIPO DE COMPUTO Y DE TECNOLOGIA DE LA INFORMACION, RED NACIONAL DE TELECOMUNICACIONES			1,377,054.56	1,377,054.56
MAQUINARIA Y EQUIPO INDUSTRIAL, RED NACIONAL DE TELECOMUNICACIONES			14,599.30	14,599.30
EQUIPO DE COMUNICACIÓN Y TELECOMUNICACION (ADQUISICION), SERVICIO DE LLAMADAS DE EMERGENCIA 066 Y DENUNCIA ANONIMA 089			33,947.40	33,947.40
EQUIPO DE GENERACION ELECTRICA, APARATOS Y ACCESORIOS ELECTRICOS, RED NACIONAL DE TELECOMUNICACIONES			522,328.00	522,328.00
CÁMARAS FOTOGRÁFICAS Y DE VÍDEO/RED NACIONAL DE TELECOMUNICACIONES			147,645.96	147,645.96
CONSERVACIÓN Y MANTENIMIENTO MENOR DE INMUEBLES/RED NACIONAL DE TELECOMUNICACIONES			510,589.17	510,589.17
INSTALACION, REPARACION Y MANTENIMIENTO DE MAQUINARIA, OTROS EQUIPOS Y HERRAMIENTA, SISTEMA NACIONAL DE INFORMACION			305,973.57	305,973.57
EQUIPO DE COMPUTO Y DE TECNOLOGIAS DE LA INFORMACION, SISTEMA NACIONAL DE INFORMACION (BASE DE DATOS)			685,192.28	685,192.28
LICENCIAS INFORMÁTICAS E INTELECTUALES / SISTEMA NACIONAL DE INFORMACIÓN (BASE DE DATOS)			611,725.07	611,725.07
MUEBLES DE OFICINA Y ESTANTERIA (ADQUISICION), SERVICIO DE LLAMADAS DE EMERGENCIA 066 Y DENUNCIA ANONIMA 089			34,220.00	34,220.00
BIENES INFORMATICOS (ADQUISICION), PARA EL SERVICIO DE LLAMADAS DE EMERGENCIA 066 Y DENUNCIA ANONIMA 089			2,814,645.69	2,814,645.69
EQUIPOS Y APARATOS AUDIOVISUALES (ADQUISICION), PARA EL SERVICIO DE LLAMADAS DE EMERGENCIA 066 Y DENUNCIA ANONIMA 089			23,279.81	23,279.81
OTROS PRODUCTOS QUIMICOS (ADQUISICION), REGISTRO PUBLICO VEHICULAR			9,744.00	9,744.00
EQUIPO DE COMPUTO Y DE TECNOLOGIAS DE LA INFORMACION, REGISTRO PUBLICO VEHICULAR			79,924.00	79,924.00
CAMARA FOTOGRAFICA Y DE VIDEO, REGISTRO PUBLICO VEHICULAR			305,080.00	305,080.00
EQUIPO DE COMUNICACIÓN Y DE TELECOMUNICACION PARA EL REGISTRO PUBLICO VEHICULAR			401,458.60	401,458.60
SERVICIOS LEGALES DE CONTABILIDAD, AUDITORIA Y RELACIONADAS, EVALUACION DE LOS DISTINTOS PROGRAMAS O ACCIONES			597,027.60	597,027.60
TOTAL FONDO DE APORTACIONES PARA LA SEGURIDAD PUBLICA (FASP) 2014	0.00	3,076,742.88	51,513,871.51	54,590,614.39

FONDO DE APORTACIONES PARA LA SEGURIDAD PUBLICA (FASP) 2014 PRODUCTOS FINANCIEROS
ENERO - DICIEMBRE 2014

DENOMINACION Y/O DESCRIPCION DEL PROGRAMA , PROYECTO O ACCION	INVERSION			
	COMPROMETIDO	DEVENGADO	PAGADO	TOTAL
SECRETARIA DE SEGURIDAD PUBLICA Y PROTECCION A LA COMUNIDAD (SSPYPC)	0.00	0.00	405,388.49	405,388.49
SUBCONTRATACION DE SERVICIOS CON TERCEROS: APLICACIÓN DE EVALUACIONES DE CONTROL DE CONFIANZA			405,388.49	405,388.49
TOTAL FONDO DE APORTACIONES PARA LA SEGURIDAD PUBLICA (FASP) 2014 PRODUCTOS FINANCIEROS	0.00	0.00	405,388.49	405,388.49

FONDO DE APORTACIONES PARA LA SEGURIDAD PUBLICA (FASP) 2013
ENERO - DICIEMBRE 2014

DENOMINACION Y/O DESCRIPCION DEL PROGRAMA , PROYECTO O ACCION	INVERSION			
	COMPROMETIDO	DEVENGADO	PAGADO	TOTAL
SECRETARIA DE SEGURIDAD PUBLICA Y PROTECCION A LA COMUNIDAD (SSPYPC)	0.00	0.00	11,405,973.77	11,405,973.77
FORTALECIMIENTO DE LAS CAPACIDADES DE EVALUACIÓN EN CONTROL DE CONFIANZA				
BIENES INFORMATICOS			338,620.24	338,620.24
CAMARAS FOTOGRAFICAS Y DE VIDEO			42,311.00	42,311.00
MAQUINARIA Y EQUIPO DE DEFENSA Y SEGURIDAD PÚBLICA			247,544.00	247,544.00
EQUIPOS Y APARATOS DE COMUNICACIONES Y TELECOMUNICACIONES			75,400.00	75,400.00
LICENCIAS INFORMATICAS E INTELECTUALES			70,269.32	70,269.32
FORTALECIMIENTO DE PROGRAMAS PRIORITARIOS DE LAS INSTITUCIONES ESTATALES DE SEGURIDAD PÚBLICA E IMPARTICION DE JUSTICIA				
BIENES INFORMATICOS			1,479,309.99	1,479,309.99
CAMARAS FOTOGRAFICAS Y DE VIDEO			450,082.69	450,082.69
VEHÍCULOS Y EQUIPO TERRESTRES, PARA LA EJECUCIÓN DE PROGRAMAS DE SEGURIDAD PÚBLICA Y NACIONAL			194,500.00	194,500.00
LICENCIAS INFORMATICAS E INTELECTUALES			362,549.88	1,467,919.40
EQUIPO Y APARATOS DE COMUNICACIONES Y TELECOMUNICACIONES			236,405.68	236,405.68
FORTALECIMIENTO DE LAS CAPACIDADES HUMANAS Y TECNOLÓGICAS DEL SISTEMA PENITENCIARIO NACIONAL				
MEJORAMIENTO Y/O AMPLIACION CERESO DE CD. DEL CARMEN			850,245.34	850,245.34
MEJORAMIENTO Y/O AMPLIACION CERESO DE SAN FRANCISCO KOBEN			2,021,573.99	2,021,573.99
FORTALECIMIENTO DE PROGRAMAS PRIORITARIOS DE LAS INSTITUCIONES ESTATALES DE SEGURIDAD PÚBLICA E IMPARTICION DE JUSTICIA				
"SECRETARÍA DE SEGURIDAD PÚBLICA" SAN FCO DE CAMPECHE			100,035.57	876,498.34
"DESTACAMENTO DE POLICÍA ESTATAL PREVENTIVA CIUDAD DEL CARMEN."			776,462.77	0.00
"DESTACAMENTO DE POLICÍA ESTATAL PREVENTIVA ESCARCEGA."			1,105,369.52	0.00
FORTALECIMIENTO DE LAS CAPACIDADES DE EVALUACIÓN EN CONTROL DE CONFIANZA				
SERVICIOS PROFESIONALES, CIENTIFICOS TENICOS			627,792.00	627,792.00
PROFESIONALIZACIÓN DE LAS INSTITUCIONES DE SEGURIDAD PÚBLICA				
EVALUACION DE HABIL, DESTREZA Y CONOCIMIENTOS PARA POLICIA ESTATAL			60,000.00	60,000.00
EVALUACION DE DESEMPEÑO PARA POLICIA ESTATAL			25,000.00	25,000.00
EVALUACION DE HABIL, DESTREZA Y CONOCIMIENTOS PARA CUSTODIOS			2,500.00	2,500.00
FORTALECIMIENTO DE LAS CAPACIDADES HUMANAS Y TECNOLÓGICAS DEL SISTEMA PENITENCIARIO NACIONAL				
VESTUARIO Y UNIFORMES			468,007.28	468,007.28
MANTENIMIENTO Y CONSERVACIÓN DE BIENES INFORMÁTICOS			230,000.00	230,000.00
FORTALECIMIENTO DE PROGRAMAS PRIORITARIOS DE LAS INSTITUCIONES ESTATALES DE SEGURIDAD PÚBLICA E IMPARTICION DE JUSTICIA				
VESTUARIO Y UNIFORMES			428,191.38	428,191.38
BLANCOS Y OTROS PRODUCTOS TEXTILES, EXCEPTO PRENDAS DE VESTIR			213,999.12	213,999.12
MANTENIMIENTO Y CONSERVACIÓN DE BIENES INFORMÁTICOS			999,804.00	999,804.00
PODER JUDICIAL	0.00	0.00	3,013,814.71	3,013,814.71
NUEVO SISTEMA DE JUSTICIA PENAL				
CONSTRUCCION DEL EDIFICIO DE LA SALA DE JUICIOS ORALES EN CAMPECHE (1ra ETAPA)			3,013,814.71	3,013,814.71

FONDO DE APORTACIONES PARA LA SEGURIDAD PUBLICA (FASP) 2013
ENERO - DICIEMBRE 2014

DENOMINACION Y/O DESCRIPCION DEL PROGRAMA , PROYECTO O ACCION	INVERSION			
	COMPROMETIDO	DEVENGADO	PAGADO	TOTAL
PROCURADURIA GENERAL DE JUSTICIA	0.00	367,257.01	12,159,296.45	12,526,553.46
GENETICA FORENSE				
MUEBLES DE OFICINA Y ESTANTERIA			56,994.28	56,994.28
BIENES INFORMATICOS			17,000.00	17,000.00
EQUIPO DE ADMINISTRACIÓN			9,434.42	9,434.42
CAMARAS FOTOGRAFICAS Y DE VIDEO			99,388.80	99,388.80
EQUIPO MEDICO Y DE LABORATORIO		367,257.01	2,962,204.89	3,329,461.90
MAQUINARIA Y EQUIPO ELECTRICO Y ELECTRONICO			30,000.00	30,000.00
FORTALECIMIENTO DE PROGRAMAS PRIORITARIOS DE LAS INSTITUCIONES ESTATALES DE SEGURIDAD PÚBLICA E IMPARTICIÓN DE JUSTICIA				
MOBILIARIO			195,319.72	195,319.72
BIENES INFORMATICOS			2,789,856.96	2,789,856.96
EQUIPO DE ADMINISTRACIÓN			159,996.48	159,996.48
LICENCIAS INFORMATICAS E INTELECTUALES			692,484.04	692,484.04
ACCESO A LA JUSTICIA PARA LA MUJERES				
OBRAS DE CONSTRUCCIÓN PARA EDIFICIOS NO HABITACIONALES "CENTRO DE JUSTICIA PARA LAS MUJERES "			2,497,937.46	2,497,937.46
GENETICA FORENSE				
OBRAS DE CONSTRUCCIÓN PARA EDIFICIOS NO HABITACIONALES "LABORATORIO DE GENETICA FORENSE"			350,696.48	350,696.48
FORTALECIMIENTO DE PROGRAMAS PRIORITARIOS DE LAS INSTITUCIONES ESTATALES DE SEGURIDAD PÚBLICA E IMPARTICIÓN DE JUSTICIA				
NOMBRE DE LA OBRA: "FISCALÍA ESPECIALIZADA EN ROBOS" MUNICIPIO CAMPECHE			633,972.35	633,972.35
NOMBRE DE LA OBRA: "SUBPROCURADURÍA DE JUSTICIA ESCARCEGA"			459,065.74	459,065.74
GENÉTICA FORENSE				
OTROS PRODUCTOS QUÍMICOS			672,610.11	672,610.11
FORTALECIMIENTO DE PROGRAMAS PRIORITARIOS DE LAS INSTITUCIONES ESTATALES DE SEGURIDAD PÚBLICA E IMPARTICIÓN DE JUSTICIA				
VESTUARIO Y UNIFORMES			464,841.75	464,841.75
SERVICIOS DE CONDUCCIÓN DE SEÑALES ANALÓGICAS Y DIGITALES			67,492.97	67,492.97
CONSEJO ESTATAL DE SEGURIDAD PÚBLICA	0.00	0.00	22,914,984.49	22,914,984.49
FORTALECIMIENTO DE LAS CAPACIDADES DE EVALUACIÓN EN CONTROL DE CONFIANZA				
MOBILIARIO			489,185.47	489,185.47
BIENES INFORMATICOS			738,999.90	738,999.90
EQUIPOS Y APARATOS AUDIOVISUALES			191,003.49	191,003.49
CAMARAS FOTOGRAFICAS Y DE VIDEO			119,679.52	119,679.52
EQUIPO MEDICO Y DE LABORATORIO			1,499,186.22	1,499,186.22
INSTRUMENTAL MEDICO Y DE LABORATORIO			7,905.18	7,905.18
EQUIPO Y APARATOS DE COMUNICACIONES Y TELECOMUNICACIONES			27,000.00	27,000.00
RED NACIONAL DE TELECOMUNICACIONES				
EQUIPO Y APARATOS DE COMUNICACIONES Y TELECOMUNICACIONES			5,115,710.89	5,115,710.89
MAQUINARIA Y EQUIPO ELECTRICO Y ELECTRONICO			228,083.84	228,083.84
OTROS BIENES MUEBLES			12,296.00	12,296.00
SISTEMA NACIONAL DE INFORMACIÓN (BASE DE DATOS)				
BIENES INFORMATICOS			250,671.90	250,671.90
LICENCIAS INFORMATICAS E INTELECTUALES			149,959.68	149,959.68

FONDO DE APORTACIONES PARA LA SEGURIDAD PUBLICA (FASP) 2013

ENERO - DICIEMBRE 2014

DENOMINACION Y/O DESCRIPCION DEL PROGRAMA , PROYECTO O ACCION	INVERSION			
	COMPROMETIDO	DEVENGADO	PAGADO	TOTAL
CONSEJO ESTATAL DE SEGURIDAD PÚBLICA	0.00	0.00	22,914,984.49	22,914,984.49
SERVICIOS DE LLAMADAS DE EMERGENCIA 066 Y DE DENUNCIA ANÓNIMA 089				
MOBILIARIO			515,544.87	515,544.87
BIENES INFORMATICOS			118,552.58	118,552.58
REGISTRO PÚBLICO VEHICULAR				
BIENES INFORMATICOS			52,135.62	52,135.62
FORTALECIMIENTO DE LAS CAPACIDADES DE EVALUACIÓN EN CONTROL DE CONFIANZA				
MANTENIMIENTO Y REHABILITACIÓN DE EDIFICACIONES NO HABITACIONALES			38,939.56	38,939.56
RED NACIONAL DE TELECOMUNICACIONES				
OBRAS DE CONTRUCCION PARA EDIFICIOS NO HABITACIONALES			1,451,206.46	1,451,206.46
INSTALACIONES Y OBRAS DE CONSTRUCCION ESPECIALIZADA			3,803,434.90	3,803,434.90
FORTALECIMIENTO DE LAS CAPACIDADES DE EVALUACIÓN EN CONTROL DE CONFIANZA				
MATERIALES, ACCESORIOS Y SUMINISTROS DE LABORATORIO			18,623.57	18,623.57
PRENDAS DE PROTECCIÓN PERSONAL			7,946.58	7,946.58
SERVICIOS PARA CAPACITACIÓN A SERVIDORES PÚBLICOS			138,247.96	138,247.96
RED NACIONAL DE TELECOMUNICACIONES				
MATERIAL ELÉCTRICO Y ELECTRÓNICO			88,710.61	88,710.61
REFACCIONES Y ACCESORIOS PARA EQUIPO DE CÓMPUTO			15,961.48	15,961.48
SERVICIOS DE CONDUCCIÓN DE SEÑALES ANALÓGICAS Y DIGITALES			1,926,241.73	1,926,241.73
CAPACITACIÓN DE PERSONAL TÉCNICO (EQUIPOS DE VOZ, DATOS, RADIOCOMUNICACIÓN, APLICATIVO DE EMERGENCIA, APLICATIVO DE DENUNCIA, APLICATIVOS ESPECIALIZADOS DE SEGURIDAD, VIDEO VIGILANCIA, ETC)			51,510.96	51,510.96
MANTENIMIENTO Y CONSERVACION DE INMUEBLES PARA LA PRESTACIÓN DE SERVICIOS ADMINISTRATIVOS			907,125.87	907,125.87
MANTENIMIENTO Y CONSERVACIÓN DE MAQUINARIA Y EQUIPO			3,990,551.39	3,990,551.39
SISTEMA NACIONAL DE INFORMACIÓN (BASE DE DATOS)				
SERVICIOS DE CAPACITACIÓN PARA SERVIDORES PÚBLICOS			280,000.00	280,000.00
MANTENIMIENTO Y CONSERVACIÓN DE INMUEBLES PARA LA PRESTACIÓN DE SERVICIOS ADMINISTRATIVOS			101,805.61	101,805.61
MANTENIMIENTO Y CONSERVACIÓN DE BIENES INFORMÁTICOS			157,142.85	157,142.85
SERVICIOS DE LLAMADAS DE EMERGENCIA 066 Y DE DENUNCIA ANÓNIMA 089				
REFACCIONES Y ACCESORIOS PARA EQUIPO DE CÓMPUTO			19,908.80	19,908.80
EVALUACIÓN DE LOS DISTINTOS PROGRAMAS O ACCIONES				0.00
OTRAS ASESORÍAS PARA LA OPERACIÓN DE PROGRAMAS			401,711.00	401,711.00
TOTAL FONDO DE APORTACIONES PARA LA SEGURIDAD PUBLICA (FASP) 2013	0.00	367,257.01	49,494,069.42	49,861,326.43

FONDO DE APORTACIONES PARA LA SEGURIDAD PUBLICA (FASP) 2013 PRODUCTOS FINANCIEROS
ENERO - DICIEMBRE 2014

DENOMINACION Y/O DESCRIPCION DEL PROGRAMA , PROYECTO O ACCION	INVERSION			
	COMPROMETIDO	DEVENGADO	PAGADO	TOTAL
SECRETARIA DE SEGURIDAD PUBLICA Y PROTECCION A LA COMUNIDAD (SSPYC)	0.00	0.00	750,640.11	750,640.11
FORTALECIMIENTO DE PROGRAMAS PRIORITARIOS DE LAS INSTITUCIONES ESTATALES DE SEGURIDAD PÚBLICA E IMPARTICION DE JUSTICIA VEHICULOS Y EQUIPO TERRESTRE, PARA LA EJECUCION D PROGRAMAS DE SEGURIDAD PÚBLICA Y NACIONAL			194.41	194.41
FORTALECIMIENTO DE LAS CAPACIDADES DE EVALUACIÓN EN CONTROL DE CONFIANZA SUBCONTRATACION A SERVICIOS CON TERCEROS			298,495.96	298,495.96
FORTALECIMIENTO DE PROGRAMAS PRIORITARIOS DE LAS INSTITUCIONES ESTATALES DE SEGURIDAD PÚBLICA E IMPARTICIÓN DE JUSTICIA REFACCIONES Y ACCESORIOS MENORES DE EQUIPO DE TRANSPORTE			451,949.74	451,949.74
PROCURADURIA GENERAL DE JUSTICIA	0.00	0.00	351,919.89	351,919.89
FORTALECIMIENTO DE LAS CAPACIDADES DE EVALUACIÓN EN CONTROL DE CONFIANZA SERVICIOS PROFESIONALES, CIENTIFICOS Y TECNICOS INTEGRALES			351,919.89	351,919.89
CONSEJO ESTATAL DE SEGURIDAD PÚBLICA	0.00	0.00	1,405,877.62	1,405,877.62
EQUIPO Y APARATOS DE COMUNICACIONES Y TELECOMUNICACIONES			362,344.00	362,344.00
VEHICULOS Y EQUIPO TERRESTRE, DESTINADOS A SERVICIOS ADMINISTRATIVOS			412,147.94	412,147.94
MANTENIMIENTO Y REABILITACION DE EDIFICACIONES NO HABITACIONALES. (ACADEMIA DE POLICIA)			409,437.99	409,437.99
RED NACIONAL DE TELECOMUNICACIONES MATERIALES COMPLEMENTARIOS			169,755.63	169,755.63
VIATICOS NACIONALES ASOCIADOS A LOS PROGRAMAS DE SEGURIDAD PÚBLICA Y NACIONAL			52,192.06	52,192.06
TOTAL FONDO DE APORTACIONES PARA LA SEGURIDAD PUBLICA (FASP) 2013 PRODUCTOS FINANCIEROS	0.00	0.00	2,508,437.62	2,508,437.62

FONDO DE APORTACIONES PARA LA SEGURIDAD PUBLICA (FASP) OTROS EJERCICIOS
ENERO - DICIEMBRE 2014

DENOMINACION Y/O DESCRIPCION DEL PROGRAMA , PROYECTO O ACCION	INVERSION			
	COMPROMETIDO	DEVENGADO	PAGADO	TOTAL
SECRETARIA DE SEGURIDAD PUBLICA Y PROTECCION A LA COMUNIDAD (SSPYC)	0.00	0.00	1,817,493.88	1,817,493.88
VEHICULOS Y EQUIPO TERRESTRES, PARA LA EJECUCIÓN DE PROGRAMAS DE SEGURIDA PÚBLICA Y NACIONAL.			997,600.00	997,600.00
MANTENIMIENTO Y REABILITACION DE EDIFICACIONES NO HABITACIONALES. (DESTAC.POL.EST.PREV.ESCARCEGA)			121,700.91	121,700.91
DESTACAMENTO DE POLICÍA ESTATAL PREVENTIVA ESCÁRCEGA (ALINEACIÓN DE LAS CAPACIDADES)			3,897.04	3,897.04
INFORMATICA			346,751.61	346,751.61
SUBCONTRATACION A SERVICIOS CON TERCEROS			347,544.32	347,544.32
PROCURADURIA GENERAL DE JUSTICIA	0.00	398,596.69	1,482,421.68	1,881,018.37
VEHICULOS Y EQUIPO TERRESTRES, PARA LA EJECUCIÓN DE PROGRAMAS DE SEGURIDA PÚBLICA Y NACIONAL		398,596.69	421,123.26	819,719.95
EQUIPOS Y APARATOS AUDIOVISUALES			9,911.01	9,911.01
DORMITORIOS			31,517.77	31,517.77
OFICINA (ALINEACION DE LAS CAPACIDADES)			116,676.58	116,676.58
INFORMATICA (ALINEACIÓN DE LAS CAPACIDADES)			183,720.64	183,720.64
MOBILIARIO			146,026.52	146,026.52
PRODUCTOS QUIMICOS BASICOS			4,115.68	4,115.68
OTROS PRODUCTOS QUIMICOS			278,881.32	278,881.32
MATERIALES, ACCESORIOS Y SUMINISTROS DE LABORATORIO			94,998.90	94,998.90
SERVICIOS PARA CAPACITACION A SERVIDORES PÚBLICOS			195,450.00	195,450.00

FONDO DE APORTACIONES PARA LA SEGURIDAD PUBLICA (FASP) OTROS EJERCICIOS
ENERO - DICIEMBRE 2014

DENOMINACION Y/O DESCRIPCION DEL PROGRAMA , PROYECTO O ACCION	INVERSION			
	COMPROMETIDO	DEVENGADO	PAGADO	TOTAL
CONSEJO ESTATAL DE SEGURIDAD PÚBLICA	0.00	0.00	2,109,987.27	2,109,987.27
FORTALECIMIENTO DE LAS CAPACIDADES DE EVALUACIÓN EN CONTROL DE CONFIANZA				
OFICINA (ALINEACION DE LAS CAPACIDADES)			26,181.60	26,181.60
MOBILIARIO			57,654.74	57,654.74
EQUIPOS Y APARATOS AUDIOVISUALES			55,000.00	55,000.00
CAMARAS FOTOGRAFICAS Y DE VIDEO			34,997.18	34,997.18
EQUIPO MEDICO Y DE LABORATORIO			500,000.00	500,000.00
SOFTWARE			35,018.49	35,018.49
RED NACIONAL DE TELECOMUNICACIONES				
SISTEMA BLOQUEADOR DE SEÑALES TELEFONICAS Y CELULARES (PLATAFORMA MÉXICO)			90,519.27	90,519.27
EQUIPO DE ADMINISTRACIÓN			300,000.00	300,000.00
SISTEMA NACIONAL DE INFORMACIÓN (BASE DE DATOS)				
BIENES INFORMATICOS			39,676.06	39,676.06
EQUIPO DE ADMINISTRACIÓN			250,000.00	250,000.00
EQUIPOS Y APARATOS AUDIOVISUALES			13,295.52	13,295.52
REGISTRO PUBLICO VEHICULAR				
EQUIPO DE ADMINISTRACIÓN			12,103.86	12,103.86
ALINEACION DE LAS CAPACIDADES DEL ESTADO MEXICANO CONTRA LA DELINCUENCIA				
ACADEMIA DE POLICIA			107,386.72	107,386.72
CENTRO DE CONTROL DE CONFIANZA			24,106.61	24,106.61
FORTALECIMIENTO DE LAS CAPACIDADES DE EVALUACIÓN EN CONTROL DE CONFIANZA				
SERVICIOS PARA CAPACITACION A SERVIDORES PÚBLICOS			68,816.23	68,816.23
SISTEMA NACIONAL DE INFORMACIÓN (BASE DE DATOS)				
MATERIALES, UTILES PARA EL PROCESAMIENTO EN EQUIPOS Y BIENES INFORMATICOS			81,494.11	81,494.11
REFACCIONES Y ACCESORIOS PARA EQUIPO DE COMPUTO			19,567.60	19,567.60
MATERIAL ELECTRICO Y ELECTRONICO			14,822.57	14,822.57
REGISTRO PUBLICO VEHICULAR				
MATERIAL COMPLEMENTARIO			121,624.18	121,624.18
DIFUSION DE MENSAJES SOBRE PROGRAMAS Y ACTIVIDADES GUBERNAMENTALES			147,981.00	147,981.00
ADECUACION DE INSTALACIONES (PLATAFORMA MÉXICO)			74,896.14	74,896.14
INDICADORES DE MEDICION				
DEZPLAZAMIENTOS DEL PERSONAL ASIGNADO AL SEGUIMIENTO			34,845.39	34,845.39
PODER JUDICIAL	0.00	0.00	295,674.67	295,674.67
NUEVO SISTEMA DE JUSTICIA PENAL				
BIENES INFORMATICOS		0.00	295,674.67	295,674.67
TOTAL FONDO DE APORTACIONES PARA LA SEGURIDAD PUBLICA (FASP) OTROS EJERCICIOS	0.00	398,596.69	5,705,577.50	6,104,174.19

FONDO DE APORTACIONES PARA LA SEGURIDAD PUBLICA (FASP) OTROS EJERCICIOS PRODUCTOS FINANCIEROS
ENERO - DICIEMBRE 2014

DENOMINACION Y/O DESCRIPCION DEL PROGRAMA , PROYECTO O ACCION	INVERSION			
	COMPROMETIDO	DEVENGADO	PAGADO	TOTAL
SECRETARIA DE SEGURIDAD PUBLICA Y PROTECCION A LA COMUNIDAD (SSPYC)	0.00	0.00	44,458.59	44,458.59
VEHICULOS Y EQUIPO TERRESTRES, PARA LA EJECUCIÓN DE PROGRAMAS DE SEGURIDA PÚBLICA Y NACIONAL.			44,458.59	44,458.59
CONSEJO ESTATAL DE SEGURIDAD PÚBLICA	0.00	0.00	1,077,029.61	1,077,029.61
PROFESIONALIZACION DE LAS INSTITUCIONES DE SEGURIDAD PÚBLICA				
MOBILIARIO			39,735.00	39,735.00
PLATAFORMA MÉXICO				
OFICINA			99,500.54	99,500.54
FORTALECIMIENTO DE LAS CAPACIDADES DE EVALUACIÓN EN CONTROL DE CONFIANZA				
EQUIPO MEDICO Y DE LABORATORIO			242,748.84	242,748.84
RED NACIONAL DE TELECOMUNICACIONES				
ACCESORIOS PARA EQUIPO EN CENTROS C-4 Y SUBCENTROS			150,999.29	150,999.29
SISTEMA NACIONAL DE INFORMACION				
BIENES INFORMATICOS			80,442.40	80,442.40
REGISTRO PUBLICO VEHICULAR				
LECTORA RFID HANDHELD			20,337.62	20,337.62
MAQUINARIA Y OTROS EQUIPOS Y HERRAMIENTAS			203,186.19	203,186.19
RED NACIONAL DE TELECOMUNICACIONES				
MANTENIMIENTO Y CONSERVACIÓN DE INMUEBLES PARA LA PRESTACIÓN DE SERVICIOS ADMINISTRATIVOS			45,623.88	45,623.88
SERVICIO DE MANTENIMIENTO Y CONSERVACIÓN DE INMUEBLES PARA LA PRESTACIÓN DE SERVICIOS ADMINISTRATIVOS (PLATAFORMA MÉXICO)			122,866.71	122,866.71
SISTEMA NACIONAL DE INFORMACION (BASE DE DATOS)				
MATERIAL ELECTRICO Y ELECTRONICO			5,835.20	5,835.20
MANTENIMIENTO Y CONSERVACIÓN DE INMUEBLES PARA LA PRESTACIÓN DE SERVICIOS ADMINISTRATIVOS			5,418.40	5,418.40
MATERIALES Y UTILES PARA EL PROCESAMIENTO EN EQUIPOS Y BIENES INFORMATICOS PARA ADMINISTRACIÓN Y OPERACIÓN			60,335.54	60,335.54
TOTAL FONDO DE APORTACIONES PARA LA SEGURIDAD PUBLICA (FASP) OTROS EJERCICIOS PRODUCTOS FINANCIEROS	0.00	0.00	1,121,488.20	1,121,488.20
TOTAL FONDO DE APORTACIONES PARA LA SEGURIDAD PUBLICA (FASP)	0.00	3,842,596.58	110,748,832.74	114,591,429.32

8.- FONDO DE APORTACIONES PARA EL FORTALECIMIENTO DE LAS ENTIDADES FEDERATIVAS (FAFEF)

Se ejercieron del Fondo de Aportaciones para el Fortalecimiento de las Entidades Federativas (FAFEF) durante el 2014 un total de 218 millones 581 mil pesos, significando un decremento nominal de 0.19 por ciento respecto al ejercicio anterior, no obstante, al descontarle el factor inflacionario es inferior en 4.03 por ciento real.

Los Egresos del FAFEf se conforma de la siguiente forma:

CONCEPTO	(\$ miles)	
Ejercicio 2014		\$ 217'379
Capital	\$ 216'520	
Productos Financieros	<u>859</u>	
TOTAL FAFEf 2014		\$ 217'379

CONCEPTO	(\$ miles)	
Ejercicio 2013		\$ 754
Capital	\$ 259	
Productos Financieros	<u>495</u>	
Otros Ejercicios		448
Capital	\$ 80	
Productos Financieros	<u>368</u>	
SUMA		\$ 1'202
TOTAL FAFEf		\$ 218'581

Se detalla a continuación las obras realizadas con los recursos del FAFEf.

PROGRAMA FONDO DE APORTACIONES PARA EL FORTALECIMIENTO DE LAS ENTIDADES FEDERATIVAS (FAFEF) 2014
ENERO - DICIEMBRE 2014

DENOMINACION Y/O DESCRIPCION DEL PROGRAMA, PROYECTO O ACCION	INVERSION			
	COMPROMETIDO	DEVENGADO	PAGADO	TOTAL
INSTITUTO DE LA INFRAESTRUCTURA FISICA EDUCATIVA DEL ESTADO DE CAMPECHE (NIFEFC) 2014	0.00	0.00	5,349,409.63	5,349,409.63
BIBLIOTECA RURAL_TANKUCHE, CALKINI, (EQUIPAMIENTO)			383,000.02	383,000.02
BIBLIOTECA RURAL_SAN ANTONIO SAHCABCHEN, CALKINI, (EQUIPAMIENTO)			383,000.02	383,000.02
BIBLIOTECA RURAL_SAN NICOLÁS, CALKINI, (EQUIPAMIENTO)			383,000.02	383,000.02
BIBLIOTECA RURAL_PUCNACHEN, CALKINI, (CONSTRUCCIÓN)			942,876.56	942,876.56
BIBLIOTECA RURAL_TANKUCHE, CALKINI, (CONSTRUCCIÓN)			946,688.05	946,688.05
BIBLIOTECA RURAL_SAN ANTONIO SAHCABCHEN, CALKINI, (CONSTRUCCIÓN)			954,335.27	954,335.27
BIBLIOTECA RURAL_SAN NICOLÁS, CALKINI, (CONSTRUCCIÓN)			973,509.67	973,509.67
BIBLIOTECA RURAL_PUCNACHEN, CALKINI, (EQUIPAMIENTO)			383,000.02	383,000.02
DEUDA PUBLICA	0.00	0.00	36,976,870.31	36,976,870.31
OTRAS ACCIONES DE SANEAMIENTO FINANCIERO			36,976,870.31	36,976,870.31
COMISION ESTATAL DE DESARROLLO DE SUELO Y VIVIENDA	0.00	0.00	2,227,000.00	2,227,000.00
CONSTRUCCIÓN E INSTALACIÓN DEL SISTEMA DE TRATAMIENTO DE AGUAS RESIDUALES SANITARIA (SEGUNDA ETAPA), DE LA LOCALIDAD DE ESCARCEGA (FRACCIONAMIENTO FUNDADORES), ESCARCEGA			2,227,000.00	2,227,000.00
SECRETARIA DE DESARROLLO URBANO Y OBRAS PUBLICAS	0.00	0.00	97,272,034.85	97,272,034.85
CONSTRUCCIÓN DEL CAMINO E.C. KM 18+000 (LIBRAMIENTO DE CAMPECHE) KM 18+000-NUIEVO SAN ANTONIO EBULÁ, TRAMO: DEL KM 0+000 AL KM 1+300, MUNICIPIO DE CAMPECHE			454,918.16	454,918.16
MODERNIZACIÓN Y AMPLIACIÓN DEL CAMINO E.C. (KIKAB-CHILAM BALAM)-VALLE DE QUETZALCOATL, TRAMO: DEL KM 0+000 AL KM 3+300, MUNICIPIO DE CHAMPOTON			603,105.56	603,105.56
MODERNIZACIÓN Y AMPLIACIÓN DEL CAMINO E.C. (CHENCOLLI - MERIDA) KM 3+000 - SAN CAMILO (CHENCOLLI), TRAMO: DEL KM 0+000 AL KM 1+800, MUNICIPIO DE CAMPECHE			514,343.86	514,343.86
MODERNIZACIÓN Y AMPLIACIÓN DEL CAMINO E.C. (CAMPECHE - MERIDA) - KANKI, TRAMO: DEL KM 0+000 AL 13+760; SUBTRAMO A MODERNIZAR: DEL KM 6+880 AL 13+760, MUNICIPIO DE TENABO			447,233.18	447,233.18
CAMINO DE ACCESO A ZONAS DE PRODUCCION DE KILOMETRO 36, ESCARCEGA (RECONSTRUCCION).			3,943,017.41	3,943,017.41
CAMINO DE ACCESO A ZONAS DE PRODUCCION DE LAZARO CARDENAS, CANDELARIA (RECONSTRUCCION).			2,641,214.21	2,641,214.21
CAMINO DE ACCESO A ZONAS DE PRODUCCION DE NILCHIL CAMPECHE (RECONSTRUCCION).			1,274,299.29	1,274,299.29
CAMINO DE ACCESO A ZONAS DE PRODUCCION DE UKUM, HOPELCHEN (RECONSTRUCCION).			891,927.95	891,927.95
CAMINO DE ACCESO A ZONAS DE PRODUCCION DE XMABEN, HOPELCHEN (RECONSTRUCCION).			1,421,468.83	1,421,468.83
CAMINO DE ACCESO A ZONAS DE PRODUCCION DE FELIPE CARRILLO PUERTO, CHAMPOTON (RECONSTRUCCION).			2,087,148.87	2,087,148.87
CAMINO DE ACCESO A ZONAS DE PRODUCCION DE PABLO GARCÍA, CANDELARIA (RECONSTRUCCION).			2,290,370.77	2,290,370.77
CAMINO DE ACCESO A ZONAS DE PRODUCCION DE SAN PABLO PIXTUN, CHAMPOTON (RECONSTRUCCION).			6,511,879.36	6,511,879.36
CAMINO DE ACCESO A ZONA DE PRODUCCION DE HOBOMO, HECELCHAKAN (RECONSTRUCCION).			4,311,485.06	4,311,485.06
CAMINO DE ACCESO A ZONA DE PRODUCCION DE OXCABAL, CARMEN (RECONSTRUCCION).			2,256,158.95	2,256,158.95
CAMINO DE ACCESO A ZONA DE PRODUCCION DE XCACOCH, CALKINI (RECONSTRUCCION).			1,730,138.62	1,730,138.62
CAMINO DE ACCESO A ZONAS DE PRODUCCION DE XPUJIL, CALAKMUL (RECONSTRUCCION).			641,397.95	641,397.95
CAMINO DE ACCESO A ZONA DE PRODUCCION DE PUCNACHENMULHULTUN, CALKINI (RECONSTRUCCION).			1,015,223.80	1,015,223.80
CAMINO DE ACCESO A ZONA DE PRODUCCION DE CHEKUBUL, CARMEN (RECONSTRUCCION).			1,297,252.45	1,297,252.45
CAMINO DE ACCESO A ZONA DE PRODUCCION DE FRANCISCO J. MUJICA, CANDELARIA (RECONSTRUCCION)			1,124,815.35	1,124,815.35
CAMINOS DE ACCESO A ZONAS DE PRODUCCION DE MIGUEL COLORADO (RECONSTRUCCION), SUBTRAMO 1: DEL KM 0+000 AL KM 3+000 SUBTRAMO 2: DEL KM 0+000 AL KM 3+000			2,509,184.56	2,509,184.56
CAMINO DE ACCESO A ZONA DE PRODUCCION DE MELCHOR OCAÑO, CAMPECHE (RECONSTRUCCION)			4,775,325.34	4,775,325.34
CAMINO DE ACCESO A ZONA DE PRODUCCION DE MODULO MIGUEL ALLENDE, CHAMPOTON (RECONSTRUCCION), TRAMO: KM 0+000 AL KM 4+500, SUBTRAMO: KM 0+000 AL KM 4+500.			1,786,632.62	1,786,632.62
CAMINO DE ACCESO A ZONA DE PRODUCCION DE GUSTAVO DIAZ ORDAZ, CARMEN (RECONSTRUCCION).			3,726,129.03	3,726,129.03
CAMINO DE ACCESO A ZONA DE PRODUCCION DE EL REFUGIO, CALAKMUL (RECONSTRUCCION).			1,592,502.58	1,592,502.58
CAMINO DE ACCESO A ZONA DE PRODUCCION DE CHEKUBUL - SAN DOLORES, CARMEN (RECONSTRUCCION)			1,781,900.30	1,781,900.30
"OBRA DE IMAGEN URBANA Y ALUMBRADO PUBLICO EN SAN FRANCISCO DE CAMPECHE (ALUMBRADO PUBLICO)".			2,435,315.57	2,435,315.57
"OBRA DE IMAGEN URBANA Y ALUMBRADO PUBLICO EN SAN FRANCISCO DE CAMPECHE (ALUMBRADO PUBLICO EN LA AV. COLOSIO, TRAMO AVENIDA LAZARO CÁRDENAS-AVENIDA CENTRAL)".			1,340,872.95	1,340,872.95
OBRA DE IMAGEN URBANA Y ALUMBRADO PUBLICO EN SAN FRANCISCO DE CAMPECHE (GUARNICIONES, BANQUETAS Y JARDINERIA).			2,633,719.52	2,633,719.52
OBRA DE IMAGEN URBANA Y ALUMBRADO PUBLICO EN SAN FRANCISCO DE CAMPECHE (SEÑALAMIENTO)			1,441,860.38	1,441,860.38
PARQUE DE LA COMUNIDAD DE KOMCHEN, MUNICIPIO DE HOPELCHEN (REHABILITACIÓN)			1,191,697.70	1,191,697.70
PASAJE EN CHINÁ, MUNICIPIO DE CAMPECHE (REHABILITACIÓN)			1,369,105.02	1,369,105.02
PARQUE PRINCIPAL (REHABILITACIÓN Y DOTACIÓN DE JUEGOS INFANTILES), EN LA LOCALIDAD DE DZBALCHÉN, HOPELCHEN			2,199,054.03	2,199,054.03
SISTEMA DE ILUMINACIÓN VIAL EN LA CALLE 9 ENTRE HIDALGO Y ABASOLO Y CALLE HIDALGO ENTRE 9 Y 25, EN LA LOCALIDAD DE SABANCUY, CARMEN			255,402.73	255,402.73
PARQUE DE LA LOCALIDAD DE ZOH LAGUNA, MUNICIPIO CALAKMUL (REHABILITACIÓN)			1,478,740.93	1,478,740.93
PARQUE DE LA LOCALIDAD DE PABLO GARCÍA, MUNICIPIO DE CALAKMUL (CONSTRUCCIÓN)			1,497,679.99	1,497,679.99
AMPLIACIÓN DE LA RED DE DISTRIBUCIÓN DE ENERGÍA ELÉCTRICA PARA BENEFICIAR A LA LOCALIDAD DE CHUNCHINTOK, EN EL MUNICIPIO DE HOPELCHEN			382,248.00	382,248.00
AMPLIACIÓN DE LA RED DE DISTRIBUCIÓN DE ENERGÍA ELÉCTRICA, PARA BENEFICIAR A LA LOCALIDAD DE NUEVO PROGRESO DOS EN EL MUNICIPIO DE ESCARCEGA.			767,999.99	767,999.99

PROGRAMA FONDO DE APORTACIONES PARA EL FORTALECIMIENTO DE LAS ENTIDADES FEDERATIVAS (FAFEF) 2014
ENERO - DICIEMBRE 2014

DENOMINACION Y/O DESCRIPCION DEL PROGRAMA, PROYECTO O ACCION	INVERSION			
	COMPROMETIDO	DEVENGADO	PAGADO	TOTAL
SECRETARIA DE DESARROLLO URBANO Y OBRAS PUBLICAS	0.00	0.00	97,272,034.85	97,272,034.85
COMISARIA EJIDAL DE LA LOCALIDAD DE ZOH LAGUNA, DEL MUNICIPIO DE CALAKMUL (CONSTRUCCIÓN)			814,376.07	814,376.07
COMISARIA DE LA LOCALIDAD DE XCUPIIL (CACAB), HOPELCHÉN, (MEJORAMIENTO Y CONSTRUCCIÓN DE TECHO)			692,432.52	692,432.52
BAÑOS PÚBLICOS DE LA LOCALIDAD DE ULUMAL, MUNICIPIO DE CHAMPOTÓN (CONSTRUCCIÓN)			320,287.31	320,287.31
COMISARIA DE LA LOCALIDAD DE HECELCHAKÁN CM, MUNICIPIO DE HECELCHAKÁN (MEJORAMIENTO Y CONSTRUCCIÓN DE TECHO)			785,706.98	785,706.98
CENTRO CULTURAL Y ARTESANAL "CHUCHO PINTO" DE LA LOCALIDAD DE SABANCUY, DEL MUNICIPIO DE CARMEN (REMODELACIÓN)			868,550.48	868,550.48
RASTRO MUNICIPAL DE SABANCUY, CARMEN (REHABILITACIÓN)			2,973,162.72	2,973,162.72
CAMINO DE ACCESO AL CONFINAMIENTO DE RESIDUOS SOLIDOS, EN LA COMUNIDAD DE OXCABAL, DEL MUNICIPIO DEL CARMEN			147,920.00	147,920.00
CONSTRUCCIÓN DEL MERCADO (1ERA ETAPA), EN LA LOCALIDAD DE FELIPE CARRILLO PUERTO, DEL MUNICIPIO DE CHAMPOTÓN			3,334,365.57	3,334,365.57
CALLES EN LA LOCALIDAD DE CHINA, MUNICIPIO DE CAMPECHE (RECONSTRUCCIÓN), TRAMO: ACCESO AL ITA DE CHINA.			2,171,702.98	2,171,702.98
CALLES EN LA LOCALIDAD DE CHINA, MUNICIPIO DE CAMPECHE (RECONSTRUCCION), TRAMO: ACCESO AL COBACH DE CHINA.			1,633,335.06	1,633,335.06
URBANIZACIÓN CIRCUITO BALUARTE (RECONSTRUCCIÓN Y AMPLIACIÓN), TRAMO: CALLE 67-C Y CALLE 10-B COLONIA SAN ROMAN			2,442,170.18	2,442,170.18
OBRAS COMPLEMENTARIAS EN EL CENTRO HISTÓRICO DE SAN FRANCISCO DE CAMPECHE (RECONSTRUCCIÓN)			1,204,366.76	1,204,366.76
AV. PEDRO SAINZ DE BARANDA (MANTENIMIENTO)			1,788,598.63	1,788,598.63
MANTENIMIENTO Y RECONSTRUCCIÓN DE LA AEROPISTA DE ESCARCEGA			3,050,469.83	3,050,469.83
MANTENIMIENTO Y CONSERVACIÓN DE CALLES (GUARNICIONES Y BACHEO) EN LA LOCALIDAD DE CHICBUL, MUNICIPIO DEL CARMEN			843,032.84	843,032.84
RECONSTRUCCION DE CALLES DE LA LOCALIDAD DE CHEKUBUL, MUNICIPIO DEL CARMEN.			844,051.57	844,051.57
RECONSTRUCCION DE CALLES DE LA LOCALIDAD DE GENERAL ABELARDO L. RODRIGUEZ, (EL JOBAL), MUNICIPIO DEL CARMEN			2,995,722.30	2,995,722.30
IMAGEN URBANA DE HECELCHAKÁN (RESTAURACIÓN DE FACHADAS EN BLOQUES 1-A, 2-A, 2-B, 3-A Y 4-B) EN LA LOCALIDAD DE HECELCHAKÁN, MUNICIPIO DE HECELCHAKÁN			869,012.25	869,012.25
IMAGEN URBANA DE HECELCHAKÁN, (TRABAJOS DE ALBAÑILERÍA Y RECALIBRACIÓN EN LINEA AÉREA) EN LA LOCALIDAD DE HECELCHAKÁN, MUNICIPIO DE HECELCHAKÁN			869,999.93	869,999.93
COMISION DE AGUA POTABLE Y ALCANTARILLADO DEL ESTADO DE CAMPECHE (CAPAE)	0.00	0.00	2,662,403.24	2,662,403.24
AMPLIACIÓN DE SISTEMA DE AGUA POTABLE PARA BENEFICIAR A LA LOCALIDAD DE VICENTE GUERRERO EN EL MUNICIPIO DE HOPELCHEN			1,875,441.15	1,875,441.15
AMPLIACIÓN DE SISTEMA DE AGUA POTABLE (2A. ETAPA) PARA BENEFICIAR A LA LOCALIDAD DE SANTA CRUZ EX-HACIENDA EN EL MUNICIPIO DE CALKINI			167,375.80	167,375.80
AMPLIACIÓN DE SISTEMA DE AGUA POTABLE (2A. ETAPA) PARA BENEFICIAR A LA LOCALIDAD DE SAN ANTONIO SAHUCABCHEN EN EL MUNICIPIO DE CALKINI			320,992.04	320,992.04
AMPLIACIÓN DE SISTEMA DE AGUA POTABLE (2A. ETAPA) PARA BENEFICIAR A LA LOCALIDAD DE DIZNUP EN EL MUNICIPIO DE HECELCHAKÁN			298,594.25	298,594.25
INSTITUTO CAMPECHANO	0.00	0.00	1,666,731.31	1,666,731.31
ESCUELA PREPARATORIA INSTITUTO CAMPECHANO (CONSTRUCCIÓN DE PASILLO DE ACCESO Y BARRA PERIMETRAL)			1,666,731.31	1,666,731.31
SISTEMA PARA EL DESARROLLO INTEGRAL DE LA FAMILIA DEL ESTADO DE CAMPECHE (DIF)	0.00	0.00	869,000.00	869,000.00
AMPLIACIÓN Y RECONSTRUCCIÓN DEL CENTRO DE DESARROLLO COMUNITARIO DE LA LOCALIDAD DE HOOL, MUNICIPIO DE CHAMPOTÓN			869,000.00	869,000.00
SECRETARIA DE DESARROLLO RURAL	0.00	0.00	2,445,528.82	2,445,528.82
CONSTRUCCIÓN DE JAGUEYES, EN LA COMUNIDAD DE GUZTAVO DÍAZ ORDAZ, DEL MUNICIPIO DE CALAKMUL			233,327.58	233,327.58
PERFORACIÓN DE POZO PARA USO AGRÍCOLA EN UNA PROFUNDIDAD DE 120 MTS. ICH-EK, HOPELCHEN			73,560.93	73,560.93
PERFORACIÓN DE POZO PARA USO AGRÍCOLA EN UNA PROFUNDIDAD DE 70 MTS. BLANCA FLOR, HECELCHAKÁN			69,376.62	69,376.62
PERFORACIÓN DE POZO PARA USO AGRÍCOLA EN UNA PROFUNDIDAD DE 60 MTS. NUEVO PROGRESO No.2, ESCARCEGA			55,677.23	55,677.23
PERFORACIÓN DE POZO PARA USO AGRÍCOLA EN UNA PROFUNDIDAD DE 100 MTS. ALTAMIRA DE ZINÁPARO (NUEVO ZINÁPARO), ESCARCEGA			72,556.12	72,556.12
PERFORACIÓN DE POZO PARA USO AGRÍCOLA EN UNA PROFUNDIDAD DE 60 MTS. PINO SUÁREZ (JOSÉ MARIA), CARMEN			66,658.37	66,658.37
PERFORACIÓN DE POZO PARA USO AGRÍCOLA EN UNA PROFUNDIDAD DE 40 MTS. MOQUEL, CHAMPOTÓN			51,571.86	51,571.86
PERFORACIÓN DE POZO PARA USO AGRÍCOLA EN UNA PROFUNDIDAD DE 50 MTS. XBACAB, CHAMPOTÓN			49,351.20	49,351.20
PERFORACIÓN DE POZO PARA USO AGRÍCOLA EN UN PROFUNDIDAD DE 80 MTS, KUKULKÁN, CHAMPOTÓN			68,533.13	68,533.13
PERFORACIÓN DE POZO PARA USO AGRÍCOLA EN UN PROFUNDIDAD DE 100 MTS. JUSTICIA SOCIAL, ESCARCEGA			90,889.55	90,889.55
CONSTRUCCIÓN DE 2.5 KM. DE CAMINOS A ZONAS DE PRODUCCIÓN DE LA COMUNIDAD DE CARLOS CANO CRUZ, DEL MUNICIPIO DE CAMPECHE			864,026.24	864,026.24
NAVE INDUSTRIAL PARA LA PRODUCCIÓN DE QUESOS, EN LA LOCALIDAD DE PALIZADA, MUNICIPIO DE PALIZADA (1ERA ETAPA), (PLATAFORMA)			749,999.99	749,999.99
H. AYUNTAMIENTO DE PALIZADA	0.00	0.00	2,777,114.52	2,777,114.52
CONSTRUCCIÓN DE CAMINO DE ACCESO AL CANAL DE RIEGO DEL JUNCAL (SEGUNDA ETAPA), MUNICIPIO DE PALIZADA			1,713,073.94	1,713,073.94
REHABILITACIÓN Y AMPLIACIÓN DE LA RED DE AGUA POTABLE EN LA COMUNIDAD DE SANTA ISABEL, MUNICIPIO DE PALIZADA			1,064,040.58	1,064,040.58
H. AYUNTAMIENTO DE CARMEN	0.00	0.00	2,679,513.30	2,679,513.30
PAVIMENTACIÓN DE LA CALLE EMILIANO ZAPATA ENTRE CALLE 5 DE MAYO Y CALLE ODIN, VILLA ISLA AGUADA, CARMEN, CAMPECHE			2,679,513.30	2,679,513.30

PROGRAMA FONDO DE APORTACIONES PARA EL FORTALECIMIENTO DE LAS ENTIDADES FEDERATIVAS (FAFEF) 2014
ENERO - DICIEMBRE 2014

DENOMINACION Y/O DESCRIPCION DEL PROGRAMA, PROYECTO O ACCION	INVERSION			
	COMPROMETIDO	DEVENGADO	PAGADO	TOTAL
H. AYUNTAMIENTO DE CAMPECHE	0.00	0.00	19,696,561.60	19,696,561.60
CALLES HOPELCHEN Y PALIZADA DEL FRACCIONAMIENTO AH-KIM-PECH (PAVIMENTACIÓN)			1,506,798.38	1,506,798.38
CALLE 20 "A" DEL P.R. LERMA, (RECONSTRUCCIÓN DE CONCRETO HIDRÁULICO)			1,998,893.32	1,998,893.32
SALA DE USOS MÚLTIPLES (CONSTRUCCIÓN DE PISO DE CONCRETO), EN EL P. R. LOS LAURELES, MUNICIPIO DE CAMPECHE			254,437.02	254,437.02
CENTRO COMUNITARIO DE USOS MÚLTIPLES, P.R. LOS LAURELES (2DA ETAPA), MUNICIPIO DE CAMPECHE, (CONSTRUCCIÓN)			200,809.49	200,809.49
CONSTRUCCIÓN DE PARQUE COLONIAL CAMPECHE			1,856,569.55	1,856,569.55
RECONSTRUCCIÓN DE VARIAS CALLES EN P.R. TKINMUL			1,746,138.60	1,746,138.60
RECONSTRUCCIÓN DE VARIAS CALLES EN P.R. LAURELES			1,497,406.01	1,497,406.01
RECONSTRUCCIÓN DE VARIAS CALLES EN CHINA			1,995,166.60	1,995,166.60
RECONSTRUCCIÓN DE VARIAS CALLES EN P.R. MUCUYCHACAN			747,900.82	747,900.82
RECONSTRUCCIÓN DE VARIAS CALLES EN P.R. PICH			1,496,408.59	1,496,408.59
RECONSTRUCCIÓN DE VARIAS CALLES P.R. SAN FRANCISCO KOBEN			1,496,513.57	1,496,513.57
RECONSTRUCCIÓN DE VARIAS CALLES P.R. BETHANIA			996,608.48	996,608.48
CONSTRUCCIÓN DE LA FOSA DE CLAVADOS EN EL CEDAR, SAN FRANCISCO DE CAMPECHE (TRABAJOS COMPLEMENTARIOS)			942,537.70	942,537.70
PARQUE PRINCIPAL EN LA LOCALIDAD DE POYAXUM, (AMPLIACIÓN)			1,444,811.42	1,444,811.42
PARQUE PRINCIPAL EN LA LOCALIDAD DE MELCHOR OCAMPO, SAN FRANCISCO DE CAMPECHE (AMPLIACION)			780,333.29	780,333.29
CANCHA DE USOS MÚLTIPLES (2DA ETAPA) P.R. BETHANIA (CONSTRUCCIÓN)			495,805.11	495,805.11
PAVIMENTACIÓN DE LA CALLE PRIVADA 24, LERMA, CAMPECHE			239,423.65	239,423.65
H. AYUNTAMIENTO DE HECELCHAKÁN	0.00	0.00	10,686,868.57	10,686,868.57
PARQUE PRINCIPAL JOSÉ ORTIZ AVILA, DEL MUNICIPIO DE HECELCHAKÁN (REHABILITACIÓN DE LA CONCHA ACÚSTICA)			429,818.98	429,818.98
PARQUE PRINCIPAL JOSÉ ORTIZ AVILA, DEL MUNICIPIO DE HECELCHAKÁN (REMEDIACIÓN DE FUENTE Y CONSTRUCCIÓN DE JARDÍN)			129,487.04	129,487.04
ALUMBRADO PÚBLICO DE CALLE 20, DEL MUNICIPIO DE HECELCHAKÁN (CONSTRUCCIÓN DE ALUMBRADO PÚBLICO Y CAMELLÓN DE LA CALLE 20 ENTRE 17 Y 23 COLONIA CENTRO)			828,263.56	828,263.56
MANTENIMIENTO Y CONSERVACIÓN DE CALLES EN HECELCHAKÁN (BACHEO)			199,518.31	199,518.31
AMPLIACIÓN DEL CAMINO HECELCHAKÁN-SANTA CRUZ-POCBOC TRAMO: DEL 0+000 AL 5+130, SUBTRAMO A MODERNIZAR DEL KM 2+200 AL KM 5+200 (PRIMERA ETAPA)			4,297,371.21	4,297,371.21
AMPLIACIÓN DEL CAMINO, HECELCHAKÁN- SANTA CRUZ-POCBOC, TRAMO DEL 0+000 AL 5 + 130, SUBTRAMO A MODERNIZAR DEL KM 0+000 AL KM 1+200 (PRIMERA ETAPA)			1,932,747.57	1,932,747.57
RECONSTRUCCIÓN DE CALLES EN HECELCHAKÁN, CAMPECHE			1,889,303.99	1,889,303.99
PERFORACIÓN DE POZO DE ABSORCIÓN PARA AGUAS PLUVIALES DE 70 MTS DE PROFUNDIDAD (CONSTRUCCIÓN)			248,698.80	248,698.80
DESASOLVE DE POZOS DE ABSORCIÓN EN DIVERSAS LOCALIDADES, HECELCHAKÁN (MANTENIMIENTO)			288,022.79	288,022.79
PERFORACIÓN Y EQUIPAMIENTO DE POZO, EN EL CENTRO INTEGRAL DE RESIDUOS SÓLIDOS DEL MUNICIPIO DE HECELCHAKÁN			443,636.32	443,636.32
H. AYUNTAMIENTO DE CANDELARIA	0.00	0.00	7,697,728.34	7,697,728.34
CONSTRUCCIÓN DE CAMINO DE ACCESO A LOS CENTROS DE PRODUCCIÓN, LOCALIDAD JUSTO SIERRA MENDEZ, DEL MUNICIPIO DE CANDELARIA			2,499,570.25	2,499,570.25
CONSTRUCCIÓN DE CAMINO DE ACCESO A LOS CENTROS DE PRODUCCIÓN, EN LA LOCALIDAD DE MIGUEL HIDALGO Y COSTILLA, DEL MUNICIPIO DE CANDELARIA			4,198,759.69	4,198,759.69
CONSTRUCCIÓN DE MUSEO DE LA COLONIZACIÓN Y FOMENTO A LA CULTURA PREHISPÁNICA, DEL MUNICIPIO DE CANDELARIA			999,398.40	999,398.40
H. AYUNTAMIENTO DE ESCARCEGA	0.00	0.00	5,517,579.10	5,517,579.10
CAMINO SACACOSECHA EN LA LOCALIDAD JUSTICIA SOCIAL, DEL MUNICIPIO DE ESCARCEGA (CONSTRUCCIÓN)			1,332,473.00	1,332,473.00
CAMINO SACACOSECHA EN LA LOCALIDAD MATAMOROS, DEL MUNICIPIO DE ESCARCEGA (CONSTRUCCIÓN)			1,236,345.00	1,236,345.00
ESPACIO RECREATIVO SAN JOSÉ CRUZ BLANCO, DEL MUNICIPIO DE ESCARCEGA (CONSTRUCCIÓN)			1,084,031.74	1,084,031.74
CAMPO DE FÚTBOL FERROCARRILERO (CONSTRUCCIÓN DE CISTERNA Y SISTEMA DE DRENAJE), EN ESCARCEGA			1,864,729.36	1,864,729.36
H. AYUNTAMIENTO DE CALAKMUL	0.00	0.00	2,934,791.65	2,934,791.65
PAVIMENTACIÓN DE LAS PRINCIPALES CALLES EN LA LOCALIDAD DE CONSTITUCIÓN, DEL MUNICIPIO DE CALAKMUL			1,574,726.98	1,574,726.98
REHABILITACIÓN DE LAS CALLES PRINCIPALES EN LA LOCALIDAD DE GUSTAVO DÍAZ ORDAZ (SAN ANTONIO SODA), MUNICIPIO DE CALAKMUL			1,360,064.67	1,360,064.67
H. AYUNTAMIENTO DE TENABO	0.00	0.00	6,399,999.99	6,399,999.99
CONSTRUCCIÓN DEL MERCADO DE TENABO			6,399,999.99	6,399,999.99
H. AYUNTAMIENTO DE HOPELCHEN	0.00	0.00	3,181,607.42	3,181,607.42
RECONSTRUCCIÓN DE LAS PRINCIPALES CALLES DE LA LOCALIDAD DE HOPELCHEN			2,496,427.16	2,496,427.16
CONSTRUCCIÓN DE CANCHA DE USOS MÚLTIPLES, EN LA LOCALIDAD DE SAN JUAN BAUTISTA SAHGABCHEN, MUNICIPIO DE HOPELCHEN			685,180.26	685,180.26
H. AYUNTAMIENTO DE CALKINI	0.00	0.00	2,597,934.83	2,597,934.83
CONSTRUCCIÓN DE BIBLIOTECA MODELO EN CALKINI (1ERA ETAPA)			1,499,398.85	1,499,398.85
AMPLIACIÓN DEL CAMPO DE BEISBOL "EUGENIO ECHEVERRÍA CASTELLÓ" (ALUMBRADO PÚBLICO) DEL BARRIO DE SAN FRANCISCO NUNKNÍ, CALKINI			248,885.98	248,885.98
RECONSTRUCCIÓN DE ESPACIO PARA CENTRO CULTURAL Y MERCADO DE ARTESANAS DZITBALCHE (PRIMERA ETAPA)			849,650.00	849,650.00
H. AYUNTAMIENTO DE CHAMPOTÓN	0.00	0.00	2,881,072.15	2,881,072.15
RECONSTRUCCIÓN DE CALLES EN LA LOCALIDAD MÓDULO MIGUEL ALLENDE, CHAMPOTÓN			1,884,300.00	1,884,300.00
RECONSTRUCCIÓN DE CALLES EN LA LOCALIDAD DE VILLAMAR, CHAMPOTÓN			866,700.00	866,700.00
AMPLIACIÓN Y RECONSTRUCCIÓN DEL PARQUE DEPORTIVO VÍCTOR ORTEGA EN LA LOCALIDAD DE SEYBAPLAYA, CHAMPOTÓN			130,072.15	130,072.15
TOTAL PROGRAMA FONDO DE APORTACIONES PARA EL FORTALECIMIENTO DE LAS ENTIDADES FEDERATIVAS (FAFEF) 2014	0.00	0.00	216,519,749.63	216,519,749.63

PROGRAMA FONDO DE APORTACIONES PARA EL FORTALECIMIENTO DE LAS ENTIDADES FEDERATIVAS (FAFEF) 2014 PRODUCTOS FINANCIEROS

ENERO - DICIEMBRE 2014

DENOMINACION Y/O DESCRIPCION DEL PROGRAMA , PROYECTO O ACCION	INVERSION			
	COMPROMETIDO	DEVENGADO	PAGADO	TOTAL
H. AYUNTAMIENTO DE CAMPECHE	0.00	0.00	859,037.89	859,037.89
RECONSTRUCCIÓN DEL CRUZAMIENTO DE LA CALLE 2 POR 9 Y PRIVADA DE LA 7, FRACCIONAMIENTO RAMÓN ESPINOLA, SAN FRANCISCO DE CAMPECHE			859,037.89	859,037.89
TOTAL PROGRAMA FONDO DE APORTACIONES PARA EL FORTALECIMIENTO DE LAS ENTIDADES FEDERATIVAS (FAFEF) 2014 PRODUCTOS FINANCIEROS	0.00	0.00	859,037.89	859,037.89

PROGRAMA FONDO DE APORTACIONES PARA EL FORTALECIMIENTO DE LAS ENTIDADES FEDERATIVAS (FAFEF) 2013

ENERO - DICIEMBRE 2014

DENOMINACION Y/O DESCRIPCION DEL PROGRAMA , PROYECTO O ACCION	INVERSION			
	COMPROMETIDO	DEVENGADO	PAGADO	TOTAL
PODER LEGISLATIVO	0.00	0.00	259,127.51	259,127.51
PROYECTO PARA LA IMPLEMENTACIÓN DE UN INSTRUMENTO DE IDENTIFICACIÓN DE LOS PUEBLOS Y COMUNIDADES INDIGENAS DEL ESTADO			259,127.51	259,127.51
TOTAL PROGRAMA FONDO DE APORTACIONES PARA EL FORTALECIMIENTO DE LAS ENTIDADES FEDERATIVAS (FAFEF) 2013	0.00	0.00	259,127.51	259,127.51

PROGRAMA FONDO DE APORTACIONES PARA EL FORTALECIMIENTO DE LAS ENTIDADES FEDERATIVAS (FAFEF) 2013 PRODUCTOS FINANCIEROS

ENERO - DICIEMBRE 2014

DENOMINACION Y/O DESCRIPCION DEL PROGRAMA , PROYECTO O ACCION	INVERSION			
	COMPROMETIDO	DEVENGADO	PAGADO	TOTAL
PODER LEGISLATIVO	0.00	0.00	205,350.62	205,350.62
PROYECTO PARA LA IMPLEMENTACIÓN DE UN INSTRUMENTO DE IDENTIFICACIÓN DE LOS PUEBLOS Y COMUNIDADES INDIGENAS DEL ESTADO			205,350.62	205,350.62
H. AYUNTAMIENTO DE ESCARCEGA 2013	0.00	0.00	289,999.77	289,999.77
ALUMBRADO PÚBLICO (REHABILITACIÓN)			289,999.77	289,999.77
TOTAL PROGRAMA FONDO DE APORTACIONES PARA EL FORTALECIMIENTO DE LAS ENTIDADES FEDERATIVAS (FAFEF) 2013 PRODUCTOS FINANCIEROS	0.00	0.00	495,350.39	495,350.39

PROGRAMA FONDO DE APORTACIONES PARA EL FORTALECIMIENTO DE LAS ENTIDADES FEDERATIVAS (FAFEF) OTROS EJERCICIOS

ENERO - DICIEMBRE 2014

DENOMINACION Y/O DESCRIPCION DEL PROGRAMA , PROYECTO O ACCION	INVERSION			
	COMPROMETIDO	DEVENGADO	PAGADO	TOTAL
SECRETARIA DE DESARROLLO RURAL	0.00	0.00	14,585.46	14,585.46
REHABILITACIÓN DE 1.22 KMS DE CAMINO DE ACCESO A ZONAS DE PRODUCCIÓN, EL HARO, ESCARCEGA			14,585.46	14,585.46
PODER LEGISLATIVO	0.00	0.00	65,002.76	65,002.76
PROYECTO PARA LA IMPLEMENTACIÓN DE UN INSTRUMENTO DE EDENTIFICACIÓN DE LOS PUEBLOS Y COMUNIDADES INDIGENAS DEL ESTADO			65,002.76	65,002.76
TOTAL PROGRAMA FONDO DE APORTACIONES PARA EL FORTALECIMIENTO DE LAS ENTIDADES FEDERATIVAS (FAFEF) OTROS EJERCICIOS	0.00	0.00	79,588.22	79,588.22

PROGRAMA FONDO DE APORTACIONES PARA EL FORTALECIMIENTO DE LAS ENTIDADES FEDERATIVAS (FAFEF) OTROS EJERCICIOS PRODUCTOS FINANCIEROS
ENERO - DICIEMBRE 2014

DENOMINACION Y/O DESCRIPCION DEL PROGRAMA , PROYECTO O ACCION	INVERSION			
	COMPROMETIDO	DEVENGADO	PAGADO	TOTAL
SECRETARIA DE DESARROLLO RURAL	0.00	0.00	249,692.80	249,692.80
REHABILITACIÓN DE 1.22 KMS DE CAMINO DE ACCESO A ZONAS DE PRODUCCIÓN, EL HARO, ESCARCEGA			249,692.80	249,692.80
PODER LEGISLATIVO	0.00	0.00	118,569.11	118,569.11
PROYECTO PARA LA IMPLEMENTACIÓN DE UN INSTRUMENTO DE EDENTIFICACIÓN DE LOS PUEBLOS Y COMUNIDADES INDIGENAS DEL ESTADO			118,569.11	118,569.11
TOTAL PROGRAMA FONDO DE APORTACIONES PARA EL FORTALECIMIENTO DE LAS ENTIDADES FEDERATIVAS (FAFEF) OTROS EJERCICIOS PRODUCTOS FINANCIEROS	0.00	0.00	368,261.91	368,261.91
TOTAL FONDO DE APORTACIONES PARA EL FORTALECIMIENTO DE LAS ENTIDADES FEDERATIVAS (FAFEF)	0.00	0.00	218,581,115.55	218,581,115.55

CONVENIOS O PROGRAMAS ENTRE EL GOBIERNO FEDERAL Y EL ESTADO



J.-CONVENIOS O PROGRAMAS ENTRE EL GOBIERNO FEDERAL Y EL ESTADO

Los Convenios o Programas y Otras Aportaciones Federales representan el esfuerzo de las gestiones realizadas para obtener recursos para fortalecer las finanzas, los cuales son ministrados por la Federación, y por lo tanto, mantienen su carácter federal.

En este contexto, ingresó en el ejercicio 2014 un total de 4 mil 42 millones 780 mil pesos; monto que significa un aumento de 107.11 y 2.99 por ciento, nominal y real respectivamente, al compararlo con lo obtenido en año anterior.

Los ingresos de los Convenios o Programas se integran como sigue:

INGRESOS CONVENIOS O PROGRAMAS ENTRE EL GOBIERNO FEDERAL Y EL ESTADO

(Miles de Pesos)

CONCEPTO	RECAUDACION OBTENIDA		VARIACIÓN %	
	2013	2014	NOMINAL	Real 2013
TOTAL	\$ 3,774,491	\$ 4,042,780	107.11	2.99
Educación, Cultura y Deporte	1,502,479	1,606,797	106.94	2.83
Salud, Asistencia y Seguridad Social	595,075	692,007	116.29	11.82
Obras Públicas	1,036,516	1,226,638	118.34	13.79
Desarrollo Económico	135,733	331,418	244.17	134.78
Mejoramiento de la Administración Pública	15,198	9,748	64.14	(38.33)
Seguridad Pública	133,364	164,586	123.41	18.66
Diversos	356,126	11,586	3.25	(96.87)

Deflactado con el Índice Nacional de Precios al Consumidor

FUENTE : Secretaría de Finanzas

Por su parte, de enero a diciembre de 2014 se erogaron por concepto de Convenios o Programas entre el Gobierno Federal y el Estado un total de 4 mil 166 millones 960 mil pesos, los cuales fueron ejercidos en apego a los lineamientos específicos de cada uno de estos Convenios o Programas; presentan un incremento de 132.51 nominal y real de 27.41 por ciento con relación a lo registrado en 2013.

La integración de los egresos por Convenios o Programas es la siguiente:

EGRESOS CONVENIOS O PROGRAMAS ENTRE EL GOBIERNO FEDERAL Y EL ESTADO

(Miles de Pesos)

CONCEPTO	RECAUDACION OBTENIDA		VARIACIÓN %	
	2013	2014	NOMINAL	Real 2013
TOTAL	\$ 3,144,681	\$ 4,166,960	132.51	27.41
Educación, Cultura y Deporte	1,489,819	1,577,126	105.86	1.79
Salud, Asistencia y Seguridad Social	632,121	699,845	110.71	6.46
Obras Públicas	644,316	1,396,151	216.69	108.35
Desarrollo Económico	154,975	327,297	211.19	103.07
Mejoramiento de la Administración Pública	9,198	14,847	161.42	55.21
Seguridad Pública	157,484	136,631	86.76	(16.58)
Diversos	56,768	15,063	26.53	(74.49)

Deflactado con el Índice Nacional de Precios al Consumidor

FUENTE : Secretaría de Finanzas

Acontinuación se anexan el ejercicio de los Convenios o Programas:

(MILES DE PESOS)

CONVENIOS O PROGRAMAS	IMPORTE
Para Educación, Cultura y Deporte	
Programa Educación Media Superior y Técnica 2014	3,833
Programa Formación Inicial y Continua de Maestros	1
Programa de Educación Media Superior y Superior 2014	502,955
Programa para el Desarrollo Profesional Docente para el Tipo Superior (Prodep) 2014	12,692
Programa Integral de Fortalecimiento Institucional (Pifi/Pifit) 2014	38,175
Programa de Educación Media, Superior y de Posgrado 2014	282,430
Programa de Educación Media Superior Tecnológica 2014	97,550
Fondo para Fortalecer la Autonomía de Gestión en Planteles de Educación Media Superior 2014	550
Programa de Capacitación para el Trabajo 2014	52,422
Prestación de Servicios de Educación Media Superior 2014	162,983
Programa Atención a la Demanda de Educación para Adultos 2014	12,185
Programa de Rehabilitación, Construcción y Equipamiento de Infraestructura Física Educativa 2014	35,459
Programa Nacional de Inglés en Educación Básica "Pnieb" 2014 (Productos Financieros)	3
Programa de Educación Superior Tecnológica en La Zona Norte del Edo. de Campeche	14,006
Estímulos al Desempeño del Personal Docente (Esdeped) 2014	11,883
Programa Beca de Apoyo a la Practica Intensiva y al Servicio Social para Estudiantes de Séptimo y Octavo Semestre de Escuelas Normales Publicas 2014	1,868
Programa de Mejoramiento Institucional de las Escuelas Normales Publicas (PROMIN) 2013 (Productos Financieros)	2
Programa del Sistema Estatal de Formación Continua y Superación Profesional para Maestros de Educación Básica en Servicio	11,198
Programa de Educación Básica Primaria	2
Programa de Fortalecimiento de la Educación Especial de la Integración Educativa de los Alumnos con Aptitudes Sobresalientes	9,701
Programa para el Fortalecimiento del Servicio de la Educación Telesecundaria	1
Programa de Escuelas de Tiempo Completo	247,428
Programa Nacional de Lectura 2014	3,140
Programa Becas de Apoyo a La Educación Básica de Madres Jóvenes y Jóvenes Embarazadas 2014	2,762
Programa Asesor Técnico Pedagógico y para la Atención Educativa a la Diversidad Social, Lingüística y Cultural 2014 (Productos Financieros)	1
Programa Escuela Segura 2014	2,782
Convenios Culturales 2014	59,970
Programa de Difusión, Formación, Desarrollo Cultural y Cívico 2014	1,381
Programa de Patrimonio Cultural	6,917
Programa de Apoyos a las Culturas Municipales y Comunitarias (PACMYC) 2013	1,000
Programa de Fortalecimiento de la Política Igualdad de Género en el Sector Educativo 2014	1,846
TOTAL	1,577,126

**APOYO FINANCIERO DEL SERVICIO EDUCATIVO DENOMINADO TELEBACHILLERATO COMUNITARIO 2014
ENERO - DICIEMBRE 2014**

DENOMINACION Y/O DESCRIPCION DEL PROGRAMA , PROYECTO O ACCION	INVERSION			
	COMPROMETIDO	DEVENGADO	PAGADO	TOTAL
SECRETARIA DE EDUCACION	0.00	0.00	3,059,553.18	3,059,553.18
APOYO FINANCIERO PARA LA OPERACIÓN DEL SERVICIO EDUCATIVO DE LOS TELEBACHILLERATOS DE: SAN VICENTE CUMPICH, MACOLONA, OXKABAL Y PABLO GARCIA POR EL PERIODO DE ENERO A JULIO 2014			1,353,137.73	1,353,137.73
APOYO FINANCIERO PARA LA OPERACIÓN DEL SERVICIO EDUCATIVO DE LOS TELEBACHILLERATOS DE: SAN VICENTE CUMPICH, MACOLONA, OXKABAL, PABLO GARCIA, TIKINMUL, LAGUNA GRANDE, CHUNKANAN, CHINCHINTOK Y SAN FRANCISCO SU-TUC POR EL PERIODO DE AGOSTO A DICIEMBRE 2014			1,706,415.45	1,706,415.45
TOTAL APOYO FINANCIERO DEL SERVICIO EDUCATIVO DENOMINADO TELEBACHILLERATO COMUNITARIO 2014	0.00	0.00	3,059,553.18	3,059,553.18

**APOYO FINANCIERO DEL SERVICIO EDUCATIVO DENOMINADO TELEBACHILLERATO COMUNITARIO 2014 (PRODUCTOS FINANCIEROS)
ENERO - DICIEMBRE 2014**

DENOMINACION Y/O DESCRIPCION DEL PROGRAMA , PROYECTO O ACCION	INVERSION			
	COMPROMETIDO	DEVENGADO	PAGADO	TOTAL
SECRETARIA DE EDUCACION	0.00	0.00	310.59	310.59
APOYO FINANCIERO DEL SERVICIO EDUCATIVO DENOMINADO TELEBACHILLERATO COMUNITARIO 2014			310.59	310.59
TOTAL APOYO FINANCIERO DEL SERVICIO EDUCATIVO DENOMINADO TELEBACHILLERATO COMUNITARIO 2014 (PRODUCTOS FINANCIEROS)	0.00	0.00	310.59	310.59
TOTAL APOYO FINANCIERO DEL SERVICIO EDUCATIVO DENOMINADO TELEBACHILLERATO COMUNITARIO 2014	0.00	0.00	3,059,863.77	3,059,863.77

**APOYO FINANCIERO DEL SERVICIO EDUCATIVO DENOMINADO TELEBACHILLERATO COMUNITARIO 2013
ENERO - DICIEMBRE 2014**

DENOMINACION Y/O DESCRIPCION DEL PROGRAMA , PROYECTO O ACCION	INVERSION			
	COMPROMETIDO	DEVENGADO	PAGADO	TOTAL
SECRETARIA DE EDUCACION	0.00	0.00	773,221.56	773,221.56
APOYO FINANCIERO PARA LA OPERACIÓN DEL SERVICIO EDUCATIVO DE LOS TELEBACHILLERATOS DE: SAN VICENTE CUMPICH, MANCOLONA, OXKABAL Y PABLO GARCIA POR EL PERIODO DE SEPTIEMBRE A DICIEMBRE 2013			773,221.56	773,221.56
TOTAL APOYO FINANCIERO DEL SERVICIO EDUCATIVO DENOMINADO TELEBACHILLERATO COMUNITARIO 2013	0.00	0.00	773,221.56	773,221.56

TOTAL PROGRAMA EDUCACION MEDIA SUPERIOR Y TECNICA 2014	0.00	0.00	3,833,085.33	3,833,085.33
---	-------------	-------------	---------------------	---------------------

PROGRAMA FORMACION INICIAL Y CONTINUA DE MAESTROS

PROGRAMA DEL SISTEMA NACIONAL DE FORMACION CONTINUA Y SUPERACION PROFESIONAL (PSNFCSP) 2013 (PRODUCTOS FINANCIEROS)

ENERO - DICIEMBRE 2014

DENOMINACION Y/O DESCRIPCION DEL PROGRAMA , PROYECTO O ACCION	INVERSION			
	COMPROMETIDO	DEVENGADO	PAGADO	TOTAL
SECRETARIA DE EDUCACION	0.00	0.00	1,003.71	1,003.71
PROGRAMA DEL SISTEMA NACIONAL DE FORMACION CONTINUA Y SUPERACION PROFESIONAL (PSNFCSP) 2013			1,003.71	1,003.71
TOTAL PROGRAMA FORMACION INICIAL Y CONTINUA DE MAESTROS	0.00	0.00	1,003.71	1,003.71

PROGRAMA DE EDUCACION MEDIA SUPERIOR Y SUPERIOR 2014

ENERO - DICIEMBRE 2014

DENOMINACION Y/O DESCRIPCION DEL PROGRAMA , PROYECTO O ACCION	INVERSION			
	COMPROMETIDO	DEVENGADO	PAGADO	TOTAL
UNIVERSIDAD AUTONOMA DE CAMPECHE	0.00	0.00	473,994,647.00	473,994,647.00
PROGRAMA DE EDUCACION MEDIA SUPERIOR Y SUPERIOR 2014			473,994,647.00	473,994,647.00
TOTAL PROGRAMA DE EDUCACION MEDIA SUPERIOR Y SUPERIOR 2014	0.00	0.00	473,994,647.00	473,994,647.00

PROGRAMA DE EDUCACION MEDIA SUPERIOR Y SUPERIOR 2014 (PRODUCTOS FINANCIEROS)

ENERO - DICIEMBRE 2014

DENOMINACION Y/O DESCRIPCION DEL PROGRAMA , PROYECTO O ACCION	INVERSION			
	COMPROMETIDO	DEVENGADO	PAGADO	TOTAL
UNIVERSIDAD AUTONOMA DE CAMPECHE	0.00	0.00	131,655.41	131,655.41
PROGRAMA DE EDUCACION MEDIA SUPERIOR Y SUPERIOR 2014			131,655.41	131,655.41
TOTAL PROGRAMA DE EDUCACION MEDIA SUPERIOR Y SUPERIOR 2014 (PRODUCTOS FINANCIEROS)	0.00	0.00	131,655.41	131,655.41
TOTAL PROGRAMA DE EDUCACION MEDIA, SUPERIOR Y DE POSGRADO 2014	0.00	0.00	474,126,302.41	474,126,302.41

PROGRAMA DE EXPANSIÓN EN LA OFERTA EDUCATIVA EN EDUCACION MEDIA SUPERIOR Y SUPERIOR (PROEXOESS) 2014

ENERO - DICIEMBRE 2014

DENOMINACION Y/O DESCRIPCION DEL PROGRAMA , PROYECTO O ACCION	INVERSION			
	COMPROMETIDO	DEVENGADO	PAGADO	TOTAL
UNIVERSIDAD AUTONOMA DE CAMPECHE	0.00	0.00	12,546,725.00	12,546,725.00
MODERNIZACION DEL EQUIPAMIENTO E INFRAESTRUCTURA DE LOS PROGRAMAS EDUCATIVOS DE LA UNIVERSIDAD AUTONOMA DE CAMPECHE			12,546,725.00	12,546,725.00
TOTAL PROGRAMA DE EXPANSIÓN EN LA OFERTA EDUCATIVA EN EDUCACION MEDIA SUPERIOR Y SUPERIOR (PROEXOESS) 2014	0.00	0.00	12,546,725.00	12,546,725.00

FONDO PARA ELEVAR LA CALIDAD DE LA EDUCACION SUPERIOR (FECES) 2014
ENERO - DICIEMBRE 2014

DENOMINACION Y/O DESCRIPCION DEL PROGRAMA , PROYECTO O ACCION	INVERSION			
	COMPROMETIDO	DEVENGADO	PAGADO	TOTAL
UNIVERSIDAD AUTONOMA DE CAMPECHE	0.00	0.00	6,463,945.00	6,463,945.00
IMPLEMENTACION DE ESTRATEGIAS PARA EL MEJORAMIENTO DE INDICADORES DE LA UNIVERISIDAD AUTONOMA DE CAMPECHE			6,463,945.00	6,463,945.00
TOTAL FONDO PARA ELEVAR LA CALIDAD DE LA EDUCACION SUPERIOR (FECES) 2014	0.00	0.00	6,463,945.00	6,463,945.00

FONDO PARA FORTALECER LA AUTONOMIA DE GESTION EN PLANTELES DE EDUCACION MEDIA SUPERIOR 2014
ENERO - DICIEMBRE 2014

DENOMINACION Y/O DESCRIPCION DEL PROGRAMA , PROYECTO O ACCION	INVERSION			
	COMPROMETIDO	DEVENGADO	PAGADO	TOTAL
UNIVERSIDAD AUTONOMA DE CAMPECHE	0.00	0.00	200,000.00	200,000.00
FORTALECER ÑA AUTOOMIA DE GESTION EN LAS ESCUELAS PREPARATORIAS LIC. ERMLO SANDOVAL CAMPOS Y ESCUELA PREPARATORIA DR. NAZARIO VICTOR MOTEJO GODOY			200,000.00	200,000.00
TOTAL FONDO PARA FORTALECER LA AUTONOMIA DE GESTION EN PLANTELES DE EDUCACION MEDIA SUPERIOR 2014	0.00	0.00	200,000.00	200,000.00

APOYO PARA LAS REFORMAS ESTRUCTURALES 2014
ENERO - DICIEMBRE 2014

DENOMINACION Y/O DESCRIPCION DEL PROGRAMA , PROYECTO O ACCION	INVERSION			
	COMPROMETIDO	DEVENGADO	PAGADO	TOTAL
UNIVERSIDAD AUTONOMA DE CAMPECHE	0.00	0.00	9,617,925.00	9,617,925.00
FONDO DE APOYO PARA EL SANEAMIENTO FINANCIERO Y PARA LA ATENCION A PROBLEMAS ESTRUCTURALES DE LAS UPE 2014, EN SU MODALIDAD A: APOYO A REFORMAS ESTRUCTURALES FONDO DE APOYO A REFORMAS ESTRUCTURALES EN EL RUBRO DE PENSIONES Y JUBILACIONES 2014			9,617,925.00	9,617,925.00
TOTAL APOYO PARA LAS REFORMAS ESTRUCTURALES 2014	0.00	0.00	9,617,925.00	9,617,925.00
TOTAL PROGRAMA DE EDUCACION MEDIA, SUPERIOR Y DE POSGRADO 2014	0.00	0.00	502,954,897.41	502,954,897.41

PROGRAMA PARA EL DESARROLLO PROFESIONAL DOCENTE PARA EL TIPO SUPERIOR (PRODEP) 2014
ENERO - DICIEMBRE 2014

DENOMINACION Y/O DESCRIPCION DEL PROGRAMA , PROYECTO O ACCION	INVERSION			
	COMPROMETIDO	DEVENGADO	PAGADO	TOTAL
UNIVERSIDAD AUTONOMA DE CAMPECHE	0.00	0.00	3,144,123.00	3,144,123.00
PROGRAMA PARA EL DESARROLLO PROFESIONAL DOCENTE PARA EL TIPO SUPERIOR (PRODEP) 2014			3,144,123.00	3,144,123.00
TOTAL PROGRAMA PARA EL DESARROLLO PROFESIONAL DOCENTE PARA EL TIPO SUPERIOR (PRODEP) 2014	0.00	0.00	3,144,123.00	3,144,123.00

PROGRAMA PARA EL DESARROLLO PROFESIONAL DOCENTE PARA EL TIPO SUPERIOR (PRODEP) 2014 (PRODUCTOS FINANCIEROS)
ENERO - DICIEMBRE 2014

DENOMINACION Y/O DESCRIPCION DEL PROGRAMA , PROYECTO O ACCION	INVERSION			
	COMPROMETIDO	DEVENGADO	PAGADO	TOTAL
UNIVERSIDAD AUTONOMA DE CAMPECHE	0.00	0.00	3,931.77	3,931.77
PROGRAMA PARA EL DESARROLLO PROFESIONAL DOCENTE PARA EL TIPO SUPERIOR (PRODEP) 2014			3,931.77	3,931.77
TOTAL PROGRAMA PARA EL DESARROLLO PROFESIONAL DOCENTE PARA EL TIPO SUPERIOR (PRODEP) 2014 (PRODUCTOS FINANCIEROS)	0.00	0.00	3,931.77	3,931.77
TOTAL PROGRAMA PARA EL DESARROLLO PROFESIONAL DOCENTE PARA EL TIPO SUPERIOR (PRODEP) 2014	0.00	0.00	3,148,054.77	3,148,054.77

PROGRAMA PARA EL DESARROLLO PROFESIONAL DOCENTE PARA EL TIPO SUPERIOR (PRODEP) 2014
ENERO - DICIEMBRE 2014

DENOMINACION Y/O DESCRIPCION DEL PROGRAMA , PROYECTO O ACCION	INVERSION			
	COMPROMETIDO	DEVENGADO	PAGADO	TOTAL
UNIVERSIDAD AUTONOMA DEL CARMEN	0.00	0.00	9,543,837.00	9,543,837.00
PROGRAMA PARA EL DESARROLLO PROFESIONAL DOCENTE PARA EL TIPO SUPERIOR (PRODEP) 2014			9,543,837.00	9,543,837.00
TOTAL PROGRAMA PARA EL DESARROLLO PROFESIONAL DOCENTE PARA EL TIPO SUPERIOR (PRODEP) 2014	0.00	0.00	9,543,837.00	9,543,837.00

TOTAL PROGRAMA PARA EL DESARROLLO PROFESIONAL DOCENTE PARA EL TIPO SUPERIOR (PRODEP) 2014	0.00	0.00	12,691,891.77	12,691,891.77
--	-------------	-------------	----------------------	----------------------

PROGRAMA INTEGRAL DE FORTALECIMIENTO INSTITUCIONAL (PIFI/PIFIT) 2014

PROGRAMA DE FORTALECIMIENTO DE LA CALIDAD EN INSTITUCIONES EDUCATIVAS (PROFOCIE) 2014
ENERO - DICIEMBRE 2014

DENOMINACION Y/O DESCRIPCION DEL PROGRAMA , PROYECTO O ACCION	INVERSION			
	COMPROMETIDO	DEVENGADO	PAGADO	TOTAL
UNIVERSIDAD AUTONOMA DE CAMPECHE	0.00	0.00	9,065,656.00	9,065,656.00
PROGRAMA DE FORTALECIMIENTO DE LA CALIDAD EN INSTITUCIONES EDUCATIVAS (PROFOCIE) 2014			9,065,656.00	9,065,656.00
TOTAL PROGRAMA DE FORTALECIMIENTO DE LA CALIDAD EN INSTITUCIONES EDUCATIVAS (PROFOCIE) 2014	0.00	0.00	9,065,656.00	9,065,656.00

PROGRAMA DE FORTALECIMIENTO DE LA CALIDAD EN INSTITUCIONES EDUCATIVAS (PROFOCIE) 2014
ENERO - DICIEMBRE 2014

DENOMINACION Y/O DESCRIPCION DEL PROGRAMA , PROYECTO O ACCION	INVERSION			
	COMPROMETIDO	DEVENGADO	PAGADO	TOTAL
UNIVERSIDAD AUTONOMA DEL CARMEN	0.00	0.00	9,584,832.00	9,584,832.00
PROGRAMA DE FORTALECIMIENTO DE LA CALIDAD EN INSTITUCIONES EDUCATIVAS (PROFOCIE) 2014			9,584,832.00	9,584,832.00
TOTAL PROGRAMA DE FORTALECIMIENTO DE LA CALIDAD EN INSTITUCIONES EDUCATIVAS (PROFOCIE) 2014	0.00	0.00	9,584,832.00	9,584,832.00

PROGRAMA DE EXPANSIÓN EN LA OFERTA EDUCATIVA DE LOS INSTITUTOS TECNOLOGICOS DESCENTRALIZADOS (PROEXO) 2014
ENERO - DICIEMBRE 2014

DENOMINACION Y/O DESCRIPCION DEL PROGRAMA , PROYECTO O ACCION	INVERSION			
	COMPROMETIDO	DEVENGADO	PAGADO	TOTAL
INSTITUTO TECNOLOGICO SUPERIOR DE ESCARCEGA	0.00	0.00	2,475,000.00	2,475,000.00
PROGRAMA DE EXPANSIÓN EN LA OFERTA EDUCATIVA DE LOS INSTITUTOS TECNOLOGICOS DESCENTRALIZADOS (PROEXO) 2014 CONCLUIR LA CONSTRUCCIÓN DEL CENTRO DE INFORMACIÓN			2,475,000.00	2,475,000.00
TOTAL DEL PROGRAMA DE EXPANSIÓN EN LA OFERTA EDUCATIVA DE LOS INSTITUTOS TECNOLOGICOS DESCENTRALIZADOS (PROEXO) 2014	0.00	0.00	2,475,000.00	2,475,000.00

PROGRAMA DE EXPANSIÓN EN LA OFERTA EDUCATIVA DE LOS INSTITUTOS TECNOLOGICOS DESCENTRALIZADOS (PROEXO) 2014
ENERO - DICIEMBRE 2014

DENOMINACION Y/O DESCRIPCION DEL PROGRAMA , PROYECTO O ACCION	INVERSION			
	COMPROMETIDO	DEVENGADO	PAGADO	TOTAL
INSTITUTO TECNOLOGICO SUPERIOR DE CHAMPOTON	0.00	0.00	8,534,000.00	8,534,000.00
PROGRAMA DE EXPANSIÓN EN LA OFERTA EDUCATIVA DE LOS INSTITUTOS TECNOLOGICOS DESCENTRALIZADOS (PROEXO) 2014 CONCLUIR LA CONSTRUCCIÓN DE LA UNIDAD ACADÉMICA DEPARTAMENTAL TIPO II)			8,534,000.00	8,534,000.00
TOTAL DEL PROGRAMA DE EXPANSIÓN EN LA OFERTA EDUCATIVA DE LOS INSTITUTOS TECNOLOGICOS DESCENTRALIZADOS (PROEXO) 2014	0.00	0.00	8,534,000.00	8,534,000.00

PROGRAMA DE EXPANSIÓN EN LA OFERTA EDUCATIVA DE LOS INSTITUTOS TECNOLOGICOS DESCENTRALIZADOS (PROEXO) 2014 (PRODUCTOS)
ENERO - DICIEMBRE 2014

DENOMINACION Y/O DESCRIPCION DEL PROGRAMA , PROYECTO O ACCION	INVERSION			
	COMPROMETIDO	DEVENGADO	PAGADO	TOTAL
INSTITUTO TECNOLOGICO SUPERIOR DE CHAMPOTON	0.00	0.00	4,647.22	4,647.22
PROGRAMA DE EXPANSIÓN EN LA OFERTA EDUCATIVA DE LOS INSTITUTOS TECNOLOGICOS DESCENTRALIZADOS (PROEXO) 2014 CONCLUIR LA CONSTRUCCIÓN DE LA UNIDAD ACADÉMICA DEPARTAMENTAL TIPO II)			4,647.22	4,647.22
TOTAL DEL PROGRAMA DE EXPANSIÓN EN LA OFERTA EDUCATIVA DE LOS INSTITUTOS TECNOLOGICOS DESCENTRALIZADOS (PROEXO) 2014 (PRODUCTOS FINANCIEROS)	0.00	0.00	4,647.22	4,647.22
TOTAL DEL PROGRAMA DE EXPANSIÓN EN LA OFERTA EDUCATIVA DE LOS INSTITUTOS TECNOLOGICOS DESCENTRALIZADOS (PROEXO) 2014	0.00	0.00	8,538,647.22	8,538,647.22

PROGRAMA DE EXPANSIÓN EN LA OFERTA EDUCATIVA EN EDUCACION MEDIA SUPERIOR Y SUPERIOR 2014
ENERO - DICIEMBRE 2014

DENOMINACION Y/O DESCRIPCION DEL PROGRAMA , PROYECTO O ACCION	INVERSION			
	COMPROMETIDO	DEVENGADO	PAGADO	TOTAL
INSTITUTO DE LA INFRAESTRUCTURA FISICA EDUCATIVA DEL ESTADO DE CAMPECHE (INIFEEC)	0.00	0.00	8,500,000.00	8,500,000.00
PROGRAMA DE EXPANSIÓN EN LA OFERTA EDUCATIVA EN EDUCACION MEDIA SUPERIOR Y SUPERIOR 2014 CONSTRUCCION DE LA 1a. ETAPA DE LA UNIDAD ACADEMICA DEPARTAMENTAL TIPO I DEL INSTITUTO TECNOLOGICO DE CHINÁ			8,500,000.00	8,500,000.00
TOTAL DEL PROGRAMA DE EXPANSIÓN EN LA OFERTA EDUCATIVA EN EDUCACION MEDIA SUPERIOR Y SUPERIOR 2014	0.00	0.00	8,500,000.00	8,500,000.00

PROGRAMA DE EXPANSIÓN EN LA OFERTA EDUCATIVA EN EDUCACION MEDIA SUPERIOR Y SUPERIOR 2014 (PRODUCTOS FINANCIEROS)
ENERO - DICIEMBRE 2014

DENOMINACION Y/O DESCRIPCION DEL PROGRAMA , PROYECTO O ACCION	INVERSION			
	COMPROMETIDO	DEVENGADO	PAGADO	TOTAL
INSTITUTO DE LA INFRAESTRUCTURA FISICA EDUCATIVA DEL ESTADO DE CAMPECHE (INIFEEC)	0.00	0.00	10,583.73	10,583.73
PROGRAMA DE EXPANSIÓN EN LA OFERTA EDUCATIVA EN EDUCACION MEDIA SUPERIOR Y SUPERIOR 2014 CONSTRUCCION DE LA 1a. ETAPA DE LA UNIDAD ACADEMICA DEPARTAMENTAL TIPO I DEL INSTITUTO TECNOLÓGICO DE CHINÁ			10,583.73	10,583.73
TOTAL DEL PROGRAMA DE EXPANSIÓN EN LA OFERTA EDUCATIVA EN EDUCACION MEDIA SUPERIOR Y SUPERIOR 2014 (PRODUCTOS FINANCIEROS)	0.00	0.00	10,583.73	10,583.73
TOTAL DEL PROGRAMA DE EXPANSIÓN EN LA OFERTA EDUCATIVA EN EDUCACION MEDIA SUPERIOR Y SUPERIOR 2014	0.00	0.00	8,510,583.73	8,510,583.73
TOTAL PROGRAMA INTEGRAL DE FORTALECIMIENTO INSTITUCIONAL (PIF/PIFIT) 2014	0.00	0.00	38,174,718.95	38,174,718.95

PROGRAMA DE EDUCACION MEDIA, SUPERIOR Y DE POSGRADO 2014
ENERO - DICIEMBRE 2014

DENOMINACION Y/O DESCRIPCION DEL PROGRAMA , PROYECTO O ACCION	INVERSION			
	COMPROMETIDO	DEVENGADO	PAGADO	TOTAL
UNIVERSIDAD AUTONOMA DE CARMEN	0.00	0.00	262,470,785.00	262,470,785.00
PROGRAMA DE EDUCACION MEDIA SUPERIOR Y SUPERIOR 2014			262,470,785.00	262,470,785.00
TOTAL PROGRAMA DE EDUCACION MEDIA, SUPERIOR Y DE POSGRADO 2014	0.00	0.00	262,470,785.00	262,470,785.00

PROGRAMA DE EDUCACION MEDIA, SUPERIOR Y DE POSGRADO 2014 (PRODUCTOS FINANCIEROS)
ENERO - DICIEMBRE 2014

DENOMINACION Y/O DESCRIPCION DEL PROGRAMA , PROYECTO O ACCION	INVERSION			
	COMPROMETIDO	DEVENGADO	PAGADO	TOTAL
UNIVERSIDAD AUTONOMA DE CARMEN	0.00	0.00	150,309.19	150,309.19
PROGRAMA DE EDUCACION MEDIA SUPERIOR Y SUPERIOR 2014			150,309.19	150,309.19
TOTAL PROGRAMA DE EDUCACION MEDIA, SUPERIOR Y DE POSGRADO 2014 (PRODUCTOS FINANCIEROS)	0.00	0.00	150,309.19	150,309.19
TOTAL PROGRAMA DE EDUCACION MEDIA, SUPERIOR Y DE POSGRADO 2014	0.00	0.00	262,621,094.19	262,621,094.19

PROGRAMA DE EXPANSIÓN EN LA OFERTA EDUCATIVA EN EDUCACION MEDIA SUPERIOR Y SUPERIOR (PROEXOESS) 2014
ENERO - DICIEMBRE 2014

DENOMINACION Y/O DESCRIPCION DEL PROGRAMA , PROYECTO O ACCION	INVERSION			
	COMPROMETIDO	DEVENGADO	PAGADO	TOTAL
UNIVERSIDAD AUTONOMA DE CARMEN	0.00	0.00	7,394,926.00	7,394,926.00
EXPANSION Y ACTUALIZACION DE ESPACIOS ACADEMICOS DE MODALIDAD PRESENCIAL PARA EL FORTALECIMIENTO DE LA NUEVA OFERTA EDUCATIVA DE INGENIERIA GEOLOGICA (OBRA Y EQUIPAMIENTO)			7,394,926.00	7,394,926.00
TOTAL PROGRAMA DE EXPANSIÓN EN LA OFERTA EDUCATIVA EN EDUCACION MEDIA SUPERIOR Y SUPERIOR (PROEXOESS) 2014	0.00	0.00	7,394,926.00	7,394,926.00

FONDO PARA ELEVAR LA CALIDAD DE LA EDUCACION SUPERIOR (FECES) 2014
ENERO - DICIEMBRE 2014

DENOMINACION Y/O DESCRIPCION DEL PROGRAMA , PROYECTO O ACCION	INVERSION			
	COMPROMETIDO	DEVENGADO	PAGADO	TOTAL
UNIVERSIDAD AUTONOMA DE CARMEN	0.00	0.00	5,082,320.00	5,082,320.00
ASEGURAMIENTO DE LA CALIDAD DE LOS PROGRAMAS EDUCATIVOS DE LICENCIATURA EN INGENIERIA QUIMICA, INGENIERIA PETROLERA Y DERECHO, ACORDES AL MODELO EDUCATIVO "ACALAN"			5,082,320.00	5,082,320.00
TOTAL FONDO PARA ELEVAR LA CALIDAD DE LA EDUCACION SUPERIOR (FECES) 2014	0.00	0.00	5,082,320.00	5,082,320.00

FONDO PARA FORTALECER LA AUTONOMIA DE GESTION EN PLANTELES DE EDUCACION MEDIA SUPERIOR 2014
ENERO - DICIEMBRE 2014

DENOMINACION Y/O DESCRIPCION DEL PROGRAMA , PROYECTO O ACCION	INVERSION			
	COMPROMETIDO	DEVENGADO	PAGADO	TOTAL
UNIVERSIDAD AUTONOMA DE CARMEN	0.00	0.00	100,000.00	100,000.00
FORTALECIMIENTO DEL AREA DE INGLES MEDIANTE EL CINE CLUB Y KARAOKE ESCUELA PREPARATORIA MANUEL JESUS GARCIA PINTO			100,000.00	100,000.00
TOTAL FONDO PARA FORTALECER LA AUTONOMIA DE GESTION EN PLANTELES DE EDUCACION MEDIA SUPERIOR 2014	0.00	0.00	100,000.00	100,000.00

APOYO PARA LAS REFORMAS ESTRUCTURALES 2014
ENERO - DICIEMBRE 2014

DENOMINACION Y/O DESCRIPCION DEL PROGRAMA , PROYECTO O ACCION	INVERSION			
	COMPROMETIDO	DEVENGADO	PAGADO	TOTAL
UNIVERSIDAD AUTONOMA DE CARMEN	0.00	0.00	7,231,302.00	7,231,302.00
FONDO DE APOYO PARA EL SANEAMIENTO FINANCIERO Y PARA LA ATENCION A PROBLEMAS ESTRUCTURALES DE LAS UPE 2014, EN SU MODALIDAD A: APOYO A REFORMAS ESTRUCTURALES SANEAMIENTO DEL SISTEMA DE PENSIONES Y PRESTACIONES CONTINGENTES			7,231,302.00	7,231,302.00
TOTAL APOYO PARA LAS REFORMAS ESTRUCTURALES 2014	0.00	0.00	7,231,302.00	7,231,302.00

TOTAL PROGRAMA DE EDUCACION MEDIA, SUPERIOR Y DE POSGRADO 2014	0.00	0.00	282,429,642.19	282,429,642.19
---	-------------	-------------	-----------------------	-----------------------

PROGRAMA DE EDUCACION MEDIA SUPERIOR TECNOLOGICA 2014
ENERO - DICIEMBRE 2014

DENOMINACION Y/O DESCRIPCION DEL PROGRAMA , PROYECTO O ACCION	INVERSION			
	COMPROMETIDO	DEVENGADO	PAGADO	TOTAL
COLEGIO DE ESTUDIOS CIENTIFICOS Y TECNOLOGICOS DEL ESTADO DE CAMPECHE	0.00	0.00	97,550,386.96	97,550,386.96
PROGRAMA DE EDUCACION MEDIA SUPERIOR TECNOLOGICA			97,550,386.96	97,550,386.96
TOTAL PROGRAMA DE EDUCACION MEDIA SUPERIOR TECNOLOGICA 2014	0.00	0.00	97,550,386.96	97,550,386.96

FONDO PARA FORTALECER LA AUTONOMIA DE GESTION EN PLANTELES DE EDUCACION MEDIA SUPERIOR 2014
ENERO - DICIEMBRE 2014

DENOMINACION Y/O DESCRIPCION DEL PROGRAMA , PROYECTO O ACCION	INVERSION			
	COMPROMETIDO	DEVENGADO	PAGADO	TOTAL
COLEGIO DE ESTUDIOS CIENTIFICOS Y TECNOLOGICOS DEL ESTADO DE CAMPECHE (CECYTEC)	0.00	0.00	125,000.00	125,000.00
FORTALECER LA AUTONOMÍA DE GESTIÓN DE LOS COLEGIOS DE ESTUDIOS CIENTIFICOS Y TECNOLOGICOS DE LAS LOCALIDADES DE: ALFREDO V. BONFIL, POMUCH Y HOPELCHEN			125,000.00	125,000.00
COLEGIO DE BACHILLERES DEL ESTADO DE CAMPECHE (COBACH)	0.00	0.00	175,000.00	175,000.00
FORTALECER LA AUTONOMÍA DE GESTIÓN DE LOS COLEGIOS DE BACHILLERES: PLANTEL No. 6 DE MAMANTEL Y PLANTEL No. 16 DE ADOLFO LOPEZ MATEOS Y LOS COLEGIOS DE EDUCACION MEDIA SUPERIOR A DISTANCIA DE LAS LOCALIDADES DE: SIHOCHAC, EL JUNCAL, DON SAMUEL, CHINÁ Y CONQUISTA CAMPESINA			175,000.00	175,000.00
COLEGIO DE EDUCACION PROFESIONAL TECNICA DEL ESTADO DE CAMPECHE (CONALEP)	0.00	0.00	200,000.00	200,000.00
FORTALECER LA AUTONOMÍA DE GESTIÓN DE LOS PLANTELES EDUCATIVOS: COLEGIO NACIONAL DE EDUCACION PROFESIONAL TECNICA DE: DZITBALCHE Y EL NUM. 23 DE CD. DEL CARMEN			200,000.00	200,000.00
SECRETARIA DE EDUCACION	0.00	0.00	50,000.00	50,000.00
FORTALECER LA AUTONOMIA DE GESTION DE LOS PLANTELES EDUCATIVOS: TELEBACHILLERATO COMUNITARIO DE OXCABAL Y TELEBACHILLERATO COMUNITARIO DE SAN VICENTE CUMPICH			50,000.00	50,000.00
TOTAL FONDO PARA FORTALECER LA AUTONOMIA DE GESTION EN PLANTELES DE EDUCACION MEDIA SUPERIOR 2014	0.00	0.00	550,000.00	550,000.00

PROGRAMA DE CAPACITACION PARA EL TRABAJO 2014
ENERO - DICIEMBRE 2014

DENOMINACION Y/O DESCRIPCION DEL PROGRAMA , PROYECTO O ACCION	INVERSION			
	COMPROMETIDO	DEVENGADO	PAGADO	TOTAL
COLEGIO DE ESTUDIOS CIENTIFICOS Y TECNOLOGICOS DEL ESTADO DE CAMPECHE	0.00	0.00	52,421,858.66	52,421,858.66
PROGRAMA DE CAPACITACION PARA EL TRABAJO			52,421,858.66	52,421,858.66
TOTAL PROGRAMA DE CAPACITACION PARA EL TRABAJO 2014	0.00	0.00	52,421,858.66	52,421,858.66

PRESTACION DE SERVICIOS DE EDUCACION MEDIA SUPERIOR 2014
ENERO - DICIEMBRE 2014

DENOMINACION Y/O DESCRIPCION DEL PROGRAMA , PROYECTO O ACCION	INVERSION			
	COMPROMETIDO	DEVENGADO	PAGADO	TOTAL
COLEGIO DE BACHILLERES DEL ESTADO DE CAMPECHE (COBACH)	0.00	0.00	162,983,504.32	162,983,504.32
PRESTACION DE SERVICIOS DE EDUCACION MEDIA SUPERIOR 2014			162,983,504.32	162,983,504.32
TOTAL PRESTACION DE SERVICIOS DE EDUCACION MEDIA SUPERIOR 2014	0.00	0.00	162,983,504.32	162,983,504.32

PROGRAMA ATENCION A LA DEMANDA DE EDUCACION PARA ADULTOS 2014
ENERO - DICIEMBRE 2014

DENOMINACION Y/O DESCRIPCION DEL PROGRAMA , PROYECTO O ACCION	INVERSION			
	COMPROMETIDO	DEVENGADO	PAGADO	TOTAL
INSTITUTO ESTATAL DE LA EDUCACION PARA LOS ADULTOS DEL ESTADO DE CAMPECHE (IEEA)	0.00	0.00	12,180,989.00	12,180,989.00
CAMPAÑA NACIONAL DE ALFABETIZACIÓN Y REDUCCIÓN DEL REZAGO EDUCATIVO EN EL ESTADO			12,180,989.00	12,180,989.00
TOTAL PROGRAMA ATENCION A LA DEMANDA DE EDUCACION PARA ADULTOS 2014	0.00	0.00	12,180,989.00	12,180,989.00

PROGRAMA ATENCION A LA DEMANDA DE EDUCACION PARA ADULTOS 2014 (PRODUCTOS FINANCIEROS)
ENERO - DICIEMBRE 2014

DENOMINACION Y/O DESCRIPCION DEL PROGRAMA , PROYECTO O ACCION	INVERSION			
	COMPROMETIDO	DEVENGADO	PAGADO	TOTAL
INSTITUTO ESTATAL DE LA EDUCACION PARA LOS ADULTOS DEL ESTADO DE CAMPECHE (IEEA)	0.00	4,492.70	0.00	4,492.70
CAMPAÑA NACIONAL DE ALFABETIZACIÓN Y REDUCCIÓN DEL REZAGO EDUCATIVO EN EL ESTADO		4,492.70		4,492.70
TOTAL PROGRAMA ATENCION A LA DEMANDA DE EDUCACION PARA ADULTOS 2014 (PRODUCTOS FINANCIEROS)	0.00	4,492.70	0.00	4,492.70

TOTAL PROGRAMA ATENCION A LA DEMANDA DE EDUCACION PARA ADULTOS 2014	0.00	4,492.70	12,180,989.00	12,185,481.70
--	-------------	-----------------	----------------------	----------------------

PROGRAMA DE REHABILITACION, CONSTRUCCION Y EQUIPAMIENTO DE INFRAESTRUCTURA FISICA EDUCATIVA 2014
FONDO CONCURSABLE DE INVERSION EN INFRAESTRUCTURA PARA EDUCACION MEDIA SUPERIOR MODALIDAD C (FCIEMS) 2014
ENERO - DICIEMBRE 2014

DENOMINACION Y/O DESCRIPCION DEL PROGRAMA , PROYECTO O ACCION	INVERSION			
	COMPROMETIDO	DEVENGADO	PAGADO	TOTAL
INSTITUTO DE LA INFRAESTRUCTURA FISICA EDUCATIVA DEL ESTADO DE CAMPECHE (INIFEEC)	0.00	0.00	4,938,391.57	4,938,391.57
COBACH No. 08 CONSTRUCCIÓN Y EQUIPAMIENTO DEL EDIFICIO ADMINISTRATIVO Y OBRA EXTERIOR (PLAZA CÍVICA)			371,839.93	371,839.93
COBACH No. 11 CONSTRUCCIÓN Y EQUIPAMIENTO DEL EDIFICIO ADMINISTRATIVO Y OBRA EXTERIOR			351,411.75	351,411.75
COBACH No. 16 CONSTRUCCIÓN Y EQUIPAMIENTO DEL EDIFICIO ADMINISTRATIVO Y OBRA EXTERIOR			345,633.48	345,633.48
COBACH EMSAD No. 02 CONSTRUCCIÓN Y EQUIPAMIENTO DE 2 AÚLAS DIDACTICAS Y OBRA EXTERIOR (CANCHA DE USOS MÚLTIPLES)			273,025.88	273,025.88
COBACH EMSAD No. 03 CONSTRUCCIÓN Y EQUIPAMIENTO DEL EDIFICIO ADMITIVO Y OBRA EXTERIOR (CERCA PERIMETRAL)			286,522.78	286,522.78
COBACH EMSAD No. 07 CONSTRUCCIÓN Y EQUIPAMIENTO DE 1 AULA DIDACTICA, DE LABORATORIO, DE EDIFICIO ADMITIVO. DE OBRA EXTERIOR (CERCO PERIMETRAL)			996,905.70	996,905.70
COBACH EMSAD NO. 09 CONSTRUCCIÓN DE 1 MICRO LABORATORIO, DEL EDIFICIO ADMITIVO. DE SERVICIOS SANITARIOS, BODEGA Y OBRA EXTERIOR (PLAZA CÍVICA), EQUIPAMIENTO DE UN MICRO LABORATORIO Y DEL EDIFICIO ADMITIVO			952,344.53	952,344.53
COBACH EMSAD No. 21 CONSTRUCCIÓN Y EQUIPAMIENTO DE 1 MICROLABORATORIO Y OBRA EXTERIOR			157,377.34	157,377.34
COBACH No. 10 CONSTRUCCIÓN Y EQUIPAMIENTO DEL EDIFICIO ADMINISTRATIVO Y OBRA EXTERIOR (PLAZA CÍVICA)			437,410.16	437,410.16
COBACH No. 15 CONSTRUCCIÓN Y EQUIPAMIENTO DEL EDIFICIO ADMINISTRATIVO Y OBRA EXTERIOR (CERCA PERIMETRAL)			419,386.88	419,386.88
PREP. DEL INSTITUTO CAMPECHANO CONSTRUCCIÓN DE UN LABORATORIO, AULAS DE COMPUTO Y CUBÍCULO PARA TUTORIA Y EQUIPAMIENTO DE AULAS,LABORATORIO Y DIVERSAS AREAS			346,533.14	346,533.14
TOTAL FONDO CONCURSABLE DE INVERSION EN INFRAESTRUCTURA PARA EDUCACION MEDISA SUPERIOR 2014 MODALIDAD "C" (FCIEMS)	0.00	0.00	4,938,391.57	4,938,391.57

PROYECTO PARA LA AMPLIACION DE LA OFERTA EDUCATIVA (PAOE) 2013
ENERO - DICIEMBRE 2014

DENOMINACION Y/O DESCRIPCION DEL PROGRAMA , PROYECTO O ACCION	INVERSION			
	COMPROMETIDO	DEVENGADO	PAGADO	TOTAL
INSTITUTO DE LA INFRAESTRUCTURA FISICA EDUCATIVA DEL ESTADO DE CAMPECHE (INIFEEC)	0.00	0.00	9,064,631.82	9,064,631.82
CONSTRUCCIÓN DE LABORATORIO DE INGENIERÍA CIVIL DEL INSTITUTO TECNOLÓGICO DE CAMPECHE			3,157,697.73	3,157,697.73
CONSTRUCCIÓN DE LABORATORIO DE INGENIERÍA INDUSTRIAL DEL INSTITUTO TECNOLÓGICO DE LERMA			5,906,934.09	5,906,934.09
TOTAL PROYECTO PARA LA AMPLIACION DE LA OFERTA EDUCATIVA (PAOE) 2013	0.00	0.00	9,064,631.82	9,064,631.82

EXPANSION DE LA OFERTA EDUCATIVA DEL TIPO MEDIO SUPERIOR DE LOS "ODES" 2013
ENERO - DICIEMBRE 2014

DENOMINACION Y/O DESCRIPCION DEL PROGRAMA , PROYECTO O ACCION	INVERSION			
	COMPROMETIDO	DEVENGADO	PAGADO	TOTAL
INSTITUTO DE LA INFRAESTRUCTURA FISICA EDUCATIVA DEL ESTADO DE CAMPECHE (INIFEEC)	0.00	0.00	4,426,417.03	4,426,417.03
COBACH EMSAD NO. 22 CONSTITUCIÓN (CONSTRUCCIÓN DE 4 AULAS DIDACTICAS, SERVICIOS SANITARIOS, 1 TALLER DE COMPUTO Y LABORATORIO MULTIPLE)			2,289,146.98	2,289,146.98
COBACH EMSAD NO. 08 EL CIVALITO (CONSTRUCCIÓN Y EQUIPAMIENTO DE 1 AULA DIDACTICA)			192,772.38	192,772.38
COBACH EMSAD NO. 19 CONQUISTA CAMPESINA (CONSTRUCCIÓN Y EQUIPAMIENTO DE 2 AULAS DIDÁCTICAS)			444,497.67	444,497.67
CECYTEC PLANTEL HOPELCHEN (EQUIPAMIENTO DE TALLER DE CONSTRUCCIÓN)			1,500,000.00	1,500,000.00
TOTAL EXPANSION DE LA OFERTA EDUCATIVA DEL TIPO MEDIO SUPERIOR DE LOS "ODES" 2013	0.00	0.00	4,426,417.03	4,426,417.03

FONDO CONCURSABLE DE INVERSION EN INFRAESTRUCTURA PARA EDUCACION MEDIA SUPERIOR MODALIDAD C (FCIEMS) 2013
ENERO - DICIEMBRE 2014

DENOMINACION Y/O DESCRIPCION DEL PROGRAMA , PROYECTO O ACCION	INVERSION			
	COMPROMETIDO	DEVENGADO	PAGADO	TOTAL
INSTITUTO DE LA INFRAESTRUCTURA FISICA EDUCATIVA DEL ESTADO DE CAMPECHE (INIFEEC)	0.00	0.00	10,213,462.74	10,213,462.74
INSTITUTO CAMPECHANO (CONSTRUCCIÓN DE 2DA.ETAPA DEL EDIFICIO ADMINISTRATIVO Y CONSTRUCCIÓN DE LABORATORIO MULTIDISCIPLINARIO)			1,757,407.38	1,757,407.38
COBACH NO. 10 PLANTEL CHICBUL (CONSTRUCCIÓN Y EQUIPAMIENTO DE 1 AULA DIDÁCTICA)			402,374.70	402,374.70
COBACH NO. 05 PLANTEL ATASTA (CONSTRUCCIÓN DE ADMINISTRACION, BIBLIOTECA, CONTROL ESCOLAR Y 2 AULAS DIDÁCTICAS)			1,955,625.17	1,955,625.17
COBACH NO. 06 PLANTEL MAMANTEL (CONSTRUCCIÓN DE ADMINISTRACIÓN, BIBLIOTECA Y 2 AULAS DIDÁCTICAS)(EQUIPAMIENTO DE 2 AULAS DIDACTICAS)(SUMINISTRO DE EQUIPOS Y SOFTWARE PARA UNA BIBLIOTECA)			1,892,074.30	1,892,074.30
COBACH NO. 17 PLANTEL NUEVO PROGRESO (CONSTRUCCIÓN Y EQUIPAMIENTO DE 2 AÚLAS DIDACTICAS)			501,076.50	501,076.50
COBACH NO. 15 PLANTEL REFORMA AGRARIA (CONSTRUCCIÓN Y EQUIPAMIENTO DE 2 AULAS DIDACTICAS)			443,961.16	443,961.16
COBACH NO. 18 PLANTEL XBACAB (CONSTRUCCIÓN DE 2 AÚLAS DIDACTICAS Y OBRA EXTERIOR Y EQUIPAMIENTO DE 2 AÚLAS DIDACTICAS)			768,691.92	768,691.92
COBACH NO. 16 PLANTEL ADOLFO LOPEZ MATEOS (CONSTRUCCIÓN Y EQUIPAMIENTO DE 2 AÚLAS DIDACTICAS)			617,177.45	617,177.45
COBACH EMSAD NO. 04 (TRABAJOS DE REHABILITACIÓN EN ESPACIOS EDUCATIVOS EXISTENTES; LA ESMERALDA)			57,694.04	57,694.04
LABORATORIO DE BIOTECNOLOGÍA)			1,817,380.12	1,817,380.12
TOTAL FONDO CONCURSABLE DE INVERSION EN INFRAESTRUCTURA PARA EDUCACION MEDIA SUPERIOR MODALIDAD C (FCIEMS) 2013	0.00	0.00	10,213,462.74	10,213,462.74

STRUCCION, AMPLIACION, MANTENIMIENTO Y EQUIPAMIENTO DE LOS SERVICIOS EDUCATIVOS A CARGO DEL INSTITUTO DE CAPACITACION PARA EL TRABAJO
ENERO - DICIEMBRE 2014

DENOMINACION Y/O DESCRIPCION DEL PROGRAMA , PROYECTO O ACCION	INVERSION			
	COMPROMETIDO	DEVENGADO	PAGADO	TOTAL
INSTITUTO DE LA INFRAESTRUCTURA FISICA EDUCATIVA DEL ESTADO DE CAMPECHE (INIFEEC)	0.00	0.00	3,270,644.45	3,270,644.45
ICAT NO. 01 EQUIPAMIENTO DE DIVERSAS AREAS: 7 COMPUTADORAS P/ADMON; 9 AIRES ACONDICIONADOS PARA BELLEZA Y DIRECCIÓN, 5 IMPRESORAS P/ADMON, 1 CONMUTADOR, PROYECTOR, CHECADOR DIGITAL, VENTILADORES DE TECHO Y LAMPARAS.) TRABAJOS DE REHABILITACIÓN Y ADECUACIÓN EN EDIFICIOS "A","C","D","E","F","G" Y OBRA EXTERIOR Y EQUIPAMIENTO DE TALLER DE MECANICA NAVAL.			1,045,979.26	1,045,979.26
ICAT NO. 02 CONSTRUCCIÓN DE EDIFICIO "G" TALLER DE ESTILISMO Y BIENESTAR PERSONAL, OBRA EXTERIOR Y TRABAJOS DE REHABILITACIÓN Y ADECUACIÓN EN EDIFICIOS "B","C","D" Y "F") Y EQUIPAMIENTO DE TALLER DE ELECTRONICA Y TALLER DE ESTILISMO Y BIENESTAR PERSONAL			517,961.36	517,961.36
ICAT NO. 03 REHABILITACIÓN DE EDIFICIOS "B","C" Y OBRA EXTERIOR			252,338.07	252,338.07
ICAT NO. 04 TRABAJOS DE REHABILITACIÓN Y ADECUACIÓN EN EDIFICIOS "A" Y "C" Y REHABILITACIÓN Y AMPLIACIÓN DE AREAS DE MASAJES EN EDIFICIO "B" Y OBRA EXTERIOR Y EQUIPAMIENTO DE TALLER DE SOLDADURA Y PAILERIA.			363,988.87	363,988.87
ICAT NO. 05 (CONSTRUCCIÓN DE TALLER MTTO INDUSTRIAL Y ELECTRÓNICA) Y (REHABILITACIÓN Y MATTO.- REMODELACIÓN DE SANITARIOS) CONTINUACIÓN DE LA CONSTRUCCIÓN DE TALLERES DE MANTENIMIENTO Y ELECTRÓNICA Y EQUIPAMIENTO DE TALLER DE ELECTRÓNICA.			72,717.65	72,717.65
A.M. SEYBAPLAYA (EQUIPAMIENTO DE TALLER DE SOLDADURA Y EQUIPAMIENTO DE TALLER DE INFORMÁTICA)			436,438.89	436,438.89
A.M. HECELCHAKAN (EQUIPAMIENTO DE TALLER DE ESTILISMO Y BIENESTAR PERSONAL Y EQUIPAMIENTO DE TALLER DE CONFECCIÓN INDUSTRIAL DE ROPA)			242,921.80	242,921.80
A.M. HOPELCHEN (EQUIPAMIENTO DE TALLER DE CONTABILIDAD ASISTIDA POR COMPUTADORA Y EQUIPAMIENTO DE TALLER DE CONFECCIÓN INDUSTRIAL DE ROPA)			255,472.37	255,472.37
A.M. PALZADA (EQUIPAMIENTO DE TALLER DE CONFECCIÓN INDUSTRIAL DE ROPA)			82,826.18	82,826.18
TOTAL CONSTRUCCION, AMPLIACION, MANTENIMIENTO Y EQUIPAMIENTO DE LOS SERVICIOS EDUCATIVOS A CARGO DEL INSTITUTO DE CAPACITACION PARA EL TRABAJO 2013	0.00	0.00	3,270,644.45	3,270,644.45

FONDO CONCURSABLE DE INVERSION EN INFRAESTRUCTURA PARA EDUCACION MEDIA SUPERIOR MODALIDAD D (FCIEMS) 2013
ENERO - DICIEMBRE 2014

DENOMINACION Y/O DESCRIPCION DEL PROGRAMA , PROYECTO O ACCION	INVERSION			
	COMPROMETIDO	DEVENGADO	PAGADO	TOTAL
INSTITUTO DE LA INFRAESTRUCTURA FISICA EDUCATIVA DEL ESTADO DE CAMPECHE (INIFEEC)	0.00	0.00	648,795.76	648,795.76
COBACH NO. 08; NUNKINI.-EQUIPAMIENTO DE MOBILIARIO Y EQUIPO DE BIBLIOTECA (SUMINISTRO DE EQUIPOS Y SOFTWARE PARA 1 BIBLIOTECA)(SUMINISTRO DE MOBILIARIO PARA 1 BIBLIOTECA)			258,826.16	258,826.16
CECYTEC.-EQUIPAMIENTO PARCIAL DE LABORATORIO (MANTTO. Y ACTUALIZACION PARTIDA 1. 2 Y3)			389,969.60	389,969.60
TOTAL FONDO CONCURSABLE DE INVERSION EN INFRAESTRUCTURA PARA EDUCACION MEDIA SUPERIOR MODALIDAD D (FCIEMS) 2013	0.00	0.00	648,795.76	648,795.76

PROGRAMA DE INFRAESTRUCTURA PARA LA EDUCACIÓN MEDIA SUPERIOR 2012
ENERO - DICIEMBRE 2014

DENOMINACION Y/O DESCRIPCION DEL PROGRAMA , PROYECTO O ACCION	INVERSION			
	COMPROMETIDO	DEVENGADO	PAGADO	TOTAL
INSTITUTO DE LA INFRAESTRUCTURA FISICA EDUCATIVA DEL ESTADO DE CAMPECHE (INIFEEC)	0.00	0.00	1,054,009.57	1,054,009.57
COBACH EMSAD NO. 04; CONSTRUCCIÓN DE 2 AÚLAS DIDÁCTICAS; CANDELARIA LA ESMERALDA			5,309.85	5,309.85
CECYTEC PLANTEL MIGUEL HIDALGO; CONSTRUCCIÓN DE 3 AÚLAS DIDÁCTICAS, MIGUEL HIDALGO Y COSTILLA, CANDELARIA			695,064.13	695,064.13
CONALEP PLANTEL CARMEN; REHABILITACIÓN Y ADECUACIÓN EN ESPACIOS EDUCATIVOS EXISTENTES; LOC. CD. DEL CARMEN			353,635.59	353,635.59
TOTAL PROGRAMA DE INFRAESTRUCTURA PARA LA EDUCACIÓN MEDIA SUPERIOR 2012	0.00	0.00	1,054,009.57	1,054,009.57

FONDO DE APOYO A PLANTELES DE EDUCACION MEDIA SUPERIOR CON NECESIDADES PRIORITARIAS EN INFRAESTRUCTURA OFERTA COMPLEMENTARIA 2011
ENERO - DICIEMBRE 2014

DENOMINACION Y/O DESCRIPCION DEL PROGRAMA , PROYECTO O ACCION	INVERSION			
	COMPROMETIDO	DEVENGADO	PAGADO	TOTAL
INSTITUTO DE LA INFRAESTRUCTURA FISICA EDUCATIVA DEL ESTADO DE CAMPECHE (INIFEEC)	0.00	0.00	891,990.79	891,990.79
CEYTEC MIGUEL HIDALGO; CONSTRUCCION DE 3AULAS DIDACTICAS; MIGUEL HIDALGO, CANDELARIA			111,909.75	111,909.75
ICAT No. 5; CONSTRUCCIÓN DE TALLER DE MANTENIMIENTO Y TALLER DE ELECTRONICA; CARMEN, CD. DEL CARMEN			780,081.04	780,081.04
PREP. ERMILO SANDOVAL CAMPOS; SUMINISTRO DE EQUIPO COMPLEMENTARIO PARA AULAS DIDACTICAS Y LABORATORIO DE COMPUTO; LOC. CAMPECHE	0.00	0.00	32,811.59	32,811.59
PREP. ERMILO SANDOVAL CAMPOS; SUMINISTRO DE EQUIPOS DE AIRE ACONDICIONADO; LOC. CAMPECHE	0.00	0.00	162,499.76	162,499.76
TOTAL FONDO DE APOYO A PLANTELES DE EDUCACION MEDIA SUPERIOR CON NECESIDADES PRIORITARIAS EN INFRAESTRUCTURA OFERTA COMPLEMENTARIA 2011	0.00	0.00	1,087,302.14	1,087,302.14

FONDO DE APOYO A PLANTELES DE EDUCACION MEDIA SUPERIOR CON NECESIDADES PRIORITARIAS EN INFRAESTRUCTURA OFERTA COMPLEMENTARIA 2011 (PRODUCTOS FINANCIEROS)
ENERO - DICIEMBRE 2014

DENOMINACION Y/O DESCRIPCION DEL PROGRAMA , PROYECTO O ACCION	INVERSION			
	COMPROMETIDO	DEVENGADO	PAGADO	TOTAL
INIFEEC	0.00	0.00	274,826.96	274,826.96
P.F. CONALEP "LIC. GUILLERMO GONZÁLEZ GALERA" ; CONSTRUCCIÓN DE EDIFICIO "J", PLANTA BAJA: ESCALERA, AULA PARA MANEJO DE TICS; PLANTA ALTA: TALLER DE CONTABILIDAD Y OFICINA. REHABILITACIÓN Y ADECUACIÓN DE EDIFICIO "G".			149,744.88	149,744.88
P.F. CECYTEC PLANTEL MIGUEL HIDALGO; CONSTRUCCIÓN DE 3 AÚLAS DIDÁCTICAS, MIGUEL HIDALGO Y COSTILLA			55,973.54	55,973.54
P.F. COBACH EMSAD No. 04; CONSTRUCCIÓN DE 2 ESPACIOS EDUCATIVOS, LOC. LA ESMERALDA			38,838.02	38,838.02
P.F. ICAT No. 01; SUMINISTRO DE EQUIPO DE VIDEO Y COMPUTO, CHAMPOTÓN			30,270.52	30,270.52
TOTAL FONDO DE APOYO A PLANTELES DE EDUCACION MEDIA SUPERIOR CON NECESIDADES PRIORITARIAS EN INFRAESTRUCTURA OFERTA COMPLEMENTARIA 2011 (PRODUCTOS FINANCIEROS)	0.00	0.00	274,826.96	274,826.96
TOTAL FONDO DE APOYO A PLANTELES DE EDUCACION MEDIA SUPERIOR CON NECESIDADES PRIORITARIAS EN INFRAESTRUCTURA OFERTA COMPLEMENTARIA 2011	0.00	0.00	1,362,129.10	1,362,129.10

UMA INFRAESTRUCTURA PARA EDUCACIÓN MEDIA SUPERIOR FONDO CONCURSABLE DE INVERSIÓN EN INFRAESTRUCTURA PARA EDUCACIÓN MEDIA SUPERIOR
ENERO - DICIEMBRE 2014

DENOMINACION Y/O DESCRIPCION DEL PROGRAMA , PROYECTO O ACCION	INVERSION			
	COMPROMETIDO	DEVENGADO	PAGADO	TOTAL
INSTITUTO DE LA INFRAESTRUCTURA FISICA EDUCATIVA DEL ESTADO DE CAMPECHE (INIFEEC)				
COBACH EMSAD NO. 07; REHABILITACION EN ESPACIOS EDUCATIVOS EXISTENTES PREPARATORIA ESTATAL ANGLILARA. REHABILITACION EN ESPACIOS EDUCATIVOS EXISTENTES			80,990.91 162,668.66	80,990.91 162,668.66
COBACH NO. 16 PLANTEL ADOLFO LOPEZ MATEOS (Construcción y Equipamiento de 2 aulas didácticas)			7,621.71	7,621.71
PAGO UNICO CORRESPONDIENTE AL SUMINISTRO DE EQUIPO COMPLEMENTARIO PARA LABORATORIO DE ENFERMERIA DE LA PREP. ESTATAL ANGLILARA			84,697.41	84,697.41
PAGO UNICO POR SUMINISTRO DE EQUIPO DE COMPUTO, VIDEO Y AIRE ACONDICIONADO PREP. ESTATAL ANGLILARA			99,022.74	99,022.74
TOTAL PROGRAMA INFRAESTRUCTURA PARA EDUCACIÓN MEDIA SUPERIOR FONDO CONCURSABLE DE INVERSIÓN EN INFRAESTRUCTURA PARA EDUCACIÓN MEDIA SUPERIOR 2011	0.00	0.00	435,001.43	435,001.43

FONDO CONCURSABLE DE INVERSIÓN EN INFRAESTRUCTURA PARA EDUCACIÓN MEDIA SUPERIOR 2010 (PRODUCTOS FINANCIEROS)
ENERO - DICIEMBRE 2014

DENOMINACION Y/O DESCRIPCION DEL PROGRAMA , PROYECTO O ACCION	INVERSION			
	COMPROMETIDO	DEVENGADO	PAGADO	TOTAL
INIFEEC	0.00	0.00	45,312.03	45,312.03
P.F. CONALEP "LIC. GUILLERMO GONZÁLEZ GALERA" ; CONSTRUCCIÓN DE EDIFICIO "J", PLANTA BAJA: ESCALERA, AULA PARA MANEJO DE TICS; PLANTA ALTA: TALLER DE CONTABILIDAD Y OFICINA. REHABILITACIÓN Y ADECUACIÓN DE EDIFICIO "G".			45,312.03	45,312.03
TOTAL PROGRAMA INFRAESTRUCTURA PARA EDUCACIÓN MEDIA SUPERIOR FONDO CONCURSABLE DE INVERSIÓN EN INFRAESTRUCTURA PARA EDUCACIÓN MEDIA SUPERIOR 2010 (PRODUCTOS FINANCIEROS)	0.00	0.00	45,312.03	45,312.03
TOTAL PROGRAMA DE REHABILITACION, CONSTRUCCION Y EQUIPAMIENTO DE INFRAESTRUCTURA FISICA EDUCATIVA 2014	0.00	0.00	35,458,795.50	35,458,795.50

PROGRAMA NACIONAL DE INGLÉS EN EDUCACIÓN BÁSICA "PNIEB" 2014 (PRODUCTOS FINANCIEROS)
ENERO - DICIEMBRE 2014

DENOMINACION Y/O DESCRIPCION DEL PROGRAMA , PROYECTO O ACCION	INVERSION			
	COMPROMETIDO	DEVENGADO	PAGADO	TOTAL
SECRETARÍA DE EDUCACIÓN	0.00	0.00	2,570.63	2,570.63
PROGRAMA NACIONAL EN INGLES EN EDUCACION BASICA /PNIEB) 2013			2,570.63	2,570.63
TOTAL PROGRAMA NACIONAL DE INGLÉS EN EDUCACIÓN BÁSICA "PNIEB" 2014 (PRODUCTOS FINANCIEROS)	0.00	0.00	2,570.63	2,570.63

PROGRAMA DE EDUCACION SUPERIOR TECNOLOGICA EN LA ZONA NORTE DEL EDO. DE CAMPECHE 2014
ENERO - DICIEMBRE 2014

DENOMINACION Y/O DESCRIPCION DEL PROGRAMA , PROYECTO O ACCION	INVERSION			
	COMPROMETIDO	DEVENGADO	PAGADO	TOTAL
INSTITUTO TECNOLÓGICO DE CALKINÍ				
PROGRAMA DE EXPANSIÓN EN LA OFERTA EDUCATIVA 2014 (CONSTRUCCIÓN 2A. ETAPA DE LA UNIDAD MULTIFUNCIONAL DE TALLERES Y LABORATORIOS DEL CAMPUS HOPELCHÉN)			6,500,000.00	6,500,000.00
TOTAL PROGRAMA DE EDUCACION SUPERIOR TECNOLOGICA EN LA ZONA NORTE DEL EDO. DE CAMPECHE 2014	0.00	0.00	6,500,000.00	6,500,000.00

PROGRAMA DE EDUCACION SUPERIOR TECNOLOGICA EN LA ZONA NORTE DEL EDO. DE CAMPECHE 2014 PRODUCTOS FINANCIEROS
ENERO - DICIEMBRE 2014

DENOMINACION Y/O DESCRIPCION DEL PROGRAMA , PROYECTO O ACCION	INVERSION			
	COMPROMETIDO	DEVENGADO	PAGADO	TOTAL
INSTITUTO TECNOLÓGICO DE CALKINÍ				
PROGRAMA DE EXPANSIÓN EN LA OFERTA EDUCATIVA 2014 (CONSTRUCCIÓN 2A. ETAPA DE LA UNIDAD MULTIFUNCIONAL DE TALLERES Y LABORATORIOS DEL CAMPUS HOPELCHÉN)			6,069.10	6,069.10
TOTAL PROGRAMA DE EDUCACION SUPERIOR TECNOLOGICA EN LA ZONA NORTE DEL EDO. DE CAMPECHE 2014 PRODUCTOS FINANCIEROS	0.00	0.00	6,069.10	6,069.10

PROGRAMA DE EDUCACION SUPERIOR TECNOLOGICA EN LA ZONA NORTE DEL EDO. DE CAMPECHE 2013
ENERO - DICIEMBRE 2014

DENOMINACION Y/O DESCRIPCION DEL PROGRAMA , PROYECTO O ACCION	INVERSION			
	COMPROMETIDO	DEVENGADO	PAGADO	TOTAL
INSTITUTO TECNOLÓGICO DE CALKINÍ				
PROGRAMA DE EDUCACION SUPERIOR TECNOLOGICA EN LA ZONA NORTE DEL ESTADO DE CAMPECHE (ITESCAM)			7,500,000.00	7,500,000.00
TOTAL PROGRAMA DE EDUCACION SUPERIOR TECNOLOGICA EN LA ZONA NORTE DEL EDO. DE CAMPECHE 2013	0.00	0.00	7,500,000.00	7,500,000.00
TOTAL DEL PROGRAMA	0.00	0.00	14,006,069.10	14,006,069.10

ESTIMULOS AL DESEMPEÑO DEL PERSONAL DOCENTE (ESDEPED) 2014
ENERO - DICIEMBRE 2014

DENOMINACION Y/O DESCRIPCION DEL PROGRAMA , PROYECTO O ACCION	INVERSION			
	COMPROMETIDO	DEVENGADO	PAGADO	TOTAL
UNIVERSIDAD AUTÓNOMA DE CAMPECHE (UAC)				
	0.00	0.00	5,472,848.00	5,472,848.00
PROGRAMA DE ESTÍMULOS AL DESEMPEÑO DEL PERSONAL DOCENTE 2014	0.00	0.00	5,472,848.00	5,472,848.00
UNIVERSIDAD AUTÓNOMA DE CARMEN (UNACAR)				
	0.00	0.00	6,410,234.00	6,410,234.00
PROGRAMA DE ESTÍMULOS AL DESEMPEÑO DEL PERSONAL DOCENTE 2014	0.00	0.00	6,410,234.00	6,410,234.00
TOTAL ESTIMULOS AL DESEMPEÑO DEL PERSONAL DOCENTE (ESDEPED) 2014	0.00	0.00	11,883,082.00	11,883,082.00
TOTAL ESTIMULOS AL DESEMPEÑO DEL PERSONAL DOCENTE (ESDEPED) 2014	0.00	0.00	11,883,082.00	11,883,082.00

A BECA DE APOYO A LA PRACTICA INTENSIVA Y AL SERVICIO SOCIAL PARA ESTUDIANTES DE SEPTIMO Y OCTAVO SEMESTRE DE ESCUELAS NORMALES PUBLI
ENERO - DICIEMBRE 2014

DENOMINACION Y/O DESCRIPCION DEL PROGRAMA , PROYECTO O ACCION	INVERSION			
	COMPROMETIDO	DEVENGADO	PAGADO	TOTAL
SECRETARIA DE EDUCACION				
PROGRAMA BECA DE APOYO A LA PRÁCTICA INTENSIVA Y AL SERVICIO SOCIAL PARA ESTUDIANTES DE SÉPTIMO Y OCTAVO SEMESTRE DE LAS ESCUELAS PÚBLICAS (PROBAPISS) 2014			1,867,600.00	1,867,600.00
TOTAL PROGRAMA BECA DE APOYO A LA PRACTICA INTENSIVA Y AL SERVICIO SOCIAL PARA ESTUDIANTES DE SEPTIMO Y OCTAVO SEMESTRE DE ESCUELAS NORMALES PUBLICAS 2014	0.00	0.00	1,867,600.00	1,867,600.00

PROGRAMA BECA DE APOYO A LA PRACTICA INTENSIVA Y AL SERVICIO SOCIAL PARA ESTUDIANTES DE SEPTIMO Y OCTAVO SEMESTRE DE ESCUELAS

ENERO - DICIEMBRE 2014

DENOMINACION Y/O DESCRIPCION DEL PROGRAMA , PROYECTO O ACCION	INVERSION			
	COMPROMETIDO	DEVENGADO	PAGADO	TOTAL
SECRETARIA DE EDUCACION				
PROGRAMA DE BECAS DE APOYO A LA PRACTICA INTENSIVA Y SERVICIO SOCIAL 2013			43.73	43.73
TOTAL PRODUCTOS FINANCIEROS 2014	0.00	0.00	43.73	43.73
TOTAL PROGRAMA BECA DE APOYO A LA PRACTICA INTENSIVA Y AL SERVICIO SOCIAL PARA ESTUDIANTES DE SEPTIMO Y OCTAVO SEMESTRE DE ESCUELAS NORMALES PUBLICAS 2014	0.00	0.00	1,867,643.73	1,867,643.73

PROGRAMA DE MEJORAMIENTO INSTITUCIONAL DE LAS ESCUELAS NORMALES PUBLICAS (PROMIN) 2013 (PRODUCTOS FINANCIEROS)

ENERO - DICIEMBRE 2014

DENOMINACION Y/O DESCRIPCION DEL PROGRAMA , PROYECTO O ACCION	INVERSION			
	COMPROMETIDO	DEVENGADO	PAGADO	TOTAL
SECRETARIA DE EDUCACION				
PROGRAMA DE MEJORAMIENTO INSTITUCIONAL DE LAS ESCUELAS NORMALES PUBLICAS (PROMIN) 2013			1,623.83	1,623.83
TOTAL PROGRAMA DE MEJORAMIENTO INSTITUCIONAL DE LAS ESCUELAS NORMALES PUBLICAS (PROMIN) 2013 (PRODUCTOS FINANCIEROS)	0.00	0.00	1,623.83	1,623.83

PROGRAMA DEL SISTEMA ESTATAL DE FORMACIÓN CONTINUA Y SUPERACIÓN PROFESIONAL PARA MAESTROS DE EDUCACIÓN BÁSICA EN SERVICIO

PROGRAMA DE ESTÍMULO A LA CALIDAD DOCENTE 2014

ENERO - DICIEMBRE 2014

DENOMINACION Y/O DESCRIPCION DEL PROGRAMA , PROYECTO O ACCION	INVERSION			
	COMPROMETIDO	DEVENGADO	PAGADO	TOTAL
SECRETARIA DE EDUCACION				
PROGRAMA DE ESTÍMULO A LA CALIDAD DOCENTE 2014	0.00	0.00	9,718,548.00	9,718,548.00
TOTAL PROGRAMA DE ESTIMULO A LA CALIDAD DOCENTE 2014	0.00	0.00	9,718,548.00	9,718,548.00

PROGRAMA PARA EL DESARROLLO PROFESIONAL DOCENTE TIPO BASICO 2014

ENERO - DICIEMBRE 2014

DENOMINACION Y/O DESCRIPCION DEL PROGRAMA , PROYECTO O ACCION	INVERSION			
	COMPROMETIDO	DEVENGADO	PAGADO	TOTAL
SECRETARIA DE EDUCACION				
PROGRAMA PARA EL DESARROLLO PROFESIONAL DOCENTE TIPO BÁSICO (PRODEP 2014)			1,479,786.73	1,479,786.73
TOTAL PROGRAMA PARA EL DESARROLLO PROFESIONAL DOCENTE TIPO BASICO 2014	0.00	0.00	1,479,786.73	1,479,786.73

PROGRAMA DE CAPACITACION AL MAGISTERIO PARA PREVENIR LA VIOLENCIA HACIA LAS MUJERES 2013 (PRODUCTOS FINANCIEROS)

ENERO - DICIEMBRE 2014

DENOMINACION Y/O DESCRIPCION DEL PROGRAMA , PROYECTO O ACCION	INVERSION			
	COMPROMETIDO	DEVENGADO	PAGADO	TOTAL
SECRETARIA DE EDUCACION				
PROGRAMA DE CAPACITACION AL MAGISTERIO PARA PREVENIR LA VIOLENCIA HACIA LAS MUJERES (PROVIOLEM) 2013			96.26	96.26
TOTAL PROGRAMA DE CAPACITACION AL MAGISTERIO PARA PREVENIR LA VIOLENCIA HACIA LAS MUJERES 2013 (PRODUCTOS FINANCIEROS)	0.00	0.00	96.26	96.26
TOTAL PROGRAMA DEL SISTEMA ESTATAL DE FORMACIÓN CONTINUA Y SUPERACIÓN PROFESIONAL PARA MAESTROS DE EDUCACIÓN BÁSICA EN SERVICIO	0.00	0.00	11,198,430.99	11,198,430.99

FONDO DE APORTACIONES A LA EDUCACION BASICA Y NORMAL (FAEB)

ENERO - DICIEMBRE 2014

DENOMINACION Y/O DESCRIPCION DEL PROGRAMA , PROYECTO O ACCION	INVERSION			
	COMPROMETIDO	DEVENGADO	PAGADO	TOTAL
SECRETARIA DE EDUCACIÓN				
PROGRAMA DE APOYO COMPLEMENTARIO AL FAEB (PRODUCTO FINANCIERO) 2013			168.01	168.01
TOTAL PROGRAMA FONDO DE APORTACIONES A LA EDUCACION BASICA Y NORMAL (FAEB)	0.00	0.00	168.01	168.01

PROGRAMA DE EDUCACIÓN BÁSICA PRIMARIA

ENERO - DICIEMBRE 2014

DENOMINACION Y/O DESCRIPCION DEL PROGRAMA , PROYECTO O ACCION	INVERSION			
	COMPROMETIDO	DEVENGADO	PAGADO	TOTAL
SECRETARIA DE EDUCACIÓN				
PROGRAMA REFORMA CURRICULAR EN EDUCACION BASICA 2013			1,878.06	1,878.06
TOTAL OBRA PRODUCTOS FINANCIEROS 2014	0.00	0.00	1,878.06	1,878.06

PROGRAMA DE FORTALECIMIENTO DE LA EDUCACIÓN ESPECIAL Y DE LA INTEGRACIÓN EDUCATIVA DE LOS ALUMNOS CON APTITUDES SOBRESALIENTES

ENERO - DICIEMBRE 2014

DENOMINACION Y/O DESCRIPCION DEL PROGRAMA , PROYECTO O ACCION	INVERSION			
	COMPROMETIDO	DEVENGADO	PAGADO	TOTAL
SECRETARIA DE EDUCACIÓN				
PROGRAMA DE FORTALECIMIENTO DE LA CALIDAD EN EDUCACION BASICA			4,823,987.00	4,823,987.00
PROGRAMA DE FORTALECIMIENTO DE LA CALIDAD EN EDUCACION BASICA (SEGUNDA LENGUA INLGÉS)			4,864,690.00	4,864,690.00
TOTAL PROGRAMA DE FORTALECIMIENTO DE LA EDUCACIÓN ESPECIAL Y DE LA INTEGRACIÓN EDUCATIVA DE LOS ALUMNOS CON APTITUDES SOBRESALIENTES	0.00	0.00	9,688,677.00	9,688,677.00

DE FORTALECIMIENTO DE LA EDUCACIÓN ESPECIAL Y DE LA INTEGRACIÓN EDUCATIVA DE LOS ALUMNOS CON APTITUDES SOBRESALIENTES (PRODUCTOS FINANCIEROS)
ENERO - DICIEMBRE 2014

DENOMINACION Y/O DESCRIPCION DEL PROGRAMA , PROYECTO O ACCION	INVERSION			
	COMPROMETIDO	DEVENGADO	PAGADO	TOTAL
SECRETARIA DE EDUCACIÓN				
PROGRAMA DE FORTALECIMIENTO DE LA CALIDAD EN EDUCACION BASICA (SEGUNDA LENGUA INGLÉS)			11,080.19	11,080.19
PROGRAMA DE FORTALECIMIENTO DE LA EDUCACION ESPECIAL Y DE LA INTEGRACION EDUCATIVA			1,183.11	1,183.11
TOTAL PROGRAMA DE FORTALECIMIENTO DE LA EDUCACIÓN ESPECIAL Y DE LA INTEGRACIÓN EDUCATIVA DE LOS ALUMNOS CON APTITUDES SOBRESALIENTES (PRODUCTOS FINANCIEROS)	0.00	0.00	12,263.30	12,263.30
TOTAL PROGRAMA DE FORTALECIMIENTO DE LA EDUCACIÓN ESPECIAL Y DE LA INTEGRACIÓN EDUCATIVA DE LOS ALUMNOS CON APTITUDES SOBRESALIENTES	0.00	0.00	9,700,940.30	9,700,940.30

PROGRAMA ESCUELA SIEMPRE ABIERTA PRODUCTOS FINANCIEROS
ENERO - DICIEMBRE 2014

DENOMINACION Y/O DESCRIPCION DEL PROGRAMA , PROYECTO O ACCION	INVERSION			
	COMPROMETIDO	DEVENGADO	PAGADO	TOTAL
SECRETARIA DE EDUCACIÓN				
PROGRAMA ESCUELA SIEMPRE ABIERTA			50.99	50.99
TOTAL PROGRAMA ESCUELA SIEMPRE ABIERTA PRODUCTOS FINANCIEROS	0.00	0.00	50.99	50.99

PROGRAMA PARA EL FORTALECIMIENTO DEL SERVICIO DE LA EDUCACIÓN TELESECUNDARIA
ENERO - DICIEMBRE 2014

DENOMINACION Y/O DESCRIPCION DEL PROGRAMA , PROYECTO O ACCION	INVERSION			
	COMPROMETIDO	DEVENGADO	PAGADO	TOTAL
SECRETARIA DE EDUCACIÓN				
PROGRAMA DE FORTALECIMIENTO PARA LA EDUCACION TELESECUNDARIA			992.29	992.29
TOTAL PROGRAMA PARA EL FORTALECIMIENTO DEL SERVICIO DE LA EDUCACIÓN TELESECUNDARIA	0.00	0.00	992.29	992.29

PROGRAMA DE ESCUELAS DE TIEMPO COMPLETO
ENERO - DICIEMBRE 2014

DENOMINACION Y/O DESCRIPCION DEL PROGRAMA , PROYECTO O ACCION	INVERSION			
	COMPROMETIDO	DEVENGADO	PAGADO	TOTAL
SECRETARIA DE EDUCACIÓN				
PROGRAMA ESCUELAS DE TIEMPO COMPLETO 2014			207,757,209.67	207,757,209.67
PROGRAMA DE ESCUELAS DE TIEMPO COMPLETO 2013			39,578,522.88	39,578,522.88
TOTAL PROGRAMA DE ESCUELAS DE TIEMPO COMPLETO	0.00	0.00	247,335,732.55	247,335,732.55

PROGRAMA DE ESCUELAS DE TIEMPO COMPLETO (PRODUCTOS FINANCIEROS)

ENERO - DICIEMBRE 2014

DENOMINACION Y/O DESCRIPCION DEL PROGRAMA , PROYECTO O ACCION	INVERSION			
	COMPROMETIDO	DEVENGADO	PAGADO	TOTAL
SECRETARIA DE EDUCACIÓN				
ESCUELAS DE TIEMPO COMPLETO 2013			92,548.53	92,548.53
TOTAL PROGRAMA DE ESCUELAS DE TIEMPO COMPLETO (PRODUCTOS FINANCIEROS)	0.00	0.00	92,548.53	92,548.53
TOTAL PROGRAMA DE ESCUELAS DE TIEMPO COMPLETO	0.00	0.00	247,428,281.08	247,428,281.08

PROGRAMA NACIONAL DE LECTURA 2014

ENERO - DICIEMBRE 2014

DENOMINACION Y/O DESCRIPCION DEL PROGRAMA , PROYECTO O ACCION	INVERSION			
	COMPROMETIDO	DEVENGADO	PAGADO	TOTAL
SECRETARIA DE EDUCACIÓN				
PROGRAMA PARA LA INCLUSION Y LA EQUIDAD 2014			3,139,946.00	3,139,946.00
TOTAL PROGRAMA NACIONAL DE LECTURA 2014	0.00	0.00	3,139,946.00	3,139,946.00

PROGRAMA BECAS DE APOYO A LA EDUCACIÓN BÁSICA DE MADRES JÓVENES Y JÓVENES EMBARAZADAS 2014

ENERO - DICIEMBRE 2014

DENOMINACION Y/O DESCRIPCION DEL PROGRAMA , PROYECTO O ACCION	INVERSION			
	COMPROMETIDO	DEVENGADO	PAGADO	TOTAL
SECRETARIA DE EDUCACIÓN				
PROGRAMA NACIONAL DE BECAS 2014			2,761,564.00	2,761,564.00
TOTAL PROGRAMA BECAS DE APOYO A LA EDUCACIÓN BÁSICA DE MADRES JÓVENES Y JÓVENES EMBARAZADAS 2014	0.00	0.00	2,761,564.00	2,761,564.00

PROGRAMA BECAS DE APOYO A LA EDUCACIÓN BÁSICA DE MADRES JÓVENES Y JÓVENES EMBARAZADAS 2014 (PRODUCTOS FINANCIEROS)

ENERO - DICIEMBRE 2014

DENOMINACION Y/O DESCRIPCION DEL PROGRAMA , PROYECTO O ACCION	INVERSION			
	COMPROMETIDO	DEVENGADO	PAGADO	TOTAL
SECRETARIA DE EDUCACIÓN				
PROGRAMA DE APOYO A MADRES JOVENES Y JOVENES EMBARAZADAS 2013			62.19	62.19
TOTAL PROGRAMA BECAS DE APOYO A LA EDUCACIÓN BÁSICA DE MADRES JÓVENES Y JÓVENES EMBARAZADAS 2014 PRODUCTOS FINANCIEROS	0.00	0.00	62.19	62.19
TOTAL PROGRAMA BECAS DE APOYO A LA EDUCACIÓN BÁSICA DE MADRES JÓVENES Y JÓVENES EMBARAZADAS 2014	0.00	0.00	2,761,626.19	2,761,626.19

GRAMA ASESOR TECNICO PEDAGOGICO Y PARA LA ATENCION EDUCATIVA A LA DIVERSIDAD SOCIAL, LINGÜÍSTICA Y CULTURAL 2014 (PRODUCTOS FINANCIEROS)

ENERO - DICIEMBRE 2014

DENOMINACION Y/O DESCRIPCION DEL PROGRAMA , PROYECTO O ACCION	INVERSION			
	COMPROMETIDO	DEVENGADO	PAGADO	TOTAL
SECRETARIA DE EDUCACIÓN				
PROGRAMA ASESOR TECNICO PEDAGOGICO Y PARA LA ATENCION EDUCATIVA A LA DIVERSIDAD SOCIAL, LINGÜÍSTICA Y CULTURAL 2013			826.73	826.73
PROGRAMA DE FORTALECIMIENTO DE ACTIVIDADES DE LA EDUCACION INDIGENA U042 2013			359.14	359.14
TOTAL PROGRAMA ASESOR TECNICO PEDAGOGICO Y PARA LA ATENCION EDUCATIVA A LA DIVERSIDAD SOCIAL, LINGÜÍSTICA Y CULTURAL 2014 (PRODUCTOS FINANCIEROS)	0.00	0.00	1,185.87	1,185.87

PROGRAMA ESCUELA SEGURA 2014

ENERO - DICIEMBRE 2014

DENOMINACION Y/O DESCRIPCION DEL PROGRAMA , PROYECTO O ACCION	INVERSION			
	COMPROMETIDO	DEVENGADO	PAGADO	TOTAL
SECRETARIA DE EDUCACIÓN				
PROGRAMA DE ESCUELA SEGURA 2014			2,782,110.00	2,782,110.00
TOTAL PROGRAMA ESCUELA SEGURA 2014	0.00	0.00	2,782,110.00	2,782,110.00

PROGRAMA ESCUELA SEGURA (PRODUCTO FINANCIERO) 2014

ENERO - DICIEMBRE 2014

DENOMINACION Y/O DESCRIPCION DEL PROGRAMA , PROYECTO O ACCION	INVERSION			
	COMPROMETIDO	DEVENGADO	PAGADO	TOTAL
SEDUC				
PROGRAMA DE ESCUELA SEGURA 2014			352.71	352.71
TOTAL PROGRAMA ESCUELA SEGURA PRODUCTO FINANCIERO	0.00	0.00	352.71	352.71
TOTAL PROGRAMA ESCUELA SEGURA	0.00	0.00	2,782,462.71	2,782,462.71

CONVENIOS CULTURALES 2014
ENERO - DICIEMBRE 2014

DENOMINACION Y/O DESCRIPCION DEL PROGRAMA , PROYECTO O ACCION	INVERSION			
	COMPROMETIDO	DEVENGADO	PAGADO	TOTAL
SECRETARIA DE CULTURA	0.00	0.00	20,668,992.32	20,668,992.32
PROGRAMA DE GESTION DE LA CULTURA 2014			11,924,519.85	11,924,519.85
PROGRAMA DE PUBLICACIONES			17,660.00	17,660.00
PROGRAMA DE FOMENTO A LA LECTURA			112,221.00	112,221.00
PROGRAMA DE FOMENTO ARTISTICO			4,532,704.40	4,532,704.40
PROGRAMA DE DIFUSION CULTURAL			4,161,381.43	4,161,381.43
PROGRAMA DE ARTES VISUALES			1,195,591.96	1,195,591.96
MARCHA CULTURAL			376,072.76	376,072.76
PROGRAMA DE PATRIMONIO CULTURAL			391,736.39	391,736.39
PREMIOS Y ESTIMULOS AL DESARROLLO CULTURAL			100,000.00	100,000.00
PROGRAMA DE ARTES ESCENICAS			463,935.84	463,935.84
MUESTRA ESTATAL DE TEATRO			188,496.09	188,496.09
UN CENTRO HISTORICO PARA LOS NIÑOS			206,879.98	206,879.98
PASAPORTE AL ARTE			177,840.00	177,840.00
PROMOCIÓN DE LA CULTURA POPULAR 2014			1,517,041.69	1,517,041.69
IDENTIDAD CULTURAL Y DESARROLLO COMUNITARIO 2014			544,562.20	544,562.20
EDITORIAL Y FOMENTO A LA LECTURA 2014			3,902,920.61	3,902,920.61
FORMACIÓN CULTURAL 2014			2,779,947.97	2,779,947.97
TOTAL CONVENIOS CULTURALES 2014	0.00	0.00	20,668,992.32	20,668,992.32

CONVENIOS CULTURALES 2013
ENERO - DICIEMBRE 2014

DENOMINACION Y/O DESCRIPCION DEL PROGRAMA , PROYECTO O ACCION	INVERSION			
	COMPROMETIDO	DEVENGADO	PAGADO	TOTAL
SECRETARIA DE CULTURA	0.00	0.00	36,770,150.54	36,770,150.54
PROGRAMA DE GESTION DE LA CULTURA 2013			11,856,461.16	11,856,461.16
PASAPORTE FAMILIAR AL ARTE			383,702.93	383,702.93
MARCHA CULTURAL			888,141.37	888,141.37
PROGRAMA DE FOMENTO CULTURAL INFANTIL			399,181.52	399,181.52
PROGRAMA DE ARTES ESCENICAS			915,818.06	915,818.06
BIBLIOTECA DIGITAL DE CAMPECHE			850,366.80	850,366.80
PROGRAMA DE PUBLICACIONES			2,267,141.98	2,267,141.98
PREMIOS Y ESTIMULOS AL DESARROLLO CULTURAL			1,386,262.22	1,386,262.22
PROGRAMA DE ARTES VISUALES			814,767.13	814,767.13
DIPLOMADO DE PATRIMONIO CULTURAL Y PAISAJE HISTORICO			263,015.24	263,015.24
PROGRAMA DE DIFUSION CULTURAL			455,541.84	455,541.84
CAMPECHE CIUDAD MUSEO			144,029.12	144,029.12
PROGRAMA DE FOMENTO A LA LECTURA			1,040,229.93	1,040,229.93
FOMENTO ARTISTICO MUSICA EN TODAS PARTES			1,781,095.91	1,781,095.91
FESTIVAL DE ARTES VISUALES DE CAMPECHE			104,641.11	104,641.11
TERCERA MUESTRA ESTATAL DE TEATRO			162,526.00	162,526.00
FORMACIÓN ACADÉMICA PARA LA ORQUESTA SINFÓNICA DE CAMPECHE 2013			3,696,448.60	3,696,448.60
FORMACIÓN CULTURA 2013			5,719,483.00	5,719,483.00
EDITORIAL Y FOMENTO A LA LECTURA 2013			2,328,288.96	2,328,288.96
ENCUENTRO DE LA CULTURA MAYA 2013			999,953.51	999,953.51
PROMOCIÓN DE LA CULTURA POPULAR 2013			757,246.48	757,246.48
INDUSTRIAS CULTURALES 2013			1,000,000.00	1,000,000.00
PROGRAMA DE FORMACION CULTURAL MUNICIPAL 2013			10,412,268.83	10,412,268.83
FESTIVAL DE JAZZ			6,128,075.72	6,128,075.72
FOMENTO PARA EL DESARROLLO DE PROMOTORES CULTURALES			1,115,182.80	1,115,182.80
ASESORÍA Y CAPACITACIÓN TÉCNICA Y DE GESTIÓN INSTITUCIONAL			2,056,868.88	2,056,868.88
FORMACIÓN EN EL CENTRO CULTURAL EL CLAUSTRO			1,112,141.43	1,112,141.43
TOTAL CONVENIOS CULTURALES 2013	0.00	0.00	36,770,150.54	36,770,150.54

CONVENIOS CULTURALES 2012
ENERO - DICIEMBRE 2014

DENOMINACION Y/O DESCRIPCION DEL PROGRAMA , PROYECTO O ACCION	INVERSION			
	COMPROMETIDO	DEVENGADO	PAGADO	TOTAL
SECRETARIA DE CULTURA	0.00	0.00	2,530,825.41	2,530,825.41
PROGRAMA PROGRAMA DE GESTION DE LA CULTURA 2012			1,127,486.83	1,127,486.83
PROGRAMA DE FOMENTO A LA LECTURA.			129,978.44	129,978.44
EQUIPAMIENTO DE INFRAESTRUCTURA CULTURAL PARA LAS ARTES Y EL CONOCIMIENTO			117,022.31	117,022.31
PROGRAMA DE PUBLICACIONES.			630,514.96	630,514.96
PROGRAMA DE ARTES VISUALES.			12,070.82	12,070.82
PROGRAMA DE FOMENTO ARTISTICO.			2,000.00	2,000.00
PROMOCION DE LA CULTURA CAMPECHANA			233,934.18	233,934.18
PROGRAMA DE DIFUSION CULTURAL.			1,966.12	1,966.12
FORMACIÓN CULTURAL 2012			333,665.83	333,665.83
FOMENTO MUSICAL 2012			1,080.00	1,080.00
CAMPECHE NUEVO AMANECER 2012			50,386.72	50,386.72
PROYECTO IDENTIDAD CULTURAL PARA EL DESARROLLO COMUNITARIO PARA CAMPECHE Y OAXACA 2012			1,018,206.03	1,018,206.03
TOTAL CONVENIOS CULTURALES 2012	0.00	0.00	2,530,825.41	2,530,825.41
TOTAL CONVENIOS CULTURALES	0.00	0.00	59,969,968.27	59,969,968.27

PROGRAMA DE DIFUSION, FORMACIÓN, DESARROLLO CULTURAL Y CIVICO 2014

ENERO - DICIEMBRE 2014

DENOMINACION Y/O DESCRIPCION DEL PROGRAMA , PROYECTO O ACCION	INVERSION			
	COMPROMETIDO	DEVENGADO	PAGADO	TOTAL
SECRETARIA DE CULTURA				
10mo. FESTIVAL INTERNACIONAL DE TEATRO CARMEN (FITCA), FESTIVALES CULTURALES Y ARTÍSTICOS 2014			643,969.00	643,969.00
XVIII FESTIVAL INTERNACIONAL DEL CENTRO HISTÓRICO DE SAN FRANCISCO DE CAMPECHE, FESTIVALES CULTURALES Y ARTÍSTICOS 2014			505,899.00	505,899.00
INDIE FEST CAMPECHE 2014, FESTIVALES CULTURALES Y ARTÍSTICOS 2014			231,360.00	231,360.00
TOTAL PROGRAMA DE DIFUSION, FORMACIÓN, DESARROLLO CULTURAL Y CIVICO 2014	0.00	0.00	1,381,228.00	1,381,228.00

PROGRAMA DE PATRIMONIO CULTURAL 2013

ENERO - DICIEMBRE 2014

DENOMINACION Y/O DESCRIPCION DEL PROGRAMA , PROYECTO O ACCION	INVERSION			
	COMPROMETIDO	DEVENGADO	PAGADO	TOTAL
SECRETARIA DE CULTURA				
CENTRO CULTURAL EL CLAUSTRO (PROGRAMAS MUNICIPALES DE INFRAESTRUCTURA Y FORMACIÓN CULTURAL)			557,972.28	557,972.28
CONSTRUCCIÓN DE CENTRO CULTURAL Y BIBLIOTECA PÚBLICA EN NUEVO PROGRESO, CARMEN (1RA. ETAPA)(PROGRAMAS MUNICIPALES DE INFRAESTRUCTURA Y FORMACIÓN CULTURAL)			1,217,875.66	1,217,875.66
AMPLIACIÓN DE ESPACIOS EN LA CASA DE LA CULTURA DE TENABO (PROGRAMAS MUNICIPALES DE INFRAESTRUCTURA Y FORMACIÓN CULTURAL)			497,594.25	497,594.25
REHABILITACIÓN Y EQUIPAMIENTO TECNOLÓGICO Y DE SERVICIOS CULTURALES DE LA CASA DE LA CULTURA DE LERMA (1RA. ETAPA) (PROGRAMAS MUNICIPALES DE INFRAESTRUCTURA Y FORMACIÓN CULTURAL)			238,116.35	238,116.35
REHABILITACIÓN Y EQUIPAMIENTO TECNOLÓGICO Y DE SERVICIOS CULTURALES DE LA CASA DE LA CULTURA DE LERMA (2DA. ETAPA)(PROGRAMAS MUNICIPALES DE INFRAESTRUCTURA Y FORMACIÓN CULTURAL)			262,232.70	262,232.70
REMDELACIÓN DEL CENTRO DE ARTE ALTERNATIVO 2da. ETAPA			988,951.44	988,951.44
TOTAL PROGRAMA PATRIMONIO CULTURAL 2013	0.00	0.00	3,762,742.68	3,762,742.68

PROGRAMA DE PATRIMONIO CULTURAL 2012

ENERO - DICIEMBRE 2014

DENOMINACION Y/O DESCRIPCION DEL PROGRAMA , PROYECTO O ACCION	INVERSION			
	COMPROMETIDO	DEVENGADO	PAGADO	TOTAL
SECRETARIA DE CULTURA				
REHABILITACIÓN DE LA BIBLIOTECA PÚBLICA MUNICIPAL BENITO JUÁREZ			145,618.01	145,618.01
REMDELACIÓN DEL CENTRO DE ARTE ALTERNATIVO 2da. ETAPA			842,578.88	842,578.88
EQUIPAMIENTO DE LA CASA DE LA MÚSICA 2012			1,165,096.80	1,165,096.80
TOTAL DE PATRIMONIO CULTURAL 2012	0.00	0.00	2,153,293.69	2,153,293.69

PROGRAMA DE PATRIMONIO CULTURAL 2011

ENERO - DICIEMBRE 2014

DENOMINACION Y/O DESCRIPCION DEL PROGRAMA , PROYECTO O ACCION	INVERSION			
	COMPROMETIDO	DEVENGADO	PAGADO	TOTAL
SECRETARIA DE CULTURA				
HABILITACIÓN DE LA SALA DE EXPOSICIONES EN EL EX CONVENTO DE SAN ROQUE			61,814.89	61,814.89
RESTAURACIÓN Y ACONDICIONAMIENTO DE ESPACIO CULTURAL DEL ESTADO DE CAMPECHE			59,023.71	59,023.71
REHABILITACION Y EQUIPAMIENTO DEL EX CINE JARDIN COMO CASA DE LA ORQUESTA SINFONICA DE CAMPECHE			879,851.34	879,851.34
TOTAL PROGRAMA DE PATRIMONIO CULTURAL 2011	0.00	0.00	1,000,689.94	1,000,689.94
TOTAL PROGRAMA DE PATRIMONIO CULTURAL	0.00	0.00	6,916,726.31	6,916,726.31

PROGRAMA DE APOYOS A LAS CULTURAS MUNICIPALES Y COMUNITARIAS (PACMYC) 2013

ENERO - DICIEMBRE 2014

DENOMINACION Y/O DESCRIPCION DEL PROGRAMA , PROYECTO O ACCION	INVERSION			
	COMPROMETIDO	DEVENGADO	PAGADO	TOTAL
SECRETARIA DE CULTURA	0.00	0.00	1,000,000.00	1,000,000.00
PROGRAMA DE APOYO A LAS CULTURAS MUNICIPALES Y COMUNITARIAS			1,000,000.00	1,000,000.00
TOTAL PROGRAMA PACMYC 2013	0.00	0.00	1,000,000.00	1,000,000.00

PROGRAMA DE FORTALECIMIENTO DE LA POLITICA IGUALDAD DE GENERO EN EL SECTOR EDUCATIVO 2014

ENERO - DICIEMBRE 2014

DENOMINACION Y/O DESCRIPCION DEL PROGRAMA , PROYECTO O ACCION	INVERSION			
	COMPROMETIDO	DEVENGADO	PAGADO	TOTAL
SECRETARIA DE EDUCACIÓN				
FORTALECIMIENTO DE LA POLÍTICA IGUALDAD DE GÉNERO EN EL SECTOR EDUCATIVO			1,845,700.00	1,845,700.00
TOTAL PROGRAMA DE FORTALECIMIENTO DE LA POLITICA IGUALDAD DE GENERO EN EL SECTOR EDUCATIVO 2014	0.00	0.00	1,845,700.00	1,845,700.00

PROGRAMA PROMOCION DEL DEPORTE 2014

ENERO - DICIEMBRE 2014

DENOMINACION Y/O DESCRIPCION DEL PROGRAMA , PROYECTO O ACCION	INVERSION			
	COMPROMETIDO	DEVENGADO	PAGADO	TOTAL
INSTITUTO DEL DEPORTE DEL ESTADO DE CAMPECHE (INDECAM)	13,842,268.78	0.00	0.00	13,842,268.78
CONVENIO CONADE REHABILITACION, ADECUACION, CONSTRUCCION Y EQUIPAMIENTO DE LA UNIDAD DEPORTIVA 20 DE NOVIEMBRE	13,842,268.78			13,842,268.78
TOTAL PROGRAMA PROMOCION DEL DEPORTE 2014	13,842,268.78	0.00	0.00	13,842,268.78

TOTAL EDUCACIÓN, CULTURA Y DEPORTE	13,842,268.78	4,492.70	1,577,121,348.16	1,590,968,109.64
---	----------------------	-----------------	-------------------------	-------------------------

(MILES DE PESOS)

CONVENIOS O PROGRAMAS	IMPORTE
Para Salud, Asistencia y Seguridad Social	
Programa Sistema Integral de Calidad en Salud 2014	1,700
Programa de Atención a Familias y Población Vulnerable 2014	13,301
Programa de Atención e Integración a la Sociedad de las Personas con Discapacidad 2014	7,791
Programa de Desarrollo Humano Oportunidades 2014	26,178
Seguro Medico Siglo XXI	1,674
Servicios de Salud, Prevención y Atención Medica 2014	651
Programa Seguro Popular de Salud	343,486
Caravanas de Salud 2014	9,529
Fortalecimiento de Acciones de Salud Publica en Las Entidades Federativas (Afaspe) 2014	53,921
Programa Fortalecimiento de la Calidad de los Servicios	49,855
Programa de Protección Contra Riesgos Sanitarios y Fortalecimiento de La Red Nacional de Laboratorios 2014 Productos Financieros	5,109
Fideicomiso del Sistema de Protección Social en Salud	186,650
TOTAL	699,845

PROGRAMA SISTEMA INTEGRAL DE CALIDAD EN SALUD 2014
ENERO - DICIEMBRE 2014

DENOMINACION Y/O DESCRIPCION DEL PROGRAMA , PROYECTO O ACCION	INVERSION			
	COMPROMETIDO	DEVENGADO	PAGADO	TOTAL
INSTITUTO DE SERVICIOS DESCENTRALIZADOS DE SALUD PUBLICA DEL ESTADO DE CAMPECHE (INDESALUD)	0.00	0.00	1,700,000.00	1,300,000.00
PROGRAMA SISTEMA INTEGRAL DE CALIDAD EN SALUD				
PROYECTOS DE GESTION			1,300,000.00	1,300,000.00
PROYECTO DE CAPACITACION			400,000.00	400,000.00
TOTAL PROGRAMA SISTEMA INTEGRAL DE CALIDAD EN SALUD 2014	0.00	0.00	1,700,000.00	1,700,000.00

PROGRAMA DE ATENCIONA FAMILIAS Y POBLACION VULNERABLE 2014
PROGRAMA DESARROLLO COMUNITARIO "COMUNIDAD DIFerente" 2014
ENERO - DICIEMBRE 2014

DENOMINACION Y/O DESCRIPCION DEL PROGRAMA , PROYECTO O ACCION	INVERSION			
	COMPROMETIDO	DEVENGADO	PAGADO	TOTAL
SISTEMA PARA EL DESARROLLO INTEGRAL DE LA FAMILIA DEL ESTADO DE CAMPECHE (DIF)	0.00	0.00	7,837,147.45	7,837,147.45
SUBPROGRAMA "COMUNIDAD DIFerente"			1,400,000.00	1,400,000.00
SUBPROGRAMA DE INFRAESTRUCTURA, REHABILITACIÓN Y/O EQUIPAMIENTO DE ESPACIOS ALIMENTARIOS PARA EL EJERCICIO FISCAL 2014			801,250.00	801,250.00
SUBPROGRAMA APOYO A FAMILIAS CON MENORES DE 6 AÑOS PARA CONTRIBUIR A SU ACCESO A LA ALIMENTACIÓN PARA EL EJERCICIO FISCAL 2014			5,365,024.45	5,365,024.45
ADQUISICION DE INSUMOS			5,365,024.45	5,365,024.45
SUBPROGRAMA "COMUNIDAD DIFerente"	0.00	0.00	270,873.00	270,873.00
CONSTRUCCIÓN DE INFRAESTRUCTURA PARA LA CRIANZA Y COMERCIALIZACIÓN DE POLLOS	0.00	0.00	159,861.00	159,861.00
ADQUISICIÓN DE PIE DE CRÍA PARA LA INSTALACIÓN DE 2 MICRO GRANJAS EN LOCALIDADES DEL HUIRO Y GALLO DE ESCÁRCEGA	0.00	0.00	111,012.00	111,012.00
TOTAL PROGRAMA DESARROLLO COMUNITARIO "COMUNIDAD DIFerente" 2014	0.00	0.00	7,837,147.45	7,837,147.45

PROGRAMA DESARROLLO COMUNITARIO "COMUNIDAD DIFerente" 2014 (PRODUCTOS FINANCIEROS)
ENERO - DICIEMBRE 2014

DENOMINACION Y/O DESCRIPCION DEL PROGRAMA , PROYECTO O ACCION	INVERSION			
	COMPROMETIDO	DEVENGADO	PAGADO	TOTAL
SISTEMA PARA EL DESARROLLO INTEGRAL DE LA FAMILIA DEL ESTADO DE CAMPECHE (DIF)	0.00	0.00	13,975.45	13,975.45
SUBPROGRAMA APOYO A FAMILIAS CON MENORES DE 6 AÑOS PARA CONTRIBUIR A SU ACCESO A LA ALIMENTACIÓN PARA EL EJERCICIO FISCAL 2014			13,975.45	13,975.45
TOTAL PROGRAMA DESARROLLO COMUNITARIO "COMUNIDAD DIFerente" 2014 (PRODUCTOS FINANCIEROS)	0.00	0.00	13,975.45	13,975.45

TOTAL PROGRAMA DESARROLLO COMUNITARIO "COMUNIDAD DIFerente" 2014	0.00	0.00	7,851,122.90	7,851,122.90
---	-------------	-------------	---------------------	---------------------

PROGRAMA PARA LA PROTECCIÓN Y DESARROLLO INTEGRAL DE LA INFANCIA 2014
ENERO - DICIEMBRE 2014

DENOMINACION Y/O DESCRIPCION DEL PROGRAMA , PROYECTO O ACCION	INVERSION			
	COMPROMETIDO	DEVENGADO	PAGADO	TOTAL
SISTEMA PARA EL DESARROLLO INTEGRAL DE LA FAMILIA DEL ESTADO DE CAMPECHE (DIF)	0.00	0.00	2,587,575.00	2,587,575.00
PROGRAMA ANUAL DE TRABAJO QUE CONTRIBUYE AL CONOCIMIENTO, DIFUSION, CUMPLIMIENTO Y/O APLICACIÓN DE LA CONVENCION SOBRE LOS DERECHOS DE LOS NIÑOS	0.00	0.00	2,018,868.00	2,018,868.00
ATENCION A LA PRIMERA INFANCIA 2014	0.00	0.00	568,707.00	568,707.00
AMPLIACIÓN DE AULAS EN EL CAIC "NIÑOS DEL ALBA"	0.00	0.00	488,706.56	488,706.56
EQUIPAMIENTO DEL CAIC "NIÑOS DEL ALBA"	0.00	0.00	80,000.44	80,000.44
TOTAL PROGRAM PARA LA PROTECCIÓN Y DESARROLLO INTEGRAL DE LA INFANCIA 2014	0.00	0.00	2,587,575.00	2,587,575.00

PROGRAMA FORTALECIMIENTO A LAS PROCURADURIAS DE LA DEFENSA DEL MENOR Y LA FAMILIA 2014
ENERO - DICIEMBRE 2014

DENOMINACION Y/O DESCRIPCION DEL PROGRAMA , PROYECTO O ACCION	INVERSION			
	COMPROMETIDO	DEVENGADO	PAGADO	TOTAL
SISTEMA PARA EL DESARROLLO INTEGRAL DE LA FAMILIA DEL ESTADO DE CAMPECHE (DIF)	0.00	0.00	1,287,500.00	1,287,500.00
PREVENCIÓN, ATENCIÓN, SEGUIMIENTO DEL MALTARATO INFANTIL Y CONTINUIDAD DE LA ASISTENCIA SOCIAL QUE SE BRINDA A NIÑAS, NIÑOS Y ADOLESCENTES EN ALBERGUES PUBLICOS Y PRIVADOS QUE INTEGRAN LA RED DE ALBERGUES DEL ESTADO DE CAMPECHE			1,287,500.00	1,287,500.00
TOTAL PROGRAMA FORTALECIMIENTO A LAS PROCURADURIAS DE LA DEFENSA DEL MENOR Y LA FAMILIA 2014	0.00	0.00	1,287,500.00	1,287,500.00

PROGRAMA DE ATENCION PARA PERSONAS CON DISCAPACIDAD 2014
ENERO - DICIEMBRE 2014

DENOMINACION Y/O DESCRIPCION DEL PROGRAMA , PROYECTO O ACCION	INVERSION			
	COMPROMETIDO	DEVENGADO	PAGADO	TOTAL
SISTEMA PARA EL DESARROLLO INTEGRAL DE LA FAMILIA DEL ESTADO DE CAMPECHE (DIF)	0.00	0.00	1,319,497.23	1,319,497.23
EQUIPAMIENTO DEL TALLER DE ÓRTESIS Y PRÓTESIS DEL CENTRO DE REHABILITACIÓN Y EDUCACIÓN ESPECIAL DEL ESTADO DE CAMPECHE	0.00	0.00	213,211.48	213,211.48
ADQUISICIÓN Y DONACIÓN DE APARATOS AUDITIVOS PARA NIÑAS, NIÑOS Y ADOLESCENTES CON DISCAPACIDAD EN EL ESTADO DE CAMPECHE	0.00	0.00	293,287.55	293,287.55
EQUIPAMIENTO DEL CENTRO DE REHABILITACIÓN Y EDUCACIÓN ESPECIAL CAMPECHE, DEL CENTRO REGIONAL DE REHABILITACIÓN INTEGRAL DEL MUNICIPIO DEL CARMEN Y DE LA UNIDAD BÁSICA DE REHABILITACIÓN DE AGUACATAL EN EL ESTADO DE CAMPECHE	0.00	0.00	812,998.20	812,998.20
TOTALPROGRAMA DE ATENCION A PERSONAS CON DISCAPACIDAD 2014	0.00	0.00	1,319,497.23	1,319,497.23

PROGRAMA DE ATENCIÓN A FAMILIAS Y POBLACIÓN VULNERABLE 2014
SUBPROGRAMA APOYO PARA PROYECTOS DE ASISTENCIA SOCIAL
ENERO - DICIEMBRE 2014

DENOMINACION Y/O DESCRIPCION DEL PROGRAMA , PROYECTO O ACCION	INVERSION			
	COMPROMETIDO	DEVENGADO	PAGADO	TOTAL
SISTEMA PARA EL DESARROLLO INTEGRAL DE LA FAMILIA DEL ESTADO DE CAMPECHE (DIF)	0.00	0.00	254,968.96	254,968.96
ADQUISICION DE MOBILIARIO Y EQUIPAMIENTO PARA EL AREA MEDICA DEL HOGAR DE ANCIANOS DEL CENTRO DE ATENCION INTEGRAL DEL ADULTO MAYOR DEL SISTEMA ESTATAL DIF DE CAMPECHE			254,968.96	254,968.96
TOTAL PROGRAMA DE ATENCIÓN A FAMILIAS Y POBLACIÓN VULNERABLE 2014	0.00	0.00	254,968.96	254,968.96
TOTAL PROGRAMA DE ATENCIÓN A FAMILIAS Y POBLACIÓN VULNERABLE 2014	0.00	0.00	13,300,664.09	13,300,664.09

PROGRAMA DE ATENCION E INTEGRACION A LA SOCIEDAD DE LAS PERSONAS CON DISCAPACIDAD 2014
ENERO - DICIEMBRE 2014

DENOMINACION Y/O DESCRIPCION DEL PROGRAMA , PROYECTO O ACCION	INVERSION			
	COMPROMETIDO	DEVENGADO	PAGADO	TOTAL
SISTEMA PARA EL DESARROLLO INTEGRAL DE LA FAMILIA DEL ESTADO DE CAMPECHE (DIF)	0.00	0.00	7,774,800.02	7,774,800.02
FONDO PARA LA ACCESIBILIDAD PARA LAS PERSONAS CON DISCAPACIDAD 2014				
ADQUISICIÓN DE TRANSPORTE PÚBLICO ADAPTADO PARA PERSONAS CON DISCAPACIDAD 2014	0.00	0.00	7,774,800.02	7,774,800.02
SECRETARIA DE LA CONTRALORÍA	0.00	0.00	7,989.55	7,989.55
FONDO PARA LA ACCESIBILIDAD EN EL TRANSPORTE PUBLICO PARA LAS PERSONAS CON DISCAPACIDAD (UNO AL MILLAR PARA VIGILANCIA, INSPECCION, CONTROL Y EVALUACION)			7,989.55	7,989.55
PODER LEGISLATIVO	0.00	0.00	7,989.55	7,989.55
FONDO PARA LA ACCESIBILIDAD EN EL TRANSPORTE PUBLICO PARA LAS PERSONAS CON DISCAPACIDAD (UNO AL MILLAR PARA FISCALIZACION)			7,989.55	7,989.55
TOTAL PROGRAMA DE ATENCION E INTEGRACION A LA SOCIEDAD DE LAS PERSONAS CON DISCAPACIDAD 2014	0.00	0.00	7,790,779.12	7,790,779.12

PROGRAMA DE DESARROLLO HUMANO OPORTUNIDADES 2014
ENERO - DICIEMBRE 2014

DENOMINACION Y/O DESCRIPCION DEL PROGRAMA , PROYECTO O ACCION	INVERSION			
	COMPROMETIDO	DEVENGADO	PAGADO	TOTAL
SECRETARIA DE SALUD	0.00	0.00	26,177,710.00	26,177,710.00
PROGRAMA DE DESARROLLO HUMANO OPORTUNIDADES 2014			26,177,710.00	26,177,710.00
TOTAL PROGRAMA DE DESARROLLO HUMANO OPORTUNIDADES 2014	0.00	0.00	26,177,710.00	26,177,710.00

SEGURO MEDICO SIGLO XXI
ENERO - DICIEMBRE 2014

DENOMINACION Y/O DESCRIPCION DEL PROGRAMA , PROYECTO O ACCION	INVERSION			
	COMPROMETIDO	DEVENGADO	PAGADO	TOTAL
SECRETARIA DE SALUD				
SEGURO MÉDICO SIGLO XXI 2014			1,638,862.72	1,638,862.72
SEGURO MÉDICO SIGLO XXI 2013			35,280.00	35,280.00
TOTAL SEGURO MEDICO SIGLO XXI	0.00	0.00	1,674,142.72	1,674,142.72

SERVICIOS DE SALUD, PREVENCIÓN Y ATENCIÓN MÉDICA 2014
ENERO - DICIEMBRE 2014

DENOMINACION Y/O DESCRIPCION DEL PROGRAMA , PROYECTO O ACCION	INVERSION			
	COMPROMETIDO	DEVENGADO	PAGADO	TOTAL
SECRETARIA DE SALUD				
COMUNIDADES SALUDABLES 2014			651,064.00	651,064.00
TOTAL SERVICIOS DE SALUD, PREVENCIÓN Y ATENCIÓN MÉDICA 2014	0.00	0.00	651,064.00	651,064.00

SEGURO POPULAR DE SALUD 2014

ENERO - DICIEMBRE 2014

DENOMINACION Y/O DESCRIPCION DEL PROGRAMA , PROYECTO O ACCION	INVERSION			
	COMPROMETIDO	DEVENGADO	PAGADO	TOTAL
SECRETARIA DE SALUD	0.00	0.00	279,482,153.58	279,482,153.58
SEGURO POPULAR 2014			275,916,931.04	275,916,931.04
RECURSOS RADICADOS EN ESPECIE			3,565,222.54	3,565,222.54
TOTAL PROGRAMA SEGURO POPULAR DE SALUD 2014	0.00	0.00	279,482,153.58	279,482,153.58

GASTOS CATASTRÓFICOS 2014

ENERO - DICIEMBRE 2014

DENOMINACION Y/O DESCRIPCION DEL PROGRAMA , PROYECTO O ACCION	INVERSION			
	COMPROMETIDO	DEVENGADO	PAGADO	TOTAL
SECRETARIA DE SALUD	0.00	0.00	63,925,265.41	63,925,265.41
GASTOS CATASTRÓFICOS 2014			63,925,265.41	63,925,265.41
TOTAL PROGRAMA GASTOS CATASTRÓFICOS 2014	0.00	0.00	63,925,265.41	63,925,265.41

GASTOS CATASTRÓFICOS 2013

ENERO - DICIEMBRE 2014

DENOMINACION Y/O DESCRIPCION DEL PROGRAMA , PROYECTO O ACCION	INVERSION			
	COMPROMETIDO	DEVENGADO	PAGADO	TOTAL
SECRETARIA DE SALUD	0.00	0.00	78,816.00	78,816.00
GASTOS CATASTRÓFICOS 2013			78,816.00	78,816.00
TOTAL PROGRAMA GASTOS CATASTRÓFICOS 2013	0.00	0.00	78,816.00	78,816.00
TOTAL PROGRAMA SEGURO POPULAR DE SALUD	0.00	0.00	343,486,234.99	343,486,234.99

CARAVANAS DE SALUD 2014

ENERO - DICIEMBRE 2014

DENOMINACION Y/O DESCRIPCION DEL PROGRAMA , PROYECTO O ACCION	INVERSION			
	COMPROMETIDO	DEVENGADO	PAGADO	TOTAL
SECRETARIA DE SALUD				
CARAVANAS DE SALUD 2014			9,529,331.46	9,529,331.46
TOTAL PROGRAMA CARAVANAS DE SALUD 2014	0.00	0.00	9,529,331.46	9,529,331.46

FORTALECIMIENTO DE ACCIONES DE SALUD PUBLICA EN LAS ENTIDADES FEDERATIVAS (AFASPE) 2014
ENERO - DICIEMBRE 2014

DENOMINACION Y/O DESCRIPCION DEL PROGRAMA , PROYECTO O ACCION	INVERSION			
	COMPROMETIDO	DEVENGADO	PAGADO	TOTAL
SECRETARIA DE SALUD				
FORTALECIMIENTO DE ACCIONES DE SALUD PÚBLICA EN LAS ENTIDADES FEDERATIVAS (AFASPE) 2014				
PROMOCIÓN DE LA SALUD Y DETERMINANTES SOCIALES			3,873,038.00	3,873,038.00
ALIMENTACIÓN Y ACTIVACIÓN FÍSICA			3,000,000.00	3,000,000.00
SISTEMA NACIONAL DE VIGILANCIA EPIDEMIOLÓGICA			1,800,000.00	1,800,000.00
SINAVE (COMPONENTE DE VIGILANCIA EPIDEMIOLÓGICA)			3,300,000.00	3,300,000.00
SALUD MENTAL			300,000.00	300,000.00
SEGURIDAD VIAL			1,945,000.00	1,945,000.00
PREVENCIÓN DEL CÁNCER EN LA MUJER			8,405,044.00	8,405,044.00
SALUD MATERNA Y PERINATAL			14,265,153.19	14,265,153.19
SALUD SEXUAL FAMILIAR Y REPRODUCTIVA PARA ADOLESCENTES			1,669,600.00	1,669,600.00
PLANIFICACIÓN FAMILIAR Y ANTICONCEPCIÓN			634,300.00	634,300.00
PREVENCIÓN Y ATENCIÓN DE LA VIOLENCIA FAMILIAR Y DE GÉNERO			3,928,585.00	3,928,585.00
RABIA			175,000.00	175,000.00
VIGILANCIA PREVENCIÓN Y CONTROL DEL DENGUE			3,298,429.16	3,298,429.16
PREVENCIÓN Y CONTROL DEL PALUDISMO			382,000.00	382,000.00
ENFERMEDAD DE CHAGAS			136,000.00	136,000.00
LEISHMANIASIS			316,820.00	316,820.00
DIABETES MELLITUS			870,000.00	870,000.00
OBESIDAD Y RIESGO CARDIOVASCULAR			1,428,720.00	1,428,720.00
SALUD BUCAL			75,598.00	75,598.00
PREVENCIÓN Y CONTROL DE LA TUBERCULOSIS			15,000.00	15,000.00
URGENCIAS EPIDEMIOLÓGICAS Y ATENCIÓN A DESASTRES			650,000.00	650,000.00
PREVENCIÓN DE CÓLERA			211,052.25	211,052.25
PREVENCIÓN Y TRATAMIENTO DE LAS ADICCIONES			1,919,158.00	1,919,158.00
PROGRAMA ESPECIAL DE RESPUESTA AL VIH/SIDA E ITS			141,867.00	141,867.00
VACUNACIÓN UNIVERSAL			380,000.00	380,000.00
SALUD PARA LA INFANCIA Y LA ADOLESCENCIA			344,157.40	344,157.40
PREVENCIÓN Y TRATAMIENTO DEL CÁNCER EN LA INFANCIA Y LA ADOLESCENCIA			456,599.96	456,599.96
TOTAL FORTALECIMIENTO DE ACCIONES DE SALUD PUBLICA EN LAS ENTIDADES FEDERATIVAS (AFASPE) 2014	0.00	0.00	53,921,121.96	53,921,121.96

FORTALECIMIENTO DE LA CALIDAD DE LOS SERVICIOS 2014
ENERO - DICIEMBRE 2014

DENOMINACION Y/O DESCRIPCION DEL PROGRAMA , PROYECTO O ACCION	INVERSION			
	COMPROMETIDO	DEVENGADO	PAGADO	TOTAL
SECRETARIA DE SALUD				
PROGRAMA DE APOYO PARA FORTALECER LA CALIDAD DE LOS SERVICIOS DE SALUD 2014			49,714,192.00	49,714,192.00
TOTAL PROGRAMA FORTALECIMIENTO DE LA CALIDAD DE LOS SERVICIOS 2014	0.00	0.00	49,714,192.00	49,714,192.00

FORTALECIMIENTO DE LA CALIDAD DE LOS SERVICIOS 2014 (PRODUCTOS FINANCIEROS)
ENERO - DICIEMBRE 2014

DENOMINACION Y/O DESCRIPCION DEL PROGRAMA , PROYECTO O ACCION	INVERSION			
	COMPROMETIDO	DEVENGADO	PAGADO	TOTAL
SECRETARIA DE SALUD				
PROGRAMA DE APOYO PARA FORTALECER LA CALIDAD DE LOS SERVICIOS DE SALUD 2014			76,170.83	76,170.83
TOTAL PROGRAMA FORTALECIMIENTO DE LA CALIDAD DE LOS SERVICIOS 2014 PRODUCTOS FINANCIEROS	0.00	0.00	76,170.83	76,170.83

PROGRAMA DE ATENCIÓN A GRUPOS VULNERABLES 2013 PRODUCTOS FINANCIEROS

ENERO - DICIEMBRE 2014

DENOMINACION Y/O DESCRIPCION DEL PROGRAMA , PROYECTO O ACCION	INVERSION			
	COMPROMETIDO	DEVENGADO	PAGADO	TOTAL
SECRETARIA DE SALUD				
PROGRAMA DE ATENCIÓN A GRUPOS VULNERABLES 2013 PRODUCTOS FINANCIEROS			64,487.07	64,487.07
TOTAL PROGRAMA DE ATENCIÓN A GRUPOS VULNERABLES 2013 PRODUCTOS FINANCIEROS	0.00	0.00	64,487.07	64,487.07
TOTAL PROGRAMA FORTALECIMIENTO DE LA CALIDAD DE LOS SERVICIOS	0.00	0.00	49,854,849.90	49,854,849.90

PROGRAMA DE PROTECCION CONTRA RIESGOS SANITARIOS Y FORTALECIMIENTO DE LA RED NACIONAL DE LABORATORIOS 2014

ENERO - DICIEMBRE 2014

DENOMINACION Y/O DESCRIPCION DEL PROGRAMA , PROYECTO O ACCION	INVERSION			
	COMPROMETIDO	DEVENGADO	PAGADO	TOTAL
INSTITUTO DE SERVICIOS DESCENTRALIZADO DE SALUD PUBLICA DEL ESTADO DE CAMPECHE (INDESALUD)				
PROGRAMA DE PROTECCIÓN CONTRA RIESGOS SANITARIOS Y FORTALECIMIENTO A LA RED NACIONAL DE LABORATORIOS			5,105,657.00	5,105,657.00
TOTAL PROGRAMA DE PROTECCION CONTRA RIESGOS SANITARIOS Y FORTALECIMIENTO DE LA RED NACIONAL DE LABORATORIOS 2014	0.00	0.00	5,105,657.00	5,105,657.00

PROGRAMA DE PROTECCION CONTRA RIESGOS SANITARIOS Y FORTALECIMIENTO DE LA RED NACIONAL DE LABORATORIOS 2014 (PRODUCTOS FINANCIEROS)

ENERO - DICIEMBRE 2014

DENOMINACION Y/O DESCRIPCION DEL PROGRAMA , PROYECTO O ACCION	INVERSION			
	COMPROMETIDO	DEVENGADO	PAGADO	TOTAL
INSTITUTO DE SERVICIOS DESCENTRALIZADO DE SALUD PUBLICA DEL ESTADO DE CAMPECHE (INDESALUD)				
PRODUCTOS FINANCIERO DEL PROYECTO PROTECCIÓN CONTRA RIESGOS SANITARIOS Y FORTALECIMIENTO A LA RED NACIONAL DE LABORATORIOS			2,808.63	2,808.63
TOTAL PROGRAMA DE PROTECCION CONTRA RIESGOS SANITARIOS Y FORTALECIMIENTO DE LA RED NACIONAL DE LABORATORIOS 2014 PRODUCTOS FINANCIEROS	0.00	0.00	2,808.63	2,808.63
TOTAL PROGRAMA DE PROTECCION CONTRA RIESGOS SANITARIOS Y FORTALECIMIENTO DE LA RED NACIONAL DE LABORATORIOS 2014 PRODUCTOS FINANCIEROS	0.00	0.00	5,108,465.63	5,108,465.63

FIDEICOMISO DEL SISTEMA DE PROTECCION SOCIAL EN SALUD

ENERO - DICIEMBRE 2014

DENOMINACION Y/O DESCRIPCION DEL PROGRAMA , PROYECTO O ACCION	INVERSION			
	COMPROMETIDO	DEVENGADO	PAGADO	TOTAL
INSTITUTO DE SERVICIOS DESCENTRALIZADOS DE SALUD PUBLICA DEL ESTADO DE CAMPECHE (INDESALUD)				
	0.00	0.00	186,650,351.67	186,650,351.67
OBRA NUEVA POR SUSTITUCIÓN Y EQUIPAMIENTO DEL CENTRO ESTATAL DE REHABILITACIÓN INTEGRAL EN LA LOCALIDAD DE CAMPECHE MUNICIPIO DE CAMPECHE			48,658,372.77	48,658,372.77
CONSTRUCCIÓN DEL CENTRO DE SALUD CON SERVICIOS AMPLIADOS (CESSA) EN LA LOCALIDAD DE SEYBAPLAYA, MUNICIPIO DE CHAMPOTÓN			3,575,810.37	3,575,810.37
OBRA NUEVA POR SUSTITUCIÓN Y EQUIPAMIENTO DEL CENTRO DE SALUD EN LA LOCALIDAD DE ISLA ARENA (PUNTA ARENA) DEL MUNICIPIO DE CALKINI			1,934,344.16	1,934,344.16
CONSTRUCCIÓN Y EQUIPAMIENTO DEL CENTRO DE SALUD DE LERMA, MUNICIPIO DE CAMPECHE			877,237.89	877,237.89
CONSTRUCCIÓN Y EQUIPAMIENTO DEL CENTRO DE SALUD EN DZITBALCHÉ, MUNICIPIO DE CALKINI			1,661,187.21	1,661,187.21
OBRA NUEVA POR SUSTITUCIÓN DEL CENTRO DE SALUD EN LA LOCALIDAD DE HECELCHAKÁN, MUNICIPIO DE HECELCHAKÁN			3,567,206.27	3,567,206.27
FORTALECIMIENTO DEL HOSPITAL GENERAL EN LA LOCALIDAD DE CIUDAD DEL CARMEN, MUNICIPIO DE CARMEN			26,189,559.95	26,189,559.95
OBRA NUEVA Y EQUIPAMIENTO DEL CENTRO DE SALUD CON SERVICIOS AMPLIADOS (CESSA) EN LA LOCALIDAD DE TENABO MUNICIPIO DE TENABO			414,324.44	414,324.44
CONSTRUCCIÓN DEL CENTRO DE SALUD CON SERVICIOS AMPLIADOS (CESSA), EN LA LOCALIDAD DE CIUDAD DEL CARMEN, MUNICIPIO DE CARMEN.			6,381,513.12	6,381,513.12
CONSTRUCCIÓN Y EQUIPAMIENTO DEL HOSPITAL MATERNO INFANTIL DE 30 CAMAS (HOSPITAL DEL NIÑO Y LA MUJER) EN CIUDAD DEL CARMEN, MUNICIPIO DE CARMEN, ESTADO DE CAMPECHE			89,853,114.01	89,853,114.01
OBRA NUEVA POR SUSTITUCIÓN DEL HOSPITAL DE LA COMUNIDAD EN LA LOCALIDAD DE PALIZADA DEL MUNICIPIO DE PALIZADA			3,537,681.48	3,537,681.48
TOTAL FIDEICOMISO DEL SISTEMA DE PROTECCION SOCIAL EN SALUD	0.00	0.00	186,650,351.67	186,650,351.67
TOTAL SALUD Y ASISTENCIA SOCIAL	0.00	0.00	699,844,715.54	699,844,715.54

CONVENIOS O PROGRAMAS	IMPORTE
Para Obras Publicas	
Programa de Infraestructura Básica para la Atención de Pueblos Indígenas (Pibai) 2014	150,138
Programa Construcción, Mantenimiento, Conservación y Rehabilitación de Sistemas de Agua Potable y de Alcantarillado y Saneamiento 2014	6,748
Programa para la Construcción y Rehabilitación de Sistemas de Agua Potable y Saneamiento en Zonas Rurales (Prossapys) 2014	41,514
Programa Hábitat 2014	300
Programa Apoyo a Municipios	50,953
Programa de Tratamiento de Aguas Residuales	14,166
Agua Potable Y Alcantarillado en Zonas Urbanas (Apazu)	248,346
Programa Obras de Infraestructura Ramo 23 2014	883,986
TOTAL	1,396,151

PROGRAMA DE INFRAESTRUCTURA BASICA PARA LA ATENCION DE PUEBLOS INDIGENAS (PIBAI) 2014

ENERO - DICIEMBRE 2014

DENOMINACION Y/O DESCRIPCION DEL PROGRAMA , PROYECTO O ACCION	INVERSION			
	COMPROMETIDO	DEVENGADO	PAGADO	TOTAL
SECRETARIA DE DESARROLLO URBANO Y OBRAS PUBLICAS	0.00	429,872.84	17,583,564.54	18,013,437.38
MUNICIPIO DE CAMPECHE				
MODERNIZACIÓN Y AMPLIACIÓN DEL CAMINO E.C. KM 3+000 (CHENCOLL-MÉRIDA)-SAN CAMILO (CHENCOLLÍ), TRAMO: DEL KM 0+000 AL KM 1+800			2,625,141.44	2,625,141.44
CONSTRUCCION DEL CAMINO E.C. KM 18+000 (LIBRAMIENTO DE CAMPECHE)KM 18+000-NUEVO SAN ANTONIO EBULÁ, TRAMO: DEL KM 0+000 AL KM 1+300			1,819,672.58	1,819,672.58
MUNICIPIO DE CHAMPOTON				
MODERNIZACIÓN Y AMPLIACIÓN DEL CAMINO E.C. (KIKAB-CHILAM BALAM)-VALLE DE QUETZALCÓALT, TRAMO: DEL KM 0+000 AL KM 3+300		429,872.84	4,131,913.58	4,561,786.42
MUNICIPIO DE TENABO				
MODERNIZACIÓN Y AMPLIACIÓN DEL CAMINO E.C. (CAMPECHE-MÉRIDA)-KANKÍ, TRAMO: DEL KM 0+000 AL 13+760; SUBTRAMO A MODERNIZAR: DEL KM 6+880 AL 13+760			9,006,836.94	9,006,836.94
COMISION DE AGUA POTABLE Y ALCANTARILLADO DEL ESTADO DE CAMPECHE (CAPAE)	0.00	0.00	24,896,008.06	24,896,008.06
MUNICIPIO DE CALKINI				
AMPLIACION DE SISTEMA DE AGUA POTABLE (2DA. ETAPA), PARA BENEFICIAR LA LOCALIDAD DE SANTA CRUZ EXHACIENDA, EN EL MUNICIPIO DE CALKINI.			1,504,744.72	1,504,744.72
AMPLIACION DE SISTEMA DE AGUA POTABLE (2DA. ETAPA),PARA BENEFICIAR A LA LOCALIDAD DE SAN ANTONIO SAHCABCHEN, EN EL MUNICIPIO DE CALKINI.			3,604,440.68	3,604,440.68
MUNICIPIO DE CARMEN				
AMPLIACION DE SISTEMA DE AGUA POTABLE,PARA BENEFICIAR LA LOCALIDAD DE ADOLFO LOPEZ MATEOS, EN EL MUNICIPIO DE CARMEN.			1,992,395.24	1,992,395.24
MUNICIPIO DE HECELCHAKÁN				
AMPLIACION DE SISTEMA DE AGUA POTABLE (2 DA. ETAPA), PARA BENEFICIAR A LA LOCALIDAD DE DZITNUP,EN EL MUNICIPIO DE HECELCHAKAN.			3,289,373.35	3,289,373.35
MUNICIPIO DE HOPELCHEN				
AMPLIACION DE SISTEMA DE AGUA POTABLE , PARA BENEFICIAR A LA LOCALIDAD DE VICENTE GUERRERO,EN EL MUNICIPIO DE HOPELCHEN.			14,505,054.07	14,505,054.07
H. AYUNTAMIENTO DE CALAKMUL	0.00	0.00	37,724,078.17	37,724,078.17
AGUA	0.00	0.00	13,191,707.55	13,191,707.55
CONSTRUCCIÓN DE 265 CAPTADORES DE AGUA PLUVIAL (2DA. ETAPA, CONSISTENTES EN LA CONSTRUCCIÓN DE 97 CAPTADORES), PARA BENEFICIAR A LA LOCALIDAD DE ZOH-LAGUNA (ÁLVARO OBREGÓN), EN EL MUNICIPIO DE CALAKMUL			2,456,364.62	2,456,364.62
AMPLIACIÓN DEL SISTEMA DE AGUA POTABLE, PARA BENEFICIAR A LAS COLONIAS "10 DE MAYO", "BUGAMBILIAS", "CENTRO" Y "FUNDADORES DE LA VILLA", DE LA LOCALIDAD DE XPUJIL, EN EL MUNICIPIO DE CALAKMUL			2,313,272.76	2,313,272.76
AMPLIACIÓN DEL SISTEMA DE AGUA POTABLE, CONSISTENTE EN LA CONSTRUCCIÓN DE 31 CAPTADORES DE AGUA PLUVIAL, PARA BENEFICIAR A LA LOCALIDAD DE LOS ALACRANES, EN EÑ MUNICIPIO DE CALAKMUL			798,435.42	798,435.42
AMPLIACIÓN DEL SISTEMA DE AGUA POTABLE, CONSISTENTE EN LA CONSTRUCCIÓN DE 37 CAPTADORES DE AGUA PLUVIAL PARA BENEFICIAR A LA LOCALIDAD DE LOS ÁNGELES, EN EL MUNICIPIO DE CALAKMUL			951,391.50	951,391.50
AMPLIACIÓN DEL SISTEMA DE AGUA POTABLE, CONSISTENTE EN LA CONSTRUCCIÓN DE 15 CAPTADORES DE AGUA PLUVIAL, PARA BENEFICIAR A LA LOCALIDAD DE CAÑA BRAVA, EN EL MUNICIPIO DE CALAKMUL			373,880.20	373,880.20
AMPLIACIÓN DEL SISTEMA DE AGUA POTABLE, CONSISTENTE EN LA CONSTRUCCIÓN DE 12 CAPTADORES DE AGUA PLUVIAL, PARA BENEFICIAR A LA LOCALIDAD DE CERRO DE LAS FLORES, EN EL MUNICIPIO DE CALAKMUL			296,223.71	296,223.71
AMPLIACIÓN DEL SISTEMA DE AGUA POTABLE, CONSISTENTE EN LA CONSTRUCCIÓN DE 8 CAPTADORES DE AGUA PLUVIAL, PARA BENEFICIAR A LA LOCALIDAD DE DOS NACIONES, EN EL MUNICIPIO DE CALAKMUL			204,794.98	204,794.98
AMPLIACIÓN DEL SISTEMA DE AGUA POTABLE, CONSISTENTE EN LA CONSTRUCCIÓN DE 61 CAPTADORES DE AGUA PLUVIAL PARA BENEFICIAR A LA LOCALIDAD DE FELIPE ANGELES, EN EL MUNICIPIO DE CALAKMUL			1,546,781.34	1,546,781.34
CONSTRUCCIÓN DE 160 CAPTADORES DE AGUA PLUVIAL (2DA. ETAPA, CONSISTENTES EN LA CONSTRUCCIÓN DE 70 CAPTADORES), PARA BENEFICIAR A LA LOCALIDAD DE INGENIERO RICARDO PAYRO JENE (POLO NORTE), EN EL MUNICIPIO DE CALAKMUL.			1,791,473.37	1,791,473.37
AMPLIACIÓN DEL SISTEMA DE AGUA POTABLE, CONSISTENTE EN LA CONSTRUCCION DE LA CISTERNA DE 200 M3, PARA BENEFICIAR A LA LOCALIDAD DE PIONEROS DEL RIO XNOHÁ, EN EL MUNICIPIO DE CALAKMUL			1,430,569.80	1,430,569.80
AMPLIACIÓN DEL SISTEMA DE AGUA POTABLE, CONSISTENTE EN LA CONSTRUCCIÓN DE 40 CAPTADORES DE AGUA PLUVIAL PARA BENEFICIAR A LA LOCALIDAD DE CINCO DE MAYO (PLAN DE AYALA), EN EL MUNICIPIO DE CALAKMUL.			1,028,519.85	1,028,519.85

PROGRAMA DE INFRAESTRUCTURA BASICA PARA LA ATENCION DE PUEBLOS INDIGENAS (PIBAI) 2014

ENERO - DICIEMBRE 2014

DENOMINACION Y/O DESCRIPCION DEL PROGRAMA , PROYECTO O ACCION	INVERSION			
	COMPROMETIDO	DEVENGADO	PAGADO	TOTAL
H. AYUNTAMIENTO DE CALAKMUL	0.00	0.00	37,724,078.17	37,724,078.17
CAMINOS	0.00	0.00	24,532,370.62	24,532,370.62
CONSTRUCCIÓN DEL PUENTE VEHICULAR UBICADO EN EL KM 0+080 DEL CAMINO EL CARMEN II (LAS CARMELAS)-LA VICTORIA, EN EL CAUCE NATURAL DEL ARROYO "SIN NOMBRE"			1,201,375.13	1,201,375.13
MODERNIZACIÓN Y AMPLIACIÓN DEL CAMINO E.C. KM 26+500 (XPUJIL-JUSTO SIERRA MENDEZ)-EL MANANTIAL-LA VIRGENCITA DE LA CANDELARIA, TRAMO: DEL KM 0+000 AL 16+500, SUBTRAMO A MODERNIZAR: DEL KM 0+000 AL 5+500			7,842,486.75	7,842,486.75
MODERNIZACIÓN Y AMPLIACIÓN DEL CAMINO E.C. KM 26+500 (XPUJIL-JUSTO SIERRA MENDEZ)-EL MANANTIAL-LA VIRGENCITA DE LA CANDELARIA, TRAMO: DEL KM 0+000 AL 16+500, SUBTRAMO A MODERNIZAR: DEL KM 5+500 AL 11+000			7,717,065.20	7,717,065.20
MODERNIZACIÓN Y AMPLIACIÓN DEL CAMINO E.C. KM 26+500 (XPUJIL-JUSTO SIERRA MENDEZ)-EL MANANTIAL-LA VIRGENCITA DE LA CANDELARIA, TRAMO: DEL KM 0+000 AL 16+500, SUBTRAMO A MODERNIZAR: DEL KM 11+000 AL 16+500			7,771,443.54	7,771,443.54
H. AYUNTAMIENTO DE CALKINI	0.00	0.00	1,341,824.67	1,341,824.67
AGUA POTABLE	0.00	0.00	1,341,824.67	1,341,824.67
AMPLIACIÓN DEL SISTEMA DE AGUA POTABLE, PARA BENEFICIAR EL SECTOR SUR, DE LA LOCALIDAD DE DZITBALCHÉ, EN EL MUNICIPIO DE CALKINI			970,782.21	970,782.21
AMPLIACIÓN DEL SISTEMA DE AGUA POTABLE, PARA BENEFICIAR LAS CALLES A CULTIVOS Y HACIA EL CAMPO DEPORTIVO, LA LOCALIDAD DE BACABCHEN, EN EL MUNICIPIO DE CALKINI.			371,042.46	371,042.46
H. AYUNTAMIENTO DE CAMPECHE	0.00	0.00	4,892,203.59	4,892,203.59
AGUA POTABLE	0.00	0.00	4,892,203.59	4,892,203.59
AMPLIACIÓN DEL SISTEMA DE AGUA POTABLE, PARA BENEFICIAR LA LOCALIDAD DE BETHANIA ,EN EL MUNICIPIO DE CAMPECHE			786,282.01	786,282.01
AMPLIACIÓN DEL SISTEMA DE AGUA POTABLE, PARA BENEFICIAR LA LOCALIDAD DE NILCHEN EN EL MUNICIPIO DE CAMPECHE			359,515.71	359,515.71
AMPLIACIÓN DEL SISTEMA DE AGUA POTABLE, PARA BENEFICIAR LA LOCALIDAD DE NOHACAL,EN EL MUNICIPIO DE CAMPECHE			1,855,814.33	1,855,814.33
AMPLIACIÓN DEL SISTEMA DE AGUA POTABLE, PARA BENEFICIAR LA LOCALIDAD DE CAYAL, EN EL MUNICIPIO DE CAMPECHE			588,413.19	588,413.19
AMPLIACIÓN DEL SISTEMA DE AGUA POTABLE, PARA BENEFICIAR LA LOCALIDAD DE TIXMUCUY,EN EL MUNICIPIO DE CAMPECHE			399,081.06	399,081.06
AMPLIACIÓN DEL SISTEMA DE AGUA POTABLE, PARA BENEFICIAR LA LOCALIDAD DE BOLONCHEN CAHUIC, EN EL MUNICIPIO DE CAMPECHE			548,593.98	548,593.98
AMPLIACION DEL SISTEMA DE AGUA POTABLE, PARA BENEFICIAR LAS CALLES " SAN JUAN", " SAN JOSE" Y " 30 DE SEPTIEMBRE",DE LA LOCALIDAD DE QUETZAL EDZNA EN EL MUNICIPIO DE CAMPECHE			354,503.31	354,503.31
H. AYUNTAMIENTO DE CANDELARIA	0.00	0.00	11,461,420.89	11,461,420.89
AGUA POTABLE	0.00	0.00	1,177,741.54	1,177,741.54
AMPLIACIÓN DEL SISTEMA DE AGUA POTABLE, PARA BENEFICIAR A LA LOCALIDAD DE EL TULIPÁN (EL IMPOSIBLE), EN EL MUNICIPIO DE CANDELARIA			1,177,741.54	1,177,741.54
CARRETERAS ESTATALES	0.00	0.00	10,283,679.35	10,283,679.35
MODERNIZACIÓN Y AMPLIACIÓN DEL CAMINO SOLIDARIDAD-ARROYO DEL JULUBAL, TRAMO: DEL KM 0+000 AL KM 3+000			3,320,912.22	3,320,912.22
MODERNIZACIÓN Y AMPLIACIÓN DEL CAMINO DELICIAS -EL DESENGAÑO, TRAMO: DEL KM 0+000 AL KM 5+000			6,962,767.13	6,962,767.13
H. AYUNTAMIENTO DE CARMEN	0.00	0.00	3,988,586.06	3,988,586.06
AGUA POTABLE	0.00	0.00	3,988,586.06	3,988,586.06
AMPLIACIÓN DEL SISTEMA DE AGUA POTABLE (1ER ETAPA), PARA BENEFICIAR A LA LOCALIDAD DE ADOLFO LOPEZ MATEOS, MUNICIPIO DE CARMEN			1,279,958.82	1,279,958.82
AMPLIACIÓN DEL SISTEMA DE AGUA POTABLE (1ER ETAPA), PARA BENEFICIAR A LA LOCALIDAD LOS MANANTIALES, MUNICIPIO DE CARMEN			796,995.19	796,995.19
AMPLIACIÓN DEL SISTEMA DE AGUA POTABLE, PARA BENEFICIAR A LA LOCALIDAD DE CONQUISTA CAMPESINA, EN EL MUNICIPIO DE CARMEN			1,911,632.05	1,911,632.05

PROGRAMA DE INFRAESTRUCTURA BASICA PARA LA ATENCION DE PUEBLOS INDIGENAS (PIBA) 2014

ENERO - DICIEMBRE 2014

DENOMINACION Y/O DESCRIPCION DEL PROGRAMA , PROYECTO O ACCION	INVERSION			
	COMPROMETIDO	DEVENGADO	PAGADO	TOTAL
H. AYUNTAMIENTO DE CHAMPOTÓN	0.00	0.00	4,243,115.95	4,243,115.95
AGUA POTABLE	0.00	0.00	3,843,115.97	3,843,115.97
AMPLIACIÓN DEL SISTEMA DE AGUA POTABLE PARA BENEFICIAR A LA LOCALIDAD DE PROFESOR GRACIANO SÁNCHEZ, EN EL MUNICIPIO DE CHAMPOTÓN			1,506,231.57	1,506,231.57
AMPLIACIÓN DEL SISTEMA DE AGUA POTABLE (1ER ETAPA) PARA BENEFICIAR LAS CALLES CERCANAS AL CENTRO URBANO DE LA LOCALIDAD DE SANTO DOMINGO KESTE, EN EL MUNICIPIO DE CHAMPOTÓN			2,336,884.40	2,336,884.40
ESTUDIOS Y PROYECTOS	0.00	0.00	399,999.98	399,999.98
ELABORACIÓN DE LOS ESTUDIOS Y PROYECTO ELJECUTIVO PARA LA AMPLIACIÓN DEL SISTEMA DE AGUA POTABLE, PARA BENEFICIAR A LA LOCALIDAD DE DZACABUCHÉN, EN EL MUNICIPIO DE CHAMPOTÓN			199,999.99	199,999.99
ELABORACIÓN DE LOS ESTUDIOS Y PROYECTO ELJECUTIVO PARA LA AMPLIACIÓN DEL SISTEMA DE AGUA POTABLE, PARA BENEFICIAR A LA LOCALIDAD DE MODULO NUEVO PARAISO, EN EL MUNICIPIO DE CHAMPOTÓN			199,999.99	199,999.99
H. AYUNTAMIENTO DE ESCARCEGA	0.00	0.00	18,570,188.56	18,570,188.56
AGUA POTABLE	0.00	0.00	9,643,734.56	9,643,734.56
AMPLIACIÓN DEL SISTEMA DE AGUA POTABLE, PARA BENEFICIAR LA LOCALIDAD DE BELÉN, EN EL MUNICIPIO DE ESCARCEGA			524,936.34	524,936.34
AMPLIACIÓN DEL SISTEMA DE AGUA POTABLE, PARA BENEFICIAR LA LOCALIDAD DE DON SAMUEL, EN EL MUNICIPIO DE ESCARCEGA			1,993,897.85	1,993,897.85
AMPLIACIÓN DEL SISTEMA DE AGUA POTABLE, PARA BENEFICIAR LA LOCALIDAD JOSÉ DE LA CRUZ BLANCO, EN EL MUNICIPIO DE ESCARCEGA			1,927,437.99	1,927,437.99
AMPLIACIÓN DEL SISTEMA DE AGUA POTABLE, PARA BENEFICIAR LA LOCALIDAD DE KILOMETRO TREINTA Y SEIS, EN EL MUNICIPIO DE ESCARCEGA			641,742.00	641,742.00
AMPLIACIÓN DEL SISTEMA DE AGUA POTABLE, PARA BENEFICIAR LA LOCALIDAD DE KILÓMETRO SETENTA Y CUATRO, EN EL MUNICIPIO DE ESCARCEGA			606,037.83	606,037.83
AMPLIACIÓN DEL SISTEMA DE AGUA POTABLE, PARA BENEFICIAR A LA LOCALIDAD DE MATAMOROS, EN EL MUNICIPIO DE ESCARCEGA			1,261,097.62	1,261,097.62
AMPLIACIÓN DEL SISTEMA DE AGUA POTABLE, PARA BENEFICIAR LA LOCALIDAD DE CENTENARIO, EN EL MUNICIPIO DE ESCARCEGA			980,358.51	980,358.51
AMPLIACIÓN DEL SISTEMA DE AGUA POTABLE, PARA BENEFICIAR LA LOCALIDAD DE FLOR DE CHIAPAS DEL MUNICIPIO DE ESCARCEGA			444,449.22	444,449.22
AMPLIACIÓN DEL SISTEMA DE AGUA POTABLE, PARA BENEFICIAR LA LOCALIDAD DE JOSÉ LÓPEZ PORTILLO DEL MUNICIPIO DE ESCARCEGA			658,124.34	658,124.34
AMPLIACIÓN DEL SISTEMA DE AGUA POTABLE, PARA BENEFICIAR LA LOCALIDAD DE SILVITUC, EN EL MUNICIPIO DE ESCARCEGA			605,652.86	605,652.86
CAMINOS	0.00	0.00	8,926,454.00	8,926,454.00
MODERNIZACIÓN Y AMPLIACIÓN DEL CAMINO BENITO JUÁREZ (LA POLLA)-DON SAMUEL, TRAMO DEL KM 0+000 AL KM 13+000			8,926,454.00	8,926,454.00
H. AYUNTAMIENTO DE HECELCHAKAN	0.00	0.00	4,057,688.95	4,057,688.95
AGUA POTABLE	0.00	0.00	4,057,688.95	4,057,688.95
AMPLIACIÓN DE LA RED DE DISTRIBUCION DEL SISTEMA DE AGUA POTABLE, BENEFICIAR AL SECTOR SUR DE LA LOCALIDAD DE CHUNKANAN, EN EL MUNICIPIO DE HECELCHAKAN			1,440,586.03	1,440,586.03
AMPLIACION DE LA RED DE DISTRIBUCION DEL SISTEMA DE AGUA POTABLE, BENEFICIAR LAS CALLES SALIDA A SANTA CRUZ Y SALIDA A CARRETERA FEDERAL DE LA LOCALIDAD DE POCCBOC, EN EL MUNICIPIO DE HECELCHAKAN			1,202,651.09	1,202,651.09
AMPLIACION DE LA RED DE DISTRIBUCION DEL SISTEMA DE AGUA POTABLE, BENEFICIAR LAS CALLES CERCANAS A CALLE PRINCIPAL Y CALLE RUMBO A CEMENTERIO DE LA LA LOCALIDAD DE SODZIL, EN EL MUNICIPIO DE HECELCHAKAN			1,414,451.83	1,414,451.83
H. AYUNTAMIENTO DE HOPELCHEN	0.00	0.00	6,097,588.98	6,097,588.98
AGUA POTABLE	0.00	0.00	4,867,270.56	4,867,270.56
AMPLIACIÓN DEL SISTEMA DE AGUA POTABLE (2DA ETAPA), PARA BENEFICIAR A LAS CALLES 13 POR 22, CALLE 18 POR 13, CALLE 19 ENT. 12 Y 14, CALLE 12 POR 19, CALLE 14 ENT. 19 Y 21, CALLE 27 ENT 20 Y 22 DE LA LOCALIDAD DE BECANCHÉN, MUNICIPIO DE HOPELCHÉN			1,071,697.90	1,071,697.90
AMPLIACIÓN DEL SISTEMA DE AGUA POTABLE, PARA BENEFICIAR A LA LOCALIDAD DE CHENCOH, EN EL MUNICIPIO DE HOPELCHÉN			282,266.53	282,266.53
AMPLIACIÓN DEL SISTEMA DE AGUA POTABLE, PARA BENEFICIAR A LA LOCALIDAD DE DZIBALCHÉN, EN EL MUNICIPIO DE HOPELCHÉN			657,247.29	657,247.29
AMPLIACIÓN DEL SISTEMA DE AGUA POTABLE, PARA BENEFICIAR A LA LOCALIDAD DE PAKCHÉN, MUNICIPIO DE HOPELCHÉN			1,604,195.96	1,604,195.96
AMPLIACIÓN DEL SISTEMA DE AGUA POTABLE, PARA BENEFICIAR LAS CALLES 24 ENT. 17 Y 23, CALLE 21 ENT. 22 Y 24, CALLE 21 ENT. 20 Y 22, CALLE SAL. A HOPELCHEN, CALLE 23 ENT. 22 Y 24 Y CALLE 23 POR 18 DE LA LOCALIDAD DE XKALOT AKAL, MUNICIPIO DE HOPELCHÉN			209,883.14	209,883.14
AMPLIACIÓN DEL SISTEMA DE AGUA POTABLE, PARA BENEFICIAR A LA LOCALIDAD DE CHUN-EK, EN EL MUNICIPIO DE HOPELCHÉN			175,148.18	175,148.18
AMPLIACIÓN DEL SISTEMA DE AGUA POTABLE, PARA BENEFICIAR A LA LOCALIDAD DE CHUNCHINTOK, EN EL MUNICIPIO DE HOPELCHÉN			399,039.10	399,039.10

PROGRAMA DE INFRAESTRUCTURA BASICA PARA LA ATENCION DE PUEBLOS INDIGENAS (PIBAI) 2014

ENERO - DICIEMBRE 2014

DENOMINACION Y/O DESCRIPCION DEL PROGRAMA , PROYECTO O ACCION	INVERSION			
	COMPROMETIDO	DEVENGADO	PAGADO	TOTAL
AMPLIACIÓN DEL SISTEMA DE AGUA POTABLE, PARA BENEFICIAR LAS CALLES 20 ENT. 22 Y 25, CALLE 22 ENT. 20 Y 25, CALLE 21 ENT. 20 Y 26, CALLE 15 POR 24, CALLE 15 ENT. 24 Y 26, CALLE 26 POR 15 DE LA LOCALIDAD DE XMEJA, MUNICIPIO DE HOPELCHÉN CAMINOS	0.00	0.00	467,792.46	467,792.46
CONSTRUCCIÓN DEL CAMINO E.C. KM 11+200 (BOLONCHÉN DE REJÓN-UXMAL)-SAN ANTONIO YAXCHÉ, TRAMO: DEL KM 0+000 AL KM 1+200			1,230,318.42	1,230,318.42
H. AYUNTAMIENTO DE TENABO	0.00	0.00	14,851,948.57	14,851,948.57
AGUA POTABLE	0.00	0.00	1,516,160.00	1,516,160.00
AMPLIACIÓN DEL SISTEMA DE AGUA POTABLE, PARA BENEFICIAR LAS CALLES 2 ENTRE CALLE 3 Y 1 DE LA LOCALIDAD DE SANTA ROSA EN EL MUNICIPIO DE TENABO CAMINOS	0.00	0.00	1,516,160.00	1,516,160.00
MODERNIZACIÓN Y AMPLIACIÓN DEL CAMINO E.C. (CAMPECHE-MÉRIDA)-KANKÍ; TRAMO: DEL KM 0+000 AL 13+760; SUBTRAMO A MODERNIZAR: DEL KM 0+000 AL KM 6+880			7,896,137.61	7,896,137.61
MODERNIZACIÓN Y AMPLIACIÓN DEL CAMINO TINÚN-EMILIANO ZAPATA, TRAMO: DEL KM 0+000 AL KM 16+000, SUBTRAMO A MODERNIZAR: DEL KM 0+000 AL KM 5+000			5,439,650.96	5,439,650.96
TOTAL PROGRAMA DE INFRAESTRUCTURA BASICA PARA LA ATENCION DE PUEBLOS INDIGENAS (PIBAI) 2014	0.00	429,872.84	149,708,216.99	150,138,089.83

PROGRAMA CONSTRUCCION, MANTENIMIENTO, CONSERVACION Y REHABILITACION DE SISTEMAS DE AGUA POTABLE Y DE ALCANTARILLADO Y SANEAMIENTO 2014

PROGRAMA HIDRICO 2014

ENERO - DICIEMBRE 2014

DENOMINACION Y/O DESCRIPCION DEL PROGRAMA , PROYECTO O ACCION	INVERSION			
	COMPROMETIDO	DEVENGADO	PAGADO	TOTAL
COMISIÓN DE AGUA POTABLE Y ALCANTARILLADO DEL ESTADO (CAPAE)	5,262,423.13	0.00	1,623,161.27	6,885,584.40
DRAGADO DE LECHO MARINO PARA ALOJAMIENTO DE TUBERÍA DE 30" DE DIÁMETRO.	2,783,021.06		1,106,771.26	3,889,792.32
PROYECTO Y CONSTRUCCIÓN DE CAPTACIÓN EN EL RÍO PALIZADA PARA ABASTECIMIENTO DE LA CIUDAD DE PALIZADA, MPIO. DE PALIZADA.	2,295,792.08			2,295,792.08
ANÁLISIS COSTO BENEFICIO DEL PROYECTO NUEVA FUENTE DE ABASTECIMIENTO PARA MEJORAR LA CALIDAD DEL AGUA PARA EL ABASTECIMIENTO A LA POBLACIÓN DE SAN FRANCISCO DE CAMPECHE, CAMPECHE.	183,609.99		516,390.01	700,000.00
TOTAL PROGRAMA HIDRICO 2014	5,262,423.13	0.00	1,623,161.27	6,885,584.40

PROGRAMA DE DEVOLUCIÓN DE DERECHOS 2014

ENERO - DICIEMBRE 2014

DENOMINACION Y/O DESCRIPCION DEL PROGRAMA , PROYECTO O ACCION	INVERSION			
	COMPROMETIDO	DEVENGADO	PAGADO	TOTAL
COMISIÓN DE AGUA POTABLE Y ALCANTARILLADO DEL ESTADO (CAPAE)	0.00	0.00	5,123,826.69	5,123,826.69
REPOSICION DE EQUIPO DE BOMBEO, DE TURBINA SUMERGIBLE INCLUYENDO COLUMNA DE BOMBEO DEL POZO DE UAYAMON, MUNICIPIO Y ESTADO DE CAMPECHE			9,301.00	9,301.00
PERFORACIÓN DE POZO Y CONSTRUCCIÓN DE LÍNEA, INTERCONEXIÓN DE POZO, TANQUE, RED Y REHABILITACIÓN DE LA RED DE DISTRIBUCIÓN, EN JOSÉ MARÍA PINO SUÁREZ, MUNICIPIO DE CARMEN			2,574,921.16	2,574,921.16
PERFORACIÓN Y EQUIPAMIENTO DE POZO PARA EXTRACCIÓN DE AGUA POTABLE, INCLUYE BOMBA. EN PITAL NUEVO, MUNICIPIO DE CARMEN			227,345.85	227,345.85
CONSTRUCCIÓN DE TANQUE ELEVADO EN SAN ISIDRO, MUNICIPIO DE CARMEN			1,624,010.75	1,624,010.75
CONSTRUCCIÓN DE DRENAJE PLUVIAL EN CHEKUBUL, MUNICIPIO DE CARMEN			688,247.93	688,247.93
TOTAL PROGRAMA DE DEVOLUCIÓN DE DERECHOS 2014	0.00	0.00	5,123,826.69	5,123,826.69

PROGRAMA DE DEVOLUCIÓN DE DERECHOS 2013

ENERO - DICIEMBRE 2014

DENOMINACION Y/O DESCRIPCION DEL PROGRAMA , PROYECTO O ACCION	INVERSION			
	COMPROMETIDO	DEVENGADO	PAGADO	TOTAL
COMISIÓN DE AGUA POTABLE Y ALCANTARILLADO DEL ESTADO (CAPAE)	0.00	0.00	1,199.77	1,199.77
REPOSICIÓN DE EQUIPO DE BOMBEO, DE TURBINA SUMERGIBLE INCLUYENDO COLUMNA DE BOMBEO DEL POZO DE UAYAMÓN, MUNICIPIO Y ESTADO DE CAMPECHE			1,199.77	1,199.77
TOTAL PROGRAMA DE DEVOLUCIÓN DE DERECHOS 2013	0.00	0.00	1,199.77	1,199.77
TOTAL PROGRAMA CONSTRUCCION, MANTENIMIENTO, CONSERVACION Y REHABILITACION DE SISTEMAS DE AGUA POTABLE Y DE ALCANTARILLADO Y SANEAMIENTO 2014	5,262,423.13	0.00	6,748,187.73	12,010,610.86

PROGRAMA PARA LA CONSTRUCCIÓN Y REHABILITACIÓN DE SISTEMAS DE AGUA POTABLE Y SANEAMIENTO EN ZONAS RURALES (PROSSAPYS) 2014

ENERO - DICIEMBRE 2014

DENOMINACION Y/O DESCRIPCION DEL PROGRAMA , PROYECTO O ACCION	INVERSION			
	COMPROMETIDO	DEVENGADO	PAGADO	TOTAL
COMISIÓN DE AGUA POTABLE Y ALCANTARILLADO DEL ESTADO DE CAMPECHE (CAPAE)	0.00	0.00	27,515,120.82	27,515,120.82
AMPLIACIÓN DEL SISTEMA DE AGUA POTABLE (2DA ETAPA) EN LA LOCALIDAD DE CASTAMAY, CAMPECHE.			1,203,672.91	1,203,672.91
AMPLIACIÓN DEL SISTEMA DE AGUA POTABLE (2DA ETAPA) EN LA LOCALIDAD DE MIGUEL HIDALGO Y COSTILLA, CANDELARIA.			4,720,669.48	4,720,669.48
AMPLIACIÓN DEL SISTEMA DE AGUA POTABLE (2DA ETAPA) EN LA LOCALIDAD DE SUC TUC, HOPELCHÉN.			744,957.40	744,957.40
AMPLIACIÓN DE SISTEMA DE AGUA POTABLE EN LA LOCALIDAD DE CENTENARIO, ESCARCEGA.			2,428,320.96	2,428,320.96
AMPLIACIÓN DEL SISTEMA DE AGUA POTABLE EN LA LOCALIDAD DE DON SAMUEL, ESCARCEGA			2,988,876.46	2,988,876.46
AMPLIACIÓN DEL SISTEMA DE AGUA POTABLE EN LA LOCALIDAD DE NUEVO PROGRESO II, ESCARCEGA.			2,874,369.87	2,874,369.87
AMPLIACIÓN DEL SISTEMA DE AGUA POTABLE EN LA LOCALIDAD DE AGUACATAL, CARMEN.			1,016,923.03	1,016,923.03
AMPLIACIÓN Y MEJORAMIENTO DE SISTEMA DE AGUA POTABLE EN LA LOCALIDAD DE BELIZARIO DOMINGUEZ, CARMEN.			911,685.02	911,685.02
PROYECTO EJECUTIVO PARA LA AMPLIACIÓN DEL SISTEMA DE AGUA POTABLE EN LA LOCALIDAD DE IMI, CAMPECHE.			1,734,945.75	1,734,945.75
PROYECTO EJECUTIVO PARA LA AMPLIACIÓN DEL SISTEMA DE AGUA POTABLE EN LA LOCALIDAD DE DZIBALCHÉN, HOPELCHÉN.			2,498,668.99	2,498,668.99
PROYECTO EJECUTIVO PARA CONSTRUCCIÓN DEL DRENAJE PLUVIAL EN LA LOCALIDAD DE XBNIL, CALAKMUL.			799,801.26	799,801.26
PROYECTO EJECUTIVO PARA CONSTRUCCIÓN DEL DRENAJE PLUVIAL EN LA LOCALIDAD DE ZOH LAGUNA, CALAKMUL.			1,199,737.88	1,199,737.88
PROYECTO EJECUTIVO PARA CONSTRUCCIÓN DEL DRENAJE PLUVIAL EN LA LOCALIDAD DE MIGUEL HIDALGO Y COSTILLA, CANDELARIA.			998,578.20	998,578.20
PROYECTO EJECUTIVO PARA CONSTRUCCIÓN DEL DRENAJE PLUVIAL EN LA LOCALIDAD DE VENUSTIANO CARRANZA, CANDELARIA.			798,862.56	798,862.56
PROYECTO EJECUTIVO PARA CONSTRUCCIÓN DEL DRENAJE PLUVIAL EN LA LOCALIDAD DE CHIC BUL, CARMEN.			1,196,403.71	1,196,403.71
ATENCIÓN SOCIAL Y PARTICIPACIÓN COMUNITARIA A USUARIOS BENEFICIADOS CON LA CONSTRUCCIÓN DE OBRAS DE AGUA POTABLE EN COMUNIDADES RURALES 2014(VARIAS LOCALIDADES)			702,000.00	702,000.00
SUPERVISIÓN TÉCNICA Y FINANCIERA A LA CONSTRUCCIÓN DE OBRAS DE AGUA POTABLE EN COMUNIDADES RURALES 2014 EN EL ESTADO DE CAMPECHE (VARIAS LOCALIDADES)			696,647.34	696,647.34
H. AYUNTAMIENTO DE CALAKMUL	0.00	0.00	6,130,535.86	6,130,535.86
AMPLIACIÓN DEL SISTEMA DE AGUA POTABLE EN LA LOCALIDAD DE CERRO DE LAS FLORES, CALAKMUL.			1,399,998.14	1,399,998.14
AMPLIACIÓN DEL SISTEMA DE AGUA POTABLE EN LA LOCALIDAD DE CERRO DE LAS FLORES, CALAKMUL.			1,239,996.29	1,239,996.29
OPTIMIZACIÓN Y REHABILITACIÓN DEL ACUEDUCTO BEL HA NUEVA VIDA			839,994.42	839,994.42
ESTUDIO Y PROYECTO EJECUTIVO PARA LA CONSTRUCCIÓN DEL ACUEDUCTO Y SISTEMA DE AGUA POTABLE EN LA LOCALIDAD DE CENTAURO NORTE, CALAKMUL.			799,996.29	799,996.29
ESTUDIO Y PROYECTO EJECUTIVO PARA LA CONSTRUCCIÓN DEL ACUEDUCTO Y SISTEMA DE AGUA POTABLE EN LA LOCALIDAD UNIÓN 20 DE JUNIO (MANCOLONA) RICARDO FLORES MAGÓN (COOXLI), CALAKMUL.			799,996.29	799,996.29
ESTUDIO Y PROYECTO EJECUTIVO PARA LA OPTIMIZACIÓN Y REHABILITACIÓN DEL ACUEDUCTO 2 LAGUNAS NUEVO PARAISO, CALAKMUL.			800,000.00	800,000.00
ATENCIÓN SOCIAL Y PARTICIPACIÓN COMUNITARIA A USUARIOS BENEFICIADOS CON LA CONSTRUCCIÓN DE OBRAS DE AGUA POTABLE EN COMUNIDADES RURALES (VARIAS LOCALIDADES DE CALAKMUL)			125,275.36	125,275.36
SUPERVISIÓN TÉCNICA Y FINANCIERA A LA CONSTRUCCIÓN DE OBRAS DE AGUA POTABLE EN COMUNIDADES RURALES (VARIAS LOCALIDADES DE CALAKMUL)			125,279.07	125,279.07
H. AYUNTAMIENTO DE CHAMPOTÓN	0.00	0.00	2,762,450.15	2,762,450.15
AMPLIACIÓN DE SISTEMA DE AGUA POTABLE EN LA LOCALIDAD LOPEZ MATEOS (LA DESCONFIANZA), CHAMPOTÓN			1,999,992.57	1,999,992.57
AMPLIACIÓN DE SISTEMA DE AGUA POTABLE EN LA LOCALIDAD DE SANTA CRUZ ROVIRA, CHAMPOTÓN			559,994.32	559,994.32
ATENCIÓN SOCIAL Y PARTICIPACIÓN COMUNITARIA A USUARIOS BENEFICIADOS CON LA CONSTRUCCIÓN DE OBRAS DE AGUA POTABLE EN LOCALIDADES RURALES			90,991.63	90,991.63
SUPERVISIÓN TÉCNICA Y FINANCIERA A LA CONSTRUCCIÓN DE OBRAS DE AGUA POTABLE EN COMUNIDADES RURALES			90,991.63	90,991.63
MONITOREO DE OBRAS DE AÑOS ANTERIORES			20,480.00	20,480.00

PROGRAMA PARA LA CONSTRUCCIÓN Y REHABILITACIÓN DE SISTEMAS DE AGUA POTABLE Y SANEAMIENTO EN ZONAS RURALES (PROSSAPYS) 2014

ENERO - DICIEMBRE 2014

DENOMINACION Y/O DESCRIPCION DEL PROGRAMA , PROYECTO O ACCION	INVERSION			
	COMPROMETIDO	DEVENGADO	PAGADO	TOTAL
H. AYUNTAMIENTO DE ESCARCEGA	0.00	0.00	3,738,255.86	3,738,255.86
AMPLIACIÓN DE SISTEMA DE AGUA POTABLE EN LA LOCALIDAD DE LAGUNA GRANDE , ESCARCEGA.			878,255.45	878,255.45
AMPLIACIÓN DE SISTEMA DE AGUA POTABLE EN LA LOCALIDAD DE LA ASUNCIÓN, ESCARCEGA.			1,518,192.01	1,518,192.01
AMPLIACIÓN DE SISTEMA DE AGUA POTABLE EN LA LOCALIDAD DE BENITO JUAREZ III, ESCARCEGA.			1,063,648.55	1,063,648.55
ATENCIÓN SOCIAL Y PARTICIPACIÓN COMUNITARIA A USUARIOS BENEFICIADOS CON LA CONSTRUCCIÓN DE OBRAS DE AGUA POTABLE EN LOCALIDADES RURALES			125,280.00	125,280.00
SUPERVISIÓN TÉCNICA Y FINANCIERA A LA CONSTRUCCIÓN DE OBRAS DE AGUA POTABLE EN COMUNIDADES RURALES			125,039.85	125,039.85
MONITOREO DE OBRAS DE AÑOS ANTERIORES			27,840.00	27,840.00
H. AYUNTAMIENTO DE HECELCHAKAN	0.00	0.00	1,367,734.29	1,367,734.29
AMPLIACIÓN DE SISTEMA DE AGUA POTABLE EN LA LOCALIDAD DE POC BOC , HECELCHAKAN			629,708.22	629,708.22
AMPLIACIÓN DE SISTEMA DE AGUA POTABLE EN LA LOCALIDAD DE CHUNCANAN, HECELCHAKAN.			639,470.23	639,470.23
ATENCIÓN SOCIAL Y PARTICIPACIÓN COMUNITARIA A USUARIOS BENEFICIADOS CON LA CONSTRUCCIÓN DE OBRAS DE AGUA POTABLE EN LOCALIDADES RURALES EN HECELCHAKAN			46,076.28	46,076.28
SUPERVISIÓN TÉCNICA Y FINANCIERA A LA CONSTRUCCIÓN DE OBRAS DE AGUA POTABLE EN COMUNIDADES RURALES			46,079.56	46,079.56
MONITOREO DE OBRAS DE AÑOS ANTERIORES			6,400.00	6,400.00
TOTAL PROGRAMA PARA LA CONSTRUCCION Y REHABILITACION DE SISTEMAS DE AGUA POTABLE Y SANEAMIENTO EN ZONAS RURALES (PROSSAPYS) 2014	0.00	0.00	41,514,096.98	41,514,096.98

PROGRAMA HABITAT 2014

ENERO - DICIEMBRE 2014

DENOMINACION Y/O DESCRIPCION DEL PROGRAMA , PROYECTO O ACCION	INVERSION			
	COMPROMETIDO	DEVENGADO	PAGADO	TOTAL
SECRETARIA DE DESARROLLO URBANO Y OBRAS PÚBLICAS	0.00	0.00	300,000.00	300,000.00
PLAN DE MANEJO INTEGRAL DEL CENTRO HISTORICO, BARRIOS TRADICIONALES Y SISTEMA DE FORTIFICACIONES DE LA CIUDAD DE CAMPECHE			300,000.00	300,000.00
TOTAL PROGRAMA HABITAT 2014	0.00	0.00	300,000.00	300,000.00

PROGRAMA APOYO A MUNICIPIOS

FONDO DE PAVIMENTACIÓN, ESPACIOS DEPORTIVOS, ALUMBRADO PÚBLICO Y REHABILITACIÓN DE INFRAESTRUCTURA EDUCATIVA PARA MUNICIPIOS

ENERO - DICIEMBRE 2014

DENOMINACION Y/O DESCRIPCION DEL PROGRAMA , PROYECTO O ACCION	INVERSION			
	COMPROMETIDO	DEVENGADO	PAGADO	TOTAL
H. AYUNTAMIENTO DE CALAKMUL	0.00	0.00	1,748,250.00	1,748,250.00
REPAVIMENTACION DE LAS CALLES PRINCIPALES EN LA LOCALIDAD GUSTAVO DÍAZ ORDÁZ			899,100.00	899,100.00
REPAVIMENTACION DE LAS PRINCIPALES CALLES, EN LA LOCALIDAD EL SACRIFICIO			849,150.00	849,150.00
H. AYUNTAMIENTO DE CALKINÍ	0.00	0.00	5,624,370.00	5,624,370.00
MANTENIMIENTO DE INFRAESTRUCTURA VIAL			2,497,500.00	2,497,500.00
REHABILITACIÓN DE BANQUETAS DE LA PLAZA PRINCIPAL EN LA LOCALIDAD DE DZITBALCHÉ			949,050.00	949,050.00
REHABILITACIÓN DEL ALUMBRADO PÚBLICO EN EL CAMPO DE FÚTBOL EN LA LOCALIDAD SANTA MARÍA			999,000.00	999,000.00
REPAVIMENTACIÓN DE LAS CALLES PRINCIPALES EN CALKINÍ			899,100.00	899,100.00
REHABILITACIÓN DE LA ESCUELA DEL INSTITUTO DE CAPACITACIÓN PARA EL TRABAJO EN LA LOCALIDAD DE DZITBALCHÉ			279,720.00	279,720.00

FONDO DE PAVIMENTACIÓN, ESPACIOS DEPORTIVOS, ALUMBRADO PÚBLICO Y REHABILITACIÓN DE INFRAESTRUCTURA EDUCATIVA PARA MUNICIPIOS
ENERO - DICIEMBRE 2014

DENOMINACION Y/O DESCRIPCION DEL PROGRAMA , PROYECTO O ACCION	INVERSION			
	COMPROMETIDO	DEVENGADO	PAGADO	TOTAL
H. AYUNTAMIENTO DE CAMPECHE	0.00	0.00	6,563,430.00	6,563,430.00
CONSTRUCCIÓN DE GRADAS Y PISTA DE ATLETISMO EN EL CAMPO DE FÚTBOL EN LA LOCALIDAD DE CHINÁ			2,997,000.00	2,997,000.00
RECONSTRUCCIÓN DE LA CALLE EDUARDO LAVALLE URBINA, COLONIA CIUDAD CONCORDIA			1,498,500.00	1,498,500.00
REHABILITACIÓN DE ESCUELAS EN LA CIUDAD DE SAN FRANCISCO DE CAMPECHE (PRIMARIA "RUIZ CORTINEZ")			369,630.00	369,630.00
REPAVIMENTACIÓN DE LAS CALLES PRINCIPALES EN LA CIUDAD DE SAN FRANCISCO DE CAMPECHE			899,100.00	899,100.00
REPAVIMENTACIÓN DE LAS PRINCIPALES CALLES EN LA UNIDAD HABITACIONAL SIGLO XXI, EN SAN FRANCISCO DE CAMPECHE			799,200.00	799,200.00
H. AYUNTAMIENTO DE CANDELARIA	0.00	0.00	2,847,150.00	2,847,150.00
PAVIMENTACIÓN DE LAS CALLES 19, 21, 22 Y 26 DE LA COLONIA INDEPENDENCIA			1,998,000.00	1,998,000.00
REPAVIMENTACIÓN DE LAS PRINCIPALES CALLES DE LA LOCALIDAD DE LAS GOLONDRINAS			849,150.00	849,150.00
H. AYUNTAMIENTO DE CARMEN	0.00	0.00	799,200.00	799,200.00
REPAVIMENTACIÓN DE LAS PRINCIPALES CALLES DE CD. DEL CAMEN			799,200.00	799,200.00
H. AYUNTAMIENTO DE CHAMPOTÓN	0.00	0.00	11,338,650.00	11,338,650.00
MANTENIMIENTO DE INFRAESTRUCTURA VIAL			2,497,500.00	2,497,500.00
PAVIMENTACIÓN CON CARPETA ASFÁLTICA, CALLE 15, ENTRE AVENIDA REVOLUCIÓN Y CALLE 24			824,766.40	824,766.40
PAVIMENTACIÓN CON CONCRETO HIDRÁULICO. AVENIDA EUGENIO ECHEVERRÍA CASTELLOT, ENTRE CALLE 18 Y CALLE 12, 1ERA ETAPA			1,685,516.80	1,685,516.80
PAVIMENTACIÓN CON CONCRETO HIDRÁULICO. AVENIDA EUGENIO ECHEVERRÍA CASTELLOT, ENTRE CALLE 18 Y CALLE 12, 2A ETAPA			1,685,516.80	1,685,516.80
PAVIMENTACIÓN DE LA CALLE: 9 X AV. COLOSIO E ISABELA CATÓLICA, COLONIA LUIS DONALDO COLOSIO			1,998,000.00	1,998,000.00
REPAVIMENTACIÓN DE LAS PRINCIPALES CALLES DE LA LOCALIDAD DE CHAMPOTÓN			849,150.00	849,150.00
REHABILITACIÓN DE ESPACIO DEPORTIVO EN LA UNIDAD DEPORTIVA "LAS BRISAS" CHAMPOTÓN			1,798,200.00	1,798,200.00
H. AYUNTAMIENTO DE ESCÁRCEGA	0.00	0.00	6,443,550.00	6,443,550.00
MANTENIMIENTO DE INFRAESTRUCTURA VIAL			2,597,400.00	2,597,400.00
PAVIMENTACIÓN DE CALLES 59 Y 22			199,800.00	199,800.00
PAVIMENTACIÓN DE LA CALLE 50, COLONIA RICARDO FLORES MAGÓN			999,000.00	999,000.00
REHABILITACIÓN PARA LA ALBERCA SEMOLÍMPICA EN LA COL. 10 DE MAYO			1,798,200.00	1,798,200.00
REPAVIMENTACIÓN DE LAS PRINCIPALES CALLES DE LA LOCALIDAD DE MATAMOROS			849,150.00	849,150.00
H. AYUNTAMIENTO DE HECELCHAKÁN	0.00	0.00	6,943,050.00	6,943,050.00
PAVIMENTACIÓN DE LAS CALLES: CALLE 23 X 20 Y 16, CALLE 23 A X 18A, CALLE 25X 20 Y 16, COLONIA BARRIO DE SAN ANTONIO			1,998,000.00	1,998,000.00
REPAVIMENTACIÓN DE LAS PRINCIPALES CALLES DE LA LOCALIDAD DE HECELCHAKÁN			849,150.00	849,150.00
REHABILITACIÓN DE DIVERSAS ESCUELAS NIVEL PRIMARIA			1,598,400.00	1,598,400.00
MANTENIMIENTO DE INFRAESTRUCTURA VIAL			2,497,500.00	2,497,500.00
H. AYUNTAMIENTO DE HOPELCHÉN	0.00	0.00	3,246,750.00	3,246,750.00
PAVIMENTACIÓN EN LAS CALLES: CALLE 24, CALLE 22, CALLE 14, CALLE 6, CALLE 24, CALLE 26			1,498,500.00	1,498,500.00
REPAVIMENTACIÓN DE LAS CALLES PRINCIPALES EN LA LOCALIDAD DE HOPELCHÉN (PRIMERA ETAPA)			899,100.00	899,100.00
REPAVIMENTACIÓN DE LAS PRINCIPALES CALLES EN LA LOCALIDAD DE HOPELCHÉN (SEGUNDA ETAPA)			849,150.00	849,150.00
H. AYUNTAMIENTO DE PALIZADA	0.00	0.00	2,847,150.00	2,847,150.00
CONSTRUCCIÓN DE 1,250 METROS LINEALES DE LA CALLE CARLOS CANO CRUZ CON CONCRETO HIDRÁULICO			664,335.00	664,335.00
PAVIMENTACIÓN DE LAS PRINCIPALES CALLES EN LA LOCALIDAD DE RIVERA SANTA ISABEL			849,150.00	849,150.00
RECONSTRUCCIÓN DE LA CALLE MANUEL GARCÍA JURADO			1,333,665.00	1,333,665.00
H. AYUNTAMIENTO DE TENABO	0.00	0.00	1,648,350.00	1,648,350.00
REPAVIMENTACIÓN DE LAS CALLES PRINCIPALES EN LA LOCALIDAD DE TINÚN			799,200.00	799,200.00
REPAVIMENTACION DE LAS PRINCIPALES CALLES EN LA LOCALIDAD DE TENABO			849,150.00	849,150.00
TOTAL PROGRAMA FONDO DE PAVIMENTACIÓN, ESPACIOS DEPORTIVOS, ALUMBRADO PÚBLICO Y REHABILITACIÓN DE INFRAESTRUCTURA EDUCATIVA PARA MUNICIPIOS 2014	0.00	0.00	50,049,900.00	50,049,900.00

PROGRAMA CULTURA DEL AGUA 2014
ENERO - DICIEMBRE 2014

DENOMINACION Y/O DESCRIPCION DEL PROGRAMA , PROYECTO O ACCION	INVERSION			
	COMPROMETIDO	DEVENGADO	PAGADO	TOTAL
H. AYUNTAMIENTO DE CALAKMUL	0.00	0.00	62,155.00	62,155.00
EVENTOS			25,000.00	25,000.00
MATERIALES DIDÁCTICOS			20,682.50	20,682.50
CAPACITACIÓN; CURSO TALLER "FORMACIÓN DE EMPRENDEDORES"			14,109.00	14,109.00
GASTOS DE ADMINISTRACIÓN			2,363.50	2,363.50
H. AYUNTAMIENTO DE CALKINÍ	0.00	0.00	62,156.50	62,156.50
ESPACIOS DE CULTURA DEL AGUA			12,500.00	12,500.00
EVENTOS			12,500.00	12,500.00
MATERIALES DIDÁCTICOS			20,684.00	20,684.00
CAPACITACIÓN; CURSO TALLER "FORMACIÓN DE EMPRENDEDORES"			14,109.00	14,109.00
GASTOS DE ADMINISTRACIÓN			2,363.50	2,363.50
H. AYUNTAMIENTO DE CAMPECHE	0.00	0.00	57,154.50	57,154.50
EVENTOS			20,000.00	20,000.00
MATERIALES DIDÁCTICOS			20,681.50	20,681.50
CAPACITACIÓN; CURSO TALLER "FORMACIÓN DE EMPRENDEDORES"			14,109.00	14,109.00
GASTOS DE ADMINISTRACIÓN			2,364.00	2,364.00
H. AYUNTAMIENTO DE CANDELARIA	0.00	0.00	62,154.00	62,154.00
EVENTOS			25,000.00	25,000.00
MATERIALES DIDÁCTICOS			20,681.50	20,681.50
CAPACITACIÓN; CURSO TALLER "FORMACIÓN DE EMPRENDEDORES"			14,109.00	14,109.00
GASTOS DE ADMINISTRACIÓN			2,363.50	2,363.50
H. AYUNTAMIENTO DE CARMEN	0.00	0.00	62,154.00	62,154.00
EVENTOS			25,000.00	25,000.00
MATERIALES DIDÁCTICOS			20,681.50	20,681.50
CAPACITACIÓN; CURSO TALLER "FORMACIÓN DE EMPRENDEDORES"			14,109.00	14,109.00
GASTOS DE ADMINISTRACIÓN			2,363.50	2,363.50
H. AYUNTAMIENTO DE CHAMPOTÓN	0.00	0.00	57,154.50	57,154.50
EVENTOS			20,000.00	20,000.00
MATERIALES DIDÁCTICOS			20,681.50	20,681.50
CAPACITACIÓN; CURSO TALLER "FORMACIÓN DE EMPRENDEDORES"			14,109.00	14,109.00
GASTOS DE ADMINISTRACIÓN			2,364.00	2,364.00
H. AYUNTAMIENTO DE ESCÁRCEGA	0.00	0.00	49,654.00	49,654.00
EVENTOS			12,500.00	12,500.00
MATERIALES DIDÁCTICOS			20,681.50	20,681.50
CAPACITACIÓN; CURSO TALLER "FORMACIÓN DE EMPRENDEDORES"			14,109.00	14,109.00
GASTOS DE ADMINISTRACIÓN			2,363.50	2,363.50
H. AYUNTAMIENTO DE HECELCHAKÁN	0.00	0.00	62,154.00	62,154.00
EVENTOS			25,000.00	25,000.00
MATERIALES DIDÁCTICOS			20,681.50	20,681.50
CAPACITACIÓN; CURSO TALLER "FORMACIÓN DE EMPRENDEDORES"			14,109.00	14,109.00
GASTOS DE ADMINISTRACIÓN			2,363.50	2,363.50

PROGRAMA CULTURA DEL AGUA 2014
ENERO - DICIEMBRE 2014

DENOMINACION Y/O DESCRIPCION DEL PROGRAMA , PROYECTO O ACCION	INVERSION			
	COMPROMETIDO	DEVENGADO	PAGADO	TOTAL
H. AYUNTAMIENTO DE HOPELCHÉN	0.00	0.00	54,655.00	54,655.00
ESPACIOS DE CULTURA DEL AGUA			5,000.00	5,000.00
EVENTOS			12,500.00	12,500.00
MATERIALES DIDÁCTIOS			20,681.50	20,681.50
CAPACITACIÓN; CURSO TALLER "FORMACIÓN DE EMPRENEDORES"			14,110.00	14,110.00
GASTOS DE ADMINISTRACIÓN			2,363.50	2,363.50
H. AYUNTAMIENTO DE PALIZADA	0.00	0.00	119,308.50	119,308.50
EVENTOS			62,114.00	62,114.00
MATERIALES DIDÁCTIOS			38,358.00	38,358.00
CAPACITACIÓN; CURSO TALLER "FORMACIÓN DE EMPRENEDORES"			14,109.00	14,109.00
GASTOS DE ADMINISTRACIÓN			4,727.50	4,727.50
SECRETARÍA DE LA CONTRALORÍA	0.00	0.00	1,300.00	1,300.00
GASTOS DE FISCALIZACIÓN (2 al millar)			1,300.00	1,300.00
TOTAL PROGRAMA CULTURA DEL AGUA 2014	0.00	0.00	650,000.00	650,000.00

SUBSIDIO FEDERAL DERIVADO DE LA RECAUDACIÓN PROVENIENTE DEL DERECHO POR EL ACCESO A LOS MUSEOS, MONUMENTOS Y ZONAS ARQUEOLÓGICAS 2014
ENERO - DICIEMBRE 2014

DENOMINACION Y/O DESCRIPCION DEL PROGRAMA , PROYECTO O ACCION	INVERSION			
	COMPROMETIDO	DEVENGADO	PAGADO	TOTAL
H. AYUNTAMIENTO DE CAMPECHE	0.00	0.00	33,431.00	33,431.00
CONVENIO PARA LA ENTREGA DE SUBSIDIOS FEDERALES, DERIVADO DE LA RECAUDACIÓN PROVENIENTE DEL DERECHO POR EL ACCESO A LOS MUSEOS, MONUMENTOS Y ZONAS ARQUEOLÓGICAS 2014			33,431.00	33,431.00
TOTAL SUBSIDIO FEDERAL DERIVADO DE LA RECAUDACIÓN PROVENIENTE DEL DERECHO POR EL ACCESO A LOS MUSEOS, MONUMENTOS Y ZONAS ARQUEOLÓGICAS 2014	0.00	0.00	33,431.00	33,431.00

FONDO DE PAVIMENTACIÓN, ESPACIOS DEPORTIVOS, ALUMBRADO PÚBLICO Y REHABILITACIÓN DE INFRAESTRUCTURA EDUCATIVA PARA MUNICIPIOS, PRODUCTOS FINANCIEROS
ENERO - DICIEMBRE 2014

DENOMINACION Y/O DESCRIPCION DEL PROGRAMA , PROYECTO O ACCION	INVERSION			
	COMPROMETIDO	DEVENGADO	PAGADO	TOTAL
H. AYUNTAMIENTO DE CALAKMUL	0.00	0.00	4,992.39	4,992.39
PRODUCTOS FINANCIEROS			4,992.39	4,992.39
H. AYUNTAMIENTO DE CALKINÍ	0.00	0.00	16,061.25	16,061.25
PRODUCTOS FINANCIEROS			16,061.25	16,061.25
H. AYUNTAMIENTO DE CAMPECHE	0.00	0.00	18,742.99	18,742.99
PRODUCTOS FINANCIEROS			18,742.99	18,742.99

FONDO DE PAVIMENTACIÓN, ESPACIOS DEPORTIVOS, ALUMBRADO PÚBLICO Y REHABILITACIÓN DE INFRAESTRUCTURA EDUCATIVA PARA MUNICIPIOS, PRODUCTOS FINANCIEROS
ENERO - DICIEMBRE 2014

DENOMINACION Y/O DESCRIPCION DEL PROGRAMA , PROYECTO O ACCION	INVERSION			
	COMPROMETIDO	DEVENGADO	PAGADO	TOTAL
H. AYUNTAMIENTO DE CANDELARIA	0.00	0.00	8,130.52	8,130.52
PRODUCTOS FINANCIEROS			8,130.52	8,130.52
H. AYUNTAMIENTO DE CARMEN	0.00	0.00	2,282.24	2,282.24
PRODUCTOS FINANCIEROS			2,282.24	2,282.24
H. AYUNTAMIENTO DE CHAMPOTÓN	0.00	0.00	32,379.43	32,379.43
PRODUCTOS FINANCIEROS			32,379.43	32,379.43
H. AYUNTAMIENTO DE ESCÁRCEGA	0.00	0.00	18,400.56	18,400.56
PRODUCTOS FINANCIEROS			18,400.56	18,400.56
H. AYUNTAMIENTO DE HECELCHAKÁN	0.00	0.00	19,286.48	19,286.48
PRODUCTOS FINANCIEROS			19,286.48	19,286.48
H. AYUNTAMIENTO DE HOPELCHÉN	0.00	0.00	9,271.72	9,271.72
PRODUCTOS FINANCIEROS			9,271.72	9,271.72
H. AYUNTAMIENTO DE PALIZADA	0.00	0.00	8,130.53	8,130.53
PRODUCTOS FINANCIEROS			8,130.53	8,130.53
H. AYUNTAMIENTO DE TENABO	0.00	0.00	4,707.11	4,707.11
PRODUCTOS FINANCIEROS			4,707.11	4,707.11
TOTAL FONDO DE PAVIMENTACIÓN, ESPACIOS DEPORTIVOS, ALUMBRADO PÚBLICO Y REHABILITACIÓN DE INFRAESTRUCTURA EDUCATIVA PARA MUNICIPIOS 2014, PRODUCTOS FINANCIEROS	0.00	0.00	142,385.22	142,385.22

SUBSIDIO FEDERAL DERIVADO DE LA RECAUDACIÓN PROVENIENTE DEL DERECHO POR EL ACCESO A LOS MUSEOS, MONUMENTOS Y ZONAS ARQUEOLÓGICAS 2013
ENERO - DICIEMBRE 2014

DENOMINACION Y/O DESCRIPCION DEL PROGRAMA , PROYECTO O ACCION	INVERSION			
	COMPROMETIDO	DEVENGADO	PAGADO	TOTAL
H. AYUNTAMIENTO DE CAMPECHE	0.00	0.00	77,105.90	77,105.90
PRODUCTOS FINANCIEROS			77,105.90	77,105.90
TOTAL SUBSIDIO FEDERAL DERIVADO DE LA RECAUDACIÓN PROVENIENTE DEL DERECHO POR EL ACCESO A LOS MUSEOS, MONUMENTOS Y ZONAS ARQUEOLÓGICAS 2013	0.00	0.00	77,105.90	77,105.90
TOTAL PROGRAMA APOYO A MUNICIPIOS	0.00	0.00	50,952,822.12	50,952,822.12

PROGRAMA DE TRATAMIENTO DE AGUAS RESIDUALES 2014
ENERO - DICIEMBRE 2014

DENOMINACION Y/O DESCRIPCION DEL PROGRAMA , PROYECTO O ACCION	INVERSION			
	COMPROMETIDO	DEVENGADO	PAGADO	TOTAL
COMISIÓN DE AGUA POTABLE Y ALCANTARILLADO DEL ESTADO (CAPAE)				
REHABILITACIÓN DE LA PLANTA DE TRATAMIENTO DEL FRACCIONAMIENTO LAURELES			3,837,419.11	3,837,419.11
REHABILITACIÓN DE LA PLANTA DE TRATAMIENTO DEL FRACCIONAMIENTO LAS FLORES			6,086,956.52	6,086,956.52
TOTAL PROGRAMA DE TRATAMIENTO DE AGUAS RESIDUALES 2014	0.00	0.00	9,924,375.63	9,924,375.63

PROGRAMA DE TRATAMIENTO DE AGUAS RESIDUALES 2013
ENERO - DICIEMBRE 2014

DENOMINACION Y/O DESCRIPCION DEL PROGRAMA , PROYECTO O ACCION	INVERSION			
	COMPROMETIDO	DEVENGADO	PAGADO	TOTAL
COMISION DE AGUA POTABLE Y ALCANTARILLADO DEL ESTADO (CAPAE)				
DISEÑO, CONSTRUCCIÓN, EQUIPAMIENTO Y OPERACIÓN TRANSITORIA DE LA PLANTA DE TRATAMIENTO DE AGUAS RESIDUALES DE PLAN CHAC, SAN FCO. DE CAMPECHE, CAMP.			4,241,842.79	4,241,842.79
TOTAL PROGRAMA DE TRATAMIENTO DE AGUAS RESIDUALES 2013	0.00	0.00	4,241,842.79	4,241,842.79
TOTAL PROGRAMA DE TRATAMIENTO DE AGUAS RESIDUALES	0.00	0.00	14,166,218.42	14,166,218.42

AGUA POTABLE Y ALCANTARILLADO EN ZONAS URBANAS (APAZU) 2014
ENERO - DICIEMBRE 2014

DENOMINACION Y/O DESCRIPCION DEL PROGRAMA , PROYECTO O ACCION	INVERSION			
	COMPROMETIDO	DEVENGADO	PAGADO	TOTAL
COMISION DE AGUA POTABLE Y ALCANTARILLADO EN EL ESTADO (CAPAE)	0.00	0.00	203,204,329.84	203,204,329.84
AMPLIACIÓN DE LA RED Y SECTORIZACIÓN DEL SISTEMA DE AGUA POTABLE			3,984,298.20	3,984,298.20
CONSTRUCCIÓN DEL ACUEDUCTO HOBOMÓ-CAMPECHE (1RA ETAPA)			10,332,168.50	10,332,168.50
INTERCONEXIÓN ACUEDUCTO PARALELO LINEA DE CONDUCCIÓN A CARCAMO CARMEN			1,381,269.99	1,381,269.99
PUESTA EN MARCHA DE LA AUTOMATIZACIÓN DEL ACUEDUCTO PARALELO			498,764.79	498,764.79
PERFORACIÓN DE 3 POZOS DE LA ZONA SUR Y 1 POZO DE LA ZONA ESTE DEL EJIDO HOBOMÓ, CAMPECHE			647,260.39	647,260.39
CONSTRUCCIÓN DE DRENAJE PLUVIAL, CENTRO HISTORICO			900,511.99	900,511.99
CONSTRUCCIÓN DE DRENAJE PLUVIAL, TRAMO AV CENTRAL			910,397.31	910,397.31
CONSTRUCCIÓN DE DRENAJE PLUVIAL, TRAMO AV LAZARO CÁRDENAS			988,999.10	988,999.10
CONSTRUCCIÓN DE DRENAJE PLUVIAL, TRAMO AV TORMENTA			30,675,085.06	30,675,085.06
PROYECTO EJECUTIVO DE DRENAJE PLUVIAL EN LA LOCALIDAD DE BACABCHÉN, CALKINI			1,045,361.13	1,045,361.13
PROYECTO EJECUTIVO DE DRENAJE PLUVIAL EN LA LOCALIDAD DE CHINÁ, CAMPECHE			1,255,794.58	1,255,794.58
PROYECTO EJECUTIVO DE DRENAJE PLUVIAL EN LA LOCALIDAD DE SEYBAPLAYA, CHAMPOTÓN			1,647,395.77	1,647,395.77
CONSTRUCCIÓN DE COLECTORES DE DRENAJE PLUVIAL AV LAZARO CÁRDENAS, TRAMO CALLE PERÚ, FRACC FLOR DE LIMÓN			4,753,369.41	4,753,369.41
CONSTRUCCIÓN DE COLECTORES DE DRENAJE PLUVIAL AV PATRICIO TRUEBA, TRAMO AV MAESTROS CAMPECHANOS.			39,024,065.80	39,024,065.80
CONSTRUCCIÓN DE COLECTORES DE DRENAJE PLUVIAL AV PATRICIO TRUEBA, TRAMO CASA DE JUSTICIA-AV COLOSIO.			19,828,620.76	19,828,620.76
CONSTRUCCIÓN DE COLECTORES DE DRENAJE PLUVIAL AV PATRICIO TRUEBA, TRAMO AV LÓPEZ PORTILLO-CASA DE JUSTICIA			33,817,527.33	33,817,527.33
CONSTRUCCIÓN DE COLECTORES DE DRENAJE PLUVIAL AV PATRICIO TRUEBA, TRAMO AV LÓPEZ PORTILLO-AV COLOSIO-SEP			22,346,753.83	22,346,753.83
CONSTRUCCIÓN DE DRENAJE PLUVIAL UNIVERSIDAD, TRAMO SAMULÁ EN LA CIUDAD DE SAN FRANCISCO DE CAMPECHE, CAMPECHE			6,486,345.41	6,486,345.41
CONSTRUCCIÓN DE DRENAJE PLUVIAL UNIVERSIDAD, TRAMO SASCALÚM EN LA CIUDAD DE SAN FRANCISCO DE CAMPECHE, CAMPECHE			6,474,728.49	6,474,728.49
CONSTRUCCIÓN DE DRENAJE PLUVIAL UNIVERSIDAD, TRAMO UNIVERSIDAD AUTONOMA DE CAMPECHE EN LA CIUDAD DE SAN FRANCISCO DE CAMPECHE, CAMPECHE			7,913,954.65	7,913,954.65
CONSTRUCCIÓN DE DRENAJE PLUVIAL LÓPEZ MATEOS EN LA CIUDAD DE SAN FRANCISCO DE CAMPECHE, CAMPECHE			8,291,657.35	8,291,657.35
TOTAL PROGRAMA AGUA POTABLE Y ALCANTARILLADO EN ZONAS URBANAS (APAZU) 2014	0.00	0.00	203,204,329.84	203,204,329.84

AGUA POTABLE Y ALCANTARILLADO EN ZONAS URBANAS (APAZU) 2013
ENERO - DICIEMBRE 2014

DENOMINACION Y/O DESCRIPCION DEL PROGRAMA , PROYECTO O ACCION	INVERSION			
	COMPROMETIDO	DEVENGADO	PAGADO	TOTAL
COMISION DE AGUA POTABLE Y ALCANTARILLADO EN EL ESTADO (CAPAE)	0.00	0.00	45,141,919.69	45,141,919.69
CONSTRUCCION DE ACUEDUCTO HOBOMO CAMPECHE 1a. ETAPA			3,786,327.35	3,786,327.35
CONSTRUCCION DE DRENAJE PLUVIAL CENTRO TRAMO CENTRO HISTORICO			12,548,218.96	12,548,218.96
COSNTRUCCION DE DRENAJE PLUVIAL CENTRO TRAMO AV. CENTRAL			12,217,226.83	12,217,226.83
DRENAJE PLUVIAL LAZARO CARDENAS			16,590,146.55	16,590,146.55
TOTAL AGUA POTABLE Y ALCANTARILLADO EN ZONAS URBANAS (APAZU) 2013	0.00	0.00	45,141,919.69	45,141,919.69
TOTAL AGUA POTABLE Y ALCANTARILLADO EN ZONAS URBANAS (APAZU)	0.00	0.00	248,346,249.53	248,346,249.53

PROGRAMA OBRAS DE INFRAESTRUCTURA RAMO 23 2014

FONDO DEL SUR-SURESTE 2014

ENERO - DICIEMBRE 2014

DENOMINACION Y/O DESCRIPCION DEL PROGRAMA , PROYECTO O ACCION	INVERSION			
	COMPROMETIDO	DEVENGADO	PAGADO	TOTAL
SECRETARIA DE TURISMO	2,397,484.44	0.00	2,397,484.44	4,794,968.88
PARADOR TURÍSTICO MULTIMODAL CALAKMUL	904,984.44		904,984.44	1,809,968.88
ESTUDIO DE VIABILIDAD DEL PROYECTO DE REVITALIZACIÓN URBANA DE LA ZONA COSTERA DE CHAMPOTÓN	745,000.00		745,000.00	1,490,000.00
ESTUDIO PARA EL DESARROLLO DE LA MARINA TURÍSTICA EN EL PUEBLO MÁGICO DE PALIZADA	747,500.00		747,500.00	1,495,000.00
SECRETARIA DE DESARROLLO URBANO Y OBRAS PUBLICAS	25,916,545.45	0.00	11,317,099.26	37,233,644.71
CONSTRUCCIÓN DEL LIBRAMIENTO FERROVIARIO DE LA CD. DE CAMPECHE E INTERCONEXIÓN AL PUERTO DE SEYBAPLAYA	4,999,600.00		4,999,600.00	9,999,200.00
MODERNIZACIÓN DE 75 KMS. DE LA CARRETERA FEDERAL 261 (A 4 CARRILES, TRAMO ESCÁRCEGA-CHAMPOTÓN)	1,993,643.35			1,993,643.35
CONECTIVIDAD DEL PUESTO DE SEYBAPLAYA A LA AUTOPISTA CAMPECHE (LONGITUD 3.00 KMS)	1,489,428.40			1,489,428.40
MODERNIZACIÓN DE 90 KMS. DE LA CARRETERA FEDERAL 261 (A 12.00 MTS. TRAMO CAMPECHE-HOPELCHÉN)	1,987,746.37			1,987,746.37
MODERNIZACIÓN DE 55 KMS. DE LA CARRETERA FEDERAL 188 (A 12.00 MTS. TRAMO HALTUNCHEN-EDZNA)	1,738,524.39			1,738,524.39
MODERNIZACIÓN DE 19 KMS., DE LA CARRETERA FEDERAL 188 (A 12.00 MTS. TRAMO CAYAL-USASIL-EDZNA)	1,490,368.68			1,490,368.68
MODERNIZACIÓN DE 55 KMS. DE LA CARRETERA FEDERAL 259 (A 12.00 MTS. TRAMO SABANCUY-18 DE MARZO)	1,485,076.90			1,485,076.90
PLAN VISIÓN DE DESARROLLO URBANO COSTERO DE LA CIUDAD DE SAN FRANCISCO DE CAMPECHE	2,465,000.00		2,465,000.00	4,930,000.00
"MODERNIZACIÓN DE 261 KILÓMETRO DE LA CARRETERA FEDERAL 180 TRAMO VILLERMOZA - FRONTERA - CD. DEL CARMEN - CHAMPOTÓN."	3,479,999.26		3,479,999.26	6,959,998.52
MEJORAMIENTO DE IMAGEN URBANA DE LOCALIDADES RELEVANTES DEL TRAMO CHAMPOTÓN-ZOH LAGUNA	372,500.00		372,500.00	745,000.00
MODERNIZACIÓN DE 20 KMS. DE LA CARRETERA FEDERAL 180 (TRAMO CAMPECHE-SEYBAPLAYA)	1,491,478.10			1,491,478.10
PROGRAMA MAESTRO DEL DESARROLLO URBANO "PUERTO-INDUSTRIA-CIUDAD", PARA LA CIUDAD Y PUERTO DE SEYBAPLAYA, CAMPECHE	1,433,180.00			1,433,180.00
ESTUDIO DE REVITALIZACIÓN URBANO AMBIENTAL Y TURÍSTICO DE ISLA AGUADA, CARMEN	1,490,000.00			1,490,000.00
CENTRO ESTATAL DE EMERGENCIA (CENECAM)	2,644,800.00	0.00	0.00	2,644,800.00
PROYECTO PARA LA COMPLEMENTACION DEL CENTRO INTEGRAL DE PROTECCION CIVIL	2,644,800.00			2,644,800.00
COMISION DE AGUA POTABLE Y ALCANTARILLADO DEL ESTADO DE CAMPECHE (CAPAE)	3,790,853.24	0.00	0.00	3,790,853.24
ESTUDIO PARA LA ADAPTACION DEL PROYECTO DEL DRENAJE SANITARIO EN LA CD. DE SAN FRANCISCO DE CAMPECHE	2,994,914.53			2,994,914.53
ESTUDIO DE FACTIBILIDAD DEL PROYECTO BAJO USUMACINTA	795,938.71			795,938.71
TRANSFERENCIA A MUNICIPIOS	2,994,603.86	0.00	2,994,603.85	5,989,207.71
H. AYUNTAMIENTO DEL CARMEN	1,994,603.86	0.00	1,994,603.85	3,989,207.71
PLAN DE MOVILIDAD DE CIUDAD DEL CARMEN	997,439.12		997,439.12	1,994,878.24
ESTUDIO DE VIABILIDAD DEL PROYECTO RECUPERACIÓN DE LA CALETA	997,164.74		997,164.73	1,994,329.47
H. AYUNTAMIENTO DE CAMPECHE	1,000,000.00	0.00	1,000,000.00	2,000,000.00
PLAN DE MOVILIDAD DE LA CIUDAD DE SAN FRANCISCO DE CAMPECHE	1,000,000.00		1,000,000.00	2,000,000.00
TOTAL FONDO DEL SUR-SURESTE 2014	37,744,286.99	0.00	16,709,187.55	54,453,474.54

CONTINGENCIAS ECONOMICAS 2014

ENERO - DICIEMBRE 2014

DENOMINACION Y/O DESCRIPCION DEL PROGRAMA , PROYECTO O ACCION	INVERSION			
	COMPROMETIDO	DEVENGADO	PAGADO	TOTAL
INSTITUTO DE LA INFRAESTRUCTURA FISICA EDUCATIVA DEL ESTADO DE CAMPECHE (INIFEEC)	856,749.30	0.00	367,139.36	1,223,888.66
COLEGIO DE ESTUDIOS CIENTIFICOS Y TECNOLOGICOS DEL ESTADO DE CAMPECHE PLANTEL PALIZADA (SUSTITUCION DE BARRA PERIMETRAL)	856,749.30		367,139.36	1,223,888.66
INSTITUTO DE SERVICIOS DESCENTRALIZADOS DE SALUD PUBLICA DEL ESTADO DE CAMPECHE (INDESALUD)	0.00	0.00	2,335,999.08	2,335,999.08
CENTRO DE SALUD DE COMUNIDAD DE AGUACATAL CARMEN			2,300,000.00	2,300,000.00
GASTOS INDIRECTOS CENTRO DE SALUD DE COMUNIDAD DE AGUACATAL, CARMEN			35,999.08	35,999.08

CONTINGENCIAS ECONOMICAS 2014
ENERO - DICIEMBRE 2014

DENOMINACION Y/O DESCRIPCION DEL PROGRAMA , PROYECTO O ACCION	INVERSION			
	COMPROMETIDO	DEVENGADO	PAGADO	TOTAL
SECRETARIA DE DESARROLLO URBANO Y OBRAS PUBLICAS	206,995,176.73	0.00	250,220,637.63	457,215,814.36
CENTRO CULTURAL CASA DE LOS GOBERNADORES (EDIFICIO NUEVO)	8,105,593.72		0.00	8,105,593.72
CENTRO CULTURAL CASA DE LOS GOBERNADORES (RESTAURACION DE EDIFICIO EXISTENTE)	9,398,262.46		0.00	9,398,262.46
CENTRO CULTURAL CASA DE LOS GOBERNADORES (INTERIORISMO)	6,685,957.00		0.00	6,685,957.00
CENTRO CULTURAL CASA DE LOS GOBERNADORES (MUSEOGRAFIA)	6,702,097.99		0.00	6,702,097.99
AVIARIO SAN FRANCISCO DE CAMPECHE	3,000,000.00		0.00	3,000,000.00
MEJORAMIENTO DE LA IMAGEN URBANA DE LA AV. LÁZARO CÁRDENAS, COLOSIO Y CENTRAL DE LA CIUDAD DE SAN FRANCISCO DE CAMPECHE	1,000,000.00		0.00	1,000,000.00
MEJORAMIENTO DE LA IMAGEN URBANA DE LA AV. LÁZARO CÁRDENAS, COLOSIO Y CENTRAL DE LA CIUDAD DE SAN FRANCISCO DE CAMPECHE (TRABAJOS DE JARDINERIA EN CAMELLON CENTRAL)	898,179.74		0.00	898,179.74
MEJORAMIENTO DE IMAGEN URBANA EN AVENIDAS DE LA CIUDAD DE SAN FRANCISCO DE CAMPECHE (GLORIETA FRANCISCO I. MADERO)	662,225.05		0.00	662,225.05
MEJORAMIENTO DE IMAGEN URBANA EN AVENIDAS DE LA CIUDAD DE SAN FRANCISCO DE CAMPECHE (GLORIETA ADOLFO LOPEZ MATEOS)	319,223.22		0.00	319,223.22
REHABILITACION DE LA AV. RUIZ CORTINEZ TRAMO; AV. PEDRO SANZ A. AV. MIGUEL ALEMAN	1,219,558.00		0.00	1,219,558.00
AVIARIO SAN FRANCISCO DE CAMPECHE	326.35		12,722,528.64	12,722,854.99
MUELLE TURISTICO DE ATASTA CARMEN CAMPECHE	3,366,122.50		1,442,623.93	4,808,746.43
MEJORAMIENTO DE LA IMAGEN URBANA DE LA AV. LÁZARO CÁRDENAS, COLOSIO Y CENTRAL DE LA CIUDAD DE SAN FRANCISCO DE CAMPECHE	1,217,175.60		10,249,760.21	11,466,935.81
MEJORAMIENTO DE LA IMAGEN URBANA DEL MALECÓN DE LA CIUDAD DE SAN FRANCISCO DE CAMPECHE			4,097,352.00	4,097,352.00
MEJORAMIENTO DE LA IMAGEN URBANA DE LA CALLE GOMEZ FARIAS DEL BARRIO DE SAN FRANCISCO DEL MUNICIPIO DE CAMPECHE	2,130,658.14		913,139.20	3,043,797.34
RECONST. DE LA C. 13 ENTRE AV. SOLID. NACIONAL Y AV. BENITO JUAREZ, DE LA U. HABITACIONAL FIDEL VELAZQUEZ, Y DEL CIRCUITO PABLO GARCIA NORTE DE C. CONCORDIA SAN FCO. DE CAMPECHE	7,253,378.76		7,633,300.42	14,886,679.18
RECONST. DE LA AV. CTM ENTRE AV. BENITO JUAREZ Y AV. LAZARO CARDENAS, COL. MINAS Y DE LA CARRETERA ANTIGUA A KALA SAN FCO. DE CAMPECHE	3,690,430.49		2,719,779.10	6,410,209.59
RECONST. DE LA C. 5 ENTRE AV. AVIACION Y C. 14, C. 4 ENTRE C. 1 Y C. 7 Y C. 2 ENTRE C. 1 Y C. 5, EN LA COLONIA CARMELO SAN FCO. DE CAMPECHE	1,675,257.91		3,929,165.75	5,604,423.66
RECONST. DE LA C. LAVALLE URBINA ENTRE PABLO GARCÍA ESTE Y ACERETO, AV. PABLO GARCIA ESTE ENTRE C. CASTELLOT Y AV. EDUARDO MENA Y CALLE EDUARDO MENA POR PABLO GARCIA ESTE U.H. C. CONCORDIA SAN FCO. DE CAMPECHE	1,459,775.55		4,325,763.72	5,785,539.27
RECONST. DE LA C. 26 ENTRE C. 20-A Y C. 22-A LERMA Y CALLE 3 DE MAYO, GUAYABA, GROSELLA, NANCE, DE LA COL. AMP. ESPERANZA SAN FCO. DE CAMPECHE	2,634,749.76		3,806,864.41	6,441,614.17
RECONSTRUCCIÓN DE LA CALLE PROLONGACIÓN PEDRO MORENO CO. XLOL-BE, SAN FCO. DE CAMPECHE	1,245,992.84		5,873,966.25	7,119,959.09
RECONST. DE LA C. 6 ENTRE 17 Y 23, C. 21 ENTRE 21 ENTRE C-6 Y C. 10, C. 23 ENTRE C. 6 Y C. 2-A, C-11 ENTRE 12 Y C.-8, C-11 ENTRE C-6 Y C-4, C-11 ENTRE C-2 Y 2-A C-4 ENTRE C-13 Y C-15, C-4 ENTRE C-19 Y C-2 COL. SAMULA SAN FCO. DE CAMPECHE	3,743,198.38		4,140,984.90	7,884,183.28
RECONST DE LA C- 27 ENTRE C- 20 Y C- 14, C- 21 ENTRE C- 22 Y C- 20, C-15 ENTRE C-18 Y C-14 Y C- 25 POR C-20 COL. KANISTE Y DE LA C- AGUSTIN MELGAR O 22 ENTRE C- PODER JUDICIAL Y C- 11, AMP. M. HIDALGO SAN FCO. DE CAMPECHE	2,472,547.58		3,849,794.86	6,322,342.44
RECONSTRUCCION DE LA C. SAN JULIAN POR C. 25, C. 12 POR C. 27, C. SAN JULIAN POR PRIV. 1, C. SAN JULIAN POR PRIV. 3 C. CASTELLOT POR C. 19, C. PRIV. 3 POR C. DOLORES, COL. REVOLUCION DE C. 108 ENTRE 5 DE MAYO Y B. JUAREZ, C-4 POR 105, C-108 POR 105 C-MIGUEL HIDALGO POR 105 COL. AMP. BELLAVISTA SAN FCO. DE CAMPECHE	3,915,310.06		1,677,990.02	5,593,300.08
RECONSTRUCCION DE LA C. CONCORDIA POR SAN VICENTE, C. SAN VICENTE POR TUMBO, C. SAN VICENTE POR PROSPERIDAD, C. SAN VICENTE POR PARTICIPACION CIUDADANA, C. MALAGON POR TRES HERMANOS, COL. MORELOS, Y DE LA AV. CUAUHTEMOC ENTRE AV. GOBERNADORES Y C. 101, BARRIO SANTA LUCIA SAN FCO. DE CAMPECHE	2,620,322.51		3,259,801.60	5,880,124.11
RECONSTRUCCION DE LA CALLE 101 ENTRE CALLE 5 Y CALLE 33, COLONIA BELLAVISTA DE LA C. 19 ENTRE PEÑA Y AV. CIRCUITO CONSTITUCION, C. 17 ENTRE PEÑA Y DOLORES, C. 27 ENTRE PEÑA Y SAN JULIAN, C. PEÑA ENTRE AV. ALVARO OBREGON Y C. 21, C. 21 ENTRE PEÑA Y DOLORES, C. PRIVADA SEGUNDA DE LA PEÑA ENTRE PEÑA Y C. MERCEDES EN LA COLONIA PEÑA, SAN FRANCISCO DE CAMPECHE	2,976,798.17		3,667,108.53	6,643,906.70
RECONST. DE LA C. SAN JULIÁN, DOS PIEDRAS, C. 33, DE LA COLONIA REVOLUCIÓN Y DE LA C. 12, 25, 21, DE LA COLONIA PABLO GARCÍA, SAN FCO DE CAMPECHE	2,412,505.34		3,818,849.75	6,231,355.09
RECONST. DE LA C. 45 ENTRE C. 12 Y AV. REPUBLICA, BARRIO DE SANTA ANA, SAN FCO. DE CAMPECHE	1,435,488.85		3,694,460.79	5,129,949.64
RECONST. DE LA C. 20, 16, 3, DE LA COLONIA LÁZARO CÁRDENAS, SAN FCO. DE CAMPECHE	1,474,814.23		1,823,062.53	3,297,876.76
RECONST. DE LA C. 12 ENTRE C. 39-B Y C. 47, BARRIO DE SAN FRANCISCO, SAN FCO. DE CAMPECHE	877,797.71		2,243,591.80	3,121,389.51
CONST. DEL DISTRIBUIDOR VIAL DEL ENTRONQUE DE LAS AVENIDAS HÉROE DE NACCOZARI, AV. EJÉRCITO MEXICANO Y LUIS DONALDO COLOSIO Y DE LA AVENIDA REVOLUCIÓN, ENTRE AV. GOBERNADORES Y AV. COLOSIO SAN FCO. DE CAMPECHE	13,879,168.41		3,052,901.60	16,932,070.01
RECONST. DE LA C. NEVADA ENTRE C. ESCARCHA Y C. LLUVIA, AV-2000 ENTRE AV. TORMENTA Y C. GALACTICA, AV. CASA DE JUSTICIA ENTRE AV. PATRICIO TRUEBA DE REGIL Y AV. TORMENTA., SAN FCO. DE CAMPECHE	647,217.36		5,908,994.42	6,556,211.78
RECONST. DE LA C. 1 ENTRE C. 20 DE NOVIEMBRE Y C. FÁTIMA, COLONIA ESPERANZA, SAN FCO. DE CAMPECHE	1,099,488.50		1,867,640.57	2,967,129.07
RECONSTRUCCION DE DIVERSAS VIALIDADES EN LA LOCALIDAD DE ALFREDO V. BONFIL Y LOCALIDAD DE PICH CAMPECHE	2,154,820.51		3,748,041.28	5,902,861.79
RECONSTRUCCION DE DIVERSAS VIALIDADES EN LA LOCALIDAD DE TIXMUCUY Y LOCALIDAD DE HAMPOLOLCAMPECHE	2,165,751.77		3,735,892.39	5,901,644.16

CONTINGENCIAS ECONOMICAS 2014
ENERO - DICIEMBRE 2014

DENOMINACION Y/O DESCRIPCION DEL PROGRAMA , PROYECTO O ACCION	INVERSION			
	COMPROMETIDO	DEVENGADO	PAGADO	TOTAL
SECRETARIA DE DESARROLLO URBANO Y OBRAS PUBLICAS	206,995,176.73	0.00	250,220,637.63	457,215,814.36
RECONST. DE LA AVENIDA SOLIDARIDAD NACIONAL POR CALLE CHIAPAS EN LA UNIDAD HABITACIONAL FIDEL VELAZQUEZ SAN FCO. DE CAMPECHE	276,955.68		575,300.72	852,256.40
RECONST. DE LA AVENIDA CIRCUITO CONSTITUCION,ENTRE AVENIDA ALVARO OBREGON Y CALLE NUEVA PLAN CHAC SAN FCO. DE CAMPECHE	890,271.44		2,336,360.55	3,226,631.99
RECONST. EN TRAMOS AISLADOS DE LA DE LA AVENIDA COLOSIO, (ENTRE PROLONGACION ALLENDE Y ALDAMA) (CRUCE CON JALISCO) CAMPECHE	656,480.91		1,041,771.88	1,698,252.79
RECONSTRUCCION DE LA AVENIDA LOPEZ MATEOS SAN FRANCISCO DE, CAMPECHE	1,986,134.86		1,743,571.69	3,729,706.55
REHABILITACION DE LA AV. RUIZ CORTINEZ TRAMO; AV. PEDRO SAINZ A. AV. MIGUEL ALEMAN	18,672,115.30		12,823,836.86	31,495,952.16
CONSTRUCCIÓN DE LA PROLONGACIÓN DE LA AV. HÉROES DE NACÓZARI, EN SAN FCO. DE CAMPECHE	3,004,912.95		7,985,616.50	10,990,529.45
MODERNIZACIÓN DE SISTEMA DE SEMAFOROS DE LA CIUDAD DE SAN FRANCISCO DE CAMPECHE	4,848,379.31		19,694,358.47	24,542,737.78
RECONSTRUCCION DE LA AVENIDA EMANCIPADORES Y RECONSTRUCCION DE CALLES DE LA LOCALIDAD DE FRANCISCO J. MUJICA, CANDELARIA, CAMPECHE	2,030,274.45		2,455,554.62	4,485,829.07
RECONSTRUCCION DE CALLES DE LA LOCALIDAD DE EL NARANJO, LOCALIDAD DE LAS GOLONDRINAS Y DE LOCALIDAD PABLO GARCIA CANDELARIA, CAMPECHE	2,160,517.68		2,597,108.92	4,757,626.60
RECONSTRUCCION DE CALLES DE LA LOCALIDAD DE ESTADO DE MEXICO, CANDELARIA, CAMPECHE	2,946,630.85		3,533,637.94	6,480,268.79
RECONSTRUCCION CON CONCRETO ASFALTICO DE LA AVENIDA 1° DE JULIO, CANDELARIA, CAMPECHE	908,707.98		1,102,211.61	2,010,919.59
RECONSTRUCCION CON CONCRETO ASFALTICO DE LA CALLE 2 A ENTRE CALLE 33 Y CALLE 37, CANDELARIA, CAMPECHE	904.41		686,109.33	687,013.74
RECONST. DE LA C. AZUCENA ENTRE C. BELLAVISTA Y C. LIROS, CD. DEL CARMEN, CAMPECHE	1,050,162.35		1,394,027.10	2,444,189.45
RECONSTRUCCION DE LA CALLE 48 ENTRE CALLE 51 Y CALLE 31 A, CD. DEL CARMEN, CAMPECHE	4,371,582.97		3,315,260.19	7,686,843.16
RECONSTRUCCION DE LA CALLE 54 ENTRE CALLE 35 A Y CALLE 59, CD. DEL CARMEN, CAMPECHE	1,637,914.93		1,630,884.29	3,268,799.22
RECONSTRUCCION DE LA CALLE 64 ENTRE CALLE 37 Y CALLE 35 B, CD. DEL CARMEN, CAMPECHE	2,143,258.70		918,539.45	3,061,798.15
RECONST. DE LA C. 61 ENTRE AVENIDA ADOLFO LOPEZ MATEOS Y CALLE 38, CD. DEL CARMEN, CAMPECHE	92,372.76		3,387,421.48	3,479,794.24
RECONSTRUCCION DE LA CALLE 39 ENTRE CALLE 36 Y CALLE 20, CD. DEL CARMEN, CAMPECHE	1,766,723.94		2,439,761.66	4,206,485.60
RECONST. DE LA C. 20 A ENTRE MALECON DE LA CALETA Y AVENIDA PAEZ URQUIDI, CD. DEL CARMEN, CAMPECHE	1.54		3,439,765.29	3,439,766.83
RECONSTRUCCION DE LA CALLE 38 ENTRE CALLE 31 Y CALLE 41, CD. DEL CARMEN, CAMPECHE	1,079,003.18		3,996,469.84	5,075,473.02
RECONSTRUCCION DE CALLES DE LA LOCALIDAD DE CONQUISTA CAMPESINA, CARMEN, CAMPECHE	1,915,834.96		3,691,430.23	5,607,265.19
RECONSTRUCCION DE LA CALLE 5 ENTRE CALLE 16 Y CALLE 6, COLONIA VENUSTIANO CARRANZA, Y DE LA CALLE 15 B ENTRE CALLE 14 Y AV. LUIS DONALDO COLOSIO, COLONIA MANGUITOS CHAMPOTON, CAMPECHE	2,612,041.01		2,960,331.10	5,572,372.11
RECONST. DE LA C.E 29 ENTRE C. 14 A Y C. 24, COLONIA BRISAS, Y DE LA C. 22 ENTRE C. 29 Y C. 37 A, Y DE LA C. 22 ENTRE C. 37 A Y LIBRAMIENTO COLONIA NUEVA JERUSALEN CHAMPOTON, CAMPECHE	3,565,245.31		3,715,538.20	7,280,783.51
RECONSTRUCCION DE LA CALLE 20 ENTRE AV. EUGENIO ECHEVERRIA CASTELLOT Y CALLE 31, COLONIA BRISAS Y DE CALLES DE LA LOCALIDAD DE SAN PABLO PIXTUN CHAMPOTON, CAMPECHE	2,457,658.16		2,715,721.81	5,173,379.97
RECONSTRUCCION DE LA CALLE 43 ENTRE CALLE 14 B Y CALLE 18 A, COLONIA CUAUHTEMOC-ARENAL Y DE LA LOCALIDAD DE LEY DE REFORMA AGRARIA CHAMPOTON, CAMPECHE	2,659,872.86		3,505,914.31	6,165,787.17
RECONSTRUCCION DE LA CALLE 41 ENTRE CALLE 14 B Y CALLE 18 A, CUAUHTEMOC-ARENAL Y DE LA CALLE 35 ENTRE CALLE 16 Y AV. LUIS DONALDO COLOSIO, COLONIA LAZARO CARDENAS CHAMPOTON, CAMPECHE	2,917,996.07		2,080,406.81	4,998,402.88
RECONSTRUCCION DE LA CALLE 24 A ENTRE CALLE 31 Y CALLE 23 A Y DE LA CALLE 31 C, 33, 35, 37, 39, 31 Y 43 ENTRE AV. HECTOR PEREZ MARTINEZ Y AV. JUSTO SIERRA MENDEZ Y DE LA AV. HECTOR PEREZ MARTINEZ ENTRE CALLE 23 Y CALLE 27, ESCARCEGA, CAMPECHE	2,475,968.17		2,534,964.26	5,010,932.43
RECONSTRUCCION DE LA CALLE 55 ENTRE AV. HECTOR PEREZ MARTINEZ Y CALLE 18 B, Y DE LA CALLE 55 ENTRE AV. SOLIDARIDAD Y CALLE 63 Y DE LA CALLE 31 ENTRE AV. HECTOR PEREZ MARTINEZ Y AV. JUSTO SIERRA MENDEZ ESCARCEGA, CAMPECHE	3,304,958.05		3,688,059.77	6,993,017.82
RECONSTRUCCION DE LA CALLE 30 ENTRE AV. CONCORDIA Y AV. SOLIDARIDAD, Y DE LA CALLE 32 ENTRE AV. SOLIDARIDAD Y CALLE 49 A, Y DE CALLES EN LA LOCALIDAD DE CENTENARIO ESCARCEGA, CAMPECHE	3,240,475.14		3,703,400.15	6,943,875.29
CONSTRUCCION DE GUARNICIONES Y BANQUETAS DE LA LOCALIDAD DE ALTAMIRA DE ZINAPARO, ESCARCEGA, CAMPECHE	2,784,111.81		2,772,332.15	5,556,443.96
RECONSTRUCCION DE CALLES EN LA LOCALIDAD DE DIVISION DEL NORTE, ESCARCEGA, CAMPECHE	1,010,857.14		6,209,550.94	7,220,408.08
RECONSTRUCCION DEL CAMINO E.C. (CAMPECHE-CHAMPOTON)-MOQUEL-EL ZAPOTE, TRAMO KM 0+000 AL KM 14+400, CHAMPOTON, CAMPECHE	12,915,504.83		9,433,671.11	22,349,175.94
REHABILITACIÓN DEL AUDITORIO POLIFUNCIONAL, EN ESCARCEGA, CAMPECHE	6,857,593.51		2,938,968.65	9,796,562.16
REHABILITACIÓN DEL AUDITORIO POLIFUNCIONAL, EN ESCARCEGA, CAMPECHE (GASTOS INDIRECTOS)	701.91		171,539.44	172,241.35
AVIARIO SAN FRANCISCO DE CAMPECHE (GASTOS INDIRECTOS)	5,899.37		226,626.49	232,525.86
MEJORAMIENTO DE LA IMAGEN URBANA DE LA CALLE GOMEZ FARIAS DEL BARRIO DE SAN FRANCISCO DEL MUNICIPIO DE CAMPECHE (GASTOS INDIRECTOS)	1,633.84		51,768.43	53,402.27
MUELLE TURISTICO DE ATASTA CARMEN CAMPECHE(GASTOS INDIRECTOS)	304.36		84,093.92	84,398.28
RECONSTRUCCION DE LA C. CONCORDIA POR SAN VICENTE, C. SAN VICENTE POR TUMBO, C. SAN VICENTE POR PROSPERIDAD, C. SAN VICENTE POR PARTICIPACION CIUDADANA, C. MALAGON POR TRES HERMANOS, COL. MORELOS, SAN FCO. DE CAMPECHE (GASTOS INDIRECTOS)	37,910.91		13,241.00	51,151.91
RECONST. DE LA C. SAN JULIÁN, DOS PIEDRAS, C. 33, DE LA COLONIA REVOLUCIÓN, SAN FCO DE CAMPECHE (GASTOS INDIRECTOS)	40,970.08		13,241.00	54,211.08
RECONSTRUCCION DE DIVERSAS VIALIDADES EN LA LOCALIDAD DE TIXMUCUY, Y EN LA LOCALIDAD DE HAMPOLOL CAMPECHE	10,011.57		41,349.94	51,361.51

CONTINGENCIAS ECONOMICAS 2014
ENERO - DICIEMBRE 2014

DENOMINACION Y/O DESCRIPCION DEL PROGRAMA , PROYECTO O ACCION	INVERSION			
	COMPROMETIDO	DEVENGADO	PAGADO	TOTAL
SECRETARIA DE DESARROLLO URBANO Y OBRAS PUBLICAS	206,995,176.73	0.00	250,220,637.63	457,215,814.36
RECONST. DE LA C. LAVALLE URBINA ENTRE PABLO GARCÍA ESTE Y ACERETO, AV. PABLO GARCIA ESTE ENTRE C. CASTELLOT Y AV. EDUARDO MENA Y CALLE EDUARDO MENA POR PABLO GARCÍA ESTE U.H. C. CONCORDIA SAN FCO. DE CAMPECHE (GASTOS INDIRECTOS)	36,769.46		13,571.30	50,340.76
RECONSTRUCCION DE DIVERSAS VIALIDADES EN LA LOCALIDAD DE ALFREDO V. BONFIL, Y LOCALIDAD DE PICH CAMPECHE (GASTOS INDIRECTOS)	10,028.16		41,333.35	51,361.51
RECONST. DE LA C. 45 ENTRE C. 12 Y AV. REPUBLICA, BARRIO DE SANTA ANA, SAN FCO. DE CAMPECHE (GASTOS INDIRECTOS)	24,650.50		20,138.30	44,788.80
RECONSTRUCCIÓN DE LA CALLE PROLONGACIÓN PEDRO MORENO CO. XLOL-BE, SAN FCO. DE CAMPECHE (GASTOS INDIRECTOS)	48,673.77		14,720.30	63,394.07
MEJORAMIENTO DE LA IMAGEN URBANA DE LA AV. LÁZARO CÁRDENAS, COLOSIO Y CENTRAL DE LA CIUDAD DE SAN FRANCISCO DE CAMPECHE (GASTOS INDIRECTOS)	191,741.68		14,344.00	206,085.68
REHABILITACION DE LA AV. RUIZ CORTINEZ TRAMO; AV. PEDRO SAINZ A. AV. MIGUEL ALEMAN SAN FCO. DE CAMPECHE (GASTOS INDIRECTOS)	503,869.01		159,260.30	663,129.31
RECONSTRUCCION DE LA CALLE 20 ENTRE AV. EUGENIO ECHEVERRIA CASTELLOT Y CALLE 31, COLONIA BRISAS, CHAMPOTON, (GASTOS INDIRECTOS)	28,430.70		16,555.43	44,986.13
RECONSTRUCCION DE LA CALLE 41 ENTRE CALLE 14 B Y CALLE 18 A, CUAUHTEMOC-ARENAL, CHAMPOTON, (GASTOS INDIRECTOS)	27,473.86		15,992.00	43,465.86
RECONST. DE LA C. NEVADA ENTRE C. ESCARCHA Y C. LLUVIA, AV-2000 ENTRE AV. TORMENTA Y C. GALACTICA, AV. CASA DE JUSTICIA ENTRE AV. PATRICIO TRUEBA DE REGIL Y AV. TORMENTA., SAN FCO. DE CAMPECHE (GASTOS INDIRECTOS)	38,538.17		18,573.30	57,111.47
RECONST. DE LA C.E 29 ENTRE C. 14 A Y C. 24, COLONIA BRISAS, CHAMPOTON, (GASTOS INDIRECTOS)	40,017.90		23,293.48	63,311.38
RECONSTRUCCION DE LA CALLE 5 ENTRE CALLE 16 Y CALLE 6, COLONIA VENUSTIANO CARRANZA, CHAMPOTON, (GASTOS INDIRECTOS)	30,621.65		17,833.98	48,455.63
RECONSTRUCCION DE LA AVENIDA EMANCIPIADORES, Y LOCALIDAD FRANCISCO J. MUJICA CANDELARIA (GASTOS INDIRECTOS)	24,707.12		14,302.28	39,009.40
RECONSTRUCCION DE CALLES DE LA LOCALIDAD DE EL NARANJO, PABLO GARCIA, LAS GOLONDRINAS CANDELARIA, (GASTOS INDIRECTOS)	25,753.36		15,625.58	41,378.94
RECONSTRUCCION DE LA CALLE 39 ENTRE CALLE 36 Y CALLE 20, CD. DEL CARMEN, (GASTOS INDIRECTOS)	23,173.53		13,476.14	36,649.67
RECONST. DE LA C. 12 ENTRE C. 39-B Y C. 47, BARRIO DE SAN FRANCISCO, SAN FCO. DE CAMPECHE (GASTOS INDIRECTOS)	14,777.09		12,372.30	27,149.39
RECONSTRUCCION DE LA CALLE 38 ENTRE CALLE 31 Y CALLE 41, CD. DEL CARMEN, (GASTOS INDIRECTOS)	27,940.02		16,266.29	44,206.31
RECONST. DE LA C. 20 A ENTRE MALECON DE LA CALETA Y AVENIDA PAEZ URQUIDI, CD. DEL CARMEN, (GASTOS INDIRECTOS)	18,922.33		11,000.98	29,923.31
RECONST. DE LA C. AZUCENA ENTRE C. BELLAVISTA Y C. LIRIOS, CD. DEL CARMEN, (GASTOS INDIRECTOS)	13,461.45		7,837.52	21,298.97
RECONSTRUCCION DE CALLES DE LA LOCALIDAD DE CONQUISTA CAMPESINA, CARMEN, (GASTOS INDIRECTOS)	30,976.66		18,027.15	49,003.81
CONSTRUCCION DE GUARNICIONES Y BANQUETAS DE LA LOCALIDAD DE ALTAMIRA DE ZINAPARO, ESCARCEGA, (GASTOS INDIRECTOS)	30,582.12		17,738.40	48,320.52
RECONST. DE LA C. 5 ENTRE AV. AVIACION Y C. 14, C. 4 ENTRE C. 1 Y C. 7 Y C. 2 ENTRE C. 1 Y C. 5, EN LA COLONIA CARMELO SAN FCO. DE CAMPECHE (GASTOS INDIRECTOS)	36,361.54		12,387.30	48,748.84
RECONST. DE LA C. 13 ENTRE AV. SOLID. NACIONAL Y AV. BENITO JUAREZ, DE LA U. HABITACIONAL FIDEL VELAZQUEZ, SAN FCO. DE CAMPECHE (GASTOS INDIRECTOS)	127,503.96		18,820.30	146,324.26
RECONST. DE LA C. 6 ENTRE 17 Y 23, C. 21 ENTRE 21 ENTRE C-6 Y C. 10, C. 23 ENTRE C. 6 Y C. 2-A, C-11 ENTRE 12 Y C.-8, C-11 ENTRE C-6 Y C-4, C-11 ENTRE C-2 Y 2-A C-4 ENTRE C-13 Y C-15, C-4 ENTRE C-19 Y C-2 COL. SAMULA SAN FCO. DE CAMPECHE (GASTOS INDIRECTOS)	58,489.53		16,024.30	74,513.83
RECONST DE LA C- 27 ENTRE C-20 Y C-14, C-21 ENTRE C-22 Y C-20, C-15 ENTRE C-18 Y C-14 Y C- 25 POR C-20 COL. KANISTE SAN FCO. DE CAMPECHE (GASTOS INDIRECTOS)	43,362.75		11,736.00	55,098.75
RECONSTRUCCION DE LA CALLE 55 ENTRE AV. HECTOR PEREZ MARTINEZ Y CALLE 18 B, ESCARCEGA, (GASTOS INDIRECTOS)	38,970.28		22,012.62	60,982.90
RECONSTRUCCION DE LA CALLE 24 A ENTRE CALLE 31 Y CALLE 23 A, ESCARCEGA, (GASTOS INDIRECTOS)	27,829.34		15,818.32	43,647.66
RECONSTRUCCION DE CALLES EN LA LOCALIDAD DE DIVISION DEL NORTE, ESCARCEGA, (GASTOS INDIRECTOS)	39,838.12		23,102.44	62,940.56
RECONSTRUCCION DE LA CALLE 30 ENTRE AV. CONCORDIA Y AV. SOLIDARIDAD, ESCARCEGA, (GASTOS INDIRECTOS)	38,398.25		22,004.92	60,403.17
RECONSTRUCCION DE CALLES DE LA LOCALIDAD DE ESTADO DE MEXICO, CANDELARIA, (GASTOS INDIRECTOS)	35,726.58		20,627.80	56,354.38
RECONSTRUCCION DE LA CALLE 43 ENTRE CALLE 14 B Y CALLE 18 A, COLONIA CUAUHTEMOC-ARENAL, Y C- LEY DE REFORMA AGRARIA CHAMPOTON, (GASTOS INDIRECTOS)	33,898.62		19,730.99	53,629.61
RECONSTRUCCION DE LA CALLE 54 ENTRE CALLE 35 A Y CALLE 59, CD. DEL CARMEN, (GASTOS INDIRECTOS)	18,001.02		10,477.27	28,478.29
RECONST. DE LA AV. CTM ENTRE AV. BENITO JUAREZ Y AV. LAZARO CARDENAS, COL. MINAS, SAN FCO. DE CAMPECHE (GASTOS INDIRECTOS)	41,954.07		13,826.30	55,780.37
MODERNIZACIÓN DE SISTEMA DE SEMAFOROS DE LA CIUDAD DE SAN FRANCISCO DE CAMPECHE (GASTOS INDIRECTOS)	430,596.03			430,596.03
RECONST. DE LA C. 1 ENTRE C. 20 DE NOVIEMBRE Y C. FÁTIMA, COLONIA ESPERANZA, SAN FCO. DE CAMPECHE (GASTOS INDIRECTOS)	15,431.31		10,374.30	25,805.61
CONSTRUCCIÓN DE LA PROLONGACIÓN DE LA AV. HÉROES DE NACOZARI EN SAN FCO. DE CAMPECHE (GASTOS INDIRECTOS)	171,997.59		26,080.00	198,077.59
CONST. DEL DISTRIBUIDOR VIAL DEL ENTRONQUE DE LAS AVENIDAS HÉROE DE NACOZARI, AV. EJÉRCITO MEXICANO Y LUIS DONALDO COLOSIO SAN FCO. DE CAMPECHE (GASTOS INDIRECTOS)	88,548.71		66,177.34	154,726.05
RECONST. DE LA C. 20, 16, 3, DE LA COLONIA LÁZARO CÁRDENAS, SAN FCO. DE CAMPECHE (GASTOS INDIRECTOS)	14,826.39		13,878.30	28,704.69
RECONSTRUCCION DE LA CALLE 48 ENTRE CALLE 51 Y CALLE 31 A, CD. DEL CARMEN, CAMPECHE (GASTOS INDIRECTOS)	44,837.67		26,093.04	70,930.71

CONTINGENCIAS ECONOMICAS 2014
ENERO - DICIEMBRE 2014

DENOMINACION Y/O DESCRIPCION DEL PROGRAMA , PROYECTO O ACCION	INVERSION			
	COMPROMETIDO	DEVENGADO	PAGADO	TOTAL
SECRETARIA DE DESARROLLO URBANO Y OBRAS PUBLICAS	206,995,176.73	0.00	250,220,637.63	457,215,814.36
RECONSTRUCCION DE LA CALLE 61 ENTRE AVENIDA LOPEZ MATEOS Y CALLE 38 CD. DEL CARMEN, CAMPECHE (GASTOS INDIRECTOS)	19,138.27		11,124.15	30,262.42
RECONSTRUCCION DE LA CALLE 64 ENTRE CALLE 37 Y CALLE 35 B, CD. DEL CARMEN, CAMPECHE (GASTOS INDIRECTOS)	16,990.45		9,885.72	26,876.17
RECONSTRUCCION DE LA CALLE 101 ENTRE CALLE 5 Y CALLE 33, COLONIA BELLAVISTA, SAN FRANCISCO DE CAMPECHE, CAMPECHE (GASTOS INDIRECTOS)	44,917.97		13,241.00	58,158.97
RECONSTRUCCION DE LA C. SAN JULIAN POR C. 25, C. 12 POR C. 27, C. SAN JULIAN POR PRIV. 1, C. SAN JULIAN POR PRIV. 3 C. CASTELLOT POR C. 19, C. PRIV. 3 POR C. DOLORES, COL REVOLUCION SAN FCO. DE CAMPECHE (GASTOS INDIRECTOS)	33,173.97		15,473.30	48,647.27
RECONST. DE LA C. 26 ENTRE C. 20-A Y C. 22-A LERMA Y CALLE 3 DE MAYO, GUAYABA, GROSELLA Y NANCE COL. AMPL. ESPERANZA SAN FCO. DE CAMPECHE (GASTOS INDIRECTOS)	40,681.63		15,338.30	56,019.93
RECONST. DE LA AVENIDA SOLIDARIDAD NACIONAL POR CALLE CHIAPAS EN LA UNIDAD HABITACIONAL FIDEL VELAZQUEZ SAN FCO. DE CAMPECHE (GASTOS INDIRECTOS)	10,969.06		4,021.00	14,990.06
RECONST. CIRCUITO CONSTITUCION, ENTRE AVENIDA ALVARO OBREGON Y CALLE NUEVA PLAN CHAC SAN FCO. DE CAMPECHE (GASTOS INDIRECTOS)	29,913.07		26,830.00	56,743.07
RECONSTRUCCION DEL CAMINO E.C. (CAMPECHE-CHAMPOTON)-MOQUEL-EL ZAPOTE, TRAMO KM 0+000 AL KM 14+400, CHAMPOTON, CAMPECHE (GASTOS INDIRECTOS)	409,750.18			409,750.18
RECONSTRUCCION DE CALLES DE LA LOCALIDAD DE MAYATECUN 1, CHAMPOTON, CAMPECHE	7,695.55		1,614,809.42	1,622,504.97
RECONSTRUCCION DE CALLES DE LA LOCALIDAD DE SAN JOSE CARPZO 2, CHAMPOTON, CAMPECHE	5,216.57		1,124,699.88	1,129,916.45
REHABILITACION PUENTE DE LA UNIDAD CD. DEL CARMEN- CHAMPOTON KM 28-200 (6TA. ETAPA)			13,500,704.17	13,500,704.17
CONSTRUCCION DE CASETA DE COBRO DEL PUENTE DE LA UNIDAD EN EL MUNICIPIO DE CARMEN, CAMPECHE (PROYECTO EJECUTIVO)			1,200,000.00	1,200,000.00
TRANSFERENCIA A MUNICIPIOS	71,613.48	0.00	51,782,745.20	51,854,358.68
H. AYUNTAMIENTO DE CALAKMUL	8,239.19	0.00	21,368,656.63	21,376,895.82
PAVIMENTACIÓN DE LAS PRINCIPALES CALLES EN LA LOCALIDADES DE XPUJIL	91.58		696,854.24	696,945.82
PAVIMENTACIÓN DE LAS PRINCIPALES CALLES EN LA LOCALIDADES DE CONSTITUCION	536.33		649,463.67	650,000.00
REHABILITACIÓN DE AVENIDA CHICANA	7,611.28		20,022,338.72	20,029,950.00
H. AYUNTAMIENTO DE CALKINI	49,956.58	0.00	1,297,484.75	1,347,441.33
PAVIMENTACIÓN DE LAS PRINCIPALES CALLES EN LA LOCALIDAD DE CALKINI	3.35		698,689.39	698,692.74
REPAVIMENTACIÓN DE LAS PRINCIPALES CALLES EN LA CABECERA MUNICIPAL	3.23		598,795.36	598,798.59
REHABILITACIÓN DE LA ESCUELA DEL INSTITUTO DE CAPACITACIÓN PARA EL TRABAJO EN LA LOCALIDAD DE DZBALCHE (2da. ETAPA)	49,950.00		0.00	49,950.00
H. AYUNTAMIENTO DE CAMPECHE	1,265.52	0.00	11,256,325.25	11,257,590.77
REPAVIMENTACIÓN DE LAS CALLES ERNESTO ZEDILLO, COL. ERNESTO ZEDILLO DEL MUNICIPIO DE CAMPECHE	0.00		1,573,828.18	1,573,828.18
REPAVIMENTACIÓN DE LA CALLE 39 DE LA COLONIA TOMAS AZNAR DEL MUNICIPIO DE CAMPECHE	0.00		895,877.12	895,877.12
REPAVIMENTACIÓN DE LA CALLES 20 DE LA COLONIA KANISTE DEL MUNICIPIO DE CAMPECHE	0.00		1,485,998.21	1,485,998.21
REPAVIMENTACIÓN DE LA CALLE CALLE MORELOS Y CALLE PICH DE LA COLONIA SAN CARALAMPIO DEL MUNICIPIO DE CAMPECHE	0.00		722,159.43	722,159.43
REPAVIMENTACIÓN DE LAS CALLE 14 ENTRE AV. FRANCISCO I. MADERO Y CALLE ALTAMIRANO, BARRIO DE SAN FRANCISCO DEL MUNICIPIO DE CAMPECHE	0.00		1,484,912.53	1,484,912.53
REPAVIMENTACIÓN DE LAS CALLE 16 ENTRE AV. FRANCISCO I. MADERO Y CALLE ALTAMIRANO, BARRIO DE SAN FRANCISCO DEL MUNICIPIO DE CAMPECHE	0.00		1,699,675.41	1,699,675.41
PAVIMENTACIÓN DE LA CALLE 26, (CON CONCRETO HIDRALULICO) EN LA LOCALIDAD DE CHINA CAMPECHE	0.00		898,986.61	898,986.61
PAVIMENTACIÓN DE LAS PRINCIPALES CALLES, EN LA LOCALIDAD DE LA CIUDAD DE CAMPECHE	1,265.50		497,578.55	498,844.05
REPAVIMENTACIÓN DE LA CALLE S/N. POR CONALEP	0.01		499,287.24	499,287.25
CONSTRUCCIÓN DE PLAZA CIVICA EN EL JARDIN DE NIÑOS DE LA LOCALIDAD QUETZAL EDZNA MODULO UNO	0.00		499,328.16	499,328.16
REHABILITACIÓN DE LA ESCUELA PRIMARIA " ADOLFO RUIZ CORTINEZ " EN LA CIUDAD DE SAN FRANCISCO DE CAMPECHE (2da. ETAPA)	0.00		329,669.85	329,669.85
REHABILITACIÓN DE CENTROS DE ATENCIÓN MULTIPLE No. 4	0.01		499,266.65	499,266.66
REHABILITACIÓN DE CENTROS DE ATENCIÓN MULTIPLE No. 3 (CONSTRUCCIÓN DE TECHUMBRE)	0.00		169,757.31	169,757.31
H. AYUNTAMIENTO DE CANDELARIA	545.13	0.00	1,447,010.02	1,447,555.15
REPAVIMENTACIÓN DE LAS PRINCIPALES CALLES DE LA LOCALIDAD GENERAL FRANCISCO J. MUJICA	545.13		647,979.11	648,524.24
PAVIMENTACIÓN DE LAS PRINCIPALES CALLES EN LAS LOCALIDADES DE CANDELARIA	0.00		799,030.91	799,030.91
H. AYUNTAMIENTO DE CARMEN	5,261.95	0.00	1,643,033.58	1,648,295.53
PAVIMENTACIÓN DE LAS PRINCIPALES CALLES EN LA LOCALIDADES DE CIUDAD DEL CARMEN	0.01		998,945.52	998,945.53
REPAVIMENTACIÓN DE LAS PRINCIPALES CALLES DE LA LOCALIDAD DE CHECUBUL	5,261.94		644,088.06	649,350.00

CONTINGENCIAS ECONOMICAS 2014
ENERO - DICIEMBRE 2014

DENOMINACION Y/O DESCRIPCION DEL PROGRAMA , PROYECTO O ACCION	INVERSION			
	COMPROMETIDO	DEVENGADO	PAGADO	TOTAL
H. AYUNTAMIENTO DE CHAMPOTON	2,033.13	0.00	4,840,852.09	4,842,885.22
PAVIMENTACIÓN DE LA CALLE 22 ENTRE CALLE 43 Y DESVIO DEL MUNICIPIO DE CHAMPOTÓN	0.00		651,541.26	651,541.26
PAVIMENTACIÓN DE LA C- TIERRA Y LIBERTAD C-14 ENTRE DESVIO Y C-51 DEL MUNICIPIO DE CHAMPOTÓN	0.01		1,460,536.48	1,460,536.49
PAVIMENTACIÓN DE LA CALLE 20 ENTRE CALLE 37 Y DESVIO DEL MUNICIPIO DE CHAMPOTÓN	0.00		2,081,754.36	2,081,754.36
REPAVIMENTACIÓN DE LAS PRINCIPALES CALLES EN LA LOCALIDAD DE MODULO MIGUEL ALLENDE	2,033.12		647,019.99	649,053.11
H. AYUNATMIENTO DE ESCARCEGA	2,621.04	0.00	3,243,385.38	3,246,006.42
PAVIMENTACIÓN DE LAS PRINCIPALES CALLES EN LA LOCALIDAD DE JOSÉ DE LA CRUZBLANCO	1,501.03		797,698.97	799,200.00
REPAVIMENTACIÓN DE LAS PRINCIPALES CALLES EN LA LOCALIDAD DE LECHUGAL	1,120.01		648,229.99	649,350.00
CONSTRUCCIÓN DE VESTIDORES EN EL ESTADIO DE FUTBOL FERROCARRILERO	0.00		1,797,456.42	1,797,456.42
H. AYUNTAMIENTO DE HECELCHAKAN	1,129.84	0.00	648,220.16	649,350.00
REPAVIMENTACIÓN DE LAS PRINCIPALES CALLES EN LA LOCALIDAD DE HECELCHAKAN	1,129.84		648,220.16	649,350.00
H. AYUNTAMIENTO DE HOPELCHEN	561.09	0.00	1,346,742.16	1,347,303.25
PRIMERA Y SEGUNDA ETAPA DE PAVIMENTACIÓN DE LAS PRINCIPALES CALLES DE HOPELCHEN	561.09		1,346,742.16	1,347,303.25
H. AYUNTAMIENTO DE PALIZADA	0.00	0.00	3,346,650.00	3,346,650.00
PAVIMENTACIÓN CALLE EUGENIO ECHEVERRIA CASTELLOT QUE COMPRENDE ENTRE EL PUENTE VEHICULAR DE LA ISLA SAN ISIDRO	0.00		1,998,000.00	1,998,000.00
PAVIMENTACIÓN DE LAS PRINCIPALES CALLES EN LA LOCALIDAD DE PALIZADA (FRANCISCO JAVIER MINA ENTRE HEREDIA Y MORELOS	0.00		699,300.00	699,300.00
REPAVIMENTACIÓN DE LAS PRINCIPALES CALLES EN LA LOCALIDAD DE PALIZADA (PASEO DE LA FLORES ENTRE ALONSO ABREU E IGNACIO ZARAGOZA)	0.00		649,350.00	649,350.00
H. AYUNTAMIENTO DE TENABO	0.01	0.00	1,344,385.18	1,344,385.19
PRIMERA ETAPA PAVIMENTACIÓN DE LAS PRINCIPALES CALLES EN LA LOCALIDAD DE TENABO	0.01		697,320.57	697,320.58
SEGUNDA ETAPA PAVIMENTACIÓN DE LAS PRINCIPALES CALLES EN LA LOCALIDAD DE TENABO	0.00		647,064.61	647,064.61
PODER LEGISLATIVO	0.00		502,050.00	502,050.00
GASTOS INDIRECTOS DE DIVERSOS PROYECTOS DEL RAMO GENERAL 23 PROVISIONES SALARIALES Y ECONÓMICAS	0.00		502,050.00	502,050.00
DEUDA PUBLICA	0.00	0.00	35,299,272.86	35,299,272.86
ACCIONES DE SANEAMIENTO FINANCIERO	0.00	0.00	35,299,272.86	35,299,272.86
TOTAL CONTINGENCIA ECONOMICAS 2014	207,923,539.51	0.00	340,507,844.13	548,431,383.64

CONTINGENCIAS ECONOMICAS 2014 (PRODUCTOS FINANCIEROS)
ENERO - DICIEMBRE 2014

DENOMINACION Y/O DESCRIPCION DEL PROGRAMA , PROYECTO O ACCION	INVERSION			
	COMPROMETIDO	DEVENGADO	PAGADO	TOTAL
SECRETARÍA DE DESARROLLO URBANO Y OBRAS PÚBLICAS	0.00	0.00	342,098.58	342,098.58
AMPLIACION DEL CENTRO DE CONVENCIONES DE CAMPECHE XXI (TRABAJOS COMPLEMENTARIOS)			342,098.58	342,098.58
DEUDA PUBLICA	0.00	0.00	7,762.60	7,762.60
ACCIONES DE SANEAMIENTO FINANCIERO	0.00	0.00	7,762.60	7,762.60
TOTAL CONTINGENCIAS ECONOMICAS 2014 (PRODUCTOS FINANCIEROS)	0.00	0.00	349,861.18	349,861.18
TOTAL CONTINGENCIAS ECONOMICAS 2014	207,923,539.51	0.00	340,857,705.31	548,781,244.82

FONDO DE CULTURA 2014
ENERO - DICIEMBRE 2014

DENOMINACION Y/O DESCRIPCION DEL PROGRAMA , PROYECTO O ACCION	INVERSION			
	COMPROMETIDO	DEVENGADO	PAGADO	TOTAL
SECRETARÍA DE DESARROLLO URBANO Y OBRAS PÚBLICAS	11,687,258.60	3,316,677.26	6,305,708.84	21,309,644.70
BIBLIOTECAS MODELO (REHABILITACIÓN DE BIBLIOTECA PÚBLICA MUNICIPAL BENITO JUAREZ)	1,794,647.02			1,794,647.02
" BIBLIOTECA MODELO DE CIUDAD DEL CARMEN 2a. ETAPA "	946,690.09			946,690.09
MODERNIZACIÓN DE CASAS DE LA CULTURA MUNICIPALES (CONSTRUCCION DE BIBLIOTECA MODELO DE HECELCHAKAN)	1,292,106.99			1,292,106.99
CENTRO CULTURAL " EL CLAUSTRO " EN SAN FRANCISCO DE CAMPECHE	3,492,173.96		1,496,645.99	4,988,819.95
BIBLIOTECA FRANCISCO SOSA ESCALANTE	1,826,399.13		782,742.48	2,609,141.61
REHABILITACION DE LA OSCAM.	298,335.85	1,343,373.17	703,589.58	2,345,298.60
MODERNIZACIÓN DE CASAS DE LA CULTURA MUNICIPALES (AMPLIACIÓN DE LA CASA DE LA CULTURA INFANTIL DE CALAKMUL)	697,820.18		299,065.79	996,885.97
MODERNIZACIÓN DE CASAS DE CULTURA MUNICIPALES (AMPLIACIÓN DE LA CASA DE CULTURA DE TENABO)	268,649.47		727,107.46	995,756.93
MODERNIZACIÓN DE CASAS DE CULTURAS MUNICIPALES (AMPLIACIÓN DE LA CASA DE LA CULTURA DE BECAL, MUNICIPIO DE CALKINI).	25,584.25		376,942.61	402,526.86
REHABILITACION DE LA CASA DE LA CULTURA " LA CHACARA "	579,231.78	30,384.26	887,383.62	1,496,999.66
REHABILITACION DE LA CASA DE LA MUSICA	465,619.88	1,942,919.83	1,032,231.31	3,440,771.02

FONDO DE CULTURA 2014
ENERO - DICIEMBRE 2014

DENOMINACION Y/O DESCRIPCION DEL PROGRAMA , PROYECTO O ACCION	INVERSION			
	COMPROMETIDO	DEVENGADO	PAGADO	TOTAL
TRANSFERENCIA OTROS MUNICIPIOS	0.00	0.00	5,988,006.00	5,988,006.00
AMPLIACION DE LA CASA DE LA CULTURA DE CALKINI			998,001.00	998,001.00
CASA DE LA CULTURA DE CIUDAD DEL CARMEN			998,001.00	998,001.00
REMODELACION DE CASA DE CULTURA DE HECELCHAKAN			2,994,003.00	2,994,003.00
REMODELACION DEL CHAMPAL DE HOPELCHEN			998,001.00	998,001.00
AUDITORIA SUPERIOR DEL ESTADO	0.00	0.00	28,691.28	28,691.28
FISCALIZACION DE OBRAS			28,691.28	28,691.28
TOTAL FONDO DE CULTURA 2014	11,687,258.60	3,316,677.26	12,322,406.12	27,326,341.98

FONDO DE CULTURA 2014 (PRODUCTOS FINANCIEROS)
ENERO - DICIEMBRE 2014

DENOMINACION Y/O DESCRIPCION DEL PROGRAMA , PROYECTO O ACCION	INVERSION			
	COMPROMETIDO	DEVENGADO	PAGADO	TOTAL
MUNICIPIO DE CARMEN	0.00	0.00	28,327.51	28,327.51
REMODELACION DEL CHAMPAL DE HOPELCHEN			4,682.03	4,682.03
AMPLIACION DE LA CASA DE LA CULTURA DE CALKINI			4,682.03	4,682.03
REMODELACION DE CASA DE CULTURA DE HECELCHAKAN			14,046.10	14,046.10
CASA DE LA CULTURA DE CIUDAD DEL CARMEN			4,917.35	4,917.35
TOTAL FONDO DE CULTURA 2014 (PRODUCTOS FINANCIEROS)	0.00	0.00	28,327.51	28,327.51
TOTAL FONDO DE CULTURA 2014	11,687,258.60	3,316,677.26	12,350,733.63	27,354,669.49

PROYECTO DE DESARROLLO REGIONAL 2014
ENERO - DICIEMBRE 2014

DENOMINACION Y/O DESCRIPCION DEL PROGRAMA , PROYECTO O ACCION	INVERSION			
	COMPROMETIDO	DEVENGADO	PAGADO	TOTAL
SECRETARÍA DE DESARROLLO URBANO Y OBRAS PÚBLICAS	45,629,237.32	0.00	0.00	45,629,237.32
PARQUE RECREATIVO EN EL ESTADO DE CAMPECHE (AREA 1) MUELLE ESCENARIO DE MADERA, AREA DE CONVIVENCIA, AREA DE JUEGOS INFANTILES (MECANICOS Y FUJOS), AREA DE PIC-NIC, ESTACIONAMIENTO, AREAS VERDES BANQUETAS, GUARNICIONES Y...	17,876,037.91			17,876,037.91
PARQUE RECREATIVO EN EL ESTADO DE CAMPECHE (AREA 2), CANCHAS DE USOS MULTIPLES, CONTINUIDAD DE ANDADOR, MOBILIARIO URBANO, AREA DE SOMBRA PARA CONVIVENCIA, AREAS VERDES, ESTACIONAMIENTO, GARNICIONES Y BANQUETAS, INSTAL...	13,963,811.92			13,963,811.92
PARQUE RECREATIVO EN EL ESTADO DE CAMPECHE (AREA 3), MEJORAMIENTO DE CANCHA EXISTENTE, AREAS VERDES, MOBILIARIO URBANO, EJERCITADORES JUEGOS INFANTILES, ANDADORES, GUARNICIONES Y BANQUETAS, ALUMBRADO DEL PARQUE Y CANCHA	6,256,468.70			6,256,468.70
PARQUE RECREATIVO EN EL ESTADO DE CAMPECHE (AREA 4), MEJORAMIENTO DE ALUMBRADO DE AVENIDAS, FUNDADORES Y FCO. I. MADERO, AV. FUNDADORES ENTRE LAVALLE URBINA Y MIGUEL ALEMAN, AV. MIGUEL ALEMAN ENTRE FRANCISCO I. MADERO Y FUNDADORES.	7,532,918.79			7,532,918.79
UNIVERSIDAD AUTONOMA DEL CARMEN (UNACAR)	0.00	0.00	19,980,000.00	19,980,000.00
CONSTRUCCIÓN DEL EDIFICIO DE MEDICINA DE LA UNACAR 1a. ETAPA			19,980,000.00	19,980,000.00
TRANSFERENCIA OTROS MUNICIPIOS	0.00	0.00	6,650,343.00	6,650,343.00
H. AYUNTAMIENTO DE CARMEN	0.00	0.00	2,997,000.00	2,997,000.00
INTRODUCCIÓN DE INFRAESTRUCTURA DE AGUA POTABLE EN CARMEN CAMPECHE (PRIMERA ETAPA)			2,997,000.00	2,997,000.00
H. AYUNTAMIENTO DE HECELCHAKAN	0.00	0.00	3,653,343.00	3,653,343.00
CONSTRUCCIÓN DE AUDITORIO MUNICIPAL (PRIMERA ETAPA)			3,653,343.00	3,653,343.00
PODER LEGISLATIVO	0.00	0.00	76,657.00	76,657.00
FISCALIZACION		0.00	76,657.00	76,657.00
TOTAL PROYECTO DE DESARROLLO REGIONAL 2014	45,629,237.32	0.00	26,707,000.00	72,336,237.32

PROYECTOS DE DESARROLLO REGIONAL 2014 (PRODUCTOS FINANCIEROS)
OBRAS DE INFRAESTRUCTURA (RAMO 23)
ENERO - DICIEMBRE 2014

DENOMINACION Y/O DESCRIPCION DEL PROGRAMA , PROYECTO O ACCION	INVERSION			
	COMPROMETIDO	DEVENGADO	PAGADO	TOTAL
UNIVERSIDAD AUTONOMA DEL CARMEN (UNACAR)	0.00	0.00	6,945.01	6,945.01
CONSTRUCCIÓN DEL EDIFICIO DE MEDICINA DE LA UNACAR 1a. ETAPA			6,945.01	6,945.01
H. AYUNTAMIENTO DE DE CARMEN	0.00	0.00	416.67	416.67
INTRODUCCIÓN DE INFRAESTRUCTURA DE AGUA POTABLE EN CARMEN CAMPECHE (PRIMERA ETAPA)			416.67	416.67
H. AYUNTAMIENTO DE HECELCHAKAN	0.00	0.00	507.92	507.92
CONSTRUCCIÓN DE AUDITORIO MUNICIPAL (PRIMERA ETAPA)			507.92	507.92
TOTAL PROYECTOS DE DESARROLLO REGIONAL 2014 (PRODUCTOS FINANCIEROS)	0.00	0.00	7,869.60	7,869.60
TOTAL PROYECTOS DE DESARROLLO REGIONAL 2014	45,629,237.32	0.00	26,714,869.60	72,344,106.92

PROGRAMA DE DESARROLLO REGIONAL 2014
ENERO - DICIEMBRE 2014

DENOMINACION Y/O DESCRIPCION DEL PROGRAMA , PROYECTO O ACCION	INVERSION			
	COMPROMETIDO	DEVENGADO	PAGADO	TOTAL
TRANSFERENCIA OTROS MUNICIPIOS	0.00	0.00	5,000,000.00	5,000,000.00
H. AYUNTAMIENTO DE CARMEN	0.00	0.00	4,995,000.00	4,995,000.00
PAVIMENTACION CON CONCRETO HIDRAULICO DE LA CALLE 53 ENTRE 62 Y70			4,995,000.00	4,995,000.00
PODER LEGISLATIVO	0.00	0.00	5,000.00	5,000.00
FISCALIZACION			5,000.00	5,000.00
TOTAL PROGRAMA DE DESARROLLO REGIONAL 2014	0.00	0.00	5,000,000.00	5,000,000.00

PROGRAMA REGIONAL 2014 (PRODUCTOS FINANCIEROS)
ENERO - DICIEMBRE 2014

DENOMINACION Y/O DESCRIPCION DEL PROGRAMA , PROYECTO O ACCION	INVERSION			
	COMPROMETIDO	DEVENGADO	PAGADO	TOTAL
H. AYUNTAMIENTO DE CARMEN	0.00	0.00	2,143.33	2,143.33
PAVIMENTACION CON CONCRETO HIDRAULICO DE LA CALLE 53 ENTRE 62 Y70	0.00	0.00	2,143.33	2,143.33
TOTAL PROGRAMA REGIONAL 2014 (PRODUCTOS FINANCIEROS)	0.00	0.00	2,143.33	2,143.33
TOTAL PROGRAMA REGIONAL 2014	0.00	0.00	5,002,143.33	5,002,143.33

INFRAESTRUCTURA DEPORTIVA 2014
ENERO - DICIEMBRE 2014

DENOMINACION Y/O DESCRIPCION DEL PROGRAMA , PROYECTO O ACCION	INVERSION			
	COMPROMETIDO	DEVENGADO	PAGADO	TOTAL
TRANSFERENCIA OTROS MUNICIPIOS	0.00	0.00	30,578,750.64	30,578,750.64
H. AYUNTAMIENTO DE CALKINI	0.00	0.00	9,640,689.66	9,640,689.66
CONSTRUCCIÓN Y EQUIPAMIENTO DEL CENTRO DE DESARROLLO DE TALENTO DEPORTIVO			9,640,689.66	9,640,689.66
H. AYUNTAMIENTO DE CAMPECHE	0.00	0.00	13,293,373.32	13,293,373.32
CONSTRUCCIÓN Y EQUIPAMIENTO DEL CENTRO DE ALTO RENDIMIENTO 3a. ETAPA			5,149,685.16	5,149,685.16
CONSTRUCCION, REHABILITACION Y EQUIPAMIENTO DEL CENTRO PARALIMPOICO DE CAMPECHE 3a. ETAPA			8,143,688.16	8,143,688.16
H. AYUNTAMIENTO DE CHAMPOTON	0.00	0.00	7,644,687.66	7,644,687.66
CONSTRUCCIÓN, REHABILITACIÓN Y EQUIPAMIENTO DE LA UNIDAD DEPORTIVA LÁZARO CÁRDENAS			7,644,687.66	7,644,687.66
PODER LEGISLATIVO	0.00	0.00	30,609.36	30,609.36
FISCALIZACION			30,609.36	30,609.36
TOTAL PROGRAMA DE DESARROLLO REGIONAL 2014	0.00	0.00	30,609,360.00	30,609,360.00

INFRAESTRUCTURA DEPORTIVA 2014 (PRODUCTOS FINANCIEROS)
ENERO - DICIEMBRE 2014

DENOMINACION Y/O DESCRIPCION DEL PROGRAMA , PROYECTO O ACCION	INVERSION			
	COMPROMETIDO	DEVENGADO	PAGADO	TOTAL
H. AYUNTAMIENTO DE CALKINI	0.00	0.00	45,228.89	45,228.89
CONSTRUCCIÓN Y EQUIPAMIENTO DEL CENTRO DE DESARROLLO DE TALENTOS DEPORTIVOS			45,228.89	45,228.89
H. AYUNTAMIENTO DE CAMPECHE	0.00	0.00	65,499.31	65,499.31
CONSTRUCCION, REHABILITACION Y EQUIPAMIENTO DEL CENTRO PARALIMPICO DE CAMPECHE 3a. ETAPA			40,124.88	40,124.88
CONSTRUCCION Y EQUIPAMIENTO DEL CENTRO DE ALTO RENDIMIENTO 3a. ETAPA			25,374.43	25,374.43
H. AYUNTAMIENTO DE CHAMPOTON	0.00	0.00	37,666.31	37,666.31
REHABILITACION, CONSTRUCCION Y EQUIPAMIENTO DE LA UNIDAD DEPORTIVA LAZARO CARDENAS			37,666.31	37,666.31
TOTAL INFRAESTRUCTURA DEPORTIVA 2014 (PRODUCTOS FINANCIEROS)	0.00	0.00	148,394.51	148,394.51
TOTAL INFRAESTRUCTURA DEPORTIVA 2014	0.00	0.00	30,757,754.51	30,757,754.51

ADQUISICION DE EQUIPO MEDICO 2013
ENERO - DICIEMBRE 2014

DENOMINACION Y/O DESCRIPCION DEL PROGRAMA , PROYECTO O ACCION	INVERSION			
	COMPROMETIDO	DEVENGADO	PAGADO	TOTAL
INSTITUTO DE SERVICIOS DESCENTRALIZADOS DE SALUD PUBLICA DEL ESTADO DE CAMPECHE (INDESALUD)	0.00	0.00	39,925,281.06	39,925,281.06
ADQUISICION DE INSTRUMENTAL Y EQUIPO MEDICO PARA EL HOSPITAL COMUNITARIO DE XPUJIL.			829,149.76	829,149.76
ADQUISICION DE INSTRUMENTAL Y EQUIPO MEDICO PARA EL HOSPITAL COMUNITARIO DE CALKINI			1,027,055.37	1,027,055.37
ADQUISICION DE INSTRUMENTAL Y EQUIPO MEDICO PARA EL HOSPITAL GENERAL " DR. MANUEL CAMPOS " DE SAN FRANCISCO DE CAMPECHE			228,350.64	228,350.64
ADQUISICION DE EQUIPO MEDICO PARA EL CENTRO ESTATAL DE TRANSFUSION SANGUINEA DE SAN FRANCISCO DE CAMPECHE			512,910.36	512,910.36
ADQUISICION DE INSTRUMENTAL Y EQUIPO MEDICO PARA EL HOSPITAL DE ESPECIALIDADES DE SAN FRANCISCO DE CAMPECHE			12,288,662.98	12,288,662.98
ADQUISICION DE INSTRUMENTAL Y EQUIPO MEDICO PARA EL HOSPITAL GENERAL DE CANDELARIA			2,862,049.22	2,862,049.22
ADQUISICION DE INSTRUMENTAL Y EQUIPO MEDICO PARA EL HOSPITAL COMUNITARIO DE SABANCUY			711,936.40	711,936.40
ADQUISICION DE INSTRUMENTAL Y EQUIPO MEDICO PARA EL HOSPITAL GENERAL DEL CD. DEL CARMEN " DRA. MARIA DEL SOCORRO QUIROGA AGUILAR "			9,846,443.15	9,846,443.15
ADQUISICION DE INSTRUMENTAL Y EQUIPO MEDICO PARA EL HOSPITAL GENERAL DE CHAMPOTON			3,647,226.48	3,647,226.48
ADQUISICION DE INSTRUMENTAL Y EQUIPO MEDICO PARA EL HOSPITAL GENERAL DE ESCARCEGA			5,379,473.56	5,379,473.56
ADQUISICION DE INSTRUMENTAL Y EQUIPO MEDICO PARA EL HOSPITAL COMUNITARIO DE HOPELCHEN			1,143,585.72	1,143,585.72
ADQUISICION DE EQUIPO MEDICO PARA EL HOSPITAL COMUNITARIO DE PALZADA			1,448,437.42	1,448,437.42
TOTAL ADQUISICION DE EQUIPO MEDICO 2013	0.00	0.00	39,925,281.06	39,925,281.06

PROGRAMAS REGIONALES PARA PAVIMENTACION DE CALLES 2013
ENERO - DICIEMBRE 2014

DENOMINACION Y/O DESCRIPCION DEL PROGRAMA , PROYECTO O ACCION	INVERSION			
	COMPROMETIDO	DEVENGADO	PAGADO	TOTAL
SECRETARÍA DE DESARROLLO URBANO Y OBRAS PÚBLICAS				
MUNICIPIO DE CALAKMUL				
RECONSTRUCCION DE LAS CALLES LEONA VICARIO ENTRE CARRETERA FEDERAL Y SIN NOMBRE, FRANCISCO VILLA ENTRE BENITO JUAREZ Y SIN NOMBRE, GUADALUPE VICTORIA ENTRE SIN NOMBRE Y SIN NOMBRE , MIGUEL HIDALGO ENTRE LEONA VICARIO Y SIN NOMBRE, BENITO JUAREZ Y SIN NOMBRE, BENITO JUAREZ POR SIN NOMBRE, SIN NOMBRE ENTRE BENITO JUAREZ Y SIN NOMBRE, EMILIANO ZAPATA ENTRE CARRETERA FEDERAL Y LEONA VICARIO EN LEY DE FOMENTO AGROPECUARIO (LA MISTERIOSA)			1,497,960.02	1,497,960.02
RECONSTRUCCION DE LAS CALLES VIVEROS ENTRE CAOBA Y CHIAPAS, SELVA ENTRE VIVEROS Y LIMITE SIN NOMBRE ENTRE SIN NOMBRE Y ZAPOTE, CARACOLILLO ENTRE SELVA Y CEDRAL EN ZOH-LAGUNA			1,514,381.74	1,514,381.74

PROGRAMAS REGIONALES PARA PAVIMENTACION DE CALLES 2013
ENERO - DICIEMBRE 2014

DENOMINACION Y/O DESCRIPCION DEL PROGRAMA , PROYECTO O ACCION	INVERSION			
	COMPROMETIDO	DEVENGADO	PAGADO	TOTAL
SECRETARÍA DE DESARROLLO URBANO Y OBRAS PÚBLICAS				
MUNICIPIO DE CAMPECHE				
RECONSTRUCCION DE CALLE 12 ENTRE CALLE 19 Y CALLE 9 COL. SAMULA			1,264,519.32	1,264,519.32
RECONSTRUCCION DE LA CALLE 6 ENTRE CALLE PROL. PEDRO MORENO Y CALLE PROL. ALLENDE COL. SAN RAFAEL			1,608,626.22	1,608,626.22
RECONSTRUCCION DE LA CALLE 18 ENTRE CALLE MONTECRISTO Y CALLE LAZARETO COL. MONTECRISTO.			2,822,639.00	2,822,639.00
RECONSTRUCCION DE LA CALLE 7 ENTRE CALLE 12 Y CALLE 2o. COL. LAZARO CARDENAS			1,062,343.04	1,062,343.04
RECONSTRUCCION DE CALLE PROL. ALLENDE ENTRE AV. COLOSIO Y AV. LOPEZ PORTILLO COL. SAN CAYETANO			3,899,920.03	3,899,920.03
RECONSTRUCCION DE CALLE GIRASOL ENTRE CALLE LIMONTA Y NIÑO ARTILLERO COL. POLVORIN			1,220,624.77	1,220,624.77
RECONSTRUCCION DE CALLE PLATA ENTRE AV. CTM Y CALLE SANTA LUCIA COL. MINAS			1,215,383.35	1,215,383.35
RECONSTRUCCION DE LA AV. CONCORDIA ENTRE AVIACION Y CALLE 13 EN LA U.H. CIUDAD CONCORDIA			4,912,457.74	4,912,457.74
RECONSTRUCCION DE LA AV. LOPEZ MATEOS ENTRE VICTORIA Y GALEANA			4,596,656.59	4,596,656.59
RECONSTRUCCION DE CALLE JOSE CASTELLOT ENTRE CALLE S/N Y CIRCUITO PABLO GARCIA EN LA U.H. CIUDAD CONCORDIA			495,442.25	495,442.25
RECONSTRUCCION DE CALLE S/N ENTRE CALLE EDUARDO LAVALLE Y CALLE JOSE CASTELLOT EN LA U.H. CIUDAD CONCORDIA			160,787.29	160,787.29
RECONSTRUCCION DE LA CALLE JOAQUIN ACERETO ENTRE CALLE EDUARDO MENA EN LA U.H. CIUDAD CONCORDIA			739,034.25	739,034.25
RECONSTRUCCION DE LA CALLE VILLACABRA ENTRE CALLE 108 Y CALLE 105 COL. GRANJAS			2,620,378.10	2,620,378.10
RECONSTRUCCION CON CONCRETO HIDRAULICO DE LA CALLE 10 ENTRE 53 Y 55			1,984,529.99	1,984,529.99
PAVIMENTACION DE LA PROLONGACION DE LA CALLE 18 ENTRE 63 Y 65 Y PROLONGACION DE LA CALLE 51 ENTRE 16 Y 63 COLONIA CENTRO (TR: PROLONGACION CALLE 18 ENTRE 63 Y 65 COL. CENTRO)			3,279,796.30	3,279,796.30
PAVIMENTACION DE LA PROLONGACION DE LA CALLE 18 ENTRE 63 Y 65 Y PROLONGACION DE LA CALLE 51 ENTRE 16 Y 63 COLONIA CENTRO (TR: PROLONGACION CALLE 51 ENTRE 16 Y 63 COL. CENTRO)			4,928,647.55	4,928,647.55
CONSERVACION A BASE DE SLURRY DE LAS CALLES ALLENDE ENTRE AV. COLOSIO Y AV. LOPEZ MATEOS, CALLE PEDRO MORENO ENTRE AV. COLOSIO Y AV. LOPEZ MATEOS, CALLE GALEANA ENTRE AV. COLOSIO Y AV. LOPEZ MATEOS, CALLE NARCISO MENDOZA ENTRE AV. CENTRAL Y CALLE ALLENDE, CALLE BRAVO ENTRE AV. LOPEZ MATEOS Y CALLE NARCISO MENDOZA, CALLE JOSE ANTONIO TORRES ENTRE AV. COLOSIO Y AV. CENTRAL, CALLE IGNACIO AYALA ENTRE AV. CENTRAL Y CALLE JOSE ANTONIO TORRES, CALLE MARIANO RODRIGUEZ ENTRE CALLE ALLENDE			1,438,142.20	1,438,142.20
MUNICIPIO DE CANDELARIA				
RECONSTRUCCION DE LAS CALLES VIDAL ENTRE NAPOLES Y VIDAL 2, SAN LUIS ENTRE VIDAL 1 Y CLINICA, HERNANDEZ ENTRE SAN LUIS Y CARMELO, CLINICA ENTRE NAPOLES Y VIDAL 2, CLINICA ENTRE SAN LUIS Y CARMELO TULIPANES ENTRE NAPOLES Y VIDAL 2, TULIPANES ENTRE SAN LUIS Y CARMELO, LOS PITUFOS ENTRE NAPOLES VIDAL 2 Y CERCA, LOS PITUFOS ENTRE SAN LUIS Y CARMELO, SAN PEDRO ENTRE PRINCIPAL Y NAPOLES, SAN PEDRO ENTRE SAN LUIS Y CARMELO, IMPOSIBLE ENTRE PRINCIPAL Y NAPOLES, IMPOSIBLE ENTRE PRINCIPAL CARMELO Y CERCA, RODOLFO ENTRE PRINCIPAL NAPOLES Y CERCA, RODOLFO ENTRE PRINCIPAL Y SAN LUIS, NAPOLES ENTRE CLINICA Y RODOLFO, VIDAL 2 ENTRE TULIPANES PITUFO Y CERCA.			4,519,036.65	4,519,036.65
RECONSTRUCCION DE LAS CALLES INDEPENDENCIA ENTRE CARRETERA FEDERAL Y MINAS, MINAS ENTRE PATRIA Y EL ARROYO, PATRIAS ENTRE MINAS E INSURGENTES, ALLENDE ENTRE CARRETERA FEDERAL Y MINAS, NICOLAS BRAVO ENTRE IGNACIO LOPEZ RAYON, MORELOS ENTRE CARRETERA FEDERAL Y ALLENDE, DOLORES ENTRE PROLONGACION BRAVO Y 16 DE SEPTIEMBRE, PLAN DE AYUTLA ENTRE CARRETERA FEDERAL Y GUDALUPE VICTORIA, AGUSTIN DE ITURBIDE ENTRE CARRETERA FEDERAL Y ALDAMA, IGNACIO LOPEZ RAYON ENTRE NICOLAS BRAVO Y PATRIA, PIPILA ENTRE NICOLAS BRAVO Y ALLENDE, CUAUTLA ENTRE CHILPANGINGO Y JOSEFA ORTIZ DE DOMINGUEZ.			6,471,157.86	6,471,157.86
MUNICIPIO DE CARMEN				
RECONSTRUCCION DE LAS CALLES 1 ENTRE 2 Y 12, 5 ENTRE 4 Y 8, 7 ENTRE 18 Y 24, 9 ENTRE 20 Y 26, 12 ENTRE CARRETERA FEDERAL Y 9, 22 ENTRE CARRETERA FEDERAL Y 7.			1,388,859.07	1,388,859.07
MUNICIPIO DE CHAMPOTON				
RECONSTRUCCION DE LAS CALLES GRACIANO SANCHEZ ENTRE SIN NOMBRE Y ORTIZ AVILA, LIC. ADOLFO LOPEZ MATEOS ENTRE CELAYA Y ORTIZ AVILA ENTRE CAMPECHE Y HECELCHAKAN, EMLIANO ZAPATA ENTRE SIN NOMBRE Y SIN NOMBRE, ROBERTO BARRO ENTRE SIN NOMBRE Y SIN NOMBRE, HECELCHAKAN ENTRE ORTIZ AVILA Y EMLIANO ZAPATA CHAMPOTON ENTRE JUSTO SIERRA Y ROBERTO BARROS, CAMPECHE ENTRE ORTIZ AVILA Y ROBERTO BARRO, CAMPECHE ENTRE JUSTO SIERRA Y LIC. ADOLFO LOPEZ MATEOS, GUANAJUATO ENTRE ORTIZ AVILA Y ROBERTO BARROS, GUANAJUATO ENTRE JUSTO SIERRA Y LIC. ADOLFO LOPEZ MATEOS, GUANAJUATO ENTRE ORTIZ AVILA Y ROBERTO BARROS, CELAYA ENTRE JUSTO SIERRA Y LIC. ADOLFO LOPEZ MATEOS, CELAYA ENTRE ORTIZ AVILA Y ROBERTO BARROS EN MOQUEL			3,707,503.25	3,707,503.25
MUNICIPIO DE ESCARCEGA				
RECONSTRUCCION DE LAS CALLES 1 ENTRE 16 Y 18, 5 ENTRE 16 Y 22, 11 ENTRE 20 Y 22, 13 ENTRE 16 Y 20, 13 ENTRE 22 Y 28, 15 ENTRE 28 Y 32, 22 ENTRE 13 Y 17, 24 ENTRE CARRETERA FEDERAL Y 11, 26 ENTRE 13 Y 17, 28 ENTRE 13 Y 17, 30 ENTRE 15 Y 17 EN HARO			1,688,391.45	1,688,391.45
RECONSTRUCCION DE LAS CALLES 1 ENTRE 2 Y 4, 3 ENTRE 8 Y 10, 5 ENTRE 2 Y 4, 7 ENTRE 2 Y 6, 11 ENTRE 4 Y 6, 13 ENTRE 12 Y 14, 6 ENTRE 3 Y 11, 10 ENTRE CARRETERA FEDERAL Y 1, 10 ENTRE 9 Y 11, 12 ENTRE CARRETERA FEDERAL Y 1, 12 ENTRE 7 Y 9, 12 ENTRE 13 Y LIMITE, 14 ENTRE 13 Y LIMITE EN LA LIBERTAD			2,641,230.57	2,641,230.57

PROGRAMAS REGIONALES PARA PAVIMENTACION DE CALLES 2013
ENERO - DICIEMBRE 2014

DENOMINACION Y/O DESCRIPCION DEL PROGRAMA , PROYECTO O ACCION	INVERSION			
	COMPROMETIDO	DEVENGADO	PAGADO	TOTAL
SECRETARÍA DE DESARROLLO URBANO Y OBRAS PÚBLICAS				
RECONSTRUCCION DE LAS CALLES 3 ENTRE 6 Y 28, 5 ENTRE 2 Y 28, 10 ENTRE CARRETERA FEDERAL Y 3, 22 ENTRE CARRETERA FEDERAL Y 5, RECONSTRUCCION DE TERRACERIAS DE LAS CALLES 2 ENTRE 1 Y 3, 6 ENTRE 1 Y 3, 10 ENTRE 1 Y 3, 16 ENTRE CARRETERA FEDERAL Y LIMITE, 18 ENTRE CARRETERA FEDERAL Y 9, 20 ENTRE 9 Y LIMITE, 24 ENTRE 11 Y LIMITE, 26 ENTRE CARRETERA FEDERAL Y 11, 28 ENTRE CARRETERA FEDERAL Y 11, 28 ENTRE CARRETERA FEDERAL Y 5, 3 ENTRE 1 Y 6, 5 ENTRE 28 Y LIMITE, 7 ENTRE 12 Y 14, 9 ENTRE 14 Y 16, 9 ENTRE 18 Y 20, 1 ENTRE 14 Y 16 EN MATAMOROS			3,685,124.88	3,685,124.88
MUNICIPIO DE HOPELCHEN RECONSTRUCCION DE LAS CALLES 12 ENTRE 5 Y 10, 14 ENTRE 5 Y 13, 5 ENTRE 14 Y 16, 5 ENTRE 8 Y CARRETERA, 7 ENTRE 12 Y 14, 11 ENTRE 12 Y CARRETERA, 13 ENTRE 8 Y 14. EN UKUM			2,340,053.84	2,340,053.84
RECONSTRUCCION DE LAS CALLES 2 ENTRE 1 Y 15, 4 ENTRE 11 Y 21, 16 ENTRE 13 Y 17, 12 ENTRE 1 Y LIMITE, 12 ENTRE 5 Y 9, 1 ENTRE 2 Y 12, 3 ENTRE 12 Y 14, 9 ENTRE 10 Y 16, 15 ENTRE 4 Y LIMITE, 17 ENTRE 10 Y 16. EN XMABEN			3,122,944.85	3,122,944.85
INDIRECTOS OBRA			1,355,439.94	1,355,439.94
TOTAL PROGRAMAS REGIONALES PARA PAVIMENTACION DE CALLES 2013			72,182,012.11	72,182,012.11

PROYECTOS DE DESARROLLO REGIONAL 2013
ENERO - DICIEMBRE 2014

DENOMINACION Y/O DESCRIPCION DEL PROGRAMA , PROYECTO O ACCION	INVERSION			
	COMPROMETIDO	DEVENGADO	PAGADO	TOTAL
SECRETARÍA DE DESARROLLO URBANO Y OBRAS PÚBLICAS				
MUSEO DE HISTORIA CASA DEL TENIENTE DEL REY EN SN. FCO. DE CAMPECHE (REHABILITACIÓN DE LA PUERTA DE MAR Y LIENZO DE MURALLA 1995-1997)	0.00	0.00	157,898,167.10	157,898,167.10
MUSEO DE HISTORIA CASA DEL TENIENTE DEL REY EN SN. FCO. DE CAMPECHE (REHABILITACIÓN DEL LIENZO DE MURALLA BALUARTE LA SOLEDAD, CALLE 53)	0.00	0.00	2,599,149.87	2,599,149.87
MUSEO DE HISTORIA CASA DEL TENIENTE DEL REY EN SN. FCO. DE CAMPECHE (CONSTRUCCIÓN DEL LIENZO DE MURALLA CALLE 61-PUERTA DE MAR)	0.00	0.00	6,133,313.74	6,133,313.74
MUSEO DE HISTORIA CASA DEL TENIENTE DEL REY EN SN. FCO. DE CAMPECHE (CONSTRUCCIÓN DEL LIENZO DE MURALLA CALLE 53-EDIFICIO DE LA CTM)	0.00	0.00	5,274,664.11	5,274,664.11
MUSEO DE HISTORIA CASA DEL TENIENTE DEL REY EN SN. FCO. DE CAMPECHE (REHABILITACIÓN DEL LIENZO DE MURALLA CALLE 53-EDIFICIO DE LA CTM)	0.00	0.00	4,139,444.24	4,139,444.24
MUSEO DE HISTORIA CASA DEL TENIENTE DEL REY EN SN. FCO. DE CAMPECHE (REHABILITACIÓN DEL BALUARTE LA SOLEDAD)	0.00	0.00	4,139,444.24	4,139,444.24
MUSEO DE HISTORIA CASA DEL TENIENTE DEL REY EN SN. FCO. DE CAMPECHE (REHABILITACIÓN DEL BALUARTE SAN CARLOS)	0.00	0.00	5,587,658.60	5,587,658.60
MUSEO DE HISTORIA CASA DEL TENIENTE DEL REY EN SN. FCO. DE CAMPECHE (MUSEOGRAFÍA DE LA ADUANA Y EL PRINCIPAL)	0.00	0.00	7,794,545.63	7,794,545.63
MUSEO DE HISTORIA CASA DEL TENIENTE DEL REY EN SN. FCO. DE CAMPECHE (CONSTRUCCIÓN DEL PRINCIPAL)	0.00	0.00	30,053,082.34	30,053,082.34
MUSEO DE HISTORIA CASA DEL TENIENTE DEL REY EN SN. FCO. DE CAMPECHE (CONSTRUCCIÓN DE LA ADUANA)	0.00	0.00	22,808,526.73	22,808,526.73
MUSEO DE HISTORIA CASA DEL TENIENTE DEL REY EN SN. FCO. DE CAMPECHE (CONSTRUCCIÓN DE LA ADUANA)	0.00	0.00	25,175,821.69	25,175,821.69
MUSEO DE HISTORIA CASA DEL TENIENTE DEL REY EN SN. FCO. DE CAMPECHE (LUMINACIÓN EXTERIOR ADUANA Y EL PRINCIPAL)	0.00	0.00	25,899,273.54	25,899,273.54
MUSEO DE HISTORIA CASA DEL TENIENTE DEL REY EN SN. FCO. DE CAMPECHE (REHABILITACIÓN DE LA PUERTA DE MAR Y LIENZO DE MURALLA 1995-1997), (ÁNDADOR PEATONAL CALLE 59)	0.00	0.00	7,220,421.47	7,220,421.47
MUSEO DE HISTORIA CASA DEL TENIENTE DEL REY EN SN. FCO. DE CAMPECHE (CONSTRUCCIÓN DE LIENZOS DE MURALLA CALLE 53-EDIFICIO DE LA CTM), (JARDINERIA)	0.00	0.00	5,101,434.39	5,101,434.39
MUSEO DE HISTORIA CASA DEL TENIENTE DEL REY EN SN. FCO. DE CAMPECHE (REHABILITACIÓN DEL BALUARTE SAN CARLOS), (VIALIDAD Y JARDINERIA)	0.00	0.00	7,175,914.25	7,175,914.25
GASTOS INDIRECTOS MUSEO DE HISTORIA CASA DEL TENIENTE DEL REY	0.00	0.00	345,564.50	345,564.50
MUSEO DE HISTORIA CASA DEL TENIENTE DEL REY EN SAN FRANCISCO DE CAMPECHE, MÉXICO (DIRECCIÓN DE OBRAS)	0.00	0.00	1,089,936.00	1,089,936.00
MUSEO DE HISTORIA CASA DEL TENIENTE DEL REY EN SAN FCO. DE CAMPECHE, MEXICO (SUPERVISIÓN DE ARQUITECTURA DEL PAISAJE URBANO E HISTORICO)	0.00	0.00	1,499,416.00	1,499,416.00
UNIVERSIDAD AUTONOMA DEL CARMEN (UNACAR)	0.00	0.00	13,043,475.38	13,043,475.38
REMDELACIÓN ÁREA EXISTENTE Y AMPLIACIÓN DE TRIBUNAS DEL ESTADIO DELFINES DE LA UNACAR EN CAMPECHE	0.00	0.00	13,043,475.38	13,043,475.38
TOTAL PROYECTOS DE DESARROLLO REGIONAL 2013	0.00	0.00	170,941,642.48	170,941,642.48

PROYECTOS DE DESARROLLO REGIONAL 2013 (PRODUCTOS FINANCIEROS)
ENERO - DICIEMBRE 2014

DENOMINACION Y/O DESCRIPCION DEL PROGRAMA , PROYECTO O ACCION	INVERSION			
	COMPROMETIDO	DEVENGADO	PAGADO	TOTAL
SECRETARÍA DE DESARROLLO URBANO Y OBRAS PÚBLICAS (SDUOP)				
PF MUSEO DE HISTORIA CASA DEL TENIENTE DEL REY EN SN. FCO. DE CAMPECHE (REHABILITACIÓN DEL BALUARTE SAN CARLOS)	0.00	0.00	3,047,030.35	3,047,030.35
TOTAL PPROYECTOS DE DESARROLLO REGIONAL 2013 (PRODUCTOS FINANCIEROS)	0.00	0.00	3,047,030.35	3,047,030.35
TOTAL PPROYECTOS DE DESARROLLO REGIONAL 2013	0.00	0.00	173,988,672.83	173,988,672.83

PROGRAMAS REGIONALES 2013
ENERO - DICIEMBRE 2014

DENOMINACION Y/O DESCRIPCION DEL PROGRAMA , PROYECTO O ACCION	INVERSION			
	COMPROMETIDO	DEVENGADO	PAGADO	TOTAL
SECRETARÍA DE DESARROLLO URBANO Y OBRAS PÚBLICAS (SDUOP)	0.00	0.00	158,675,713.04	158,675,713.04
TEATRO DE CALKINI (CONSTRUCCIÓN)			15,515,291.65	15,515,291.65
CENDI ISSSTECAM (CONSTRUCCIÓN) CAMPECHE			15,669,305.49	15,669,305.49
AVENIDA FRANCISCO I. MADERO PROLONGACIÓN (CONSTRUCCIÓN) TRAMO: KM 0+000-KM 0+380, CAMPECHE			19,933,514.87	19,933,514.87
AVENIDA BENITO JUÁREZ (PROLONGACIÓN) (CONSTRUCCIÓN DE AVENIDA DEL KM 0+000 AL KM1+000) CAMPECHE			15,298,840.37	15,298,840.37
AVENIDA BENITO JUÁREZ (PROLONGACIÓN) (ELECTRIFICACIÓN DEL KM 0+000 AL KM1+693.50)			3,815,751.30	3,815,751.30
AVENIDA BENITO JUÁREZ (PROLONGACIÓN) (CONSTRUCCIÓN DE AVENIDA DEL KM 1+000 AL KM 1+693.50) CAMPECHE			12,987,737.49	12,987,737.49
PARQUE RECREATIVO XIMBAL, CAMPECHE			47,402,554.37	47,402,554.37
UNIDAD DEPORTIVA (CONSTRUCCIÓN), CANDELARIA			4,306,855.59	4,306,855.59
CANCHA DE USOS MÚLTIPLES (CONSTRUCCIÓN), CHAMPOTÓN			1,065,108.98	1,065,108.98
UNIDAD DEPORTIVA ULISES SANSORES (REHABILITACIÓN), CHAMPOTÓN			1,904,920.76	1,904,920.76
AVENIDA SOLIDARIDAD (TERMINACIÓN), ESCÁRCEGA			4,726,992.98	4,726,992.98
IMAGEN URBANA DE HECELCHAKÁN (REHABILITACIÓN)			8,854,930.40	8,854,930.40
UNIDAD DEPORTIVA (CONSTRUCCIÓN) POMUCH, HECELCHAKÁN			4,294,876.86	4,294,876.86
GASTOS INDIRECTOS, TEATRO E CALKINI (CONSTRUCCIÓN)			358,964.30	358,964.30
GASTOS INDIRECTOS, CENDI ISSSTECAM (CONSTRUCCIÓN) CAMPECHE			459,582.93	459,582.93
GASTOS INDIRECTOS DE AVENIDA BENITO JUÁREZ (PROLONGACIÓN), CAMPECHE			1,088,405.49	1,088,405.49
GASTOS INDIRECTOS, PARQUE RECREATIVO XIMBAL, CAMPECHE			367,215.05	367,215.05
GASTOS INDIRECTOS, UNIDAD DEPORTIVA (CONSTRUCCIÓN), CANDELARIA			84,849.25	84,849.25
GASTOS INDIRECTOS, CANCHA DE USOS MÚLTIPLES (CONSTRUCCIÓN), CHAMPOTÓN			49,585.96	49,585.96
GASTOS INDIRECTOS, UNIDAD DEPORTIVA ULISES SANSORES (REHABILITACIÓN), CHAMPOTÓN			50,130.04	50,130.04
GASTOS INDIRECTOS, AVENIDA SOLIDARIDAD (TERMINACIÓN), ESCÁRCEGA			122,716.56	122,716.56
GASTOS INDIRECTOS, IMAGEN URBANA DE HECELCHAKÁN (REHABILITACIÓN)			198,245.14	198,245.14
GASTOS INDIRECTOS, UNIDAD DEPORTIVA (CONSTRUCCIÓN) POMUCH, HECELCHAKÁN			114,402.40	114,402.40
GASTOS DE OPERACIÓN			4,934.81	4,934.81
TOTAL OBRA PROGRAMA DE DESARROLLO REGIONAL 2013	0.00	0.00	158,675,713.04	158,675,713.04

PROGRAMAS REGIONALES 2013 (PRODUCTOS FINANCIEROS)
ENERO - DICIEMBRE 2014

DENOMINACION Y/O DESCRIPCION DEL PROGRAMA , PROYECTO O ACCION	INVERSION			
	COMPROMETIDO	DEVENGADO	PAGADO	TOTAL
SECRETARÍA DE DESARROLLO URBANO Y OBRAS PÚBLICAS (SDUOP)	0.00	0.00	3,504,627.37	3,504,627.37
TEATRO DE CALKINI (CONSTRUCCIÓN)			1,222,689.86	1,222,689.86
PARQUE RECREATIVO XIMBAL, CAMPECHE			1,692,937.52	1,692,937.52
UNIDAD DEPORTIVA (CONSTRUCCIÓN), CANDELARIA			188,999.99	188,999.99
IMAGEN URBANA DE HECELCHAKÁN (REHABILITACIÓN)			400,000.00	400,000.00
TOTAL PROGRAMAS REGIONALES 2013 (PRODUCTOS FINANCIEROS)	0.00	0.00	3,504,627.37	3,504,627.37
TOTAL PROGRAMAS REGIONALES 2013	0.00	0.00	162,180,340.41	162,180,340.41
PROGRAMA OBRAS DE INFRAESTRUCTURA RAMO 23 2014	302,984,322.42	3,316,677.26	880,668,700.34	1,186,969,700.02
TOTAL OBRAS PÚBLICAS	308,246,745.55	3,746,550.10	1,392,404,492.11	1,704,397,787.76

CONVENIOS O PROGRAMAS	IMPORTE
Para Desarrollo Económico	
Programa de Desarrollo 360° Pyme 2014	78,893
Programa de Desarrollo Rural 2014	24,000
Convenios Medio Ambiente	150,519
Programa Impulso a la Producción Apícola 2014	969
Programa de Prevención y Manejo de Riesgos 2014	22,849
Promoción Turística 2014	50,067
TOTAL	327,297

PROGRAMA DE DESARROLLO 360° PYME 2014

PROGRAMA DE ESTIMULOS A LA INVESTIGACION DESARROLLO TECNOLÓGICO E INNOVACION 2014
ENERO - DICIEMBRE 2014

DENOMINACION Y/O DESCRIPCION DEL PROGRAMA , PROYECTO O ACCION	INVERSION			TOTAL
	COMPROMETIDO	DEVENGADO	PAGADO	
SECRETARIA DE DESARROLLO INDUSTRIAL Y COMERCIAL	0.00	0.00	250,000.00	250,000.00
TALLERES DE CAPACITACION EN INVESTIGACION, DESARROLLO TECNOLÓGICO E INNOVACION A TRAVES DE ESTIMULOS			250,000.00	250,000.00
TOTAL PROGRAMA DE ESTIMULOS A LA INVESTIGACION DESARROLLO TECNOLÓGICO E INNOVACION 2014	0.00	0.00	250,000.00	250,000.00

INSTITUTO NACIONAL DEL EMPRENDEDOR 2014 (INADEM)
ENERO - DICIEMBRE 2014

DENOMINACION Y/O DESCRIPCION DEL PROGRAMA , PROYECTO O ACCION	INVERSION			TOTAL
	COMPROMETIDO	DEVENGADO	PAGADO	
SECRETARIA DE DESARROLLO INDUSTRIAL Y COMERCIAL	0.00	0.00	24,485,426.32	24,485,426.32
PROYECTO ESTRATEGICO PARA LA GENERACION DE VALOR E INCREMENTO DE COMPETITIVIDAD DE LA MICRO, PEQUEÑA Y MEDIANA EMPRESA PRODUCTORA DE QUESO DEL ESTADO DE CAMP.			2,664,687.80	2,664,687.80
PROYECTO ESTRATEGICO PARA LA GENERACION DE VALOR E INCREMENTO DE COMPETITIVIDAD DE LAS MIPYMES PRODUCTORAS DE MIEL DEL ESTADO DE CAMPECHE			4,545,306.06	4,545,306.06
CONSTRUCCIÓN Y EQUIPAMIENTO DE UNA PLANTA PARA LA ELABORACIÓN DE JUGOS NATURALES			2,984,463.92	2,984,463.92
AMPLIACIÓN Y EQUIPAMIENTO DE UNA PLANTA EMPACADORA Y COMERCIALIZADORA DE CARNE			6,974,831.35	6,974,831.35
PROYECTO EJECUTIVO EN LA MODALIDAD DE APOYO INSTALACIÓN Y/O EQUIPAMIENTO DE LOS MODULOS DEL SISTEMA DE APERTURA RAPIDA DE EMPRESAS SARE'S IMPLEMENTADOS POR LA COMISIÓN FEDERAL DE MEJORA REGULATORIA (COFEMER) APLICABLE EN EL MUNICIPIO DE CHAMPOTON			315,000.00	315,000.00
PROYECTO EJECUTIVO EN LA MODALIDAD DE APOYO INSTALACIÓN Y/O EQUIPAMIENTO DE LOS MODULOS DEL SISTEMA DE APERTURA RAPIDA DE EMPRESAS SARE'S IMPLEMENTADOS POR LA COMISIÓN FEDERAL DE MEJORA REGULATORIA (COFEMER) APLICABLE EN EL MUNICIPIO DE CALKINI			315,000.00	315,000.00
REACTIVACIÓN DE LAS EXPORTACIONES DE LAS MIPYMES CAMPECHANAS MEDIANTE EL DESARROLLO HUMANO, LA ESPECIALIZACIÓN Y LA ALINEACIÓN DE LAS PLANTAS PROCESADORAS A LA MODALIDAD INTERNACIONAL APLICABLE			3,240,080.05	3,240,080.05
PROYECTO FORTALECIMIENTO DE LA RED ESTATAL DE PUNTOS PARA MOVER A MEXICO EN CAMPECHE			3,446,057.14	3,446,057.14
TOTAL INSTITUTO NACIONAL DEL EMPRENDEDOR 2014 (INADEM)	0.00	0.00	24,485,426.32	24,485,426.32

FONDO PYME 2013
ENERO - DICIEMBRE 2014

DENOMINACION Y/O DESCRIPCION DEL PROGRAMA , PROYECTO O ACCION	INVERSION			TOTAL
	COMPROMETIDO	DEVENGADO	PAGADO	
SECRETARIA DE DESARROLLO INDUSTRIAL Y COMERCIAL	0.00	0.00	14,136,745.17	14,136,745.17
PROYECTO ESTRATEGICO DE DESARROLLO DE LA TERCERA ETAPA DEL ALA MIPYME FACE III DEL PARQUE INDUSTRIAL BICENTENARIO DE LA CD. DE SAN FRANCISCO DE CAMPECHE	0.00	0.00	11,035,828.17	11,035,828.17
PROYECTO RED ESTATAL PARA MOVER A MEXICO CAMPECHE 2013			3,100,917.00	3,100,917.00
TOTAL FONDO PYME 2013	0.00	0.00	14,136,745.17	14,136,745.17

FONDO PYME 2013 (PRODUCTOS FINANCIEROS)
ENERO - DICIEMBRE 2014

DENOMINACION Y/O DESCRIPCION DEL PROGRAMA , PROYECTO O ACCION	INVERSION			TOTAL
	COMPROMETIDO	DEVENGADO	PAGADO	
SECRETARIA DE DESARROLLO INDUSTRIAL Y COMERCIAL	0.00	0.00	20,661.12	20,661.12
PROYECTO ESTRATEGICO DE DESARROLLO DE LA TERCERA ETAPA DEL ALA MIPYME FACE III DEL PARQUE INDUSTRIAL BICENTENARIO DE LA CD. DE SAN FRANCISCO DE CAMPECHE			17,731.41	17,731.41
PROYECTO RED ESTATAL PARA MOVER A MEXICO CAMPECHE			2,929.71	2,929.71
TOTAL FONDO PYME 2013 (PRODUCTOS FINANCIEROS)	0.00	0.00	20,661.12	20,661.12
TOTAL FONDO PYME 2013	0.00	0.00	14,157,406.29	14,157,406.29

FONDO PARA EMPRESAS SOCIALES (INADEM) 2014
ENERO - DICIEMBRE 2014

DENOMINACION Y/O DESCRIPCION DEL PROGRAMA , PROYECTO O ACCION	INVERSION			TOTAL
	COMPROMETIDO	DEVENGADO	PAGADO	
SECRETARIA DE DESARROLLO INDUSTRIAL Y COMERCIAL	0.00	0.00	40,000,000.00	40,000,000.00
PROYECTO PARA EL DESARROLLO DE UNA CADENA DE VALOR DE HARINA DE MAIZ CON UN ENFOQUE ASOCIATIVO EN EL ESTADO DE CAMPECHE 2014			40,000,000.00	40,000,000.00
TOTAL FONDO PARA EMPRESAS SOCIALES (INADEM) 2014	0.00	0.00	40,000,000.00	40,000,000.00
TOTAL PROGRAMA DE DESARROLLO 360° PYME 2014	0.00	0.00	78,892,832.61	78,892,832.61

PROGRAMA DE DESARROLLO RURAL 2014
ENERO - DICIEMBRE 2014

DENOMINACION Y/O DESCRIPCION DEL PROGRAMA , PROYECTO O ACCION	INVERSION			
	COMPROMETIDO	DEVENGADO	PAGADO	TOTAL
SECRETARIA DE DESARROLLO RURAL	0.00	0.00	24,000,000.00	24,000,000.00
PROGRAMA DE FOMENTO A LA AGRICULTURA, COMPONENTE DE RECONVERSION Y PRODUCTIVIDAD				
APOYO AL CULTIVO DE MAIZ EN EL ESTADO DE CAMPECHE			24,000,000.00	24,000,000.00
TOTAL PROGRAMA DE DESARROLLO RURAL 2014	0.00	0.00	24,000,000.00	24,000,000.00

CONVENIO DE COORDINACION PARA DAR CUMPLIMIENTO AL CONTENIDO DEL ANEXO 30 DEL PEF 2014
ENERO - DICIEMBRE 2014

DENOMINACION Y/O DESCRIPCION DEL PROGRAMA , PROYECTO O ACCION	INVERSION			
	COMPROMETIDO	DEVENGADO	PAGADO	TOTAL
SECRETARIA DE MEDIO AMBIENTE Y APROVECHAMIENTO SUSTENTABLE	0.00	0.00	1,595,192.56	1,595,192.56
ESTUDIO PARA LA REDUCCION DE EMISIONES DEL IGENIO LA JOYA, MUNICIPIO DE CHAMPOTON EN EL ESTADO DE CAMPECHE			203,232.00	203,232.00
DISEÑO DE UN INSTRUMENTO PARA EL CALCULO DEL VOLUMEN DE APROVECHAMIENTO FORESTAL MADERABLE DEL ESTADO DE CAMPECHE, SEGUNDA FASE			1,391,960.56	1,391,960.56
TRANSFERENCIA A MUNICIPIOS	0.00	0.00	99,910,000.00	99,910,000.00
MUNICIPIO DE CAMPECHE				0.00
SUSTITUCION DE LUMINARIAS DEL ALUBRADO PUBLICO EN DIVERSOS SECTORES DE LA CIUDAD			48,500,000.00	48,500,000.00
MUNICIPIO DE CANDELARIA				
CENTRO DE MANEJO DE RESIDUOS SOLIDOS DEL MUNICIPIO DE CANDELARIA			18,430,000.00	18,430,000.00
MUNICIPIO DE PALIZADA				
CENTRO DE MANEJO DE RESIDUOS SOLIDOS DEL MUNICIPIO DE PALIZADA			18,430,000.00	18,430,000.00
MUNICIPIO DE TENABO				
CENTRO DE MANEJO DE RESIDUOS SOLIDOS DEL MUNICIPIO DE TENABO			14,550,000.00	14,550,000.00
TOTAL CONVENIO DE COORDINACION PARA DAR CUMPLIMIENTO AL CONTENIDO DEL ANEXO 30 DEL PEF 2014	0.00	0.00	101,505,192.56	101,505,192.56

CONVENIO DE COORDINACION PARA DAR CUMPLIMIENTO AL CONTENIDO DEL ANEXO 30 DEL PEF 2014 (PRODUCTOS FINANCIEROS)
ENERO - DICIEMBRE 2014

DENOMINACION Y/O DESCRIPCION DEL PROGRAMA , PROYECTO O ACCION	INVERSION			
	COMPROMETIDO	DEVENGADO	PAGADO	TOTAL
TRANSFERENCIA A MUNICIPIOS	0.00	0.00	24,895.66	24,895.66
MUNICIPIO DE TENABO				
CENTRO DE MANEJO DE RESIDUOS SOLIDOS DEL MUNICIPIO DE TENABO			24,895.66	24,895.66
TOTAL CONVENIO DE COORDINACION PARA DAR CUMPLIMIENTO AL CONTENIDO DEL ANEXO 30 DEL PEF 2014 (PRODUCTOS FINANCIEROS)	0.00	0.00	24,895.66	24,895.66
TOTAL CONVENIO DE COORDINACION PARA DAR CUMPLIMIENTO AL CONTENIDO DEL ANEXO 30 DEL PEF 2014	0.00	0.00	101,530,088.22	101,530,088.22

CONVENIO DE COORDINACION PARA DAR CUMPLIMIENTO AL PROYECTO "CENTRO INTEGRAL DE RESIDUOS SOLIDOS DEL MUNICIPIO DE CALAKMUL 2014
ENERO - DICIEMBRE 2014

DENOMINACION Y/O DESCRIPCION DEL PROGRAMA , PROYECTO O ACCION	INVERSION			
	COMPROMETIDO	DEVENGADO	PAGADO	TOTAL
TRANSFERENCIA A MUNICIPIOS	0.00	0.00	15,000,000.00	15,000,000.00
CALAKMUL				
CENTRO INTEGRAL DE RESIDUOS SOLIDOS DEL MUNICIPIO DE CALAKMUL			15,000,000.00	15,000,000.00
TOTAL CONVENIO DE COORDINACION PARA DAR CUMPLIMIENTO AL PROYECTO "CENTRO INTEGRAL DE RESIDUOS SOLIDOS DEL MUNICIPIO DE CALAKMUL 2014	0.00	0.00	15,000,000.00	15,000,000.00

CONVENIO DE COORDINACION PARA DAR CUMPLIMIENTO AL PROYECTO "CENTRO INTEGRAL DE RESIDUOS SOLIDOS DEL MUNICIPIO DE CALAKMUL 2014 (PRODUCTOS FINANCIEROS)
ENERO - DICIEMBRE 2014

DENOMINACION Y/O DESCRIPCION DEL PROGRAMA , PROYECTO O ACCION	INVERSION			
	COMPROMETIDO	DEVENGADO	PAGADO	TOTAL
TRANSFERENCIA A MUNICIPIOS	0.00	0.00	294,515.69	294,515.69
CALAKMUL				
CENTRO INTEGRAL DE RESIDUOS SOLIDOS DEL MUNICIPIO DE CALAKMUL			294,515.69	294,515.69
TOTAL CONVENIO DE COORDINACION PARA DAR CUMPLIMIENTO AL PROYECTO "CENTRO INTEGRAL DE RESIDUOS SOLIDOS DEL MUNICIPIO DE CALAKMUL 2014 (PRODUCTOS FINANCIEROS)	0.00	0.00	294,515.69	294,515.69
TOTAL CONVENIO DE COORDINACION PARA DAR CUMPLIMIENTO AL PROYECTO "CENTRO INTEGRAL DE RESIDUOS SOLIDOS DEL MUNICIPIO DE CALAKMUL 2014	0.00	0.00	15,294,515.69	15,294,515.69

CONVENIO ESPECIFICO DE COORDINACION PARA LA EJECUCION DE PROYECTOS DE GESTION DE RESIDUOS SOLIDOS 2014
ENERO - DICIEMBRE 2014

DENOMINACION Y/O DESCRIPCION DEL PROGRAMA , PROYECTO O ACCION	INVERSION			
	COMPROMETIDO	DEVENGADO	PAGADO	TOTAL
SECRETARIA DE MEDIO AMBIENTE Y APROVECHAMIENTO SUSTENTABLE	0.00	0.00	2,072,543.00	2,072,543.00
ADQUISICION DE 365 PIEZAS DE UN SISTEMA COMPUESTO POR UN POSTE DE SEGURIDAD Y CONTENEDOR DE ENTRE 240 Y 360 LITROS DE DE CAPACIDAD			2,072,543.00	2,072,543.00
TOTAL CONVENIO ESPECIFICO DE COORDINACION PARA LA EJECUCION DE PROYECTOS DE GESTION DE RESIDUOS SOLIDOS 2014	0.00	0.00	2,072,543.00	2,072,543.00

CONVENIO DE COORDINACION PARA LA PRODUCCION Y ENTREGA DE PLANTA FORESTAL 2014 (CONAFOR)
ENERO - DICIEMBRE 2014

DENOMINACION Y/O DESCRIPCION DEL PROGRAMA , PROYECTO O ACCION	INVERSION			
	COMPROMETIDO	DEVENGADO	PAGADO	TOTAL
SECRETARIA DE MEDIO AMBIENTE Y APROVECHAMIENTO SUSTENTABLE	0.00	0.00	1,789,167.53	1,789,167.53
PRODUCCION Y ENTREGA DE PLANTAS DE DIVERSAS ESPECIES FOESTALES DE LA REGION, QUE SE REQUIEREN EN LAS ACCIONES DE REFORESTACION CON FINES DE CONSERVACION Y RESTAURACION , ASI COMO USO DE SEMILLA DE PROCEDENCIA IDENTIFICADA Y DE BUENA CALIDAD			1,789,167.53	1,789,167.53
TOTAL CONVENIO DE COORDINACION PARA LA PRODUCCION Y ENTREGA DE PLANTA FORESTAL 2014 (CONAFOR)	0.00	0.00	1,789,167.53	1,789,167.53

CONVENIO DE COORDINACION PARA MANTENIMIENTO Y REEMBOLSO DE PLANTA FORESTAL 2013 (CONAFOR)
ENERO - DICIEMBRE 2014

DENOMINACION Y/O DESCRIPCION DEL PROGRAMA , PROYECTO O ACCION	INVERSION			
	COMPROMETIDO	DEVENGADO	PAGADO	TOTAL
SECRETARIA DE MEDIO AMBIENTE Y APROVECHAMIENTO SUSTENTABLE	0.00	0.00	600,929.19	600,929.19
MANTENER, REEMBOLSAR Y ENTREGAR A LA CONAFOR 326,630 PLANTAS FORESTALES DE LA REGION, QUE SE REQUIEREN EN LAS ACCIONES DE REFORESTACION CON FINES DE CONSERVACION Y RESTAURACION			600,929.19	600,929.19
TOTAL CONVENIO DE COORDINACION PARA MANTENIMIENTO Y REEMBOLSO DE PLANTA FORESTAL 2013 (CONAFOR)	0.00	0.00	600,929.19	600,929.19

PROGRAMA DE PREVENICION, COMBATE Y CONTROL DE INCENDIOS FORESTALES 2014
ENERO - DICIEMBRE 2014

DENOMINACION Y/O DESCRIPCION DEL PROGRAMA , PROYECTO O ACCION	INVERSION			
	COMPROMETIDO	DEVENGADO	PAGADO	TOTAL
SECRETARIA DE MEDIO AMBIENTE Y APROVECHAMIENTO SUSTENTABLE	0.00	0.00	1,620,000.00	1,620,000.00
PROYECTO DE BRIGADAS RURALES PARA LA PREVENICION DE INCENDIOS FORESTALES			1,620,000.00	1,620,000.00
TOTAL PROGRAMA DE PREVENICION, COMBATE Y CONTROL DE INCENDIOS FORESTALES 2014	0.00	0.00	1,620,000.00	1,620,000.00

CONVENIO DE COORDINACION PARA DAR CUMPLIMIENTO AL CONTENIDO DEL ANEXO 30 DEL PEF 2013
ENERO - DICIEMBRE 2014

DENOMINACION Y/O DESCRIPCION DEL PROGRAMA , PROYECTO O ACCION	INVERSION			
	COMPROMETIDO	DEVENGADO	PAGADO	TOTAL
SECRETARIA DE MEDIO AMBIENTE Y APROVECHAMIENTO SUSTENTABLE	0.00	0.00	25,318,551.42	25,318,551.42
FORTALECIMIENTO DE INSTRUMENTOS DE GESTION DE LA CALIDAD DEL AIRE, MONITOREO ATMOSFERICO, VERIFICACION VEHICULAR Y LEGISLACION RETC			499,999.99	499,999.99
PROGRAMA ESTATAL DE FORTALECIMIENTO DE UNIDADES DE MANEJO PARA LA CONSERVACION DE LA VIDA SILVESTRE DEL ESTADO DE CAMPECHE			329,787.25	329,787.25
FORTALECIMIENTO DE LA PREVENICION , PROTECCION Y COMBATE DE INCENDIOS			1,659,200.44	1,659,200.44
CENTRO DE EDUCACION PARA EL CAMBIO CLIMATICO GLOBAL, CAMPECHE. CASA DE LA TIERRA			5,898.86	5,898.86
CONSTRUCCION DE UN CENTRO DE MANEJO INTEGRAL DE RESIDUOS SOLIDOS URBANOS EN EL MUNICIPIO DE HOPELCHEN			6,600,910.49	6,600,910.49
CONSTRUCCION DE UN CENTRO DE MANEJO INTEGRAL DE RESIDUOS SOLIDOS URBANOS EN EL MUNICIPIO DE CALKINI			8,492,923.52	8,492,923.52
CONSTRUCCION DE UN CENTRO DE MANEJO INTEGRAL DE RESIDUOS SOLIDOS URBANOS EN EL MUNICIPIO DE HECELCHAKAN			7,729,830.87	7,729,830.87
TOTAL CONVENIO DE COORDINACION PARA DAR CUMPLIMIENTO AL CONTENIDO DEL ANEXO 30 DEL PEF 2013	0.00	0.00	25,318,551.42	25,318,551.42

COMPENSACION AMBIENTAL POR AFECTACIONES DERIVADAS DE LA CONSTRUCCION DE LA LINEA DE TRANSMISION EDZNA-ENTRONQUE ESCARCEGA-TICUL II (2010-2015)
ENERO - DICIEMBRE 2014

DENOMINACION Y/O DESCRIPCION DEL PROGRAMA , PROYECTO O ACCION	INVERSION			
	COMPROMETIDO	DEVENGADO	PAGADO	TOTAL
SECRETARIA DE MEDIO AMBIENTE Y APROVECHAMIENTO SUSTENTABLE	0.00	0.00	1,031,142.98	1,031,142.98
COMPENSACION AMBIENTAL POR AFECTACIONES DERIVADAS DE LA CONSTRUCCION DE LA LINEA DE TRANSMISION EDZNA-ENTRONQUE ESCARCEGA-TICUL II (2010-2015)			1,031,142.98	1,031,142.98
TOTAL COMPENSACION AMBIENTAL POR AFECTACIONES DERIVADAS DE LA CONSTRUCCION DE LA LINEA DE TRANSMISION EDZNA-ENTRONQUE ESCARCEGA-TICUL II (2010-2015)	0.00	0.00	1,031,142.98	1,031,142.98

COMPENSACION AMBIENTAL POR AFECTACIONES DERIVADAS DE LA CONSTRUCCION DE LA LINEA DE TRANSMISION ESCARCEGA-XPUJIL (2010-2015)
ENERO - DICIEMBRE 2014

DENOMINACION Y/O DESCRIPCION DEL PROGRAMA , PROYECTO O ACCION	INVERSION			
	COMPROMETIDO	DEVENGADO	PAGADO	TOTAL
SECRETARIA DE MEDIO AMBIENTE Y APROVECHAMIENTO SUSTENTABLE	0.00	0.00	1,262,271.66	1,262,271.66
COMPENSACION AMBIENTAL POR AFECTACIONES DERIVADAS DE LA CONSTRUCCION DE LA LINEA DE TRANSMISION ESCARCEGA-XPUJIL (2010-2015)			1,262,271.66	1,262,271.66
TOTAL COMPENSACION AMBIENTAL POR AFECTACIONES DERIVADAS DE LA CONSTRUCCION DE LA LINEA DE TRANSMISION ESCARCEGA-XPUJIL (2010-2015)	0.00	0.00	1,262,271.66	1,262,271.66
TOTAL CONVENIOS MEDIO AMBIENTE	0.00	0.00	150,519,209.69	150,519,209.69

PROGRAMA IMPULSO A LA PRODUCCION APICOLA 2014
ENERO - DICIEMBRE 2014

DENOMINACION Y/O DESCRIPCION DEL PROGRAMA , PROYECTO O ACCION	INVERSION			
	COMPROMETIDO	DEVENGADO	PAGADO	TOTAL
SECRETARIA DE MEDIO AMBIENTE Y APROVECHAMIENTO SUSTENTABLE	0.00	0.00	969,000.00	969,000.00
PROGRAMA PARA EL MEJORAMIENTO DE LA PRODUCCION Y LA PRODUCTIVIDAD INDIGENA EQUIPAMIENTO Y SUMINISTRO PARA EL DESARROLLO DE LA PRODUCCION APICOLA			969,000.00	969,000.00
TOTAL PROGRAMA PROGRAMA IMPULSO A LA PRODUCCION APICOLA 2014	0.00	0.00	969,000.00	969,000.00

PROGRAMA DE PREVENCIÓN Y MANEJO DE RIESGOS 2014
PROGRAMA FONDO DE FOMENTO AGROPECUARIO DEL ESTADO DE CAMPECHE 2014
ENERO - DICIEMBRE 2014

DENOMINACION Y/O DESCRIPCION DEL PROGRAMA , PROYECTO O ACCION	INVERSION			
	COMPROMETIDO	DEVENGADO	PAGADO	TOTAL
SECRETARIA DE DESARROLLO RURAL	0.00	0.00	22,848,926.42	22,848,926.42
CONVENIO SEGURO AGROPECUARIO CATASTRÓFICO EN SU COMPONENTE DE ATENCIÓN A DESASTRES NATURALES EN EL SECTOR AGROPECUARIO Y PESQUERO (CADENA) 2014				
SEGURO AGROPECUARIO DE 103,800 HAS DE MAÍZ DE TEMPORAL PARA MUNICIPIOS CALAKMUL 10,000 HAS			2,862,000.00	2,862,000.00
SEGURO AGROPECUARIO DE 103,800 HAS DE MAÍZ DE TEMPORAL PARA MUNICIPIOS CALKINI 5,000 HAS			1,080,000.00	1,080,000.00
SEGURO AGROPECUARIO DE 103,800 HAS DE MAÍZ DE TEMPORAL PARA LOS 11 MUNICIPIOS CAMPECHE 14,000 HAS			3,024,000.00	3,024,000.00
SEGURO AGROPECUARIO DE 103,800 HAS DE MAÍZ DE TEMPORAL PARA LOS 11 MUNICIPIOS CANDELARIA 9,000 HAS			2,187,000.00	2,187,000.00
SEGURO AGROPECUARIO DE 103,800 HAS DE MAÍZ DE TEMPORAL PARA LOS 11 MUNICIPIOS CARMEN 3,500 HAS			756,000.00	756,000.00
SEGURO AGROPECUARIO DE 103,800 HAS DE MAÍZ DE TEMPORAL PARA LOS 11 MUNICIPIOS CHAMPOTON 9,000 HAS			1,944,000.00	1,944,000.00
SEGURO AGROPECUARIO DE 103,800 HAS DE MAÍZ DE TEMPORAL PARA LOS 11 MUNICIPIOS ESCARCEGA 10,000 HAS			1,147,200.00	1,147,200.00
SEGURO AGROPECUARIO DE 103,800 HAS DE MAÍZ DE TEMPORAL PARA LOS 11 MUNICIPIOS HECELCHAKAN 10,000 HAS			2,160,000.00	2,160,000.00
SEGURO AGROPECUARIO DE 103,800 HAS DE MAÍZ DE TEMPORAL PARA LOS 11 MUNICIPIOS HOPELCHEN 28,300 HAS			6,112,800.00	6,112,800.00
SEGURO AGROPECUARIO DE 103,800 HAS DE MAÍZ DE TEMPORAL PARA LOS 11 MUNICIPIOS PALIZADA 400 HAS			86,400.00	86,400.00
SEGURO AGROPECUARIO DE 103,800 HAS DE MAÍZ DE TEMPORAL PARA LOS 11 MUNICIPIOS TENABO 4,600 HAS			993,600.00	993,600.00
GASTOS DE OPERACIÓN Y SEGUIMIENTO DEL SEGURO CATASTRÓFICO AGROPECUARIO 2014 CALAKMUL 10,000 HAS			182,487.00	182,487.00
GASTOS DE OPERACIÓN Y SEGUIMIENTO DEL SEGURO CATASTRÓFICO AGROPECUARIO 2014 CALKINI 5,000 HAS			7,560.00	7,560.00
GASTOS DE OPERACIÓN Y SEGUIMIENTO DEL SEGURO CATASTRÓFICO AGROPECUARIO 2014 CAMPECHE 14,000 HAS			21,168.00	21,168.00
GASTOS DE OPERACIÓN Y SEGUIMIENTO DEL SEGURO CATASTRÓFICO AGROPECUARIO 2014 CANDELARIA 9,000 HAS			15,309.00	15,309.00
GASTOS DE OPERACIÓN Y SEGUIMIENTO DEL SEGURO CATASTRÓFICO AGROPECUARIO 2014 CARMEN 3,500 HAS			5,292.00	5,292.00
GASTOS DE OPERACIÓN Y SEGUIMIENTO DEL SEGURO CATASTRÓFICO AGROPECUARIO 2014 CHAMPOTON 9,000 HAS			13,608.00	13,608.00
GASTOS DE OPERACIÓN Y SEGUIMIENTO DEL SEGURO CATASTRÓFICO AGROPECUARIO 2014 ESCARCEGA 10,000 HAS			45,375.82	45,375.82
GASTOS DE OPERACIÓN Y SEGUIMIENTO DEL SEGURO CATASTRÓFICO AGROPECUARIO 2014 HECELCHAKAN 10,000 HAS			15,120.00	15,120.00
GASTOS DE OPERACIÓN Y SEGUIMIENTO DEL SEGURO CATASTRÓFICO AGROPECUARIO 2014 HOPELCHEN 28,300 HAS			182,446.60	182,446.60
GASTOS DE OPERACIÓN Y SEGUIMIENTO DEL SEGURO CATASTRÓFICO AGROPECUARIO 2014 PALIZADA 400 HAS			604.80	604.80
GASTOS DE OPERACIÓN Y SEGUIMIENTO DEL SEGURO CATASTRÓFICO AGROPECUARIO 2014 TENABO 4,600 HAS			6,955.20	6,955.20
TOTAL COMPONENTE DE ATENCIÓN A DESASTRES NATURALES EN EL SECTOR AGROPECUARIO Y PESQUERO (CADENA) 2014	0.00	0.00	22,848,926.42	22,848,926.42

PROMOCION TURISTICA 2014
ENERO - DICIEMBRE 2014

DENOMINACION Y/O DESCRIPCION DEL PROGRAMA , PROYECTO O ACCION	INVERSION			
	COMPROMETIDO	DEVENGADO	PAGADO	TOTAL
SECRETARIA DE TURISMO	17,268,248.59	2,468,121.60	47,598,539.50	67,334,909.69
MUNICIPIO DE CAMPECHE				
MEJORAMIENTO DE LA IMAGEN URBANA DE LA CIUDAD DE SAN FRANCISCO CAMPECHE, PATRIMONIO CULTURAL DE LA HUMANIDAD: PLAZOLETA DE SAN FRANCISCO	144,662.14	584,943.82	1,204,543.10	1,934,149.06
PARQUE DE GUADALUPE	95,093.23	199,995.13	995,104.14	1,290,192.50
BARRIO DE SAN ROMAN	79,406.00	914,671.05	2,255,923.18	3,250,000.23
MUNICIPIO DE CARMEN				
MEJORAMIENTO DE LA IMAGEN URBANA DE CIUDAD DEL CARMEN (5TA. ETAPA) SDUOP	0.00	0.00	9,985,063.82	9,985,063.82
MEJORAMIENTO DE LA IMAGEN URBANA DE LA CIUDAD DE SAN FRANCISCO CAMPECHE, PATRIMONIO CULTURAL DE LA HUMANIDAD: AV. REPUBLICA, BARRIO DE SANTA ANA	0.00	0.00		
CENTRO HISTORICO	3,202,352.82	0.00	7,057,355.19	10,259,708.01
IGLESIA CATEDRAL	560,600.15	0.00	2,705,350.06	3,265,950.21
MEJORAMIENTO DE LA IMAGEN URBANA DE CHAMPOTON (5TA. ETAPA)	0.01	0.00	985,946.97	985,946.98
MEJORAMIENTO DE LA IMAGEN URBANA DE HOPELCHEN	3,591,293.40	0.00	6,408,706.60	10,000,000.00
MEJORAMIENTO PERMANENTE DE LA IMAGEN URBANA PALIZADA	5,269,270.34	0.00	1,936,830.14	7,206,100.48
REHABILITACION Y CONSTRUCCION DE LA UNIDAD DE SERVICIOS DE LAS GRUTAS DE XTACUMMBILXUNAAAN	262,885.14	59,489.63	676,912.93	999,287.70
SEÑALIZACION TURISTICA ESTATAL (2DA. ETAPA)	1,672,410.96	0.00	2,030,661.62	3,703,072.58
ALUMBRADO MURALLA Y PUERTA DE TIERRA EN SAN FRANCISCO DE CAMPECHE, PATRIMONIO CULTURAL DE LA HUMANIDAD	1,573,907.07	0.00	2,922,970.23	4,496,877.30
REHABILITACION DEL FUERTE DE SANTA ROSA EN SAN FRANCISCO DE CAMPECHE, PATRIMONIO CULTURAL DE LA HUMANIDAD	0.00	0.00	2,856,727.20	2,856,727.20
ILUMINACION DEL BALUARTE DE SAN FRANCISCO EN SAN FRANCISCO DE CAMPECHE, PATRIMONIO CULTURAL DE LA HUMANIDAD.	0.00	709,021.97	1,621,822.25	1,621,822.25
REHABILITACION DE CORREDOR SAN JUAN EN SAN FRANCISCO DE CAMPECHE, PATRIMONIO CULTURAL DE LA HUMANIDAD	0.00		2,943,900.89	3,652,922.86
	816,367.33	0.00	1,010,721.18	1,827,088.51
TOTAL PROGRAMA PROMOCIÓN TURÍSTICA 2014	17,268,248.59	2,468,121.60	47,598,539.50	67,334,909.69
TOTAL DESARROLLO ECONÓMICO	17,268,248.59	2,468,121.60	324,828,508.22	344,564,878.41

(MILES DE PESOS)

CONVENIOS O PROGRAMAS	IMPORTE
Para Mejoramiento de la Administración Pública	
Recaudación Hacendaria 2014	7,875
Programa Seguridad y Certeza Jurídica	6,972
TOTAL	14,847

RECAUDACIÓN HACENDARIA 2014
ENERO - DICIEMBRE 2014

DENOMINACION Y/O DESCRIPCION DEL PROGRAMA , PROYECTO O ACCION	INVERSION			
	COMPROMETIDO	DEVENGADO	PAGADO	TOTAL
SECRETARÍA DE FINANZAS	0.00	0.00	7,875,258.00	7,875,258.00
ACTUALIZACIÓN DEL REGISTRO FEDERAL DE CONTRIBUYENTES Y ALGUNOS PADRONES ESTATALES 2013		0.00	7,875,258.00	7,875,258.00
TOTAL PROGRAMA RECAUDACIÓN HACENDARIA 2014	0.00	0.00	7,875,258.00	7,875,258.00

PROGRAMA SEGURIDAD Y CERTEZA JURIDICA 2014

MODERNIZACIÓN DE LOS CATASTROS Y SU VINCULACIÓN CON LOS REGISTROS PÚBLICOS DE LA PROPIEDAD 2013

ENERO - DICIEMBRE 2014

DENOMINACION Y/O DESCRIPCION DEL PROGRAMA , PROYECTO O ACCION	INVERSION			
	COMPROMETIDO	DEVENGADO	PAGADO	TOTAL
SECRETARIA DE GOBIERNO	0.00	0.00	4,385,736.89	4,385,736.89
MODERNIZACIÓN CATASTRAL Y SU VINCULACIÓN CON LOS REGISTROS PUBLICOS DE LA PROPIEDAD			4,385,736.89	4,385,736.89
TOTAL MODERNIZACIÓN DE LOS CATASTROS Y SU VINCULACIÓN CON LOS REGISTROS PÚBLICOS DE LA PROPIEDAD 2013	0.00	0.00	4,385,736.89	4,385,736.89

MODERNIZACIÓN DEL REGISTRO PÚBLICO DE LA PROPIEDAD 2013

ENERO - DICIEMBRE 2014

DENOMINACION Y/O DESCRIPCION DEL PROGRAMA , PROYECTO O ACCION	INVERSION			
	COMPROMETIDO	DEVENGADO	PAGADO	TOTAL
SECRETARIA DE GOBIERNO	0.00	0.00	2,585,891.84	2,585,891.84
MODERNIZACIÓN DEL REGISTRO PUBLICO DE LA PROPIEDAD			2,585,891.84	2,585,891.84
TOTAL MODERNIZACIÓN DEL REGISTRO PÚBLICO DE LA PROPIEDAD 2013	0.00	0.00	2,585,891.84	2,585,891.84
TOTAL PROGRAMA SEGURIDAD Y CERTEZA JURIDICA 2014	0.00	0.00	6,971,628.73	6,971,628.73
TOTAL MEJORAMIENTO DE LA ADMINISTRACIÓN PÚBLICA	0.00	0.00	14,846,886.73	14,846,886.73

(MILES DE PESOS)

CONVENIOS O PROGRAMAS	IMPORTE
Para Seguridad Pública	
Programa Subsidio a las Entidades Federativas para el Fortalecimiento de sus Instituciones de Seguridad Pública en Materia de Mando Policial (Spa) 2014	47,517
Programa Subsidio para la Seguridad de los Municipios y las Demarcaciones Territoriales del Distrito Federal (Subsemun) 2014	38,913
Programa de Apoyo a la Entidad en el Marco del Programa Nacional de Prevención del Delito 2014 Subsidio para la Reforma Penal 2014	27,542 20,688
Programa Subsidio para la Implementación de la Reforma del Sistema de Justicia Penal (Cisjupe)	1,971
TOTAL	136,631

PROGRAMA SUBSIDIO A LAS ENTIDADES FEDERATIVAS PARA EL FORTALECIMIENTO DE SUS INSTITUCIONES DE SEGURIDAD PÚBLICA EN MATERIA DE MANDO POLICIAL (SPA) 2014
ENERO - DICIEMBRE 2014

DENOMINACION Y/O DESCRIPCION DEL PROGRAMA, PROYECTO O ACCION	INVERSION			
	COMPROMETIDO	DEVENGADO	PAGADO	TOTAL
SECRETARIA DE SEGURIDAD PÚBLICA Y PROTECCIÓN A LA COMUNIDAD	0.00	43,195.15	26,964,466.24	27,007,661.39
FORMACION Y CAPACITACION	0.00	0.00	764,637.29	764,637.29
APLICACIÓN DE EVALUACIONES DE CONTROL DE CONFIANZA			297,485.29	297,485.29
CONVOCATORIA, RECLUTAMIENTO Y SELECCIÓN			12,992.00	12,992.00
FORMACION Y CAPACITACION			150,160.00	150,160.00
BECAS			304,000.00	304,000.00
EQUIPAMIENTO DE PERSONAL (UNIDAD DE ANÁLISIS TÁCTICO)	0.00	0.00	71,323.29	71,323.29
PANTALÓN TÁCTICO			19,432.09	19,432.09
CAMISOLA TÁCTICA			25,072.00	25,072.00
BOTA			26,819.20	26,819.20
EQUIPAMIENTO DE PERSONAL (UNIDAD DE INVESTIGACIÓN)	0.00	0.00	140,276.02	140,276.02
PANTALÓN TÁCTICO			22,289.75	22,289.75
CAMISOLA TÁCTICA			28,759.07	28,759.07
BOTA			30,763.20	30,763.20
FORNITURA			58,464.00	58,464.00
EQUIPAMIENTO DE PERSONAL (UNIDAD DE OPERACIÓN)	0.00	0.00	978,965.58	978,965.58
BOTAS PARA USO TÁCTICO			314,731.20	314,731.20
IMPERMEABLE			46,052.58	46,052.58
CAMISOLA (MANGA CORTA O LARGA)			285,681.99	285,681.99
FORNITURA			111,081.60	111,081.60
PANTALÓN COMANDO			221,418.21	221,418.21
EQUIPAMIENTO DE PROTECCIÓN (UNIDAD DE OPERACIÓN)	0.00	0.00	4,437,248.82	4,437,248.82
CASCO BALÍSTICO (NIVEL IIIA)			848,308.00	848,308.00
CHALECO BALÍSTICO (NIVEL IIIA CON 2 PLACAS BALÍSTICAS PARA ESCALAR A NIVEL IV)			647,099.03	647,099.03
EQUIPO DE RAPPEL			79,947.18	79,947.18
ESPOSAS			134,790.47	134,790.47
MUNICIONES (ARMA CORTA)			870,502.00	870,502.00
MUNICIONES (ARMA LARGA)			1,194,010.14	1,194,010.14
EQUIPO DE INTERVENCIÓN			662,592.00	662,592.00
EQUIPAMIENTO INSTITUCIONAL (UNIDAD DE OPERACIÓN)	0.00	0.00	16,045,686.00	16,045,686.00
CAMIONETA TIPO PICK UP DOBLE CABINA			9,835,766.00	9,835,766.00
VEHICULOS UTILITARIOS			2,542,000.00	2,542,000.00
MOTOCICLETA MÍNIMO 250 CC			3,667,920.00	3,667,920.00
RED NACIONAL DE TELECOMUNICACIONES (UNIDAD DE ANÁLISIS TÁCTICO)	0.00	0.00	2,372,767.24	2,372,767.24
BATERIAS PARA TERMINAL PORTATIL			1,017,800.24	1,017,800.24
TERMINAL DIGITAL MÓVIL			1,354,967.00	1,354,967.00
SISTEMA NACIONAL DE INFORMACION (UNIDAD DE ANÁLISIS TÁCTICO)	0.00	0.00	442,806.80	442,806.80
COMPUTADORA DE ESCRITORIO			377,591.60	377,591.60
IMPRESORA			65,215.20	65,215.20
CUSTODIO ACREDITABLE	0.00	43,195.15	1,710,755.20	1,753,950.35
FORMACION Y CAPACITACION	0.00	0.00	37,188.93	37,188.93
APLICACIÓN DE EVALUACIONES DE CONTROL DE CONFIANZA			30,692.93	30,692.93
CONVOCATORIA, RECLUTAMIENTO Y SELECCIÓN			6,496.00	6,496.00
EQUIPAMIENTO DE PERSONAL (UNIDAD DE OPERACIÓN)	0.00	43,195.15	117,710.47	160,905.62
BOTAS PARA USO TÁCTICO			52,060.80	52,060.80
CAMISOLA (MANGA CORTA O LARGA)		24,334.60	22,341.68	46,676.28
IMPERMEABLE			7,617.72	7,617.72
FORNITURA			18,374.40	18,374.40
PANTALÓN TIPO COMANDO		18,860.55	17,315.87	36,176.42
EQUIPAMIENTO DE PROTECCIÓN (UNIDAD DE OPERACIÓN)	0.00	0.00	759,631.80	759,631.80
CHALECO ANTPUNTA			754,902.48	754,902.48
TOLETE			2,035.80	2,035.80
TONFA PR.24 NORMAL/RETRÁCTIL			2,693.52	2,693.52
EQUIPAMIENTO INSTITUCIONAL (UNIDAD DE OPERACIÓN)	0.00	0.00	796,224.00	796,224.00
CUATRIMOTO			796,224.00	796,224.00

PROGRAMA SUBSIDIO A LAS ENTIDADES FEDERATIVAS PARA EL FORTALECIMIENTO DE SUS INSTITUCIONES DE SEGURIDAD PÚBLICA EN MATERIA DE MANDO POLICIAL (SPA) 2014
ENERO - DICIEMBRE 2014

DENOMINACION Y/O DESCRIPCION DEL PROGRAMA , PROYECTO O ACCION	INVERSION			
	COMPROMETIDO	DEVENGADO	PAGADO	TOTAL
PROCURADURIA GENERAL DE JUSTICIA (PGJ)	0.00	0.00	19,945,709.07	19,945,709.07
FORMACION Y CAPACITACION	0.00	0.00	146,381.65	146,381.65
APLICACIÓN DE EVALUACIONES DE CONTROL DE CONFIANZA			146,381.65	146,381.65
EQUIPAMIENTO DE PERSONAL (UNIDAD DE ANÁLISIS TÁCTICO)	0.00	0.00	420,551.04	420,551.04
CAMISOLA TACTICA			132,462.72	132,462.72
CHAMARRA			57,907.20	57,907.20
PANTALON TACTICO			133,910.40	133,910.40
PLAYERA			11,400.48	11,400.48
BOTA			84,870.24	84,870.24
EQUIPAMIENTO DE PERSONAL (UNIDAD DE INVESTIGACION)	0.00	0.00	1,320,525.44	1,320,525.44
CAMISOLA TACTICA			353,233.92	353,233.92
CHAMARRA			154,419.20	154,419.20
PANTALON TACTICO			357,094.40	357,094.40
PLAYERA			30,401.28	30,401.28
BOTA			226,320.64	226,320.64
FORNITURA			108,576.00	108,576.00
FUNDA PARA PISTOLA			90,480.00	90,480.00
EQUIPAMIENTO DE PROTECCIÓN (UNIDAD DE INVESTIGACIÓN)	0.00	0.00	1,837,022.07	1,837,022.07
ARMA CORTA			356,731.18	356,731.18
ARMA LARGA			1,336,012.60	1,336,012.60
MUNICIONES (ARMA CORTA)			56,582.63	56,582.63
MUNICIONES (ARMALARGA)			87,695.66	87,695.66
EQUIPAMIENTO INSTITUCIONAL (UNIDAD DE INVESTIGACIÓN)	0.00	0.00	11,905,198.05	11,905,198.05
CAMIONETA TIPO PICK UP DOBLE CABINA			10,316,198.01	10,316,198.01
VEHICULO TIPO SEDAN			1,589,000.04	1,589,000.04
SISTEMA NACIONAL DE INFORMACION (UNIDAD DE ANALISIS DE INVESTIGACION)	0.00	0.00	3,462,097.91	3,462,097.91
BATERIAS PARA TERMINAL PORTATL			225,190.80	225,190.80
TERMINAL DIGITAL MÓVIL			2,167,947.20	2,167,947.20
COMPUTADORA DE ESCRITORIO			825,141.06	825,141.06
ESCANER			24,550.94	24,550.94
IMPRESORA			164,323.98	164,323.98
CAMARA			38,570.00	38,570.00
VIDEO PROYECTOR			12,578.70	12,578.70
PANTALLA PARA PROYECTOR			3,795.23	3,795.23
(UNIDAD DE ANALISIS TÁCTICO)	0.00	0.00	853,932.91	853,932.91
COMPUTADORA DE PORTATIL			596,095.00	596,095.00
IMPRESORA			164,323.98	164,323.98
CAMARA			77,140.00	77,140.00
VIDEO PROYECTOR			12,578.70	12,578.70
PANTALLA PARA PROYECTOR			3,795.23	3,795.23
TOTAL PROGRAMA SUBSIDIO A LAS ENTIDADES FEDERATIVAS PARA EL FORTALECIMIENTO DE SUS INSTITUCIONES DE SEGURIDAD PÚBLICA EN MATERIA DE MANDO POLICIAL (SPA) 2014	0.00	43,195.15	46,910,175.31	46,953,370.46

PROGRAMA SUBSIDIO A LAS ENTIDADES FEDERATIVAS PARA EL FORTALECIMIENTO DE SUS INSTITUCIONES DE SEGURIDAD PÚBLICA EN MATERIA DE MANDO POLICIAL (SPA) 2013

ENERO - DICIEMBRE 2014

DENOMINACION Y/O DESCRIPCION DEL PROGRAMA , PROYECTO O ACCION	INVERSION			
	COMPROMETIDO	DEVENGADO	PAGADO	TOTAL
PROCURADURIA GENERAL DE JUSTICIA	0.00	0.00	564,266.00	564,266.00
FORTALECIMIENTO DE CAPACIDADES DE EVALUACIÓN Y CONTROL DE CONFIANZA			474,266.00	474,266.00
SUBCONTRATACIÓN CON SERVICIOS CON TERCEROS			474,266.00	474,266.00
BIENES MUEBLES, INMUEBLES E INTANGIBLES			90,000.00	90,000.00
VEHICULOS Y EQUIPO DE TRANSPORTE			90,000.00	90,000.00
TOTAL PROGRAMA SUBSIDIO A LAS ENTIDADES FEDERATIVAS PARA EL FORTALECIMIENTO DE SUS INSTITUCIONES DE SEGURIDAD PÚBLICA EN MATERIA DE MANDO POLICIAL (SPA) 2013	0.00	0.00	564,266.00	564,266.00
TOTAL PROGRAMA SUBSIDIO A LAS ENTIDADES FEDERATIVAS PARA EL FORTALECIMIENTO DE SUS INSTITUCIONES DE SEGURIDAD PÚBLICA EN MATERIA DE MANDO POLICIAL (SPA)	0.00	43,195.15	47,474,441.31	47,517,636.46

PROGRAMA SUBSIDIO PARA LA SEGURIDAD DE LOS MUNICIPIOS Y LAS DEMARCACIONES TERRITORIALES DEL DISTRITO FEDERAL (SUBSEMUN) 2014

ENERO - DICIEMBRE 2014

DENOMINACION Y/O DESCRIPCION DEL PROGRAMA , PROYECTO O ACCION	INVERSION			
	COMPROMETIDO	DEVENGADO	PAGADO	TOTAL
SECRETARÍA DE SEGURIDAD PÚBLICA Y PROTECCIÓN A LA COMUNIDAD	0.00	0.00	8,524,737.45	8,524,737.45
PREVENCIÓN SOCIAL DE LA VIOLENCIA Y LA DELINCUENCIA CON PARTICIPACIÓN CIUDADANA	0.00	0.00	826,994.10	826,994.10
PROGRAMA DE ESCUELA LIBRE DE VIOLENCIA			599,999.91	599,999.91
PROYECTO PARA PREVENIR EL USO DE ALCOHOL Y DROGAS			226,994.19	226,994.19
FORTALECIMIENTO DE LAS CAPACIDADES DE EVALUACIÓN EN CONTROL Y CONFIANZA	0.00	0.00	413,174.02	413,174.02
EVALUACIÓN DE CONTROL DE CONFIANZA			413,174.02	413,174.02
PROFESIONALIZACIÓN DE LAS INSTITUCIONES DE SEGURIDAD PÚBLICA	0.00	0.00	75,000.00	75,000.00
EVALUACIÓN DE HABILIDADES, DESTREZA Y CONOCIMIENTOS GENERALES			60,000.00	60,000.00
EVALUACIÓN DEL DESEMPEÑO			15,000.00	15,000.00
SISTEMA NACIONAL DE INFORMACION	0.00	0.00	325,580.22	325,580.22
EQUIPO DE COMPUTO			279,209.22	279,209.22
VIDEOPROYECTORES			46,371.00	46,371.00
RED NACIONAL DE TELECOMUNICACIONES	0.00	0.00	6,883,989.11	6,883,989.11
ACCESORIOS PARA TERMINAL DIGITAL PORTATL			351,434.76	351,434.76
BATERIAS PARA TERMINAL DIGITAL PORTATL			400,000.00	400,000.00
TERMINAL DIGITAL PORTATL			4,697,406.08	4,697,406.08
PASAMONTAÑAS			16,648.32	16,648.32
LINTERNAS			108,000.00	108,000.00
VEHICULOS			1,310,499.95	1,310,499.95
H. AYUNTAMIENTO DE CHAMOTÓN	0.00	0.00	10,000,000.00	10,000,000.00
SUBSIDIO PARA LA SEGURIDAD DE LOS MUNICIPIOS Y LAS DEMARCACIONES TERRITORIALES DEL DISTRITO FEDERAL (SUBSEMUN) 2014	0.00	0.00	10,000,000.00	10,000,000.00
H. AYUNTAMIENTO DE CALAKMUL	0.00	0.00	10,000,000.00	10,000,000.00
SUBSIDIO PARA LA SEGURIDAD DE LOS MUNICIPIOS Y LAS DEMARCACIONES TERRITORIALES DEL DISTRITO FEDERAL (SUBSEMUN) 2014	0.00	0.00	10,000,000.00	10,000,000.00
H. AYUNTAMIENTO DE CARMEN	0.00	0.00	10,000,000.00	10,000,000.00
SUBSIDIO PARA LA SEGURIDAD DE LOS MUNICIPIOS Y LAS DEMARCACIONES TERRITORIALES DEL DISTRITO FEDERAL (SUBSEMUN) 2014	0.00	0.00	10,000,000.00	10,000,000.00
TOTAL SUBSIDIO PARA LA SEGURIDAD DE LOS MUNICIPIOS Y LAS DEMARCACIONES TERRITORIALES DEL DISTRITO FEDERAL (SUBSEMUN) 2014	0.00	0.00	38,524,737.45	38,524,737.45

SUBSIDIO PARA LA SEGURIDAD DE LOS MUNICIPIOS Y LAS DEMARCACIONES TERRITORIALES DEL DISTRITO FEDERAL (SUBSEMUN) 2014 (PRODUCTOS FINANCIEROS)
ENERO - DICIEMBRE 2014

DENOMINACION Y/O DESCRIPCION DEL PROGRAMA , PROYECTO O ACCION	INVERSION			
	COMPROMETIDO	DEVENGADO	PAGADO	TOTAL
SECRETARÍA DE SEGURIDAD PÚBLICA Y PROTECCIÓN A LA CIUDADANÍA	0.00	0.00	18,663.94	18,663.94
LINTERNAS	0.00	0.00	1,191.54	1,191.54
BATERIAS PARA TERMINAL PORTATIL	0.00	0.00	17,472.40	17,472.40
H. AYUNTAMIENTO DE CHAMPOTÓN	0.00	0.00	2,939.81	2,939.81
SUBSIDIO PARA LA SEGURIDAD DE LOS MUNICIPIOS Y LAS DEMARCACIONES TERRITORIALES DEL DISTRITO FEDERAL (SUBSEMUN) 2014	0.00	0.00	2,939.81	2,939.81
H. AYUNTAMIENTO DE CARMEN	0.00	0.00	9,181.77	9,181.77
SUBSIDIO PARA LA SEGURIDAD DE LOS MUNICIPIOS Y LAS DEMARCACIONES TERRITORIALES DEL DISTRITO FEDERAL (SUBSEMUN) 2014	0.00	0.00	9,181.77	9,181.77
TOTAL SUBSIDIO PARA LA SEGURIDAD DE LOS MUNICIPIOS Y LAS DEMARCACIONES TERRITORIALES DEL DISTRITO FEDERAL (SUBSEMUN) 2014 (PRODUCTOS FINANCIEROS)	0.00	0.00	30,785.52	30,785.52

SUBSIDIO PARA LA SEGURIDAD DE LOS MUNICIPIOS Y LAS DEMARCACIONES TERRITORIALES DEL DISTRITO FEDERAL (SUBSEMUN) 2013
ENERO - DICIEMBRE 2014

DENOMINACION Y/O DESCRIPCION DEL PROGRAMA , PROYECTO O ACCION	INVERSION			
	COMPROMETIDO	DEVENGADO	PAGADO	TOTAL
SECRETARÍA DE SEGURIDAD PÚBLICA Y PROTECCIÓN A LA CIUDADANÍA	0.00	0.00	357,592.00	357,592.00
PREVENCIÓN SOCIAL DEL DELITO CON PARTICIPACIÓN CIUDADANA				
OTROS PROGRAMAS; MODELO MUNICIPAL DE POLICIA DE PROXIMIDAD	0.00	0.00	357,592.00	357,592.00
TOTAL SUBSIDIO PARA LA SEGURIDAD DE LOS MUNICIPIOS Y LAS DEMARCACIONES TERRITORIALES DEL DISTRITO FEDERAL (SUBSEMUN) 2013	0.00	0.00	357,592.00	357,592.00

TOTAL SUBSIDIO PARA LA SEGURIDAD DE LOS MUNICIPIOS Y LAS DEMARCACIONES TERRITORIALES DEL DISTRITO FEDERAL (SUBSEMUN)	0.00	0.00	38,913,114.97	38,913,114.97
---	-------------	-------------	----------------------	----------------------

PROGRAMA DE APOYO A LA ENTIDAD EN EL MARCO DEL PROGRAMA NACIONAL DE PREVENCIÓN DEL DELITO 2014
ENERO - DICIEMBRE 2014

DENOMINACION Y/O DESCRIPCION DEL PROGRAMA , PROYECTO O ACCION	INVERSION			
	COMPROMETIDO	DEVENGADO	PAGADO	TOTAL
SECRETARIA DE GOBIERNO	0.00	0.00	1,123,900.00	1,123,900.00
CAMPECHE				
ELABORACION E INSTRUMENTACION DE PROTOCOLOS DE ATENCION A VICTIMAS DE VIOLENCIA FAMILIAR			597,600.00	597,600.00
ACTIVIDADES FORMATIVAS DEPORTIVAS PARA MUJERES QUE INVOLUCREN CONTENIDOS DE PREVENCIÓN SOCIAL DE LA VIOLENCIA Y LA DELINCUENCIA			68,700.00	68,700.00
CARMEN				
ELABORACION E INSTRUMENTACION DE PROTOCOLOS DE ATENCION A VICTIMAS DE VIOLENCIA FAMILIAR			457,600.00	457,600.00
CONSEJO ESTATAL DE SEGURIDAD PÚBLICA	0.00	44,213.25	26,374,193.05	26,418,406.30
CAMPECHE				
REALIZACION DE CONSULTA CIUDADANA PARA LA EVALUACION DE LOS PROYECTOS DE PREVENCIÓN			348,000.00	348,000.00
IMPLEMENTACION DE MODELOS DE NEGOCIACION, MEDIACION, CONCILIACION Y/O RESOLUCION DE CONFLICTOS EN EL ENTORNO COMUNITARIO			767,340.00	767,340.00
ACTIVIDADES FORMATIVAS PARA FORTALECER EL RECONOCIMIENTO Y EJERCIDO DE DERECHOS Y OBLIGACIONES CIUDADANAS PARA IMPULSAR LA CULTURA DE LA LEGALIDAD EN EL ENTORNO COMUNITARIO.			147,000.00	147,000.00
ACTIVIDADES FORMATIVAS CULTURALES PARA NIÑOS Y NIÑAS QUE INVOLUCREN CONTENIDOS DE PREVENCIÓN SOCIAL DE LA VIOLENCIA Y LA DELINCUENCIA.			56,015.99	56,015.99
ACTIVIDADES FORMATIVAS DEPORTIVAS PARA NIÑOS Y NIÑAS QUE INVOLUCREN CONTENIDOS DE PREVENCIÓN SOCIAL DE LAS VIOLENCIAS Y DELINCUENCIA			23,999.94	23,999.94
CAMPAÑAS COMUNICACIONALES DE EDUCACION SEXUAL Y SALUD REPRODUCTIVA PARA PREVENIR EL EMBARAZO ADOLESCENTE Y ENFERMEDADES DE TRANSMISION SEXUAL.			185,000.00	185,000.00
CAPACITACIONES EN OFICIOS Y TEMAS SOCIOPRODUCTIVOS			325,000.00	325,000.00
ACTIVIDADES FORMATIVAS DE EDUCACION SEXUAL Y SALUD REPRODUCTIVA PARA PREVENIR EL EMBARAZO ADOLESCENTE Y ENFERMEDADES DE TRANSMISION SEXUAL.			200,000.00	200,000.00
ACTIVIDADES FORMATIVAS CULTURALES PARA JOVENES QUE INVOLUCREN CONTENIDOS DE PREVENCIÓN SOCIAL DE LAS VIOLENCIAS Y LA DELINCUENCIA.			725,000.00	725,000.00

PROGRAMA DE APOYO A LA ENTIDAD EN EL MARCO DEL PROGRAMA NACIONAL DE PREVENCIÓN DEL DELITO 2014

ENERO - DICIEMBRE 2014

DENOMINACION Y/O DESCRIPCION DEL PROGRAMA , PROYECTO O ACCION	INVERSION			
	COMPROMETIDO	DEVENGADO	PAGADO	TOTAL
CONSEJO ESTATAL DE SEGURIDAD PÚBLICA	0.00	44,213.25	26,374,193.05	26,418,406.30
ACTIVIDADES FORMATIVAS SOBRE PREVENCIÓN DEL SUICIDIO			137,200.00	137,200.00
ACTIVIDADES DEPORTIVAS PARA ADOLESCENTES Y JOVENES			2,300,000.00	2,300,000.00
ATENCION A CONSUMIDORES PROBLEMATICOS Y SUS FAMILIAS			200,000.00	200,000.00
CAPACITACIONES EN OFICIOS Y TEMAS SOCIOPRODUCTIVOS (TRADICIONALES Y NO TRADICIONALES) PARA MUJERES			104,121.21	104,121.21
ACTIVIDADES FORMATIVAS DEPORTIVAS PARA MUJERES QUE INVOLUCREN CONTENIDOS DE PREVENCIÓN SOCIAL DE LA VIOENCIA Y LA DELINCUENCIA			81,000.00	81,000.00
ELABORACION E INSTRUMENTACION DE PROTOCOLOS DE ATENCION A VICTIMAS DE VIOLENCIA FAMILIAR			796,800.00	796,800.00
CONSTRUCCION DE CENTRO COMUNITARIO			3,497,665.27	3,497,665.27
REHABILITACION DE AREA VERDE (PARQUE YO PLAZA PUBLICA)			133,460.78	133,460.78
REHABILITACION DE CENTRO COMUNITARIO			112,525.58	112,525.58
EQUIPAMIENTO DE CENTRO COMUNITARIO			903.87	903.87
EQUIPAMIENTO DE CENTRO COMUNITARIO			64,206.56	64,206.56
EQUIPAMIENTO DE CENTRO COMUNITARIO			12,013.75	12,013.75
EQUIPAMIENTO DE CENTRO COMUNITARIO			676,250.98	676,250.98
REHABILITACION DE ESPACIO DEPORTIVO (CANCHAS MULTISUSOS, TROTAPISTAS, ETC)			1,546,010.81	1,546,010.81
FERIAS COMUNITARIAS CON CONTENIDOS DE PREVENCIÓN SOCIAL DE LA VIOLENCIA Y LA DELINCUENCIA			360,000.00	360,000.00
FORMAS Y CAPACITAR A FUNCIONARIOS PUBLICOS EN EL MARCO TEORICO Y CONCEPTUAL PARA LA PREVENCIÓN SOCIAL DE LA VIOLENCIA			98,000.00	98,000.00
CAPACITACION A SERVIDORES PUBLICOS EN ATENCION Y PREVENCIÓN DE LA VIOLENCIA FAMILIAR CON PERSPECTIVA DE GENERO			142,100.00	142,100.00
CARMEN				
REALIZACION DE CONSULTA CIUDADANA PARA LA EVALUACION DE LOS PROYECTOS DE PREVENCIÓN			312,000.00	312,000.00
IMPLEMENTACION DE MODELOS DE NEGOCIACION, MEDIACION, CONCILIACION Y/O RESOLUCION DE CONFLICTOS EN EL ENTORNO COMUNITARIO.			767,340.00	767,340.00
CAPACITACION A LA COMUNIDAD ESCOLAR (PERSONAL DOCENTE, PADRES DE FAMILIA, ESTUDIANTES, AUTORIDADES Y PERSONAL ADMINISTRATIVO) PARA LA PREVENCIÓN SOCIAL DE LA VIOLENCIA Y LA DELINCUENCIA.			146,999.99	146,999.99
ACTIVIDADES FORMATIVAS PARTICIPATIVOS EN ESCUELAS PARA PREVENIR EL BULLYNG			146,999.99	146,999.99
ACTIVIDADES FORMATIVAS CULTURALES PARA NIÑOS Y NIÑAS QUE INVOLUCREN CONTENIDOS DE PREVENCIÓN SOCIAL DE LA VIOLENCIA Y LA DELINCUENCIA			99,900.00	99,900.00
ACTIVIDADES FORMATIVAS DE EDUCACION Y SALUD REPRODUCTIVA PARA PREVENIR EL EMBARAZO ADOLESCENTE Y ENFERMEDADES DE TRANSMISION SEXUAL.			200,000.00	200,000.00
CAMPAÑAS COMUNICACIONES DE EDUCACION SEXUAL Y SALUD REPRODUCTIVA PARA PREVENIR EL EMBARAZO ADOLESCENTE Y ENFERMEDADES DE TRANSMISION SEXUAL			185,000.00	185,000.00
TALLER DE PLOMERIA			280,000.00	280,000.00
REPARACION DE MOTOR FUERA DE BORDA			372,618.41	372,618.41
NUEVAS TECNICAS DE TEJIDO DE REDES DE PESCA			100,000.00	100,000.00
CARPINTERÍA			254,763.18	254,763.18
HOJALETERÍA Y PINTURA			220,000.00	220,000.00
USO DE RESINAS Y FIBRAS DE VIDRIO			279,497.20	279,497.20
HOTELERÍA Y RESTAURANTES			264,000.00	264,000.00
ACTIVIDADES FORMATIVAS SOBRE PREVENCIÓN DEL SUICIDIO			107,800.00	107,800.00
ACTIVIDADES FORMATIVAS CULTURALES PARA JOVENES QUE INVOLUCREN CONTENIDOS DE PREVENCIÓN SOCIAL DE LAS VIOLENCIAS Y LA DELINCUENCIA: BAILES DE MI TIERRA			24,960.00	24,960.00
ACTIVIDADES FORMATIVAS CULTURALES PARA JOVENES: "RONDALLA RONDANDO"			21,000.00	21,000.00
ACTIVIDADES DEPORTIVAS PARA ADOLESCENTES Y JOVENES: "GLORIAS DEL DEPORTE"			2,300,000.00	2,300,000.00
ACTIVIDADES FORMATIVAS DEPORTIVOS PARA MUJERES QUE INVOLUCREN CONTENIDOS DE PREVENCIÓN SOCIAL DE LA VIOLENCIA Y LA DELINCUENCIA			116,067.00	116,067.00
ELABORACION E INSTRUMENTACION DE PROTOCOLOS DE ATENCION A VICTIMAS DE VIOLENCIA FAMILIAR			343,200.00	343,200.00
CONSTRUCCION DE CENTRO COMUNITARIO: CONSTRUCCIÓN DE UNEME-CISAME		44,213.25	3,529,278.65	3,573,491.90
EQUIPAMIENTO DE CENTRO COMUNITARIO: UNENE-CISAME			676,420.19	676,420.19
EQUIPAMIENTO DE ESPACIO DEPORTIVO (CANCHAS MULTISUSOS, TROTAPISTAS, ETC): CUBIERTA DE CANCHA DE BASQUET EN LA MANIGUA			1,947,434.04	1,947,434.04
CINE COMUNITARIO			39,199.66	39,199.66
FERIAS COMUNITARIAS CON CONTENIDOS DE PREVENCIÓN SOCIAL DE LA VIOLENCIA Y LA DELINCUENCIA			360,000.00	360,000.00
FORMAR Y CAPACITAR A FUNCIONARIOS PUBLICOS EN EL MARCO TEORICO Y CONCEPTUAL PARA LA PREVENCIÓN SOCIAL DE LA VIOLENCIA			98,000.00	98,000.00
CAPACITACION A SERVIDORES PUBLICOS EN ATENCION Y PREVENCIÓN DE LA VIOLENCIA FAMILIAR CON PERSPECTIVA DE GENERO			142,100.00	142,100.00
TOTAL PROGRAMA DE APOYO A LA ENTIDAD EN EL MARCO DEL PROGRAMA NACIONAL DE PREVENCIÓN DEL DELITO 2014	0.00	44,213.25	27,498,093.05	27,542,306.30

SUBSIDIO PARA LA REFORMA PENAL 2014
ENERO - DICIEMBRE 2014

DENOMINACION Y/O DESCRIPCION DEL PROGRAMA , PROYECTO O ACCION	INVERSION			
	COMPROMETIDO	DEVENGADO	PAGADO	TOTAL
PODER JUDICIAL	0.00	0.00	10,506,702.05	10,506,702.05
CURSO DE CAPACITACIÓN PARA JUECES Y MAGISTRADOS EN EL SISTEMA DE JUSTICIA PENAL ACUSATORIO. A			157,700.00	157,700.00
CURSO DE CAPACITACIÓN PARA JUECES Y MAGISTRADOS EN EL SISTEMA DE JUSTICIA PENAL ACUSATORIO. C			157,700.00	157,700.00
CURSO DE CAPACITACIÓN PARA CONCILIADORES Y MEDIADORES EN EL SISTEMA DE JUSTICIA PENAL ACUSATORIO. A			201,000.00	201,000.00
CURSO DE CAPACITACIÓN PARA CONCILIADORES Y MEDIADORES EN EL SISTEMA DE JUSTICIA PENAL ACUSATORIO. B			201,000.00	201,000.00
CURSO DE CAPACITACIÓN PARA DEFENSORES EN EL SISTEMA DE JUSTICIA PENAL ACUSATORIO. A			194,000.00	194,000.00
CURSO DE CAPACITACIÓN PARA DEFENSORES EN EL SISTEMA DE JUSTICIA PENAL ACUSATORIO. B			194,000.00	194,000.00
CURSO DE CAPACITACIÓN PARA PERIODISTAS EN EL SISTEMA DE JUSTICIA PENAL ACUSATORIO.			34,500.00	34,500.00
CURSO DE CAPACITACIÓN PARA ABOGADOS LITIGANTES EN EL SISTEMA DE JUSTICIA PENAL ACUSATORIO. A			351,700.00	351,700.00
CURSO DE CAPACITACIÓN PARA ABOGADOS LITIGANTES EN EL SISTEMA DE JUSTICIA PENAL ACUSATORIO. B			194,000.00	194,000.00
PROYECTO ARQUITECTÓNICO EJECUTIVO DEL EDIFICIO "SALAS DE JUICIO ORAL PENAL CIUDAD DEL CARMEN".			1,044,000.00	1,044,000.00
EQUIPO DE VIDEO Y AUDIO GRABACIÓN DE AUDIENCIA DE JUICIO ORAL PORTÁTIL.			818,321.25	818,321.25
INFRAESTRUCTURA DE TELEPRESENCIA PARA LAS SEDES DEL PODER JUDICIAL DEL ESTADO DE CAMPECHE.			3,311,491.16	3,311,491.16
AMPLIACIÓN DE LA INFRAESTRUCTURA DE ALMACENAMIENTO MASIVO DEL CENTRO DE DATOS.			561,941.06	561,941.06
ADQUISICIÓN DE SOFTWARE PARA SERVIDOR DE VIDEOSTREAMING			321,552.00	321,552.00
PROYECTO DE DIFUSIÓN DE LA REFORMA DEL SISTEMA DE JUSTICIA PENAL A LA SOCIEDAD CIVIL 2DA ETAPA.			2,498,829.34	2,498,829.34
CURSO DE CAPACITACIÓN PARA GESTIÓN Y ADMINISTRACIÓN DE TRIBUNALES			61,221.36	61,221.36
EQUIPAMIENTO DE MOBILIARIO DE DOS UNIDADES DE JUSTICIA ALTERNATIVA EN EL EDIFICIO DE LA SUBPROCURADURÍA DE LA SEGUNDA ZONA DE PROCURACIÓN DE JUSTICIA EN EL ESTADO DE CAMPECHE.			203,745.88	203,745.88
PROCURADURIA GENERAL DE JUSTICIA (PGJ)	0.00	0.00	7,494,585.07	7,494,585.07
PROGRAMA DE CAPACITACIÓN DE LA FUNCIÓN POLICIAL DENTRO DEL SISTEMA DE JUSTICIA PENAL ACUSATORIO. CAM-11-2014-A, SAN FRANCISCO DE CAMPECHE			204,000.00	204,000.00
PROGRAMA DE CAPACITACIÓN DE LA FUNCIÓN POLICIAL DENTRO DEL SISTEMA DE JUSTICIA PENAL ACUSATORIO. CAM-11-2014-B, SAN FRANCISCO DE CAMPECHE			204,000.00	204,000.00
CAPACITACION PARA MINISTROS PUBLICOS. CAMP-12-2014-B, SAN FRANCISCO DE CAMPECHE			204,000.00	204,000.00
CAPACITACION PARA MINISTROS PUBLICOS. CAMP-12-2014-A, SAN FRANCISCO DE CAMPECHE			204,000.00	204,000.00
PROGRAMA DE CAPACITACION PARA PERITO EN SISTEMA PENAL ACUSATORIO, SAN FRANCISCO DE CAMPECHE			204,000.00	204,000.00
MEDIADORES Y CONCILIADORES, SAN FRANCISCO DE CAMPECHE			204,000.00	204,000.00
EQUIPAMIENTO DE MOBILIARIO DE DOS UNIDADES DE JUSTICIA ALTERNATIVA EN EL EDIFICIO DE LA SUBPROCURADURIA DE LA SEGUNDA ZONA DE PROCURACION DE JUSTICIA EN EL ESTADO DE CAMPECHE			575,058.73	575,058.73
RENOVACION DE EQUIPO DE COMPUTO, SAN FRANCISCO DE CAMPECHE			1,566,857.34	1,566,857.34
ENLACE DE DATOS DE LA FISCALIA ESPECIALIZADA EN VEHICULOS, SAN FRANCISCO DE CAMPECHE			384,567.76	384,567.76
EQUIPAMIENTO TECNOLÓGICO Y MEJORA DE LA DIRECCION DE SERVICIOS PERICIALES EN CAMPECHE			2,310,021.71	2,310,021.71
CURSO DE CAPACITACION PARA POLICIAS MINISTERIALES EN EL SISTEMA PENAL ACUSATORIO. E, SAN FRANCISCO DE CAMPECHE			176,000.00	176,000.00
EQUIPAMIENTO TECNOLÓGICO Y MEJORA DE LA DIRECCIÓN DE SERVICIOS PERICIALES EN CAMPECHE			1,258,079.53	1,258,079.53
SECRETARIA DE SEGURIDAD PÚBLICA Y PROTECCIÓN A LA COMUNIDAD	0.00	0.00	670,400.00	670,400.00
CURSO DE CAPACITACION PARA POLICIAS ESTATALES EN EL SISTEMA PENAL ACUSATORIO. (A, B, C, D)			670,400.00	670,400.00
INSTITUTO DE ACCESO A LA JUSTICIA DEL ESTADO DE CAMPECHE (INAJUCAM)	0.00	0.00	710,072.21	710,072.21
ADQUISICION DE MOBILIARIO 2014			79,346.09	79,346.09
EQUIPAMIENTO DE LA DEFENSORIA PUBLICA 2014			630,726.12	630,726.12
CONSEJERIA JURIDICA	0.00	0.00	348,000.00	348,000.00
PROYECTO DE LEY PARA LA PREVENCIÓN SOCIAL DE LA VIOLENCIA Y LA DELINCUENCIA DEL ESTADO DE CAMPECHE.			139,200.00	139,200.00
PROYECTO DE LEY QUE CREA EL INSTITUTO DE SERVICIOS PERICIALES DEL ESTADO DE CAMPECHE.			139,200.00	139,200.00
PROYECTO DE ARMONIZACION Y MODIFICACION DE DIVERSAS DISPOSICIONES DE LA LEY QUE ESTABLECE EL SISTEMA DE JUSTICIA PARA LAS VICTIMAS Y OFENDIDOS DEL DELITO EN EL ESTADO DE CAMPECHE			69,600.00	69,600.00
TOTAL SUBSIDIO PARA LA REFORMA PENAL 2014	0.00	0.00	19,729,759.33	19,729,759.33

SUBSIDIO PARA LA REFORMA PENAL 2013
ENERO - DICIEMBRE 2014

DENOMINACION Y/O DESCRIPCION DEL PROGRAMA , PROYECTO O ACCION	INVERSION			
	COMPROMETIDO	DEVENGADO	PAGADO	TOTAL
PODER JUDICIAL				
PROYECTO EQUIPAMIENTO TECNOLÓGICO DEL EDIFICIO ESCÁRCEGA		0.00	814,538.24	814,538.24
PROYECTO EQUIPAMIENTO TECNOLÓGICO DEL EDIFICIO ESCÁRCEGA			26,000.89	26,000.89
TOTAL SUBSIDIO PARA LA REFORMA PENAL 2014	0.00	0.00	840,539.13	840,539.13

SUBSIDIO PARA LA REFORMA PENAL 2013 PRODUCTOS FINANCIEROS
ENERO - DICIEMBRE 2014

DENOMINACION Y/O DESCRIPCION DEL PROGRAMA , PROYECTO O ACCION	INVERSION			
	COMPROMETIDO	DEVENGADO	PAGADO	TOTAL
PODER JUDICIAL				
EQUIPAMIENTO TECNOLÓGICO EDIFICIO ESCÁRCEGA			117,376.04	117,376.04
TOTAL SUBSIDIO PARA LA REFORMA PENAL 2013 PRODUCTOS FINANCIEROS	0.00	0.00	117,376.04	117,376.04
TOTAL SUBSIDIO PARA LA REFORMA PENAL	0.00	0.00	20,687,674.50	20,687,674.50

PROGRAMA REINSERCIÓN A LA SOCIEDAD DEL SENTENCIADO, LIBERADO, PRELIBERADO Y ADOLESCENTE DE LOS CENTROS DE REINSERCIÓN Y CENTRO DE INTERNAMIENTO DEL ESTADO

PROGRAMA SUBSIDIO PARA LA IMPLEMENTACIÓN DE LA REFORMA DEL SISTEMA DE JUSTICIA PENAL (CISJUPE) 2014
ENERO - DICIEMBRE 2014

DENOMINACION Y/O DESCRIPCION DEL PROGRAMA , PROYECTO O ACCION	INVERSION			
	COMPROMETIDO	DEVENGADO	PAGADO	TOTAL
SECRETARIA DE SEGURIDAD PÚBLICA Y PROTECCIÓN A LA COMUNIDAD	0.00	0.00	1,547,250.00	1,547,250.00
ALIMENTACIÓN DE REOS DEL ORDEN FEDERAL (MESES: ENERO-JULIO DE 2014)			1,547,250.00	1,547,250.00
TOTAL PROGRAMA SUBSIDIO PARA LA IMPLEMENTACIÓN DE LA REFORMA DEL SISTEMA DE JUSTICIA PENAL (CISJUPE) 2014	0.00	0.00	1,547,250.00	1,547,250.00

PROGRAMA SUBSIDIO PARA LA IMPLEMENTACIÓN DE LA REFORMA DEL SISTEMA DE JUSTICIA PENAL (CISJUPE) 2013

ENERO - DICIEMBRE 2014

DENOMINACION Y/O DESCRIPCION DEL PROGRAMA , PROYECTO O ACCION	INVERSION			
	COMPROMETIDO	DEVENGADO	PAGADO	TOTAL
SECRETARIA DE SEGURIDAD PÚBLICA Y PROTECCIÓN A LA COMUNIDAD	0.00	0.00	423,500.00	423,500.00
ALIMENTACIÓN DE REOS DEL ORDEN FEDERAL (MESES: NOVIEMBRE Y DICIEMBRE DE 2013)			423,500.00	423,500.00
TOTAL PROGRAMA: SUBSIDIO PARA LA IMPLEMENTACIÓN DE LA REFORMA DEL SISTEMA DE JUSTICIA PENAL (CISJUPE) 2013	0.00	0.00	423,500.00	423,500.00
TOTAL PROGRAMA: SUBSIDIO PARA LA IMPLEMENTACIÓN DE LA REFORMA DEL SISTEMA DE JUSTICIA PENAL (CISJUPE)	0.00	0.00	1,970,750.00	1,970,750.00
TOTAL SEGURIDAD PÚBLICA	0.00	87,408.40	136,544,073.83	136,631,482.23

(MILES DE PESOS)

CONVENIOS O PROGRAMAS	IMPORTE
DIVERSOS	
Programa para Coordinar la Política de Población 2014	380
Programa Fondo para la Prevención de Desastres Naturales 2011	1,483
Programa de Agua Limpia (Pal) 2014	1,193
Programa Fondo de Infraestructura Social Estatal (Fise)	2,622
Programa Fondo para la Vigilancia, Administración, Mantenimiento, Preservación de la Zona Federal Marítimo Terrestre (Zofemat)	922
Programa para la Fiscalización del Gasto Federalizado (Profis)	6,590
Fiscalizar 2014	1,873
TOTAL	15,063

**PROGRAMA PARA COORDINAR LA POLITICA DE POBLACION 2014
ENERO - DICIEMBRE 2014**

DENOMINACION Y/O DESCRIPCION DEL PROGRAMA , PROYECTO O ACCION	INVERSION			
	COMPROMETIDO	DEVENGADO	PAGADO	TOTAL
CONSEJO ESTATAL DE POBLACION DE CAMPECHE (COESPO)	0.00	0.00	380,000.00	380,000.00
PROGRAMA DE DERECHOS INDIGENAS, TIPO DE APOYO DERECHO A LA IGUADAD DE GENERO FORMACION DE PROMOTORES INDIGENAS EN LA PREVENCION DE LA VIOLENCIA HACIA UNA IGUALDAD DE GÉNERO			380,000.00	380,000.00
TOTAL PROGRAMA PARA COORDINAR LA POLITICA DE POBLACION 2014	0.00	0.00	380,000.00	380,000.00

**PROGRAMA FONDO PARA LA PREVENCION DE DESASTRES NATURALES 2011
ENERO - DICIEMBRE 2014**

DENOMINACION Y/O DESCRIPCION DEL PROGRAMA , PROYECTO O ACCION	INVERSION			
	COMPROMETIDO	DEVENGADO	PAGADO	TOTAL
CENTRO ESTATAL DE EMERGENCIAS (CENECAM)	0.00	0.00	1,074,500.00	1,074,500.00
PROYECTO " FORTALECIMIENTO DE CAPACIDADES Y TRANSVERSALIZACIÓN DE LA PREVENCIÓN DE DESASTRES EN EL ESTADO DE CAMPECHE"			1,074,500.00	1,074,500.00
TOTAL FORTALECIMIENTO DE CAPACIDADES Y TRANSVERSALIZACION DE LA PREVENCION DE DESASTRES EN CAMP. PNUD (PROGRAMA FOPREDEN 2011)	0.00	0.00	1,074,500.00	1,074,500.00

**PROGRAMA FONDO PARA LA PREVENCION DE DESASTRES NATURALES 2011
ENERO - DICIEMBRE 2014**

DENOMINACION Y/O DESCRIPCION DEL PROGRAMA , PROYECTO O ACCION	INVERSION			
	COMPROMETIDO	DEVENGADO	PAGADO	TOTAL
CENTRO ESTATAL DE EMERGENCIAS (CENECAM)	0.00	0.00	408,903.60	408,903.60
PROYECTO " ATLAS ESTATAL DE RIESGOS NATURALES DE CAMPECHE"			408,903.60	408,903.60
TOTAL ATLAS ESTATAL DE RIESGOS NATURALES PROGRAMA FOPREDEN 2011	0.00	0.00	408,903.60	408,903.60
TOTAL ATLAS ESTATAL DE RIESGOS NATURALES PROGRAMA FOPREDEN 2011	0.00	0.00	1,483,403.60	1,483,403.60

**PROGRAMA DE AGUA LIMPIA (PAL) 2014
ENERO - DICIEMBRE 2014**

DENOMINACION Y/O DESCRIPCION DEL PROGRAMA , PROYECTO O ACCION	INVERSION			
	COMPROMETIDO	DEVENGADO	PAGADO	TOTAL
COMISIÓN DE AGUA POTABLE Y ALCANTARILLADO DEL ESTADO (CAPAE)	0.00	0.00	1,192,500.00	1,192,500.00
PROGRAMA DE AGUA LIMPIA 2014			1,192,500.00	1,192,500.00
TOTAL PROGRAMA AGUA LIMPIA 2014	0.00	0.00	1,192,500.00	1,192,500.00

PROGRAMA FONDO DE INFRAESTRUCTURA SOCIAL ESTATAL (FISE) (OTROS EJERCICIOS)
ENERO - DICIEMBRE 2014

DENOMINACION Y/O DESCRIPCION DEL PROGRAMA , PROYECTO O ACCION	INVERSION			
	COMPROMETIDO	DEVENGADO	PAGADO	TOTAL
SECRETARÍA DE DESARROLLO URBANO Y OBRAS PÚBLICAS	0.00	0.00	2,016,321.94	2,016,321.94
RECONSTRUCCION DEL CAMINO GUSTAVO DIAZ ORDAZ - JOSEFA ORTIZ DE DOMINGUEZ (CONSTRUCCION DE PUENTE KM 4+500 REGION DE LA SELVA			2,016,321.94	2,016,321.94
TOTAL PROGRAMA FONDO DE INFRAESTRUCTURA SOCIAL ESTATAL (FISE) OTROS EJERCICIOS	0.00	0.00	2,016,321.94	2,016,321.94

PROGRAMA FONDO DE INFRAESTRUCTURA SOCIAL ESTATAL (FISE) OTROS EJERCICIOS (PRODUCTOS FINANCIEROS)
ENERO - DICIEMBRE 2014

DENOMINACION Y/O DESCRIPCION DEL PROGRAMA , PROYECTO O ACCION	INVERSION			
	COMPROMETIDO	DEVENGADO	PAGADO	TOTAL
SECRETARÍA DE DESARROLLO URBANO Y OBRAS PÚBLICAS	0.00	0.00	606,103.56	#REF!
RECONSTRUCCION DEL CAMINO GUSTAVO DIAZ ORDAZ - JOSEFA ORTIZ DE DOMINGUEZ (CONSTRUCCION DE PUENTE KM 4+500 REGION DE LA SELVA			606,103.56	606,103.56
TOTAL FONDO DE INFRAESTRUCTURA SOCIAL ESTATAL (FISE) OTROS EJERCICIOS (PRODUCTOS FINANCIEROS)	0.00	0.00	606,103.56	606,103.56
TOTAL PROGRAMA FONDO DE INFRAESTRUCTURA SOCIAL ESTATAL (FISE)	0.00	0.00	2,622,425.50	2,622,425.50

PROGRAMA FONDO PARA LA VIGILANCIA, ADMINISTRACION, MANTENIMIENTO, PRESERVACION DE LA ZONA FEDERAL MARITIMO TERRESTRE (ZOFEMAT) 2014
ENERO - DICIEMBRE 2014

DENOMINACION Y/O DESCRIPCION DEL PROGRAMA , PROYECTO O ACCION	INVERSION			
	COMPROMETIDO	DEVENGADO	PAGADO	TOTAL
H. AYUNTAMIENTO CAMPECHE	0.00	0.00	194,363.00	194,363.00
FONDO PARA LA VIGILANCIA, ADMINISTRACION, MANTENIMIENTO, PRESERVACION Y LIMPIEZA DE LA ZONA FEDERAL MARITIMA			194,363.00	194,363.00
H. AYUNTAMIENTO CHAMPOTON	0.00	0.00	107,334.00	107,334.00
FONDO PARA LA VIGILANCIA, ADMINISTRACION, MANTENIMIENTO, PRESERVACION Y LIMPIEZA DE LA ZONA FEDERAL MARITIMA			107,334.00	107,334.00
H. AYUNTAMIENTO CARMEN	0.00	0.00	387,121.00	387,121.00
FONDO PARA LA VIGILANCIA, ADMINISTRACION, MANTENIMIENTO, PRESERVACION Y LIMPIEZA DE LA ZONA FEDERAL MARITIMA			387,121.00	387,121.00
H. AYUNTAMIENTO CALKINI	0.00	0.00	513.00	513.00
FONDO PARA LA VIGILANCIA, ADMINISTRACION, MANTENIMIENTO, PRESERVACION Y LIMPIEZA DE LA ZONA FEDERAL MARITIMA			513.00	513.00
TOTAL PROGRAMA FONDO PARA LA VIGILANCIA, ADMINISTRACION, MANTENIMIENTO, PRESERVACION DE LA ZONA FEDERAL MARITIMO TERRESTRE (ZOFEMAT) 2014	0.00	0.00	689,331.00	689,331.00

PROGRAMA FONDO PARA LA VIGILANCIA, ADMINISTRACION, MANTENIMIENTO, PRESERVACION DE LA ZONA FEDERAL MARITIMO TERRESTRE (ZOFEMAT) 2013
ENERO - DICIEMBRE 2014

DENOMINACION Y/O DESCRIPCION DEL PROGRAMA , PROYECTO O ACCION	INVERSION			
	COMPROMETIDO	DEVENGADO	PAGADO	TOTAL
H. AYUNTAMIENTO CAMPECHE	0.00	0.00	158,731.00	158,731.00
FONDO PARA LA VIGILANCIA, ADMINISTRACION, MANTENIMIENTO, PRESERVACION Y LIMPIEZA DE LA ZONA FEDERAL MARITIMA			158,731.00	158,731.00
H. AYUNTAMIENTO CHAMPOTON	0.00	0.00	8,783.00	8,783.00
FONDO PARA LA VIGILANCIA, ADMINISTRACION, MANTENIMIENTO, PRESERVACION Y LIMPIEZA DE LA ZONA FEDERAL MARITIMA			8,783.00	8,783.00
H. AYUNTAMIENTO CARMEN	0.00	0.00	57,192.00	57,192.00
FONDO PARA LA VIGILANCIA, ADMINISTRACION, MANTENIMIENTO, PRESERVACION Y LIMPIEZA DE LA ZONA FEDERAL MARITIMA			57,192.00	57,192.00
H. AYUNTAMIENTO CALKINI	0.00	0.00	7,523.00	7,523.00
FONDO PARA LA VIGILANCIA, ADMINISTRACION, MANTENIMIENTO, PRESERVACION Y LIMPIEZA DE LA ZONA FEDERAL MARITIMA			7,523.00	7,523.00
TOTAL PROGRAMA FONDO PARA LA VIGILANCIA, ADMINISTRACION, MANTENIMIENTO, PRESERVACION DE LA ZONA FEDERAL MARITIMO TERRESTRE (ZOFEMAT) 2013	0.00	0.00	232,229.00	232,229.00
TOTAL	0.00	0.00	921,560.00	921,560.00

PROGRAMA PARA LA FISCALIZACIÓN DEL GASTO FEDERALIZADO (PROFIS)
ENERO - DICIEMBRE 2014

DENOMINACION Y/O DESCRIPCION DEL PROGRAMA , PROYECTO O ACCION	INVERSION			
	COMPROMETIDO	DEVENGADO	PAGADO	TOTAL
PODER LEGISLATIVO				
PROGRAMA PARA LA FISCALIZACION DEL GASTO FEDERALIZADO PROFIS 2014	0.00	0.00	6,586,895.00	6,586,895.00
TOTAL PROGRAMA PARA LA FISCALIZACIÓN DEL GASTO FEDERALIZADO (PROFIS) 2014	0.00	0.00	6,586,895.00	6,586,895.00

PROGRAMA PARA LA FISCALIZACIÓN DEL GASTO FEDERALIZADO (PROFIS) 2014 PRODUCTOS FINANCIEROS
ENERO - DICIEMBRE 2014

DENOMINACION Y/O DESCRIPCION DEL PROGRAMA , PROYECTO O ACCION	INVERSION			
	COMPROMETIDO	DEVENGADO	PAGADO	TOTAL
PROGRAMA PARA LA FISCALIZACION DEL GASTO FEDERALIZADO PROFIS 2014	0.00	0.00	3,396.40	3,396.40
TOTAL PROGRAMA PARA LA FISCALIZACIÓN DEL GASTO FEDERALIZADO (PROFIS) 2014 PRODUCTOS FINANCIEROS	0.00	0.00	3,396.40	3,396.40
TOTAL PROGRAMA PARA LA FISCALIZACIÓN DEL GASTO FEDERALIZADO (PROFIS)	0.00	0.00	6,590,291.40	6,590,291.40

FISCALIZAR 2014
ENERO - DICIEMBRE 2014

DENOMINACION Y/O DESCRIPCION DEL PROGRAMA , PROYECTO O ACCION	INVERSION			
	COMPROMETIDO	DEVENGADO	PAGADO	TOTAL
PODER LEGISLATIVO				
CAPACITACION Y PREFESIONALIZACION EN MATERIA DE ARMONIZACION CONTABLE DE LOS SERVIDORES PUBLICOS.			1,873,000.00	1,873,000.00
TOTAL PROGRAMA FISCALIZAR 2014	0.00	0.00	1,873,000.00	1,873,000.00

FISCALIZAR (PRODUCTOS FINANCIEROS) 2014

ENERO - DICIEMBRE 2014

DENOMINACION Y/O DESCRIPCION DEL PROGRAMA , PROYECTO O ACCION	INVERSION			
	COMPROMETIDO	DEVENGADO	PAGADO	TOTAL
PODER LEGISLATIVO				
RENDIMIENTOS FINANCIEROS			176.89	176.89
TOTAL PROGRAMA FISCALIZAR PRODUCTOS FINANCIEROS 2014	0.00	0.00	176.89	176.89
TOTAL PROGRAMA FISCALIZAR 2014	0.00	0.00	1,873,176.89	1,873,176.89
TOTAL DIVERSOS	0.00	0.00	15,063,357.39	15,063,357.39

POLÍTICA DE DEUDA



P.- POLÍTICA DE DEUDA

Para esta administración ha sido sustantivo impulsar el crecimiento económico, uno de estos mecanismos ha sido el incremento del gasto destinado a obras e infraestructura, que fueron potenciadas con recursos federales, resultando inversiones en el Estado como nunca antes se había hecho.

Para haber logrado estos niveles de inversión, se optó por la política de contratación de deuda pública, de manera responsable y transparente y, que no ha puesto en riesgo los flujos de efectivo y en consecuencia el equilibrio financiero del Estado, cumpliendo en todo momento con los límites de endeudamiento autorizados por el H. Congreso del Estado, con base al Artículo 8 de la Ley de Deuda Pública del Estado de Campeche y sus Municipios.

1.- DEUDA DIRECTA

Durante el ejercicio 2014, con la finalidad de otorgar mayor disponibilidad en los flujos de efectivo y estabilidad financiera, ante la adversidad observada por la caída del Fondo General de Participaciones, se reorientó la política financiera llevando a cabo la contratación de un crédito de \$374'896,406.95 (Trescientos Setenta y Cuatro Millones Ochocientos Noventa y Seis Mil Cuatrocientos Seis Pesos 95/100 M.N.), sin incluir intereses, aprobado en el Decreto Número 138, publicado el 19 de junio de 2014 en el Periódico Oficial del Estado, cuyo destino corresponde a financiar las inversiones públicas productivas consistentes en:

- a) Contrato de apertura de crédito simple suscrito por la cantidad de \$120'000,000.00 con el Banco Nacional de México, S. A., que se destinarán al programa de reparación de vialidades de la Ciudad de San Francisco de Campeche \$100'000,000.00 (Cien Millones de Pesos 00/100 M.N.) y para constituir los fondos de reserva de las operaciones correspondientes, así como para cubrir las comisiones, coberturas y gastos que se generen por la obtención, instrumentación, estructuración, colocación, calificación y asesorías para la operación \$20'000,000.00 (Veinte Millones de Pesos 00/100 M.N.).
- b) Al refinanciamiento, total o parcial, de operaciones de deuda pública a cargo del Estado que fueron destinados a inversiones públicas productivas \$254'896,406.95 (Doscientos Cincuenta y Cuatro Millones Ochocientos Noventa y Seis Mil Cuatrocientos Seis Pesos 95/100 M.N.), con base en el desglose siguiente:
1. Contrato de apertura de crédito simple celebrado el 3 de diciembre de 2010, entre el Estado, en calidad de acreditado, y HSBC México, S.A., Institución de Banca Múltiple, Grupo Financiero HSBC, en calidad de acreditante, por la cantidad de hasta \$300'000,000.00 (Trescientos Millones de Pesos 00/100 M.N.), el cual fue liquidado en su totalidad durante el tercer trimestre del año 2014; liquidándose en este ejercicio 2014, la cantidad de: \$132'418,359.24, correspondientes a \$128'700,245.94 de capital y \$3'718,113.30 de intereses.
 2. Contrato de apertura de crédito simple celebrado el 21 de noviembre de 2012, entre el Estado, en calidad de acreditado, y BBVA Bancomer, S.A., Institución de Banca Múltiple, Grupo Financiero BBVA Bancomer, en calidad de acreditante, por la cantidad de hasta \$180'000,000.00 (Ciento Ochenta Millones de Pesos 00/100 M.N.), el cual fue liquidado en su totalidad durante el tercer trimestre del año 2014, amortizándose en este ejercicio, la cantidad de: \$111,738,362.06, correspondientes a \$109'184,500.72 de capital y \$2'553,861.34 de intereses.
 3. Contrato de apertura de crédito simple celebrado el 16 de noviembre de 2012, entre el Estado, en calidad de acreditado, y Banco Nacional de México, S.A., Integrante del Grupo Financiero Banamex, en calidad de acreditante, por la cantidad de hasta \$107'500,000.00 (Ciento Siete Millones Quinientos Mil Pesos 00/100 M.N.), el cual fue liquidado en su totalidad durante el tercer trimestre del año 2014; cubriéndose en este ejercicio de rendición de cuentas, la cantidad de: \$64'510,527.47, correspondientes a \$63'024,068.97 de capital y \$1'486,458.50 de intereses.

La estructuración de estos financiamientos, se ven destacados por las características inherentes a los contratos siguientes:

- a) Plazo máximo de hasta veinte años.
- b) La fuente primaria de pago es un porcentaje del derecho a los ingresos de las participaciones que en ingresos federales corresponden al Estado del Fondo General de Participaciones, a través de un fideicomiso irrevocable de administración y fuente de pago, ya sea de nueva creación, o a través de un fideicomiso previamente constituido por el Estado.
- c) La tasa de interés TIIE y una sobretasa de 0.58 puntos porcentuales.
- d) Posibilidad de contratar operaciones de cobertura de tasa de interés o de intercambio de tasas.

a. BANCA COMERCIAL

El saldo de la deuda contratada con la Banca Comercial al cierre del ejercicio 2014, se ubicó en \$819'404,582.38 (Ochocientos Diecinueve Millones Cuatrocientos Cuatro Mil Quinientos Ochenta y Dos Pesos 38/100 M.N.), integrada de la forma siguiente:

DEUDOR	ACREEDOR	NUMERO CREDITO	IMPORTE ORIGINAL	SALDO INSOLUTO
BANCA COMERCIAL				
GOBIERNO DEL ESTADO - R28	BANAMEX, S. A.		537,500,000.00	535,700,420.87
GOBIERNO DEL ESTADO - R28	BANAMEX, S. A.		254,896,406.95	174,511,653.59
GOBIERNO DEL ESTADO - R28	BANAMEX, S. A.		120,000,000.00	109,192,507.92
TOTAL:			912.396.406.95	819.404.582.38

La garantía primaria de estos financiamientos corresponde a los recursos del Fondo General de Participaciones, informándose los siguientes movimientos:

- Del crédito de \$537'500,000.00 ha tenido amortizaciones que ascienden a la cantidad de \$7'742,468.42, de los cuales, el 23 por ciento se han destinado al principal, el 77 por ciento fue para cubrir los intereses.
- Del contrato de apertura de crédito simple suscrito por \$254'896,406.95 se ejerció la cantidad de \$174'967,270.58, de los cuales, se ha liquidado la cantidad de \$2'165,387.70, destinándose el 21 por ciento al capital, mientras que el 79 por ciento se consignó a cubrir los intereses.
- Del financiamiento suscrito por la cantidad de \$120'000,000.00 se dispuso un monto de \$109'473,098.08, liquidándose la cantidad de \$1'333,546.61, al capital se destinó el 21 por ciento, el 79 por ciento se destinó a cubrir los intereses.

a. BANCA DE DESARROLLO

La deuda contratada a través de la banca de desarrollo ha sido realizada con BANOBRAS, cuyo saldo al 31 de diciembre de 2014 es de \$ 9'363,093.46 (Nueve Millones Trescientos Sesenta y Tres Mil Noventa Y Tres Pesos 46/100 M.N.), de los cuales se ha amortizado en el año que corresponde a esta cuenta pública la cantidad de \$ 10'974,431.92 (Diez Millones Novecientos Setenta y Cuatro Mil Cuatrocientos Treinta y Un Pesos 92/100 M.N.), esto se traduce en una reducción de 22 por ciento, con relación a lo reportado en el 2013; destinándose la cantidad de \$1'189,828.68 a intereses.

DEUDOR	ACREEDOR	NUMERO CREDITO	IMPORTE ORIGINAL	SALDO INSOLUTO
BANCA DE DESARROLLO				
GOBIERNO DEL ESTADO - FISE	BANOBRAS	9114	48,928,999.68	9,363,093.46
TOTAL:			48,928,999.68	9,363,093.46

Este financiamiento quedó garantizado con recursos del programa Fondo de Infraestructura Social Estatal (FISE), su monto original fue de 48 millones 929 mil pesos, a la presente fecha, se ha amortizado la cantidad de \$39'565,906.22 (Treinta y Nueve Millones Quinientos Sesenta y Cinco Mil Novecientos Seis Pesos 22/100 M.N.), representando una disminución del 81 por ciento, respecto al total de la deuda.

En tanto, la deuda contratada para Modernización Catastral a través de BANOBRAS, que en su monto original ascendía a 41 millones 302 mil pesos, se menciona que esta fue liquidada en su totalidad en el segundo trimestre de 2014, amortizándose la cantidad de \$4'693,397.75 a capital, y \$59,842.63 a intereses.

2.- DEUDA INDIRECTA DEL ESTADO COMO OBLIGADO SUBSIDIARIO Y LIMITADO

Como se ha enterado y expuesto en anteriores informes, el Estado reporta adeudo indirecto como obligado subsidiario y limitado, es decir, no se afecta los flujos financieros del Estado, al avalar la contratación de un crédito por 450 millones de pesos, contratado por la empresa de participación estatal mayoritaria “Administración Portuaria Integral de Campeche, S.A. de C. V.”, con Banamex, S.A., el cual se amortiza en forma mensual hasta su conclusión el 28 de julio de 2026.

En este contexto, al cierre del ejercicio 2014 observa un saldo de \$319'530,748.55 (Trescientos Diecinueve Millones Quinientos Treinta Mil Setecientos Cuarenta y Ocho Pesos 55/100 M.N.), motivado por una amortización de \$39'711,680.01 (Treinta y Nueve Millones Setecientos Once Mil Seiscientos Ochenta Pesos 01/100 M.N.), que representa una reducción del 11 por ciento, con relación al saldo del 2013.

DEUDOR	ACREEDOR	NUMERO	IMPORTE	SALDO
			ORIGINAL	INSOLUTO
GOBIERNO DEL ESTADO DE CAMPECHE COMO				
DEBLIGADO SOLIDARIO SUBSIDIARIO Y LIMITADO			450,000,000.00	319,530,748.55
APICAM	BANAMEX		450,000,000.00	319,530,748.55
TOTAL:			450,000,000.00	319,530,748.55

EMISIONES BURSÁTILES

De igual forma a lo descrito en el apartado de deuda pública, el mismo 19 de junio de 2014 se publicó en el Periódico Oficial del Estado el Decreto número 137, en el cual se autorizó al Gobierno del Estado a la contratación con el Banco Nacional de Obras y Servicios Públicos, S.N.C. (BANOBRAS), un crédito de \$135'249,812.00 (Ciento Treinta y Cinco Millones Doscientos Cuarenta y Nueve Mil Ochocientos Doce Pesos 00/100 M.N.), cuyo destino fue el financiar inversiones públicas para cubrir sus aportaciones de contraparte al correspondiente Fideicomiso FONDEN Estatal, relativas a Declaratorias de Desastre Natural emitidas por la Secretaría de Gobernación en 2014, o bien solventar el costo de obras y acciones de reconstrucción de infraestructura estatal acordadas con el Ejecutivo Federal en el marco de lo dispuesto en las reglas generales del Fondo de Desastres Naturales, en virtud de daños ocasionados por fenómenos naturales ocurridos en 2014, que afectaron a los sectores; educativo, infraestructura y carretero del municipio del Carmen.

En este contexto, destaca lo destinado a reparación de los daños ocasionados por sector de infraestructura, en los sectores siguientes: educativo de \$121,000.00 (Ciento Veintiún Mil Pesos 00/100 M.N.), infraestructura vial con \$79'079,780.00 (Setenta y Nueve Millones Setenta y Nueve Mil Setecientos Ochenta Pesos 00/100 M.N.) y, sector carretero de \$56'049,032.00 (Cincuenta y Seis Millones Cuarenta y Nueve Mil Treinta y Dos Pesos 00/100 M.N.).

La estructuración de estos financiamientos, presentan las características siguientes:

- Plazo máximo hasta 20 años contados a partir de la fecha en que el Estado ejerza la primera o única disposición del crédito o empréstito de que se trate, con tasa de interés fija nominal.
- Se constituirán como fuente de pago primaria del importe principal del(los) crédito(s) o empréstito(s) que contrate el Estado con base en lo que se autoriza en este Decreto, a su vencimiento ordinario, los recursos que provengan de la redención del(los) bono(s) cupón cero que con este fin adquiera el fiduciario del Fideicomiso Número 2186 Fondo de Reconstrucción de Entidades Federativas, a favor del Estado, con recursos aportados por el Gobierno Federal al patrimonio de dicho Fideicomiso.

En resumen, los saldos y características de los créditos observados al cierre del ejercicio 2014, se presentan en la tabla siguiente:

DEUDOR	ACREEDOR	NUMERO	IMPORTE	SALDO	TASA DE	SOBRE	TASA	PLAZO	FECHA DE	AFECTACION DE PARTICIPACIONES			REGISTRO SHCP	
										PERCENTAJE	FECHA Y NO.	FECHA DE		
		CREDITO	ORIGINAL	INOLUITO	INTERES	TASA	FIJA	(MESES)	VENCIMIENTO	AFECTACION	FIDEICOMISO	MANEJO *	NUMERO	FECHA
MISIONES BURSATILES														
GOBIERNO DEL ESTADO DE CAMPECHE FONDOS	BANORAS, S. N. C.	10549	83,449,015.00	83,449,015.00			8.47	240	07-jun-02	0.8%	FID006		RD4-0512088	09-maj-12
GOBIERNO DEL ESTADO DE CAMPECHE FONDOS	BANORAS, S. N. C.		222,500,000.00	208,708,907.00			8.17	240	22-oct-02	2.0%	FID006		RD4-0512127	21-ago-12
GOBIERNO DEL ESTADO DE CAMPECHE FONDOS	BANORAS, S. N. C.		81,315,928.00	72,675,017.00			6.50	240	17-jun-03	0.6%	FID006		RD4-0513051	23-maj-13
GOBIERNO DEL ESTADO DE CAMPECHE FONDOS	BANORAS, S. N. C.		6,926,884.00	6,926,884.00	TASA BASE	0.75		240	17-jun-03	0.13%	FID006		RD4-0513051	23-maj-13
GOBIERNO DEL ESTADO DE CAMPECHE FONDOS	BANORAS, S. N. C.		155,249,912.00	86,917,242.00	TIE	0.77		240	17-oct-04	0.70%	FID006		RD4-0514120	12-ago-14
			529,441,239.00	488,677,963.00										

FONREC: Bono cupón cero adquiridos a través del Gobierno Federal, quien paga por cuenta y orden del ESTADO todo el capital de los créditos adquiridos. EL ESTADO solo pagará los intereses. Por lo cual no se considera en suma.

#

En este ejercicio fiscal 2014, las emisiones bursátiles han tenido los siguientes pagos a intereses

- Respecto al contrato de apertura de crédito simple denominado FONREC PALIZADA suscrito por \$83'449,015.00 se ha pagado en este ejercicio \$7'222,581.79 a intereses
- Del contrato de apertura de crédito simple denominado PROFISE suscrito por un monto de \$222'500,000.00 a la fecha se ha dispuesto la cantidad de \$208'708,907.00 pagándose únicamente los intereses por \$16'904,036.49
- También se menciona que dentro estos contratos de apertura de crédito simple se tiene registrado el denominado FONREC PALIZADA suscrito por la cantidad de \$6'926,884.00 destinándose a intereses, la cantidad de \$583,952.25 como consecuencia de los daños ocasionados por el fenómeno natural perturbador descrito como inundación fluvial en el municipio de Palizada en 2011.

- Con motivo de la ocurrencia de lluvia severa del 9 de agosto de 2012 que afectó a los municipios de Calakmul, Candelaria y Carmen se suscribió el contrato de apertura de crédito simple denominado FONREC suscrito por \$81'315,528.00; del cual, se dispuso la cantidad de \$72'675,017.00 pagándose intereses por \$5'502,322.60
- Por la ocurrencia de lluvia severa en 2014 acontecida en el municipio del Carmen, se firmó el contrato de apertura de crédito simple denominado FONREC suscrito por \$135'249,812.00, mismo que se ha dispuesto la cantidad de \$86,917,242.00, cubriéndose los intereses por \$521,996.16

DEUDA INDIRECTA H. AYUNTAMIENTOS SIN AVAL DEL GOBIERNO DEL ESTADO

La deuda contratada originalmente con los municipios fue de \$ 766'734,985.48 (Setecientos Sesenta y Seis Millones Setecientos Treinta y Cuatro Mil Novecientos Ochenta y Cinco Pesos 48/100 M.N.), de los cuales se ha amortizado \$ 186'474,900.25 (Ciento Ochenta y Seis Millones Cuatrocientos Setenta y Cuatro Mil Novecientos Pesos 25/100 M.N.), lo que lleva a cerrar el ejercicio 2014 con un monto de \$580'260,085.23 (Quinientos Ochenta Millones Doscientos Sesenta Mil Ochenta y Cinco Pesos 23/100 M.N.), lo que representa una reducción de 24 por ciento, con relación al total de la deuda.

En este contexto, de la cifra anterior corresponde \$ 576,900,000.00 (Quinientos Setenta y Seis Millones Novecientos Mil Pesos 00/100 M.N.) contratado con la banca comercial, de la cual corresponde \$ 441'000,000.00 (Cuatrocientos Cuarenta y Un Millón de Pesos 00/100 M.N.) al Municipio de Carmen y \$ 135'900,000.00 (Ciento Treinta y Cinco Millones Novecientos Mil Pesos 00/100 M.N.) al Municipio de Campeche, presentando un saldo insoluto de \$ 397'536,310.71 (Trescientos Noventa y Siete Millones Quinientos Treinta y Seis Mil Trescientos Diez Pesos 71/100 M.N.) y \$ 99'260,542.66 (Noventa y Nueve Millones Doscientos Sesenta Mil Quinientos Cuarenta y Dos Pesos 66/100 M.N.), respectivamente, con cifras al 31 de diciembre de 2014, que presentamos en la tabla siguiente:

DEUDOR	A CREADOR	NUMERO CREDITO	IM PORTE ORIGINAL	SALDO INSOLUTO
MUNICIPIOS SIN AVAL			766,734,985.48	580,260,085.21
BANCA COMERCIAL				
CARMEN - R28	BANCO INTERACCIONES		200,000,000.00	167,889,260.71
CARMEN - R28	BANCO INTERACCIONES		241,000,000.00	229,647,050.00
CAMPECHE - R28	BANORTE		45,900,000.00	9,993,421.40
CAMPECI IC - R20	DANAMCX		90,000,000.00	69,267,121.26
TOTAL			576,900,000.00	496,796,853.37
BANCA DE DESARROLLO				
CALAKMUL - FISM	BANOBRAS		14,999,999.52	4,525,057.15
HECELCHAKAN - FISM	BANOBRAS		9,543,999.56	2,879,979.07
CARMEN - FISM	BANOBRAS		42,104,999.86	12,658,453.83
PALZADA - FISM	BANOBRAS		4,222,999.78	1,265,309.90
CAMPECHE - FISM	BANOBRAS		17,989,988.79	7,985,255.21
CALAKMUL - FISM	BANOBRAS		6,999,999.59	3,123,311.03
CHAMPOTON - FISM	BANOBRAS		20,999,999.55	9,758,007.75
ESCARCEGA - FISM	BANOBRAS		4,999,999.44	2,349,693.37
HOPELCHEN - FISM	BANOBRAS		20,319,999.88	9,893,324.11
CALKINÍ - FISM	BANOBRAS		16,564,999.93	9,153,705.46
ESCÁRCEGA - FISM	BANOBRAS		24,957,999.59	13,741,134.99
CALAKMUL - FISM	BANOBRAS		6,129,999.99	6,129,999.99
TOTAL			189,834,985.48	83,463,231.86

3.- CALIFICACIONES CREDITICIAS

Como se ha expuesto en las cuentas públicas presentadas por esta administración, el Gobierno del Estado de Campeche contrató a las agencias autorizadas por la Secretaría de Hacienda y Crédito Público, siendo estas Fitch Rating, Standard & Poors y HR Ratings, de cuyos resultados el Estado se ha mantenido con calidad crediticia, con base en las evaluaciones realizadas en el 2014.

		AÑO										
		2004	2005	2006	2007	2008	2009	2010	2011	2012	2013	2014
CALIFICADORAS	FITCH RATINGS											
	FINANZAS PÚBLICAS	A(mex)	A(mex)pcp	A+(mex)	A+(mex)	A+(mex)	A+(mex)	A+(mex)	A+(mex)	A+(mex)	A+(mex)	A+(mex)
	CRÉDITO BANCARIO								AA+(mex)	AA+(mex)	AA+(mex)	AA+(mex)vra
	STANDARD&POOR'S											
	FINANZAS PÚBLICAS	mxA/estable	mxA/estable	mxA/estable	mxA+/estable	mxA+/estable	mxA+/estable	mxA+/estable	mxA+/estable	mxA/estable	mxA/estable	mxA/Positiva
	CRÉDITO BANCARIO								mxAA+	mxAA	mxAA	
	HR RATINGS											
	FINANZAS PÚBLICAS									HR AA- /estable	HR AA- /estable	HR AA- /estable

En este sentido, se resaltan los factores claves de calificación del Estado, mencionando su desempeño presupuestal, como resultado del aumento en los ingresos presupuestarios y de los controles de gasto, manteniendo con ello el nivel de endeudamiento más bajo entre todas las Entidades Federativas del país que han adquirido deuda, debido a una política de endeudamiento prudente.

Lo anterior deriva en una perspectiva estable, debido a que el Estado se beneficiará de mayores participaciones y la probada capacidad para aumentar los ingresos propios en 2014 a 2016.

Con estos resultados, el Estado pudo acceder a créditos con mejores condiciones en plazos y tasas, debido a que estas empresas publicaron que nuestra política financiera no ha puesto en riesgo la operatividad financiera y los compromisos sustantivos del gasto social y de inversión, al tener calificaciones positivas.

INDICADORES DE GESTION



S.- INDICADORES DE GESTIÓN

En este apartado se presentan los principales Indicadores que permiten juzgar la eficacia de la Gestión gubernamental, esto, con la finalidad que esa H. Legislatura cuente con los mecanismos que le permitan analizar con mayores elementos el destino de los recursos disponibles.

Asimismo, con el fin de mejorar la rendición de cuentas y a elevar la transparencia en la gestión financiera gubernamental acerca del funcionamiento del gobierno, del uso y destino de los recursos públicos, de los avances y desafíos a que se enfrenta el gobierno, la evaluación es un mecanismo para fortalecer e informar los resultados del manejo de los recursos públicos.

A continuación se incluyen Indicadores de:

- Ingresos
- Destino del Gasto
- Resultado
- Cumplimiento

1. INDICADORES DE INGRESOS

Los Indicadores de Ingresos señalan el grado de dependencia de los Ingresos estatales de los Ingresos que por Participaciones y Aportaciones Federales le corresponden al Estado; así como, la importancia de los ingresos de las fuentes locales.

INDICADORES DE INGRESOS 2014

INDICADOR	FÓRMULA	CÁLCULO	RESULTADO
CAPTACIÓN DE INGRESOS ORIGEN LOCAL	$\frac{\text{INGRESOS DE FUENTES LOCALES}}{\text{INGRESOS TOTALES}} \times 100$	$\frac{3,168,500}{20,988,944} \times 100$	15.1%
CAPTACIÓN DE INGRESOS ORIGEN FEDERAL	$\frac{\text{INGRESOS DE ORIGEN FEDERAL}}{\text{INGRESOS TOTALES}} \times 100$	$\frac{16,998,504}{20,988,944} \times 100$	81.0%
CAPTACIÓN IMPOSITIVA GLOBAL	$\frac{\text{IMPUESTOS}}{\text{INGRESOS TOTALES}} \times 100$	$\frac{1,763,506}{20,988,944} \times 100$	8.4%
CAPTACIÓN IMPOSITIVA ESTATAL	$\frac{\text{IMPUESTOS}}{\text{INGRESOS DE FUENTES LOCALES}} \times 100$	$\frac{1,763,506}{3,168,500} \times 100$	55.7%
PROPORCIÓN DE LOS INGRESOS POR CONVENIOS O PROGRAMAS FEDERALES	$\frac{\text{CONVENIOS O PROGRAMAS FEDERALES}}{\text{INGRESOS TOTALES}} \times 100$	$\frac{4,042,780}{20,988,944} \times 100$	19.3%
PROPORCIÓN DE PARTICIPACIONES	$\frac{\text{PARTICIPACIONES}}{\text{INGRESOS TOTALES}} \times 100$	$\frac{6,496,101}{20,988,944} \times 100$	31.0%
PROPORCIÓN DE FONDOS DE APORTACIONES FEDERALES	$\frac{\text{FONDOS DE APORTACIONES FEDERALES}}{\text{INGRESOS TOTALES}} \times 100$	$\frac{6,459,623}{20,988,944} \times 100$	30.8%

2. INDICADORES DE DESTINO DE GASTO

Los Indicadores de Gasto expresan el destino de los recursos públicos de acuerdo a la sujeción, al proceso de planeación y su aplicación.

INDICADORES DE DESTINO DEL GASTO
CLASIFICACIÓN ECONOMICA
(MILES DE PESOS)

INDICADOR	FÓRMULA	EJERCICIO 2014	
		CALCULO	RESULTADO
PROPORCIÓN DEL GASTO ESTATAL	$\frac{\text{TOTAL EGRESOS ESTATALES}}{\text{TOTAL DE EGRESOS}} \times 100$	$\frac{10,819,509}{21,462,902} \times 100$	50.4%
PROPORCIÓN DEL GASTO FEDERAL	$\frac{\text{TOTAL EGRESOS FEDERALIZADOS}}{\text{TOTAL DE EGRESOS}} \times 100$	$\frac{10,643,393}{21,462,902} \times 100$	49.6%
PROPORCIÓN DEL GASTO CORRIENTE ESTATAL	$\frac{\text{GASTO DE FUNCIONAMIENTO+TRANSFERENCIAS+DEUDA PÚBLICA}}{\text{TOTAL DE EGRESOS ESTATALES}} \times 100$	$\frac{7,957,459}{10,819,509} \times 100$	73.6%
PROPORCIÓN DE INVERSIÓN ESTATAL	$\frac{\text{BIENES MUEBLES, INMUEBLES E INTANGIBLES+INVERSIÓN+CONVENIOS}}{\text{TOTAL EGRESOS ESTATALES}} \times 100$	$\frac{1,085,642}{10,819,509} \times 100$	10.0%
PROPORCIÓN DE PARTICIPACIONES A MUNICIPIOS ESTATALES	$\frac{\text{PARTICIPACIONES A MUNICIPIOS}}{\text{TOTAL EGRESOS ESTATALES}} \times 100$	$\frac{1,776,408}{10,819,509} \times 100$	16.4%
PROPORCIÓN DE RAMO 33	$\frac{\text{TOTAL RAMO 33}}{\text{TOTAL EGRESOS FEDERALIZADOS}} \times 100$	$\frac{6,476,433}{10,643,393} \times 100$	60.8%
PROPORCIÓN DE OTROS CONVENIOS O PROGRAMAS FEDERALES	$\frac{\text{DIVERSOS CONVENIOS FEDERALES +FEIF}}{\text{TOTAL EGRESOS FEDERALIZADOS}} \times 100$	$\frac{4,166,960}{10,643,393} \times 100$	39.2%

**INDICADORES DEL GASTO MUNICIPAL
(MILES DE PESOS)**

INDICADOR	FÓRMULA	EJERCICIO 2014	
		CALCULO	RESULTADO
PROPORCIÓN DE PARTICIPACIONES Y APORTACIONES FEDERALES A MUNICIPIOS EN EL GASTO TOTAL	$\frac{\text{PARTICIPACIONES Y APORTACIONES FEDERALES A MUNICIPIOS}}{\text{TOTAL DE EGRESOS}} \times 100$	$\frac{3,771,903}{21,462,902} \times 100$	17.6%

**INDICADORES DE GASTO POR FUNCIÓN
(MILES DE PESOS)**

INDICADOR	FÓRMULA	EJERCICIO 2014	
		CALCULO	RESULTADO
PROPORCIÓN DE LA FUNCION I DEL GASTO TOTAL	$\frac{\text{GOBIERNO}}{\text{TOTAL DE EGRESOS}} \times 100$	$\frac{3,063,133}{21,462,902} \times 100$	14.3%
PROPORCIÓN DE LA FUNCION II DEL GASTO TOTAL	$\frac{\text{DESARROLLO SOCIAL}}{\text{TOTAL DE EGRESOS}} \times 100$	$\frac{11,722,661}{21,462,902} \times 100$	54.6%
PROPORCIÓN DE LA FUNCION III DEL GASTO TOTAL	$\frac{\text{DESARROLLO ECONÓMICO}}{\text{TOTAL DE EGRESOS}} \times 100$	$\frac{1,756,204}{21,462,902} \times 100$	8.2%
PROPORCIÓN DE LA FUNCION IV DEL GASTO TOTAL	$\frac{\text{OTRAS}}{\text{TOTAL DE EGRESOS}} \times 100$	$\frac{4,920,904}{21,462,902} \times 100$	22.9%

**INDICADORES DE GASTO POR EJES ESTRATEGICOS DEL
PLAN ESTATAL DE DESARROLLO 2009-2015
(MILES DE PESOS)**

INDICADOR	FÓRMULA	EJERCICIO 2014	
		CALCULO	RESULTADO
PROPORCIÓN DEL EJE I DEL GASTO PROGRAMABLE	$\frac{\text{EDUCACIÓN PARA EL PROGRESO}}{\text{TOTAL DEL GASTO PROGRAMABLE}} \times 100$	$\frac{6,734,513}{16,904,345} \times 100$	39.8%
PROPORCIÓN DEL EJE II DEL GASTO PROGRAMABLE	$\frac{\text{CRECIMIENTO ECONÓMICO}}{\text{TOTAL DEL GASTO PROGRAMABLE}} \times 100$	$\frac{2,107,179}{16,904,345} \times 100$	12.5%
PROPORCIÓN DEL EJE III DEL GASTO PROGRAMABLE	$\frac{\text{DESARROLLO SOCIAL Y BIENESTAR}}{\text{TOTAL DEL GASTO PROGRAMABLE}} \times 100$	$\frac{4,897,405}{16,904,345} \times 100$	29.0%
PROPORCIÓN DEL EJE IV DEL GASTO PROGRAMABLE	$\frac{\text{GOBIERNO RESPONSABLE Y MODERNO}}{\text{TOTAL DEL GASTO PROGRAMABLE}} \times 100$	$\frac{3,165,248}{16,904,345} \times 100$	18.7%

3. INDICADORES DE RESULTADO

Estos indicadores señalan la disponibilidad de recursos y la solvencia para hacer frente a los compromisos financieros del Estado, asimismo muestran la capacidad de hacer viables las operaciones y requerimientos financieros.

INDICADORES DE RESULTADO
(MILES DE PESOS)

INDICADOR	FÓRMULA	EJERCICIO 2014	
		CALCULO	RESULTADO
LIQUIDEZ	ACTIVO CIRCULANTE	3,854,360	1.14 VECES
	PASIVO CIRCULANTE	3,366,892	
MARGEN DE SEGURIDAD	ACTIVO CIRCULANTE - PASIVO CIRCULANTE	487,468	0.14 VECES
	PASIVO CIRCULANTE	3,366,892	
ENDEUDAMIENTO	PASIVOS TOTALES X 100	4,183,831	38.23%
	ACTIVOS TOTALES	10,942,835	
EQUILIBRIO PRESUPUESTAL	TOTAL DE INGRESOS X 100	20,164,629	106.30%
	TOTAL DE EGRESOS	18,968,147	
RESULTADO OPERACIONAL FINANCIERO	INGRESOS TOTALES + SALDO INICIAL	21,468,079	1.13 VECES
	TOTAL DE EGRESOS	18,968,147	
PARTICIPACIONES NETAS	PARTICIPACIONES - PARTICIPACIONES A MUNICIPIOS	6,496,101 - 1,776,408	4,719,693
REALIZACIÓN DE INVERSIONES Y SERVICIOS	GASTOS DE INVERSIÓN Y SERVICIOS X 100	10,694,330	75.00%
	INGRESOS DE ORIGEN FEDERAL DESCONTANDO LAS PARTICIPACIONES A MUNICIPIOS	14,259,282	
AUTONOMÍA FINANCIERA	INGRESOS DE FUENTES LOCALES X 100	3,168,500	39.82%
	GASTO DE FUNCIONAMIENTO + TRANSFERENCIAS + DEUDA PÚBLICA	7,957,459	

4. INDICADORES DE CUMPLIMIENTO

Los Indicadores de Cumplimiento señalan el porcentaje de ciudadanos que cumplen con sus obligaciones fiscales, y es digno de destacar que Campeche, es de las entidades federativas con mayor grado de cumplimiento y esto es reflejo de la confianza depositada por los ciudadanos en sus gobernantes.

INDICADORES DE CUMPLIMIENTO DE CONTRIBUYENTES DE IMPUESTOS ESTATALES

INDICADOR	FÓRMULA	CÁLCULO	RESULTADO
AL COMERCIO DE LIBROS, PERIÓDICOS Y REVISTAS	$\frac{\text{CONTRIBUYENTES EN CARTERA}}{\text{PADRON DE CONTRIBUYENTES}} \times 100$	$\frac{115}{125} \times 100$	92%
2% SOBRE NOMINAS	$\frac{\text{CONTRIBUYENTES EN CARTERA}}{\text{PADRON DE CONTRIBUYENTES}} \times 100$	$\frac{7,787}{10,985} \times 100$	71%
2% SOBRE SERVICIOS DE HOSPEDAJE	$\frac{\text{CONTRIBUYENTES EN CARTERA}}{\text{PADRON DE CONTRIBUYENTES}} \times 100$	$\frac{307}{371} \times 100$	83%
SOBRE EXTRACCIÓN DE MATERIALES DEL SUELO Y SUBSUELO	$\frac{\text{CONTRIBUYENTES EN CARTERA}}{\text{PADRON DE CONTRIBUYENTES}} \times 100$	$\frac{149}{197} \times 100$	76%
ADICIONAL PARA LA PRESERVACIÓN DEL PATRIMONIO CULTURAL, INFRAESTRUCTURA Y DEPORTE	$\frac{\text{CONTRIBUYENTES EN CARTERA}}{\text{PADRON DE CONTRIBUYENTES}} \times 100$	$\frac{6,762}{11,186} \times 100$	60%
A LA VENTA FINAL DE BEBIDAS CON CONTENIDO ALCOHÓLICO	$\frac{\text{CONTRIBUYENTES EN CARTERA}}{\text{PADRON DE CONTRIBUYENTES}} \times 100$	$\frac{82}{138} \times 100$	59%
SOBRE TENENCIA O USO DE VEHÍCULOS	TOTAL OBLIGADOS SEGÚN LEY		
	$\frac{\text{CONTRIBUYENTES EN CARTERA}}{\text{PADRON DE CONTRIBUYENTES}} \times 100$	$\frac{125,325}{147,103} \times 100$	85%
	OBLIGADOS POR NO UBICARSE EN EL ACUERDO QUE EXIME EL PAGO DEL IMPUESTO		
	$\frac{\text{CONTRIBUYENTES OBLIGADOS}}{\text{PADRON DE CONTRIBUYENTES OBLIGADOS}} \times 100$	$\frac{28,697}{32,416} \times 100$	89%
	CONTRIBUYENTES QUE SEGUN ACUERDO SE EXIME EL PAGO DEL IMPUESTO (SOLO REFERENDO)		
	$\frac{\text{CONTRIBUYENTES EXENTOS}}{\text{PADRON DE CONTRIBUYENTES EXENTOS}} \times 100$	$\frac{96,628}{114,687} \times 100$	84%

INFORMACIÓN CONSOLIDADA DEL ESTADO DE CAMPECHE

INTRODUCCIÓN

De conformidad con el Acuerdo por el que se armoniza la estructura de las cuentas públicas y a la Norma en materia de consolidación de Estados Financieros y demás información contable, la información que se presenta, es la siguiente:

- Estado de Situación Financiera;
 - Estado de Actividades;
 - Estado de Variación en la Hacienda Pública;
 - Estado de Cambios en la Situación Financiera;
 - Estado de Flujos de Efectivo.
 - Notas a los Estados Financieros
-

Cuenta Pública 2014
Estado de Situación Financiera
Al 31 de diciembre de 2014 y 2013
(Pesos)

Ente Público: _____

CONSOLIDADO DEL GOBIERNO DEL ESTADO DE CAMPECHE

CONCEPTO	Año		CONCEPTO	Año	
	2014	2013		2014	2013
ACTIVO			PASIVO		
Activo Circulante			Pasivo Circulante		
Efectivo y Equivalentes	2,767,086,097	2,533,021,100	Cuentas por Pagar a Corto Plazo	2,061,111,935	2,223,175,874
Derechos a Recibir Efectivo o Equivalentes	2,938,084,270	901,085,428	Documentos por Pagar a Corto Plazo	1,275	21,460,376
Derechos a Recibir Bienes o Servicios	133,030,547	56,794,822	Porción a Corto Plazo de la Deuda Pública a Largo Plazo	19,029,297	208,345,553
Inventarios	1,827,645	1,776,413	Títulos y Valores a Corto Plazo	0	0
Almacenes	611,452	489,870	Pasivos Diferidos a Corto Plazo	2,009,313,074	0
Estimación por Pérdida o Deterioro de Activos Circulantes	150	150	Fondos y Bienes de Terceros en Garantía y/o Administración a Corto Plazo	87,323,978	66,869,088
Otros Activos Circulantes	2,489,783	2,454,483	Provisiones a Corto Plazo	0	0
Total de Activos Circulantes	5,843,129,944	3,495,622,266	Otros Pasivos a Corto Plazo	114,954,485	139,946,406
Activo No Circulante			Total de Pasivos Circulantes	4,291,734,044	2,659,797,296
Inversiones Financieras a Largo Plazo	1,461,084	1,461,084	Pasivo No Circulante		
Derechos a Recibir Efectivo o Equivalentes a Largo Plazo	17,572,635	17,229,432	Cuentas por Pagar a Largo Plazo	0	306,917
Bienes Inmuebles, Infraestructura y Construcciones en Proceso	8,864,809,291	7,190,443,422	Documentos por Pagar a Largo Plazo	306,917	0
Bienes Muebles	1,880,078,049	2,060,441,253	Deuda Pública a Largo Plazo	809,738,379	117,668,962
Activos Intangibles	23,016,720	24,901,105	Pasivos Diferidos a Largo Plazo	7,200,000	3,600,000
Depreciación, Deterioro y Amortización Acumulada de Bienes	-1,828,722,882	-894,412,515	Fondos y Bienes de Terceros en Garantía y/o en Administración a Largo Plazo	0	0
Activos Diferidos	0	0	Provisiones a Largo Plazo	435,825,616	539,786,402
Estimación por Pérdida o Deterioro de Activos no Circulantes	0	0	Total de Pasivos No Circulantes	1,253,070,912	661,362,281
Otros Activos no Circulantes	36,285	36,285	Total del Pasivo	5,544,804,956	3,321,159,577
Total de Activos No Circulantes	8,958,251,183	8,400,100,065	HACIENDA PÚBLICA/ PATRIMONIO		
Total del Activo	14,801,381,127	11,895,722,331	Hacienda Pública/Patrimonio Contribuido	4,304,443,755	4,342,729,901
			Aportaciones	4,269,872,535	4,327,633,752
			Donaciones de Capital	34,381,861	12,181,714
			Actualización de la Hacienda Pública / Patrimonio	189,359	2,914,434
			Hacienda Pública/Patrimonio Generado	4,952,132,416	4,231,832,854
			Resultados del Ejercicio (Ahorro / Desahorro)	1,450,611,424	1,827,733,294
			Resultados de Ejercicios Anteriores	4,910,823,947	3,222,367,799
			Revalúos	-6,229,484	0
			Reservas	0	0
			Rectificaciones de Resultados de Ejercicios Anteriores	-1,403,073,471	-818,268,239
			Exceso o Insuficiencia en la Actualización de la Hacienda Pública/Patrimonio	0	0
			Resultado por Posición Monetaria	0	0
			Resultado por Tenencia de Activos no Monetarios	0	0
			Total Hacienda Pública/ Patrimonio	9,256,576,171	8,574,562,754
			Total del Pasivo y Hacienda Pública / Patrimonio	14,801,381,127	11,895,722,331

Cuenta Pública 2014
Estado de Actividades
Del 1 de enero al 31 de diciembre de 2014 y 2013
(Pesos)

Ente Público: _____

CONSOLIDADO DEL GOBIERNO DEL ESTADO DE CAMPECHE

Concepto	2014	2013	Concepto	2014	2013
INGRESOS Y OTROS BENEFICIOS			GASTOS Y OTRAS PÉRDIDAS		
Ingresos de la Gestión	3,143,229,604	2,428,215,510	Gastos de Funcionamiento	9,790,578,132	8,974,770,531
Impuestos	1,763,505,616	1,290,273,144	Servicios Personales	6,171,445,175	5,725,862,597
Cuotas y Aportaciones de Seguridad Social	0	0	Materiales y Suministros	1,855,893,981	1,675,278,492
Contribuciones de Mejoras	0	0	Servicios Generales	1,763,238,976	1,573,629,443
Derechos	892,035,600	678,707,677	Transferencia, Asignaciones, Subsidios y Otras Ayudas	6,009,825,436	7,343,820,044
Productos de Tipo Corriente	715,292	828,786	Transferencias Internas y Asignaciones al Sector Público	390,579,991	2,114,390,130
Aprovechamientos de Tipo Corriente	354,815,380	326,257,162	Transferencias al Resto del Sector Público	5,011,232,729	4,412,186,255
Ingresos por Venta de Bienes y Servicios	132,157,716	132,148,741	Subsidios y Subvenciones	0	267,113
Ingresos no Comprendidos en las Fracciones de la Ley de Ingresos Causados en Ejercicios Fiscales Anteriores Pendientes de Liquidación o Pago	0	0			
Participaciones, Aportaciones, Transferencias, Asignaciones, Subsidios y Otras Ayudas	17,171,611,422	18,610,111,341	Ayudas Sociales	438,007,161	673,847,877
Participaciones y Aportaciones	17,095,174,334	16,697,683,175	Pensiones y Jubilaciones	14,707,096	0
Transferencia, Asignaciones, Subsidios y Otras	76,437,088	1,912,428,166	Transferencias a Fideicomisos, Mandatos y Contratos Análogos	150,294,462	137,900,000
Otros Ingresos y Beneficios	1,763,370,917	1,488,519,445	Transferencias a la Seguridad Social	4,995,996	5,228,668
Ingresos Financieros	64,944,343	52,660,948	Donativos	8,000	0
Incremento por Variación de Inventarios	0	0	Transferencias al Exterior	0	0
Disminución del Exceso de Estimaciones por Pérdida o Deterioro u Obsolescencia	0	0	Participaciones y Aportaciones	4,537,832,298	4,171,134,951
Disminución del Exceso de Provisiones	0	0	Participaciones	1,776,408,438	1,763,300,289
Otros Ingresos y Beneficios Varios	1,698,426,573	1,435,858,497	Aportaciones	962,813,163	894,955,093
Total de Ingresos y Otros Beneficios	22,078,211,943	22,526,846,296	Convenios	1,798,610,697	1,512,879,569
			Intereses, Comisiones y Otros Gastos de la Deuda Pública	48,448,610	44,578,051
			Intereses de la Deuda Pública	48,448,610	44,578,051
			Comisiones de la Deuda Pública	0	0
			Gastos de la Deuda Pública	0	0
			Costo por Coberturas	0	0
			Apoyos Financieros	0	0
			Otros Gastos y Pérdidas Extraordinarias	240,870,460	164,809,425
			Estimaciones, Depreciaciones, Deterioros, Obsolescencia y Amortizaciones	185,618,123	127,959,733
			Provisiones	0	0
			Disminución de Inventarios	0	0
			Aumento por Insuficiencia de Estimaciones por Pérdida o Deterioro y Obsolescencia	0	0
			Aumento por Insuficiencia de Provisiones	0	0
			Otros Gastos	55,252,337	36,849,692
			Inversión Pública	45,583	0
			Inversión Pública no Capitalizable	45,583	0
			Total de Gastos y Otras Pérdidas	20,627,600,519	20,699,113,002
			Resultados del Ejercicio (Ahorro/Desahorro)	1,450,611,424	1,827,733,294

Cuenta Pública 2014
Estado de Variación en la Hacienda Pública
Del 1 de enero al 31 de diciembre de 2014
(pesos)

Ente Público: _____

CONSOLIDADO DEL GOBIERNO DEL ESTADO DE CAMPECHE

Concepto	Hacienda Pública/Patrimonio Contribuido	Hacienda Pública/Patrimonio Generado de Ejercicios Anteriores	Hacienda Pública/Patrimonio Generado del Ejercicio	Ajustes por Cambios de Valor	TOTAL
Rectificaciones de Resultados de Ejercicios Anteriores	0	-792,444,683	0	0	-792,444,683
Patrimonio Neto Inicial Ajustado del Ejercicio	4,320,060,125	0	0	0	4,320,060,125
Aportaciones	4,307,878,410	0	0	0	4,307,878,410
Donaciones de Capital	12,181,714	0	0	0	12,181,714
Actualización de la Hacienda Pública/Patrimonio	0	0	0	0	0
Variaciones de la Hacienda Pública/Patrimonio Neto del Ejercicio	0	3,217,936,763	1,829,010,550	0	5,046,947,313
Resultados del Ejercicio (Ahorro/Desahorro)	0	0	1,829,010,550	0	1,829,010,550
Resultados de Ejercicios Anteriores	0	3,217,936,763	0	0	3,217,936,763
Revalúos	0	0	0	0	0
Reservas	0	0	0	0	0
Hacienda Pública/Patrimonio Neto Final del Ejercicio 2013	4,320,060,125	2,425,492,080	1,829,010,550	0	8,574,562,754
Cambios en la Hacienda Pública/Patrimonio Neto del Ejercicio 2014	-38,286,146	0	0	0	-38,286,146
Aportaciones	-60,486,292	0	0	0	-60,486,292
Donaciones de Capital	22,200,147	0	0	0	22,200,147
Actualización de la Hacienda Pública/Patrimonio	0	0	0	0	0
Variaciones de la Hacienda Pública/Patrimonio Neto del Ejercicio 2014	0	1,173,794,468	-453,494,905	0	720,299,562
Resultados del Ejercicio (Ahorro/Desahorro)	0	0	-460,962,330	0	-460,962,330
Resultados de Ejercicios Anteriores	0	1,173,794,468	0	0	1,173,794,468
Revalúos	0	0	7,467,425	0	7,467,425
Reservas	0	0	0	0	0
Saldo Neto en la Hacienda Pública / Patrimonio 2014	4,281,773,979	3,599,286,547	1,375,515,645	0	9,256,576,171

Cuenta Pública 2014
Estado de Cambios en la Situación Financiera
Del 1 de enero al 31 de diciembre de 2014 y 2013
(Pesos)

Ente Público: _____

CONSOLIDADO DEL GOBIERNO DEL ESTADO DE CAMPECHE

Concepto	Origen	Aplicación	Concepto	Origen	Aplicación
ACTIVO	1,116,557,955	4,022,216,751	PASIVO	2,725,744,298	502,098,919
Activo Circulante	0	2,347,507,679	Pasivo Circulante	2,029,767,963	397,831,216
Efectivo y Equivalentes	0	234,064,998	Cuentas por Pagar a Corto Plazo	0	162,063,939
Derechos a Recibir Efectivo o Equivalentes	0	2,036,998,842	Documentos por Pagar a Corto Plazo	0	21,459,101
Derechos a Recibir Bienes o Servicios	0	76,235,725	Porción a Corto Plazo de la Deuda Pública a Largo Plazo	0	189,316,256
Inventarios	0	51,232	Títulos y Valores a Corto Plazo	0	0
Almacenes	0	121,582	Pasivos Diferidos a Corto Plazo	2,009,313,074	0
Estimación por Pérdida o Deterioro de Activos Circulantes	0	0	Fondos y Bienes de Terceros en Garantía y/o Administración a Corto Plazo	20,454,889	0
Otros Activos Circulantes	0	35,300	Provisiones a Corto Plazo	0	0
Activo No Circulante	1,116,557,955	1,674,709,072	Otros Pasivos a Corto Plazo	0	24,991,920
Inversiones Financieras a Largo Plazo	0	0	Pasivo No Circulante	695,976,335	104,267,703
Derechos a Recibir Efectivo o Equivalentes a Largo Plazo	0	343,203	Cuentas por Pagar a Largo Plazo	0	306,917
Bienes Inmuebles, Infraestructura y Construcciones en Proceso	0	1,674,365,869	Documentos por Pagar a Largo Plazo	306,917	0
Bienes Muebles	180,363,204	0	Deuda Pública a Largo Plazo	692,069,418	0
Activos Intangibles	1,884,384	0	Pasivos Diferidos a Largo Plazo	3,600,000	0
Depreciación, Deterioro y Amortización Acumulada de Bienes	934,310,366	0	Fondos y Bienes de Terceros en Garantía y/o en Administración a Largo Plazo	0	0
Activos Diferidos	0	0	Provisiones a Largo Plazo	0	103,960,786
Estimación por Pérdida o Deterioro de Activos no Circulantes	0	0	HACIENDA PÚBLICA/ PATRIMONIO	1,710,656,295	1,028,642,878
Otros Activos no Circulantes	0	0	Hacienda Pública/Patrimonio Contribuido	22,200,147	60,486,292
			Aportaciones	0	57,761,217
			Donaciones de Capital	22,200,147	0
			Actualización de la Hacienda Pública / Patrimonio	0	2,725,075
			Hacienda Pública/Patrimonio Generado	1,688,456,148	968,156,586
			Resultados del Ejercicio (Ahorro / Desahorro)	0	377,121,870
			Resultados de Ejercicios Anteriores	1,688,456,148	0
			Revalúos	0	6,229,484
			Reservas	0	0
			Rectificaciones de Resultados de Ejercicios Anteriores	0	584,805,231
			Exceso o Insuficiencia en la Actualización de la Hacienda Pública/Patrimonio	0	0
			Resultado por Posición Monetaria	0	0
			Resultado por Tenencia de Activos no Monetarios	0	0

Cuenta Pública 2014
Estado de Flujos de Efectivo
Del 1 de enero al 31 de diciembre de 2014 y 2013
(Pesos)

Ente Público:

CONSOLIDADO DEL GOBIERNO DEL ESTADO DE CAMPECHE

Concepto	2014	2013	Concepto	2014	2013
Flujos de Efectivo de las Actividades de Gestión			Flujos de Efectivo de las Actividades de Inversión		
Origen	24,069,594,592	22,461,282,652	Origen	383,043,469	2,066,522
Impuestos	1,763,505,616	1,290,273,144	Bienes Inmuebles, Infraestructura y Construcciones en Proceso	288,825,438	0
Cuotas y Aportaciones de Seguridad Social	0	0	Bienes Muebles	93,828,653	0
Contribuciones de mejoras	0	0	Otros Orígenes de Inversión	389,379	2,066,522
Derechos	892,035,600	678,707,677			
Productos de Tipo Corriente	59,774,561	47,194,584	Aplicación	2,168,236,072	1,107,221,000
Aprovechamientos de Tipo Corriente	354,826,259	326,309,862	Bienes Inmuebles, Infraestructura y Construcciones en Proceso	1,724,268,207	1,008,773,824
Ingresos por Venta de Bienes y Servicios	132,158,668	132,148,741	Bienes Muebles	435,615,376	62,495,976
Ingresos no Comprendidos en las Fracciones de la Ley de Ingresos Causados en Ejercicios Fiscales Anteriores Pendientes de Liquidación o Pago	0	0	Otras Aplicaciones de Inversión	8,352,489	35,951,200
Participaciones y Aportaciones	17,194,780,877	16,693,432,662	Flujos Netos de Efectivo por Actividades de Inversión	-1,785,192,603	-1,105,154,478
Transferencias, Asignaciones y Subsidios y Otras Ayudas	1,920,753,108	1,887,585,655			
Otros Orígenes de Operación	1,751,759,903	1,405,630,327	Flujo de Efectivo de las Actividades de Financiamiento		
			Origen	58,547,593,335	28,395,676,137
Aplicación	22,378,741,936	20,686,336,547	Endeudamiento Neto	502,827,937	-192,844,281
Servicios Personales	6,741,416,667	6,065,054,387	Interno	502,827,937	-192,844,281
Materiales y Suministros	528,556,138	669,244,197	Externo	0	0
Servicios Generales	2,528,426,759	2,415,621,022	Otros Orígenes de Financiamiento	58,044,765,398	28,588,520,418
Transferencias Internas y Asignaciones al Sector Público	2,401,434,858	2,114,390,130			
Transferencias al resto del Sector Público	4,983,438,788	4,412,186,255	Aplicación	58,219,188,390	28,262,767,196
Subsidios y Subvenciones	0	267,113	Servicios de la Deuda	48,448,610	44,508,150
Ayudas Sociales	433,463,141	670,594,061	Interno	48,448,610	44,508,150
Pensiones y Jubilaciones	14,707,096	0	Externo	0	0
Transferencias a Fideicomisos, Mandatos y Contratos Análogos	150,294,462	137,900,000	Otras Aplicaciones de Financiamiento	58,170,739,780	28,218,259,046
Transferencias a la Seguridad Social	4,995,996	4,500,000			
Donativos	8,000	0	Flujos netos de Efectivo por Actividades de Financiamiento	328,404,945	132,908,941
Transferencias al Exterior	0	0			
Participaciones	1,776,408,438	1,763,300,289	Incremento/Disminución Neta en el Efectivo y Equivalentes al Efectivo	234,064,998	802,700,569
Aportaciones	962,813,163	894,955,093			
Convenios	1,798,610,697	1,512,879,569	Efectivo y Equivalente al Efectivo al Inicio del Ejercicio	2,533,021,100	1,730,320,531
Otras Aplicaciones de Operación	54,167,733	25,444,431	Efectivo y Equivalente al Efectivo al Final del Ejercicio	2,767,086,097	2,533,021,100
Flujos Netos de Efectivo por Actividades de Operación	1,690,852,656	1,774,946,105			

NOTAS A LOS ESTADOS FINANCIEROS DEL GOBIERNO ESTATAL

De conformidad al artículo 46, fracción I, inciso e) y 49 de la Ley General de Contabilidad Gubernamental, así como a la normatividad emitida por el Consejo Nacional de Armonización Contable, a continuación se presentan las notas a los estados financieros correspondientes al ejercicio fiscal de 2014, con los siguientes apartados:

- Notas de Desglose
- Notas de Memoria
- Notas de Gestión Administrativa

Notas de Desglose:

Notas al Estado de Situación Financiera del Gobierno Estatal

Activo

- **Efectivo y Equivalentes**

En este apartado se integran los recursos monetarios que maneja el Gobierno Estatal, en cuentas bancarias en moneda nacional, y en menor medida, aquellos que están en los poderes Ejecutivo, Legislativo, Judicial y Autónomos. A continuación se presenta la integración de este rubro:

(Pesos)

Concepto	2014
Poder Ejecutivo	1,492,428,931
Poder Legislativo	14,516,121
Poder Judicial	3,512,184
Órganos Autónomos	1,256,628,861
Suma	2,767,086,097

- **Derechos a recibir Efectivo o Equivalentes**

Corresponde integrar en este rubro los saldos que representan cuentas por cobrar y deudores diversos por cobrar a corto plazo, deudores por anticipos de la Tesorería a corto plazo, préstamos otorgados a corto plazo, otros derechos a recibir efectivo o equivalentes a corto plazo. A continuación se presenta la integración de este rubro:

(Pesos)

Concepto	2014
Poder Ejecutivo	2,232,140,148
Poder Legislativo	648,250
Poder Judicial	8,582,992
Órganos Autónomos	757,957,492
Suma	2,999,328,882

- Inventarios y Almacenes**

El primero se conforma por aquellos bienes que se adquieren como materia prima para llevar a cabo elaboraciones y el segundo por materiales y suministros que serán utilizados en los procesos administrativos correspondientes.

Los inventarios y almacenes se encuentran valuados a su costo de adquisición atendiendo a lo que señalan las Principales Reglas de Registro y Valoración del Patrimonio (Elementos Generales), emitidas por el Consejo Nacional de Armonización Contable, que indican que la base fundamental de la valuación debe ser el enfoque del costo histórico, que refleja más objetivamente la información financiera de los gobiernos, a continuación se presenta la integración de este rubro:

(Pesos)

Concepto	2014
Poder Ejecutivo	0
Poder Legislativo	0
Poder Judicial	0
Órganos Autónomos	2,439,097
Suma	2,439,097

- Inversiones Financieras**

El Gobierno Estatal posee activos financieros representados por inversiones en empresas de participación estatal, así como en organismos descentralizados, constituidos mediante aportaciones patrimoniales. También canaliza recursos monetarios para incrementar o crear fideicomisos públicos paraestatales, destinados a apoyar actividades productivas y/o prioritarias. A continuación se presenta la integración de este rubro:

(Pesos)

Concepto	2014
Poder Ejecutivo	314,030
Poder Legislativo	0
Poder Judicial	0
Órganos Autónomos	1,147,054
Suma	1,461,084

- Bienes Muebles, Inmuebles e Intangibles**

Se conforma por los bienes tangibles e intangibles necesarios para llevar a cabo las actividades de gobierno y las obras en proceso que se realizan en los diferentes inmuebles.

Se presenta la integración de los bienes inmuebles al 31 de diciembre de 2014:

(Pesos)

Concepto	2014
Poder Ejecutivo	6,597,564,347
Poder Legislativo	0
Poder Judicial	60,606,531
Órganos Autónomos	2,206,638,413
Suma	8,864,809,291

A continuación, se presenta la integración de los bienes muebles al 31 de diciembre de 2014:

(Pesos)

Concepto	2014
Poder Ejecutivo	1,430,925,199
Poder Legislativo	6,526,261
Poder Judicial	19,739,039
Órganos Autónomos	422,887,550
Suma	1,880,078,049

Se presenta la integración de Intangibles al 31 de diciembre de 2014:

(Pesos)

Concepto	2014
Poder Ejecutivo	17,120,187
Poder Legislativo	36,523
Poder Judicial	1,202,309
Órganos Autónomos	4,657,701
Suma	23,016,720

- Otros Activos**

Están representados los bienes adquiridos en la modalidad de arrendamiento financiero y aquellos que siendo propiedad de gobierno son otorgados en comodato. A continuación se presenta la integración de este rubro:

(Pesos)

Concepto	2014
Poder Ejecutivo	0
Poder Legislativo	0
Poder Judicial	0
Órganos Autónomos	36,285
Suma	36,285

Pasivo

Este género se compone de dos grupos, el Pasivo Circulante y el Pasivo No Circulante, en éstos inciden pasivos derivados de operaciones por servicios personales, cuentas por pagar por operaciones presupuestarias y contabilizadas al 31 de diciembre del ejercicio correspondiente; pasivos por obligaciones laborales, acreedores diversos, pasivos por títulos y valores colocados a corto y largo plazo. A continuación se presenta la integración de este rubro:

(Pesos)

Concepto	2014
Poder Ejecutivo	4,183,830,616
Poder Legislativo	4,173,409
Poder Judicial	28,807,056
Órganos Autónomos	1,389,238,487
Suma	5,606,049,568

Notas al Estado de Variación de la Hacienda Pública/Patrimonio

Este Estado muestra el monto de la Hacienda Pública/Patrimonio al 31 de diciembre de 2014 y se conforma como sigue:

(Pesos)

Concepto	2014
Poder Ejecutivo	6,759,004,774
Poder Legislativo	15,317,549
Poder Judicial	63,703,758
Órganos Autónomos	2,418,550,090
Suma	9,256,576,171

Notas al Estado de Actividades

Este Estado muestra dos grandes agregados representados por los Ingresos y Otros Beneficios, así como los Gastos y Otras Pérdidas, mostrando los conceptos del ingreso de acuerdo a la contribución de la Ley de Ingresos y los Gastos con los conceptos del Clasificador por Objeto del Gasto para la Administración Pública Estatal, así mismo permite determinar el resultado, el cual para este ejercicio, ascendió a 1,450,611,424 pesos.

Notas al Estado de Flujo de Efectivo***Flujo de Efectivo de las Actividades de Gestión***

Durante el periodo que se informa, el Gobierno Estatal recibió ingresos de gestión por la cantidad de 24,069,594,592 pesos. El gasto pagado por el periodo comprendido del 1 de enero al 31 de diciembre de 2014 asciende a 22,378,741,936 pesos, reflejándose un diferencial de operación por 1,690,852,656 pesos.

Flujo de Efectivo de las Actividades de Inversión.

Durante el periodo que se informa, el Gobierno Estatal recibió ingresos de inversión por la cantidad de 383,043,469 pesos. El gasto de inversión pagado por el periodo comprendido del 1 de enero al 31 de diciembre de 2014 asciende a 2,168,236,072 pesos, reflejándose un diferencial por actividad de inversión de -1,785,192,603 pesos.

Flujo de Efectivo de las Actividades de Financiamiento

Durante el periodo que se informa, el Gobierno Estatal recibió ingresos por financiamiento por la cantidad de 58,547,593,335 pesos. La aplicación por actividades de financiamiento fue de 58,219,188,390 pesos, reflejándose un diferencial de 328,404,945 pesos.

Notas de Memoria

Las notas de memoria del Gobierno Estatal son producto de las notas de cada ente público que lo conforma, mismas que pueden ser consultadas en el respectivo apartado de cada ente público.

Notas de Gestión Administrativa


Las notas de gestión administrativa del Gobierno Estatal son producto de las notas de cada ente público que lo conforma, mismas que pueden ser consultadas en el respectivo apartado de cada ente público.


CUENTA PÚBLICA 2014
Estado Analítico del Ejercicio Presupuesto de Egresos
Clasificación Administrativa
Del 01/01/2014 al 31/12/2014

Ente Público:

Poder Ejecutivo

Concepto	Egresos					Subejercicio 6 = (3 - 4)
	Aprobado	Ampliaciones/ (Reducciones)	Modificado	Devengado	Pagado	
	1	2	3 = (1 + 2)	4	5	
PODER EJECUTIVO	16,856,161,222	5,602,176,421	22,458,337,643	20,834,976,069	20,058,937,291	1,623,361,574
PODER LEGISLATIVO	206,843,852	4,822,585	211,666,437	211,666,437	211,018,187	0
PODER JUDICIAL	259,726,369	44,914,898	304,641,267	274,617,979	274,617,979	30,023,288
ORGANOS AUTONOMOS	137,987,483	3,744,628	141,732,111	141,641,644	140,513,485	90,467
TOTAL DEL GASTO	17,460,718,926	5,655,658,532	23,116,377,458	21,462,902,129	20,685,086,942	1,653,475,329


 C.P. Tirso Agustín R. de la Gala Gómez
 Secretario de Finanzas


 Ing. Carmen Rafael Valle Cambraniz
 Subsecretario de Programación y Presupuesto