


# GOBIERNO DEL ESTADO DE CAMPECHE



## CUENTA PÚBLICA 2012 TOMO I



“2013, Conmemoración del 150 aniversario del nacimiento de Campeche como Estado libre y soberano de la República Mexicana.”

Ciudad de San Francisco de Campeche, Campeche a 10 de Abril de 2013.

**CIUDADANO**  
**ING. EDGAR ROMÁN HERNÁNDEZ HERNÁNDEZ**  
PRESIDENTE DE LA JUNTA DE GOBIERNO Y ADMINISTRACIÓN  
DEL HONORABLE CONGRESO DEL ESTADO  
P r e s e n t e.

En cumplimiento a lo dispuesto en el artículo 54, fracción XXII, de la Constitución Política del Estado de Campeche y artículo 51 de la Ley de Control Presupuestal y Responsabilidad Hacendaria del Estado de Campeche; por este conducto le hago llegar a ese Honorable Congreso dentro del plazo de ley, la Cuenta Pública Estatal, correspondiente al ejercicio fiscal 2012.

Reitero a usted mi distinguida consideración.

**Atentamente**  
Sufragio Efectivo. No Reelección  
El Gobernador Constitucional del Estado de Campeche

PODER LEGISLATIVO

09. ABR 2013  
**RECIBIDO**  
SECRETARÍA GENERAL  
HORA: 21:30 hrs.

  
**LIC. FERNANDO EUTIMIO ORTEGA BERNES**



“2013, Conmemoración del 150 aniversario del nacimiento de Campeche como Estado libre y soberano de la República Mexicana.”

Oficio: SF/OT/048/2013

Asunto: Cuenta Pública 2012.

San Francisco de Campeche, Cam. a 6 de Abril de 2013.

**LIC. FERNANDO EUTIMIO ORTEGA BERNES**

GOBERNADOR CONSTITUCIONAL DEL ESTADO

Presente.

En observancia a lo dispuesto en el artículo 54 fracción XXII de la Constitución Política del Estado de Campeche y 51 de la Ley de Control Presupuestal y Responsabilidad Hacendaria del Estado de Campeche, anexo al presente, le envío para su superior consideración la Cuenta Pública Estatal correspondiente al Ejercicio Fiscal 2012, así como el oficio que acompañará ésta, para su remisión al Poder Legislativo del Estado.

Atentamente

El Secretario de Finanzas del Gobierno  
del Estado de Campeche

**C.P. Tirso Agustín Rodríguez de la Gala Gómez**

# ÍNDICE



Í N D I C E	PÁGINA
<h1>TOMO I</h1>	
I.- PRESENTACIÓN	7
II.- ENTORNO ECONÓMICO NACIONAL Y ESTATAL	14
A.- PANORAMA ECONÓMICO NACIONAL	14
B.- PANORAMA ECONÓMICO ESTATAL	29
III.- RESULTADOS DE LAS FINANZAS PÚBLICAS DEL ESTADO	34
A.- POLÍTICA DE INGRESOS	35
B.- INGRESOS DE FUENTES LOCALES	39
1.- INGRESOS TRIBUTARIOS	40
a.- Impuestos sobre los Ingresos	42
b.- Impuestos sobre el Patrimonio	45
c.- Impuestos sobre la Producción, el Consumo y las Transacciones	47
d.- Impuestos sobre Nóminas y Asimilables	48
e.- Accesorios de Impuestos	50
2.- INGRESOS NO TRIBUTARIOS	51
a.- Derechos	52
b.- Productos	57
c.- Aprovechamientos	61
d.- Otras Aportaciones	66
C.- INGRESOS DE ORIGEN FEDERAL	67
1.- PARTICIPACIONES	69
2.- FONDOS DE APORTACIONES FEDERALES	73
3.- CONVENIOS O PROGRAMAS ENTRE EL GOBIERNO FEDERAL Y EL	75
ESTADO	

Í N D I C E	PÁGINA
D.- INGRESOS DERIVADOS DE FINANCIAMIENTOS	86
E.- ANEXOS DE LA EVOLUCIÓN DE LOS INGRESOS PRESUPUESTARIOS	87
F.- POLÍTICA DE GASTO	100
G.- EGRESOS EN CLASIFICACIÓN ECONÓMICA	104
1.- EGRESOS ESTATALES	106
a.- Gasto de Funcionamiento	107
b.- Transferencias, Asignaciones, Subsidios y Otras Ayudas	110
c.- Bienes Muebles, Inmuebles e Intangibles	116
d.- Inversión Pública	116
e.- Participaciones y Aportaciones a Convenios	118
f.- Deuda Pública	128
2.- EGRESOS FEDERALIZADOS	129
a.- Fondos de Aportaciones Federales (Ramo 33)	130
b.- Convenios o Programas entre el Gobierno Federal y el Estado	131
H.- ANEXOS DE EGRESOS EN CLASIFICACIÓN ECONÓMICA	133
I.- CLASIFICACIÓN FUNCIONAL DEL GASTO	136
1.- GOBIERNO	138
2.- DESARROLLO SOCIAL	143
3.- DESARROLLO ECONÓMICO	149
4.- OTRAS	156
J.- ANEXOS DE CLASIFICACIÓN FUNCIONAL DEL GASTO	158
K.- DISTRIBUCIÓN DEL GASTO PÚBLICO POR EJES ESTRATÉGICOS	160
1.- GASTO PROGRAMABLE	162

Í N D I C E	PÁGINA
a.- Eje 1 Educación para el Progreso	163
b.- Eje 2 Crecimiento Económico	179
c.- Eje 3 Desarrollo Social y Bienestar	200
d.- Eje 4 Gobierno Responsable y Moderno	236
2.- GASTO NO PROGRAMABLE	251
L.- ANEXOS DE DISTRIBUCIÓN DEL GASTO PÚBLICO POR EJES ESTRATÉGICOS	255
M.- FONDO DE ESTABILIZACIÓN DE LOS INGRESOS EN LAS ENTIDADES FEDERATIVAS (FEIEF)	257
N.- FONDOS DE APORTACIONES FEDERALES (RAMO 33)	259
1.- FONDO DE APORTACIÓN PARA LA EDUCACIÓN BÁSICA Y NORMAL (FAEB)	262
2.- FONDO DE APORTACIÓN PARA LOS SERVICIOS DE SALUD (FASSA)	268
3.- FONDO DE APORTACIONES PARA LA INFRAESTRUCTURA SOCIAL (FAIS)	276
a.-Infraestructura Estatal (FISE)	277
b.- Infraestructura Municipal (FISM)	282
4.- FONDO DE APORTACIONES PARA EL FORTALECIMIENTO DE LOS MUNICIPIOS (FORTAMUN)	283
5.- FONDO DE APORTACIÓN MÚLTIPLES (FAM)	285
a.- Asistencia Social	286
b.- Infraestructura Educativa Básica	293
c.- Infraestructura Educativa Media Superior y Superior	300
6.- FONDO DE APORTACIONES PARA LA EDUCACIÓN TECNOLÓGICA Y DE ADULTOS (FAETA)	303
a.- Educación Tecnológica	304
b.- Educación de Adultos	306

Í N D I C E	PÁGINA
7.- FONDO DE APORTACIONES PARA LA SEGURIDAD PÚBLICA (FASP)	308
8.- FONDO DE APORTACIONES PARA EL FORTALECIMIENTO DE LAS ENTIDADES FEDERATIVAS (FAFEF)	316
Ñ.- ANEXOS DE FONDOS DE APORTACIONES FEDERALES (RAMO 33)	325
O.- CONVENIOS O PROGRAMAS ENTRE EL GOBIERNO FEDERAL Y EL ESTADO	332
P.- ANEXOS DE CONVENIOS O PROGRAMAS ENTRE EL GOBIERNO FEDERAL Y EL ESTADO	392
Q.- POLÍTICA DE DEUDA	395
1.- DEUDA DIRECTA	402
a.- Banca Comercial	403
b.- Banca de Desarrollo	405
2.- DEUDA INDIRECTA DEL ESTADO COMO OBLIGADO SUBSIDIARIO Y LIMITADO	406
3.- CALIFICACIONES CREDITICIAS	414
R.- ANEXOS DE DEUDA PÚBLICA	416
S.- ESTADOS FINANCIEROS DEL GOBIERNO DEL ESTADO	419
T.- INDICADORES DE GESTIÓN	421
1.- INDICADORES DE INGRESOS	422
2.- INDICADORES DE DESTINO DEL GASTO	423
3.- INDICADORES DE RESULTADO	425
4.- INDICADORES DE CUMPLIMIENTO	426



Í N D I C E	PÁGINA
IV.- ESTADOS FINANCIEROS DE LOS PODERES LEGISLATIVO Y JUDICIAL Y ÓRGANOS PÚBLICOS AUTONÓMOS	427
V.- APENDICE ESTADÍSTICO	
INGRESOS PRESUPUESTARIOS DEL SECTOR GOBIERNO	428
GASTO DEL GOBIERNO EN CLASIFICACIÓN ADMINISTRATIVA	430
ORGANISMOS ADMINISTRATIVOS DESCONCENTRADOS, ORGANISMOS DESCENTRALIZADOS, EMPRESAS DE PARTICIPACIÓN ESTATAL MAYORITARÍA CLASIFICACIÓN ADMINISTRATIVA	431
GASTO DEL GOBIERNO EN CLASIFICACIÓN ECONÓMICO ADMINISTRATIVO POR RAMO AUTORIZADO 2012	432
GASTO DEL GOBIERNO EN CLASIFICACIÓN ECONÓMICO ADMINISTRATIVO ESTATAL POR RAMO AUTORIZADO 2012	433
GASTO DEL GOBIERNO EN CLASIFICACIÓN ECONÓMICO ADMINISTRATIVO FEDERAL POR RAMO AUTORIZADO 2012	434
ORGANISMOS ADMINISTRATIVOS DESCONCENTRADOS, ORGANISMOS DESCENTRALIZADOS Y EMPRESAS DE PARTICIPACIÓN ESTATAL MAYORITARÍA CLASIFICACIÓN ECONÓMICO ADMINISTRATIVO POR ENTIDAD AUTORIZADO 2012	435
ORGANISMOS ADMINISTRATIVOS DESCONCENTRADOS, ORGANISMOS DESCENTRALIZADOS Y EMPRESAS DE PARTICIPACIÓN ESTATAL MAYORITARÍA CLASIFICACIÓN ECONÓMICO ADMINISTRATIVO ESTATAL POR ENTIDAD AUTORIZADO 2012	436
ORGANISMOS ADMINISTRATIVOS DESCONCENTRADOS, ORGANISMOS DESCENTRALIZADOS Y EMPRESAS DE PARTICIPACIÓN ESTATAL MAYORITARÍA CLASIFICACIÓN ECONÓMICO ADMINISTRATIVO FEDERAL POR ENTIDAD AUTORIZADO 2012	437
GASTO DEL GOBIERNO EN CLASIFICACIÓN ECONÓMICO ADMINISTRATIVO POR RAMO EJERCIDO 2012	438

Í N D I C E	PÁGINA
GASTO DEL GOBIERNO EN CLASIFICACIÓN ECONÓMICO ADMINISTRATIVO ESTATAL POR RAMO EJERCIDO 2012	439
GASTO DEL GOBIERNO EN CLASIFICACIÓN ECONÓMICO ADMINISTRATIVO FEDERAL POR RAMO EJERCIDO 2012	440
ORGANISMOS ADMINISTRATIVOS DESCONCENTRADOS, ORGANISMOS DESCENTRALIZADOS Y EMPRESAS DE PARTICIPACIÓN ESTATAL MAYORITARIA CLASIFICACIÓN ECONÓMICO ADMINISTRATIVO POR ENTIDAD EJERCIDO 2012	441
ORGANISMOS ADMINISTRATIVOS DESCONCENTRADOS, ORGANISMOS DESCENTRALIZADOS Y EMPRESAS DE PARTICIPACIÓN ESTATAL MAYORITARIA CLASIFICACIÓN ECONÓMICO ADMINISTRATIVO FEDERAL POR ENTIDAD EJERCIDO 2012	442
ORGANISMOS ADMINISTRATIVOS DESCONCENTRADOS, ORGANISMOS DESCENTRALIZADOS Y EMPRESAS DE PARTICIPACIÓN ESTATAL MAYORITARIA CLASIFICACIÓN ECONÓMICO ADMINISTRATIVO ESTATAL POR ENTIDAD EJERCIDO 2012	443
PLAZAS Y SERVICIOS PERSONALES ADMINISTRACIÓN PÚBLICA ESTATAL.- DEPENDENCIAS EJERCICIO 2011	444
PLAZAS Y SERVICIOS PERSONALES ADMINISTRACIÓN PÚBLICA ESTATAL.- ORGANISMOS EJERCICIO 2012	445
 <b>TOMO II</b>  VI.- PATRIMONIO GENERAL DEL GOBIERNO DEL ESTADO DE CAMPECHE	
 <b>TOMO III</b>  VII.- PATRIMONIO DE LAS ENTIDADES DE LA ADMINISTRACIÓN PÚBLICA ESTATAL	

# PRESENTACIÓN



# I.- PRESENTACIÓN

**E**n observancia a lo establecido en el Artículo 54, Fracción XXII de la Constitución Política del Estado de Campeche, que otorga a la H. Legislatura la facultad de revisar, fiscalizar y calificar la Cuenta Pública del Estado, así como para cumplir con lo establecido en la Ley de Control Presupuestal y Responsabilidad Hacendaria del Estado de Campeche en su Artículo 51, el C. Gobernador Constitucional del Estado Libre y Soberano de Campeche, presenta la Cuenta de la Hacienda Pública Estatal correspondiente al período comprendido del 1º de enero al 31 de diciembre de 2012.

Con el fin de contribuir a una mejor rendición de cuentas y a elevar la transparencia en la gestión financiera gubernamental el Ejecutivo del Estado da a conocer los resultados anuales definitivos alcanzados a través de la Cuenta Pública Anual; los datos que se proporcionan se distinguen por su carácter definitivo, así como sus registros se sustentan técnicamente en los postulados, normas y procedimientos de la Ley General de Contabilidad Gubernamental, con lo cual se garantiza su congruencia y presentación homogénea de la información.

Durante el año del que rinde cuentas el Ejecutivo del Estado, los recursos presupuestarios del Estado fueron ejercidos en cumplimiento a la Ley de Ingresos y la Ley de Presupuesto de Egresos, lo que permitió una evolución positiva de los principales indicadores de la economía del Estado, observando estabilidad y crecimiento sostenido, como resultado del fortalecimiento de la política fiscal estatal iniciada desde el ejercicio 2010, así como de un ejercicio responsable del gasto en términos de eficiencia, eficacia y economía, con el fin de que cumplan con el propósito para los que se programaron.

Conviene destacar que a efecto de apoyar el proceso de revisión y fiscalización de los resultados de la Cuenta Pública, la Administración de las diversas entidades que integran el Poder Ejecutivo del Estado; el Poder Legislativo y Judicial; y los Órganos Públicos Autónomos, que además de estar contenida su información financiera, reiteran su disposición para presentar, cuando así lo requiera la H. Cámara de Diputados del Estado, los datos, registros y documentos comprobatorios de los ingresos, gastos y deuda pública aquí asentados.

El informe que se presenta a continuación, da cuenta de lo acontecido en la Administración de las diversas entidades que integran el Poder Ejecutivo del Estado; el Poder Legislativo y Judicial y los Órganos Públicos Autónomos, respetando lo establecido en la Ley de Ingresos y la Ley de Presupuesto de Egresos del Estado autorizados para el Ejercicio Fiscal 2012 y basados en la misión de este Gobierno, cuyo fin primordial es generar una estrategia de crecimiento y desarrollo a través de mecanismos que activen la economía local, fortalezcan la formación humana y garanticen la seguridad y el bienestar integral de todos los campechanos.

En 2012, se realizaron acciones que permiten evolucionar a un Sistema de Evaluación del Desempeño (SED), que redundará en que los recursos económicos sean administrados, evaluados y asignados presupuestalmente en términos de eficiencia, eficacia y economía, con el fin de que cumplan con los propósitos para los que se utilizan.

De esta forma, para que el Órgano de Fiscalización del Estado y la H. Legislatura formulen un correcto juicio en la emisión del dictamen sobre el resultado de los ingresos y la ejecución del gasto público del presente ejercicio y puedan evaluar los resultados, alcances e impacto de las acciones del Gobierno, se presentan las cifras correspondientes al período que data del 1 de enero al 31 de diciembre de 2012. Dicha información permitirá verificar que los recursos públicos son aplicados con estricto apego a la normatividad.

Cabe mencionar, que se continuó con el proceso de armonización contable, que se ha implementado desde el ejercicio 2010, para instrumentar el registro y fiscalización de los activos, pasivos, ingresos y gastos, con el fin de medir la eficiencia de la administración pública a través del Consejo de Implementación del Proceso de Armonización Contable (CIPACAM).

En este marco, durante el ejercicio 2012 se han considerado las directrices emitidas por el Consejo Nacional de Armonización Contable (CONAC), que implicó realizar modificaciones en los sistemas contable y presupuestario; de igual forma, se ha trabajado con los Municipios, las Dependencias y Entidades Paraestatales para incorporarlos a este proceso; a través de la implantación del Sistema Automatizado de Contabilidad Gubernamental desarrollado por el Instituto para el Desarrollo Técnico de las Haciendas Públicas (INDETEC).

En este sentido, se presentan los resultados obtenidos en la Cuenta Pública del Estado, correspondiente al Ejercicio 2012, dividida en tres Tomos y cada uno se integra por la siguiente información:

Tomo I considera:

- Entorno Económico Nacional y Estatal Observado.



● **Resultados de las Finanzas Públicas del Estado:**

- ✓ Política de Ingresos
- ✓ Evolución de los Ingresos Propios
- ✓ Política de Gasto
- ✓ Participaciones Pagadas a los Municipios
- ✓ Orientación Funcional del Gasto
- ✓ Distribución del Gasto por Ejes Estratégicos
- ✓ Fondo de Estabilización de los Ingresos de las Entidades Federativas (FEIEF)
- ✓ Fondos de Aportaciones Federales (Ramo 33)
- ✓ Convenios o Programas entre el Gobierno Federal y el Estado
- ✓ Política de Deuda Pública
- ✓ Estados Financieros del Gobierno del Estado
- ✓ Indicadores de Gestión Pública

● **Estados Financieros de los Poderes Legislativo y Judicial y Órganos Públicos**

Autónomos

● **Apéndice Estadístico**

Tomo II concentra:

La información del Patrimonio General del Gobierno del Estado de Campeche al 31 de diciembre del 2012.

Tomo III concentra:

La información del Patrimonio de las Entidades de la Administración Pública Estatal al 31 de Diciembre del 2012.

Por lo antes expuesto, me reitero a la disposición del Honorable Congreso del Estado, para que cuando así lo considere, se amplíe la información presentada en la Cuenta Pública de Enero a Diciembre de 2012, de la documentación que sustenta la misma.

Ciudad de San Francisco de Campeche, Campeche a 4 de abril de 2013

**El Secretario de Finanzas del Gobierno del Estado de  
Campeche**



**C.P. TIRSO AGUSTÍN RODRÍGUEZ DE LA GALA GÓMEZ**

---

# ENTORNO ECONÓMICO NACIONAL Y ESTATAL



## **II.- ENTORNO ECONÓMICO NACIONAL Y ESTATAL**

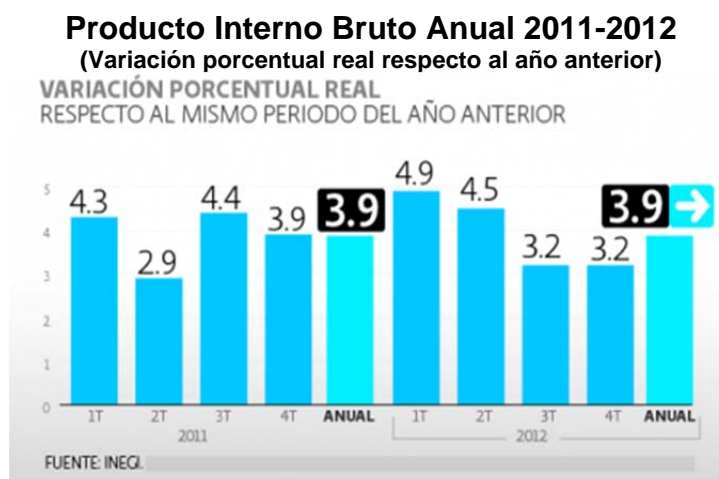
### **A.- PANORAMA ECONÓMICO NACIONAL**

**P**ara la Organización para la Cooperación y el Desarrollo Económicos (OCDE), como resultado de las cifras macroeconómicas del 2012, México se ubicó dentro de los cinco países que observó mayores trayectorias de recuperación, manteniendo un dinamismo por arriba de los países que integran la Organización para la Cooperación y el Desarrollo Económicos (OCDE), con base a los indicadores compuestos por país.

En este contexto, para nuestro país la influencia del exterior redundó en una moderada volatilidad en los mercados financieros, con un crecimiento del PIB dentro de las expectativas y que relativamente concluyó de igual forma al ejercicio 2011.

## PRODUCTO INTERNO BRUTO:

La economía del país registró un aumento anual de 3.9% en 2012. Por grandes grupos de actividades, el PIB de las Actividades Primarias mostró un avance de 6.7%; las Secundarias de 3.6% y las Terciarias de 4.1%, en el lapso en cuestión.

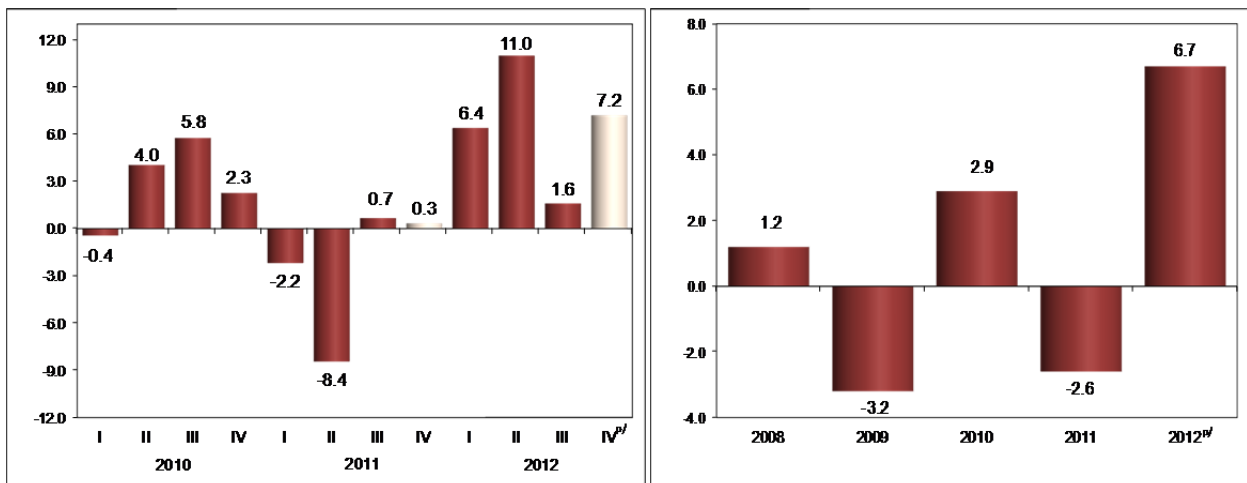


Nota: Fuente: INEGI.

## PIB DE LAS ACTIVIDADES PRIMARIAS

Con base en cifras preliminares de SAGARPA, el PIB de las Actividades Primarias (que incluyen al sector agricultura, ganadería, aprovechamiento forestal, pesca y caza) creció 7.2% en términos reales y a tasa anual en el trimestre octubre-diciembre de 2012, producto del alza mostrada en la agricultura, fundamentalmente; dicho resultado es reflejo de la mayor producción de cultivos como frijol, maíz, trigo y cebada en grano, avena forrajera, caña de azúcar, maíz y sorgo forrajero, papa, sorgo en grano, alfalfa verde, plátano, nuez, café, cereza, papaya, limón, naranja y cebolla.

**PIB DE LAS ACTIVIDADES PRIMARIAS**  
(VARIACIÓN PORCENTUAL REAL RESPECTO AL MISMO PERÍODO DEL AÑO ANTERIOR)

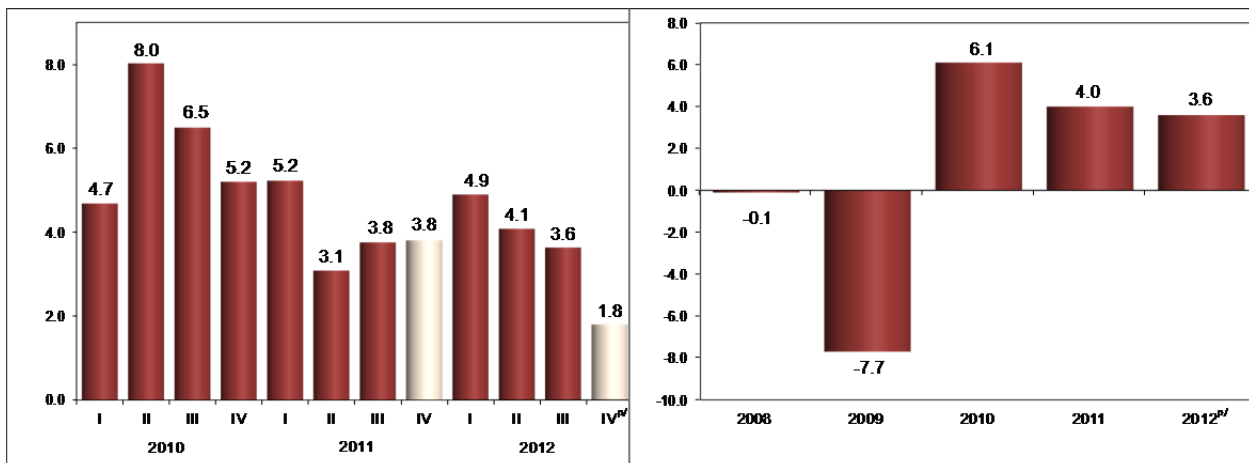


p/ Cifras preliminares.  
Fuente: INEGI.

## PIB DE LAS ACTIVIDADES SECUNDARIAS

El PIB de las Actividades Secundarias (integradas por la minería; electricidad, agua y suministro de gas por ductos al consumidor final; construcción, e industrias manufactureras) registró un incremento de 1.8% en el trimestre octubre-diciembre de 2012 respecto a igual trimestre de 2011, derivado de los crecimientos en tres de los cuatro sectores que las conforman: las industrias manufactureras se elevaron 2.6%; la minería 1.9% (la no petrolera ascendió 7.7% y la petrolera 0.3%), y la electricidad, agua y suministro de gas por ductos al consumidor final 2.7%, mientras que la construcción descendió (-)1% en el lapso de referencia.

**PIB DE LAS ACTIVIDADES SECUNDARIAS**  
(VARIACIÓN PORCENTUAL REAL RESPECTO AL MISMO PERÍODO DEL AÑO ANTERIOR)



p/ Cifras preliminares.  
Fuente: INEGI.

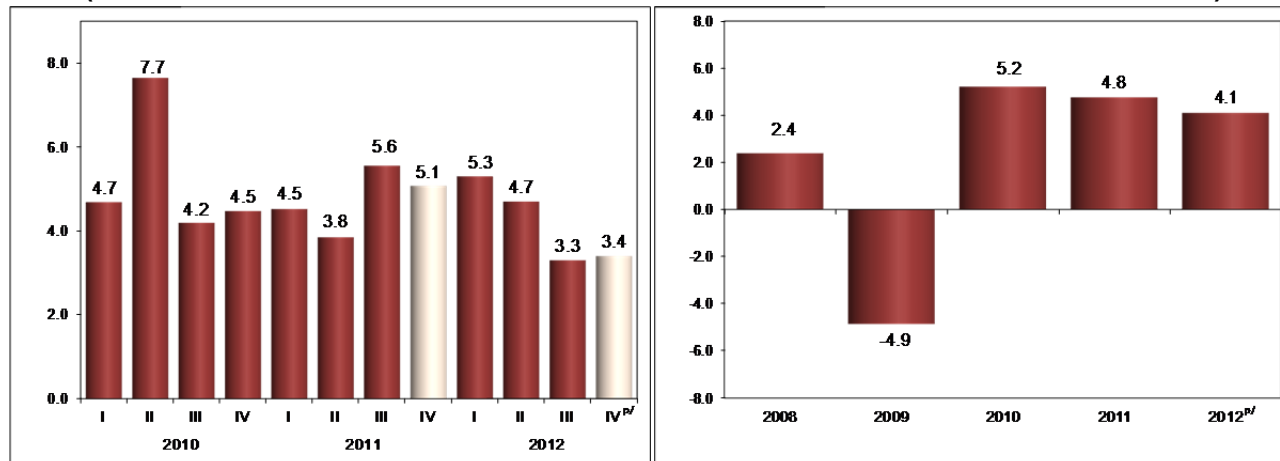
Al interior de las industrias manufactureras, se incrementó la producción de los subsectores de fabricación de equipo de transporte; industria alimentaria; industria de la madera; industria de las bebidas y del tabaco; industria del plástico y del hule; industria del papel; industria química; industrias metálicas básicas; prendas de vestir, y productos derivados del petróleo y del carbón, básicamente.

## **PIB DE LAS ACTIVIDADES TERCIARIAS**

Estas actividades aumentaron 3.4% a tasa anual durante el trimestre en cuestión; destacaron por su contribución a dicha variación, el PIB del comercio con un avance de 5.4%; transportes, correos y almacenamiento 4%; los servicios de información en medios masivos 6.1%; servicios inmobiliarios y de alquiler de bienes muebles e intangibles 2.1%; servicios financieros y de seguros 3.4%, y los servicios de apoyo a los negocios y manejo de desechos y servicios de remediación 4.9%, entre otros.



**PIB DE LAS ACTIVIDADES SECUNDARIAS  
(VARIACIÓN PORCENTUAL REAL RESPECTO AL MISMO PERÍODO DEL AÑO ANTERIOR)**



p/ Cifras preliminares.  
Fuente: INEGI.

En razón de lo anterior, el PIB tuvo el comportamiento siguiente:

**PRODUCTO INTERNO BRUTO POR GRUPOS DE ACTIVIDADES ECONÓMICAS  
AL CUARTO TRIMESTRE DE 2012**

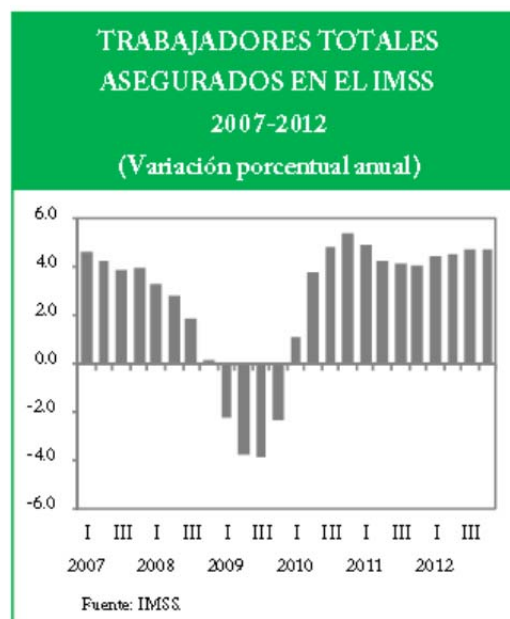
(Variación porcentual real respecto al mismo periodo del año anterior)

Denominación	2011					2012				
	Trimestre				Anual	Trimestre				Anual <sup>p/</sup>
	1er.	2do.	3er.	4to.		1er.	2do.	3er.	4to <sup>p/</sup>	
<b>PIB Total</b>	<b>4.3</b>	<b>2.9</b>	<b>4.4</b>	<b>3.9</b>	<b>3.9</b>	<b>4.9</b>	<b>4.5</b>	<b>3.2</b>	<b>3.2</b>	<b>3.9</b>
Actividades Primarias	(-)2.2	(-)8.4	0.7	0.3	(-)2.6	6.4	11.0	1.6	7.2	6.7
Actividades Secundarias	5.2	3.1	3.8	3.8	4.0	4.9	4.1	3.6	1.8	3.6
Actividades Terciarias	4.5	3.8	5.6	5.1	4.8	5.3	4.7	3.3	3.4	4.1

p/ Cifras preliminares.  
Fuente: INEGI.

## EMPLEO

Al 31 de diciembre de 2012 el número de trabajadores afiliados al IMSS se ubicó en 15 millones 901 mil 832 personas, nivel que representa un crecimiento anual de 699 mil 406 plazas (4.6 por ciento). Por tipo de contrato, la afiliación permanente se incrementó en 580 mil 869 trabajadores (83.1 por ciento del total) y la eventual lo hizo en 118 mil 537 personas (16.9 por ciento del total).



## INFLACIÓN:

En diciembre de 2012, la inflación general anual se ubicó en 3.57 por ciento, disminuyendo de 4.77 a 3.57 por ciento de septiembre a diciembre de 2012. Este resultado confirmó el carácter transitorio que el Banco de México previamente había señalado tendría el repunte de la inflación que se observó en el tercer trimestre de 2012.

En general los rubros que componen la Inflación observaron el comportamiento siguiente:

**Índice Nacional de Precios al Consumidor y Componentes**  
Variación anual en por ciento

	Variación Anual						Promedio por ciento		
	Julio 2012	Agosto 2012	Septiembre 2012	Octubre 2012	Noviembre 2012	Diciembre 2012	Enero 2013	Trim III 2012	Trim IV 2012
<b>INPC</b>	<b>4.42</b>	<b>4.57</b>	<b>4.77</b>	<b>4.60</b>	<b>4.18</b>	<b>3.57</b>	<b>3.25</b>	<b>4.59</b>	<b>4.11</b>
<b>Subyacente</b>	<b>3.59</b>	<b>3.70</b>	<b>3.61</b>	<b>3.58</b>	<b>3.30</b>	<b>2.90</b>	<b>2.88</b>	<b>3.63</b>	<b>3.26</b>
<b>Mercancías</b>	<b>4.91</b>	<b>5.23</b>	<b>5.24</b>	<b>5.17</b>	<b>5.22</b>	<b>5.00</b>	<b>4.37</b>	<b>5.13</b>	<b>5.13</b>
Alimentos, Bebidas y Tabaco	6.61	6.81	6.91	6.68	6.67	6.11	5.23	6.77	6.49
Mercancías no Alimenticias	3.60	4.01	3.96	4.00	4.10	4.13	3.69	3.85	4.08
<b>Servicios</b>	<b>2.50</b>	<b>2.43</b>	<b>2.25</b>	<b>2.25</b>	<b>1.70</b>	<b>1.15</b>	<b>1.62</b>	<b>2.39</b>	<b>1.70</b>
Vivienda	1.91	1.95	1.98	2.00	2.03	2.05	2.07	1.95	2.03
Educación (Colegiaturas)	4.63	4.23	4.52	4.47	4.47	4.48	4.55	4.46	4.47
Otros Servicios	2.51	2.42	1.87	1.87	0.56	-0.72	0.33	2.27	0.56
<b>No Subyacente</b>	<b>7.30</b>	<b>7.58</b>	<b>8.81</b>	<b>8.07</b>	<b>7.09</b>	<b>5.74</b>	<b>4.47</b>	<b>7.90</b>	<b>6.95</b>
<b>Agropecuarios</b>	<b>11.27</b>	<b>11.76</b>	<b>16.02</b>	<b>15.60</b>	<b>13.02</b>	<b>9.18</b>	<b>5.51</b>	<b>13.01</b>	<b>12.54</b>
Frutas y Verduras	8.95	8.77	13.36	13.41	9.34	2.90	-2.21	10.34	8.40
Pecuarios	12.81	13.69	17.70	16.95	15.30	13.22	10.52	14.75	15.13
<b>Energéticos y Tarifas Aut. por Gobierno</b>	<b>5.02</b>	<b>5.19</b>	<b>4.73</b>	<b>3.93</b>	<b>3.94</b>	<b>3.84</b>	<b>3.89</b>	<b>4.98</b>	<b>3.90</b>
Energéticos	8.01	8.33	7.49	6.02	5.75	5.62	5.60	7.95	5.79
Tarifas Autorizadas por Gobierno	0.07	-0.03	0.10	0.24	0.51	0.45	0.62	0.05	0.40
<b>INPC Excluye Alimentos (Dentro y Fuera de Casa) y Energía <sup>1/</sup></b>	<b>2.41</b>	<b>2.49</b>	<b>2.33</b>	<b>2.34</b>	<b>2.03</b>	<b>1.69</b>	<b>1.86</b>	<b>2.41</b>	<b>2.02</b>

1/ Excluye alimentos dentro de casa (alimentos procesados, bebidas no alcohólicas y agropecuarios), alimentos fuera de casa y energéticos.

Fuente: Banco de México e INEGI.

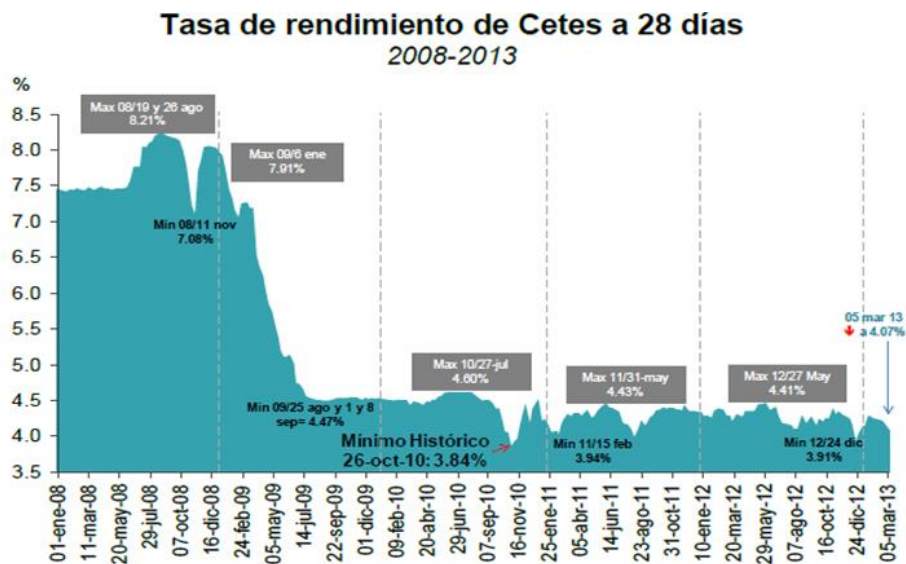
## SECTOR FINANCIERO:

Durante el cuarto trimestre del año, el Índice de Precios y Cotizaciones (IPyC) de la Bolsa Mexicana de Valores (BMV) registró una tendencia al alza. La evolución positiva del índice accionario se debió a los anuncios de política de las autoridades europeas, las medidas de política monetaria de la Reserva Federal de los Estados Unidos y la evolución favorable de la economía mexicana. El IPyC alcanzó un máximo de 43,825.97 unidades el 18 de diciembre. Al 31 de diciembre, el IPyC se situó en 43,705.83 unidades, lo que representa un aumento de 6.9 por ciento respecto al cierre de septiembre de 2012.

La base monetaria se ubicó en 846 mil millones de pesos en diciembre de 2012. Este saldo implica un aumento real de 7.0 por ciento con respecto a diciembre de 2011. A su interior, el crédito interno neto registró un saldo negativo de 1 billón 320.3 mil millones de pesos, 3.3 por ciento real menor, en términos absolutos, al saldo negativo de 1 billón 318.1 mil millones de pesos observado en diciembre de 2011. Por su parte, los activos internacionales netos se ubicaron en 2 mil 166.4 millones de pesos en diciembre de 2012, aumentando en 84.8 mil millones de pesos con respecto al mismo periodo de 2011 (0.5 por ciento real anual). En dólares, el saldo de los activos internacionales netos fue de 167.1 mil millones, mayor en 8.1 por ciento real al saldo de 149.2 mil millones registrado en diciembre de 2011.

## TASAS DE INTERÉS

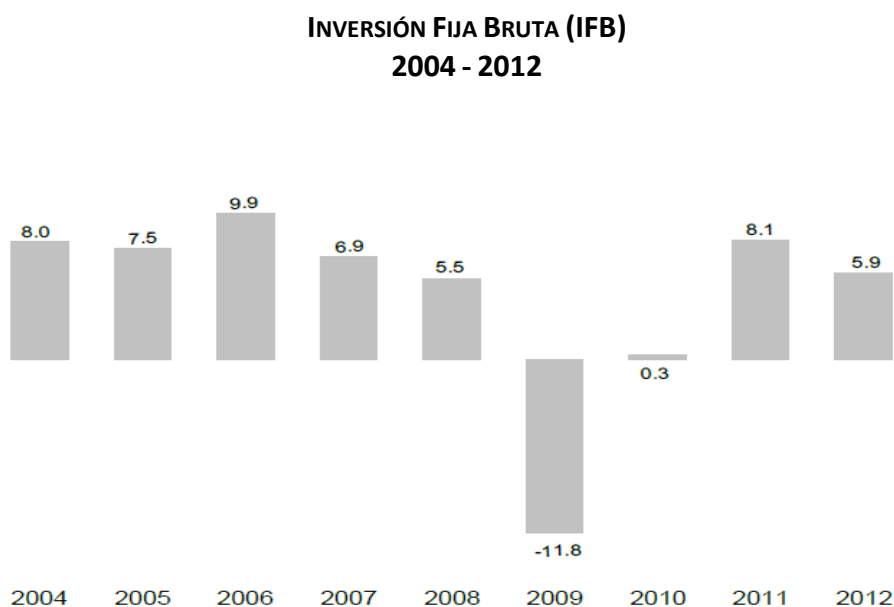
La tasa primaria de Cetes a 28 días promedió 4.19 por ciento en el cuarto trimestre de 2012, lo que significó un incremento de 4 puntos base con relación al promedio del trimestre anterior, mientras que la tasa primaria de Cetes a 1 año promedió 4.67 por ciento, 8 puntos base por arriba del promedio del trimestre previo. Por su parte, las tasas primarias de los Bonos a 3, 5 y 10 años aumentaron en 18, 18 y 15 puntos base, respectivamente, con respecto al promedio observado en el tercer trimestre de 2012. La tasa de los Bonos a 20 años presentó una variación negativa, al promediar 6.31 por ciento en el cuarto trimestre, 8 puntos base por debajo del promedio del tercer trimestre.



Fuente: Banco de México.

## INVERSIÓN FIJA BRUTA

Al cierre del ejercicio 2012, la Inversión Fija Bruta (IFB) avanzó 5.9 por ciento, lo que significó el segundo mayor incremento anual de los últimos cinco años. Sin embargo, con cifras ajustadas por estacionalidad, la IFB disminuyó 3.87% real mensual en diciembre pasado, representando el mayor descenso mensual reportado desde septiembre de 2003 cuando se contrajo 4.09%, producto de la contracción real mensual de 5.47% del gasto en maquinaria y equipo y de 2.62% del gasto en construcción.



Fuente: INEGI

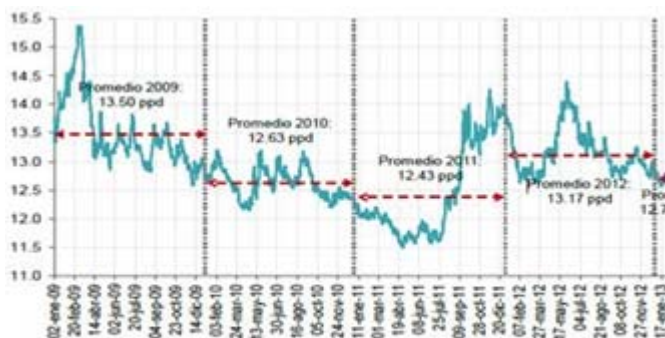
## MERCADO CAMBIARIO

Durante el 2012 el tipo de cambio fix se mantuvo en promedio de 13.17 pesos por dólar, lo que implicó una depreciación del 5 por ciento, al compararse con el que prevaleció en promedio en el 2011.

Durante el último trimestre de 2012 el tipo de cambio del peso frente al dólar, si bien registró episodios de volatilidad relacionados con el entorno financiero internacional, mostró una tendencia a la apreciación.

En este contexto, al cierre del 31 de diciembre el tipo de cambio se ubicó en 12.87 pesos por dólar, lo que implicó una depreciación marginal de 0.09 por ciento respecto al nivel reportado al cierre del 28 de septiembre de 2012 (12.86 pesos por dólar).

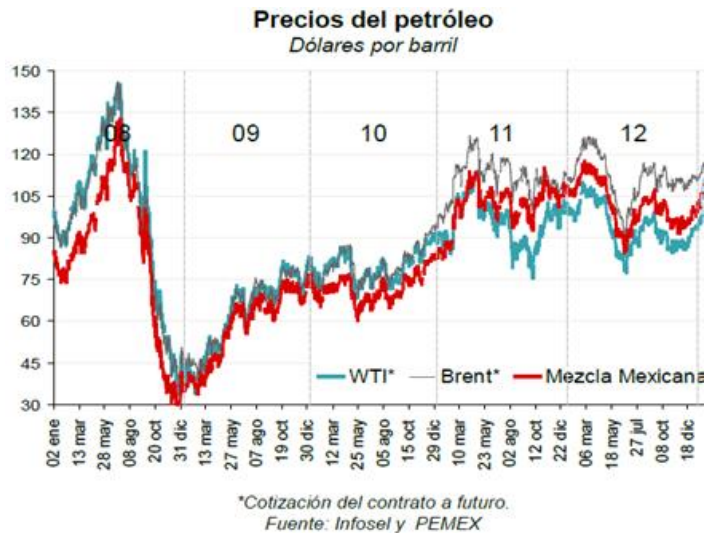
TIPO DE CAMBIO  
2009 - 2012



Fuente: Banco de México.

## PRECIO DEL PETRÓLEO

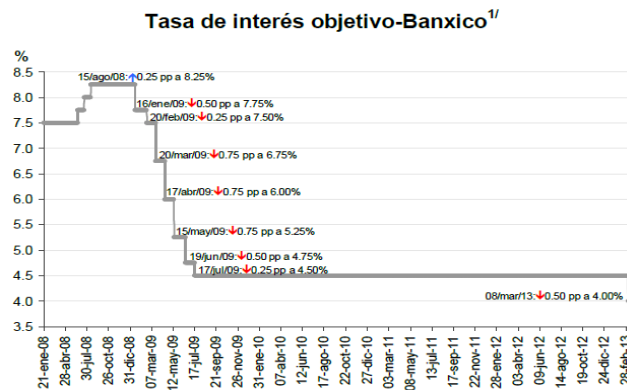
El precio de la Mezcla Mexicana de petróleo cerró en 103.69 dólares por barril (dpb), como se puede observar, durante el ejercicio 2012 logró alcanzar niveles cercanos a los 120 dólares por barril, y hacia abajo llegó a estar en los 85 dólares por barril, esto sirvió para que los ingresos presupuestarios del país cumplieran las expectativas de la Ley de Ingresos 2012





## POLÍTICA MONETARIA

Dentro de la Política Monetaria, se encuentra las tasas de interés, manejado a través de la Junta de Gobierno del Banco de México (Banxico), las cuales se mantuvieron en el 4.5 por ciento anual durante el 2012, situación que viene presentándose desde julio del 2009, como resultado de la estabilidad económica por la que atraviesa nuestro país.



<sup>1/</sup> Meta establecida por el Banco de México para la tasa de interés en operaciones de fondeo interbancario a un día. Fuente: Banxico.

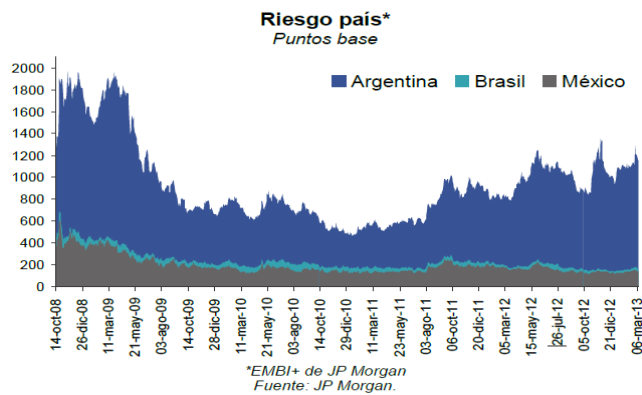
En lo referente a las Reservas Internacionales, sumaron 165,793 millones de dólares (mdd), lo que significó un nuevo máximo histórico, resultado principalmente del cambio en la valuación de los activos internacionales del Instituto Central.



Por lo relativo al Mercado de Valores, a pesar de que aún no se define por completo el tema de los recortes en el gasto estadounidense, el principal indicador de la Bolsa Mexicana de Valores (BMV), el IPyC, reportó un incremento acumulado del 17.88 por ciento en el 2012.



En el referente a Riesgo País, México medido a través del Índice de Bonos de Mercados Emergentes (EMBI+) de J.P. Morgan, cerró 2012 en 136 puntos base (pb), situación de mejores condiciones a lo reportado por países como Argentina y Brasil.



## **B.- PANORAMA ECONÓMICO ESTATAL**

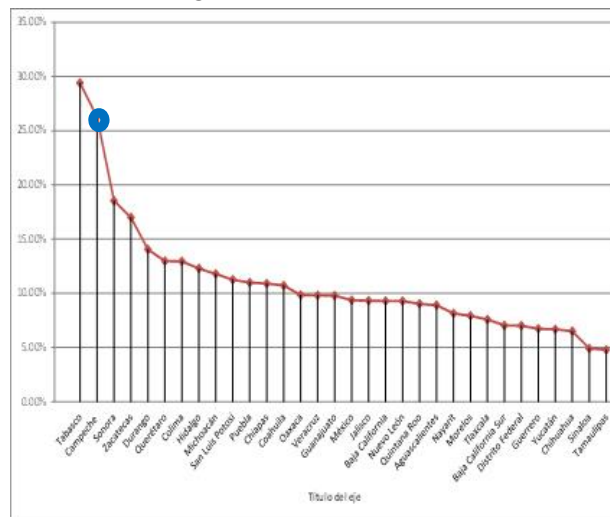
### PRODUCTO INTERNO BRUTO ESTATAL (PIBE)

Durante el ejercicio 2012 estuvo vigente de enero a noviembre el PIBE de 2010, cuyas afectaciones negativas repercutieron en la determinación de las participaciones federales del citado 2012.

Sin embargo, en el mes de diciembre del 2012, el INEGI publicó el PIBE 2011, cuyo crecimiento logró que nos ubicáramos en la segunda Entidad Federativa con mayor crecimiento a nivel nacional, como se puede observar a continuación:

Entidades	PIB 2010	PIB 2011	VARIACIÓN
Tabasco	467,339,217	604,769,098	29.41%
<b>Campeche</b>	<b>646,385,291</b>	<b>816,134,989</b>	<b>26.26%</b>
Sonora	318,130,860	377,103,627	18.54%
Zacatecas	115,219,084	134,794,132	16.99%
Durango	156,894,349	178,933,683	14.05%
Querétaro	230,756,913	260,687,924	12.97%
Colima	70,608,495	79,751,247	12.95%
Hidalgo	195,037,049	219,006,493	12.29%
Michoacán	299,907,414	335,233,188	11.78%
San Luis Potosí	232,921,130	259,118,098	11.25%
Puebla	423,135,684	469,627,518	10.99%
Chiapas	235,452,531	261,119,203	10.90%
Coahuila	385,958,648	427,342,966	10.72%
Oaxaca	197,226,390	216,617,370	9.83%
Veracruz	586,588,142	644,156,536	9.81%
Guanajuato	489,778,232	537,703,884	9.79%
México	1,175,666,437	1,285,851,384	9.37%
Jalisco	781,857,709	854,666,172	9.31%
Baja California	337,666,660	369,004,751	9.28%
Nuevo León	947,163,067	1,035,043,309	9.28%
Quintana Roo	176,776,185	192,737,537	9.03%
Aguascalientes	134,860,067	146,868,577	8.90%
Nayarit	75,280,010	81,408,925	8.14%
Morelos	137,852,680	148,765,823	7.92%
Tlaxcala	67,032,004	72,114,274	7.58%
Baja California Sur	74,288,439	79,509,149	7.03%
Distrito Federal	2,141,311,730	2,291,440,935	7.01%
Guerrero	185,662,443	198,144,844	6.72%
Yucatán	175,382,150	187,084,056	6.67%
Chihuahua	371,856,549	396,028,621	6.50%
Sinaloa	266,015,055	279,061,669	4.90%
Tamaulipas	385,500,541	403,928,079	4.78%
<b>Totales</b>	<b>12,485,511,158</b>	<b>13,843,758,061</b>	<b>10.88%</b>

**PRODUCTO INTERNO BRUTO  
POR ENTIDAD FEDERATIVA**

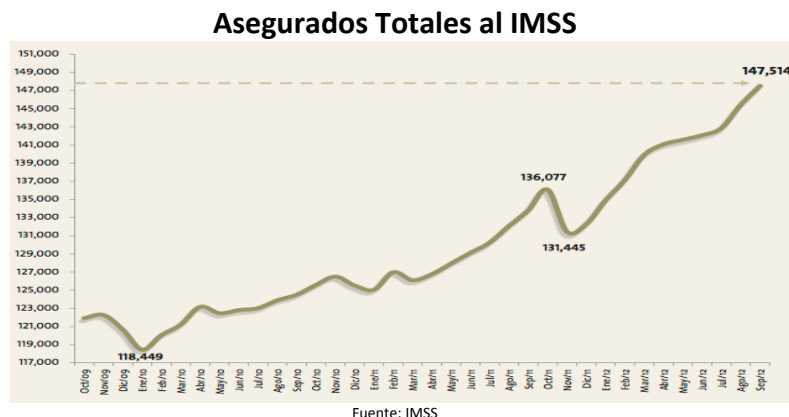


Al ser el PIB una medida macroeconómica que expresa el valor monetario de la producción de bienes y servicios del Estado durante un período determinado de tiempo (normalmente, un año) y usado como una medida del bienestar material de una sociedad, que para el caso especial de Campeche, el INEGI nos contabiliza en el Sector Minero la producción y contribución petrolera, situación que tergiversa la realidad de nuestra Economía, ya que no existen contribuciones locales al petróleo que signifiquen mayores recursos presupuestarios que permitan incrementar el gasto en inversión, educación, salud, seguridad, entre otros, que se traduzcan en mejores condiciones económicas de los campechanos.

Es imperante pugnar por una reforma federalista, que le otorgue estabilidad al sistema de participaciones federales, ya que el vigente presenta un sesgo de inequidad, siendo Campeche una de la Entidades Federativas que otorga mayores recursos presupuestarios al Gobierno Federal.

### EMPLEO:

Asimismo, la Encuesta Nacional de Ocupación y Empleo correspondiente al cuarto trimestre del 2012, la cual lleva a cabo el INEGI, reporta que durante el cuarto trimestre de 2012, la población de 14 años y más que se encuentra disponible para producir bienes y servicios en la entidad es de 398 655 personas (61.2% del total).



## POBLACIÓN:

La Población Económicamente Activa se divide en población ocupada y desocupada. El comparativo entre el cuarto trimestre de 2011 y el de 2012 se presentan en el siguiente cuadro:

**POBLACIÓN SEGÚN SU CONDICIÓN DE ACTIVIDAD**  
(Personas)

Indicador	cuarto trimestre				
	2011	2012	Diferencia	Estructura % 2011	Estructura % 2012
<b>Población total</b>	<b>840 083</b>	<b>852 719</b>	12 636		
<b>Población de 14 años y más</b>	<b>618 262</b>	<b>644 471</b>	26 209	<b>100.0</b>	<b>100.0</b>
<b>Población económicamente activa (PEA)</b>	378 302	398 655	<b>20 353</b>	<b>61.2</b>	<b>61.9</b>
Ocupada	367 766	390 155	22 389	97.2	97.9
Desocupada	10 536	8 500	- 2 036	2.8	2.1
<b>Población no económicamente activa (PNEA)</b>	239 960	245 816	<b>5 856</b>	<b>38.8</b>	<b>38.1</b>
Disponible	30 553	26 668	- 3 885	12.7	10.8
No disponible	209 407	219 148	9 741	87.3	89.2

Fuente: INEGI.

### Asegurados Totales al IMSS en Campeche:

Periodo	Trabajadores
<b>2012</b>	<b>144,167</b>
Enero	135,477
Febrero	137,960
Marzo	140,734
Abril	141,914
Mayo	142,047
Junio	142,560
Julio	143,307
Agosto	145,882
Septiembre	147,987
Octubre	150,203
Noviembre	150,972
Diciembre	150,966

**Nota:** Los datos anuales son un promedio aritmético de los doce meses.

A partir de julio de 1997, el Instituto Mexicano del Seguro Social (IMSS) modificó la metodología para registrar el número de Trabajadores Asegurados.

Excluye los grupos de seguro facultativo, estudiantes y continuación voluntaria.

La información que se presenta incluye a los trabajadores eventuales del campo, los cuales no eran considerados anteriormente en esta variable.

# RESULTADOS DE LAS FINANZAS PÚBLICAS DEL ESTADO





## **III.- RESULTADOS DE LAS FINANZAS PÚBLICAS DEL ESTADO**


Los resultados generales obtenidos de las finanzas públicas durante el ejercicio fiscal de 2012 son:

⇒ Ingresos Presupuestarios 18 mil 25 millones 293 mil pesos

⇒ Gasto Presupuestario 18 mil 904 millones 627 mil pesos

A partir de estos resultados y cumpliendo con el compromiso de rendir cuentas de la obtención y aplicación de los recursos públicos, a continuación se presenta el detalle de cada uno de ellos.

# POLÍTICA DE INGRESOS



## A.- POLÍTICA DE INGRESOS

**L**a política de ingresos implementada desde el inicio de esta administración de fortalecer los ingresos propios y en consecuencia nuestro coeficiente de la segunda parte del Fondo General de Participaciones, se refleja en un crecimiento sostenido de los ingresos propios.

En este marco, la Secretaría de Finanzas estableció los siguientes objetivos anuales:

- ◆ Recaudar el 100 por ciento de los ingresos previstos en la Ley de Ingresos para el ejercicio fiscal 2012, proyectados en 14 mil 658 millones 32 mil pesos.
- ◆ Fortalecer los ingresos del Estado, que permitan garantizar la recaudación necesaria para el sano financiamiento del gasto público.
- ◆ Eficientar y continuar con la modernización los procesos recaudatorios que faciliten al contribuyente el cumplimiento de sus obligaciones fiscales.

La política fiscal y de ingresos desempeña un papel estratégico en los alcances para el crecimiento con estabilidad del Estado, es por ello que se llevaron a cabo las siguientes acciones:

- ◆ Actualización del marco jurídico hacendario del Estado, con el propósito de dar certeza jurídica a los gobernados; que incluye las siguientes iniciativas para reformar, modificar o adicionar:
  - Ley de Hacienda del Estado de Campeche;
  - Ley de Control Presupuestal y Responsabilidad Hacendaria del Estado;
  - Código Fiscal del Estado de Campeche;
  - Ley Orgánica de la Administración Pública del Estado de Campeche;
  - Ley de Deuda Pública del Estado de Campeche y sus Municipios;
  - Ley de Ingresos del Estado de Campeche;
  - Ley de Coordinación Hacendaria, y
  - Ley para el Funcionamiento, Expedición y Revalidación de Licencias y Permisos a Distribuidores y Comercializadores de Bebidas Alcohólicas del Estado de Campeche; así como,
  - La firma del Anexo 18 al Convenio de Colaboración Administrativa en Materia Fiscal Federal, para que la Entidad ejerza las facultades inherentes a la recuperación de los “créditos fiscales federales”, de conformidad con lo establecido en las disposiciones jurídicas federales aplicables y en los términos del Anexo.
  
- ◆ Se mantiene actualizada permanentemente la página web de la Secretaría de Finanzas del Gobierno del Estado, así como, la aplicación denominada “Contribunet”, con el propósito de que los contribuyentes utilicen esta herramienta en el portal para el pago de contribuciones en línea.

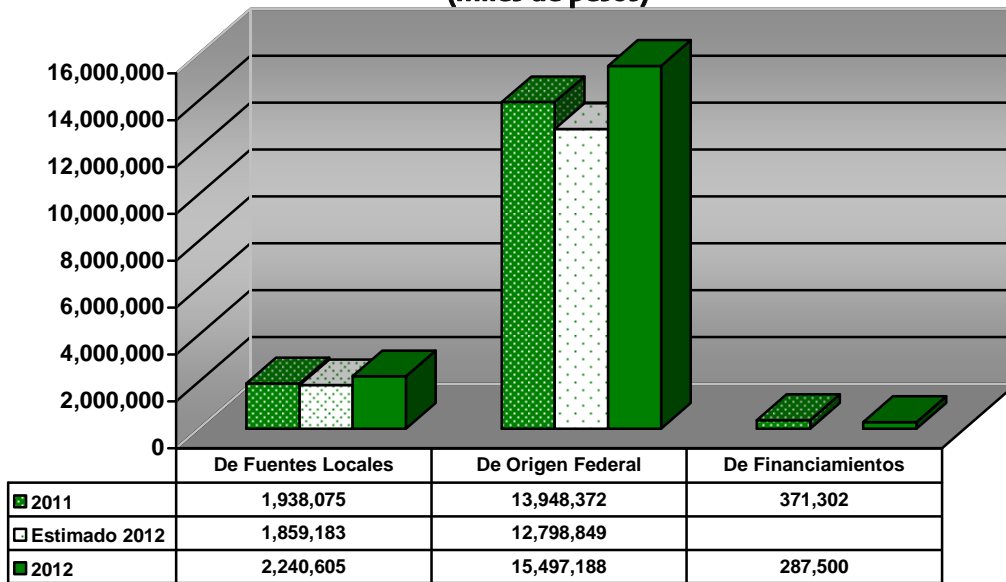
- ◆ Emisión del Acuerdo del Ejecutivo, con el propósito de apoyar en su economía a las familias que más lo necesitan, por el que se exime del pago del Impuesto sobre Tenencia o Uso de Vehículos y otorga facilidades administrativas para el ejercicio fiscal 2012, a los contribuyentes personas físicas que sean propietarias de vehículos con un monto de hasta \$200,000.00 a valor factura de origen, sin incluir el Impuesto al Valor Agregado.
- ◆ Para el 2012, se ajustó la tabla progresiva del Impuesto sobre Nóminas, contemplada en el Artículo Cuarto Transitorio de la Ley de Hacienda del Estado de Campeche, llegando a la tasa máxima de 2.75%.

Asimismo, se realizaron los siguientes programas de acción:

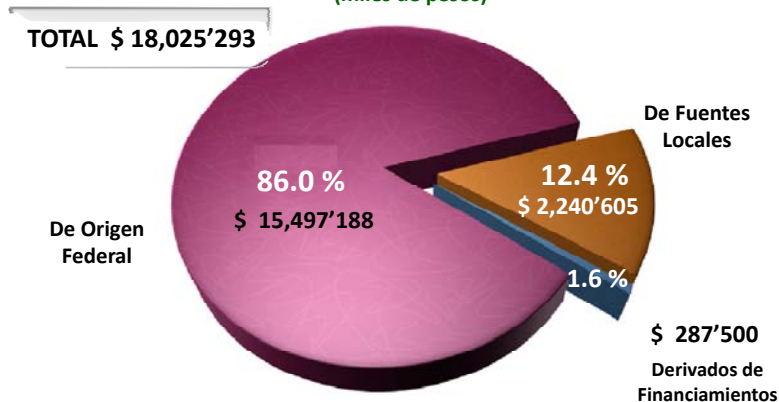
- ◆ Difusión de trámites y obligaciones fiscales a través de medios impresos, que facilitaron el cumplimiento espontáneo de los contribuyentes.
- ◆ Se realizó la emisión de requerimientos oportunos de vigilancia de obligaciones fiscales y continuación de la aplicación del Procedimiento Administrativo de Ejecución para la recuperación de adeudos de la cartera de créditos.
- ◆ En el municipio de Carmen se llevó a cabo el programa “PARTicipa con Civismo” durante los meses de agosto a noviembre de 2012, que consistió en un esfuerzo compartido de los gobiernos federal y estatal para promover la cultura contributiva, actualizar datos o tramitar inscripciones a los padrones estatales y federales, con el propósito de apoyar el cumplimiento voluntario de las obligaciones fiscales.

En este entorno, durante el ejercicio fiscal 2012 los Ingresos Presupuestarios del Sector Gobierno resultaron superiores en 22.97 por ciento respecto a los Ingresos Estimados en la Ley de Ingresos al captarse un total de 18 mil 25 millones 293 mil pesos; asimismo, resultaron mayores en 6.71 por ciento en términos reales en comparación con lo obtenido en el ejercicio 2011.

**INGRESOS PRESUPUESTARIOS**  
Enero – diciembre  
(miles de pesos)



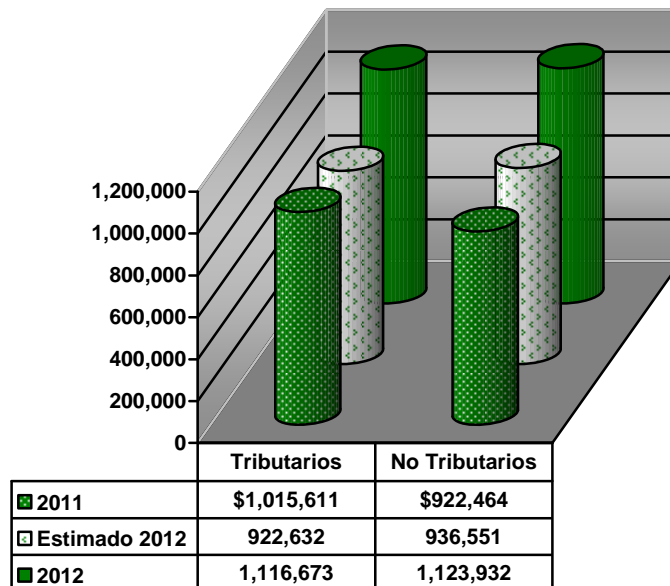
**INGRESOS PRESUPUESTARIOS**  
Enero a Diciembre 2012  
(miles de pesos)



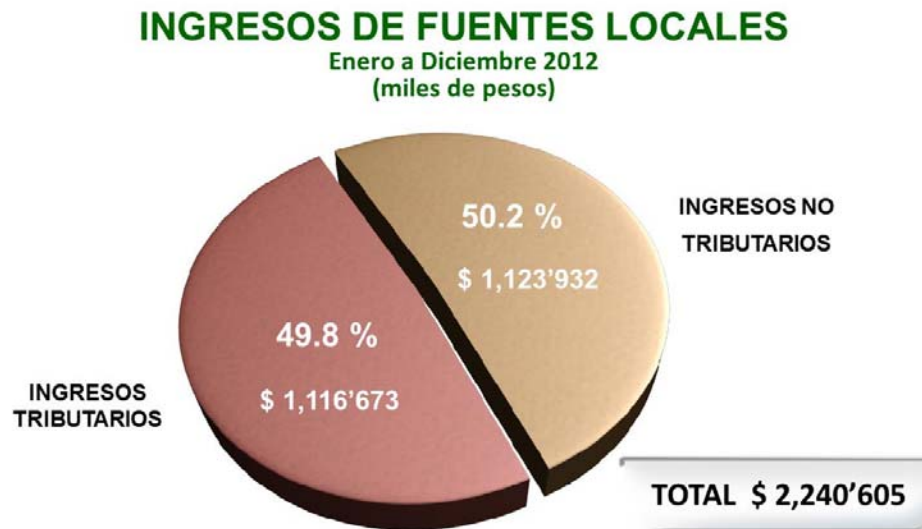
# B.- INGRESOS DE FUENTES LOCALES

Los Ingresos provenientes de fuentes locales en el ejercicio 2012 sumaron en 2 mil 240 millones 605 mil pesos, siendo mayores en 20.52 por ciento de lo previsto en la Ley de Ingresos y en 11.27 por ciento en términos reales con relación a lo obtenido en el ejercicio anterior.

**INGRESOS DE FUENTES LOCALES**  
Enero - diciembre  
(miles de pesos)



El 12.4 por ciento de los Ingresos Presupuestarios del Sector Gobierno corresponde a los Ingresos de Fuentes Locales; los cuales se clasifican de la forma siguiente:



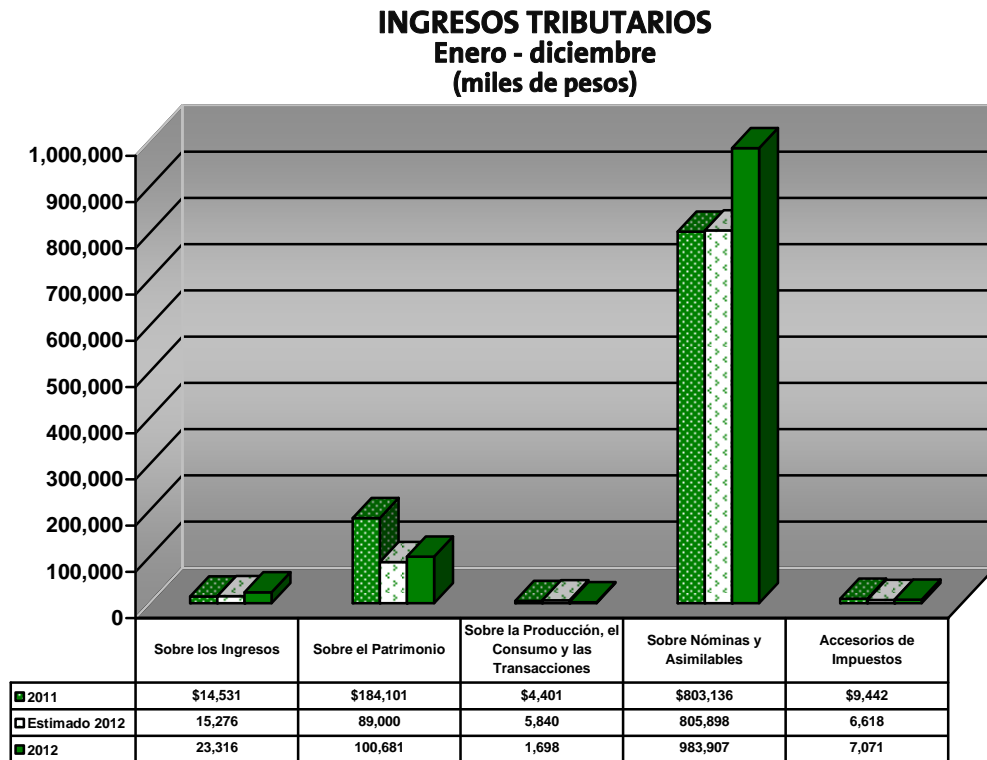
## 1.- INGRESOS TRIBUTARIOS

Con la modernización de los sistemas de recaudación, la implementación de diferentes puntos de atención como son: contribumódulos, contribumóviles, contribunet y contribumáticos en el presente año, el cambio a tarifa progresiva del Impuesto Sobre Nóminas, así como una administración tributaria eficaz, eficiente y moderna se fortaleció la recaudación de los impuestos durante el ejercicio 2012.

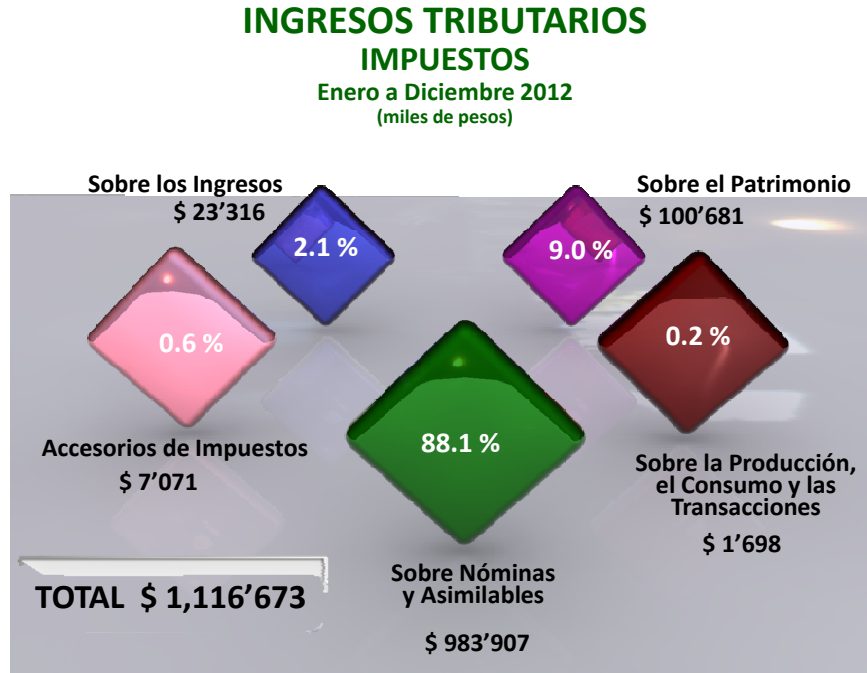


El esfuerzo recaudatorio de los Ingresos Tributarios o impuestos locales realizado durante el ejercicio 2012, se refleja al captarse 1 mil 116 millones 673 mil pesos; cifra que representa el 49.8 por ciento de los Ingresos de Fuentes Locales.

De igual forma, los impuestos observan un incremento de 21.03 por ciento respecto a lo estimado en la Ley de Ingresos para el ejercicio y de 5.82 por ciento en términos reales al compararlo con lo captado en el ejercicio 2011.



Los Impuestos de potestad estatal se clasifican de la forma siguiente:



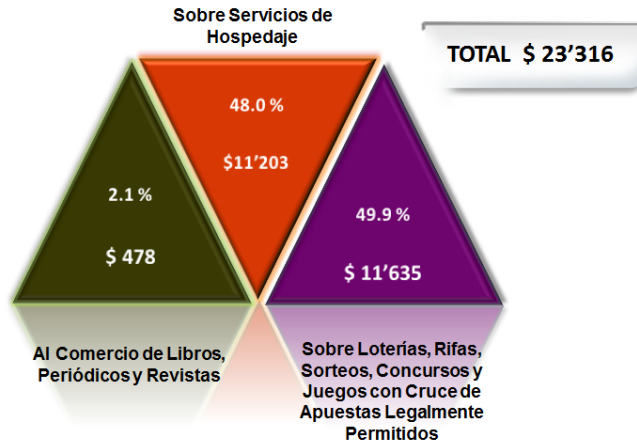
a.- **IMPUESTOS SOBRE LOS INGRESOS**

En términos anuales, los Impuestos sobre los Ingresos se situaron en 23 millones 316 mil pesos, importe mayor en 52.63 por ciento a lo programado obtener en el ejercicio 2012 y respecto a los ingresos del ejercicio anterior presenta un crecimiento real de 54.43 por ciento.

Este renglón se ubica con el 2.1 por ciento de los Ingresos Tributarios y se integra por los siguientes impuestos:

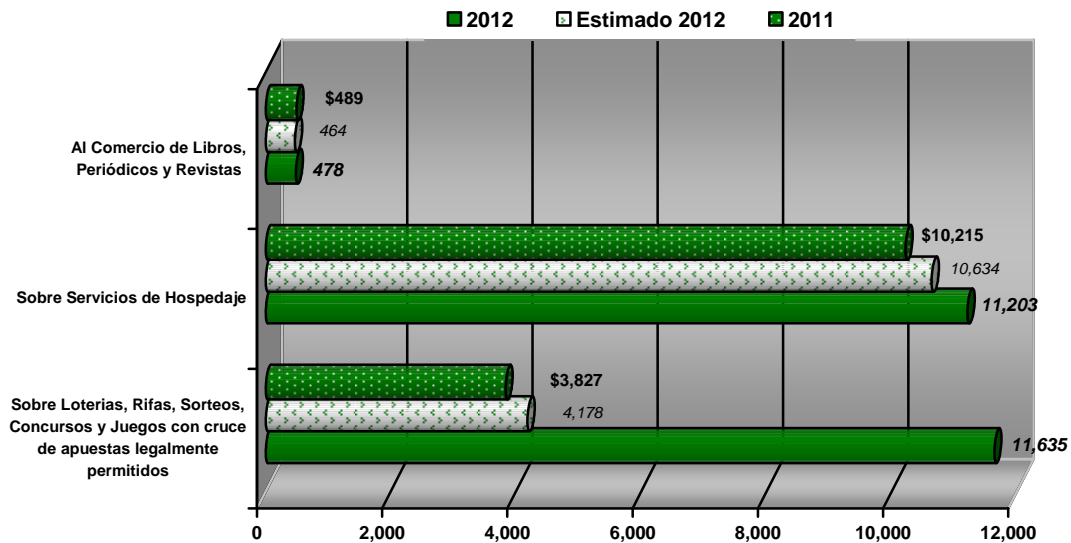
### IMPUESTOS SOBRE LOS INGRESOS

Enero a Diciembre 2012  
(miles de pesos)



### IMPUESTOS SOBRE LOS INGRESOS

Enero - diciembre  
(miles de pesos)



De los Impuestos Sobre los Ingresos sobresale lo siguiente:

- ◆ En el ejercicio 2012, la recaudación del Impuesto al Comercio de Libros, Periódicos y Revistas ascendió a 478 mil pesos, cifra que respecto a lo obtenido de enero a diciembre de 2011 presenta un decremento real de 5.92 por ciento y superó en 3.02 por ciento la meta programada para el ejercicio.

El Impuesto al Comercio de Libros, Periódicos y Revistas cuenta con un padrón de contribuyentes promedio de 160, de los cuales el 82 por ciento cumple con esta potestad tributaria.

- ◆ Del Impuesto Sobre Servicios de Hospedaje se obtuvo 11 millones 203 mil pesos de enero a diciembre del ejercicio de nuestro análisis, cifra que presenta un incremento de 5.35 por ciento con relación a lo establecido en la Ley de Ingresos para el ejercicio fiscal 2012 y respecto a lo registrado en el igual período del año anterior presenta un crecimiento de 5.56 por ciento en términos reales.

Cumplieron con esta potestad en promedio 264 contribuyentes, lo que significa el 77 por ciento de eficiencia recaudatoria; de igual forma, el 95.80 por ciento de la recaudación del impuesto sobre Servicios de Hospedaje se concentra en los municipios de Campeche y Ciudad del Carmen.

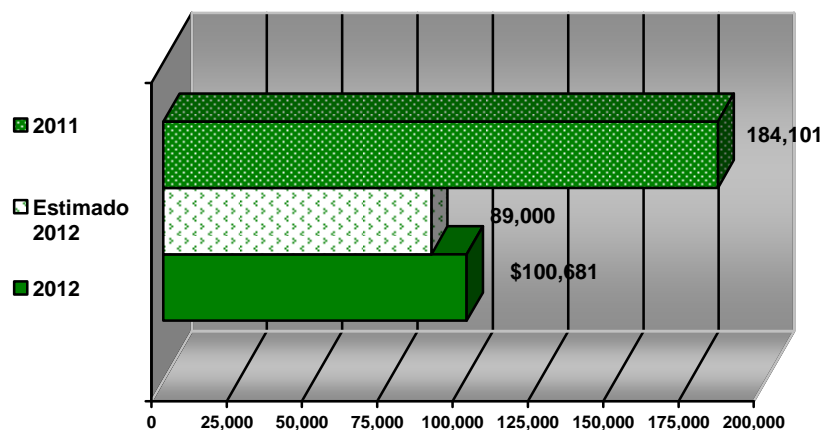
- ◆ De enero a diciembre de 2012, se captó del Impuesto Sobre Loterías, Rifas, Sorteos y Concursos 11 millones 635 mil pesos, lo que se traduce en un incremento del 178.48 por ciento de lo estimado para el ejercicio y respecto a lo registrado en igual período del año anterior es superior en términos reales en 192.61 por ciento.

## b.- IMPUESTOS SOBRE EL PATRIMONIO

Se captó de Impuestos sobre el Patrimonio de enero a diciembre de 2012 un total de 100 millones 681 mil pesos, cifra que presenta un incremento del 13.12 por ciento con relación a lo pronosticado para ejercicio y se sitúa con el 9.0 por ciento de los Ingresos Tributarios.

El Impuesto Sobre Tenencia o Uso de Vehículos integra esta clasificación y presenta una disminución real del 47.36 respecto a lo captado en el ejercicio 2011; esta reducción del Impuesto sobre Tenencia o Uso de Vehículos obedece al Estímulo de no pago a los propietarios de vehículos con valor hasta de 200 mil pesos sin el Impuesto al Valor Agregado, emitido por el Ejecutivo del Estado y publicado el 18 de noviembre de 2011.

**IMPUESTO SOBRE TENENCIA O USO DE VEHÍCULOS**  
**Enero - diciembre**  
**(miles de pesos)**



En el ejercicio de nuestro análisis el Impuesto sobre Tenencia o Uso de Vehículos contó con una cartera de contribuyentes de 134,796 de este universo 36,941 fueron sujetos del pago de este impuesto, cumpliendo con el tributo un total de 36,876 contribuyentes que significan el 99.8 por ciento de eficiencia de cumplimiento. No obstante, al 31 de diciembre de 2012 los sujetos del padrón eximidos son 97,855, de los cuales se beneficiaron 63,711 contribuyentes que representan el 65 por ciento de este padrón.

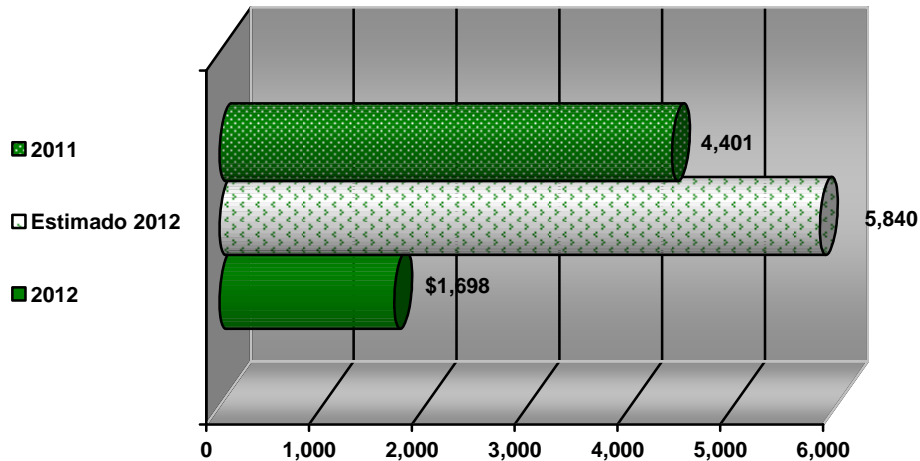
En general, del padrón del Impuesto sobre Tenencia o Uso de Vehículos cumplieron con la potestad tributaria 100,587 contribuyentes lo que significa el 75 por ciento de eficiencia de cumplimiento.

## **c.- IMPUESTOS SOBRE LA PRODUCCIÓN, EL CONSUMO Y LAS TRANSACCIONES**

De los Impuestos sobre la Producción, el Consumo y las Transacciones, integrado por el Impuesto sobre la Extracción de Materiales del Suelo y Subsuelo, se recaudó en el ejercicio que nos ocupa un total de 1 millón 698 mil pesos, que significa un decremento de 70.92 por ciento de la meta programada y de 62.87 por ciento real respecto a los ingresos del ejercicio anterior.

El Impuesto sobre la Extracción de Materiales del Suelo y Subsuelo se ubica con el 0.2 por ciento de los Ingresos Tributarios y cuenta con un padrón de 125 contribuyentes, cumpliendo en promedio el 75 por ciento.

**IMPUESTO SOBRE LA PRODUCCIÓN, EL CONSUMO Y LAS TRANSACCIONES**  
**Enero - diciembre**  
**(miles de pesos)**



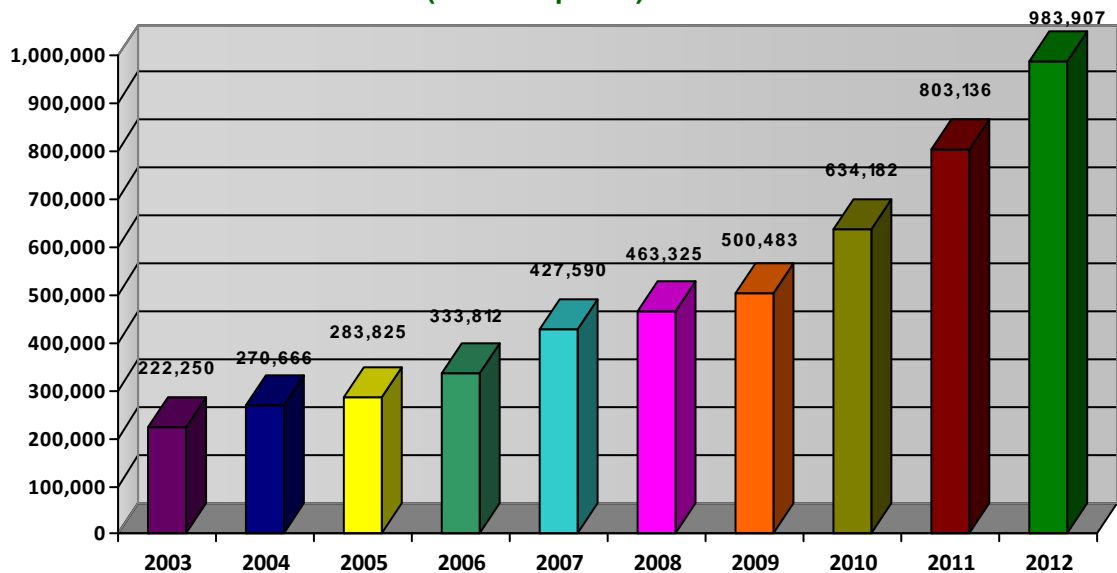
**d.- IMPUESTOS SOBRE NÓMINAS Y ASIMILABLES**

El Impuesto sobre Nóminas de enero a diciembre de 2012 registró el 88.1 por ciento de los Ingresos Tributarios, lo que se traduce en 983 millones 907 mil pesos; de igual forma, representa un incremento en 22.09 por ciento de lo estimado en la Ley de Ingresos para el ejercicio y superior en términos reales en 17.91 por ciento respecto lo obtenido en igual período del año anterior.



La mayor recaudación del Impuesto sobre Nóminas obedece, principalmente, a la instrumentación de la tarifa progresiva que alcanza en el ejercicio 2012 la tasa máxima de 2.750%; dicha tarifa es aplicable gradualmente de 2010 a 2013 hasta llegar a la tasa que oscile entre el 2% y 3%, la cual solo afecta a las grandes empresas con mayor capacidad contributiva. Con esta medida se observa un crecimiento de 96.59 por ciento de 2009 a 2012.

### SERIE HISTÓRICA DEL IMPUESTO SOBRE NÓMINAS Enero a diciembre 2003 - 2012 (miles de pesos)



En el ejercicio 2012, el 97.65 por ciento de la recaudación del Impuesto sobre Nóminas se concentra en los municipios de Campeche y Carmen; asimismo, cuenta con un padrón de 11,582 contribuyentes, de los cuales, el 75 por ciento cumple con esta potestad tributaria.

## e.- ACCESORIOS DE IMPUESTOS

En términos anuales, los Accesorios de Impuestos sumaron 7 millones 71 mil pesos, importe mayor a lo programado obtener en el ejercicio 2012 en 6.84 por ciento y respecto a los ingresos del ejercicio anterior resultan menores en términos reales en 27.92 por ciento.

El renglón de Accesorios de los Impuestos se colocó con el 0.6 por ciento de los Ingresos Tributarios y se integra por los siguientes conceptos:

CONCEPTO	(\$ miles)	%
Recargos	\$ 5'724	80.9
Multas	1'024	14.5
Honorarios de Ejecución	281	4.0
20% Devolución de Cheques	42	0.6
<b>TOTAL DE ACCESORIOS DE IMPUESTOS</b>	<b>\$ 7'071</b>	<b>100.0</b>

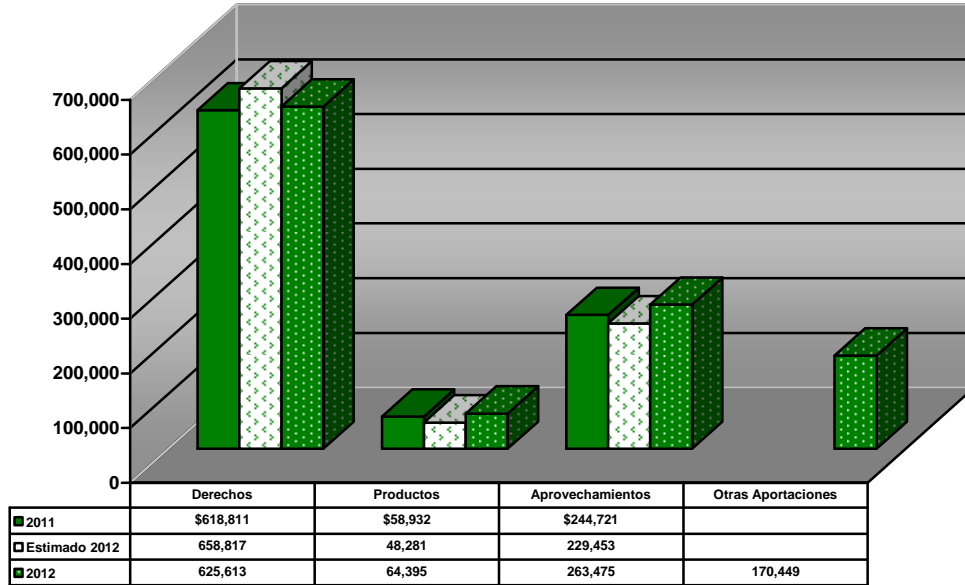
## 2. - INGRESOS NO TRIBUTARIOS

Los Ingresos No Tributarios, conformados por los rubros de derechos, productos, aprovechamientos y otras aportaciones, se situó con el 50.2 por ciento de los Ingresos de Fuentes Locales al sumar en el ejercicio 2012, 1 mil 123 millones 932 mil pesos; su integración es la siguiente:



Respecto a lo estimado obtener originalmente su resultado fue positivo en 20.01 puntos porcentuales y mayor en términos reales en 17.27 por ciento al compararlo con lo captado de enero a diciembre de 2011.

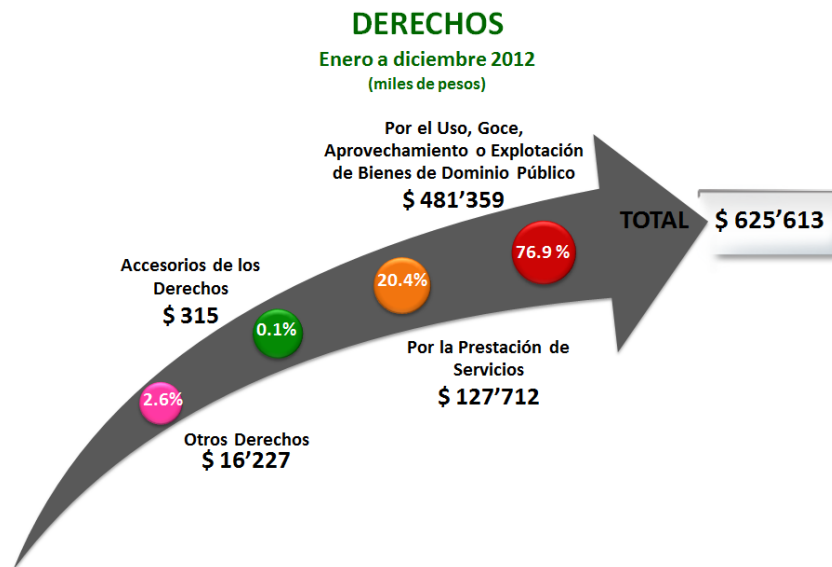
**INGRESOS NO TRIBUTARIOS**  
Enero - diciembre  
(miles de pesos)



**a. - DERECHOS**

Durante los meses de enero a diciembre de 2012, se acumuló en el rubro de Derechos 625 millones 613 mil pesos, cifra que al compararla con lo previsto obtener en el ejercicio 2012 es menor en 5.04 por ciento y respecto a los ingresos del ejercicio anterior resulta inferior en términos reales en 2.70 por ciento.

El rubro de Derechos se situó con el 55.7 por ciento de los Ingresos No Tributarios y se clasifican de la siguiente forma:



⇒ **DERECHOS POR EL USO, GOCE, APROVECHAMIENTO O EXPLOTACIÓN DE BIENES DE DOMINIO PÚBLICO**

Del total de los Derechos el 76.9 por ciento corresponde a los ingresos por el Uso, Goce, Aprovechamiento o Explotación de Bienes de Dominio Público al sumar 481 millones 359 mil pesos durante los meses de enero a diciembre de 2012; asimismo, resulta mayor en 8.79 por ciento de la meta programada para el ejercicio y respecto a lo captado en igual período del ejercicio anterior es superior en 3.94 por ciento en términos reales.

Los Derechos por el Uso o Aprovechamiento de Bienes del Dominio Público del Estado se conforma por 139 millones 692 mil pesos por el Uso del Puente de la Unidad “Eugenio Echeverría Castellot y 341 millones 667 mil pesos de la Paraestatal Administración Portuaria Integral.

### ⇒ DERECHOS POR PRESTACIÓN DE SERVICIOS

Al cierre del ejercicio 2012, los Derechos por la Prestación de servicios ascendieron a 127 millones 712 mil pesos, lo que se traduce en el 20.4 por ciento del Rubro de Derechos y resulta inferior en 36.52 por ciento respecto a lo estimado en la Ley de Ingresos; de igual forma, es menor en términos reales por 22.81 por ciento de los ingresos obtenidos en el ejercicio anterior.

CONCEPTO	(\$ miles)	%
Registro Civil	\$ 13'683	10.7
Registro Público de la Propiedad y del Comercio	15'093	11.8
Certificaciones y copias certificadas	3'162	2.5
Notariado y archivo de instrumentos públicos notariales	3'647	2.9
Servicios prestados por las autoridades de las Secretarías y Organismos Desconcentrados del Gobierno del Estado	90'918	71.2
Registro de Vehículos Extranjeros y Consultas Vehiculares	1'209	0.9
<b>TOTAL DE DERECHOS POR PRESTACIÓN DE SERVICIOS</b>	<b>\$ 127'712</b>	<b>100.0</b>

Del renglón de Derechos por la Prestación de Servicios se obtuvieron los resultados siguientes:

- En el ejercicio de nuestro análisis se obtuvo por los servicios que presta el Registro Civil un total de 13 millones 683 mil pesos, cifra inferior en 2.24 por ciento en términos reales con relación a los ingresos del año anterior y se ubica con el 10.7 por ciento de esta clasificación.
- Se captó 15 millones 93 mil pesos por los servicios en el Registro Público de la Propiedad y del Comercio, monto que representa el 11.8 por ciento de los Derechos por la Prestación de Servicios y al compararlo con lo obtenido en el ejercicio inmediato anterior presenta un decremento real del 13.30 por ciento.
- La recaudación por las Certificaciones y Copias Certificadas en el ejercicio 2012 sumó 3 millones 162 mil pesos, lo que significa el 2.5 por ciento del total de éste renglón y un incremento real del 2.3 por ciento al compararla con la obtenida en el 2011.
- Al cierre de 2011, se registraron 3 millones 647 mil pesos por Servicios de Notariado y Archivo de Instrumentos Públicos Notariales, cifra menor en 0.65 por ciento de lo obtenido en el ejercicio inmediato anterior.

- El 71.2 por ciento de los Derechos por Prestación de Servicios corresponde a la recaudación por los Servicios Prestados por las Autoridades de las Secretarías y Organismos Desconcentrados del Gobierno del Estado, al captarse un total de 90 millones 918 mil pesos, lo que se traduce en 28.02 por ciento de decremento real respecto a lo ingresado de enero a diciembre de 2011.
- Los ingresos por el Registro de Vehículos Extranjeros y Consultas Vehiculares a otras Entidades aumentaron 23.66 por ciento en términos reales, al comparar lo captado de enero a diciembre de 2012 que sumó 1 millón 209 mil pesos con lo registrado en igual período del ejercicio anterior.

## ⇒ ACCESORIOS DE LOS DERECHOS

En el ejercicio de nuestro análisis por concepto de Accesorios de los Derechos, integrado por las multas por infringir la Ley de Alcoholes, se recaudó 315 mil pesos, cifra menor en 41.92 por ciento de la obtenida en el ejercicio 2011 y representa el 0.1 por ciento del rubro de Derechos.



⇒ OTROS DERECHOS

Se recaudó en el ejercicio que nos ocupa por Autorización para el Funcionamiento, Expedición y Revalidación de Licencias y Permisos a Distribuidores y Comercializadores de Bebidas Alcohólicas, concepto que conforma el renglón de Otros Derechos, un total de 16 millones 227 mil pesos, cifra que al compararla con la obtenida en 2011 resulta superior en términos reales en 17.37 por ciento.

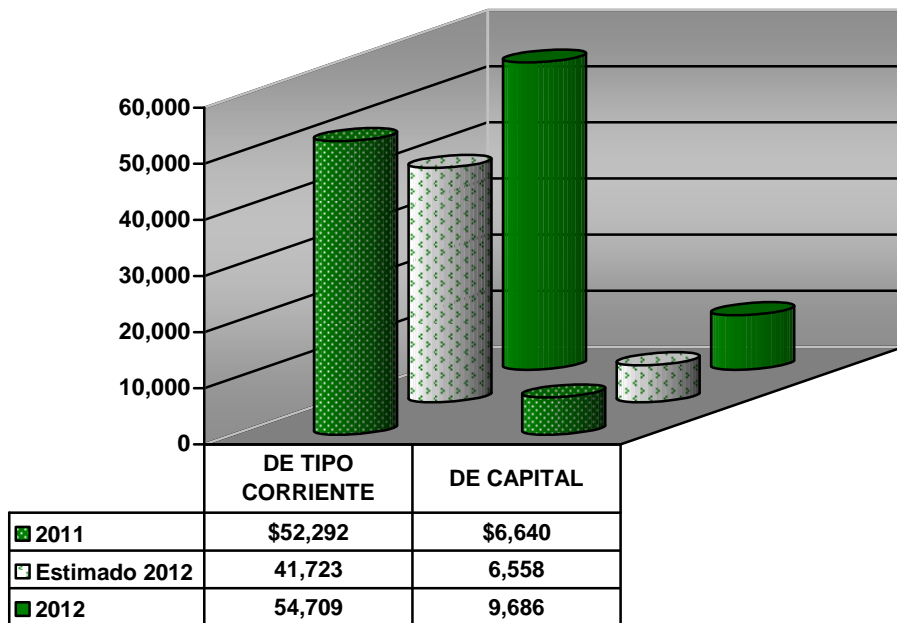
Respecto a la meta programada para el ejercicio fiscal 2012 es superior en 11.44 por ciento y representa el 2.6 por ciento de los Derechos.

## b.- PRODUCTOS

Los Productos son los ingresos obtenidos por las funciones de derecho privado y se clasifican en de Tipo Corriente: los obtenidos por el uso y aprovechamiento de bienes, originando recursos que significan un aumento del efectivo del sector público sin que provengan de la enajenación del patrimonio, y de Capital: los que provienen de la enajenación del patrimonio.

Los Productos en conjunto sumaron 64 millones 395 mil pesos en el ejercicio 2012; ubicándose en 5.7 por ciento de los Ingresos No Tributarios; asimismo, crecieron en 33.38 por ciento del pronóstico del ejercicio 2012 y en 5.17 por ciento en términos reales con referencia a los ingresos del ejercicio 2011.

**PRODUCTOS**  
Enero - diciembre  
(miles de pesos)



⇒ PRODUCTOS DE TIPO CORRIENTE

Durante el ejercicio 2012 se obtuvo por concepto de Productos de Tipo Corriente un total de 54 millones 709 mil pesos; lo que se traduce en un incremento del 31.12 por ciento de lo estimado para el ejercicio, en tanto, lo registrado en año anterior es superior en términos reales en 0.70 por ciento.

Los Productos de Tipo Corriente se integran por:

- Los ingresos provenientes de los Talleres Gráficos del Estado y Periódico Oficial, que ascendieron a 308 mil pesos; representa el 0.6 por ciento de los Productos de Tipo Corriente y tuvo un decremento real de 6.19 por ciento en comparación con lo obtenido en el ejercicio 2011; y
- Por Otros Productos, en el ejercicio de nuestro análisis sumaron 54 millones 401 mil pesos; cifra que significa el 99.4 por ciento de los Productos de Tipo Corriente y un incremento de 0.74 por ciento en términos reales con relación a los ingresos de enero a diciembre de 2011.

Los Otros Productos o Intereses Financieros se integran por:

CONCEPTO	(\$ miles)
<b>Intereses Financieros</b>	<b>\$ 43'280</b>
Recursos Estatales	\$ 7'831
Recursos Federales	34'377
Depósitos de Fondos de Terceros	1'072
<b>Intereses Financieros de Recursos Federales depositados por las Ejecutoras</b>	<b>10'717</b>
<b>Otros Intereses Financieros</b>	<b>404</b>
<b>TOTAL DE OTROS PRODUCTOS</b>	<b>\$ 54'401</b>

⇒ PRODUCTOS DE CAPITAL

Durante los meses de enero a diciembre de 2012, los Productos de Capital fueron por 9 millones 686 mil pesos, correspondiente a la Enajenación de Bienes Muebles e Inmuebles propiedad del Estado, significan el 15 por ciento del rubro de Productos.

Asimismo, estos productos mostraron un incremento de 47.70 por ciento de lo estimado en la Ley de Ingresos para el ejercicio y real de 40.40 por ciento con relación a lo obtenido en igual período de 2011.

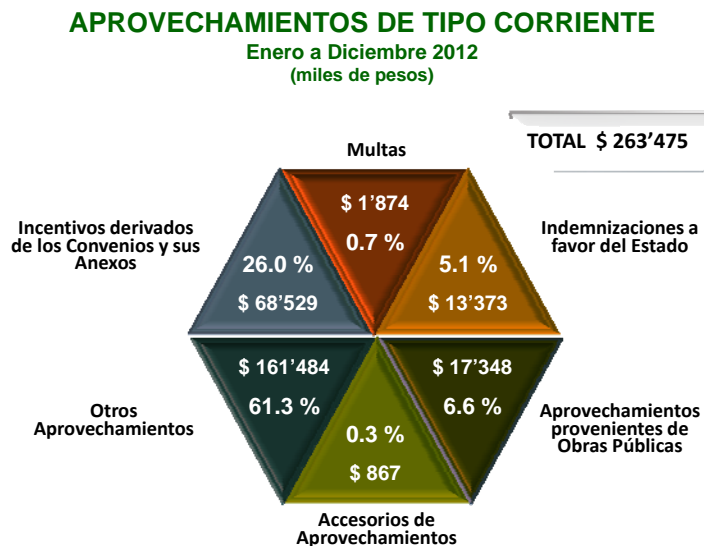
CONCEPTO	(\$miles)
Venta de Bienes Muebles	\$ 1'033
Venta de Bienes Inmuebles	8'653
<b>TOTAL DE PRODUCTOS DE CAPITAL</b>	<b>\$ 9'686</b>

## C.- APROVECHAMIENTOS

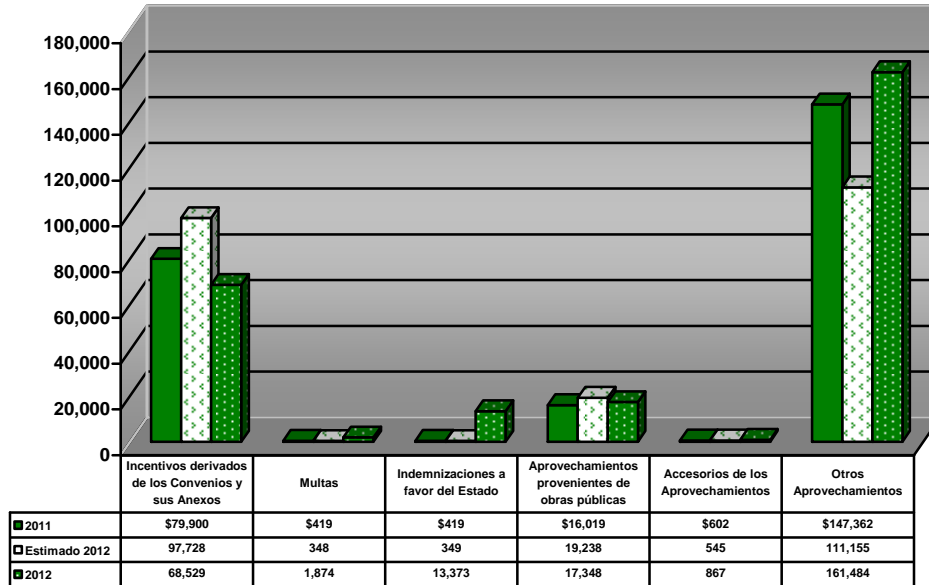
Los Aprovechamientos de Tipo Corriente, renglón que integra el rubro de Aprovechamientos, son los obtenidos por las funciones de derecho público distintos de las contribuciones, derivados de financiamientos y de los que obtengan los organismos descentralizados y empresas de participación estatal.

Bajo este contexto, se captó un total de 263 millones 475 mil pesos en el ejercicio 2012, situándose con el 23.4 por ciento de los Ingresos No Tributarios; asimismo, resultó mayor en 14.83 por ciento y 3.62 por ciento real respecto a la meta programada para el ejercicio y a lo recaudado en el año anterior, respectivamente.

Los Aprovechamientos de Tipo Corriente se integran por:



**APROVECHAMIENTOS  
Enero - diciembre  
(miles de pesos)**



⇒ **INCENTIVOS DERIVADOS DE LOS CONVENIOS Y SUS ANEXOS**

Los Incentivos derivados de los Convenios y sus Anexos en el ejercicio 2012 se ubicaron en 68 millones 529 mil pesos, cifra que implica un decremento real de 17.45 por ciento respecto a los ingresos del ejercicio anterior y representa el 26.0 por ciento del rubro de los Aprovechamientos de Tipo Corriente.

Este renglón se integra por las Multas Federales no Fiscales, 5 al millar, Incentivos por actos de Fiscalización, Zona Marítimo - Terrestre, Recargos y Multas Federales, ISR de Régimen General, Intermedio, Enajenación de Bienes, REPECOS, así como, IETU e IVA.

⇒ **MULTAS**

Durante los meses de 2012, se captó por concepto de Multas Estatales un total de 1 millón 874 mil pesos, lo que se traduce en un incremento real de 330.47 por ciento al compararla con la obtenido en el ejercicio anterior.

Destacan las Multas de la Ley de Equilibrio Ecológico y Protección al Ambiente del Estado de Campeche por 801 mil pesos, por Infringir la Ley de Tránsito con 631 mil pesos y 220 mil pesos de procesos de orden judicial

⇒ **INDEMNIZACIONES A FAVOR DEL ESTADO**

Al cierre del ejercicio 2012 se obtuvo por concepto de Indemnizaciones a favor del Estado un total de 13 millones 373 mil pesos, registrando con ello un incremento real de 2,971.84 por ciento en comparación con el ejercicio fiscal anterior; el incremento observado es resultado principalmente, por la indemnización de la póliza de seguro de 10,000 hectáreas de maíz de temporal del municipio de Hopelchén a través del Programa de Atención a Contingencias Climatológicas (PACC) por 13 millones de pesos.

## ⇒ APROVECHAMIENTOS PROVENIENTES DE OBRAS PÚBLICAS

Se recaudó de enero a diciembre de 2012 por Aprovechamientos provenientes de Obras Públicas un total de 17 millones 348 mil pesos, cifra que representa el 6.6 por ciento de los Aprovechamientos de Tipo Corriente y al compararla con la obtenida en 2011 resulta superior en términos reales en 4.23 por ciento; se integra por los pagos del 1% sobre las obras que realizan los contratistas y destajistas en el Estado.

## ⇒ ACCESORIOS DE LOS APROVECHAMIENTOS

Durante el ejercicio 2012, se captó por concepto de Accesorios de los Aprovechamientos un total de 867 mil pesos, de los cuales, 769 mil pesos fueron por cobros de recargos y 98 mil pesos por cobro del 20% devolución de cheques.

Este concepto observó un crecimiento real de 38.61 por ciento al compararlo con los ingresos obtenidos en el año anterior y se ubica con el 0.3 por ciento de los Aprovechamientos.



⇒ OTROS APROVECHAMIENTOS

Del total de los Aprovechamientos el 61.3 por ciento corresponde al renglón Otros Aprovechamientos, al captarse en el ejercicio de nuestro análisis un total de 161 millones 484 mil pesos, lo que significa un incremento real de 5.47 por ciento respecto a lo ingresado de enero a diciembre de 2011. Se integra de los siguientes conceptos:

CONCEPTO	(\$ miles)
Donaciones	\$ 106'140
Reintegros	25'544
Concesiones y Contratos	9
Aprovechamientos Diversos	29'791
<b>TOTAL DE OTROS APROVECHAMIENTOS</b>	<b>\$ 161'484</b>

El concepto de Donaciones se integra por la recuperación de cuotas de los stand durante la instalación de la estación mágica con 43 mil pesos; el Sistema de Televisión y Radio por 97 mil pesos; así como, por las aportaciones de la Paraestatal Petróleos Mexicanos por 106 millones de pesos para el apoyo a los proyectos productivos del sector pesquero de altura (15 millones), la adquisición, sustitución y equipamiento de artes de pesca del sector pesquero ribereño (15 millones) y obras de infraestructura hidráulica, vial y proyectos productivos (76 millones) en el municipio de Carmen.

Los Aprovechamientos Diversos se componen por las Infracciones de Tránsito; servicios y accesos turísticos; penas convencionales; costo de reposición de Chip y tarjetas prepago; eventos especiales, entre otros, suman 5 millones 905 mil pesos; así como, a los ingresos por 23 millones 886 mil pesos del Instituto de la Vivienda del Estado por acuerdo de extinción deben considerarse como adicionales del Estado.

## d.- OTRAS APORTACIONES

En el ejercicio 2012, los ingresos por Otras Aportaciones sumaron 170 millones 449 mil pesos se ubican con el 15.2 por ciento de los Ingresos No Tributarios; estos recursos se recibieron bajo el esquema de cupón cero a través de los Fideicomisos No. 2186 Fondo de Reconstrucción de Entidades Federativas (FONREC) y No. 2198 Fondo de Apoyo para Infraestructura y Seguridad (PROFISE).

Del Fideicomiso No. 2186 Fondo de Reconstrucción de Entidades Federativas (FONREC) se obtuvo 83 millones 449 mil pesos para obras y acciones de reconstrucción de infraestructura estatal e inversiones públicas productivas relativas a la Declaratoria de Desastres Naturales emitida por la Secretaría de Gobernación en 2011 en virtud de los daños ocasionados por fenómenos naturales.

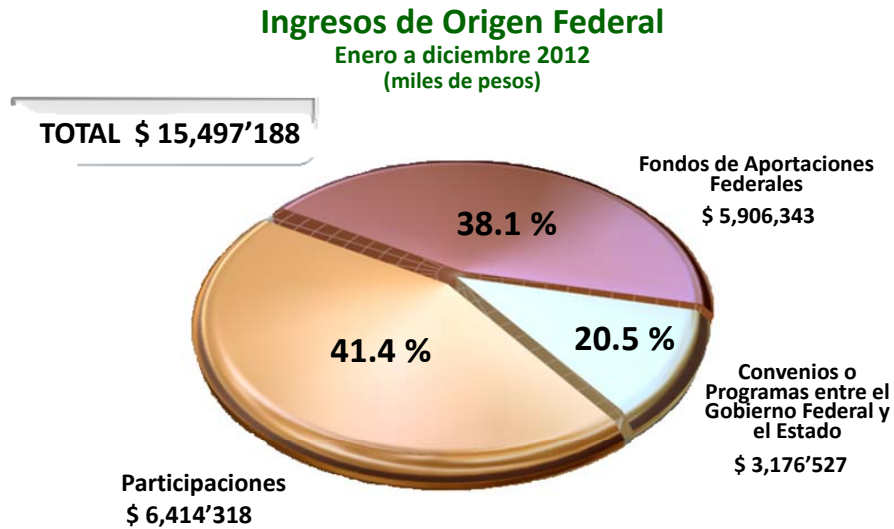
Por otra parte, se obtuvo 87 millones del Fideicomiso No. 2198 Fondo de Apoyo para Infraestructura y Seguridad (PROFISE), el cual se destinó a financiar el costo de inversiones asociadas a proyectos en materia de: Caminos a Zonas de Producción, Infraestructura y equipamiento para el Desarrollo Agropecuario, Carreteras e Infraestructura Hospitalaria.

## **C.- INGRESOS DE ORIGEN FEDERAL**

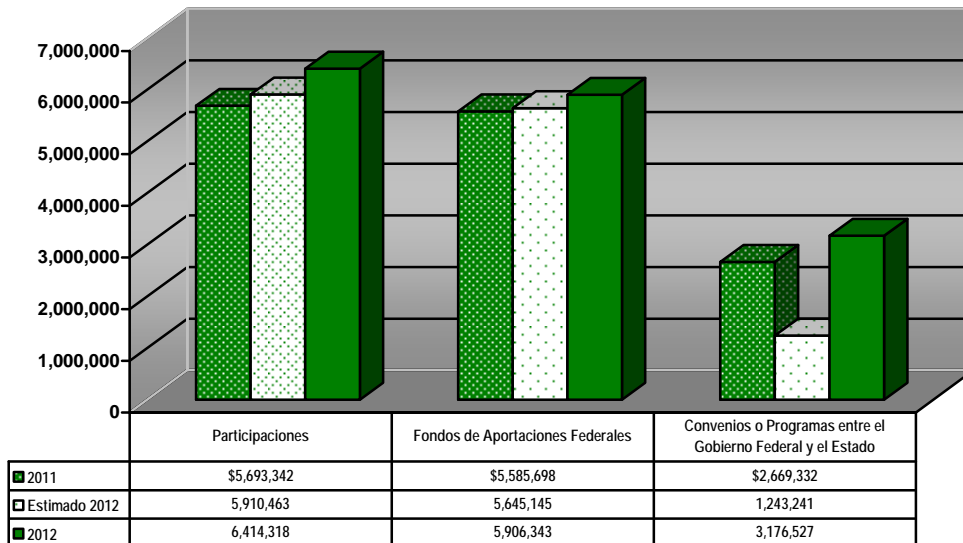
Los Ingresos de Origen Federal se conforman por los rubros de Participaciones (Ramo 28), Aportaciones Federales (Ramo 33) y los Convenios o Programas entre el Gobierno Federal y el Estado, que en conjunto sumaron 15 mil 497 millones 188 mil pesos de enero a diciembre del ejercicio de nuestro análisis, para ubicarse en 86.0 por ciento de los Ingresos Presupuestarios.

De igual forma, muestran un resultado positivo de 21.08 por ciento respecto al monto establecido en la Ley de Ingresos y al compararlos con lo obtenido en el ejercicio 2011 es mayor en 6.93 por ciento en términos reales.

Los Ingresos de Origen Federal se conforman por:



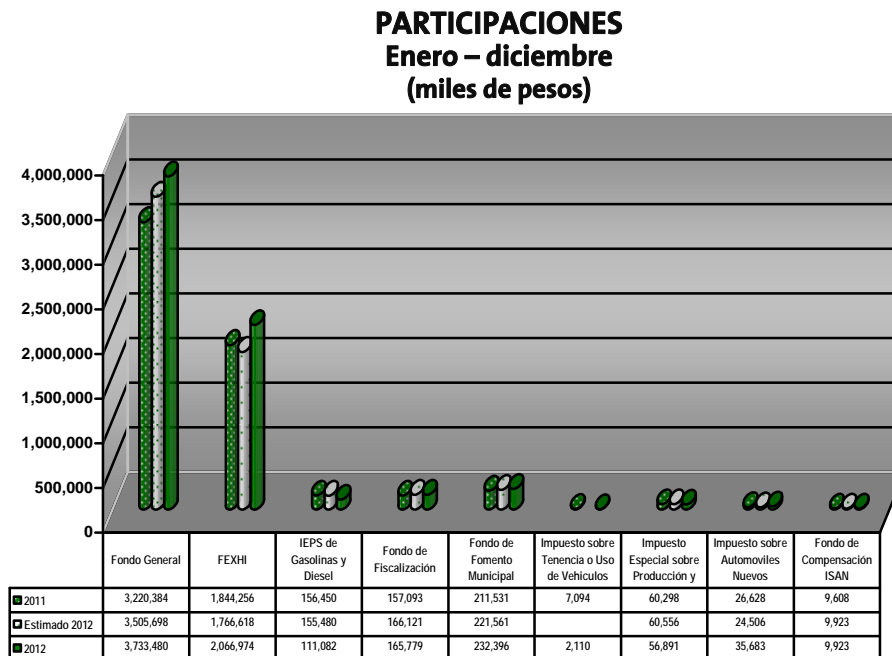
**INGRESOS DE ORIGEN FEDERAL**  
Enero – diciembre  
(miles de pesos)



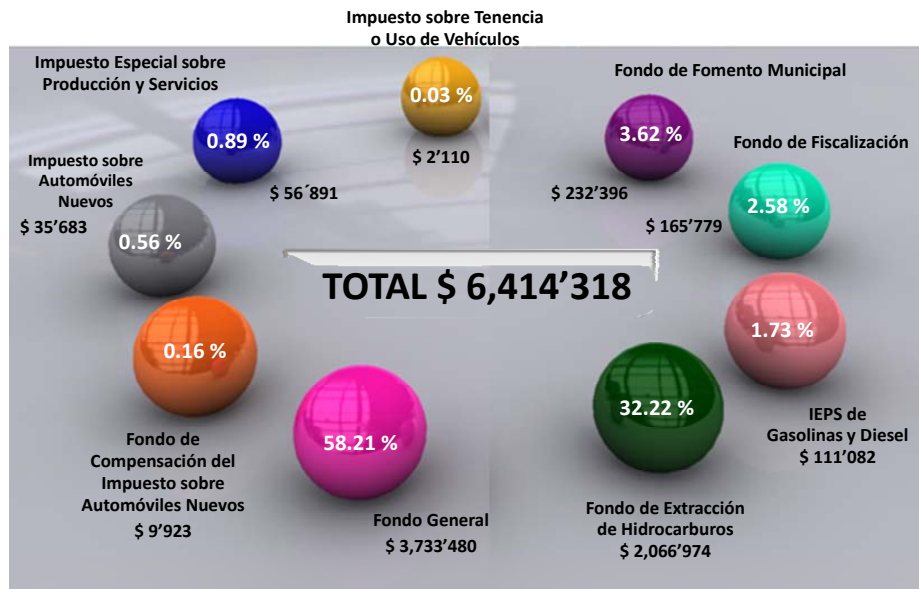
## 1.- PARTICIPACIONES

Al cierre del ejercicio 2012, en el rubro de Participaciones se obtuvo un total de 6 mil 414 millones 318 mil pesos, monto que supera en 8.52 puntos porcentuales lo programado en la Ley de Ingresos y en comparación con lo recibido en el ejercicio fiscal anterior presenta un crecimiento real de 8.43 por ciento.

De igual forma, representan el 41.4 por ciento de los ingresos de Origen Federal y se integran como sigue:



**PARTICIPACIONES**  
Enero a Diciembre 2012  
(miles de pesos)



Por lo que respecta al rubro de Participaciones se obtuvieron los siguientes resultados:

De los recursos que provienen de transferencias de la Federación:

- ◆ De enero a diciembre de 2012, el 58.21 por ciento de las Participaciones corresponde al Fondo General de Participaciones (FGP) al recibirse un total de 3 mil 733 millones 480 mil pesos; cifra muestra un crecimiento de 6.50 al compararla con lo estimado en la Ley de Ingresos, asimismo, supera en términos reales en 11.58 por ciento lo ingresado en el ejercicio anterior.

- ◆ Se recibió en el ejercicio de nuestro análisis del Fondo de Extracción de Hidrocarburos un total de 2 mil 66 millones 974 mil pesos, lo que se traduce en un crecimiento real de 7.87 por ciento en relación a la obtenida en igual período de 2011 y supera el pronóstico del ejercicio en un 17.00 por ciento. Este renglón representa el 32.22 por ciento de las Participaciones.
- ◆ Del Fondo de Fiscalización se obtuvo en el ejercicio 2012 un total de 165 millones 779 mil pesos, monto menor en 0.21 puntos porcentuales de la meta estimada en la Ley de Ingresos; sin embargo, refleja un crecimiento real de 1.57 por ciento sobre lo obtenido en el ejercicio anterior y se ubica con el 2.58 por ciento de las Participaciones.
- ◆ En el ejercicio de nuestro análisis, el Fondo de Fomento Municipal ascendió a 232 millones 396 mil pesos, cantidad que se ubica con el 3.62 por ciento de las Participaciones; de igual manera, presentó un incremento de 4.89 por ciento con respecto a lo programado para 2012 y al compararla con los ingresos del ejercicio anterior es superior en términos reales en 5.74 por ciento.

- ◆ Los ingresos del Impuesto Especial sobre Producción y Servicios de enero a diciembre de 2012 ascendieron a 56 millones 891 mil pesos, cifra inferior en 6.05 por ciento con relación a la meta programada para este ejercicio; así como una reducción real de 9.19 por ciento respecto a lo registrado en el ejercicio 2011 y se sitúan con el 0.89 por ciento de éste rubro.
- ◆ Al cierre de 2012, se obtuvo del Fondo de Compensación del Impuesto sobre Automóviles Nuevos un total de 9 millones 923 mil pesos; monto que significa un decremento real de 0.60 por ciento al compararlo con lo registrado en el año anterior.

De los recursos recaudados y administrados por la Entidad provenientes de contribuciones federales destaca lo siguiente:

- ◆ Se captó en el ejercicio 2012 del Impuesto Especial sobre Producción y Servicios establecido por la Venta Final de Gasolinas y Diesel un total de 111 millones 82 mil pesos, esto es, el 1.73 por ciento de las Participaciones; y resulta inferior en 28.56 por ciento de lo previsto en la Ley de Ingresos y un decremento real en 31.66 por ciento con relación a los ingresos del ejercicio anterior.



- ◆ En el ejercicio 2012, del Impuesto sobre Tenencia o Uso de Vehículos ingresó un total de 2 millones 110 mil pesos, inferior en 71.37 por ciento en términos reales con lo obtenido en el año anterior y representa el 0.03 por ciento del rubro de Participaciones.
- ◆ Por último, se recaudó de enero a diciembre de 2012 un total de 35 millones 683 mil pesos, cifra que presenta un incremento real de 28.98 por ciento respecto a lo captado en igual período del año anterior y supera la cifra programada recaudar en 45.61 por ciento.

## 2.- FONDOS DE APORTACIONES FEDERALES

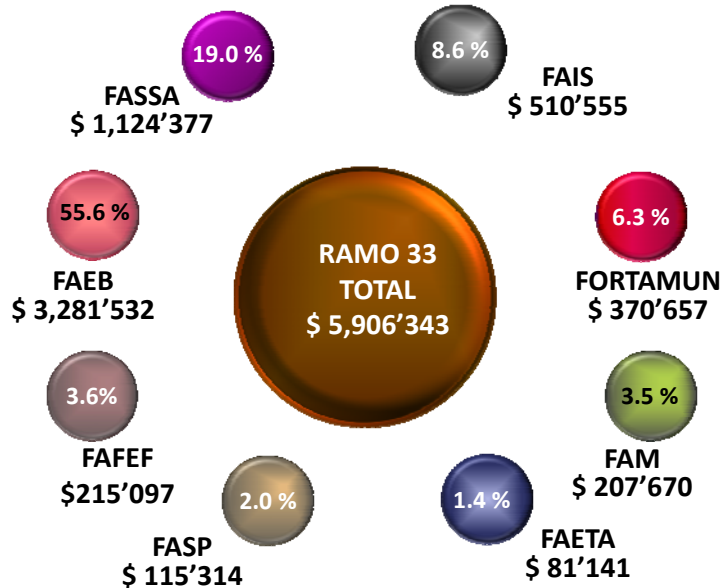
Los ingresos de los Fondos de Aportaciones Federales en el ejercicio 2012 ascienden a 5 mil 906 millones 343 mil pesos; recibidos con base a la estimación, programación y calendarización publicada por la SHCP en el Diario Oficial del día 28 de diciembre de 2011.

El rubro de Fondos de Aportaciones Federales significa el 38.1 por ciento de los Ingresos de Origen Federal , así como, un crecimiento real del 1.77 por ciento al compararla con lo registrado en el año anterior y respecto a lo estimado en la Ley de Ingresos es superior en 4.63 por ciento.

### FONDOS DE APORTACIONES FEDERALES

Enero a diciembre 2012

(miles de pesos)



Cabe mencionar, que los Fondos de Aportaciones Federales (Ramo 33) tienen su apartado específico.

### 3.- CONVENIOS O PROGRAMAS ENTRE EL GOBIERNO FEDERAL Y EL ESTADO

Se concluye el análisis de esta clasificación con el renglón los recursos derivados de los Convenios o Programas entre el Gobierno Federal y el Estado, los cuales son ministrados por la Federación, y por lo tanto, mantienen su carácter federal; en el ejercicio 2012 se convinieron 3 mil 176 millones 527 mil pesos.

Lo anterior significa el 20.5 por ciento de los Ingresos de Origen Federal, asimismo, supera la meta programada para el ejercicio en 155.50 puntos porcentuales y respecto a lo recibido en el ejercicio anterior presenta un crecimiento real de 14.53 por ciento.

Los Convenios o Programas Federales se clasifican de la siguiente forma:

CONVENIOS O PROGRAMAS	( \$ miles)	%
Educación, Cultura y Deporte	\$ 1,528'017	48.1
Salud, Asistencia y Seguridad Social	491,210	15.5
Obras Públicas	717'986	22.6
Desarrollo Económico	158'119	5.0
Mejoramiento de la Administración Pública	20'792	0.6
Seguridad Pública	111'420	3.5
Diversos	148'983	4.7
<b>TOTAL DE CONVENIOS o PROGRAMAS:</b>	<b>\$ 3,176'527</b>	<b>100.0</b>

## a.- CONVENIOS O PROGRAMAS PARA EDUCACIÓN, CULTURA Y DEPORTE

El 48.1 por ciento de Convenios o Programas Federales fueron para la Educación, Cultura y Deporte, al captarse un total de 1 mil 528 millones 17 mil pesos, refleja un crecimiento del 1.23 por ciento sobre lo obtenido en el ejercicio anterior y se componen por los siguientes conceptos:

CONCEPTO	(\$ miles)
<b>Apoyos a la Educación</b>	<b>\$ 428'564</b>
Apoyo para solventar gastos de operación y prestación de servicios de educación en el Estado	\$ 301'531
Apoyo complementario para la Educación Básica	17'700
Programa para el fortalecimiento del servicio de la educación telesecundaria	1'250
Programa Integral de fortalecimiento de los Institutos Tecnológicos (PIFI) de Champotón, Calkiní y Campeche	8'743
Programa de asesor técnico pedagógico y para la atención educativa a la diversidad social, lingüística y cultural	3'550
Programa Nacional de Lectura	1'000
Convenio de apoyo financiero para la calidad de los Institutos Tecnológicos de Calkiní, Champotón y Escárcega	4'273
Programa de inversión en infraestructura para educación media superior.- Construcción, ampliación, mantenimiento y equipamiento de los centros educativos de la UNACAR	12'542
Fortalecimiento de actividades de la educación indígena	9'589
Programa de apoyo a las prestaciones sociales y laborables de los docentes del sistema CONALEP	1'397
Programa de Escuela Segura (PES)	3'806
Programa de becas de apoyo a la educación básica de madres jóvenes y jóvenes embarazadas (PROMAJOVEN)	2'554
Programa de estímulos a la Calidad Docente	7'904
Fondo complementario para la incorporación al sistema nacional de bachillerato	1'653
Programa Escuela Siempre Abierta	10'707
Programa para el fortalecimiento de comunidades escolares de aprendizaje concursable (PROCEDA)	899

CONCEPTO		(\$ miles)
<b>Apoyos a la Educación</b>		
Programa de atención a escuelas y población en situación de vulnerable (PESIV) en educación básica		635
Programa de Inglés en Educación Básica		4'371
Programa de fortalecimiento a la educación especial y de la integración educativa		4'018
Programa de escuelas de tiempo completo (PETC)		28'514
Reforma a la educación primaria		622
Reforma a la educación preescolar		542
Reforma a la educación secundaria		764
<b>Subsidio COBACH, ICATCAM, CECYTEC</b>		<b>277'963</b>
COBACH		147'125
ICATCAM		40'047
CECYTEC		90'791
<b>Subsidio Universidades</b>		<b>710'166</b>
UNIVERSIDAD AUTÓNOMA DE CAMPECHE (UAC)		461'086
Subsidio	\$ 421'659	
Programa de mejoramiento de profesorado (PROMEP)	1'663	
Programa para elevar la calidad de la educación superior	4'747	
Reformas Estructurales	8'333	
Oferta Educativa	18'053	
Programa Integral de fortalecimiento Institucional	6'631	
UNIVERSIDAD AUTÓNOMA DEL CARMEN (UNACAR)		249'080
Subsidio	\$ 217'766	
Programa de mejoramiento de profesorado (PROMEP)	9'132	
Programa para elevar la calidad de la educación superior	4'691	
Reformas Estructurales	6'324	
Oferta Educativa	2'270	
Carrera docente	2'335	
Programa Integral de fortalecimiento Institucional	6'562	
<b>Comisión Nacional de Cultura Física y Deporte (CONADE)</b>		<b>34'174</b>
Programa de activadores físicos, municipio activo en el municipio de Campeche		\$ 860
<b>CONVENIO PARA LA REALIZACIÓN DE OBRAS PÚBLICAS Y EQUIPAMIENTO DEPORTIVO</b>		
Construcción de Canchas deportivas para el municipio de Hecelchakán.- Cancha de usos múltiples en las localidades de Santa Cruz y Chunkanán		3'000
Rehabilitación y construcción de unidad deportiva 20 de noviembre en el municipio de Hopelchén		7'314
Construcción y techumbre de cancha de usos múltiples de unidad habitacional Flor de Limón; construcción, adecuación y equipamiento de las unidades deportivas Cd. Concordia y unidad deportiva infantil; así como, construcción y equipamiento del centro paralímpico 2da. Etapa		23'000

CONCEPTO		(\$ miles)
<b>Consejo Nacional para la Cultura y las Artes (CONACULTA)</b>		<b>75'092</b>
Equipo para estudio de grabación y producción de eventos culturales		\$ 1'500
Operación, desarrollo de programas de actividades de la Unidad Estatal de Culturas Populares en el Estado de Campeche		225
Ejercicio 2011	\$ 115	
Ejercicio 2012	<u>110</u>	
Centro de arte alternativo.- <b>Ejercicio 2011</b>		3'000
Espacio escultórico Campeche		500
Museo Virtual Itinerante		3'000
Ejercicio 2011	\$ 1'500	
Ejercicio 2012	<u>1'500</u>	
Proyectos Culturales		32'055
Habilitación de la sala de exposiciones en el Ex convento de San Roque		1'500
Programa formación cultural		4'000
Verbenas Culturales mexicanas		200
Identidad cultural y desarrollo comunitario en Campeche y Oaxaca		8'812
Programa de fomento y protección del Patrimonio Cultural de Campeche		500
Edición de Catálogo "Joaquín Clausell"		500
Producción escenográfica de Campeche Nuevo Amanecer		500
Festival intercultural de Danza Mexicana		500
Dotación de instrumentos para orquesta sinfónica de Campeche		1'000
Programa producción musical de Campeche		3'000
Rehabilitación y equipamiento del Teatro de la CD. Ricardo Marentes		500
Ampliación de Casa de la Cultura de Escárcega; Auditorio municipal "General José Ortiz Ávila" de Hecelchakán y Casa de la Cultura de Palizada		1'500
Rehabilitación de Biblioteca Pública Municipal Benito Juárez y Escenario del Teatro al aire libre del parque principal de Xpujil		1'500
Remodelación de Escenario del Champal y Centro de Arte Alternativo		2'000
Construcción de Museo de Candelaria		500
Equipamiento de la Casa de la música		3'500
Restauración y acondicionamiento de Espacio cultural del Estado de Campeche ( <b>Ejercicio 2011</b> ) y Catedral de la Ciudad de San Francisco de Campeche		1'800
Rehabilitación de la Casa de la Cultura de Ciudad del Carmen ( <b>Ejercicio 2011</b> ) y Calkiní		3'000
<b>Fondo Mixto de Fomento a la Investigación Científica y Tecnológica (CONACYT)</b>		<b>2'058</b>
Proyecto de rehabilitación y equipamiento tecnológico de servicios culturales de la Casa de la Cultura de Lerma		250
Proyecto Construcción del centro cultural y biblioteca pública en Nuevo Progreso, Carmen		1'808
<b>TOTAL DE CONVENIOS O PROGRAMAS PARA EDUCACIÓN, CULTURA Y DEPORTE</b>		<b>\$ 1,528'017</b>

## b.- CONVENIOS O PROGRAMAS PARA SALUD, ASISTENCIA Y SEGURIDAD SOCIAL

Se recibió de enero a diciembre de 2012 un total de 491 millones 210 mil pesos para Convenios o Programas para Salud, Asistencia y Seguridad Social, monto superior en 1.23 por ciento en términos reales respecto a lo obtenido en el igual período del año anterior y representa el 15.5 por ciento de este rubro. Se integra por renglones de:

CONCEPTO	(\$ miles)
<b>Apoyos al Sector Salud</b>	<b>\$ 214'837</b>
Programa de desarrollo humano OPORTUNIDADES	\$ 26'057
Seguro médico para una nueva generación	2'869
Fortalecimiento de acciones de salud pública (AFASPE)	53'574
Caravanas de la salud	8'405
Sistema integral de calidad en salud (SICALIDAD)	750
Fondo de previsión presupuestal 2% para apoyar las acciones de infraestructura de obra y equipamiento	70'267
Construcción del centro de salud con servicios ampliados (CESSA) en la localidad de Seybaplaya, Municipio Champotón.- <b>Ejercicio 2011</b>	\$ 10'638
Construcción y equipamiento del banco de sangre estatal de Campeche y Hospital de la comunidad (obra por sustitución).- <b>Ejercicio 2011</b>	5'969
Construcción y equipamiento del Centro de Salud en Dzibalché, Municipio de Calkiní, Lerma y Nuevo Progreso, Municipio de Carmen	8'015
Construcción y equipamiento del centro de salud con servicios ampliados de Ciudad de Carmen	9'010
Construcción y equipamiento del centro de salud en la localidad de Isla Arena (Punta Arena) del Municipio de Calkiní (obra por sustitución)	2'457
Construcción y equipamiento del centro de salud en la localidad de Hecelchakán, Municipio de Hecelchakán; Fortalecimiento del Hospital General en la localidad de Ciudad del Carmen, Municipio de Carmen y centro de salud ampliados (CESSA) en la localidad de Tenabo, Municipio de Tenabo (obra por sustitución)	31'590
Desarrollo de infraestructura en materia de obra y equipo	2'588

CONCEPTO	( \$ miles)
<b>Apoyos al Sector Salud</b>	
Programa y proyectos de protección contra riesgos sanitarios, así como la red nacional de laboratorios	2'764
Fortalecimiento de la oferta de servicios de salud (FOROSS) para obra y equipamiento	20'173
Fortalecimiento de infraestructura física y equipamiento del Hospital General con Especialidades de Campeche; Fortalecimiento de la UNEME de Oncología, obras complementarias de los Hospitales de Sabancuy, Xpujil y del Banco Estatal de Sangre de Campeche.- <b>Ejercicio 2011</b>	10'173
Fondo para programas de atención a grupos vulnerables, niñas, niños, adolescentes, personas con discapacidad y personas adultas mayores	10'000
Fondo de protección contra gastos catastróficos Servicios médicos de alta especialidad como cáncer cervico uterino, VIH/SIDA, cuidados intensivos neonatales, cataratas, cáncer de niños y trastornos quirúrgicos congénitos y adquiridos	29'978
	<hr/>
<b>Seguro Popular</b>	<b>270'247</b>
Ejercicio 2011	\$ 296
Ejercicio 2012	269,951
	<hr/>
<b>Sistema DIF Nacional y Estatal</b>	<b>6'106</b>
Atención a familias y población vulnerable	\$ 250
Adquisición de 31 camas para el centro de atención integral al adulto mayor Hogar de Ancianos "Licda. Dolores Lanz de Echeverría"	
Atención a personas con discapacidad.- Adquisición de materia prima para la elaboración de ártesis en el CREE Campeche	206
Comunidades diferentes	1'200
Programa para la protección y el desarrollo integral de la infancia	2'250
Atención a población en condiciones de emergencia	1'000
Fortalecimiento a las Procuradurías de la defensa del menor y la familia	1'200
	<hr/>
<b>Instituto de Seguridad y Servicios Sociales de los Trabajadores del Estado (ISSSTE)</b>	<b>20</b>
Fondo de protección contra gastos catastróficos.- Aportación de Terceros	
<b>TOTAL DE CONVENIOS O PROGRAMAS PARA SALUD, ASISTENCIA Y SEGURIDAD SOCIAL</b>	<b>\$ 491'210</b>



## c.- CONVENIOS O PROGRAMAS PARA OBRAS PÚBLICAS

Como resultado de las gestiones realizadas durante el ejercicio 2012 con el Gobierno Federal se obtuvo en convenios para inversión en Obras Públicas 717 millones 986 mil pesos; cifra que se sitúa con el 22.6 por ciento de esta clasificación y presenta un crecimiento real de 90.88 por ciento de los ingresos del ejercicio anterior.

CONCEPTO	( \$ miles)
<b>CONAGUA</b>	<b>\$ 279'151</b>
Programa para la construcción y rehabilitación de sistemas de agua potable y saneamiento en zonas rurales (PROSSAPYS)	\$ 85'130
Ejercicio 2011	\$ 10,035
Ejercicio 2012	<u>75'095</u>
Programa de agua potable, alcantarillado y saneamiento en zonas urbanas (APAZU)	191'463
Programa Agua Limpia	1'358
Programa Cultura del Agua	1'200
Aportación Federal	\$ 600
Aportación Municipal	<u>600</u>
Los 11 municipio de \$ 54.5 cada uno	
<b>Comisión Nacional para el Desarrollo de los pueblos Indígenas (CDI)</b>	<b>197'194</b>
Programa de Infraestructura para la atención de los pueblos Indígenas (PIBAI)	195'978
Ejercicio 2011	\$ 1'938
Ejercicio 2011	<u>194'040</u>
Programa de coordinación para el apoyo a la producción indígena (PROCAPI)	1'216
<b>Fondo de pavimentación y espacios deportivos, alumbrado público y rehabilitación de infraestructura educativa para municipios</b>	<b>38'028</b>
<b>Programas y proyectos de infraestructura pública y su equipamiento</b>	<b>200'000</b>
<b>Programa de Devolución de Derechos (PRODDER)</b>	<b>3'613</b>
<b>TOTAL DE CONVENIOS O PROGRAMAS PARA OBRAS PÚBLICAS</b>	<b>\$ 717'986</b>

## d.- CONVENIOS O PROGRAMAS PARA DESARROLLO ECONÓMICO

Al cierre de 2012, se recibieron para los convenios o programas para el Desarrollo Económico 158 millones 119 mil pesos; cifra superior en términos reales en 28.87 por ciento con relación a lo registrado en el año anterior; por ello, representan el 5.0 por ciento del total de los Convenios.

CONCEPTO	( \$ miles)
<b>Desarrollo Turístico</b>	<b>\$ 31'400</b>
<b>Fondo PYME</b>	<b>21'175</b>
Ampliación de la tercera etapa de la MIPYME del Parque Industrial de la ciudad de Campeche (fase II)	\$ 15'000
Campañas locales de posicionamiento	1'329
Producto de Campeche	2'000
Expo Industrial y Comercial Campeche	1'947
Proyecto de inducción al desarrollo de las tecnologías y competitividad del pequeño comerciante.- Aportación de Terceros.- (Ejercicio 2011)	431
Posicionamiento competitivo de marcas locales 11.- Aportación de Terceros (Ejercicio 2011)	371
Programa integral para la elaboración de 20 planes de negocios para la gestión de recursos de financiamiento para MIPYMES.- Aportación de Terceros (Ejercicio 2011)	97
<b>Convenios para la Conservación y Protección Ambiental (SEMARNAT)</b>	<b>88'156</b>
Ampliaciones al Ramo 16 Medio Ambiente y Recursos Naturales.- <b>Anexo 36</b>	
Fortalecimiento para el servicio y manejo de residuos sólidos municipales del Estado de Campeche	\$ 80'830
Fortalecimiento del programa de monitoreo de fuentes móviles para el mejoramiento de la calidad del aire en el Estado de Campeche	4'000
Fortalecimiento de la capacidades operativas para el combate de los incendios forestales en el Estado de Campeche	1'000
Rescate de la agrobiodiversidad tradicional en ejidos del complejo Balamkí, Balamkú y Calakmul	826
Sistema fotovoltaico interconectado al sistema eléctrico nacional para el palacio de gobierno de Campeche	1'500
<b>Convenio acceso a museos, monumentos y zonas arqueológicas</b>	<b>277</b>

CONCEPTO	( \$ miles)
Convenio Asociación Mexicana de Secretarios de Desarrollo Económico (AMSDE)	200
Programa de competitividad en logística y centrales de abasto (PROLOGYCA)	16'911
Ejercicio 2011	\$ 998
Ejercicio 2012	15'913
<b>TOTAL DE CONVENIOS O PROGRAMAS PARA DESARROLLO ECONÓMICO</b>	<b>\$ 158'119</b>

### e.- CONVENIOS O PROGRAMAS PARA EL MEJORAMIENTO DE LA ADMINISTRACIÓN PÚBLICA

Se obtuvo recursos para el mejoramiento de la administración pública durante el ejercicio 2012 un total de 20 millones 792 mil pesos, lo que representó un decremento real de 44.55 por ciento con respecto a los ingresos del ejercicio anterior y representa el 0.6 por ciento de los Convenios o Programas; distribuidos a continuación:

CONCEPTO	( \$ miles)
Programa de Modernización Integral del Registro Civil	\$ 1'000
Programa de Modernización Catastral y vinculación con los Registros Públicos de las Entidades Federativas.- Ejercicio 2011	15'532
Programa de Actualización y Registro (PAR)	4'260
<b>TOTAL DE CONVENIOS O PROGRAMAS PARA EL MEJORAMIENTO DE LA ADMINISTRACIÓN PÚBLICA</b>	<b>\$ 20'792</b>

## f.-CONVENIOS O PROGRAMAS PARA SEGURIDAD PÚBLICA

Para fortalecer las acciones de seguridad pública en la entidad se canalizaron de enero a diciembre de 2012 recursos que ascienden a 111 millones 420 mil pesos; significa el 3.5 por ciento del total de este renglón y un incremento real de 12.07 por ciento respecto a lo obtenido en el período anterior.

CONCEPTO	( \$ miles)
<b>Subsidio para la Seguridad Pública Municipal (SUBSEMUN)</b>	<b>\$ 21'000</b>
<b>Subsidio para el fortalecimiento a Instituciones de seguridad pública en materia de:</b>	<b>78'434</b>
Mando policial	\$ 34'400
Ejercicio 2011	\$ 5'000
Ejercicio 2012	<u>29'400</u>
Seguridad Pública	<u>44'034</u>
	<b>8'532</b>
<b>Subsidio para la Implementación de la Reforma Penal</b>	
<b>Subsidio Reos Fuero Federal (Socorro de Ley)</b>	<b>3'454</b>
<b>TOTAL DE CONVENIOS O PROGRAMAS PARA SEGURIDAD PÚBLICA</b>	<b>\$ 111'420</b>

## g.- CONVENIOS O PROGRAMAS DIVERSOS

Durante los meses de 2012 se lograron recursos para la realización de diversas acciones de prevención, conservación y protección ambiental así como al saneamiento financiero y prevenir y atender contingencias; en conjunto sumaron 148 millones 983 mil pesos, distribuidos como sigue:

CONCEPTO	(\$ miles)
<b>Fondo de Estabilización de los Ingresos de las Entidades Federativas (FEIEF)</b>	<b>\$ 93,911</b>
<b>Programa para la Fiscalización del Gasto Federalizado (PROFIS)</b>	<b>5'539</b>
<b>Comisión Nacional Forestal (CONAFOR)</b>	<b>20'772</b>
Producción de planta forestal	\$ 16'272
Ampliaciones al ramo 16 Medio Ambiente y Recursos Naturales.- Anexo 36	4'500
Tecnificación de viveros	\$ 3'000
Fortalecimiento y equipamiento de viveros	<u>1'500</u>
<b>Ramo 23.- Fondo para la accesibilidad en el transporte público para las personas con discapacidad</b>	<b>7'685</b>
<b>Comisión Nacional de Áreas Protegidas (CONANP).- Ampliaciones al ramo 16 Medio Ambiente y Recursos Naturales.- Anexo 36</b>	<b>2'075</b>
Construcción del Centro de Monitoreo y control de contingencias en el Ejido de Conhuás, municipio de Calakmul	\$ 450
Estrategia estatal de comunicación para la educación ambiental y el desarrollo sustentable	1'049
Fortalecimiento del centro de interpretación ambiental el remate, reserva de la biosfera Ría Celestún	576
<b>Seguro Agropecuario Catastrófico como parte del componente a desastres naturales en el sector agropecuarios y pesquero</b>	<b>16'655</b>
Estudio de valoración económica de recursos naturales y costos ambientales por la contaminación atmosférica para el Estado	\$ 360
Elaboración del plan de acción climática del Estado de Campeche	1'175
<b>Fondo para la Vigilancia, Administración, Mantenimiento, Preservación y Limpieza de la Zona Federal Marítimo Terrestre</b>	<b>811</b>
Aportación federal	\$ 498
Ejercicio 2011	\$ 73
Ejercicio 2012	<u>425</u>
Aportación municipal (Carmen y Champotón)	313
<b>Instituto Nacional de Ecología.- Ampliaciones al ramo 16 Medio Ambiente y Recursos Naturales.- Anexo 36</b>	<b>1'535</b>
Estudio de valoración económica de recursos naturales y costos ambientales por la contaminación atmosférica para el Estado	360
Elaboración del plan de acción climática del Estado de Campeche	1'175
<b>TOTAL DE CONVENIOS O PROGRAMAS DIVERSOS</b>	<b>\$ 148'983</b>

## **D.- INGRESOS DERIVADOS DE FINANCIAMIENTOS**

La clasificación de los Ingresos Presupuestarios concluye con los Ingresos derivados de Financiamiento que al cierre del ejercicio 2012 fue por 287 millones 500 mil pesos; se recurrió a la estrategia de financiamiento ante la necesidad de cubrir compromisos de obras, acciones y programas de inversión pública productiva, así como, lo limitado de los ingresos locales disponibles.

De esta manera, se dispuso de 107 millones 500 mil pesos contratados con BANAMEX destinados a proyectos hidráulicos; ampliación, mantenimiento y equipamiento de centros educativos, culturales y deportivos; infraestructura eléctrica, carretera, hospitalaria y aeroportuaria; así como para desarrollo social. Un monto de 180 millones de pesos corresponde al refinanciamiento del crédito simple contratado con BBVA BANCOMER, en el ejercicio anterior.

# **E.- ANEXOS DE LA EVOLUCIÓN DE LOS INGRESOS PRESUPUESTARIOS**



GOBIERNO DEL ESTADO DE CAMPECHE

INGRESOS PRESUPUESTARIOS DEL SECTOR GOBIERNO

(Miles de Pesos)

CONCEPTO	RECAUDACION			VARIACION RESPECTO A:		
	2011	2012		Ingreso Estimado	Real 2011	
	Obtenida	Estimada	Obtenida	Importe	%	%
<b>TOTAL</b>	<b>\$ 16,257,749</b>	<b>\$ 14,658,032</b>	<b>\$ 18,025,293</b>	<b>\$ 3,367,261</b>	<b>22.97</b>	<b>6.71</b>
<b>De Fuentes Locales</b>	<b>1,938,075</b>	<b>1,859,183</b>	<b>2,240,605</b>	<b>381,422</b>	<b>20.52</b>	<b>11.27</b>
Tributarios	1,015,611	922,632	1,116,673	194,041	21.03	5.82
No Tributarios	922,464	936,551	1,123,932	187,381	20.01	17.27
<b>De Origen Federal</b>	<b>13,948,372</b>	<b>12,798,849</b>	<b>15,497,188</b>	<b>2,698,339</b>	<b>21.08</b>	<b>6.93</b>
Participaciones	5,693,342	5,910,463	6,414,318	503,855	8.52	8.43
Fondos de Aportaciones Federales	5,585,698	5,645,145	5,906,343	261,198	4.63	1.77
Convenios o Programas entre el Gobierno Federal y el Estado	2,669,332	1,243,241	3,176,527	1,933,286	155.50	14.53
<b>Derivados de Financiamientos</b>	<b>371,302</b>	<b>-</b>	<b>287,500</b>	<b>287,500</b>	<b>N/A</b>	<b>(25.48)</b>
Endeudamiento Interno	371,302	-	287,500	287,500	N/A	(25.48)

Deflactado con el Índice de Precios al Consumidor de Campeche, Camp.

FUENTE : Secretaría de Finanzas





GOBIERNO DEL ESTADO DE CAMPECHE

INGRESOS DE FUENTES LOCALES

(Miles de Pesos)

CONCEPTO	RECAUDACION			VARIACION RESPECTO A:		
	2011 Obtenida	2012 Estimada	2012 Obtenida	Ingreso Estimado Importe	Real 2011 %	Real 2011 %
<b>TOTAL</b>	\$ 1,938,075	\$ 1,859,183	\$ 2,240,605	\$ 381,422	20.52	11.27
<b>Tributarios</b>	1,015,611	922,632	1,116,673	194,041	21.03	5.82
Impuestos	1,015,611	922,632	1,116,673	194,041	21.03	5.82
<b>No Tributarios</b>	922,464	936,551	1,123,932	187,381	20.01	17.27
Derechos	618,811	658,817	625,613	(33,204)	(5.04)	(2.70)
Productos	58,932	48,281	64,395	16,114	33.38	5.17
Aprovechamientos	244,721	229,453	263,475	34,022	14.83	3.62
Otras Aportaciones	-	-	170,449	170,449	N/A	N/A

Deflactado con el Índice de Precios al Consumidor de Campeche, Camp.

FUENTE : Secretaria de Finanzas



GOBIERNO DEL ESTADO DE CAMPECHE

INGRESOS TRIBUTARIOS

(Miles de Pesos)

CONCEPTO	RECAUDACION			VARIACION RESPECTO A:		
	2011	2012		Ingreso Estimado	Real 2011	
	Obtenida	Estimada	Obtenida	Importe	%	%
<b>TOTAL</b>	\$ 1,015,611	\$ 922,632	\$ 1,116,673	\$ 194,041	21.03	5.82
<b>Impuestos sobre los Ingresos</b>	<b>14,531</b>	<b>15,276</b>	<b>23,316</b>	<b>8,040</b>	<b>52.63</b>	<b>54.43</b>
Al Comercio de Libros, Periódicos y Revistas	489	464	478	14	3.02	(5.92)
Sobre Servicios de Hospedaje	10,215	10,634	11,203	569	5.35	5.56
Sobre Loterías, Rifas, Sorteos, Concursos y Juegos con cruce de apuestas legalmente permitidos	3,827	4,178	11,635	7,457	178.48	192.61
<b>Impuestos sobre el Patrimonio</b>	<b>184,101</b>	<b>89,000</b>	<b>100,681</b>	<b>11,681</b>	<b>13.12</b>	<b>(47.36)</b>
Sobre Tenencia o Uso de Vehículos	184,101	89,000	100,681	11,681	13.12	(47.36)
<b>Impuestos sobre la Producción, el Consumo y las Transacciones</b>	<b>4,401</b>	<b>5,840</b>	<b>1,698</b>	<b>(4,142)</b>	<b>(70.92)</b>	<b>(62.87)</b>
Sobre la Extracción de Materiales del Suelo y Subsuelo	4,401	5,840	1,698	(4,142)	(70.92)	(62.87)
<b>Impuesto sobre Nóminas y Asimilables</b>	<b>803,136</b>	<b>805,898</b>	<b>983,907</b>	<b>178,009</b>	<b>22.09</b>	<b>17.91</b>
Sobre Nóminas	803,136	805,898	983,907	178,009	22.09	17.91
<b>Accesorios de Impuestos</b>	<b>9,442</b>	<b>6,618</b>	<b>7,071</b>	<b>453</b>	<b>6.84</b>	<b>(27.92)</b>
Accesorios	9,442	6,618	7,071	453	6.84	(27.92)

Deflactado con el Índice de Precios al Consumidor de Campeche, Camp.

FUENTE : Secretaría de Finanzas



GOBIERNO DEL ESTADO DE CAMPECHE

INGRESOS NO TRIBUTARIOS

(Miles de Pesos)

CONCEPTO	RECAUDACION			VARIACION RESPECTO A:		
	2011	2012		Ingreso Estimado	Real 2011	
	Obtenida	Estimada	Obtenida	Importe	%	%
TOTAL	\$ 922,464	\$ 936,551	\$ 1,123,932	\$ 187,381	20.01	17.27
Derechos	618,811	658,817	625,613	(33,204)	(5.04)	(2.70)
Productos	58,932	48,281	64,395	16,114	33.38	5.17
Aprovechamientos	244,721	229,453	263,475	34,022	14.83	3.62
Otras Aportaciones	-	-	170,449	170,449	N/A	N/A

Deflactado con el Índice de Precios al Consumidor de Campeche, Camp.

FUENTE : Secretaría de Finanzas



GOBIERNO DEL ESTADO DE CAMPECHE

DERECHOS

(Miles de Pesos)

CONCEPTO	RECAUDACION			VARIACION RESPECTO A:		
	2011	2012		Ingreso Estimado	Real 2011	
	Obtenida	Estimada	Obtenida	Importe	%	%
<b>TOTAL</b>	\$ 618,811	\$ 658,817	\$ 625,613	\$ (33,204)	(5.04)	(2.70)
<b>Derechos por el Uso, Goce, Aprovechamiento o Explotación de Bienes</b>	<b>445,746</b>	<b>442,485</b>	<b>481,359</b>	<b>38,874</b>	<b>8.79</b>	<b>3.94</b>
Por el uso o aprovechamiento de bienes del dominio público del Estado	445,746	442,485	481,359	38,874	8.79	3.94
<b>Derechos por Prestación de Servicios</b>	<b>159,236</b>	<b>201,171</b>	<b>127,712</b>	<b>(73,459)</b>	<b>(36.52)</b>	<b>(22.81)</b>
Registro Civil	13,471	14,592	13,683	(909)	(6.23)	(2.24)
Registro Público de la Propiedad y del Comercio	16,754	16,620	15,093	(1,527)	(9.19)	(13.30)
Certificaciones y copias certificadas	2,976	3,243	3,162	(81)	(2.50)	2.26
Notariado y archivo de instrumentos públicos notariales	3,533	3,734	3,647	(87)	(2.33)	(0.65)
Servicios prestados por las autoridades de las Secretarías y Organismos Desconcentrados del Gobierno del Estado	121,561	162,024	90,918	(71,106)	(43.89)	(28.02)
Registro de Vehículos Extranjeros y Consultas Vehiculares	941	958	1,209	251	26.20	23.66
<b>Accesorios de los Derechos</b>	<b>522</b>	<b>600</b>	<b>315</b>	<b>(285)</b>	<b>(47.50)</b>	<b>(41.92)</b>
Multas	522	600	315	(285)	(47.50)	(41.92)
<b>Otros Derechos</b>	<b>13,307</b>	<b>14,561</b>	<b>16,227</b>	<b>1,666</b>	<b>11.44</b>	<b>17.37</b>
Expedición de Títulos	6	-	-	-	N/A	(100.00)
Por Autorización para el funcionamiento, expedición y revalidación de licencias y permisos a distribuidores y comercializadores de bebidas alcohólicas	13,301	14,561	16,227	1,666	11.44	17.42

Deflactado con el Índice de Precios al Consumidor de Campeche, Camp.

FUENTE : Secretaría de Finanzas



GOBIERNO DEL ESTADO DE CAMPECHE

PRODUCTOS

(Miles de Pesos)

CONCEPTO	RECAUDACION			VARIACION RESPECTO A:		
	2011	2012		Ingreso Estimado	Real 2011	
	Obtenida	Estimada	Obtenida	Importe	%	%
<b>TOTAL</b>	\$ 58,932	\$ 48,281	\$ 64,395	\$ 16,114	33.38	5.17
<b>Productos de Tipo Corriente</b>	<b>52,292</b>	<b>41,723</b>	<b>54,709</b>	<b>12,986</b>	<b>31.12</b>	<b>0.70</b>
Talleres Gráficos del Estado y Periódico Oficial	316	344	308	(36)	(10.47)	(6.19)
Otros Productos	51,976	41,379	54,401	13,022	31.47	0.74
<b>Productos de Capital</b>	<b>6,640</b>	<b>6,558</b>	<b>9,686</b>	<b>3,128</b>	<b>47.70</b>	<b>40.40</b>
Enajenación de bienes muebles e inmuebles propiedad del Estado	6,640	6,558	9,686	3,128	47.70	40.40

Deflactado con el Índice de Precios al Consumidor de Campeche, Camp.

FUENTE : Secretaría de Finanzas



GOBIERNO DEL ESTADO DE CAMPECHE

APROVECHAMIENTOS

(Miles de Pesos)

CONCEPTO	RECAUDACION			VARIACION RESPECTO A:		
	2011		2012	Ingreso Estimado		Real 2011
	Obtenida	Estimada	Obtenida	Importe	%	%
<b>TOTAL</b>	\$ 244,721	\$ 229,453	\$ 263,475	\$ 34,022	14.83	3.62
<b>Aprovechamientos de Tipo Corriente</b>	<b>244,721</b>	<b>229,453</b>	<b>263,475</b>	<b>34,022</b>	<b>14.83</b>	<b>3.62</b>
Incentivos derivados de los Convenios y sus anexos	79,900	97,728	68,529	(29,199)	(29.88)	(17.45)
Multas	419	348	1,874	1,526	438.51	330.47
Indemnizaciones a favor del Estado	419	439	13,373	12,934	2,946.24	2,971.84
Aprovechamientos provenientes de Obras Públicas	16,019	19,238	17,348	(1,890)	(9.82)	4.23
Accesorios de los Aprovechamientos	602	545	867	322	59.08	38.61
Otros Aprovechamientos	147,362	111,155	161,484	50,329	45.28	5.47

Deflactado con el Índice de Precios al Consumidor de Campeche, Camp.

FUENTE : Secretaría de Finanzas



GOBIERNO DEL ESTADO DE CAMPECHE

OTRAS APORTACIONES

(Miles de Pesos)

CONCEPTO	RECAUDACION			VARIACION RESPECTO A:		
	2011		2012	Ingreso Estimado	Real 2011	
	Obtenida	Estimada	Obtenida	Importe	%	%
TOTAL	\$ -	\$ -	\$ 170,449	\$ 170,449	N/A	N/A
Fondo de Reconstrucción (FONREC)	-	-	83,449	83,449	N/A	N/A
Fondo de Apoyo para Infraestructura y Seguridad (PROFISE)	-	-	87,000	87,000	N/A	N/A

Deflactado con el Índice de Precios al Consumidor de Campeche, Camp.

FUENTE : Secretaría de Finanzas



GOBIERNO DEL ESTADO DE CAMPECHE

INGRESOS DE ORIGEN FEDERAL

(Miles de Pesos)

CONCEPTO	RECAUDACION			VARIACION RESPECTO A:		
	2011	2012		Ingreso Estimado	Real 2011	
	Obtenida	Estimada	Obtenida	Importe	%	%
<b>TOTAL</b>	<b>\$ 13,948,372</b>	<b>\$ 12,798,849</b>	<b>\$ 15,497,188</b>	<b>\$ 2,698,339</b>	<b>21.08</b>	<b>6.93</b>
Participaciones	5,693,342	5,910,463	6,414,318	503,855	8.52	8.43
Fondos de Aportaciones Federales	5,585,698	5,645,145	5,906,343	261,198	4.63	1.77
Convenios o Programas entre el Gobierno Federal y el Estado	2,669,332	1,243,241	3,176,527	1,933,286	155.50	14.53

Deflactado con el Índice de Precios al Consumidor de Campeche, Camp.

FUENTE : Secretaría de Finanzas





GOBIERNO DEL ESTADO DE CAMPECHE

PARTICIPACIONES

(Miles de Pesos)

CONCEPTO	RECAUDACION			VARIACION RESPECTO A:		
	2011	2012		Ingreso Estimado	Real 2011	
	Obtenida	Estimada	Obtenida	Importe	%	%
<b>TOTAL</b>	<b>\$ 5,693,342</b>	<b>\$ 5,910,463</b>	<b>\$ 6,414,318</b>	<b>\$ 503,855</b>	<b>8.52</b>	<b>8.43</b>
Fondo General	3,220,384	3,505,698	3,733,480	227,782	6.50	11.58
Fondo de Extracción de Hidrocarburos	1,844,256	1,766,618	2,066,974	300,356	17.00	7.87
IEPS de Gasolinas y Diesel	156,450	155,480	111,082	(44,398)	(28.56)	(31.66)
Fondo de Fiscalización	157,093	166,121	165,779	(342)	(0.21)	1.57
Fondo de Fomento Municipal	211,531	221,561	232,396	10,835	4.89	5.74
Impuesto sobre Tenencia o Uso de Vehículos	7,094	-	2,110	2,110	N/A	(71.37)
Impuesto Especial sobre Producción y Servicios	60,298	60,556	56,891	(3,665)	(6.05)	(9.19)
Impuesto sobre Automóviles Nuevos	26,628	24,506	35,683	11,177	45.61	28.98
Fondo de Compensación del Impuesto sobre Automóviles Nuevos	9,608	9,923	9,923	-	-	(0.60)

Deflactado con el Índice de Precios al Consumidor de Campeche, Camp.

FUENTE : Secretaría de Finanzas



GOBIERNO DEL ESTADO DE CAMPECHE

FONDOS DE APORTACIONES FEDERALES

(Miles de Pesos)

CONCEPTO	RECAUDACION			VARIACION RESPECTO A:		
	2011	2012		Ingreso Estimado	Real 2011	
	Obtenida	Estimada	Obtenida	Importe	%	%
<b>TOTAL</b>	\$ 5,585,698	\$ 5,645,145	\$ 5,906,343	\$ 261,198	4.63	1.77
Educación Básica y Normal	3,162,070	3,111,961	3,281,532	169,571	5.45	(0.12)
Servicios de Salud	996,680	1,037,969	1,124,377	86,408	8.32	8.58
Infraestructura Social	451,687	481,698	510,555	28,857	5.99	8.79
Estatal	54,745	58,382	61,879	3,497	5.99	8.79
Municipal	396,942	423,316	448,676	25,360	5.99	8.79
Fortalecimiento de los Municipios	347,018	370,478	370,657	179	0.05	2.80
Aportaciones Múltiples	221,735	235,749	207,670	(28,079)	(11.91)	(9.86)
Asistencia Social	58,217	62,025	60,918	(1,107)	(1.78)	0.71
Infraestructura Educativa Básica	92,955	98,757	94,877	(3,880)	(3.93)	(1.76)
Infraestructura Educativa Media Superior y Superior	70,563	74,967	51,875	(23,092)	(30.80)	(29.24)
Educación Tecnológica y de Adultos	83,898	76,980	81,141	4,161	5.41	(6.92)
Educación Tecnológica	37,234	34,061	32,708	(1,353)	(3.97)	(15.45)
Educación de Adultos	46,664	42,919	48,433	5,514	12.85	(0.10)
Seguridad Pública	110,654	114,528	115,314	786	0.69	0.30
Fortalecimiento de las Entidades Federativas	211,956	215,782	215,097	(685)	(0.32)	(2.33)

Deflactado con el Índice de Precios al Consumidor de Campeche, Camp.

FUENTE : Secretaría de Finanzas



GOBIERNO DEL ESTADO DE CAMPECHE

CONVENIOS O PROGRAMAS ENTRE EL GOBIERNO FEDERAL Y EL ESTADO

(Miles de Pesos)

CONCEPTO	RECAUDACION			VARIACION RESPECTO A:		
	2011		2012	Ingreso Estimado		Real 2011
	Obtenida	Estimada	Obtenida	Importe	%	%
<b>TOTAL</b>	<b>\$ 2,669,332</b>	<b>\$ 1,243,241</b>	<b>\$ 3,176,527</b>	<b>\$ 1,933,286</b>	<b>155.50</b>	<b>14.53</b>
Educación, Cultura y Deporte	1,452,801	857,708	1,528,017	670,309	78.15	1.23
Salud, Asistencia y Seguridad Social	460,009	217,000	491,210	274,210	126.36	2.77
Obras Públicas	362,018	146,186	717,986	571,800	391.15	90.88
Desarrollo Económico	118,095	-	158,119	158,119	N/A	28.87
Mejoramiento de la Administración Pública	36,088	-	20,792	20,792	N/A	(44.55)
Seguridad Pública	95,692	-	111,420	111,420	N/A	12.07
Diversos	144,629	22,347	148,983	126,636	566.68	(0.86)

Deflactado con el Índice de Precios al Consumidor de Campeche, Camp.

FUENTE : Secretaría de Finanzas

# POLÍTICA DE GASTO



## F.- POLÍTICA DE GASTO

**P**ara la consecución de los objetivos establecidos en el Plan Estatal de Desarrollo (PED) 2009 – 2015, es prioritario contar con un presupuesto de egresos sustentado en la optimización, transparencia, racionalidad y austeridad del gasto público.

El presupuesto de egresos es el manifiesto de la tarea política, económica y social que el Gobierno pretende llevar a cabo, y también el instrumento de planificación y administración del gasto, así como la herramienta de política económica que facilita el cumplimiento de los planes y programas establecidos en el PED 2009-2015.

Asimismo, el Gobierno del Estado de Campeche ratifica su compromiso de impulsar un proceso de modernización de su ciclo presupuestario (planeación-programación-presupuestación-ejercicio-control-evaluación), y sentar las bases para el cumplimiento del Artículo 134 Constitucional y a las Leyes que la complementan.

Para el ejercicio fiscal 2012 se continuó con la política de presentación del Presupuesto Basado en Resultados implementado a partir del 2011, optimizando su contenido y presentación, al transformar los Programas Operativos Anuales (POA's) en Matrices de Indicadores (MIR's), que se convierten en instrumentos de programación-presupuestación, que permite evaluar el desempeño en el ejercicio de los recursos, con claridad y objetividad en el cumplimiento de los programas de carácter social y de todos aquellos que sean pertinentes y estratégicos para obtener los resultados establecidos en el PED.

Estas acciones permiten evolucionar a un Sistema de Evaluación del Desempeño (SED), que redundará en que los recursos económicos sean administrados, evaluados y asignados presupuestalmente en términos de eficiencia, eficacia y economía, con el fin de que cumplan con los propósitos para los que se utilizan.

El cambio fundamental en materia de gasto público es asegurar que la aplicación de los recursos en los diversos programas y proyectos de gobierno den resultados a la ciudadanía y para asegurar esto, es necesario programar a detalle las acciones a desarrollar, los objetivos que persiguen y las que se pretende realizar con ello.

En este sentido, es imperativo para esta administración incrementar en el ejercicio del gasto y orientarla a resultados, así como el fortalecer la transparencia en el manejo de los recursos, motivo por el cual se consideró necesario impulsar un proceso de transformación para que las distintas dependencias y entidades de la administración pública, expresen de forma más transparente sus programas, proyectos y actividades, a fin de que el presupuesto de egresos identifique con mayor claridad los objetivos, bienes y servicios, metas a alcanzar, y las acciones que se desarrollarán para lograrlo, así como los indicadores con lo cuales se podrá dar seguimiento y control al logro de resultados y al cumplimiento de los criterios de eficiencia, eficacia, economía, transparencia y honradez.

Para este gobierno, la educación es una prioridad para el desarrollo y crecimiento de nuestro estado, de allí la importancia de destinar los recursos que permitan la formación de individuos solidarios, participativos, productivos y respetuosos, elevar la competitividad y la calidad de vida de la población.

En Campeche la educación se ha convertido en un proceso propicio para nutrir el crecimiento y desenvolvimiento de sus habitantes y elevar sus aspiraciones dentro del competitivo mundo moderno. Tenemos entonces que tomar en cuenta que la educación como medio para el desarrollo se apoya en principios que dan una dirección más precisa respecto a un fin primordial del proceso de desarrollo como mecanismo ideal para la superación.

Consolidar el “Campeche Solidario”, es decir, mejorar la vida de los campechanos, a través de políticas públicas que permitan una verdadera evolución o cambio positivo en las relaciones de individuos, grupos e instituciones en nuestra sociedad, ligado a un desarrollo económico y humano, otorgándoles los servicios necesarios en materia de salud, educación, vivienda, entre otros, para la consecución de los citados objetivos.

En términos generales, la política de gasto se condujo en un marco de disciplina y responsabilidad presupuestaria y con base en los criterios de eficiencia, eficacia así como de racionalización de las erogaciones de gasto de funcionamiento.

En este marco se destacan 3 clasificaciones del Gasto Público, con la finalidad de transparentar y difundir la aplicación de los recursos públicos:

- ⇒ Económica, que integra y relaciona los recursos de acuerdo con su naturaleza y objeto del gasto;
- ⇒ Funcional, que agrupa el gasto según la naturaleza de los servicios gubernamentales brindados a la población, permitiendo determinar los objetivos generales de las políticas públicas y los recursos financieros que se asignan para alcanzar éstos; y
- ⇒ Por Ejes Estratégicos, que presenta el gasto público conforme a los 4 ejes estratégicos establecidos en el Plan Estatal de Desarrollo 2009 – 2015.

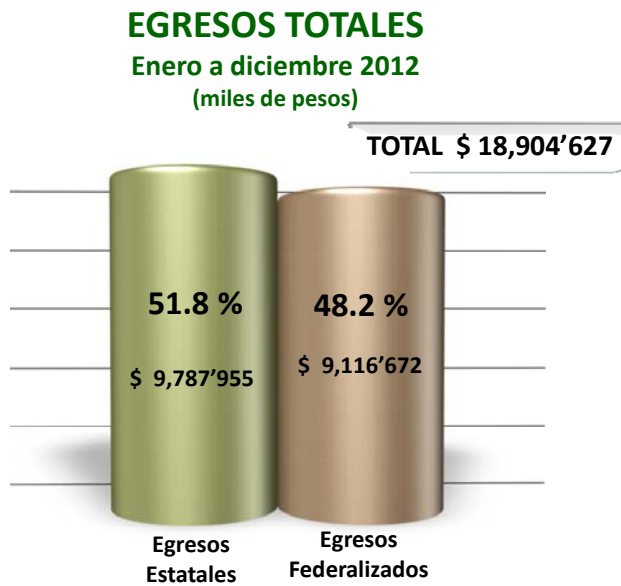
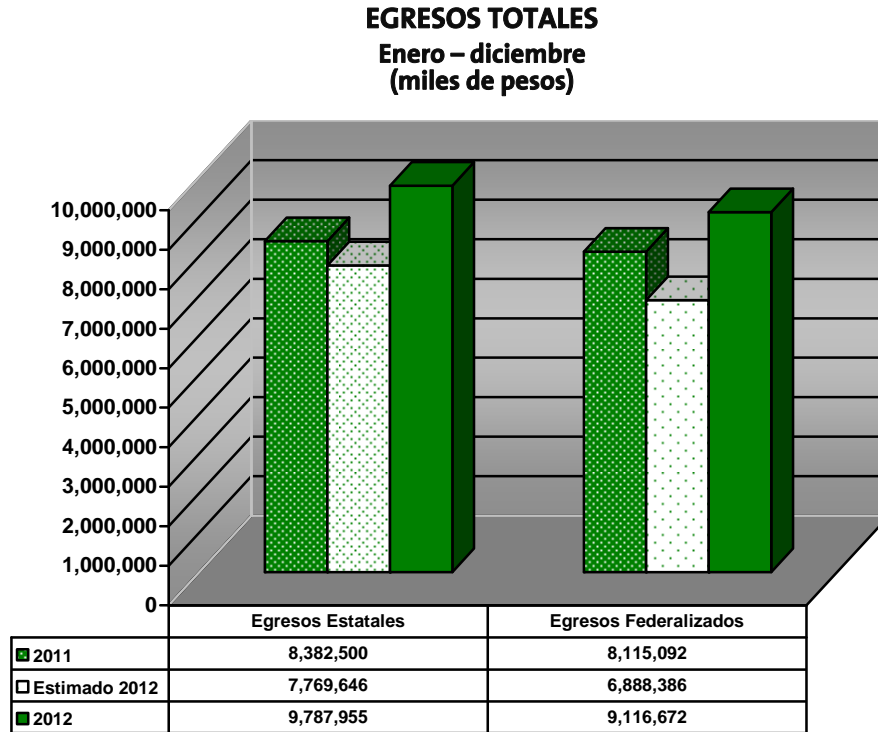


# **G.- EGRESOS EN CLASIFICACIÓN ECONÓMICA**

A continuación se analiza el gasto público atendiendo la naturaleza y objeto del gasto, esto es, su clasificación Económica; en este sentido los 18 mil 904 millones 627 mil pesos ejercidos de enero a diciembre de 2012 se integran de la siguiente forma:

- ◆ 9 mil 787 millones 955 mil pesos corresponden a los Egresos Estatales, significa el 51.8 por ciento del gasto público; y
- ◆ 9 mil 116 millones 672 mil pesos a los Egresos Federalizados, lo que se traduce en el 48.2 por ciento del gasto público.

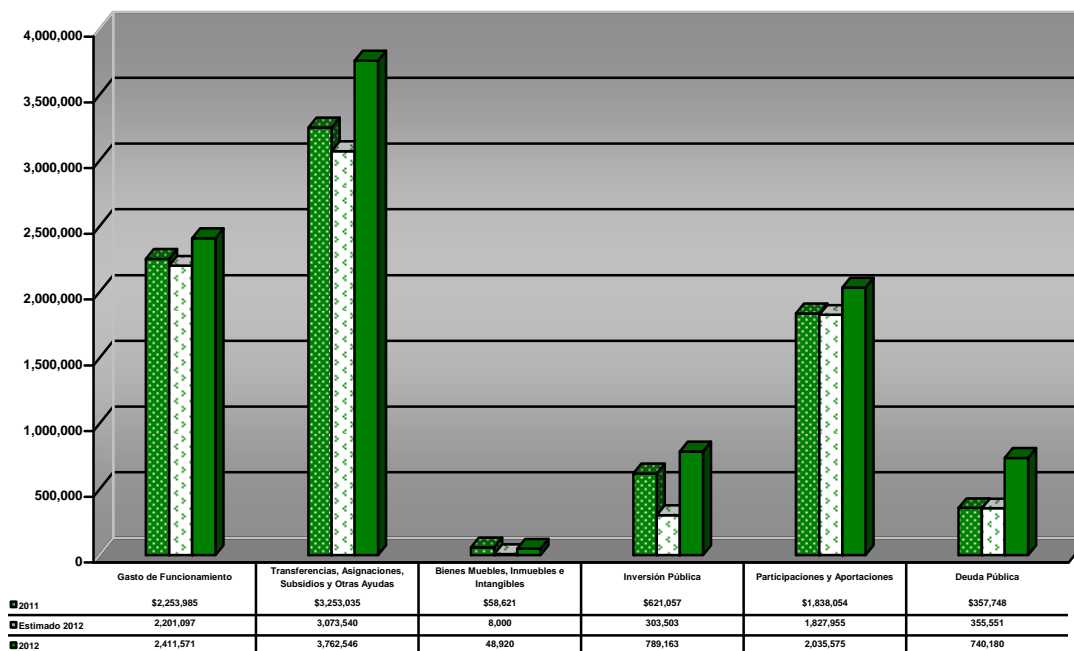
La integración de los Egresos Totales es la siguiente:



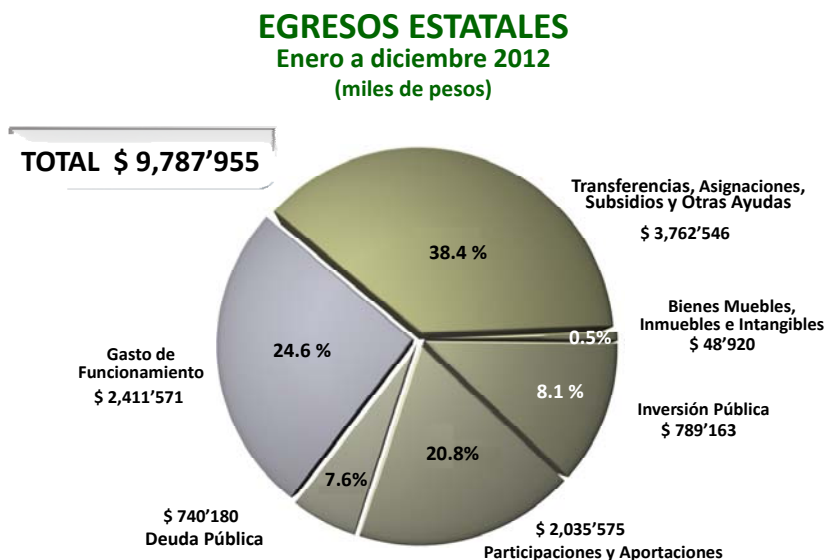
## 1.- EGRESOS ESTATALES

A los Egresos Estatales se destinó en el ejercicio 2012 un total de 9 mil 787 millones 955 mil pesos, cifra superior en 25.98 por ciento a la prevista en el presupuesto inicial y con relación al monto ejercido del año que le precede presenta un crecimiento real de 12.38 por ciento; asimismo, se sitúa con 51.8 del total de los Egresos.

### EGRESOS ESTATALES Enero - diciembre (miles de pesos)



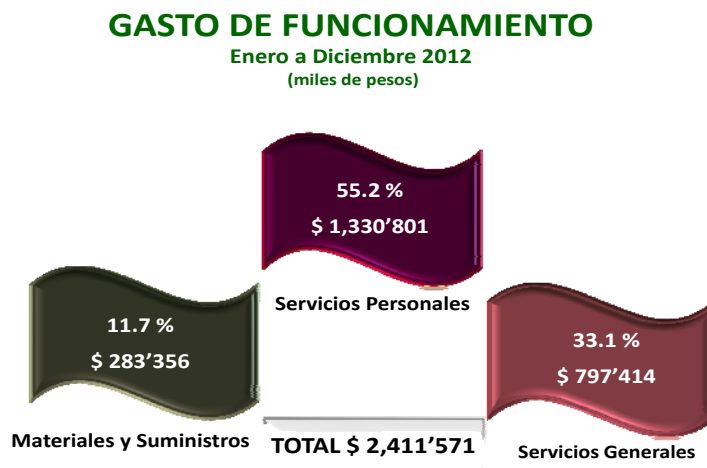
A continuación se detalla la clasificación económica de los Egresos Estatales:



### a. GASTO DE FUNCIONAMIENTO

Las erogaciones por los servicios personales, materiales y suministros, y servicios generales necesarios para el funcionamiento del ente público, se encuentran comprendidos en este renglón; en el ejercicio 2012 sumaron 2 mil 411 millones 571 mil pesos, significa el 24.6 por ciento de los Egresos Estatales.

Los Gastos de Funcionamiento mostraron un crecimiento de 9.56 por ciento del presupuesto inicial y real de 2.98 respecto a las erogaciones del ejercicio previo.



Del Gasto de Funcionamiento se explica lo siguiente:

⇒ **SERVICIOS PERSONALES**

Los egresos en Servicios Personales crecieron 0.44 por ciento en términos reales respecto a lo ejercido en el ejercicio 2011, lo que equivale a 1 mil 330 millones 801 mil pesos erogados en el ejercicio 2012; asimismo, representa un decremento de 9.05 por ciento de lo previsto en el presupuesto inicial y se ubica con el 55.2 por ciento del Gasto de Funcionamiento.

Al 31 de diciembre de 2012 las dependencias de la Administración Pública Estatal cuenta con un total de 5,575 plazas.

⇒ MATERIALES Y SUMINISTROS

Los Materiales y Suministros se integran por las erogaciones por insumos y en general todo tipo de suministros que requiere la Administración Pública Estatal; se ejerció durante enero a diciembre de 2012 en este renglón un total de 283 millones 356 mil pesos, cifra que se situó con el 11.7 por ciento de los Gastos de Funcionamiento.

Por su parte, registraron incrementos de 52.51 por ciento de lo programado para el ejercicio y de 7.21 por ciento real respecto a lo ejercido en igual período del año que le antecede.

⇒ SERVICIOS GENERALES

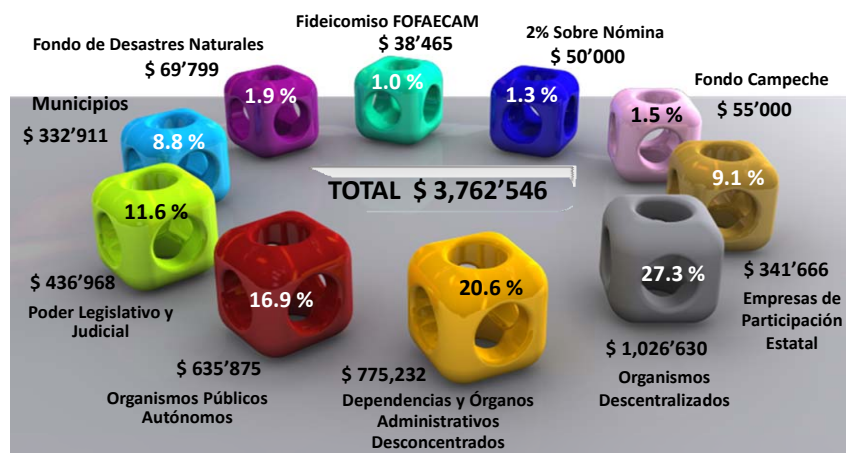
El renglón de Servicios Generales incluye las erogaciones para cubrir todo tipo de servicios, así como los servicios oficiales requeridos en el desempeño de las actividades de la administración pública; de este modo, se erogó en el ejercicio de nuestro análisis un total de 797 millones 414 mil pesos.

## b. TRANSFERENCIAS, ASIGNACIONES, SUBSIDIOS Y OTRAS AYUDAS

Las Transferencias, Asignaciones, Subsidios y Otras Ayudas en el ejercicio de nuestro análisis ascendieron a 3 mil 762 millones 546 mil pesos, monto que se ubica con el 38.4 por ciento de los Egresos Estatales.

De igual forma, presenta un incremento real de 11.32 por ciento con relación a lo ejercido en 2011 y un aumento de 22.42 por ciento de lo previsto para el ejercicio 2012; se integran por los siguientes renglones:

### TRANSFERENCIAS, ASIGNACIONES, SUBSIDIOS Y OTRAS AYUDAS Enero a diciembre 2012 (miles de pesos)



Destaca de estos renglones lo siguiente:

- ◆ Se canalizó a los Poderes Legislativo y Judicial un total de 436 millones 968 mil pesos, monto arriba de lo previsto en el presupuesto aprobado en 8.18 por ciento; asimismo, al compararlo con lo erogado en el ejercicio previo es superior en términos reales en 10.56 por ciento y significa el 11.6 por ciento de esta clasificación.

CONCEPTO	(\$ miles)	%
Poder Legislativo	\$ 189'584	43.4
Poder Judicial	247'384	56.6
<b>TOTAL DE PODERES LEGISLATIVO Y JUDICIAL</b>	<b>\$ 436'968</b>	<b>100.0</b>

- ◆ En el ejercicio 2012, se observó en el renglón de Órganos Públicos Autónomos un incremento real de 25.51 por ciento respecto lo erogado en el ejercicio 2011, que se traduce en 635 millones 875 mil pesos; esta variación positiva obedece, principalmente, a la transferencia de mayores recursos al Instituto Electoral del Estado de Campeche por el proceso electoral realizado.



De igual manera, las erogaciones en el renglón de Órganos Públicos Autónomos resulta superior en 5.73 por ciento del presupuesto inicial y se ubica con el 16.9 por ciento de las Transferencias, Asignaciones, Subsidios y Otras Ayudas; integrados por:

CONCEPTO	(\$ miles)	%
Instituto Electoral del Estado de Campeche	\$ 168'685	26.5
Comisión de Derechos Humanos del Estado de Campeche	21'875	3.4
Comisión de Transparencia y Acceso a la Información Pública del Estado de Campeche	15'029	2.4
Universidad Autónoma de Campeche	186'327	29.3
Universidad Autónoma de Carmen	130'152	20.5
Instituto Campechano	113'807	17.9
<b>TOTAL DE ORGANISMOS PÚBLICOS AUTÓNOMOS</b>	<b>\$ 635'875</b>	<b>100.0</b>

- ◆ Al cierre de 2012, ejercieron las Dependencias y Órganos Administrativos Desconcentrados un total 775 millones 232 mil pesos, lo que se traduce en el 20.6 por ciento de las Transferencias, Asignaciones, Subsidios y Otras Ayudas y al compararlo con lo erogado el año que le antecede es superior en 22.54 en términos reales.

- ◆ El 27.3 por ciento de las Transferencias, Asignaciones, Subsidios y Otras Ayudas corresponden a los Organismos Descentralizados, que en el ejercicio 2012 sumaron 1 mil 26 millones 630 mil pesos, cifra que presenta un crecimiento real de 3.67 por ciento respecto a los egresos del ejercicio 2011.

CONCEPTO	(\$ miles)
Colegio de Estudios Científicos y Tecnológicos del Estado de Campeche	\$ 90'906
Instituto de Capacitación para el Trabajo del Estado de Campeche	28'341
Colegio de Bachilleres del Estado de Campeche	154'581
Universidad Tecnológica de Campeche	25'755
Colegio de Educación Profesional Técnica del Estado de Campeche	9'823
Instituto Estatal de la Educación para los Adultos del Estado de Campeche	797
Instituto Tecnológico Superior de Calkiní, en el Estado de Campeche	32'774
Instituto Tecnológico Superior de Escárcega	15'624
Instituto Tecnológico Superior de Champotón	13'585
Fundación Pablo García	24'082
Consejo Estatal de Investigación Científica y Desarrollo Tecnológico	2'481
Instituto de la Infraestructura Física Educativa del Estado de Campeche	16'803
Promotora de Eventos Artísticos, Culturales y de Convenciones del Estado de Campeche	33'282
Instituto Estatal para el Fomento de las Actividades Artesanales en Campeche	15'770
Sistema para el Desarrollo Integral de la Familia del Estado de Campeche	154'610
Instituto del Deporte del Estado de Campeche	89'765
Instituto de la Mujer del Estado de Campeche	11'033
Instituto de la Juventud	9'235
Hospital Dr. Manuel Campos	69'757
Hospital Psiquiátrico de Campeche	34'330
Sistema de Atención a Niños, Niñas y Adolescentes Farmacodependientes del Estado de Campeche "VIDA NUEVA"	19'816
Comisión de Agua Potable y Alcantarillado del Estado de Campeche	18'764
Organismo Liquidador del Instituto de la Vivienda del Estado de Campeche	26'095
Comisión Estatal de Desarrollo de suelo y Vivienda	16'101
Instituto de Desarrollo y Formación Social del Estado de Campeche	20'293
Sistema de Televisión y Radio de Campeche	20'323
Instituto de Información Estadística, Geográfica y Catastral del Estado de Campeche	10'735
Instituto de Seguridad y Servicios Sociales de los Trabajadores del Estado de Campeche	52'121
Instituto de Acceso a la Justicia del Estado de Campeche	9'048
<b>TOTAL DE ORGANISMOS DESCENTRALIZADOS</b>	<b>\$ 1,026'630</b>

- ◆ Se aplicó por parte de la Administración Portuaria integral, Empresa de Participación Estatal, de enero a diciembre de 2012 un total de 341 millones 666 mil pesos, cifra que se sitúa con el 9.1 por ciento de esta clasificación y respecto a lo registrado en el ejercicio anterior es superior en términos reales en 4.86 por ciento.
  
- ◆ Se destinó 55 millones de pesos al Fondo Campeche en el ejercicio 2012, que representa el 1.5 por ciento de las Transferencias, Asignaciones, Subsidios y Otras Ayudas, así como un decremento real del 3.75 por ciento respecto a lo observado en el ejercicio anterior
  
- ◆ Los recursos destinados al Fideicomiso 2% Sobre Nómina fueron de 50 millones de pesos, cifra menor en 3.75 por ciento en términos reales al compararla con lo erogado en el año anterior y se ubica con el 1.3 por ciento de este concepto.
  
- ◆ Por su parte, los recursos para el Fideicomiso FOFAECAM ascendieron a 38 millones 465 mil pesos, lo que significa un decremento real de 51.30 por ciento de lo ejercido en 2011 y representa el 1.0 por ciento de las Transferencias, Asignaciones, Subsidios y Otras Ayudas.

- ◆ De enero a diciembre 2012 se ejerció 69 millones 799 mil pesos en el Fondo de Desastres Naturales, representa un incremento real del 2,044.92 por ciento con relación a lo observado en el período similar del 2011 y se sitúa con el 1.9 por ciento de las Transferencias, Asignaciones, Subsidios y Otras Ayudas.
  
- ◆ Se otorgaron a los Municipios por Otros Apoyos 332 millones 911 mil pesos, lo que se traduce en el 8.8 por ciento de las Transferencias, Asignaciones, Subsidios y Otras Ayudas y supera a lo programado para el ejercicio 2012 en 55.72 por ciento; se integran por:

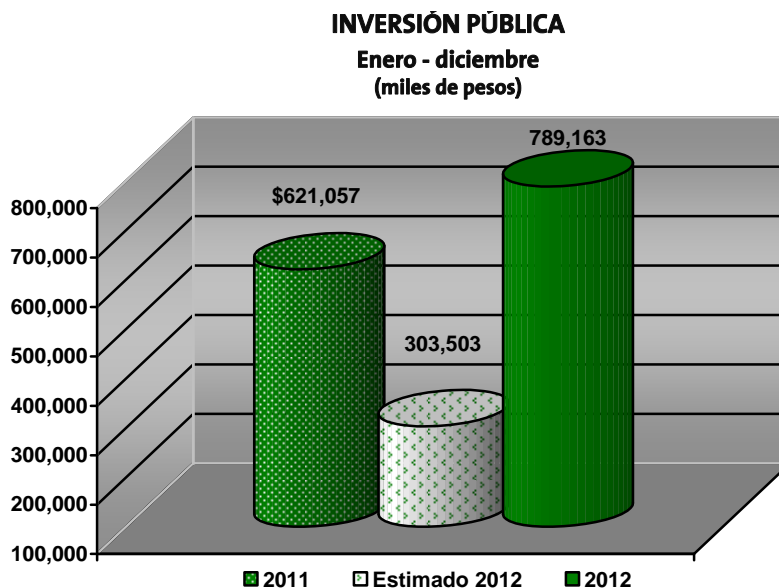
CONCEPTO	(\$ miles)	%
Apoyo a Juntas, Comisarias y Agencias	\$ 34'087	10.3
Apoyo a Obras de Infraestructura Urbana	33'000	9.9
Apoyo a Obras de Infraestructura Vial	30'000	9.0
Remuneraciones a Policías	74'614	22.4
Fondo Solidario Municipal (FOSOMU)	6'060	1.8
Otros	155'150	46.6
<b>TOTAL DE APOYOS A MUNICIPIOS</b>	<b>\$ 332'911</b>	<b>100.0</b>

## c. BIENES MUEBLES, INMUEBLES E INTANGIBLES

Las erogaciones por la adquisición de Bienes Muebles, Inmuebles e Intangibles de enero a diciembre del ejercicio que nos ocupa fueron por 48 millones 920 mil pesos, que significan el 0.5 por ciento de los Egresos Estatales.

## d. INVERSIÓN PÚBLICA

En el ejercicio 2012, el gasto destinado a Inversión sumó 789 millones 163 mil pesos, cifra que presenta un incremento real del 22.30 por ciento con relación a lo registrado en el año que antecede y respecto al presupuesto inicial es superior en 160.02 por ciento.



La Inversión Pública representa el 8.1 por ciento de los Egresos Estatales y se destinó a:

CONCEPTO	(\$ miles)	%
Infraestructura educativa, cultural y deportiva	\$ 122'432	15.5
Infraestructura en salud	15'700	2.0
Infraestructura en servicios básicos (agua potable y alcantarillado, y electrificación)	174'556	22.1
Infraestructura en urbanización y vivienda	67'417	8.6
Infraestructura industrial, comercial y públicos	9'487	1.2
Infraestructura agrícola	18'124	2.3
Caminos vecinales	283'315	35.9
Carreteras Estatales	11'314	1.4
Fondo de Reconstrucción de Entidades Federativas (FONREC)	80'662	10.2
Diversas	6'156	0.8
<b>TOTAL DE INVERSIÓN PÚBLICA</b>	<b>\$ 789'163</b>	<b>100.0</b>

## e. PARTICIPACIONES Y APORTACIONES A CONVENIOS

Las Participaciones y Aportaciones a Convenios representan el 20.8 por ciento de los Egresos Estatales al erogarse de enero a diciembre de 2012 un total 2 mil 35 millones 575 mil pesos.

Asimismo, este monto se incrementa en 11.36 por ciento al compararla con lo programado inicialmente y en 6.59 por ciento en términos reales con lo ejercido en igual período del año anterior.

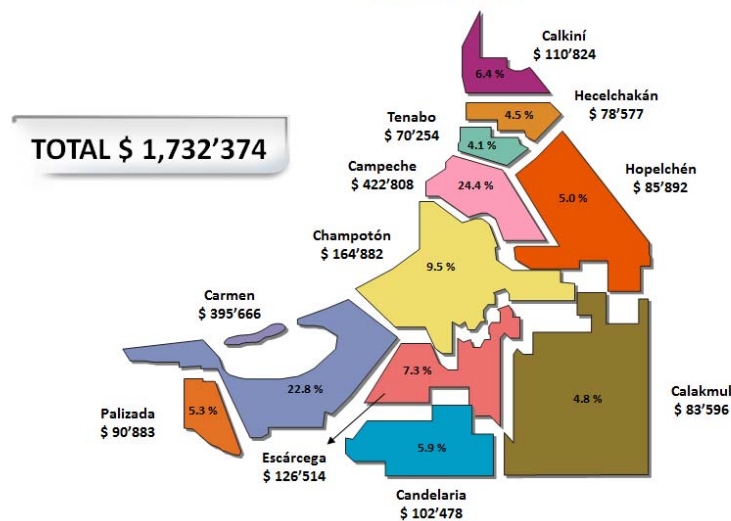


⇒ PARTICIPACIONES A MUNICIPIOS

Las Participaciones a Municipios, integrado por el Fondo Municipal de Participaciones fue determinado y distribuidos con estricto cumplimiento a lo establecido en la Ley de Coordinación Fiscal y la Ley de Coordinación Hacendaria del Estado de Campeche en su artículo 64.

Bajo este contexto, se entregaron a los Municipios de enero a diciembre de 2012 por concepto de Participaciones un total de 1 mil 732 millones 374 mil pesos, cifra que significa el 85.1 por ciento de las Participaciones y Aportaciones y rebasa lo previsto para el ejercicio en 8.63 por ciento; con relación a lo canalizado en igual período del año que antecede presenta un crecimiento real de 9.05 por ciento.

**FONDO MUNICIPAL DE PARTICIPACIONES**  
**Enero a Diciembre 2012**  
 (miles de pesos)





⇒ **CONVENIOS**

Durante el ejercicio 2012, se canalizó para la realización de Convenio la suma de 303 millones 201 mil pesos, cifra que representa el 14.9 por ciento de las Participaciones y Aportaciones y observa un decremento real del 5.57 por ciento con relación a lo registrado en el año anterior; sin embargo, supera el presupuesto inicial en 29.98 por ciento.

Los Convenios se integran por:

CONVENIOS O PROGRAMAS	(\$ miles)	%
Para Educación, Cultura y Deporte	\$ 86'565	28.6
Para Salud, Asistencia y Seguridad Social	63'805	21.0
Para Obras Públicas	46'777	15.4
Para Desarrollo Económico	31'347	10.4
Para Mejoramiento de la Administración Pública	24'962	8.2
Para Seguridad Pública	20'658	6.8
Diversos	29'087	9.6
<b>TOTAL DE CONVENIOS o PROGRAMAS:</b>	<b>\$ 303'201</b>	<b>100.0</b>

◆ **CONVENIOS O PROGRAMAS PARA EDUCACIÓN, CULTURA Y DEPORTE**

Al cierre del ejercicio 2012, las erogaciones por convenios y programas para la Educación, Cultura y Deporte sumaron 86 millones 565 mil pesos; cifra que representa el 28.6 por ciento del total de los convenios o programas y se integra por los siguientes conceptos:

CONCEPTO	( \$ miles)
Cero rezago educativo	\$ 8'906
PAREIB Educación Básica	2'682
Instituto Campechano	300
CONACYT Fondo Mixto	5'000
Fundación Ortiz Ávila	636
Instituto Tecnológico de Chiná	300
Instituto Politécnico Nacional	100
ITMAR Módulo Champotón	2'220
Programa Enciclopedia y ampliación de red escolar	1'050
Universidad del Mayab	233
Ver bien para aprender mejor	400
Colegio de Postgraduados	400
Escuelas de calidad	7'000
CONAFE	948
Programa nacional de becas	15'000
Albergues escolares indígenas	1'774
Apoyo escolar solidario	12'997
Computadora amiga	2'659
Escuela solidaria	3'240
Pasos solidarios	5'806
Programa de alfabetización hispanohablantes IEEA	1'700
Construcción de Centro de Desarrollo Educativo (CEDE)	2'000
Centro de Desarrollo Educativo (CEDE)	5'000
Convenios de cultura	5'704
Programa de gestión cultural	510
<b>TOTAL DE CONVENIOS O PROGRAMAS PARA EDUCACIÓN, CULTURA Y DEPORTE</b>	<b>\$ 86'565</b>

◆ **CONVENIOS O PROGRAMAS PARA SALUD, ASISTENCIA Y SEGURIDAD SOCIAL**

Los egresos de enero a diciembre de 2012 a convenios o programas para Salud, Asistencia y Seguridad Social fueron de 63 millones 805 mil pesos, significan el 21.0 por ciento del total de Convenios y se distribuyeron en los siguientes renglones:

CONCEPTO	(\$ miles)
Seguro Popular	\$ 15'000
Previsión VIH – SIDA	3'855
Programa de Calidad, Equidad y Desarrollo en Salud (PROCEDES)	519
Programa de supervisión y seguimiento de los programas solidarios.- Ejercicio 2011	3'200
Casa de salud solidaria	1'920
Identidad solidaria	738
Combate a la pobreza	28'991
Fortalecimiento de capacidades y transversalización de la prevención de desastres en Campeche PNUD.- Ejercicio 2011	176
Desarrollo Humano y Asistencia Social	2'737
Programa mejoramiento de techos de vivienda	657
Programa de atención a zonas prioritarias	4'512
Actividades recreativas para la población	1'500
<b>TOTAL DE CONVENIOS O PROGRAMAS PARA SALUD, ASISTENCIA Y SEGURIDAD SOCIAL</b>	<b>\$ 63'805</b>

◆ **CONVENIOS O PROGRAMAS PARA OBRAS PÚBLICAS**

Se ejerció en 2012 un total de 46 millones 777 mil pesos para convenios o programas destinados para realizar obras públicas, lo que significa el 15.4 por ciento del total de los convenios y lo integran:

CONCEPTO	( \$ miles)
PEMEX	\$ 44'219
Programa Agua Limpia	1'358
Programa Cultura del Agua	600
Fortalecimiento de la gerencia operativa del Consejo de Cuenca Península de Yucatán	600
<b>TOTAL DE CONVENIOS O PROGRAMAS PARA OBRAS PÚBLICAS</b>	<b>\$ 46'777</b>

◆ **CONVENIOS O PROGRAMAS PARA DESARROLLO ECONÓMICO**

El 10.4 por ciento de los Convenios en el ejercicio que nos ocupa corresponden a los Convenios o Programas para Desarrollo Económico al erogarse 31 millones 347 mil pesos.

Los Convenios o Programas para Desarrollo Económico se componen por:

CONCEPTO		( \$ miles)
Promoción y Desarrollo Turístico		\$ 4'513
Ejercicio 2011	\$ 38	
Ejercicio 2012	<u>4'475</u>	
Programa de producción de plantas		4'442
Incendios forestales		1'691
Programa Servicios Social Comunitario		4'909
Comunidad solidaria		5'646
Integración solidaria		4'018
Programa empleo temporal		2'330
Asistencia técnica y capacitación		100
Desarrollo rural motores fuera de borda		2'273
Expo industrial y comercial		525
Fondo PYME.- Ejercicio 2011		900
<b>TOTAL DE CONVENIOS O PROGRAMAS PARA DESARROLLO ECONÓMICO</b>		<b>\$ 31'347</b>

◆ **CONVENIOS O PROGRAMAS PARA MEJORAMIENTO DE LA ADMINISTRACIÓN PÚBLICA**

Durante los meses de 2012 se ejercieron recursos por 24 millones 962 mil pesos en los convenios y programas para Mejoramiento de la Administración Pública; que significan el 8.2 por ciento de esta clasificación.

Los programas para Mejoramiento de la Administración Pública se conforman por:

CONCEPTO	( \$ miles)
Programa de Modernización Catastral y vinculación con los Registros Públicos de las Entidades Federativas.- Ejercicio 2011	\$ 15'923
Programa de Modernización del Registro Público	2'159
Programa de Modernización Integral del Registro Civil	1
Programa de Actualización y Registro (PAR)	6'879
<b>TOTAL DE CONVENIOS O PROGRAMAS PARA MEJORAMIENTO DE LA ADMINISTRACIÓN PÚBLICA</b>	<b>\$ 24'962</b>

◆ **CONVENIOS O PROGRAMAS PARA SEGURIDAD PÚBLICA**

Con la finalidad de fortalecer la seguridad pública se aportaron recursos de enero a diciembre de 2012 por un total de 20 millones 658 mil pesos, cifra que representa el 6.8 por ciento de los egresos de Convenios estatales.

La distribución de recursos de convenios o programas para seguridad pública es la siguiente:

CONCEPTO		( \$ miles)
Fondo de Aportaciones de Seguridad Pública		\$ 19'793
Ejercicio 2009	\$ 3	
Ejercicio 2010	169	
Ejercicio 2011	5'387	
Ejercicio 2012	<u>14'234</u>	
Subsidio para la Seguridad Pública Municipal (SUBSEMUN)		865
Ejercicio 2010	\$ 140	
Ejercicio 2012	<u>725</u>	
<b>TOTAL DE CONVENIOS O PROGRAMAS PARA SEGURIDAD PÚBLICA</b>		<b>\$ 20'658</b>

◆ CONVENIOS O PROGRAMAS DIVERSOS

En el ejercicio 2012 los convenios y programas canalizados a diversas acciones de prevención, conservación y protección ambiental, así como para prevenir y atender contingencias sumaron 29 millones 87 mil pesos; lo que significó el 9.6 por ciento del total de Convenios.

La distribución de recursos a Convenios diversos es como sigue:

CONCEPTO	( \$ miles)
Seguro Agropecuario Catastrófico como parte del componente a desastres naturales en el sector agropecuario y pesquero	4'734
Convenios Zona Marítimo Terrestre (ZOFEMAT)	972
Proyecto preventivo "Atlas Estatal de riesgos naturales de Campeche".- Ejercicio 2011	263
Caravanas de protección civil (FOPREDEN).- Ejercicio 2009	8
Modernización de transporte público	16'662
Protección civil y prevención de desastres	468
Opciones productivas fondo de financiamiento	
Programa 3 x 1 para migrantes	2'151
Fideicomiso para el desarrollo regional del Sur (FIDESUR) 2009 – 2012	850
Fondo de Reconstrucción de Entidades Federativas (FONREC)	2'979
<b>TOTAL DE CONVENIOS O PROGRAMAS DIVERSOS</b>	<b>\$ 29'087</b>



## f. DEUDA PÚBLICA

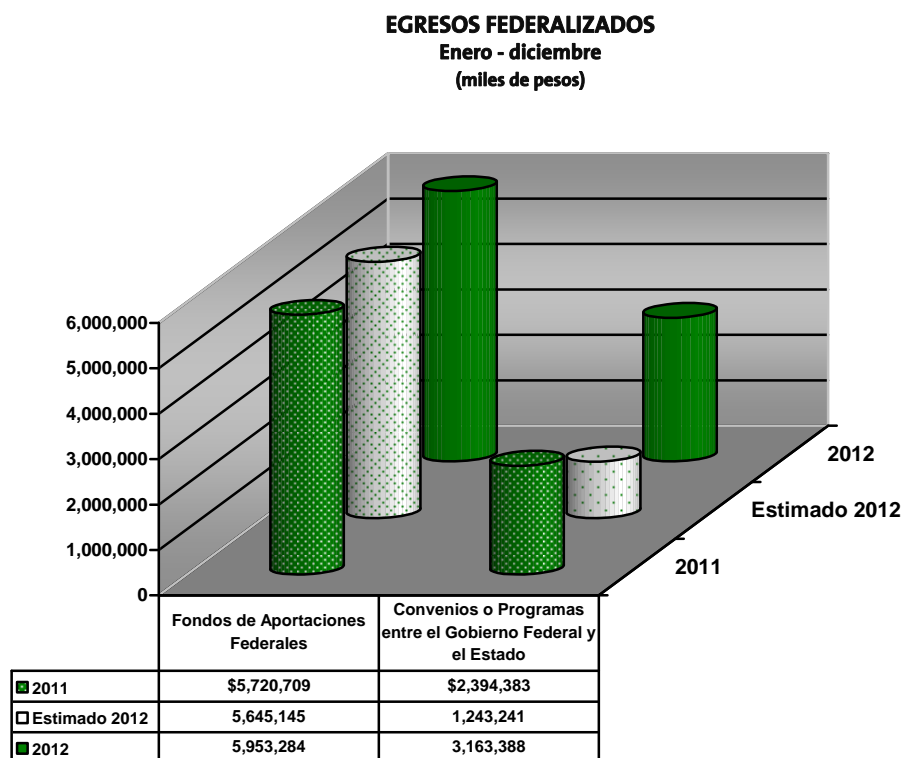
El último renglón de la clasificación económica de los Egresos Estatales corresponde a Deuda Pública, la cual, al cierre del ejercicio 2012 asciende a 740 millones 180 mil pesos, cifra que representa el 7.6 por ciento de esta clasificación.

La Deuda Pública se integra por los siguientes conceptos:

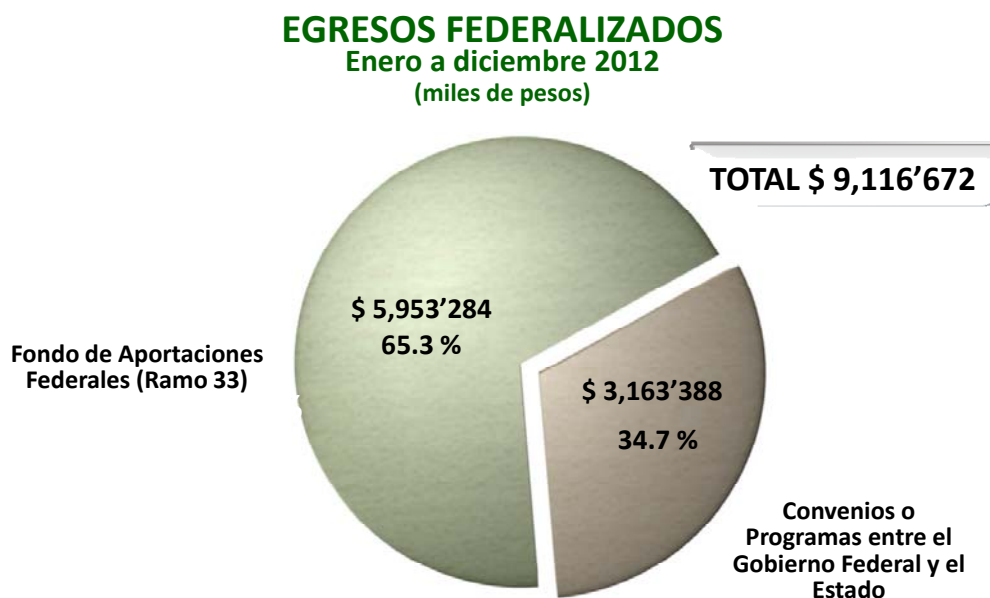
CONCEPTO	(\$ miles)	%
Amortizaciones de la Deuda Pública	\$ 256'044	34.6
Intereses de la Deuda Pública	33'238	4.5
Adeudo de Ejercicios Fiscales Anteriores	450'898	60.9
<b>TOTAL DE DEUDA PÚBLICA</b>	<b>\$ 740'180</b>	<b>100.0</b>

## 2.- EGRESOS FEDERALIZADOS

El 48.2 por ciento de los Egresos Totales corresponde a los Egresos Federalizados, al erogarse 9 mil 116 millones 672 mil pesos en el ejercicio 2012; monto que al compararlo lo previsto ejercer, es superior en 32.35 por ciento y respecto a lo ejercido un año antes refleja un crecimiento real de 8.13 por ciento.



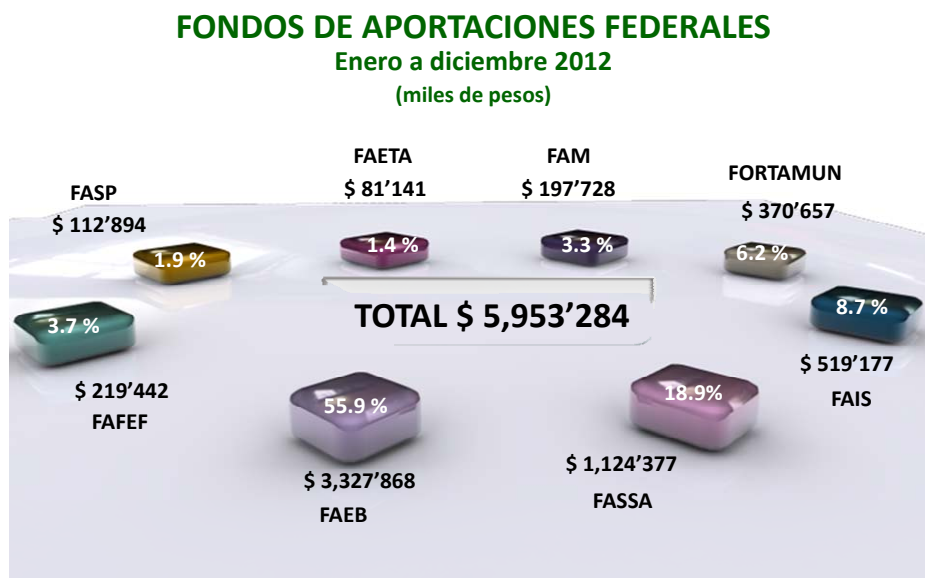
Los Egresos Federalizados se conforman de la siguiente manera:



**a. FONDOS DE APORTACIONES FEDERALES (RAMO 33)**

De enero a diciembre de 2012 los egresos por Fondos de Aportaciones Federales (Ramo 33) sumaron 5 mil 953 millones 284 mil pesos, cifra que supera el presupuesto inicial en 5.46 por ciento y presenta un incremento de real del 0.16 por ciento respecto a lo registrado en el ejercicio anterior.

De igual manera, el Ramo 33 representa el 65.3 por ciento de los Egresos Federalizados y se conforma por los siguientes fondos:



**b. CONVENIOS O PROGRAMAS ENTRE EL GOBIERNO FEDERAL Y EL ESTADO**

En el ejercicio 2012, los egresos por Convenios o Programas entre el Gobierno Federal y el Estado fueron por 3 mil 163 millones 388 mil pesos, cifra que se traduce en el 34.7 por ciento de los Egresos Federalizados.

Asimismo, los Convenios o Programas entre el Gobierno Federal y el Estado presentan un incremento real de 27.16 por ciento de lo ejercido en el año que le antecede y resulta superior en 154.45 por ciento de lo programado para el período. Su integración es la siguiente:

CONVENIOS O PROGRAMAS	(\$ miles)	%
Educación, Cultura y Deporte	\$ 1,535'194	48.5
Salud, Asistencia y Seguridad Social	536'270	17.0
Obras Públicas	726'486	23.0
Desarrollo Económico	180'017	5.7
Mejoramiento de la Administración Pública	67'445	2.1
Seguridad Pública	83'287	2.6
Diversos	34'689	1.1
<b>TOTAL DE CONVENIOS O PROGRAMAS</b>	<b>\$ 3,163'388</b>	<b>100.0</b>

Cabe señalar que el desglose de los Convenios o Programas están integrados en el apartado de Convenios o Programas entre el Gobierno Federal y el Estado.

# **H.- ANEXOS DE LOS EGRESOS**

## **EN CLASIFICACIÓN**

### **ECONÓMICA**



GOBIERNO DEL ESTADO DE CAMPECHE  
SECRETARÍA DE FINANZAS  
EGRESOS EN CLASIFICACIÓN ECONÓMICA

(Miles de Pesos)

CONCEPTO	PRESUPUESTO			Variación Respecto a:		
	2011	2012		Presupuesto Original	REAL 2011	
	Ejercido	Original	Ejercido	Importe	%	%
<b>Gasto de Funcionamiento</b>	<b>2,253,985</b>	<b>2,201,097</b>	<b>2,411,571</b>	<b>210,474</b>	<b>9.56</b>	<b>2.98</b>
Servicios Personales	1,275,291	1,463,245	1,330,801	(132,444)	(9.05)	0.44
Materiales y Suministros	254,386	185,794	283,356	97,562	52.51	7.21
Servicios Generales	724,308	552,058	797,414	245,356	44.44	5.96
<b>Transferencias, Asignaciones, Subsidios y Otras Ayudas</b>	<b>3,253,035</b>	<b>3,073,540</b>	<b>3,762,546</b>	<b>689,006</b>	<b>22.42</b>	<b>11.32</b>
Poderes Legislativo y Judicial	380,410	403,915	436,968	33,053	8.18	10.56
Organismos Públicos Autónomos	487,605	601,414	635,875	34,461	5.73	25.51
Dependencias y Órganos Administrativos Desconcentrados	608,879	309,236	775,232	465,996	150.69	22.54
Organismos Descentralizados	953,130	998,807	1,026,630	27,823	2.79	3.67
Empresas de Participación Estatal	313,608	307,124	341,666	34,542	11.25	4.86
Fondo Campeche	55,000	55,000	55,000	-	-	(3.75)
2% Sobre Nómina	50,000	59,250	50,000	(9,250)	(15.61)	(3.75)
Fideicomiso FOFAECAM	76,024	75,000	38,465	(36,535)	(48.71)	(51.30)
Fondo de Desastres Naturales	3,132	50,000	69,799	19,799	39.60	2,044.92
Municipios	325,247	213,794	332,911	119,117	55.72	(1.49)
<b>Bienes Muebles, Inmuebles e Intangibles</b>	<b>58,621</b>	<b>8,000</b>	<b>48,920</b>	<b>40,920</b>	<b>511.50</b>	<b>(19.68)</b>
<b>Inversión Pública</b>	<b>621,057</b>	<b>303,503</b>	<b>789,163</b>	<b>485,660</b>	<b>160.02</b>	<b>22.30</b>
<b>Participaciones y Aportaciones</b>	<b>1,838,054</b>	<b>1,827,955</b>	<b>2,035,575</b>	<b>207,620</b>	<b>11.36</b>	<b>6.59</b>
Participaciones a Municipios	1,529,020	1,594,679	1,732,374	137,695	8.63	9.05
Convenios	309,034	233,276	303,201	69,925	29.98	(5.57)
<b>Deuda Pública</b>	<b>357,748</b>	<b>355,551</b>	<b>740,180</b>	<b>384,629</b>	<b>108.18</b>	<b>99.13</b>
Amortizaciones de la Deuda Interna	49,788	67,548	256,044	188,496	279.05	394.96
Intereses de la Deuda Interna	19,688	28,035	33,238	5,203	18.56	62.49
Adeudos de Ejercicios Fiscales Anteriores	288,272	259,968	450,898	190,930	73.44	50.54
<b>EGRESOS ESTATALES</b>	<b>8,382,500</b>	<b>7,769,646</b>	<b>9,787,955</b>	<b>2,018,309</b>	<b>25.98</b>	<b>12.38</b>
<b>Fondo de Aportaciones para la Educación Básica y Normal (FAEB)</b>	<b>3,203,576</b>	<b>3,111,961</b>	<b>3,327,868</b>	<b>215,907</b>	<b>6.94</b>	<b>(0.02)</b>
<b>Fondo de Aportaciones para los Servicios de Salud (FASSA)</b>	<b>1,026,898</b>	<b>1,037,969</b>	<b>1,124,377</b>	<b>86,408</b>	<b>8.32</b>	<b>5.38</b>
<b>Fondo de Aportaciones para la Infraestructura Social (FAIS)</b>	<b>495,045</b>	<b>481,698</b>	<b>519,177</b>	<b>37,479</b>	<b>7.78</b>	<b>0.94</b>
Estatal	98,103	58,382	70,501	12,119	20.76	(30.83)
Obra	89,222	48,886	61,005	12,119	24.79	(34.19)
Costo Financiero de la Deuda Pública	8,881	9,496	9,496	-	-	2.91
Municipal	396,942	423,316	448,676	25,360	5.99	8.79
<b>Fondo de Aportaciones para el Fortalecimiento de los Municipios y de Demarcaciones Territoriales del D.F. (FORTAMUN)</b>	<b>347,018</b>	<b>370,479</b>	<b>370,657</b>	<b>178</b>	<b>0.05</b>	<b>2.80</b>
<b>Fondo de Aportaciones Múltiples (FAM)</b>	<b>249,044</b>	<b>235,749</b>	<b>197,728</b>	<b>(38,021)</b>	<b>(16.13)</b>	<b>(23.59)</b>
Asistencia Social	58,217	62,025	60,918	(1,107)	(1.78)	0.71
Infraestructura Educativa Básica	97,304	98,757	83,336	(15,421)	(15.62)	(17.57)
Infraestructura Educativa Media Superior y Superior	93,523	74,967	53,474	(21,493)	(28.67)	(44.97)
<b>Fondo de Aportaciones para la Educación Tecnológica y de Adultos (FAETA)</b>	<b>83,898</b>	<b>76,980</b>	<b>81,141</b>	<b>4,161</b>	<b>5.41</b>	<b>(6.92)</b>
Educación Tecnológica	37,234	34,061	32,708	(1,353)	(3.97)	(15.45)
Educación de Adultos	46,664	42,919	48,433	5,514	12.85	(0.10)
<b>Fondo de Aportaciones para la Seguridad Pública de los Estados y del D.F. (FASP)</b>	<b>83,999</b>	<b>114,527</b>	<b>112,894</b>	<b>(1,633)</b>	<b>(1.43)</b>	<b>29.35</b>
<b>Fondo de Aportaciones para el Fortalecimiento de las Entidades Federativas (FAFEF)</b>	<b>231,231</b>	<b>215,782</b>	<b>219,442</b>	<b>3,660</b>	<b>1.70</b>	<b>(8.66)</b>
<b>Diversos Convenios Federales</b>	<b>2,369,793</b>	<b>1,243,241</b>	<b>3,138,664</b>	<b>1,895,423</b>	<b>152.46</b>	<b>27.47</b>
<b>Fondo de Estabilización de los Ingresos de las Entidades Federativas (FEIEF)</b>	<b>22,776</b>	<b>-</b>	<b>24,724</b>	<b>24,724</b>	<b>N/A</b>	<b>4.48</b>
<b>Fondo de Inversión para Entidades Federativas (FIEF)</b>	<b>1,814</b>	<b>-</b>	<b>-</b>	<b>-</b>	<b>N/A</b>	<b>(100.00)</b>
<b>EGRESOS FEDERALIZADOS</b>	<b>8,115,092</b>	<b>6,888,386</b>	<b>9,116,672</b>	<b>2,228,286</b>	<b>32.35</b>	<b>8.13</b>
<b>TOTAL</b>	<b>16,497,592</b>	<b>14,658,032</b>	<b>18,904,627</b>	<b>4,246,595</b>	<b>28.97</b>	<b>10.29</b>

Deflactado con el Índice de Precios al Consumidor de Campeche, Camp.

FUENTE : Secretaría de Finanzas



GOBIERNO DEL ESTADO DE CAMPECHE  
SECRETARÍA DE FINANZAS  
PARTICIPACIONES PAGADAS A LOS MUNICIPIOS

(Miles de Pesos)

Municipios	EJERCIDO		VARIACIÓN REAL %
	2011	2012	
<b>TOTAL</b>	<b>1,854,267</b>	<b>2,065,285</b>	<b>7.20</b>
<b>Fondo Municipal de Participaciones</b>	<b>1,529,020</b>	<b>1,732,374</b>	<b>9.05</b>
Calakmul	72,958	83,596	10.28
Calkiní	98,231	110,824	8.58
Campeche	380,118	422,808	7.06
Candelaria	91,836	102,478	7.40
Carmen	353,485	395,666	7.73
Champtón	139,068	164,882	14.11
Escárcega	113,187	126,514	7.58
Hecelchakán	69,587	78,577	8.68
Hopelchén	75,771	85,892	9.10
Palizada	82,156	90,883	6.47
Tenabo	52,623	70,254	28.49
<b>Apoyos Extraordinarios</b>	<b>325,247</b>	<b>332,911</b>	<b>(1.49)</b>

Deflactado con el Índice de Precios al Consumidor de Campeche, Camp.

FUENTE : Secretaría de Finanzas.



# CLASIFICACION FUNCIONAL DEL GASTO



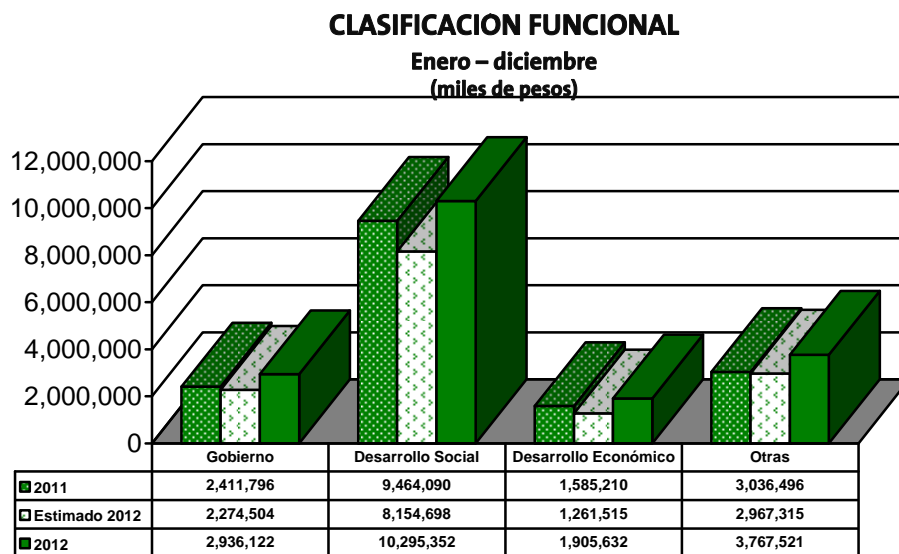
# I.- CLASIFICACIÓN FUNCIONAL DEL GASTO

**E**n el marco de la Ley General de Contabilidad Gubernamental, en específico a las clasificaciones presupuestarias que se fija, en este apartado se analiza la Clasificación Funcional; con el firme propósito de implementar y estructurar la información contable, presupuestal y financiera como dicta la mencionada Ley.

La Clasificación Funcional agrupa el gasto según la naturaleza de los servicios gubernamentales brindados a la población; es decir, identifica el presupuesto destinado a funciones de gobierno, desarrollo social, desarrollo económico y otros no clasificados, permitiendo determinar los objetivos generales de las políticas públicas y los recursos financieros que se asignan para alcanzar éstos.

Con este enfoque, el Gasto Público ascendió a 18 mil 904 millones 627 mil pesos en el ejercicio 2012; monto mayor a lo programado en 28.97 por ciento y respecto a lo ejercido en el año anterior en 10.29 por ciento real.

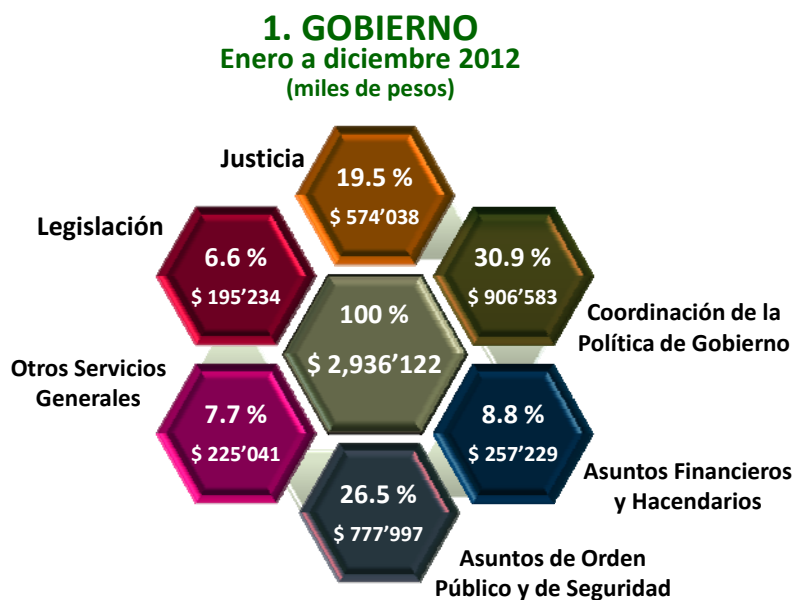
El Gasto total se distribuye en las siguientes finalidades:



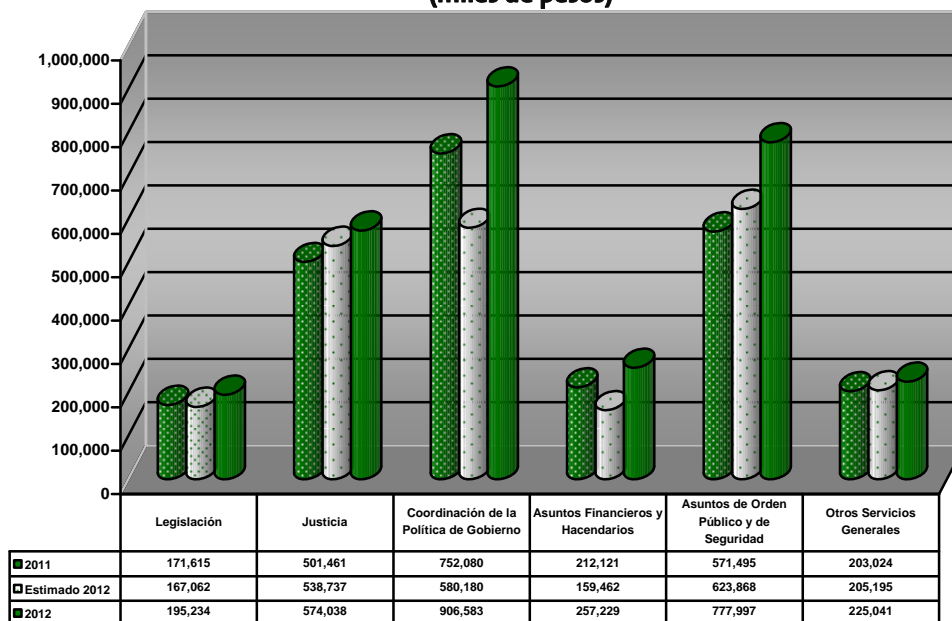
# 1. GOBIERNO

Se ejerció de enero a diciembre de 2012 un total de 2 mil 936 millones 122 mil pesos en la finalidad Gobierno, lo que se traduce en el 15.5 por ciento del Gasto Público y en un crecimiento de 29.09 por ciento respecto al presupuesto inicial; asimismo, supera lo erogado en igual período del año previo en 17.17 por ciento real.

Estos recursos fueron encaminados a las acciones propias de la gestión gubernamental, tales como, asuntos de carácter legislativo, la procuración e impartición de justicia, seguridad pública, derechos humanos, la organización de los procesos electorales, así como, los asuntos hacendarios y la administración del sector público.



**1. GOBIERNO**  
Enero – diciembre  
(miles de pesos)



Destaca de las Funciones de Gobierno lo siguiente:

- ◆ Para la función de Legislación se transfirió al Poder Legislativo, entidad que ejerce en su totalidad esta función, 195 millones 234 mil pesos durante el ejercicio 2012; lo que se traduce en 6.6 por ciento de la finalidad de Gobierno y respecto a lo erogado en el año anterior presenta un crecimiento real del 9.49 por ciento.
- ◆ Los egresos para la función de Justicia de enero a diciembre de 2012 sumaron 574 millones 38 mil pesos; monto que representa un crecimiento real de 10.18 por ciento con relación a lo ejercido en el período similar de 2011 y se sitúa con el 19.5 por ciento de esta clasificación.

La función de Justicia se integra por:

CONCEPTO	( \$ miles)
Poder Judicial	\$ 254'688
Secretaría de Gobierno	13,406
Dirección de Trabajo y Previsión Social	
Procuraduría General de Justicia	274'998
Comisión de Derechos Humanos	21'875
Patronato para la Reincorporación Social por el Empleo del Estado de Campeche	23
Instituto de Acceso a la Justicia del Estado de Campeche	9'048
<b>TOTAL FUNCIÓN DE JUSTICIA</b>	<b>\$ 574'038</b>

- ♦ La función Coordinación de la Política de Gobierno concentró el 30.9 por ciento de la finalidad de Gobierno, al ejercer en el período que nos ocupa un total de 906 millones 583 mil pesos; monto mayor a lo erogado en el ejercicio 2011 en 16.02 por ciento en términos reales. Se compone por las entidades:

CONCEPTO	( \$ miles)
Poder Ejecutivo	\$ 290'876
Secretaría de Gobierno	372'637
Secretaría de Finanzas	2'553
Subsecretaría de Egresos	
Secretaría de la Contraloría	40'068
Consejería Jurídica del Gobernador	14'440
Instituto Electoral del Estado de Campeche	168,685
Consejo Estatal de Población de Campeche (COESPO)	3'183
Instituto de la Mujer del Estado de Campeche	11'033
Instituto de Seguridad y Servicios Sociales de los Trabajadores del Estado de Campeche (ISSSTECAM)	3'108
<b>TOTAL FUNCIÓN DE LA COORDINACIÓN DE LA POLÍTICA DE GOBIERNO</b>	<b>\$ 906'583</b>

- ◆ Al cierre del ejercicio 2012, se aplicaron 257 millones 229 mil pesos en la función de Asuntos Financieros y Hacendarios, cifra superior en términos reales en 16.71 por ciento al compararla con lo erogado en el ejercicio previo y representa el 8.8 por ciento de la finalidad de Gobierno. Las entidades que integran esta función son:

CONCEPTO	( \$ miles)
Secretaría de Gobierno	\$ 51'997
Coordinación Administrativa	
Secretaría de Finanzas	204'563
Erogaciones adicionales	669
<b>TOTAL FUNCIÓN ASUNTOS FINANCIEROS Y HACENDARIOS</b>	<b>\$ 257'229</b>

- ◆ En el desempeño de las funciones de Asuntos de Orden Público y de Seguridad se ejercieron 777 millones 997 mil pesos en el ejercicio de nuestro análisis, monto que supera en 31.02 por ciento las erogaciones del ejercicio 2011 y se ubica con el 26.5 por ciento de la finalidad de Gobierno.

CONCEPTO	( \$ miles)
Secretaría de Seguridad Pública y Protección a la Comunidad	\$ 450'731
Coordinación General de Seguridad Pública, Vialidad y Transporte del Estado	45'594
Consejo Estatal de Seguridad Pública en el Estado de Campeche	95'991
Centro Estatal de Emergencias (CENECAM)	171'679
Participaciones y Transferencias Federales a Municipios	14'002
<b>TOTAL FUNCIÓN ASUNTOS DE ORDEN PÚBLICO Y DE SEGURIDAD</b>	<b>\$ 777'997</b>

- ◆ La función de Otros Servicios Generales presenta un resultado positivo real de 6.68 por ciento respecto a lo ejercido en el ejercicio 2011, lo que equivale a 225 millones 41 mil pesos erogados en el ejercicio de nuestro análisis; asimismo, representa el 7.7 por ciento de Gobierno.

Las entidades que ejercen la función de Otros Servicios Generales son:

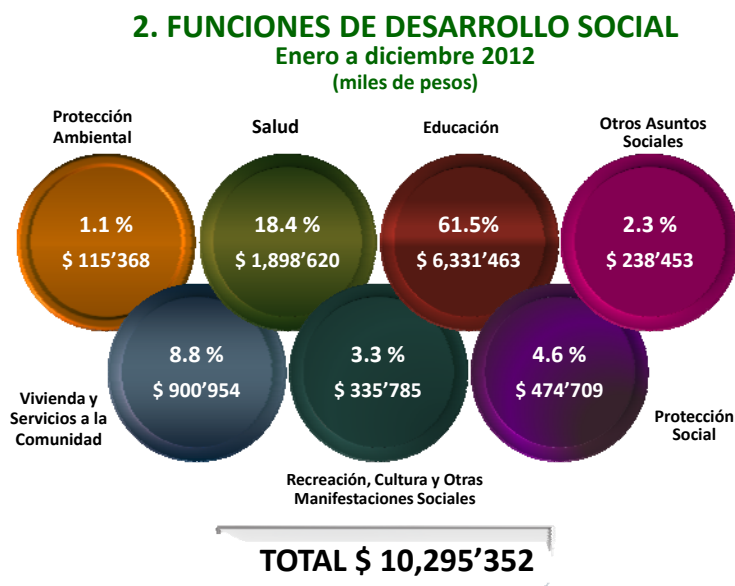
CONCEPTO		(\$ miles)
Secretaría de Finanzas		\$ 8'427
Dirección de Informática		
Secretaría de Contraloría		18'674
Coordinación Administrativa	\$ 15'767	
Unidad de Acceso Común a la Información Pública en el Poder de las Dependencias y Entidades de la Administración Pública Estatal	2'907	
Secretaría de Administración e Innovación Gubernamental		170'925
Comisión de Transparencia y Acceso a la Información Pública del Estado de Campeche		15'029
Consejo Estatal de Población de Campeche (COESPO)		1'251
Instituto de Información Estadística, Geográfica y Catastral del Estado de Campeche		10'735
<b>TOTAL FUNCIÓN OTROS SERVICIOS GENERALES</b>		<b>\$ 225'041</b>



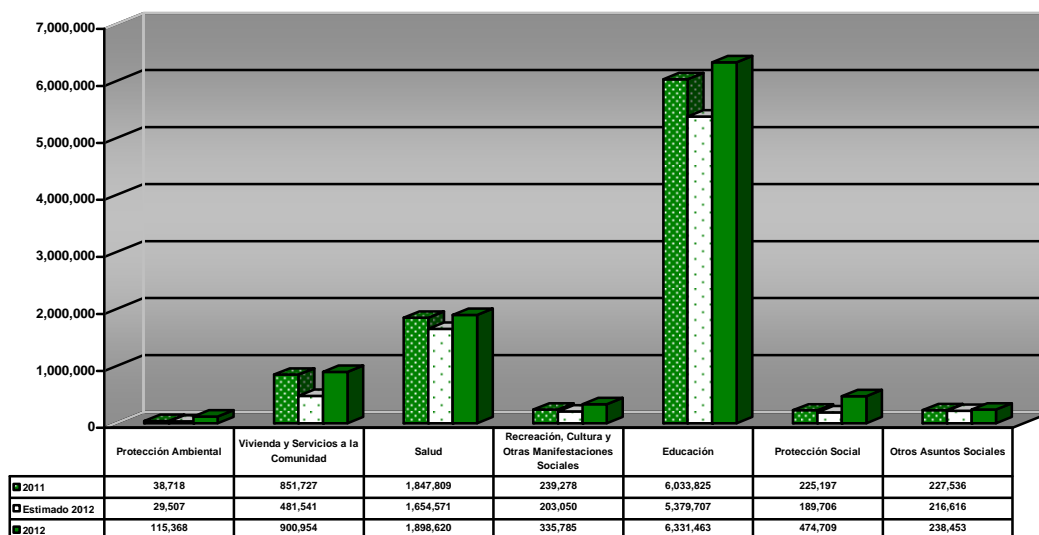
## 2. DESARROLLO SOCIAL

Mejorar las condiciones de vida de la población campechana a través de la educación, salud, recreación, cultura, protección social y ambiental, así como la vivienda y servicios a la comunidad, entre otros asuntos sociales son la finalidad de Desarrollo Social; en este sentido, se canalizaron en el ejercicio 2012 un total de 10 mil 295 millones 352 mil pesos.

Los resultados de esta función fueron positivos en 26.25 por ciento de lo programado para el ejercicio y en 4.70 por ciento en términos reales de lo erogado en el año precedente; y se coloca con el 54.5 por ciento de la Clasificación Funcional.



**2. DESARROLLO SOCIAL**  
Enero – diciembre  
(miles de pesos)



De las Funciones de Desarrollo Social destaca lo siguiente:

- ◆ El gasto aplicado de enero a diciembre de 2012 en la función Protección Ambiental fue por 115 millones 368 mil pesos, que significa un incremento real de 186.79 por ciento con relación a lo ejercido en el mismo período del año anterior y el 1.1 por ciento de la finalidad de Desarrollo Social.

Los recursos fueron ejercidos por la Secretaría de Medio Ambiente y Aprovechamiento Sustentable con 115 millones 330 mil pesos y la Secretaría de Desarrollo Urbano y Obras Públicas con 38 mil pesos.

- ◆ Durante el año 2012 se orientaron recursos para Vivienda y Servicios a la Comunidad por 900 millones 954 mil pesos, que representan el 8.8 por ciento de la finalidad de Desarrollo Social y un incremento real de 1.81 por ciento del monto ejercido en el ejercicio previo.

Las entidades que ejercieron esta función fueron:

CONCEPTO	(\$ miles)
Secretaría de Desarrollo Urbano y Obras Públicas	\$ 209'120
Comisión de Agua Potable y Alcantarillado del Estado de Campeche	453'037
Organismo Liquidador del Instituto de la Vivienda del Estado de Campeche	26'095
Comisión Estatal de Desarrollo de Suelo y Vivienda	86'255
Participaciones y Transferencias Federales a Municipios	126'447
<b>TOTAL FUNCIÓN VIVIENDA Y SERVICIOS A LA COMUNIDAD</b>	<b>\$ 900'954</b>

- ◆ Los egresos de la función de Salud en el ejercicio de nuestro análisis ascendieron a 1 mil 898 millones 620 mil pesos, monto por debajo de lo erogado en el ejercicio 2011 en 1.11 por ciento y constituye el 18.4 por ciento del total de Desarrollo Social.

La función de Salud comprende a las entidades:

CONCEPTO	(\$ miles)
Secretaría de Salud	\$ 574'193
Comisión Estatal de Arbitraje Médico	2'969
Hospital Dr. Manuel Campos	69'757
Hospital Psiquiátrico de Campeche	34'330
Instituto de Servicios Descentralizados de Salud Pública del Estado de Campeche (INDESALUD)	1'197,555
Sistema de Atención a Niños, Niñas y Adolescentes Farmacodependientes del Estado de Campeche	19'816
<b>TOTAL FUNCIÓN SALUD</b>	<b>\$ 1,898'620</b>

- ◆ Con la finalidad de fomentar las actividades de Recreación, Cultura y Otras Manifestaciones Sociales, de enero a diciembre de 2012 se ejerció 335 millones 785 mil pesos en esta función; constituye el 3.3 por ciento de los recursos de Desarrollo Social y presenta un crecimiento real de 35.07 por ciento con relación a los registrado en igual período del ejercicio anterior.

CONCEPTO	(\$ miles)
Secretaría de Gobierno.- Archivo General del Estado	\$ 4'212
Secretaría de Cultura	135'425
Secretaría de Desarrollo Urbano y Obras Públicas.- Dirección de Obras Públicas y Dirección de Infraestructura Pública	50'579
Instituto del Deporte del Estado de Campeche	90'864
Sistema de Televisión y Radio de Campeche	20'323
Participaciones y Transferencias Federales a Municipios	34'382
<b>TOTAL FUNCIÓN RECREACIÓN, CULTURA Y OTRAS MANIFESTACIONES SOCIALES</b>	<b>\$ 335'785</b>

- ◆ En el ejercicio 2012 se ejercieron 6 mil 331 millones 463 mil pesos en la Función de Educación, que representa un incremento real de 0.99 por ciento con relación a lo observado en el ejercicio anterior.

Los recursos ejercidos se ubicaron con el 61.5 por ciento de la finalidad de Desarrollo Social y fueron direccionados a las entidades siguientes:

CONCEPTO	(\$ miles)
Secretaría de Desarrollo Social y Regional.- Dirección de Desarrollo Humano y Asistencia Social	\$ 3,192
Secretaría de Educación	4,059'724
Secretaría de Cultura.- Dirección de Fomento a la Cultura	7'764
Universidad Autónoma de Campeche	742'966
Universidad Autónoma de Carmen	393'765
Instituto Campechano	113'819
Colegio de Estudios Científicos y Tecnológicos del Estado de Campeche	181'708
Instituto de Capacitación para el Trabajo del Estado de Campeche	68'387
Colegio de Bachilleres del Estado de Campeche	301'711
Universidad Tecnológica de Campeche	25'755
Colegio de Educación Profesional Técnica del Estado de Campeche	43'936
Instituto Estatal de la Educación para los Adultos del Estado de Campeche	59'836
Instituto Tecnológico Superior de Calkiní, en el Estado de Campeche	42'107
Instituto Tecnológico Superior de Escárcega	17'874
Instituto Tecnológico Superior de Champotón	20'820
Fundación Pablo García	39'082
Consejo Estatal de Investigación Científica y Desarrollo Tecnológico	2'481
Instituto de la Infraestructura Física Educativa del Estado de Campeche	206'472
Participaciones y Transferencias Federales a Municipios	64
<b>TOTAL FUNCIÓN EDUCACIÓN</b>	<b>\$ 6,331'463</b>

- ◆ Al cierre del ejercicio 2012, se designaron a la Función Protección Social el 4.6 por ciento de los recursos de Desarrollo Social, lo que se traduce en 474 millones 709 mil pesos, cifra que supera en 102.88 por ciento en términos reales lo ejercido en 2011.

Las entidades que conforman la función de Protección Social son:

CONCEPTO	(\$ miles)
Secretaría de Salud.- Dirección de Programas Especiales	\$ 205'571
Comisión de Desarrollo Integral y Justicia Social para el Pueblo Indígena Maya y otras Etnias Indígenas asentadas en el Estado de Campeche	1'906
Sistema para el Desarrollo Integral de la Familia del Estado de Campeche	218'219
Instituto de Seguridad y Servicios Sociales de los Trabajadores del Estado de Campeche (ISSSTECAM)	49'013
<b>TOTAL FUNCIÓN PROTECCIÓN SOCIAL</b>	<b>\$ 474'709</b>

- ◆ En el período que se informa se ejerció en la función Otros Asuntos Sociales un total de 238 millones 453 mil pesos, lo que se traduce en el 2.3 por ciento de la finalidad de Desarrollo Social y en un crecimiento real de 0.86 por ciento respecto a lo erogado en el ejercicio 2011.

La integración de la función de Otros Asuntos Sociales es:

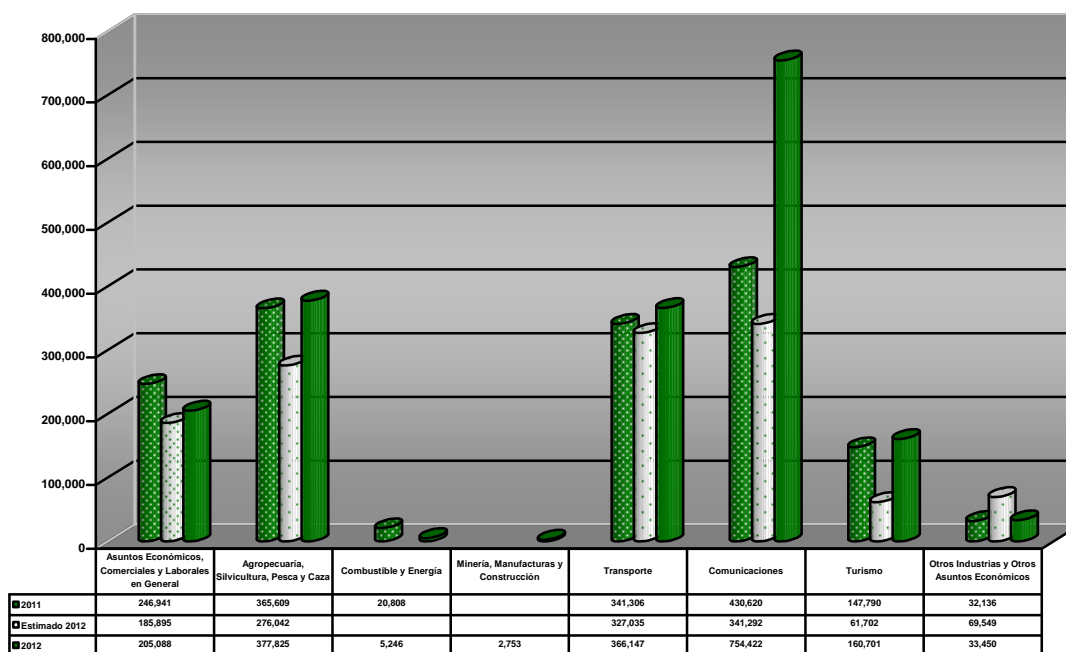
CONCEPTO	(\$ miles)
Secretaría de Desarrollo Social y Regional	\$ 132'952
Secretaría de Desarrollo Urbano y Obras Públicas.- Dirección de Eventos Especiales, Dirección Jurídica y Dirección de Administración y Finanzas	63'385
Junta Estatal de Asistencia Privada	1'838
Sistema para el Desarrollo Integral de la Familia del Estado de Campeche	10'750
Instituto de la Juventud de Campeche	9'235
Instituto de Desarrollo y Formación Social del Estado de Campeche	20'293
<b>TOTAL FUNCIÓN OTROS ASUNTOS SOCIALES</b>	<b>\$ 238'453</b>

### 3. DESARROLLO ECONÓMICO

Es imperativo promover el Desarrollo Económico del Estado a través de los programas y proyectos de impulso a las actividades agropecuarias, silvicultura, pesca, caza y turismo, así como, de combustible y energía, transporte, comunicaciones y en forma complementaria los bienes y servicios que ofrecen los particulares; para ello, se destinó en el ejercicio 2012 un total de 1 mil 905 millones 632 mil pesos.

En este sentido, la finalidad de Desarrollo Económico se sitúa con el 10.1 por ciento de la Clasificación Funcional y supera en 51.06 por ciento lo aprobado originalmente en el decreto de Presupuesto de Egresos, así como, un crecimiento real de 15.70 por ciento al compararlo con lo ejercido en el 2011.

**DESARROLLO ECONÓMICO**  
Enero – diciembre  
(miles de pesos)



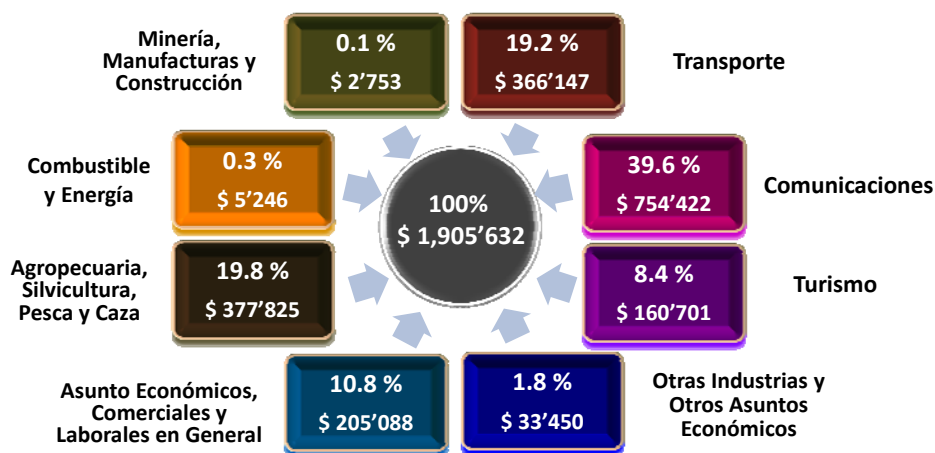


Las Funciones que integran la finalidad de Desarrollo Económico son:

### 3. DESARROLLO ECONÓMICO

Enero a diciembre 2012

(miles de pesos)



Los resultados obtenidos de las Funciones de Desarrollo Económico fueron:

- ◆ El 10.8 por ciento de esta clasificación se destinó a la función de Asuntos Económicos, Comerciales y Laborales en General, esto es, 205 millones 88 mil pesos; cifra menor en 20.07 por ciento en términos reales de lo ejercido en 2011, no obstante, comparado con el presupuesto inicial es superior en 10.32 por ciento.

Se compone la función de Asuntos Económicos, Comerciales y Laborales en General por las entidades:

CONCEPTO	( \$ miles)
Secretaría de Desarrollo Industrial y Comercial	\$ 79'196
Promotora de Servicios Comerciales del Estado de Campeche	5'122
Instituto Estatal para el Fomento de las Actividades Artesanales en Campeche	15'770
Fondo Campeche	55'000
Fideicomiso sobre Nómina	50'000
<b>TOTAL FUNCIÓN DE ASUNTOS ECONÓMICOS, COMERCIALES Y LABORALES EN GENERAL</b>	<b>\$ 205'088</b>

- ◆ Durante los meses de enero a diciembre de 2012 se destinaron 377 millones 825 mil pesos para la Agropecuaria, Silvicultura, Pesca y Caza; cifra que al compararla con lo erogado en el mismo periodo del ejercicio anterior resulta inferior en 0.54 por ciento en términos reales y superior en 36.87 por ciento de lo presupuestado para el ejercicio.

El 19.8 por ciento del conjunto de la finalidad de Desarrollo Económico corresponde a la Función Agropecuaria, Silvicultura, Pesca y Caza, integrándose por:

CONCEPTO	(\$ miles)
Secretaría de Desarrollo Rural	\$ 251'212
Secretaría de Pesca y Acuicultura	54'890
Secretaría de Medio Ambiente y Aprovechamiento Sustentable.- Dirección de Aprovechamiento Forestal Sustentable	29'997
Fideicomiso Fondo de Fomento Agropecuario del Estado de Campeche	38'465
Participaciones y Transferencias Federales a Municipios	3'261
<b>TOTAL FUNCIÓN AGROPECUARIA, SILVICULTURA, PESCA Y CAZA</b>	<b>\$ 377'825</b>

- ◆ La Secretaría de Desarrollo Urbano y Obras Públicas a través de la Dirección de Infraestructura Pública ejerció los recursos de la función Combustible y Energía, que ascienden en el ejercicio 2012 a 5 millones 246 mil pesos; significan el 0.3 por ciento de esta clasificación.
- ◆ Los recursos erogados en el período que se informa en la función Minería, Manufacturas y Construcción ascienden a 2 millones 753 mil pesos; monto que se ubica con el 0.1 por ciento de la finalidad Desarrollo Económico y se ejercieron a través de las direcciones de Obras Públicas y de Infraestructura Pública de la Secretaría de Desarrollo Urbano y Obras Públicas.

- ◆ La función Transporte se ejerció a través del Instituto Estatal del Transporte y de la Administración Portuaria Integral, que aplicaron 24 millones 481 mil pesos y 341 millones 666 mil pesos respectivamente, en el ejercicio de nuestro análisis.

Los 366 millones 147 mil pesos ejercidos en esta función representan el 19.2 por ciento de la finalidad Desarrollo Económico y es superior en 3.25 por ciento respecto a lo registrado en el ejercicio 2011.

- ◆ En la función Comunicaciones se ejerció 754 millones 422 mil pesos de enero a diciembre del ejercicio de nuestro análisis, canalizados en su totalidad a la Secretaría de Desarrollo Urbano y Obras Públicas. Representan el 39.6 por ciento de esta clasificación y un incremento real de 68.62 por ciento con relación a lo erogado en igual período de 2011.

- ◆ Los recursos ejercidos en la función Turismo ascendieron a 160 millones 701 mil pesos, monto que al compararlo con lo erogado en el ejercicio 2011 presenta un crecimiento real de 4.65 por ciento.

La función Turismo se ubica con el 8.4 por ciento de la finalidad Desarrollo Económico, integradas por los siguientes entes:

CONCEPTO	( \$ miles)
Secretaría de Desarrollo Urbano y Obras Públicas.- Dirección de Obras Públicas y Dirección de Infraestructura Pública	\$ 29'505
Secretaría de Turismo	131'196
<b>TOTAL FUNCIÓN TURISMO</b>	<b>\$ 160'701</b>

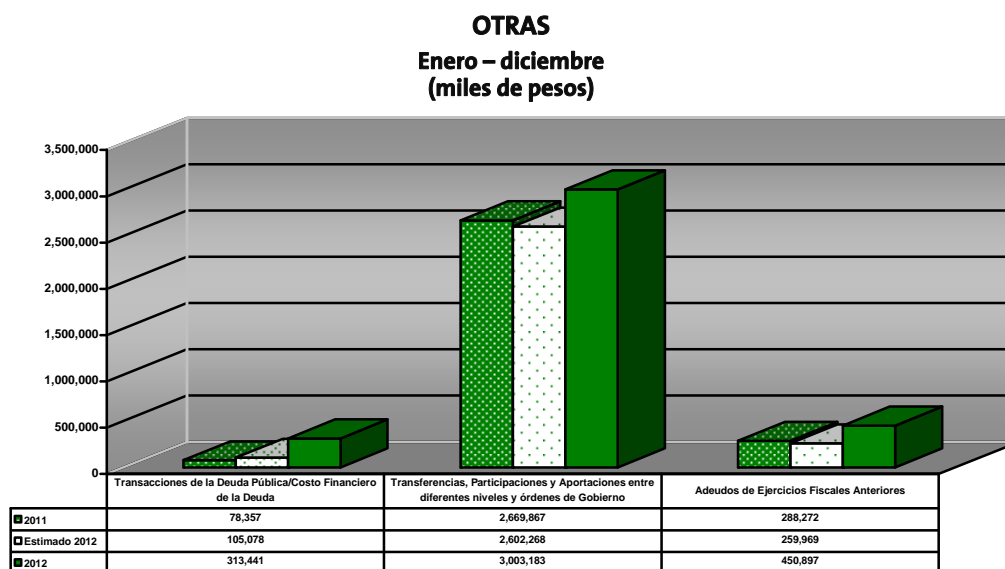
- ◆ De enero a diciembre de 2012, se destinó a la función Otras Industrias y Otros Asuntos Económicos, un total de 33 millones 450 mil pesos; que significa el 1.8 por ciento de esta clasificación y respecto a lo ejercido en el ejercicio precedente es superior en términos reales en 0.18 por ciento.

CONCEPTO	( \$ miles)
Secretaría de Desarrollo Urbano y Obras Públicas.- Dirección de Afectaciones	\$ 168
Promotora de Eventos Artísticos, Culturales y de Convenciones del Estado de Campeche	33'282
<b>TOTAL FUNCIÓN OTRAS INDUSTRIAS Y OTROS ASUNTOS ECONÓMICOS</b>	<b>\$ 33'450</b>

## 4. OTRAS

La clasificación Funcional concluye con Otras Funciones, que en el ejercicio 2012 ascendieron a 3 mil 767 millones 521 mil pesos; se ubican con el 19.9 por ciento de la Clasificación Funcional.

Las erogaciones de Otras funciones avanzaron en 26.97 por ciento respecto a las programadas y en términos reales en 19.42 por ciento de lo ejercido en 2011.



CONCEPTO	(\$ miles)	%
Transacciones de la Deuda Pública/Costo Financiero de la Deuda	\$ 313'441	8.3
Transferencias, Participaciones y Aportaciones entre diferentes niveles y órdenes de Gobierno	3,003'183	79.7
Adeudos de Ejercicios Fiscales Anteriores	450'897	12.0
<b>TOTAL OTRAS</b>	<b>\$ 3,767'521</b>	<b>100.0</b>

- ◆ En el ejercicio 2012 las transacciones de Deuda Pública/Costo Financiero de la Deuda sumaron 313 millones 441 mil pesos, integrados por 280 millones 203 mil pesos de amortización del principal y 33 millones 238 mil pesos de intereses; representa el 8.3 por ciento de la finalidad de Otras.
- ◆ Las Transferencias, Participaciones y Aportaciones entre los diferentes niveles y órdenes de Gobierno ascendieron a 3 mil 3 millones 183 mil pesos, se ubican con el 79.7 por ciento de esta clasificación y se integra por:

CONCEPTO	(\$ miles)
Participaciones y Apoyos a Municipios	\$ 2,065'285
Convenios Estatales	47'969
Convenios o Programas entre el Gobierno Federal y el Estado	70'596
Fondos de Aportaciones Federales (Ramo 33)	819'333
<b>TRANSFERENCIAS, PARTICIPACIONES Y APORTACIONES ENTRE LOS DIFERENTES NIVELES Y ÓRDENES DE GOBIERNO</b>	<b>\$ 3,003'183</b>

- ◆ El 12.0 por ciento de la finalidad Otras del ejercicio 2012 corresponden a las erogaciones por concepto de Adeudos de Ejercicios Fiscales Anteriores, lo que equivale a 450 millones 897 mil pesos.

# **J.- ANEXOS DE CLASIFICACIÓN FUNCIONAL DEL GASTO**





GOBIERNO DEL ESTADO DE CAMPECHE  
SECRETARÍA DE FINANZAS  
CLASIFICACIÓN FUNCIONAL DEL GASTO

(Miles de Pesos)

FINALIDAD / FUNCIÓN	PRESUPUESTO			Variación Respecto a:		
	2011	2012		Presupuesto Original		REAL 2011
	Ejercido	Original	Ejercido	Importe	%	%
<b>1 Gobierno</b>	<b>2,411,796</b>	<b>2,274,504</b>	<b>2,936,122</b>	<b>661,618</b>	<b>29.09</b>	<b>17.17</b>
Legislación	171,615	167,062	195,234	28,172	16.86	9.49
Justicia	501,461	538,737	574,038	35,301	6.55	10.18
Coordinación de la Política de Gobierno	752,080	580,180	906,583	326,403	56.26	16.02
Asuntos Financieros y Hacendarios	212,121	159,462	257,229	97,767	61.31	16.71
Asuntos de Orden Público y de Seguridad	571,495	623,868	777,997	154,129	24.71	31.02
Otros Servicios Generales	203,024	205,195	225,041	19,846	10	6.68
<b>2 Desarrollo Social</b>	<b>9,464,090</b>	<b>8,154,698</b>	<b>10,295,352</b>	<b>2,140,654</b>	<b>26.25</b>	<b>4.70</b>
Protección Ambiental	38,718	29,507	115,368	85,861	290.99	186.79
Vivienda y Servicios a la Comunidad	851,727	481,541	900,954	419,413	87.10	1.81
Salud	1,847,809	1,654,571	1,898,620	244,049	14.75	(1.11)
Recreación, Cultura y Otras Manifestaciones Sociales	239,278	203,050	335,785	132,735	65.37	35.07
Educación	6,033,825	5,379,707	6,331,463	951,756	17.69	0.99
Protección Social	225,197	189,706	474,709	285,003	150.23	102.88
Otros Asuntos Sociales	227,536	216,616	238,453	21,837	10.08	0.86
<b>3 Desarrollo Económico</b>	<b>1,585,210</b>	<b>1,261,515</b>	<b>1,905,632</b>	<b>644,117</b>	<b>51.06</b>	<b>15.70</b>
Asuntos Económicos, Comerciales y Laborales en General	246,941	185,895	205,088	19,193	10.32	(20.07)
Agropecuaria, Silvicultura, Pesca y Caza	365,609	276,042	377,825	101,783	36.87	(0.54)
Combustible y Energía	20,808	-	5,246	5,246	N/A	(75.73)
Minería, Manufacturas y Construcción	-	-	2,753	2,753	N/A	N/A
Transporte	341,306	327,035	366,147	39,112	11.96	3.25
Comunicaciones	430,620	341,292	754,422	413,130	121.05	68.62
Turismo	147,790	61,702	160,701	98,999	160.45	4.65
Otras industrias y Otros Asuntos Económicos	32,136	69,549	33,450	36,099	(51.90)	0.18
<b>4 Otras</b>	<b>3,036,496</b>	<b>2,967,315</b>	<b>3,767,521</b>	<b>800,206</b>	<b>26.97</b>	<b>19.42</b>
Transacciones de la Deuda Pública / Costo Financiero de la Deuda	78,357	105,078	313,441	208,363	198.29	285.00
Transferencias, Participaciones y Aportaciones entre diferentes niveles y órdenes de Gobierno	2,669,867	2,602,268	3,003,183	400,915	15.41	8.26
Adeudos de Ejercicios Fiscales Anteriores	288,272	259,969	450,897	190,928	73	50.54
<b>TOTAL DE EGRESOS</b>	<b>16,497,592</b>	<b>14,658,032</b>	<b>18,904,627</b>	<b>4,246,595</b>	<b>28.97</b>	<b>10.29</b>

Deflactado con el Índice de Precios al Consumidor de Campeche, Camp.

FUENTE : Secretaría de Finanzas.

# DISTRIBUCIÓN DEL GASTO PÚBLICO POR EJES ESTRATÉGICOS



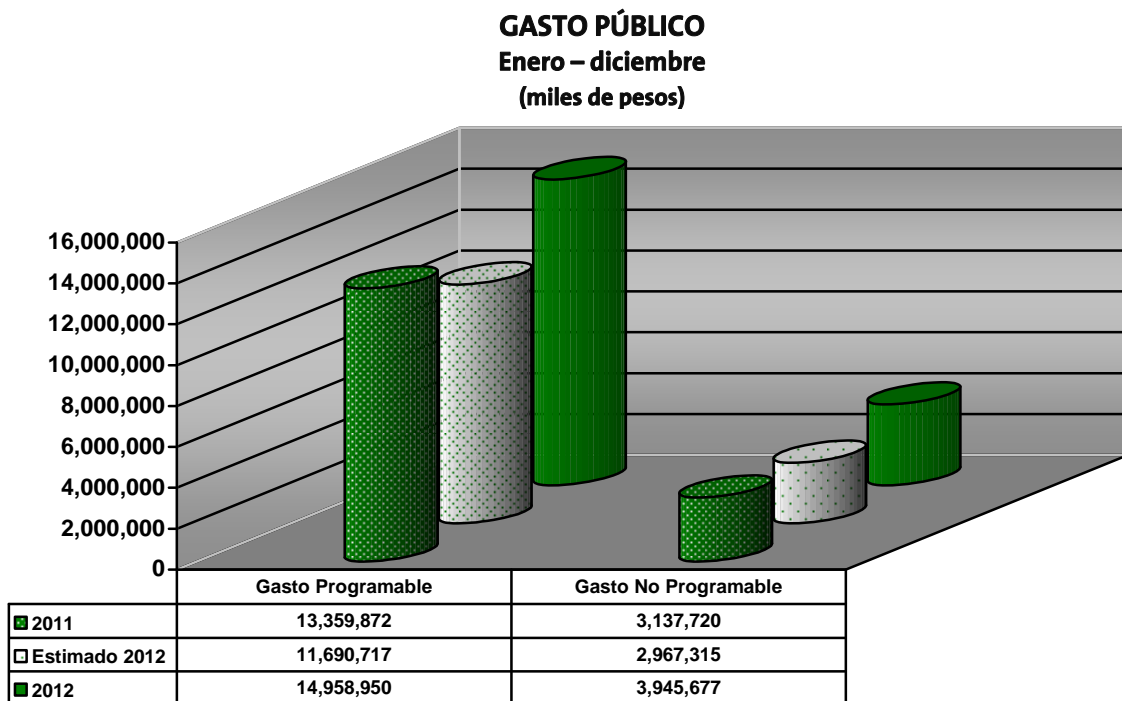
# **K.- DISTRIBUCIÓN DEL GASTO PÚBLICO POR EJES ESTRATÉGICOS**

**E**ste apartado contiene el estado general que guarda la administración pública de la Entidad y refleja e integra cada estrategia y acción para combatir la pobreza, equilibrar el desarrollo regional y de los municipios, fortalecer las bases del crecimiento económico y encauzar la educación como factor de desarrollo.

Asimismo, presenta el esfuerzo solidario que pueblo y gobierno realizó durante el ejercicio 2012 de conformidad con los propósitos planteados en el Plan Estatal de Desarrollo a través de sus cuatro ejes estratégicos.

Bajo este contexto, de enero a diciembre de 2012 el Gasto Público se ubicó en 18 mil 904 millones 627 mil pesos, monto 10.29 por ciento mayor en términos reales al obtenido en igual lapso del ejercicio previo y supera el presupuesto inicial en 28.97 por ciento.

La evolución del Gasto Público es la siguiente:

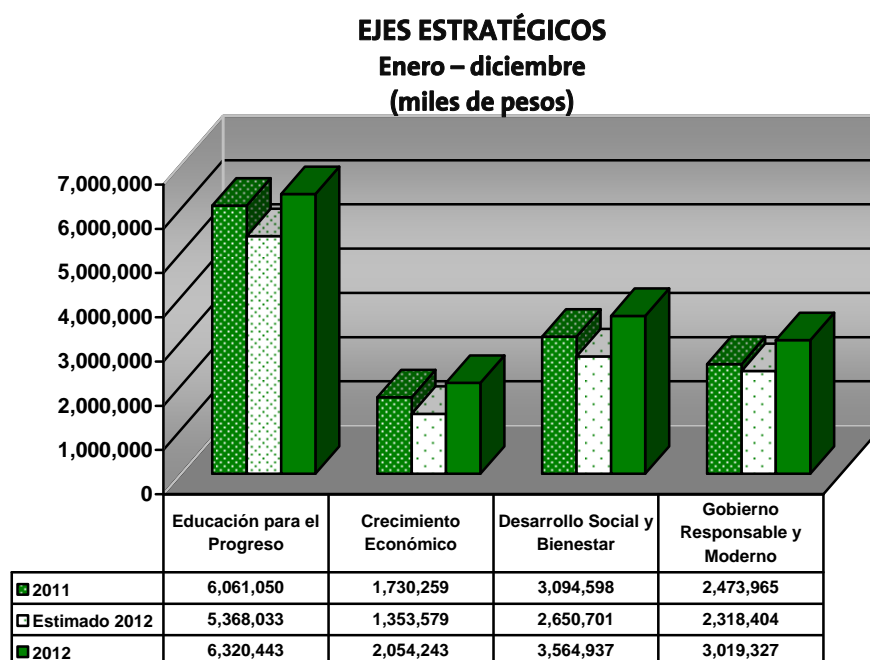


## 1.- GASTO PROGRAMABLE

El Gasto Programable en el ejercicio 2012 ascendió a 14 mil 958 millones 950 mil pesos, que refleja los resultados siguientes:

- Se sitúa con el 79.1 por ciento del Gasto Público,
- Supera la cifra programada originalmente en 27.96 por ciento, e
- Incrementó en 7.77 por ciento en términos reales de lo ejercido de enero a diciembre de 2011.

Se analiza el Gasto Programable a través de los cuatro Ejes Estratégicos:



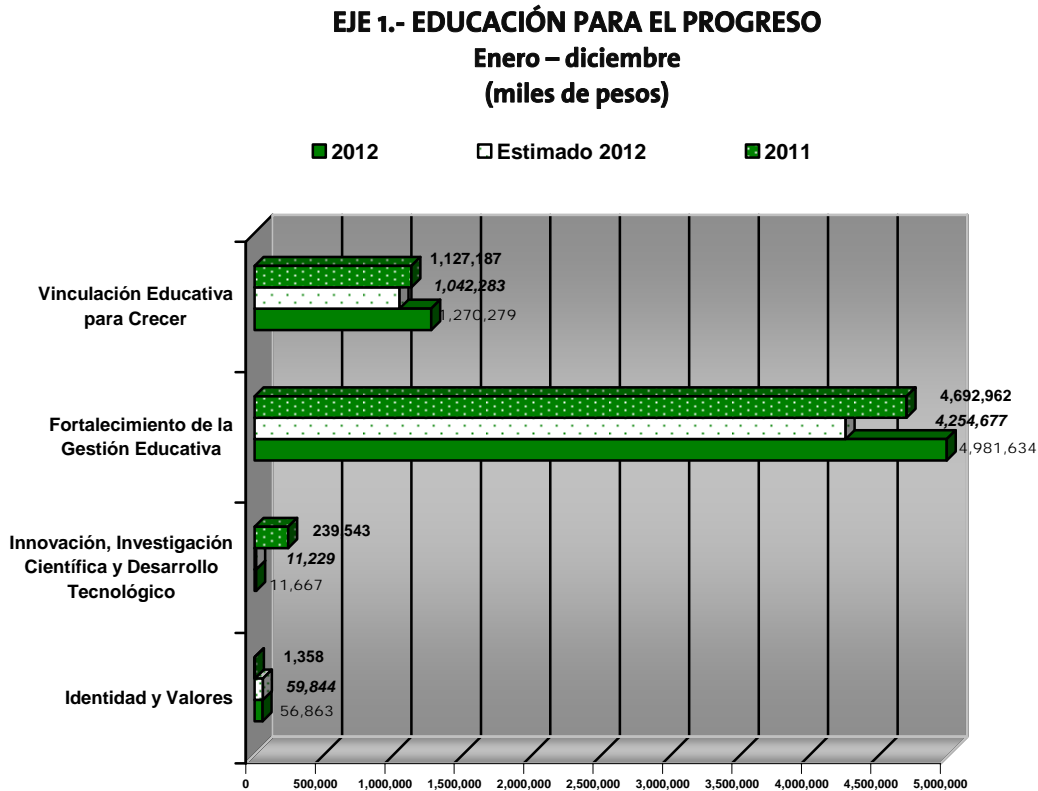


### a.- EJE 1.- EDUCACIÓN PARA EL PROGRESO

La Educación nos permite crecer, mejorar nuestras habilidades y aprovechar al máximo nuestras capacidades individuales y colectivas, con el propósito de forjarnos un mejor futuro. Con ese objetivo, en Campeche implementamos diversas estrategias encaminadas a la formación de mejores estudiantes, que con el paso del tiempo se conviertan en profesionistas capaces de incorporar a nuestra entidad, en el rumbo de progreso y crecimiento que la realidad global nos demanda.

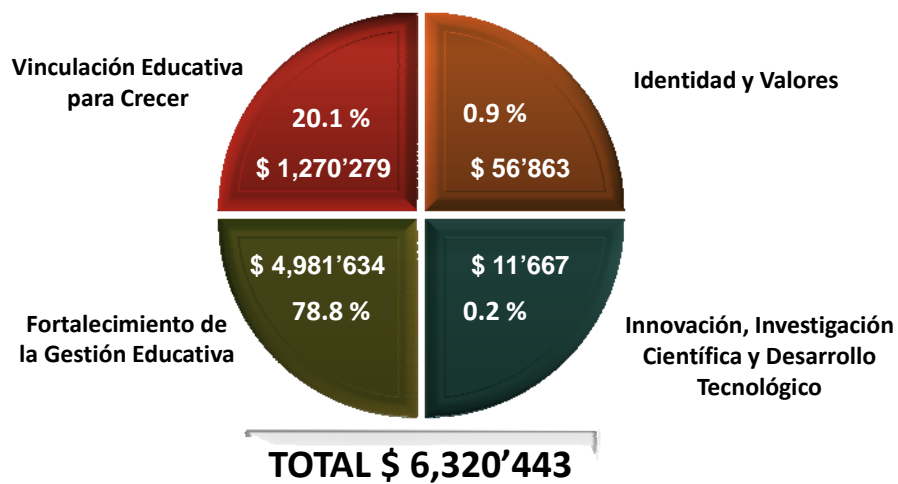
El camino hacia el progreso es largo y complejo, en la medida en que los campechanos estemos mejor capacitados y educados para emprenderlo, tendremos mayores posibilidades de recorrerlo con éxito; con este fin se encaminó un total de 6 mil 320 millones 443 mil pesos en el ejercicio 2012, que representa el 42.3 por ciento del Gasto Programable.

De esta manera, El Eje Educación reporta 952 millones 410 mil pesos de recursos adicionales a lo programado para el ejercicio, equivale al 17.74 por ciento y supera en 0.37 por ciento en términos reales a lo ejercido en 2011.



## EJE 1.- EDUCACIÓN PARA EL PROGRESO

Enero a diciembre 2012  
(miles de pesos)



### ⇒ VINCULACIÓN EDUCATIVA PARA CRECER

Durante el ejercicio 2012 se canalizó 1 mil 270 millones 279 mil pesos a la vinculación educativa con el sector económico y productivo, con el reto de ofrecer a los estudiantes y egresados la oportunidad de acceder a más y mejores oportunidades en un mercado laboral que cada vez exige profesionales capacitados en distintos ámbitos de competencia.



La estrategia Vinculación Educativa para Crecer observa un crecimiento de 21.87 por ciento del presupuesto original y real de 8.46 por ciento de lo erogado en el ejercicio 2011; asimismo, se ubica con el 20.1 por ciento del Eje Educación para el Progreso.

La distribución de esta estrategia fue la siguiente:

CONCEPTO	( \$ miles)	%
Secretaría de Educación	\$ 48'671	3.83
Subsecretaría de Educación Básica	\$ 17'035	
Subsecretaría de Coordinación Educativa	15'264	
Dirección de Educación Media Superior, Técnica y Superior	16'372	
Universidad Autónoma de Campeche (UAC)	717'104	56.45
Universidad Autónoma de Carmen (UNACAR)	934	0.07
Instituto Campechano	113'806	8.96
Colegio de Estudios Científicos y Tecnológicos del Estado de Campeche	3'348	0.26
Instituto de Capacitación para el Trabajo del Estado de Campeche (ICATCAM)	68'387	5.39
Colegio de Bachilleres del Estado de Campeche (COBACH)	301'711	23.75
Universidad Tecnológica de Campeche	6'249	0.49
Instituto Tecnológico Superior de Calkiní	2'248	0.18
Instituto Tecnológico Superior de Escárcega	7'821	0.62
<b>TOTAL VINCULACIÓN EDUCATIVA PARA CRECER</b>	<b>\$ 1,270'279</b>	<b>100.00</b>

Los programas y acciones efectuados en la estrategia Vinculación Educativa para Crecer son:

- Se brindó una constante capacitación a los docentes de educación secundaria con la finalidad de mantenerlos actualizados a nivel secundaria, tanto generales como técnicas, a través del Programa de Apoyo a la Consolidación de la Reforma para la Educación Secundaria.
- Con el Programa Escuela Siempre Abierta han participado 336 escuelas en el período vacacional de verano y alrededor de 80 escuelas en la fase permanente laborando sábados y domingos, donde los alumnos de educación básica realizan actividades de esparcimiento, culturales entre otras, con la finalidad de adquirir experiencias útiles a través de la educación.
- Se implementó el Programa Nacional de Inglés en Educación Básica, para apoyar de manera conjunta la jornada educativa como materia extracurricular en el plan de estudios con la finalidad de formar profesionales y técnicos que requiere el desarrollo del estado y formar alumnos más competitivos a través del enriquecimiento cognitivo.
- A través del Programa de Apoyo a la Actualización y Articulación Curricular de la Educación Primaria, se logra la actualización de los diversos métodos de enseñanza para así ofrecer a las niñas y niños de las escuelas de nuestro estado un trayecto formativo coherente y de profundidad creciente, con cursos de aplicación de estrategias de aprendizaje y reuniones de evaluación, así como, el mejoramiento de las condiciones técnicas, pedagógicas y organizativas a la Coordinación Estatal de Asesoría y Seguimiento (CEAS).

- Con los recursos del Programa de Apoyo a la Consolidación de la Reforma Pedagógica de la Educación Preescolar fue necesario crear mecanismos y nuevas estrategias para elevar la calidad de la educación en el nivel básico, tales como reuniones, talleres de programación y actualización de los integrantes de los CEAS, al igual de intercambio de experiencias de sector a sector y la impresión de material como la guía para educadora.
- La Coordinación Educativa supervisa y evalúa a los centros educativos de educación media superior, técnica, superior y normal.
- Se otorgaron becas a la educación superior a través de la Fundación Ortiz Ávila.
- Se otorgaron recursos para la remodelación de los espacios físicos del centro de educación continua en línea y presencial del Instituto Politécnico Nacional.
- Acreditación de la Escuela de Turismo del Instituto Campechano con la certificación de los servicios educativos para potencializar la industria del turismo y servicios en el Estado.
- La escuela secretarial y el centro de capacitación realizaron cursos de capacitación para la vida productiva a través del auto empleo.
- La ampliación de la oferta educativa mediante la modalidad no presencial con el servicio de estudio de bachillerato (prepa abierta).
- Promover la vinculación de la oferta educativa con las necesidades del sector productivo y el mercado laboral articulando la educación media superior y superior con la actividad productiva y de servicios de las distintas regiones del Estado.

- Servicios educativos de bachillerato general y tecnológico estatal escolarizado con calidad y equidad.
- Se proporcionó servicios educativos superior tecnológico para la formación de profesionistas en el ámbito pesquero, acuícola y marino.
- Adquisición de mobiliario y equipo que permita mejores condiciones de estudio para los alumnos de los programas de posgrado y educación continua.
- Ampliación de la plaza cívica para la realización de actividades académicas y extraescolares, así como la habilitación del taller de usos múltiples del Instituto Tecnológico de Chiná.

## ⇒ FORTALECIMIENTO DE LA GESTIÓN EDUCATIVA

Para el Fortalecimiento de la Gestión Educativa se destinó de enero a diciembre de 2012 un total de 4 mil 981 millones 634 mil pesos, cantidad que supera en 17.09 por ciento de la prevista en el calendario inicial y con relación a lo ejercido en el mismo período del ejercicio precedente en 2.17 por ciento en términos reales; asimismo, representa el 78.8 por ciento del Eje Educación para el Progreso.

El renglón Fortalecimiento de la Gestión Educativa se integra por entes:

CONCEPTO	( \$ miles)	%
Secretaría de Educación	\$ 3,954'728	79.3862
Universidad Autónoma de Campeche (UAC)	25'862	0.5191
Universidad Autónoma de Carmen (UNACAR)	392'831	7.8856
Instituto Campechano	13	0.0003
Colegio de Estudios Científicos y Tecnológicos del Estado de Campeche (CECYTEC)	170'769	3.4280
Universidad Tecnológica de Campeche	19'506	0.3915
Colegio de Educación Profesional Técnica del Estado de Campeche (CONALEP)	43'936	0.8820
Instituto Estatal de la Educación para los Adultos del Estado de Campeche (IEEA)	59'836	1.2011
Instituto Tecnológico Superior de Calkiní	39'859	0.8001
Instituto Tecnológico Superior de Escárcega	7'920	0.1590
Instituto Tecnológico Superior de Champotón	20'820	0.4179
Fundación Pablo García	39'082	0.7845
Instituto de la Infraestructura Física Educativa del Estado de Campeche (INIFEEC)	206'472	4.1447
<b>TOTAL FORTALECIMIENTO DE LA GESTIÓN EDUCATIVA</b>	<b>\$ 4,981'634</b>	<b>100.0000</b>

Se realizaron las siguientes acciones para el Fortalecimiento de la Gestión Educativa:

- Se atendieron a un total de 173,450 alumnos de una población objetivo de 177,648 alumnos, lo que significa el 97.6% del logro del objetivo; los alumnos atendidos fueron en los niveles: educación inicial 9,441, preescolar 27,583, primaria 98,138 y secundaria 38,288.

- Se logró beneficiar a 158 escuelas en acondicionamiento, mantenimiento o remodelaciones de los espacios educativos para que cumplan con las medidas de seguridad necesarias en cada centro educativo con el Programa Escuela Segura.
- Para eficientar la calidad del trabajo educativo, en especial en las zonas indígenas del Estado se capacitó a los docentes de educación indígena, mediante el Programa Asesor Técnico Pedagógico.
- Con el Programa de Atención a Grupos en Situación de Vulnerabilidad (PESIV) se realizaron actividades con los maestros para fomentar una buena salud y alimentación en los centros educativos de nivel primaria a secundaria.
- Se brindaron 396 becas de apoyo económico a madres jóvenes y jóvenes embarazadas para que puedan continuar sus estudios durante su proceso de maternidad a través del Programa de Apoyo a Madres Jóvenes y Jóvenes Embarazadas (PROMAJOVEN).
- Se benefició a los docentes con apoyo financiero del Programa Estímulos a la Calidad a partir de los resultados de las pruebas enlaces en cada ciclo escolar para elevar la educación, los servicios y procesos educativos.
- El programa de Escuelas de Tiempo Completo permitió realizar capacitaciones a jefes de sector, supervisores, atp's, directores y docentes; contratar a 31 maestros de inglés y 11 especialistas para fortalecer la línea arte y cultura, además, equipar los centros educativos con cocinas para la jornada educativa; de esta manera se mejoran las oportunidades de aprendizaje de las alumnas y los alumnos de escuelas públicas de educación básica mediante la ampliación de la jornada escolar y fortalecer el trabajo académico.
- Se realizaron encuentros entre padres y madres de familia de hijos con discapacidad y de hijos con aptitudes sobresalientes, talleres, capacitación de los responsables con el Programa Fortalecimiento a la Educación Especial y la Integración Educativa.

- A través del Programa para el Fortalecimiento a Comunidades de Aprendizaje (PROCEDA) se impartió diplomados en competencia en liderazgo educativo y apoyos a la gestión pedagógica de los tutores para contribuir al fortalecimiento de las comunidades escolares de aprendizaje en los sectores o zonas escolares y escuelas públicas que son identificadas como de menor logro en las pruebas estandarizadas.
- Con el Programa para el Fortalecimiento de la Educación Telesecundaria se realizaron 33 asesorías de cursos propedéuticos y 66 cursos de nivelación, así como, material bibliográfico y elaboración de material informativa todo de apoyo para docentes y alumnos.
- Se fortalecieron la operatividad de los programas y su impacto en la mejora educativa; así como la gestión educativa para ampliar la cobertura en todos los niveles con el programa para abatir el rezago en la educación inicial y básica.
- Se implementaron programas complementarios en apoyo a la currícula de la transformación de la educación básica.
- Escuelas de Calidad para atender programas anuales de trabajo, derivados de sus planes estratégicos de transformación escolar.
- Atención de alumnos del medio rural y marginado con servicios de educación a través del Consejo Nacional de Fomento Educativo (CONAFE).
- El Programa Habilidades Digitales para Todos (HDT) proporcionó recursos para la verificación del equipamiento y conectividad, así como su operatividad y funcionalidad.
- Se atendió la matrícula de las escuelas normales con la formación inicial de docentes 178 normales estatales.

De igual forma se realizaron obras en la infraestructura educativa por:

- Rehabilitación de sistema de instalación eléctrica en escuelas de educación preescolar, especial y básica de los municipios de Calakmul, Calkiní, San Francisco de Campeche, Carmen, Candelaria, Carmen y Hecelchakán.
- Se realizaron trabajos de rehabilitación de espacios educativos existentes en escuelas inicial indígena, preescolar y básica de los municipios de Calkiní, San Francisco de Campeche, Carmen, Champotón, Escárcega, Hecelchakán y Hopelchén.
- Adaptación de aulas temáticas de secundarias y telesecundarias del programa habilidades digitales para todos en los 11 municipios.
- Adecuaciones de aulas didácticas a micro laboratorios, espacios administrativos y sanitarios, en telesecundarias y secundarias de los municipios de Candelaria y Hecelchakán
- Construcción de aulas, aulas didácticas y de usos múltiples, pórtico, bodegas, cocina escolar, servicio sanitario, edificio administrativo, plaza cívica, cancha de usos múltiples y obra exterior en escuelas de preescolar, educación inicial indígena, especiales y primarias en los municipios de Calakmul, Calkiní, San Francisco de Campeche, Candelaria, Carmen, Champotón, Escárcega, Hecelchakán y Tenabo.
- Conformación de la plataforma para construcción de edificio prefabricado y obra exterior en Calakmul y Calkiní.
- Equipamiento de aulas, aulas didácticas y de uso múltiple, área administrativa, bibliotecas, cocinas de los municipios de Calakmul, Calkiní, San Francisco de Campeche, Candelaria, Carmen, Champotón, Escárcega y Tenabo.
- Construcción de laboratorio y unidad de docencia en la UTECAM, biblioteca y taller de ingeniería mecánica en el ITEC; unidad académica de ITS Champotón; asimismo, drenaje pluvial de la UPN.



- Equipo complementario de talleres y laboratorios, equipo para infraestructura de voz y datos, cableado, salidas eléctricas, así como, maquinaria universal de ensayos de tipo “piso” de capacidad de 100kn (10 toneladas) en ITS de Calkiní, en las localidad de Hopelchén.
- Construcción, rehabilitación, adecuación y equipamiento de bibliotecas rurales en Calakmul, Calkiní, Candelaria,
- Construcción de unidad académica departamental, equipamiento de aulas didácticas y centro de información del ITS de Calkiní en las localidades de Calkiní y Hopelchén.
- Adecuación y rehabilitación de edificios y obra complementaria de edificios y talleres en escuelas de nivel medio superior en los municipios de Calkiní, San Francisco de Campeche, Carmen Champotón y Tenabo.
- Construcción de aulas didácticas, cómputo, audiovisual, laboratorios, micro laboratorios, talleres, sanitarios y obra exterior de escuelas de nivel medio superior en Calakmul, San Francisco de Campeche, Candelaria, Carmen, Champotón, Escárcega, Hecelchakán y Hopelchén.
- Suministro de mobiliario para aulas didácticas, micro laboratorios, cómputo, y talleres en los municipios de Calakmul, Calkiní, San Francisco de Campeche, Candelaria, Carmen, Champotón, Escárcega, Hecelchakán y Hopelchén.
- Suministro de mobiliario, equipo de cómputo, laboratorio y proyección y soporte, software, así como material bibliográfico en ITS Calkiní en Calkiní y Hopelchén, Instituto Campechano y UTECAM.
- Adecuación y rehabilitación de edificios del ITECAM e ITS Calkiní.
- Remodelación de instalaciones provisionales y equipamiento de centro de cómputo, dirección y taller de vestido de ICAT de Calakmul y Candelaria.
- Ampliación de red de distribución de energía eléctrica en COBACH de Candelaria.

⇒ INNOVACIÓN, INVESTIGACIÓN CIENTÍFICA Y  
DESARROLLO TECNOLÓGICO

El gasto para Innovación, Investigación Científica y Desarrollo Tecnológico ascendió en el ejercicio 2012 a 11 millones 667 mil pesos; cantidad superior al presupuesto inicial en 3.90 por ciento.

Esta estrategia representa el 0.2 por ciento del Eje Educación para el Progreso y se integraron por:

CONCEPTO	(\$ miles)	%
Secretaría de Educación	\$ 5'706	48.9
Subsecretaría de Coordinación Educativa		
Colegio de Estudios Científicos y Tecnológicos del Estado de Campeche (CECYTEC)	1'347	11.5
Instituto Tecnológico Superior de Escárcega	2'133	18.3
Consejo Estatal de Investigación Científica y Desarrollo Tecnológico	2'481	21.3
<b>TOTAL INNOVACIÓN, INVESTIGACIÓN CIENTÍFICA Y DESARROLLO TECNOLÓGICO</b>	<b>\$ 11'667</b>	<b>100.0</b>

De las acciones de la estrategia de Innovación, Investigación Científica y Desarrollo Tecnológico destacan:

- Los proyectos de investigación, innovación y desarrollo tecnológico en materia de ciencia y tecnología a través del fideicomiso mixto CONACYT (FOMIX).
- Cursos de capacitación, actualización, adquisición de biografías y equipo de riego para formar personas creativas que atiendan las necesidades agroalimentarias.
- En la Casa de la Tecnología se realizaron visitas guiadas con la finalidad de divulgar la ciencia y tecnología en todas sus modalidades.

## ⇒ IDENTIDAD Y VALORES

Para preservar nuestras raíces es fundamental fortalecer la identidad cultural, el sentido de pertenencia, el respeto a la diversidad y los valores cívicos que nos distinguen como campechanos; con este fin en el ejercicio 2012 se canalizó 56 millones 863 mil pesos.

La estrategia Identidad y Valores se ubica con el 0.9 por ciento del Eje Educación para el Progreso y respecto a lo erogado en el ejercicio 2011 es superior en 3,930.09 por ciento en términos reales.

De estos recursos el 89 por ciento lo ejerció la Subsecretaría de Educación Básica de la Secretaría de Educación y 11 por ciento el CECYTEC, es decir 50 millones 619 mil pesos y 6 millones 244 mil pesos respectivamente.

Sobresalen las acciones de:

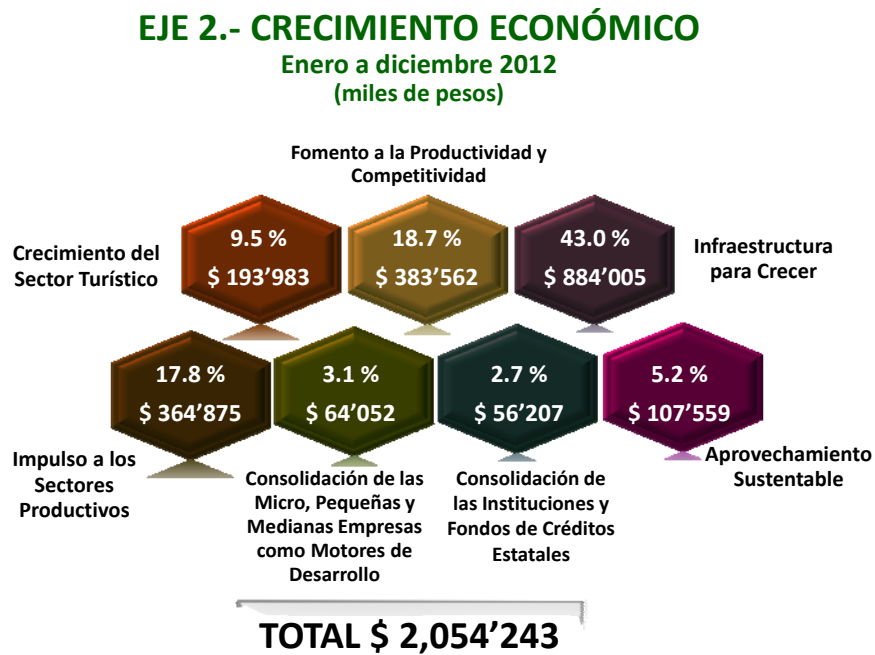
- ◆ Promoción y difusión artística en escuelas de educación básica, inicial y especial con actividades culturales en el contexto educativo respetando nuestras tradiciones.
- ◆ Programa “Soy Campechano” donde se realizan actividades tales como la Muestra Gastronómica denominada “Así se come en Campeche”, juegos tradicionales “Así se juega en Campeche”, el Festival “Así se baila en Campeche” y el paseo “Un mágico recorrido por mi Estado”.
- ◆ Producción escenográfica de Campeche Nuevo Amanecer.
- ◆ Programa de Fomento Musical de Campeche.

- ◆ Programa de Producción Musical de Campeche.
- ◆ Programa de fomento y protección del patrimonio cultural de Campeche.
- ◆ Festival intercultural de danza mexicana
- ◆ Edición de Catálogo Joaquín Clausell.
- ◆ Programa de publicaciones
- ◆ Programa de fomento artístico
- ◆ Programa de difusión cultural.
- ◆ Programa de promoción de la cultura campechana.
- ◆ Verbenas culturales 2012
- ◆ Identidad Cultural y desarrollo comunitario para Campeche y Oaxaca.
- ◆ Fondo de la cultura infantil (FEDCI).
- ◆ Programa de apoyo a la cultura municipal y comunitaria (PACMYC)
- ◆ Fondo regional de la Zona Sur (FORCAZS)
- ◆ Festival internacional del Centro Histórico.
- ◆ Edición y publicación de libros y revistas.
- ◆ Apoyo a grupos de música y danza popular.
- ◆ Apoyo a fiestas patronales municipales.
- ◆ Giras de artistas campechanos.
- ◆ Actos y eventos cívicos.

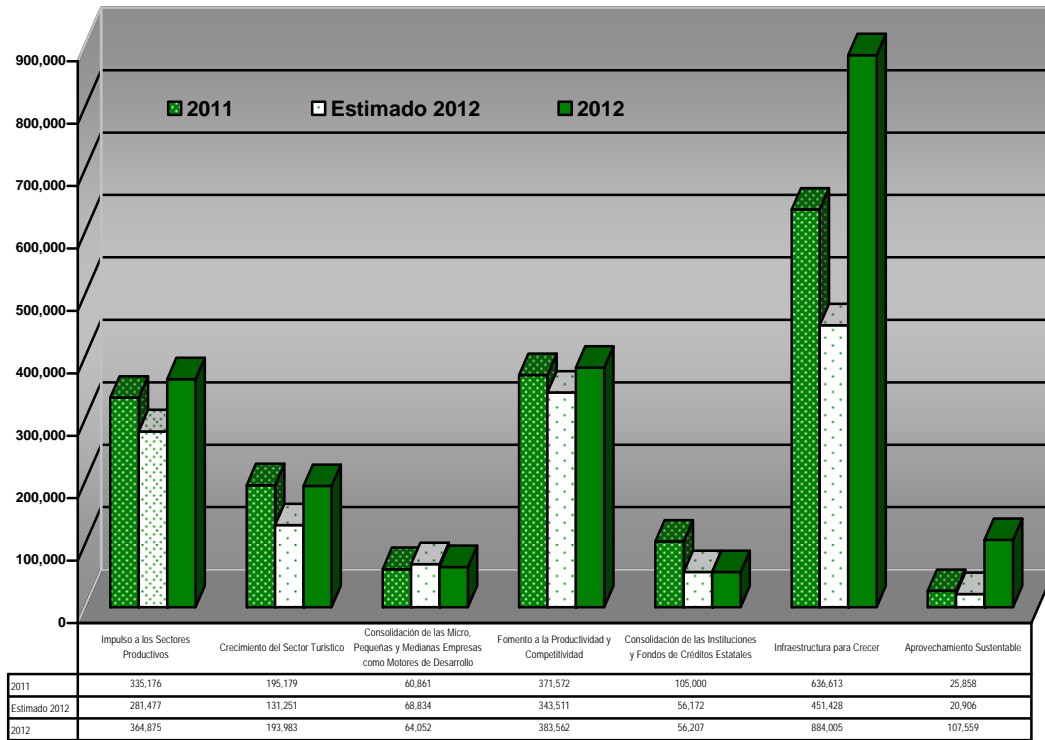
## b.- EJE 2.- CRECIMIENTO ECONÓMICO

Desde el principio de esta Administración se tiene presente que hablar de Progreso, es hablar principalmente de crecimiento económico, por ello, destinó el 13.7 por ciento del Gasto Programable.

Esto equivale a 2 mil 54 millones 243 mil pesos ejercidos en el eje Crecimiento Económico, monto que supera lo programado para el ejercicio 2012 en 51.76 por ciento y al compararlo con lo registrado en el año anterior presenta un crecimiento real en 14.27 por ciento; la distribución de los recursos de este Eje es la siguiente:



**EJE 2.- CRECIMIENTO ECONÓMICO**  
**Enero – diciembre**  
**(miles de pesos)**



⇒ **IMPULSO A LOS SECTORES PRODUCTIVOS**

Durante el período que se informa se impulsaron políticas que permitieron conectar la competitividad y el comercio de los sectores productivo y social; estimular las actividades artesanales; apoyar a las agroindustrias, ganadería, apicultura, pesca, acuicultura y el desarrollo forestal; así como, el fortalecimiento de la investigación para el mejoramiento de las actividades productivas.

En este sentido, en el ejercicio 2012 se erogaron 364 millones 875 mil pesos en la estrategia Impulso a los Sectores Productivos; cifra que significa el 17.8 por ciento del Eje Crecimiento Económico y un incremento de 29.63 por ciento de lo estimado en el presupuesto de egresos; de igual manera supera lo ejercido en el año anterior en 4.77 por ciento en términos reales.

Los entes que ejercieron esta estrategia fueron:

CONCEPTO	(\$ miles)	%
Secretaría de Desarrollo Industrial y Comercial	\$ 12'106	3.3
Secretaría de Desarrollo Rural	204'534	56.1
Secretaría de Pesca y Acuacultura	54'890	15.0
Secretaría de Medio Ambiente y Aprovechamiento Sustentable	37'768	10.4
Promotora de Servicios Comerciales del Estado de Campeche	1'342	0.4
Instituto Estatal para el Fomento de las Actividades Artesanales en Campeche	15'770	4.3
Fondo de Fomento Agropecuario del Estado de Campeche	38'465	10.5
<b>TOTAL IMPULSO A LOS SECTORES PRODUCTIVOS</b>	<b>\$ 364'875</b>	<b>100.0</b>

Con estos recursos se obtuvieron los siguientes resultados:

- ◆ A través del Programa Fomento y Protección a la Ganadería se entregaron 19,305 rollos de alambre de púas; 3,272 rollos de malla borreguera; 4,944 bultos de fertilizante; 6,188 kilos de semillas de pasto; 55,599 dosis de vacunas y 10,215 paquetes de aves de postura, para sumar alrededor de 6,718 beneficiados en todo el Estado.



- ◆ Con el Fondo Solidario de Asistencia para el Campesino Mayor se beneficiaron a 204 productores rurales de los 11 municipios de la entidad;
- ◆ Se distribuyeron en toda la geografía estatal insumos agrícolas: 62,988 bolsas de semillas de maíz; 1,971 bolsas de semillas de frijol; 1,940 bolsas de semilla de sorgo; 1,220 bolsas de semillas de soya y 2,036 bolsas de semilla de arroz; también, 85,517 bultos de fertilizantes; 70,138 litros de herbicida, 6,213 piezas de aspersoras y 69.79 hectáreas de plántulas de chile habanero.
- ◆ Se apoyó a productores hortícolas con insumos para la siembra de 199 hectáreas en diversas localidades de Calkiní, San Francisco de Campeche, Candelaria, Champotón, Hecelchakán y Hopelchén.
- ◆ Para el fomento a la producción de Huerto Hortícola Familiar se entregaron 355 paquetes en los municipios de Calakmul, Candelaria y Hopelchén.
- ◆ En los 11 municipios se entregaron un total de 39,100 plantas, de las cuales 32,770 corresponden al vivero de Xamantún con 22,347 plantas de cítricos y 10,423 de mango; para beneficiar a 770 productores y a Santa Rosalía 6,330 plantas de coco beneficiando a 47 productores.
- ◆ Con la finalidad de fortalecer la actividad ganadera en el Estado se entregaron 827.52 toneladas de melaza y 195 toneladas de pastos resistentes a la sequía con un promedio de 48.75 hectáreas apoyadas; con un total de 2,637 beneficiarios.
- ◆ En rehabilitación y expansión de la infraestructura requerida por los sectores productivos se realizó:

- La rehabilitación de 480 hectáreas de áreas mecanizadas en los municipios de San Francisco de Campeche, Candelaria, Carmen Escárcega y Hecelchakán beneficiando a 710 productores;
  - La construcción de 80 jagüey en localidades de Calakmul, Carmen y Escárcega;
  - La construcción de 67.2 kilómetros de caminos a zonas de producción favoreciendo en promedio a 788 productores de las poblaciones de Calakmul, Champotón y Escárcega; así como,
  - Perforación de 12 pozos para el incremento de la rentabilidad agropecuaria en localidades de San Francisco de Campeche, Candelaria, Carmen Champotón, Escárcega y Hopelchén.
- ◆ Se entregaron para incrementar los volúmenes de producción de maíz blanco 1 millón de litros de diésel a través del convenio PEMEX utilizados a la preparación de suelos mecanizables con un promedio de 7,998 beneficiados en los 11 municipios del Estado.
- ◆ Con el Programa de Prevención y Manejo de Riesgos en su componente atención a desastres naturales en el sector agropecuario con el pago de seguro agrícola P.V. 2012 de 81,777 hectáreas de maíz equivalente a 25,495 beneficiarios. Por su parte el pago a productores por siniestros en el ciclo primavera-verano 2012 fueron de 5,401.3 hectáreas de 5,812 productores.
- ◆ A través del Fondo de Fomento Agropecuario del Estado de Campeche (FOFAECAM) se ejecutó:
- Inversión en equipamiento e infraestructura en su componente agrícola.

- En su componente ganadero 715 proyectos de infraestructura y equipamiento de bovino leche y doble propósito (316), bovino de carne (262) y ovino (137); 684 sementales bovinos con registro genealógico y evaluación genética, (114) de leche y doble propósito, y (570) de carne; 34 sementales ovinos con registro genealógico y datos productivos; asimismo, en la rama apícola se realizó 1 infraestructura, 139 equipamientos, 3,570 abeja reina comercial y 5 abejas reina progenitoras;
- Por otra parte, en el componente desarrollo de capacidades se brindaron 306 servicios de desarrollo de capacidades, innovación tecnológica y extensionismo rural en el sector agrícola (197), ganadero (29), pesca (15) y rural (65);
- El componente apoyo para la integración de proyectos de sistemas de productos se realizaron reuniones, talleres, mesas de negocios y cursos para totalizar 50 de los productos: maíz, papaya, sandía, mango, palma de aceite, arroz, cítricos, sorgo, miel, bovino carne, ovino, tilapia y agrícolas.
- 2 ollas de agua con capacidad de almacenamiento de agua de 4,134.4 y 4,474.96 m<sup>3</sup> en Carmen y Calakmul, respectivamente, en su componente conservación y uso sustentable de suelo y agua;
- 6 campañas de sanidad vegetal, 1 de vigilancia de residuos y contaminantes en inocuidad agrícola y 1 acción de inocuidad agroalimentaria, el componente sanidad vegetal;
- En salud animal se realizaron 7 campañas, de vigilancia epidemiológica 5, de inspección de la movilización 2, 1 de vigilancia de contaminantes y 1 residuos en inocuidad agroalimentaria y 1 de inocuidad pecuaria;

- El Sistema Nacional de Información para el Desarrollo rural Sustentable (SNIDRUS) reportó 48 monitoreos e integraciones de información agropecuaria, 3 capacitaciones de aplicación de geoespaciales, 2 proyectos de desarrollo del sistema de interés estatal, 1,000 trípticos, 2,000 revistas, 1 video y comunicación en radio de difusión de información estratégica, y 1 estudio de estimación del rendimiento de maíz ciclo pv 2012 en el Estado de Campeche; así como
  - 3,494 módulos de composteo, producción de hortalizas a cielo abierto, depósito de agua-producción traspatio, producción de agricultura protegida, ovinos, apícola, aves de corral y cerdos a través del proyecto estratégico de seguridad alimentaria (PESA).
- 
- ◆ Programa de apoyo a la inversión en equipamiento e infraestructura con las vertientes de sustitución de motores marinos ecológicos y de pesca.
  - ◆ El Programa estatal camaroneros de altura entregó seguro de vida a pescadores camaroneros y apoyo a camaroneros en época de veda.
  - ◆ Se fortaleció al sector ribereño en rehabilitación de equipos y artes de pesca, permisionarios del sector y capacitación en mantenimiento de motores y embarcaciones.
  - ◆ Se realizaron controles y evaluaciones del esfuerzo pesquero; prevención y manejo de riesgos: sanidad; asesoría y asistencia integral en acuicultura; capacitación a grupos acuícolas, así como, estudios y proyectos acuícolas.
  - ◆ Siembra y repoblación de especies acuícolas.

- ◆ Se llevaron a cabo recorridos de vigilancia por mar y por río para disuadir y disminuir la captura ilegal de especies marinas y dulceacuícolas imponiendo las sanciones e infracciones de la Ley en la materia cumpliendo el 100% de los recorridos programados.
- ◆ Con los recursos del Ramo 16 Medio Ambiente y Recursos Naturales Anexo 36 se realizaron:
  - La tecnificación de viveros;
  - Rescate de la agro biodiversidad tradicional en ejidos del complejo Balam Kin, Balam Kú, Calakmul;
  - Fortalecimiento de las capacidades operativas para el combate de los incendios forestales en el Estado de Campeche;
  - Fortalecimiento de las capacidades operativas para el combate de los incendios forestales en el Estado; y
  - Fortalecimiento y equipamiento de viveros.
- ◆ Construcción del centro de envasado de miel y remodelación de centro de acopio.
- ◆ Promoción de la certificación del buen manejo forestal y la cadena de custodia.
- ◆ Implementación de un vivero y restauración de sitios degradados, como medida de compensación en Escárcega-Ticul y Escárcega-Xpujil.
- ◆ Programa de prevención y combate de incendios forestales 2012
- ◆ Programa estatal de reforestación 2012
- ◆ Convenio producción de Plantas 2012

- ◆ Se adquirieron 28,646 artículos artesanales, beneficiando a un total de 148 artesanos, como proveedores de la Casa de Artesanías Tukulná, aeropuerto.
- ◆ Se otorgaron Apoyos económicos con la adquisición de ventiladores beneficiando a 10 artesanos del taller de costura de la comunidad de Dzitbalché.
- ◆ Apoyos con transportación terrestre a su lugar de origen a 4 artesanos de la población de Becal, Calkiní y la adquisición de medicamentos a 1 artesana de la comunidad de San Antonio Bacabchén.
- ◆ Se proporcionaron 50 cobijas para beneficiar a diversas comunidades del estado.
- ◆ Se apoyó al grupo artesanal “Recatando Nuestras Raices” con la renta de lonas.
- ◆ Se transportó a 44 artesanos del Bazar Artesanal y comunidades a la feria de la Universidad de Chapingo, en el Estado de México.
- ◆ Se llevó a las ciudades sedes a 4 artesanos ganadores de premios en diversos concursos artesanales nacionales.

⇒ **CRECIMIENTO DEL SECTOR TURÍSTICO**

Al Crecimiento del Sector Turístico se canalizó de enero a diciembre de 2012 un total de 193 millones 983 mil pesos, observándose en un decremento real de 4.34 por ciento de lo erogado en igual período del año anterior; no obstante es superior en 47.80 por ciento de lo programado al inicio del ejercicio.

Estos recursos significan el 9.5 por ciento del Eje Crecimiento Económico y se componen por:

CONCEPTO	(\$ miles)	%
Secretaría de Desarrollo Urbano y Obras Públicas	\$ 29'505	15.2
Dirección de Obras Públicas	\$ 23'006	
Dirección de Infraestructura Pública	<u>6'499</u>	
Secretaría de Turismo	131'196	67.6
Promotora de Eventos Artísticos, Culturales y de Convenciones	33'282	17.2
<b>TOTAL CRECIMIENTO DEL SECTOR TURÍSTICO</b>	<b>\$ 193'983</b>	<b>100.0</b>

Se realizaron las siguientes acciones para el Crecimiento del Sector Turístico:

- ◆ Mejoramiento permanente de la imagen urbana de Palizada “Pueblo Mágico”.
- ◆ Programa integral de capacitación y competitividad turística.
- ◆ Mejoramiento de imagen urbana de Ciudad de Carmen (3ª. Etapa) y Champotón (3ª. Etapa).
- ◆ Sendero ecológico en los márgenes del Rio Candelaria (1ª. Etapa).
- ◆ Programa Mundo Maya 2012.
- ◆ Promoción turística del Estado a través de viajes de promoción como: Tianguis Turístico, Congreso de MPI, reuniones extraordinarias AMEREF, feria turística mundo maya, congreso nacional de turismo de reuniones, The Green Expo, ICOMEX, North American Advisory Summit, Reunión de recintos y asociados PCOMMX y taller de operaciones y mantenimiento.
- ◆ 108 promociones de los atractivos turísticos con enfoques estratégicos y de direccionamiento a mercados específicos, con publicaciones de una plana completa en: Mega expo, piso de exhibición, Más expo MDC y México travel.
- ◆ Mejoramiento de la imagen urbana en la ciudad de San Francisco de Campeche con la rehabilitación de Novia de Mar y 21 obras de iluminación en fuertes, baluartes y centro histórico.



⇒ CONSOLIDACIÓN DE LAS MICRO, PEQUEÑAS Y MEDIANAS EMPRESAS COMO MOTORES DE DESARROLLO

Las erogaciones para la Consolidación de las Micro, Pequeñas y Medianas empresas (MIPYMES) como Motores de Desarrollo en el ejercicio 2012, significan el 3.1 por ciento del Eje Crecimiento Económico, equivalente a 64 millones 52 mil pesos.

Esta estrategia resulta inferior en 6.95 por ciento a lo estimado en el presupuesto de egresos, sin embargo, es superior en 1.29 por ciento en términos reales de lo ejercido en 2011. Se integra por los entes.

CONCEPTO	(\$ miles)	%
Secretaría de Desarrollo Industrial y Comercial	\$ 12'594	19.7
Subsecretaría para el Desarrollo de PyMES	\$ 4'900	
Dirección de Desarrollo Industrial	665	
Dirección de Desarrollo Comercial y Servicios	3'213	
Comisión de Asuntos con PEMEX	3'816	
Promotora de Servicios Comerciales del Estado de Campeche	1'458	2.3
Fideicomiso Sobre Nóminas	50'000	78.0
<b>TOTAL CONSOLIDACIÓN DE LAS MICRO, PEQUEÑAS Y MEDIANAS EMPRESAS COMO MOTORES DE DESARROLLO</b>	<b>\$ 64'052</b>	<b>100.0</b>

Se obtuvieron los siguientes resultados con los recursos de Consolidación de las Micro, Pequeñas y Medianas empresas (MIPYMES) como Motores de Desarrollo:

- ◆ Con Programa de Desarrollo 360° PYME realizó:
  - Caravana “SEDICO a tus órdenes”
  - Fortalecimiento y certidumbre legal a las MIPyME’S
  
- ◆ A través del Fideicomiso Sobre Nómina el Fondo PyME ejecutó:
  - Foro PyME: Congresos de ventas y marketing 2012 y II Congreso de Competitividad 2012;
  - Innova I + D + I 2012;
  - Expo Campeche 2012;
  - Adquisición de licenciamiento de uso e implementación para puesta en operación de sistema de carrera;
  - Ampliación de la tercera etapa del ala MIPyME del parque industrial de la ciudad de Campeche (fase II);
  - Campañas locales de posicionamiento 2012;
  - Foro PyME: “Desarrollo estratégico, comercial e industrial 2012”;
  - Diseño de implementación de las manifestaciones de impacto regulatorio para el Gobierno del Estado de Campeche; y
  - Programa de modernización y desarrollo empresarial.
  
- ◆ Se brindaron capacitaciones empresariales COMPITE.

## ⇒ FOMENTO A LA PRODUCTIVIDAD Y COMPETITIVIDAD

Con el objeto de promover un entorno de productividad y competitividad para las empresas que actualmente laboran, así como para las empresas que inician, que detonen la inversión y contribuyan a generar más y nuevos empleos, se canalizó un total de 383 millones 562 mil pesos durante el ejercicio 2012.

Estrategia que se ubica con el 18.7 por ciento del Eje Crecimiento Económico y muestra un resultado por arriba de lo estimado en presupuesto de egresos de 11.66 por ciento, no obstante es inferior en 0.65 por ciento con respecto lo ejercido en el ejercicio precedente.

CONCEPTO	(\$ miles)	%
Secretaría de Desarrollo Industrial y Comercial	\$ 39'574	10.3
Promotora de Servicios Comerciales del Estado de Campeche	2'322	0.6
Administración Portuaria Integral	341'666	89.1
<b>TOTAL FOMENTO A LA PRODUCTIVIDAD Y COMPETITIVIDAD</b>	<b>\$ 383'562</b>	<b>100.0</b>

En este ejercicio se realizaron, las siguientes acciones para el Fomento a la Productividad y Competitividad:

- ◆ En el Programa de estímulos para la innovación:
  - Desarrollo de una nueva pesquería de camarón de profundidad;
  - Diseño y desarrollo de equipo modular prototipo para perforación a 30 mil pies en plataformas marinas autoinstalables con mayor seguridad, ligeras, menor tiempo de ensamble y cero descargas –técnica mexicana- patentable;
  - Plataformas de servicios de asistencia y seguimiento turístico;
  - Tecnología para la gestión óptima y manejo sustentable de aceite quemado en zonas urbanas;
  - Métodos de detección temprana de florecimientos algales potencialmente nocivos para sistemas embarcados; y
  - Plataforma para monitoreo epidemiológico, simulación e inferencia bayesiana para cáncer cervicouterino y de mama.
  
- ◆ Sistema de apertura rápida de empresas de bajo riesgo (SARE) a través del Programa de Mejora Regulatoria.
  
- ◆ El Programa de Apoyo para el empleo proporcionó el servicios de vinculación laboral y becas de capacitación a desempleados y subempleados.
  
- ◆ Se apoyó a la gestión de financiamiento para la implementación de 38 proyectos.

## ⇒ CONSOLIDACIÓN DE LAS INSTITUCIONES Y FONDOS DE CRÉDITOS ESTATALES

En el Estado existen empresarios y emprendedores que tienen ganas de progresar con la capacidad y el talento para lograrlo, pero no así la disponibilidad inmediata de los recursos económicos requeridos para potenciar sus negocios o poner en marcha sus proyectos.

Para tal fin, se ubicaron 56 millones 207 mil pesos a la estrategia Consolidación de las Instituciones y Fondos de Créditos Estatales; canalizados al Instituto de Desarrollo y Formación Social del Estado de Campeche 1 millón 207 mil pesos y 55 millones de pesos al Fondo Campeche para brindar el respaldo que permite crecer a los emprendedores y dinamizar nuestra economía.

Esta estrategia representa el 2.7 por ciento del Eje Crecimiento Económico; asimismo, resulta superior en 0.06 por ciento de la cifra programada ejercer en 2012.

⇒ **INFRAESTRUCTURA PARA CRECER**

La inversión en Infraestructura para crecer, alcanzó un crecimiento real de 33.65 por ciento al comparar los 884 millones 5 mil pesos erogados del ejercicio 2012 con el ejercicio previo, de igual forma, supera lo estimado ejercer en 95.82 por ciento.

Esta estrategia se ubica con el 43.0 por ciento del Eje Crecimiento Económico y se conforma por los entes:

CONCEPTO	( \$ miles)	%
Secretaría de Desarrollo Industrial y Comercial	\$ 14'922	1.7
Subsecretaría de Proyectos Estratégicos	\$ 1'648	
Dirección de Infraestructura Industrial	<u>13'274</u>	
Secretaría de Desarrollo Rural	46'678	5.3
Dirección de Infraestructura Rural		
Secretaría de Desarrollo Urbano y Obras Públicas	822'405	93.0
<b>TOTAL INFRAESTRUCTURA PARA CRECER</b>	<b>\$ 884'005</b>	<b>100.0</b>

En Infraestructura para Crecer se realizó:

- ◆ Equipamiento y construcción con el Programa de competitividad, logística y centrales de abasto (PROLOYCA) como:
  - Distribución de productos cárnicos (Equipamiento);
  - El mercado público de Seybaplaya, municipio de Champotón (construcción y equipamiento);
  - Mercado público de Dzibalché, municipio de Calkiní (construcción y equipamiento);
  - Para el acopio, comercialización y distribución de cortes selectos de carne tipo americano (equipamiento);
  - Planta empacadora de mariscos (equipamiento); y
  - Planta procesadora y empacadora de vegetales frescos (equipamiento).
- ◆ Obras de reconstrucción de caminos rurales, en localidades de Calkiní, Hecelchakán y Hopelchén.
- ◆ 33 obras de modernización de caminos rurales en diversas localidades de la entidad;
- ◆ Mantenimiento del Puente de la Unidad.
- ◆ Construcción de cerca de aeropistas de Escárcega y Palizada.
- ◆ Reconstrucción de caminos de acceso a zonas de producción en varias localidades del Estado.
- ◆ Suministro de energía eléctrica en varias calles de los municipios de Campeche.

- ◆ Construcción, ampliación y mejoramiento de naves industriales en el parque industrial, maquiladora Augusta Sport II y 2 obras complementarias de jardinería en camellón central y glorieta, e instalación de red de agua potable en calles secundarias del ala MIPyME.
- ◆ Construcción de 8 comisarías ejidales en localidades de Calakmul (1), Candelaria (1), Champotón (1), Hecelchakán (1) y Escárcega (3).
- ◆ Rehabilitación de 4 comisarías municipales en Benito Juárez y Justo Sierra Méndez del municipio de Candelaria; Nuevo Progreso, Carmen y Aquiles Serdán, Champotón.
- ◆ Conservación de calles y avenidas en diferentes localidades del municipio de Campeche.
- ◆ Geoprospectivo para determinar la vocación económica y la identificación y ubicación de proyectos estratégicos de Champotón.
- ◆ Seguimiento técnico y normativo con entidades estatales del desarrollo del diseño integral del puente de la unidad.
- ◆ Afectaciones e indemnizaciones por liberación de derecho de vía de carretera federal Campeche – Mérida tramo: Campeche – Tenabo; por bienes indistintos y de la tierra en las localidades del Pedregal del Municipio de Candelaria, Lic. Benito Juárez y Laguna Grande del municipio de Escárcega.
- ◆ Evaluaciones del manifiesto de impacto ambiental para obtener autorización ambiental de obras realizadas.



## ⇒ APROVECHAMIENTO SUSTENTABLE

De enero a diciembre del 2012 la Secretaría de Medio Ambiente y Aprovechamiento Sustentable, a través de la Oficina del Titular, Procuraduría de Protección Ambiental, Dirección de Patrimonio Ambiental y Coordinación Administrativa, ejerció 107 millones 559 mil pesos en la estrategia de Aprovechamiento Sustentable.

Estos recursos, representan un incremento real de 300.35 por ciento con relación a lo observado en el período similar del año precedente y de 414.49 por ciento de lo previsto en el presupuesto del ejercicio.

Asimismo, se ubica con el 5.2 por ciento del Eje Crecimiento Económico y fueron direccionados a:

- ◆ Construcción del centro de monitoreo y control de contingencias en el Ejido de Conhúas, Municipio de Calakmul.

- ◆ Fortalecimiento para el servicio y manejo de residuos sólidos municipales del Estado.
- ◆ La estrategia estatal de comunicación para la educación ambiental y el desarrollo sustentable.
- ◆ Proyecto para el diagnóstico y mejora de prácticas para el manejo de residuos sólidos en el municipio de Calakmul.
- ◆ Elaboración del plan de acción climática del Estado de Campeche.
- ◆ Estudio de valoración económica de recursos naturales y costos ambientales por la contaminación atmosférica para el Estado de Campeche.
- ◆ Fortalecimiento del centro de interpretación ambiental el Remate, reserva de la Biósfera Ría de Celestún.
- ◆ Proyecto fortalecimiento del programa de monitoreo de fuentes móviles para el mejoramiento de la calidad del aire en el Estado de Campeche.
- ◆ Sistema fotovoltaico interconectado al sistema eléctrico para el Palacio de Gobierno de Campeche.
- ◆ Fortalecimiento del Sistema de Información Ambiental (SISEIA) del Estado de Campeche.
- ◆ Proyecto de fortalecimiento de capacidades de la procuraduría de protección ambiental para el mejoramiento de acciones de inspección y vigilancia, así como para el diseño de un programa de auditoría ambiental para el Estado de Campeche.

### **c.- EJE 3.- DESARROLLO SOCIAL Y BIENESTAR**

El 23.8 por ciento del Gasto Programable se canalizó a las acciones del Eje Desarrollo Social y Bienestar, que se traduce en 3 mil 564 millones 937 mil pesos; cuyo objetivo es la prestación de mejores servicios a las ciudades y comunidades de nuestra entidad, el desarrollo de infraestructura básica para el desarrollo de las actividades diarias con comodidad y seguridad, la atención y apoyo de los sectores más vulnerables de nuestra sociedad, el cuidado de la salud de nuestros conterráneos, la promoción del desarrollo físico mediante la práctica del deporte y en general, la atención de las condiciones que dificultan y en algunos casos hasta impiden el desarrollo de los campechanos.

En el ejercicio 2012 el Eje Desarrollo Social y Bienestar supera el presupuesto inicial en 34.49 por ciento y con relación a lo erogado en el año anterior es mayor en 10.87 por ciento en términos reales.

El Eje Desarrollo Social y Bienestar se integra por las siguientes estrategias:

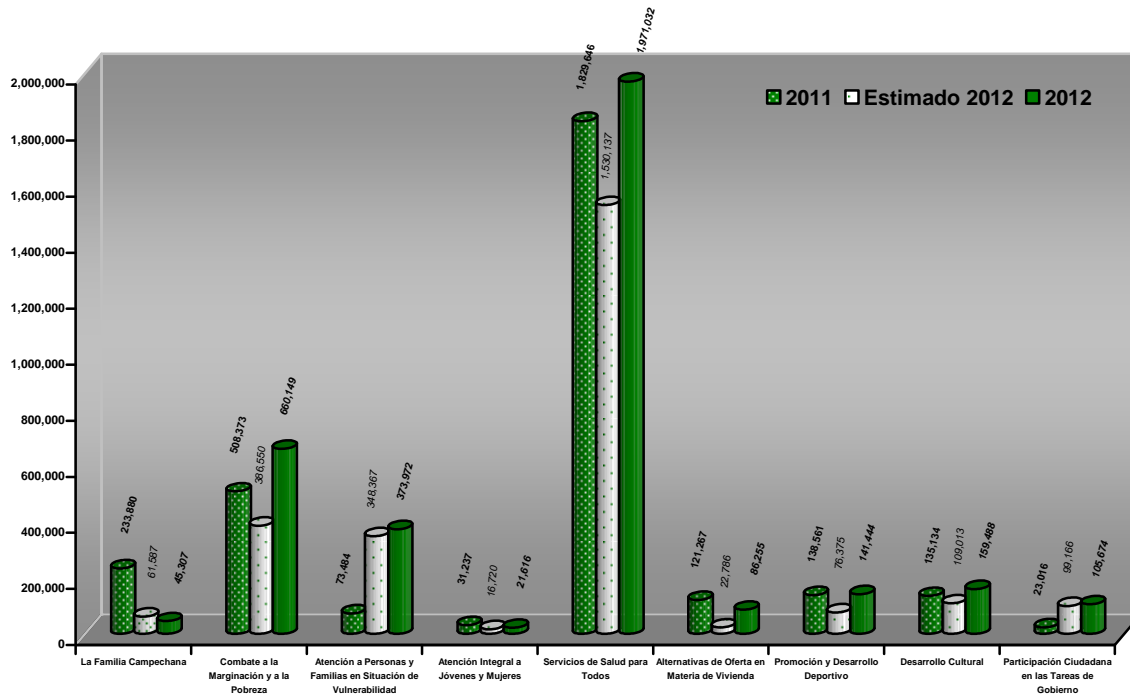
**EJE 3.- DESARROLLO SOCIAL Y BIENESTAR**

Enero a diciembre 2012  
(miles de pesos)



**EJE 3.- DESARROLLO SOCIAL Y BIENESTAR**

Enero – diciembre  
(miles de pesos)



⇒ LA FAMILIA CAMPECHANA

El cimiento fundamental para la edificación de una sólida estructura social es la Familia; una familia estable, armoniosa, formada con base en valores sólidos de amor, comprensión, tolerancia y respeto garantiza la inclusión de ciudadanos responsables, respetuosos y comprometidos con el desarrollo de su comunidad.

Con esta primicia se destinó en el ejercicio de nuestro análisis 45 millones 307 mil pesos a la estrategia La Familia Campechana; cifra inferior en 26.43 por ciento de la meta programada del ejercicio 2012 y significa el 1.3 por ciento del Eje Desarrollo Social y Bienestar; su distribución fue la siguiente:

CONCEPTO	(\$ miles)	%
Secretaría de Desarrollo Social y Regional	\$ 19'212	42.4
Dirección de Desarrollo Humano y Asistencia Social		
Organismo Liquidador del Instituto de la Vivienda del Estado de Campeche	26'095	57.6
<b>TOTAL FOMENTO A LA FAMILIA CAMPECHANA</b>	<b>\$ 45'307</b>	<b>100.0</b>

Entre los logros obtenidos con estos recursos se tienen:

- ◆ Para impulsar la participación familiar en actividades escolares y recreativas se:
  - Proporcionó mantenimiento menor a escuelas de nivel básico con el programa escuela solidaria en toda la entidad.
  - Dotó de zapatos a niños de nivel primaria y secundaria de la entidad a través del programa pasos solidarias, camino al desarrollo.
  - Dotación de juegos infantiles en los 11 municipios.
  - Se otorgó apoyo escolar solidario a los educandos con paquetes escolares.
  - Adquisición y suministro de computadoras portátiles para escuelas de nivel medio y superior con el programa computadora amiga.
  
- ◆ Con la cooperación y participación ciudadana con el programa casa de salud solidaria se dio mantenimiento menor a casa de salud.
  
- ◆ A través del programa comunidad solidaria se dio mantenimiento menor a espacios comunitarios con el fin de fomentar los valores como fuente de cohesión y armonía social.

## ⇒ COMBATE A LA MARGINACIÓN Y A LA POBREZA

Para el Combate a la Marginación y a la Pobreza se aplicó un total de 660 millones 149 mil pesos; lo que se traduce en un incremento de 70.78 por ciento de la cifra programada para 2012 y respecto a lo ejercido en 2011 es superior en 24.98 por ciento en términos reales.

Los recursos para esta estrategia se ubican con el 18.5 por ciento del Eje Desarrollo Social y Bienestar; se integraron por los entes:

CONCEPTO	(\$ miles)	%
Secretaría de Desarrollo Social y Regional	\$ 10'352	1.6
Dirección de Desarrollo Humano y Asistencia Social	\$ 3'192	
Dirección de Combate a la Pobreza	<u>7'160</u>	
Secretaría de Desarrollo Urbano y Obras Públicas	192'947	29.2
Subsecretaría de Desarrollo Urbano y Planeación; Dirección de Eventos Especiales, Dirección Pavimentación, Dirección de Carretera Estatales, Dirección de Obras Públicas y Dirección de Infraestructura Pública		
Junta Estatal de Asistencia Privada	1'838	0.3
Comisión de Agua Potable y Alcantarillado del Estado de Campeche	453'037	68.6
Instituto de Desarrollo y Formación Social del Estado de Campeche	1'975	0.3
<b>TOTAL COMBATE A LA MARGINACIÓN Y A LA POBREZA</b>	<b>\$ 660'149</b>	<b>100.0</b>

Los trabajos realizados para el Combate a la Marginación y a la Pobreza fueron:

- ◆ Mejoramiento de vivienda otorgando láminas para lograr el mejoramiento de las viviendas de las personas en pobreza extrema.
- ◆ Con el fondo Comunitario se otorgó becas e incentivos en materia educativa para la realización del servicio social y prácticas profesionales en áreas de desarrollo comunitario con el programa estímulo estudiantil y programa servicio social solidario.
- ◆ Para fortalecer la coordinación de los tres órdenes de gobierno en la realización de obras y acciones de infraestructura básica se realizaron los programas de:
  - Empleo temporal;
  - Desarrollo en zonas prioritarias (PDZP);
  - Programa 3 x 1 para migrantes; y
  - Suministro e instalación de espectaculares de identidad solidaria.
- ◆ Construcción de guarniciones y banquetas en diversas calles del Municipio.
- ◆ Construcción, modernización y reconstrucción de avenidas en San Francisco de Campeche y Carmen.
- ◆ Reconstrucción y conservación de diversas calles de los municipios de San Francisco de Campeche, Carmen y Champotón.
- ◆ Construcción de parque recreativo en Playa de Carmen, Carmen.
- ◆ Construcción de puente para el desalojo de las aguas captadas por el canal Héroe de Nacozari.



- ◆ Construcción de 9 centros comunitarios en localidades de Campeche (1), Candelaria (2), Carmen (1), Champotón (1), Escárcega (2), Hecelchakán (1) y Hopelchén (1).
- ◆ Pavimentación de calles en la entidad.
- ◆ Rehabilitación del sistema de agua potable en la localidad Ciudad del Sol en el municipio de Champotón.
- ◆ Suministro e instalación de válvulas de control y desagüe; equipamiento y derivación en la E.B. No. 6; tanque elevado, obras complementarias y conexas del acueducto López Mateos Xpujil, Calakmul.
- ◆ Reubicación de tramos de tubería, mantenimiento a equipos de bombeo y válvulas de aire, pintura a caseta y cárcamo del acueducto Xpujil – km 120, municipio de Calakmul.
- ◆ Supervisión y gerencia de proyecto para la construcción de acueducto paralelo Chicbul – Cd. de Carmen.
- ◆ Con el Programa de Devolución de Derechos (PRODDER) se realizaron:
  - Trabajos de la construcción de la red de alcantarillado sanitario y rehabilitación de la red de agua potable sector 15 en Carmen;
  - Planta de tratamiento de aguas residuales y perforación de pozo profundo en San Francisco de Campeche;
  - Rehabilitación del sistema de agua potable, reparaciones menores;
  - Rehabilitación del acueducto de 24” bote 2 en Carmen; y
  - Suministro de arrancador a tensión reducida 100 HP 440 V. 3 fases para el equipo No.1 del cárcamo del aeropuerto de San Francisco de Campeche;

- ◆ Asimismo, con el Programa de agua potable, alcantarillado y saneamiento en zonas urbanas (APAZU) se ejecutó:
  - La construcción de acueducto paralelo Chicbul – Carmen segunda etapa (conclusión);
  - Ampliación y mejoramiento del sistema de agua potable en localidades de los municipios de Calkiní, Champotón, Candelaria, Hecelchakán y Hopelchén;
  - Proyecto ejecutivo de agua potable y alcantarillado en localidades de Nunkiní en Calkiní, Isla Aguada y Atasta en Carmen, Sihochac en Champotón; y Chiná en Campeche; y
  - Construcción del drenaje pluvial y alcantarillado en San Francisco de Campeche y Lerma.
  
- ◆ A través del Programa para la construcción y rehabilitación de sistemas de agua potable y saneamiento en zonas rurales (PROSSAPYS) se realizó:
  - La ampliación de sistema de agua potable en las localidades de los municipios de Calakmul, Calkiní, Campeche, Candelaria, Carmen y Escárcega.
  - Construcción de sistema de agua potable en la localidad de Xbonil en Calakmul;
  - Rehabilitación y mejoramiento del acueducto Santa Rosa – Niños Héroes y la zona de captación de Santa Rosa (2da. Etapa) en varias localidades de Calakmul;
  - Proyecto ejecutivo para la ampliación de los sistemas de agua potable en diversas localidades de los municipios de Calkiní, Campeche, Candelaria, Escárcega, Hecelchakán y Hopelchén;
  - Supervisión técnica y financiera a la construcción de obras de agua potable en comunidades rurales; y

- Atención social y participación comunitaria a usuarios beneficiados con la construcción de obras de agua potable en comunidades rurales.
- ◆ Se realizó la ampliación del sistema de agua potable en localidades de Hecelchakán y Hopelchén; así como, la elaboración de los estudios y proyecto ejecutivos para construcción de infraestructura de agua potable en el municipio de Calakmul.
- ◆ El Programa Agua Limpia permite garantizar la calidad del agua potable de todos los municipios del Estado.

## ⇒ ATENCIÓN A PERSONAS Y FAMILIAS EN SITUACIÓN DE VULNERABILIDAD

Durante los meses de 2012 se ejerció en Atención a Personas y Familias en Situación de Vulnerabilidad un total de 373 millones 972 mil pesos, cifra 7.35 por ciento mayor de lo previsto en el presupuesto de egresos y al compararla con lo erogado en el ejercicio precedente presenta un incremento real de 389.81 por ciento.

La estrategia Atención a Personas y Familias en Situación de Vulnerabilidad representa el 10.5 por ciento del Eje Desarrollo Social y Bienestar y se integra por los siguientes entes:

CONCEPTO	(\$ miles)	%
Secretaría de Desarrollo Social y Regional Dirección de Combate a la Pobreza	\$ 7'286	2.0
Secretaría de Salud Oficina del Titular, Subsecretaría de Salud, Dirección de Programas Especiales	115'995	31.0
Comisión de Desarrollo Integral y Justicia Social para el Pueblo Indígena Maya y Otras Etnias Indígenas	1'906	0.5
Sistema para el Desarrollo Integral de la Familia del Estado de Campeche	228'969	61.2
Sistema de Atención a Niños, Niñas y Adolescentes Farmacodependientes del Estado de Campeche (SANNAFARM)	19'816	5.3
<b>TOTAL ATENCIÓN A PERSONAS Y FAMILIAS EN SITUACIÓN DE VULNERABILIDAD</b>	<b>\$ 373'972</b>	<b>100.0</b>

Los programas promovidos para la Atención a Personas y Familias en Situación de Vulnerabilidad son:

- ◆ Integración solidaria, se proporcionó apoyos económicos a grupos vulnerables.
- ◆ Albergues escolares indígenas
- ◆ Casa hogar San Pedro Pescador
- ◆ Asilo de Ancianos Villa Merced

- ◆ Asociación Oasis “Una Luz de esperanza A.C.”
- ◆ Programa de cirugías extramuros
- ◆ Carnaval de personas con discapacidad
- ◆ Programa crianzas en el amor
- ◆ Programa ayudas médicas
- ◆ Programa de cuaresma, se adquirieron 7,000 kg de especies marinas para ofrecer a bajo costo mediante venta directa a la población de 5 colonias vulnerables promoviendo las propiedades nutrimentales del pescado y de alimentos alternativos a las carnes rojas que contribuyan a mejorar sus hábitos de consumo saludable.
- ◆ Adquisición y distribución de 45,000 juguetes para entregar el 30 de abril “Día del niño”, a niños de escasos recursos que vivan en colonias y comunidades marginadas de los 11 municipios.
- ◆ Con programa de apoyos asistenciales se dotó de cobertores a las personas de las localidades en condiciones de afectación por la temporada invernal, que permitan mejorar sus condiciones de abrigo, aminorando los efectos de las condiciones adversas del tiempo durante la temporada de invierno.
- ◆ Adquisición de 50,000 enseres de plástico para distribuir el "Día de las Madres" al mismo número de madres de familia de escasos recursos en situación de vulnerabilidad, que vivan en colonias y comunidades marginadas de los 11 municipios del estado de Campeche.

- ◆ A través del programa Integral de Desarrollo Comunitario se contrató a 11 Promotores comunitarios para ejecutar el desarrollo de las diversas acciones del Proceso de desarrollo comunitario, lo cual permite encaminar y fomentar la participación de los habitantes de las comunidades para la transformación de sus condiciones de vida de manera activa, organizada, sistemática, voluntaria y decidida.
- ◆ El programa Ama a tu Hijo antes de Nacer brindó a 384 mujeres embarazadas y 40 hombres, elementos teóricos y prácticos que les permite desarrollar una relación más afectiva y estrecha con su bebé, antes durante y después del parto, desarrollando actividades manuales, atención médica y otorgando al finalizar el curso, un apoyo en especie a cada una de las participantes que permita mejorar su situación de vulnerabilidad.
- ◆ Se adquirió y proporcionó aparatos funcionales a personas de escasos recursos económicos de diversas localidades de los 11 municipios del Estado que padezcan alguna discapacidad, de nacimiento o adquirida por enfermedad o accidente, y que requieran de algún aparato funcional para mejorar su calidad de vida.
- ◆ El Programa Fortalecimiento Integral para las Familias Campechanas contribuye a fortalecer las habilidades humanas de las familias campechanas para proteger los derechos de los niños, niñas y adolescentes, así como para ayudarles a desarrollar su pleno potencial.

- ◆ Fortalecimiento de las Procuradurías se dió continuidad a las acciones jurídicas y psicosociales de los menores albergados en instituciones públicas o privadas que forman parte de la Red de Albergues del Estado de Campeche y brindan asistencia social a menores en desamparo.
- ◆ Con el Programa de Desarrollo Comunitario "Comunidad DIFerente" se dio continuidad al Programa Integral de Desarrollo Comunitario Comunidad Diferente juntos por tu comunidad, efectuando acciones de desarrollo comunitario en beneficio de 65 localidades de 11 Municipios del Estado durante todo el año 2012.
- ◆ Adquisición de 31 Camas para el CAIAM para contribuir a elevar la calidad de vida de los Adultos Mayores en situación de riesgo por abandono, estableciendo condiciones de mejoría en su descanso fisiológico.
- ◆ Adquisición de material para Órtesis para el CREE Campeche con el fin de disponer de materia prima necesaria para la elaboración de órtesis necesarios para el proceso de manufactura y obtener un producto terminado de primera calidad y funcional para los usuarios del Centro de Rehabilitación y Educación Especial (CREE ) de Campeche.
- ◆ El Fondo para la accesibilidad Ejercicio 2012 se benefició cerca de 42,000 personas de manera directa y a 110,000 personas de manera indirecta incluyendo personas con discapacidad que según datos del Instituto Estatal del Transporte son usuarios habituales en las rutas antes señaladas.

- ◆ Con la Protección a la Infancia se proporcionó continuidad a las acciones jurídicas y psicosociales de los menores albergados en instituciones públicas o privadas que forman parte de la Red de Albergues del Estado de Campeche, y que brindan asistencia social a menores en desamparo.
- ◆ APCE establece un sistema de actuación en los momentos de prevención, auxilio y recuperación de una contingencia, para brindar atención a la población afectada en el ámbito de responsabilidades de cada estructura operativa.
- ◆ El Fondo de Aportaciones Múltiples Asistencia Social se orientó al financiamiento de los programas de asistencia social en materia alimentaria y de apoyo a la población en desamparo.
- ◆ Ingresaron al SANNAFARM “Vida Nueva” 75 usuarios a servicios de internamiento a los cuales se les integró su expediente clínico, se realizaron 864 gestiones institucionales y 160 vistas en servicio de internamiento para la atención y seguimiento de casos. Los usuarios permanecen en internamiento de 3 a 9 meses, en los cuales reciben diariamente terapia individual, familiar, multifamiliar y grupal; talleres sesiones de salud y consultas médicas; actividades educativas, recreativas y culturales.



- ◆ Se ingresaron 77 usuarios a servicio de semi residencial del SANNAFARM, a los cuales se les integró su expediente clínico, se realizaron 332 gestiones institucionales y 75 visitas en servicio semi residencial para la atención y seguimiento de casos. Los servicios otorgados en semi residencial son terapia individual, familiar, multifamiliar y grupal; talleres sesiones de salud y consultas médicas.
- ◆ El SANNAFARM brindó 225 servicios de consulta externa, a los cuales se les integró su expediente clínico, se realizaron 260 gestiones institucionales y 35 visitas en servicio de consulta externa para la atención y seguimiento de casos. Cabe mencionar que el número total de pacientes en control atendidos en el 2012 es de 859 a los cuales se les otorgó terapia individual, familiar, grupal, multifamiliar y consultas médicas.
- ◆ El SANNAFARM programó impactar a 33,386 personas, logrando este impacto a 37,525, se pudo identificar que las sesiones, las cuales se imparten en las escuelas mostraron una total apertura al trabajo preventivo, permitiendo así que más niños y jóvenes sean formados con estilos de vida saludables.
- ◆ Se entregaron 18,369 materiales impresos tanto en menores de edad como en adultos, con la finalidad de que la población pueda identificar los signos de alerta sobre el consumo de drogas legales e ilegales, así como los servicios que el SANNAFARM ofrece, esto permite que los habitantes tengan información y alternativas de tratamiento a las adicciones.

## ⇒ ATENCIÓN INTEGRAL A JÓVENES Y MUJERES

Al cierre del ejercicio 2012, los recursos erogados para la Atención Integral a Jóvenes y Mujeres sumaron 21 millones 616 mil pesos, importe que significa el 0.6 por ciento del Eje Desarrollo Social y Bienestar y resulta superior en 29.28 por ciento del monto presupuestado.

La estrategia Atención Integral a Jóvenes y Mujeres se compuso por los siguientes entes:

CONCEPTO	(\$ miles)	%
Secretaría de Desarrollo Social y Regional	\$ 4'000	18.5
Subsecretaría de Desarrollo Social		
Instituto de la Mujer del Estado de Campeche (IMEC)	8'381	38.8
Instituto de la Juventud de Campeche	9'235	42.7
<b>TOTAL ATENCIÓN INTEGRAL A JÓVENES Y MUJERES</b>	<b>\$ 21'616</b>	<b>100.0</b>

Se llevaron a cabo acciones para la Atención Integral a Jóvenes y Mujeres:

- ◆ Se proporcionó servicios de atención ciudadana asesoría jurídica y psicológica, así como el Centro de documentación con el que cuenta el IMEC, atendió a un total de 1,556 personas de las cuales 1,384 fueron mujeres y 172 hombres.
- ◆ Se realizaron campañas de salud visual y osteoporosis, que se realizaron en coordinación con la fundación mano a mano atendieron a 408 personas, 351 mujeres y 57 hombres.
- ◆ Se capacitó a 1,356 personas de las cuales 865 fueron mujeres y 491 hombres, a través de pláticas, conferencias, cursos, talleres y entrega de trípticos a la población en general y a servidores públicos estatales y federales.
- ◆ La línea TELMUJER 066 recibió llamadas de violencia por parte de 4,000 mujeres y 334 hombres, reportando violencia de tipo física, psicológica, económica y sexual.
- ◆ En conmemoración del día Internacional de la mujer se realizaron diversos eventos propios e interinstitucionales, donde se tuvo la participación de 2,050 personas.
- ◆ En conmemoración del 25 de noviembre se llevó a cabo la caminata “Por una cultura de paz” con la participación de alrededor de 400 personas.
- ◆ La unidad Mujer Móvil Solidario durante 2012 brindó los servicios médico, jurídico, psicológico y de capacitación a 11,267 (10,852 mujeres y 415 hombres); beneficiando a los municipios de Campeche, Calkiní, Calakmul, Carmen, Champotón, Escárcega, Hecelchakán, Hopelchén y Palizada.

- ◆ Se llevó a cabo el proyecto “Impulsando acciones para Consolidar un Campeche libre de violencia” realizando las acciones siguientes:
  - Curso-taller “Derechos Humanos y discriminación: Grupos Vulnerables y marco jurídico de la violencia” dirigido a 30 profesionales (16 mujeres y 14 hombres) que atienden a mujeres, y en su caso sus hijas e hijos que viven en situación de violencia;
  - Curso “Estrategias de atención y seguimiento de la violencia de género” asistieron 41 funcionarios (36 mujeres y 5 hombres);
  - 5 talleres reflexivos “programaciones estratégicas de intervención preventiva para la equidad y en contra de la violencia de género” en los municipios de Campeche, Calkiní, Hopelchén y Escárcega;
  - Taller “Programa de acompañamiento y mejora en la atención de los servicios del IMEC: Módulo del centro de justicia para mujeres, módulo del IMEC y unidad itinerante “Mujer Móvil”;
  - 4 Curso-taller “Manejo del material didáctico” se capacitó a 28 personas, enlaces municipales y personal del IMEC de 4 sedes: Campeche, Calkiní, Escárcega y Hopelchén;
  - Se sensibilizó a 2,581 alumnos (1,453 mujeres y 1,128 hombres) del nivel medio superior con 90 pláticas del tema “Jóvenes, conozcamos nuestros derechos” abarcando los municipios de Campeche, Carmen y Calkiní; y
  - Se brindó terapia mediante taller de Contención Emocional al personal de la unidad fija y unidad itinerante del IMEC, que brinda atención directa a mujeres en situaciones de violencia, con la finalidad que les sirva para sus descargas emocionales y así puedan ofrecer servicios de calidad a las usuarias.
- ◆ A través de la unidad itinerante “Mujer Móvil” se atendieron a 5,493 personas de las cuales 5,484 fueron mujeres y 9 hombres menores de 14 años (hijos de usuarias) durante su recorrido por 6 de los 11 municipios: Campeche, Palizada, Candelaria, Escárcega, Champotón y Carmen.

La unidad cuenta con los servicios de atención médica (colposcopia, ultrasonido y mastografía); asesoría jurídica, psicológica y capacitación, brindó un total de 17,230 servicios que fueron:

- Capacitación por el área de promoción: 3,156
  - Capacitación por el área de trabajo social: 5,327
  - Derivación médica: 7,230 servicios (2,935 ultrasonidos, 2,060 colposcopías y 2,235 mastografías)
  - Asesoría psicológica: 760
  - Asesoría Jurídica: 757
- ◆ Se llevaron a cabo asesorías jurídicas y psicológicas:
- En el IMEC se atendieron a 504 mujeres, sus hijas e hijos, con un total de 978 servicios: psicológicos a 226 mujeres, sus hijas e hijos con 524 servicios y jurídica a 278 mujeres y 454 asesorías; y
  - Se contó con un módulo de atención ubicado en el Centro de Justicia para las Mujeres ofreciendo en su totalidad 869 servicios que beneficiaron a 537 mujeres, sus hijas e hijos, de los cuales: 402 servicios del área psicológica atendió a 174 personas y el área jurídica atendió a 363 mujeres brindando 467 servicios.
- ◆ Se fortaleció al Centro de Justicia para las Mujeres y al Centro Integral de la Atención a la Violencia Intrafamiliar con la dotación de bienes muebles.
- ◆ Se realizó la plataforma digital histórica para la administración del sistema de información en el seguimiento de casos de mujeres en situación de violencia del IMEC.

- ◆ Con el proyecto “Fortalecimiento a la Transversalidad de la Perspectiva de Igualdad de Género en la Administración Pública del Estado de Campeche” se llevaron a cabo las siguientes acciones:
  - Seminario a la Introducción a la Psicología Jurídica y Forense Penal, se capacitó a 19 mujeres y 5 hombres;
  - Seminario de Actualización en herramientas para la procuración e impartición de justicia, dirigido a 21 mujeres y 2 hombres;
  - Seminario Herramientas para la prevención de la violencia de género desde el enfoque de masculinidad, se capacitó a 20 mujeres y 6 hombres;
  - Seminario La perspectiva de género como herramientas en atención del cáncer cérvico uterino, con población objetivo de 20 mujeres y 5 hombres;
  - 2 Seminarios Comunicación social con perspectivas de género asistieron 16 mujeres y 4 hombres;
  - Seminario de Fortalecimiento de las capacidades institucionales de gestión y planeación con enfoque de género, a 24 mujeres y 8 hombres del IMEC;
  - Diplomado “Psicología forense y realización de dictámenes”, se capacitó a 28 mujeres y 13 hombres;
  - Diplomado en manejo de riesgos psicológicos y atención a conducta suicida, se impartió a 35 mujeres y 20 hombres;
  - Diplomado Atención y prevención del VIH/SIDA con enfoque de género, asistieron 17 mujeres y 5 hombres;
  - Diplomado Institucionalización de la perspectiva de género, asistieron 18 mujeres y 1 hombre;
  - Curso Políticas y género para el fortalecimiento de procesos legislativos, de los cuales 6 fueron mujeres y 18 hombres;

- Curso respeto a los derechos humanos de las mujeres indígenas en las acciones de procuración e impartición de justicia, se dirigió a 32 mujeres y 20 hombres;
- Curso la igualdad de género como herramienta para educación de las mujeres indígenas de Campeche, se capacitó a 23 mujeres y 9 hombres;
- Taller metodología del marco lógico y desarrollo de proyectos con perspectiva de género, a 3 hombres y 15 mujeres del IMEC;
- Taller incorporación de la perspectiva de género en programas institucionales; a integrantes del funcionariado municipal, enlaces y líderes locales;
- Foro avances y retos hacia la igualdad de género y la erradicación de la violencia en el Estado de Campeche, contó con la asistencia de 116 mujeres y 32 hombres;
- Foro Elige vivir. Experiencias de investigación, prevención y atención de suicidio en Campeche, con la participación de 58 mujeres y 15 hombres;
- Foro rompiendo barreras: alcances, retos y propuestas para la educación de la mujer indígena del Estado de Campeche, participaron 51 mujeres y 16 hombres servidores públicos que ofrecen servicios y programas para mujeres indígenas;
- Modelo de trabajos de hijas/os de mujeres en situación de violencia, el cual tiene como fin identificar estrategias y procedimientos de atención y vinculación;
- Sistema de banco de datos en materia de violencia, con el fin de unificar estadísticas, con la participación de PFG, DIF Estatal y Municipal, IMEC, Salud y SSP;
- Estudio cualitativo de actitudes y prácticas del personal de salud que atiende a mujeres con VIH-SIDA, el cual consistió en una sistematización de su experiencia en la aplicación de las herramientas adquiridas;

- Materiales de difusión que promueven los derechos humanos de las mujeres indígenas desde su lengua;
- Diagnóstico sobre las brechas de género en los temas de educación, salud, justicia, trabajos y participación política en el Estado de Campeche;
- Se asesoró a integrantes del Poder Legislativo recién integrados a la Legislatura LXI (12 mujeres y 4 hombres), sobre el impulso de la integración del sistemas para la igualdad entre mujeres y hombres del Estado de Campeche y del adelanto de género en las dependencias de la administración pública estatal;
- Estudio de derechos humanos y justicia para mujeres indígenas en el Estado de Campeche, llevó a cabo un análisis del bagaje normativo de los procedimientos de justicia para las mujeres indígenas campechanas;
- Estudio sobre avances y retos de la agenda de género del Estado de Campeche, se realizó con el fin de conocer los avances en el ejercicio de los derechos de las mujeres, así como los temas pendientes de atención en la agenda de género del Estado de Campeche;
- Estudio-análisis cualitativo de las prácticas de autocuidados y atención primaria en mujeres con CACU;
- Certificación estándar de impartición de cursos de formación del capital humano de manera presencial grupal EC 0217, a personal de las instituciones públicas dedicados a la capacitación; y
- Certificación estándar de competencia en asistencia vía telefónica a personas/víctimas relacionadas en situaciones de violencia de género, a servidores/as públicos en línea telefónica.



## ⇒ SERVICIOS DE SALUD PARA TODOS

En el ejercicio 2012, el 55.3 por ciento del Eje Desarrollo Social y Bienestar lo concentró la estrategia Servicios de Salud para Todos, al ejercer 1 mil 971 millones 32 mil pesos; importe superior en 28.81 por ciento a la prevista en el presupuesto inicial y con relación a lo ejercido en el año que le precede presenta un crecimiento real de 3.68 por ciento.

Las entidades que conforman esta estrategia son:

CONCEPTO	(\$ miles)	%
Secretaría de Salud	\$ 663'769	33.7
Dirección de Extensión de Cobertura, Dirección de Programas Especiales y Coordinación Administrativa		
Comisión Estatal de Arbitraje Médico	2'969	0.2
Instituto de la Mujer del Estado de Campeche (IMEC)	2'652	0.1
Hospital Dr. Manuel Campos	69'757	3.5
Hospital Psiquiátrico de Campeche	34'330	1.7
Instituto de Servicios Descentralizados de Salud Pública en el Estado de Campeche	1,197'555	60.8
<b>TOTAL SERVICIOS DE SALUD PARA TODOS</b>	<b>\$ 1,971'032</b>	<b>100.0</b>

En Servicios de Salud para Todos se realizaron las acciones de:

- ◆ Atención a 26,720 personas de consultas externas de 5 especialidades, de las cuales 22,350 fueron de consulta externa y 25,841 de resultados de laboratorios, 2,692 personas atendidas y 2,206 resultados de imagenología y 1,678 personas atendidas.
- ◆ En hospitalización de 2° nivel se atendieron a 8,458 personas, integradas por 4,037 personas y 38,761 resultados de laboratorios, 2,516 personas por resultado de imagenología y 1,905 cirugías de calidad.
- ◆ Con el Programa de educación y comunidades saludables, se capacitó y promovió la participación y la responsabilidad familiar en el autocuidado y conservación de la salud con un total de 84,314 beneficiarios.
- ◆ El Programa de salud reproductiva, benefició a 27,861 personas ofreció información, orientación y servicios de planificación familiar de calidad a toda la población, en las áreas rurales y urbanas marginadas, asimismo desarrollar acciones integrales para la salud de adolescentes con énfasis en salud.
- ◆ Para disminuir la mortalidad por Cáncer cervico uterino (CA CU) y de mama (CA de mama), en coordinación con las instituciones del sector salud, se realizaron acciones de comunicación educativa, detección, diagnóstico y tratamientos de los casos positivos, se abarcó una población de 28,369.

- ◆ Se aplicaron 540,072 vacunas a menores de 5 años contra las enfermedades prevenibles por vacunación.
- ◆ Con el programa arranque parejo se atendieron a 49,767 prenatales y de parto adecuadamente y vigilancia estrecha hasta los 2 años de edad.
- ◆ Se promovió la cultura por la donación altruista de sangre a través del programa sangre segura.
- ◆ El programa VIH/SIDA e ITS promovió el uso de medidas preventivas en los grupos de población con prácticas riesgo y mayor vulnerabilidad, asimismo garantizar servicios integrales de detección, tratamiento y seguimiento adecuado al ITS y VIH/SIDA.
- ◆ Se atendieron a 111,576 ancianos y adultos mayores con problemas de diabetes mellitus y próstata con el programa Anciano y adulto mayor.
- ◆ Con actividades promoción de la salud bucal se benefició a 84,678 personas.
- ◆ El programa enfermedades transmitidas por vector se buscó reducir y mantener bajo control las enfermedades transmitidas por el paludismo y dengue.
- ◆ Con el programa enfermedades regionales y otros problemas de rezago se diagnosticó y trató la brucelosis humana,, así como la prevención y control de la zoonosis, lepra y tuberculosis.
- ◆ Se realizaron campañas contra la farmacodependencia y acciones para evitar el consumo de drogas con el programa adicciones.

- ◆ El programa vigilancia epidemiológica mantuvo actualizado el comportamiento epidemiológico de las enfermedades de notificación obligatoria, asimismo proteger la salud de la población de los riesgos y daños originados por una urgencia epidemiológica.
- ◆ A través de 64,000 publicidades se informó de la protección de la salud de la población de los riesgos ambientales, vigilancia epidemiológica, daños potenciales, inducción de conductas y hábitos favorables con el programa fomento y control sanitario, insumos y servicios de salud y laboratorio estatal de salud.
- ◆ Con el programa capacitación y formación de servicios públicos especializados se benefició a 185 prestadores de servicios.
- ◆ Se fortaleció la capacidad resolutive del primer nivel de atención para sumar 1'033,554 beneficiarios.
- ◆ Se aplicaron mecanismos de control básico en la atención de segundo nivel para totalizar 111,939 beneficiarios.
- ◆ Se dio mantenimiento a 125 infraestructuras que proporcionan servicios de salud.

## ⇒ ALTERNATIVAS DE OFERTA EN MATERIA DE VIVIENDA

El Eje Desarrollo Social y Bienestar en el renglón Alternativas de Oferta en Materia de Vivienda, de enero a diciembre de 2012 se canalizó 86 millones 255 mil pesos; lo que se traduce en 2.4 por ciento de este Eje y superior en 278.54 por ciento del monto presupuestado.

Estos recursos fueron ejercidos en su totalidad por la Comisión Estatal de Suelo y Vivienda, dirigidos a:

- ◆ Edificaciones de unidades básicas de vivienda en la región de: camino real que comprende los municipios de Calkiní, Hecelchakán, Hopelchén y Tenabo con la meta alcanzada de 1,050;
- ◆ Edificaciones de unidades básicas de vivienda en la región de la costa que incluye los municipios de Champotón, Campeche y Carmen con la meta alcanzada de 1,474;
- ◆ El municipio de Escárcega forma parte de la región de la Selva, en el cual se construyeron 168 edificaciones de unidades básicas de vivienda; y
- ◆ La región de los ríos, incluye a los municipios de Palizada y Candelaria, en los cuales se edificaron 134 unidades básicas de vivienda.

## ⇒ PROMOCIÓN Y DESARROLLO DEPORTIVO

Para la Promoción y Desarrollo Deportivo, en el período de nuestro análisis se transfirieron 141 millones 444 mil pesos; siendo superior en 85.20 por ciento respecto a lo autorizado en el presupuesto y de lo ejercido en 2011 presenta un decremento real de 1.75 por ciento.

Esta estrategia representan el 4.0 por ciento del Eje Desarrollo Social y Bienestar y se ejerció a través de:

CONCEPTO	(\$ miles)	%
Secretaría de Desarrollo Urbano y Obras Públicas	\$ 50'580	35.8
Dirección de Obras Públicas y Dirección de Infraestructura Pública		
Instituto del Deporte de Campeche (INDECAM)	90'864	64.2
<b>TOTAL PROMOCIÓN Y DESARROLLO DEPORTIVO</b>	<b>\$ 141'444</b>	<b>100.0</b>

Se obtuvieron los siguientes resultados:

- ◆ Se brindó apoyo a los equipos profesionales y semiprofesionales para que participen en sus respectivas ligas.

- ◆ A través del Programa de Activación Física, se benefició a 161,280 personas en un total de 122 ferias de Activación.
- ◆ En el Día del Reto (21 de Julio) se logró la activación de 33,930 personas en los municipios de Champotón, Calkiní, Campeche, Carmen, Hecelchakán, Escárcega, Candelaria y Hopelchén.
- ◆ El Día del Desafío, Campeche logró la activación de 367,952 personas, superando lo alcanzado en el 2011.
- ◆ Con los 121 espacios activos que se tienen en toda la geografía estatal, en el 2012, se atendió a 193,973 personas.
- ◆ Se realizó el “Primer serial estatal de carreras pedestres 2012” del cual cada carrera se realizaba el último sábado de cada mes y logró una participación promedio superior a 200 competidores; las carreras de este serial se han realizado en los 11 municipios del Estado.
- ◆ Se realizaron 24 cursos de capacitación, logrando la actualización de 516 entrenadores, maestros de educación física y empíricos del deporte.

Se dio impulso a la capacitación de entrenadores deportivos del estado y se promovió la actualización deportiva a través de clínicas, cursos, talleres, conferencias y congresos; cabe destacar, los cursos de SICCED, en el Centro Nacional de Información y RENADE, los cuales son requisito para que los entrenadores deportivos puedan participar en la etapa Nacional de la Olimpiada y Paralimpiada Infantil y Juvenil.

- ◆ Se apoyó a los 11 subcomités deportivos municipales (CEDEM) en su operación y buen funcionamiento.
- ◆ Se apoyó en la realización de los diferentes juegos deportivos escolares en coordinación con la Secretaría de Educación y la SEP.
- ◆ Se otorgaron más de 600 apoyos a diversas asociaciones deportivas para que asistan a eventos deportivos de preparación y apoyo para integración y registro de ligas o asociaciones, beneficiando a más de 7,500 deportistas de todo el Estado.
- ◆ Se atendió la operación y funcionamiento de las 51 unidades de talentos deportivos y los 2 centros de desarrollo deportivo en el Estado.
- ◆ Se organizaron deportes relámpago municipal de los CEDEMS de vólibol femenino, realizado en la cancha techada “Gustavo Pérez Vera” del Centro Deportivo 20 de Noviembre y de fútbol soccer, realizado en el campo del centro deportivo municipal del Tecnológico de Campeche.
- ◆ Se entregó material deportivo al representante de la SECUD para ser distribuidos en los centros escolares de los Municipios, el material consiste en playeras tipo polo, playeras de cuello redondo, gorras, tablas de natación, mandiles, balones de básquetbol, vólibol, pelotas de sóftbol, pelotas para handball y redes de vólibol.
- ◆ Se logró la participación de los 11 municipios; así como la organización y desarrollo de la Olimpiada Estatal de todas sus etapas.



- ◆ En la Olimpiada Nacional 2012 se obtuvieron 136 medallas, siendo 43 de oro, 41 de plata y 52 de bronce, con lo que el Estado, se mantiene en la posición 12 del medallero nacional; lo que ha valido a Campeche obtener el segundo lugar nacional en eficiencia deportiva con un 34.9%, incrementando 1.5% en relación al año anterior.

De igual forma, por tercer año consecutivo se ocupó el primer lugar en porcentaje de eficiencia en la Olimpiada Nacional, entre las entidades con menos de 2 millones de habitantes.

- ◆ En el Deporte Paralímpico se logró una mayor participación de deportistas en los juegos estatales del deporte adaptado y la regularización de la estructura jurídica de las Asociaciones existentes.

Además, en la Paralimpiada Nacional 2012 Campeche obtuvo un total de 19 medallas, 7 de oro, 6 de plata y 6 de bronce; teniendo un incremento de 7 medallas en comparación al año pasado.

- ◆ En apoyo a los deportistas campechanos destacados tanto en el ámbito nacional como internacional, se entregaron 131 becas económicas y una académica.
- ◆ Se otorgaron premios y estímulos para el deporte convencional, como son: Premio Estatal del Deporte y Mérito Deportivo, Mejor Deportista, Mejor Entrenador, Promotor y Fomento al Deporte, y la selección de Béisbol 13-14 años, Mérito Deportivo.

- ◆ Se dio mantenimiento y funcionamiento de la infraestructura deportiva a cargo del INDECAM.
- ◆ En infraestructura deportiva se realizó:
  - La construcción de 16 canchas deportivas en Campeche, Candelaria, Carmen, Champotón, Escárcega y Hopelchén.
  - Construcción de gradas en el campo de futbol en Hopelchén.
  - Mantenimiento eléctrico en el campo deportivo “Alfonso Durán Castillo” en Champotón.
  - Rehabilitación de gradas del estadio de beisbol “Nelson Barrera Romellón”

## ⇒ DESARROLLO CULTURAL

En cada una de las regiones del Estado, se dispone de incontables recursos naturales, históricos, sociales y creativos, el reto es convertir todas las fortalezas culturales y naturales de la entidad en insumos para el bienestar de las familias y comunidades.

En este orden se han invertido un total de 159 millones 488 mil pesos en Desarrollo Cultural, mayor en 46.3 por ciento de lo programado ejercer en 2012 y respecto a lo erogado en el ejercicio 2011 presenta un crecimiento real de 13.59 por ciento; asimismo, representa el 4.5 por ciento del Eje Desarrollo Social y Bienestar

Estos recursos se ejercieron a través de la Secretaría de Cultura con 143 millones 189 mil pesos y la Dirección de Obras Públicas de la Secretaría de Desarrollo Urbano y Obras Públicas con 16 millones 299 mil pesos; ejecutando las siguientes actividades y programas:

- ◆ Rehabilitación del escenario del teatro al aire libre del parque principal de Xpujil.
- ◆ Rehabilitación de la casa de la cultura de Calkiní y casa de la cultura infantil de Nuevo Progreso, Carmen.
- ◆ Programa de formación cultural, desarrollo la formación, capacitación y promoción de talentos campechanos.
- ◆ Construcción de Museo de Candelaria
- ◆ Construcción y rehabilitación de la biblioteca pública municipal Benito Juárez de Carmen.
- ◆ Ampliación de espacios de la casa de la cultura de Escárcega, Palizada y Tenabo.

- ◆ Equipamiento de la casa de la música.
- ◆ Museo virtual itinerante.
- ◆ Dotación de instrumentos para la orquesta sinfónica de Campeche.
- ◆ Ampliación del auditorio municipal General José Ortiz Ávila de Hecelchakán.
- ◆ Remodelación del Escenario del Champal.
- ◆ Rehabilitación y equipamiento del teatro de la ciudad Ricardo Marentes de Tenabo.
- ◆ Programa fomento a la lectura.
- ◆ Programa de artes visuales.
- ◆ XIII Festival internacional de Jazz.
- ◆ Programa desarrollo musical.
- ◆ Equipamiento de infraestructura cultural para las artes y el conocimiento 2012.
- ◆ Programa para el desarrollo integral de las culturas de los pueblos y comunidades indígenas (PRODICI).
- ◆ Taller de apicultura y desarrollo local en el sitio de Patrimonio mundial Antigua Ciudad Maya de Calakmul, Campeche.
- ◆ Centro de arte alternativo (PAICE).
- ◆ El rescate, rehabilitación, restauración y registro de los bienes muebles e inmuebles del Patrimonio Cultural a través del FOREMOBA.

- ◆ Restauración y acondicionamiento del centro de la cultura infantil “La chacara” Nuevo Progreso.
- ◆ .Rehabilitación y equipamiento tecnológico y de servicios culturales de la casa de la cultura de Lerma, Campeche.
- ◆ Programa de estímulo a la creación y desarrollo artístico (PECDA).
- ◆ Programa para el desarrollo cultural de la juventud.
- ◆ Programa cultural maya.
- ◆ Programa de desarrollo cultural para la atención a públicos específicos.
- ◆ Rehabilitación de bibliotecas públicas en Calkiní y Candelaria.
- ◆ Construcción de biblioteca pública en Calakmul.
- ◆ Premios culturales.
- ◆ Fondo mixto CONACYT.
- ◆ Talleres y presentaciones de teatro.
- ◆ Presentaciones artísticas de grupos y solistas.
- ◆ Talleres y presentaciones artísticas de danza.
- ◆ Seminarios, talleres, cursos, encuentros y exposiciones.
- ◆ Conciertos de grupos musicales.
- ◆ Talleres y exposiciones de artes visuales.

## ⇒ PARTICIPACIÓN CIUDADADANA EN LAS TAREAS DE GOBIERNO

Durante el año 2012 se canalizaron recursos para Participación Ciudadana en las Tareas de Gobierno por un total de 105 millones 674 mil pesos, significa el 2.9 por ciento del Eje Desarrollo Social y Bienestar. Respecto al presupuesto inicial es mayor en 6.56 por ciento y a lo ejercido en el ejercicio 2011 un crecimiento real de 341.90 por ciento.

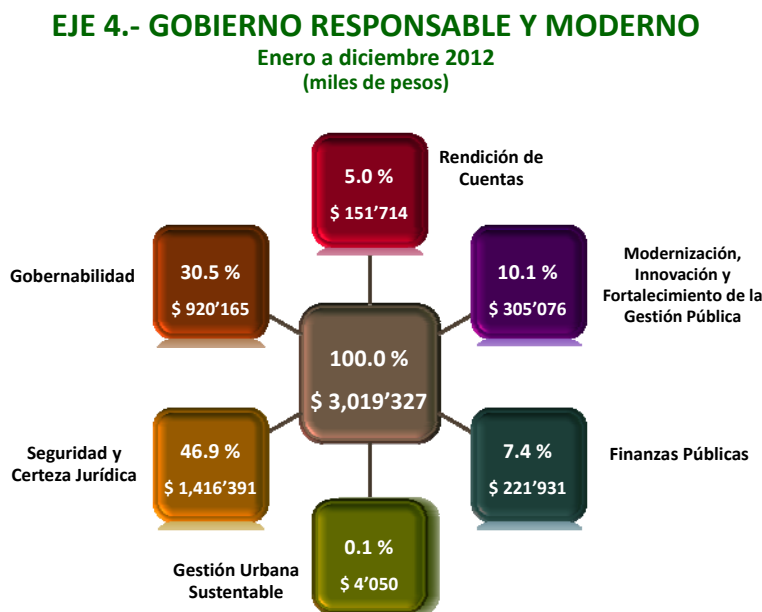
Los recursos de esta estrategia fueron ejercidos por la Secretaría de Desarrollo Social y Regional por un monto de 95 millones 294 mil pesos y el Instituto de Formación Social del Estado de Campeche con 10 millones 380 mil pesos, para realizar:

- ◆ Programa de supervisión y seguimiento de los programas solidarios.
- ◆ Microregionalización base en el Estado de Campeche para el desarrollo de los pueblos indígenas.
- ◆ 91 acciones de capacitación entre cursos y talleres en diversas comunidades del Estado.
- ◆ Creación de 32 comités solidarios de diversas comunidades de la geografía estatal.
- ◆ 64 asesorías técnicas en todos los municipios del Estado.

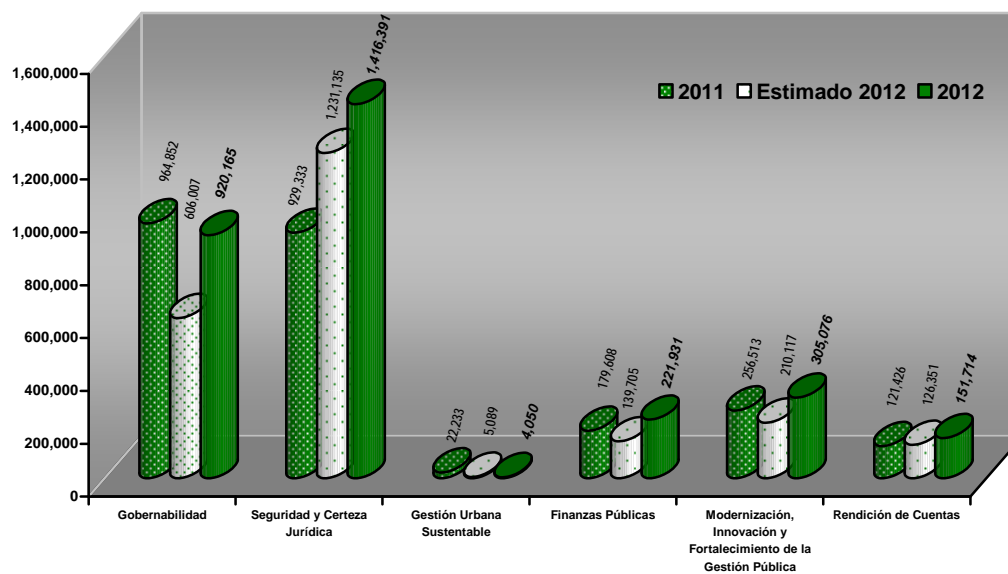
## d.- EJE 4.- GOBIERNO RESPONSABLE Y MODERNO

Se destinó al Eje Gobierno Responsable y Moderno el 20.2 por ciento del Gasto Programable en el ejercicio 2012, que se traduce en 3 mil 19 millones 327 mil pesos; cifra superior en 30.23 por ciento a la aprobada originalmente en el decreto de Presupuesto de Egresos y al compararla con lo ejercido en el ejercicio anterior presenta un incremento real de 17.46 por ciento.

El Eje Gobierno Responsable y Moderno se conforma con las estrategias de:



**EJE 4.- GOBIERNO RESPONSABLE Y MODERNO**  
**Enero – diciembre**  
**(miles de pesos)**



⇒ GOBERNABILIDAD

Para cumplir con las acciones de coordinación y colaboración con los Poderes Legislativo y Judicial, los gobiernos federales y municipales, los órganos públicos autónomos, así como, los diversos actores políticos y sociales del Estado, se canalizaron de enero a diciembre de 2012 un total 920 millones 165 mil pesos.



La estrategia Gobernabilidad significa el 30.5 por ciento del Eje Gobierno Responsable y Moderno y resulta inferior en términos reales en 8.21 por ciento respecto a lo ejercido en 2011, no obstante es superior en 51.84 por ciento de la meta programada.

Se integra esta estrategia por los siguientes entes:

CONCEPTO	(\$ miles)	%
Poder Legislativo	\$ 189'584	20.6
Poder Ejecutivo	286'966	31.2
Secretaría de Gobierno	265'956	28.9
Instituto Electoral del Estado de Campeche	168'685	18.3
Consejo Estatal de Población de Campeche	2'243	0.3
Instituto de Desarrollo y Formación Social del Estado de Campeche	6'731	0.7
<b>TOTAL GOBERNABILIDAD</b>	<b>\$ 920'165</b>	<b>100.0</b>

Los estados financieros del Poder Legislativo y del Instituto Electoral del Estado de Campeche están integrados en el apartado de Estados Financieros de los Poderes Legislativo y Judicial y Órganos Públicos Autónomos.

## ⇒ SEGURIDAD Y CERTEZA JURÍDICA

Con la finalidad de impulsar programas de Seguridad y Certeza Jurídica se destinó el 46.9 por ciento del Eje Gobierno Responsable y Moderno del ejercicio 2012, esto es, 1 mil 416 millones 391 mil pesos.

Los recursos ejercidos en esta estrategia muestran un resultado positivo real de 46.69 por ciento al compararlo con lo erogado en 2011 y de 15.05 por ciento en relación con lo programado para el ejercicio. Se integra por:

CONCEPTO	(\$ miles)	%
Poder Judicial	\$ 254'688	17.981
Secretaría de Gobierno	47'745	3.371
Secretaría de Seguridad Pública y Protección a la Comunidad	450'731	31.823
Secretaría de Administración e Innovación Gubernamental	5'098	0.360
Dirección Jurídica		
Procuraduría General de Justicia	274'998	19.415
Consejería Jurídica del Gobernador	14'440	1.020
Comisión de Derechos Humanos del Estado de Campeche	21'875	1.544
Coordinación General de Seguridad Pública, Vialidad y Transporte del Estado	45'594	3.219
Consejo Estatal de Seguridad Pública en el Estado de Campeche	95'991	6.777
Patronato para la Reincorporación Social por el Empleo	23	0.002
Centro Estatal de Emergencias	171'679	12.121
Instituto Estatal de Transporte	24'481	1.728
Instituto de Acceso a la Justicia del Estado de Campeche	9'048	0.639
<b>TOTAL SEGURIDAD Y CERTEZA JURÍDICA</b>	<b>\$ 1,416'391</b>	<b>100.000</b>

Entre las acciones realizadas en la estrategia Seguridad y Certeza Jurídica fueron:

- ◆ Prevención social de la violencia y la delincuencia con participación ciudadana.
- ◆ Profesionalización de las instituciones de seguridad pública.
- ◆ Implementación e instalación de centros de Operación estratégica (COES).
- ◆ Acceso a la justicia para las mujeres
- ◆ Fortalecimiento a instituciones de seguridad pública y procuración de justicia.
- ◆ Instrumentación de la estrategia en el combate al secuestro (UECS).
- ◆ Huella balística y rastreo computarizado de armamento (IBIS/ETRACE)
- ◆ Policía ministerial acreditable.
- ◆ Supervisión de los procesos penales y representación jurídica de las víctimas del delito ante los órganos jurisdiccionales.
- ◆ Integración de averiguaciones previas con constancias de hechos, manifestaciones de hechos, declaraciones, para el esclarecimiento de los hechos.
- ◆ Continuidad de expedientes rezagados en las agencias del Ministerio Público a través de un dictamen.
- ◆ Implementación de programas de sensibilización que fomentan valores de protección comunitaria para prevención del delito en la ciudadanía, a través de conferencias, teatro guiñol y pláticas.
- ◆ Asistencia a víctimas u ofendidos por delitos.
- ◆ Colaboraciones periciales hacia otras instituciones y hacia la ciudadanía.
- ◆ Dar cumplimiento a los mandamientos judiciales.

- ◆ Indagatorias y enlace con la Comisión de Derechos Humanos para la integración de procedimientos administrativos disciplinarios.
- ◆ Obras de infraestructura y equipamiento de las instituciones de seguridad pública entre las cuales están:
  - Mantenimiento y rehabilitación de edificaciones no habitacionales de C 3 Campeche; inmuebles de servicios administrativos; Cereso Kobén; Cereso Carmen; SSP Campeche; y destacamento de policía estatal preventiva de Escárcega y Carmen.
  - Instalaciones y obras de construcción especializada en Cereso Carmen; infraestructura de apoyo en juzgados penales anexos al Cereso Kobén, mejoramiento o ampliación de edificio de Seguridad Pública, destacamento de policía estatal preventiva de Carmen y Escárcega.
  - Construcción, mejoramiento o ampliación de instalaciones para los centros de evaluación y control de confianza; centros de capacitación de academia de policía y la red de telecomunicaciones, sistema nacional de atención de emergencias 066 y sistema nacional de denuncia anónima 089: Plataforma México.
  - Mantenimiento y conservación de bienes informáticos; maquinaria y equipo; y refacciones y accesorios para equipo de cómputo.
  - Vehículos y equipamiento terrestre para servicios administrativos y programas de seguridad pública y nacional.
  - Equipos de seguridad pública y nacional; bienes informáticos; equipos y aparatos audiovisuales; equipos y aparatos de comunicaciones y telecomunicaciones; maquinaria y equipo eléctrico y electrónico; herramientas menores; cámaras fotográficas y de video; mobiliario; muebles y equipo de administración.
  - Materiales, accesorios y suministros de laboratorio y equipo médico.

- Vestuario y uniformes; prendas de protección para seguridad pública y nacional.
- ◆ Operativos durante temporadas vacacionales e invierno, así como eventos del carnaval, ferias tradicionales y desfiles.
- ◆ CENECAM en coordinación con la CONAFOR y SMAAS atendieron 441.43 hectáreas por incendios forestales y 1,000 hectáreas incendios agropecuarios.
- ◆ Se instalaron 12 de comités estatal y municipales de protección civil.
- ◆ Se impartieron 20 pláticas preventivas de incendios y la supervisión de incendios en zona norte; así como el apoyo en combate de incendios de maleza en zonas cercanas a la ciudad durante temporada de incendios.
- ◆ Se realizaron 26 dictámenes de riesgo y 6 inspecciones a predios diversos
- ◆ Se impartieron 360 cursos de diversos temas de protección civil
- ◆ Eventos hidrometeorológicos con afectaciones en los municipios de Candelaria, Calakmul y Carmen como fue la tormenta Tropical Ernesto y lluvias intensas que provocaron afectaciones menores y encharcamientos fuertes o inundaciones menores.
- ◆ Recorrido preventivo para reconstrucción de bordos del río Palizada.

Cabe mencionar que los Estados Financieros del Poder Judicial y la Comisión de Derechos Humanos del Estado de Campeche se integran en el Apartado de Estados Financieros de los Poderes Legislativo y Judicial y Órganos Públicos Autónomos.

## ⇒ GESTIÓN URBANA SUSTENTABLE

Al cierre de 2012 las erogaciones para la estrategia Gestión Urbana Sustentable sumaron 4 millones 50 mil pesos, cifra que se ubica con el 0.1 por ciento del Eje Gobierno Responsable y moderno, y presenta un decremento de 20.42 por ciento del presupuesto inicial.

Estos recursos fueron aplicados por la Secretaría de Desarrollo Urbano y Obras Públicas 3 millones 480 mil pesos y 570 mil pesos por el Consejo Estatal de Población de Campeche, para realizar los pagos de:

- ◆ Derechos de evaluaciones de manifiesto de impacto ambiental para obtener la autorización ambiental de las obras de construcción del puente para el desalojo de las aguas captadas por el canal Héroe de Nacozari; la prolongación de la Av. Francisco I Madero – Av. Héroes de Nacozari y mejoramiento de la imagen urbana de Champotón malecón de la ciudad.
- ◆ Renovación de seguro de daños/responsabilidad civil de la obras uso y aprovechamiento de una instalación marginal de alumbrado público y alumbrado cromático adosado al puente zacatal; y de una instalación marginal de L.D. Concordia – San Antonio Cárdenas

⇒ FINANZAS PÚBLICAS

En la estrategia Finanzas Públicas se ejerció de enero a diciembre de 2012 un total de 221 millones 931 mil pesos; constituye el 7.4 por ciento del Eje Gobierno Responsable y Moderno, y presenta un resultado positivo de 18.93 por ciento en términos reales con relación a lo erogado en el ejercicio precedente.

La integración de esta estrategia es la siguiente:

CONCEPTO	(\$ miles)	%
Secretaría de Finanzas	\$ 179'920	81.1
Erogaciones Adicionales	669	0.3
Secretaría de Administración e Innovación Gubernamental	41'342	18.6
Dirección de Servicios Generales		
<b>TOTAL FINANZAS PÚBLICAS</b>	<b>\$ 221'931</b>	<b>100.0</b>

Se realizaron las siguientes acciones:

- ◆ Actualización del marco jurídico hacendario del Estado, con el propósito de dar certeza jurídica a los gobernados.

- ◆ Actualización y mantenimiento de la aplicación denominada “Contribunet”, con el propósito de que los contribuyentes utilicen esta herramienta en el portal para el pago de contribuciones en línea
- ◆ Se realizaron diversas campañas de publicidad que consistieron en: spots de radio, avisos en los principales periódicos del Estado, programas de televisión, carteles informativos y volantes de difusión con la finalidad de motivar el cumplimiento de las obligaciones fiscales.
- ◆ Se llevó a cabo el programa “PARTicipa con Civismo” durante los meses de agosto a noviembre de 2012, que consistió en un esfuerzo compartido de los gobiernos federal y estatal para promover la cultura contributiva, actualizar datos o tramitar inscripciones a los padrones estatales y federales, con el propósito de apoyar el cumplimiento voluntario de las obligaciones fiscales.
- ◆ Se realizó la emisión de requerimientos oportunos de vigilancia de obligaciones fiscales y continuación de la aplicación del Procedimiento Administrativo de Ejecución para la recuperación de adeudos de la cartera de créditos.
- ◆ Mantenimiento de contribumáticos con tecnología informática actualizada que permiten realizar operaciones durante las 24 horas del día.
- ◆ Se realizaron 12 reuniones hacendarias con los tesoreros municipales de los 11 municipios para informar sobre los recursos que se transferirán al mes siguiente en relación a la Ley de Coordinación Hacendaria y los Convenios de Colaboración Fiscal.



## ⇒ MODERNIZACIÓN, INNOVACIÓN Y FORTALECIMIENTO DE LA GESTIÓN PÚBLICA

Durante los meses del ejercicio 2012 se destinó a la estrategia Modernización, Innovación y Fortalecimiento de la Gestión Pública un total de 305 millones 76 mil pesos, monto que al compararlo con lo programado es superior en 45.19 por ciento y real de 14.47 por ciento respecto a lo erogado en ejercicio previo.

Significa el 10.1 por ciento del Eje Gobierno Responsable y Moderno y se conforma por los entes:

CONCEPTO	(\$ miles)	%
Poder Ejecutivo	\$ 3'910	1.3
Secretaría de Coordinación		
Secretaría de Gobierno	72'343	23.7
Subsecretaría "A" de Gobierno y Dirección de los Talleres Gráficos		
Secretaría de la Contraloría	15'767	5.2
Coordinación Administrativa		
Secretaría de Finanzas	24'463	8.0
Secretaría de Administración e Innovación Gubernamental	124'485	40.8
Consejo Estatal de Población de Campeche	1'252	0.4
Instituto de Formación Estadística, Geográfica y Catastral del Estado de Campeche	10'735	3.5
Instituto de Seguridad y Servicios Sociales de los Trabajadores del Estado de Campeche	52'121	17.1
<b>TOTAL MODERNIZACIÓN, INNOVACIÓN Y FORTALECIMIENTO DE LA GESTIÓN PÚBLICA</b>	<b>\$ 305'076</b>	<b>100.0</b>

Los recursos de Modernización, Innovación y Fortalecimiento de la Gestión Pública se aplicaron para:

- ◆ Elaboración del anexo estadístico y cartográfico del tercer informe de gobierno.
- ◆ Elaboración de cuadernillos de estadísticas básicas para los 11 municipios.
- ◆ Apoyo a los 11 municipios del estado en capacitación catastral.
- ◆ Equipamiento tecnológico para la modernización catastral de los 11 municipios del estado.
- ◆ Proyecto adecuación del marco jurídico catastral.
- ◆ Elaboración de un vuelo fotogramétrico y restitución para contar con cartografía digital actualizada de las 11 cabeceras y 20 juntas municipales.
- ◆ Firma de convenio de colaboración y transferencias de información catastral con los 11 municipios.
- ◆ Desarrollo de aplicaciones para los sistemas de información y catastro.
- ◆ Análisis de la encuesta educativa anual.
- ◆ Análisis de la encuesta de víctimas y percepción estatal.
- ◆ Administrar al personal que presta sus servicios en el Poder Ejecutivo del Gobierno del Estado, con el objeto que los servidores públicos integren una plantilla de personal responsable y eficiente para la consecución de los programas de la Administración públicas Estatal.

- ◆ Se capacitó a 4,450 servidores públicos en lo que se impartió 1,599 horas de instrucción en un total de 139 eventos.
  
- ◆ Para agilizar y dar mayor transparencia y eficiencia a los procesos de adquisiciones de bienes y servicios, se desarrolló el Sistema Electrónico de Compras gubernamentales. Este sistema fomenta y facilita la participación de las pequeñas empresas en las compras del sector público y permite a los proveedores conocer los bienes y servicios que la administración pública requiere.
  
- ◆ Con la finalidad de continuar ofreciendo internet gratuito en espacios públicos al alcance de los campechanos, se fortalece las acciones de uso colectivo de las tecnologías de la información del Programa Conexión Solidaria, llegando a un total de 61 sitios.
  
- ◆ Se implementó, con la finalidad de crear un Portal Gubernamental enfocado a los ciudadanos, con un nuevo diseño y organización de la información el portal [www.campeche.gob.mx](http://www.campeche.gob.mx), mismo que integra los trámites y servicios que ofrecen las dependencias del Gobierno del Estado a través de una nueva arquitectura enfocada al ciudadano.

⇒ **RENDICIÓN DE CUENTAS**

En términos anuales, en la estrategia Rendición de Cuentas se erogaron 151 millones 714 mil pesos, importe mayor en 20.07 por ciento a lo programado ejercer en el ejercicio 2012 y respecto a lo ejercido en el 2011 presenta un crecimiento real de 20.25 por ciento.

Esta estrategia se ubica con el 5.0 por ciento del Eje Gobierno Responsable y Moderno, su integración es siguiente:

CONCEPTO	(\$ miles)	%
Poder Legislativo	\$ 5'650	3.7
Secretaría de Gobierno	56'208	37.1
Archivo General del Estado y Coordinación Administrativa		
Secretaría de Finanzas.- Oficina del Titular y Dirección de Contabilidad Gubernamental	11'160	7.4
Secretaría de la Contraloría	42'975	28.3
Comisión de Transparencia y Acceso a la Información Pública del Estado de Campeche	15'029	9.9
Consejo Estatal de Población	369	0.2
Sistema de Televisión y Radio de Campeche	20'323	13.4
<b>TOTAL RENDICIÓN DE CUENTAS:</b>	<b>\$ 151'714</b>	<b>100.0</b>

Estos recursos se encaminaron para:

- ◆ Llevar a cabo 58 auditorías a recursos federales y estatales, revisando un monto de 5 mil 80 millones 909 mil 853 pesos a través del programa de auditoría gubernamental.
- ◆ Con el programa de evaluación se realizó el seguimiento y evaluación de los POAs de 63 dependencias y entidades paraestatales y en coordinación con la Secretaría de la Función Pública se evaluó el programa PROSSAPYS 2011.
- ◆ Se capacitaron en materia de contraloría social a 16,647 personas entre integrantes y beneficiarios de Comités de Obra, servidores públicos estatales y municipales, estudiantes de nivel medio superior y superior y niños de 5°. Y 6°. grado de primaria.
- ◆ En el Sistema estatal de quejas, denuncias y sugerencias Se recibieron y atendieron 540 quejas y denuncias de los ciudadanos relacionados con irregularidades de obra pública y actuación de servidores públicos.
- ◆ Los Órganos Internos de Control de las dependencias y entidades realizaron 87 verificaciones financieras con un monto de \$343'958,777 y 104 verificaciones de programas y procesos.
- ◆ A través de Sistema de Acceso a la Información Pública se recibieron y atendieron un total de 1,131 solicitudes de información pública de la ciudadanía

Los Estados Financieros de la Comisión de Transparencia y Acceso a la Información Pública del Estado de Campeche se integran en el Apartado de Estados Financieros de los Poderes Legislativo y Judicial y Órganos Públicos Autónomos.

## 1.- GASTO NO PROGRAMABLE

Las erogaciones que por su naturaleza no son factibles de identificar con un programa específico, como son las entregadas a los municipios, las ADEFAS y el costo de financiamiento de obligaciones y de empréstitos, son las que conforman el Gasto No Programable; al cierre del ejercicio 2012 sumó 3 mil 945 millones 677 mil pesos.

El Gasto No Programable se ubica con el 20.9 por ciento del Gasto Público y resulta superior en 21.03 en términos reales respecto a lo ejercido en el año anterior, de igual manera presenta un incremento de 32.97 por ciento del presupuesto inicial.

CONCEPTO	(\$ miles)	%
Desarrollo Municipal	\$ 3,181'339	80.6
Adeudos de Ejercicios Fiscales Anteriores (ADEFAS)	450'897	11.4
Costo de Financiamiento de Obligaciones y Empréstitos	313'441	8.0
<b>TOTAL GASTO NO PROGRAMABLE</b>	<b>\$ 3,945'677</b>	<b>100.0</b>

## a.- DESARROLLO MUNICIPAL

Al Desarrollo Municipal en el ejercicio 2012 se destinó el 80.6 por ciento del Gasto No Programable, equivalente a 3 mil 181 millones 339 mil pesos; cifra mayor en 22.25 por ciento de estimada en la Ley de Presupuesto de Egresos y respecto a lo aplicado en el ejercicio 2011 presenta un crecimiento real de 10.50 por ciento.

Los recursos de Desarrollo Municipal se integran por:

CONCEPTO	( \$ miles)	%
Participaciones y Apoyos a Municipios	\$ 2,065'285	64.9
Convenios Estatales	51,230	1.6
Fondo de Aportaciones Federales (Ramo 33)	824,781	7.6
Convenios o Programas entre el Gobierno Federal y el Estado	240,043	25.9
<b>TOTAL DESARROLLO MUNICIPAL</b>	<b>\$3,181,339</b>	<b>100.0</b>

Municipio	Participaciones y Apoyos a Municipios	Convenios Estatales	Convenios o Programas entre el Gobierno Federal y el Estado	Fondo de Aportaciones Federales (Ramo 33)	Total de Participaciones y Transferencias Federales
Calakmul	94,365	55	14,106	63,674	172,200
Calkini	131,251	1,083	6,841	64,611	203,786
Campeche	466,280	490	105,679	153,907	726,356
Candelaria	113,536	55	18,797	89,089	221,477
Carmen	539,613	44,707	21,968	160,837	767,125
Champotón	197,778	1,863	18,419	86,798	304,858
Escárcega	145,190	1,503	6,404	91,532	244,629
Hecelchakán	92,942	54	9,370	29,017	131,383
Hopelchén	104,014	54	28,745	64,568	197,381
Palizada	98,689	1,312	1,869	9,846	111,716
Tenabo	81,627	54	7,845	10,902	100,428
<b>TOTAL</b>	<b>2,065,285</b>	<b>51,230</b>	<b>240,043</b>	<b>824,781</b>	<b>3,181,339</b>

RECURSOS ENTREGADOS A LOS MUNICIPIOS  
ENERO - DICIEMBRE 2012  
(miles de pesos)

Municipio	Fondo Municipal de Participaciones	Otros Apoyos	Construcción de Bases de Votos en Municipios	ELECTRIFICACION TRANSFERIDA PSE	RESERVA PARA IGLESIA SAN LUIS OBISPO EN CAJUNÍ	FEIEF	CULTURA DELAGUA 2012 (FEDERAL)	CULTURA DELAGUA 2012 (ESTATAL)	Zona Estadal Marítima Terrestre	FOPEPED (Máxima Terrestre)	Programa de Desarrollo Regional (RAMO 23)	Museos, Monumentos y Zonas Arqueológicas	Fondo de Aportaciones Federales Ramo 33		Subtotal	PROSSAPYS CDI PIBAI	Programa de Desarrollo Regional (RAMO 23)	FAFEF	CONVENIO CONADE YH. AVIANTAMIE (R-105 2012)	Museos, Monumentos y Zonas Arqueológicas	PROGRAMA 3 X 1 PARA MIGRANTES	PROGRAMA DE ATENCIÓN A ZONAS PRIORITARIAS	TOTAL	
													FAS Municipal	FORTAMUN										
Cabkmul	83,596	10,769				1,203	55	55		2,000				51,477	12,115	161,270	6,534	4,314	82					172,200
Calkeni	110,824	20,427		30	998	1,389	55	55		2,600				39,469	23,836	399,883	2,927	1,306						203,786
Campeche	422,808	43,472				5,991	54	55	183	22,218		77		37,179	116,728	648,995	1	3,024	24,068		64	205		726,556
Candalaria	102,478	11,058				1,472	55	55						70,244	18,565	204,207	17,270							221,477
Carmon	395,666	143,947				5,556	55	55	244	2,500	6,613			61,195	99,642	759,962	7,000					163		767,125
Champotón	164,482	32,896				2,381	55	54	127	900				49,319	37,416	288,283	7,000	7,956		63	580	976		304,658
Escárcega	126,514	18,676				1,816	54	54		700				63,115	24,420	235,519	909	2,925	3,997		1,203	76		244,629
Hecchakán	78,677	14,365				1,129	55	54		1,700				16,260	12,757	124,897	3,486		3,000					131,383
Hopelchén	85,892	18,122				1,235	54	54		1,710				47,542	17,026	171,635	13,462	4,969						197,381
Palizada	90,883	7,806	1,200			1,315	54	54		500				6,682	3,764	111,658						58		111,716
Tenabo	70,254	11,373				1,037	54	54		3,200				6,514	4,388	96,874	2,498	1,056						100,228
<b>TOTAL</b>	<b>1,732,374</b>	<b>332,911</b>	<b>1,200</b>	<b>30</b>	<b>998</b>	<b>24,724</b>	<b>600</b>	<b>599</b>	<b>554</b>	<b>38,028</b>	<b>6,613</b>	<b>77</b>	<b>448,676</b>	<b>370,657</b>	<b>3,003,183</b>	<b>14,001</b>	<b>48,628</b>	<b>22,371</b>	<b>34,983</b>	<b>64</b>	<b>2,151</b>	<b>1,110</b>	<b>3,181,939</b>	



## b.- ADEFAS (ADEUDOS DE EJERCICIOS FISCALES ANTERIORES)

Al cierre del ejercicio 2012, los egresos por Adeudos de Ejercicios Fiscales Anteriores (ADEFAS) fueron por un total de 450 millones 897 mil pesos, monto que refleja el 11.4 por ciento del Gasto No Programable.

## c.-COSTO DE FINANCIAMIENTO DE OBLIGACIONES Y EMPRÉSTITOS

En el ejercicio 2012, el Costo de Financiamiento de Obligaciones y Empréstitos sumaron 313 millones 441 mil pesos, monto que representa el 8.0 por ciento del Gasto No Programable y se conforma de los siguientes conceptos:

CONCEPTO	(\$ miles)	%
Amortización de la Deuda	\$ 280'203	89
Intereses de la Deuda	33'238	11
<b>TOTAL COSTO DE FINANCIAMIENTO DE OBLIGACIONES Y EMPRÉSTITOS</b>	<b>\$ 313'441</b>	<b>100</b>

# **L.- ANEXOS DE DISTRIBUCIÓN DEL GASTO PÚBLICO POR EJES ESTRATÉGICOS**



GOBIERNO DEL ESTADO DE CAMPECHE  
SECRETARÍA DE FINANZAS  
DESGLUCE DE EGRESOS POR EJES ESTRATEGICOS

(Miles de Pesos)

EJE ESTRATÉGICO	2011	2012		Variación Respecto a :		
	Ejercido	Original	Ejercido	Presupuesto Original	REAL 2011	REAL 2011
				Importe	%	%
<b>Gasto Programable</b>	<b>\$13,359,872</b>	<b>\$11,690,717</b>	<b>\$14,958,950</b>	<b>\$ 3,268,233</b>	<b>27.96</b>	<b>7.77</b>
<b>1.-Educación para el Progreso</b>	<b>6,061,050</b>	<b>5,368,033</b>	<b>6,320,443</b>	<b>952,410</b>	<b>17.74</b>	<b>0.37</b>
- Vinculación Educativa para Crecer	1,127,187	1,042,283	1,270,279	227,996	21.87	8.46
- Fortalecimiento de la Gestión Educativa	4,692,962	4,254,677	4,981,634	726,957	17.09	2.17
- Innovación, Investigación Científica y Desarrollo Tecnológico	239,543	11,229	11,667	438	3.90	(95.31)
- Identidad y Valores	1,358	59,844	56,863	2,981	(4.98)	3,930.09
<b>2.-Crecimiento Económico</b>	<b>1,730,259</b>	<b>1,353,579</b>	<b>2,054,243</b>	<b>700,664</b>	<b>51.76</b>	<b>14.27</b>
- Impulso a los Sectores Productivos	335,176	281,477	364,875	83,398	29.63	4.77
- Crecimiento del Sector Turístico	195,179	131,251	193,983	62,732	47.80	(4.34)
- Consolidación de las Micro, Pequeñas y Medianas Empresas como Motores del Desarrollo	60,861	68,834	64,052	4,782	(6.95)	1.29
- Fomento a la Productividad y Competitividad	371,572	343,511	383,562	40,051	<b>11.66</b>	<b>(0.65)</b>
- Consolidación de las Instituciones y Fondos de Crédito Estatales	105,000	56,172	56,207	-	0.06	(48.48)
- Infraestructura para Crecer	636,613	451,428	884,005	432,577	95.82	33.65
- Aprovechamiento Sustentable	25,858	20,906	107,559	86,653	414.49	300.35
<b>3.-Desarrollo Social y Bienestar</b>	<b>3,094,598</b>	<b>2,650,701</b>	<b>3,564,937</b>	<b>914,236</b>	<b>34.49</b>	<b>10.87</b>
- La Familia Campechana	233,880	61,587	45,307	16,280	(26.43)	(81.36)
- Combate a la Marginación y a la PobrezaA	508,373	386,550	660,149	273,599	70.78	24.98
- Atención a Personas y Familias en Situación de Vulnerabilidad	73,484	348,367	373,972	25,605	7.35	389.81
- Atención Integral a Jóvenes y Mujeres	31,237	16,720	21,616	4,896	29.28	(33.40)
- Servicios de Salud para Todos	1,829,646	1,530,137	1,971,032	440,895	28.81	3.68
- Alternativas de Oferta en Materia de Vivienda	121,267	22,786	86,255	63,469	278.54	(31.54)
- Promoción y Desarrollo Deportivo	138,561	76,375	141,444	65,069	85.20	(1.75)
- Desarrollo Cultural	135,134	109,013	159,488	50,475	46.30	13.59
- Participación Ciudadana en las Tareas de Gobierno	23,016	99,166	105,674	6,508	6.56	341.90
<b>4.-Gobierno Responsable Y Moderno</b>	<b>2,473,965</b>	<b>2,318,404</b>	<b>3,019,327</b>	<b>700,923</b>	<b>30.23</b>	<b>17.46</b>
- Gobernabilidad	964,852	606,007	920,165	314,158	51.84	(8.21)
- Seguridad y Certeza Jurídica	929,333	1,231,135	1,416,391	185,256	15.05	46.69
- Gestión Urbana Sustentable	22,233	5,089	4,050	1,039	(20.42)	(82.47)
- Finanzas Públicas	179,608	139,705	221,931	82,226	58.86	18.93
- Modernización, Innovación y Fortalecimiento de la Gestión Pública	256,513	210,117	305,076	94,959	45.19	14.47
- Rendición de Cuentas	121,426	126,351	151,714	25,363	20.07	20.25
<b>Gasto No Programable</b>	<b>3,137,720</b>	<b>2,967,315</b>	<b>3,945,677</b>	<b>978,362</b>	<b>32.97</b>	<b>21.03</b>
- Desarrollo Municipal	2,771,091	2,602,268	3,181,339	579,071	22.25	10.50
- ADEFAS	288,272	259,969	450,897	190,928	73.44	50.54
- Costo de Financiamiento de Obligaciones y Empréstitos	78,357	105,078	313,441	208,363	198.29	285.00
<b>TOTAL</b>	<b>16,497,592</b>	<b>14,658,032</b>	<b>18,904,627</b>	<b>4,246,595</b>	<b>28.97</b>	<b>10.29</b>

Deflactado con el Índice de Precios al Consumidor de Campeche, Camp.

FUENTE : Secretaría de Finanzas.

# FONDO DE ESTABILIZACIÓN DE LOS INGRESOS DE LAS ENTIDADES FEDERATIVAS (FEIEF)



# **M.- FONDO DE ESTABILIZACIÓN DE LOS INGRESOS DE LAS ENTIDADES FEDERATIVAS (FEIEF)**

La federación transfirió en los meses de noviembre y diciembre de 2012 del Fondo de Estabilización de los Ingresos de las Entidades Federativas (FEIEF) un total de 93 millones 910 mil 847 pesos, los cuales corresponden a la compensación provisional por la disminución de la Recaudación Federal Participable (RFP) con respecto a lo estimado para el tercer trimestre (24 millones 427 mil 823 pesos) y al cuarto trimestre (69 millones 483 mil 24 pesos) del ejercicio fiscal 2012.

Los recursos del FEIEF son análogos a las participaciones en ingresos federales, por lo que fueron aplicados y erogados conforme a las necesidades y disposiciones del Estado. En lo que respecta a municipios se les transfirieron recursos de acuerdo con la regla novena, fracción I, inciso c) de las Reglas de Operación del FEIEF. El Estado entregó dichos recursos con base a la Ley de Coordinación Fiscal y a los artículos 64 y 65 de la Ley de Coordinación Hacendaria del Estado de Campeche.

Bajo este contexto los recursos del FEIEF se distribuyeron como sigue:

FONDO DE ESTABILIZACION DE LOS INGRESOS DE LAS ENTIDADES FEDERATIVAS (FEIEF)  
ENERO-DICIEMBRE 2012  
EJERCICIO 2012

MUNICIPIO	IMPORTE
Calakmul	1,203,228.00
Calkini	1,588,743.00
Campeche	5,990,444.00
Candelaria	1,472,230.00
Carmen	5,555,611.00
Champotón	2,381,347.00
Escárcega	1,815,800.00
Hecelchakán	1,129,195.00
Hopelchén	1,235,679.00
Palizada	1,315,430.00
Tenabo	1,036,549.00
<b>SUMA</b>	<b>24,724,256.00</b>
<b>GOBIERNO DEL ESTADO</b>	<b>69,186,591.00</b>
GASTO DE OPERACIÓN	69,186,591.00
<b>EJERCICIO 2012</b>	<b>93,910,847.00</b>

# FONDOS DE APORTACIONES FEDERALES (RAMO 33)



## **N.- FONDOS DE APORTACIONES FEDERALES (RAMO 33)**

**E**l 28 de diciembre de 2011 la SHCP publica el Acuerdo por el que se da a conocer a los gobiernos de las entidades federativas la distribución y calendarización para la ministración durante el ejercicio fiscal 2012, de los recursos correspondientes al Ramo 33 Aportaciones Federales para Entidades Federativas y Municipios.



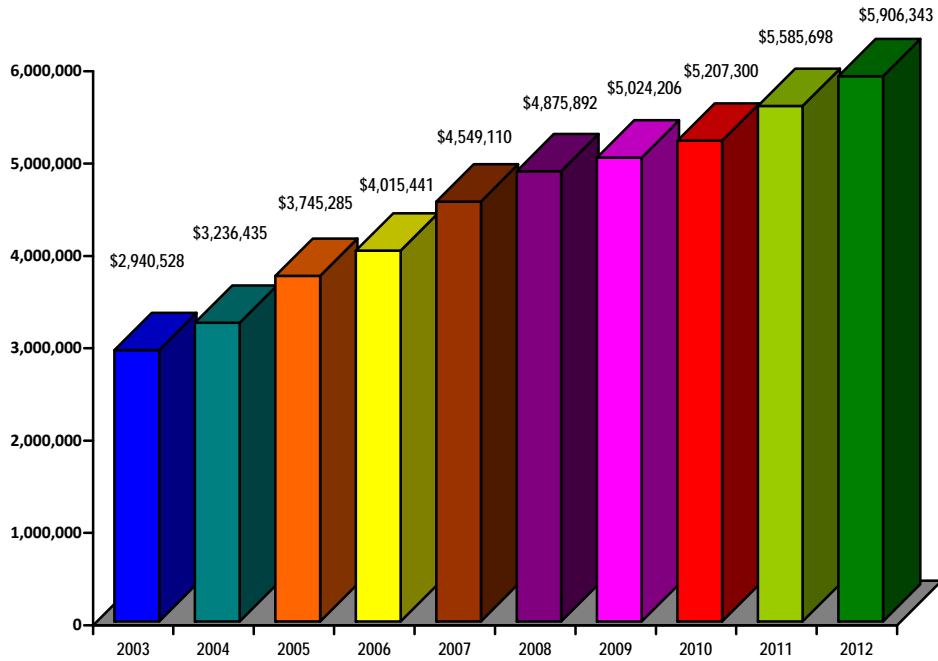
De esta forma, la Federación transfiere a la Hacienda Pública del Estado, y en su caso, a los Municipios, los Fondos de Aportaciones Federales, condicionando su gasto a la consecución y cumplimiento de los objetivos que para cada tipo de aportación establece, para ofrecer:

- Servicios de educación básica;
- Servicios de salud;
- Construcción de infraestructura social en zonas marginadas;
- Fortalecer las necesidades de los Municipios;
- Asistencia social a la población en condiciones de pobreza extrema; así como infraestructura física en los niveles de educación básica y superior;
- Coordinación intergubernamental en materia de seguridad pública;
- Servicios de educación tecnológica y de adultos y
- Fortalecer los presupuestos de las entidades federativas en infraestructura y modernización para eficientar la recaudación o proyectos de inversión.

Durante los meses de enero a diciembre de 2012 se recibió de los Fondos de Aportaciones Federales (Ramo 33) un total de 5 mil 906 millones 343 mil pesos, monto que al compararlo con los ingresos del ejercicio 2011 es superior en 5.74 por ciento en términos nominales y al descontarle el factor inflacionario de correspondiente a la Entidad resulta superior en 1.77 por ciento en términos reales.

## SERIE HISTÓRICA DE INGRESOS DE LOS FONDOS DE APORTACIONES FEDERALES (RAMO 33)

2003 - 2012  
(miles de pesos)

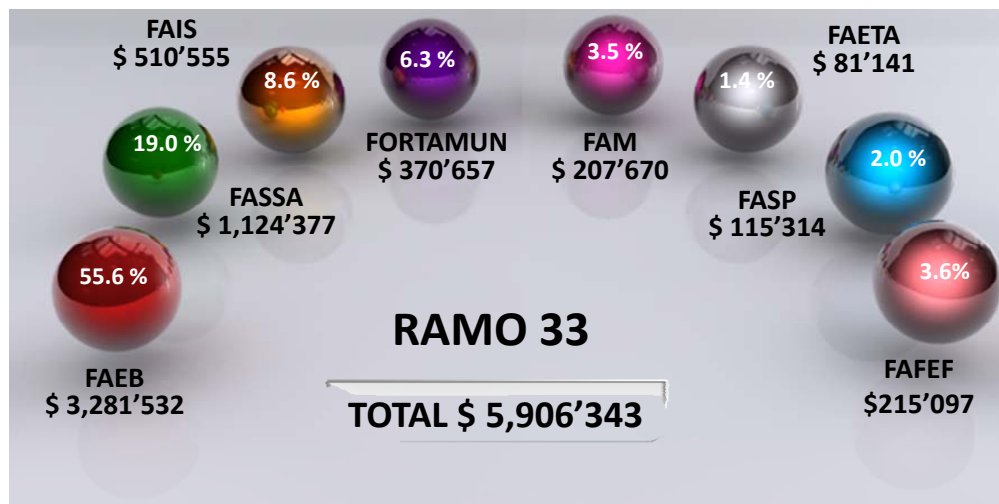


Los Ingresos del Ramo 33 se distribuyeron en los 8 Fondos siguientes:

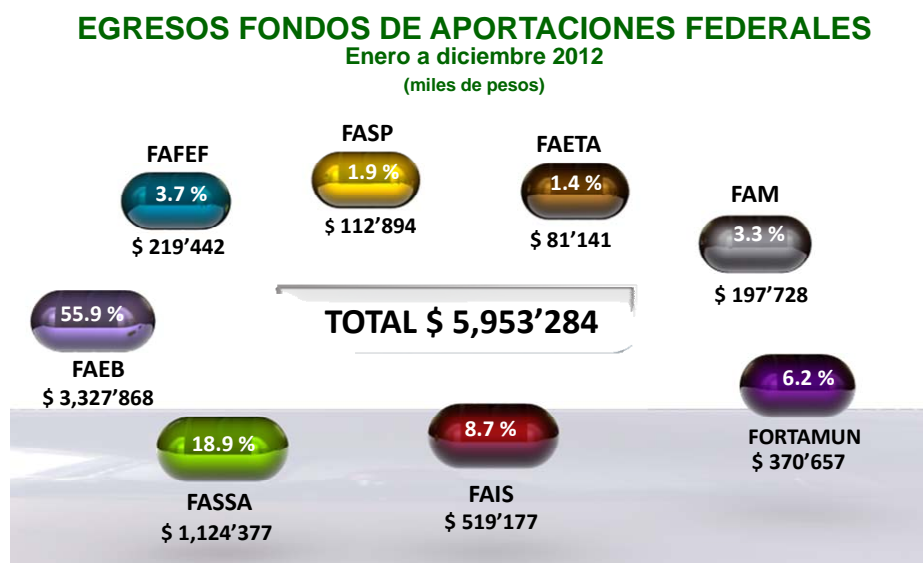
### INGRESOS DE LOS FONDOS DE APORTACIONES FEDERALES

Enero a diciembre 2012

(miles de pesos)



Por su parte, se erogaron en el ejercicio 2012 de los Fondos de Aportaciones Federales 5 mil 953 millones 284 mil pesos, significa un incremento nominal de 4.07 y real de 0.16 por ciento con relación a lo erogado el ejercicio previo.



## 1.- FONDO DE APORTACIÓN PARA LA EDUCACIÓN BÁSICA Y NORMAL (FAEB)

En el ejercicio 2012 se recibieron de la Federación 3 mil 281 millones 532 mil pesos para la Educación Básica y Normal; cifra que al compararla con los ingresos de 2011 es mayor en 3.78 por ciento nominal y al descontar el factor inflacionario resulta inferior en 0.12 por ciento real

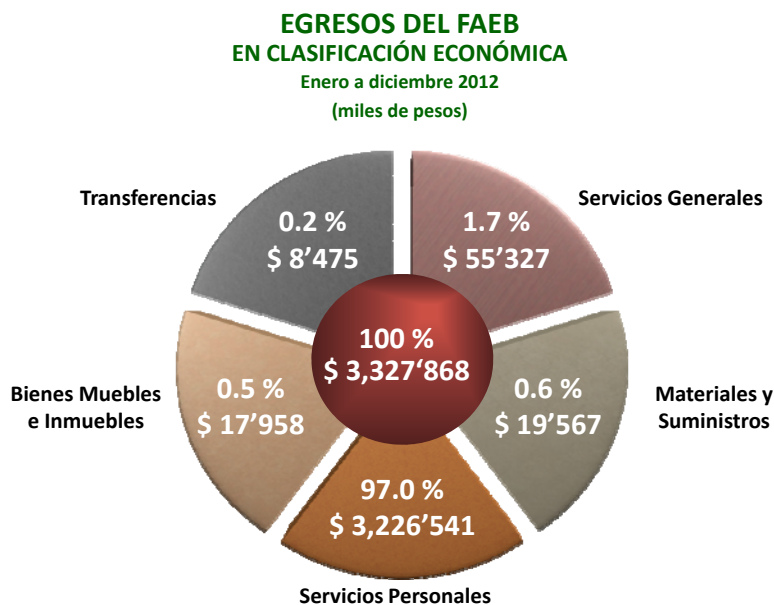
Los recursos recibidos del Fondo de Aportaciones para la Educación Básica y Normal (FAEB) se ubican con el 55.6 por ciento de los Fondos de Aportaciones Federales y son administrados y ejecutados por la Secretaría de Educación, el cual se destina para prestar servicios de educación inicial, básica, indígena, especial; así como para la formación, actualización, capacitación y superación profesional para los maestros, en apego a los artículos 13 y 16 de la Ley General de Educación.

Adicional a los recursos transferidos por la Federación, el Estado destinó 30 millones 53 mil pesos por reintegro de recursos de observaciones realizadas por la Auditoría Superior de la Federación, se generaron productos financieros por el manejo de recursos por 5 millones 957 mil pesos y por reintegros de ejercicios anteriores 10 millones 326 mil pesos.

La integración del total de los recursos ejercidos en el 2011 del FAEB es la siguiente:

CONCEPTO		( \$ miles)	%
Transferidos por la Federación del ejercicio 2012		\$ 3'281,532	98.6
Transferido por el Estado por observaciones de Auditorías		30'053	0.9
Ejercicio 2009		\$ 27'136	
Capital	\$ 24'136		
Intereses	<u>3'000</u>		
Ejercicio 2010		2'765	
Capital	\$ 2'570		
Intereses	<u>195</u>		
Ejercicio 2011		<u>152</u>	
Capital	\$ 147		
Intereses	<u>5</u>		
Productos financieros generados en la Secretaría de Educación.- Ejercicio 2012		5'957	0.2
Reintegro de Ejercicio Anteriores.- Ejercicio 2010		10'326	0.3
Ejercicio 2011		\$ 10'205	
Ejercicios Anteriores		121	
<b>TOTAL FAEB</b>		<b>\$ 3'327'868</b>	<b>100.0</b>

Los Egresos del FAEB se integran como sigue:





GOBIERNO DEL ESTADO DE CAMPECHE  
SECRETARÍA DE EDUCACIÓN  
INFORME DE LOS INDICADORES DE RESULTADOS DE LOS RECURSOS DE APORTACIONES FEDERALES

ENTE EJECUTOR: SECRETARÍA DE EDUCACIÓN  
FONDO DE APORTACIONES: FONDO DE APORTACIONES A LA EDUCACIÓN BÁSICA (FAEB)  
EJERCICIO: 2012

PROGRAMA/ACCION	OBJETIVO	INDICADOR	TIPO DE INDICADOR	UNIDAD DE MEDIDA	NUMERO DE BENEFICIARIOS	CLASIFICACION FUNCIONAL	MINISTERIO POR EL ESTADO		PRESUPUESTO		DISPONIBLE
							EJERCIDO	PAGADO	EJERCIDO	PAGADO	
PROGRAMA: EDUCACION Aumentar la cobertura escolar en todas sus modalidades y niveles, atender las necesidades educativas de los diversos programas del sector educativo, que fortalezcan la calidad educativa del Estado.	Atender a la población de Educación Básica (Niveles Preescolar, Primaria y Secundaria) de 3 a 15 años de edad Hacer de la educación el más valioso promotor del progreso y la calidad de vida	ALUMNO ATENDIDO	ESTRATEGICO	ALUMNOS	164009	EDUCACION BASICA PREESCOLAR GENERAL PREESCOLAR INDIGENA PRIMARIA GENERAL PRIMARIA INDIGENA EDUCACION FISICA SECUNDARIAS GENERAL TECNICA TELESECUNDARIA	382,115,091.00	382,115,091.00	376,237,526.00	376,237,526.00	5,877,565.00
							98,175,643.00	98,175,643.00	95,284,438.00	95,284,438.00	2,891,205.00
Atender, Diluir y apoyar los Centros de desarrollo infantil, los módulos de orientación a padres, así como apoyos a la Educación Especial en todas las comunidades del estado.	Atender, Diluir y apoyar los Centros de desarrollo infantil, los módulos de orientación a padres, así como apoyos a la Educación Especial en todas las comunidades del estado.	NIÑO ATENDIDO	ESTRATEGICO	ALUMNOS	9441	EDUCACION INICIAL	36,372,016.00	36,372,016.00	35,691,858.00	35,691,858.00	680,158.00
							269,944,694.00	269,944,694.00	264,789,284.00	264,789,284.00	5,155,410.00
Atender, apoyar y eficientar la formación y actualización de docentes de las escuelas Normal Rural, Normal Superior y Educación Superior Pedagógica Atender, coparticipar y coordinar los centros de atención básica para adultos y misiones culturales.	Atender, apoyar y eficientar la formación y actualización de docentes de las escuelas Normal Rural, Normal Superior y Educación Superior Pedagógica Atender, coparticipar y coordinar los centros de atención básica para adultos y misiones culturales.	DOCENTE PARTICIPANTE	ESTRATEGICO	ALUMNOS	1420	EDUCACION NORMAL Y PEDAGOGICA	64,742,301.00	64,742,301.00	64,008,150.00	64,008,150.00	734,151.00
							4,178,112.00	4,178,112.00	4,083,559.00	4,083,559.00	94,553.00
Atender necesidades educativas de los diferentes programas del sector educativo.	Atender necesidades educativas de los diferentes programas del sector educativo.	ADULTO ATENDIDO	ESTRATEGICO	ALUMNOS	237	EDUCACION BASICA PARA ADULTOS MISIONES CULTURALES ADMINISTRACION CENTRAL ADMINISTRACION	15,697,915.00	15,697,915.00	15,378,446.00	15,378,446.00	319,469.00
							177,530,660.00	177,530,660.00	152,565,220.00	152,565,220.00	24,965,440.00

DETALLE DE LOS PROGRAMAS DE REGISTRO DE LOS RECURSOS DE APORTACIONES FEDERALES

PROGRAMA/ACCION	OBJETIVO	INDICADOR	TIPO DE INDICADOR	UNIDAD DE MEDIDA	NUMERO DE BENEFICIARIOS	CLASIFICACION FUNCIONAL	MINISTRADO POR EL ESTADO	PRESUPUESTO		DISPONIBLE
								EJERCIDO	PAGADO	
	Estimular a los alumnos para un mejor aprovechamiento escolar					BEGAS ESCOLARES				
	asegurando su permanencia en los centros educativos, así como disminuir la desercion escolar por falta de recursos economicos					BEGAS ESCOLARES	6,175,786.00	6,175,786.00	6,175,786.00	-
<b>SUMA</b>							3,281,531,710.00	3,281,531,710.00	3,189,420,268.00	92,111,442.00
INGRESOS POR PRODUCTOS FINANCIEROS										
<b>OTROS:</b>										
REINTEGROS POR AUDITORIAS						ADMINISTRACION	5,957,170.00	5,957,170.00	5,957,170.00	-
AFORTACION ESTATAL						EDUCACION BASICA	30,053,106.00	30,053,106.00	30,053,106.00	-
REINTEGROS DE EJERC. ANTERIORES						EDUCACION BASICA	-	-	-	-
<b>SUMA</b>						EDUCACION BASICA	10,327,573.00	10,327,573.00	10,327,573.00	-
<b>TOTAL FAEB</b>							46,337,849.00	46,337,849.00	46,337,849.00	-
<b>MIENOS:</b>							3,327,869,559.00	3,327,869,559.00	3,235,758,117.00	92,111,442.00
REINTEGROS DE EJERC. ANTERIORES POR AUDITORIA						EDUCACION BASICA	1,195.00	1,195.00	1,195.00	0
<b>TOTAL CUENTA PUBLICA</b>							3,327,868,364.00	3,327,868,364.00	3,235,756,922.00	92,111,442.00

OBSERVACIONES:

La diferencia correspondiente a la cantidad de \$ 1,195.00 corresponde a la solicitud de ampliación presupuestal núm. 131, por reintegros al Faeb relativo al pliego de observaciones con clave de auditoría 10-a-04000-02-0197-06-003, correspondiente al ejercicio 2010, el cual se tramito el 30 de Octubre de 2012, con Oficio SE/SSA/SRF/DPE/1124/2012 y al cual no se le proporciono suficiencia presupuestal por parte de la Subsecretaría de Programación y Presupuesto de la Secretaría de Finanzas.

INFORME DEL EJERCICIO PRESUPUESTAL DE LOS RECURSOS DE LOS FONDOS DE APORTACIONES FEDERALES (RAMO 33)  
 GOBIERNO DEL ESTADO DE CAMPECHE  
 SECRETARÍA DE EDUCACIÓN  
 ESTADO DEL EJERCICIO DEL PRESUPUESTO DE EGRESOS POR CAPITULO DEL GASTO AL 31 DE DICIEMBRE DE 2012

CAPITULO DEL GASTO	EJERCICIO DEL PRESUPUESTO	Presupuesto de Egresos Aprobado	Ampliaciones/(R educaciones)	Presupuesto Vigente	Devengado	Presupuesto sin Devengar	Ejercido	Pagado	Cuentas por pagar (Deuda)
	NOMBRE	1	2	3	4	5=(3-4)	6	7	8=(4-7)
1000	Servicios Personales	3,018,368,832.00	208,173,403.00	3,226,542,235.00	3,226,542,235.00	-	3,226,542,235.00	3,158,291,032.00	68,251,203.00
2000	Materiales y Suministros	21,163,608.00	1,597,117.00	19,566,491.00	19,566,491.00	-	19,566,491.00	17,363,734.00	2,202,757.00
3000	Servicios Generales	55,145,173.00	182,101.00	55,327,274.00	55,327,274.00	-	55,327,274.00	50,887,362.00	4,439,912.00
4000	Transf., Asignac. Subs., y Otras Ayudas	8,857,542.00	382,137.00	8,475,405.00	8,475,405.00	-	8,475,405.00	8,475,405.00	-
5000	Bienes Muebles, Inmuebles e Intangibles	8,425,721.00	9,532,433.00	17,958,154.00	17,958,154.00	-	17,958,154.00	740,584.00	17,217,570.00
6000	Inversion Publica	-	-	-	-	-	-	-	-
<b>TOTAL FAEB</b>		3,111,960,876.00	215,908,683.00	3,327,869,559.00	3,327,869,559.00	-	3,327,869,559.00	3,235,758,117.00	92,111,442.00
<b>TOTAL CUENTA PUBLICA</b>		3,111,960,876.00	215,907,488.00	3,327,868,364.00	3,327,868,364.00	-	3,327,868,364.00	3,235,758,117.00	92,111,442.00

OBSERVACIONES:  
 La diferencia correspondiente a la cantidad de \$ 1,195.00 corresponde a la solicitud de ampliación presupuestal núm. 131, por reintegros al Faeb relativo al pliego de observaciones con clave de auditoría 10-a-04000-02-0197-06-003, correspondiente al ejercicio 2010, el cual se tramitó el 30 de Octubre de 2012, con Oficio SE/SSA/SRF/1124/2012 y al cual no se le proporcionó suficiencia presupuestal por parte de la Subsecretaría de Programación y Presupuestode la Secretaría de Finanzas.

FUENTE: Secretaría de Educación



## 2.- FONDO DE APORTACIÓN PARA LOS SERVICIOS DE SALUD (FASSA)

El Fondo de Aportaciones para los Servicios de Salud (FASSA) concentra los recursos económicos que se destinan para realizar las atribuciones de los artículos 3, 13 y 18 de la Ley General de Salud; de esta manera, ingresó 1 mil 124 millones 377 mil pesos de enero a diciembre del ejercicio que nos ocupa; respecto a lo registrado en el 2011 presenta un incremento nominal de 12.81, y menos el factor de inflación en 8.58 por ciento real.

Los recursos del FASSA se sitúan con 19.0 de los Fondos de Aportaciones Federales y en la Entidad son ejercidos en su totalidad por el Instituto de Servicios Descentralizados de Salud Pública (INDESALUD) canalizados a fortalecer y consolidar los servicios de salud en el Estado, así como para cubrir los servicios personales médicos, mantenimiento y rehabilitación de infraestructura médica.

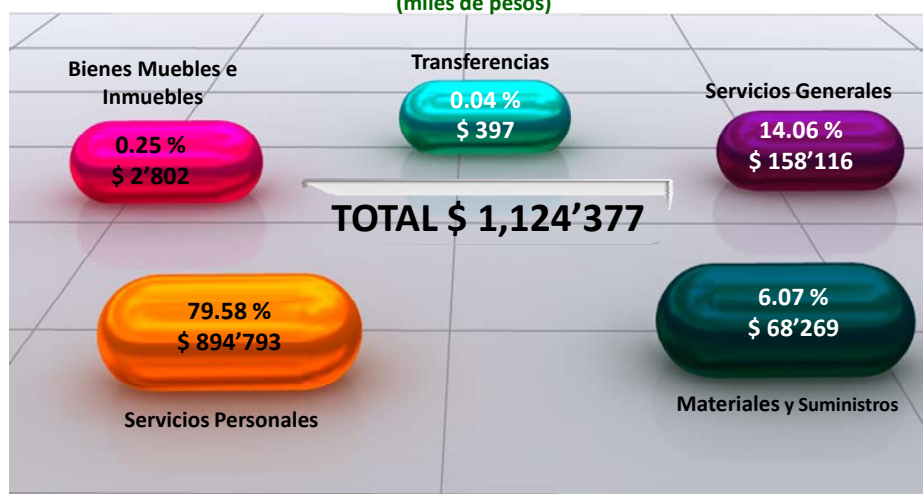
La Integración del FASSA es la siguiente:

CONCEPTO	( \$ miles)	%
Transferidos por la Federación en 2012	\$ 1,110'414	98.8
Retenciones legales y contractuales realizados directamente por la Federación	13'963	1.2
Ejercicio 2012	\$ 10'801	
Ejercicio 2011	3'162	
<b>TOTAL FASSA</b>	<b>\$ 1,124'377</b>	<b>100.0</b>

### EGRESOS DEL FASSA EN CLASIFICACIÓN ECONÓMICA

Enero a diciembre 2012

(miles de pesos)



Se anexan la información proporcionada por el INDESALUD de los objetivos y metas alcanzadas.

GOBIERNO DEL ESTADO DE CAMPECHE  
 INFORME DEL EJERCIDO PRESUPUESTAL DE LOS FONDOS DE APORTACIONES FEDERALES (RAMO 33)

GOBIERNO DEL ESTADO DE CAMPECHE  
 INFORME DE LOS INDICADORES DE RESULTADOS DE LOS RECURSOS DE APORTACIONES FEDERALES

ENTE EJECUTOR: INSTITUTO DE SERVICIOS DESCENTRALIZADOS DE SALUD PUBLICA DEL ESTADO DE CAMPECHE  
 FONDO DE APORTACIONES: FASSA RAMO 33  
 EJERCICIO: 01 DE ENERO AL 31 DE DICIEMBRE DEL 2012

PROGRAMA/ACCION	OBJETIVO	INDICADOR	TIPO DE INDICADOR	UNIDAD DE MEDIDA %	NÚMERO DE BENEFICIARIOS	CLASIFICACION FUNCIONAL	MINISTRADO POR EL ESTADO	COMPROMETIDO	PRESUPUESTO		DISPONIBLE
									EJERCIDO	PAGADO	
EDUCACION Y COMUNIDADES SALUDABLES	CAPACITAR Y PARTICIPAR A LA Poblacion y LA FAMILIA EN EL AUTOCUIDADO Y CONSERVACION DE LA SALUD				84314		1,056,041	1,056,041	1,056,041	1,056,041	0
ACCIDENTES	DISMINUIR LA MORTALIDAD POR ACCIDENTES				865182		303,303	303,303	303,303	303,303	0
SALUD REPRODUCTIVA	GARANTIZAR EL ACCESO A LA INFORMACION, ORIENTACION Y SERVICIOS DE SALUD PARA LA Poblacion y LA FAMILIA DE CALIDAD A TODA LA Poblacion, EN LAS AREAS RURALES Y URBANAS, MANTENIENDO ASIMISMO DESARROLLAR ACCIONES INTEGRALES PARA LA SALUD DE ADOLESCENTES, MUJERES EN SALUD				27881		1,450,837	1,450,837	1,450,837	1,450,837	0
CAU Y CA DE MAMA	DEBILITAR LA MORTALIDAD POR CAU Y CA DE MAMA A TRAVES DE ACCIONES COORDINADAS DE LAS INSTITUCIONES DEL SECTOR SALUD EN EL AREA DE COMUNICACION EDUCATIVA, DETECCION DIAGNOSTICO Y TRATAMIENTO DE LOS CASOS POSITIVOS				283869		1,823,201	1,823,201	1,823,201	1,823,201	0

GOBIERNO DEL ESTADO DE CAMPECHE  
 INFORME DEL EJERCIDO PRESUPUESTAL DE LOS FONDOS DE APORTACIONES FEDERALES (RAMO 33)

ENTE EJECUTOR: INSTITUTO DE SERVICIOS DESCENTRALIZADOS DE SALUD PUBLICA DEL ESTADO DE CAMPECHE  
 FONDO DE APORTACIONES: FASGA RAMO 33  
 EJERCICIO: 01 DE ENERO AL 31 DE DICIEMBRE DEL 2012

PROGRAMA/ACCION	OBJETIVO	INDICADOR	TIPO DE INDICADOR	UNIDAD DE MEDIDA %	NÚMERO DE BENEFICIARIOS	CLASIFICACION FUNCIONAL	MINISTRADO POR EL ESTADO	COMPRONETIDO	PRESUPUESTO		DISPONIBLE
									EJERCIDO	PAGADO	
VACUNACION	PROTEGER A LOS MENORES DE 5 AÑOS CONTRA LAS ENFERMEDADES TRANSMISIBLES POR VACUNACION.				546072		4,532,872	4,532,872	4,532,872	4,532,872	0
ABRANQUE PAREJO	GARANTIZAR LA ATENCION PRENATAL Y DEL PARTO ADECUADAMENTE Y VIGILAR ESTRECHA MENTAL EN LOS 2 AÑOS DE EDAD.				40767		1,448,971	1,448,971	1,448,971	1,448,971	0
SANGRE SEGURA	PROMOVER LA CULTURA POR LA DONACION AL TRUJASTA DE SANGRE.				306767		595,567	595,567	595,567	595,567	0
VISIBILIDAD E ITS	INCREMENTAR EL NÚMERO DE PRESENTAS EN LOS GRUPOS DE POBLACION CON PRACTICAS DE RIESGO Y MAYOR VULNERABILIDAD, GARANTIZAR SERVICIOS INTEGRALES DE DETECCION, TRATAMIENTO Y PREVENCIÓN ADECUADOS AL ITS Y VIH/SIDA.				227		2,588,048	2,588,048	2,588,048	2,588,048	0
ANCIANO Y ADULTO MAYOR	MEJORAR LA CALIDAD DE VIDA DE LA POBLACION ADULTA (DIABETES, MELLITUS, PROSTATIA)				111576		1,290,044	1,290,044	1,290,044	1,290,044	0
SALUD BUICAL	CONTRIBUIR A LA REDUCCION DE LAS ENFERMEDADES BUCALES DE MAYOR INCIDENCIA, PREVALENCIA Y TRANSFERENCIAS DE ACTIVIDADES DE PROMOCION DE LA SALUD				84078		1,144,364	1,144,364	1,144,364	1,144,364	0

GOBIERNO DEL ESTADO DE CAMPECHE  
 INFORME DEL EJERCIDO PRESUPUESTAL DE LOS FONDOS DE APORTACIONES FEDERALES (RAMO 33)

ENTE EJECUTOR: INSTITUTO DE SERVICIOS DESCENTRALIZADOS DE SALUD PUBLICA DEL ESTADO DE CAMPECHE  
 FONDO DE APORTACIONES: FASSA, RAMO 33  
 EJERCICIO: 01 DE ENERO AL 31 DE DICIEMBRE DEL 2012

PROGRAMA/ACCION	OBJETIVO	INDICADOR	TIPO DE INDICADOR	UNIDAD DE MEDIDA %	NÚMERO DE BENEFICIARIOS	CLASIFICACION FUNCIONAL	MINISTRADO POR EL ESTADO	COMPROMETIDO	PRESUPUESTO		DISPONIBLE
									EJERCIDO	PASADO	
ENFERMEDADES TRANSMITIDAS POR VECTOR.	REDUCIR Y MANTENER BAJO CONTROL LAS ENFERMEDADES TRANSMITIDAS POR PALUDISMO Y DENGUE.				862563		9,561,248	9,561,248	9,561,248	8,561,248	0
ENFERMEDADES REGIONALES Y OTROS PROBLEMAS DE REGADO	REDUCIR LA MORTALIDAD DE LA BRUCELLOSIS HUMANA POR MEDIO DEL DIAGNOSTICO Y TRATAMIENTO OPORTUNO. PREVENIR Y CONTROLAR LA CONTAMINACION DEL AGUA DE SUPERFICIE, TUBERCULOSIS.				516		676,016	676,016	676,016	676,016	0
ADICIONES	CONCIERTIZAR A LA POBLACION A TRAVES DE CAMPAÑAS CONTRA LA FARMACODEPENDENCIA Y ACCIONES EMPRESARIALES PARA EL CONSUMO DE DROGAS				805182		235,500	235,500	235,500	235,500	0
VIGILANCIA EPIDEMIOLOGICA	MANTENER Y FORTALECER EL COMPORTAMIENTO EPIDEMIOLOGICO DE LAS ENFERMEDADES DE NOTIFICACION OBLIGATORIA, ASIMISMO PROTEGER LA SALUD DE LA POBLACION DE LOS RIESGOS Y DAMOS ORIGINADOS POR UNA URGENCIA EPIDEMIOLOGICA.				110		1,606,776	1,606,776	1,606,776	1,606,776	0

GOBIERNO DEL ESTADO DE CAMPECHE  
 INFORME DEL EJERCIDO PRESUPUESTAL DE LOS FONDOS DE APORTACIONES FEDERALES (RAMO 33)

ENTE EJECUTOR: INSTITUTO DE SERVICIOS DESCENTRALIZADOS DE SALUD PUBLICA DEL ESTADO DE CAMPECHE  
 FONDO DE APORTACIONES: PASA RAMO 33  
 EJERCICIO: 01 DE ENERO AL 31 DE DICIEMBRE DEL 2012

PROGRAMA/ACCION	OBJETIVO	INDICADOR	TIPO DE INDICADOR	UNIDAD DE MEDIDA %	NÚMERO DE BENEFICIARIOS	CLASIFICACION FUNCIONAL	MINISTRADO POR EL ESTADO	COMPROMETIDO	PRESUPUESTO		DISPONIBLE
									EJERCIDO	PAGADO	
INCREMENTAR LA CAPACIDAD DE LA Población de los Riesgos Ambientales, Vigilancia Epidemiológica, Alertar a la Población sobre sus Potenciales Conductas y Hábitos Favorables a través de la Publicidad.	64000	5,162,776	5,162,776	5,162,776	5,162,776	5,162,776	5,162,776	5,162,776	5,162,776	0	
IMPULSAR EL DESARROLLO DEL SISTEMA ESTATAL DE SALUD, ESTIMULANDO LA PARTICIPACION DE LOS CIUDADANOS Y RESPONDIENDO CON CALIDAD Y RESPETO A LAS NECESIDADES Y EXPECTATIVAS DE LA POBLACION.	805182	1,676,030	1,676,030	1,676,030	1,676,030	1,676,030	1,676,030	1,676,030	1,676,030	0	
LOGRAR UNA MAYOR EFICIENCIA ADMINISTRATIVA	3547	16,184,989	16,184,989	16,184,989	16,184,989	16,184,989	16,184,989	16,184,989	16,184,989	0	
FORTALECER LA CAPACIDAD RESOLUTIVA DEL PRIMER NIVEL DE ATENCION.	1033654	383,155,832	383,155,832	383,155,832	383,155,832	383,155,832	383,155,832	383,155,832	383,155,832	0	
APLICAR LOS MECANISMOS DE CONTROL MASIVO DE LA ATENCION MEDICA	1119389	660,650,614	660,650,614	660,650,614	660,650,614	660,650,614	660,650,614	660,650,614	660,650,614	0	
MEJORAR EL DESEMPEÑO DEL PERSONAL DE SALUD, AMPLIANDO EL CONOCIMIENTO Y CALIDAD DE LA EDUCACION DE LOS PRESTADORES DE SERVICIOS	185	2,331,218	2,331,218	2,331,218	2,331,218	2,331,218	2,331,218	2,331,218	2,331,218	0	

GOBIERNO DEL ESTADO DE CAMPECHE  
 INFORME DEL EJERCIDO PRESUPUESTAL DE LOS FONDOS DE APORTACIONES FEDERALES (RAMO 33)

ENTE EJECUTOR: INSTITUTO DE SERVICIOS DESCENTRALIZADOS DE SALUD PUBLICA DEL ESTADO DE CAMPECHE  
 FONDO DE APORTACIONES: FASSA RAMO 33  
 EJERCICIO: 01 DE ENERO AL 31 DE DICIEMBRE DEL 2012

PROGRAMA/ACCION	OBJETIVO	INDICADOR	TIPO DE INDICADOR	UNIDAD DE MEDIDA %	NUMERO DE BENEFICIARIOS	CLASIFICACION FUNCIONAL	MINISTRADO POR EL ESTADO	PRESUPUESTO		DISPONIBLE
								EJERCIDO	PAGADO	
CONSERVAR, MANTENER Y CONSTRUIR LA INFRAESTRUCTURA BASICA	MANTENER EN BUENAS CONDICIONES LA INFRAESTRUCTURA Y MEJORAR LA IMAGEN Y ACCESO A LOS SERVICIOS DE SALUD				125		6,012,328.00	6,012,328.00	6,012,328.00	0
SUMA							1,124,377,482	1,124,377,482	1,124,377,482	0
INGRESOS POR PRODUCTOS FINANCIEROS OTROS:										0
VENTA DE BASES										0
TOTAL							1,124,377,481.61	1,124,377,481.61	1,124,377,481.61	0

INFORME DEL EJERCICIO PRESUPUESTAL DE LOS RECURSOS DE LOS FONDOS DE APORTACIONES FEDERALES (RAMO 33)  
 NOMBRE DEL ENTE PÚBLICO  
 Estado del Ejercicio del Presupuesto de Egresos por Capítulo del Gasto  
 Al 31 de diciembre de 2012

Capítulo del Gasto	Ejercicio del Presupuesto Nombre	Presupuesto de Egresos Aprobado	Ampliaciones/(Reducciones)	Presupuesto Vigente	Devengado	Presupuesto sin Devengar	Ejercido	Pagado	Cuentas por Pagar (Deuda)
		1	2	3	4	5=(3-4)	6	7	8=(4-7)
1000	Servicios Personales	863,385,055	20,776,643	884,161,698	884,161,698	0	884,161,698	884,161,698	0
2000	Materiales y Suministros	51,768,992	16,500,000	68,268,992	87,577,618	-19,308,626	68,268,992	68,268,992	19,308,626
3000	Servicios Generales	119,615,944	38,500,000	158,115,944	187,078,882	-28,962,938	158,115,944	158,115,944	28,962,938
4000	Transf., Asignac., Subs. Y Otras Ayudas	397,000		397,000	397,000	0	397,000	397,000	0
5000	Bienes Muebles, Inmuebles e Intangibles	2,802,000		2,802,000	2,802,000	0	2,802,000	2,802,000	0
6000	Inversión Pública			0		0			0
	TOTAL	1,037,968,991	75,776,643	1,113,745,634	1,162,017,198	-48,271,564	1,113,745,634	1,113,745,634	48,271,564



### 3.- FONDO DE APORTACIONES PARA LA INFRAESTRUCTURA SOCIAL (FAIS)

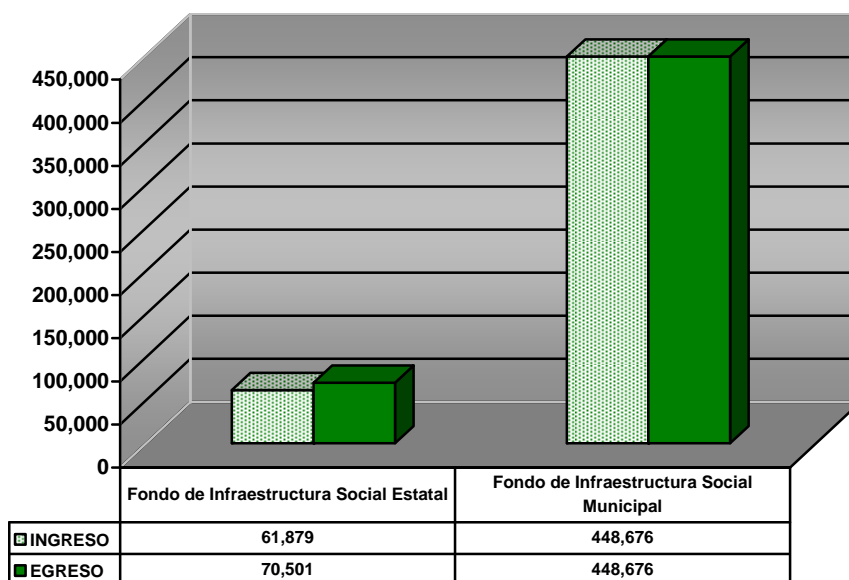
El Fondo de Aportaciones para la Infraestructura Social (FAIS) debe ser destinado exclusivamente al financiamiento de obras, acciones sociales básicas y a inversiones que beneficien directamente a sectores de población que se encuentren en condiciones de rezago social y pobreza extrema.

Bajo esta premisa, se recibieron 510 millones 555 mil pesos durante el ejercicio 2012, significa el 8.6 por ciento de los Fondos de Aportaciones Federales; asimismo superan en 13.03 y 8.79 por ciento, nominal y real respectivamente los ingresos del ejercicio 2011.

En tanto, que se ejerció 519 millones 177 mil pesos de enero a diciembre de 2012, lo que se traduce en un crecimiento de 4.87 por ciento nominal y 0.94 por ciento real con relación a lo erogado en igual período del ejercicio precedente.

Los ingresos y egresos del FAIS con sus subfondos se constituyen como sigue:

**FONDO DE APORTACIONES PARA INFRAESTRUCTURA SOCIAL (FAIS)**  
**Enero – diciembre 2012**  
**(miles de pesos)**



### a. INFRAESTRUCTURA ESTATAL (FISE)

Al cierre del ejercicio 2012, del FISE ingresó 61 millones 879 mil pesos, registrando con ello un incremento de 8.79 por ciento en términos reales en comparación con el ejercicio fiscal anterior

Estos recursos fueron orientados en obras y acciones de alcance o ámbito de beneficio regional o intermunicipal; sumando las erogaciones del FISE un total de 70 millones 501 mil pesos, distribuidas:

CONCEPTO	( \$ miles)	%
Ejercicio 2012	61'879	87.8
Amortización de Deuda	\$ 9'496	
Infraestructura	52'383	
<b>FISE 2012</b>	<b>\$ 61'879</b>	

CONCEPTO	( \$ miles)	%
Ejercicio 2011	\$ 107	0.1
Capital	\$ 107	
Ejercicio 2009	1'399	2.0
Capital	\$ 1'080	
Productos Financieros	319	
Ejercicio 2008	7'116	10.1
Capital	\$ 1'192	
Productos Financieros	5'924	
<b>SUMA</b>	<b>8'622</b>	
<b>TOTAL FISE</b>	<b>\$ 70'501</b>	<b>100.0</b>

A continuación se anexa la información del FISE por las obras realizadas en el ejercicio 2012:

FONDO DE APORTACIONES PARA LA INFRAESTRUCTURA SOCIAL ESTATAL

FISE 2012

ENERO - DICIEMBRE 2012

DENOMINACION Y/O DESCRIPCION DEL PROGRAMA , PROYECTO O ACCION	INVERSION			
	COMPROMETIDO	DEVENGADO	PAGADO	TOTAL
<b>SECRETARÍA DE DESARROLLO URBANO Y OBRAS PÚBLICAS</b>	<b>0.00</b>	<b>0.00</b>	<b>23,872,212.59</b>	<b>23,872,212.59</b>
RECONSTRUCCION DEL CAMINO E.C. ( VHSA-ESC ) IGNACIO ZARAGOZA, SUBTRAMO, KM 0+000 - KM 11+000	0.00	0.00	5,532,471.29	5,532,471.29
RECONSTRUCCION DEL CAMINO E.C. ( JOSEFA ORTIZ DE DOMINGUEZ - MANUEL CRESCENCIO REJON ) KM 25+000- PIONEROS DEL RIO XNOHÁ, SUBTRAMO 0+000 - KM 11+100	0.00	0.00	6,569,179.37	6,569,179.37
RECONSTRUCCION DEL CAMINO ( SANTA ADELAIDA-PALIZADA ) - RIO BLANCO REHABILITACION DEL PUENTE METALICO), SUBTRAMO: KM 7+060-KM 7+100	0.00	0.00	604,143.13	604,143.13
RECONSTRUCCION DEL CAMINO E.C. ( DZIBALCHEN - XPUJIL ) KM 12+200 - NUEVO BECAL, SUBTRAMO: KM 0+000 - KM 14+100	0.00	0.00	8,358,944.29	8,358,944.29
RECONSTRUCCION DEL CAMINO E.C. ( CUAUHTEMOC - MACHETAZO ) - LA LUCHA SUBTRAMO:DEL KM 0+000 -AL KM 4+100	0.00	0.00	2,807,474.51	2,807,474.51
<b>DEUDA PÚBLICA</b>	<b>0.00</b>	<b>0.00</b>	<b>9,495,734.78</b>	<b>9,495,734.78</b>
AMORTIZACION DEL PRESTAMO FISE BANOBRAS	0.00	0.00	9,495,734.78	9,495,734.78
<b>COMISIÓN ESTATAL DE DESARROLLO DE SUELO Y VIVIENDA</b>	<b>0.00</b>	<b>0.00</b>	<b>28,511,307.63</b>	<b>28,511,307.63</b>
EDIFICACION DE UNIDADES BASICAS DE VIVIENDA URBANA EN LA REGION DE CAMINO REAL, MUNICIPIO DE CALKINI LOCALIDAD BACABCHEN	0.00	0.00	687,253.36	687,253.36
EDIFICACION DE UNIDADES BASICAS DE VIVIENDA URBANA EN LA REGION DE LA COSTA, MUNICIPIO DE CHAMPOTON LOCALIDAD LEY FEDERAL DE REFORMA AGRARIA	0.00	0.00	1,543,972.43	1,543,972.43
EDIFICACION DE UNIDADES BASICAS DE VIVIENDA URBANA EN LA REGION DE LA COSTA, MUNICIPIO DE CHAMPOTON LOCALIDAD XBACAB	0.00	0.00	1,295,908.98	1,295,908.98
EDIFICACION DE UNIDADES BASICAS DE VIVIENDA RURAL EN LA REGION DE LA SELVA, MUNICIPIO DE ESCARCEGA LOCALIDAD KILÓMETRO 36	0.00	0.00	1,450,324.52	1,450,324.52
EDIFICACION DE UNIDADES BASICAS DE VIVIENDA RURAL EN LA REGION DE LA SELVA, MUNICIPIO DE ESCARCEGA LOCALIDAD BELEN	0.00	0.00	1,142,874.20	1,142,874.20
EDIFICACION DE UNIDADES BASICAS DE VIVIENDA RURAL EN LA REGION DE LA SELVA, MUNICIPIO DE ESCARCEGA LOCALIDAD NUEVO PROGRESO 2	0.00	0.00	1,135,899.66	1,135,899.66
EDIFICACION DE UNIDADES BASICAS DE VIVIENDA EN LA REGION DE LA COSTA MUNICIPIO DE CAMPECHE LOCALIDAD HOBOMÓ	0.00	0.00	1,066,934.11	1,066,934.11
EDIFICACION DE UNIDADES BASICAS DE VIVIENDA EN LA REGION DEL CAMINO REAL MUNICIPIO DE HOPELCHEN LOCALIDAD CHENCOH	0.00	0.00	2,352,522.16	2,352,522.16
EDIFICACION DE UNIDADES BASICAS DE VIVIENDA EN LA REGION DEL CAMINO REAL MUNICIPIO DE HECELCHAKAN LOCALIDAD SAN VICENTE CUMPICH	0.00	0.00	1,656,705.75	1,656,705.75
EDIFICACION DE UNIDADES BASICAS DE VIVIENDA EN LA REGION DE LA COSTA MUNICIPIO DE CHAMPOTON LOCALIDAD YOHALTÚN	0.00	0.00	991,106.22	991,106.22
EDIFICACION DE UNIDADES BASICAS DE VIVIENDA EN LA REGION DEL CAMINO REAL MUNICIPIO DE TENABO LOCALIDAD TENABO	0.00	0.00	927,755.22	927,755.22
EDIFICACION DE UNIDADES BASICAS DE VIVIENDA EN LA REGION DE LA COSTA MUNICIPIO DE CHAMPOTON LOCALIDAD AH-KIM-PECH	0.00	0.00	610,422.29	610,422.29
EDIFICACION DE UNIDADES BASICAS DE VIVIENDA EN LA REGION DE LA COSTA MUNICIPIO DE CHAMPOTON LOCALIDAD MODULO NUEVO PARAISO	0.00	0.00	152,383.24	152,383.24
EDIFICACION DE UNIDADES BASICAS DE VIVIENDA EN LA REGION DE LOS RIOS MUNICIPIO DE PALIZADA LOCALIDAD RIVERA DE LA VIUDA	0.00	0.00	36,418.87	36,418.87
EDIFICACION DE UNIDADES BASICAS DE VIVIENDA URBANA EN LA REGION DE LA SELVA, MUNICIPIO DE ESCARCEGA LOCALIDAD ESCARCEGA	0.00	0.00	1,246,154.80	1,246,154.80
EDIFICACION DE UNIDADES BASICAS DE VIVIENDA URBANA EN LA REGION DE LA SELVA, MUNICIPIO DE ESCARCEGA LOCALIDAD ESCARCEGA	0.00	0.00	608,362.84	608,362.84
EDIFICACION DE UNIDADES BASICAS DE VIVIENDA URBANA EN LA REGION DE LA SELVA, MUNICIPIO DE ESCARCEGA LOCALIDAD ESCARCEGA	0.00	0.00	381,895.52	381,895.52
EDIFICACION DE UNIDADES BASICAS DE VIVIENDA URBANA EN LA REGION DE LA SELVA, MUNICIPIO DE ESCARCEGA LOCALIDAD ESCARCEGA	0.00	0.00	1,675,709.80	1,675,709.80
EDIFICACION DE UNIDADES BASICAS DE VIVIENDA URBANA EN LA REGION DE LA SELVA, MUNICIPIO DE ESCARCEGA LOCALIDAD ESCARCEGA	0.00	0.00	1,218,028.62	1,218,028.62
EDIFICACION DE UNIDADES BASICAS DE VIVIENDA EN LA REGION DEL CAMINO REAL MUNICIPIO DE HECELCHAKAN LOCALIDAD HECELCHAKAN	0.00	0.00	2,078,068.91	2,078,068.91
EDIFICACION DE UNIDADES BASICAS DE VIVIENDA EN LA REGION DE LA COSTA MUNICIPIO DE CAMPECHE LOCALIDAD POCYAXUM	0.00	0.00	368,500.00	368,500.00

FONDO DE APORTACIONES PARA LA INFRAESTRUCTURA SOCIAL ESTATAL

FISE 2012

ENERO - DICIEMBRE 2012

DENOMINACION Y/O DESCRIPCION DEL PROGRAMA , PROYECTO O ACCION	INVERSION			
	COMPROMETIDO	DEVENGADO	PAGADO	TOTAL
EDIFICACION DE UNIDADES BASICAS DE VIVIENDA EN LA REGION DEL CAMINO REAL MUNICIPIO DE TENABO LOCALIDAD TENABO	0.00	0.00	2,164,762.18	2,164,762.18
EDIFICACION DE UNIDADES BASICAS DE VIVIENDA EN LA REGION DE LA COSTA MUNICIPIO DE CHAMPOTON LOCALIDAD N.C.P.E. MIGUEL ALLENDE (MÓDULO )	0.00	0.00	840,387.55	840,387.55
EDIFICACION DE UNIDADES BASICAS DE VIVIENDA EN LA REGION DE LOS RIOS MUNICIPIO DE PALIZADA LOCALIDAD LA REBEZA ( SAN AGUSTIN )	0.00	0.00	80,000.00	80,000.00
EDIFICACION DE UNIDADES BASICAS DE VIVIENDA EN LA REGION DE LA COSTA MUNICIPIO DE CHAMPOTON LOCALIDAD SAN JOSÉ CARPIZO 1 ( SAN FERNANDO )	0.00	0.00	547,355.06	547,355.06
EDIFICACION DE UNIDADES BASICAS DE VIVIENDA URBANA EN LA REGION DE LA SELVA, MUNICIPIO DE ESCARCEGA LOCALIDAD ESCARCEGA	0.00	0.00	1,943,110.00	1,943,110.00
EDIFICACION DE UNIDADES BASICAS DE VIVIENDA URBANA EN LA REGION DE LA COSTA, MUNICIPIO DE CHAMPOTON LOCALIDAD CANASAYAB	0.00	0.00	308,491.34	308,491.34
<b>TOTAL FONDO DE APORTACIONES PARA LA INFRAESTRUCTURA SOCIAL ESTATAL 2012</b>	<b>0.00</b>	<b>0.00</b>	<b>61,879,255.00</b>	<b>61,879,255.00</b>

FONDO DE APORTACIONES PARA LA INFRAESTRUCTURA SOCIAL ESTATAL

FISE 2011

ENERO - DICIEMBRE 2012

DENOMINACION Y/O DESCRIPCION DEL PROGRAMA , PROYECTO O ACCION	INVERSION			
	COMPROMETIDO	DEVENGADO	PAGADO	TOTAL
SECRETARIA DE DESARROLLO URBANO Y OBRAS PUBLICAS	0.00	0.00	106,611.61	106,611.61
RECONSTRUCCION DEL CAMINO E.C. (ESC.-CHET) - km 174+500 - GUSTAVO DIAZ ORDAZ. META: 9 KM. (LOC. GUSTAVO DIAZ ORDAZ DEL MPIO. DE CALAKMUL)	0.00	0.00	106,611.61	106,611.61
				0.00
<b>TOTAL FISE 2011 CAPITAL</b>	<b>0.00</b>	<b>0.00</b>	<b>106,611.61</b>	<b>106,611.61</b>

FONDO DE APORTACIONES PARA LA INFRAESTRUCTURA SOCIAL ESTATAL

FISE 2009

ENERO - DICIEMBRE 2012

DENOMINACION Y/O DESCRIPCION DEL PROGRAMA , PROYECTO O ACCION	INVERSION			
	COMPROMETIDO	DEVENGADO	PAGADO	TOTAL
COMISIÓN DE AGUA POTABLE Y ALCANTARILLADO DEL ESTADO DE CAMPECHE	0.00	0.00	261,379.52	261,379.52
REUBICACION DE TRAMOS DE TUBERIA, MANTENIMIENTO A EQUIPOS DE BOMBEO Y VÁLVULAS DE AIRE, PINTURA A CASETA Y CARCAMO DEL ACUEDUCTO XPUJIL-KM 120 MPIO. DE CALAKMUL	0.00	0.00	261,379.52	261,379.52
<b>COMISIÓN ESTATAL DE DESARROLLO DE SUELO Y VIVIENDA</b>	<b>0.00</b>	<b>0.00</b>	<b>819,088.42</b>	<b>819,088.42</b>
EDIFICACION DE UNIDADES BASICAS DE VIVIENDA EN LA REGION DEL CAMINO REAL MUNICIPIO DE HECELCHAKAN LOCALIDAD HECELCHAKAN	0.00	0.00	667,895.91	667,895.91
EDIFICACION DE UNIDADES BASICAS DE VIVIENDA EN LA REGION DE LOS RIOS MUNICIPIO DE PALIZADA LOC. PALIZADA	0.00	0.00	71,011.32	71,011.32
EDIFICACION DE UNIDADES BASICAS DE VIVIENDA EN LA REGION DE LA COSTA MUNICIPIO DE CARMEN LOC. CD. DEL CARMEN	0.00	0.00	80,181.19	80,181.19
<b>TOTAL FISE 2009 CAPITAL</b>	<b>0.00</b>	<b>0.00</b>	<b>1,080,467.94</b>	<b>1,080,467.94</b>

FONDO DE APORTACIONES PARA LA INFRAESTRUCTURA SOCIAL ESTATAL

PRODUCTOS FINANCIEROS 2009

ENERO - DICIEMBRE 2012

COMISIÓN ESTATAL DE DESARROLLO DE SUELO Y VIVIENDA	0.00	0.00	318,777.22	318,777.22
EDIFICACION DE UNIDADES BASICAS DE VIVIENDA EN LA REGION DE LA COSTA MUNICIPIO DE CARMEN LOC. CD. DEL CARMEN	0.00	0.00	318,777.22	318,777.22
TOTAL FISE 2007 PRODUCTOS FINANCIEROS	0.00	0.00	318,777.22	318,777.22
TOTAL CAPITAL Y PRODUCTOS FINANCIEROS FISE 2009	0.00	0.00	1,399,245.16	1,399,245.16

FONDO DE APORTACIONES PARA LA INFRAESTRUCTURA SOCIAL ESTATAL

FISE 2008

ENERO - DICIEMBRE 2012

DENOMINACION Y/O DESCRIPCION DEL PROGRAMA , PROYECTO O ACCION	INVERSION			
	COMPROMETIDO	DEVENGADO	PAGADO	TOTAL
SECRETARIA DE DESARROLLO RURAL	0.00	0.00	274.29	274.29
REHABILITACIÓN DE UNIDAD DE RIEGO, POZO 08/022015-902201309, LOC. SAN PEDRO CORRANCHE, TENABO	0.00	0.00	274.29	274.29
COMISIÓN ESTATAL DE DESARROLLO DE SUELO Y VIVIENDA	0.00	0.00	1,128,670.61	1,128,670.61
EDIFICACION DE UNIDADES BASICAS DE VIVIENDA EN LA REGION DEL CAMINO REAL MUNICIPIO DE HECELCHAKAN LOCALIDAD HECELCHAKAN	0.00	0.00	1,119,681.93	1,119,681.93
EDIFICACION DE UNIDADES BASICAS DE VIVIENDA, EN LA REGION DE LOS RIOS MUNICIPIO DE PALIZADA LOCALIDAD PALIZADA	0.00	0.00	8,988.68	8,988.68
AYUNTAMIENTO DE CHAMPOTÓN	0.00	0.00	63,327.42	63,327.42
REHABILITACIÓN DE ALUMBRADO PÚBLICO EN PARQUE DE LA LOCALIDAD DE LEY FEDERAL DE REFORMA AGRARIA, CHAMPOTÓN.	0.00	0.00	63,327.42	63,327.42
TOTAL FISE 2008 CAPITAL	0.00	0.00	1,192,272.32	1,192,272.32

PRODUCTOS FINANCIEROS 2008

ENERO - DICIEMBRE 2012

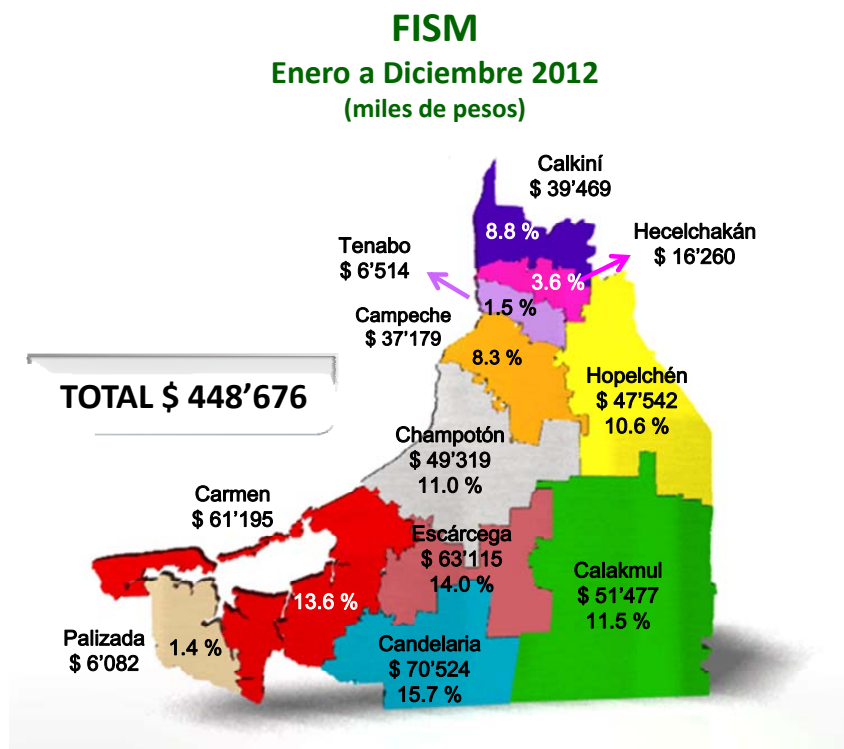
COMISIÓN ESTATAL DE DESARROLLO DE SUELO Y VIVIENDA	0.00	0.00	5,923,839.50	5,923,839.50
EDIFICACION DE UNIDADES BASICAS DE VIVIENDA EN LA REGION DEL CAMINO REAL MUNICIPIO DE HOPELCHEN LOCALIDAD HOPELCHEN	0.00	0.00	5,489,218.39	5,489,218.39
EDIFICACION DE UNIDADES BASICAS DE VIVIENDA EN LA REGION DE LA COSTA MUNICIPIO DE CARMEN LOCALIDAD CIUDAD DEL CARMEN	0.00	0.00	434,621.11	434,621.11
TOTAL FISE 2008 PRODUCTOS FINANCIEROS	0.00	0.00	5,923,839.50	5,923,839.50
TOTAL CAPITAL Y PRODUCTOS FINANCIEROS FISE 2008	0.00	0.00	7,116,111.82	7,116,111.82
TOTAL CAPITAL Y PRODUCTOS FINANCIEROS FISE	0.00	0.00	70,501,223.59	70,501,223.59

## b. INFRAESTRUCTURA MUNICIPAL (FISM)

Durante el ejercicio 2012 ingresaron 448 millones 676 mil pesos para la Infraestructura Social Municipal (FISM) estos recursos se encaminaron en su totalidad a los municipios para canalizarlos en obras de agua potable, alcantarillado, drenaje y letrinas, urbanización municipal, electrificación rural y de colonias pobres, infraestructura básica de salud, infraestructura básica educativa, mejoramiento de vivienda, caminos rurales, e infraestructura productiva rural.

Los recursos del FISM presenta un crecimiento de 13.03 por ciento nominal y real de 8.79 respecto con relación a lo obtenido en el ejercicio 2011; se distribuyeron a los municipios en apego al artículo 35 de la Ley de Coordinación Fiscal y al Acuerdo de Distribución de los Recursos del Fondo de Infraestructura Social Municipal publicado el periódico oficial del Estado del 30 de enero de 2012.

La distribución del FISM es:

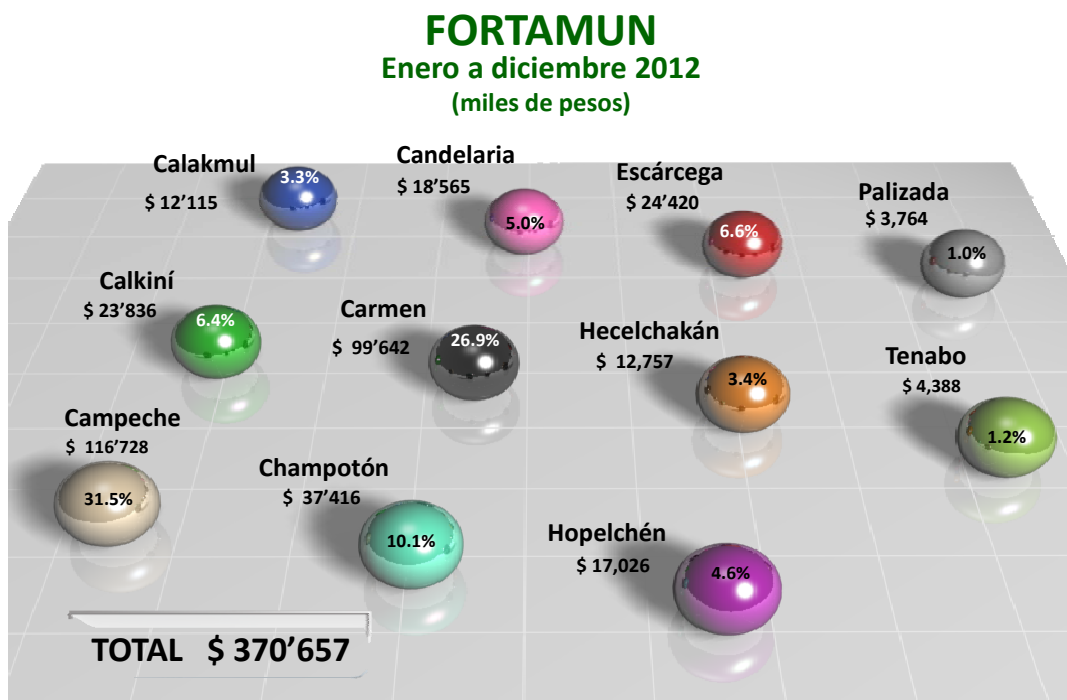


#### 4.- FONDO DE APORTACIONES PARA EL FORTALECIMIENTO DE LOS MUNICIPIOS (FORTAMUN)

De enero a diciembre de 2012 recibieron y transfirieron a los municipios por concepto de Fondo de Aportaciones para el Fortalecimiento de los Municipios y de las Demarcaciones Territoriales del Distrito Federal (FORTAMUN) un total de 370 millones 657 mil pesos, monto que presenta un crecimiento real de 2.80 por ciento al compararlo con el ejercicio anterior.



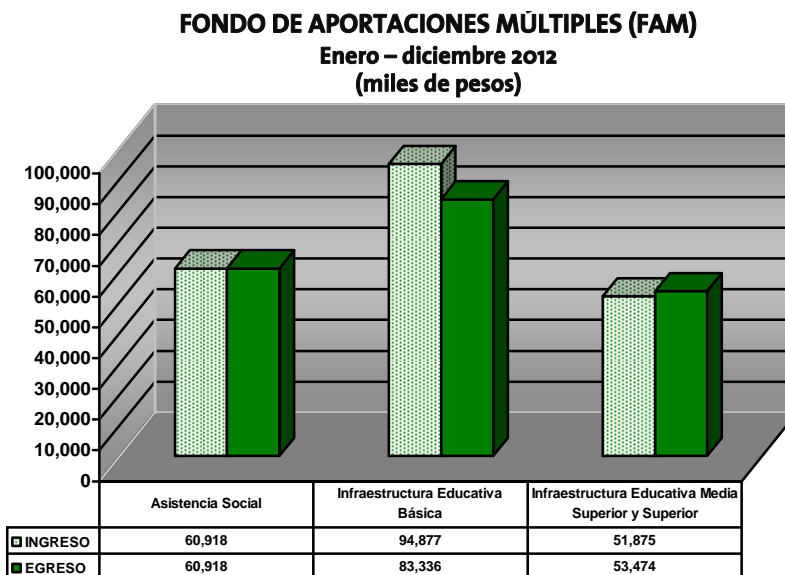
El FORTAMUN es para que los Municipios los destinen prioritariamente al cumplimiento de sus obligaciones financieras, al pago de derechos y aprovechamientos por concepto de agua y a la atención de las necesidades directamente vinculadas con la seguridad pública de sus habitantes; se distribuyó a los municipios en apego al Acuerdo de Distribución de los Recursos del Fondo de Infraestructura Social Municipal publicado el periódico oficial del Estado del 30 de enero de 2012.



## 5.- FONDO DE APORTACIONES MÚLTIPLES (FAM)

Del Fondo de Aportaciones Múltiples (FAM) ingresó 207 millones 670 mil pesos en el ejercicio de nuestro análisis, al compararlos con lo obtenido en 2011 resulta inferior en 9.86 por ciento en términos reales.

Estos recursos se ejercieron en programas alimentarios y de asistencia social a la comunidad, a la construcción, equipamiento y conservación de espacios educativos en educación básica, media superior y superior en conjunto sumaron 197 millones 728 mil pesos; cifra que respecto lo erogado en el ejercicio 2011 resulta inferior en 20.61 por ciento nominal y en términos reales por 23.59 por ciento.



## a. ASISTENCIA SOCIAL

Los recursos del FAM para Asistencia Social son para otorgar apoyos a la población en desamparo, así como apoyos alimentarios y de asistencia social a la población en condiciones de pobreza extrema.

Para tal fin se recibieron de la Federación en el ejercicio 2012 un total de 60 millones 918 mil pesos, recurso que se canalizó en su totalidad para su ejercicio al Sistema para el Desarrollo Integral de la Familia (DIF).

Este subfondo presenta un incremento de 4.64 por ciento nominal y 0.71 por ciento real respecto los recursos del ejercicio 2011, a continuación se anexa el cierre que refleja el importe real ejercido, los objetivos y metas alcanzadas del ejercicio físico-financiero proporcionado por el DIF.

GOBIERNO DEL ESTADO DE CAMPECHE  
 INFORME DEL EJERCICIO PRESUPUESTAL DE LOS RECURSOS DE LOS FONDOS DE ADQUISICIONES DE BIENES (ANEXO 31)

UNIDAD ADMINISTRATIVA: SECRETARÍA DE ECONOMÍA, FINANZAS Y ADMINISTRACIÓN LOCAL  
 SUBUNIDAD ADMINISTRATIVA: COMISIÓN DE ADMINISTRACIÓN FINANCIERA

PROGRAMA/ACCIÓN	CONTENIDO	MUNICIPIO	CATEGORÍA	META	TIPO DE INSTRUMENTO	FORMA DE COLECCIÓN	DESCRIPCION DE LA BONOPLA	MILLONADO DE PESOS	EMISOR DE TÍTULOS	NÚMERO DE EMISIONES	APLICACIONES FUNCIONALES	RENTALIZADO POR EL TÍTULO	RESERVADO POR EL EMISOR	RESPORTE			
DIRECCIÓN DE ADMINISTRACIÓN FINANCIERA SUBDIRECCIÓN DE ADMINISTRACIÓN FINANCIERA DEPARTAMENTO DE ADMINISTRACIÓN FINANCIERA UNIDAD ADMINISTRATIVA DE ADMINISTRACIÓN FINANCIERA	Ejecución de acciones de apoyo a la gestión financiera de los municipios. Operación de la línea de crédito de apoyo a la gestión financiera de los municipios. Operación de la línea de crédito de apoyo a la gestión financiera de los municipios. Operación de la línea de crédito de apoyo a la gestión financiera de los municipios.	1 MUNICIPIO	Ejecución de acciones de apoyo a la gestión financiera de los municipios.	137	% de Cobertura	Moneda de circulación de moneda	137	137	COMERCIALES	233							
SECRETARÍA DE ECONOMÍA, FINANZAS Y ADMINISTRACIÓN LOCAL COMISIÓN DE ADMINISTRACIÓN FINANCIERA UNIDAD ADMINISTRATIVA DE ADMINISTRACIÓN FINANCIERA	Ejecución de acciones de apoyo a la gestión financiera de los municipios. Operación de la línea de crédito de apoyo a la gestión financiera de los municipios. Operación de la línea de crédito de apoyo a la gestión financiera de los municipios. Operación de la línea de crédito de apoyo a la gestión financiera de los municipios.	1 MUNICIPIO	Ejecución de acciones de apoyo a la gestión financiera de los municipios.	8	% de Cobertura	Moneda de circulación de moneda	8	8	COMERCIALES	8							
PRESUPUESTO DE EGRESOS PARA EL EJERCICIO DE 2012 FONDO DE EGRESOS PARA EL EJERCICIO DE 2012 SUBFONDO DE EGRESOS PARA EL EJERCICIO DE 2012 UNIDAD ADMINISTRATIVA DE ADMINISTRACIÓN FINANCIERA	Cobertura a pagar la totalidad de los recursos de los municipios. Cobertura a pagar la totalidad de los recursos de los municipios. Cobertura a pagar la totalidad de los recursos de los municipios. Cobertura a pagar la totalidad de los recursos de los municipios.	1 MUNICIPIO	Ejecución de acciones de apoyo a la gestión financiera de los municipios.	138	% de Cobertura	Moneda de circulación de moneda	138	138	COMERCIALES	138							
SECRETARÍA DE ECONOMÍA, FINANZAS Y ADMINISTRACIÓN LOCAL COMISIÓN DE ADMINISTRACIÓN FINANCIERA UNIDAD ADMINISTRATIVA DE ADMINISTRACIÓN FINANCIERA	Cobertura a pagar la totalidad de los recursos de los municipios. Cobertura a pagar la totalidad de los recursos de los municipios. Cobertura a pagar la totalidad de los recursos de los municipios. Cobertura a pagar la totalidad de los recursos de los municipios.	1 MUNICIPIO	Ejecución de acciones de apoyo a la gestión financiera de los municipios.	34	% de Cobertura	Moneda de circulación de moneda	34	34	COMERCIALES	34							
SECRETARÍA DE ECONOMÍA, FINANZAS Y ADMINISTRACIÓN LOCAL COMISIÓN DE ADMINISTRACIÓN FINANCIERA UNIDAD ADMINISTRATIVA DE ADMINISTRACIÓN FINANCIERA	Cobertura a pagar la totalidad de los recursos de los municipios. Cobertura a pagar la totalidad de los recursos de los municipios. Cobertura a pagar la totalidad de los recursos de los municipios. Cobertura a pagar la totalidad de los recursos de los municipios.	1 MUNICIPIO	Ejecución de acciones de apoyo a la gestión financiera de los municipios.	1,135	% de Cobertura	Moneda de circulación de moneda	1,135	1,135	COMERCIALES	1,135							
SECRETARÍA DE ECONOMÍA, FINANZAS Y ADMINISTRACIÓN LOCAL COMISIÓN DE ADMINISTRACIÓN FINANCIERA UNIDAD ADMINISTRATIVA DE ADMINISTRACIÓN FINANCIERA	Cobertura a pagar la totalidad de los recursos de los municipios. Cobertura a pagar la totalidad de los recursos de los municipios. Cobertura a pagar la totalidad de los recursos de los municipios. Cobertura a pagar la totalidad de los recursos de los municipios.	1 MUNICIPIO	Ejecución de acciones de apoyo a la gestión financiera de los municipios.	4,008	% de Cobertura	Moneda de circulación de moneda	4,008	4,008	COMERCIALES	4,008							
SECRETARÍA DE ECONOMÍA, FINANZAS Y ADMINISTRACIÓN LOCAL COMISIÓN DE ADMINISTRACIÓN FINANCIERA UNIDAD ADMINISTRATIVA DE ADMINISTRACIÓN FINANCIERA	Cobertura a pagar la totalidad de los recursos de los municipios. Cobertura a pagar la totalidad de los recursos de los municipios. Cobertura a pagar la totalidad de los recursos de los municipios. Cobertura a pagar la totalidad de los recursos de los municipios.	1 MUNICIPIO	Ejecución de acciones de apoyo a la gestión financiera de los municipios.	34	% de Cobertura	Moneda de circulación de moneda	34	34	COMERCIALES	34							
SECRETARÍA DE ECONOMÍA, FINANZAS Y ADMINISTRACIÓN LOCAL COMISIÓN DE ADMINISTRACIÓN FINANCIERA UNIDAD ADMINISTRATIVA DE ADMINISTRACIÓN FINANCIERA	Cobertura a pagar la totalidad de los recursos de los municipios. Cobertura a pagar la totalidad de los recursos de los municipios. Cobertura a pagar la totalidad de los recursos de los municipios. Cobertura a pagar la totalidad de los recursos de los municipios.	1 MUNICIPIO	Ejecución de acciones de apoyo a la gestión financiera de los municipios.	3,000	% de Cobertura	Moneda de circulación de moneda	3,000	3,000	COMERCIALES	3,000							
SECRETARÍA DE ECONOMÍA, FINANZAS Y ADMINISTRACIÓN LOCAL COMISIÓN DE ADMINISTRACIÓN FINANCIERA UNIDAD ADMINISTRATIVA DE ADMINISTRACIÓN FINANCIERA	Cobertura a pagar la totalidad de los recursos de los municipios. Cobertura a pagar la totalidad de los recursos de los municipios. Cobertura a pagar la totalidad de los recursos de los municipios. Cobertura a pagar la totalidad de los recursos de los municipios.	1 MUNICIPIO	Ejecución de acciones de apoyo a la gestión financiera de los municipios.	2,208	% de Cobertura	Moneda de circulación de moneda	2,208	2,208	COMERCIALES	2,208							
SECRETARÍA DE ECONOMÍA, FINANZAS Y ADMINISTRACIÓN LOCAL COMISIÓN DE ADMINISTRACIÓN FINANCIERA UNIDAD ADMINISTRATIVA DE ADMINISTRACIÓN FINANCIERA	Cobertura a pagar la totalidad de los recursos de los municipios. Cobertura a pagar la totalidad de los recursos de los municipios. Cobertura a pagar la totalidad de los recursos de los municipios. Cobertura a pagar la totalidad de los recursos de los municipios.	1 MUNICIPIO	Ejecución de acciones de apoyo a la gestión financiera de los municipios.	7	% de Cobertura	Moneda de circulación de moneda	7	7	COMERCIALES	7							
SECRETARÍA DE ECONOMÍA, FINANZAS Y ADMINISTRACIÓN LOCAL COMISIÓN DE ADMINISTRACIÓN FINANCIERA UNIDAD ADMINISTRATIVA DE ADMINISTRACIÓN FINANCIERA	Cobertura a pagar la totalidad de los recursos de los municipios. Cobertura a pagar la totalidad de los recursos de los municipios. Cobertura a pagar la totalidad de los recursos de los municipios. Cobertura a pagar la totalidad de los recursos de los municipios.	1 MUNICIPIO	Ejecución de acciones de apoyo a la gestión financiera de los municipios.	190	% de Cobertura	Moneda de circulación de moneda	190	190	COMERCIALES	190							

GOBIERNO DEL ESTADO DE CHAMPAME  
 INFORME DEL EJERCICIO PRESUPUESTAL DE LOS RECURSOS DE LOS FONDOS DE APORTACIONES FEDERALES (RUBRO 31)

ESTADO DE EJERCICIO PRESUPUESTAL DE LOS RECURSOS DE LOS FONDOS DE APORTACIONES FEDERALES (RUBRO 31)

PROGRAMA INGRESO	CÓDIGO	DESCRIPCIÓN	UNIDAD	TIPO DE PROGRAMACIÓN	FORMAS DE CÁLCULO		RENTALIDAD (%)	RENTALIDAD (%)	RENTALIDAD (%)	RENTALIDAD (%)	RENTALIDAD (%)	RENTALIDAD (%)	RENTALIDAD (%)	RENTALIDAD (%)	RENTALIDAD (%)	RENTALIDAD (%)	RENTALIDAD (%)	RENTALIDAD (%)			
					FORMAS DE CÁLCULO	RENTALIDAD (%)															
ASIGNACIÓN DE RECURSOS PARA EL PROGRAMA DE ASESORIA Y FORTALECIMIENTO DE LOS MUNICIPIOS	11	Asignación de recursos para el programa de asesoría y fortalecimiento de los municipios	11.115	% de dotación	Total de población beneficiada con acciones	6.000	30.0	30.0	30.0	30.0	30.0	30.0	30.0	30.0	30.0	30.0	30.0	30.0	30.0		
						17.000	85.0	85.0	85.0	85.0	85.0	85.0	85.0	85.0	85.0	85.0	85.0	85.0	85.0	85.0	85.0
						13.000	65.0	65.0	65.0	65.0	65.0	65.0	65.0	65.0	65.0	65.0	65.0	65.0	65.0	65.0	65.0
ASIGNACIÓN DE RECURSOS PARA EL PROGRAMA DE ASESORIA Y FORTALECIMIENTO DE LOS MUNICIPIOS	11	Asignación de recursos para el programa de asesoría y fortalecimiento de los municipios	4.004	% de dotación	Total de población beneficiada con acciones	6.000	30.0	30.0	30.0	30.0	30.0	30.0	30.0	30.0	30.0	30.0	30.0	30.0	30.0		
						14.000	70.0	70.0	70.0	70.0	70.0	70.0	70.0	70.0	70.0	70.0	70.0	70.0	70.0	70.0	
						10.000	50.0	50.0	50.0	50.0	50.0	50.0	50.0	50.0	50.0	50.0	50.0	50.0	50.0	50.0	
ASIGNACIÓN DE RECURSOS PARA EL PROGRAMA DE ASESORIA Y FORTALECIMIENTO DE LOS MUNICIPIOS	11	Asignación de recursos para el programa de asesoría y fortalecimiento de los municipios	108.200	% de dotación	Total de población beneficiada con acciones	6.000	30.0	30.0	30.0	30.0	30.0	30.0	30.0	30.0	30.0	30.0	30.0	30.0	30.0		
						147.000	136.0	136.0	136.0	136.0	136.0	136.0	136.0	136.0	136.0	136.0	136.0	136.0	136.0	136.0	
						39.000	36.0	36.0	36.0	36.0	36.0	36.0	36.0	36.0	36.0	36.0	36.0	36.0	36.0	36.0	
ASIGNACIÓN DE RECURSOS PARA EL PROGRAMA DE ASESORIA Y FORTALECIMIENTO DE LOS MUNICIPIOS	11	Asignación de recursos para el programa de asesoría y fortalecimiento de los municipios	22.000	% de dotación	Total de población beneficiada con acciones	6.000	30.0	30.0	30.0	30.0	30.0	30.0	30.0	30.0	30.0	30.0	30.0	30.0	30.0		
						147.000	136.0	136.0	136.0	136.0	136.0	136.0	136.0	136.0	136.0	136.0	136.0	136.0	136.0		
						39.000	36.0	36.0	36.0	36.0	36.0	36.0	36.0	36.0	36.0	36.0	36.0	36.0	36.0		
ASIGNACIÓN DE RECURSOS PARA EL PROGRAMA DE ASESORIA Y FORTALECIMIENTO DE LOS MUNICIPIOS	11	Asignación de recursos para el programa de asesoría y fortalecimiento de los municipios	24.100	% de dotación	Total de población beneficiada con acciones	6.000	30.0	30.0	30.0	30.0	30.0	30.0	30.0	30.0	30.0	30.0	30.0	30.0	30.0		
						147.000	136.0	136.0	136.0	136.0	136.0	136.0	136.0	136.0	136.0	136.0	136.0	136.0	136.0		
						39.000	36.0	36.0	36.0	36.0	36.0	36.0	36.0	36.0	36.0	36.0	36.0	36.0	36.0		
ASIGNACIÓN DE RECURSOS PARA EL PROGRAMA DE ASESORIA Y FORTALECIMIENTO DE LOS MUNICIPIOS	11	Asignación de recursos para el programa de asesoría y fortalecimiento de los municipios	24.100	% de dotación	Total de población beneficiada con acciones	6.000	30.0	30.0	30.0	30.0	30.0	30.0	30.0	30.0	30.0	30.0	30.0	30.0	30.0		
						147.000	136.0	136.0	136.0	136.0	136.0	136.0	136.0	136.0	136.0	136.0	136.0	136.0	136.0		
						39.000	36.0	36.0	36.0	36.0	36.0	36.0	36.0	36.0	36.0	36.0	36.0	36.0	36.0		
ASIGNACIÓN DE RECURSOS PARA EL PROGRAMA DE ASESORIA Y FORTALECIMIENTO DE LOS MUNICIPIOS	11	Asignación de recursos para el programa de asesoría y fortalecimiento de los municipios	24.100	% de dotación	Total de población beneficiada con acciones	6.000	30.0	30.0	30.0	30.0	30.0	30.0	30.0	30.0	30.0	30.0	30.0	30.0	30.0		
						147.000	136.0	136.0	136.0	136.0	136.0	136.0	136.0	136.0	136.0	136.0	136.0	136.0	136.0		
						39.000	36.0	36.0	36.0	36.0	36.0	36.0	36.0	36.0	36.0	36.0	36.0	36.0	36.0		

GOBIERNO DEL ESTADO DE CAMPECHE  
 INFORME DEL EJERCICIO PRESUPUESTAL DE LOS RECURSOS DE LOS FONDOS DE APORTACIONES FEDERALES (RAMA 33)

SECRETARÍA DE ECONOMÍA  
 SUBSECRETARÍA DE ADMINISTRACIÓN Y FINANZAS  
 DIRECCIÓN GENERAL DE ADMINISTRACIÓN Y FINANZAS  
 SECCIÓN DE ADMINISTRACIÓN Y FINANZAS  
 CAMPECHE, Q. ROO.

PROGRAMA / ACCIÓN	OBJETIVO	NÚMERO	LOCALIDAD	META	TÉRMINO DE EJECUCIÓN	FORMA DE CÁLCULO	DESEMPEÑO DE LA UNIDAD	RELEVANCIA	MANEJO DE RECURSOS	NÚMERO DE ENTREGAS	CLASIFICACIÓN FUNCIONAL	IMPORTE DEL EJERCICIO	IMPORTE		
PROGRAMA 3301: Oportunidades ACCIÓN 330101: Oportunidades 33010101: Oportunidades 3301010101: Oportunidades	Oportunidades para el desarrollo humano y el crecimiento económico de las comunidades rurales y urbanas marginadas. 3301010101: Oportunidades	8 FUNDOS 25	25 Localidades	500	% de Cobertura	Número de beneficiarios del programa dividido por el número de beneficiarios a cubrir en el periodo.	500	100	500	500					
				25	% de Beneficiarios	Número de beneficiarios del programa dividido por el número de beneficiarios a cubrir en el periodo.	25	100	25	100	25	25	25		
				25	% de Beneficiarios	Número de beneficiarios del programa dividido por el número de beneficiarios a cubrir en el periodo.	25	100	25	100	25	25	25		
PROGRAMA 3302: Oportunidades ACCIÓN 330201: Oportunidades 33020101: Oportunidades	Oportunidades para el desarrollo humano y el crecimiento económico de las comunidades rurales y urbanas marginadas. 33020101: Oportunidades	13 Municipios del Estado	Diversas Localidades	851	Diverso	Número de beneficiarios del programa dividido por el número de beneficiarios a cubrir en el periodo.	851	100	851	851					
				851	Diverso	Número de beneficiarios del programa dividido por el número de beneficiarios a cubrir en el periodo.	851	100	851	100	851	851			

SECRETARÍA DE ECONOMÍA  
 SUBSECRETARÍA DE ADMINISTRACIÓN Y FINANZAS  
 DIRECCIÓN GENERAL DE ADMINISTRACIÓN Y FINANZAS  
 SECCIÓN DE ADMINISTRACIÓN Y FINANZAS

SECRETARÍA DE ECONOMÍA  
 SUBSECRETARÍA DE ADMINISTRACIÓN Y FINANZAS  
 DIRECCIÓN GENERAL DE ADMINISTRACIÓN Y FINANZAS  
 SECCIÓN DE ADMINISTRACIÓN Y FINANZAS



GOBIERNO DEL ESTADO DE CALIFORNIA  
 SECRETARÍA DE ECONOMÍA  
 ESTADO DE CALIFORNIA  
 COMISIÓN DE FISCALÍA  
 INFORME DEL ESTADO DE CALIFORNIA DEL EJERCICIO DE LOS FONDOS DE PARTICIPACIONES FEDERALES DE 2012

DESCRIPCIÓN DE FONDO	CÓDIGO FONDO	CLASIFICACIÓN FONDO	FECHA	MONEDA	MONEDA	MONEDA	MONEDA	MONEDA	MONEDA	MONEDA	MONEDA	MONEDA	MONEDA	MONEDA	MONEDA	MONEDA	MONEDA	MONEDA	MONEDA
...	...	...	...	...	...	...	...	...	...	...	...	...	...	...	...	...	...	...	...
...	...	...	...	...	...	...	...	...	...	...	...	...	...	...	...	...	...	...	...
...	...	...	...	...	...	...	...	...	...	...	...	...	...	...	...	...	...	...	...
...	...	...	...	...	...	...	...	...	...	...	...	...	...	...	...	...	...	...	...



GOBIERNO DEL ESTADO DE CAMPECHE  
 INFORME DEL EJERCICIO PRESUPUESTAL DE LOS RECURSOS DE LOS FONDOS DE APORTACIONES FEDERALES (RAMO 33)

SISTEMA PARA EL DESARROLLO INTEGRAL DE LA FAMILIA DEL ESTADO  
 ESTADO DEL EJERCICIO DEL PRESUPUESTO DE EGRESOS POR CAPITULO DEL GASTO  
 AL 31 DE DICIEMBRE DE 2012

Capítulo del Gasto	Ejercicio del Presupuesto	Presupuesto de Egresos Aprobado	Ampliaciones/ (Reducciones)	Presupuesto Vigente	Devenigado	Presupuesto sin Devenigar	Ejercido	Pagado	Cuentas por Pagar (Deuda)
	Nombre	1	2	3	4	5 = [3 - 4]	6	7	8 = (4 - 7)
1000	1000 Servicios Personales								
2000	2000 Materiales y Suministros								
3000	3000 Servicios Generales								
4000	4000 Transferencias, Asignaciones, Subsidios y Otras Ayudas								
5000	5000 Bienes Muebles, Inmuebles e Intangibles								
6000	6000 Inversión Pública								
7000	7000 Inversiones Financieras y Otras Provisiones								
8000	8000 Participaciones y Aportaciones	60,917,624.00		60,917,624.00			60,917,619.00	60,917,619.00	
9000	9000 Deuda Pública								
<b>TOTAL</b>									

LIC. ALMA LETICIA CARRILLO VARGAS  
 DIRECTORA GENERAL

C.P. LAURA CECILIA PINZÓN CEBALDOS  
 DIRECTORA DE FINANZAS

## a. INFRAESTRUCTURA EDUCATIVA BÁSICA

En el ejercicio 2012, la Federación canalizó del FAM Infraestructura Educativa Básica un total de 94 millones 877 mil pesos, significa un crecimiento nominal de 2.07 por ciento con relación a los ingresos del ejercicio anterior, sin embargo al descontar el componente inflacionario es inferior en 1.76 por ciento real.

El Instituto de la Infraestructura Física Educativa del Estado de Campeche (INIFEEC), ente ejecutor de estos recursos, ejerció 83 millones 336 mil pesos para la rehabilitación, mantenimiento, adaptación y construcción de la infraestructura física de planteles de educación básica, así como su equipamiento.

CONCEPTO	(\$ miles)	%
Ejercicio 2012	\$ 79'013	94.8
Capital	\$ 78'114	
Productos Financieros	899	
<b>TOTAL INFRAESTRUCTURA EDUCATIVA BÁSICA EJERCICIO 2012</b>	<b>\$ 79'013</b>	

CONCEPTO	(\$ miles)	%
Ejercicio 2011	\$ 4'238	5.1
Capital	\$ 2'640	
Productos Financieros	<u>1'598</u>	
Ejercicio 2010.- Productos Financieros	85	0.1
<b>SUMA</b>	<b>4'854</b>	
<b>TOTAL INFRAESTRUCTURA EDUCATIVA BÁSICA</b>	<b>\$ 83'336</b>	<b>100.0</b>

APORTACIONES MULTIPLES (FAM)  
 BASICA 2012  
 ENERO - DICIEMBRE 2012

DENOMINACION Y/O DESCRIPCION DEL PROGRAMA, PROYECTO O ACCION	INVERSION			
	COMPROMETIDO	DEVENGADO	PAGADO	TOTAL
<b>INSTITUTO DE LA INFRAESTRUCTURA FISICA EDUCATIVA DEL ESTADO DE CAMPECHE</b>	<b>16,769,096.09</b>	<b>0.00</b>	<b>78,113,842.19</b>	<b>94,876,938.28</b>
REHABILITACION				
TELESECUNDARIA NO. 11 (LOC. CONSTITUCION (EL SETENTA), MPIO. DE CALAKMUL.)	0.00	0.00	84,346.15	84,346.15
TELESECUNDARIA NO. 21 (LOC. RICARDO PAYRO GENE, MPIO. DE CALAKMUL.)	0.00	0.00	44,730.69	44,730.69
TELESECUNDARIA NO. 22 (LOC. LAZARO CARDENAS OJO DE AGUA, (MPIO. DE CALAKMUL.)	0.00	0.00	529,517.47	529,517.47
TELESECUNDARIA NO. 41 (LOC. EL CARMEN II (LAS CARMELAS) MPIO. DE CALAKMUL)	0.00	0.00	96,824.92	96,824.92
TELESECUNDARIA NO. 53 (LOC. NUEVO CONHUAS, MPIO. DE CALAKMUL)	0.00	0.00	41,206.23	41,206.23
TELESECUNDARIA NO. 69 (LOC. EL TESORO, MPIO. DE CALAKMUL)	0.00	0.00	558,131.29	558,131.29
TELESECUNDARIA NO. 78 (LOC. LOS ANGELES, MPIO. DE CALAKMUL)	0.00	0.00	105,383.20	105,383.20
TELESECUNDARIA NO. 109 (LOC. NARCISO MENDOZA, MPIO. DE CALAKMUL)	0.00	0.00	51,830.91	51,830.91
TELESECUNDARIA NO. 119 (LOC. EL MANANTIAL, MPIO. DE CALAKMUL)	0.00	0.00	65,581.52	65,581.52
TELESECUNDARIA NO. 132 (LOC. MANUEL CASTILLA BRITO, MPIO. DE CALAKMUL.)	0.00	0.00	54,387.47	54,387.47
JARDIN DE NIÑOS "MARIA DEL CARMEN RAMIREZ RODRIGUEZ" (LOC. NUNKINI, MPIO. DE CALKINI)	0.00	0.00	79,790.05	79,790.05
JARDIN DE NIÑOS "LAZARO CARDENAS" (LOC. SANTA CRUZ PUEBLO, MPIO. DE CALKINI)	19,686.02	0.00	350,145.15	369,831.17
PRIMARIA "VALENTIN GOMEZ FARIAS" (LOC. ISLA ARENA, MPIO. DE CALKINI.)	0.00	0.00	51,656.87	51,656.87
PRIMARIA "CUAUHTEMOC" (LOC. CONCEPCION, MPIO. DE CALKINI.)	0.00	0.00	103,118.59	103,118.59
PRIMARIA "MIGUEL HIDALGO" (LOC. BECAL, MPIO. DE CALKINI.)	0.00	0.00	779,259.30	779,259.30
PRIMARIA "IGNACIO MANUEL ALTAMIRANO" (LOC. TANKUCHE, MPIO. DE CALKINI)	11.48	0.00	404,875.42	404,886.90
PRIMARIA "CARLOS RIVAS" (LOC. BECAL, MPIO. DE CALKINI)	65,780.41	0.00	51,058.93	576,364.34
PRIMARIA "PEDRO BARANDA QUIJANO" (LOC. BACABCHEN, MPIO. DE CALKINI.)	0.00	0.00	102,819.12	102,819.12
PRIMARIA "FELIPE CARRILLO PUERTO" (LOC. NUNKINI, MPIO. DE CALKINI)	99,885.36	0.00	289,812.43	389,697.79
ESCUELA SECUNDARIA TECNICA NO. 3 (LOC. CALKINI, MPIO. DE CALKINI)	0.00	0.00	829,868.09	829,868.09
ESCUELA SECUNDARIA TECNICA NO. 15 (LOC. NUNKINI, MPIO. DE CALKINI)	0.00	0.00	300,421.23	300,421.23
ESCUELA SECUNDARIA TECNICA NO. 37 (LOC. TANJUNCHEN, MPIO. DE CALKINI)	0.00	0.00	201,000.43	201,000.43
JARDIN DE NIÑOS "ADELAIDA MARTINEZ" (LOC. SAN FCO. DE CAMPECHE, MPIO. DE CAMPECHE.)	0.00	0.00	291,829.75	291,829.75
PRIMARIA "PARTICIPACION CIUDADANA" (LOC. SAN FCO. DE CAMPECHE, MPIO. DE CAMPECHE)	0.00	0.00	110,676.54	110,676.54
PRIMARIA "PILAR FLORES ACUÑA" (LOC. SAN FCO. DE CAMPECHE, MPIO. DE CAMPECHE.)	0.01	0.00	52,509.66	52,509.67
PRIMARIA "BENITO JUAREZ" (LOC. SAN FCO. DE CAMPECHE, MPIO. DE CAMPECHE.)	0.00	0.00	106,704.61	106,704.61
PRIMARIA "PABLO GALEANA" (LOC. SAN FCO. DE CAMPECHE, MPIO. DE CAMPECHE.)	0.00	0.00	28,237.31	28,237.31
PRIMARIA "EULOGIO PERERA" (LOC. SAN FCO. DE CAMPECHE, MPIO. DE CAMPECHE)	0.00	0.00	18,244.48	18,244.48
ESCUELA SECUNDARIA TECNICA NO. 1 (LOC. SAN FCO. DE CAMPECHE, MPIO. DE CAMPECHE)	0.00	0.00	680,923.94	680,923.94
ESCUELA SECUNDARIA TECNICA NO. 1 (LOC. SAN FCO. DE CAMPECHE, MPIO. DE CAMPECHE)	0.00	0.00	1,281,208.02	1,281,208.02
ESCUELA SECUNDARIA TECNICA NO. 8 (LOC. LERMA, MPIO. DE CAMPECHE)	0.00	0.00	861,118.31	861,118.31
ESCUELA SECUNDARIA TECNICA NO. 12 (LOC. CHINA, MPIO. DE CAMPECHE)	0.00	0.00	226,831.24	226,831.24
ESCUELA SECUNDARIA TECNICA NO. 16 (LOC. ALFREDO V. BONFIL, MPIO. DE CAMPECHE)	0.00	0.00	370,000.03	370,000.03
ESCUELA SECUNDARIA TECNICA NO. 16 (LOC. ALFREDO V. BONFIL, MPIO. DE CAMPECHE)	0.00	0.00	298,002.66	298,002.66
ESCUELA SECUNDARIA TECNICA NO. 17 (LOC. SAN FCO. DE CAMPECHE, MPIO. DE CAMPECHE)	0.00	0.00	459,566.79	459,566.79
ESCUELA SECUNDARIA TECNICA NO. 23 (LOC. SAN FCO. DE CAMPECHE, MPIO. DE CAMPECHE)	0.00	0.00	343,300.56	343,300.56
ESCUELA SECUNDARIA TECNICA NO. 27 (LOC. SAN FCO. DE CAMPECHE, MPIO. DE CAMPECHE)	0.00	0.00	521,808.38	521,808.38
ESCUELA SECUNDARIA TECNICA NO. 28 (LOC. SAN FCO. DE CAMPECHE, MPIO. DE CAMPECHE)	0.00	0.00	381,548.44	381,548.44
ESCUELA SECUNDARIA TECNICA NO. 33 (LOC. PICH, MPIO. DE CAMPECHE)	0.00	0.00	112,361.81	112,361.81
ESCUELA SECUNDARIA TECNICA NO. 33 (LOC. PICH, MPIO. DE CAMPECHE)	0.00	0.00	64,520.89	64,520.89
ESCUELA SECUNDARIA GENERAL NO. 3 (LOC. SAN FCO. DE CAMPECHE, MPIO. DE CAMPECHE.)	0.00	0.00	699,798.22	699,798.22
ESCUELA SECUNDARIA GENERAL NO. 7 (LOC. SAN FCO. DE CAMPECHE, MPIO. DE CAMPECHE.)	0.00	0.00	679,682.28	679,682.28
ESCUELA SECUNDARIA GENERAL NO. 8 (LOC. SAN FCO. DE CAMPECHE, MPIO. DE CAMPECHE.)	0.00	0.00	888,910.15	888,910.15
ESCUELA SECUNDARIA GENERAL NO. 15 (LOC. SAN FCO. DE CAMPECHE, MPIO. DE CAMPECHE.)	0.00	0.00	625,416.12	625,416.12
ESCUELA SECUNDARIA GENERAL NO. 18 (LOC. LERMA, MPIO. DE CAMPECHE)	0.00	0.00	74,220.01	74,220.01
ESCUELA SECUNDARIA GENERAL NO. 19 (LOC. SAN FCO. DE CAMPECHE, MPIO. DE CAMPECHE)	0.00	0.00	261,146.58	261,146.58
TELESECUNDARIA NO. 01 (LOC. NCP MELCHOR OCAMPO, MPIO. DE CAMPECHE)	0.00	0.00	57,138.54	57,138.54
TELESECUNDARIA NO. 02 (LOC. TIKINMUL, MPIO. DE CAMPECHE)	0.00	0.00	8,161.47	8,161.47
TELESECUNDARIA NO. 25 (LOC. HAMPOLOL, MPIO. DE CAMPECHE)	0.00	0.00	46,485.31	46,485.31
TELESECUNDARIA NO. 26 (LOC. CASTAMAY, MPIO. DE CAMPECHE)	0.00	0.00	73,517.42	73,517.42
TELESECUNDARIA NO. 27 (LOC. NILCHI, MPIO. DE CAMPECHE)	0.00	0.00	51,008.48	51,008.48
TELESECUNDARIA NO. 48 (LOC. TIXMUUCUY, MPIO. DE CAMPECHE)	0.00	0.00	12,975.45	12,975.45
TELESECUNDARIA NO. 83 (LOC. QUETZAL EDZNA, MPIO. DE CAMPECHE)	0.00	0.00	68,947.88	68,947.88
TELESECUNDARIA NO. 84 (LOC. LOS LAURELES, MPIO. DE CAMPECHE)	0.00	0.00	148,814.10	148,814.10
TELESECUNDARIA NO. 84 (LOC. LOS LAURELES, MPIO. DE CAMPECHE)	0.00	0.00	85,814.36	85,814.36
TELESECUNDARIA NO. 113 (LOC. KICAB, MPIO. DE CAMPECHE)	0.00	0.00	79,735.24	79,735.24

APORTACIONES MULTIPLES (FAM)  
BASICA 2012  
ENERO - DICIEMBRE 2012

DENOMINACION Y/O DESCRIPCION DEL PROGRAMA, PROYECTO O ACCION	INVERSION			
	COMPROMETIDO	DEVENGADO	PAGADO	TOTAL
TELESECUNDARIA NO. 122 (LOC. IMI, MPIO. DE CAMPECHE.)	0.00	0.00	53,628.04	53,628.04
TELESECUNDARIA NO. 123 (LOC. NOHAKAL, MPIO. DE CAMPECHE.)	0.00	0.00	17,888.06	17,888.06
TELESECUNDARIA NO. 124 (LOC. SAN FCO. DE CAMPECHE, MPIO. DE CAMPECHE)	0.00	0.00	41,256.53	41,256.53
C.A.M. NO. 1 (LOC. SAN FCO. DE CAMPECHE, MPIO. DE CAMPECHE)	0.00	0.00	333,198.05	333,198.05
C.A.M. NO. 3 (LOC. SAN FCO. DE CAMPECHE, MPIO. DE CAMPECHE)	0.00	0.00	382,000.81	382,000.81
JARDIN DE NIÑOS "AGUSTIN MELGAR" (LOC. EL NARANJO, MPIO. DE CANDELARIA)	0.00	0.00	11,664.10	11,664.10
PRIMARIA "FERNANDO BERRON" (LOC. EL NARANJO, MPIO. DE CANDELARIA.)	0.00	0.00	395,236.14	395,236.14
ESCUELA SECUNDARIA TECNICA NO. 10 (LOC. CANDELARIA, MPIO. DE CANDELARIA)	0.00	0.00	737,101.69	737,101.69
ESCUELA SECUNDARIA TECNICA NO.31 (LOC. MIGUEL HIDALGO Y COSTILLA, MPIO. DE CANDELARIA.)	0.00	0.00	165,318.05	165,318.05
TELESECUNDARIA NO. 5 (LOC. JUSTO SIERRA MENDEZ, MPIO. DE CANDELARIA)	0.00	0.00	169,499.62	169,499.62
TELESECUNDARIA NO. 31 (LOC. BENITO JUAREZ, MPIO. DE CANDELARIA)	0.00	0.00	88,260.53	88,260.53
PRIMARIA "CLAUDIO MORALES" (LOC. ATASTA, MPIO. DE CARMEN)	0.00	0.00	70,093.76	70,093.76
PRIMARIA "NIÑO ARTILLERO" (LOC. CD. DEL CARMEN, MPIO. DE CARMEN.)	0.00	0.00	315,600.71	315,600.71
ESCUELA SECUNDARIA TECNICA NO. 24 (LOC. CHICBUL, MPIO. DE CARMEN)	0.00	0.00	71,270.68	71,270.68
ESCUELA SECUNDARIA TECNICA NO. 21 (LOC. CD. DEL CARMEN, MPIO. DE CARMEN)	0.00	0.00	717,660.20	717,660.20
ESCUELA SECUNDARIA TECNICA NO. 24 (LOC. CHICKBUL, MPIO. DE CARMEN)	0.00	0.00	318,380.30	318,380.30
ESCUELA SECUNDARIA TECNICA NO. 30 (LOC. MAMANTEL, MPIO. DE CARMEN)	0.00	0.00	200,092.91	200,092.91
ESCUELA SECUNDARIA TECNICA NO. 35 (LOC. ISLA AGUADA, MPIO. DE CARMEN)	0.00	0.00	282,472.50	282,472.50
ESCUELA SECUNDARIA TECNICA NO. 40 (LOC. CD. DEL CARMEN, MPIO. DE CARMEN)	0.00	0.00	954,901.26	954,901.26
ESCUELA SECUNDARIA TECNICA NO. 42 (LOC. LA CRISTALINA, MPIO. DE CARMEN)	0.00	0.00	75,918.25	75,918.25
ESCUELA SECUNDARIA GENERAL NO. 2 (LOC. EL AGUACATAL, MPIO. DE CARMEN)	0.00	0.00	73,349.92	73,349.92
ESCUELA SECUNDARIA GENERAL NO. 14 (LOC. SABANCUY, MPIO. DE CARMEN)	0.00	0.00	878,846.66	878,846.66
TELESECUNDARIA NO. 13 (LOC. CONQUISTA CAMPESINA, MPIO. DE CARMEN)	0.00	0.00	65,151.23	65,151.23
TELESECUNDARIA NO. 15 (LOC. FELIPE ANGELES, MPIO. DE CARMEN)	0.00	0.00	93,594.12	93,594.12
TELESECUNDARIA NO. 16 (LOC. LIC. GUSTAVO DIAZ ORDAZ, MPIO. DE CARMEN)	0.00	0.00	83,794.83	83,794.83
TELESECUNDARIA NO. 65 (LOC. MURALLAS DE CAMPECHE, MPIO. DE CARMEN)	0.00	0.00	55,351.65	55,351.65
TELESECUNDARIA NO. 81 (LOC. IGNACIO ZARAGOZA, MPIO. DE CARMEN)	0.00	0.00	71,433.59	71,433.59
TELESECUNDARIA NO. 125 (LOC. OXCABAL, MPIO. DE CARMEN)	0.00	0.00	59,242.88	59,242.88
TELESECUNDARIA NO. 126 (LOC. SAN ISIDRO, MPIO. DE CARMEN)	0.00	0.00	46,367.83	46,367.83
TELESECUNDARIA NO. 126 (LOC. SAN ISIDRO, MPIO. DE CARMEN)	0.17	0.00	31,783.44	31,783.61
C.A.P.E.P. JEAN PEAGET (LOC. CD. DEL CARMEN, MPIO. DE CARMEN.)	0.00	0.00	94,247.01	94,247.01
PRIMARIA "CHILAM BALAM" (LOC. GRAL. ORTIZ AVILA, MPIO. DE CHAMPOTON)	0.48	0.00	357,311.59	357,311.07
ESCUELA SECUNDARIA TECNICA NO. 4 (LOC. CHAMPOTON, MPIO. DE CHAMPOTON)	0.01	0.00	528,309.40	528,309.41
ESCUELA SECUNDARIA TECNICA NO. 11 (LOC. SEYBAPLAYA, MPIO. DE CHAMPOTON)	0.00	0.00	373,649.04	373,649.04
ESCUELA SECUNDARIA TECNICA NO. 19 (LOC. CIUDAD SOL, MPIO. DE CHAMPOTON)	0.00	0.00	133,119.19	133,119.19
ESCUELA SECUNDARIA TECNICA NO. 20 (LOC. FELIPE CARRILLO PUERTO, MPIO. DE CHAMPOTON)	6,356.38	0.00	349,050.65	355,407.03
ESCUELA SECUNDARIA TECNICA NO. 22 (LOC. LEY FED. DE REFORMA AGRARIA, MPIO. DE CHAMPOTON)	0.00	0.00	141,939.02	141,939.02
ESCUELA SECUNDARIA TECNICA NO. 38 (LOC. VILLA MADERO, MPIO. DE CHAMPOTON)	0.00	0.00	193,408.69	193,408.69
ESCUELA SECUNDARIA TECNICA NO. 39 (LOC. XBACAB, MPIO. DE CHAMPOTON)	0.00	0.00	261,572.77	261,572.77
ESCUELA SECUNDARIA TECNICA NO. 39 (LOC. XBACAB, MPIO. DE CHAMPOTON)	15.21	0.00	254,270.07	254,285.28
ESCUELA SECUNDARIA GENERAL NO. 9 (LOC. CHAMPOTON, MPIO. DE CHAMPOTON)	0.00	0.00	656,578.99	656,578.99
ESCUELA SECUNDARIA GENERAL NO. 11 (LOC. SIHOCHAC, MPIO. DE CHAMPOTON)	0.00	0.00	371,815.35	371,815.35
TELESECUNDARIA NO. 8 (LOC. SAN PABLO PIXTUN, MPIO. DE CHAMPOTON)	0.00	0.00	39,798.43	39,798.43
TELESECUNDARIA NO. 8 (LOC. SAN PABLO PIXTUN, MPIO. DE CHAMPOTON)	0.00	0.00	10,579.35	10,579.35
TELESECUNDARIA NO. 9 (LOC. VILLA DE GUADALUPE, MPIO. DE CHAMPOTON)	0.00	0.00	59,991.12	59,991.12
TELESECUNDARIA NO. 10 (LOC. YOHALTUN, MPIO. DE CHAMPOTON)	0.00	0.00	69,727.09	69,727.09
TELESECUNDARIA NO. 12 (LOC. CINCO DE FEBRERO, MPIO. DE CHAMPOTON)	0.00	0.00	50,775.15	50,775.15
TELESECUNDARIA NO. 12 (LOC. CINCO DE FEBRERO, MPIO. DE CHAMPOTON)	0.00	0.00	10,579.35	10,579.35
TELESECUNDARIA NO. 34 (LOC. MOQUEL, MPIO. DE CHAMPOTON)	2,425.85	0.00	72,473.89	74,899.74
TELESECUNDARIA NO. 35 (LOC. ULUMAL, MPIO. DE CHAMPOTON)	8,110.39	0.00	93,609.49	101,719.88
TELESECUNDARIA NO. 36 (LOC. NAYARIT CASTELLOT (XNOHA) MPIO. DE CHAMPOTON)	0.00	0.00	72,907.79	72,907.79
TELESECUNDARIA NO. 37 (LOC. CHILAM BALAM, MPIO. DE CHAMPOTON)	0.00	0.00	40,340.21	40,340.21
TELESECUNDARIA NO. 38 (LOC. HOOL, MPIO. DE CHAMPOTON)	0.00	0.00	37,316.99	37,316.99
TELESECUNDARIA NO. 54 (LOC. MIGUEL COLORADO, MPIO. DE CHAMPOTON)	0.00	0.00	41,260.55	41,260.55
TELESECUNDARIA NO. 54 (LOC. MIGUEL COLORADO, MPIO. DE CHAMPOTON)	0.00	0.00	10,579.35	10,579.35
TELESECUNDARIA NO. 56 (LOC. PROF. GRACIANO SANCHEZ, MPIO. DE CHAMPOTON)	0.00	0.00	40,366.03	40,366.03
TELESECUNDARIA NO. 56 (LOC. PROF. GRACIANO SANCHEZ, MPIO. DE CHAMPOTON)	0.00	0.00	10,579.35	10,579.35
TELESECUNDARIA NO. 57 (LOC. XKEULIL, MPIO. DE CHAMPOTON)	0.00	0.00	42,294.34	42,294.34
TELESECUNDARIA NO. 58 (LOC. SAN ANTONIO YACASSAY, MPIO. DE CHAMPOTON)	0.00	0.00	44,722.62	44,722.62
TELESECUNDARIA NO. 59 (LOC. CARLOS SALINAS DE GORTARI, MPIO. DE CHAMPOTON)	0.00	0.00	31,182.49	31,182.49

APORTACIONES MULTIPLES (FAM)  
BASICA 2012  
ENERO - DICIEMBRE 2012

DENOMINACION Y/O DESCRIPCION DEL PROGRAMA, PROYECTO O ACCION	INVERSION			
	COMPROMETIDO	DEVENGADO	PAGADO	TOTAL
TELESECUNDARIA NO. 60 (LOC. PIXOYAL, MPIO. DE CHAMPOTON)	0.00	0.00	60,127.58	60,127.58
TELESECUNDARIA NO. 87 (LOC. SANTO DOMINGO KESTE, MPIO. DE CHAMPOTON)	0.00	0.00	77,929.66	77,929.66
TELESECUNDARIA NO. 88 (LOC. MAYATECUM II, MPIO. DE CHAMPOTON)	0.00	0.00	69,277.50	69,277.50
TELESECUNDARIA NO. 97 (LOC. LAZAR O CARDENAS, MPIO. DE CHAMPOTON)	0.00	0.00	32,026.71	32,026.71
TELESECUNDARIA NO. 97 (LOC. LAZAR O CARDENAS, MPIO. DE CHAMPOTON)	0.00	0.00	36,210.65	36,210.65
TELESECUNDARIA NO. 135 (LOC. MAYATECUM I, MPIO. DE CHAMPOTON)	0.00	0.00	52,400.30	52,400.30
TELESECUNDARIA NO. 141 (LOC. JOSE MA. MORELOS Y PAVON (EL CERRITO), MPIO. DE CHAMPOTON)	0.00	0.00	60,127.58	60,127.58
TELESECUNDARIA NO. 153 (LOC. PUSTUNICH, MPIO. DE CHAMPOTON)	2,815.54	0.00	36,725.92	39,541.46
C.A.M. NO. 8 (LOC. CHAMPOTON, MPIO. DE CHAMPOTON)	0.00	0.00	10,440.00	10,440.00
PRIMARIA "SOLIDARIDAD" (LOC. ESCARCEGA, MPIO. DE ESCARCEGA)	0.44	0.00	89,237.69	89,238.13
ESCUELA SECUNDARIA TECNICA NO. 2 (LOC. ESCARCEGA C.M, MPIO. DE ESCARCEGA)	0.00	0.00	173,817.66	173,817.66
ESCUELA DE EDUCACION INICIAL INDIGENA BAAXAL YEETEL XOOK (LOC. DZOHCHEN, MPIO. DE HECELCHAKAN)	0.00	0.00	221,560.35	221,560.35
ESCUELA INICIAL INDIGENA (LOC. CHUNKANAN, MPIO. DE HECELCHAKAN.)	489.39	0.00	97,114.27	97,603.66
PRIMARIA "EMILIANO ZAPATA" (LOC. CUMPICH (SAN VICENTE), MPIO. DE HECELCHAKAN)	0.01	0.00	713,471.25	713,471.26
PRIMARIA "FRANCISCO GONZALEZ BOCANEGRA" (LOC. NOHALAL, MPIO DE HECELCHAKAN.)	0.00	0.00	549,041.58	549,041.58
PRIMARIA "JUAN ESCUTIA" (LOC. DZHOCHEN, MPIO. DE HECELCHAKAN.)	0.00	0.00	29,927.04	29,927.04
PRIMARIA "ESTADO DE CHIAPAS" (HECELCHAKAN, MPIO. DE HECELCHAKAN.)	256,909.66	0.00	11,0104.13	367,913.79
ESCUELA SECUNDARIA GENERAL NO. 12 (LOC. POMUCH, MPIO. DE HECELCHAKAN.)	169,256.06	0.00	677,004.43	846,260.49
CAPEP NO. 2 (LOC. HECELCHAKAN, MPIO. DE HECELCHAKAN)	0.00	0.00	140,009.16	140,009.16
ESCUELA SECUNDARIA TECNICA NO. 6 (LOC. DZIBALCHEN, MPIO. DE HOPELCHEN.)	0.00	0.00	217,649.14	217,649.14
ESCUELA SECUNDARIA GENERAL NO 6 (LOC. PALIZADA C.M., MPIO. DE PALIZADA)	0.00	0.00	678,900.79	678,900.79
ESCUELA SECUNDARIA TECNICA NO. 5 (LOC. TENABO, MPIO. DE TENABO )	0.00	0.00	254,737.48	254,737.48
PRIMARIA "HEROES DE NACOZARI" (LOC. SAN FCO. DE CAMPECHE, MPIO. DE CAMPECHE.)	205,666.13	0.00	0.00	205,666.13
ESCUELA SECUNDARIA TECNICA NO. 13 (LOC. BECAL, MPIO. DE CALKINI)	73,607.88	0.00	0.00	73,607.88
CONSTRUCCION				
ESCUELA DE EDUCACION INICIAL INDIGENA ZAC-NICTE (LOC. XPUJIL, MPIO. DE CALAKMUL.)	2.00	0.00	287,294.47	287,296.47
ESCUELA DE EDUCACION INICIAL INDIGENA ZAC-NICTE (LOC. XPUJIL, MPIO. DE CALAKMUL.)	471,148.39	0.00	201,920.73	673,069.12
TELESECUNDARIA NO. 41 (LOC. EL CARMEN II, MPIO. DE CALAKMUL.)	0.00	0.00	369,400.86	369,400.86
TELESECUNDARIA NO. 133 (LOC. NUEVA VIDA, MPIO. DE CALAKMUL.)	0.00	0.00	369,400.86	369,400.86
TELESECUNDARIA NO. 144 (LOC. XBONIL, MPIO. DE CALAKMUL)	11.65	0.00	369,153.11	369,164.76
ESCUELA DE EDUCACION INICIAL INDIGENA NAT'S KAAHAB (LOC. SANTA MARIA, MPIO. DE CALKINI)	48,897.83	0.00	114,143.96	163,041.79
ESCUELA DE EDUCACION INICIAL INDIGENA YAXX BEIL KAMBAL (LOC. SANTA MARIA, MPIO. DE CALKINI)	255.97	0.00	74,897.07	75,153.04
ESCUELA DE EDUCACION INICIAL INDIGENA SAKBEJ (LOC. SAN ANTONIO SAHCABCHEN, MPIO. DE CALKINI.)	450,848.39	0.00	193,220.73	644,069.12
ESCUELA DE EDUCACION INICIAL INDIGENA UKIMAK' UYO'OLMEJEN PAALA (LOC. SANTA CRUZ PUEBLO, MPIO. DE CALKINI)	450,848.39	0.00	193,220.73	644,069.12
ESCUELA DE EDUCACION INICIAL INDIGENA NAJIL U TUKUL MEJEN (LOC. CONCEPCION, MPIO. DE CALKINI.)	5,084.41	0.00	206,750.53	211,834.94
ESCUELA DE EDUCACION INICIAL INDIGENA U KIIMAK'U YO' OL MEJEN PAALA (LOC. SANTA CRUZ PUEBLO, MPIO. DE CALKINI.)	25,447.75	0.00	346,218.54	371,666.29
ESCUELA DE EDUCACION INICIAL INDIGENA SAKBEJ (LOC. SAN ANTONIO SAHCABCHEN, MPIO. DE CALKINI.)	47,955.99	0.00	317,366.67	365,322.66
JARDIN DE NIÑOS "SOR JUANA INES DE LA CRUZ" (LOC. ISLA ARENA, MPIO. DE CALKINI.)	35,940.82	0.00	755,473.38	791,414.20
JARDIN DE NIÑOS "JUSTO SIERRA MENDEZ" (LOC. DZITBALCHE, MPIO. DE CALKINI)	20,814.54	0.00	247,260.00	268,074.54
PRIMARIA "HECTOR PEREZ MARTINEZ" (LOC. SANTA CRUZ EXHACIENDA, MPIO. DE CALKINI)	0.00	0.00	867,330.39	867,330.39
PRIMARIA "MIGUEL HIDALGO" (LOC. NUNKINI, MPIO. DE CALKINI)	3,925,581.30	0.00	1,521,117.93	5,446,699.23
PRIMARIA "JAIME NUNO" (LOC. XCACOCHE, MPIO. DE CALKINI.)	18,792.98	0.00	218,066.41	236,859.39
PRIMARIA "JOAQUIN R. SOLIS (LOC. SANTA CRUZ PUEBLO, MPIO. DE CALKINI)	178,661.03	0.00	489,026.54	667,687.57
ESCUELA SECUNDARIA TECNICA NO. 36 (LOC. SAN ANTONIO SAHCABCHEN, MPIO. DE CALKINI)	36,033.89	0.00	556,385.48	592,419.37
ESCUELA SECUNDARIA GENERAL NO. 16 (LOC. CALKINI, MPIO. DE CALKINI)	19,014.20	0.00	737,225.05	756,239.25
TELESECUNDARIA NO. 46 (LOC. SANTA CRUZ PUEBLO, MPIO. DE CALKINI)	48,478.94	0.00	272,360.25	320,839.19
JARDIN DE NIÑOS "RAFAEL RAMIREZ CASTAÑEDA" (LOC. SAN FCO. DE CAMPECHE, MPIO. DE CAMPECHE)	0.00	0.00	364,865.98	364,865.98
PRIMARIA "JUSTO SIERRA MENDEZ" (LOC. SAN FCO. DE CAMPECHE, MPIO. DE CAMPECHE)	0.00	0.00	1,200,000.00	1,200,000.00
PRIMARIA "JUSTO SIERRA MENDEZ" (LOC. SAN FCO. DE CAMPECHE, MPIO. DE CAMPECHE)	5,755,037.62	0.00	13,017,728.42	18,772,766.04
PRIMARIA "JUSTO SIERRA MENDEZ" (LOC. SAN FCO. DE CAMPECHE, MPIO. DE CAMPECHE)	3,844,970.99	0.00	3,976,899.26	7,821,870.25
PRIMARIA "JUSTO SIERRA MENDEZ" (LOC. SAN FCO. DE CAMPECHE, MPIO. DE CAMPECHE)	0.00	0.00	869,397.61	869,397.61

APORTACIONES MULTIPLES (FAM)  
BASICA 2012  
ENERO - DICIEMBRE 2012

DENOMINACION Y/O DESCRIPCION DEL PROGRAMA, PROYECTO O ACCION	INVERSION			
	COMPROMETIDO	DEVENGADO	PAGADO	TOTAL
PRIMARIA "JOAQUIN CLAUSELL" (LOC. SAN FCO. DE CAMPECHE, MPIO. DE CAMPECHE)	0.00	0.00	536,822.43	536,822.43
PRIMARIA "ANTONIA DIAZ" (LOC. SAN FCO. DE CAMPECHE, MPIO. DE CAMPECHE)	6.51	0.00	641,116.13	641,122.64
PRIMARIA "MANUEL LAVALLE COVIAN" (LOC. CAYAL (SAN ANTONIO), MPIO. DE CAMPECHE)	0.13	0.00	230,054.19	230,054.32
PRIMARIA "VENUSTIANO CARRANZA" (LOC. SAN FCO. DE CAMPECHE, MPIO. DE CAMPECHE.)	0.00	0.00	315,869.62	315,869.62
PRIMARIA "EULOGIO PERERA" (LOC. SAN FCO. DE CAMPECHE, MPIO. DE CAMPECHE)	0.00	0.00	344,140.69	344,140.69
PRIMARIA "MARIA DEL CARMEN POBLACIONES" (LOC. LERMA, MPIO. DE CAMPECHE)	0.01	0.00	299,715.16	299,715.17
PRIMARIA "SEPTIMIO PEREZ PALACIOS" (LOC. SAN FCO. DE CAMPECHE, MPIO. DE CAMPECHE)	385,755.10	0.00	578,632.65	964,387.75
ESCUELA SECUNDARIA TECNICA NO. 12 (LOC. CHINA, MPIO. DE CAMPECHE)	1.10	0.00	348,731.81	348,732.91
ESCUELA SECUNDARIA GENERAL NO. 10 (SAN FCO. DE CAMPECHE, MPIO. DE CAMPECHE.)	47.70	0.00	1,480,443.99	1,480,491.69
PRIMARIA "GUADALUPE VICTORIA" (LOC. PRIMER PRESIDENTE DE MEXICO, GUADALUPE VICTORIA, MPIO. DE CANDELARIA)	0.00	0.00	360,099.59	360,099.59
PRIMARIA "ROMAN PIÑA CHAN" (LOC. EL MIRADOR, MPIO. DE CANDELARIA)	10.26	0.00	1,093,735.61	1,093,745.87
TELESECUNDARIA NO. 75 (LOC. EL DESENGAÑO, MPIO. DE CANDELARIA)	127.22	0.00	867,479.09	867,606.25
JARDIN DE NIÑOS "ZOILA VADILLO ZANOQUERA" (LOC. CD. DEL CARMEN, MPIO. DE CARMEN)	0.00	0.00	459,434.88	459,434.88
JARDIN DE NIÑOS "ERNESTO CERVERA BERRON" (LOC. CD. DEL CARMEN, MPIO. DE CARMEN)	0.00	0.00	286,924.36	286,924.36
JARDIN DE NIÑOS "PERLA DEL GOLFO" (LOC. CD. DEL CARMEN, MPIO. DE CARMEN)	0.00	0.00	321,806.09	321,806.09
PRIMARIA "NIÑO ARTILLERO" (LOC. CD. DEL CARMEN, MPIO. DE CARMEN)	0.00	0.00	191,806.73	191,806.73
ESCUELA SECUNDARIA TECNICA NO. 25 (LOC. CD. DEL CARMEN, MPIO. DE CARMEN)	0.00	0.00	676,825.00	676,825.00
ESCUELA SECUNDARIA TECNICA NO. 26 (LOC. CD. DEL CARMEN, MPIO. DE CARMEN)	0.00	0.00	682,555.10	682,555.10
ESCUELA SECUNDARIA GENERAL NO. 17 (LOC. CD. DEL CARMEN, MPIO. DE CARMEN)	0.00	0.00	972,904.72	972,904.72
TELESECUNDARIA NO. 156 (LOC. ABELARDO L. RODRIGUEZ, MPIO. DE CARMEN)	0.00	0.00	489,519.67	489,519.67
JARDIN DE NIÑOS IGNACIO MANUEL ALTAMIRANO (LOC. CHAMPOTON, MPIO. DE CHAMPOTON)	0.00	0.00	344,446.05	344,446.05
TELESECUNDARIA NO. 87 (LOC. SANTO DOMINGO KESTE, MPIO. DE CHAMPOTON)	0.00	0.00	679,619.78	679,619.78
TELESECUNDARIA NO. 153 (LOC. PUSTUNICH, MPIO. DE CHAMPOTON)	0.00	0.00	318,584.00	318,584.00
JARDIN DE NIÑOS "ELDA FERNANDEZ ANDUEZA" (ESCARCEGA, MPIO. DE ESCARCEGA)	0.00	0.00	320,305.24	320,305.24
JARDIN DE NIÑOS "GREGORIO TORRES QUINTERO" (ESCARCEGA, MPIO. DE ESCARCEGA)	48,861.00	0.00	272,938.05	321,799.05
PRIMARIA "JUAN ESCUTIA" (LOC. ESCARCEGA, MPIO. DE ESCARCEGA)	0.00	0.00	496,419.66	496,419.66
E.E.II. UNAJIL CHAN EK O' OBO (LOC. DZITNUP, MPIO. DE HECELCHAKAN.)	3,578.97	0.00	258,240.43	261,819.40
JARDIN DE NIÑOS "JOSEFA ORTIZ DE DOMINGUEZ" (LOC. TENABO, MPIO. DE TENABO)	29,144.93	0.00	301,265.87	330,410.80
EQUIPAMIENTO				
TELESECUNDARIA NO. 41 (LOC. EL CARMEN II (LAS CARMELAS), MPIO. DE CALAKMUL)	0.00	0.00	43,576.56	43,576.56
TELESECUNDARIA NO. 133 (LOC. NUEVA VIDA, MPIO. DE CALAKMUL)	0.00	0.00	43,576.56	43,576.56
TELESECUNDARIA NO. 144 (LOC. XBONIL, MPIO. DE CALAKMUL)	0.00	0.00	43,576.56	43,576.56
E.E.II. NATS KANAB (LOC. SANTA MARIA, MPIO. DE CALKINI.)	0.00	0.00	40,927.12	40,927.12
PRIMARIA "CUAUHTHEMOC" (LOC. CONCEPCION, MPIO. DE CALKINI.)	0.00	0.00	294,316.36	294,316.36
PRIMARIA "VALENTIN GOMEZ FARIAS" (LOC. ISLA ARENA, MPIO. DE CALKINI.)	0.00	0.00	80,012.16	80,012.16
PRIMARIA "PEDRO BARANDA QUIJANO" (LOC. BACABCHEN, MPIO. DE CALKINI.)	0.00	0.00	294,316.36	294,316.36
PRIMARIA "IGNACIO MANUEL ALTAMIRANO" (LOC. TANKUCHE, MPIO. DE CALKINI.)	0.00	0.00	45,487.12	45,487.12
ESCUELA SECUNDARIA GENERAL NO. 16 (LOC. CALKINI C.M., MPIO. DE CALKINI.)	719.20	0.00	95,216.28	95,935.48
TELESECUNDARIA NO. 46 (LOC. SANTA CRUZ PUEBLO, MPIO. DE CALKINI.)	0.00	0.00	43,576.56	43,576.56
JARDIN DE NIÑOS "NUEVA CREACION" (LOC. SAN FCO. DE CAMPECHE, MPIO. DE CAMPECHE)	0.00	0.00	22,498.20	22,498.20
JARDIN DE NIÑOS "RAFAEL RAMIREZ CASTAÑEDA" (LOC. SAN FCO. DE CAMPECHE, MPIO. DE CAMPECHE)	0.00	0.00	22,498.20	22,498.20
PRIMARIA "JUSTO SIERRA MENDEZ" (LOC. SAN FCO. DE CAMPECHE, MPIO. DE CAMPECHE.)	0.00	0.00	24,122.20	24,122.20
PRIMARIA "JUSTO SIERRA MENDEZ" (LOC. SAN FCO. DE CAMPECHE, MPIO. DE CAMPECHE.)	0.00	0.00	579,996.29	579,996.29
PRIMARIA "JUSTO SIERRA MENDEZ" (LOC. SAN FCO. DE CAMPECHE, MPIO. DE CAMPECHE.)	0.00	0.00	358,553.68	358,553.68
PRIMARIA "JUSTO SIERRA MENDEZ" (LOC. SAN FCO. DE CAMPECHE, MPIO. DE CAMPECHE.)	0.00	0.00	579,628.80	579,628.80
PRIMARIA "JOAQUIN CLAUSELL" (LOC. SAN FCO. DE CAMPECHE, MPIO. DE CAMPECHE.)	0.00	0.00	54,195.20	54,195.20
ESCUELA SECUNDARIA TECNICA NO. 8 (LOC. LERMA, MPIO. DE CAMPECHE)	0.00	0.00	55,970.00	55,970.00
ESCUELA SECUNDARIA GENERAL NO. 1 NOCTURNA (LOC. SAN FCO. DE CAMPECHE, MPIO. DE CAMPECHE)	0.00	0.00	64,542.40	64,542.40
ESCUELA SECUNDARIA GENERAL NO. 15 (LOC. SAN FCO. DE CAMPECHE, MPIO. DE CAMPECHE)	0.00	0.00	64,542.40	64,542.40
ESCUELA SECUNDARIA GENERAL NO. 10 (LOC. SAN FCO. DE CAMPECHE, MPIO. DE CAMPECHE)	0.00	0.00	107,462.40	107,462.40
ESCUELA SECUNDARIA GENERAL NO. 15 (LOC. SAN FCO. DE CAMPECHE, MPIO. DE CAMPECHE)	0.00	0.00	139,496.69	139,496.69
TELESECUNDARIA NO. 31 (LOC. BENITO JUAREZ (UNO), MPIO. DE CANDELARIA)	0.00	0.00	266,179.40	266,179.40
TELESECUNDARIA NO. 75 (LOC. EL DESENGAÑO, MPIO. DE CANDELARIA)	0.00	0.00	87,153.12	87,153.12
JARDIN DE NIÑOS "ZOILA VADILLO ZANOQUERA" (LOC. CD. DEL CARMEN, MPIO. DE CARMEN)	0.00	0.00	62,367.40	62,367.40
JARDIN DE NIÑOS "PERLA DE GOLFO" (LOC. CD. DEL CARMEN, MPIO. DE CARMEN.)	0.00	0.00	22,498.20	22,498.20

APORTACIONES MULTIPLES (FAM)

BASICA 2012

ENERO - DICIEMBRE 2012

DENOMINACION Y/O DESCRIPCION DEL PROGRAMA , PROYECTO O ACCION	INVERSION			
	COMPROMETIDO	DEVENGADO	PAGADO	TOTAL
PRIMARIA "NIÑO ARTILLERO" (LOC. CD. DEL CARMEN, MPIO. DE CARMEN)	0.00	0.00	128,435.20	128,435.20
PRIMARIA "JAIME TORRES BODET" (LOC. GUSTAVO DIAZ ORDAZ, MPIO. DE CARMEN.)	0.00	0.00	48,244.40	48,244.40
ESCUELA SECUNDARIA TECNICA NO. 25 (LOC. CD. DEL CARMEN, MPIO. DE CARMEN)	0.00	0.00	64,542.40	64,542.40
ESCUELA SECUNDARIA TECNICA NO. 42 (LOC. LA CRISTALINA, MPIO. DE CARMEN)	0.00	0.00	54,247.40	54,247.40
ESCUELA SECUNDARIA GENERAL NO. 17 (LOC. CD. DEL CARMEN, MPIO. DE CARMEN)	0.00	0.00	71,641.60	71,641.60
JARDIN DE NIÑOS "IGNACIO MANUEL ALTAMIRANO" (LOC. CHAMPOTON, MPIO. DE CHAMPOTON.)	0.00	0.00	22,498.20	22,498.20
ESCUELA SECUNDARIA TECNICA NO. 11 (LOC. SEYBAPLAYA, MPIO. DE CHAMPOTON)	0.00	0.00	112,682.40	112,682.40
TELESECUNDARIA NO. 153 (LOC. PUSTUNICH, MPIO. DE CHAMPOTON.)	0.00	0.00	43,576.56	43,576.56
JARDIN DE NIÑOS "ELDA FERNANDEZ ANDUEZA (LOC. ESCARCEGA, MPIO. DE ESCARCEGA)	0.00	0.00	22,498.20	22,498.20
PRIMARIA "JUAN ESCUTIA" (LOC. ESCARCEGA C.M., MPIO. DE ESCARCEGA.)	0.00	0.00	26,688.12	26,688.12
<b>TOTAL FAM 2012 EDUCACION BASICA</b>	<b>16,763,096.09</b>	<b>0.00</b>	<b>78,113,842.19</b>	<b>94,876,938.28</b>

BASICA 2012 (PRODUCTOS FINANCIEROS)

ENERO - DICIEMBRE 2012

DENOMINACION Y/O DESCRIPCION DEL PROGRAMA , PROYECTO O ACCION	INVERSION			
	COMPROMETIDO	DEVENGADO	PAGADO	TOTAL
<b>INSTITUTO DE LA INFRAESTRUCTURA FISICA EDUCATIVA DEL ESTADO DE CAMPECHE</b>	<b>0.00</b>	<b>0.00</b>	<b>899,046.69</b>	<b>899,046.69</b>
PRIMARIA "RURAL PABLO GARCIA" (LOC. CALKINI, MPIO. DE CALKINI)	0.00	0.00	12,834.01	12,834.01
ESCUELA SECUNDARIA TECNICA NO. 14 (LOC. DZITBALCHE, MPIO. DE CALKINI)	0.00	0.00	16,328.42	16,328.42
ESCUELA DE EDUCACION INICIAL INDIGENA (LOC. BETHANIA, MPIO. DE CAMPECHE)	0.00	0.00	2,822.27	2,822.27
PRIMARIA "ADOLFO LOPEZ MATEOS" (LOC. SAN FCO. DE CAMPECHE, MPIO. DE CAMPECHE)	0.00	0.00	14,964.02	14,964.02
PRIMARIA "JUSTO SIERRA MENDEZ" (LOC. SAN FCO. DE CAMPECHE, MPIO. DE CAMPECHE)	0.00	0.00	19,052.57	19,052.57
ESCUELA SECUNDARIA GENERAL NO. 02 (LOC. AGUACATAL, MPIO. DE CARMEN)	0.00	0.00	68,384.78	68,384.78
ESCUELA SECUNDARIA GENERAL NO. 04 (LOC. HOPELCHEN, MPIO. DE HOPELCHEN)	0.00	0.00	73,179.06	73,179.06
PRIMARIA "BENITO JUAREZ" (LOC. CD. DEL CARMEN, MPIO. DE CARMEN)	0.00	0.00	435,186.39	435,186.39
PRIMARIA "JUSTO SIERRA MENDEZ" (LOC. SAN FCO. DE CAMPECHE, MPIO. DE CAMPECHE)	0.00	0.00	38,621.17	38,621.17
PRIMARIA "JUSTO SIERRA MENDEZ" (LOC. SAN FCO. DE CAMPECHE, MPIO. DE CAMPECHE)	0.00	0.00	217,674.00	217,674.00
<b>TOTAL FAM 2012 EDUCACION BASICA (PROD. FINANCIEROS.)</b>	<b>0.00</b>	<b>0.00</b>	<b>899,046.69</b>	<b>899,046.69</b>
<b>TOTAL FAM BASICA 2012 CAPITAL Y PROD. FINANCIEROS</b>	<b>16,763,096.09</b>	<b>0.00</b>	<b>79,012,888.88</b>	<b>95,775,984.97</b>

APORTACIONES MULTIPLES (FAM)

BASICA 2011

ENERO - DICIEMBRE 2012

DENOMINACION Y/O DESCRIPCION DEL PROGRAMA , PROYECTO O ACCION	INVERSION			
	COMPROMETIDO	DEVENGADO	PAGADO	TOTAL
<b>INSTITUTO DE LA INFRAESTRUCTURA FISICA EDUCATIVA DEL ESTADO DE CAMPECHE</b>	<b>0.00</b>	<b>0.00</b>	<b>2,640,148.03</b>	<b>2,640,148.03</b>
PRIMARIA "JUSTO SIERRA MENDEZ" (LOC. SAN FCO. DE CAMPECHE, MPIO. DE CAMPECHE)	0.00	0.00	505,277.53	505,277.53
PRIMARIA "JULISE SANSORES" (LOC. SAN FCO. DE CAMPECHE, MPIO. DE CAMPECHE.)	0.00	0.00	532,532.61	532,532.61
E.E.I.I. "ZAC-NICTE" (LOC. XPUJIL, MPIO. DE CALAKMUL)	0.00	0.00	40,927.12	40,927.12
E.E.E.I.I. U KIIMAK'U YO'OL (LOC. SANTA CRUZ PUEBLO, MPIO. DE CALKINI)	0.00	0.00	40,927.12	40,927.12
E.E.E.I.I. SAKBEJ (LOC. SAN ANTONIO SACABCHEN, MPIO. DE CALKINI)	0.00	0.00	40,927.12	40,927.12
JARDIN DE NIÑOS "JUSTO SIERRA MENDEZ" (LOC. DZITBALCHE, MPIO. DE CALKINI)	0.00	0.00	22,498.20	22,498.20
PRIMARIA "HECTOR PEREZ MARTINEZ" (LOC. SANTA CRUZ EXHACIENDA MPIO. DE CALKINI)	0.00	0.00	41,033.84	41,033.84
PRIMARIA "JOAQUIN R. SOLIS" (LOC. SANTA CRUZ PUEBLO, MPIO. DE CALKINI)	0.00	0.00	319,627.56	319,627.56
PRIMARIA "IGNACIO MANUEL ALTAMIRANO" (LOC. TANKUCHE, MPIO. DE CALKINI)	0.00	0.00	248,829.24	248,829.24
ESCUELA SECUNDARIA TECNICA NO. 36 (LOC. SAN ANTONIO SAHCABCHEN, MPIO. DE CALKINI)	0.00	0.00	71,641.60	71,641.60
PRIMARIA "JUSTO SIERRA MENDEZ" (LOC. SAN FCO. DE CAMPECHE, MPIO. DE CAMPECHE)	0.00	0.00	579,996.29	579,996.29
PRIMARIA "SEPTIMIO PEREZ PALACIOS" (LOC. SAN FCO. DE CAMPECHE, MPIO. DE CAMPECHE)	0.00	0.00	128,435.20	128,435.20
JARDIN DE NIÑOS "ERNESTO CERVERA BERRON" (LOC. CD. DEL CARMEN, MPIO. DE CARMEN.)	0.00	0.00	22,498.20	22,498.20
JARDIN DE NIÑOS "GREGORIO TORRES QUINTERO" (LOC. ESCARCEGA, MPIO. DE ESCARCEGA)	0.00	0.00	22,498.20	22,498.20
JARDIN DE NIÑOS "JOSEFA ORTIZ DE DOMINGUEZ" (LOC. TENABO, MPIO. DE TENABO)	0.00	0.00	22,498.20	22,498.20
<b>TOTAL FAM 2011 EDUCACION BASICA</b>	<b>0.00</b>	<b>0.00</b>	<b>2,640,148.03</b>	<b>2,640,148.03</b>

BASICA 2011 (PRODUCTOS FINANCIEROS)  
ENERO - DICIEMBRE 2012

DENOMINACION Y/O DESCRIPCION DEL PROGRAMA , PROYECTO O ACCION	INVERSION			
	COMPROMETIDO	DEVENGADO	PAGADO	TOTAL
INSTITUTO DE LA INFRAESTRUCTURA FISICA EDUCATIVA DEL ESTADO DE CAMPECHE	0.00	0.00	1,598,377.30	1,598,377.30
TELESECUNDARIA NO. 1 (LOC. N.C.P. MELCHOR OCAMPO, MPIO. DE CAMPECHE)	0.00	0.00	37,348.38	37,348.38
CENTRO DE ATENCION MULTIPLE NO. 8 (LOC. CHAMPOTON, MPIO. DE CHAMPOTON)	0.00	0.00	23,277.42	23,277.42
JARDIN DE NIÑOS "NUEVA CREACION" (LOC. SAN FCO. DE CAMPECHE, MPIO. DE CAMPECHE)	0.00	0.00	58,010.17	58,010.17
JARDIN DE NIÑOS "PEDRO SAINZ DE BARANDA" (LOC. TENABO, MPIO. DE TENABO)	0.00	0.00	56,873.61	56,873.61
JARDIN DE NIÑOS "VASCO DE QUIROGA" (LOC. SAN FCO. DE CAMPECHE, MPIO. DE CAMPECHE.)	0.00	0.00	35,866.18	35,866.18
PRIMARIA "BENITO JUAREZ" (LOC. SAN FCO. DE CAMPECHE, MPIO. DE CAMPECHE)	0.00	0.00	101,905.55	101,905.55
PRIMARIA "JUSTO SIERRA MENDEZ" (LOC. SAN FCO. DE CAMPECHE, MPIO. DE CAMPECHE)	0.00	0.00	363,306.39	363,306.39
PRIMARIA "JUSTO SIERRA MENDEZ" (LOC. SAN FCO. DE CAMPECHE, MPIO. DE CAMPECHE)	0.00	0.00	207,963.41	207,963.41
ESCUELA SECUNDARIA GENERAL NO. 15 (LOC. MULTUNCHAC, MPIO. DE CAMPECHE)	0.00	0.00	95,363.60	95,363.60
ESCUELA SECUNDARIA GENERAL NO. 15 (LOC. MULTUNCHAC, MPIO. DE CAMPECHE)	0.00	0.00	266,179.40	266,179.40
PRIMARIA "JUSTO SIERRA MENDEZ" (LOC. EMILIANO ZAPATA, MPIO. DE CARMEN)	0.00	0.00	25,537.40	25,537.40
ESCUELA SECUNDARIA TECNICA NO. 40 (LOC. CD. DEL CARMEN, MPIO. DE CARMEN)	0.00	0.00	26,944.71	26,944.71
CENTRO DE ATENCION MULTIPLE NO. 8 (LOC. CHAMPOTON, MPIO. DE CHAMPOTON)	0.00	0.00	299,801.08	299,801.08
<b>TOTAL FAM 2011 EDUCACION BASICA (PROD. FINANCIEROS)</b>	<b>0.00</b>	<b>0.00</b>	<b>1,598,377.30</b>	<b>1,598,377.30</b>
<b>TOTAL FAM BASICA 2011 CAPITAL Y PROD. FINANCIEROS</b>	<b>0.00</b>	<b>0.00</b>	<b>4,238,525.33</b>	<b>4,238,525.33</b>

APORTACIONES MULTIPLES (FAM)

BASICA 2010 (PRODUCTOS FINANCIEROS)  
ENERO - DICIEMBRE 2012

DENOMINACION Y/O DESCRIPCION DEL PROGRAMA , PROYECTO O ACCION	INVERSION			
	COMPROMETIDO	DEVENGADO	PAGADO	TOTAL
INSTITUTO DE LA INFRAESTRUCTURA FISICA EDUCATIVA DEL ESTADO DE CAMPECHE	0.00	0.00	85,034.22	85,034.22
JN. JUSTO SIERRA MÉNDEZ, CONSTRUCCIÓN DE OBRA COMPLEMENTARIA, CAMPECHE, CAMPECHE	0.00	0.00	26,618.91	26,618.91
JN. JUSTO SIERRA MÉNDEZ, SUMINISTRO DE 2 PLANTAS DE TRATAMIENTO DE AGUA PURIFICADA CON BEBEDERO, CAMPECHE, CAMPECHE	0.00	0.00	58,415.31	58,415.31
<b>TOTAL FAM 2010 EDUCACION BASICA (PROD. FINANCIEROS)</b>	<b>0.00</b>	<b>0.00</b>	<b>85,034.22</b>	<b>85,034.22</b>
<b>TOTAL FAM EDUCACION BASICA</b>	<b>16,763,096.09</b>	<b>0.00</b>	<b>83,336,448.43</b>	<b>100,099,544.52</b>



## b. INFRAESTRUCTURA EDUCATIVA MEDIA SUPERIOR Y SUPERIOR

De enero a diciembre de 2012 ingresó para el FAM Infraestructura Educativa Media Superior y Superior 51 millones 875 mil pesos, refleja un decremento del 29.24 por ciento real sobre lo registrado en el ejercicio previo.

Por su parte, los egresos del ejercicio de este subfondo sumaron 53 millones 474 mil pesos distribuidos como sigue:

CONCEPTO	(\$ miles)	%
Ejercicio 2012	\$ 35'264	65.9
Capital		
<b>TOTAL INFRAESTRUCTURA EDUCATIVA SUPERIOR 2012</b>	<b>\$ 35'264</b>	

CONCEPTO	(\$ miles)	%
Ejercicio 2011	\$ 17'312	32.4
Capital	\$ 15'667	
Productos Financieros	<u>1'645</u>	
Ejercicio 2010	898	1.7
Capital	\$ 13	
Productos Financieros	885	
<b>SUMA</b>	<b>\$ 18'210</b>	
<b>TOTAL INFRAESTRUCTURA EDUCATIVA SUPERIOR</b>	<b>\$ 53'474</b>	<b>100.0</b>

APORTACIONES MULTIPLES (FAM)

SUPERIOR 2012  
ENERO - DICIEMBRE 2012

DENOMINACION Y/O DESCRIPCION DEL PROGRAMA , PROYECTO O ACCION	INVERSION			
	COMPROMETIDO	DEVENGADO	PAGADO	TOTAL
UNIVERSIDAD AUTONOMA DEL CARMEN (UNACAR)	0.00	0.00	10,307,320.41	10,307,320.41
CONSTRUCCION DE LA 2DA. ETAPA DE LABORATORIO DE INGENIERIA PETROLERA, INGENIERIA GEOCIENCIAS Y LABORATORIO MULTIDICIPLINARIO, BIBLIOTECA ESPECIALIZADA, SALAS AUDIOVISUALES, AULA DE POSGRADO CUBICULOS PARA ALUMNOS. (CONSTRUCCION DE LA 3A. ETAPA DEL TALLER MULTIDISCIPLINARIO DE CIENCIAS.)	0.00	0.00	9,373,382.41	9,373,382.41
	0.00	0.00	933,938.00	933,938.00
UNIVERSIDAD AUTONOMA DE CAMPECHE (UAC)	0.00	0.00	24,567,507.94	24,567,507.94
CONTINUIDAD CAMPUS 6 DE INVESTIGACION	0.00	0.00	23,112,337.94	23,112,337.94
PREPARATORIA ERMILO SANDOVAL CAMPOS (REHABILITACION DE AULAS DIDACTICAS.)	0.00	0.00	728,103.45	728,103.45
PREPARATORIA VICTOR NAZARIO MONTEJO GODOY (REHABILITACION DE LABORATORIOS, BARRA PERIMETRAL, REMODELACION Y ADECUACION DE RAMPAS)	0.00	0.00	727,066.55	727,066.55
INSTITUTO DE LA INFRAESTRUCTURA FISICA EDUCATIVA DEL ESTADO DE CAMPECHE	16,559,230.56	0.00	389,792.19	16,949,022.75
EXTENSION DEL INSTITUTO TECNOLOGICO SUPERIOR DE CALKINI EN HOPELCHEN. (EQUIPAMIENTO COMPLEMENTARIO DE TALLERES Y LABORATORIOS.)	0.00	0.00	389,792.19	389,792.19
EXTENSION DEL INSTITUTO TECNOLOGICO SUPERIOR DE CALKINI EN HOPELCHEN. (SUMINISTRO DE MAQUINA UNIVERSAL DE ENSAYOS "TIPO PISO" DE CAPACIDAD DE 100 KN (10 TONELADAS) PARA ENSAYOS MECANICOS PARA PRUEBAS DE RESISTENCIA DE MATERIALES EN PRUEBAS DE TENSION, COMPRESION, FLEXION Y PRUEBAS DE CICLOS DE TENSION, COMPRESION Y FLEXION DE MATERIALES, TALES COMO ACEROS, PLASTICOS, MADERAS Y MATERIALES NO FERROSOS)	1,610,207.81	0.00	0.00	1,610,207.81
U.T.E.C.A.M (CONSTRUCCION DE LABORATORIO PESADO DE CONCRETO)	14,369,022.75	0.00	0.00	14,369,022.75
U.T.E.C.A.M (SUMINISTRO DE MOBILIARIO Y EQUIPO COMPLEMENTARIO)	580,000.00	0.00	0.00	580,000.00
<b>TOTAL FAM 2012 EDUCACION SUPERIOR</b>	<b>16,559,230.56</b>	<b>0.00</b>	<b>35,264,620.54</b>	<b>51,823,851.10</b>

APORTACIONES MULTIPLES (FAM)

SUPERIOR 2011  
ENERO - DICIEMBRE 2012

DENOMINACION Y/O DESCRIPCION DEL PROGRAMA , PROYECTO O ACCION	INVERSION			
	COMPROMETIDO	DEVENGADO	PAGADO	TOTAL
INSTITUTO DE LA INFRAESTRUCTURA FISICA EDUCATIVA DEL ESTADO DE CAMPECHE	0.00	0.00	15,667,046.54	15,667,046.54
CONSTRUCCION DE UNIDAD DE DOCENCIA EN LA UNIVERSIDAD TECNOLOGICA DE CANDELARIA.	0.00	0.00	11,260,592.48	11,260,592.48
EQUIPAMIENTO DE LABORATORIO DE ANALISIS INSTRUMENTAL	0.00	0.00	993,039.72	993,039.72
SUMINISTRO DE MOBILIARIO Y RED LAN PARA EL LABORATORIO DE INFORMATICA.	0.00	0.00	166,405.97	166,405.97
SUMINISTRO DE EQUIPO DE COMPUTO	0.00	0.00	18,305.79	18,305.79
SUMINISTRO DE EQUIPO DE COMPUTO	0.00	0.00	688,541.15	688,541.15
SUMINISTRO DE SOFTWARE Y EQUIPO DE PROYECCION Y SOPORTE.	0.00	0.00	550,205.32	550,205.32
SUMINISTRO DE MATERIAL BIBLIOGRAFICO	0.00	0.00	140,274.00	140,274.00
EQUIPAMIENTO	0.00	0.00	749,901.72	749,901.72
EQUIPAMIENTO DE UN LABORATORIO DE IDIOMAS.	0.00	0.00	1,099,780.39	1,099,780.39
<b>TOTAL FAM 2011 EDUCACION SUPERIOR</b>	<b>0.00</b>	<b>0.00</b>	<b>15,667,046.54</b>	<b>15,667,046.54</b>

SUPERIOR 2011 (PRODUCTOS FINANCIEROS)  
ENERO - DICIEMBRE 2012

DENOMINACION Y/O DESCRIPCION DEL PROGRAMA , PROYECTO O ACCION	INVERSION			
	COMPROMETIDO	DEVENGADO	PAGADO	TOTAL
INSTITUTO DE LA INFRAESTRUCTURA FISICA EDUCATIVA DEL ESTADO DE CAMPECHE	0.00	0.00	1,644,636.81	1,644,636.81
EXTENCION DEL INSTITUTO TECNOLOGICO SUPERIOR DE CALKINI EN HOPELCHEN (SUMINISTRO DE EQUIPO DE COMPUTO COMPLEMENTARIO.)	0.00	0.00	545,747.59	545,747.59
INSTITUTO TECNOLOGICO SUPERIOR DE CALKINI (SUMINISTRO DE EQUIPO DE COMPUTO COMPLEMENTARIO)	0.00	0.00	373,043.01	373,043.01
INSTITUTO TECNOLOGICO DE CAMPECHE (IMPERMEABILIZACION DE EDIFICIOS DE CUBICULOS PARA MAESTROS)	0.00	0.00	158,261.67	158,261.67
INSTITUTO TECNOLOGICO SUPERIOR DE CALKINI (ADECUACION DEL EDIFICIO "D" PARA LA INSTALACION DE ELEVADOR 2DA. ETAPA)	0.00	0.00	205,350.62	205,350.62
INSTITUTO CAMPECHANO ESCUELA NORMAL SUPERIOR (SUMINISTRO DE MOBILIARIO)	0.00	0.00	54,377.73	54,377.73
INSTITUTO TECNOLOGICO SUPERIOR DE CHAMPOTON (TERMINACION DE LA 3RA. ETAPA DE CONSTRUCCION DE UNIDAD ACADEMICA (DEPARTAMENTAL PLANTA ALTA Y ESCALERA)	0.00	0.00	198,528.22	198,528.22
UNIVERSIDAD PEDAGOGICA NACIONAL (CONSTRUCCION DE DRENAJE PLUVIAL EXTERIOR.)	0.00	0.00	109,327.97	109,327.97
<b>TOTAL FAM 2011 EDUCACION SUPERIOR (PROD. FINANCIEROS)</b>	<b>0.00</b>	<b>0.00</b>	<b>1,644,636.81</b>	<b>1,644,636.81</b>
<b>TOTAL FAM 2011 EDUCACION SUPERIOR CAPITAL Y PROD. FINANCIEROS</b>	<b>0.00</b>	<b>0.00</b>	<b>17,311,683.35</b>	<b>17,311,683.35</b>

APORTACIONES MULTIPLES (FAM)

SUPERIOR 2010  
ENERO - DICIEMBRE 2012

DENOMINACION Y/O DESCRIPCION DEL PROGRAMA , PROYECTO O ACCION	INVERSION			
	COMPROMETIDO	DEVENGADO	PAGADO	TOTAL
INSTITUTO CAMPECHANO	0.00	0.00	12,472.29	12,472.29
PRIMERA ETAPA DE UN EDIFICIO DE DOS PLANTAS, DEL CUAL SE DESTINARIA LA PLANTA BAJA PARA LA BIBLIOTECA PARA EL CAMPUS II Y LA PLANTA ALTA PARA CUATRO AULAS.	0.00	0.00	12,472.29	12,472.29
<b>TOTAL FAM 2010 EDUCACION SUPERIOR</b>	<b>0.00</b>	<b>0.00</b>	<b>12,472.29</b>	<b>12,472.29</b>

SUPERIOR 2010 (PRODUCTOS FINANCIEROS)  
ENERO - DICIEMBRE 2012

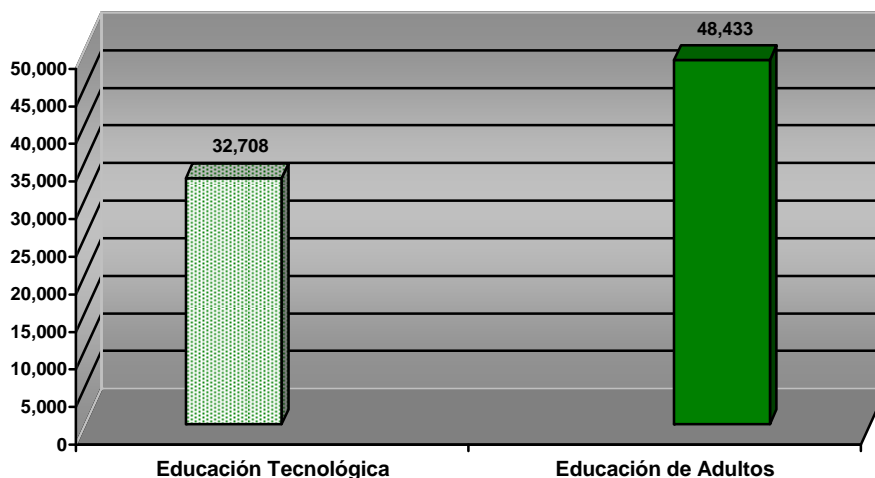
DENOMINACION Y/O DESCRIPCION DEL PROGRAMA , PROYECTO O ACCION	INVERSION			
	COMPROMETIDO	DEVENGADO	PAGADO	TOTAL
INSTITUTO DE LA INFRAESTRUCTURA FISICA EDUCATIVA DEL ESTADO DE CAMPECHE	0.00	0.00	885,207.47	885,207.47
UNIVERSIDAD TECNOLOGICA. (EQUIPAMIENTO COMPLEMENTARIO DE ELEMENTOS DE COMPUTO.)	0.00	0.00	203,468.64	203,468.64
INSTITUTO TECNOLOGICO DE CAMPECHE (IMPERMEABILIZACION DE EDIFICIOS DE CUBICULOS PARA MAESTROS)	0.00	0.00	109,887.20	109,887.20
INSTITUTO TECNOLOGICO SUPERIOR DE CALKINI (SUMINISTRO DE EQUIPO DE COMPUTO PARA EL CENTRO DE INFORMACION)	0.00	0.00	558,369.36	558,369.36
INSTITUTO CAMPECHANO.-ESCUELA NORMAL SUPERIOR (SUMINISTRO DE MOBILIARIO)	0.00	0.00	13,482.27	13,482.27
<b>TOTAL FAM 2010 EDUCACION SUPERIOR (PROD. FINANCIEROS)</b>	<b>0.00</b>	<b>0.00</b>	<b>885,207.47</b>	<b>885,207.47</b>
<b>TOTAL FAM 2010 EDUCACION SUPERIOR CAPITAL Y PROD. FINANCIEROS</b>	<b>0.00</b>	<b>0.00</b>	<b>897,679.76</b>	<b>897,679.76</b>
<b>TOTAL FAM EDUCACION SUPERIOR</b>	<b>16,559,230.56</b>	<b>0.00</b>	<b>53,473,983.65</b>	<b>70,033,214.21</b>

## 6.- FONDO DE APORTACIONES PARA LA EDUCACIÓN TECNOLÓGICA Y DE ADULTOS (FAETA)

Del Fondo de Aportaciones para la Educación Tecnológica y de Adultos (FAETA) ingresó en el período que nos ocupa 81 millones 141 mil pesos, cifra que al compararla con lo ejercido en el ejercicio 2011 presenta un decremento real de 6.92 por ciento.

Estos recursos fueron canalizados en su totalidad a los ejecutores para ser ejercidos, de la forma siguiente:

FONDO DE APORTACIONES LA EDUCACIÓN TECNOLÓGICA Y DE ADULTOS (FAETA)  
Enero – diciembre 2012  
(miles de pesos)



## a. EDUCACIÓN TECNOLÓGICA

El 40 por ciento de FAETA corresponde al subfondo Educación Tecnológica, lo que equivale a 32 millones 708 mil pesos, ejercidos en su totalidad por Colegio de Educación Profesional Técnica (CONALEP).

Del subfondo Educación Tecnológica presenta un decremento nominal de 12.16 por ciento y real de 15.45 por ciento con relación a los recursos del ejercicio anterior; a continuación se anexa el informe del ejercicio presupuestal de los recursos del FAETA Educación Tecnológica del ejercicio 2011 proporcionado por el CONALEP.

GOBIERNO DEL ESTADO DE CAMPECHE  
 INFORME DEL EJERCICIO PRESUPUESTAL DE LOS RECURSOS DE LOS FONDOS DE APORTACIONES FEDERALES (RAMO 33)

ENTE EJECUTOR: COLEGIO DE EDUCACION PROFESIONAL TECNICA DEL ESTADO DE CAMPECHE  
 FONDO DE APORTACIONES: FAETA  
 EJERCICIO: 2012

PROGRAMA/ACCION	META ALCANZADA %	OBJETIVO	NUMERO DE BENEFICIARIOS	MINISTRADO POR EL ESTADO	COMPROMETIDO	DEVENGADO	EJERCIDO	PAGADO	DISPONIBLE
EDUCACION TECNOLOGICA	100%	PROPORCIONAR Y OPERAR EFICIENTEMENTE TODOS LOS PROGRAMAS Y SERVICIOS EDUCATIVOS PLANEADOS PARA BRINDAR UNA FORMACION INTEGRAL DE PROFESIONAL TECNICO	1787	32,707,759.00	32,707,759.00	32,707,759.00	32,707,759.00	32,707,759.00	-
SUMA									
INGRESOS POR PRODUCTOS FINANCIEROS OTROS( ESPECIFICAR )									
SUMA TOTAL	100%		1787	32,707,759.00	32,707,759.00	32,707,759.00	32,707,759.00	32,707,759.00	-

  
 DR. JORGE ALBERTO OSORNO MAGAÑA  
 DIRECTOR GENERAL DEL CONALEP

  
 CP. MARGORIE FLORES SILVA  
 DIRECTORA ADMINISTRATIVA

## b. EDUCACIÓN DE ADULTOS

Los recursos del Subfondo Educación de Adultos durante el ejercicio 2012 ascendieron a 48 millones 433 mil pesos, significando el 60 por ciento del FAETA y muestran un incremento nominal de 3.79 por ciento respecto al ejercicio anterior, no obstante, al descontarle el factor inflacionario es inferior en 0.10 por ciento real.

Los recursos del FAETA para la Educación de Adultos son Administrados por El Instituto Estatal para la Educación de los Adultos (IEEA), el cual proporcionó el informe anexo del ejercicio presupuestal de los recursos del FAETA Educación para Adultos.

GOBIERNO DEL ESTADO DE CAMPECHE  
 INFORME DE LOS INDICADORES DE RESULTADOS DE LOS RECURSOS DE APORTACIONES FEDERALES

ENTE EJECUTOR: INSTITUTO ESTADAL DE LA EDUCACION PARA LOS ADULTOS  
 FONDO DE APORTACIONES: FONDO DE APORTACIONES PARA LA EDUCACION TECNOLOGIA Y DE ADULTOS  
 EJERCICIO: 2012

PROGRAMA / ACCION	OBJETIVO	META	INDICADOR	TIPO DE INDICADOR (1)	UNIDAD DE MEDIDA	NUMERO DE BENEFICIARIOS	CLASIFICACION FUNCIONAL	MINISTRADO POR EL ESTADADO (2)	PRESUPUESTO		DISPONIBLE
									F. Ejecutado	P. Autorizado	
ATENCION A LA DEMANDA	Contribuir a disminuir las desigualdades en las condiciones educativas de grupos sociales de jóvenes y adultos en educación básica mediante la prestación de servicios educativos, de acreditación y certificación.	6505	Población objetivo de 15 años y más concluye su educación básica y supera la condición de Riesgo Educativo.	Estadística	Adulto	6715	Desarrollo Social (Educación)	\$48,433,010.00	\$46,739,515.42	\$46,739,515.42	\$1,693,494.58
SUMA		6505				6715		\$48,433,010.00	\$46,739,515.42	\$46,739,515.42	\$1,693,494.58
INGRESOS POR PRODUCTOS FINANCIEROS OTROS (CONTRATACION)											
SUMA TOTAL		6505				6715		\$48,433,010.00	\$46,739,515.42	\$46,739,515.42	\$1,693,494.58

(1).- Indicador de Gestión: indicador de desarrollo que mide el avance y logro en procesos y actividades, es decir, sobre la forma en que los bienes y servicios públicos son generados.

Indicador Estratégico: indicador de desempeño que mide el grado de cumplimiento de los objetivos y de los programas, políticas y de los programas presupuestarios que impactan de manera directa en la población objetivo o área de enfoque.

(2).- Total de los recursos indicados por el estado al ente ejecutor de los fondos de aportaciones federales.



## 7.- FONDO DE APORTACIONES PARA LA SEGURIDAD PÚBLICA (FASP)

Los ingresos del Fondo de Aportaciones para la Seguridad Pública (FASP) de enero a octubre de 2012 sumaron 115 millones 314 mil pesos, superior en 4.21 por ciento nominal y 0.30 por ciento real en comparación con lo registrado en el año anterior.

Estos recursos se destinan de acuerdo al Programa Nacional de Seguridad Pública, cuyos ejes fundamentales son: la profesionalización; cobertura y capacidad; equipamiento, tecnología e infraestructura; instancias de coordinación y participación de la comunidad.

En este sentido, se ejerció del FASP 112 millones 894 mil pesos en el ejercicio 2012, muestra un crecimiento de 34.40 y 29.35, nominal y real respectivamente, respecto a lo erogado en igual período del año previo.

La distribución del FASP es la siguiente:

CONCEPTO	(\$ miles)	%
Ejercicio 2011.- Capital	\$ 72'957	64.62
Devengado	\$ 2'759	
Pagado	70'198	
<b>TOTAL FASP 2012</b>	<b>\$ 72'957</b>	

CONCEPTO	(\$ miles)	%
Ejercicio 2011	38'824	34.39
Capital	\$ 38'286	
Productos Financieros	538	
Ejercicio 2010	1'107	0.98
Capital	\$ 444	
Productos Financieros	663	
Ejercicio 2009	6	0.01
Capital	\$ 3	
Productos Financieros	3	
<b>SUMA</b>	<b>39'937</b>	
<b>TOTAL FASP</b>	<b>\$ 112'894</b>	<b>100.00</b>

Los programas, proyectos o acciones realizados con el Fondo de Aportaciones para la Seguridad Pública se detallan a continuación:

FONDO DE APORTACIÓN PARA LA SECRETARIA DE SEGURIDAD PÚBLICA 2012

ENERO - DICIEMBRE 2012

DENOMINACION Y/O DESCRIPCION DEL PROGRAMA , PROYECTO O ACCION	INVERSION FEDERAL			
	COMPROMETIDO	DEVENGADO	EJERCIDO	TOTAL
<b>CONSEJO ESTATAL DE SEGURIDAD PÚBLICA</b>	<b>0.00</b>	<b>2,748,424.61</b>	<b>20,612,416.74</b>	<b>23,360,841.35</b>
<i>FORTALECIMIENTO DE LAS CAPACIDADES DE EVALUACIÓN EN CONTROL DE CONFIANZA</i>	0.00	0.00	927,100.67	927,100.67
SERVICIOS PARA CAPACITACIÓN A SERVIDORES PÚBLICOS	0.00	0.00	0.00	0.00
VEHICULOS Y EQUIPO TERRESTRES, DESTINADOS A SERVICIOS ADMINISTRATIVOS	0.00	0.00	400,000.00	400,000.00
MANTENIMIENTO Y REHABILITACIÓN DE EDIFICACIONES NO HABITACIONALES (C3, CAMP.)	0.00	0.00	527,100.67	527,100.67
<i>RED NACIONAL DE TELECOMUNICACIONES</i>	0.00	0.00	13,434,046.00	13,434,046.00
REFACCIONES Y ACCESORIOS PARA EQUIPO DE CÓMPUTO	0.00	0.00	134,160.10	134,160.10
MANTENIMIENTO Y CONSERVACIÓN DE INMUEBLES PARA LA PRESTACIÓN DE SERVICIOS ADMINISTRATIVOS	0.00	0.00	421,532.85	421,532.85
MANTENIMIENTO Y CONSERVACIÓN DE BIENES INFORMÁTICOS	0.00	0.00	965,086.36	965,086.36
MANTENIMIENTO Y CONSERVACIÓN DE MAQUINARIA Y EQUIPO	0.00	0.00	1,470,534.68	1,470,534.68
EQUIPOS Y APARATOS DE COMUNICACIONES Y TELECOMUNICACIONES	0.00	0.00	10,342,775.76	10,342,775.76
MAQUINARIA Y EQUIPO ELÉCTRICO Y ELECTRÓNICO	0.00	0.00	99,956.25	99,956.25
<i>SISTEMA NACIONAL DE INFORMACIÓN (BASE DE DATOS)</i>	0.00	2,748,424.61	4,875,425.33	7,623,849.94
MATERIALES, ACCESORIOS Y SUMINISTROS DE LABORATORIO	0.00	0.00	41,245.43	41,245.43
HERRAMIENTAS MENORES	0.00	2,307,086.88	0.00	2,307,086.88
REFACCIONES Y ACCESORIOS PARA EQUIPO DE CÓMPUTO	0.00	0.00	26,783.99	26,783.99
SERVICIOS DE TELECOMUNICACIONES	0.00	0.00	53,237.69	53,237.69
SERVICIOS DE CONDUCCIÓN DE SEÑALES ANALÓGICAS Y DIGITALES	0.00	0.00	1,605,520.98	1,605,520.98
SERVICIOS PARA CAPACITACIÓN A SERVIDORES PÚBLICOS	0.00	199,984.00	0.00	199,984.00
MANTENIMIENTO Y CONSERVACIÓN DE INMUEBLES PARA LA PRESTACIÓN DE SERVICIOS ADMINISTRATIVOS	0.00	0.00	297,295.53	297,295.53
MANTENIMIENTO Y CONSERVACIÓN DE BIENES INFORMÁTICOS	0.00	0.00	286,101.48	286,101.48
BIENES INFORMÁTICOS	0.00	188,353.80	1,665,883.40	1,854,237.20
EQUIPOS Y APARATOS AUDIOVISUALES	0.00	2,999.99	0.00	2,999.99
CÁMARAS FOTOGRÁFICAS Y DE VIDEO	0.00	49,999.94	0.00	49,999.94
EQUIPO DE SEGURIDAD PÚBLICA Y NACIONAL	0.00	0.00	127,000.00	127,000.00
LICENCIAS INFORMÁTICAS E INTELECTUALES	0.00	0.00	772,356.83	772,356.83
<i>SERVICIOS DE LLAMADAS DE EMERGENCIA 066 Y DE DENUNCIA ANÓNIMA 089</i>	0.00	0.00	308,841.88	308,841.88
DIFUSIÓN DE MENSAJES SOBRE PROGRAMAS Y ACTIVIDADES GUBERNAMENTALES	0.00	0.00	69,600.00	69,600.00
BIENES INFORMÁTICOS	0.00	0.00	224,393.88	224,393.88
CÁMARAS FOTOGRÁFICAS Y DE VIDEO	0.00	0.00	14,848.00	14,848.00
<i>REGISTRO PÚBLICO VEHICULAR</i>	0.00	0.00	509,002.86	509,002.86
REFACCIONES Y ACCESORIOS DE EQUIPO DE TRANSPORTE	0.00	0.00	29,997.60	29,997.60
MOBILIARIO	0.00	0.00	10,614.00	10,614.00
MAQUINARIA Y EQUIPO INDUSTRIAL	0.00	0.00	468,391.26	468,391.26
<i>EVALUACIÓN DE LOS DISTINTOS PROGRAMAS O ACCIONES</i>	0.00	0.00	558,000.00	558,000.00
OTRAS ASESORIAS PARA LA OPERACIÓN DE PROGRAMAS	0.00	0.00	558,000.00	558,000.00
NOTA: GASTOS POR COMPROBAR \$ 3685.17.				
<b>SECRETARIA DE SEGURIDAD PÚBLICA Y PROTECCIÓN CIUDADANA</b>	<b>0.00</b>	<b>0.00</b>	<b>35,125,293.22</b>	<b>35,125,293.22</b>
<i>PROFESIONALIZACIÓN DE LAS INSTITUCIONES DE SEGURIDAD PÚBLICA</i>	0.00	0.00	735,000.00	735,000.00
SERVICIOS PARA CAPACITACIÓN A SERVIDORES PÚBLICOS	0.00	0.00	735,000.00	735,000.00
<i>PENITENCIARIO NACIONAL</i>	0.00	0.00	13,680,214.65	13,680,214.65

FONDO DE APORTACIÓN PARA LA SECRETARIA DE SEGURIDAD PÚBLICA 2012  
ENERO - DICIEMBRE 2012

DENOMINACION Y/O DESCRIPCION DEL PROGRAMA , PROYECTO O ACCION	INVERSION FEDERAL			
	COMPROMETIDO	DEVENGADO	EJERCIDO	TOTAL
VESTUARIO Y UNIFORMES	0.00	0.00	1,044,803.13	1,044,803.13
PRENDAS DE PROTECCIÓN PARA SEGURIDAD PÚBLICA Y NACIONAL	0.00	0.00	319,997.60	319,997.60
MANTENIMIENTO Y CONSERVACIÓN DE BIENES INFORMÁTICOS	0.00	0.00	845,000.00	845,000.00
BIENES INFORMÁTICOS	0.00	0.00	246,194.16	246,194.16
CÁMARAS FOTOGRÁFICAS Y DE VIDEO	0.00	0.00	7,772.26	7,772.26
VEHICULOS Y EQUIPO TERRESTRES, PARA LA EJECUCIÓN DE PROGRAMAS DE SEGURIDAD	0.00	0.00	5,174,709.00	5,174,709.00
EQUIPOS Y APARATOS DE COMUNICACIONES Y TELECOMUNICACIONES	0.00	0.00	108,397.36	108,397.36
SOFTWARE	0.00	0.00	24,801.38	24,801.38
MANTENIMIENTO Y REHABILITACIÓN DE EDIFICACIONES NO HABITACIONALES (CERESO KOBEN)	0.00	0.00	3,868,012.96	3,868,012.96
MANTENIMIENTO Y REHABILITACIÓN DE EDIFICACIONES NO HABITACIONALES (CERESO CARMEN)	0.00	0.00	689,772.33	689,772.33
INSTALACIONES Y OBRAS DE CONSTRUCCIÓN ESPECIALIZADA. (EQU. CERESO CARMEN)	0.00	0.00	1,350,754.47	1,350,754.47
<i>FORTALECIMIENTO A INSTITUCIONES DE SEGURIDAD PÚBLICA Y PROCURACIÓN DE JUSTICIA</i>	<i>0.00</i>	<i>0.00</i>	<i>20,710,078.57</i>	<i>20,710,078.57</i>
VESTUARIO Y UNIFORMES	0.00	0.00	6,127,268.82	6,127,268.82
PRENDAS DE PROTECCIÓN PARA SEGURIDAD PÚBLICA Y NACIONAL	0.00	0.00	149,449.88	149,449.88
REFACCIONES Y ACCESORIOS PARA EQUIPO DE CÓMPUTO	0.00	0.00	237,670.08	237,670.08
BIENES INFORMÁTICOS	0.00	0.00	652,668.20	652,668.20
CÁMARAS FOTOGRÁFICAS Y DE VIDEO	0.00	0.00	1,595,980.77	1,595,980.77
VEHICULOS Y EQUIPO TERRESTRES, PARA LA EJECUCIÓN DE PROGRAMAS DE SEGURIDAD	0.00	0.00	7,992,000.00	7,992,000.00
EQUIPOS Y APARATOS DE COMUNICACIONES Y TELECOMUNICACIONES	0.00	0.00	1,300,768.32	1,300,768.32
SOFTWARE	0.00	0.00	89,940.40	89,940.40
MANTENIMIENTO Y REHABILITACIÓN DE EDIFICACIONES NO HABITACIONALES (SSP- MANTENIMIENTO Y REHABILITACIÓN DE EDIFICACIONES NO HABITA	0.00	0.00	479,555.35	479,555.35
(DESTAC.POLEST.PREV.ESCARCEGA)	0.00	0.00	1,157,901.92	1,157,901.92
MANTENIMIENTO Y REHABILITACIÓN DE EDIFICACIONES NO HABIT. (DESTAC.POLEST.PREV. CD.CARMEN)	0.00	0.00	926,874.83	926,874.83
<b>PROCURADURIA GENERAL DE JUSTICIA</b>	<b>0.00</b>	<b>10,795.98</b>	<b>14,459,951.09</b>	<b>14,470,747.07</b>
<i>PROFESIONALIZACIÓN DE LAS INSTITUCIONES DE SEGURIDAD PÚBLICA</i>	<i>0.00</i>	<i>0.00</i>	<i>759,350.78</i>	<i>759,351.08</i>
SERVICIOS PARA CAPACITACIÓN A SERVIDORES PÚBLICOS	0.00	0.00	759,350.78	759,351.08
<i>IMPLEMENTACIÓN DE CENTROS DE OPERACIÓN ESTRATÉGICA (COE'S)</i>	<i>0.00</i>	<i>10,795.98</i>	<i>1,301,835.00</i>	<i>1,312,630.98</i>
CÁMARAS FOTOGRÁFICAS Y DE VIDEO	0.00	10,795.98	0.00	10,795.98
VEHICULOS Y EQUIPO TERRESTRES, PARA LA EJECUCIÓN DE PROGRAMAS DE SEGURIDAD	0.00	0.00	1,301,835.00	1,301,835.00
<i>ACCESO A LA JUSTICIA PARA LA MUJERES</i>	<i>0.00</i>	<i>0.00</i>	<i>2,646,563.01</i>	<i>2,646,563.01</i>
MATERIALES Y ÚTILES DE OFICINA	0.00	0.00	1,450.00	1,450.00
UTENSILIOS PARA EL SERVICIO DE ALIMENTACIÓN	0.00	0.00	9,875.08	9,875.08
BLANCOS Y OTROS PRODUCTOS TEXTILES, EXCEPTO PRENDAS DE VESTIR	0.00	0.00	34,535.52	34,535.52
SERVICIOS PARA CAPACITACIÓN A SERVIDORES PÚBLICOS	0.00	0.00	0.00	0.00
MOBILIARIO	0.00	0.00	272,579.12	272,579.12
MUEBLES, EXCEPTO DE OFICINA Y ESTANTERIA	0.00	0.00	414,114.66	414,114.66
BIENES INFORMÁTICOS	0.00	0.00	971,178.49	971,178.49
EQUIPO DE ADMINISTRACIÓN	0.00	0.00	350,575.22	350,575.22
EQUIPOS Y APARATOS AUDIOVISUALES	0.00	0.00	27,898.00	27,898.00
OTRO MOBILIARIO Y EQUIPO EDUCACIONAL Y RECREATIVO	0.00	0.00	13,556.92	13,556.92
VEHICULOS Y EQUIPO TERRESTRES PARA LA EJECUCIÓN DE PROGRAMAS DE SEGURIDAD	0.00	0.00	550,800.00	550,800.00
<i>FORTALECIMIENTO A INSTITUCIONES DE SEGURIDAD PÚBLICA Y PROCURACIÓN DE JUSTICIA</i>	<i>0.00</i>	<i>0.00</i>	<i>9,752,202.30</i>	<i>9,752,202.30</i>
REFACCIONES Y ACCESORIOS PARA EQUIPO DE CÓMPUTO	0.00	0.00	400,604.17	400,604.17
MOBILIARIO	0.00	0.00	30,712.16	30,712.16
EQUIPO MÉDICO Y DE LABORATORIO	0.00	0.00	5,253,747.34	5,253,747.34
VEHICULOS Y EQUIPO TERRESTRES, PARA LA EJECUCIÓN DE PROGRAMAS DE SEGURIDAD	0.00	0.00	3,765,264.00	3,765,264.00
SOFTWARE	0.00	0.00	168,542.20	168,542.20
LICENCIAS INFORMÁTICAS E INTELECTUALES	0.00	0.00	133,332.43	133,332.43
NOTA: GASTOS POR COMPROBAR \$ 121,177.81.				
<b>TOTAL FONDO DE APORTACIÓN PARA LA SECRETARIA DE SEGURIDAD PÚBLICA 2012</b>	<b>0.00</b>	<b>2,759,220.59</b>	<b>70,197,661.05</b>	<b>72,956,881.64</b>

FONDO DE APORTACIÓN PARA LA SECRETARIA DE SEGURIDAD PÚBLICA 2011  
ENERO - DICIEMBRE 2012

DENOMINACION Y/O DESCRIPCION DEL PROGRAMA , PROYECTO O ACCION	INVERSIÓN FEDERAL			
	COMPROMETIDO	DEVENGADO	EJERCIDO	TOTAL
<b>CONSEJO ESTATAL DE SEGURIDAD PÚBLICA</b>	<b>0.00</b>	<b>0.00</b>	<b>13,420,446.92</b>	<b>13,420,446.92</b>
<i>ALINEACIÓN DE LAS CAPACIDADES DEL ESTADO MEXICANO CONTRA LA DELINCUENCIA</i>	0.00	0.00	2,021,942.77	2,021,942.77
<i>EQUIPAMIENTO DE INSTALACIONES</i>	0.00	0.00	398,502.97	398,502.97
<i>EQUIPO ELECTRÓNICO Y TECNOLÓGICO</i>	0.00	0.00	90,188.03	90,188.03
<i>PRUEBAS</i>	0.00	0.00	28,314.94	28,314.94
<i>SERVICIOS ÁREAS DE EVALUACIÓN</i>	0.00	0.00	280,000.00	280,000.00
<i>CONSTRUCCIÓN, MEJORAMIENTO O AMPLIACIÓN DE INSTALACIONES PARA LOS CENTROS DE EVALUACIÓN Y CONTROL DE CONFIANZA</i>	0.00	0.00	443,948.25	443,948.25
<i>CENTRO DE CONTROL DE CONFIANZA (MEJORAMIENTO)</i>	0.00	0.00	375,948.25	375,948.25
<i>CENTRO DE CONTROL DE CONFIANZA (SUMINISTRO E INSTALACIÓN)</i>	0.00	0.00	68,000.00	68,000.00
<i>CONSTRUCCIÓN, MEJORAMIENTO O AMPLIACIÓN DE INSTALACIONES PARA LA RED NACIONAL DE TELECOMUNICACIONES, SISTEMA NACIONAL DE ATENCIÓN DE LLAMADAS DE EMERGENCIA 066 Y SISTEMA NACIONAL DE DENUNCIA ANÓNIMA 089: PLATAFORMA C- 4 CAMPECHE</i>	0.00	0.00	746,911.39	746,911.39
<i>CONSTRUCCIÓN, MEJORAMIENTO O AMPLIACIÓN DE CENTROS DE CAPACITACIÓN DE ACADEMIA DE POLICIA</i>	0.00	0.00	432,580.16	432,580.16
<i>DESARROLLO INSTITUCIONAL</i>	0.00	0.00	111,935.03	111,935.03
<i>EVALUACIÓN DE CONTROL DE CONFIANZA</i>	0.00	0.00	111,935.03	111,935.03
<i>PSICÓLOGOS (ASPIRANTES)*</i>	0.00	0.00	75,000.00	75,000.00
<i>TRABAJADORES SOCIALES (ASPIRANTES)</i>	0.00	0.00	36,935.03	36,935.03
<i>COMBATE A LA CORRUPCIÓN</i>	0.00	0.00	152,034.12	152,034.12
<i>*CAPACITACIÓN Y ACTUALIZACIÓN DEL PERSONAL DE LOS CENTROS DE CONTROL DE PSICÓLOGOS</i>	0.00	0.00	152,034.12	152,034.12
<i>MÉDICOS</i>	0.00	0.00	46,963.00	46,963.00
<i>POLIGRAFISTAS</i>	0.00	0.00	10,466.00	10,466.00
<i>TRABAJADORES SOCIALES</i>	0.00	0.00	78,951.12	78,951.12
<i>PLATAFORMA MÉXICO</i>	0.00	0.00	15,654.00	15,654.00
<i>RED NACIONAL DE TELECOMUNICACIONES</i>	0.00	0.00	10,424,326.15	10,424,326.15
<i>ENLACE DE MICROONDAS (PUNTO A PUNTO, ETC) 7 GHZ.</i>	0.00	0.00	7,474,186.20	7,474,186.20
<i>ACCESORIOS PARA EQUIPO DE COMPUTO EN CENTROS C4 Y SUBCENTROS (BATERIAS, TARJETAS DE RED, HUBS, BLUETOOTH, PANTALLAS LCD O PLASMA, ETC.)</i>	0.00	0.00	265,326.80	265,326.80
<i>CONSUMIBLES PARA LOS SERVICIOS DE TRANSPORTE Y TELEFONIA (CABLE, ROSETAS, CONECTORES, BALINES, CHAROLAS, RACKS, ETC.)</i>	0.00	0.00	129,110.24	129,110.24
<i>RADIOCOMUNICACIÓN</i>	0.00	0.00	104,410.69	104,410.69
<i>SISTEMA DE TIERRA (C4, SUBCENTROS Y CASSETAS)</i>	0.00	0.00	2,167,142.47	2,167,142.47
<i>REFACCIONES PARA UPS</i>	0.00	0.00	217,420.59	217,420.59
<i>PLANTA DE ENERGIA ELÉCTRICA</i>	0.00	0.00	161,980.00	161,980.00
<i>SUPRESOR DE PICOS (TUSS)</i>	0.00	0.00	395,328.00	395,328.00
<i>REMUNERACIÓN DE PERSONAL RED DE TRANSPORTE Y TELEFONIA</i>	0.00	0.00	99,821.98	99,821.98
<i>REMUNERACIÓN DE PERSONAL RED DE RADIOCOMUNICACIONES</i>	0.00	0.00	52,363.97	52,363.97
<i>REMUNERACIÓN DE PERSONAL 066/089</i>	0.00	0.00	207,896.08	207,896.08
<i>RENTA DE ENLACES DIGITALES OTROS (ESPECIFICAR)</i>	0.00	0.00	1,093,289.12	1,093,289.12
<i>MATERIALES Y ÚTILES DE OFICINA Y DE BIENES INFORMÁTICOS</i>	0.00	0.00	782,653.93	782,653.93
<i>SERVICIO DE TRANSMISIÓN DE DATOS VIA GPRS - CELULAR</i>	0.00	0.00	203,746.68	203,746.68
<i>SERVICIO DE MANTENIMIENTO: SISTEMA DE TELEFONIA (EQUIPOS, SOFTWARE, SISTEMAS OPERATIVOS Y APLICATIVOS)</i>	0.00	0.00	77,243.24	77,243.24
<i>SERVICIO DE MANTENIMIENTO: SISTEMA DE LA RED DE TRANSPORTE DE DATOS (EQUIPOS, SOFTWARE, SISTEMA OPERATIVOS Y APLICATIVOS)</i>	0.00	0.00	23,196.64	23,196.64
<i>SERVICIO DE MANTENIMIENTO AL SISTEMA DE RADIOCOMUNICACIÓN DIGITAL INCLUYE (EQUIPOS TERMINALES, MÓVILES, RADIO BASE, REPETIDORES, INFRAESTRUCTURA,</i>	0.00	0.00	107,450.22	107,450.22
<i>SERVICIO DE MANTENIMIENTO PLANTA DE EMERGENCIA</i>	0.00	0.00	1,031,855.61	1,031,855.61
<i>SISTEMA DE MANTENIMIENTO AIRE ACONDICIONADO</i>	0.00	0.00	177,949.94	177,949.94
<i>INFORMACIÓN SOBRE SEGURIDAD PÚBLICA</i>	0.00	0.00	176,000.00	176,000.00
<i>INFORMACIÓN SOBRE SEGURIDAD PÚBLICA</i>	0.00	0.00	2,299,267.83	2,299,267.83
<i>SISTEMA BIOMÉTRICO DE IDENTIFICACIÓN DACTILAR</i>	0.00	0.00	2,218,909.32	2,218,909.32
	0.00	0.00	80,358.51	80,358.51

FONDO DE APORTACIÓN PARA LA SECRETARIA DE SEGURIDAD PÚBLICA 2011  
ENERO - DICIEMBRE 2012

DENOMINACION Y/O DESCRIPCION DEL PROGRAMA , PROYECTO O ACCION	INVERSIÓN FEDERAL			
	COMPROMETIDO	DEVENGADO	EJERCIDO	TOTAL
<i>REGISTRO PÚBLICO VEHICULAR</i>	0.00	0.00	650,872.12	650,872.12
ESTACIÓN MÓVIL DE VERIFICACIÓN VEHICULAR REPUVE	0.00	0.00	7,951.65	7,951.65
PAGO AL PERSONAL DE ADMINISTRACIÓN Y OPERACIÓN DEL CENTRO DE VERIFICACIÓN	0.00	0.00	43,174.00	43,174.00
MATERIALES Y ÚTILES DE OFICINA PARA ADMINISTRACIÓN Y OPERACIÓN DEL PROGRAMA DEL	0.00	0.00	11,368.66	11,368.66
COMPUTADORA PERSONAL INCLUYENDO SOFTWARE DE ESCRITORIO	0.00	0.00	182,410.00	182,410.00
ESCÁNER DE ALTA VELOCIDAD	0.00	0.00	77,154.27	77,154.27
CÁMARA FOTOGRAFICA	0.00	0.00	38,256.80	38,256.80
LECTOR BIOMÉTRICO	0.00	0.00	13,409.60	13,409.60
NO- BREAK	0.00	0.00	112,773.42	112,773.42
ADECUACIÓN DE INSTALACIONES	0.00	0.00	164,373.72	164,373.72
<i>INDICADORES DE MEDICIÓN</i>	0.00	0.00	710,208.85	710,208.85
<i>PROGRAMA DE SEGUIMIENTO</i>	0.00	0.00	404,208.85	404,208.85
APOYO A LA ESTRUCTURA OCUPACIONAL ASIGNADA A SEGUIMIENTO E INDICADORES DE	0.00	0.00	324,688.96	324,688.96
DESPLAZAMIENTO DE PERSONAL ASIGNADO AL SEGUIMIENTO	0.00	0.00	79,519.89	79,519.89
<i>PROGRAMA DE EVALUACIÓN</i>	0.00	0.00	306,000.00	306,000.00
INFORMES DE EVALUACIÓN	0.00	0.00	204,000.00	204,000.00
ENCUESTAS DE PERCEPCIÓN CIUDADANA E INSTITUCIONAL	0.00	0.00	102,000.00	102,000.00
NOTA: GASTOS POR COMPROBAR \$ 130,000.00				
<b>PROCURADURIA GENERAL DE JUSTIA</b>	<b>0.00</b>	<b>0.00</b>	<b>8,167,740.73</b>	<b>8,167,740.73</b>
<i>ALINEACIÓN DE LAS CAPACIDADES DEL ESTADO MEXICANO CONTRA LA DELINCUENCIA</i>	0.00	0.00	7,295,351.69	7,295,351.69
EQUIPAMIENTO DE PERSONAL E INSTALACIONES PARA LA PROCURACIÓN DE JUSTICIA	0.00	0.00	1,325,298.65	1,325,298.65
INFRAESTRUCTURA PARA LA PROCURACIÓN DE JUSTICIA	0.00	0.00	5,970,053.04	5,970,053.04
<i>DESARROLLO INSTITUCIONAL</i>	0.00	0.00	655,109.93	655,109.93
<i>CURSOS DE FORMACIÓN INICIAL Y ACTUALIZACIÓN</i>	0.00	0.00	81,861.13	81,861.13
MINISTERIO PÚBLICO (ACTUALIZACIÓN)	0.00	0.00	0.00	0.00
POLICIA INVESTIGADORA O MINISTERIAL EN ACTIVO (ACTUALIZACIÓN)	0.00	0.00	0.00	0.00
PERITO EN ACTIVO (ACTUALIZACIÓN)	0.00	0.00	81,861.13	81,861.13
<i>FORMACIÓN ESPECIALIZADA</i>	0.00	0.00	573,248.80	573,248.80
MOBILIARIO Y EQUIPO DE ADMINISTRACIÓN	0.00	0.00	573,248.80	573,248.80
<i>PLATAFORMA MÉXICO</i>	0.00	0.00	217,279.11	217,279.11
<i>RED DE TRANSPORTE</i>	0.00	0.00	177,870.11	177,870.11
SISTEMA DE SEGURIDAD PERIMETRAL E INTERNA EN EDIFICIOS C4, SUBCENTROS Y CASETAS	0.00	0.00	177,870.11	177,870.11
(CÁMARAS, MONITORES, SOFTWARE Y CENTRO DE ADMINISTRACIÓN)	0.00	0.00	39,409.00	39,409.00
<i>RADIOCOMUNICACIÓN</i>	0.00	0.00	39,409.00	39,409.00
TORRES	0.00	0.00	39,409.00	39,409.00
NOTA: GASTOS POR COMPROBAR \$337,571.04				
<b>TRIBUNAL SUPERIOR DE JUSTICIA</b>	<b>0.00</b>	<b>0.00</b>	<b>1,204,238.10</b>	<b>1,204,238.10</b>
<i>ALINEACIÓN DE LAS CAPACIDADES DEL ESTADO MEXICANO CONTRA LA DELINCUENCIA</i>	0.00	0.00	866,069.18	866,069.18
EQUIPAMIENTO DE INSTALACIONES PARA LA IMPARTICIÓN DE JUSTICIA	0.00	0.00	446,582.01	446,582.01
INFORMÁTICA	0.00	0.00	446,582.01	446,582.01
<i>INFRAESTRUCTURA DE APOYO A TRIBUNALES SUPERIORES DE JUSTICIA PARA LA SEGURIDAD</i>	0.00	0.00	419,487.17	419,487.17
JUZGADOS PENALES ANEXOS AL CERESO KÖBEN (AMPLIACIÓN)	0.00	0.00	42,506.78	42,506.78
JUZGADOS PENALES ANEXOS AL CERESO KÖBEN (MEJORAMIENTO INFRAESTRUCTURA	0.00	0.00	376,980.39	376,980.39
<i>PLATAFORMA MÉXICO</i>	0.00	0.00	338,168.92	338,168.92
<i>RED DE TRANSPORTE</i>	0.00	0.00	338,168.92	338,168.92
SISTEMA DE RED DE CONECTIVIDAD LOCALES	0.00	0.00	338,168.92	338,168.92
<b>SECRETARIA DE SEGURIDAD PUBLICA Y PROTECCIÓN CIUDADANA</b>	<b>0.00</b>	<b>0.00</b>	<b>15,493,550.06</b>	<b>15,493,550.06</b>
<i>ALINEACIÓN DE LAS CAPACIDADES DEL ESTADO MEXICANO CONTRA LA DELINCUENCIA</i>	0.00	0.00	5,587,888.56	5,587,888.56
EQUIPAMIENTO DE PERSONAL: POLICIA PREVENTIVA ESTATAL	0.00	0.00	951,215.13	951,215.13
VESTUARIO Y ACCESORIOS	0.00	0.00	951,215.13	951,215.13
EQUIPAMIENTO DE PERSONAL: POLICIA PREVENTIVA MUNICIPAL	0.00	0.00	370,191.91	370,191.91
VESTUARIO Y ACCESORIOS	0.00	0.00	263,272.09	263,272.09

FONDO DE APORTACIÓN PARA LA SECRETARIA DE SEGURIDAD PÚBLICA 2011  
ENERO - DICIEMBRE 2012

DENOMINACION Y/O DESCRIPCION DEL PROGRAMA , PROYECTO O ACCION	INVERSIÓN FEDERAL			
	COMPROMETIDO	DEVENGADO	EJERCIDO	TOTAL
TRANSPORTE	0.00	0.00	106,919.82	106,919.82
MEJORAMIENTO O AMPLIACIÓN	0.00	0.00	3,982,881.52	3,982,881.52
EDIFICIO DE LA SECRETARIA DE SEGURIDAD PÚBLICA	0.00	0.00	1,598,273.91	1,598,273.91
DESTACAMENTO DE POLICIA ESTATAL PREVENTIVA DE CD DEL CARMEN	0.00	0.00	1,189,953.88	1,189,953.88
DESTACAMENTO DE POLICIA ESTATAL PREVENTIVA DE ESCÁRCEGA	0.00	0.00	1,194,653.73	1,194,653.73
CURSOS DE FORMACIÓN INICIAL Y ACTUALIZACIÓN	0.00	0.00	283,600.00	283,600.00
POLICIA PREVENTIVO	0.00	0.00	147,200.00	147,200.00
POLICIA PREVENTIVO MUNICIPAL	0.00	0.00	136,400.00	136,400.00
DESARROLLO INSTITUCIONAL	0.00	0.00	324,519.98	324,519.98
EVALUACIÓN DE CONTROL DE CONFIANZA	0.00	0.00	70,120.00	70,120.00
CURSOS DE FORMACIÓN INICIAL Y ACTUALIZACIÓN	0.00	0.00	70,120.00	70,120.00
FORMACIÓN ESPECIALIZADA	0.00	0.00	254,399.98	254,399.98
CURSOS DE FORMACIÓN ESPECIALIZADA EN ACTIVO	0.00	0.00	254,399.98	254,399.98
SISTEMA PENITENCIARIO	0.00	0.00	4,198,748.88	4,198,748.88
EQUIPAMIENTO DE PERSONAL E INSTALACIONES PARA CENTROS DE READAPTACIÓN SOCIAL	0.00	0.00	206,285.17	206,285.17
EQUIPAMIENTO DE PERSONAL DE CUSTODIA	0.00	0.00	157,186.03	157,186.03
EQUIPAMIENTO DE INSTALACIONES DE CERESOS	0.00	0.00	49,099.14	49,099.14
EQUIPAMIENTO DE PERSONAL E INSTALACIONES PARA TUTELARES DE MENORES	0.00	0.00	57,384.07	57,384.07
INFRACTORES	0.00	0.00	23,316.93	23,316.93
EQUIPAMIENTO DE PERSONAL	0.00	0.00	34,067.14	34,067.14
EQUIPAMIENTO DE INSTALACIONES	0.00	0.00	3,935,079.64	3,935,079.64
CONSTRUCCIÓN, MEJORAMIENTO O AMPLIACIÓN DE CENTROS DE READAPTACIÓN SOCIAL	0.00	0.00	2,871,938.54	2,871,938.54
CE.RE.SO SAN FRANCISCO KOBÉN	0.00	0.00	1,063,141.10	1,063,141.10
CE.RE.SO CARMEN	0.00	0.00	5,382,392.64	5,382,392.64
PLATAFORMA MÉXICO	0.00	0.00	994,329.73	994,329.73
MANTENIMIENTO	0.00	0.00	994,329.73	994,329.73
SERVICIO DE MANTENIMIENTO: SISTEMA DE VIDEOVIGILANCIA (EQUIPO, ENLACES, VIDEOVIGILANCIA	0.00	0.00	4,388,062.91	4,388,062.91
CAMARAS (FIJAS, PTZ'S TIPO DOMO, VISIÓN DIURNA/ NOCTURNA)	0.00	0.00	2,741,154.44	2,741,154.44
INFRAESTRUCTURA (POSTE, INSTALACIÓN ELÉCTRICA, CANALIZACIONES, BOTONES DE AUXILIO, ETC.)	0.00	0.00	1,646,908.47	1,646,908.47
<b>TOTAL FONDO DE APORTACIÓN PARA LA SECRETARIA DE SEGURIDAD PÚBLICA 2011</b>	<b>0.00</b>	<b>0.00</b>	<b>38,285,975.81</b>	<b>38,285,975.81</b>

FONDO DE APORTACIÓN PARA LA SECRETARIA DE SEGURIDAD PÚBLICA 2011 PRODUCTOS FINANCIEROS  
ENERO - DICIEMBRE 2012

DENOMINACION Y/O DESCRIPCION DEL PROGRAMA , PROYECTO O ACCION	INVERSIÓN FEDERAL			
	COMPROMETIDO	DEVENGADO	EJERCIDO	TOTAL
CONSEJO ESTATAL DE SEGURIDAD PÚBLICA	0.00	0.00	538,415.58	538,415.58
CONSTRUCCION, MEJORAMIENTO O AMPLIACION DE INSTALACIONES PARA LOS CENTROS DE EVALUACION, CONTROL Y CONFIANZA. ( EQUIPAMIENTO )	0.00	0.00	4,786.78	4,786.78
PROGRAMAS DE SEGUIMIENTO Y EVALUACION, SEGUIMIENTO, APOYO A LA ESTRUCTURA OCUPACIONAL ASIGNADA A SEGUIMIENTO DE INDICADORES ( PAGO DE PERSONAL )	0.00	0.00	93,570.14	93,570.14
FORMACION INICIAL DEL PERSONAL DEL CENTRO DE EVALUACION Y CONTROL DE CONFIANZA ( POLIGRAFISTAS )	0.00	0.00	278,237.00	278,237.00
RED NACIONAL DE TELECOMUNICACIONES, SERVICIO DE MANTENIMIENTO Y ADECUACION DE INSTALACIONES ( C4 Y SUBCENTROS )	0.00	0.00	89,715.61	89,715.61
SITEMA NACIONAL DE INFORMACION, INFORMACION SOBRE SEGURIDAD PUBLICA. ( ADQUISICION )	0.00	0.00	72,106.05	72,106.05
<b>TOTAL FONDO DE APORTACIÓN PARA LA SECRETARIA DE SEGURIDAD PÚBLICA 2011 PRODUCTOS FINANCIEROS</b>	<b>0.00</b>	<b>0.00</b>	<b>538,415.58</b>	<b>538,415.58</b>

FONDO DE APORTACIÓN PARA LA SECRETARIA DE SEGURIDAD PÚBLICA 2010  
ENERO - DICIEMBRE 2012

DENOMINACION Y/O DESCRIPCION DEL PROGRAMA , PROYECTO O ACCION	INVERSIÓN FEDERAL			
	COMPROMETIDO	DEVENGADO	EJERCIDO	TOTAL
<b>CONSEJO ESTATAL DE SEGURIDAD PÚBLICA</b>	0.00	0.00	237,057.47	237,057.47
<i>PLATAFORMA MÉXICO</i>	0.00	0.00	164,542.88	164,542.88
<i>SISTEMA DE SEGURIDAD PERIMETRAL E INTERNA EN EDIFICIOS C4, SUBCENTROS Y CASETAS</i>	0.00	0.00	164,542.88	164,542.88
<i>INDICADORES DE MEDICIÓN</i>	0.00	0.00	72,514.59	72,514.59
DESPLAZAMIENTOS DEL PERSONAL ASIGNADO AL SEGUIMIENTO	0.00	0.00	72,514.59	72,514.59
*NOTA: INCLUYE COMPROBACION DE AÑOS ANTERIORES POR \$ 72,514.59				
<b>PROCURADURIA GENERAL DE JUSTIA</b>	0.00	0.00	206,688.66	206,688.66
<i>ALINEACIÓN DE LAS CAPACIDADES DEL ESTADO MEXICANO CONTRA LA DELINCUENCIA</i>	0.00	0.00	206,688.66	206,688.66
<i>EQUIPAMIENTO DE PERSONAL E INSTALACIONES PARA LA PROCURACIÓN DE JUSTICIA</i>	0.00	0.00	10,842.64	10,842.64
FORNITURAS	0.00	0.00	10,842.64	10,842.64
<i>EQUIPAMIENTO DE INSTALACIONES PARA LA PROCURACIÓN DE JUSTICIA</i>	0.00	0.00	50,190.03	50,190.03
PROYECCIÓN, VIDEO Y SONIDO	0.00	0.00	50,190.03	50,190.03
<i>INFRAESTRUCTURA PARA LA PROCURACIÓN DE JUSTICIA</i>	0.00	0.00	145,655.99	145,655.99
NO. DE OBRA: 02	0.00	0.00	145,655.99	145,655.99
<b>TOTAL FONDO DE APORTACIÓN PARA LA SECRETARIA DE SEGURIDAD PÚBLICA 2010</b>	0.00	0.00	443,746.13	443,746.13

FONDO DE APORTACIÓN PARA LA SECRETARIA DE SEGURIDAD PÚBLICA 2010 PRODUCTOS FINANCIEROS  
ENERO - DICIEMBRE 2012

DENOMINACION Y/O DESCRIPCION DEL PROGRAMA , PROYECTO O ACCION	INVERSIÓN FEDERAL			
	COMPROMETIDO	DEVENGADO	EJERCIDO	TOTAL
<b>CONSEJO ESTATAL DE SEGURIDAD PÚBLICA</b>	0.00	0.00	662,966.18	662,966.18
<i>PLATAFORMA MÉXICO</i>	0.00	0.00	509,281.07	509,281.07
<i>OPERACIÓN</i>	0.00	0.00	94,961.40	94,961.40
GASTOS INHERENTES PARA MANTENIMIENTO, OPERACIÓN Y ADMINISTRACIÓN DEL C4,	0	0	70347.19	70347.19
CONTRATACIÓN Y PAGO DE ENERGIA ELÉCTRICA (C4, SUBCENTROS Y CASETAS)	0.00	0.00	24,614.21	24,614.21
<i>MANTENIMIENTO</i>	0.00	0.00	79,900.80	79,900.80
SERVICIO DE MTTTO Y ADECUACIÓN DE INSTALACIONES.	0	0	79900.8	79900.8
<i>TELEFONIA</i>	0.00	0.00	23,310.94	23,310.94
UPS, TELEFONOS IP, SWITCH.	0	0	23310.94	23310.94
<i>SISTEMA NACIONAL DE INFORMACIÓN</i>	0.00	0.00	311,107.93	311,107.93
IMPRESORA LÁSER BLANCO Y NEGRO.	0	0	16861.76	16,861.76
IMPRESORA LÁSER COLOR	0	0	46553.12	46,553.12
ESCANER	0	0	27675.28	27,675.28
ADECUACIÓN DE INSTALACIONES	0	0	19750	19,750.00
CURSO DE ALTA ESPECIALIZACIÓN PARA PERSONAL OPERATIVO.	0	0	64000.1	64,000.10
MATERIALES Y UTILES PARA EL PROCESAMIENTO EN EQUIPOS Y BIENES INF. PARA ADMON. Y	0	0	136267.67	136,267.67
<i>INDICADORES DE MEDICIÓN</i>	0.00	0.00	153,685.11	153,685.11
APOYO A LA ESTRUCTURA OCUPACIONAL ASIGNADA A SEGUIMIENTO E INDICADORES DE	0.00	0.00	153,135.04	153,135.04
EQUIPO MOBILIARIO DE OFICINA.	0.00	0.00	550.07	550.07
NOTA: GASTO POR COMPROBAR \$56,314.83				
<b>TOTAL FONDO DE APORTACIÓN PARA LA SECRETARIA DE SEGURIDAD PÚBLICA 2010</b>				
<b>PRODUCTOS FINANCIEROS</b>	0.00	0.00	662,966.18	662,966.18



FONDO DE APORTACIÓN PARA LA SECRETARIA DE SEGURIDAD PÚBLICA 2009  
ENERO - DICIEMBRE 2012

CONSEJO ESTATAL DE SEGURIDAD PÚBLICA	0.00	0.00	3,169.53	3,169.53
COMBATE A LA CORUPCIÓN	0.00	0.00	319.36	319.36
TRABAJADORES SOCIALES	0.00	0.00	319.36	319.36
INDICADORES DE MEDICIÓN	0.00	0.00	2,850.17	2,850.17
*DESPLAZAMIENTOS DEL PERSONAL ASIGNADO AL SEGUIMIENTO	0.00	0.00	2,850.17	2,850.17
TOTAL FONDO DE APORTACIÓN PARA LA SECRETARIA DE SEGURIDAD PÚBLICA 2009	0.00	0.00	3,169.53	3,169.53

FONDO DE APORTACIÓN PARA LA SECRETARIA DE SEGURIDAD PÚBLICA 2009 PRODUCTOS FINANCIEROS  
ENERO - DICIEMBRE 2012

DENOMINACION Y/O DESCRIPCION DEL PROGRAMA , PROYECTO O ACCION	INVERSIÓN FEDERAL			
	COMPROMETIDO	DEVENGADO	EJERCIDO	TOTAL
CONSEJO ESTATAL DE SEGURIDAD PÚBLICA	0.00	0.00	2,739.08	2,739.08
EQUIPO MOBILIARIO DE OFICINA	0.00	0.00	2,739.08	2,739.08
TOTAL FONDO DE APORTACIÓN PARA LA SECRETARIA DE SEGURIDAD PÚBLICA 2009 PRODUCTOS FINANCIEROS	0.00	0.00	2,739.08	2,739.08
TOTAL FONDO DE APORTACIÓN PARA LA SECRETARIA DE SEGURIDAD	0.00	2,759,220.59	110,134,673.36	112,893,893.95

## 8.- FONDO DE APORTACIONES PARA EL FORTALECIMIENTO DE LAS ENTIDADES FEDERATIVAS (FAFEF)

El último fondo del Ramo 33 corresponde al Fondo de Aportaciones para el Fortalecimiento de las Entidades Federativas (FAFEF), en el ejercicio 2012 ingresó 215 millones 97 mil pesos, significa un crecimiento nominal de 1.48 por ciento y un decremento real de 2.33 por ciento al compararlo con lo obtenido en el ejercicio de anterior.

Los recursos del FAFEF se deben destinar a la inversión en infraestructura física, saneamiento financiero, para apoyar el saneamiento de pensiones, a la modernización de los registros públicos de la propiedad y del comercio locales, para modernizar los sistemas de recaudación locales, entre otros.

Por ello, se erogaron un total de 219 millones 442 mil pesos, cifra que al compararla con lo ejercido en 2011 es inferior en términos reales en 8.66 por ciento y se conforma de la siguiente forma:

CONCEPTO	(\$ miles)	%
Ejercicio 2012	\$ 215'229	98.1
Capital	\$ 215'098	
Productos Financieros	131	
<b>TOTAL FAFEF 2012</b>	<b>\$ 215'229</b>	

CONCEPTO	(\$ miles)	%
Ejercicio 2011	\$ 648	0.3
Capital	\$ 340	
Productos Financieros	<u>308</u>	
Ejercicio 2010	571	0.2
Capital	45	
Productos Financieros	<u>526</u>	
Ejercicio 2009	603	0.3
Capital	\$ 351	
Productos Financieros	<u>252</u>	
Ejercicio 2008	2'391	1.1
Capital	\$ 178	
Productos Financieros	<u>2'213</u>	
<b>SUMA</b>	<b>4'213</b>	
<b>TOTAL FAFEF</b>	<b>\$ 219'442</b>	<b>100.0</b>

FONDO DE APORTACIONES PARA EL FORTALECIMIENTO DE LAS ENTIDADES FEDERATIVAS

FAFEF 2012

ENERO - DICIEMBRE 2012

DENOMINACION Y/O DESCRIPCION DEL PROGRAMA , PROYECTO O ACCION	INVERSION			
	COMPROMETIDO	DEVENGADO	PAGADO	TOTAL
<b>SECRETARIA DE DESARROLLO RURAL</b>	<b>0.00</b>	<b>0.00</b>	<b>15,000,000.00</b>	<b>15,000,000.00</b>
CONSTRUCCIÓN DE 6.0 KMS DE CAMINOS DE ACCESO A ZONAS DE PRODUCCIÓN, LOCALIDAD HOOL, CHAMPOTÓN, CAMPECHE	0.00	0.00	1,985,500.00	1,985,500.00
CONSTRUCCIÓN DE 11.0 KMS DE CAMINOS DE ACCESO A ZONAS DE PRODUCCIÓN , LOCALIDAD LA LIBERTAD, ESCARCEGA, CAMPECHE	0.00	0.00	6,149,539.00	6,149,539.00
CONSTRUCCIÓN DE 17.0 KMS DE CAMINOS DE ACCESO A ZONAS DE PRODUCCIÓN LOCALIDAD ALTAMIRA DE ZINÁPARO (NUEVO ZINAPARO), ESCARCEGA, CAMPECHE	0.00	0.00	6,864,961.00	6,864,961.00
<b>SECRETARIA DE DESARROLLO URBANO Y OBRAS PÚBLICAS</b>	<b>0.00</b>	<b>0.00</b>	<b>125,405,691.72</b>	<b>125,405,691.72</b>
RECONSTRUCCIÓN DEL CAMINO DE ACCESO A ZONA DE PRODUCCIÓN DE SANTA CRUZ, SUBTRAMO: KM 0+000-KM 5+800, HECELCHAKÁN	0.00	0.00	2,710,780.05	2,710,780.05
RECONSTRUCCIÓN DEL CAMINO DE ACCESO A ZONA DE PRODUCCIÓN DE DZITNUP, SUBTRAMO: KM 0+000-KM 7+000, HECELCHAKÁN	0.00	0.00	3,288,222.86	3,288,222.86
RECONSTRUCCIÓN DEL CAMINO DE ACCESO A ZONA DE PRODUCCIÓN DE HOPELCHEN, SUBTRAMO: KM 0+000-KM 4+100.-	0.00	0.00	1,928,218.27	1,928,218.27
RECONSTRUCCIÓN DEL CAMINO DE ACCESO A LA ZONA DE PRODUCCIÓN DE BOLONCHÉN DE REJÓN, MUNICIPIO DE HOPELCHEN, SUBTRAMO: KM 0+000-KM 2+300	0.00	0.00	1,082,022.93	1,082,022.93
RECONSTRUCCIÓN DE CAMINOS DE ACCESO A ZONA DE PRODUCCIÓN DE CHUNCHINTOK, MPIO DE HOPELCHEN SUBTRAMO: KM 0+000-KM 7+000	0.00	0.00	3,260,209.90	3,260,209.90
RECONSTRUCCIÓN DEL CAMINO DE ACCESO A LA ZONA DE PRODUCCIÓN DE XMBABEN, MPIO DE HOPELCHEN: SUBTRAMO: KM 0+000-KM 4+500	0.00	0.00	2,117,441.86	2,117,441.86
RECONSTRUCCIÓN DEL CAMINO DE ACCESO A LA ZONA DE PRODUCCIÓN DE PICH, MPIO DE CAMPECHE	0.00	0.00	3,721,489.04	3,721,489.04
SIHOCHAC (CONSTRUCCIÓN DE LINEA DE ALTA TENSIÓN DE 115 KV, TRAMO: ENTRONQUE HALTUNCHEN-SIHOCHAC, CHAMPOTÓN, CAMPECHE	0.00	0.00	2,693,727.35	2,693,727.35
SIHOCHAC (CONSTRUCCIÓN DE LINEA DE ALTA TENSIÓN DE 115 KV, TRAMO: HALTUNCHEN-ENTRONQUE LA JOYA, SIHOCHAC, CHAMPOTÓN, CAMPECHE	0.00	0.00	2,551,878.19	2,551,878.19
CONSTRUCCIÓN DE ANDADORES EN LOS ACCESOS DEPORTIVOS EN EL CEDAR (CENTRO DE ALTO RENDIMIENTO)	0.00	0.00	1,479,900.57	1,479,900.57
RECONSTRUCCIÓN DE LA CALLE FLORES MAGÓN, COLONIA LAS GRANJAS, MUNICIPIO DE CAMPECHE	0.00	0.00	571,622.00	571,622.00
RECONSTRUCCIÓN DE ANDADOR Y PARQUES "ANDADOR NUEVO LEÓN" UNIDAD HABITACIONAL FIDEL VELAZQUEZ, MUNICIPIO DE CAMPECHE	0.00	0.00	538,934.91	538,934.91
REHABILITACIÓN DE COMISARIA MUNICIPAL EN LA LOC. BENITO JUÁREZ, MPIO DE CANDELARIA	0.00	0.00	289,999.93	289,999.93
REHABILITACIÓN DE COMISARIA EJIDAL MUNICIPAL EN LA LOC. JUSTO SIERRA MÉNDEZ, MPIO DE CANDELARIA	0.00	0.00	349,999.99	349,999.99
REHABILITACIÓN DE SALÓN DE USOS MÚLTIPLES EN LA LOCALIDAD NUEVO PITAL, MUNICIPIO DE CARMEN	0.00	0.00	359,999.71	359,999.71
REHABILITACIÓN DE SALÓN DE USOS MÚLTIPLES EN LA LOC. NUEVO PROGRESO, MUNICIPIO DEL CARMEN	0.00	0.00	589,999.56	589,999.56
REHABILITACIÓN DE COMISARIA EJIDAL EN LA LOC. NUEVO PITAL, MPIO DE CARMEN	0.00	0.00	349,999.63	349,999.63
REHABILITACIÓN DE COMISARIA EJIDAL EN LA LOC. AQUILES SERDÁN (CHUINÁ), MUNICIPIO DE CHAMPOTÓN	0.00	0.00	369,998.99	369,998.99
CONSTRUCCIÓN DE COMISARIA EJIDAL EN LA LOCALIDAD DE NUEVO PROGRESO, MUNICIPIO DE ESCARCEGA	0.00	0.00	579,999.94	579,999.94
CONSTRUCCIÓN DE LA COMISARIA EJIDAL EN LA LOCALIDAD LA VICTORIA, MUNICIPIO DE ESCARCEGA	0.00	0.00	579,999.93	579,999.93
CONSTRUCCIÓN DE COMISARIA EJIDAL EN LA LOCALIDAD LECHUGAL, MUNICIPIO DE ESCARCEGA	0.00	0.00	589,999.76	589,999.76
CONSTRUCCIÓN DE COMISARIA EJIDAL EN LA LOCALIDAD LAZARO CARDENAS, MUNICIPIO DE CANDELARIA	0.00	0.00	659,999.88	659,999.88
CONSTRUCCIÓN DE COMISARIA EJIDAL Y MUNICIPAL EN LA LOC. MIGUEL ALLENDE, MPIO DE CHAMPOTÓN	0.00	0.00	549,999.71	549,999.71
CONSTRUCCIÓN DE COMISARIA EJIDAL EN LA LOCALIDAD DE UKUM, MUNICIPIO DE HOPELCHEN	0.00	0.00	609,965.17	609,965.17
CONSTRUCCIÓN DE COMISARIA EJIDAL EN LA LOC. DE DZOTCHÉN, MPIO. DE HECELCHAKÁN	0.00	0.00	540,243.31	540,243.31
CONSTRUCCIÓN DE LA COMISARIA EJIDAL EN LA LOCALIDAD DE XPUJIL, MUNICIPIO DE CALAKMUL	0.00	0.00	629,999.84	629,999.84
MODERNIZACIÓN DE LA AV. ESCÁRCEGA (2DA. ETAPA), TRAMO: 0+360-1+320	0.00	0.00	11,998,887.37	11,998,887.37
RECONSTRUCCIÓN DE LAS CALLES DE LA LOC. DE LERMA, DEL MUNICIPIO DE CAMPECHE, TRAMO: CALLES 20, 22, 22a, 28, 24, 26 Y CALLES S/N. LERMA, CAMPECHE	0.00	0.00	969,011.47	969,011.47
URBANIZACIÓN DE LA AVENIDA LOS PINOS (2DA ETAPA) CD. DEL CARMEN (CONSTRUCCIÓN TRAMO: 0+204.42-0+293.88)	0.00	0.00	1,438,306.76	1,438,306.76
URBANIZACIÓN DE LA AV. LOS PINOS (3ERA. ETAPA) CD. DEL CARMEN (CONSTRUCCIÓN TRAMO: 0+293.88-1+103.30)	0.00	0.00	13,378,696.44	13,378,696.44
URBANIZACIÓN DE LA AV. LOS PINOS (3ERA. ETAPA) CD. DEL CARMEN (CONSTRUCCIÓN DE GUARNICIONES Y BANQUETAS TRAMO: 0+293.88-1+103.30)	0.00	0.00	3,143,748.53	3,143,748.53
RECONSTRUCCIÓN DE CALLE E.C. (CHAMPOTÓN-MERIDA) KM 1+898.50, MPIO. CAMPECHE	0.00	0.00	2,611,579.05	2,611,579.05
REHABILITACIÓN INTEGRAL DEL AREA DE LA NOVIA DEL MAR, SAN FRANCISCO DE CAMPECHE	0.00	0.00	570,448.01	570,448.01

FONDO DE APORTACIONES PARA EL FORTALECIMIENTO DE LAS ENTIDADES FEDERATIVAS

FAFEF 2012  
ENERO - DICIEMBRE 2012

DENOMINACION Y/O DESCRIPCION DEL PROGRAMA , PROYECTO O ACCION	INVERSION			
	COMPROMETIDO	DEVENGADO	PAGADO	TOTAL
CONSTRUCCIÓN DE UNA OBRA DE DRENAJE (MUROS Y LOSAS) EN EL ASILO DE ANCIANOS "DOLORES LANZ DE ECHEVERRIA" LOC. SAN FRANCISCO DE CAMPECHE	0.00	0.00	512,644.98	512,644.98
AMPLIACIÓN DE RED DE ENERGÍA ELÉCTRICA EN LA COLONIA AMPLIACIÓN MORELOS DE LA LOCALIDAD DE SAN FRANCISCO DE CAMPECHE	0.00	0.00	243,252.00	243,252.00
CONSTRUCCIÓN DE SALÓN DE USOS MÚLTIPLES EN LA LOCALIDAD DE AGUACATAL, MPIO DEL CARMEN	0.00	0.00	2,199,521.50	2,199,521.50
MEJORAMIENTO DE LA IMAGEN URBANA EN LA CALLE 10 ENTRE C-ROSALES Y C-MARIANO ESCOBEDO DEL BARRIO DE SAN FRANCISCO (GUARNICIONES Y BANQUETAS)	0.00	0.00	1,682,670.11	1,682,670.11
CONSTRUCCIÓN DEL PARQUE "MIGUEL HIDALGO" EN LA LOCALIDAD DE SABANCUY, MPIO DE CARMEN	0.00	0.00	2,380,952.36	2,380,952.36
REHABILITACIÓN DEL PARQUE "SOLIDARIDAD NACIONAL"	0.00	0.00	387,516.00	387,516.00
REHABILITACIÓN DE LA CANCHA DE LA COLONIA "ERNESTO ZEDILLO" DE LA LOCALIDAD DE SAN FRANCISCO DE CAMPECHE	0.00	0.00	360,000.00	360,000.00
CONSTRUCCIÓN DE CAMPO DE FUTBOL 7 (2DA ETAPA TERMINACIÓN PASTO Y ESTACIONAMIENTO) EN CD. DEL CARMEN	0.00	0.00	2,528,402.25	2,528,402.25
REHABILITACIÓN DEL MERCADO EN SABANCUY, MUNICIPIO DEL CARMEN	0.00	0.00	298,153.30	298,153.30
CONSTRUCCIÓN DE CENTRO DE DESARROLLO COMUNITARIO EN EL NARANJO, CANDELARIA	0.00	0.00	691,134.11	691,134.11
CONSTRUCCIÓN DE CENTRO DE DESARROLLO COMUNITARIO EN MONCLOVA, CANDELARIA	0.00	0.00	731,242.39	731,242.39
CONSTRUCCIÓN DE GUARNICIONES Y BANQUETAS EN LA COLONIA AMPLIACIÓN VICENTE FOX, EN EL MUNICIPIO DE ESCARCEGA	0.00	0.00	1,431,705.52	1,431,705.52
RECONSTRUCCION DE CALLES EN LA LOCALIDAD DE SANTO DOMINGO KESTE, CHAMPOTÓN	0.00	0.00	1,717,498.33	1,717,498.33
RECONSTRUCCION DE LA AV. JOSE LOPEZ PORTILLO, TRAMO: KM 4+820-KM. 5+000 (SUBESTACIÓN SAMULA)	0.00	0.00	1,315,546.38	1,315,546.38
RECONSTRUCCION DE CALLES EN LA LOCALIDAD DE SIHOCHAC	0.00	0.00	1,625,131.57	1,625,131.57
MODERNIZACIÓN Y AMPLIACIÓN DEL CAMINO E.C. (XPUJIL-JUSTO SIERRA MENDEZ)- ONCE DE MAYO, TRAMO: DEL KM 0+000 AL KM 7+500, SUBTRAMO A MODERNIZAR DEL KM 0+000 AL KM 4+350, CALAKMUL-ONCE MAYO	0.00	0.00	993,571.47	993,571.47
MODERNIZACIÓN Y AMPLIACIÓN DEL CAMINO E.C. (XPUJIL-JUSTO SIERRA MENDEZ)- ONCE DE MAYO, TRAMO: DEL KM 0+000 AL KM 7+500, SUBTRAMO A MODERNIZAR DEL KM 4+350 AL KM 7+500, CALAKMUL-ONCE DE MAYO	0.00	0.00	965,007.75	965,007.75
MODERNIZACIÓN Y AMPLIACIÓN DEL CAMINO BELEN-LICENCIADO MIGUEL DE LA MADRID, TRAMO: DEL KM 0+000 AL KM 9+500, SUBTRAMO A MODERNIZAR: DEL KM 4+750 AL KM 9+500, ESCARCEGA-MIGUEL DE LA MADRID)	0.00	0.00	1,169,441.43	1,169,441.43
MODERNIZACIÓN Y AMPLIACIÓN DEL CAMINO EL TESORO-FELIPE ANGELES-GUILLERMO PRIETO, TRAMO: DEL KM 0+000 AL KM 16+000, SUBTRAMO A MODERNIZAR: DEL KM 0+000 AL KM 5+180, (CALAKMUL-GUILLERMO PRIETO)	0.00	0.00	1,182,865.93	1,182,865.93
MODERNIZACIÓN Y AMPLIACIÓN DEL CAMINO E.C. (XPUJIL-DZIBALCHEN)-CANCABCHEN, TRAMO: DEL KM 0+000 AL KM 10+000, SUBTRAMO A MODERNIZAR: KM 0+000 AL KM 5+000, (HOPELCHEN-CANCABCHÉN)	0.00	0.00	1,226,843.99	1,226,843.99
MODERNIZACIÓN Y AMPLIACIÓN DEL CAMINO NOHALAL-MONTE BELLO, TRAMO: DEL KM 0+000 AL KM 21+000, SUBTRAMO A MODERNIZAR: DEL KM 6+560 AL KM 12+220, (HECELCHAKÁN-MONTEBELLO)	0.00	0.00	1,275,818.09	1,275,818.09
MODERNIZACIÓN Y AMPLIACIÓN DEL CAMINO DIECISEIS DE SEPTIEMBRE (LAGUNA ALVARADO)-LOS TAMBORES DE EMILIANO ZAPATA, TRAMO: DEL KM 0+000 AL KM 5+400, SUBTRAMO A MODERNIZAR: DEL KM 0+000 AL KM 5+400, (CALAKMUL-LOS TAMBORES DE EMILIANO ZAPATA)	0.00	0.00	1,408,636.36	1,408,636.36
MODERNIZACIÓN Y AMPLIACIÓN DEL CAMINO E.C. (XPUJIL-DZITBALCHEN)-CANCABCHEN, TRAMO: DEL KM 0+000 AL KM 10+000, SUBTRAMO A MODERNIZAR: KM 5+000 AL KM 10+000, (HOPELCHEN-CANCABCHÉN)	0.00	0.00	941,105.82	941,105.82
MODERNIZACIÓN Y AMPLIACIÓN DEL CAMINO CHANCHEN-CHUN EK TRAMO: KM 0+000 AL KM 8+300, SUBTRAMO A MODERNIZAR: DEL KM 0+000 AL 4+150, (HOPELCHEN-CHUN-EK)	0.00	0.00	946,502.78	946,502.78
MODERNIZACIÓN Y AMPLIACIÓN DEL CAMINO CHANCHEN-CHUN EK TRAMO: KM 0+000 AL KM 8+300, SUBTRAMO A MODERNIZAR: DEL KM 4+150 AL KM 8+300, (HOPELCHEN-CHUN-EK)	0.00	0.00	898,129.33	898,129.33
MODERNIZACIÓN Y AMPLIACIÓN DEL CAMINO EL DESTINO-MIGUEL DE LA MADRID (EL PAÑUELO), TRAMO: KM 0+000 AL KM 6+800, SUBTRAMO A MODERNIZAR: DEL KM 0+000 AL KM 6+800, (CANDELARIA-VARIAS)	0.00	0.00	1,767,200.93	1,767,200.93
MODERNIZACIÓN Y AMPLIACIÓN DEL CAMINO E.C. (LEY DE FOMENTO AGROPECUARIO-ARROYO NEGRO)-DOS LAGUNAS, TRAMO: KM 0+000 AL KM 7+200, SUBTRAMO A MODERNIZAR: DEL KM 0+000 AL KM 3+200, (CALAKMUL-DOS LAGUNAS)	0.00	0.00	817,020.48	817,020.48
MODERNIZACIÓN Y AMPLIACIÓN DEL CAMINO EL TESORO-FELIPE ANGELES-GUILLERMO PRIETO, TRAMO: DEL KM 0+000 AL KM 16+000, SUBTRAMO A MODERNIZAR: DEL KM 5+180 AL KM 10+360, (CALAKMUL-GUILLERMO PRIETO)	0.00	0.00	1,205,652.90	1,205,652.90
MODERNIZACIÓN Y AMPLIACIÓN DEL CAMINO E.C. (LEY DE FOMENTO AGROPECUARIO-ARROYO NEGRO)-DOS LAGUNAS, TRAMO: DEL KM 0+000 AL KM 7+200, SUBTRAMO A MODERNIZAR: DEL KM 3+200 AL KM 7+200, (CALAKMUL-DOS LAGUNAS)	0.00	0.00	936,957.76	936,957.76
MODERNIZACIÓN Y AMPLIACIÓN DEL CAMINO NOHALAL-MONTE BELLO, TRAMO: DEL KM 0+000-21+000, SUBTRAMO A MODERNIZAR: DEL 16+620 AL 21+000, (HECELCHAKÁN-MONTEBELLO)	0.00	0.00	1,275,834.33	1,275,834.33

FONDO DE APORTACIONES PARA EL FORTALECIMIENTO DE LAS ENTIDADES FEDERATIVAS

FAFEF 2012  
ENERO - DICIEMBRE 2012

DENOMINACION Y/O DESCRIPCION DEL PROGRAMA , PROYECTO O ACCION	INVERSION			
	COMPROMETIDO	DEVENGADO	PAGADO	TOTAL
MODERNIZACIÓN Y AMPLIACIÓN DEL CAMINO NOHALAL-MONTE BELLO, TRAMO: DEL KM 0+000 AL KM 21+000, SUBTRAMO A MODERNIZAR: DEL KM 12+220 AL KM 16+620, (HECELCHAKÁN-MONTEBELLO)	0.00	0.00	1,037,714.93	1,037,714.93
MODERNIZACIÓN Y AMPLIACIÓN DEL CAMINO NOHALAL-MONTEBELLO, TRAMO: DEL KM 0+000 AL KM 21+000, SUBTRAMO A MODERNIZAR: DEL KM 0+000 AL KM 6+560, (HECELCHAKÁN-MONTEBELLO)	0.00	0.00	1,275,655.53	1,275,655.53
MODERNIZACIÓN Y AMPLIACIÓN DEL CAMINO E.C. (CHENCOLLI-UMAN-XTACUMBILXUNAN)-XCANAHALTUN HUECHIL UNIDOS, TRAMO: DEL KM 0+000 AL KM 6+890, SUBTRAMO A MODERNIZAR: DEL KM 0+000 AL KM 6+890, (HOPELCHEN-XCANAHALTUN (HUECHIL UNIDOS))	0.00	0.00	1,676,832.59	1,676,832.59
MODERNIZACIÓN Y AMPLIACIÓN DEL CAMINO EL MANANTIAL-LA VICTORIA,TRAMO: 0+000-4+000, SUBTRAMO A MODERNIZAR: DEL 0+000-4+000, (CALAKMUL-LA VICTORIA)	0.00	0.00	806,793.49	806,793.49
MODERNIZACIÓN Y AMPLIACIÓN DEL CAMINO BELEN-LICENCIADO MIGUEL DE LA MADRID, TRAMO: DEL KM 0+000 AL KM 9+500, SUBTRAMO A MODERNIZAR: DEL KM 0+000 AL KM 4+750, (ESCARCEGA-MIGUEL DE LA MADRID)	0.00	0.00	1,109,091.97	1,109,091.97
MODERNIZACIÓN Y AMPLIACIÓN DEL CAMINO EL TESORO-FELIPE ANGELES-GUILLERMO PRIETO, TRAMO: DEL KM 0+000 AL KM 16+000, SUBTRAMO A MODERNIZAR: DEL KM 10+360 AL KM 16+000, (CALAKMUL-GUILLERMO PRIETO)	0.00	0.00	1,289,702.81	1,289,702.81
MODERNIZACIÓN Y AMPLIACIÓN DEL CAMINO E.C. KM 31+200 (ESCARCEGA-CHETUMAL)-EL PIMIENTAL DOS, TRAMO: KM 0+000 AL KM 9+700, SUBTRAMO A MODERNIZAR: DEL KM 0+000 AL KM 4+915 (CANDELARIA-EL PIMIENTAL DOS)	0.00	0.00	1,204,349.93	1,204,349.93
MODERNIZACIÓN Y AMPLIACIÓN DEL CAMINO KM E.C. 31+200 (ESCARCEGA-CHETUMAL)-EL PIMIENTAL DOS, TRAMO: KM 0+000 AL KM 9+700, SUBTRAMO A MODERNIZAR: DEL KM 4+915 AL KM 9+700 (CANDELARIA-EL PIMIENTAL DOS)	0.00	0.00	1,204,905.08	1,204,905.08
MODERNIZACIÓN Y AMPLIACIÓN DEL CAMINO E.C. (CHENCOLLI-UMAN)-XCALOT AKAL, TRAMO: DEL KM 0+000 AL KM 4+000, SUBTRAMO A MODERNIZAR: DEL KM 0+000 AL KM 4+000 (HOPELCHÉN-YAXCHÉ-AKAL)	0.00	0.00	1,050,221.49	1,050,221.49
MODERNIZACIÓN Y AMPLIACIÓN DEL CAMINO MAYATECUM MODULO I, MAYATECUM MODULO II (GUMARCAAJ), TRAMO: DEL KM 0+000 AL KM 2+500, SUBTRAMO A MODERNIZAR: DEL KM 0+000 AL KM 2+500 DEL MUNICIPIO DE CHAMPOTÓN	0.00	0.00	679,000.00	679,000.00
MODERNIZACIÓN Y AMPLIACIÓN DEL CAMINO ITURBIDE-RAMON CORONA (LAGUNA VOLPOCH), TRAMO: KM 0+000 AL KM 21+500, SUBTRAMO A MODERNIZAR: KM 10+760 AL KM 16+130, (HOPELCHEN-VICENTE GUERRERO (ITURBIDE))	0.00	0.00	1,458,492.00	1,458,492.00
MODERNIZACIÓN Y AMPLIACIÓN DEL CAMINO E.C. (CHENCOLLI-UMAN) SAN ANTONIO YAXCHE-XCULOC, TRAMO DEL KM 0+000 AL KM 15+800, SUBTRAMO A MODERNIZAR DEL KM 10+540 AL KM 15+800 (HOPELCHEN-SAN ANTONIO YAXCHÉ)	0.00	0.00	1,428,615.99	1,428,615.99
MODERNIZACIÓN Y AMPLIACIÓN DEL CAMINO E.C. (CHENCOLLI-UMAN)- SAN ANTONIO YAXCHE-XCULOC, TRAMO DEL KM 0+000 AL KM 15+800, SUBTRAMO A MODERNIZAR DEL KM 0+000 AL KM 5+270 (HOPELCHÉN-XCULOC)	0.00	0.00	1,431,332.00	1,431,332.00
MODERNIZACIÓN Y AMPLIACIÓN DEL CAMINO E.C. (CHENCOLLI-UMAN)- SAN ANTONIO YAXCHE-XCULOC, TRAMO DEL KM 0+000 AL KM 15+800, SUBTRAMO A MODERNIZAR DEL KM 5+270 AL KM 10+540 (HOPELCHÉN-XCULOC)	0.00	0.00	1,431,331.99	1,431,331.99
MODERNIZACIÓN Y AMPLIACIÓN DEL CAMINO E.C. (CHENCOLLI-UMAN)- KATAB, TRAMO: DEL KM 0+000 AL KM 6+500, SUBTRAMO A MODERNIZAR: DEL KM 0+000 AL KM 6+500 (HOPELCHEN-KATAB)	0.00	0.00	1,719,452.87	1,719,452.87
MODERNIZACIÓN Y AMPLIACIÓN DEL CAMINO ITURBIDE-RAMÓN CORONA (LAGUNA VOLPOCH), TRAMO DEL KM 0+000 AL KM 21+500, SUBTRAMO A MODERNIZAR: DEL KM 5+380 AL KM 10+760 (HOPELCHÉN-VICENTE GUERRERO (ITURBIDE)).	0.00	0.00	1,461,208.00	1,461,208.00
MODERNIZACIÓN Y AMPLIACIÓN DEL CAMINO ITURBIDE-RAMON CORONA (LAGUNA DE VOLPOCH), TRAMO: KM 0+000 AL KM 21+500, SUBTRAMO A MODERNIZAR: DEL KM 16+130 AL KM 21+500 (HOPELCHÉN-VICENTE GUERRERO (ITURBIDE))	0.00	0.00	1,458,492.00	1,458,492.00
MODERNIZACIÓN Y AMPLIACIÓN DEL CAMINO ITURBIDE-RAMON CORONA (LAGUNA VOLPOCH), TRAMO: DEL KM 0+000 AL KM 21+500, SUBTRAMO A MODERNIZAR: DEL KM 0+000 AL KM 5+380 (HOPELCHÉN-VICENTE GUERRERO (ITURBIDE))	0.00	0.00	1,461,207.99	1,461,207.99
<b>SECRETARÍA DE SALUD</b>	<b>0.00</b>	<b>0.00</b>	<b>15,000,000.00</b>	<b>15,000,000.00</b>
HOSPITAL MATERNO INFANTIL, CIUDAD DEL CARMEN, CAMPECHE	0.00	0.00	15,000,000.00	15,000,000.00

FONDO DE APORTACIONES PARA EL FORTALECIMIENTO DE LAS ENTIDADES FEDERATIVAS

FAFEF 2012  
ENERO - DICIEMBRE 2012

DENOMINACION Y/O DESCRIPCION DEL PROGRAMA , PROYECTO O ACCION	INVERSION			
	COMPROMETIDO	DEVENGADO	PAGADO	TOTAL
COMISIÓN DE AGUA POTABLE Y ALCANTARILLADO DEL ESTADO DE CAMPECHE	0.00	0.00	3,405,137.04	3,405,137.04
AMPLIACIÓN DEL SISTEMA DE AGUA POTABLE (3ERA ETAPA), PARA BENEFICIAR A LA LOCALIDAD DE POMUCH, EN EL MUNICIPIO DE HECELCHAKÁN	0.00	0.00	1,301,698.12	1,301,698.12
AMPLIACIÓN DEL SISTEMA DE AGUA POTABLE (2DA ETAPA), PARA BENEFICIAR A LA LOCALIDAD DE BOLONCHEN DE REJÓN, EN EL MUNICIPIO DE HOPELCHEN	0.00	0.00	522,657.60	522,657.60
AMPLIACIÓN DEL SISTEMA DE INTEGRAL DE AGUA POTABLE EN "XPUJIL" CONSISTENTE EN LA CONSTRUCCIÓN DE CARCAMO DE REBOMBEO DE 500 M3 PARA BENEFICIAR A 10 LOCALIDADES INDIGENAS DEL MUNICIPIO DE CALAKMUL	0.00	0.00	686,309.92	686,309.92
ELABORACIÓN DE LOS ESTUDIOS Y PROYECTO EJECUTIVO PARA LA CONSTRUCCIÓN DE LA LÍNEA DE CONDUCCIÓN DEL SISTEMA DE AGUA POTABLE EN LA LOCALIDAD DE EL SACRIFICIO (SANTO DOMINGO), EN EL MUNICIPIO DE CALAKMUL	0.00	0.00	187,731.80	187,731.80
AMPLIACIÓN DEL SISTEMA DE AGUA POTABLE , PARA BENEFICIAR A LA LOCALIDAD DE CAÑA BRAVA, EN EL MUNICIPIO DE CALAKMUL	0.00	0.00	647,232.72	647,232.72
ELABORACIÓN DE LOS ESTUDIOS Y PROYECTO EJECUTIVO PARA LA AMPLIACIÓN DEL SISTEMA DE AGUA POTABLE EN LA LOCALIDAD DE DOS NACIONES, EN EL MUNICIPIO DE CALAKMUL	0.00	0.00	59,506.88	59,506.88
<b>INSTITUTO DE LA INFRAESTRUCTURA FISICA EDUCATIVA DEL ESTADO DE CAMPECHE</b>	<b>0.00</b>	<b>0.00</b>	<b>25,917,681.55</b>	<b>25,917,681.55</b>
PRIMARIA JUSTO SIERRA MENDEZ, CONSTRUCCIÓN DE EDIFICIO "B" PLANTA BAJA: VESTIBULO, ESCALERAS, BODEGAS, AULA BIBLIOTECA, DIRECCIÓN, SERVICIOS SANITARIOS, 6 AULAS DIDACTICAS, AULA USAER, AULA DE COMPUTO, PORTICO; PLANTA ALTA: 12 AULAS DIDACTICAS, INSTALACIÓN ELÉCTRICA DE MEDIA TENSIÓN Y OBRA EXTERIOR, (INCLUYE DEMOLICIÓN DE EDIFICIOS EXISTENTES)	0.00	0.00	11,250,640.00	11,250,640.00
EXTENCIÓN DEL INSTITUTO TECNOLÓGICO SUPERIOR DE CALKINI EN HOPELCHEN, CONSTRUCCIÓN DE UNIDAD ACADEMICA DEPARTAMENTAL (CIMENTACIÓN, ESTRUCTURA, ALBAÑILERIA Y ACABADOS, PREFABRICADOS, INSTALACIONES HIDRAULICAS Y SANITARIAS)	0.00	0.00	2,382,976.07	2,382,976.07
EXTENCIÓN DEL INSTITUTO TECNOLÓGICO SUPERIOR DE CALKINI EN HOPELCHEN, CONSTRUCCIÓN DE UNIDAD ACADEMICA DEPARTAMENTAL (INSTALACIONES ELÉCTRICAS , AUTOMATIZACIÓN, VOZ Y DATOS)	0.00	0.00	2,492,723.83	2,492,723.83
EXTENCIÓN DEL INSTITUTO TECNOLÓGICO SUPERIOR DE CALKINI EN HOPELCHEN, EQUIPAMIENTO COMPLEMENTARIO DE AULAS DIDACTICAS	0.00	0.00	256,037.30	256,037.30
INSTITUTO TECNOLÓGICO SUPERIOR DE CALKINI, EQUIPAMIENTO DE CENTRO DE INFORMACIÓN	0.00	0.00	234,868.81	234,868.81
INSTITUTO TECNOLÓGICO SUPERIOR DE CALKINI, EQUIPAMIENTO COMPLEMENTARIO DEL CENTRO DE INFORMACIÓN	0.00	0.00	158,205.64	158,205.64
BIBLIOTECA RURAL, REHABILITACIÓN Y ADECUACIÓN DE BIBLIOTECA RURAL, INCLUYE CONSTRUCCIÓN DE PLANTA ALTA	0.00	0.00	1,246,220.14	1,246,220.14
BIBLIOTECA RURAL, CONSTRUCCIÓN DE BIBLIOTECA RURAL	0.00	0.00	869,894.81	869,894.81
BIBLIOTECA RURAL, CONSTRUCCIÓN DE BIBLIOTECA RURAL	0.00	0.00	845,822.68	845,822.68
BIBLIOTECA RURAL, REHABILITACIÓN DE BIBLIOTECA	0.00	0.00	188,938.07	188,938.07
BIBLIOTECA RURAL, EQUIPAMIENTO DE 1 BIBLIOTECA RURAL	0.00	0.00	122,080.72	122,080.72
BIBLIOTECA RURAL, EQUIPAMIENTO DE 1 BIBLIOTECA RURAL	0.00	0.00	122,080.72	122,080.72
BIBLIOTECA RURAL, EQUIPAMIENTO DE 1 BIBLIOTECA RURAL	0.00	0.00	122,080.72	122,080.72
BIBLIOTECA RURAL, EQUIPAMIENTO DE 1 BIBLIOTECA RURAL	0.00	0.00	80,608.40	80,608.40
BIBLIOTECA RURAL, REHABILITACIÓN Y ADECUACIÓN DE BIBLIOTECA	0.00	0.00	602,273.54	602,273.54
CBTA No.-62, CONSTRUCCIÓN DE 2 AULAS DIDACTICAS	0.00	0.00	236,972.87	236,972.87
CONALEP "LIC. GUILLERMO GONZALEZ GALERA" CONSTRUCCIÓN DE EDIFICIO "J" PLANTA BAJA, ESCALERA, AULA PARA MANEJO DE TICS; PLANTA ALTA: TALLER DE CONTABILIDAD Y OFICINA, RAHABILITACIÓN Y ADECUACIÓN DE EDIFICIOS "G"	0.00	0.00	1,000,000.00	1,000,000.00
PREP. NAZARIO VICTOR MONTEJO GODOY, ADECUACIÓN Y REHABILITACIÓN DE EDIFICIOS "A", "B", "G" Y "F" Y OBRA COMPLEMENTARIA	0.00	0.00	1,182,270.92	1,182,270.92
CECYTEC PLANTEL POMUCH, CONSTRUCCIÓN DE EDIFICIO "H" PLANTA BAJA SERVICIOS SANITARIOS, AUDIOVISUAL, LABORATORIO DE IDIOMAS, PLANTA ALTA 3 AULAS DIDACTICAS Y DEPARTAMENTO TECNICO	0.00	0.00	1,601,373.32	1,601,373.32
CBTA No.-169, CONSTRUCCIÓN DE 2 AULAS DIDACTICAS	0.00	0.00	113,958.42	113,958.42
CETIS No.-20 CONSTRUCCIÓN DE 2 AULAS DIDACTICAS	0.00	0.00	521,703.70	521,703.70
PREP. ESTSTAL NOCTURNA DE CHAMPOTÓN (MODULO), CONSTRUCCIÓN DE AULA DE COMPUTO	0.00	0.00	285,950.87	285,950.87

FONDO DE APORTACIONES PARA EL FORTALECIMIENTO DE LAS ENTIDADES FEDERATIVAS

FAFEF 2012  
ENERO - DICIEMBRE 2012

DENOMINACION Y/O DESCRIPCION DEL PROGRAMA , PROYECTO O ACCION	INVERSION			
	COMPROMETIDO	DEVENGADO	PAGADO	TOTAL
COMISIÓN ESTATAL DE DESARROLLO DE SUELO Y VIVIENDA	0.00	0.00	25,065,775.24	25,065,775.24
EDIFICACIÓN DE UNIDADES BASICAS DE VIVIENDA EN LA REGIÓN DE LOS RIOS, MUNICIPIO DE CANDELARIA (CANDELARIA-CANDELARIA CM)	0.00	0.00	996,923.84	996,923.84
EDIFICACIÓN DE UNIDADES BASICAS DE VIVIENDA EN LA REGIÓN DE LA COSTA, MUNICIPIO DEL CARMEN (CARMEN-CIUDAD DEL CARMEN, C.M.)	0.00	0.00	4,873,090.50	4,873,090.50
EDIFICACIÓN DE UNIDADES BASICAS DE VIVIENDA EN LA REGIÓN DE LA COSTA, MUNICIPIO DE CAMPECHE LOCALIDAD ALFREDO V. BONFIL	0.00	0.00	368,500.00	368,500.00
EDIFICACIÓN DE UNIDADES BASICAS DE VIVIENDA EN LA REGIÓN DE CAMINO REAL	0.00	0.00	167,500.00	167,500.00
EDIFICACIÓN DE UNIDADES BASICAS DE VIVIENDA EN LA REGIÓN DE LA COSTA MUNICIPIO DE CAMPECHE	0.00	0.00	234,500.00	234,500.00
URBANIZACIÓN PARA EDIFICACIÓN DE UNIDAD BASICA DE VIVIENDA EN LA REGIÓN DE LA COSTA, MUNICIPIO CAMPECHE	0.00	0.00	1,767,262.93	1,767,262.93
EDIFICACIÓN DE UNIDADES BASICAS DE VIVIENDA EN LA REGIÓN DE LOS RIOS MUNICIPIO DE PALIZADA	0.00	0.00	3,248,727.00	3,248,727.00
EDIFICACIÓN DE UNIDADES BASICAS DE VIVIENDA EN LA REGIÓN DE LA COSTA, (CAMPECHE-SAN FRANCISCO DE CAMPECHE C.M.)	0.00	0.00	544,280.16	544,280.16
URBANIZACIÓN PARA EDIFICACIÓN DE UNIDAD BASICA DE VIVIENDA EN LA REGIÓN DE LA COSTA, MUNICIPIO CAMPECHE	0.00	0.00	2,742,048.18	2,742,048.18
EDIFICACIÓN DE UNIDADES BASICAS DE VIVIENDA EN LA REGIÓN DE CAMINO REAL	0.00	0.00	67,000.00	67,000.00
EDIFICACIÓN DE UNIDADES BASICAS DE VIVIENDA EN LA REGIÓN DE LA COSTA MUNICIPIO DE CHAMPOTON LOCALIDAD CHAMPOTÓN	0.00	0.00	1,564,042.40	1,564,042.40
EDIFICACIÓN DE UNIDADES BASICAS DE VIVIENDA EN LA REGIÓN DE LA COSTA MUNICIPIO DE CHAMPOTON, LOCALIDAD CHAMPOTON	0.00	0.00	1,565,160.60	1,565,160.60
EDIFICACIÓN DE UNIDADES BASICAS DE VIVIENDA EN LA REGIÓN DE LA COSTA LOCALIDAD VILLAMADERO MUNICIPIO DE CHAMPOTÓN	0.00	0.00	1,566,340.08	1,566,340.08
EDIFICACIÓN DE UNIDADES BASICAS DE VIVIENDA EN LA REGIÓN DEL CAMINO REAL, MUNICIPIO DE CALKINI	0.00	0.00	2,111,672.55	2,111,672.55
EDIFICACIÓN DE UNIDADES BASICAS DE VIVIENDA EN LA REGIÓN DEL CAMINO REAL, MUNICIPIO DE CALKINI	0.00	0.00	3,248,727.00	3,248,727.00
<b>H. AYUNTAMIENTO DE ESCARCEGA</b>	<b>0.00</b>	<b>0.00</b>	<b>3,996,833.56</b>	<b>3,996,833.56</b>
CONSTRUCCIÓN DE COLECTOR DE AGUA Y CANCHA DE USOS MULTIPLES	0.00	0.00	999,461.73	999,461.73
CONSTRUCCIÓN DE GRADAS TECHADAS EN CAMPO DE FUTBOL FERROCARRILERO	0.00	0.00	998,746.23	998,746.23
CONSTRUCCIÓN DE COLECTOR DE AGUA Y CANCHA DE USOS MULTIPLES	0.00	0.00	999,312.80	999,312.80
CONSTRUCCIÓN DE COLECTOR DE AGUA Y CANCHA DE USOS MULTIPLES	0.00	0.00	999,312.80	999,312.80
<b>H. AYUNTAMIENTO DE CALKINI</b>	<b>0.00</b>	<b>0.00</b>	<b>1,306,413.26</b>	<b>1,306,413.26</b>
CENTRO DE DESARROLLO COMUNITARIO PARA LA EXPRESIÓN DE LA CULTURA MAYA DE LA CIUDAD DE CALKINI	0.00	0.00	1,306,413.26	1,306,413.26
<b>TOTAL CAPITAL FAFEf 2012</b>	<b>0.00</b>	<b>0.00</b>	<b>215,097,532.37</b>	<b>215,097,532.37</b>

PRODUCTOS FINANCIEROS FAFEf 2012

ENERO - DICIEMBRE 2012

DENOMINACION Y/O DESCRIPCION DEL PROGRAMA , PROYECTO O ACCION	INVERSION			
	COMPROMETIDO	DEVENGADO	PAGADO	TOTAL
SECRETARÍA DE DESARROLLO URBANO Y OBRAS PÚBLICAS	0.00	0.00	131,080.00	131,080.00
SUMINISTRO DE JUEGO INFANTIL PARA EL PARQUE DE LA LOCALIDAD ALFREDO V. BONFIL, MPIO DE CAMPECHE	0.00	0.00	131,080.00	131,080.00
<b>TOTAL PRODUCTOS FINANCIEROS FAFEf 2012</b>	<b>0.00</b>	<b>0.00</b>	<b>131,080.00</b>	<b>131,080.00</b>
<b>TOTAL CAPITAL Y PRODUCTOS FINANCIEROS FAFEf 2012</b>	<b>0.00</b>	<b>0.00</b>	<b>215,228,612.37</b>	<b>215,228,612.37</b>

NOTA: GASTO POR COMPROBAR POR \$37.63

FONDO DE APORTACIONES PARA EL FORTALECIMIENTO DE LAS ENTIDADES FEDERATIVAS

FAFEF 2011  
ENERO - DICIEMBRE 2012

DENOMINACION Y/O DESCRIPCION DEL PROGRAMA , PROYECTO O ACCION	INVERSION			
	COMPROMETIDO	DEVENGADO	PAGADO	TOTAL
SECRETARIA DE DESARROLLO RURAL	0.00	0.00	24,806.67	24,806.67
REHABILITACIÓN DE UNIDADES DE RIEGO (MANTENIMIENTO PREVENTIVO Y CORRECTIVO A EQUIPO ELECTROMECANICO TIXMUCUY POZO CENTRO DE RECRIA F.1) TIXMUCUY, CAMPECHE	0.00	0.00	24,806.67	24,806.67
SECRETARIA DE DESARROLLO URBANO Y OBRAS PÚBLICAS	0.00	0.00	315,538.13	315,538.13
RECONSTRUCCIÓN DEL CAMINO XBACAB-PIXOYAL, CHAMPOTÓN	0.00	0.00	139,415.85	139,415.85
RECONSTRUCCIÓN DEL CAMINO DE ACCESO A LA ZONA DE PRODUCCIÓN DE KOMCHEN, MUNICIPIO DE HOPELCHEN	0.00	0.00	59,672.12	59,672.12
RECONSTRUCCIÓN DEL CAMINO DE ACCESO A LA ZONA DE PRODUCCIÓN DE SANTA RITA BECANCHEN, HOPELCHEN	0.00	0.00	91,313.73	91,313.73
RECONSTRUCCIÓN DEL CAMINO A ZONA DE PRODUCCIÓN DE DZOTCHEN, MUNICIPIO DE HECELCHAKÁN	0.00	0.00	25,136.43	25,136.43
TOTAL CAPITAL FAFEF 2011	0.00	0.00	340,344.80	340,344.80

PRODUCTOS FINANCIEROS FAFEF 2011

ENERO - DICIEMBRE 2012

DENOMINACION Y/O DESCRIPCION DEL PROGRAMA , PROYECTO O ACCION	INVERSION			
	COMPROMETIDO	DEVENGADO	PAGADO	TOTAL
SECRETARIA DE DESARROLLO URBANO Y OBRAS PÚBLICAS	0.00	0.00	308,293.08	308,293.08
REHABILITACIÓN A LUMINARIAS DEL CENTRO HISTORICO DE SAN FRANCISCO DE CAMPECHE	0.00	0.00	308,293.08	308,293.08
TOTAL PRODUCTOS FINANCIEROS FAFEF 2011	0.00	0.00	308,293.08	308,293.08
TOTAL CAPITAL Y PRODUCTOS FINANCIEROS 2011	0.00	0.00	648,637.88	648,637.88

FONDO DE APORTACIONES PARA EL FORTALECIMIENTO DE LAS ENTIDADES FEDERATIVAS

FAFEF 2010  
ENERO - DICIEMBRE 2012

DENOMINACION Y/O DESCRIPCION DEL PROGRAMA , PROYECTO O ACCION	INVERSION			
	COMPROMETIDO	DEVENGADO	PAGADO	TOTAL
SECRETARIA DE DESARROLLO URBANO Y OBRAS PÚBLICAS	0.00	0.00	45,093.90	45,093.90
SUMINISTRO DE JUEGO INFANTIL EN EL PARQUE DEL BARRIO DE SAN FRANCISCO, CAMPECHE, CAMPECHE	0.00	0.00	45,093.90	45,093.90
TOTAL CAPITAL FAFEF 2010	0.00	0.00	45,093.90	45,093.90

PRODUCTOS FINANCIEROS FAFEF 2010

ENERO - DICIEMBRE 2012

DENOMINACION Y/O DESCRIPCION DEL PROGRAMA , PROYECTO O ACCION	INVERSION			
	COMPROMETIDO	DEVENGADO	PAGADO	TOTAL
SECRETARIA DE DESARROLLO URBANO Y OBRAS PÚBLICAS	0.00	0.00	525,554.60	525,554.60
FRACC. EX HACIENDA (REPARACIÓN DE TANQUES ELEVADOS Y REPARACIÓN DE FUGAS, TOMAS DOMICILIARIAS Y ADECUACIÓN DE TAPAS DE POZOS DE VISITA DEL SISTEMA DE DRENAJE SANITARIO) (2ª ETAPA)	0.00	0.00	525,554.60	525,554.60
TOTAL PRODUCTOS FINANCIEROS FAFEF 2010	0.00	0.00	525,554.60	525,554.60
TOTAL CAPITAL Y PRODUCTOS FINANCIEROS FAFEF 2010	0.00	0.00	570,648.50	570,648.50



FONDO DE APORTACIONES PARA EL FORTALECIMIENTO DE LAS ENTIDADES FEDERATIVAS

FAFEF 2009  
ENERO - DICIEMBRE 2012

DENOMINACION Y/O DESCRIPCION DEL PROGRAMA , PROYECTO O ACCION	INVERSION			
	COMPROMETIDO	DEVENGADO	PAGADO	TOTAL
SECRETARIA DE DESARROLLO URBANO Y OBRAS PÚBLICAS	0.00	0.00	350,876.86	350,876.86
SUMINISTRO DE JUEGO INFANTIL EN EL PARQUE DEL BARRIO DE SAN FRANCISCO, CAMPECHE, CAMPECHE	0.00	0.00	350,876.86	350,876.86
<b>TOTAL CAPITAL FAFEF 2009</b>	<b>0.00</b>	<b>0.00</b>	<b>350,876.86</b>	<b>350,876.86</b>

PRODUCTOS FINANCIEROS FAFEF 2009  
ENERO - DICIEMBRE 2012

DENOMINACION Y/O DESCRIPCION DEL PROGRAMA , PROYECTO O ACCION	INVERSION			
	COMPROMETIDO	DEVENGADO	PAGADO	TOTAL
INSTITUTO DE LA INFRAESTRUCTURA FISICA EDUCATIVA DEL ESTADO DE CAMPECHE	0.00	0.00	130,970.53	130,970.53
INSTITUTO TECNOLOGICO SUPERIOR DE CALKINÍ, SUMINISTRO DE 1 ELEVADOR EN EDIFICIO "D", CALKINÍ	0.00	0.00	130,970.53	130,970.53
SECRETARIA DE DESARROLLO URBANO Y OBRAS PÚBLICAS	0.00	0.00	120,683.30	120,683.30
SAN FRANCISCO DE CAMPECHE (MANTENIMIENTO A FUENTE MUSICAL), SAN FRANCISCO DE CAMPECHE, CAMPECHE	0.00	0.00	120,683.30	120,683.30
<b>TOTAL PRODUCTOS FINANCIEROS FAFEF 2009</b>	<b>0.00</b>	<b>0.00</b>	<b>251,653.83</b>	<b>251,653.83</b>
<b>TOTAL CAPITAL Y PRODUCTOS FINANCIEROS FAFEF 2009</b>	<b>0.00</b>	<b>0.00</b>	<b>602,530.69</b>	<b>602,530.69</b>

FONDO DE APORTACIONES PARA EL FORTALECIMIENTO DE LAS ENTIDADES FEDERATIVAS

FAFEF 2008  
ENERO - DICIEMBRE 2012

DENOMINACION Y/O DESCRIPCION DEL PROGRAMA , PROYECTO O ACCION	INVERSION			
	COMPROMETIDO	DEVENGADO	PAGADO	TOTAL
SECRETARIA DE DESARROLLO URBANO Y OBRAS PÚBLICAS	0.00	0.00	178,229.24	178,229.24
SUMINISTRO DE JUEGO INFANTIL EN EL PARQUE DEL BARRIO DE SAN FRANCISCO, CAMPECHE, CAMPECHE	0.00	0.00	134,092.65	134,092.65
SUMINISTRO DE JUEGO INFANTIL EN EL PARQUE DEL BARRIO DE SAN FRANCISCO, CAMPECHE, CAMPECHE	0.00	0.00	44,136.59	44,136.59
<b>TOTAL CAPITAL FAFEF 2008</b>	<b>0.00</b>	<b>0.00</b>	<b>178,229.24</b>	<b>178,229.24</b>

PRODUCTOS FINANCIEROS FAFEF 2008  
ENERO - DICIEMBRE 2012

DENOMINACION Y/O DESCRIPCION DEL PROGRAMA , PROYECTO O ACCION	INVERSION			
	COMPROMETIDO	DEVENGADO	PAGADO	TOTAL
SECRETARIA DE DESARROLLO URBANO Y OBRAS PÚBLICAS	0.00	0.00	150,375.17	150,375.17
SAN FRANCISCO DE CAMPECHE (MANTENIMIENTO A FUENTE MUSICAL), SAN FCO DE CAMPECHE, CAMPECHE	0.00	0.00	95,857.96	95,857.96
SUMINISTRO Y COLOCACIÓN DE JUEGOS INFANTILES DEL PARQUE DE LA LOCALIDAD DE SIHOCHAC	0.00	0.00	52,631.00	52,631.00
SAN FRANCISCO DE CAMPECHE (MANTENIMIENTO A FUENTE MUSICAL), SAN FRANCISCO DE CAMPECHE, CAMPECHE	0.00	0.00	1,886.21	1,886.21
COMISIÓN DE AGUA POTABLE Y ALCANTARILLADO DEL ESTADO DE CAMPECHE	0.00	0.00	78,000.00	78,000.00
REHABILITACIÓN DEL SISTEMA DE AGUA POTABLE EN LA LOCALIDAD DE CIUDAD DEL SOL, CHAMPOTON	0.00	0.00	78,000.00	78,000.00
H. AYUNTAMIENTO DE CALAKMUL	0.00	0.00	81,992.21	81,992.21
CONSTRUCCIÓN DE SALA DE USOS MÚLTIPLES EN CONSTITUCIÓN (OBRA COMPLEMENTARIA)	0.00	0.00	81,992.21	81,992.21
INSTITUTO DE LA INFRAESTRUCTURA FISICA EDUCATIVA DEL ESTADO DE CAMPECHE	0.00	0.00	1,902,870.51	1,902,870.51
PRIM. JUSTO SIERRA MENDEZ, TRABAJOS PRELIMINARES COMPLEMENTARIOS PARA LA CONSTRUCCIÓN DE LOS EDIFICIOS "A" Y "B"	0.00	0.00	1,902,870.51	1,902,870.51
<b>TOTAL PRODUCTOS FINANCIEROS FAFEF 2008</b>	<b>0.00</b>	<b>0.00</b>	<b>2,213,237.89</b>	<b>2,213,237.89</b>
<b>TOTAL CAPITAL Y PRODUCTOS FINANCIEROS FAFEF 2008</b>	<b>0.00</b>	<b>0.00</b>	<b>2,391,467.13</b>	<b>2,391,467.13</b>
<b>TOTAL CAPITAL Y PRODUCTOS FINANCIEROS FAFEF</b>	<b>0.00</b>	<b>0.00</b>	<b>219,441,896.57</b>	<b>219,441,896.57</b>

# **Ñ.- ANEXOS DE FONDOS DE APORTACIONES FEDERALES (RAMO 33)**



GOBIERNO DEL ESTADO DE CAMPECHE

INGRESOS DE LOS FONDOS DE APORTACIONES FEDERALES (RAMO 33)

(Miles de Pesos)

CONCEPTO	OBTENIDO		VARIACION		
	2011	2012	Importe	Nominal %	Real %
<b>TOTAL</b>	\$ 5,585,698	\$ 5,906,343	\$ 320,645	5.74	1.77
Educación Básica y Normal	3,162,070	3,281,532	119,462	3.78	(0.12)
Servicios de Salud	996,680	1,124,377	127,697	12.81	8.58
<b>Infraestructura Social</b>	<b>451,687</b>	<b>510,555</b>	<b>58,868</b>	<b>13.03</b>	<b>8.79</b>
Estatal	54,745	61,879	7,134	13.03	8.79
Municipal	396,942	448,676	51,734	13.03	8.79
Fortalecimiento de los Municipios	347,018	370,657	23,639	6.81	2.80
<b>Aportaciones Múltiples</b>	<b>221,735</b>	<b>207,670</b>	<b>(14,065)</b>	<b>(6.34)</b>	<b>(9.86)</b>
Asistencia Social	58,217	60,918	2,701	4.64	0.71
Infraestructura Educativa Básica	92,955	94,877	1,922	2.07	(1.76)
Infraestructura Educativa Media Superior y Superior	70,563	51,875	(18,688)	(26.48)	(29.24)
<b>Educación Tecnológica y de Adultos</b>	<b>83,898</b>	<b>81,141</b>	<b>(2,757)</b>	<b>(3.29)</b>	<b>(6.92)</b>
Educación Tecnológica	37,234	32,708	(4,526)	(12.16)	(15.45)
Educación de Adultos	46,664	48,433	1,769	3.79	(0.10)
Seguridad Pública	110,654	115,314	4,660	4.21	0.30
Fortalecimiento de las Entidades Federativas	211,956	215,097	3,141	1.48	(2.33)

Deflactado con el Índice de Precios al Consumidor de Campeche, Camp.

FUENTE : Secretaría de Finanzas



GOBIERNO DEL ESTADO DE CAMPECHE  
SECRETARÍA DE FINANZAS  
EGRESOS DE FONDOS DE APORTACIONES FEDERALES RAMO 33

(Miles de Pesos)

CONCEPTO	EJERCIDO		VARIACIÓN		
	2011	2012	Importe	NOMINAL %	REAL %
<b>TOTAL</b>	<b>\$ 5,720,709</b>	<b>\$ 5,953,284</b>	<b>\$ 232,575</b>	<b>4.07</b>	<b>0.16</b>
Educación Básica y Normal	3,203,576	3,327,868	124,292	3.88	(0.02)
Servicios de Salud	1,026,898	1,124,377	97,479	9.49	5.38
Infraestructura Social	495,045	519,177	24,132	4.87	0.94
Estatal	98,103	70,501	(27,602)	(28.14)	(30.83)
Municipal	396,942	448,676	51,734	13.03	8.79
Fortalecimiento de los Municipios	347,018	370,657	23,639	6.81	2.80
Aportaciones Múltiples	249,044	197,728	(51,316)	(20.61)	(23.59)
Asistencia Social	58,217	60,918	2,701	4.64	0.71
Educación Básica	97,304	83,336	(13,968)	(14.36)	(17.57)
Infraestructura Educativa Media Superior y Superior	93,523	53,474	(40,049)	(42.82)	(44.97)
Educación Tecnológica y de Adultos	83,898	81,141	(2,757)	(3.29)	(6.92)
Educación Tecnológica	37,234	32,708	(4,526)	(12.16)	(15.45)
Educación de Adultos	46,664	48,433	1,769	3.79	(0.10)
Seguridad Pública	83,999	112,894	28,895	34.40	29.35
Fortalecimiento de las Entidades Federativas	231,231	219,442	(11,789)	(5.10)	(8.66)

Deflactado con el Índice de Precios al Consumidor de Campeche, Camp.

FUENTE : Secretaría de Finanzas.



GOBIERNO DEL ESTADO DE CAMPECHE  
SECRETARÍA DE FINANZAS  
FONDO DE APORTACIONES PARA LA EDUCACIÓN BÁSICA  
Y NORMAL EN CLASIFICACIÓN ECONÓMICA

(Miles de Pesos)

CONCEPTO	EJERCIDO		VARIACIÓN		
	2011	2012	Importe	NOMINAL %	REAL %
<b>TOTAL</b>	<b>3,203,576</b>	<b>3,327,868</b>	<b>\$ 124,292</b>	<b>3.88</b>	<b>(0.02)</b>
<b>GASTO CORRIENTE</b>	<b>3,201,217</b>	<b>3,309,910</b>	<b>108,693</b>	<b>3.40</b>	<b>(0.49)</b>
Servicios Personales	3,111,784	3,226,541	114,757	3.69	(0.20)
Materiales y Suministros	17,294	19,567	2,273	13.14	8.90
Servicios Generales	61,692	55,327	(6,365)	(10.32)	(13.68)
Transferencias	10,447	8,475	(1,972)	(18.88)	(21.92)
<b>GASTO DE CAPITAL</b>	<b>2,359</b>	<b>17,958</b>	<b>15,599</b>	<b>661.25</b>	<b>632.68</b>
Bienes Muebles e Inmuebles	2,359	17,958	15,599	661.25	632.68

Deflactado con el Índice de Precios al Consumidor de Campeche, Camp.

FUENTE : Secretaría de Finanzas.



GOBIERNO DEL ESTADO DE CAMPECHE  
SECRETARÍA DE FINANZAS  
FONDO DE APORTACIONES PARA LOS SERVICIOS  
DE SALUD EN CLASIFICACIÓN ECONÓMICA

(Miles de pesos)

CONCEPTO	EJERCIDO		VARIACION		
	2011	2012	Importe	NOMINAL %	REAL %
<b>TOTAL</b>	<b>\$ 1,026,898</b>	<b>\$ 1,124,377</b>	<b>\$ 97,479</b>	<b>9.49</b>	<b>5.38</b>
<b>GASTO CORRIENTE</b>	<b>1,022,768</b>	<b>1,121,575</b>	<b>98,807</b>	<b>9.66</b>	<b>5.54</b>
Servicios Personales	825,990	894,793	68,803	8.33	4.26
Materiales y Suministros	111,921	68,269	(43,652)	(39.00)	(41.29)
Servicios Generales	82,988	158,116	75,128	90.53	83.38
Transferencias	1,869	397	(1,472)	(78.76)	(79.56)
<b>GASTO DE CAPITAL</b>	<b>4,130</b>	<b>2,802</b>	<b>(1,328)</b>	<b>(32.15)</b>	<b>(34.70)</b>
Bienes Muebles e Inmuebles	4,130	2,802	(1,328)	(32.15)	(34.70)

Deflactado con el Índice de Precios al Consumidor de Campeche, Camp.

FUENTE : Secretaría de Finanzas.



GOBIERNO DEL ESTADO DE CAMPECHE  
SECRETARÍA DE FINANZAS

FONDO DE APORTACIONES PARA INFRAESTRUCTURA SOCIAL MUNICIPAL  
DISTRIBUCIÓN POR MUNICIPIO

(Miles de pesos)

CONCEPTO	EJERCIDO		VARIACIÓN		
	2011	2012	Importe	NOMINAL %	REAL %
<b>TOTAL</b>	<b>\$ 396,942</b>	<b>\$ 448,676</b>	<b>\$ 51,734</b>	<b>13.03</b>	<b>8.79</b>
Calakmul	32,051	51,477	19,426	60.61	54.58
Calkiní	32,207	39,469	7,262	22.55	17.95
Campeche	76,715	37,179	(39,536)	(51.54)	(53.36)
Candelaria	45,648	70,524	24,876	54.50	48.70
Carmen	66,357	61,195	(5,162)	(7.78)	(11.24)
Champotón	47,415	49,319	1,904	4.02	0.11
Escárcega	38,647	63,115	24,468	63.31	57.18
Hecelchakán	18,071	16,260	(1,811)	(10.02)	(13.40)
Hopelchén	27,582	47,542	19,960	72.37	65.90
Palizada	5,497	6,082	585	10.64	6.49
Tenabo	6,752	6,514	(238)	(3.52)	(7.15)

Deflactado con el Índice de Precios al Consumidor de Campeche, Camp.

FUENTE : Secretaría de Finanzas.



GOBIERNO DEL ESTADO DE CAMPECHE  
SECRETARÍA DE FINANZAS

FONDO DE APORTACIONES PARA EL FORTALECIMIENTO DE LOS MUNICIPIOS  
DISTRIBUCIÓN POR MUNICIPIO

(Miles de pesos)

CONCEPTO	EJERCIDO		VARIACIÓN		
	2011	2012	Importe	NOMINAL %	REAL %
<b>TOTAL</b>	<b>\$ 347,018</b>	<b>\$ 370,657</b>	<b>\$ 23,639</b>	<b>6.81</b>	<b>2.80</b>
Calakmul	10,949	12,115	1,166	10.65	6.50
Calkiní	22,921	23,836	915	3.99	0.09
Campeche	109,821	116,728	6,907	6.29	2.30
Candelaria	17,015	18,565	1,550	9.11	5.01
Carmen	91,953	99,643	7,690	8.36	4.30
Champutón	34,998	37,416	2,418	6.91	2.90
Escárcega	23,038	24,420	1,382	6.00	2.02
Hecelchakán	12,401	12,757	356	2.87	(0.99)
Hopelchén	15,949	17,025	1,076	6.75	2.74
Palizada	3,812	3,764	(48)	(1.26)	(4.97)
Tenabo	4,161	4,388	227	5.46	1.50

Deflactado con el Índice de Precios al Consumidor de Campeche, Camp.

FUENTE : Secretaría de Finanzas.



# CONVENIOS O PROGRAMAS ENTRE EL GOBIERNO FEDERAL Y EL ESTADO



# **O.-CONVENIOS O PROGRAMAS ENTRE EL GOBIERNO FEDERAL Y EL ESTADO**

**D**e Convenios o Programas y Otras Aportaciones Federales en el ejercicio 2012 ingresó 3 mil 176 millones 527 mil pesos; superior en términos reales en 14.53 por ciento con relación a lo registrado en el ejercicio 2011; estos recursos representan el esfuerzo de las gestiones realizadas para obtener recursos para fortalecer las finanzas, los cuales son ministrados por la Federación, y por lo tanto, mantienen su carácter federal.

La distribución de los ingresos de los Convenio o Programas es:

<b>CONVENIOS O PROGRAMAS</b>	<b>( \$ miles)</b>	<b>%</b>
Educación, Cultura y Deporte	\$ 1,528'017	48.1
Salud, Asistencia y Seguridad Social	491,210	15.5
Obras Públicas	717'986	22.6
Desarrollo Económico	158'119	5.0
Mejoramiento de la Administración Pública	20'792	0.6
Seguridad Pública	111'420	3.5
Diversos	148'983	4.7
<b>TOTAL DE CONVENIOS o PROGRAMAS:</b>	<b>\$ 3,176'527</b>	<b>100.0</b>

Se realizaron las erogaciones en apego a los lineamientos específicos de cada uno de estos Convenios o Programas, al cierre del ejercicio 2012 suman 3 mil 163 millones 388 mil pesos; significa un crecimiento real de 27.16 por ciento de lo ejercido en 2011.

<b>CONVENIOS O PROGRAMAS</b>	<b>( \$ miles)</b>	<b>%</b>
Educación, Cultura y Deporte	\$ 1,535'194	48.5
Salud, Asistencia y Seguridad Social	536'270	17.0
Obras Públicas	726'486	23.0
Desarrollo Económico	180'017	5.7
Mejoramiento de la Administración Pública	67'445	2.1
Seguridad Pública	83'287	2.6
Diversos	34'689	1.1
<b>TOTAL DE CONVENIOS O PROGRAMAS</b>	<b>\$ 3,163'388</b>	<b>100.0</b>

◆ **Convenios o Programas para Educación, Cultura y Deporte**

Los egresos Convenios o Programas para Educación, Cultura y Deporte de enero a diciembre de 2012 ascendieron a 1 mil 535 millones 194 mil pesos; monto que representa un crecimiento real de 3.08 por ciento con relación a lo ejercido en 2011 y se ubica con el 48.5 por ciento del total de los egresos de los Convenios o Programas.

CONVENIOS O PROGRAMAS	(\$ miles)
Apoyo a la Educación (Ramo 11)	\$ 403'864
Programa de Gestión de la Cultura 2012	23'670
Programa de Gestión de la Cultura 2011	13'625
Programa Patrimonio Cultural 2011	3'719
Programa Patrimonio Cultural 2010	1'648
Programa de Rehabilitación, Construcción, y Equipamiento de Infraestructura Física Educativa nivel medio superior federal 2009 al 2012	33'519
Programa de Rehabilitación, Construcción, y Equipamiento de Infraestructura Física Educativa nivel medio superior federal 2012	15
Infraestructura Deportiva 2012	33'522
Infraestructura Deportiva 2011	21'847
Programa de Educación Media Superior 2012 (UAC)	454'455
Programa de Rehabilitación, Construcción, y Equipamiento de Infraestructura Física Educativa nivel medio superior federal 2012 (UAC)	6'631
Programa de Rehabilitación, Construcción, y Equipamiento de Infraestructura Física Educativa nivel medio superior federal 2011 (UAC)	2'750
Programa de Educación Media, Superior y de Posgrado 2012 (UNACAR)	249'220
Programa de Rehabilitación, Construcción, y Equipamiento de Infraestructura Física Educativa nivel medio superior federal 2012 (UNACAR)	1'336
Programa de Rehabilitación, Construcción, y Equipamiento de Infraestructura Física Educativa nivel medio superior federal 2011 (UNACAR)	2'750

CONVENIOS O PROGRAMAS	( \$ miles)
Programa de Educación 2012(CECYTEC)	90'802
Programa de Capacitación para el Trabajo 2012 (ICATCAM)	40'046
Programa de Educación 2012 (COBACH)	147'130
Vigilancia en la aplicación de los recursos públicos 2012 (CONALEP)	1'405
Convenios de Cultura	1'548
Ampliación de la Oferta Educativa y proyecto de apoyo a la calidad del Instituto Tecnológico de Calkiní 2009	832
Promoción del Deporte	860
<b>TOTAL DE CONVENIOS O PROGRAMAS DE EDUCACIÓN, CULTURA Y DEPORTE</b>	<b>\$ 1,535,194</b>

EDUCACION CULTURA Y DEPORTE  
APOYO A LA EDUCACIÓN (RAMO II)  
PROGRAMA ASESOR TECNICO PEDAGOGICO 2012  
ENERO - DICIEMBRE 2012

DENOMINACION Y/O DESCRIPCION DEL PROGRAMA , PROYECTO O ACCION	INVERSION			
	COMPROMETIDO	DEVENGADO	PAGADO	TOTAL
SEDUC	0.00	0.00	13,139,000.00	13,139,000.00
PROGRAMA ASESOR TECNICO PEDAGOGICO Y PARA LA ATENCIÓN A LA DIVERSIDAD SOCIAL LINGÜÍSTICA Y CULTURAL 2012	0.00	0.00	13,139,000.00	13,139,000.00
<b>TOTAL CAPITAL DE ATP 2012</b>	<b>0.00</b>	<b>0.00</b>	<b>13,139,000.00</b>	<b>13,139,000.00</b>

PRODUCTOS FINANCIEROS ASESOR TECNICO PEDAGOGICO 2012  
ENERO - DICIEMBRE 2012

DENOMINACION Y/O DESCRIPCION DEL PROGRAMA , PROYECTO O ACCION	INVERSION			
	COMPROMETIDO	DEVENGADO	PAGADO	TOTAL
SEDUC	0.00	0.00	46,454.98	46,454.98
PROGRAMA ASESOR TECNICO PEDAGOGICO Y PARA LA ATENCIÓN A LA DIVERSIDAD SOCIAL LINGÜÍSTICA Y CULTURAL 2012	0.00	0.00	46,454.98	46,454.98
<b>TOTAL DE PRODUCTOS FINANCIERO DE ATP 2012</b>	<b>0.00</b>	<b>0.00</b>	<b>46,454.98</b>	<b>46,454.98</b>
<b>TOTAL DE CAPITAL Y PRODUCTOS FINANCIEROS DE ATP 2012</b>	<b>0.00</b>	<b>0.00</b>	<b>13,185,454.98</b>	<b>13,185,454.98</b>

PROGRAMA DE BECAS DE APOYO A LA EDUCACIÓN BASICA DE MADRES JOVENES Y JOVENES EMBARAZADAS 2012  
ENERO - DICIEMBRE 2012

DENOMINACION Y/O DESCRIPCION DEL PROGRAMA , PROYECTO O ACCION	INVERSION			
	COMPROMETIDO	DEVENGADO	PAGADO	TOTAL
SEDUC	0.00	0.00	2,554,142.00	2,554,142.00
PROGRAMA BECAS DE APOYO A LA EDUCACIÓN BASICA DE MADRES JOVENES Y JOVENES EMBARAZADAS (PROMAJOVEN) 2012	0.00	0.00	2,554,142.00	2,554,142.00
<b>TOTAL CAPITAL PROMAJOVEN 2012</b>	<b>0.00</b>	<b>0.00</b>	<b>2,554,142.00</b>	<b>2,554,142.00</b>

PRODUCTOS FINANCIEROS PROMAJOVEN 2012  
ENERO - DICIEMBRE 2012

DENOMINACION Y/O DESCRIPCION DEL PROGRAMA , PROYECTO O ACCION	INVERSION			
	COMPROMETIDO	DEVENGADO	PAGADO	TOTAL
SEDUC	0.00	0.00	8,245.36	8,245.36
PROGRAMA BECAS DE APOYO A LA EDUCACIÓN BASICA DE MADRES JOVENES Y JOVENES EMBARAZADAS (PROMAJOVEN) 2012	0.00	0.00	8,245.36	8,245.36
<b>TOTAL DE PRODUCTOS FINANCIEROS PROMAJOVEN 2012</b>	<b>0.00</b>	<b>0.00</b>	<b>8,245.36</b>	<b>8,245.36</b>
<b>TOTAL DE CAPITAL Y PRODUCTOS FINANCIEROS DE PROMAJOVEN 2012</b>	<b>0.00</b>	<b>0.00</b>	<b>2,562,387.36</b>	<b>2,562,387.36</b>

EDUCACION CULTURA Y DEPORTE  
APOYO A LA EDUCACIÓN (RAMO II)  
PROGRAMA FORTALECIMIENTO A LA EDUCACIÓN TELESECUNDARIA 2012  
ENERO - DICIEMBRE 2012

DENOMINACION Y/O DESCRIPCION DEL PROGRAMA , PROYECTO O ACCION	INVERSION			
	COMPROMETIDO	DEVENGADO	PAGADO	TOTAL
SEDUC	0.00	0.00	1,249,728.00	1,249,728.00
PROGRAMA DE FORTALECIMIENTO A LA EDUCACIÓN TELESECUNDARIA 2012	0.00	0.00	1,249,728.00	1,249,728.00
<b>TOTAL CAPITAL DE TELESECUNDARIA 2012</b>	<b>0.00</b>	<b>0.00</b>	<b>1,249,728.00</b>	<b>1,249,728.00</b>

PRODUCTOS FINANCIEROS TELESECUNDARIA 2012  
ENERO - DICIEMBRE 2012

DENOMINACION Y/O DESCRIPCION DEL PROGRAMA , PROYECTO O ACCION	INVERSION			
	COMPROMETIDO	DEVENGADO	PAGADO	TOTAL
SEDUC	0.00	0.00	3,121.59	3,121.59
PROGRAMA DE FORTALECIMIENTO A LA EDUCACIÓN TELESECUNDARIA 2012	0.00	0.00	3,121.59	3,121.59
<b>TOTAL DE PRODUCTOS FINANCIERO TELESECUNDARIA 2012</b>	<b>0.00</b>	<b>0.00</b>	<b>3,121.59</b>	<b>3,121.59</b>
<b>TOTAL DE CAPITAL Y PRODUCTOS FINANCIEROS DE TELESECUNDARIA 2012</b>	<b>0.00</b>	<b>0.00</b>	<b>1,252,849.59</b>	<b>1,252,849.59</b>

PROGRAMA NACIONAL DE LECTURA 2012  
ENERO - DICIEMBRE 2012

DENOMINACION Y/O DESCRIPCION DEL PROGRAMA , PROYECTO O ACCION	INVERSION			
	COMPROMETIDO	DEVENGADO	PAGADO	TOTAL
SEDUC	0.00	0.00	1,000,000.00	1,000,000.00
PROGRAMA NACIONAL DE LECTURA 2012	0.00	0.00	1,000,000.00	1,000,000.00
<b>TOTAL CAPITAL DE PROGRAMA NACIONAL DE LECTURA 2012</b>	<b>0.00</b>	<b>0.00</b>	<b>1,000,000.00</b>	<b>1,000,000.00</b>

PRODUCTOS FINANCIEROS NACIONAL DE LECTURA 2012  
ENERO - DICIEMBRE 2012

DENOMINACION Y/O DESCRIPCION DEL PROGRAMA , PROYECTO O ACCION	INVERSION			
	COMPROMETIDO	DEVENGADO	PAGADO	TOTAL
SEDUC	0.00	0.00	2,239.74	2,239.74
PROGRAMA NACIONAL DE LECTURA 2012	0.00	0.00	2,239.74	2,239.74
<b>TOTAL DE PRODUCTOS PROGRAMA NACIONAL DE LECTURA 2012</b>	<b>0.00</b>	<b>0.00</b>	<b>2,239.74</b>	<b>2,239.74</b>
<b>TOTAL DE CAPITAL Y PRODUCTOS PROGRAMA NACIONAL DE LECTURA 2012</b>	<b>0.00</b>	<b>0.00</b>	<b>1,002,239.74</b>	<b>1,002,239.74</b>

PROGRAMA DE ATENCIÓN A GRUPOS EN SITUACIÓN DE VULNERABILIDAD 2012  
ENERO - DICIEMBRE 2012

DENOMINACION Y/O DESCRIPCION DEL PROGRAMA , PROYECTO O ACCION	INVERSION			
	COMPROMETIDO	DEVENGADO	PAGADO	TOTAL
SEDUC	0.00	0.00	635,037.00	635,037.00
PROGRAMA DE ATENCIÓN A GRUPOS EN SITUACIÓN DE VULNERABILIDAD (PESIV) 2012	0.00	0.00	635,037.00	635,037.00
<b>TOTAL CAPITAL DE PROGRAMA (PESIV) 2012</b>	<b>0.00</b>	<b>0.00</b>	<b>635,037.00</b>	<b>635,037.00</b>

PRODUCTOS FINANCIEROS PROGRAMA (PESIV) 2012  
ENERO - DICIEMBRE 2012

DENOMINACION Y/O DESCRIPCION DEL PROGRAMA , PROYECTO O ACCION	INVERSION			
	COMPROMETIDO	DEVENGADO	PAGADO	TOTAL
SEDUC	0.00	0.00	1,158.05	1,158.05
PROGRAMA DE ATENCIÓN A GRUPOS EN SITUACIÓN DE VULNERABILIDAD (PESIV) 2012	0.00	0.00	1,158.05	1,158.05
<b>TOTAL DE PRODUCTOS PROGRAMA (PESIV) 2012</b>	<b>0.00</b>	<b>0.00</b>	<b>1,158.05</b>	<b>1,158.05</b>
<b>TOTAL DE CAPITAL Y PRODUCTOS PROGRAMA (PESIV) 2012</b>	<b>0.00</b>	<b>0.00</b>	<b>636,195.05</b>	<b>636,195.05</b>

PROGRAMA DE ESCUELAS DE TIEMPO COMPLETO 2012  
ENERO - DICIEMBRE 2012

DENOMINACION Y/O DESCRIPCION DEL PROGRAMA , PROYECTO O ACCION	INVERSION			
	COMPROMETIDO	DEVENGADO	PAGADO	TOTAL
SEDUC	0.00	0.00	28,514,419.00	28,514,419.00
PROGRAMA DE ESCUELAS DE TIEMPO COMPLETO (PETC) 2012	0.00	0.00	28,514,419.00	28,514,419.00
<b>TOTAL CAPITAL DE PROGRAMA (PETC) 2012</b>	<b>0.00</b>	<b>0.00</b>	<b>28,514,419.00</b>	<b>28,514,419.00</b>

EDUCACION CULTURA Y DEPORTE  
APOYO A LA EDUCACIÓN (RAMO II)  
PROGRAMA DE ESCUELA SIEMPRE ABIERTA 2012  
ENERO - DICIEMBRE 2012

DENOMINACION Y/O DESCRIPCION DEL PROGRAMA , PROYECTO O ACCION	INVERSION			
	COMPROMETIDO	DEVENGADO	PAGADO	TOTAL
SEDUC	0.00	0.00	10,707,374.00	10,707,374.00
PROGRAMA DE ESCUELA SIEMPRE ABIERTA (PROESA) 2012	0.00	0.00	10,707,374.00	10,707,374.00
TOTAL CAPITAL DE PROGRAMA (PROESA) 2012	0.00	0.00	10,707,374.00	10,707,374.00

PRODUCTOS FINANCIEROS PROGRAMA (PROESA) 2012  
ENERO - DICIEMBRE 2012

DENOMINACION Y/O DESCRIPCION DEL PROGRAMA , PROYECTO O ACCION	INVERSION			
	COMPROMETIDO	DEVENGADO	PAGADO	TOTAL
SEDUC	0.00	0.00	15,105.40	15,105.40
PROGRAMA DE ESCUELA SIEMPRE ABIERTA (PROESA) 2012	0.00	0.00	15,105.40	15,105.40
TOTAL DE PRODUCTOS PROGRAMA (PROESA) 2012	0.00	0.00	15,105.40	15,105.40
TOTAL DE CAPITAL Y PRODUCTOS PROGRAMA (PROESA) 2012	0.00	0.00	10,722,479.40	10,722,479.40

PROGRAMA ESCUELA SEGURA 2012  
ENERO - DICIEMBRE 2012

DENOMINACION Y/O DESCRIPCION DEL PROGRAMA , PROYECTO O ACCION	INVERSION			
	COMPROMETIDO	DEVENGADO	PAGADO	TOTAL
SEDUC	0.00	0.00	3,806,238.00	3,806,238.00
PROGRAMA ESCUELA SEGURA (PES) 2012	0.00	0.00	3,806,238.00	3,806,238.00
TOTAL CAPITAL DE PROGRAMA (PES) 2012	0.00	0.00	3,806,238.00	3,806,238.00

PRODUCTOS FINANCIEROS PROGRAMA (PES) 2012  
ENERO - DICIEMBRE 2012

DENOMINACION Y/O DESCRIPCION DEL PROGRAMA , PROYECTO O ACCION	INVERSION			
	COMPROMETIDO	DEVENGADO	PAGADO	TOTAL
SEDUC	0.00	0.00	7,372.36	7,372.36
PROGRAMA ESCUELA SEGURA (PES) 2012	0.00	0.00	7,372.36	7,372.36
TOTAL DE PRODUCTOS PROGRAMA (PES) 2012	0.00	0.00	7,372.36	7,372.36
TOTAL DE CAPITAL Y PRODUCTOS PROGRAMA (PES) 2012	0.00	0.00	3,813,610.36	3,813,610.36

PROGRAMA PARA EL FORTALECIMIENTO DE COMUNIDADES ESCOLARES DE APRENDIZAJE 2012  
ENERO - DICIEMBRE 2012

DENOMINACION Y/O DESCRIPCION DEL PROGRAMA , PROYECTO O ACCION	INVERSION			
	COMPROMETIDO	DEVENGADO	PAGADO	TOTAL
SEDUC	0.00	0.00	898,744.00	898,744.00
PROGRAMA PARA EL FORTALECIMIENTO DE COMUNIDADES ESCOLARES DE APRENDIZAJE (PROCEDA) 2012	0.00	0.00	898,744.00	898,744.00
TOTAL CAPITAL DE PROGRAMA (PROCEDA) 2012	0.00	0.00	898,744.00	898,744.00

PRODUCTOS FINANCIEROS PROGRAMA (PROCEDA) 2012  
ENERO - DICIEMBRE 2012

DENOMINACION Y/O DESCRIPCION DEL PROGRAMA , PROYECTO O ACCION	INVERSION			
	COMPROMETIDO	DEVENGADO	PAGADO	TOTAL
SEDUC	0.00	0.00	2,068.14	2,068.14
PROGRAMA PARA EL FORTALECIMIENTO DE COMUNIDADES ESCOLARES DE APRENDIZAJE (PROCEDA) 2012	0.00	0.00	2,068.14	2,068.14
TOTAL DE PRODUCTOS PROGRAMA (PROCEDA) 2012	0.00	0.00	2,068.14	2,068.14
TOTAL DE CAPITAL Y PRODUCTOS PROGRAMA (PROCEDA) 2012	0.00	0.00	900,812.14	900,812.14

PROGRAMA NACIONAL DE INGLES EN EDUCACIÓN BÁSICA 2012  
ENERO - DICIEMBRE 2012

DENOMINACION Y/O DESCRIPCION DEL PROGRAMA , PROYECTO O ACCION	INVERSION			
	COMPROMETIDO	DEVENGADO	PAGADO	TOTAL
SEDUC	0.00	0.00	4,370,718.00	4,370,718.00
PROGRAMA NACIONAL DE INGLES EN EDUCACIÓN BASICA 2012	0.00	0.00	4,370,718.00	4,370,718.00
TOTAL CAPITAL DE PROGRAMA NACIONAL DE INGLES 2012	0.00	0.00	4,370,718.00	4,370,718.00

EDUCACION CULTURA Y DEPORTE  
APOYO A LA EDUCACIÓN (RAMO II)  
PRODUCTOS FINANCIEROS PROGRAMA NACIONAL DE INGLES EN EDUCACIÓN BASICA 2012  
ENERO - DICIEMBRE 2012

DENOMINACION Y/O DESCRIPCION DEL PROGRAMA , PROYECTO O ACCION	INVERSION			
	COMPROMETIDO	DEVENGADO	PAGADO	TOTAL
SEDUC	0.00	0.00	10,645.07	10,645.07
PROGRAMA NACIONAL DE INGLES EN EDUCACIÓN BASICA 2012	0.00	0.00	10,645.07	10,645.07
TOTAL DE PRODUCTOS PROGRAMA NACIONAL DE INGLES 2012	0.00	0.00	10,645.07	10,645.07
TOTAL DE CAPITAL Y PRODUCTOS PROGRAMA NACIONAL DE INGLES 2012	0.00	0.00	4,381,363.07	4,381,363.07

PROGRAMA PARA EL FORTALECIMIENTO A LA EDUCACIÓN ESPECIAL Y LA INTEGRACIÓN EDUCATIVA 2012  
ENERO - DICIEMBRE 2012

DENOMINACION Y/O DESCRIPCION DEL PROGRAMA , PROYECTO O ACCION	INVERSION			
	COMPROMETIDO	DEVENGADO	PAGADO	TOTAL
SEDUC	0.00	0.00	4,018,076.00	4,018,076.00
PROGRAMA PARA EL FORTALECIMIENTO A LA EDUCACIÓN ESPECIAL Y LA INTEGRACIÓN EDUCATIVA 2012	0.00	0.00	4,018,076.00	4,018,076.00
TOTAL CAPITAL DE PROGRAMA PARA EL FORTALECIMIENTO A LA EDUCACIÓN ESPECIAL Y LA INTEGRACIÓN EDUCATIVA 2012	0.00	0.00	4,018,076.00	4,018,076.00

PRODUCTOS FINANCIEROS DEL PROGRAMA PARA EL FORTALECIMIENTO A LA EDUCACIÓN ESPECIAL Y LA INTEGRACIÓN EDUCATIVA 2012  
ENERO - DICIEMBRE 2012

DENOMINACION Y/O DESCRIPCION DEL PROGRAMA , PROYECTO O ACCION	INVERSION			
	COMPROMETIDO	DEVENGADO	PAGADO	TOTAL
SEDUC	0.00	0.00	10,316.44	10,316.44
PROGRAMA PARA EL FORTALECIMIENTO A LA EDUCACIÓN ESPECIAL Y LA INTEGRACIÓN EDUCATIVA 2012	0.00	0.00	10,316.44	10,316.44
TOTAL PRODUCTOS FINANCIEROS DEL PROGRAMA PARA EL FORTALECIMIENTO A LA EDUCACIÓN ESPECIAL Y LA INTEGRACIÓN EDUCATIVA 2012	0.00	0.00	10,316.44	10,316.44
TOTAL DE CAPITAL Y PRODUCTOS FINANCIEROS DEL PROGRAMA PARA EL FORTALECIMIENTO A LA EDUCACIÓN ESPECIAL Y LA INTEGRACIÓN EDUCATIVA 2012	0.00	0.00	4,028,392.44	4,028,392.44

PROGRAMA REFORMA A LA EDUCACIÓN PREESCOLAR 2012  
ENERO - DICIEMBRE 2012

DENOMINACION Y/O DESCRIPCION DEL PROGRAMA , PROYECTO O ACCION	INVERSION			
	COMPROMETIDO	DEVENGADO	PAGADO	TOTAL
SEDUC	0.00	0.00	541,801.00	541,801.00
PROGRAMA REFORMA A LA EDUCACIÓN PREESCOLAR 2012	0.00	0.00	541,801.00	541,801.00
TOTAL CAPITAL DE PROGRAMA REFORMA A LA EDUCACIÓN PREESCOLAR 2012	0.00	0.00	541,801.00	541,801.00

PRODUCTOS FINANCIEROS PROGRAMA REFORMA A LA EDUCACIÓN PREESCOLAR 2012  
ENERO - DICIEMBRE 2012

DENOMINACION Y/O DESCRIPCION DEL PROGRAMA , PROYECTO O ACCION	INVERSION			
	COMPROMETIDO	DEVENGADO	PAGADO	TOTAL
SEDUC	0.00	0.00	836.66	836.66
PROGRAMA REFORMA A LA EDUCACIÓN PREESCOLAR 2012	0.00	0.00	836.66	836.66
TOTAL DE PRODUCTOS FINANCIEROS DE PROGRAMA REFORMA A LA EDUCACIÓN PREESCOLAR 2012	0.00	0.00	836.66	836.66
TOTAL DE CAPITAL Y PRODUCTOS FINANCIEROS DE PROGRAMA REFORMA A LA EDUCACIÓN PREESCOLAR 2012	0.00	0.00	542,637.66	542,637.66

PROGRAMA REFORMA A LA EDUCACIÓN PRIMARIA 2012  
ENERO - DICIEMBRE 2012

DENOMINACION Y/O DESCRIPCION DEL PROGRAMA , PROYECTO O ACCION	INVERSION			
	COMPROMETIDO	DEVENGADO	PAGADO	TOTAL
SEDUC	0.00	0.00	621,528.00	621,528.00
PROGRAMA REFORMA A LA EDUCACIÓN PRIMARIA 2012	0.00	0.00	621,528.00	621,528.00
TOTAL CAPITAL DE PROGRAMA REFORMA A LA EDUCACIÓN PRIMARIA 2012	0.00	0.00	621,528.00	621,528.00



EDUCACION CULTURA Y DEPORTE  
APOYO A LA EDUCACIÓN (RAMO II)  
PRODUCTOS FINANCIEROS PROGRAMA REFORMA A LA EDUCACIÓN PRIMARIA 2012  
ENERO - DICIEMBRE 2012

DENOMINACION Y/O DESCRIPCION DEL PROGRAMA , PROYECTO O ACCION	INVERSION			
	COMPROMETIDO	DEVENGADO	PAGADO	TOTAL
SEDUC	0.00	0.00	1,860.46	1,860.46
PROGRAMA REFORMA A LA EDUCACIÓN PRIMARIA 2012	0.00	0.00	1,860.46	1,860.46
TOTAL DE PRODUCTOS FINANCIEROS DE PROGRAMA REFORMA A LA EDUCACIÓN PRIMARIA 2012	0.00	0.00	1,860.46	1,860.46
TOTAL DE CAPITAL Y PRODUCTOS FINANCIEROS DE PROGRAMA REFORMA A LA EDUCACIÓN PRIMARIA 2012	0.00	0.00	623,388.46	623,388.46

PROGRAMA REFORMA A LA EDUCACIÓN SECUNDARIA 2012  
ENERO - DICIEMBRE 2012

DENOMINACION Y/O DESCRIPCION DEL PROGRAMA , PROYECTO O ACCION	INVERSION			
	COMPROMETIDO	DEVENGADO	PAGADO	TOTAL
SEDUC	0.00	0.00	764,139.00	764,139.00
PROGRAMA REFORMA A LA EDUCACIÓN SECUNDARIA 2012	0.00	0.00	764,139.00	764,139.00
TOTAL CAPITAL DE PROGRAMA REFORMA A LA EDUCACIÓN SECUNDARIA 2012	0.00	0.00	764,139.00	764,139.00

PRODUCTOS FINANCIEROS PROGRAMA REFORMA A LA EDUCACIÓN SECUNDARIA 2012  
ENERO - DICIEMBRE 2012

DENOMINACION Y/O DESCRIPCION DEL PROGRAMA , PROYECTO O ACCION	INVERSION			
	COMPROMETIDO	DEVENGADO	PAGADO	TOTAL
SEDUC	0.00	0.00	1,196.85	1,196.85
PROGRAMA REFORMA A LA EDUCACIÓN SECUNDARIA 2012	0.00	0.00	1,196.85	1,196.85
TOTAL DE PRODUCTOS FINANCIEROS DE PROGRAMA REFORMA A LA EDUCACIÓN SECUNDARIA 2012	0.00	0.00	1,196.85	1,196.85
TOTAL DE CAPITAL Y PRODUCTOS FINANCIEROS DE PROGRAMA REFORMA A LA EDUCACIÓN SECUNDARIA 2012	0.00	0.00	765,335.85	765,335.85

PROGRAMA DE ESTIMULOS A LA CALIDAD DOCENTE 2012  
ENERO - DICIEMBRE 2012

DENOMINACION Y/O DESCRIPCION DEL PROGRAMA , PROYECTO O ACCION	INVERSION			
	COMPROMETIDO	DEVENGADO	PAGADO	TOTAL
SEDUC	0.00	0.00	7,903,570.00	7,903,570.00
PROGRAMA DE ESTIMULOS A LA CALIDAD DOCENTE 2012	0.00	0.00	7,903,570.00	7,903,570.00
TOTAL CAPITAL DE PROGRAMA REFORMA A LA EDUCACIÓN SECUNDARIA 2012	0.00	0.00	7,903,570.00	7,903,570.00

APOYO FINANCIERO EXTRAORDINARIO NO REGULARIZABLE PARA SOLVENTAR GASTOS INHERENTES A LA OPERACIÓN Y PRESTACIÓN DE SERVICIOS 2012  
ENERO - DICIEMBRE 2012

DENOMINACION Y/O DESCRIPCION DEL PROGRAMA , PROYECTO O ACCION	INVERSION			
	COMPROMETIDO	DEVENGADO	PAGADO	TOTAL
SEDUC	0.00	0.00	301,531,500.00	301,531,500.00
APOYO FINANCIERO EXTRAORDINARIO NO REGULARIZABLE PARA SOLVENTAR GASTOS INHERENTES A LA OPERACIÓN Y PRESTACIÓN DE SERVICIOS EN EDUCACIÓN 2012	0.00	0.00	301,531,500.00	301,531,500.00
TOTAL CAPITAL DE APOYO FINANCIERO EXTRAORDINARIO 2012	0.00	0.00	301,531,500.00	301,531,500.00

PRODUCTOS FINANCIEROS APOYO FINANCIERO EXTRAORDINARIO NO REGULARIZABLE 2012  
ENERO - DICIEMBRE 2012

DENOMINACION Y/O DESCRIPCION DEL PROGRAMA , PROYECTO O ACCION	INVERSION			
	COMPROMETIDO	DEVENGADO	PAGADO	TOTAL
SEDUC	0.00	0.00	35,328.44	35,328.44
APOYO FINANCIERO EXTRAORDINARIO NO REGULARIZABLE PARA SOLVENTAR GASTOS INHERENTES A LA OPERACIÓN Y PRESTACIÓN DE SERVICIOS EN EDUCACIÓN 2012	0.00	0.00	35,328.44	35,328.44
TOTAL DE PRODUCTOS FINANCIEROS DE APOYO FINANCIERO EXTRAORDINARIO 2012	0.00	0.00	35,328.44	35,328.44
TOTAL DE CAPITAL Y PRODUCTOS FINANCIEROS DE APOYO FINANCIERO EXTRAORDINARIO 2012	0.00	0.00	301,566,828.44	301,566,828.44

EDUCACION CULTURA Y DEPORTE  
APOYO A LA EDUCACIÓN (RAMO II)  
APOYO COMPLEMENTARIO AL FAEB 2012  
ENERO - DICIEMBRE 2012

DENOMINACION Y/O DESCRIPCION DEL PROGRAMA , PROYECTO O ACCION	INVERSION			
	COMPROMETIDO	DEVENGADO	PAGADO	TOTAL
SEDUC	0.00	0.00	17,700,000.00	17,700,000.00
APOYOS COMPLEMENTARIOS AL FAEB 2012	0.00	0.00	17,700,000.00	17,700,000.00
TOTAL DE APOYO COMPLEMENTARIO AL FAEB 2012	0.00	0.00	17,700,000.00	17,700,000.00

PRODUCTOS FINANCIEROS APOYO COMPLEMENTARIO AL FAEB 2012  
ENERO - DICIEMBRE 2012

DENOMINACION Y/O DESCRIPCION DEL PROGRAMA , PROYECTO O ACCION	INVERSION			
	COMPROMETIDO	DEVENGADO	PAGADO	TOTAL
SEDUC	0.00	0.00	19,857.57	19,857.57
APOYOS COMPLEMENTARIOS AL FAEB 2012	0.00	0.00	19,857.57	19,857.57
TOTAL DE PRODUCTOS FINANCIEROS DE APOYO COMPLEMENTARIO AL FAEB 2012	0.00	0.00	19,857.57	19,857.57
TOTAL DE CAPITAL Y PRODUCTOS FINANCIEROS DE APOYO COMPLEMENTARIO AL FAEB 2012	0.00	0.00	17,719,857.57	17,719,857.57
TOTAL DE APOYO A LA EDUCACIÓN (RAMO II) 2012	0.00	0.00	399,956,014.00	399,956,014.00
TOTAL DE PRODUCTOS FINANCIEROS DE APOYO A LA EDUCACIÓN (RAMO II) 2012	0.00	0.00	264,347.38	264,347.38
TOTAL DE CAPITAL Y PRODUCTOS FINANCIEROS DE APOYO A LA EDUCACIÓN (RAMO II) 2012	0.00	0.00	400,220,361.38	400,220,361.38

PROGRAMA ASESOR TECNICO PEDAGOGICO 2011  
PRODUCTOS FINANCIEROS ASESOR TECNICO PEDAGOGICO 2012  
ENERO - DICIEMBRE 2012

DENOMINACION Y/O DESCRIPCION DEL PROGRAMA , PROYECTO O ACCION	INVERSION			
	COMPROMETIDO	DEVENGADO	PAGADO	TOTAL
SEDUC	0.00	0.00	29,264.94	29,264.94
PROGRAMA ASESOR TECNICO PEDAGOGICO Y PARA LA ATENCIÓN A LA DIVERSIDAD SOCIAL, LINGÜÍSTICA Y CULTURAL 2011	0.00	0.00	29,264.94	29,264.94
TOTAL DE PRODUCTOS FINANCIERO DE ATP 2011	0.00	0.00	29,264.94	29,264.94

PROGRAMA DE BECAS DE APOYO A LA EDUCACIÓN BASICA DE MADRES JOVENES Y JOVENES EMBARAZADAS 2011  
PRODUCTOS FINANCIEROS PROMAJOVEN 2011  
ENERO - DICIEMBRE 2012

DENOMINACION Y/O DESCRIPCION DEL PROGRAMA , PROYECTO O ACCION	INVERSION			
	COMPROMETIDO	DEVENGADO	PAGADO	TOTAL
SEDUC	0.00	0.00	3,381.68	3,381.68
PROGRAMA BECAS DE APOYO A LA EDUCACIÓN BASICA DE MADRES JOVENES Y JOVENES EMBARAZADAS (PROMAJOVEN) 2011	0.00	0.00	3,381.68	3,381.68
TOTAL DE PRODUCTOS FINANCIEROS PROMAJOVEN 2011	0.00	0.00	3,381.68	3,381.68

PROGRAMA FORTALECIMIENTO A LA EDUCACIÓN TELESECUNDARIA 2011  
PRODUCTOS FINANCIEROS TELESECUNDARIA 2011  
ENERO - DICIEMBRE 2012

DENOMINACION Y/O DESCRIPCION DEL PROGRAMA , PROYECTO O ACCION	INVERSION			
	COMPROMETIDO	DEVENGADO	PAGADO	TOTAL
SEDUC	0.00	0.00	38,987.95	38,987.95
PROGRAMA DE FORTALECIMIENTO A LA EDUCACIÓN TELESECUNDARIA 2011	0.00	0.00	38,987.95	38,987.95
TOTAL DE PRODUCTOS FINANCIERO TELESECUNDARIA 2011	0.00	0.00	38,987.95	38,987.95

EDUCACION CULTURA Y DEPORTE  
APOYO A LA EDUCACIÓN (RAMO II)  
PROGRAMA NACIONAL DE LECTURA 2011  
PRODUCTOS FINANCIEROS PROGRAMA NACIONAL DE LECTURA 2011  
ENERO - DICIEMBRE 2012

DENOMINACION Y/O DESCRIPCION DEL PROGRAMA , PROYECTO O ACCION	INVERSION			
	COMPROMETIDO	DEVENGADO	PAGADO	TOTAL
SEDUC	0.00	0.00	6,440.15	6,440.15
PROGRAMA NACIONAL DE LECTURA 2011	0.00	0.00	6,440.15	6,440.15
TOTAL DE PRODUCTOS FINANCIERO PROGRAMA NACIONAL DE LECTURA 2011	0.00	0.00	6,440.15	6,440.15

PROGRAMA HABILIDADES DIGITALES PARA TODOS 2011  
PRODUCTOS FINANCIEROS PROGRAMA HABILIDADES DIGITALES PARA TODOS 2011  
ENERO - DICIEMBRE 2012

DENOMINACION Y/O DESCRIPCION DEL PROGRAMA , PROYECTO O ACCION	INVERSION			
	COMPROMETIDO	DEVENGADO	PAGADO	TOTAL
SEDUC	0.00	0.00	3,249,907.12	3,249,907.12
PROGRAMA HABILIDADES DIGITALES PARA TODOS 2011	0.00	0.00	3,249,907.12	3,249,907.12
TOTAL DE PRODUCTOS FINANCIEROS DEL PROGRAMA HABILIDADES DIGITALES PARA TODOS 2011	0.00	0.00	3,249,907.12	3,249,907.12

APOYO COMPLEMENTARIO AL FAEB 2011  
PRODUCTOS FINANCIEROS APOYO COMPLEMENTARIO AL FAEB 2011  
ENERO - DICIEMBRE 2012

DENOMINACION Y/O DESCRIPCION DEL PROGRAMA , PROYECTO O ACCION	INVERSION			
	COMPROMETIDO	DEVENGADO	PAGADO	TOTAL
SEDUC	0.00	0.00	154,993.78	154,993.78
APOYOS COMPLEMENTARIOS AL FAEB 2011	0.00	0.00	154,993.78	154,993.78
TOTAL DE PRODUCTOS FINANCIEROS DE APOYO COMPLEMENTARIO AL FAEB 2011	0.00	0.00	154,993.78	154,993.78
TOTAL DE PRODUCTOS FINANCIEROS APOYO A LA EDUCACIÓN (RAMO II) 2011	0.00	0.00	3,482,975.62	3,482,975.62

PROGRAMA FORTALECIMIENTO A LA EDUCACIÓN TELESECUNDARIA 2010  
PRODUCTOS FINANCIEROS TELESECUNDARIA 2010  
ENERO - DICIEMBRE 2012

DENOMINACION Y/O DESCRIPCION DEL PROGRAMA , PROYECTO O ACCION	INVERSION			
	COMPROMETIDO	DEVENGADO	PAGADO	TOTAL
SEDUC	0.00	0.00	6,605.34	6,605.34
PROGRAMA DE FORTALECIMIENTO A LA EDUCACIÓN TELESECUNDARIA 2010	0.00	0.00	6,605.34	6,605.34
TOTAL DE PRODUCTOS FINANCIERO TELESECUNDARIA 2010	0.00	0.00	6,605.34	6,605.34

PROGRAMA HABILIDADES DIGITALES PARA TODOS 2010  
PRODUCTOS FINANCIEROS HABILIDADES DIGITALES PARA TODOS 2010  
ENERO - DICIEMBRE 2012

DENOMINACION Y/O DESCRIPCION DEL PROGRAMA , PROYECTO O ACCION	INVERSION			
	COMPROMETIDO	DEVENGADO	PAGADO	TOTAL
SEDUC	0.00	0.00	140,221.20	140,221.20
PROGRAMA HABILIDADES DIGITALES PARA TODOS 2010	0.00	0.00	140,221.20	140,221.20
TOTAL DE PRODUCTOS FINANCIEROS DE HABILIDADES DIGITALES PARA TODOS 2010	0.00	0.00	140,221.20	140,221.20
TOTAL DE PRODUCTOS FINANCIEROS DE APOYO A LA EDUCACIÓN 2010	0.00	0.00	146,826.54	146,826.54

PROGRAMA FORTALECIMIENTO A LA EDUCACIÓN TELESECUNDARIA 2008  
PRODUCTOS FINANCIEROS TELESECUNDARIA 2008  
ENERO - DICIEMBRE 2012

DENOMINACION Y/O DESCRIPCION DEL PROGRAMA , PROYECTO O ACCION	INVERSION			
	COMPROMETIDO	DEVENGADO	PAGADO	TOTAL
SEDUC	0.00	0.00	13,586.51	13,586.51
PROGRAMA DE FORTALECIMIENTO A LA EDUCACIÓN TELESECUNDARIA 2008	0.00	0.00	13,586.51	13,586.51
TOTAL DE PRODUCTOS FINANCIERO TELESECUNDARIA 2008	0.00	0.00	13,586.51	13,586.51
TOTAL DE PRODUCTOS FINANCIERO DE APOYO A LA EDUCACIÓN 2008	0.00	0.00	13,586.51	13,586.51
TOTAL DE APOYO A LA EDUCACIÓN 2012 AL 2008	0.00	0.00	403,863,750.05	403,863,750.05

EDUCACION CULTURA Y DEPORTE  
PROGRAMA DE GESTION DE LA CULTURA 2012  
ENERO - DICIEMBRE 2012

DENOMINACION Y/O DESCRIPCION DEL PROGRAMA , PROYECTO O ACCION	INVERSION			
	COMPROMETIDO	DEVENGADO	PAGADO	TOTAL
<b>SECRETARIA DE CULTURA</b>	<b>0.00</b>	<b>0.00</b>	<b>23,669,903.42</b>	<b>23,669,903.42</b>
PROGRAMA DE FORMACIÓN CULTURAL	0.00	0.00	784,723.55	784,723.55
PROGRAMA DE FOMENTO MUSICAL DE CAMPECHE	0.00	0.00	1,245,011.74	1,245,011.74
PROGRAMA DE FOMENTO Y PROTECCIÓN DEL PATRIMONIO CULTURAL DE CAMPECHE	0.00	0.00	463,615.36	463,615.36
FESTIVAL INTERCULTURAL DE DANZA MEXICANA	0.00	0.00	365,865.14	365,865.14
PROGRAMA DE FOMENTO A LA LECTURA.	0.00	0.00	576,974.62	576,974.62
EQUIPAMIENTO DE INFRAESTRUCTURA CULTURAL PARA LAS ARTES Y EL CONOCIMIENTO.	0.00	0.00	2,375,529.49	2,375,529.49
PROGRAMA DE PUBLICACIONES.	0.00	0.00	2,736,460.70	2,736,460.70
PROGRAMA DE ARTES VISUALES.	0.00	0.00	1,057,438.54	1,057,438.54
PROGRAMA DE FOMENTO ARTISTICO.	0.00	0.00	5,500,241.08	5,500,241.08
PROGRAMA DE DESARROLLO MUSICAL.	0.00	0.00	2,400,761.07	2,400,761.07
PROMOCION DE LA CULTURA CAMPECHANA	0.00	0.00	979,684.09	979,684.09
PROGRAMA DE DIFUSION CULTURAL.	0.00	0.00	1,663,670.83	1,663,670.83
XIII FESTIVAL INTERNACIONAL DE JAZZ.	0.00	0.00	3,519,927.21	3,519,927.21
<b>TOTAL PROMOCION DE LA CULTURA 2012</b>	<b>0.00</b>	<b>0.00</b>	<b>23,669,903.42</b>	<b>23,669,903.42</b>

NOTA: GASTOS POR COMPROBAR POR: \$ 117,268.30

EDUCACION CULTURA Y DEPORTE  
PROGRAMA DE GESTION DE LA CULTURA 2011  
ENERO - DICIEMBRE 2012

DENOMINACION Y/O DESCRIPCION DEL PROGRAMA , PROYECTO O ACCION	INVERSION			
	COMPROMETIDO	DEVENGADO	PAGADO	TOTAL
<b>SECRETARIA DE CULTURA</b>	<b>0.00</b>	<b>0.00</b>	<b>13,624,359.38</b>	<b>13,624,359.38</b>
PROGRAMA DE ANIMACION CULTURAL	0.00	0.00	3,875.83	3,875.83
XII FESTIVAL INTERNACIONAL DE JAZZ	0.00	0.00	3,321.76	3,321.76
PROGRAMA EDITORIAL	0.00	0.00	1,528,452.57	1,528,452.57
PROGRAMA DE ARTES VISUALES	0.00	0.00	1,112,325.73	1,112,325.73
MARCHA CULTURAL	0.00	0.00	1,099,832.88	1,099,832.88
PROGRAMA DE FOMENTO A LA LECTURA	0.00	0.00	1,016,409.66	1,016,409.66
PROGRAMA GENERAL DE DIFUSION CULTURAL	0.00	0.00	178,198.00	178,198.00
FOMENTO CULTURAL AL MUNICIPIO DEL CARMEN	0.00	0.00	410,607.27	410,607.27
PROGRAMA DE FORMACION CULTURAL MUNICIPAL	0.00	0.00	686,501.38	686,501.38
COMPRA DE EQUIPO PARA ESTUDIO DE GRABACION Y PRODUCCION DE EVENTOS CULTURALES	0.00	0.00	528,114.77	528,114.77
ESPACIO ESCULTORICO CAMPECHE 2012	0.00	0.00	496,154.20	496,154.20
MUSEO VIRTUAL ITINIRANTE	0.00	0.00	1,499,999.47	1,499,999.47
FESTIVAL INTERNACIONAL DEL CENTRO HISTORICO	0.00	0.00	59,712.00	59,712.00
PROYECTOS ESPECIALES Y PROGRAMAS DE FORMACION.	0.00	0.00	4,923,953.11	4,923,953.11
VERBENAS CULTURALES 2011	0.00	0.00	76,885.00	76,885.00
32 MUESTRA NACIONAL DE TEATRO	0.00	0.00	15.75	15.75
<b>TOTAL PROGRAMA DE GESTION DE LA CULTURA 2012</b>	<b>0.00</b>	<b>0.00</b>	<b>13,624,359.38</b>	<b>13,624,359.38</b>

NOTA: GASTOS POR COMPROBAR POR : \$ 1,372.88

## EDUCACION CULTURA Y DEPORTE

### PROGRAMA DE PATRIMONIO CULTURAL 2011 ENERO - DICIEMBRE 2012

DENOMINACION Y/O DESCRIPCION DEL PROGRAMA , PROYECTO O ACCION	INVERSION			
	COMPROMETIDO	DEVENGADO	PAGADO	TOTAL
SECRETARIA DE CULTURA	0.00	0.00	3,719,038.86	3,719,038.86
ACONDICIONAMIENTO DE ESPACIOS CULTURALES (CENTRO CULTURA INFANTIL "LA CHACARA") EN ESCARCEGA	0.00	0.00	222,380.84	222,380.84
ACONDICIONAMIENTO DE ESPACIOS CULTURALES (CENTRO CULTURA INFANTIL "LA CHACARA") EN CANDELARIA	0.00	0.00	114,083.60	114,083.60
CENTRO DE ARTE ALTERNATIVO EX ARROCERA	0.00	0.00	2,135,351.68	2,135,351.68
REHABILITACION DE LA CASA DE LA CULTURA DE CD DEL CARMEN	0.00	0.00	1,247,222.74	1,247,222.74
<b>TOTAL PROMOCION DE LA CULTURA 2012</b>	<b>0.00</b>	<b>0.00</b>	<b>3,719,038.86</b>	<b>3,719,038.86</b>

## EDUCACION CULTURA Y DEPORTE

### PROGRAMA DE PATRIMONIO CULTURAL 2010 ENERO - DICIEMBRE 2012

DENOMINACION Y/O DESCRIPCION DEL PROGRAMA , PROYECTO O ACCION	INVERSION			
	COMPROMETIDO	DEVENGADO	PAGADO	TOTAL
SECRETARIA DE CULTURA	0.00	0.00	1,648,224.90	1,648,224.90
REHABILITACION Y EQUIPAMIENTO DEL EX CINE JARDIN COMO CASA DE LA ORQUESTA SINFONICA DE CAMPECHE	0.00	0.00	1,648,224.90	1,648,224.90
<b>TOTAL PROGRAMA DE PATRIMONIO CULTURAL 2010</b>	<b>0.00</b>	<b>0.00</b>	<b>1,648,224.90</b>	<b>1,648,224.90</b>

## EDUCACION CULTURA Y DEPORTE

### PROGRAMA DE REHABILITACIÓN, CONSTRUCCIÓN Y EQUIPAMIENTO DE INFRAESTRUCTURA FÍSICA EDUCATIVA DEL NIVEL MEDIO SUPERIOR 2009 AL 2012 (2012) ENERO - DICIEMBRE 2012

DENOMINACION Y/O DESCRIPCION DEL PROGRAMA , PROYECTO O ACCION	INVERSION			
	COMPROMETIDO	DEVENGADO	PAGADO	TOTAL
INIFECC	0.00	0.00	106,256.00	106,256.00
PREPARATORIA ERMILO SANDOVAL CAMPOS; EQUIPAMIENTO PARCIAL DE TALLER DE COMPUTO, MPIO. CAMPECHE	0.00	0.00	106,256.00	106,256.00
INSTITUTO TECNOLOGICO SUPERIOR DE CALKINI	0.00	2,825,946.00	0.00	2,825,946.00
EQUIPOS VARIOS DE LABORATORIO	0.00	2,825,946.00	0.00	2,825,946.00
INSTITUTO TECNOLOGICO SUPERIOR DE CHAMPOTON	0.00	819,373.00	323,861.00	1,143,234.00
EQUIPAMIENTO DE LABORATORIOS	0.00	0.00	323,861.00	323,861.00
CONSTRUCCION DE LABORATORIO DE ALIMENTOS Y BEBIDAS	0.00	819,373.00	0.00	819,373.00
INSTITUTO TECNOLOGICO SUPERIOR DE ESCARCEGA	0.00	0.00	1,123,145.00	1,123,145.00
EQUIPAMIENTO PARA EL LABORATORIO DE LA CARRERA DE INGENIERIA EN INDUSTRIAS ALIMENTARIAS	0.00	0.00	1,123,145.00	1,123,145.00
<b>TOTAL PROGRAMA DE REHABILITACION, CONSTRUCCION Y EQUIPAMIENTO DE INFRAESTRUCTURA FISICA EDUCATIVA DEL NIVEL MEDIO SUPERIOR FEDERAL 2012</b>	<b>0.00</b>	<b>3,645,319.00</b>	<b>1,553,262.00</b>	<b>5,198,581.00</b>

EDUCACION CULTURA Y DEPORTE  
PROGRAMA DE REHABILITACION, CONSTRUCCION Y EQUIPAMIENTO DE INFRAESTRUCTURA FISICA EDUCATIVA DEL NIVEL MEDIO SUPERIOR FEDERAL 2012  
(PRODUCTOS FINANCIEROS)  
ENERO - DICIEMBRE 2012

DENOMINACION Y/O DESCRIPCION DEL PROGRAMA , PROYECTO O ACCION	INVERSION			
	COMPROMETIDO	DEVENGADO	PAGADO	TOTAL
INSTITUTO TECNOLOGICO SUPERIOR DE CHAMPOTON	0.00	0.00	1,087.51	1,087.51
EQUIPAMIENTO DE LABORATORIOS	0.00	0.00	1,087.51	1,087.51
INSTITUTO TECNOLOGICO SUPERIOR DE ESCARCEGA	0.00	0.00	3,896.71	3,896.71
EQUIPAMIENTO PARA EL LABORATORIO DE LA CARRERA DEE INGENIERIA EN INDUSTRIAS ALIMENTARIAS	0.00	0.00	3,896.71	3,896.71
TOTAL PROGRAMA DE REHABILITACION, CONSTRUCCION Y EQUIPAMIENTO DE INFRAESTRUCTURA FISICA EDUCATIVA DEL NIVEL MEDIO SUPERIOR FEDERAL 2012 (PRODUCTOS FINANCIEROS)	0.00	0.00	4,984.22	4,984.22
TOTAL PROGRAMA DE REHABILITACION, CONSTRUCCION Y EQUIPAMIENTO DE INFRAESTRUCTURA FISICA EDUCATIVA DEL NIVEL MEDIO SUPERIOR FEDERAL 2012 (CAPITAL + PRODUCTOS FINANCIEROS)	0.00	3,645,319.00	1,558,246.22	5,203,565.22

PROGRAMA DE REHABILITACIÓN, CONSTRUCCIÓN Y EQUIPAMIENTO DE INFRAESTRUCTURA FÍSICA EDUCATIVA DEL NIVEL MEDIO SUPERIOR 2009 AL 2012  
(2011)  
ENERO - DICIEMBRE 2012

DENOMINACION Y/O DESCRIPCION DEL PROGRAMA , PROYECTO O ACCION	INVERSION			
	COMPROMETIDO	DEVENGADO	PAGADO	TOTAL
INIFEEC	0.00	0.00	20,253,603.14	20,253,603.14
COBACH PLANTEL No. 02, EQUIPAMIENTO COMPLEMENTARIO DE COMPUTO, LOC. CANDELARIA	0.00	0.00	133,671.44	133,671.44
COBACH PLANTEL No. 03, EQUIPAMIENTO COMPLEMENTARIO DE COMPUTO, LOC. ESCARCEGA	0.00	0.00	138,745.28	138,745.28
COBACH PLANTEL No. 04, EQUIPAMIENTO COMPLEMENTARIO DE COMPUTO, LOC. SEYBAPLAYA, MUN. CHAMPOTON	0.00	0.00	122,115.52	122,115.52
COBACH PLANTEL No. 09, EQUIPAMIENTO COMPLEMENTARIO DE COMPUTO, LOC. CHAMPOTON	0.00	0.00	141,088.48	141,088.48
COBACH PLANTEL No. 11, EQUIPAMIENTO COMPLEMENTARIO DE COMPUTO, LOC. BECAL, MUN. CALKINI	0.00	0.00	110,559.60	110,559.60
COBACH PLANTEL No. 13, EQUIPAMIENTO COMPLEMENTARIO DE COMPUTO, LOC. CALKINI, MUN. CALKINI	0.00	0.00	152,644.40	152,644.40
COBACH PLANTEL No. 14, EQUIPAMIENTO COMPLEMENTARIO DE COMPUTO, LOC. XPUJIL, MUN. CALAKMUL	0.00	0.00	122,115.52	122,115.52
COBACH PLANTEL No. 15, EQUIPAMIENTO COMPLEMENTARIO DE COMPUTO, LOC. REFORMA AGRARIA, MUN. CHAMPOTON	0.00	0.00	110,559.60	110,559.60
COBACH PLANTEL No. 16, EQUIPAMIENTO COMPLEMENTARIO DE COMPUTO, LOC. ADOLFO LOPEZ MATEOS, MUN. ESCARCEGA	0.00	0.00	122,115.52	122,115.52
COBACH PLANTEL No. 01, EQUIPAMIENTO COMPLEMENTARIO DE COMPUTO, LOC. HECELCHAKAN, MUN. HECELCHAKAN	0.00	0.00	133,671.44	133,671.44
ESC. PREP. ERMILO SANDOVAL CAMPOS, EQUIPAMIENTO COMPLEMENTARIO	0.00	0.00	112,993.74	112,993.74
CONALEP PLANTEL CD. DEL CARMEN, EQUIPAMIENTO COMPLEMENTARIO DE ESPACIOS EDUCATIVOS EXISTENTES	0.00	0.00	108,598.91	108,598.91
CONALEP LIC. GUILLERMO GLEZ. GALERA; EQUIPAMIENTO COMPLEMENTARIO DE ESPACIOS EDUCATIVOS EXISTENTES.	0.00	0.00	112,249.44	112,249.44
ESC. PREP. "DR. NAZARIO VICTOR MONTEJO GODOY"; SUMINISTRO DE ELEMENTOS DE COMPUTO	0.00	0.00	111,894.53	111,894.53
CONALEP PLANTEL DZITBALCHE, SUMINISTRO COMPLEMENTARIO DE MOBILIARIO Y EQUIPO DE COMPUTO Y SUMINISTRO DE 1 LOTE DE LIBROS	0.00	0.00	109,981.72	109,981.72
PREPARATORIA UNACAR CAMPUS II; EQUIPAMIENTO COMPLEMENTARIO DE LABORATORIO	0.00	0.00	88,856.00	88,856.00
PREPARATORIA MANUEL GARCIA PINTO, SUMINISTRO DE EQUIPO DE COMPUTO	0.00	0.00	5,238.00	5,238.00
PREPARATORIA UNACAR CAMPUS II, SUMINISTRO DE EQUIPO DE COMPUTO	0.00	0.00	17,824.00	17,824.00
PREPARATORIA MANUEL GARCIA PINTO, EQUIPAMIENTO DE DEPARTAMENTO PSICOPEDAGOGICO Y CONSULTORIO MEDICO	0.00	0.00	113,305.58	113,305.58
COBACH EMSAD No. 06; CONSTRUCCION DE 2 AULAS DIDACTICAS; SIHOCHAC, CHAMPOTON	0.00	0.00	404,516.11	404,516.11
PREP. DEL INSTITUTO CAMPECHANO; CONSTRUCCION DE AUDIOVISUAL; CAMPECHE, CAMPECHE	0.00	0.00	365,000.00	365,000.00
CEYTEC MIGUEL HIDALGO; CONSTRUCCION DE OBRA COMPLEMENTARIA ( INSTALACIÓN ELECTRICA ); MIGUEL HIDALGO, CANDELARIA	0.00	0.00	194,648.85	194,648.85
CECATI No. 50; REHABILITACIÓN DEL TALLER DE AIRE ACONDICIONADO; CD. DEL CARMEN, CARMEN	0.00	0.00	237,618.94	237,618.94
CECATI No. 160; EQUIPAMIENTO DE 1 TALLER DE ENFERMERÍA; CAMPECHE, CAMPECHE	0.00	0.00	171,706.10	171,706.10
COBACH EMSAD No. 5; CONSTRUCCION DE 1 AÚLA DIDACTICA Y 1 MICROLABORATORIO; BOLONCHEN DE REJÓN, HOPELCHEN	0.00	0.00	345,483.89	345,483.89
CONALEP PLANTEL DZITBALCHE; REHABILITACIÓN DE SERVICIOS SANITARIOS; DZITBALCHE, CALKINI	0.00	0.00	165,761.68	165,761.68
CEYTEC PLANTEL CAMPECHE ; CONSTRUCCION DE 5 AULAS DIDACTICAS Y SERVICIOS SANITARIO; SAN FCO.DE CAMPECHE, CAMPECHE	0.00	0.00	136,685.83	136,685.83

## EDUCACION CULTURA Y DEPORTE

PROGRAMA DE REHABILITACIÓN, CONSTRUCCIÓN Y EQUIPAMIENTO DE INFRAESTRUCTURA FÍSICA EDUCATIVA DEL NIVEL MEDIO SUPERIOR 2009 AL 2012

(2011)

ENERO - DICIEMBRE 2012

DENOMINACION Y/O DESCRIPCION DEL PROGRAMA , PROYECTO O ACCION	INVERSION			
	COMPROMETIDO	DEVENGADO	PAGADO	TOTAL
CONALEP "LIC. GUILLERMO GONZÁLEZ GALERA"; CONSTRUCCIÓN DE EDIFICIO "J", PLANTA BAJA: ESCALERA, AULA PARA MANEJO DE TICS; PLANTA ALTA: TALLER DE CONTABILIDAD Y OFICINA. REHABILITACIÓN Y ADECUACIÓN DE EDIFICIO "G".	0.00	0.00	304,392.02	304,392.02
CBTIS No. 126; TRABAJOS DE REHABILITACIÓN EN ESPACIOS EDUCATIVOS EXISTENTES; CALKINI; CAMPECHE	0.00	0.00	233,939.60	233,939.60
CONALEP PLANTEL CARMEN; REHABILITACIÓN DE AULAS (CAMBIO DE PISOS) Y OBRA EXTERIOR	0.00	0.00	398,072.10	398,072.10
CECATI No. 160; REMODELACIÓN DE ACCESO PRINCIPAL, BARRA Y PASILLO; SAN FCO. DE CAMPECHE, CAMPECHE	0.00	0.00	78,293.87	78,293.87
ESC.PREP.UNACAR CAMPUS II; SUMINISTRO DE EQUIPO DE COMPUTO; CD. DEL CARMEN, CARMEN	0.00	0.00	250,000.00	250,000.00
ICAT No. 05; SUMINISTRO DE MOBILIARIO PARA 1 TALLER DE COMPUTO Y EQUIPAMIENTO DE 1 RECEPCIÓN; CD. DEL CARMEN, CARMEN	0.00	0.00	89,465.00	89,465.00
ICAT No. 5; SUMINISTRO DE EQUIPO DE COMPUTO, PROYECCIÓN Y PARA TALLER DE COSTURA; CARMEN, CD. DEL CARMEN	0.00	0.00	436,403.60	436,403.60
CECATI No. 50; REHABILITACIÓN DE TALLER DE AIRE ACONDICIONADO; CARMEN CD. DEL CARMEN	0.00	0.00	500,000.00	500,000.00
CBTA No. 169; CONSTRUCCIÓN DE 2 AÚLAS DIDACTICAS; HECELCHAKAN, HECELCHAKAN	0.00	0.00	139,366.67	139,366.67
CONALEP PLANTEL DZITBALCHE; TRABAJOS DE REHABILITACIÓN Y ADECUACIÓN EN ESPACIOS EDUCATIVOS EXISTENTE; DZITBALCHE, CALKINI	0.00	0.00	300,000.00	300,000.00
CECATI No. 40; CONSTRUCCIÓN DE LA SEGUNDA ETAPA DEL TALLER DE TURISMO; CAMPECHE, CAMPECHE	0.00	0.00	842,337.02	842,337.02
CBTIS No. 126; TRABAJOS DE REHABILITACIÓN EN ESPACIOS EDUCATIVOS EXISTENTES; CALKINI, CAMPECHE	0.00	0.00	500,000.00	500,000.00
CBTA No. 15; REHABILITACIÓN DE INSTALACIÓN ELÉCTRICA EN SUBESTACIÓN (PRIMARIA); STA. CRISTINA, CAMPECHE	0.00	0.00	400,000.00	400,000.00
CBTA No. 169; CONSTRUCCIÓN DE OBRA EXTERIOR LOC. HECELCHAKÁN MPIO. HECELCHAKÁN	0.00	0.00	123,330.23	123,330.23
COBACH EMSAD No. 5; EQUIPAMIENTO DE 1 AULA DIDACTICA	0.00	0.00	20,165.55	20,165.55
COBACH EMSAD No. 16; EQUIPAMIENTO DE 2 AULAS DIDACTICAS	0.00	0.00	40,331.11	40,331.11
CBTA No. 169; SUMINISTRO COMPLEMENTARIO PARA MICROLABORATORIO	0.00	0.00	15,950.00	15,950.00
COBACH EMSAD No. 18; CONSTRUCCION DE OBRA EXTERIOR	0.00	0.00	97,582.92	97,582.92
COBACH No. 4; CONSTRUCCION DE EDIFICIO "C": 2 AULAS DIDACTICAS, EDIFICIO "F": 2 AULAS DIDACTICAS Y EDIFICIO "E": BODEGA E INTENDENCIA	0.00	0.00	824,954.35	824,954.35
PREPARATORIA DEL INSTITUTO CAMPECHANO, CONSTRUCCION DE AUDIOVISUAL	0.00	0.00	221,896.53	221,896.53
PREPARATORIA ESTATAL NOCTURNA DE CHAMPOTON (MODULO), CONSTRUCCION DE AULA DE COMPUTO	0.00	0.00	299,857.94	299,857.94
CBTA No. 62 CONSTRUCCION DE 2 AULAS DIDACTICAS	0.00	0.00	418,113.12	418,113.12
CBTA No. 169 CONSTRUCCION DE 2 AULAS DIDACTICAS	0.00	0.00	351,009.08	351,009.08
CECYTEC PLANTEL POMUCH, CONSTRUCCION DE EDIFICIO "H", PLANTA BAJA SERVICIOS SANITARIOS, AUDIOVISUAL, LABORATORIO DE IDIOMAS, PLANTA ALTA 3 AULAS DIDACTICAS Y DEPARTAMENTO TECNICO	0.00	0.00	2,786,656.46	2,786,656.46
PREPARATORIA NAZARIO VICTOR MONTEJO GODDY, ADECUACION Y REHABILITACION DE EDIFICIOS "A", "B2", "G" Y "F" Y OBRA COMPLEMENTARIA	0.00	0.00	1,182,272.18	1,182,272.18
CETIS No. 20 CONSTRUCCION DE 2 AULAS DIDACTICAS	0.00	0.00	521,703.70	521,703.70
ICAT ACCION MOVIL, TRABAJOS DE REHABILITACION EN ESPACIOS EDUCATIVOS EXISTENTES.	0.00	0.00	63,946.89	63,946.89
CONALEP PLANTEL DZITBALCHE, TRABAJOS DE REHABILITACION Y ADECUACION EN ESPACIOS EDUCATIVOS EXISTENTES	0.00	0.00	283,003.34	283,003.34
CECYTEC PLANTEL CAMPECHE, CONSTRUCCION DE 5 AULAS DIDACTICAS Y SERVICIO SANITARIO	0.00	0.00	1,212,343.54	1,212,343.54
CONALEP "LIC. GUILLERMO GONZALEZ GALERA", CONSTRUCCION DE EDIFICIO "J", PLANTA BAJA: ESCALERA, AULA PARA MANEJO DE TICS; PLANTA ALTA: TALLER DE CONTABILIDAD Y OFICINA, REHABILITACION Y ADECUACION DE EDIFICIO "G"	0.00	0.00	1,000,000.00	1,000,000.00
CBTA No. 15; REHABILITACION DE INSTALACION ELECTRICA EN SUBESTACION (SECUNDARIA)	0.00	0.00	201,743.87	201,743.87
PREP. ESTATAL NOCTURNA DE CHAMPOTON (MODULO), SUMINISTRO DE MOBILIARIO PARA 1 AULA DE COMPUTO	0.00	0.00	38,419.20	38,419.20
COBACH EMSAD No. 18; CONSTRUCCION DE 1 MICROLABORATORIO	0.00	0.00	168,039.73	168,039.73
COBACH EMSAD No. 05; CONSTRUCCION DE 1 AULA DIDACTICA Y 1 MICROLABORATORIO	0.00	0.00	89,533.97	89,533.97
PREP. ESTATAL NOCTURNA DE CHAMPOTON (MODULO) SUMINISTRO COMPLEMENTARIO DE EQUIPO DE COMPUTO	0.00	0.00	96,987.60	96,987.60
CONALEP "LIC. GUILLERMO GONZALEZ GALERA" SUMINISTRO DE MOBILIARIO PARA AULAS (SILLAS)	0.00	0.00	81,750.42	81,750.42
PREP. MANUEL JESUS GARCIA PINTO, SUMINISTRO DE EQUIPO DE COMPUTO	0.00	0.00	70,635.00	70,635.00
CET DEL MAR No. 29; CONSTRUCCION DE 1era. ETAPA DEL EDIFICIO DE CUBICULOS PARA MAESTROS	0.00	0.00	309,127.30	309,127.30
ICAT No. 1; EQUIPAMIENTO DE TALLER DE COMPUTO	0.00	0.00	17,400.00	17,400.00
ICAT No. 2; EQUIPAMIENTO DE TALLER DE COMPUTO Y TALLER DE REFRIGERACION	0.00	0.00	62,660.80	62,660.80
ICAT No. 3; EQUIPAMIENTO DE TALLER DE COMPUTO	0.00	0.00	17,400.00	17,400.00
COBACH EMSAD No. 6; CONSTRUCCION DE 1 AULA DIDACTICA Y 1 MICROLABORATORIO	0.00	0.00	69,139.02	69,139.02
COBACH EMSAD No. 1; CONSTRUCCION DE 1 AULA DIDACTICA	0.00	0.00	192,905.82	192,905.82
ICAT No. 5 SUMINISTRO DE MOBILIARIO PARA DIRECCION Y TALLERES DE COSTURA Y BELLEZA	0.00	0.00	94,134.00	94,134.00
COBACH EMSAD No. 3; CONSTRUCCION DE 1 AULA DIDACTICA Y 1 MICROLABORATORIO	0.00	0.00	346,009.47	346,009.47
PREPARATORIA UNACAR CAMPUS II, TRABAJOS PRELIMINARES PARA LA CONSTRUCCION DE LA 1era ETAPA DEL EDIFICIO DE TALLER DE TECNOLOGIAS	0.00	0.00	12,500.00	12,500.00
ICAT No. 1 SUMINISTRO DE EQUIPO DE COMPUTO	0.00	0.00	89,784.00	89,784.00
ICAT No. 2 SUMINISTRO DE EQUIPO DE COMPUTO	0.00	0.00	89,784.00	89,784.00
ICAT No. 3 SUMINISTRO DE EQUIPO DE COMPUTO	0.00	0.00	90,306.00	90,306.00
ICAT No. 4 SUMINISTRO DE EQUIPO DE COMPUTO	0.00	0.00	90,306.00	90,306.00

## EDUCACION CULTURA Y DEPORTE

PROGRAMA DE REHABILITACIÓN, CONSTRUCCIÓN Y EQUIPAMIENTO DE INFRAESTRUCTURA FÍSICA EDUCATIVA DEL NIVEL MEDIO SUPERIOR 2009 AL 2012  
(2011)  
ENERO - DICIEMBRE 2012

DENOMINACION Y/O DESCRIPCION DEL PROGRAMA , PROYECTO O ACCION	INVERSION			
	COMPROMETIDO	DEVENGADO	PAGADO	TOTAL
INSTITUTO TECNOLOGICO SUPERIOR DE CALKINI	0.00	0.00	1,839,600.65	1,839,600.65
EQUIPO COMPLEMENTARIO PARA EL LABORATORIO DE CENTRO INTEGRADO DE MANUFACTURA ICIM	0.00	0.00	1,839,600.65	1,839,600.65
INSTITUTO TECNOLOGICO SUPERIOR DE CHAMPOTON	0.00	0.00	2,469,821.36	2,469,821.36
EQUIPAMIENTO DE AULAS DIDACTICAS DE LA PLANTA ALTA DE LA UNIDAD ACADÉMICA DEPARTAMENTAL TIPO II EDIFICIO "B"	0.00	0.00	170,852.86	170,852.86
CONSTRUCCION DE LA PLANTA ALTA DE LA UNIDAD ACADÉMICA DEPARTAMENTAL TIPO II EDIFICIO B (3 AULAS DIDACTICAS Y AREAS DE SANITARIOS) Y EDIFICIO C (1era. ETAPA)	0.00	0.00	2,298,968.50	2,298,968.50
<b>TOTAL PROGRAMA DE REHABILITACIÓN, CONSTRUCCIÓN Y EQUIPAMIENTO DE INFRAESTRUCTURA FÍSICA EDUCATIVA DEL NIVEL MEDIO SUPERIOR 2009 AL 2012 (2011)</b>	<b>0.00</b>	<b>0.00</b>	<b>24,563,025.15</b>	<b>24,563,025.15</b>

PROGRAMA DE REHABILITACION, CONSTRUCCION Y EQUIPAMIENTO DE INFRAESTRUCTURA FISICA EDUCATIVA DEL NIVEL MEDIO SUPERIOR FEDERAL  
2011 (PRODUCTOS FINANCIEROS)  
ENERO - DICIEMBRE 2012

DENOMINACION Y/O DESCRIPCION DEL PROGRAMA , PROYECTO O ACCION	INVERSION			
	COMPROMETIDO	DEVENGADO	PAGADO	TOTAL
INSTITUTO TECNOLOGICO SUPERIOR DE CALKINI	0.00	0.00	2,300.61	2,300.61
EQUIPO COMPLEMENTARIO PARA EL LABORATORIO DE CENTRO INTEGRADO DE MANUFACTURA ICIM	0.00	0.00	2,300.61	2,300.61
INSTITUTO TECNOLOGICO SUPERIOR DE CHAMPOTON	0.00	0.00	7,800.77	7,800.77
EQUIPAMIENTO DE AULAS DIDACTICAS DE LA PLANTA ALTA DE LA UNIDAD ACADÉMICA DEPARTAMENTAL TIPO II EDIFICIO "B"	0.00	0.00	100.86	100.86
CONSTRUCCION DE LA PLANTA ALTA DE LA UNIDAD ACADÉMICA DEPARTAMENTAL TIPO II EDIFICIO B (3 AULAS DIDACTICAS Y AREAS DE SANITARIOS) Y EDIFICIO C (1era. ETAPA)	0.00	0.00	7,699.91	7,699.91
<b>TOTAL PROGRAMA DE REHABILITACION, CONSTRUCCION Y EQUIPAMIENTO DE INFRAESTRUCTURA FISICA EDUCATIVA DEL NIVEL MEDIO SUPERIOR FEDERAL 2011 (PRODUCTOS FINANCIEROS)</b>	<b>0.00</b>	<b>0.00</b>	<b>10,101.38</b>	<b>10,101.38</b>
<b>TOTAL PROGRAMA DE REHABILITACION, CONSTRUCCION Y EQUIPAMIENTO DE INFRAESTRUCTURA FISICA EDUCATIVA DEL NIVEL MEDIO SUPERIOR FEDERAL 2011 (CAPITAL + PRODUCTOS FINANCIEROS)</b>	<b>0.00</b>	<b>0.00</b>	<b>24,573,126.53</b>	<b>24,573,126.53</b>

PROGRAMA DE REHABILITACIÓN, CONSTRUCCIÓN Y EQUIPAMIENTO DE INFRAESTRUCTURA FÍSICA EDUCATIVA DEL NIVEL MEDIO SUPERIOR 2009 AL 2012  
(2010)  
ENERO - DICIEMBRE 2012

DENOMINACION Y/O DESCRIPCION DEL PROGRAMA , PROYECTO O ACCION	INVERSION			
	COMPROMETIDO	DEVENGADO	PAGADO	TOTAL
INIFEEC	0.00	0.00	3,121,413.54	3,121,413.54
CBTA No. 15, REHABILITACIÓN DE INSTALACIÓN ELÉCTRICA EN SUBESTACIÓN ( PRIMARIA ) LOC. CASTAMAY MPIO.SAN FCO. DE CAMPECHE	0.00	0.00	35,130.87	35,130.87
CECATI No. 40, SUMINISTRO DE 1 EQUIPO DE IMPRESIÓN DE PLANOS, LOC. SAN FCO. DE CAMPECHE	0.00	0.00	23,690.68	23,690.68
CECATI No. 160, REMODELACIÓN DE ACCESO PRINCIPAL, BARRA Y PASILLO, LOC. SAN FCO. DE CAMPECHE	0.00	0.00	98,641.20	98,641.20
CBTA NO. 169, ADAPTACIÓN DE LABORATORIO MULTIPLE A 2 MICROLABORATORIOS.LOC. HECELCHAKAN	0.00	0.00	1,977.06	1,977.06
CETIS No. 82, TRABAJOS DE REHABILITACIÓN EN ESPACIOS EDUCATIVOS EXISTENTES . MUN. CHAMPOTON	0.00	0.00	360,745.05	360,745.05
CECYTEC PLANTEL FELIPE CARRILLO PUERTO;SUMINISTRO E INSTALACIÓN DE ALFOMBRA EN EL AUDIOVISUAL; FELIPE CARRILLO PUERTO, CHAMPOTON	0.00	0.00	24,485.28	24,485.28
CONALEP PLANTEL DZITBALCHE; SUMINISTRO COMPLEMENTARIO PARA AULAS TIPO, TALLER AUTOMOTRIZ Y LABORATORIO DE SIMULADORES; DZITBALCHE MUN. CALKINI	0.00	0.00	123,113.35	123,113.35
CONALEP PLANTEL DZIBALCHE; SUMINISTRO DE PERSIANAS; DZIBALCHE, CALKINI	0.00	0.00	19,209.60	19,209.60
COBACH EMSAD No. 21; AMPLIACIÓN DE LA RED DE DISTRIBUCION DE ENERGÍA ELÉCTRICA; EL NARANJO CANDELARIA	0.00	0.00	214,481.86	214,481.86
CECYTEC PLANTEL MIGUEL HIDALGO; EQUIPAMIENTO COMPLEMENTARIO DE 1 LABORATORIO DE IDIOMAS, MIGUEL HIDALGO, CANDELARIA	0.00	0.00	268,593.94	268,593.94
PREP. ERMILLO SANDOVAL CAMPOS; EQUIPAMIENTO DE COMPUTO COMPLEMENTERIO; CAMPECHE, CAMPECHE	0.00	0.00	65,050.68	65,050.68
CECYTEC PLANTEL FELIPE CARRILLO PUERTO;SUMINISTRO COMPLEMENTARIO PARA BIBLIOTECA; FELIPE CARRILLO PUERTO, CHAMPOTON	0.00	0.00	13,340.00	13,340.00
CONALEP PLANTEL DZIBALCHE; SUMINISTRO COMPLEMENTARIO DE COMPUTO; DZIBALCHE, CALKINI	0.00	0.00	18,500.59	18,500.59
CECYTEC PLANTEL MIGUEL HIDALGO; INSTALACIÓN DE AUDIO Y VIDEO PARA SALA AUDIOVISUAL; MIGUEL HIDALGO, CANDELARIA	0.00	0.00	25,689.86	25,689.86
CECYTEC PLANTEL FELIPE CARRILLO PUERTO; INSTALACIÓN DE AUDIO Y VIDEO PARA SALA AUDIOVISUAL; FELIPE CARRILLO PUERTO, CHAMPOTON	0.00	0.00	18,609.26	18,609.26
PREP.ESTATAL NOCTURNA DE CHAMPOTON; REHABILITACIÓN DE INSTALACIONES ELÉCTRICAS; CHAMPOTON, CHAMPOTON	0.00	0.00	99,453.11	99,453.11



EDUCACION CULTURA Y DEPORTE

PROGRAMA DE REHABILITACIÓN, CONSTRUCCIÓN Y EQUIPAMIENTO DE INFRAESTRUCTURA FÍSICA EDUCATIVA DEL NIVEL MEDIO SUPERIOR 2009 AL 2012  
(2010)  
ENERO - DICIEMBRE 2012

DENOMINACION Y/O DESCRIPCION DEL PROGRAMA , PROYECTO O ACCION	INVERSION			
	COMPROMETIDO	DEVENGADO	PAGADO	TOTAL
CONALEP "LIC.GUILLERMO GONZALEZ GALERA" ; TRABAJOS DE REHABILITACIÓN Y ADECUACIÓN EN EDIFICIO EXISTENTE ( AUDIOVISUAL); CAMPECHE, CAMPECHE	0.00	0.00	49,728.98	49,728.98
CECYTEC PLANTEL MIGUEL HIDALGO; CONSTRUCCIÓN DE RED DE VOZ Y DATOS; CANDELARIA, CANDELARIA	0.00	0.00	39,715.11	39,715.11
CONALEP PLANTEL DZIBALCHE; REHABILITACIÓN DE SERVICIO; CALKINI, CALKINI	0.00	0.00	36,115.36	36,115.36
PREP.MANUEL JESUS GARCIA PINTO, CONSTRUCCIÓN DE CANCHA DE USOS MULTIPLES; SABANCÚY, CARMEN	0.00	0.00	397,326.12	397,326.12
PREP.ESTATAL NOCTURNA DE CHAMPOTON(MODULO), SUMINISTRO COMPLEMENTARIO DE EQUIPO DE COMPUTO; VICENTE GUERRERO, HOPELCHEN, CALKINI	0.00	0.00	26,424.80	26,424.80
CECYTEC PLANTEL CAMPECHE; CONSTRUCCIÓN DE OBRA COMPLEMENTARIA Y OBRA EXTERIOR; CAMPECHE	0.00	0.00	17,964.12	17,964.12
CONALEP PLANTEL DZITBALCHE, EQUIPAMIENTO COMPLEMENTARIO PARA TALLER AUTOMOTRIZ; DZITBALCHE, CALKINI	0.00	0.00	31,900.00	31,900.00
CONALEP "LIC.GUILLERMO GONZÁLEZ GALERA", REHABILITACIÓN DE INSTALACIÓN ELECTRICA, INCLUYE SUBESTACIÓN, MUN. CAMPECHE	0.00	0.00	19,643.16	19,643.16
ICAT N/C, REMODELACIÓN DE INSTALACIONES PROVISIONALES DEL ICAT, MUN. CALAKMUL	0.00	0.00	224,930.88	224,930.88
ICAT N/C, EQUIPAMIENTO DE CENTRO DE COMPUTO, TALLER DE LA INDUSTRIA DEL VESTIDO Y DIRECCIÓN, MUN. CALAKMUL	0.00	0.00	9,860.00	9,860.00
ICAT NO. 4, EQUIPAMIENTO DE CENTRO DE COMPUTO, MUN. CANDELARIA	0.00	0.00	55,680.00	55,680.00
PREP. DR. NAZARIO VICTOR MONTEJO GODOY, SUMINISTRO DE MATERIAL BIBLIOGRAFICO, MUN. CAMPECHE	0.00	0.00	43,493.00	43,493.00
CET DEL MAR NO. 02 TRABAJOS DE REHABILITACION EN ESPACIOS EDUCATIVOS EXISTENTES, CAMPECHE, CAMPECHE	0.00	0.00	259,243.30	259,243.30
PREP. ERMILO SANDOVAL CAMPOS, TRABAJOS DE REHABILITACIÓN DE PISOS EN ESPACIOS EDUCATIVOS EXISTENTES, MUN. CAMPECHE	0.00	0.00	45,889.60	45,889.60
COBACH EMSAD No. 05, CONSTRUCCION DE 1 AULA DIDACTICA, BOLONCHEN DE REJON, MUN. HOPELCHEN	0.00	0.00	38,879.26	38,879.26
CECYTEC PLANTEL MIGUEL HIDALGO; EQUIPAMIENTO DE 1 LABORATORIO DE IDIOMAS; CANDELARIA	0.00	0.00	7,145.83	7,145.83
PREPARATORIA ABIERTA, TRABAJOS DE REHABILITACION EN ESPACIOS EDUCATIVOS EXISTENTES. MUN. CAMPECHE	0.00	0.00	96,377.29	96,377.29
PREPARATORIA ESTATAL NOCTURNA DE CHAMPOTON , TRABAJOS DE REHABILITACION EN ESPACIOS EDUCATIVOS EXISTENTES, MUN. CHAMPOTON	0.00	0.00	47,861.50	47,861.50
COBACH EMSAD No. 16; CONSTRUCCIÓN DE 2 AÚLAS DIDACTICAS; DON SAMUEL MUN. ESCARCEGA	0.00	0.00	262,522.84	262,522.84
<b>TOTAL PROGRAMA DE REHABILITACIÓN, CONSTRUCCIÓN Y EQUIPAMIENTO DE INFRAESTRUCTURA FÍSICA EDUCATIVA DEL NIVEL MEDIO SUPERIOR 2009 AL 2012 (2010)</b>	<b>0.00</b>	<b>0.00</b>	<b>3,121,413.54</b>	<b>3,121,413.54</b>

PROGRAMA DE REHABILITACIÓN, CONSTRUCCIÓN Y EQUIPAMIENTO DE INFRAESTRUCTURA FÍSICA EDUCATIVA DEL NIVEL MEDIO SUPERIOR 2009 AL 2012  
(PRODUCTOS FINANCIEROS 2010)  
ENERO - DICIEMBRE 2012

DENOMINACION Y/O DESCRIPCION DEL PROGRAMA , PROYECTO O ACCION	INVERSION			
	COMPROMETIDO	DEVENGADO	PAGADO	TOTAL
<b>INIFEEC</b>	<b>0.00</b>	<b>0.00</b>	<b>582,437.21</b>	<b>582,437.21</b>
CETIS No. 82, TRABAJOS DE REHABILITACIÓN EN ESPACIOS EDUCATIVOS EXISTENTES . MUN. CHAMPOTON	0.00	0.00	13,675.22	13,675.22
CECYTEC PLANTEL MIGUEL HIDALGO, EQUIPAMIENTO COMPLEMENTARIO MUN. CANDELARIA, MIGUEL HIDALGO	0.00	0.00	74,851.03	74,851.03
CBTIS NO. 09, REHABILITACIÓN DE TECHUMBRE DE LÁMINA GALVANIZADA MUN. CAMPECHE	0.00	0.00	60,814.35	60,814.35
CBTA No. 169, CONSTRUCCIÓN DE OBRA EXTERIOR LOC. HECELCHAKÁN MPIO. HECELCHAKÁN	0.00	0.00	42,043.96	42,043.96
CECYTEC PLANTEL CAMPECHE; CONSTRUCCIÓN DE OBRA COMPLEMENTARIA Y OBRA EXTERIOR; CAMPECHE	0.00	0.00	199,278.89	199,278.89
COBACH EMSAD No. 17; INSTALACIONES COMPLEMENTARIAS EN EDIFICIOS Y OBRA EXTERIOR; LERMA, CAMPECHE	0.00	0.00	33,524.45	33,524.45
CECYTEC PLANTEL MIGUEL HIDALGO; TRABAJOS COMPLEMENTARIOS PARA LA CONSTRUCCION DE EDIFICIO "F"; CANDELARIA	0.00	0.00	136,612.41	136,612.41
CECATI NO. 160; SUMINISTRO E INSTALACION DE CORTINAS ENROLLABLES; SAN FCO. DE CAMPECHE, CAMPECHE	0.00	0.00	21,636.90	21,636.90
<b>TOTAL PROGRAMA DE REHABILITACIÓN, CONSTRUCCIÓN Y EQUIPAMIENTO DE INFRAESTRUCTURA FÍSICA EDUCATIVA DEL NIVEL MEDIO SUPERIOR 2009 AL 2012 (PRODUCTOS FINANCIEROS 2010)</b>	<b>0.00</b>	<b>0.00</b>	<b>582,437.21</b>	<b>582,437.21</b>
<b>TOTAL PROGRAMA DE REHABILITACION, CONSTRUCCION Y EQUIPAMIENTO DE INFRAESTRUCTURA FÍSICA EDUCATIVA DEL NIVEL MEDIO SUPERIOR 2009 AL 2012 (CAPITAL + PRODUCTOS FINANCIEROS 2010)</b>	<b>0.00</b>	<b>0.00</b>	<b>3,703,850.75</b>	<b>3,703,850.75</b>

EDUCACION CULTURA Y DEPORTE  
PROGRAMA DE REHABILITACIÓN, CONSTRUCCIÓN Y EQUIPAMIENTO DE INFRAESTRUCTURA FÍSICA EDUCATIVA DEL NIVEL MEDIO SUPERIOR 2009 AL 2012  
(PRODUCTOS FINANCIEROS 2009)  
ENERO - DICIEMBRE 2012

DENOMINACION Y/O DESCRIPCION DEL PROGRAMA , PROYECTO O ACCION	INVERSION			
	COMPROMETIDO	DEVENGADO	PAGADO	TOTAL
INIFEEC	0.00	0.00	38,428.72	38,428.72
CECYTEC PLANTEL CAMPECHE; CONSTRUCCIÓN DE OBRA COMPLEMENTARIA Y OBRA EXTERIOR	0.00	0.00	38,428.72	38,428.72
<b>TOTAL PROGRAMA DE REHABILITACIÓN, CONSTRUCCIÓN Y EQUIPAMIENTO DE INFRAESTRUCTURA FÍSICA EDUCATIVA DEL NIVEL MEDIO SUPERIOR 2009 AL 2012 (PRODUCTOS FINANCIEROS 2009)</b>	<b>0.00</b>	<b>0.00</b>	<b>38,428.72</b>	<b>38,428.72</b>
<b>TOTAL PROGRAMA DE REHABILITACIÓN, CONSTRUCCIÓN Y EQUIPAMIENTO DE INFRAESTRUCTURA FÍSICA EDUCATIVA DEL NIVEL MEDIO SUPERIOR 2009 AL 2012</b>	<b>0.00</b>	<b>3,645,319.00</b>	<b>29,873,652.22</b>	<b>33,518,971.22</b>

EDUCACION CULTURA Y DEPORTE  
PROGRAMA DE REHABILITACION, CONSTRUCCION Y EQUIPAMIENTO DE INFRAESTRUCTURA FISICA EDUCATIVA FAM NIVEL SUPERIOR FEDERAL 2012  
ENERO - DICIEMBRE 2012

DENOMINACION Y/O DESCRIPCION DEL PROGRAMA , PROYECTO O ACCION	INVERSION			
	COMPROMETIDO	DEVENGADO	PAGADO	TOTAL
INSTITUTO DE LA INFRAESTRUCTURA FISICA EDUCATIVA DEL ESTADO DE CAMPECHE	0.00	0.00	14,999.99	14,999.99
INSTITUTO TECNOLOGICO DE CAMPECHE, TRABAJOS PRELIMINARES PARA LA CONSTRUCCION DEL EDIFICIO "R" BIBLIOTECA	0.00	0.00	14,999.99	14,999.99
<b>TOTAL PROGRAMA DE REHABILITACION, CONSTRUCCION Y EQUIPAMIENTO DE INFRAESTRUCTURA FISICA EDUCATIVA FAM NIVEL SUPERIOR FEDERAL 2012</b>	<b>0.00</b>	<b>0.00</b>	<b>14,999.99</b>	<b>14,999.99</b>

EDUCACION CULTURA Y DEPORTE  
INFRAESTRUCTURA DEPORTIVA 2012  
ENERO - DICIEMBRE 2012

DENOMINACION Y/O DESCRIPCION DEL PROGRAMA , PROYECTO O ACCION	INVERSION			
	COMPROMETIDO	DEVENGADO	PAGADO	TOTAL
CONADE	0.00	0.00	33,314,304.89	33,314,304.89
<i>CONADE- HECELCHAKÁN 2012</i>				
CONSTRUCCION DE CANCHA DE USOS MULTIPLES DE LA LOCALIDAD DE SANTA CRUZ EN EL MUNICIPIO DE HECELCHAKAN, CAMPECHE.	0.00	0.00	1,380,119.91	1,380,119.91
CONSTRUCCION DE CANCHA DE USOS MULTIPLES DE LA LOCALIDAD DE CHUNKANAN, EN EL MUNICIPIO DE HECELCHAKAN, CAMPECHE	0.00	0.00	1,619,880.00	1,619,880.00
<i>CONADE-HOPELCHEN 2012</i>				
REHABILITACIÓN Y CONSTRUCCION DE LA UNIDAD DEPORTIVA " 20 DE NOVIEMBRE" MUNICIPIO DE HOPELCHEN	0.00	0.00	7,314,304.98	7,314,304.98
<i>CONVENIO CONADE 2012</i>				
CONSTRUCCIÓN DE CANCHA Y TECHUMBRE DE USOS MULTIPLES EN EL FRACCIONAMIENTO FLOR DE LIMÓN	0.00	0.00	2,497,500.00	2,497,500.00
CONSTRUCCIÓN, ADECUACIÓN Y EQUIPAMIENTO DE UNIDAD DEPORTIVA CIUDAD CONCORDIA	0.00	0.00	1,498,500.00	1,498,500.00
CONSTRUCCIÓN, ADECUACIÓN Y EQUIPAMIENTO DE LA UNIDAD DEPORTIVA INFANTIL	0.00	0.00	7,492,500.00	7,492,500.00
CONSTRUCCIÓN Y EQUIPAMIENTO DEL CENTRO PARALIMPICO (SEGUNDA ETAPA)	0.00	0.00	11,488,500.00	11,488,500.00
GASTOS DE FISCALIZACIÓN DEL CONVENIO DE COORDINACIÓN PARA LOS PROGRAMAS DE CONSTRUCCIÓN, REMODELACIÓN, AMPLIACIÓN, ADECUACIÓN, MANTENIMIENTO Y CONSERVACIÓN DE LAS INSTALACIONES PARA EL DESARROLLO DE LA CULTURA FÍSICA Y DEPORTE	0.00	0.00	23,000.00	23,000.00
<b>TOTAL INFRAESTRUCTURA DEPORTIVA 2012</b>	<b>0.00</b>	<b>0.00</b>	<b>33,314,304.89</b>	<b>33,314,304.89</b>

EDUCACION CULTURA Y DEPORTE  
INFRAESTRUCTURA DEPORTIVA 2012 (PRODUCTOS FINANCIEROS)  
ENERO - DICIEMBRE 2012

DENOMINACION Y/O DESCRIPCION DEL PROGRAMA , PROYECTO O ACCION	INVERSION			
	COMPROMETIDO	DEVENGADO	PAGADO	TOTAL
CONADE	0.00	0.00	207,724.52	207,724.52
CONVENIO CONADE 2012	0.00	0.00	206,940.29	206,940.29
CONADE-HOPELCHEN 2012	0.00	0.00	784.23	784.23
TOTAL INFRAESTRUCTURA DEPORTIVA 2012	0.00	0.00	207,724.52	207,724.52
TOTAL INFRAESTRUCTURA DEPORTIVA 2012	0.00	0.00	33,522,029.41	33,522,029.41

EDUCACION CULTURA Y DEPORTE  
CONVENIO CONADE - GOBIERNO DEL ESTADO ( CONADE ) 2011  
ENERO - DICIEMBRE 2012

DENOMINACION Y/O DESCRIPCION DEL PROGRAMA , PROYECTO O ACCION	INVERSION			
	COMPROMETIDO	DEVENGADO	PAGADO	TOTAL
SECRETARIA DE DESARROLLO Y OBRAS PUBLICAS	0.00	0.00	20,894,456.68	20,894,456.68
CENTRO MUNICIPAL DE DESARROLLO DE TALENTOS DEPORTIVOS EN EL MPIO. DE ESCARCEGA	0.00	0.00	13,955,128.03	13,955,128.03
CONSTRUCCION Y EQUIPAMIENTO DEL CENTRO PARALIMPICO DE CAMPECHE MPIO. CAMPECHE	0.00	0.00	6,939,328.65	6,939,328.65
I. N. D. E. C. A. M.	0.00	0.00	922,929.00	922,929.00
GASTOS DE SUPERVISION EXTERNA APLICADA CENTRO MUNICIPAL DE DESARROLLO DE TALENTOS DEPORTIVOS EN EL MPIO. DE ESCARCEGA	0.00	0.00	631,957.86	631,957.86
GASTOS DE SUPERVISION EXTERNA APLICADA CONSTRUCCION Y EQUIPAMIENTO DEL CENTRO PARALIMPICO DE CAMPECHE MPIO. CAMPECHE	0.00	0.00	290,971.14	290,971.14
AUDITORIA SUPERIOR DEL ESTADO	0.00	0.00	29,970.03	29,970.03
FIZCALIZACION EN EL CENTRO MUNICIPAL DE DESARROLLO DE TALENTOS DEPORTIVOS EN EL MPIO. DE ESCARCEGA	0.00	0.00	19,980.02	19,980.02
FIZCALIZACION EN LA CONSTRUCCION Y EQUIPAMIENTO DEL CENTRO PARALIMPICO DE CAMPECHE MPIO. CAMPECHE	0.00	0.00	9,990.01	9,990.01
TOTAL DEL PROGRAMA DE CONADE 2011	0.00	0.00	21,847,355.71	21,847,355.71

EDUCACION CULTURA Y DEPORTE  
PROGRAMA DE EDUCACION MEDIA SUPERIOR 2012 (UAC)  
ENERO - DICIEMBRE 2012

DENOMINACION Y/O DESCRIPCION DEL PROGRAMA , PROYECTO O ACCION	INVERSION			
	COMPROMETIDO	DEVENGADO	PAGADO	TOTAL
UNIVERSIDAD AUTONOMA DE CAMPECHE	0.00	0.00	454,454,887.30	454,454,887.30
PROGRAMA DE EDUCACION MEDIA SUPERIOR	0.00	0.00	454,454,887.30	454,454,887.30
TOTAL PROGRAMA DE EDUCACION MEDIA SUPERIOR 2012 (UAC)	0.00	0.00	454,454,887.30	454,454,887.30

EDUCACION CULTURA Y DEPORTE  
PROGRAMA DE REHABILITACION, CONSTRUCCION Y EQUIPAMIENTO DE INFRAESTRUCTURA FISICA EDUCATIVA DEL NIVEL MEDIO SUPERIOR FEDERAL 2012  
ENERO - DICIEMBRE 2012

DENOMINACION Y/O DESCRIPCION DEL PROGRAMA , PROYECTO O ACCION	INVERSION			
	COMPROMETIDO	DEVENGADO	PAGADO	TOTAL
UNIVERSIDAD AUTONOMA DE CAMPECHE	0.00	0.00	6,630,576.87	6,630,576.87
PROGRAMA INTEGRAL DE FORTALECIMIENTO INSTITUCIONAL (PIFI) 2012	0.00	0.00	6,630,576.87	6,630,576.87
TOTAL PROGRAMA DE REHABILITACION, CONSTRUCCION Y EQUIPAMIENTO DE INFRAESTRUCTURA FISICA EDUCATIVA DEL NIVEL MEDIO SUPERIOR FEDERAL 2012	0.00	0.00	6,630,576.87	6,630,576.87

## EDUCACION CULTURA Y DEPORTE

### PROGRAMA DE REHABILITACIÓN, CONSTRUCCIÓN Y EQUIPAMIENTO DE INFRAESTRUCTURA FÍSICA EDUCATIVA DEL NIVEL MEDIO SUPERIOR 2011 (UAC) ENERO - DICIEMBRE 2012

DENOMINACION Y/O DESCRIPCION DEL PROGRAMA , PROYECTO O ACCION	INVERSION			
	COMPROMETIDO	DEVENGADO	PAGADO	TOTAL
UAC	0.00	0.00	2,750,000.00	2,750,000.00
MANTENIMIENTO DE LA ESCUELA "PREPARATORIA ERMILO SANDOVAL CAMPOS"	0.00	0.00	2,145,000.00	2,145,000.00
CONSTRUCCIÓN DE CUBIERTA PARA CANCHA DE USOS MULTIPLES, GRADAS Y REHABILITACIÓN DE CANCHA"	0.00	0.00	605,000.00	605,000.00
<b>TOTAL PIEMS 2011</b>	<b>0.00</b>	<b>0.00</b>	<b>2,750,000.00</b>	<b>2,750,000.00</b>

## EDUCACION CULTURA Y DEPORTE

### PROGRAMA DE EDUCACION MEDIA SUPERIOR Y DE POSGRADO 2012 (UNACAR) ENERO - DICIEMBRE 2012

DENOMINACION Y/O DESCRIPCION DEL PROGRAMA , PROYECTO O ACCION	INVERSION			
	COMPROMETIDO	DEVENGADO	PAGADO	TOTAL
UNIVERSIDAD AUTONOMA DEL CARMEN	0.00	0.00	249,080,150.53	249,080,150.53
PROGRAMA DE EDUCACION MEDIA SUPERIOR Y DE POSGRADO	0.00	0.00	249,080,150.53	249,080,150.53
<b>TOTAL PROGRAMA DE EDUCACION MEDIA SUPERIOR Y DE POSGRADO 2012 (UNACAR)</b>	<b>0.00</b>	<b>0.00</b>	<b>249,080,150.53</b>	<b>249,080,150.53</b>

### PROGRAMA DE EDUCACION MEDIA SUPERIOR Y DE POSGRADO 2012 (UNACAR) PRODUCTOS FINANCIEROS ENERO - DICIEMBRE 2012

DENOMINACION Y/O DESCRIPCION DEL PROGRAMA , PROYECTO O ACCION	INVERSION			
	COMPROMETIDO	DEVENGADO	PAGADO	TOTAL
UNIVERSIDAD AUTONOMA DEL CARMEN	0.00	0.00	140,348.95	140,348.95
PROGRAMA DE EDUCACION MEDIA SUPERIOR Y DE POSGRADO	0.00	0.00	140,348.95	140,348.95
<b>TOTAL PROGRAMA DE EDUCACION MEDIA SUPERIOR Y DE POSGRADO 2012 (UNACAR) PRODUCTOS FINANCIEROS</b>	<b>0.00</b>	<b>0.00</b>	<b>140,348.95</b>	<b>140,348.95</b>
<b>TOTAL PROGRAMA</b>	<b>0.00</b>	<b>0.00</b>	<b>249,220,499.48</b>	<b>249,220,499.48</b>

## EDUCACION CULTURA Y DEPORTE

### PROGRAMA DE REHABILITACION, CONSTRUCCION Y EQUIPAMIENTO DE INFRAESTRUCTURA FÍSICA EDUCATIVA DEL NIVEL MEDIO SUPERIOR FEDERAL 2012 ENERO - DICIEMBRE 2012

DENOMINACION Y/O DESCRIPCION DEL PROGRAMA , PROYECTO O ACCION	INVERSION			
	COMPROMETIDO	DEVENGADO	PAGADO	TOTAL
UNIVERSIDAD AUTONOMA DEL CARMEN	0.00	0.00	1,335,526.03	1,335,526.03
CONSTRUCCION DE LA UNIDAD DEPORTIVA 2da. ETAPA CAMPUS SABANCUY	0.00	0.00	667,763.03	667,763.03
EQUIPAMIENTO DE LABORATORIO DE LA PREPARATORIA CAMPUS II	0.00	0.00	667,763.00	667,763.00
<b>TOTAL PROGRAMA DE REHABILITACION, CONSTRUCCION Y EQUIPAMIENTO DE INFRAESTRUCTURA FÍSICA EDUCATIVA DEL NIVEL MEDIO SUPERIOR FEDERAL 2012</b>	<b>0.00</b>	<b>0.00</b>	<b>1,335,526.03</b>	<b>1,335,526.03</b>

## EDUCACION CULTURA Y DEPORTE

### PROGRAMA DE REHABILITACIÓN, CONSTRUCCIÓN Y EQUIPAMIENTO DE INFRAESTRUCTURA FÍSICA EDUCATIVA DEL NIVEL MEDIO SUPERIOR 2011 (UNACAR) ENERO - DICIEMBRE 2012

DENOMINACION Y/O DESCRIPCION DEL PROGRAMA , PROYECTO O ACCION	INVERSION			
	COMPROMETIDO	DEVENGADO	PAGADO	TOTAL
UNACAR	0.00	0.00	2,749,984.75	2,749,984.75
EQUIPAMIENTO DE LABORATORIO DE LA PREPARATORIA "MANUEL GARCIA PINTO"	0.00	0.00	1,223,781.25	1,223,781.25
EQUIPAMIENTO DEL CENTRO DE DESARROLLO ESTUDIANTIL Y AULAS DE LOS EDIFICIOS "C" "E" Y "H" DE LA PREPARATORIA CAMPUS II	0.00	0.00	342,000.00	342,000.00
TALLER MULTIDISCIPLINARIO DE CIENCIAS ( 2DA. ETAPA )	0.00	0.00	983,150.00	983,150.00
CONSTRUCCIÓN DE ACCESO PRINCIPAL	0.00	0.00	201,053.50	201,053.50
<b>TOTAL PROGRAMA DE REHABILITACIÓN, CONSTRUCCIÓN Y EQUIPAMIENTO DE INFRAESTRUCTURA FÍSICA EDUCATIVA DEL NIVEL MEDIO SUPERIOR 2011</b>	<b>0.00</b>	<b>0.00</b>	<b>2,749,984.75</b>	<b>2,749,984.75</b>

EDUCACION MEDIA SUPERIOR Y SUPERIOR 2010  
ENERO - DICIEMBRE 2012

DENOMINACION Y/O DESCRIPCION DEL PROGRAMA, PRYECTO O ACCION	INVERSION			
	COMPROMETIDO	DEVENGADO	PAGADO	TOTAL
INSTITUTO CAMPECHANO				
APOYO A PROGRAMAS (PROMEP)	0.00	0.00	155.51	155.51
<b>TOTAL PROGRAMA 2010</b>	<b>0.00</b>	<b>0.00</b>	<b>155.51</b>	<b>155.51</b>

EDUCACION CULTURA Y DEPORTE  
PROGRAMA DE EDUCACION MEDIA SUPERIOR TECNOLOGICA 2012  
ENERO - DICIEMBRE 2012

DENOMINACION Y/O DESCRIPCION DEL PROGRAMA , PROYECTO O ACCION	INVERSION			
	COMPROMETIDO	DEVENGADO	PAGADO	TOTAL
CECYTEC	0.00	0.00	90,791,380.97	90,791,380.97
PROGRAMA DE EDUCACION MEDIA SUPERIOR TECNOLOGICA	0.00	0.00	90,791,380.97	90,791,380.97
<b>TOTAL PROGRAMA DE EDUCACION MEDIA SUPERIOR TECNOLOGICA</b>	<b>0.00</b>	<b>0.00</b>	<b>90,791,380.97</b>	<b>90,791,380.97</b>

PROGRAMA DE EDUCACION MEDIA SUPERIOR TECNOLOGICA 2012 PRODUCTOS FINANCIEROS  
ENERO - DICIEMBRE 2012

DENOMINACION Y/O DESCRIPCION DEL PROGRAMA , PROYECTO O ACCION	INVERSION			
	COMPROMETIDO	DEVENGADO	PAGADO	TOTAL
CECYTEC	0.00	0.00	10,541.63	10,541.63
PROGRAMA DE EDUCACION MEDIA SUPERIOR TECNOLOGICA	0.00	0.00	10,541.63	10,541.63
<b>TOTAL PROGRAMA DE EDUCACION MEDIA SUPERIOR TECNOLOGICA PRODUCTOS FINANCIEROS</b>	<b>0.00</b>	<b>0.00</b>	<b>10,541.63</b>	<b>10,541.63</b>
<b>TOTAL PROGRAMA DE EDUCACION MEDIA SUPERIOR TECNOLOGICA 2012 PRODUCTOS FINANCIEROS</b>	<b>0.00</b>	<b>0.00</b>	<b>90,801,922.60</b>	<b>90,801,922.60</b>

EDUCACION CULTURA Y DEPORTE  
PROGRAMA DE CAPACITACION PARA EL TRABAJO 2012  
ENERO - DICIEMBRE 2012

DENOMINACION Y/O DESCRIPCION DEL PROGRAMA , PROYECTO O ACCION	INVERSION			
	COMPROMETIDO	DEVENGADO	PAGADO	TOTAL
ICATCAM	0.00	0.00	40,046,535.23	40,046,535.23
PROGRAMA DE CAPACITACION PARA EL TRABAJO	0.00	0.00	40,046,535.23	40,046,535.23
<b>TOTAL PROGRAMA DE CAPACITACION PARA EL TRABAJO 2012</b>	<b>0.00</b>	<b>0.00</b>	<b>40,046,535.23</b>	<b>40,046,535.23</b>

EDUCACION CULTURA Y DEPORTE  
PROGRAMA DE EDUCACION MEDIA SUPERIOR DE CALIDAD 2012  
ENERO - DICIEMBRE 2012

DENOMINACION Y/O DESCRIPCION DEL PROGRAMA , PROYECTO O ACCION	INVERSION			
	COMPROMETIDO	DEVENGADO	PAGADO	TOTAL
COBACH	0.00	0.00	147,125,133.72	147,125,133.72
PROGRAMA DE EDUCACION MEDIA SUPERIOR DE CALIDAD	0.00	0.00	147,125,133.72	147,125,133.72
<b>TOTAL PROGRAMA DE EDUCACION MEDIA SUPERIOR DE CALIDAD 2012</b>	<b>0.00</b>	<b>0.00</b>	<b>147,125,133.72</b>	<b>147,125,133.72</b>

PROGRAMA DE EDUCACION MEDIA SUPERIOR DE CALIDAD 2012 PRODUCTOS FINANCIEROS  
ENERO - DICIEMBRE 2012

DENOMINACION Y/O DESCRIPCION DEL PROGRAMA , PROYECTO O ACCION	INVERSION			
	COMPROMETIDO	DEVENGADO	PAGADO	TOTAL
COBACH	0.00	0.00	5,242.65	5,242.65
PROGRAMA DE EDUCACION MEDIA SUPERIOR DE CALIDAD	0.00	0.00	5,242.65	5,242.65
<b>TOTAL PROGRAMA DE EDUCACION MEDIA SUPERIOR DE CALIDAD 2012 PRODUCTOS FINANCIEROS</b>	<b>0.00</b>	<b>0.00</b>	<b>5,242.65</b>	<b>5,242.65</b>
<b>TOTAL PROGRAMA</b>	<b>0.00</b>	<b>0.00</b>	<b>147,130,376.37</b>	<b>147,130,376.37</b>

VIGILANCIA EN LA APLICACIÓN DE LOS RECURSOS PÚBLICOS 2012  
ENERO - DICIEMBRE 2012

DENOMINACION Y/O DESCRIPCION DEL PROGRAMA, PRYECTO O ACCION	INVERSION			
	COMPROMETIDO	DEVENGADO	PAGADO	TOTAL
COLEGIO DE EDUCACIÓN PROFESIONAL TÉCNICA DEL ESTADO DE CAMPECHE				
APOYO A LAS PRESTACIONES SOCIALES Y LABORALES DE LOS DOCENTES	0.00	0.00	1,397,069.00	1,397,069.00
<b>TOTAL PROGRAMA 2012</b>	<b>0.00</b>	<b>0.00</b>	<b>1,397,069.00</b>	<b>1,397,069.00</b>

PRODUCTOS FINANCIEROS VIGILANCIA EN LA APLICACIÓN DE LOS RECURSOS PÚBLICOS 2012  
ENERO - DICIEMBRE 2012

COLEGIO DE EDUCACIÓN PROFESIONAL TÉCNICA DEL ESTADO DE CAMPECHE				
APOYO A LAS PRESTACIONES SOCIALES Y LABORALES DE LOS DOCENTES	0.00	0.00	8,078.98	8,078.98
<b>TOTAL PRODUCTOS FINANCIEROS PROGRAMA 2012</b>	<b>0.00</b>	<b>0.00</b>	<b>8,078.98</b>	<b>8,078.98</b>
<b>TOTAL CAPITAL Y PRODUCTOS FINANCIEROS PROGRAMA 2012</b>	<b>0.00</b>	<b>0.00</b>	<b>1,405,147.98</b>	<b>1,405,147.98</b>

EDUCACION CULTURA Y DEPORTE

CONVENIOS (CULTURA)

ENERO - DICIEMBRE 2012

DENOMINACION Y/O DESCRIPCION DEL PROGRAMA , PROYECTO O ACCION	INVERSION			
	COMPROMETIDO	DEVENGADO	PAGADO	TOTAL
SECRETARIA DE CULTURA	0.00	0.00	1,500,000.00	1,500,000.00
PROGRAMA DE APOYO A LAS CULTURAS MUNICIPALES Y COMUNITARIAS	0.00	0.00	1,500,000.00	1,500,000.00
<b>TOTAL CONVENIOS (CULTURA)</b>	<b>0.00</b>	<b>0.00</b>	<b>1,500,000.00</b>	<b>1,500,000.00</b>

CONVENIOS (CULTURA) PRODUCTOS FINANCIEROS

ENERO - DICIEMBRE 2012

DENOMINACION Y/O DESCRIPCION DEL PROGRAMA , PROYECTO O ACCION	INVERSION			
	COMPROMETIDO	DEVENGADO	PAGADO	TOTAL
SECRETARIA DE CULTURA	0.00	0.00	48,029.87	48,029.87
PROGRAMA DE APOYO A LAS CULTURAS MUNICIPALES Y COMUNITARIAS	0.00	0.00	48,029.87	48,029.87
<b>TOTAL CONVENIOS (CULTURA)</b>	<b>0.00</b>	<b>0.00</b>	<b>48,029.87</b>	<b>48,029.87</b>
<b>TOTAL CONVENIOS (CULTURA)</b>	<b>0.00</b>	<b>0.00</b>	<b>1,548,029.87</b>	<b>1,548,029.87</b>

EDUCACION, CULTURA Y DEPORTE

AMPLIACIÓN DE OFERTA EDUCATIVA Y PROYECTO DE APOYO A LA CALIDAD "INSTITUTO TECNOLÓGICO SUPERIOR DE CALKINI"

ENERO - DICIEMBRE 2012

DENOMINACION Y/O DESCRIPCION DEL PROGRAMA , PROYECTO O ACCION	INVERSION			
	COMPROMETIDO	DEVENGADO	PAGADO	TOTAL
INIFEEC	0.00	0.00	831,477.38	831,477.38
CONVENIO DE APOYO FINANCIERO DEL PROYECTO PARA LA AMPLIACIÓN DE OFERTA EDUCATIVA Y PROYECTO DE APOYO A LA CALIDAD 2009, "INSTITUTO TECNOLÓGICO SUPERIOR DE CALKINI"	0.00	0.00	831,477.38	831,477.38
<b>TOTAL AMPLIACIÓN DE OFERTA EDUCATIVA Y PROYECTO DE APOYO A LA CALIDAD "INSTITUTO TECNOLÓGICO SUPERIOR DE CALKINI"</b>	<b>0.00</b>	<b>0.00</b>	<b>831,477.38</b>	<b>831,477.38</b>

EDUCACION CULTURA Y DEPORTE

PROMOCIÓN DEL DEPORTE 2012

ENERO - DICIEMBRE 2012

DENOMINACION Y/O DESCRIPCION DEL PROGRAMA , PROYECTO O ACCION	INVERSION			
	COMPROMETIDO	DEVENGADO	PAGADO	TOTAL
CONADE	0.00	0.00	860,000.00	860,000.00
PROGRAMA DE ACTIVADORES FISICOS, MUNICIPIO ACTIVO, EN EL MUNICIPIO DE CAMPECHE	0.00	0.00	860,000.00	860,000.00
<b>TOTAL PROMOCION DEL DEPORTE 2012</b>	<b>0.00</b>	<b>0.00</b>	<b>860,000.00</b>	<b>860,000.00</b>
<b>TOTAL EDUCACION CULTURA Y DEPORTE</b>	<b>0.00</b>	<b>3,645,319.00</b>	<b>1,531,548,433.31</b>	<b>1,535,193,752.31</b>

◆ **Convenios o Programas para Salud y Seguridad Social**

Al cierre del ejercicio 2012, se aplicaron 536 millones 270 mil pesos de Convenios o Programas para Salud y Seguridad Social, cifra superior en términos reales en 15.64 por ciento al compararla con lo erogado en el ejercicio previo y representa el 17.0 por ciento del ejercido de los Convenios y Programas. Se integran por:

CONVENIOS O PROGRAMAS	(\$ miles)
Programa Seguro Popular 2012	\$ 269'952
Programa Seguro Popular 2011	385
Fondo de previsión presupuestal para gastos catastróficos 2012	17'552
Fondo de previsión presupuestal para gastos catastróficos 2011	16'590
Fondo de previsión presupuestal para gastos catastróficos 2009	20
Fortalecimiento de la Oferta de Servicios de Salud (FOROS) 2012	10'032
Fortalecimiento de la Oferta de Servicios de Salud (FOROS) 2011	10'299
Fideicomiso del Sistema de Protección Social en Salud 2011	57'382
Fideicomiso del Sistema de Protección Social en Salud 2010	1'633
Programa desarrollo humano OPORTUNIDADES 2012	26'057
Programa desarrollo humano OPORTUNIDADES 2011	15'150
Programa desarrollo humano OPORTUNIDADES 2010	3'841
Seguro Médico para una Nueva Generación 2012	2'868
Seguro Médico para una Nueva Generación 2011	4'143
Seguro Médico para una Nueva Generación 2010	1'886
Seguro Médico para una Nueva Generación 2009	36
Fortalecimiento de Acciones de Salud Pública en las Entidades Federativas 2012 (AFASPE)	28'049

CONVENIOS O PROGRAMAS	(\$ miles)
Fortalecimiento de Acciones de Salud Pública en las Entidades Federativas 2011 (AFASPE)	23'917
Fortalecimiento de Acciones de Salud Pública en las Entidades Federativas 2010 (AFASPE)	1'517
Programa de protección y asistencia a la familia 2012	1'200
Programa de atención integral al adulto mayor 2012	250
Programa de integración a la sociedad de Personas con Discapacidad 2012	7'328
Programa de integración a la sociedad de Personas con Discapacidad 2011	7
Protección contra Riesgos Sanitarios y Red de Laboratorios 2012	2'765
Protección contra Riesgos Sanitarios y Red de Laboratorios 2011	2
Programa de previsión presupuestal 2% para apoyar a las acciones de infraestructura 2011	10'642
Programa de rehabilitación e inclusión integral 2012	206
Programa de coordinación educativa 2012	2'250
Familias en desamparo	2'200
Impulso de programas y proyectos financieros a cargo del Sistema Integral de Calidad en Salud (SICALIDAD) 2012	750
Impulso de programas y proyectos financieros a cargo del Sistema Integral de Calidad en Salud (SICALIDAD) 2010	3
Caravanas de Salud 2012	7'951
Caravanas de Salud 2009 al 2011	9'407
<b>TOTAL DE CONVENIOS O PROGRAMAS PARA SALUD Y SEGURIDAD SOCIAL</b>	<b>\$ 536'270</b>

A continuación se anexan el desglose de los Convenios de Salud y Seguridad Social:

SALUD Y ASISTENCIA SOCIAL  
PROGRAMA SEGURO POPULAR 2012  
ENERO - DICIEMBRE 2012

DENOMINACION Y/O DESCRIPCION DEL PROGRAMA , PROYECTO O ACCION	INVERSION			
	COMPROMETIDO	DEVENGADO	PAGADO	TOTAL
SECRETARIA DE SALUD	0.00	0.00	269,951,854.40	269,951,854.40
SEGURO POPULAR DE SALUD 2012	0.00	0.00	269,951,854.40	269,951,854.40
TOTAL SEGURO POPULAR 2012	0.00	0.00	269,951,854.40	269,951,854.40



SALUD Y ASISTENCIA SOCIAL  
PROGRAMA SEGURO POPULAR 2012 (PRODUCTOS FINANCIEROS)  
ENERO - DICIEMBRE 2012

DENOMINACION Y/O DESCRIPCION DEL PROGRAMA , PROYECTO O ACCION	INVERSION			
	COMPROMETIDO	DEVENGADO	PAGADO	TOTAL
SECRETARIA DE SALUD	0.00	0.00	52.14	52.14
SEGURO POPULAR DE SALUD 2012	0.00	0.00	52.14	52.14
PRODUCTOS FINANCIEROS				
<b>TOTAL SEGURO POPULAR 2012 (PRODUCTOS FINANCIEROS)</b>	<b>0.00</b>	<b>0.00</b>	<b>52.14</b>	<b>52.14</b>
<b>TOTAL SEGURO POPULAR 2012 (PRODUCTOS FINANCIEROS)</b>	<b>0.00</b>	<b>0.00</b>	<b>269,951,906.54</b>	<b>269,951,906.54</b>

PROGRAMA SEGURO POPULAR 2011  
ENERO - DICIEMBRE 2012

DENOMINACION Y/O DESCRIPCION DEL PROGRAMA , PROYECTO O ACCION	INVERSION			
	COMPROMETIDO	DEVENGADO	PAGADO	TOTAL
SECRETARIA DE SALUD	0.00	0.00	385,031.82	385,031.82
SEGURO POPULAR DE SALUD 2011			295,606.09	295,606.09
PENAS CONVENCIONALES, BASES DE LICITACIÓN E INTERESES GENERADOS			89,425.73	89,425.73
<b>TOTAL SEGURO POPULAR 2011</b>	<b>0.00</b>	<b>0.00</b>	<b>385,031.82</b>	<b>385,031.82</b>
<b>TOTAL SEGURO POPULAR</b>	<b>0.00</b>	<b>0.00</b>	<b>270,336,938.36</b>	<b>270,336,938.36</b>

SALUD Y ASISTENCIA SOCIAL  
PROGRAMA FONDO DE PREVISIÓN PRESUPUESTAL PARA GASTOS CATASTRÓFICOS 2012  
ENERO - DICIEMBRE 2012

DENOMINACION Y/O DESCRIPCION DEL PROGRAMA , PROYECTO O ACCION	INVERSION			
	COMPROMETIDO	DEVENGADO	PAGADO	TOTAL
SECRETARIA DE SALUD	0.00	0.00	17,551,046.69	17,551,046.69
ATENCIÓN Y CONTINUIDAD A VARIOS CASOS DE LEUCEMIA, CÁNCER DE MAMA (CAMA). CÁNCER CERVICOUTERINO (CACU), TUMORES SÓLIDOS EN NIÑOS Y CUIDADOS INTENSIVOS NEONATALES	0.00	0.00	17,551,046.69	17,551,046.69
<b>TOTAL GASTOS CATASTRÓFICOS 2012</b>	<b>0.00</b>	<b>0.00</b>	<b>17,551,046.69</b>	<b>17,551,046.69</b>

PROGRAMA FONDO DE PREVISIÓN PRESUPUESTAL PARA GASTOS CATASTRÓFICOS 2012 (PRODUCTOS FINANCIEROS)  
ENERO - DICIEMBRE 2012

DENOMINACION Y/O DESCRIPCION DEL PROGRAMA , PROYECTO O ACCION	INVERSION			
	COMPROMETIDO	DEVENGADO	PAGADO	TOTAL
SECRETARIA DE SALUD	0.00	0.00	613.22	613.22
ATENCIÓN Y CONTINUIDAD A VARIOS CASOS DE LEUCEMIA, CÁNCER DE MAMA (CAMA). CÁNCER CERVICOUTERINO (CACU), TUMORES SÓLIDOS EN NIÑOS Y CUIDADOS INTENSIVOS NEONATALES	0.00	0.00	613.22	613.22
<b>TOTAL GASTOS CATASTRÓFICOS 2012 (PRODUCTOS FINANCIEROS)</b>	<b>0.00</b>	<b>0.00</b>	<b>613.22</b>	<b>613.22</b>
<b>TOTAL GASTOS CATASTRÓFICOS 2012</b>	<b>0.00</b>	<b>0.00</b>	<b>17,551,659.91</b>	<b>17,551,659.91</b>

PROGRAMA FONDO DE PREVISIÓN PRESUPUESTAL PARA GASTOS CATASTRÓFICOS 2011  
ENERO - DICIEMBRE 2012

DENOMINACION Y/O DESCRIPCION DEL PROGRAMA , PROYECTO O ACCION	INVERSION			
	COMPROMETIDO	DEVENGADO	PAGADO	TOTAL
SECRETARIA DE SALUD	0.00	0.00	16,441,980.00	16,441,980.00
ATENCIÓN Y CONTINUIDAD A VARIOS CASOS DE LEUCEMIA, CÁNCER DE MAMA (CAMA). CÁNCER CERVICOUTERINO (CACU), TUMORES SÓLIDOS EN NIÑOS Y CUIDADOS INTENSIVOS NEONATALES	0.00	0.00	16,441,980.00	16,441,980.00
<b>TOTAL GASTOS CATASTRÓFICOS 2011</b>	<b>0.00</b>	<b>0.00</b>	<b>16,441,980.00</b>	<b>16,441,980.00</b>

SALUD Y ASISTENCIA SOCIAL  
PROGRAMA FONDO DE PREVISIÓN PRESUPUESTAL PARA GASTOS CATASTRÓFICOS 2011 (PRODUCTOS FINANCIEROS)  
ENERO - DICIEMBRE 2012

DENOMINACION Y/O DESCRIPCION DEL PROGRAMA , PROYECTO O ACCION	INVERSION			
	COMPROMETIDO	DEVENGADO	PAGADO	TOTAL
SECRETARIA DE SALUD	0.00	0.00	148,280.91	148,280.91
ATENCIÓN Y CONTINUIDAD A VARIOS CASOS DE LEUCEMIA, CÁNCER DE MAMA (CAMA). CÁNCER CERVICOUTERINO (CACU), TUMORES SÓLIDOS EN NIÑOS Y CUIDADOS INTENSIVOS NEONATALES	0.00	0.00	148,280.91	148,280.91
TOTAL GASTOS CATASTRÓFICOS 2011 (PRODUCTOS FINANCIEROS)	0.00	0.00	148,280.91	148,280.91
TOTAL GASTOS CATASTRÓFICOS 2011	0.00	0.00	16,590,260.91	16,590,260.91

NOTA: GASTOS POR COMPROBAR POR : \$ 86,441.64

PROGRAMA FONDO DE PREVISIÓN PRESUPUESTAL PARA GASTOS CATASTRÓFICOS 2009  
ENERO - DICIEMBRE 2012

DENOMINACION Y/O DESCRIPCION DEL PROGRAMA , PROYECTO O ACCION	INVERSION			
	COMPROMETIDO	DEVENGADO	PAGADO	TOTAL
SECRETARIA DE SALUD	0.00	0.00	20,157.37	20,157.37
CÁNCER DE MAMA (CAMA) 2009	0.00	0.00	20,157.37	20,157.37
TOTAL GASTOS CATASTRÓFICOS 2009	0.00	0.00	20,157.37	20,157.37
TOTAL GASTOS CATASTRÓFICOS	0.00	0.00	34,162,078.19	34,162,078.19

SALUD Y ASISTENCIA SOCIAL  
PROGRAMA FORTALECIMIENTO DE LA OFERTA DE LOS SERVICIOS DE SALUD (FOROSS) 2012  
ENERO - DICIEMBRE 2012

DENOMINACION Y/O DESCRIPCION DEL PROGRAMA , PROYECTO O ACCION	INVERSION			
	COMPROMETIDO	DEVENGADO	PAGADO	TOTAL
SECRETARIA DE SALUD	0.00	0.00	10,000,000.00	10,000,000.00
CONSTRUCCIÓN DE 20 CENTROS DE ATENCIÓN Y DESARROLLO NUTRICIONAL EN EL ESTADO	0.00	0.00	7,809,607.80	7,809,607.80
EQUIPAMIENTO DE 20 CENTROS DE ATENCIÓN Y DESARROLLO NUTRICIONAL EN EL ESTADO	0.00	0.00	600,000.00	600,000.00
REHABILITACIÓN DE 4 CENTROS DE ATENCIÓN Y DESARROLLO NUTRICIONAL EN EL ESTADO	0.00	0.00	1,470,392.20	1,470,392.20
EQUIPAMIENTO DE 4 CENTROS DE ATENCIÓN Y DESARROLLO NUTRICIONAL EN EL ESTADO	0.00	0.00	120,000.00	120,000.00
TOTAL FOROSS 2012	0.00	0.00	10,000,000.00	10,000,000.00

PROGRAMA FORTALECIMIENTO DE LA OFERTA DE LOS SERVICIOS DE SALUD (FOROSS) 2012 (PRODUCTOS FINANCIEROS)  
ENERO - DICIEMBRE 2012

DENOMINACION Y/O DESCRIPCION DEL PROGRAMA , PROYECTO O ACCION	INVERSION			
	COMPROMETIDO	DEVENGADO	PAGADO	TOTAL
SECRETARIA DE SALUD	0.00	0.00	32,298.40	32,298.40
CONSTRUCCIÓN DE 20 CENTROS DE ATENCIÓN Y DESARROLLO NUTRICIONAL EN EL ESTADO	0.00	0.00	32,298.40	32,298.40
TOTAL FOROSS 2012 (PRODUCTOS FINANCIEROS)	0.00	0.00	32,298.40	32,298.40
TOTAL FOROSS 2012	0.00	0.00	10,032,298.40	10,032,298.40

PROGRAMA FORTALECIMIENTO DE LA OFERTA DE LOS SERVICIOS DE SALUD (FOROSS) 2011  
ENERO - DICIEMBRE 2012

DENOMINACION Y/O DESCRIPCION DEL PROGRAMA , PROYECTO O ACCION	INVERSION			
	COMPROMETIDO	DEVENGADO	PAGADO	TOTAL
SECRETARIA DE SALUD	0.00	0.00	10,172,944.00	10,172,944.00
FORTALECIMIENTO DE LA INFRAESTRUCTURA FISICA Y EQUIPAMIENTO DEL HOSPITAL GENERAL CON ESPECIALIDADES DE CAMPECHE	0.00	0.00	5,116,737.66	5,116,737.66
FORTALECIMIENTO DE LA UNEME DE ONCOLOGÍA	0.00	0.00	524,817.97	524,817.97
OBRAS COMPLEMENTARIAS DEL HOSPITAL DE SABANCUY	0.00	0.00	1,469,490.91	1,469,490.91
OBRAS COMPLEMENTARIAS DEL HOSPITAL DE XPUJIL	0.00	0.00	1,312,045.05	1,312,045.05
OBRAS COMPLEMENTARIAS DEL BANCO ESTATAL DE SANGRE	0.00	0.00	1,729,506.51	1,729,506.51
ASIGNACION A FAVOR DE LA AUDITORIA	0.00	0.00	20,345.90	20,345.90
TOTAL FOROSS 2011	0.00	0.00	10,172,944.00	10,172,944.00

SALUD Y ASISTENCIA SOCIAL  
PROGRAMA FORTALECIMIENTO DE LA OFERTA DE LOS SERVICIOS DE SALUD (FOROSS) 2011 (PRODUCTOS FINANCIEROS)  
ENERO - DICIEMBRE 2012

DENOMINACION Y/O DESCRIPCION DEL PROGRAMA , PROYECTO O ACCION	INVERSION			
	COMPROMETIDO	DEVENGADO	PAGADO	TOTAL
SECRETARIA DE SALUD	0.00	0.00	126,020.13	126,020.13
FOROSS 2011	0.00	0.00	126,020.13	126,020.13
TOTAL FOROSS 2011 (PRODUCTOS FINANCIEROS)	0.00	0.00	126,020.13	126,020.13
TOTAL FOROSS 2011	0.00	0.00	10,298,964.13	10,298,964.13
TOTAL FOROSS 2012 Y 2011	0.00	0.00	20,331,262.53	20,331,262.53

SALUD Y ASISTENCIA SOCIAL  
FIDEICOMISO DEL SISTEMA DE PROTECCIÓN SOCIAL EN SALUD 2011  
ENERO - DICIEMBRE 2012

DENOMINACION Y/O DESCRIPCION DEL PROGRAMA , PROYECTO O ACCION	INVERSION			
	COMPROMETIDO	DEVENGADO	PAGADO	TOTAL
SECRETARIA DE SALUD	0.00	0.00	57,382,446.90	57,382,446.90
OBRA Y EQUIPAMIENTO DEL BANCO DE SANGRE DE CAMPECHE Y HOSPITAL DE PALIZADA	0.00	0.00	5,946,658.39	5,946,658.39
CENTRO DE SALUD DE HECELCHAKÁN, HOSPITAL DE CD DEL CARMEN Y CENTRO DE SALUD CON SERVICIOS AMPLIADOS DE TENABO	0.00	0.00	31,580,493.90	31,580,493.90
PRODUCTOS FINANCIEROS CS SALUD HECELCHAKAN CARMEN Y TENABO	0.00	0.00	1,923.29	1,923.29
CENTROS DE SALUD DE DZITBALCHÉ, LERMA Y NUEVO PROGRESO	0.00	0.00	7,561,534.63	7,561,534.63
CENTRO DE SALUD CON SERVICIOS AMPLIADOS DE ISLA ARENA CALKINÍ	0.00	0.00	2,326,081.29	2,326,081.29
CENTRO DE SALUD CON SERVICIOS AMPLIADOS DE CD DEL CARMEN	0.00	0.00	9,010,461.29	9,010,461.29
PRODUCTOS FINANCIEROS CS SALUD DE CD DEL CARMEN	0.00	0.00	845.50	845.50
OBRA HOSPITAL DE PALIZADA	0.00	0.00	954,448.61	954,448.61
TOTAL FIDEICOMISO DE PROTECCIÓN SOCIAL EN SALUD 2011	0.00	0.00	57,382,446.90	57,382,446.90

FIDEICOMISO DEL SISTEMA DE PROTECCIÓN SOCIAL EN SALUD 2010  
ENERO - DICIEMBRE 2012

DENOMINACION Y/O DESCRIPCION DEL PROGRAMA , PROYECTO O ACCION	INVERSION			
	COMPROMETIDO	DEVENGADO	PAGADO	TOTAL
SECRETARIA DE SALUD	0.00	0.00	1,633,378.21	1,633,378.21
OBRA HOSPITAL DE HOPELCHÉN	0.00	0.00	1,520,565.67	1,520,565.67
OBRA BANCO DE SANGRE DE CAMPECHE	0.00	0.00	112,812.54	112,812.54
TOTAL FIDEICOMISO DE PROTECCIÓN SOCIAL EN SALUD 2010	0.00	0.00	1,633,378.21	1,633,378.21
TOTAL FIDEICOMISO DE PROTECCIÓN SOCIAL EN SALUD	0.00	0.00	59,015,825.11	59,015,825.11

SALUD Y ASISTENCIA SOCIAL  
PROGRAMA DE DESARROLLO HUMANO OPORTUNIDADES 2012  
ENERO - DICIEMBRE 2012

DENOMINACION Y/O DESCRIPCION DEL PROGRAMA , PROYECTO O ACCION	INVERSION			
	COMPROMETIDO	DEVENGADO	PAGADO	TOTAL
SECRETARIA DE SALUD	0.00	0.00	26,057,120.00	26,057,120.00
OPORTUNIDADES 2012	0.00	0.00	26,057,120.00	26,057,120.00
TOTAL OPORTUNIDADES 2012	0.00	0.00	26,057,120.00	26,057,120.00

PROGRAMA DE DESARROLLO HUMANO OPORTUNIDADES 2011  
ENERO - DICIEMBRE 2012

DENOMINACION Y/O DESCRIPCION DEL PROGRAMA , PROYECTO O ACCION	INVERSION			
	COMPROMETIDO	DEVENGADO	PAGADO	TOTAL
SECRETARIA DE SALUD	0.00	0.00	15,126,950.75	15,126,950.75
OPORTUNIDADES 2011	0.00	0.00	15,126,950.75	15,126,950.75
TOTAL OPORTUNIDADES 2011	0.00	0.00	15,126,950.75	15,126,950.75

SALUD Y ASISTENCIA SOCIAL  
PROGRAMA DE DESARROLLO HUMANO OPORTUNIDADES 2011 (PRODUCTOS FINANCIEROS)  
ENERO - DICIEMBRE 2012

DENOMINACION Y/O DESCRIPCION DEL PROGRAMA , PROYECTO O ACCION	INVERSION			
	COMPROMETIDO	DEVENGADO	PAGADO	TOTAL
SECRETARIA DE SALUD	0.00	0.00	23,192.89	23,192.89
OPORTUNIDADES 2011	0.00	0.00	23,192.89	23,192.89
TOTAL OPORTUNIDADES 2011 (PRODUCTOS FINANCIEROS)	0.00	0.00	23,192.89	23,192.89
TOTAL OPORTUNIDADES 2011	0.00	0.00	15,150,143.64	15,150,143.64

PROGRAMA DE DESARROLLO HUMANO OPORTUNIDADES 2010  
ENERO - DICIEMBRE 2012

DENOMINACION Y/O DESCRIPCION DEL PROGRAMA , PROYECTO O ACCION	INVERSION			
	COMPROMETIDO	DEVENGADO	PAGADO	TOTAL
SECRETARIA DE SALUD	0.00	0.00	3,724,419.01	3,724,419.01
OPORTUNIDADES 2010	0.00	0.00	3,724,419.01	3,724,419.01
TOTAL OPORTUNIDADES 2010	0.00	0.00	3,724,419.01	3,724,419.01

PROGRAMA DE DESARROLLO HUMANO OPORTUNIDADES 2010 (PRODUCTOS FINANCIEROS)  
ENERO - DICIEMBRE 2012

DENOMINACION Y/O DESCRIPCION DEL PROGRAMA , PROYECTO O ACCION	INVERSION			
	COMPROMETIDO	DEVENGADO	PAGADO	TOTAL
SECRETARIA DE SALUD	0.00	0.00	117,070.11	117,070.11
OPORTUNIDADES 2010	0.00	0.00	117,070.11	117,070.11
TOTAL OPORTUNIDADES 2010 (PRODUCTOS FINANCIEROS)	0.00	0.00	117,070.11	117,070.11
TOTAL OPORTUNIDADES 2010	0.00	0.00	3,841,489.12	3,841,489.12
TOTAL OPORTUNIDADES 2012 AL 2010	0.00	0.00	45,048,752.76	45,048,752.76

SALUD Y ASISTENCIA SOCIAL  
PROGRAMA SEGURO MÉDICO PARA UNA NUEVA GENERACIÓN 2012  
ENERO - DICIEMBRE 2012

DENOMINACION Y/O DESCRIPCION DEL PROGRAMA , PROYECTO O ACCION	INVERSION			
	COMPROMETIDO	DEVENGADO	PAGADO	TOTAL
SECRETARIA DE SALUD	0.00	0.00	2,868,560.00	2,868,560.00
SEGURO MÉDICO PARA UNA NUEVA GENERACIÓN 2012	0.00	0.00	2,868,560.00	2,868,560.00
TOTAL SEGURO MÉDICO PARA UNA NUEVA GENERACIÓN 2012	0.00	0.00	2,868,560.00	2,868,560.00

PROGRAMA SEGURO MÉDICO PARA UNA NUEVA GENERACIÓN 2011  
ENERO - DICIEMBRE 2012

DENOMINACION Y/O DESCRIPCION DEL PROGRAMA , PROYECTO O ACCION	INVERSION			
	COMPROMETIDO	DEVENGADO	PAGADO	TOTAL
SECRETARIA DE SALUD	0.00	0.00	4,103,646.00	4,103,646.00
SEGURO MÉDICO PARA UNA NUEVA GENERACIÓN 2011			4,103,646.00	4,103,646.00
TOTAL SEGURO MÉDICO PARA UNA NUEVA GENERACIÓN 2011	0.00	0.00	4,103,646.00	4,103,646.00

PROGRAMA SEGURO MÉDICO PARA UNA NUEVA GENERACIÓN 2011 (PRODUCTOS FINANCIEROS)  
ENERO - DICIEMBRE 2012

DENOMINACION Y/O DESCRIPCION DEL PROGRAMA , PROYECTO O ACCION	INVERSION			
	COMPROMETIDO	DEVENGADO	PAGADO	TOTAL
SECRETARIA DE SALUD	0.00	0.00	39,260.77	39,260.77
SEGURO MÉDICO PARA UNA NUEVA GENERACIÓN 2011			39,260.77	39,260.77
TOTAL SEGURO MÉDICO PARA UNA NUEVA GENERACIÓN 2011 (PRODUCTOS FINANCIEROS)	0.00	0.00	39,260.77	39,260.77
TOTAL SEGURO MÉDICO PARA UNA NUEVA GENERACIÓN 2011	0.00	0.00	4,142,906.77	4,142,906.77

SALUD Y ASISTENCIA SOCIAL  
PROGRAMA SEGURO MÉDICO PARA UNA NUEVA GENERACIÓN 2010  
ENERO - DICIEMBRE 2012

DENOMINACION Y/O DESCRIPCION DEL PROGRAMA , PROYECTO O ACCION	INVERSION			
	COMPROMETIDO	DEVENGADO	PAGADO	TOTAL
SECRETARIA DE SALUD	0.00	0.00	1,861,244.00	1,861,244.00
SEGURO MÉDICO PARA UNA NUEVA GENERACIÓN 2010			1,861,244.00	1,861,244.00
<b>TOTAL SEGURO MÉDICO PARA UNA NUEVA GENERACIÓN 2010</b>	<b>0.00</b>	<b>0.00</b>	<b>1,861,244.00</b>	<b>1,861,244.00</b>

PROGRAMA SEGURO MÉDICO PARA UNA NUEVA GENERACIÓN 2010 (PRODUCTOS FINANCIEROS)  
ENERO - DICIEMBRE 2012

DENOMINACION Y/O DESCRIPCION DEL PROGRAMA , PROYECTO O ACCION	INVERSION			
	COMPROMETIDO	DEVENGADO	PAGADO	TOTAL
SECRETARIA DE SALUD	0.00	0.00	24,276.96	24,276.96
SEGURO MÉDICO PARA UNA NUEVA GENERACIÓN 2010			24,276.96	24,276.96
<b>TOTAL SEGURO MÉDICO PARA UNA NUEVA GENERACIÓN 2010 (PRODUCTOS FINANCIEROS)</b>	<b>0.00</b>	<b>0.00</b>	<b>24,276.96</b>	<b>24,276.96</b>
<b>TOTAL SEGURO MÉDICO PARA UNA NUEVA GENERACIÓN 2010</b>	<b>0.00</b>	<b>0.00</b>	<b>1,885,520.96</b>	<b>1,885,520.96</b>

PROGRAMA SEGURO MÉDICO PARA UNA NUEVA GENERACIÓN 2009  
ENERO - DICIEMBRE 2012

DENOMINACION Y/O DESCRIPCION DEL PROGRAMA , PROYECTO O ACCION	INVERSION			
	COMPROMETIDO	DEVENGADO	PAGADO	TOTAL
SECRETARIA DE SALUD	0.00	0.00	573.22	573.22
SEGURO MÉDICO PARA UNA NUEVA GENERACIÓN 2009	0.00	0.00	573.22	573.22
<b>TOTAL SEGURO MÉDICO PARA UNA NUEVA GENERACIÓN 2009</b>	<b>0.00</b>	<b>0.00</b>	<b>573.22</b>	<b>573.22</b>

PROGRAMA SEGURO MÉDICO PARA UNA NUEVA GENERACIÓN 2009 (PRODUCTOS FINANCIEROS)  
ENERO - DICIEMBRE 2012

DENOMINACION Y/O DESCRIPCION DEL PROGRAMA , PROYECTO O ACCION	INVERSION			
	COMPROMETIDO	DEVENGADO	PAGADO	TOTAL
SECRETARIA DE SALUD	0.00	0.00	35,548.83	35,548.83
SEGURO MÉDICO PARA UNA NUEVA GENERACIÓN 2009	0.00	0.00	35,548.83	35,548.83
<b>TOTAL SEGURO MÉDICO PARA UNA NUEVA GENERACIÓN 2009 (PRODUCTOS FINANCIEROS)</b>	<b>0.00</b>	<b>0.00</b>	<b>35,548.83</b>	<b>35,548.83</b>
<b>TOTAL SEGURO MÉDICO PARA UNA NUEVA GENERACIÓN 2009 (PRODUCTOS FINANCIEROS)</b>	<b>0.00</b>	<b>0.00</b>	<b>36,122.05</b>	<b>36,122.05</b>
<b>TOTAL SEGURO MÉDICO PARA UNA NUEVA GENERACIÓN 2012 AL 2009</b>	<b>0.00</b>	<b>0.00</b>	<b>8,933,109.78</b>	<b>8,933,109.78</b>

SALUD Y ASISTENCIA SOCIAL  
PROGRAMA FORTALECIMIENTO DE ACCIONES DE SALUD PÚBLICA (AFASPE) 2012  
ENERO - DICIEMBRE 2012

DENOMINACION Y/O DESCRIPCION DEL PROGRAMA , PROYECTO O ACCION	INVERSION			
	COMPROMETIDO	DEVENGADO	PAGADO	TOTAL
SECRETARIA DE SALUD	0.00	0.00	28,048,903.22	28,048,903.22
AFASPE 2012	0.00	0.00	28,048,903.22	28,048,903.22
<b>TOTAL AFASPE 2012</b>	<b>0.00</b>	<b>0.00</b>	<b>28,048,903.22</b>	<b>28,048,903.22</b>

NOTA: GASTOS POR COMPROBAR POR : \$ 25'692,725.14

PROGRAMA FORTALECIMIENTO DE ACCIONES DE SALUD PÚBLICA (AFASPE) 2011  
ENERO - DICIEMBRE 2012

DENOMINACION Y/O DESCRIPCION DEL PROGRAMA , PROYECTO O ACCION	INVERSION			
	COMPROMETIDO	DEVENGADO	PAGADO	TOTAL
SECRETARIA DE SALUD	0.00	0.00	23,912,331.20	23,912,331.20
AFASPE 2011	0.00	0.00	23,912,331.20	23,912,331.20
<b>TOTAL AFASPE 2011</b>	<b>0.00</b>	<b>0.00</b>	<b>23,912,331.20</b>	<b>23,912,331.20</b>

SALUD Y ASISTENCIA SOCIAL  
PROGRAMA FORTALECIMIENTO DE ACCIONES DE SALUD PÚBLICA (AFASPE) 2011 (PRODUCTOS FINANCIEROS)  
ENERO - DICIEMBRE 2012

DENOMINACION Y/O DESCRIPCION DEL PROGRAMA , PROYECTO O ACCION	INVERSION			
	COMPROMETIDO	DEVENGADO	PAGADO	TOTAL
SECRETARIA DE SALUD	0.00	0.00	4,711.23	4,711.23
AFASPE 2011	0.00	0.00	4,711.23	4,711.23
TOTAL AFASPE 2011 (PRODUCTOS FINANCIEROS)	0.00	0.00	4,711.23	4,711.23
TOTAL AFASPE 2011	0.00	0.00	23,917,042.43	23,917,042.43

PROGRAMA FORTALECIMIENTO DE ACCIONES DE SALUD PÚBLICA (AFASPE) 2010  
ENERO - DICIEMBRE 2012

DENOMINACION Y/O DESCRIPCION DEL PROGRAMA , PROYECTO O ACCION	INVERSION			
	COMPROMETIDO	DEVENGADO	PAGADO	TOTAL
SECRETARIA DE SALUD	0.00	0.00	1,377,166.08	1,377,166.08
AFASPE 2010	0.00	0.00	1,377,166.08	1,377,166.08
TOTAL AFASPE 2010	0.00	0.00	1,377,166.08	1,377,166.08

PROGRAMA FORTALECIMIENTO DE ACCIONES DE SALUD PÚBLICA (AFASPE) 2010 (PRODUCTOS FINANCIEROS)  
ENERO - DICIEMBRE 2012

DENOMINACION Y/O DESCRIPCION DEL PROGRAMA , PROYECTO O ACCION	INVERSION			
	COMPROMETIDO	DEVENGADO	PAGADO	TOTAL
SECRETARIA DE SALUD	0.00	0.00	139,533.84	139,533.84
AFASPE 2010	0.00	0.00	139,533.84	139,533.84
TOTAL AFASPE 2010 PRODUCTOS FINANCIEROS	0.00	0.00	139,533.84	139,533.84
TOTAL AFASPE 2010	0.00	0.00	1,516,699.92	1,516,699.92
TOTAL AFASPE	0.00	0.00	53,482,645.57	53,482,645.57

SALUD Y ASISTENCIA SOCIAL  
PROGRAMA DE PROTECCIÓN Y ASISTENCIA A LA FAMILIA 2012  
ENERO - DICIEMBRE 2012

DENOMINACION Y/O DESCRIPCION DEL PROGRAMA , PROYECTO O ACCION	INVERSION			
	COMPROMETIDO	DEVENGADO	PAGADO	TOTAL
DIF ESTATAL	0.00	0.00	1,200,000.00	1,200,000.00
FORTALECIMIENTO A LAS PROCURADURIAS DE LA DEFENSA DEL MENOR Y LA FAMILIA 2012	0.00	0.00	1,200,000.00	1,200,000.00
TOTAL PROGRAMA DE PROTECCIÓN Y ASISTENCIA A LA FAMILIA 2012	0.00	0.00	1,200,000.00	1,200,000.00

SALUD Y ASISTENCIA SOCIAL  
PROGRAMA DE ATENCIÓN INTEGRAL AL ADULTO MAYOR 2012  
ENERO - DICIEMBRE 2012

DENOMINACION Y/O DESCRIPCION DEL PROGRAMA , PROYECTO O ACCION	INVERSION			
	COMPROMETIDO	DEVENGADO	PAGADO	TOTAL
DIF ESTATAL	0.00	0.00	249,922.72	249,922.72
ADQUISICIÓN DE 31 CAMAS PARA EL CENTRO DE ATENCIÓN INTEGRAL AL ADULTO MAYOR (HOGAR DE ANCIANOS LIC. DOLORES LANZ ECHEVERRIA)	0.00	0.00	249,922.72	249,922.72
TOTAL PROGRAMA DE ATENCIÓN INTEGRAL AL ADULTO MAYOR 2012	0.00	0.00	249,922.72	249,922.72

SALUD Y ASISTENCIA SOCIAL  
PROGRAMA DE INTEGRACIÓN A LA SOCIEDAD DE PERSONAS CON DISCAPACIDAD 2012  
ENERO - DICIEMBRE 2012

DENOMINACION Y/O DESCRIPCION DEL PROGRAMA , PROYECTO O ACCION	INVERSION			
	COMPROMETIDO	DEVENGADO	PAGADO	TOTAL
DIF ESTATAL	0.00	0.00	7,327,584.62	7,327,584.62
FONDO PARA ACCESIBILIDAD EN EL TRANSPORTE PÚBLICO PARA LAS PERSONAS CON DISCAPACIDAD	0.00	0.00	7,327,584.62	7,327,584.62
<b>TOTAL PROGRAMA DE INTEGRACIÓN A LA SOCIEDAD DE PERSONAS CON DISCAPACIDAD 2012</b>	<b>0.00</b>	<b>0.00</b>	<b>7,327,584.62</b>	<b>7,327,584.62</b>

PROGRAMA DE INTEGRACIÓN A LA SOCIEDAD DE PERSONAS CON DISCAPACIDAD 2011  
ENERO - DICIEMBRE 2012

DENOMINACION Y/O DESCRIPCION DEL PROGRAMA , PROYECTO O ACCION	INVERSION			
	COMPROMETIDO	DEVENGADO	PAGADO	TOTAL
DIF ESTATAL	0.00	0.00	7,460.80	7,460.80
FONDO PARA ACCESIBILIDAD EN EL TRANSPORTE PÚBLICO PARA LAS PERSONAS CON DISCAPACIDAD	0.00	0.00	7,460.80	7,460.80
<b>TOTAL PROGRAMA DE INTEGRACIÓN A LA SOCIEDAD DE PERSONAS CON DISCAPACIDAD 2011</b>	<b>0.00</b>	<b>0.00</b>	<b>7,460.80</b>	<b>7,460.80</b>
<b>TOTAL PROGRAMA DE INTEGRACIÓN A LA SOCIEDAD DE PERSONAS CON DISCAPACIDAD</b>	<b>0.00</b>	<b>0.00</b>	<b>7,335,045.42</b>	<b>7,335,045.42</b>

SALUD Y ASISTENCIA SOCIAL  
PROGRAMA PROTECCIÓN CONTRA RIESGOS SANITARIOS Y FORTALECIMIENTO DE LA RED NACIONAL DE LABORATORIOS 2012  
ENERO - DICIEMBRE 2012

DENOMINACION Y/O DESCRIPCION DEL PROGRAMA , PROYECTO O ACCION	INVERSION			
	COMPROMETIDO	DEVENGADO	PAGADO	TOTAL
SECRETARÍA DE SALUD	0.00	0.00	2,764,404.00	2,764,404.00
PROTECCIÓN CONTRA RIESGOS SANITARIOS Y FORTALECIMIENTO DE LA RED NACIONAL DE LABORATORIOS 2012			2,764,404.00	2,764,404.00
<b>TOTAL RIESGOS SANITARIOS Y RED NACIONAL DE LABORATORIOS 2012</b>	<b>0.00</b>	<b>0.00</b>	<b>2,764,404.00</b>	<b>2,764,404.00</b>

PROGRAMA PROTECCIÓN CONTRA RIESGOS SANITARIOS Y FORTALECIMIENTO DE LA RED NACIONAL DE LABORATORIOS 2012 (PRODUCTOS FINANCIEROS)  
ENERO - DICIEMBRE 2012

DENOMINACION Y/O DESCRIPCION DEL PROGRAMA , PROYECTO O ACCION	INVERSION			
	COMPROMETIDO	DEVENGADO	PAGADO	TOTAL
SECRETARÍA DE SALUD	0.00	0.00	326.35	326.35
PROTECCIÓN CONTRA RIESGOS SANITARIOS Y FORTALECIMIENTO DE LA RED NACIONAL DE LABORATORIOS 2012			326.35	326.35
<b>TOTAL RIESGOS SANITARIOS Y RED NACIONAL DE LABORATORIOS 2012 (PRODUCTOS FINANCIEROS)</b>	<b>0.00</b>	<b>0.00</b>	<b>326.35</b>	<b>326.35</b>
<b>TOTAL RIESGOS SANITARIOS Y RED NACIONAL DE LABORATORIOS 2012</b>	<b>0.00</b>	<b>0.00</b>	<b>2,764,730.35</b>	<b>2,764,730.35</b>

SALUD Y ASISTENCIA SOCIAL

PROGRAMA PROTECCIÓN CONTRA RIESGOS SANITARIOS Y FORTALECIMIENTO DE LA RED NACIONAL DE LABORATORIOS 2011 (PRODUCTOS FINANCIEROS)  
ENERO - DICIEMBRE 2012

DENOMINACION Y/O DESCRIPCION DEL PROGRAMA , PROYECTO O ACCION	INVERSION			
	COMPROMETIDO	DEVENGADO	PAGADO	TOTAL
SECRETARÍA DE SALUD	0.00	0.00	2,385.30	2,385.30
PROTECCIÓN CONTRA RIESGOS SANITARIOS Y FORTALECIMIENTO DE LA RED NACIONAL DE LABORATORIOS	0.00	0.00	2,385.30	2,385.30
<b>TOTAL RIESGOS SANITARIOS Y RED NACIONAL DE LABORATORIOS 2011 (PRODUCTOS FINANCIEROS)</b>	<b>0.00</b>	<b>0.00</b>	<b>2,385.30</b>	<b>2,385.30</b>
<b>TOTAL RIESGOS SANITARIOS Y RED NACIONAL DE LABORATORIOS</b>	<b>0.00</b>	<b>0.00</b>	<b>2,767,115.65</b>	<b>2,767,115.65</b>

SALUD Y ASISTENCIA SOCIAL  
FONDO DE PREVISIÓN PRESUPUESTAL 2% PARA APOYAR A LAS ACCIONES DE INFRAESTRUCTURA 2011  
ENERO - DICIEMBRE 2012

DENOMINACION Y/O DESCRIPCION DEL PROGRAMA , PROYECTO O ACCION	INVERSION			
	COMPROMETIDO	DEVENGADO	PAGADO	TOTAL
SECRETARIA DE SALUD	0.00	0.00	10,641,705.32	10,641,705.32
CENTRO DE SALUD CON SERVICIOS AMPLIADOS DE SEYBAPLAYA	0.00	0.00	10,641,705.32	10,641,705.32
<b>TOTAL FONDO DE PREVISIÓN PRESUPUESTAL 2011</b>	<b>0.00</b>	<b>0.00</b>	<b>10,641,705.32</b>	<b>10,641,705.32</b>

SALUD Y ASISTENCIA SOCIAL  
PROGRAMA DE REHABILITACIÓN E INCLUSIÓN INTEGRAL 2012  
ENERO - DICIEMBRE 2012

DENOMINACION Y/O DESCRIPCION DEL PROGRAMA , PROYECTO O ACCION	INVERSION			
	COMPROMETIDO	DEVENGADO	PAGADO	TOTAL
DIF ESTATAL	0.00	0.00	205,814.16	205,814.16
ADQUISICIÓN DE MATERIA PRIMA PARA LA ELABORACIÓN DE ÓRTESIS EN EL CIERRE CAMPECHE 2012			205,814.16	205,814.16
<b>TOTAL PROGRAMA DE REHABILITACIÓN E INCLUSIÓN INTEGRAL 2012</b>	<b>0.00</b>	<b>0.00</b>	<b>205,814.16</b>	<b>205,814.16</b>

SALUD Y ASISTENCIA SOCIAL  
PROGRAMA DE COORDINACIÓN EDUCATIVA 2012  
ENERO - DICIEMBRE 2012

DENOMINACION Y/O DESCRIPCION DEL PROGRAMA , PROYECTO O ACCION	INVERSION			
	COMPROMETIDO	DEVENGADO	PAGADO	TOTAL
DIF ESTATAL	0.00	0.00	2,250,078.00	2,250,078.00
PROGRAMA PARA LA PROTECCIÓN INTEGRAL DE LA INFANCIA 2012	0.00	0.00	2,250,078.00	2,250,078.00
<b>TOTAL PROGRAMA DE COORDINACIÓN EDUCATIVA 2012</b>	<b>0.00</b>	<b>0.00</b>	<b>2,250,078.00</b>	<b>2,250,078.00</b>

SALUD Y ASISTENCIA SOCIAL  
FAMILIAS EN DESAMPARO  
ENERO - DICIEMBRE 2012

DENOMINACION Y/O DESCRIPCION DEL PROGRAMA , PROYECTO O ACCION	INVERSION			
	COMPROMETIDO	DEVENGADO	PAGADO	TOTAL
DIF ESTATAL	0.00	0.00	2,199,983.00	2,199,983.00
ATENCIÓN A POBLACIÓN EN CONDICIONES DE EMERGENCIA	0.00	0.00	999,985.00	999,985.00
CONVENIO PROVENIENTE CON EL SISTEMA DIF NACIONAL PARA LA OPERACIÓN DE LA ESTRATEGIA INTEGRAL DE DESARROLLO COMUNITARIO "COMUNIDAD DIFERENTE"	0.00	0.00	1,199,998.00	1,199,998.00
<b>TOTAL FAMILIAS EN DESAMPARO</b>	<b>0.00</b>	<b>0.00</b>	<b>2,199,983.00</b>	<b>2,199,983.00</b>

SALUD Y ASISTENCIA SOCIAL  
CONVENIO DE COLABORACIÓN PARA EL IMPULSO DE PROGRAMAS Y PROYECTOS FINANCIEROS A CARGO DE SICALIDAD 2012  
ENERO - DICIEMBRE 2012

DENOMINACION Y/O DESCRIPCION DEL PROGRAMA , PROYECTO O ACCION	INVERSION			
	COMPROMETIDO	DEVENGADO	PAGADO	TOTAL
SECRETARIA DE SALUD	0.00	0.00	750,000.00	750,000.00
SICALIDAD 2012	0.00	0.00	750,000.00	750,000.00
<b>TOTAL SICALIDAD 2012</b>	<b>0.00</b>	<b>0.00</b>	<b>750,000.00</b>	<b>750,000.00</b>

SALUD Y ASISTENCIA SOCIAL  
CONVENIO DE COLABORACIÓN PARA EL IMPULSO DE PROGRAMAS Y PROYECTOS FINANCIEROS A CARGO DE SICALIDAD 2010  
ENERO - DICIEMBRE 2012

DENOMINACION Y/O DESCRIPCION DEL PROGRAMA , PROYECTO O ACCION	INVERSION			
	COMPROMETIDO	DEVENGADO	PAGADO	TOTAL
SECRETARIA DE SALUD	0.00	0.00	2,541.72	2,541.72
PRODUCTOS FINANCIEROS SICALIDAD 2010	0.00	0.00	2,541.72	2,541.72
<b>TOTAL SICALIDAD 2010</b>	<b>0.00</b>	<b>0.00</b>	<b>2,541.72</b>	<b>2,541.72</b>
<b>TOTAL SICALIDAD 2012 Y 2010</b>	<b>0.00</b>	<b>0.00</b>	<b>752,541.72</b>	<b>752,541.72</b>



SALUD Y ASISTENCIA SOCIAL  
CONVENIO CARAVANAS DE SALUD 2012  
ENERO - DICIEMBRE 2012

DENOMINACION Y/O DESCRIPCION DEL PROGRAMA , PROYECTO O ACCION	INVERSION			
	COMPROMETIDO	DEVENGADO	PAGADO	TOTAL
SECRETARIA DE SALUD	0.00	0.00	7,950,856.81	7,950,856.81
CARAVANAS DE SALUD 2012	0.00	0.00	7,950,856.81	7,950,856.81
<b>TOTAL CARAVANAS DE SALUD 2012</b>	<b>0.00</b>	<b>0.00</b>	<b>7,950,856.81</b>	<b>7,950,856.81</b>

NOTA: GASTOS POR COMPROBAR POR : \$ 454,318.06

SALUD Y ASISTENCIA SOCIAL  
CONVENIO CARAVANAS DE SALUD 2011  
ENERO - DICIEMBRE 2012

DENOMINACION Y/O DESCRIPCION DEL PROGRAMA , PROYECTO O ACCION	INVERSION			
	COMPROMETIDO	DEVENGADO	PAGADO	TOTAL
SECRETARIA DE SALUD	0.00	0.00	8,264,250.36	8,264,250.36
CARAVANAS DE SALUD 2011	0.00	0.00	8,264,250.36	8,264,250.36
<b>TOTAL CARAVANAS DE SALUD 2011</b>	<b>0.00</b>	<b>0.00</b>	<b>8,264,250.36</b>	<b>8,264,250.36</b>

SALUD Y ASISTENCIA SOCIAL  
CONVENIO CARAVANAS DE SALUD 2010  
ENERO - DICIEMBRE 2012

DENOMINACION Y/O DESCRIPCION DEL PROGRAMA , PROYECTO O ACCION	INVERSION			
	COMPROMETIDO	DEVENGADO	PAGADO	TOTAL
SECRETARIA DE SALUD	0.00	0.00	517,719.44	517,719.44
CARAVANAS DE SALUD 2010	0.00	0.00	517,719.44	517,719.44
<b>TOTAL CARAVANAS DE SALUD 2010</b>	<b>0.00</b>	<b>0.00</b>	<b>517,719.44</b>	<b>517,719.44</b>

SALUD Y ASISTENCIA SOCIAL  
CONVENIO CARAVANAS DE SALUD 2009  
ENERO - DICIEMBRE 2012

DENOMINACION Y/O DESCRIPCION DEL PROGRAMA , PROYECTO O ACCION	INVERSION			
	COMPROMETIDO	DEVENGADO	PAGADO	TOTAL
SECRETARIA DE SALUD	0.00	0.00	624,679.73	624,679.73
CARAVANAS DE SALUD 2009	0.00	0.00	624,679.73	624,679.73
<b>TOTAL CARAVANAS DE SALUD 2009</b>	<b>0.00</b>	<b>0.00</b>	<b>624,679.73</b>	<b>624,679.73</b>
<b>TOTAL CARAVANAS DE SALUD 2012 AL 2009</b>	<b>0.00</b>	<b>0.00</b>	<b>17,357,506.34</b>	<b>17,357,506.34</b>
<b>TOTAL SALUD Y ASISTENCIA SOCIAL</b>	<b>0.00</b>	<b>0.00</b>	<b>536,270,324.63</b>	<b>536,270,324.63</b>

## ◆ Convenios o Programas para Obras Públicas

Los Convenios o Programas para Obra Pública en el ejercicio 2012 concentró el 23.0 por ciento de los egresos de los Convenios y Programas, lo que equivale a 726 millones 486 mil pesos; monto mayor a lo erogado en el ejercicio 2011 en 171.11 por ciento en términos reales.

Los Convenios o Programas de Obras públicas se componen por:

<b>CONVENIOS O PROGRAMAS</b>	<b>(\$ miles)</b>
Programa de Agua Potable, Alcantarillado y Saneamiento en Zonas Urbanas (APAZU) 2012	\$ 134'390
Programa de Agua Potable, Alcantarillado y Saneamiento en Zonas Urbanas (APAZU) 2011	64'652
Programa para la Construcción y Rehabilitación de Sistemas de Agua Potable y Saneamiento en Zonas Rurales (PROSSAPYS) 2012	69'653
Programa para la Construcción y Rehabilitación de Sistemas de Agua Potable y Saneamiento en Zonas Rurales (PROSSAPYS) 2011	19'526
Programa de la Comisión de Pueblos Indígenas 2012	194'027
Fondo de pavimentación, espacios deportivos, alumbrado y rehabilitación de infraestructura educativa para municipios y demarcaciones territoriales (FOPAM) 2012	38'027
Programas y proyectos de infraestructura pública y su equipamiento (Ramo 23) 2012	125'463
Programas y proyectos de infraestructura pública y su equipamiento (Ramo 23) 2011	75'177
Programa Agua Limpia 2012	1'358
Cultura del Agua 2012	600
Programa de Devolución de Derechos (PRODDER)	3'613
<b>TOTAL DE CONVENIOS O PROGRAMAS PARA OBRAS PÚBLICAS</b>	<b>\$ 726'486</b>

A continuación se anexa el detalle de los convenios de Obras Públicas:

OBRAS PUBLICAS

PROGRAMA DE AGUA POTABLE, ALCANTARILLADO Y SANEAMIENTO EN ZONAS URBANAS (APAZU) 2012  
ENERO - DICIEMBRE 2012

DENOMINACION Y/O DESCRIPCION DEL PROGRAMA , PROYECTO O ACCION	INVERSION			
	COMPROMETIDO	DEVENGADO	PAGADO	TOTAL
<b>CAPAE</b>	<b>57,073,259.28</b>	<b>0.00</b>	<b>134,389,343.85</b>	<b>191,462,603.13</b>
CONSTRUCCION DEL ACUEDUCTO PARALELO CHICBUL CD. DEL CARMEN 3º ETAPA. CD. DEL CARMEN	22,828,791.13	0.00	61,510,768.87	84,339,560.00
CONSTRUCCION DEL ACUEDUCTO CHICBUL DEL CARMEN TERMINACION. CD. DEL CARMEN	10,660,440.00	0.00	0.00	10,660,440.00
AMPLIACION Y MEJORAMIENTO DEL SISTEMA DE AGUA POTABLE 5ta. ETAPA. CHAMPOTON		0.00	5,373,801.50	5,373,801.50
AMPLIACION Y MEJORAMIENTO DEL SISTEMA DE AGUA POTABLE 4 ta. ETAPA. HOPELCHEN	1,264,818.65	0.00	3,454,535.45	4,719,354.10
AMPLIACION Y MEJORAMIENTO DEL SISTEMA DE AGUA POTABLE 2 ta. ETAPA. CANDELARIA	0.00	0.00	3,025,000.00	3,025,000.00
AMPLIACION Y MEJORAMIENTO DEL SISTEMA DE AGUA POTABLE 1 ta. ETAPA. HECELCHAKAN	0.00	0.00	4,231,433.98	4,231,433.98
AMPLIACION Y MEJORAMIENTO DEL SISTEMA DE AGUA POTABLE 1 ta. ETAPA. CALKINI.	108,591.68	0.00	1,270,554.74	1,379,146.42
CONSTRUCCION DE ALCANTARILLADO SANITARIO DE LERMA 1 ETAPA. CAMPECHE.	2,619,391.04	0.00	8,880,612.86	11,500,003.90
PROYECTO EJECUTIVO PARA LA AMPLIACION Y MEJORAMIENTO DEL SISTEMA DE AGUA POTABLE. LOC NUNKINI, CALKINI	426,300.00	0.00	397,459.50	823,759.50
PROYECTO EJECUTIVO PARA LA AMPLIACION Y MEJORAMIENTO DEL SISTEMA DE AGUA POTABLE. LOC. CHINA, CAMPECHE	420,686.51	0.00	420,925.07	841,611.58
PROYECTO EJECUTIVO PARA LA AMPLIACION Y MEJORAMIENTO DEL SISTEMA DE AGUA POTABLE. LOC. ISLA AGUADA, CARMEN	386,223.83	0.00	438,776.17	825,000.00
PROYECTO EJECUTIVO INTEGRAL , ATASTA, NVO. PROGRESO , SAN ANTONIO CARDENAS, EMILIANO ZAPATA, NVO. CAMPECHITO. CD. DEL CARMEN.	1,496,585.61	0.00	1,120,090.35	2,616,675.96
PROYECTO EJECUTIVO INTEGRAL. LOC SIHOCHAC, CHAMPOTON.	355,213.11	0.00	374,335.12	729,548.23
CONSTRUCCION DE DRENAJE PLUVIAL DE PRESIDENTES DE MEXICO 2 da. ETAPA. CAMPECHE.	16,506,217.72	0.00	40,396,902.74	56,903,120.46
CONSTRUCCION DE OBRA COMPLEMENTARIA DRENAJE PLUVIAL DE PRESIDENTES DE MEXICO (PUENTE FERROVIARIO). CAMPECHE.	0.00	0.00	2,386,447.50	2,386,447.50
TERMINACION DE DRNAJE PLUVIAL DE LA RIA ( CREE). CAMPECHE.	0.00	0.00	1,107,700.00	1,107,700.00
<b>TOTAL PROGRAMA DE AGUA POTABLE, ALCANTARILLADO Y SANEAMIENTO EN ZONAS URBANAS (APAZU) 2012</b>	<b>57,073,259.28</b>	<b>0.00</b>	<b>134,389,343.85</b>	<b>191,462,603.13</b>

OBRAS PUBLICAS

PROGRAMA AGUA POTABLE, ALCANTARILLADO Y SANEAMIENTO EN ZONAS URBANAS (APAZU) 2011  
ENERO - DICIEMBRE 2011

DENOMINACION Y/O DESCRIPCION DEL PROGRAMA , PROYECTO O ACCION	INVERSION			
	COMPROMETIDO	DEVENGADO	PAGADO	TOTAL
<b>CAPAE</b>	<b>0.00</b>	<b>0.00</b>	<b>64,652,303.97</b>	<b>64,652,303.97</b>
CONSTRUCCION DEL ACUEDUCTO PARALELO CHICBUL-CARMEN 2DA ETAPA. CD. DEL CARMEN	0.00	0.00	38,298,405.82	38,298,405.82
AMPLIACION Y MEJORAMIENTO DEL SISTEMA DE AGUA POTABLE ( 4 ETAPA). CHAMPOTON	0.00	0.00	1,701,391.60	1,701,391.60
AMPLIACION Y MEJORAMIENTO DEL SISTEMA DE AGUA POTABLE TERMINACION. SEYBAPLAYA	0.00	0.00	297,489.08	297,489.08
AMPLIACION Y MEJORAMIENTO DEL SISTEMA DE AGUA POTABLE 2DA ETAPA. BECAL	0.00	0.00	231,275.54	231,275.54
AMPLIACION Y MEJORAMIENTO DEL SISTEMA DE AGUA POTABLE 2DA ETAPA. PALIZADA	0.00	0.00	959,117.06	959,117.06
AMPLIACION Y MEJORAMIENTO DEL SISTEMA DE AGUA POTABLE 2DA ETAPA. ESCARCEGA	0.00	0.00	657,677.51	657,677.51
AMPLIACION Y MEJORAMIENTO DEL SISTEMA DE AGUA POTABLE 1ERA. ETAPA. SABANCUY	0.00	0.00	326,667.60	326,667.60
CONSTRUCCION DEL DERANJE PLUVIAL DEL FRACCIONAMIENTO PRESIDENTES DE MEXICO. CAMPECHE	0.00	0.00	9,335,176.94	9,335,176.94
AMPLIACION Y MEJORAMIENTO DEL SISTEMA DE AGUA POTABLE 3 ERA. ETAPA (SUMINISTRO E INSTALACION DE TUBERIA DE PVC PARA LA SECTORIZACION DE LA RED). HOPELCHEN.	0.00	0.00	3,341,957.10	3,341,957.10
AMPLIACION Y MEJORAMIENTO DEL SISTEMA DE AGUA POTABLE 1 ERA. ETAPA (SUMINISTRO E INSTALACION DE TUBERIA DE PVC PARA LA SECTORIZACION DE LA RED). CANDELARIA	0.00	0.00	2,366,083.45	2,366,083.45
CONSTRUCCION DEL DERANJE PLUVIAL DE LA RIA (CREE). CAMPECHE	0.00	0.00	2,974,305.71	2,974,305.71
PROYECTO EJECUTIVO DE AGUA POTABLE Y ALCANTARILLADO DE LERMA CAMPECHE	0.00	0.00	641,585.09	641,585.09
PROYECTO EJECUTIVO DEL ACUEDUCTO HOBOMO CAMPECHE	0.00	0.00	1,118,680.69	1,118,680.69
ESTUDIO DE FORTALECIMIENTO DEL SISTEMA MUNICIPAL DE AGUA POTABLE, ALCANTARILLADO Y SANEAMIENTO DE CAMPECHE	0.00	0.00	1,067,335.16	1,067,335.16
PROYECTO EJECUTIVO DE ALCANTARILLADO SANITARIO Y PLUVIAL DE APUJIL CALAKMUL	0.00	0.00	1,161,155.62	1,161,155.62
REHABILITACION DE LA PLANTA DE TRATAMIENTO DE ESCARCEGA	0.00	0.00	174,000.00	174,000.00
<b>TOTAL PROGRAMA AGUA POTABLE, ALCANTARILLADO Y SANEAMIENTO EN ZONAS URBANAS (APAZU) 2011</b>	<b>0.00</b>	<b>0.00</b>	<b>64,652,303.97</b>	<b>64,652,303.97</b>

OBRAS PUBLICAS

PROGRAMA PARA LA CONSTRUCCION Y REHABILITACION DE SISTEMAS DE AGUA POTABLE Y SANEAMIENTO EN ZONAS RURALES (PROSSAPYS) 2012  
ENERO - DICIEMBRE 2012

DENOMINACION Y/O DESCRIPCION DEL PROGRAMA , PROYECTO O ACCION	INVERSION			
	COMPROMETIDO	DEVENGADO	PAGADO	TOTAL
<b>CAPAE</b>	<b>5,094,259.38</b>	<b>0.00</b>	<b>31,282,332.66</b>	<b>36,376,592.04</b>
CONSTRUCCIÓN DE SISTEMA DE AGUA POTABLE EN LA LOCALIDAD DE XBONIL, MUNICIPIO DE CALAKMUL	0.00	0.00	1,539,147.75	1,539,147.75
AMPLIACIÓN Y MEJORAMIENTO DE SISTEMA DE AGUA POTABLE EN LA LOCALIDAD DE CHICBUL, CD DEL CARMEN	0.00	0.00	314,007.40	314,007.40
AMPLIACIÓN Y MEJORAMIENTO DE SISTEMA DE AGUA POTABLE EN LA LOCALIDAD DE CHECUBUL, CD DEL CARMEN	0.00	0.00	1,053,163.88	1,053,163.88
AMPLIACIÓN Y MEJORAMIENTO DE SISTEMA DE AGUA POTABLE EN LA LOCALIDAD DE PICH, CAMPECHE	0.00	0.00	630,464.93	630,464.93
AMPLIACIÓN Y MEJORAMIENTO DE SISTEMA DE AGUA POTABLE EN LA LOCALIDAD DE KM 36, ESCARCEGA	81,053.42	0.00	365,647.84	446,701.26
AMPLIACIÓN Y MEJORAMIENTO DE SISTEMA DE AGUA POTABLE EN LA LOCALIDAD DE HARO, ESCARCEGA	340,150.70	0.00	4,060,333.76	4,400,484.46
AMPLIACIÓN Y MEJORAMIENTO DE SISTEMA DE AGUA POTABLE EN LA LOCALIDAD DE LUNA, ESCARCEGA	0.00	0.00	3,999,440.42	3,999,440.42
AMPLIACIÓN Y MEJORAMIENTO DE SISTEMA DE AGUA POTABLE EN LA LOCALIDAD DEL LECHUGAL, ESCARCEGA	0.00	0.00	1,668,739.57	1,668,739.57
AMPLIACIÓN Y MEJORAMIENTO DE SISTEMA DE AGUA POTABLE EN LA LOCALIDAD LA VICTORIA, ESCARCEGA	281,942.91	0.00	1,634,415.41	1,916,358.32
AMPLIACIÓN Y MEJORAMIENTO DE SISTEMA DE AGUA POTABLE EN LA LOCALIDAD DE ALTAMIRA DE ZINAPARO, ESCARCEGA	0.00	0.00	1,743,890.80	1,743,890.80
AMPLIACIÓN Y MEJORAMIENTO DE SISTEMA DE AGUA POTABLE EN LA LOCALIDAD DE CHAN LAGUNA, ESCARCEGA	0.00	0.00	1,456,792.63	1,456,792.63
AMPLIACIÓN Y MEJORAMIENTO DE SISTEMA DE AGUA POTABLE EN LA LOCALIDAD DE SAN NICOLAS, CALKINI	0.00	0.00	1,427,879.14	1,427,879.14
AMPLIACIÓN Y MEJORAMIENTO DE SISTEMA DE AGUA POTABLE, CONSTITUCIÓN, CALAKMUL (2da ETAPA)	1,766,201.84	0.00	2,484,682.76	4,250,884.60
AMPLIACIÓN Y MEJORAMIENTO DE SISTEMA DE AGUA POTABLE, PABLO GARCIA, CALAKMUL (2da ETAPA)	291,948.03	0.00	814,991.14	1,106,939.17
RAHABILITACIÓN Y MEJORAMIENTO 2da ETAPA DEL ACUEDUCTO SANTAROSA NIÑOS HEROES DE LA ZONA DE CAPTACIÓN DE SANTAROSA	1,636,998.89	0.00	1,237,457.86	2,874,456.75
AMPLIACIÓN Y MEJORAMIENTO DE SISTEMA DE AGUA POTABLE EN LA LOCALIDAD DE MIGUEL ALEMÁN, CANDELARIA	0.00	0.00	470,056.62	470,056.62
PROYECTO EJECUTIVO PARA AMPLIACIÓN DE SISTEMA DE AGUA POTABLE, SAN FRANCISCO SUCTUC HOPELCHÉN	0.00	0.00	96,406.94	96,406.94
PROYECTO EJECUTIVO PARA AMPLIACIÓN DE SISTEMA DE AGUA POTABLE, EL LECHUGAL, ESCARCEGA	0.00	0.00	116,797.68	116,797.68
PROYECTO EJECUTIVO PARA AMPLIACIÓN DE SISTEMA DE AGUA POTABLE, LA VICTORIA, ESCARCEGA	0.00	0.00	116,796.52	116,796.52
PROYECTO EJECUTIVO PARA AMPLIACIÓN DE SISTEMA DE AGUA POTABLE, ALTAMIRA DE ZINAPARO, ESCARCEGA	0.00	0.00	93,438.14	93,438.14
PROYECTO EJECUTIVO PARA AMPLIACIÓN DE SISTEMA DE AGUA POTABLE, CHAN LAGUNA, ESCARCEGA	0.00	0.00	116,797.68	116,797.68
PROYECTO EJECUTIVO PARA AMPLIACIÓN DE SISTEMA DE AGUA POTABLE, LAZARO CÁRDENAS, CANDELARIA	0.00	0.00	92,952.61	92,952.61
PROYECTO EJECUTIVO PARA AMPLIACIÓN DE SISTEMA DE AGUA POTABLE, JUSTO SIERRA, CANDELARIA	0.00	0.00	116,190.76	116,190.76
PROYECTO EJECUTIVO PARA AMPLIACIÓN DE SISTEMA DE AGUA POTABLE, MIGUEL HIDALGO, CANDELARIA	0.00	0.00	92,952.61	92,952.61
PROYECTO EJECUTIVO PARA AMPLIACIÓN DE SISTEMA DE AGUA POTABLE, CASTAMAY, CAMPECHE	0.00	0.00	382,189.77	382,189.77
PROYECTO EJECUTIVO PARA AMPLIACIÓN DE SISTEMA DE AGUA POTABLE, TIXMUCUY, CAMPECHE	0.00	0.00	298,417.22	298,417.22
PROYECTO EJECUTIVO PARA AMPLIACIÓN DE SISTEMA DE AGUA POTABLE, POCYAXUM, CAMPECHE	0.00	0.00	298,417.22	298,417.22
PROYECTO EJECUTIVO PARA AMPLIACIÓN DE SISTEMA DE AGUA POTABLE, DZITNUP, HECHELCHAKAN	0.00	0.00	96,406.94	96,406.94
PROYECTO EJECUTIVO PARA AMPLIACIÓN DE SISTEMA DE AGUA POTABLE, BLANCA FLOR, HECHELCHAKAN	0.00	0.00	100,784.21	100,784.21
PROYECTO EJECUTIVO PARA AMPLIACIÓN DE SISTEMA DE AGUA POTABLE, DZOTCHEN, HECHELCHAKAN	0.00	0.00	211,647.60	211,647.60
PROYECTO EJECUTIVO PARA AMPLIACIÓN DE SISTEMA DE AGUA POTABLE, SAN NICOLÁS, CALKINI	0.00	0.00	96,406.94	96,406.94
PROYECTO EJECUTIVO PARA AMPLIACIÓN DE SISTEMA DE AGUA POTABLE, SANTA MARÍA, CALKINI	0.00	0.00	100,784.21	100,784.21
PROYECTO EJECUTIVO PARA AMPLIACIÓN DE SISTEMA DE AGUA POTABLE, SANTA CRUZ EXHACIENDA, CALKINI	52,819.34	0.00	330,646.98	383,466.32
PROYECTO EJECUTIVO PARA AMPLIACIÓN DE SISTEMA DE AGUA POTABLE, SAN ANTONIO SACABCHÉN, CALKINI	0.00	0.00	448,340.00	448,340.00
PROYECTO EJECUTIVO PARA AMPLIACIÓN DE SISTEMA DE AGUA POTABLE, SANTA CRUZ PUEBLO, CALKINI	0.00	0.00	448,340.00	448,340.00
ATENCIÓN SOCIAL Y PARTICIPACIÓN COMUNITARIA A USUARIOS BENEFICIADOS CON LA CONSTRUCCIÓN DE OBRAS DE AGUA POTABLE EN COMUNIDADES RURALES 2011 (VARIAS LOCALIDADES)	0.00	0.00	409,218.34	409,218.34
ATENCIÓN SOCIAL Y PARTICIPACIÓN COMUNITARIA A USUARIOS BENEFICIADOS CON LA CONSTRUCCIÓN DE OBRAS DE AGUA POTABLE EN COMUNIDADES RURALES 2011 (VARIAS LOCALIDADES)	0.00	0.00	275,196.26	275,196.26
ATENCIÓN SOCIAL Y PARTICIPACIÓN COMUNITARIA A USUARIOS BENEFICIADOS CON LA CONSTRUCCIÓN DE OBRAS DE AGUA POTABLE EN COMUNIDADES RURALES 2012 (VARIAS LOCALIDADES)	514,169.49	0.00	575,263.95	1,089,433.44
SUPERVISIÓN TÉCNICA Y FINANCIERA A LA CONSTRUCCIÓN DE OBRAS DE AGUA POTABLE EN COMUNIDADES RURALES 2011 EN EL ESTADO DE CAMPECHE (VARIAS LOCALIDADES)	0.00	0.00	159,595.67	159,595.67
SUPERVISIÓN TÉCNICA Y FINANCIERA A LA CONSTRUCCIÓN DE OBRAS DE AGUA POTABLE EN COMUNIDADES RURALES 2011 EN EL ESTADO DE CAMPECHE (VARIAS LOCALIDADES)	0.00	0.00	353,951.84	353,951.84
SUPERVISIÓN TÉCNICA Y FINANCIERA A LA CONSTRUCCIÓN DE OBRAS DE AGUA POTABLE EN COMUNIDADES RURALES 2012 EN EL ESTADO DE CAMPECHE (VARIAS LOCALIDADES)	128,974.76	0.00	953,280.66	1,082,255.42
<b>H. AYUNT. DE CALAKMUL</b>	<b>0.00</b>	<b>0.00</b>	<b>6,533,883.08</b>	<b>6,533,883.08</b>
CONSTRUCCIÓN DE 60 CAPTADORES DE AGUA PLUVIAL DE 12,000 LITROS EN EL TESORO, CALAKMUL	0.00	0.00	1,402,080.00	1,402,080.00
CONSTRUCCIÓN DE 60 CAPTADORES DE AGUA PLUVIAL DE 12,000 LITROS EN NUEVO PROGRESO, CALAKMUL	0.00	0.00	350,520.00	350,520.00
CONSTRUCCIÓN DE 60 CAPTADORES DE AGUA PLUVIAL DE 12,000 LITROS EN NUEVO PARAISO, CALAKMUL	0.00	0.00	467,360.00	467,360.00
CONSTRUCCIÓN DE PLANTA POTABILIZADORA (2 ETAPA) EN LOS ANGELES, CALAKMUL	0.00	0.00	1,358,904.73	1,358,904.73
PROYECTO EJECUTIVO PARA AMPLIACIÓN DE SISTEMA DE AGUA POTABLE EN CERRO DE LAS FLORES, CALAKMUL	0.00	0.00	220,000.00	220,000.00
PROYECTO EJECUTIVO PARA AMPLIACIÓN DE SISTEMA DE AGUA POTABLE EN JOSÉ MARIA MORELOS Y PAVÓN, CALAKMUL	0.00	0.00	220,000.00	220,000.00
PROYECTO EJECUTIVO PARA AMPLIACIÓN DE SISTEMA DE AGUA POTABLE EN MANUEL CRESCENCIO REJÓN, CALAKMUL	0.00	0.00	220,000.00	220,000.00
PROYECTO EJECUTIVO PARA AMPLIACIÓN DE SISTEMA DE AGUA POTABLE EN LÁZARO CÁRDENAS (OJO DE AGUA), CALAKMUL	0.00	0.00	220,000.00	220,000.00
PROYECTO EJECUTIVO PARA AMPLIACIÓN DE SISTEMA DE AGUA POTABLE EN 21 DE MAYO (EL LECHUGAL), CALAKMUL. INCLUYE PERFORACIÓN DE POZO A 300 M	0.00	0.00	1,798,567.07	1,798,567.07
ATENCIÓN SOCIAL Y PARTICIPACIÓN COMUNITARIA A USUARIOS BENEFICIADOS CON LA CONSTRUCCIÓN DE OBRAS DE AGUA POTABLE EN COMUNIDADES RURALES (VARIAS LOCALIDADES DE CALAKMUL)	0.00	0.00	137,833.60	137,833.60
SUPERVISIÓN TÉCNICA Y FINANCIERA A LA CONSTRUCCIÓN DE OBRAS DE AGUA POTABLE EN COMUNIDADES RURALES (VARIAS LOCALIDADES DE CALAKMUL)	0.00	0.00	137,833.60	137,833.60
MONITOREO DE OBRAS DE AÑOS ANTERIORES	0.00	0.00	784.08	784.08

OBRAS PUBLICAS

PROGRAMA PARA LA CONSTRUCCION Y REHABILITACION DE SISTEMAS DE AGUA POTABLE Y SANEAMIENTO EN ZONAS RURALES (PROSSAPYS) 2012  
ENERO - DICIEMBRE 2012

DENOMINACION Y/O DESCRIPCION DEL PROGRAMA , PROYECTO O ACCION	INVERSION			
	COMPROMETIDO	DEVENGADO	PAGADO	TOTAL
<b>H. AYUNT. DE CANDELARIA</b>	<b>0.00</b>	<b>0.00</b>	<b>10,962,355.25</b>	<b>10,962,355.25</b>
CONSTRUCCIÓN DE SISTEMA DE AGUA POTABLE EN LA LOCALIDAD DE DELICIAS I, CANDELARIA	0.00	0.00	2,278,399.72	2,278,399.72
AMPLIACIÓN DE SISTEMA DE AGUA POTABLE EN SOLIDARIDAD, CANDELARIA	0.00	0.00	1,599,096.59	1,599,096.59
AMPLIACIÓN DE SISTEMA DE AGUA POTABLE EN NARCISO MENDOZA, CANDELARIA	0.00	0.00	1,601,939.99	1,601,939.99
AMPLIACIÓN DE SISTEMA DE AGUA POTABLE EN LA PELUSA, CANDELARIA	0.00	0.00	1,526,996.81	1,526,996.81
AMPLIACIÓN DE SISTEMA DE AGUA POTABLE EN PABLO GARCIA, CANDELARIA	0.00	0.00	1,797,651.32	1,797,651.32
PROYECTO EJECUTIVO PARA AMPLIACIÓN DE SISTEMA DE AGUA POTABLE EN PRIMER PRESIDENTE DE MÉXICO (GUADALUPE VICTORIA), CANDELARIA	0.00	0.00	200,000.00	200,000.00
PROYECTO EJECUTIVO PARA AMPLIACIÓN DE SISTEMA DE AGUA POTABLE EN BENITO JUAREZ, CANDELARIA.	0.00	0.00	160,000.00	160,000.00
PROYECTO EJECUTIVO PARA AMPLIACIÓN DE SISTEMA DE AGUA POTABLE EN LA FORTUNA, CANDELARIA	0.00	0.00	200,000.00	200,000.00
PROYECTO EJECUTIVO PARA AMPLIACIÓN DE SISTEMA DE AGUA POTABLE EN EL MAMEY, CANDELARIA	0.00	0.00	160,000.00	160,000.00
PROYECTO EJECUTIVO PARA AMPLIACIÓN DE SISTEMA DE AGUA POTABLE EN SAN MIGUEL , CANDELARIA	0.00	0.00	200,000.00	200,000.00
PROYECTO EJECUTIVO PARA AMPLIACIÓN DE SISTEMA DE AGUA POTABLE EN EL TULIPAN , CANDELARIA	0.00	0.00	200,000.00	200,000.00
PROYECTO EJECUTIVO PARA AMPLIACIÓN DE SISTEMA DE AGUA POTABLE EN VICENTE GUERRERO I , CANDELARIA	0.00	0.00	160,000.00	160,000.00
PROYECTO EJECUTIVO PARA AMPLIACIÓN DE SISTEMA DE AGUA POTABLE EN LA LUCHA, CANDELARIA	0.00	0.00	200,000.00	200,000.00
ATENCIÓN SOCIAL Y PARTICIPACIÓN COMUNITARIA A USUARIOS BENEFICIADOS CON LA CONSTRUCCIÓN DE OBRAS DE AGUA POTABLE EN 5 LOCALIDADES RURALES	0.00	0.00	339,135.41	339,135.41
SUPERVISIÓN TÉCNICA Y FINANCIERA A LA CONSTRUCCIÓN DE OBRAS DE AGUA POTABLE EN COMUNIDADES RURALES	0.00	0.00	339,135.41	339,135.41
<b>H. AYUNT. DE CHAMPOTÓN</b>	<b>0.00</b>	<b>0.00</b>	<b>7,956,597.42</b>	<b>7,956,597.42</b>
AMPLIACIÓN DE SISTEMA DE AGUA POTABLE EN XKEULIL, CHAMPOTÓN	0.00	0.00	1,763,546.43	1,763,546.43
AMPLIACIÓN DE SISTEMA DE AGUA POTABLE EN PUNTA XEN, CHAMPOTÓN	0.00	0.00	1,998,231.33	1,998,231.33
AMPLIACIÓN DE SISTEMA DE AGUA POTABLE EN CD DEL SOL, CHAMPOTÓN	0.00	0.00	1,705,769.71	1,705,769.71
AMPLIACIÓN DE SISTEMA DE AGUA POTABLE EN MODULO NUEVO PARAISO, CHAMPOTÓN	0.00	0.00	506,833.15	506,833.15
PROYECTO EJECUTIVO PARA AMPLIACIÓN DE SISTEMA DE AGUA POTABLE EN VICENTE GUERRERO, CHAMPOTÓN.	0.00	0.00	212,000.00	212,000.00
PROYECTO EJECUTIVO PARA AMPLIACIÓN DE SISTEMA DE AGUA POTABLE EN PROF. GRACIANO SÁNCHEZ, CHAMPOTÓN.	0.00	0.00	212,000.00	212,000.00
PROYECTO EJECUTIVO PARA AMPLIACIÓN DE SISTEMA DE AGUA POTABLE EN EL ZAPOTE, CHAMPOTÓN.	0.00	0.00	212,000.00	212,000.00
PROYECTO EJECUTIVO PARA AMPLIACIÓN DE SISTEMA DE AGUA POTABLE EN CAÑAVERAL, CHAMPOTÓN.	0.00	0.00	212,000.00	212,000.00
PROYECTO EJECUTIVO PARA AMPLIACIÓN DE SISTEMA DE AGUA POTABLE EN MIGUEL ALLENDE, CHAMPOTÓN.	0.00	0.00	212,000.00	212,000.00
PROYECTO EJECUTIVO PARA AMPLIACIÓN DE SISTEMA DE AGUA POTABLE EN CORONEL ORTÍZ AVILA, CHAMPOTÓN.	0.00	0.00	212,000.00	212,000.00
PROYECTO EJECUTIVO PARA AMPLIACIÓN DE SISTEMA DE AGUA POTABLE EN MIGUEL COLORADO, CHAMPOTÓN.	0.00	0.00	212,000.00	212,000.00
ATENCIÓN SOCIAL Y PARTICIPACIÓN COMUNITARIA A USUARIOS BENEFICIADOS CON LA CONSTRUCCIÓN DE OBRAS DE AGUA POTABLE EN 4 LOCALIDADES RURALES	0.00	0.00	229,878.27	229,878.27
SUPERVISIÓN TÉCNICA Y FINANCIERA A LA CONSTRUCCIÓN DE OBRAS DE AGUA POTABLE EN COMUNIDADES RURALES	0.00	0.00	229,918.74	229,918.74
MONITOREO DE OBRAS DE AÑOS ANTERIORES	0.00	0.00	38,419.79	38,419.79
<b>H. AYUNT. DE ESCARCEGA</b>	<b>0.00</b>	<b>0.00</b>	<b>908,732.39</b>	<b>908,732.39</b>
PROYECTO EJECUTIVO PARA AMPLIACIÓN DE SISTEMA DE AGUA POTABLE EN SAN JOSÉ, ESCARCEGA	0.00	0.00	127,718.50	127,718.50
PROYECTO EJECUTIVO PARA AMPLIACIÓN DE SISTEMA DE AGUA POTABLE EN ASUNCIÓN, ESCARCEGA	0.00	0.00	127,718.50	127,718.50
PROYECTO EJECUTIVO PARA AMPLIACIÓN DE SISTEMA DE AGUA POTABLE EN JOSÉ CRUZ BLANCO, ESCARCEGA	0.00	0.00	127,718.50	127,718.50
PROYECTO EJECUTIVO PARA AMPLIACIÓN DE SISTEMA DE AGUA POTABLE EN EL JOBAL, ESCARCEGA	0.00	0.00	127,718.50	127,718.50
PROYECTO EJECUTIVO PARA AMPLIACIÓN DE SISTEMA DE AGUA POTABLE EN BENITO JUAREZ III, ESCARCEGA	0.00	0.00	127,718.50	127,718.50
PROYECTO EJECUTIVO PARA AMPLIACIÓN DE SISTEMA DE AGUA POTABLE EN GENERAL RODOLFO FIERROS, ESCARCEGA	0.00	0.00	127,718.50	127,718.50
PROYECTO EJECUTIVO PARA AMPLIACIÓN DE SISTEMA DE AGUA POTABLE EN LAGUNA GRANDE, ESCARCEGA	0.00	0.00	127,718.50	127,718.50
MONITOREO DE OBRAS DE AÑOS ANTERIORES	0.00	0.00	14,702.89	14,702.89
<b>H. AYUNT. DE HOPELCHÉN</b>	<b>0.00</b>	<b>0.00</b>	<b>9,511,626.71</b>	<b>9,511,626.71</b>
AMPLIACIÓN DE SISTEMA DE AGUA POTABLE (2 ETAPA) EN CRUCERO SAN LUIS, HOPELCHÉN	0.00	0.00	1,474,642.30	1,474,642.30
AMPLIACIÓN DE SISTEMA DE AGUA POTABLE (1 ETAPA) ENXCULOC, HOPELCHÉN	0.00	0.00	1,698,412.68	1,698,412.68
AMPLIACIÓN DE SISTEMA DE AGUA POTABLE EN CHEN EK, HOPELCHÉN	0.00	0.00	1,507,942.49	1,507,942.49
AMPLIACIÓN DE SISTEMA DE AGUA POTABLE EN PACH UITZ, HOPELCHÉN	0.00	0.00	1,419,901.07	1,419,901.07
AMPLIACIÓN DE SISTEMA DE AGUA POTABLE (1 ETAPA) EN SAN ANTONIO YAXCHI, HOPELCHÉN	0.00	0.00	1,322,248.76	1,322,248.76
AMPLIACIÓN DE SISTEMA DE AGUA POTABLE (2 ETAPA) EN XCUPIL CACAB, HOPELCHÉN	0.00	0.00	1,409,144.56	1,409,144.56
ATENCIÓN SOCIAL Y PARTICIPACIÓN COMUNITARIA A USUARIOS BENEFICIADOS CON LA CONSTRUCCIÓN DE OBRAS DE AGUA POTABLE EN 6 LOCALIDADES RURALES EN HOPELCHEN	0.00	0.00	339,765.72	339,765.72
SUPERVISIÓN TÉCNICA Y FINANCIERA A LA CONSTRUCCIÓN DE OBRAS DE AGUA POTABLE EN COMUNIDADES RURALES	0.00	0.00	339,569.13	339,569.13
<b>H. AYUNT. DE TENABO</b>	<b>0.00</b>	<b>0.00</b>	<b>2,497,700.88</b>	<b>2,497,700.88</b>
AMPLIACIÓN DE SISTEMA DE AGUA POTABLE EN XCUMCHEIL, TENABO	0.00	0.00	1,226,400.00	1,226,400.00
AMPLIACIÓN DE SISTEMA DE AGUA POTABLE (2 ETAPA) EN TINUN, TENABO	0.00	0.00	1,092,000.00	1,092,000.00
ATENCIÓN SOCIAL Y PARTICIPACIÓN COMUNITARIA A USUARIOS BENEFICIADOS CON LA CONSTRUCCIÓN DE OBRAS DE AGUA POTABLE EN 2 LOCALIDADES RURALES EN TENABO	0.00	0.00	89,258.40	89,258.40
SUPERVISIÓN TÉCNICA Y FINANCIERA A LA CONSTRUCCIÓN DE OBRAS DE AGUA POTABLE EN COMUNIDADES RURALES	0.00	0.00	89,258.40	89,258.40
MONITOREO DE OBRAS DE AÑOS ANTERIORES	0.00	0.00	784.08	784.08
<b>TOTAL PROGRAMA PARA LA CONSTRUCCION Y REHABILITACION DE SISTEMAS DE AGUA POTABLE Y SANEAMIENTO EN ZONAS RURALES (PROSSAPYS) 2012</b>	<b>5,094,259.38</b>	<b>0.00</b>	<b>69,653,228.39</b>	<b>74,747,487.77</b>

## OBRAS PUBLICAS

PROGRAMA PARA LA CONSTRUCCION Y REHABILITACION DE SISTEMAS DE AGUA POTABLE Y SANEAMIENTO EN ZONAS RURALES (PROSSAPYS) 2011  
ENERO - DICIEMBRE 2012

DENOMINACION Y/O DESCRIPCION DEL PROGRAMA , PROYECTO O ACCION	INVERSION			
	COMPROMETIDO	DEVENGADO	PAGADO	TOTAL
<b>CAPAE</b>	<b>0.00</b>	<b>0.00</b>	<b>9,267,698.39</b>	<b>9,267,698.39</b>
CONSTRUCCIÓN DE SISTEMA DE AGUA POTABLE EN LA LOCALIDAD DE LA GUADALUPE, CALAKMUL	0.00	0.00	170,408.81	170,408.81
CONSTRUCCIÓN DE SISTEMA DE AGUA POTABLE EN LA LOCALIDAD LEY DE FOMENTO AGROPECUARIO, CALAKMUL	0.00	0.00	484,820.94	484,820.94
AMPLIACIÓN DE SISTEMA DE AGUA POTABLE EN TEPAKÁN, CALKINÍ	0.00	0.00	219,226.40	219,226.40
AMPLIACIÓN Y MEJORAMIENTO DE SISTEMA DE AGUA POTABLE EN LA LOCALIDAD DE PICH, CAMPECHE	0.00	0.00	1,215,537.25	1,215,537.25
AMPLIACIÓN DE SISTEMA DE AGUA POTABLE EN LA LOCALIDAD SANTA CRUZ, HECHELCHAKAN	0.00	0.00	106,644.09	106,644.09
REHABILITACIÓN DE SISTEMA DE AGUA POTABLE EN LA LOCALIDAD KM 36, ESCARCEGA	0.00	0.00	1,250,847.04	1,250,847.04
AMPLIACIÓN DE SISTEMA DE AGUA POTABLE EN LA LOCALIDAD DEPIONEROS DEL RIO XNOHA, CALAKMUL	0.00	0.00	195,368.50	195,368.50
AMPLIACIÓN DE SISTEMA DE AGUA POTABLE EN PEJELAGARTO, CALKINÍ	0.00	0.00	289,870.51	289,870.51
CONSTRUCCIÓN DE SISTEMA DE AGUA POTABLE EN LA LOCALIDAD LEY DE EL ENCANTO, CD DEL CARMEN	0.00	0.00	192,858.78	192,858.78
CONSTRUCCIÓN DE SISTEMA DE AGUA POTABLE EN LA LOCALIDAD DE EL PITAL VIEJO ,CD DEL CARMEN	0.00	0.00	444,148.65	444,148.65
AMPLIACIÓN Y MEJORAMIENTO DE SISTEMA DE AGUA POTABLE EN LA LOCALIDAD DE CHICBUL, CD DEL CARMEN	0.00	0.00	979,229.99	979,229.99
AMPLIACIÓN Y MEJORAMIENTO DE SISTEMA DE AGUA POTABLE EN LA LOCALIDAD DE CHECUBUL, CD DEL CARMEN	0.00	0.00	2,903,797.81	2,903,797.81
PROYECTO EJECUTIVO PARA LA AMPLIACIÓN DEL SISTEMA DE AGUA POTABLE EN SAN NICOLÁS, CALKINI	0.00	0.00	58,937.60	58,937.60
PROYECTO EJECUTIVO PARA LA AMPLIACIÓN DEL SISTEMA DE AGUA POTABLE EN SANTA MARÍA, CALKINI	0.00	0.00	42,652.89	42,652.89
PROYECTO EJECUTIVO PARA LA AMPLIACIÓN DEL SISTEMA DE AGUA POTABLE EN DZITNUP, HECHELCHAKAN	0.00	0.00	58,937.60	58,937.60
PROYECTO EJECUTIVO PARA LA AMPLIACIÓN DEL SISTEMA DE AGUA POTABLE EN BLANCA FLOR, HECHELCHAKAN	0.00	0.00	42,652.89	42,652.89
PROYECTO EJECUTIVO PARA LA AMPLIACIÓN DEL SISTEMA DE AGUA POTABLE EN SUCTUC, HOPELCHÉN	0.00	0.00	58,937.60	58,937.60
PROYECTO EJECUTIVO PARA LA AMPLIACIÓN DEL SISTEMA DE AGUA POTABLE EN EL LECHUGAL, ESCARCEGA	0.00	0.00	41,726.52	41,726.52
PROYECTO EJECUTIVO PARA LA AMPLIACIÓN DEL SISTEMA DE AGUA POTABLE EN LA VICTORIA, ESCARCEGA	0.00	0.00	41,726.52	41,726.52
PROYECTO EJECUTIVO PARA LA AMPLIACIÓN DEL SISTEMA DE AGUA POTABLE EN ALTAMIRRA DE ZNAPARO, ESCARCEGA	0.00	0.00	33,381.21	33,381.21
PROYECTO EJECUTIVO PARA LA AMPLIACIÓN DEL SISTEMA DE AGUA POTABLE EN CHAN LAGUNA, ESCARCEGA	0.00	0.00	41,726.52	41,726.52
PROYECTO EJECUTIVO PARA LA AMPLIACIÓN DEL SISTEMA DE AGUA POTABLE EN GRAL. LÁZARO CÁRDENAS, CANDELARIA	0.00	0.00	36,135.47	36,135.47
PROYECTO EJECUTIVO PARA LA AMPLIACIÓN DEL SISTEMA DE AGUA POTABLE EN JUSTO SIERRA MÉNDEZ, CANDELARIA	0.00	0.00	45,169.34	45,169.34
PROYECTO EJECUTIVO PARA LA AMPLIACIÓN DEL SISTEMA DE AGUA POTABLE EN MIGUEL HIDALGO Y COSTILLA, CANDELARIA	0.00	0.00	36,135.47	36,135.47
ATENCIÓN SOCIAL Y PARTICIPACIÓN COMUNITARIA A BENEFICIADOS CON LA CONSTRUCCIÓN DE OBRAS DE AGUA POTABLE EN 15 COMUNIDADES RURALES EN LOS MUNICIPIOS DE CALKINI, ESCARCEGA, CALAKMUL, Y CANDELARIA	0.00	0.00	176,173.86	176,173.86
SUPERVISIÓN TÉCNICA Y FINANCIERA A BENEFICIADOS CON LA CONSTRUCCIÓN DE OBRAS DE AGUA POTABLE EN 15 COMUNIDADES RURALES EN LOS MUNICIPIOS DE CALKINI, ESCARCEGA, CALAKMUL Y CANDELARIA	0.00	0.00	100,646.13	100,646.13
<b>H. AYUNTAMIENTO DE CANDELARIA</b>	<b>0.00</b>	<b>0.00</b>	<b>6,307,420.03</b>	<b>6,307,420.03</b>
AMPLIACIÓN DE SISTEMA DE AGUA POTABLE EN EL DESENGAÑO, CANDELARIA	0.00	0.00	615,493.75	615,493.75
AMPLIACIÓN DE SISTEMA DE AGUA POTABLE EN VENUSTIANO CARRANZA, CANDELARIA	0.00	0.00	835,477.85	835,477.85
AMPLIACIÓN DE SISTEMA DE AGUA POTABLE EN MIGUEL HIDALGO, CANDELARIA	0.00	0.00	625,253.56	625,253.56
AMPLIACIÓN DE SISTEMA DE AGUA POTABLE EN SAN JUAN ARROYO, CANDELARIA	0.00	0.00	152,464.46	152,464.46
CONSTRUCCIÓN DE SISTEMA DE AGUA POTABLE EN EL DIAMANTE, CANDELARIA	0.00	0.00	432,209.33	432,209.33
AMPLIACIÓN DE SISTEMA DE AGUA POTABLE EN TRES REYES, CANDELARIA	0.00	0.00	874,596.06	874,596.06
AMPLIACIÓN DE SISTEMA DE AGUA POTABLE EN IGNACIO ZARAGOZA (EL PULGUERO), CANDELARIA	0.00	0.00	636,472.62	636,472.62
AMPLIACIÓN DE SISTEMA DE AGUA POTABLE EN ARROYO JULUBAL, CANDELARIA	0.00	0.00	909,102.43	909,102.43
PROYECTO EJECUTIVO PARA LA AMPLIACIÓN DEL SISTEMA DE AGUA POTABLE EN LAS DELICIAS, CANDELARIA	0.00	0.00	159,549.47	159,549.47
PROYECTO EJECUTIVO PARA LA AMPLIACIÓN DEL SISTEMA DE AGUA POTABLE EN EL PORVENIR, CANDELARIA	0.00	0.00	159,549.47	159,549.47
PROYECTO EJECUTIVO PARA LA AMPLIACIÓN DEL SISTEMA DE AGUA POTABLE EN TENANCINGO, CANDELARIA	0.00	0.00	159,549.47	159,549.47
ATENCIÓN SOCIAL Y PARTICIPACIÓN COMUNITARIA A BENEFICIADOS CON LA CONSTRUCCIÓN DE OBRAS DE AGUA POTABLE (VARIAS LOCALIDADES) CANDELARIA	0.00	0.00	373,719.14	373,719.14
SUPERVISIÓN TÉCNICA Y FINANCIERA A BENEFICIADOS CON LA CONSTRUCCIÓN DE OBRAS DE AGUA POTABLE	0.00	0.00	373,982.42	373,982.42
<b>H. AYUNTAMIENTO DE HOPELCHÉN</b>	<b>0.00</b>	<b>0.00</b>	<b>3,950,864.89</b>	<b>3,950,864.89</b>
CONSTRUCCIÓN DE SISTEMA DE AGUA POTABLE EN UCUM, HOPELCHÉN	0.00	0.00	805,282.29	805,282.29
AMPLIACIÓN DE SISTEMA DE AGUA POTABLE (1 ETAPA) EN CRUCERO SAN LUIS, HOPELCHÉN	0.00	0.00	437,184.93	437,184.93
AMPLIACIÓN DE SISTEMA DE AGUA POTABLE (1 ETAPA) EN SANTA RITA BECANCHÉN, HOPELCHÉN	0.00	0.00	805,692.56	805,692.56
PROYECTO EJECUTIVO PARA LA AMPLIACIÓN DEL SISTEMA DE AGUA POTABLE EN XCAN HA, HOPELCHÉN	0.00	0.00	111,360.00	111,360.00
PROYECTO EJECUTIVO PARA LA AMPLIACIÓN DEL SISTEMA DE AGUA POTABLE EN PACH UITZ, HOPELCHÉN	0.00	0.00	111,360.00	111,360.00
PROYECTO EJECUTIVO PARA LA AMPLIACIÓN DEL SISTEMA DE AGUA POTABLE EN CHUN EK, HOPELCHÉN	0.00	0.00	111,360.00	111,360.00
PROYECTO EJECUTIVO PARA LA AMPLIACIÓN DEL SISTEMA DE AGUA POTABLE EN XMEJIA, HOPELCHÉN	0.00	0.00	111,360.00	111,360.00
PROYECTO EJECUTIVO PARA LA AMPLIACIÓN DEL SISTEMA DE AGUA POTABLE EN CANCABCHEN, HOPELCHÉN	0.00	0.00	111,360.00	111,360.00
PROYECTO EJECUTIVO PARA LA AMPLIACIÓN DEL SISTEMA DE AGUA POTABLE EN XACANAHALTUN (HUECHIL UNIDOS), HOPELCHÉN	0.00	0.00	111,360.00	111,360.00
PROYECTO EJECUTIVO PARA LA AMPLIACIÓN DEL SISTEMA DE AGUA POTABLE EN KATAB, HOPELCHÉN	0.00	0.00	111,360.00	111,360.00
PROYECTO EJECUTIVO PARA LA AMPLIACIÓN DEL SISTEMA DE AGUA POTABLE EN CHENCOH, HOPELCHÉN	0.00	0.00	111,360.00	111,360.00
PROYECTO EJECUTIVO PARA LA AMPLIACIÓN DEL SISTEMA DE AGUA POTABLE EN SAN ANTONIO YAXCHE, HOPELCHÉN	0.00	0.00	111,360.00	111,360.00

## OBRAS PUBLICAS

PROGRAMA PARA LA CONSTRUCCION Y REHABILITACION DE SISTEMAS DE AGUA POTABLE Y SANEAMIENTO EN ZONAS RURALES (PROSSAPYS) 2011  
ENERO - DICIEMBRE 2012

DENOMINACION Y/O DESCRIPCION DEL PROGRAMA , PROYECTO O ACCION	INVERSION			
	COMPROMETIDO	DEVENGADO	PAGADO	TOTAL
PROYECTO EJECUTIVO PARA LA AMPLIACIÓN DEL SISTEMA DE AGUA POTABLE EN SAN JUAN BAUTISTA SAHCANCHEN, HOPELCHÉN	0.00	0.00	111,360.00	111,360.00
PROYECTO EJECUTIVO PARA LA AMPLIACIÓN DEL SISTEMA DE AGUA POTABLE EN XCULOC, HOPELCHÉN	0.00	0.00	111,360.00	111,360.00
PROYECTO EJECUTIVO PARA LA AMPLIACIÓN DEL SISTEMA DE AGUA POTABLE EN CHUN YAX NIC, HOPELCHÉN	0.00	0.00	111,360.00	111,360.00
PROYECTO EJECUTIVO PARA LA AMPLIACIÓN DEL SISTEMA DE AGUA POTABLE EN RANCHO SOSA, HOPELCHÉN	0.00	0.00	111,360.00	111,360.00
PROYECTO EJECUTIVO PARA LA AMPLIACIÓN DEL SISTEMA DE AGUA POTABLE EN PACKCHEN, HOPELCHÉN	0.00	0.00	111,360.00	111,360.00
PROYECTO EJECUTIVO PARA LA AMPLIACIÓN DEL SISTEMA DE AGUA POTABLE EN XCALOT AKAL, HOPELCHÉN	0.00	0.00	111,360.00	111,360.00
PROYECTO EJECUTIVO PARA LA AMPLIACIÓN DEL SISTEMA DE AGUA POTABLE EN XMABEN, HOPELCHÉN	0.00	0.00	111,360.00	111,360.00
ATENCIÓN SOCIAL Y PARTICIPACIÓN COMUNITARIA A BENEFICIADOS CON LA CONSTRUCCIÓN DE OBRAS DE AGUA POTABLE (VARIAS LOCALIDADES) HOPELCHEN	0.00	0.00	68,493.39	68,493.39
SUPERVISIÓN TÉCNICA Y FINANCIERA A BENEFICIADOS CON LA CONSTRUCCIÓN DE OBRAS DE AGUA POTABLE (VARIAS LOCALIDADES)HOPELCHEN	0.00	0.00	52,451.72	52,451.72
<b>TOTAL PROGRAMA PARA LA CONSTRUCCION Y REHABILITACION DE SISTEMAS DE AGUA POTABLE Y SANEAMIENTO EN ZONAS RURALES (PROSSAPYS) 2011</b>	<b>0.00</b>	<b>0.00</b>	<b>19,525,983.31</b>	<b>19,525,983.31</b>

## OBRAS PUBLICAS

PROGRAMA DE LA COMISIÓN DE LOS PUEBLOS INDÍGENAS 2012 (CDI)  
ENERO - DICIEMBRE 2012

DENOMINACION Y/O DESCRIPCION DEL PROGRAMA , PROYECTO O ACCION	INVERSION			
	COMPROMETIDO	DEVENGADO	PAGADO	TOTAL
<b>H. AYUNTAMIENTO DE CALKINI</b>	<b>0.00</b>	<b>0.00</b>	<b>2,597,105.35</b>	<b>2,597,105.35</b>
AMPLIACIÓN DE LA RED DE DISTRIBUCIÓN DE ENERGÍA ELÉCTRICA EN LA CALLE 1 X 4 Y 2, EN LA LOCALIDAD DE TUNKUCHE, MUNICIPIO DE CALKINI.	0.00	0.00	204,491.01	204,491.01
AMPLIACIÓN DE LA RED DE DISTRIBUCIÓN DE ENERGÍA ELÉCTRICA EN LAS CALLES 10A X 17A Y 17, 17A X 10A Y 10, S/N X 12 Y 10A EN EL BARRIO DE SAN ROMAN; CALLE 23 X 14 Y 12A, 12A X 21 Y 25, 21 X 12 Y 10, 12 X 21 Y 19 EN EL BARRIO GATO NEGRO EN LA LOCALIDAD DE NUNKINI, MUNICIPIO DE CALKINI.	0.00	0.00	1,417,596.83	1,417,596.83
AMPLIACIÓN DE LA RED DE AGUA POTABLE EN LA CALLE 26, 14 RUMBO A SAN NICOLAS, 13 X 20 Y 26, 15 X 22 Y 26 Y 19 RUMBO A PUCNACHEN, EN LA LOCALIDAD DE EX-HACIENDA SANTA CRUZ, MUNICIPIO DE CALKINI.	0.00	0.00	448,666.23	448,666.23
AMPLIACIÓN DE LA RED DE AGUA POTABLE EN LA CALLE 7 X 8 Y 10, 8 X 7 Y 9 EN LA LOCALIDAD DE XKAKOCH, MUNICIPIO DE CALKINI.	0.00	0.00	71,177.91	71,177.91
AMPLIACIÓN DE LA RED DE AGUA POTABLE EN LA CALLE 24 X 33 Y 39, 22 X 35 Y 37, 35 X 20 Y 24, 37 X 20 Y 24 EN LA COLONIA GUADALUPE DE LA LOCALIDAD DE DZIBALCHE, MUNICIPIO DE CALKINI.	0.00	0.00	455,173.37	455,173.37
<b>H. AYUNTAMIENTO DE ESCARCEGA</b>	<b>0.00</b>	<b>0.00</b>	<b>2,925,432.41</b>	<b>2,925,432.41</b>
AMPLIACIÓN DE LA RED DE DISTRIBUCIÓN DE ENERGÍA ELÉCTRICA, PARA BENEFICIAR A LA LOCALIDAD DE LA ESPERANZA, EN EL MUNICIPIO DE ESCARCEGA	0.00	0.00	356,233.32	356,233.32
AMPLIACIÓN DE LA RED DE DISTRIBUCIÓN DE ENERGÍA ELÉCTRICA, PARA BENEFICIAR A LA LOCALIDAD DE EL HUIRO, EN EL MUNICIPIO DE ESCARCEGA.	0.00	0.00	383,880.28	383,880.28
AMPLIACIÓN DE LA RED DE DISTRIBUCIÓN DE ENERGÍA ELÉCTRICA PARA BENEFICIAR A LA LOCALIDAD DE LICENCIADO MIGUEL DE LA MADRID, EN EL MUNICIPIO DE ESCARCEGA.	0.00	0.00	379,424.77	379,424.77
AMPLIACIÓN DE LA RED DE DISTRIBUCIÓN DE ENERGÍA ELÉCTRICA PARA BENEFICIAR A LA LOCALIDAD DE LICENCIADO BENITO JUÁREZ GARCÍA NÚMERO TRES, EN EL MUNICIPIO DE ESCARCEGA.	0.00	0.00	399,624.14	399,624.14
AMPLIACIÓN DE LA RED DE DISTRIBUCIÓN DE AGUA POTABLE, PARA BENEFICIAR A LA LOCALIDAD DE LICENCIADO MIGUEL DE LA MADRID, EN EL MUNICIPIO DE ESCARCEGA.	0.00	0.00	254,388.08	254,388.08
AMPLIACIÓN DE LA RED DE DISTRIBUCIÓN DE AGUA POTABLE, PARA BENEFICIAR LA LOCALIDAD DE EL HUIRO, EN EL MUNICIPIO DE ESCARCEGA.	0.00	0.00	844,695.85	844,695.85
AMPLIACIÓN DE LA RED DE DISTRIBUCIÓN DE AGUA POTABLE, PARA BENEFICIAR LA LOCALIDAD DE LICENCIADO BENITO JUÁREZ GARCÍA NÚMERO TRES, EN EL MUNICIPIO DE ESCARCEGA.	0.00	0.00	307,185.97	307,185.97
<b>H. AYUNTAMIENTO DE HOPELCHÉN</b>	<b>0.00</b>	<b>0.00</b>	<b>4,969,220.76</b>	<b>4,969,220.76</b>
AMPLIACIÓN DE LA RED DE ENERGÍA ELÉCTRICA EN LAS CALLES S/N SECTORES 1, 2 Y 3 (POR UBR, PILA DE AGUA Y COBACH) EN LA LOCALIDAD DE BOLONCHÉN DE REJÓN, EN EL MUNICIPIO DE HOPELCHÉN.	0.00	0.00	790,950.78	790,950.78
AMPLIACIÓN DE ENERGÍA ELÉCTRICA EN LAS CALLES S/N SECTOR 1 EN LA LOCALIDAD DE XCANAHALTUN HUECHIL UNIDOS MUNICIPIO DE HOPELCHÉN.	0.00	0.00	475,700.22	475,700.22
AMPLIACIÓN DE LA RED DE ENERGÍA ELÉCTRICA EN LAS CALLES S/N SECTORES 1 Y 2 (POR CAMPO DE FUTBOL) EN LA LOCALIDAD DE EL POSTE MUNICIPIO DE HOPELCHÉN	0.00	0.00	634,859.44	634,859.44
AMPLIACIÓN DE LA RED DE ENERGÍA ELÉCTRICA EN LAS CALLES S/N SECTORES 9, 10 Y 11 EN LA LOCALIDAD DE XCULOC, MUNICIPIO DE HOPELCHÉN.	0.00	0.00	635,604.90	635,604.90
AMPLIACIÓN DEL SISTEMA DE AGUA POTABLE, PARA BENEFICIAR LA LOCALIDAD DE SAN FRANCISCO SUCTUC, EN EL MUNICIPIO DE HOPELCHÉN.	0.00	0.00	2,432,105.42	2,432,105.42

OBRAS PUBLICAS  
PROGRAMA DE LA COMISIÓN DE LOS PUEBLOS INDÍGENAS 2012 (CDI)  
ENERO - DICIEMBRE 2012

DENOMINACION Y/O DESCRIPCION DEL PROGRAMA , PROYECTO O ACCION	INVERSION			
	COMPROMETIDO	DEVENGADO	PAGADO	TOTAL
<b>H. AYUNTAMIENTO DE TENABO</b>	<b>0.00</b>	<b>0.00</b>	<b>1,056,000.00</b>	<b>1,056,000.00</b>
AMPLIACIÓN DE LA RED DE DISTRIBUCIÓN DE ENERGÍA ELÉCTRICA PARA BENEFICIAR A LA COLONIA ESPERANZA, EN LA LOCALIDAD DE TENABO, EN EL MUNICIPIO DE TENABO.	0.00	0.00	1,056,000.00	1,056,000.00
<b>H. AYUNTAMIENTO DE CAMPECHE</b>	<b>0.00</b>	<b>0.00</b>	<b>3,023,941.20</b>	<b>3,023,941.20</b>
AMPLIACIÓN DEL SISTEMA DE AGUA POTABLE, PARA BENEFICIAR A LA CALLE NICARAGUA POR TANQUE NUEVO, EN LA LOCALIDAD DE LOS LAURELES, EN EL MUNICIPIO DE CAMPECHE	0.00	0.00	1,462,847.19	1,462,847.19
AMPLIACIÓN DEL SISTEMA DE AGUA POTABLE, PARA BENEFICIAR A LAS CALLES SAN JOSÉ, 30 DE SEPTIEMBRE Y SAN JUAN ENTRE CALLE SIN NÚMERO Y CENTRO DE SALUD, EN LA LOCALIDAD DE QUETZAL EDZNA MÓDULO UNO, EN EL MUNICIPIO DE CAMPECHE.	0.00	0.00	616,250.85	616,250.85
AMPLIACIÓN DEL SISTEMA DE AGUA POTABLE, PARA BENEFICIAR A LA CALLE NUEVA A TANQUE, EN LA LOCALIDAD DE SAN FRANCISCO KOBÉN, EN EL MUNICIPIO DE CAMPECHE.	0.00	0.00	518,600.57	518,600.57
AMPLIACIÓN DEL SISTEMA DE AGUA POTABLE, PARA BENEFICIAR A LAS CALLES SIN ENTRE CARRETERA ANTIGUA Y CALLE A CULTIVOS, EN LA LOCALIDAD DE TIKINMUL, EN EL MUNICIPIO DE CAMPECHE.	0.00	0.00	184,933.34	184,933.34
AMPLIACIÓN DEL SISTEMA DE AGUA POTABLE, PARA BENEFICIAR A LAS CALLES SIN A CULTIVOS X CALLE 10, CALLE 12 A CULTIVOS, PRIV. SIN ENTRE CALLE 10 Y CALLE 12, EN LA LOCALIDAD DE NILCHÍ, EN EL MUNICIPIO DE CAMPECHE.	0.00	0.00	241,309.25	241,309.25
<b>H. AYUNTAMIENTO DE CALAKMUL</b>	<b>0.00</b>	<b>0.00</b>	<b>4,313,540.26</b>	<b>4,313,540.26</b>
AMPLIACIÓN DE LA RED DE DISTRIBUCIÓN DE ENERGÍA ELÉCTRICA, PARA BENEFICIAR LA LOCALIDAD DE JOSÉ MARIA MORELOS Y PAVÓN (CIBALITO), EN EL MUNICIPIO DE CALAKMUL.	0.00	0.00	694,412.64	694,412.64
AMPLIACIÓN DE LA RED DE DISTRIBUCIÓN DE ENERGÍA ELÉCTRICA, PARA BENEFICIAR LA LOCALIDAD DE DOS NACIONES, EN EL MUNICIPIO DE CALAKMUL.	0.00	0.00	806,449.64	806,449.64
AMPLIACIÓN DE LA RED DE DISTRIBUCIÓN DE ENERGÍA ELÉCTRICA, PARA BENEFICIAR A LOS SECTORES 1,2,3, Y 4, DE LA LOCALIDAD DE UNIÓN VEINTE DE JUNIO (MANCOLINA), EN EL MUNICIPIO DE CALAKMUL.	0.00	0.00	1,094,589.61	1,094,589.61
AMPLIACIÓN DE LA RED DE DISTRIBUCIÓN DE ENERGÍA ELÉCTRICA, PARA BENEFICIAR LOS SECTORES 1, DE LA LOCALIDAD DE LIC. MANUEL CRECENCIO REJÓN (FRONTERA SUR), EN EL MUNICIPIO DE CALAKMUL.	0.00	0.00	704,290.87	704,290.87
AMPLIACIÓN DE LA RED DE DISTRIBUCIÓN DE ENERGÍA ELÉCTRICA, PARA BENEFICIAR LOS SECTORES 1,2 Y 3, DE LA LOCALIDAD DE NUEVO SAN JOSÉ, EN EL MUNICIPIO DE CALAKMUL.	0.00	0.00	1,013,797.50	1,013,797.50
<b>H. AYUNTAMIENTO DE HECELCHAKAN</b>	<b>0.00</b>	<b>0.00</b>	<b>3,485,795.96</b>	<b>3,485,795.96</b>
AMPLIACIÓN DE LA RED DE DISTRIBUCIÓN DE ENERGÍA ELÉCTRICA, PARA BENEFICIAR LA CALLE DE ENTRADA A LA LOCALIDAD DE BLANCA FLOR, EN EL MUNICIPIO DE HECELCHAKAN.	0.00	0.00	196,633.97	196,633.97
AMPLIACIÓN DEL SISTEMA DE AGUA POTABLE, PARA BENEFICIAR A SECTOR 1 Y 2 DE LA LOCALIDAD DE NOHALAL, EN EL MUNICIPIO DE HECELCHAKAN.	0.00	0.00	869,953.69	869,953.69
AMPLIACIÓN DEL SISTEMA DE AGUA POTABLE, PARA BENEFICIAR A SECTOR 1 DE LA LOCALIDAD DE CHUNKANÁN, EN EL MUNICIPIO DE HECELCHAKAN.	0.00	0.00	845,023.06	845,023.06
AMPLIACIÓN DEL SISTEMA DE AGUA POTABLE, PARA BENEFICIAR A SECTOR 1 DE LA LOCALIDAD DE POCCOC, EN EL MUNICIPIO DE HECELCHAKAN.	0.00	0.00	1,574,185.24	1,574,185.24
<b>CAPAE</b>	<b>0.00</b>	<b>0.00</b>	<b>10,875,569.24</b>	<b>10,875,569.24</b>
AMPLIACIÓN DEL SISTEMA INTEGRAL DE AGUA POTABLE "XPUJIL", CONSISTENTE EN LA CONSTRUCCIÓN DE CARCAMO DE REBOMBEO DE 500M3 PARA BENEFICIAR A 10 LOCALIDADES INDÍGENAS DEL MUNICIPIO DE CALAKMUL.	0.00	0.00	1,268,450.38	1,268,450.38
ELABORACIÓN DE LOS ESTUDIOS Y PROYECTO EJECUTIVO PARA LA CONSTRUCCIÓN DE LA LÍNEA DE CONDUCCIÓN DEL SISTEMA DE AGUA POTABLE EN LA LOCALIDAD DE EL SACRIFICIO (SANTO DOMINGO), EN EL MUNICIPIO DE CALAKMUL.	0.00	0.00	750,927.21	750,927.21
AMPLIACIÓN DEL SISTEMA DE AGUA POTABLE, PARA BENEFICIAR A LA LOCALIDAD DE CAÑA BRAVA, EN EL MUNICIPIO DE CALAKMUL.	0.00	0.00	2,589,188.46	2,589,188.46
ELABORACIÓN DE LOS ESTUDIOS Y PROYECTO EJECUTIVO PARA LA AMPLIACIÓN DEL SISTEMA DE AGUA POTABLE EN LA LOCALIDAD DE DOS NACIONES, EN EL MUNICIPIO DE CALAKMUL.	0.00	0.00	238,027.52	238,027.52
AMPLIACIÓN DEL SISTEMA DE AGUA POTABLE (2DA ETAPA), PARA BENEFICIAR A LA LOCALIDAD DE BOLONCHEN DE REJON, EN EL MUNICIPIO DE HOPELCHEN.	0.00	0.00	2,090,630.42	2,090,630.42
AMPLIACIÓN DEL SISTEMA DE AGUA POTABLE (3RA ETAPA), PARA BENEFICIAR A LA LOCALIDAD DE POMUCH, EN EL MUNICIPIO DE HECELCHAKAN	0.00	0.00	3,938,345.25	3,938,345.25
<b>SRIA. DE DESARROLLO URBANO Y OBRAS PUBLICAS</b>	<b>0.00</b>	<b>0.00</b>	<b>160,779,912.28</b>	<b>160,779,912.28</b>
MODERNIZACIÓN Y AMPLIACIÓN DEL CAMINO E.C. (LEY DE FOMENTO AGROPECUARIO-ARROYO NEGRO)-DOS LAGUNAS, TRAMO: DEL KM 0+000 AL KM 7+200, SUBTRAMO A MODERNIZAR EL KM 0+000 AL KM 3+200	0.00	0.00	3,268,081.93	3,268,081.93
MODERNIZACIÓN Y AMPLIACIÓN DEL CAMINO E.C. (LEY DE FOMENTO AGROPECUARIO-ARROYO NEGRO)-DOS LAGUNAS, TRAMO: DEL KM 0+000 AL KM 7+200	0.00	0.00	3,747,831.06	3,747,831.06
MODERNIZACIÓN Y AMPLIACIÓN DEL CAMINO EL TESORO-FELIPE ANGELES-GUILLERMO PRIETO, TRAMO: DEL KM 0+000 AL KM 16+000, SUBTRAMO A MODERNIZAR: DEL KM 10+360 AL KM 16+000.	0.00	0.00	5,158,811.23	5,158,811.23
MODERNIZACIÓN Y AMPLIACIÓN DEL CAMINO EL TESORO-FELIPE ANGELES-GUILLERMO PRIETO TRAMO KM 0+000 AL KM 16+000 SUBTRAMO A MODERNIZAR DEL KM 0+000 AL KM 5+180	0.00	0.00	4,731,463.74	4,731,463.74
MODERNIZACIÓN Y AMPLIACIÓN DEL CAMINO EL TESORO-FELIPE ANGELES-GUILLERMO PRIETO, TRAMO: DEL KM 0+000 AL KM 16+000, SUBTRAMO A MODERNIZAR: DEL KM 5+180 AL KM 10+360	0.00	0.00	4,822,611.60	4,822,611.60
MODERNIZACIÓN Y AMPLIACIÓN DEL CAMINO EL MANANTIAL-LA VICTORIA, TRAMO: DEL KM 0+000 AL KM 4+000, SUBTRAMO A MODERNIZAR: DEL KM 0+000 AL KM 4+000.	0.00	0.00	3,227,173.93	3,227,173.93
MODERNIZACIÓN Y AMPLIACIÓN DEL CAMINO DICIÉSIMO DE SEPTIEMBRE (LAGUNA ALVARADO)-LOS TAMBORES DE EMILIANO ZAPATA, TRAMO: DEL KM 0+000 AL KM 5+400, SUBTRAMO A MODERNIZAR: DEL KM 0+000 AL KM 5+400.	0.00	0.00	5,634,545.43	5,634,545.43
MODERNIZACIÓN Y AMPLIACIÓN DEL CAMINO E.C. (XPUJIL-JUSTO SIERRA MENDEZ)-ONCE DE MAYO, TRAMO: DEL KM 0+000 AL KM 7+500, SUBTRAMO A MODERNIZAR: DEL KM 4+350 AL KM 7+500	0.00	0.00	3,860,031.04	3,860,031.04
MODERNIZACIÓN Y AMPLIACIÓN DEL CAMINO E.C. (XPUJIL-JUSTO SIERRA MENDEZ)-ONCE DE MAYO, TRAMO: DEL KM 0+000 AL KM 7+500, SUBTRAMO A MODERNIZAR: DEL KM 0+000 AL KM 4+350	0.00	0.00	3,974,285.90	3,974,285.90
MODERNIZACIÓN Y AMPLIACIÓN DEL CAMINO E.C. (XPUJIL-DZITBALCHEN)-CANCABCHÉN, TRAMO: DEL KM 0+000 AL KM 0+000, SUBTRAMO A MODERNIZAR: DEL KM 5+000 AL KM 10+000.	0.00	0.00	3,764,423.26	3,764,423.26
MODERNIZACIÓN Y AMPLIACIÓN DEL CAMINO E.C. (XPUJIL-DZITBALCHEN)-CANCABCHÉN, TRAMO: DEL KM 0+000 AL KM 10+000, SUBTRAMO A MODERNIZAR: DEL KM 0+000 AL KM 5+000	0.00	0.00	4,907,375.94	4,907,375.94
MODERNIZACIÓN Y AMPLIACIÓN DEL CAMINO CHAN-CHEN-CHUN-EK, TRAMO: DEL KM 0+000 AL KM 8+300, SUBTRAMO A MODERNIZAR: DEL KM 0+000 AL KM 4+150	0.00	0.00	3,786,011.11	3,786,011.11



OBRAS PUBLICAS  
PROGRAMA DE LA COMISIÓN DE LOS PUEBLOS INDÍGENAS 2012 (CDI)  
ENERO - DICIEMBRE 2012

DENOMINACION Y/O DESCRIPCION DEL PROGRAMA , PROYECTO O ACCION	INVERSION			
	COMPROMETIDO	DEVENGADO	PAGADO	TOTAL
MODERNIZACIÓN Y AMPLIACIÓN DEL CAMINO CHAN-CHEN-CHUN-EK, TRAMO: DEL KM 0+000 AL KM 8+300, SUBTRAMO A MODERNIZAR: DEL KM 0+000 AL KM 4+150 AL KM 8+300	0.00	0.00	3,592,517.32	3,592,517.32
MODERNIZACIÓN Y AMPLIACIÓN DEL CAMINO E.C. (CHENCOLLI-UMAN-YTACUMBILXUNAN)-XCANAHALTÚN HUECHIL UNIDOS, TRAMO: DEL KM 0+000 AL KM 6+890, SUBTRAMO A MODERNIZAR: DEL KM 0+000 AL KM 6+890	0.00	0.00	6,707,330.44	6,707,330.44
MODERNIZACIÓN Y AMPLIACIÓN DEL CAMINO DEL DESTINO-MIGUEL DE LA MADRID (EL PAÑUELO), TRAMO: KM 0+000 AL KM 6+800, SUBTRAMO A MODERNIZAR: DEL KM 0+000 AL KM 6+800.	0.00	0.00	7,068,803.70	7,068,803.70
MODERNIZACIÓN Y AMPLIACIÓN DEL CAMINO E.C. KM 31+200 (ESCÁRCEGA-CHETUMAL)- EL PIMENTAL DOS, TRAMO: KM 0+000 AL KM 9+700, SUBTRAMO A MODERNIZAR: DEL KM 0+000 AL KM 4+915	0.00	0.00	4,817,399.74	4,817,399.74
MODERNIZACIÓN Y AMPLIACIÓN DEL CAMINO E.C. KM 31+200 (ESCÁRCEGA-CHETUMAL)- EL PIMENTAL DOS, TRAMO: KM 0+000 AL KM 9+700, SUBTRAMO A MODERNIZAR: DEL KM 4+915 AL KM 9+700.	0.00	0.00	4,819,620.30	4,819,620.30
MODERNIZACIÓN Y AMPLIACIÓN DEL CAMINO BELÉN-LICENCIADO MIGUEL DE LA MADRID, TRAMO: DEL KM 0+000 AL KM 9+500, SUBTRAMO A MODERNIZAR: DEL KM 0+000 AL KM 4+750	0.00	0.00	4,436,367.96	4,436,367.96
MODERNIZACIÓN Y AMPLIACIÓN DEL CAMINO BELÉN-LICENCIADO MIGUEL DE LA MADRID, TRAMO: DEL KM 0+000 AL KM 9+500, SUBTRAMO A MODERNIZAR: DEL KM 4+750 AL KM 9+500	0.00	0.00	4,677,765.73	4,677,765.73
MODERNIZACIÓN Y AMPLIACIÓN DEL CAMINO NOHALAL-MONTEBELLO, TRAMO: DEL KM 0+000 AL KM 21+000 SUBTRAMO A MODERNIZAR: DEL KM 16+620 AL KM 21+000	0.00	0.00	5,103,337.30	5,103,337.30
MODERNIZACIÓN Y AMPLIACIÓN DEL CAMINO NOHALAL-MONTEBELLO, TRAMO: DEL KM 0+000 AL KM 21+000 SUBTRAMO A MODERNIZAR: 0+000 AL KM 6+560	0.00	0.00	5,102,622.10	5,102,622.10
MODERNIZACION Y AMPLIACION DEL CAMINO NOHALAL-MONTEBELLO-TRAMO DEL KM 0+000 AL KM 21+000 SUBTRAMO A MODERNIZAR DEL KM 6+560 AL KM 12+220	0.00	0.00	5,103,272.37	5,103,272.37
MODERNIZACIÓN Y AMPLIACION DEL CAMINO NOHALAL-MONTEBELLO-TRAMO DEL KM 0+000 AL KM 21+000 SUBTRAMO A MODERNIZAR DEL KM 12+220 AL KM 16+620	0.00	0.00	4,150,859.73	4,150,859.73
MODERNIZACIÓN Y AMPLIACION DE CAMINO E.C (CHENCOLLI - UMAN) - SAN ANTONIO YAXCHÉ XCULOC, TRAMO, DEL KM 0+000 AL KM 18+900 SUBTRAMO A MODERNIZAR: DEL KM 10+540 AL KM 15+800	0.00	0.00	5,714,464.00	5,714,464.00
MODERNIZACIÓN Y AMPLIACION DE CAMINO E.C (CHENCOLLI - UMAN) - SAN ANTONIO YAXCHÉ XCULOC, TRAMO, DEL KM 0+000 AL KM 15+800 SUBTRAMO A MODERNIZAR: DEL KM 0+000 AL KM 5+270	0.00	0.00	5,725,327.99	5,725,327.99
MODERNIZACIÓN Y AMPLIACION DE CAMINO E.C (CHENCOLLI - UMAN) - SAN ANTONIO YAXCHÉ XCULOC, TRAMO, DEL KM 0+000 AL KM 5+270 SUBTRAMO A MODERNIZAR: DEL KM 0+000 AL KM 10+540	0.00	0.00	5,725,328.00	5,725,328.00
MODERNIZACIÓN Y AMPLIACION DE CAMINO E.C (VICENTE GUERRERO (TURBIDE)-0037 RAMÓN CORONA (LAGUNA VOLPOCH), TRAMO DEL KM 0+000 AL KM 21+500 SUBTRAMO A MODERNIZAR: DEL KM 0+000 AL KM 21+500	0.00	0.00	5,833,968.00	5,833,968.00
MODERNIZACIÓN Y AMPLIACION DE CAMINO E.C (VICENTE GUERRERO (TURBIDE)-0037 RAMÓN CORONA (LAGUNA VOLPOCH), TRAMO DEL KM 0+000 AL KM 21+500 SUBTRAMO A MODERNIZAR: DEL KM 10+760 AL KM 16+130	0.00	0.00	5,833,920.00	5,833,920.00
MODERNIZACIÓN Y AMPLIACION DE CAMINO E.C (VICENTE GUERRERO (TURBIDE)-0037 RAMÓN CORONA (LAGUNA VOLPOCH), TRAMO DEL KM 0+000 AL KM 21+500 SUBTRAMO A MODERNIZAR: DEL KM 5+380 AL KM 10+760	0.00	0.00	5,844,832.00	5,844,832.00
MODERNIZACIÓN Y AMPLIACION DE CAMINO E.C (VICENTE GUERRERO (TURBIDE)-0037 RAMÓN CORONA (LAGUNA VOLPOCH), TRAMO DEL KM 0+000 AL KM 21+500 SUBTRAMO A MODERNIZAR: DEL KM 0+000 AL KM 5+380	0.00	0.00	5,844,832.00	5,844,832.00
MODERNIZACIÓN Y AMPLIACION DE CAMINO E.C (CHENCOLLI-UMAN)-XCALOT AKAL, TRAMO DEL KM 0+000 AL KM 3+850 SUBTRAMO A MODERNIZAR: DEL KM 0+000 AL KM 3+850	0.00	0.00	4,200,885.95	4,200,885.95
MODERNIZACIÓN Y AMPLIACION DE CAMINO E.C (CHENCOLLI-UMAN)-KATAB, TRAMO: DEL KM 0+000 AL KM 6+300, SUBTRAMO A MODERNIZAR: DEL KM 0+000 AL KM 6+300	0.00	0.00	6,877,811.48	6,877,811.48
MODERNIZACIÓN Y AMPLIACION DE CAMINO E.C MAYATECUM MÓDULO UNO-0192 MAYATECUM MÓDULO DOS (GUMARCAAJ), TRAMO DEL KM 0+000 AL KM 2+500 SUBTRAMO A MODERNIZAR: DEL KM 0+000 AL KM 2+500	0.00	0.00	2,716,000.00	2,716,000.00
<b>TOTAL PROGRAMA DE LA COMISIÓN DE LOS PUEBLOS INDÍGENAS 2012 (CDI)</b>	<b>0.00</b>	<b>0.00</b>	<b>194,026,517.46</b>	<b>194,026,517.46</b>

OBRAS PUBLICAS  
FONDO DE PAVIMENTACION DE ESPACIOS DEPORTIVOS, ALUMBRADO PUBLICO Y REHABILITACION DE INFRAESTRUCTURA EDUCATIVA PARA MUNICIPIOS Y DEMARCAIONES TERRITORIALES 2012 (FOPAM)  
ENERO - DICIEMBRE 2012

DENOMINACION Y/O DESCRIPCION DEL PROGRAMA , PROYECTO O ACCION	INVERSION			
	COMPROMETIDO	DEVENGADO	PAGADO	TOTAL
H. AYUNTAMIENTO DE CALAKMUL	0.00	0.00	2,000,000.00	2,000,000.00
OBRAS VARIAS			2,000,000.00	2,000,000.00
H. AYUNTAMIENTO DE CALKINI	0.00	0.00	2,600,000.00	2,600,000.00
OBRAS VARIAS			2,600,000.00	2,600,000.00
H. AYUNTAMIENTO DE CAMPECHE	0.00	0.00	22,218,439.70	22,218,439.70
OBRAS VARIAS			22,218,439.70	22,218,439.70
H. AYUNTAMIENTO DE CARMEN	0.00	0.00	2,500,000.00	2,500,000.00
OBRAS VARIAS			2,500,000.00	2,500,000.00
H. AYUNTAMIENTO DE CHAMPOTON	0.00	0.00	900,000.00	900,000.00
OBRAS VARIAS			900,000.00	900,000.00
H. AYUNTAMIENTO DE ESCÁRCEGA	0.00	0.00	700,000.00	700,000.00
OBRAS VARIAS			700,000.00	700,000.00
H. AYUNTAMIENTO DE HECELCHAKAN	0.00	0.00	1,700,000.00	1,700,000.00
OBRAS VARIAS			1,700,000.00	1,700,000.00
H. AYUNTAMIENTO DE HOPELCHEN	0.00	0.00	1,709,219.90	1,709,219.90
OBRAS VARIAS			1,709,219.90	1,709,219.90
H. AYUNTAMIENTO DE PALIZADA	0.00	0.00	500,000.00	500,000.00
OBRAS VARIAS			500,000.00	500,000.00
H. AYUNTAMIENTO DE TENABO	0.00	0.00	3,200,000.00	3,200,000.00
OBRAS VARIAS			3,200,000.00	3,200,000.00
<b>TOTAL PROGRAMA 2012</b>	<b>0.00</b>	<b>0.00</b>	<b>38,027,659.60</b>	<b>38,027,659.60</b>

OBRAS PUBLICAS

OBRAS DE INFRAESTRUCTURA 2012 (RAMO 23)

ENERO - DICIEMBRE 2012

DENOMINACION Y/O DESCRIPCION DEL PROGRAMA , PROYECTO O ACCION	INVERSION			
	COMPROMETIDO	DEVENGADO	PAGADO	TOTAL
SDUOP	0.00	0.00	118,849,995.54	118,849,995.54
PAVIMENTACION CON CONCRETO HIDRAULICO DE LA CALLE 37 ENTRE LAS CALLES 34 Y 20 EN LA COLONIA CENTRO Y REPOSICION DE LA LINEA DE CONDUCCION DE AGUA POTABLE, EN CD. DEL CARMEN, C.M.	0.00	0.00	1,482,725.66	1,482,725.66
PAVIMENTACION DE CONCRETO HIDRAULICO DE LA CALLE 31 ENTRE CALLE 40 Y CALLE 28 Y REPOSICION DE LA LINEA DE CONDUCCION DE AGUA POTABLE EN CIUDAD DEL CARMEN, C.M.	0.00	0.00	1,880,649.79	1,880,649.79
MODERNIZACION DE LA AVENIDA ISLA DE TRIS ENTRE AVENIDA AVIACION Y AVENIDA 10 DE JULIO Y REPOSICION DE LA LINEA DE CONDUCCION DE AGUA POTABLE, EN CD. DEL CARMEN, C.M.	0.00	0.00	4,093,168.03	4,093,168.03
PAVIMENTACION CON CONCRETO HIDRAULICO DE LA CALLE MORALES SAENZ, EN EL TRAMO AV. ISLA DEL TRIS Y AV. NARDOS; Y EL TRAMO AV. NARDOS Y CALLE LIRIO, Y REPOSICION DE LA LINEA DE CONDUCCION DE AGUA POTABLE, EN CD. DEL CARMEN, C.M.	0.00	0.00	4,261,339.80	4,261,339.80
PAVIMENTACION CON CONCRETO HIDRAULICO DE LA AVENIDA LOPEZ MATEOS EN LOS TRAMOS ENTRE AV. PAEZ URQUIDI Y CALLE 55, ENTRE CALLE 55 Y AV. EUGENIO ECHEVERRIA CASTELLOT, ENTRE AV. EUGENIO ECHEVERRIA CASTELLOT Y AVENIDA HEROES DEL 21 DE ABRIL, Y REPOSICION DE LA LINEA DE CONDUCCION DE AGUA POTABLE EN CD. DEL CARMEN, C.M.	0.00	0.00	4,877,319.00	4,877,319.00
RECONSTRUCCION DE LA CALLE 44 ENTRE CALLE 35 Y CALLE 37 EN CD. DEL CARMEN, C.M.	0.00	0.00	159,867.49	159,867.49
RECONSTRUCCION DE LA AVENIDA HEROES 21 DE ABRIL ENTRE AVENIDA 26 Y AVENIDA 56 EN CD. DEL CARMEN, C.M.	0.00	0.00	3,149,811.34	3,149,811.34
RECONSTRUCCION DE LA AVENIDA EUGENIO ECHEVERRIA ENTRE AVENIDA LOPEZ MATEOS Y AVENIDA JUAREZ EN CD. DEL CARMEN, C.M.	0.00	0.00	3,144,842.97	3,144,842.97
RECONSTRUCCION DE LA CALLE AGRICULTORES ENTRE CALLE ARQUEOLOGOS Y CALLE LOCUTORES EN CIUDAD DEL CARMEN, C.M.	0.00	0.00	778,690.04	778,690.04
RECONSTRUCCION DE LA CALLE PINTORES ENTRE AVENIDA INGENIEROS Y AVENIDA CONTADORES EN CD. DEL CARMEN, C.M.	0.00	0.00	745,660.18	745,660.18
RECONSTRUCCION CALLE 62 ENTRE CALLE 19 Y CALLE 25, EN CD. DEL CARMEN, C.M.	0.00	0.00	344,682.34	344,682.34
RECONSTRUCCION DE LA AVENIDA BALLENA ENTRE CALLE CORAL Y CALLE CORCOVADO EN CD. DEL CARMEN, C.M.	0.00	0.00	352,614.71	352,614.71
RECONSTRUCCION DE LA CALLE 35-A ENTRE AVENIDA 56 Y CALLE 66 EN CD. DEL CARMEN, C.M.	0.00	0.00	2,114,481.16	2,114,481.16
RECONSTRUCCION DE LA CALLE 46 ENTRE CALLE 35 Y CALLE 37 EN CD. DEL CARMEN, C.M.	0.00	0.00	174,864.72	174,864.72
RECONSTRUCCION DE LA CALLE 48 ENTRE CALLE 35 Y CALLE 37 EN CD. DEL CARMEN, C.M.	0.00	0.00	192,075.65	192,075.65
RECONSTRUCCION DE LA CALLE 31-C ENTRE CALLE 50 Y CALLE 40 EN CD. DEL CARMEN, C.M.	0.00	0.00	1,221,365.36	1,221,365.36
RECONSTRUCCION DE LA CALLE 37 ENTRE AVENIDA 56 Y CALLE 50 EN CD. DEL CARMEN, C.M.	0.00	0.00	1,591,534.29	1,591,534.29
RECONSTRUCCION DE LA CALLE 32 ENTRE CALLE 37 Y CALLE 41 EN CD. DEL CARMEN, C.M.	0.00	0.00	414,367.06	414,367.06
RECONSTRUCCION DE LA CALLE CHIAPAS ENTRE CALLE ESCARCEGA Y AVENIDA BELISARIO DOMINGUEZ EN CD. DEL CARMEN, C.M.	0.00	0.00	559,668.68	559,668.68
RECONSTRUCCION DE LA CALLE COLMENARES ENTRE CALLE AVESTRUZ Y CALLE CODORNIZ EN CD. DEL CARMEN, C.M.	0.00	0.00	434,173.49	434,173.49
RECONSTRUCCION DE LA CALLE AVESTRUZ ENTRE CALLE COLMENARES Y CALLE ALCATRAZ EN CD. DEL CARMEN, C.M.	0.00	0.00	103,569.46	103,569.46
RECONSTRUCCION DE LA CALLE 42 ENTRE CALLE 31 Y CALLE 33 EN CD. DEL CARMEN, C.M.	0.00	0.00	984,347.66	984,347.66
RECONSTRUCCION DE LA CALLE FRANCISCO VILLA ENTRE VICENTE SUAREZ Y CALLE CONSTITUCION EN CD. DEL CARMEN, C.M.	0.00	0.00	597,036.20	597,036.20
RECONSTRUCCION DE LA CALLE LAGUNA AZUL ENTRE CALLE PUERTO DEL CARMEN Y CALLE BAHAMITA EN CD. DEL CARMEN, C.M.	0.00	0.00	364,279.76	364,279.76
RECONSTRUCCION DE LA CALLE 35-B ENTRE CALLE 68 Y AVENIDA 56 EN CD. DEL CARMEN, C.M.	0.00	0.00	1,429,198.58	1,429,198.58
RECONSTRUCCION DE LA CALLE JUAN BARRERA ENTRE CALLE INDEPENDENCIA Y CALLE 5 DE MAYO EN CD. DEL CARMEN, C.M.	0.00	0.00	445,247.96	445,247.96
RECONSTRUCCION DE LA CALLE 23 ENTRE AVENIDA 56 Y CALLE 60 EN CD. DEL CARMEN, C.M.	0.00	0.00	841,336.78	841,336.78
RECONSTRUCCION DE LA CALLE 28-A ENTRE CALLE 13 Y CALLE 23 EN CD. DEL CARMEN, C.M.	0.00	0.00	1,275,821.77	1,275,821.77
RECONSTRUCCION DE LA CALLE QUINTANA ROO ENTRE CALLE ESCARCEGA Y CALLE BELISARIO DOMINGUEZ.	0.00	0.00	597,467.25	597,467.25
RECONSTRUCCION DE LA CALLE PUERTO REAL ENTRE CALLE CARACOL Y CALLE PLAYA NORTE EN CD. DEL CARMEN, C.M.	0.00	0.00	85,919.67	85,919.67
RECONSTRUCCION DE LA CALLE 21 ENTRE AVENIDA 56 Y CALLE 60 EN CD. DEL CARMEN, C.M.	0.00	0.00	566,881.49	566,881.49
RECONSTRUCCION DE LA CALLE 5 DE MAYO ENTRE AVENIDA SUAREZ Y CALLE JUAN DE LA BARRERA EN CD. DEL CARMEN, C.M.	0.00	0.00	732,293.31	732,293.31
RECONSTRUCCION DE LA CALLE PLAYA CARACOL ENTRE CALLE PUERTO DEL CARMEN Y CALLE BAHAMITA EN CD. DEL CARMEN, C.M.	0.00	0.00	382,686.23	382,686.23
RECONSTRUCCION DE LA CALLE 41-B ENTRE CALLE 20 Y CALLE 22 EN CD. DEL CARMEN, C.M.	0.00	0.00	380,883.51	380,883.51
RECONSTRUCCION DE LA CALLE 45 ENTRE AVENIDA 38 Y CALLE 50 EN CD. DEL CARMEN, C.M.	0.00	0.00	1,512,283.87	1,512,283.87
RECONSTRUCCION DE LA AVENIDA BALLENA ENTRE AVENIDA 56 Y CALLE ROBALO EN CD. DEL CARMEN, C.M.	0.00	0.00	2,101,244.35	2,101,244.35
RECONSTRUCCION DE LA CALLE 17-C ENTRE CALLE FRANCISCO JAVIER MINA Y CALLE 17-D EN CD. DEL CARMEN, C.M.	0.00	0.00	71,235.55	71,235.55
PAVIMENTACION (RECONSTRUCCION) EN LA CALLE ESCARCEGA ENTRE CALLE CONSUELO VELAZQUEZ Y AV. ISLA DE TRIS EN CD. DEL CARMEN, CARMEN.	0.00	0.00	1,009,788.92	1,009,788.92
RECONSTRUCCION DE LA AV. CONCORDIA ENTRE CALLE 11 Y CALLE 17 EN CHAMPOTÓN, C.M.	0.00	0.00	1,248,090.92	1,248,090.92
RECONSTRUCCION DE LA CALLE 6 ENTRE CALLE 7 Y CALLE 19 EN CHAMPOTÓN, C.M.	0.00	0.00	1,857,668.74	1,857,668.74

OBRAS PUBLICAS  
OBRAS DE INFRAESTRUCTURA 2012 (RAMO 23)  
ENERO - DICIEMBRE 2012

DENOMINACION Y/O DESCRIPCION DEL PROGRAMA , PROYECTO O ACCION	INVERSION			
	COMPROMETIDO	DEVENGADO	PAGADO	TOTAL
RECONSTRUCCION DE LA CALLE 2 Y 7 EN CHAMPOTÓN, C.M.	0.00	0.00	1,591,474.79	1,591,474.79
RECONSTRUCCION DE LA CALLE 18 ENTRE LA AV. EUGENIO ECHEVERRIA CASTELLOT Y CALLE 9 EN CHAMPOTÓN, C.M.	0.00	0.00	1,511,707.75	1,511,707.75
RECONSTRUCCION DE LA CALLE 12 ENTRE LA CALLE 5 CALLE 13 - AV. EUGENIO ECHEVERRIA CASTELLOT Y CALLE 15-B EN CHAMPOTÓN, C.M.	0.00	0.00	1,392,545.82	1,392,545.82
RECONSTRUCCION DE LA CALLE 26 ENTRE LA CALLE 25 Y CALLE 41 EN CHAMPOTÓN, C.M.	0.00	0.00	1,800,111.08	1,800,111.08
RECONSTRUCCION DE LA CALLE 22 ENTRE LA CALLE 11 Y CALLE 41 EN CHAMPOTÓN, C.M.	0.00	0.00	3,182,006.24	3,182,006.24
RECONSTRUCCION DE LA CALLE 35 ENTRE LA CALLE 36 Y AV. CARLOS SANORES PEREZ - CALLE 36 ENTRE CALLE 35 Y CALLE 41 EN CHAMPOTÓN, C.M.	0.00	0.00	1,783,251.63	1,783,251.63
RECONSTRUCCION DE LA CALLE 15-A ENTRE CALLE 12 Y CALLE 22 EN CHAMPOTÓN, C.M.	0.00	0.00	1,022,175.30	1,022,175.30
RECONSTRUCCION DE LA CALLE 24 ENTRE CALLE 39 Y CALLE 43 - CALLE 39 ENTRE CALLE 18 Y AV. CARLOS SANORES PEREZ - CALLE 41 ENTRE 18-A Y AV. CARLOS SANORES PEREZ EN CHAMPOTÓN, C.M.	0.00	0.00	2,303,519.66	2,303,519.66
RECONSTRUCCION DE LA CALLE 24 ENTRE CALLE 23 Y LIBRAMIENTO - CALLE 43 ENTRE CALLE 18-A Y AV. CARLOS SANORES PEREZ - CALLE 45 ENTRE 43 Y LIBRAMIENTO EN CHAMPOTÓN, C.M.	0.00	0.00	2,303,519.66	2,303,519.66
RECONSTRUCCION DE DIVERSAS CALLES, EN LAS COLONIAS LA CRUZ, LA PLAYA, ULISES SANORES, TAJONAL Y POZO MONTE EN CHAMPOTÓN, C.M.	0.00	0.00	2,917,815.70	2,917,815.70
CONSERVACION DE CALLE 23 ENTRE CALLE 22-A Y LIMITE; CALLE 24-A ENTRE CALLE 23 Y CALLE 19 EN LA COLONIA EMILIANO ZAPATA EN ESCÁRCEGA, C.M.	0.00	0.00	729,332.14	729,332.14
CONSERVACION DE CALLE 34-A ENTRE CALLE 55-A Y CALLE 53-A; CALLE 34-A ENTRE CALLE 51-B Y AVENIDA CONCORDIA EN LA COLONIA RICARDO FLORES MAGON EN ESCÁRCEGA, C.M.	0.00	0.00	530,044.38	530,044.38
CONSERVACION DE CALLE 34 ENTRE CONCORDIA Y CALLE 33 EN LA COLONIA JESUS GARCIA EN ESCÁRCEGA, C.M.	0.00	0.00	144,494.66	144,494.66
CONSERVACION DE CALLE 45-A ENTRE CALLE 36 Y CALLE 38-B EN LA COLONIA 10 DE MAYO EN ESCÁRCEGA, C.M.	0.00	0.00	100,652.39	100,652.39
CONSERVACION DE CALLE 43 ENTRE ARROYO Y AVENIDA HECTOR PEREZ MARTINEZ; CALLE 26 ENTRE CALLE 31 Y CALLE 43; CALLE 22 ENTRE CALLE 35 Y CALLE 43; CALLE 35 ENTRE AVENIDA HECTOR PEREZ MARTINEZ Y CALLE 18; CALLE 22 ENTRE CALLE 13 Y CALLE 47 EN COLONIA MORELOS EN CONSERVACION DE CALLE 26 ENTRE CALLE 43 Y CALLE 51; CALLE 22 ENTRE CALLE 43 Y CALLE 47 EN LA COLONIA ESPERANZA EN ESCÁRCEGA, C.M.	0.00	0.00	466,597.81	466,597.81
CONSERVACION DE CALLE 30 ENTRE AVENIDA SOLIDARIDAD Y AVENIDA CONCORDIA EN LA COLONIA REVOLUCION EN ESCÁRCEGA, C.M.	0.00	0.00	715,286.54	715,286.54
CONSERVACION DE CALLE 35 ENTRE CALLE 18 Y CALLE 10 EN LA COLONIA FERTIMEX EN ESCÁRCEGA, C.M.	0.00	0.00	284,526.38	284,526.38
CONSERVACION DE CALLE 14 ENTRE CALLE 69 Y CALLE 59; CALLE 61 ENTRE AVENIDA SOLIDARIDAD Y CALLE 24; CALLE 55 ENTRE AVENIDA HECTOR PEREZ MARTINEZ Y CALLE 14 EN LA COLONIA UNIDAD, ESFUERZO Y TRABAJO NO. 2 EN ESCÁRCEGA C.M.	0.00	0.00	1,053,480.07	1,053,480.07
CONSERVACION DE CALLE 55 ENTRE AVENIDA HECTOR PEREZ MARTINEZ Y AVENIDA SOLIDARIDAD; CALLE 45-A ENTRE CALLE 30 Y CALLE 36-A EN LA COLONIA REVOLUCION EN ESCÁRCEGA, C.M.	0.00	0.00	319,584.45	319,584.45
CONSERVACION DE AVENIDA HECTOR PEREZ MARTINEZ ENTRE CALLE 27 Y CALLE 29; AVENIDA HECTOR PEREZ MARTINEZ ENTRE CALLE 25 Y CALLE 23; CALLE 28 ENTRE CALLE 31 Y CALLE 23; CALLE 26 ENTRE CALLE 31 Y CALLE 27; CALLE 26-A ENTRE CALLE 20 Y CALLE 23; CALLE 31 ENTRE CALLE 24-A Y CALLE 26; CALLE 69 ENTRE CALLE 28 Y CALLE 10; CALLE 67 ENTRE AVENIDA HECTOR PEREZ MARTINEZ Y CALLE 20-B, CALLE 10 ENTRE CALLE 67 Y CALLE 69 EN LA COLONIA UNIDAD, ESFUERZO Y TRABAJO NO. 1 EN ESCÁRCEGA, C.M.	0.00	0.00	1,982,071.01	1,982,071.01
CONSERVACION DE CALLE 38 ENTRE CALLE 23 Y CALLE 11; CALLE 23 ENTRE AVENIDA JUSTO SIERRA MENDEZ Y CALLE 44; CALLE 19 ENTRE AVENIDA JUSTO SIERRA MENDEZ Y CALLE 44 EN LA COLONIA SALSIPUEDES EN ESCÁRCEGA, C.M.	0.00	0.00	1,041,019.92	1,041,019.92
RECONSTRUCCION DE CALLE 38 ENTRE CALLE 23 Y CALLE 11; CALLE 23 ENTRE AVENIDA JUSTO SIERRA MENDEZ Y CALLE 44; CALLE 19 ENTRE AVENIDA JUSTO SIERRA MENDEZ Y CALLE 44 EN LA COLONIA SALSIPUEDES EN ESCÁRCEGA, C.M.	0.00	0.00	1,943,040.96	1,943,040.96
RECONSTRUCCION DE CALLE 19 ENTRE AVENIDA HECTOR PEREZ MARTINEZ Y CALLE 28; CALLE 17 ENTRE AVENIDA HECTOR PEREZ MARTINEZ Y CALLE 26; CALLE 15 ENTRE AVENIDA HECTOR PEREZ MARTINEZ Y CALLE 26; CALLE 21 B ENTRE CALLE 24 Y CALLE 26; CALLE 19 ENTRE CALLE 24 Y CALLE 26; CALLE 26-C ENTRE CALLE 19 Y CALLE 17; CALLE 28 ENTRE CALLE 19 Y CALLE 15 EN LA COLONIA FATIMA EN ESCÁRCEGA CAMPECHE, C.M.	0.00	0.00	1,441,362.42	1,441,362.42
RECONSTRUCCION DE CALLE 44 ENTRE CALLE 17 Y CALLE 11 EN LA COLONIA BENITO EN ESCÁRCEGA, C.M.	0.00	0.00	275,062.32	275,062.32
RECONSTRUCCION DE CALLE 44 ENTRE CALLE 31 Y CALLE 17; CALLE 38 ENTRE CALLE 27 Y CALLE 23 EN LA COLONIA SALSIPUEDES EN ESCÁRCEGA, C.M.	0.00	0.00	816,732.23	816,732.23
RECONSTRUCCION DE CALLE 10 ENTRE CALLE 79 Y CALLE 81; CALLE 12 ENTRE CALLE 71 Y CALLE 69 EN LA COLONIA UNIDAD, ESFUERZO Y TRABAJO No. 1 EN ESCÁRCEGA, C.M.	0.00	0.00	186,838.36	186,838.36
RECONSTRUCCION DE CALLE 47 ENTRE CALLE 2 Y CALLE 12; CALLE 43 ENTRE CALLE 2 Y CALLE 4; CALLE 43 ENTRE CALLE 6 Y ARROYO; CALLE 41 ENTRE CALLE 2 Y CALLE 10; CALLE 10 ENTRE CALLE 47 Y CALLE 35 EN LA COLONIA FERTIMEX EN ESCÁRCEGA, C.M.	0.00	0.00	2,209,705.97	2,209,705.97
RECONSTRUCCION DE CALLE 14 ENTRE CALLE 59 Y CALLE 55 EN LAS COLONIAS UNIDAD, ESFUERZO Y TRABAJO No. 1 Y 2 EN ESCÁRCEGA, C.M.	0.00	0.00	156,917.47	156,917.47
RECONSTRUCCION DE CALLE 24-A ENTRE CALLE 19 Y CALLE 17; CALLE 22-A ENTRE CALLE 23 Y CALLE 17 EN LA COLONIA EMILIANO ZAPATA EN ESCÁRCEGA, C.M.	0.00	0.00	495,662.44	495,662.44
RECONSTRUCCION DE CALLE 10 ENTRE CALLE 77 Y CALLE 79; CALLE 10 ENTRE CALLE 81 Y COSTADO TECNOLÓGICO EN LA COLONIA UNIDAD, ESFUERZO Y TRABAJO NO. 01 (ESCARCEGA, ESCARCEGA)	0.00	0.00	592,825.23	592,825.23
RECONSTRUCCIÓN DE CALLE 61 ENTRE CALLE 20 Y CALLE 22; CALLE 61 ENTRE CALLE 14 Y CALLE 16-C EN LA COLONIA UNIDAD, ESFUERZO Y TRABAJO NO. 02, ESCARCEGA, ESCARCEGA	0.00	0.00	232,957.65	232,957.65
CONSTRUCCIÓN DEL PARQUE RECREATIVO "PLAYA NORTE", PRIMERA ETAPA, CARMEN	0.00	0.00	7,174,286.72	7,174,286.72
CONSTRUCCIÓN DE CANCHA DEPORTIVA EN IMI II, CAMPECHE	0.00	0.00	910,331.84	910,331.84

OBRAS PUBLICAS  
OBRAS DE INFRAESTRUCTURA 2012 (RAMO 23)  
ENERO - DICIEMBRE 2012

DENOMINACION Y/O DESCRIPCION DEL PROGRAMA , PROYECTO O ACCION	INVERSION			
	COMPROMETIDO	DEVENGADO	PAGADO	TOTAL
CONSTRUCCIÓN DE CANCHA DEPORTIVA EN PICH, CAMPECHE	0.00	0.00	576,040.30	576,040.30
CONSTRUCCIÓN DE CANCHA DEPORTIVA EN NILCHÍ, CAMPECHE	0.00	0.00	1,574,090.95	1,574,090.95
CONSTRUCCIÓN DE CANCHA DEPORTIVA EN ALFREDO V. BONFIL, CAMPECHE	0.00	0.00	2,237,866.43	2,237,866.43
CONSTRUCCIÓN DE CANCHA DEPORTIVA EN SIHOCHAC, CHAMPOTÓN	0.00	0.00	1,041,060.89	1,041,060.89
CONSTRUCCIÓN DE CANCHA DEPORTIVA EN DZIBALCHÉN, HOPELCHÉN	0.00	0.00	2,166,603.67	2,166,603.67
CONSTRUCCIÓN DE CANCHA DEPORTIVA EN HOOL, CHAMPOTÓN	0.00	0.00	2,204,606.87	2,204,606.87
CONSTRUCCIÓN DE CANCHA DEPORTIVA EN LA COLONIA LAS BRISAS, CHAMPOTÓN, CHAMPOTÓN	0.00	0.00	3,000,883.34	3,000,883.34
CONSTRUCCIÓN DE CANCHA DEPORTIVA EN PEJELAGARTO, CANDELARIA	0.00	0.00	2,145,540.19	2,145,540.19
CONSTRUCCIÓN DE CANCHA DEPORTIVA EN EL LECHUGAL, ESCÁRCEGA	0.00	0.00	2,180,772.18	2,180,772.18
CONSTRUCCIÓN DE CANCHA DEPORTIVA EN CHAN LAGUNA, ESCÁRCEGA	0.00	0.00	2,196,814.22	2,196,814.22
CONSTRUCCIÓN DE CANCHA DEPORTIVA LOMAS DE SAN RAFAEL, MUNICIPIO DE CAMPECHE	0.00	0.00	666,383.05	666,383.05
CONSTRUCCIÓN DE CANCHA DEPORTIVA EN JUSTO SIERRA MÉNDEZ, CANDELARIA	0.00	0.00	2,202,811.56	2,202,811.56
CONSTRUCCIÓN DE CENTRO DE DESARROLLO COMUNITARIO EN HAMPOLOL, CAMPECHE	0.00	0.00	800,750.99	800,750.99
CONSTRUCCIÓN DE CENTRO DE DESARROLLO COMUNITARIO EN HECELCHAKÁN, HECELCHAKÁN (NOHALAL)	0.00	0.00	286,578.47	286,578.47
CONSTRUCCION DE CENTRO DE DESARROLLO COMUNITARIO EN MAYATECUM, MODULO II, CHAMPOTON	0.00	0.00	287,038.95	287,038.95
CONSTRUCCION DE CENTRO DE DESARROLLO COMUNITARIO EN GENERAL IGNACIO GUTIERREZ, CARMEN	0.00	0.00	287,171.28	287,171.28
CONSTRUCCION DE CENTRO DE DESARROLLO COMUNITARIO EN SN. FCO. SUC TUC, HOPELCHEN	0.00	0.00	287,764.53	287,764.53
CONSTRUCCION DE CENTRO DE DESARROLLO COMUNITARIO EN JOSE CRUZ BLANCO, ESCARCEGA	0.00	0.00	287,526.41	287,526.41
CONSTRUCCION DE CENTRO DE DESARROLLO COMUNITARIO EN LUNA, ESCARCEGA	0.00	0.00	287,526.41	287,526.41
GASTO DE FISCALIZACIÓN PARA LA AUDITORÍA SUPERIOR DEL ESTADO, SN. FCO. DE CAMPECHE, CAMPECHE	0.00	0.00	200,000.00	200,000.00
<b>AYUNTAMIENTO DEL CARMEN</b>	<b>0.00</b>	<b>0.00</b>	<b>6,612,919.36</b>	<b>6,612,919.36</b>
AMPLIACION Y REHABILITACION DE PARQUE RECREATIVO EN LA COLONIA, LA PUNTILLAS, CARMEN	0.00	0.00	6,612,919.36	6,612,919.36
<b>TOTAL OBRAS DE INFRAESTRUCTURA 2012 (RAMO 23)</b>	<b>0.00</b>	<b>0.00</b>	<b>125,462,914.90</b>	<b>125,462,914.90</b>

OBRAS PUBLICAS  
OBRAS DE INFRAESTRUCTURA 2011 (RAMO 11)  
ENERO - DICIEMBRE 2012

DENOMINACION Y/O DESCRIPCION DEL PROGRAMA , PROYECTO O ACCION	INVERSION			
	COMPROMETIDO	DEVENGADO	PAGADO	TOTAL
<b>H. AYUNTAMIENTO</b>	<b>0.00</b>	<b>0.00</b>	<b>49,998,889.82</b>	<b>49,998,889.82</b>
MEJORAMIENTO DE LA AV. JAINA ENTRE CABALLITO DE MAR Y AV. BENITO JUAREZ, UNIDAD HABITACIONAL PLANCHAC	0.00	0.00	34,076,723.23	34,076,723.23
MEJORAMIENTO DE LA AV. MIGUEL ALEMAN / CIRCUITO BALUARTES Y AV. ADOLFO RUIZ CORTINEZ (PAVIMENTACION, AGUA POTABLE, DRENAJE PLUVIAL, DRENAJE SANITARIO, ALUMBRADO PUBLICO Y TELEFONIA)	0.00	0.00	15,872,166.59	15,872,166.59
DEPOSITO COMO MINISTRACIÓN UNICA AUDITORIA SUPERIOR DEL ESTADO DE CAMPECHE	0.00	0.00	50,000.00	50,000.00
<b>SEDUOP</b>	<b>0.00</b>	<b>0.00</b>	<b>25,177,959.13</b>	<b>25,177,959.13</b>
CONSTRUCCIÓN DEL PUENTE PARA EL DESALOJO DE AGUAS CAPTADAS POR EL CANAL HEROE DE NACOZARI	0.00	0.00	25,143,959.13	25,143,959.13
DEPOSITO COMO MINISTRACIÓN UNICA AUDITORIA SUPERIOR DEL ESTADO DE CAMPECHE	0.00	0.00	34,000.00	34,000.00
<b>TOTAL OBRAS DE INFRAESTRUCTURA 2011 (RAMO 11)</b>	<b>0.00</b>	<b>0.00</b>	<b>75,176,848.95</b>	<b>75,176,848.95</b>

OBRSA PUBLICAS  
PROGRAMA DE AGUA LIMPIA (PAL) 2012  
ENERO - DICIEMBRE 2012

DENOMINACION Y/O DESCRIPCION DEL PROGRAMA , PROYECTO O ACCION	INVERSION			
	COMPROMETIDO	DEVENGADO	PAGADO	TOTAL
<b>CAPAE</b>	<b>0.00</b>	<b>0.00</b>	<b>1,358,207.20</b>	<b>1,358,207.20</b>
REPOSICIÓN DE EQUIPOS DE DESINFECCIÓN	0.00	0.00	214,857.75	214,857.75
MONITOREO DE CLORO RESIDUAL LIBRE	0.00	0.00	115,397.37	115,397.37
HIPOCLORITO DE SODIO	0.00	0.00	377,404.52	377,404.52
HIPOCLORITO DE CALCIO	0.00	0.00	183,487.80	183,487.80
FRASCO DE PLATA COLODIAL	0.00	0.00	82,940.00	82,940.00
ADQUISICION DE EQUIPO COLORIMÉTRICO	0.00	0.00	13,717.00	13,717.00
ADQUISICIÓN DE PASTILLAS DPDI	0.00	0.00	13,398.00	13,398.00
OPERATIVOS DE SANEAMIENTO BÁSICO	0.00	0.00	65,114.43	65,114.43
PROTECCIÓN DE FUENTES DE ABASTECIMIENTO	0.00	0.00	235,531.09	235,531.09
CAPACITACIÓN Y ADIESTRAMIENTO EN DESINFECCIÓN DE AGUA	0.00	0.00	8,385.04	8,385.04
CAPACITACIÓN Y ADIESTRAMIENTO EN DESINFECCIÓN EN PLAN DE SEGURIDAD DEL AGUA.	0.00	0.00	45,263.20	45,263.20
2% DE SUPERVISIÓN CONTRALORÍA	0.00	0.00	2,711.00	2,711.00
<b>TOTAL PROGRAMA DE AGUA LIMPIA (PAL) 2012</b>	<b>0.00</b>	<b>0.00</b>	<b>1,358,207.20</b>	<b>1,358,207.20</b>

OBRAS PUBLICAS  
PROGRAMA CULTURA DEL AGUA 2012  
ENERO - DICIEMBRE 2012

DENOMINACION Y/O DESCRIPCION DEL PROGRAMA , PROYECTO O ACCION	INVERSION			
	COMPROMETIDO	DEVENGADO	PAGADO	TOTAL
<b>H. AYUNTAMIENTO DE CALAKMÚL</b>	<b>0.00</b>	<b>0.00</b>	<b>54,545.45</b>	<b>54,545.45</b>
CULTURA DEL AGUA	0.00	0.00	54,545.45	54,545.45
<b>H. AYUNTAMIENTO DE CALKINI</b>	<b>0.00</b>	<b>0.00</b>	<b>54,545.46</b>	<b>54,545.46</b>
CULTURA DEL AGUA	0.00	0.00	54,545.46	54,545.46
<b>H. AYUNTAMIENTO DE CAMPECHE</b>	<b>0.00</b>	<b>0.00</b>	<b>54,545.46</b>	<b>54,545.46</b>
CULTURA DEL AGUA	0.00	0.00	54,545.46	54,545.46
<b>H. AYUNTAMIENTO DE CANDELARIA</b>	<b>0.00</b>	<b>0.00</b>	<b>54,545.45</b>	<b>54,545.45</b>
CULTURA DEL AGUA	0.00	0.00	54,545.45	54,545.45
<b>H. AYUNTAMIENTO DE CARMEN</b>	<b>0.00</b>	<b>0.00</b>	<b>54,545.46</b>	<b>54,545.46</b>
CULTURA DEL AGUA	0.00	0.00	54,545.46	54,545.46
<b>H. AYUNTAMIENTO DE CHAMPOTON</b>	<b>0.00</b>	<b>0.00</b>	<b>54,545.46</b>	<b>54,545.46</b>
CULTURA DEL AGUA	0.00	0.00	54,545.46	54,545.46
<b>H. AYUNTAMIENTO DE ESCÁRCEGA</b>	<b>0.00</b>	<b>0.00</b>	<b>54,545.46</b>	<b>54,545.46</b>
CULTURA DEL AGUA	0.00	0.00	54,545.46	54,545.46
<b>H. AYUNTAMIENTO DE HECELCHAKAN</b>	<b>0.00</b>	<b>0.00</b>	<b>54,545.45</b>	<b>54,545.45</b>
CULTURA DEL AGUA	0.00	0.00	54,545.45	54,545.45
<b>H. AYUNTAMIENTO DE HOPELCHEN</b>	<b>0.00</b>	<b>0.00</b>	<b>54,545.45</b>	<b>54,545.45</b>
CULTURA DEL AGUA	0.00	0.00	54,545.45	54,545.45
<b>H. AYUNTAMIENTO DE PALIZADA</b>	<b>0.00</b>	<b>0.00</b>	<b>54,545.45</b>	<b>54,545.45</b>
CULTURA DEL AGUA	0.00	0.00	54,545.45	54,545.45
<b>H. AYUNTAMIENTO DE TENABO</b>	<b>0.00</b>	<b>0.00</b>	<b>54,545.45</b>	<b>54,545.45</b>
CULTURA DEL AGUA	0.00	0.00	54,545.45	54,545.45
<b>TOTAL PROGRAMA CULTURA DEL AGUA 2012</b>	<b>0.00</b>	<b>0.00</b>	<b>600,000.00</b>	<b>600,000.00</b>

OBRAS PUBLICAS  
PROGRAMA DE DEVOLUCION DE DERECHOS (PRODDER) 2012  
ENERO - DICIEMBRE 2012

DENOMINACION Y/O DESCRIPCION DEL PROGRAMA , PROYECTO O ACCION	INVERSION			
	COMPROMETIDO	DEVENGADO	PAGADO	TOTAL
CAPAE	0.00	0.00	3,613,053.86	3,613,053.86
REHABILITACIÓN DEL SISTEMA DE AGUA POTABLE (REPARACIONES MENORES) 2012.	0.00	0.00	3,100,485.86	3,100,485.86
REHABILITACIÓN DEL ACUEDUCTO DE 24", BOTE 2 CARMEN	0.00	0.00	480,000.00	480,000.00
SUMINISTRO DE ARRANCADOR A TENSION REDUCIDA 100 HP, 440V, 3 FASES PARA EL EQUIPO NO. 1 DEL CARCAMO DEL AEROPUERTO DE SAN FRANCISCO DE CAMPECHE	0.00	0.00	32,568.00	32,568.00
<b>TOTAL PROGRAMA DE DEVOLUCION DE DERECHOS (PRODDER) 2012</b>	<b>0.00</b>	<b>0.00</b>	<b>3,613,053.86</b>	<b>3,613,053.86</b>
<b>TOTAL OBRAS PUBLICAS</b>	<b>62,167,518.66</b>	<b>0.00</b>	<b>726,486,061.49</b>	<b>788,653,580.15</b>

◆ **Convenios o Programas para Desarrollo Económico**

El gasto aplicado de enero a diciembre de 2012 en Convenios o Programas para Desarrollo Económico fue por 180 millones 17 mil pesos, que significa un incremento real de 37.51 por ciento con relación a lo ejercido en el mismo período del año anterior y el 5.7 por ciento de los Convenios y Programas.

CONVENIOS O PROGRAMAS	(\$ miles)
Programa para el desarrollo de proyectos estratégicos 2012	\$ 2'408
Programa para el desarrollo de proyectos estratégicos 2011	7'101
Promoción Turística 2011	19'931
Reasignación de recursos con la Secretaría de Turismo federal 2012	21'703
Derecho por el Acceso a Museos, Monumentos, y Zonas Arqueológicas 2012	76
Derecho por el Acceso a Museos, Monumentos, y Zonas Arqueológicas 2011	64
Programa de fomento y desarrollo económico	3'363

CONVENIOS O PROGRAMAS	(\$ miles)
Fondo de fomento agropecuario	16'460
Plan estatal de mitigación del cambio climático 2012	655
Plan estatal de mitigación del cambio climático 2011	58
Impulso a la producción y desarrollo forestal 2012	17'900
Impulso a la producción y desarrollo forestal 2010	2'370
Programa de cultura ecológica	80'741
Programa desarrollo 360° PYME	3'331
Procuración del cumplimiento de la normatividad ambiental como estrategia de mitigación al cambio climático 2012	2'856
Programa Incen-FOPREDEN 2012	1'000
<b>TOTAL DE CONVENIOS O PROGRAMAS PARA DESARROLLO ECONÓMICO</b>	<b>\$ 180'017</b>

DESARROLLO ECONOMICO  
PROGRAMA PARA EL DESARROYO DE PROYECTOS ESTRATEGICOS 2012  
ENERO - DICIEMBRE 2012

DENOMINACION Y/O DESCRIPCION DEL PROGRAMA , PROYECTO O ACCION	INVERSION			
	COMPROMETIDO	DEVENGADO	PAGADO	TOTAL
SECRETARIA DE DESARROLLO INDUSTRIAL Y COMERCIAL	0.00	0.00	2,408,000.00	2,408,000.00
EQUIPAMIENTO PARA DISTRIBUCION DE PRODUCTOS CARNICOS			961,000.00	961,000.00
EQUIPAMIENTO PARA EL ACOPIO, COMERCIALIZACION Y DISTRIBUCION DE CORTES SELECTOS CARNE TIPO AMERICANOS			46,000.00	46,000.00
EQUIPAMIENTO DE UNA PLANTA PROCESADORA Y EMPACADORA DE VEGETALES FRESCOS			686,000.00	686,000.00
EQUIPAMIENTO PARA UNA PLANTA EMPACADORA DE MARISCOS			715,000.00	715,000.00
TOTAL PROGRAMA PARA EL DESARROLLO DE PROYECTOS ESTRATEGICOS 2012	0.00	0.00	2,408,000.00	2,408,000.00

DESARROLLO ECONOMICO  
PROGRAMA PARA EL DESARROYO DE PROYECTOS ESTRATEGICOS 2011  
ENERO - DICIEMBRE 2012

DENOMINACION Y/O DESCRIPCION DEL PROGRAMA , PROYECTO O ACCION	INVERSION			
	COMPROMETIDO	DEVENGADO	PAGADO	TOTAL
SECRETARIA DE DESARROLLO INDUSTRIAL Y COMERCIAL	5,359,055.19	0.00	7,100,453.56	12,459,508.75
CONSTRUCCION Y EQUIPAMIENTO DEL MERCADO PUBLICO DE SEYBAPLAYA, CHAMPOTON, CAMPECHE	2,153,014.47	0.00	3,444,473.86	5,597,488.33
CONSTRUCCION Y EQUIPAMIENTO DEL MERCADO PUBLICO DE DZITBALCHE, CALKINI, CAMPECHE	3,206,040.72	0.00	2,657,729.70	5,863,770.42
ESTUDIO DE FACTIBILIDAD PARA LA OPERACIÓN DE RASTRO MOVIL TIF EN EL ESTADO DE CAMPECHE	0.00	0.00	698,250.00	698,250.00
HABILITACION DE CENTRO DE ACOPIO ENVASADO Y COMERCIALIZACION DE MIEL	0.00	0.00	300,000.00	300,000.00
TOTAL PROGRAMA PARA EL DESARROYO DE PROYECTOS ESTRATEGICOS 2011	5,359,055.19	0.00	7,100,453.56	12,459,508.75

DESARROLLO ECONOMICO  
PROGRAMA PARA EL DESARROJO DE PROYECTOS ESTRATEGICOS 2011 (PRODUCTOS FINANCIEROS)  
ENERO - DICIEMBRE 2012

DENOMINACION Y/O DESCRIPCION DEL PROGRAMA , PROYECTO O ACCION	INVERSION			
	COMPROMETIDO	DEVENGADO	PAGADO	TOTAL
SECRETARIA DE DESARROLLO INDUSTRIAL Y COMERCIAL	0.00	0.00	138.08	138.08
ESTUDIO DE FACTIBILIDAD PARA LA OPERACIÓN DE RASTRO MOVIL TIF EN EL ESTADO DE CAMPECHE			85.34	85.34
HABILITACION DEL CENTRO DE ACOPIO ENVASADO Y COMERCIALIZACION DE MIEL			52.74	52.74
<b>TOTAL PROGRAMA PARA EL DESARROJO DE PROYECTOS ESTRATEGICOS 2011 (PRODUCTOS FINANCIEROS)</b>	<b>0.00</b>	<b>0.00</b>	<b>138.08</b>	<b>138.08</b>
<b>TOTAL PROGRAMA PARA EL DESARROJO DE PROYECTOS ESTRATEGICOS 2011</b>	<b>5,359,055.19</b>	<b>0.00</b>	<b>7,100,591.64</b>	<b>12,459,646.83</b>

DESARROLLO ECONOMICO  
PROMOCION TURISTICA 2011  
ENERO - DICIEMBRE 2012

DENOMINACION Y/O DESCRIPCION DEL PROGRAMA , PROYECTO O ACCION	INVERSION			
	COMPROMETIDO	DEVENGADO	PAGADO	TOTAL
SECRETARIA DE DESARROLLO URBANO Y OBRAS PUBLICAS	0.00	0.00	19,893,933.58	19,893,933.58
MEJORAMIENTO DE LA IMAGEN URBANA EN SAN FRANCISCO DE CAMPECHE (CALLE 12, 14, 16 Y 18 ENTRE 49 Y 67, CENTRO HISTORICO)	0.00	0.00	118,336.10	118,336.10
MEJORAMIENTO DE LA IMAGEN URBANA DE CHAMPOTON II ETAPA.	0.00	0.00	5,185,797.52	5,185,797.52
MEJORAMIENTO DE LA IMAGEN URBANA DE CD. DEL CARMEN II ETAPA.	0.00	0.00	4,900,407.97	4,900,407.97
MEJORAMIENTO DE LA IMAGEN URBANA DE PALIZADA II ETAPA.	0.00	0.00	3,023,723.13	3,023,723.13
CENTRO ECOTURISMO Y BIOMUSEO EN LA ESTACION "EL TORMENTO" II ETAPA	0.00	0.00	13,078.94	13,078.94
CENTRO ECOTURISTICO Y DE AVENTURA EN LOS CENOTES DE MIGUEL COLORADO	0.00	0.00	1,290,720.26	1,290,720.26
PROGRAMA DE APOYO A LOCALIDADES AFECTADAS POR LAS LLUVIAS (MEJORAMIENTO DEL ESPECTACULO DE LUZ Y SONIDO DE EDZNA, MUNICIPIO DE CAMPECHE)	0.00	0.00	4,164,619.99	4,164,619.99
PROGRAMA DE APOYO A LOCALIDADES AFECTADAS POR LAS LLUVIAS (MEJORAMIENTO DEL ESPECTACULO DE LUZ Y SONIDO DE PUERTA DE TIERRA)	0.00	0.00	1,197,249.67	1,197,249.67
SECRETARIA DE TURISMO	0.00	0.00	37,500.19	37,500.19
GASTOS ADMINISTRATIVOS	0.00	0.00	37,500.19	37,500.19
<b>TOTAL PROMOCION TURISTICA 2011</b>	<b>0.00</b>	<b>0.00</b>	<b>19,931,433.77</b>	<b>19,931,433.77</b>

DESARROLLO ECONOMICO  
CONVENIO DE COORDINACION EN MATERIA DE REASIGNACION DE RECURSOS CON LA SECRETARIA DE TURISMO FEDERAL 2012  
ENERO - DICIEMBRE 2012

DENOMINACION Y/O DESCRIPCION DEL PROGRAMA , PROYECTO O ACCION	INVERSION			
	COMPROMETIDO	DEVENGADO	PAGADO	TOTAL
SECRETARIA DE TURISMO	8,920,989.07	0.00	21,702,831.94	30,623,821.01
PROGRAMA INTEGRAL DE CAPACITACION Y COMPETITIVIDAD TURISTICA	0.00	0.00	1,958,400.00	1,958,400.00
PROGRAMA MUNDO MAYA 2012	0.00	0.00	4,827,497.76	4,827,497.76
SENDERO ECOLOGICO EN LOS MARGENES DEL RIO CANDELARIA (1A. ETAPA)	496,000.58	0.00	3,499,999.42	3,996,000.00
MEJORAMIENTO PERMANENTE DE LA IMAGEN URBANA DE PALIZADA "PUEBLO MAGICO"	2,118,945.22	0.00	878,048.65	2,996,993.87
MEJORAMIENTO DE LA IMAGEN URBANA DE CIUDAD DEL CARMEN (3A. ETAPA)	3,098,570.11	0.00	1,327,958.62	4,426,528.73
MEJORAMIENTO DE LA IMAGEN URBANA DE CHAMPOTON (3A. ETAPA)	3,207,473.16	0.00	9,150,127.49	12,357,600.65
GASTOS DE FISCALIZACION A FAVOR DE LA SECRETARIA DE LA CONTRALORIA	0.00	0.00	31,400.00	31,400.00
GASTOS ADMINISTRATIVOS DEL CONVENIO EN MATERIA DE REASIGNACION DE RECURSOS 2012	0.00	0.00	29,400.00	29,400.00
<b>TOTAL CONVENIO DE COORDINACION EN MATERIA DE REASIGNACION DE RECURSOS CON LA SECRETARIA DE TURISMO FEDERAL 2012</b>	<b>8,920,989.07</b>	<b>0.00</b>	<b>21,702,831.94</b>	<b>30,623,821.01</b>



DESARROLLO ECONOMICO  
DERECHO POR EL ACCESO A LOS MUSEOS, MONUMENTOS Y ZONAS ARQUEOLOGICAS 2012  
ENERO - DICIEMBRE 2012

DENOMINACION Y/O DESCRIPCION DEL PROGRAMA , PROYECTO O ACCION	INVERSION			
	COMPROMETIDO	DEVENGADO	PAGADO	TOTAL
MUNICIPIO H. CAMPECHE	0.00	0.00	76,736.05	76,736.05
CONVENIO PARA LA ENTREGA DE SUBSIDIOS FEDERALES, DERIVADOS DE LA RECAUDACIÓN PROVENIENTE DEL DERECHO POR EL ACCESO A LOS MUSEOS, MONUMENTOS Y ZONAS ARQUEOLÓGICAS 2012 "CAMPECHE"	0.00	0.00	76,736.05	76,736.05
<b>TOTAL DERECHO POR EL ACCESO A LOS MUSEOS, MONUMENTOS Y ZONAS ARQUEOLOGICAS 2012</b>	<b>0.00</b>	<b>0.00</b>	<b>76,736.05</b>	<b>76,736.05</b>

DESARROLLO ECONOMICO  
DERECHO POR EL ACCESO A LOS MUSEOS, MONUMENTOS Y ZONAS ARQUEOLOGICAS 2011  
ENERO - DICIEMBRE 2012

DENOMINACION Y/O DESCRIPCION DEL PROGRAMA , PROYECTO O ACCION	INVERSION			
	COMPROMETIDO	DEVENGADO	PAGADO	TOTAL
MUNICIPIO H. CAMPECHE	0.00	0.00	63,985.70	63,985.70
CONVENIO PARA LA ENTREGA DE SUBSIDIOS FEDERALES, DERIVADOS DE LA RECAUDACIÓN PROVENIENTE DEL DERECHO POR EL ACCESO A LOS MUSEOS, MONUMENTOS Y ZONAS ARQUEOLÓGICAS 2011 "CAMPECHE"	0.00	0.00	63,985.70	63,985.70
<b>TOTAL DERECHO POR EL ACCESO A LOS MUSEOS, MONUMENTOS Y ZONAS ARQUEOLOGICAS 2011</b>	<b>0.00</b>	<b>0.00</b>	<b>63,985.70</b>	<b>63,985.70</b>

DESARROLLO ECONOMICO  
PROGRAMA DE FOMENTO Y DESARROLLO ECONOMICO  
ENERO - DICIEMBRE 2012

DENOMINACION Y/O DESCRIPCION DEL PROGRAMA , PROYECTO O ACCION	INVERSION			
	COMPROMETIDO	DEVENGADO	PAGADO	TOTAL
SECRETARÍA DE DESARROLLO INDUSTRIAL Y COMERCIAL	0.00	0.00	3,363,439.80	3,363,439.80
ACUERDO DE COORDINACIÓN PARA EL PROGRAMA DE APOYO A LA PRODUCCIÓN INDIGENA "HABILITACION DE UN CENTRO DE ACOPIO, ENVASADO Y COMERCIALIZACION DE MIEL" EXPO CAMPECHE 2012			1,216,439.80	1,216,439.80
CONVENIO DE COLABORACIÓN PARA DESCENTRALIZAR LA OPERACIÓN ADMINISTRATIVA DE LOS LINEAMIENTOS DEL PROGRAMA DE ESTIMULOS A LA INVESTIGACIÓN, DESARROLLO TECNOLÓGICO E INNOVACIÓN AMSDE 2012	0.00	0.00	1,947,000.00	1,947,000.00
			200,000.00	200,000.00
<b>TOTAL PROGRAMA DE FOMENTO Y DESARROLLO ECONOMICO</b>	<b>0.00</b>	<b>0.00</b>	<b>3,363,439.80</b>	<b>3,363,439.80</b>

## DESARROLLO ECONOMICO

### PROGRAMA FONDO DE FOMENTO AGROPECUARIO DEL ESTADO DE CAMPECHE 2012

ENERO - DICIEMBRE 2012

DENOMINACION Y/O DESCRIPCION DEL PROGRAMA , PROYECTO O ACCION	INVERSION			
	COMPROMETIDO	DEVENGADO	PAGADO	TOTAL
SECRETARIA DE DESARROLLO RURAL (SDR)	0.00	0.00	16,459,612.88	16,459,612.88
SEGURO AGROPECUARIO DE 71,350.00 HAS DE MAÍZ DE TEMPORAL PARA LOS 11 MUNICIPIOS CALAKMUL	0.00	0.00	2,496,780.00	2,496,780.00
SEGURO AGROPECUARIO DE 71,350.00 HAS DE MAÍZ DE TEMPORAL PARA LOS 11 MUNICIPIOS CALKINI	0.00	0.00	686,400.00	686,400.00
SEGURO AGROPECUARIO DE 71,350.00 HAS DE MAÍZ DE TEMPORAL PARA LOS 11 MUNICIPIOS CAMPECHE	0.00	0.00	1,555,125.00	1,555,125.00
SEGURO AGROPECUARIO DE 71,350.00 HAS DE MAÍZ DE TEMPORAL PARA LOS 11 MUNICIPIOS CANDELARIA	0.00	0.00	2,702,700.00	2,702,700.00
SEGURO AGROPECUARIO DE 71,350.00 HAS DE MAÍZ DE TEMPORAL PARA LOS 11 MUNICIPIOS CARMEN	0.00	0.00	643,500.00	643,500.00
SEGURO AGROPECUARIO DE 71,350.00 HAS DE MAÍZ DE TEMPORAL PARA LOS 11 MUNICIPIOS CHAMPOTON	0.00	0.00	1,716,000.00	1,716,000.00
SEGURO AGROPECUARIO DE 71,350.00 HAS DE MAÍZ DE TEMPORAL PARA LOS 11 MUNICIPIOS ESCARCEGA	0.00	0.00	1,716,000.00	1,716,000.00
SEGURO AGROPECUARIO DE 71,350.00 HAS DE MAÍZ DE TEMPORAL PARA LOS 11 MUNICIPIOS HECELCHAKAN	0.00	0.00	1,351,350.00	1,351,350.00
SEGURO AGROPECUARIO DE 71,350.00 HAS DE MAÍZ DE TEMPORAL PARA LOS 11 MUNICIPIOS HOPELCHEN	0.00	0.00	2,574,000.00	2,574,000.00
SEGURO AGROPECUARIO DE 71,350.00 HAS DE MAÍZ DE TEMPORAL PARA LOS 11 MUNICIPIOS PALIZADA	0.00	0.00	42,900.00	42,900.00
SEGURO AGROPECUARIO DE 71,350.00 HAS DE MAÍZ DE TEMPORAL PARA LOS 11 MUNICIPIOS TENABO	0.00	0.00	686,400.00	686,400.00
GASTOS DE OPERACIÓN Y SEGUIMIENTO OPERATIVO DEL SEGURO CATASTRÓFICO AGROPECUARIO 2012	0.00	0.00	288,457.88	288,457.88
<b>TOTAL PROGRAMA FONDO DE FOMENTO AGROPECUARIO DEL ESTADO DE CAMPECHE 2012</b>	<b>0.00</b>	<b>0.00</b>	<b>16,459,612.88</b>	<b>16,459,612.88</b>

## DESARROLLO ECONOMICO

### PLAN ESTATAL DE MITIGACION AL CAMBIO CLIMATICO 2012

ENERO - DICIEMBRE 2012

DENOMINACION Y/O DESCRIPCION DEL PROGRAMA , PROYECTO O ACCION	INVERSION			
	COMPROMETIDO	DEVENGADO	PAGADO	TOTAL
SECRETARIA DE MEDIO AMBIENTE Y APROVECHAMIENTO SUSTENTABLE	655,103.20	0.00	655,103.19	1,310,206.39
SISTEMA FOTOVOLTAICO INTERCONECTADO AL SISTEMA ELÉCTRICO NACIONAL PARA OFICINAS GUBERNAMENTALES (PALACIO DEL GOB. DE CAMPECHE, SECRETARIA DE MEDIO AMBIENTE Y APROVECHAMIENTO SUSTENTABLE, SECRETARIA DE DESARROLLO URBANO Y OBRAS PÚBLICAS)	655,103.20	0.00	655,103.19	1,310,206.39
<b>TOTAL PLAN ESTATAL DE MITIGACION AL CAMBIO CLIMATICO 2012</b>	<b>655,103.20</b>	<b>0.00</b>	<b>655,103.19</b>	<b>1,310,206.39</b>

## DESARROLLO ECONOMICO

### PLAN ESTATAL DE MITIGACION DEL CAMBIO CLIMATICO 2011

ENERO - DICIEMBRE 2012

DENOMINACION Y/O DESCRIPCION DEL PROGRAMA , PROYECTO O ACCION	INVERSION			
	COMPROMETIDO	DEVENGADO	PAGADO	TOTAL
SECRETARIA DE MEDIO AMBIENTE Y APROVECHAMIENTO SUSTENTABLE	0.00	0.00	58,000.00	58,000.00
ESTRATEGIA ESTATAL DE ACCION ANTE EL CAMBIO CLIMATICO DEL ESTADO DE CAMPECHE, 2DA. FASE ESTRATEGIAS DE MITIGACION DE EMISIONES DE GEI. (ESTUDIOS).	0.00	0.00	58,000.00	58,000.00
<b>TOTAL PLAN ESTATAL DE MITIGACION DEL CAMBIO CLIMATICO 2011</b>	<b>0.00</b>	<b>0.00</b>	<b>58,000.00</b>	<b>58,000.00</b>

DESARROLLO ECONOMICO  
IMPULSO A LA PRODUCCION Y DESARROLLO FORESTAL 2012  
ENERO - DICIEMBRE 2012

DENOMINACION Y/O DESCRIPCION DEL PROGRAMA , PROYECTO O ACCION	INVERSION			
	COMPROMETIDO	DEVENGADO	PAGADO	TOTAL
SECRETARIA DE MEDIO AMBIENTE Y APROVECHAMIENTO SUSTENTABLE	1,268,963.30	0.00	17,899,677.15	19,168,640.45
PRODUCCION DE PLANTAS	1,268,963.30	0.00	15,003,227.15	16,272,190.45
TECNIFICACION DE VIVERO	0.00	0.00	2,896,450.00	2,896,450.00
<b>TOTAL IMPULSO A LA PRODUCCION Y DESARROLLO FORESTAL 2012</b>	<b>1,268,963.30</b>	<b>0.00</b>	<b>17,899,677.15</b>	<b>19,168,640.45</b>

DESARROLLO ECONOMICO  
IMPULSO A LA PRODUCCION Y DESARROLLO FORESTAL 2010  
ENERO - DICIEMBRE 2012

DENOMINACION Y/O DESCRIPCION DEL PROGRAMA , PROYECTO O ACCION	INVERSION			
	COMPROMETIDO	DEVENGADO	PAGADO	TOTAL
SECRETARIA DE MEDIO AMBIENTE Y APROVECHAMIENTO SUSTENTABLE	0.00	0.00	2,369,913.83	2,369,913.83
IMPLEMENTACION DE UN VIVERO Y RESTAURACION DE LOS SITIOS DEGRADADOS COMO MEDIDA DE COMPENSACION, EN CALAKMUL, LOCALIDAD CONSTITUCION	0.00	0.00	1,325,857.03	1,325,857.03
IMPLEMENTACION DE UN VIVERO Y RESTAURACION DE LOS SITIOS DEGRADADOS COMO MEDIDA DE COMPENSACION EN CALAKMUL, LOCALIDAD CONHUAS.	0.00	0.00	1,044,056.80	1,044,056.80
<b>TOTAL IMPULSO A LA PRODUCCION Y DESARROLLO FORESTAL 2010</b>	<b>0.00</b>	<b>0.00</b>	<b>2,369,913.83</b>	<b>2,369,913.83</b>

DESARROLLO ECONOMICO  
PROGRAMA DE CULTURA ECOLOGICA  
ENERO - DICIEMBRE 2012

DENOMINACION Y/O DESCRIPCION DEL PROGRAMA , PROYECTO O ACCION	INVERSION			
	COMPROMETIDO	DEVENGADO	PAGADO	TOTAL
SECRETARIA DE MEDIO AMBIENTE Y APROVECHAMIENTO SUSTENTABLE	315,283.21	0.00	80,741,098.52	81,056,381.73
FORTALECIMIENTO DEL SERVICIO Y MANEJO DE RESIDUOS SÓLIDOS Y MUNICIPALES DEL ESTADO DE CAMPECHE	0.00	0.00	79,316,676.20	79,316,676.20
CONSTRUCCIÓN DEL CENTRO DE MONITOREO Y CONTROL DE CONTINGENCIAS EN EL EJIDO CONHUAS	315,283.21	0.00	135,121.37	450,404.58
ESTRATEGIA ESTATAL DE COMUNICACIÓN PARA LA EDUCACIÓN AMBIENTAL Y DESARROLLO SOSTENIBLE	0.00	0.00	1,048,951.22	1,048,951.22
PROYECTO PARA EL DIAGNÓSTICO Y MEJORA DE PRÁCTICAS PA EL MANEJO DE PRÁCTICAS PARA EL MANEJO DE RESIDUOS SÓLIDOS EN EL MUNICIPIO DE CALAKMUL	0.00	0.00	130,000.00	130,000.00
FORTALECIMIENTO DEL CENTRO DE INTERPRETACIÓN AMBIENTAL, EN EL REMATE, RESERVA DE LA BIOSFERA DE CELESTÚN.	0.00	0.00	110,349.73	110,349.73
<b>TOTAL PROGRAMA DE CULTURA ECOLOGICA</b>	<b>315,283.21</b>	<b>0.00</b>	<b>80,741,098.52</b>	<b>81,056,381.73</b>

DESARROLLO ECONOMICO  
PROGRAMA DE DESARROLLO 360° PYME  
ENERO - DICIEMBRE 2012

DENOMINACION Y/O DESCRIPCION DEL PROGRAMA , PROYECTO O ACCION	INVERSION			
	COMPROMETIDO	DEVENGADO	PAGADO	TOTAL
SECRETARIA DE GOBIERNO	0.00	0.00	3,328,548.00	3,328,548.00
PRODUCTO DE CAMPECHE 2012	0.00	0.00	2,000,000.00	2,000,000.00
CAMPAÑAS LOCALES DE POSICIONAMIENTO 2012	0.00	0.00	1,328,548.00	1,328,548.00
<b>TOTAL PROGRAMA DE DESARROLLO 360° PYME</b>	<b>0.00</b>	<b>0.00</b>	<b>3,328,548.00</b>	<b>3,328,548.00</b>

PROGRAMA DE DESARROLLO 360° PYME (PRODUCTOS FINANCIEROS)  
ENERO - DICIEMBRE 2012

DENOMINACION Y/O DESCRIPCION DEL PROGRAMA , PROYECTO O ACCION	INVERSION			
	COMPROMETIDO	DEVENGADO	PAGADO	TOTAL
SECRETARIA DE GOBIERNO	0.00	0.00	2,051.03	2,051.03
PRODUCTO DE CAMPECHE 2012	0.00	0.00	1,892.34	1,892.34
CAMPAÑAS LOCALES DE POSICIONAMIENTO 2012	0.00	0.00	158.69	158.69
<b>TOTAL PROGRAMA DE DESARROLLO 360° PYME (PRODUCTOS FINANCIEROS)</b>	<b>0.00</b>	<b>0.00</b>	<b>2,051.03</b>	<b>2,051.03</b>
<b>TOTAL PROGRAMA DE DESARROLLO 360° PYME</b>	<b>0.00</b>	<b>0.00</b>	<b>3,330,599.03</b>	<b>3,330,599.03</b>

DESARROLLO ECONOMICO  
MITIGACION AL CAMBIO CLIMATICO 2012  
ENERO - DICIEMBRE 2012

DENOMINACION Y/O DESCRIPCION DEL PROGRAMA , PROYECTO O ACCION	INVERSION			
	COMPROMETIDO	DEVENGADO	PAGADO	TOTAL
SECRETARIA DE MEDIO AMBIENTE Y APROVECHAMIENTO SUSTENTABLE	0.00	0.00	2,855,852.26	2,855,852.26
ADQUISICIÓN E INSTALACIÓN DE UNA ESTACIÓN FIJA DE MONITOREO DE LA CALIDAD DEL AIRE PARA LA CD. DE SN. FCO. CAMPECHE	0.00	0.00	2,855,852.26	2,855,852.26
<b>TOTAL MITIGACION AL CAMBIO CLIMATICO 2012</b>	<b>0.00</b>	<b>0.00</b>	<b>2,855,852.26</b>	<b>2,855,852.26</b>

DESARROLLO ECONOMICO  
PROGRAMA INCEN - FOPREDEN 2012  
ENERO - DICIEMBRE 2012

DENOMINACION Y/O DESCRIPCION DEL PROGRAMA , PROYECTO O ACCION	INVERSION			
	COMPROMETIDO	DEVENGADO	PAGADO	TOTAL
SECRETARIA DE MEDIO AMBIENTE Y APROVECHAMIENTO SUSTENTABLE	0.00	0.00	999,999.93	999,999.93
FORTALECIMIENTO DE LAS CAPACIDADES OPERATIVAS PARA EL COMBATE DE LOS INCENDIOS FORESTALES EN EL EDO. DE CAMPECHE	0.00	0.00	999,999.93	999,999.93
<b>TOTAL PROGRAMA INCEN - FOPREDEN 2012</b>	<b>0.00</b>	<b>0.00</b>	<b>999,999.93</b>	<b>999,999.93</b>
<b>TOTAL DESARROLLO ECONOMICO</b>	<b>16,519,393.97</b>	<b>0.00</b>	<b>180,016,875.69</b>	<b>196,536,269.66</b>

## ◆ Convenios o Programas para Mejoramiento de la Administración Pública

Los egresos de los Convenios programas para Mejoramiento de la Administración Pública en el ejercicio de nuestro análisis ascendieron a 67 millones 445 mil pesos, monto que supera lo erogado en el ejercicio 2011 en 2,123.82 por ciento real y constituye el 2.1 por ciento del total de los Convenios y Programas.

Los Convenios o Programas para Mejoramiento de la Administración Pública se integran por:

CONVENIOS O PROGRAMAS		( \$ miles)
Modernización catastral 2011		\$ 44'543
Modernización de Registro Público		3'270
Modernización del Registro Civil 2012		709
Pago anticipado de capital de Modernización Catastral		14'663
Programa de Actualización y Registro (PAR)		4'260
<b>TOTAL DE CONVENIOS O PROGRAMAS PARA MEJORAMIENTO DE LA ADMINISTRACIÓN PÚBLICA</b>		<b>\$ 67'445</b>

MEJORAMIENTO DE LA ADMINISTRACION PUBLICA

MODERNIZACION CATASTRAL 2011  
ENERO - DICIEMBRE 2012

DENOMINACION Y/O DESCRIPCION DEL PROGRAMA , PROYECTO O ACCION	INVERSION			
	COMPROMETIDO	DEVENGADO	PAGADO	TOTAL
SECRETARIA DE GOBIERNO	0.00	0.00	44,494,171.10	44,494,171.10
PROGRAMA DE MODERNIZACION CATASTRAL Y VINCULACION CON LOS REGISTROS PUBLICOS	0.00	0.00	44,494,171.10	44,494,171.10
PODER LEGISLATIVO	0.00	0.00	48,320.62	48,320.62
GASTOS DE FISCALIZACION DE OBRA: MODERNIZACION CATASTRAL Y VINCULACION CON LOS REGISTROS PUBLICOS	0.00	0.00	48,320.62	48,320.62
TOTAL MODERNIZACION CATASTRAL 2011	0.00	0.00	44,542,491.72	44,542,491.72

MEJORAMIENTO DE LA ADMINISTRACION PUBLICA

MODERNIZACION REGISTRO PUBLICO 2011  
ENERO - DICIEMBRE 2012

DENOMINACION Y/O DESCRIPCION DEL PROGRAMA , PROYECTO O ACCION	INVERSION			
	COMPROMETIDO	DEVENGADO	PAGADO	TOTAL
SECRETARIA DE GOBIERNO	0.00	0.00	3,266,728.71	3,266,728.71
MODERNIZACION DEL REGISTRO PUBLICO DE LA PROPIEDAD	0.00	0.00	3,266,728.71	3,266,728.71
PODER LEGISLATIVO	0.00	0.00	3,298.48	3,298.48
GASTOS DE FISCALIZACION DE OBRA: MODERNIZACION DEL REGISTRO PUBLICO DEL ESTADO	0.00	0.00	3,298.48	3,298.48
TOTAL MODERNIZACION REGISTRO PUBLICO 2011	0.00	0.00	3,270,027.19	3,270,027.19

MEJORAMIENTO DE LA ADMINISTRACION PUBLICA  
 MODERNIZACION DEL REGISTRO DEL ESTADO CIVIL 2012  
 ENERO - DICIEMBRE 2012

DENOMINACION Y/O DESCRIPCION DEL PROGRAMA , PROYECTO O ACCION	INVERSION			
	COMPROMETIDO	DEVENGADO	PAGADO	TOTAL
SECRETARIA DE GOBIERNO	0.00	707,208.60	1,999.90	709,208.50
PROGRAMA DE MODERNIZACION DEL REGISTRO CIVIL	0.00	707,208.60	0.00	707,208.60
VIGILANCIA, SUPERVISION, CONTROL Y EVALUACION SOBRE LAS ACCIONES, SERVICIOS Y OBRAS DEL PROGRAMA DE MODERNIZACION DEL REGISTRO CIVIL	0.00	0.00	1,999.90	1,999.90
TOTAL MODERNIZACION DEL REGISTRO DEL ESTADO CIVIL 2012	0.00	707,208.60	1,999.90	709,208.50

MEJORAMIENTO DE LA ADMINISTRACION PUBLICA  
 PAGO ANTICIPADO DE CAPITAL DE MODERNIZACIÓN CATASTRAL  
 ENERO - DICIEMBRE 2012

DENOMINACION Y/O DESCRIPCION DEL PROGRAMA , PROYECTO O ACCION	INVERSION			
	COMPROMETIDO	DEVENGADO	PAGADO	TOTAL
DEUDA PÚBLICA	0.00	0.00	14,662,418.18	14,662,418.18
PAGO ANTICIPADO DE CAPITAL DE MODERNIZACIÓN CATASTRAL	0.00	0.00	14,662,418.18	14,662,418.18
TOTALPAGO ANTICIPADO DE CAPITAL MODERNIZACIÓN CATASTRAL	0.00	0.00	14,662,418.18	14,662,418.18

MEJORAMIENTO DE LA ADMINISTRACION PUBLICA  
 RECAUDACION PUBLICA EFICIENTE (PAR)  
 ENERO - DICIEMBRE 2012

DENOMINACION Y/O DESCRIPCION DEL PROGRAMA , PROYECTO O ACCION	INVERSION			
	COMPROMETIDO	DEVENGADO	PAGADO	TOTAL
SECRETARIA DE FINANZAS	0.00	0.00	4,260,374.00	4,260,374.00
PROGRAMA DE ACTUALIZACION Y REGISTRO "EL PAR"	0.00	0.00	4,260,374.00	4,260,374.00
TOTAL RECAUDACION PUBLICA EFICIENTE (PAR)	0.00	0.00	4,260,374.00	4,260,374.00
TOTAL MEJORAMIENTO DE LA ADMINISTRACION PUBLICA	0.00	707,208.60	66,737,310.99	67,444,519.59

◆ **Convenios o Programas para Seguridad Pública**

En el ejercicio 2012 se ejercieron 83 millones 287 mil pesos en Convenios o Programas para Seguridad Pública, que representa un incremento real de 9.41 por ciento con relación a lo observado en el ejercicio anterior.

Los recursos ejercidos se ubicaron con el 2.6 por ciento del total de los egresos de los Convenios o Programas y fueron direccionados a las entidades siguientes:

<b>CONVENIOS O PROGRAMAS</b>	<b>(\$ miles)</b>
Subsidio a las entidades federativas para el fortalecimiento de las Instituciones de Seguridad Publica en Materia de Mando Policial (SPA) 2012	\$ 21'150
Subsidio a las entidades federativas para el fortalecimiento de las Instituciones de Seguridad Publica en Materia de Mando Policial (SPA) 2011	7'718
Subsidio para la seguridad pública de los municipios (SUBSEMUN) 2012	19'420
Subsidio para la seguridad pública de los municipios (SUBSEMUN) 2011	2'150
Reinserción del sentenciado y reincorporación del adolescente a la sociedad 2012	3'442
Impartir justicia 2012	6'280
Programa de subsidio de apoyos a las entidades federativas en materia de seguridad pública (PROASP) 2012	23'127
<b>TOTAL DE CONVENIOS O PROGRAMAS PARA LA SEGURIDAD PÚBLICA</b>	<b>\$ 83'287</b>

## SEGURIDAD PÚBLICA

SUBSIDIO A LAS ENTIDADES FEDERATIVAS PARA EL FORTALECIMIENTO DE SUS INSTITUCIONES DE SEGURIDAD PÚBLICA EN MATERIA DE MANDO POLICIAL (SPA)

2012

ENERO - DICIEMBRE 2012

DENOMINACION Y/O DESCRIPCION DEL PROGRAMA , PROYECTO O ACCION	INVERSION			
	COMPROMETIDO	DEVENGADO	PAGADO	TOTAL
<b>SECRETARIA DE SEGURIDAD PÚBLICA</b>	<b>4,172,499.78</b>	<b>0.00</b>	<b>14,523,853.94</b>	<b>18,696,353.72</b>
<i>POLICIA ESTATAL ACREDITABLE</i>	2,393,007.10	0.00	12,954,172.42	15,347,179.52
VESTUARIO Y UNIFORMES	181,722.82	0.00	0.00	181,722.82
PRENDAS DE PROTECCIÓN PARA LA SEGURIDAD PÚBLICA Y NACIONAL	1,223,708.76	0.00	0.00	1,223,708.76
SUBCONTRATACIÓN DE SERVICIOS CON TERCEROS	749,675.52	0.00	1,164,268.80	1,913,944.32
BECAS Y OTRAS AYUDAS PARA PROGRAMAS DE CAPACITACIÓN	0.00	0.00	644,696.18	644,696.18
EQUIPO DE CÓMPUTO Y DE TECNOLOGÍA DE LA INFORMACIÓN	0.00	0.00	162,500.00	162,500.00
VEHÍCULOS Y EQUIPO DE TRANSPORTE PARA LA EJECUCIÓN DE PROGRAMAS DE SEGURIDAD PÚBLICA Y NACIONAL	237,900.00	0.00	7,186,800.00	7,424,700.00
EQUIPOS Y APARATOS DE COMUNICACIONES Y TELECOMUNICACIONES	0.00	0.00	3,795,907.44	3,795,907.44
<i>CUSTODIO ACREDITABLE</i>	1,779,492.68	0.00	1,569,681.52	3,349,174.20
VESTUARIO Y UNIFORMES	65,458.80	0.00	0.00	65,458.80
PRENDAS DE PROTECCIÓN PARA LA SEGURIDAD PÚBLICA Y NACIONAL	657,406.68	0.00	0.00	657,406.68
SUBCONTRATACIÓN DE SERVICIOS CON TERCEROS	1,056,627.20	0.00	0.00	1,056,627.20
BECAS Y OTRAS AYUDAS PARA PROGRAMAS DE CAPACITACIÓN	0.00	0.00	112,000.00	112,000.00
EQUIPOS Y APARATOS DE COMUNICACIONES Y TELECOMUNICACIONES	0.00	0.00	1,457,681.52	1,457,681.52
<b>PROCURADURÍA GENERAL DE JUSTICIA</b>	<b>3,837,707.32</b>	<b>0.00</b>	<b>6,626,485.52</b>	<b>10,464,192.84</b>
<i>POLICIA MINISTERIAL ACREDITABLE</i>	3,837,707.32	0.00	6,626,485.52	10,464,192.84
VESTUARIO Y UNIFORMES	203,542.88	0.00	0.00	203,542.88
PRENDAS DE PROTECCIÓN PARA LA SEGURIDAD PÚBLICA Y NACIONAL	621,528.00	0.00	0.00	621,528.00
SERVICIOS PARA CAPACITACIÓN A SERVIDORES PÚBLICOS	0.00	0.00	108,000.00	108,000.00
SUBCONTRATACIÓN DE SERVICIOS CON TERCEROS	1,660,000.00	0.00	0.00	1,660,000.00
BECAS Y OTRAS AYUDAS PARA PROGRAMAS DE CAPACITACIÓN	0.00	0.00	176,000.00	176,000.00
EQUIPO DE CÓMPUTO Y DE TECNOLOGÍA DE LA INFORMACIÓN	904,636.44	0.00	0.00	904,636.44
VEHÍCULOS Y EQUIPO DE TRANSPORTE PARA LA EJECUCIÓN DE PROGRAMAS DE SEGURIDAD PÚBLICA Y NACIONAL	448,000.00	0.00	4,884,804.00	5,332,804.00
MAQUINARIA Y EQUIPO DE DEFENSA Y SEGURIDAD PÚBLICA	0.00	0.00	0.00	0.00
EQUIPOS Y APARATOS DE COMUNICACIONES Y TELECOMUNICACIONES	0.00	0.00	1,457,681.52	1,457,681.52
<b>TOTAL SPA 2012</b>	<b>8,010,207.10</b>	<b>0.00</b>	<b>21,150,339.46</b>	<b>29,160,546.56</b>

## SEGURIDAD PÚBLICA

SUBSIDIO A LAS ENTIDADES FEDERATIVAS PARA EL FORTALECIMIENTO DE SUS INSTITUCIONES DE SEGURIDAD PÚBLICA EN MATERIA DE MANDO POLICIAL (SPA)

2011

ENERO - DICIEMBRE 2011

DENOMINACION Y/O DESCRIPCION DEL PROGRAMA , PROYECTO O ACCION	INVERSION			
	COMPROMETIDO	DEVENGADO	PAGADO	TOTAL
<b>SECRETARIA DE SEGURIDAD PÚBLICA</b>	<b>3,395,394.76</b>	<b>0.00</b>	<b>7,717,654.27</b>	<b>11,113,049.03</b>
<i>POLICIA ESTATAL ACREDITABLE</i>	3,395,394.76	0.00	7,717,654.27	11,113,049.03
ARMAS CORTAS	1,763,394.76	0.00	126,605.24	1,890,000.00
ARMAS LARGAS	1,632,000.00	0.00	0.00	1,632,000.00
UNIFORMES	0.00	0.00	274,081.67	274,081.67
CALZADO	0.00	0.00	102,312.00	102,312.00
FORNITURAS	0.00	0.00	125,454.00	125,454.00
INSIGNIAS	0.00	0.00	56,028.00	56,028.00
EQUIPO DE PROTECCIÓN (CHALECOS BALÍSTICOS)	0.00	0.00	1,241,142.00	1,241,142.00
EQUIPO DE PROTECCIÓN (CASCO BALÍSTICOS)	0.00	0.00	99,388.80	99,388.80
TRANSPORTE TERRESTRE (CAMIONETA PICK -UP DOBLE CABINA)	0.00	0.00	1,779,342.56	1,779,342.56
TRANSPORTE TERRESTRE (SEDÁN)	0.00	0.00	849,300.00	849,300.00
PLOTTER	0.00	0.00	124,000.00	124,000.00
BECAS DE EDUCACIÓN PARA POLICÍAS Y/O SUS HIJOS	0.00	0.00	2,940,000.00	2,940,000.00
<b>TOTAL SPA 2011</b>	<b>3,395,394.76</b>	<b>0.00</b>	<b>7,717,654.27</b>	<b>11,113,049.03</b>



## SEGURIDAD PÚBLICA

### SUBSIDIO PARA LA SEGURIDAD DE LOS MUNICIPIOS (SUBSEMUN) 2012

ENERO - DICIEMBRE 2012

DENOMINACION Y/O DESCRIPCION DEL PROGRAMA , PROYECTO O ACCION	INVERSION			
	COMPROMETIDO	DEVENGADO	PAGADO	TOTAL
<b>SECRETARIA DE SEGURIDAD PÚBLICA</b>	1,581,500.00	0.00	5,418,500.00	7,000,000.00
<b>POLICIA ESTATAL ACREDITABLE</b>	1,581,500.00	0.00	5,418,500.00	7,000,000.00
CAPACITACIÓN A SERVIDORES PÚBLICOS EN SEGURIDAD CIUDADANA	375,000.00	0.00	375,000.00	750,000.00
PLAN DE PREVENCIÓN SOCIAL DE LA VIOLENCIA Y LA DELINCUENCIA	200,000.00	0.00	200,000.00	400,000.00
INVESTIGACIONES FOCALIZADAS EN LA NIÑEZ, LA VIOLENCIA Y LA DELINCUENCIA	450,000.00	0.00	0.00	450,000.00
SERVICIO PROFESIONAL DE CARRERA (CATÁLOGO DE PUESTOS)	0.00	0.00	250,000.00	250,000.00
SERVICIO PROFESIONAL DE CARRERA (MANUAL DE ORGANIZACIÓN)	0.00	0.00	250,000.00	250,000.00
CAPACITACIÓN	250,000.00	0.00	0.00	250,000.00
EVALUACION DE HABILIDADES, DESTREZAS Y CONOCIMIENTOS GENERALES Y DEL DESEMPEÑO EN EL SERVICIO (EVALUACIÓN DE HABILIDADES, DESTREZAS Y CONOCIMIENTOS DE LA FUNCIÓN)	0.00	0.00	60,500.00	60,500.00
CAMIONETA PICK UP DOBLE CABINA 4x4	0.00	0.00	3,395,000.00	3,395,000.00
SEDÁN	0.00	0.00	888,000.00	888,000.00
RADIO MÓVIL	306,500.00	0.00	0.00	306,500.00
<b>H. AYUNTAMIENTO DE CARMEN</b>	0.00	0.00	7,000,000.00	7,000,000.00
SUBSEMUN 2012	0.00	0.00	7,000,000.00	7,000,000.00
<b>H. AYUNTAMIENTO DE CHAMPOTON</b>	0.00	0.00	7,000,000.00	7,000,000.00
SUBSEMUN 2012	0.00	0.00	7,000,000.00	7,000,000.00
<b>TOTAL SUBSEMUN 2012</b>	1,581,500.00	0.00	19,418,500.00	21,000,000.00

### SUBSIDIO PARA LA SEGURIDAD DE LOS MUNICIPIOS (SUBSEMUN) 2012 PRODUCTOS FINANCIEROS

ENERO - DICIEMBRE 2012

DENOMINACION Y/O DESCRIPCION DEL PROGRAMA , PROYECTO O ACCION	INVERSION			
	COMPROMETIDO	DEVENGADO	PAGADO	TOTAL
<b>H. AYUNTAMIENTO DE CAMPECHE</b>	0.00	0.00	1,449.97	1,449.97
SUBSEMUN 2012	0.00	0.00	1,449.97	1,449.97
<b>TOTAL SUBSEMUN 2012</b>	0.00	0.00	1,449.97	1,449.97
<b>H. AYUNTAMIENTO DE CARMEN</b>	0.00	0.00	333.33	333.33
SUBSEMUN 2012	0.00	0.00	333.33	333.33
<b>TOTAL SUBSEMUN 2012</b>	0.00	0.00	333.33	333.33
<b>TOTAL SUBSEMUN 2012 RENDIMIENTOS FINANCIEROS</b>	0.00	0.00	1,783.30	1,783.30
<b>TOTAL SUBSIDIO PARA LA SEGURIDAD DE LOS MUNICIPIOS (SUBSEMUN ) 2012</b>	1,581,500.00	0.00	19,420,283.30	21,001,783.30

## SEGURIDAD PÚBLICA

### SUBSIDIO PARA LA SEGURIDAD DE LOS MUNICIPIOS (SUBSEMUN) 2011

ENERO - DICIEMBRE 2012

DENOMINACION Y/O DESCRIPCION DEL PROGRAMA , PROYECTO O ACCION	INVERSION			
	COMPROMETIDO	DEVENGADO	PAGADO	TOTAL
<b>SECRETARIA DE SEGURIDAD PÚBLICA</b>				
<b>POLICIA ESTATAL ACREDITABLE</b>	0.00	0.00	2,150,120.66	2,150,120.66
GRUPO TÁCTICO PARA PERSONAL OPERATIVO	0.00	0.00	196,000.00	196,000.00
MARCO LEGAL PARA PERSONAL OPERATIVO	0.00	0.00	80,000.00	80,000.00
ARMADURA ANTIMOTÍN (CHALECO CON HOMBRES, CODERA, MUSLERA, RODILLERA, PROTECCIÓN DE INGLES Y COXIS)	0.00	0.00	289,420.00	289,420.00
ESCUDO ANTIMOTÍN CON TRES AGARRADERAS	0.00	0.00	26,340.12	26,340.12
UNIDAD DE ANALISIS (EQUIPO DE COMPUTO CON NO BREAK)	0.00	0.00	82,824.00	82,824.00
COMANDO DE SEGURIDAD PÚBLICA MUNICIPAL	0.00	0.00	305,200.00	305,200.00
SUBCOMANDANCIA DE POLICIA MUNICIPAL	0.00	0.00	224,816.54	224,816.54
ELABORAR UN DIAGNÓSTICO LOCAL SOBRE LA REALIDAD SOCIAL, ECONÓMICA Y CULTURAL DE LA VIOLENCIA Y LA DELINCUENCIA	0.00	0.00	375,000.00	375,000.00
PROGRAMAS DE JOVENES ESTUDIANTES QUE PERMITEN CONVERTIRLOS EN AGENTES DE CAMBIO	0.00	0.00	200,000.00	200,000.00
PROMOVER CAMPAÑAS Y PROGRAMAS DE PREVENCIÓN DE RIESGOS DE ACCIDENTES EN JOVENES	0.00	0.00	200,000.00	200,000.00
RESPONDER A LAS NECESIDADES DE PREVENCIÓN SITUACIONAL DETECTADAS EN RECORRIDOS EXPLORATORIOS	0.00	0.00	170,520.00	170,520.00
<b>SUBTOTAL</b>	0.00	0.00	2,150,120.66	2,150,120.66
<b>TOTAL SUBSEMUN 2011 (SECRETARIA DE SEGURIDAD PUBLICA )</b>	0.00	0.00	2,150,120.66	2,150,120.66

SEGURIDAD PÚBLICA

REINSERCIÓN DEL SENTENCIADO Y REINCORPORACIÓN DEL ADOLESCENTE A LA SOCIEDAD 2012  
ENERO - DICIEMBRE 2012

DENOMINACIÓN Y/O DESCRIPCIÓN DEL PROGRAMA, PROYECTO O ACCIÓN	INVERSIÓN			
	COMPROMETIDO	DEVENGADO	PAGADO	TOTAL
<b>SECRETARÍA DE SEGURIDAD PÚBLICA</b>				
SOCORRO DE LEY	0.00	0.00	3,442,038.87	3,442,038.87
<b>TOTAL REINSERCIÓN DEL SENTENCIADO Y REINCORPORACIÓN DEL ADOLESCENTE A LA SOCIEDAD 2012</b>	<b>0.00</b>	<b>0.00</b>	<b>3,442,038.87</b>	<b>3,442,038.87</b>

SEGURIDAD PÚBLICA

IMPARTIR JUSTICIA 2012  
ENERO - DICIEMBRE 2012

DENOMINACIÓN Y/O DESCRIPCIÓN DEL PROGRAMA, PROYECTO O ACCIÓN	INVERSIÓN			
	COMPROMETIDO	DEVENGADO	PAGADO	TOTAL
<b>PODER JUDICIAL</b>	<b>0.00</b>	<b>0.00</b>	<b>4,585,501.11</b>	<b>4,585,501.11</b>
CONCLUSIÓN DEL DISEÑO DE LAS HERRAMIENTAS E INSTRUMENTOS TÉCNICO-METODOLÓGICOS QUE IMPACTAN PARA LA DEFINICIÓN E IMPLANTACIÓN DEL MODELO DE GESTIÓN DE LOS OPERADORES DEL SISTEMA DE JUSTICIA DEL ESTADO DE CAMPECHE	0.00	0.00	1,948,500.00	1,948,500.00
PROYECTO ARQUITECTÓNICO EJECUTIVO DEL EDIFICIO JUZGADO ORAL PENAL DE CAMPECHE	0.00	0.00	958,663.39	958,663.39
DIAGNÓSTICO SOBRE TECNOLOGÍA DE LA INFORMACIÓN PARA LOS OPERADORES DEL NUEVO SISTEMA DE JUSTICIA PENAL	0.00	0.00	1,678,337.72	1,678,337.72
<b>CONSEJERÍA JURÍDICA</b>	<b>0.00</b>	<b>0.00</b>	<b>292,560.00</b>	<b>292,560.00</b>
PROYECTO DE MODIFICACIÓN Y ARMONIZACIÓN DEL PROYECTO DE INICIATIVA DE DECRETO POR EL QUE SE EXPIDE EL CÓDIGO PROCESAL PENAL DEL ESTADO	0.00	0.00	210,161.00	210,161.00
PROYECTO DE MODIFICACIÓN Y ARMONIZACIÓN DE LA LEY DE EJECUCIÓN DE SANCIONES Y MEDIDAS DE SEGURIDAD DEL ESTADO DE CAMPECHE	0.00	0.00	82,399.00	82,399.00
<b>SECRETARÍA DE GOBIERNO (SEGOB)</b>	<b>0.00</b>	<b>0.00</b>	<b>377,460.00</b>	<b>377,460.00</b>
EQUIPAMIENTO DE LA DEFENSORÍA PÚBLICA	0.00	0.00	377,460.00	377,460.00
<b>SEGURIDAD PÚBLICA</b>	<b>0.00</b>	<b>0.00</b>	<b>1,024,208.00</b>	<b>1,024,208.00</b>
PROYECTO DE CAPACITACIÓN EN ANTECEDENTES, SENSIBILIZACIÓN Y FUNCIÓN DE POLICÍAS ESTATALES Y MUNICIPALES DEL ESTADO DE CAMPECHE EN EL NUEVO SISTEMA PENAL ACUSATORIO	0.00	0.00	1,024,208.00	1,024,208.00
<b>TOTAL IMPARTIR JUSTICIA 2012</b>	<b>0.00</b>	<b>0.00</b>	<b>6,279,729.11</b>	<b>6,279,729.11</b>

## SEGURIDAD PÚBLICA

PROGRAMA DE SUBSIDIO DE APOYOS A LAS ENTIDADES FEDERATIVAS EN MATERIA DE SEGURIDAD PÚBLICA (PROASP) 2012

ENERO - DICIEMBRE 2012

DENOMINACION Y/O DESCRIPCION DEL PROGRAMA , PROYECTO O ACCION	INVERSION			
	COMPROMETIDO	DEVENGADO	PAGADO	TOTAL
<b>SECRETARIA DE SEGURIDAD PÚBLICA</b>	<b>12,514,040.27</b>	<b>0.00</b>	<b>3,285,950.73</b>	<b>15,799,991.00</b>
ESTUDIOS E INVESTIGACION (MODELO ESTATAL DE LA VIOLENCIA)	100,000.00	0.00	100,000.00	200,000.00
ESTUDIOS E INVESTIGACION (PROGRAMA ESTATAL DE LA VIOLENCIA)	100,000.00	0.00	100,000.00	200,000.00
ESTUDIOS E INVESTIGACION (DIAGNÓSTICO OFICIAL SOBRE LA REALIDAD SOCIAL)	300,000.00	0.00	300,000.00	600,000.00
BIENES INFORMÁTICOS	3,214,049.27	0.00	2,785,950.73	6,000,000.00
CARROCERIAS Y REMOLQUE	8,799,991.00	0.00	0.00	8,799,991.00
<b>PROCURADURIA GENERAL DE JUSTICIA</b>	<b>979,305.71</b>	<b>150,499.56</b>	<b>14,260,717.87</b>	<b>15,390,523.14</b>
VEHÍCULOS Y EQUIPO DE TRANSPORTE PARA LA EJECUCIÓN DE PROGRAMAS DE SEGURIDAD PÚBLICA Y NACIONAL	0.00	0.00	381,000.00	381,000.00
MATERIAL ELECTRICO Y ELECTRONICO (UECS)	0.00	0.00	48,999.56	48,999.56
BIENES INFORMÁTICOS (UECS)	297,088.00	150,499.56	0.00	447,587.56
CÁMARAS FOTOGRÁFICAS Y DE VIDEO (UECS)	0.00	0.00	119,346.60	119,346.60
VEHÍCULOS Y EQUIPO DE TRANSPORTE PARA LA EJECUCIÓN DE PROGRAMAS DE SEGURIDAD PÚBLICA Y NACIONAL (UECS)	0.00	0.00	2,692,880.00	2,692,880.00
MUEBLES DE OFICINA Y ESTANTERÍA (COES)	0.00	0.00	299,883.20	299,883.20
VEHÍCULOS Y EQUIPO DE TRANSPORTE PARA LA EJECUCIÓN DE PROGRAMAS DE SEGURIDAD PÚBLICA Y NACIONAL (COES)	0.00	0.00	3,675,828.00	3,675,828.00
MANTENIMIENTO Y REHABILITACIÓN DE EDIFICIOS NO HABITACIONALES (COES)	352,528.11	0.00	262,392.85	614,920.96
EQUIPO DE COMPUTO Y DE TECNOLOGIAS DE LA INFORMACION (IBIS/ETRACE)	0.00	0.00	6,510,551.00	6,510,551.00
MANTENIMIENTO Y REHABILITACIÓN DE EDIFICIOS NO HABITACIONALES (IBIS/ETRACE)	329,689.60	0.00	269,836.66	599,526.26
<b>CONSEJO ESTATAL DE SEGURIDAD PÚBLICA</b>	<b>7,556,849.02</b>	<b>0.00</b>	<b>5,429,647.72</b>	<b>12,986,496.74</b>
C3	3,381,906.94	0.00	930,216.52	4,312,123.46
OBRAS DE CONSTRUCCIÓN PARA EDIFICIOS NO HABITACIONALES	2,170,505.23	0.00	930,216.52	3,100,721.75
INSTALACIONES Y OBRAS DE CONSTRUCCIÓN ESPECIALIZADA	1,211,401.71	0.00	0.00	1,211,401.71
C4	4,174,942.08	0.00	0.00	4,174,942.08
EQUIPO DE CÓMUNICACIONES Y TELECOMUNICACIONES	4,174,942.08	0.00	0.00	4,174,942.08
CEI	0.00	0.00	4,499,431.20	4,499,431.20
BIENES INFORMATICOS	0.00	0.00	4,499,431.20	4,499,431.20
<b>TOTAL PROASP 2012</b>	<b>21,050,195.00</b>	<b>150,499.56</b>	<b>22,976,316.32</b>	<b>44,177,010.88</b>
<b>TOTAL SEGURIDAD PÚBLICA</b>	<b>34,037,296.86</b>	<b>150,499.56</b>	<b>83,136,481.99</b>	<b>117,828,054.75</b>

◆ Convenios o Programas Diversos

Durante los meses de enero a diciembre de 2012 se encaminaron 34 millones 689 mil pesos a Convenios o Programas Diversos; cifra que al compararla con lo erogado en el mismo periodo del ejercicio anterior resulta inferior en 38.71 por ciento en términos reales y representa el 1.1 por ciento de los egresos por convenios y programas.

CONVENIOS O PROGRAMAS	(\$ miles)
Fondo de Estabilización de los Ingresos de las Entidades Federativas (FEIEF)	\$ 24,724
Fondo para la Prevención de Desastres Naturales 2011	1'871
Fondo para la Prevención de Desastres Naturales 2009 y anteriores	2'001
Fondo para la Vigilancia, Administración, Mantenimiento, Protección y	554
Limpieza de la Zona Federal Marítimo Terrestre (ZOFEMAT) 2012	
Programa para la Fiscalización del Gasto Federalizado 2012	5'539
<b>TOTAL DE CONVENIOS O PROGRAMAS DIVERSOS</b>	<b>\$ 34'689</b>

DIVERSOS

PROGRAMA FONDO PARA LA PREVENCIÓN DE DESASTRES NATURALES 2011  
ENERO - DICIEMBRE 2012

DENOMINACION Y/O DESCRIPCIÓN DEL PROGRAMA, PROYECTO O ACCIÓN	INVERSIÓN			
	COMPROMETIDO	DEVENGADO	PAGADO	TOTAL
CENECAM	0.00	0.00	1,870,705.58	1,870,705.58
PROYECTO " ATLAS ESTATAL DE RIESGOS NATURALES DE CAMPECHE"	0.00	0.00	863,691.76	863,691.76
PROYECTO " FORTALECIMIENTO DE CAPACIDADES Y TRANSVERSALIZACIÓN DE LA PREVENCIÓN DE DESASTRES EN EL ESTADO DE CAMPECHE"	0.00	0.00	1,007,013.82	1,007,013.82
TOTAL PROGRAMAFONDO PARA LA PREVENCIÓN DE DESASTRES NATURALES 2011	0.00	0.00	1,870,705.58	1,870,705.58

DIVERSOS

PROGRAMA FONDO PARA LA PREVENCIÓN DE DESASTRES NATURALES 2009 Y ANTERIORES  
ENERO - DICIEMBRE 2012

DENOMINACION Y/O DESCRIPCION DEL PROGRAMA , PROYECTO O ACCION	INVERSION			
	COMPROMETIDO	DEVENGADO	PAGADO	TOTAL
CENECAM	0.00	0.00	2,001,698.14	2,001,698.14
PROYECTO "ATLAS ESTATAL DE PELIGROS NATURALES" 2008	0.00	0.00	555,800.00	555,800.00
PROYECTO "CENTRO ESTATAL DE CAPACITACION PARA LA PREVENCIÓN DE DESASTRES NATURALES" 2008	0.00	0.00	1,426,410.14	1,426,410.14
CARAVANA DE PROTECCIÓN CIVIL (PRODUCTOS FINANCIEROS ) 2009	0.00	0.00	19,488.00	19,488.00
<b>TOTAL PROGRAMA FONDO PARA LA PREVENCIÓN DE DESASTRES NATURALES 2009 Y ANTERIORES</b>	<b>0.00</b>	<b>0.00</b>	<b>2,001,698.14</b>	<b>2,001,698.14</b>

DIVERSOS

FONDO PARA LA ZONA FEDERAL MARITIMO TERRESTRE (ZOFEMAT) 2012  
ENERO - DICIEMBRE 2012

DENOMINACION Y/O DESCRIPCION DEL PROGRAMA , PROYECTO O ACCION	INVERSION			
	COMPROMETIDO	DEVENGADO	PAGADO	TOTAL
H. AYUNTAMIENTO DE CAMPECHE	0.00	0.00	182,836.00	182,836.00
FONDO PARA LA ZONA FEDERAL MARITIMO TERRESTRE (ZOFEMAT)	0.00	0.00	182,836.00	182,836.00
H. AYUNTAMIENTO DE CARMEN	0.00	0.00	244,403.00	244,403.00
FONDO PARA LA ZONA FEDERAL MARITIMO TERRESTRE (ZOFEMAT)	0.00	0.00	244,403.00	244,403.00
H. AYUNTAMIENTO DE CHAMPOTON	0.00	0.00	126,549.00	126,549.00
FONDO PARA LA ZONA FEDERAL MARITIMO TERRESTRE (ZOFEMAT)	0.00	0.00	126,549.00	126,549.00
<b>TOTAL FONDO PARA LA ZONA FEDERAL MARITIMO TERRESTRE (ZOFEMAT) 2012</b>	<b>0.00</b>	<b>0.00</b>	<b>553,788.00</b>	<b>553,788.00</b>

DIVERSOS

PROGRAMA PARA LA FISCALIZACIÓN DEL GASTO FEDERALIZADO (PROFIS)  
ENERO - DICIEMBRE 2012

DENOMINACION Y/O DESCRIPCION DEL PROGRAMA , PROYECTO O ACCION	INVERSION			
	COMPROMETIDO	DEVENGADO	PAGADO	TOTAL
PODER LEGISLATIVO	0.00	0.00	5,539,139.00	5,539,139.00
PROGRAMA PARA LA FISCALIZACION DEL GASTO FEDERALIZADO PROFIS 2012 (ELABORAR PROGRAMAS DE AUDITORIAS)	0.00	0.00	1,249,934.00	1,249,934.00
PROGRAMA PARA LA FISCALIZACION DEL GASTO FEDERALIZADO PROFIS 2012 (REVISION Y FISCALIZACION DE LOS RECURSOS FEDERALES)	0.00	0.00	2,499,868.00	2,499,868.00
PROGRAMA PARA LA FISCALIZACION DEL GASTO FEDERALIZADO PROFIS 2012 (ADMINISTRACION DE LOS RECURSOS)	0.00	0.00	1,249,934.00	1,249,934.00
PROGRAMA PARA LA FISCALIZACION DEL GASTO FEDERALIZADO PROFIS 2012 (CURSOS NECESARIOS PARA FORTALECER LAS DEBILIDADES DE UNA CORRECTA APLICACIÓN DE LOS RECURSOS)	0.00	0.00	266,836.00	266,836.00
PROGRAMA PARA LA FISCALIZACION DEL GASTO FEDERALIZADO PROFIS 2012 (IMPARTICION DE CURSOS A MUNICIPIOS Y ENTIDADES ESTATALES)	0.00	0.00	272,567.00	272,567.00
<b>TOTAL PROGRAMA PARA LA FISCALIZACIÓN DEL GASTO FEDERALIZADO (PROFIS)</b>	<b>0.00</b>	<b>0.00</b>	<b>5,539,139.00</b>	<b>5,539,139.00</b>
<b>TOTAL DIVERSOS</b>	<b>0.00</b>	<b>0.00</b>	<b>9,965,330.72</b>	<b>9,965,330.72</b>
<b>TOTAL DIVERSOS CONVENIOS FEDERALES</b>	<b>113,227,985.83</b>	<b>4,503,027.16</b>	<b>3,134,160,818.82</b>	<b>3,251,891,831.81</b>

**P.- ANEXOS DE CONVENIOS O  
PROGRAMAS ENTRE EL  
GOBIERNO FEDERAL Y EL  
ESTADO**



**GOBIERNO DEL ESTADO DE CAMPECHE**

**INGRESOS DE LOS CONVENIOS O PROGRAMAS ENTRE EL GOBIERNO FEDERAL Y EL ESTADO**

(Miles de Pesos)

CONCEPTO	RECAUDACION OBTENIDA		VARIACIÓN	
	2011	2012	NOMINAL %	REAL
<b>TOTAL</b>	<b>\$ 2,669,332</b>	<b>\$ 3,176,527</b>	<b>19.00</b>	<b>14.53</b>
Educación, Cultura y Deporte	1,452,801	1,528,017	5.18	1.23
Salud, Asistencia y Seguridad Social	460,009	491,210	6.78	2.77
Obras Públicas	362,018	717,986	98.33	90.88
Desarrollo Económico	118,095	158,119	33.89	28.87
Mejoramiento de la Administración Pública	36,088	20,792	(42.39)	(44.55)
Seguridad Pública	95,692	111,420	16.44	12.07
Diversos	144,629	148,983	3.01	(0.86)

Deflactado con el Índice de Precios al Consumidor de Campeche, Camp.

FUENTE : Secretaría de Finanzas



**GOBIERNO DEL ESTADO DE CAMPECHE**

**EGRESOS DE LOS CONVENIOS O PROGRAMAS ENTRE EL GOBIERNO FEDERAL Y EL ESTADO**

(Miles de Pesos)

CONCEPTO	EJERCIDO		VARIACIÓN	
	2011	2012	NOMINAL %	REAL
<b>TOTAL</b>	<b>\$ 2,394,383</b>	<b>\$ 3,163,388</b>	<b>32.12</b>	<b>27.16</b>
Educación, Cultura y Deporte	1,433,483	1,535,194	7.10	3.08
Salud, Asistencia y Seguridad Social	446,327	536,270	20.15	15.64
Obras Públicas	257,913	726,486	181.68	171.11
Desarrollo Económico	125,998	180,017	42.87	37.51
Mejoramiento de la Administración Pública	2,919	67,445	2,210.55	2,123.82
Seguridad Pública	73,268	83,287	13.67	9.41
Diversos	54,475	34,689	(36.32)	(38.71)

Deflactado con el Índice de Precios al Consumidor de Campeche, Camp.

FUENTE : Secretaría de Finanzas



# POLÍTICA DE DEUDA



## Q.- POLÍTICA DE DEUDA

**S**e analiza en este apartado el comportamiento de la Deuda Pública del Gobierno del Estado de Campeche en el ejercicio fiscal 2012.

Los principales objetivos del Gobierno del Estado en su política de Deuda 2012 fueron:

### OBJETIVOS:

1. Satisfacer las necesidades de financiamiento de inversiones públicas productivas, manteniendo un nivel de riesgo compatible con la estabilidad de las finanzas públicas y el desarrollo de los mercados locales.
2. Mantener una estructura de deuda pública de bajo costo y con un nivel de riesgo prudente.

## ESTRATEGIAS:

En relación a las Estrategias en el Plan Estatal de Desarrollo, se contemplan 3 estrategias para impulsar mecanismos e instrumentos financieros que fortalezcan la hacienda pública estatal.

1. Diseñar fondos e instrumentos financieros que impulsen el fortalecimiento de las finanzas estatal y municipal.
2. Evaluar, y en su caso, contratar programas crediticios que ofrece el sector financiero para impulsar el crecimiento de la infraestructura del Estado.
3. Promover mecanismos que permitan la asociación público – privada para el desarrollo de proyectos de prestación de servicios.

Respecto a los límites de endeudamiento autorizados por el H. Congreso del Estado, el artículo 8 de la Ley de Deuda Pública del Estado de Campeche y sus Municipios establece que: “Los entes públicos están autorizados en los términos de esta Ley a contratar empréstitos o créditos hasta por un monto neto del diez por ciento (10%) del importe total de sus respectivos presupuestos de egresos autorizados.

Del mismo modo, quedan autorizados a contratar líneas de crédito, hasta por un monto del uno punto cinco (1.5%) de su presupuesto total, para hacer frente a emergencias o a cualquier situación urgente originadas por desastres naturales de cualquier clase, incluyendo los fenómenos meteorológicos, condicionado a que se liquide el adeudo en un ejercicio fiscal o antes de que concluya el período constitucional de la administración contratante, salvo tratándose de que la emergencia se produzca en el segundo semestre del último año del ejercicio constitucional de la administración de que se trate, en cuyo caso el adeudo deberá quedar liquidado a más tardar en el siguiente ejercicio fiscal”.

La LX Legislatura del Congreso del Estado de Campeche mediante decreto número 86 publicado en el Periódico Oficial del Estado el día 23 de Diciembre de 2010, y con fundamento en los artículos 11, fracción VI, VIII, X, 12, 15, 17 y 18 Bis de la Ley de Deuda Pública del Estado de Campeche y sus Municipios, autorizó a la empresa de participación estatal mayoritaria Administración Portuaria Integral de Campeche, SA de CV un monto de endeudamiento adicional al previsto en la Ley de Ingresos del Estado de Campeche para el ejercicio fiscal 2011, hasta por la cantidad de \$450'000,000.00 (Cuatrocientos cincuenta millones de pesos 00/100 M.N.), sin incluir intereses, a ser contratado, mediante uno o varios créditos, por un plazo de hasta 15 años, los cuales podrán disponerse o ejercerse en una o varias disposiciones a partir del primero de enero de 2011 y hasta el 31 de diciembre de 2012.

Los recursos de los créditos deberán destinarse a las inversiones públicas productivas consistentes en la ampliación de los Puertos de Seybaplaya y de Isla del Carmen. Asimismo, se autorizó a la Administración Portuaria Integral de Campeche, SA de CV para que con cargo a los créditos cubra las comisiones, fondos de reserva, gastos de estructuración y demás gastos derivados de la instrumentación de la contratación del o de los créditos que celebre al amparo del Decreto y en su caso, a afectar como fuente de pago de los créditos que se contraten, a través de un fideicomiso de administración y fuente de pago, a cuyo patrimonio afecte el derecho al cobro y/o los ingresos correspondientes a las tarifas de infraestructura portuaria que por concepto de los sistemas costa afuera: MONOBOYAS EN EL PUERTO CAYO ARCAS 1997 (C.A.) TA'KUNTAH 2007 (T.K.T.) y YÚUM-K'AAK-NÁAB (Y.K.N.) que le correspondan.

Y al Estado de Campeche, a través de la Secretaría de Finanzas, para que se obligue de manera solidaria o subsidiaria a pagar el o los créditos que se refieren, y para tal efecto, afecte el derecho y los ingresos hasta el 4% de las participaciones federales que corresponden al Estado del Fondo General de Participaciones, a través de un fideicomiso irrevocable de administración y fuente de pago o de fuente alterna de pago, según corresponda.

La LX Legislatura del Congreso del Estado de Campeche mediante decreto número 212 publicado en el Periódico Oficial del Estado el día 20 de Enero de 2012, y con fundamento en los artículos 11, fracción VI, VIII, 12, y 15 de la Ley de Deuda Pública del Estado de Campeche y sus Municipios, autorizó al Estado de Campeche, a contratar endeudamiento adicional a lo previsto en la Ley de Ingresos del Estado de Campeche para el Ejercicio Fiscal 2012, con el Banco Nacional de Obras y Servicios Públicos, Sociedad Nacional de Crédito, Institución de Banca de Desarrollo, hasta por la cantidad de \$99'027,049.00 (Son: Noventa y nueve millones veintisiete mil cuarenta y nueve pesos 00/100 M.N.); cuya distribución y destino incluido el Impuesto al Valor Agregado, corresponde a inversiones públicas productivas, relativas a la Declaratoria de Desastre Natural emitida por la Secretaría de Gobernación en 2011 y/o solventar el costo de obras y acciones de reconstrucción de infraestructura estatal acordadas con el Ejecutivo Federal en virtud de los daños ocasionados por fenómenos naturales ocurridos en 2011, afectando al municipio de Palizada, al presentarse precipitaciones pluviales que ocasionaron el desbordamiento de los ríos Palizada y Usumacinta

Dicho crédito se amortizará en su totalidad en un plazo de hasta 20 años, contados a partir de que se ejerza la primera disposición del mismo; constituyendo como fuente de pago primaria del principal del crédito, a su vencimiento normal, los recursos provenientes de la redención del bono o bonos cupón cero que adquiera con este fin el fiduciario del Fideicomiso número 2186 Fondo de Reconstrucción de Entidades Federativas, a favor del Estado, con recursos aportados por el Gobierno Federal a dicho Fideicomiso.

En este decreto, se autoriza al Estado de Campeche, a través del Titular del Poder Ejecutivo, a afectar en garantía y/o fuente de pago de las obligaciones asociadas al crédito, el derecho y los flujos de recursos derivados de las participaciones presentes y futuras que en ingresos federales le correspondan.

Así mismo, mediante decreto número 225 publicado en el Periódico Oficial del Estado el 29 de Mayo de 2012 la LX Legislatura del Congreso del Estado de Campeche, autorizó al Estado de Campeche a contratar con el Banco Nacional de Obras y Servicios Públicos, Sociedad Nacional de Crédito (BANOBRAS), Institución de Banca de Desarrollo, a contratar endeudamiento adicional a lo previsto en la Ley de Ingresos del Estado de Campeche para el Ejercicio Fiscal 2012, hasta por la cantidad de \$222'500,000.00 (Son: Doscientos veintidós millones quinientos mil pesos 00/100 M.N.), cuyo destino corresponde a financiar, incluido el Impuesto al Valor Agregado, el costo de nuevas inversiones asociadas a proyectos en ejecución o nuevos proyectos, y/o el financiamiento de pasivos bancarios y/o bursátiles; cuyo objeto en cualquiera de los dos casos sea o haya sido la ejecución de inversiones públicas productivas que recaigan en los campos de atención de BANOBRAS, en materia de: a) Infraestructura en general, b) Infraestructura para seguridad pública y justicia, y/o c) Infraestructura, equipamiento, desarrollo agropecuario, forestal, acuícola y pesquero.

Dicho crédito se amortizará en su totalidad en un plazo de hasta 20 años, constituyendo como fuente de pago primaria para cubrir la suerte principal, con cargo a los apoyos que otorgue el Gobierno Federal a través del Fondo de Apoyo para Infraestructura y Seguridad.

Adicionalmente, se autoriza al Estado de Campeche, para que afecte a favor de BANOBRAS como garantía y/o fuente de pago de las obligaciones asociadas al crédito, el derecho y los flujos de recursos derivados de las participaciones presentes y futuras que en ingresos federales le correspondan, sin perjuicio de afectaciones anteriores, así como los recursos o aportaciones federales susceptibles de afectarse conforme a la normativa aplicable; incluidos aquellos derechos e ingresos que sustituyan y/o complementen total o parcialmente a los antes mencionados.



## LINEAS DE ACCIÓN

### 1.- DEUDA DIRECTA

Las finanzas públicas del Estado presentan limitadas condiciones de flexibilidad financiera y disponibilidad de recursos, por lo que es indispensable un reordenamiento de los pasivos de corto plazo que representan deuda pública. Es preciso mencionar que este reordenamiento se encuentra dentro de los lineamientos que se establecen en el artículo 3 de la Ley de Ingresos para el Ejercicio Fiscal 2012, el cual establece la autorización por parte del H. Congreso del Estado, al poder ejecutivo de la Entidad para contratar financiamiento hasta por el 10% del presupuesto de egresos autorizado para el ejercicio, así como afectar como fuente de pago de dichos financiamientos las Participaciones que por ingresos federales le corresponden al Estado. Cabe mencionar que el 10% del presupuesto de egresos de 2012 corresponde a un monto de \$1,465´803,168.50 (Mil cuatrocientos sesenta y cinco millones ochocientos tres mil ciento sesenta y ocho pesos 50/100 M.N.)

## a. BANCA COMERCIAL

Al 31 de diciembre de 2012 se contrató deuda pública por la cantidad de 287 millones 500 mil pesos.

180 Millones de pesos, corresponden a la necesidad de reestructurar y/o refinanciar la deuda a corto plazo que fue contratada de manera directa por el mismo importe con BBVA Bancomer, SA, Institución de Banca Múltiple; a efectos de obtener una mejoría en el plazo, así como en el perfil de pagos de capital, continuando con la prudencia en la política financiera acotando el plazo de vencimiento al período de la Administración Vigente. La operación de reestructuración y/o refinanciamiento, mantiene las condiciones de tasa existente, sólo que con pagos mensuales de capital e intereses a treinta meses.

Las condiciones pactadas para la reestructuración y/o refinanciamiento por 180 millones de pesos establecen un plazo de 30 meses a una tasa de referencia (TIE + 0.30 puntos porcentuales) concluyendo los compromisos a más tardar el 25 de mayo de 2015.

Los recursos obtenidos del financiamiento a corto plazo reestructurado y/o refinanciado, se aplicaron durante el ejercicio 2011 a los programas de ampliación, mantenimiento y equipamiento de centros educativos, APAZU, electrificación, turismo, programa para el desarrollo de zonas prioritarias, unidades básicas de vivienda, PROSSAPYS, convenio CEDAR y otros convenios en los que el Estado se comprometió a aportar recursos a la par, así como a la ejecución de obras estatales.

Así mismo, se contrató deuda pública por la cantidad de 107 millones 500 mil pesos con Banamex, SA; los cuales se aplicaron en el gasto de inversión, contribuyendo a reforzar los equilibrios para abrir los espacios presupuestales que apoyan las metas económicas y sociales previstas en el Presupuesto de Egresos 2012.

Las condiciones pactadas para el crédito contratado durante el ejercicio 2012 con el Banco Nacional de México, (Banamex) por 107 millones 500 mil pesos, establecen un plazo de 30 meses a una tasa de referencia (TIIE + 1.81 puntos porcentuales) concluyendo los compromisos a más tardar el 25 de mayo de 2015.

Los recursos obtenidos, se aplicaron durante el ejercicio 2012 a proyectos hidráulicos, ampliación, mantenimiento y equipamiento de centros educativos, culturales y deportivos, infraestructura eléctrica, carretera, hospitalaria y aeroportuaria, urbanización y desarrollo de áreas de riego y áreas de temporal en los que el Estado se comprometió a aportar recursos a la par, así como a la ejecución de obras estatales.

CONCEPTO	(\$ miles)	
	CONTRATADA	DISPOSICIÓN
<b>BANCA COMERCIAL</b>	<b>\$ 387'500</b>	<b>\$ 387'500</b>
Crédito Simple, Banamex	107'500	107'500
Crédito Simple, Bancomer	180'000	180'000
<b>TOTAL DEUDA DIRECTA</b>	<b>\$ 387'500</b>	<b>\$ 387'500</b>

## b. BANCA DE DESARROLLO

Durante el ejercicio 2012, no se contrataron financiamientos directos con la Banca de Desarrollo.

## 2.- DEUDA INDIRECTA DEL ESTADO COMO OBLIGADO SUBSIDIARIO Y LIMITADO

Respecto a la deuda indirecta del Gobierno del Estado; al cierre del ejercicio, la empresa de participación estatal mayoritaria Administración Portuaria Integral de Campeche, SA de CV del endeudamiento autorizado por la LX Legislatura del Congreso del Estado de Campeche hasta por la cantidad de 450 millones de pesos, dispuso al 31 de diciembre 2012, de 110 millones de pesos, a un plazo de 179 meses a una tasa de referencia de TIIE + 0.90 puntos porcentuales.

CONCEPTO	(\$ miles)	
	AUTORIZADA	DISPOSICIÓN
BANCA COMERCIAL	\$ 450'000	\$ 110'000
Banamex	450'000	110'000
<b>TOTAL DEUDA DIRECTA</b>	<b>\$ 450'000</b>	<b>\$ 110'000</b>

Cabe mencionar que el Estado no ve afectadas sus finanzas públicas, al corresponsabilizar al ente de las obligaciones financieras asumidas y considera la opción de recuperación en caso de que esta se suscite.

## EMISIONES BURSÁTILES

### Fondo de Reconstrucción

El 23 de marzo de 2012 y bajo el amparo del decreto número 212 publicado en el Periódico Oficial del Estado el día 20 de Enero de 2012, se contrató un crédito simple por la cantidad de 83 millones 449 mil 15 pesos en un plazo de 240 meses, para financiar, incluido el impuesto al valor agregado, inversiones públicas productivas para solventar el costo de obras y/o acciones de reconstrucción de infraestructura estatal acordadas con el Poder Ejecutivo Federal en virtud de daños ocasionados por fenómenos naturales ocurridos en 2011.

La fuente de pago primaria para el cumplimiento de esta obligación, corresponde a los recursos provenientes de la liquidación de los bonos cupón cero que adquirirá el fiduciario del Fideicomiso 2186 con recursos aportados por el Gobierno Federal al patrimonio de dicho Fideicomiso.

Es preciso mencionar que el perfil principal (capital) se amortizará mediante una sola exhibición en la fecha de vencimiento prevista en los mecanismos contractuales, con los recursos provenientes de la redención del bono o bonos cupón cero asociados; recursos que para tal efecto serán transferidos por el fiduciario del Fideicomiso 2186 a BANOBRAS, y los intereses ordinarios fijados en los mecanismos contractuales establecen una tasa fija de 8.47% sobre el saldo insoluto los cuales serán cubiertos por el Estado.

Para este financiamiento, se instrumentó la afectación del 0.80% mensual del derecho y los flujos de recursos derivados de las participaciones presentes y futuras que en ingresos federales le corresponden al Estado del Fondo General de Participaciones; así como constituir, mantener y, en su caso, reconstituir un Fondo de Reserva equivalente en todo momento a un mes de intereses ordinarios de acuerdo al saldo insoluto del financiamiento.

## Fondo de Infraestructura y Seguridad

El 13 de julio de 2012 y bajo el amparo del decreto número 225 publicado en el Periódico Oficial del Estado el 29 de Mayo de 2012, se contrató un crédito simple por la cantidad 222 millones 500 mil pesos en un plazo de 240 meses, para financiar, incluido el impuesto al valor agregado, el costo de inversiones asociadas a proyectos en ejecución o nuevos proyectos aprobados por el Comité Técnico del Fideicomiso 2198 (Fondo de Infraestructura y Seguridad).

La fuente de pago primaria para el cumplimiento de esta obligación, asociadas al importe principal (capital) corresponden a los recursos provenientes de la liquidación de los bonos cupón cero que adquirirá el fiduciario del Fideicomiso 2198, a favor del Estado, con recursos aportados por el Gobierno Federal al patrimonio del propio fideicomiso.



El perfil principal (capital) se amortizará mediante una sola exhibición en la fecha de vencimiento prevista en los mecanismos contractuales, con los recursos provenientes de la redención del bono cupón cero asociado, recursos que para tal efecto serán transferidos por el fiduciario del Fideicomiso 2198 a BANOBRAS, y los intereses ordinarios fijados en los mecanismos contractuales establecen una tasa fija de 8.17% sobre el saldo insoluto los cuales serán cubiertos por el Estado.

En este financiamiento, se instrumentó la afectación del 2.0% mensual del derecho y los flujos de recursos derivados de las participaciones presentes y futuras que en ingresos federales corresponden al Estado del Fondo General de de Participaciones; así como constituir, mantener y, en su caso, reconstituir un Fondo de Reserva equivalente en todo momento a un mes de intereses ordinarios de acuerdo al saldo insoluto del financiamiento.

Del financiamiento aludido, al 31 de Diciembre de 2012, se ha dispuesto la cantidad de 87 millones de pesos.

## AMORTIZACIONES DE LA DEUDA DIRECTA

Al 31 de diciembre de 2012, se han realizado:

### Banca comercial

Respecto al crédito contratado por 300 millones con la banca comercial HSBC y que corresponden a las disposiciones realizadas durante los ejercicios 2010 y 2011, se han realizado 24 amortizaciones; cubriéndose en el presente ejercicio la cantidad de 70 millones 92 mil 696 pesos de los cuales 56 millones 773 mil 301 pesos por concepto de capital y 13 millones 319 mil 395 pesos por concepto de intereses.

El crédito contratado por 180 millones a finales del ejercicio 2011 con la banca comercial BBVA Bancomer a corto plazo, se han realizado 13 amortizaciones cubriéndose 180 millones de pesos por concepto de capital y 8 millones 957 mil 824 pesos por concepto de intereses. Así mismo, se reestructuró y/o refinanció el perfil de endeudamiento de corto plazo a largo plazo; con dicha reestructuración y/o refinanciamiento al 31 de Diciembre de 2012, se realizaron 2 amortizaciones cubriéndose 5 millones 96 mil 995 pesos por concepto de capital y 873 mil 375 pesos por concepto de intereses.

El crédito contratado por 107 millones 500 mil pesos a finales del ejercicio 2012 con la banca comercial Banamex, SA, se realizaron 2 amortizaciones cubriéndose la cantidad de 3 millones 978 mil 113 pesos de los cuales 3 millones 303 mil 207 pesos corresponden a capital y 674 mil 906 pesos por concepto de intereses

### Banca de Desarrollo

Del crédito contratado durante el ejercicio 2010 con la banca de desarrollo (BANOBRAS-FISE) por 48 millones 929 mil pesos se han realizado 10 amortizaciones por la cantidad de 12 millones 164 mil 261 pesos de los cuales 9 millones 495 mil 735 pesos corresponden a capital y 2 millones 668 mil 526 pesos por concepto de intereses.

El crédito contratado a finales del ejercicio 2011 con la banca de desarrollo (Modernización Catastral y Registro Público) por 41 millones 302 mil pesos se han realizado 12 amortizaciones por la cantidad de 27 millones 576 mil 312 pesos de las cuales 25 millones 533 mil 304 pesos corresponden a capital y 2 millones 43 mil 8 pesos corresponden a intereses.

## AMORTIZACIONES DE LA DEUDA INDIRECTA DEL ESTADO COMO OBLIGADO SUBSIDIARIO Y LIMITADO

Respecto al crédito contratado por la empresa paraestatal Administración Portuaria Integral, se han realizado 12 amortizaciones a capital por la cantidad de 42 millones 243 mil 859 pesos e intereses por la cantidad de 23 millones 490 mil 233 pesos.

## AMORTIZACIONES EMISIONES BURSÁTILES

Respecto al financiamiento contratado por 83 millones 449 mil 15 pesos, del fideicomiso 2186 Fondo de Reconstrucción se han realizado 6 amortizaciones cubriéndose 3 millones 592 mil 967 pesos por concepto de intereses.

Del financiamiento contratado por 222 millones 500 mil pesos y de los cuales al 31 de diciembre de 2012 se dispuso la cantidad de 87 millones de pesos, del fideicomiso 2198 Fondo de Infraestructura y Seguridad se han realizado 3 amortizaciones cubriéndose 1 millón 88 mil 253 pesos por concepto de intereses.

## DEUDA INDIRECTA H. AYUNTAMIENTOS SIN AVAL DEL GOBIERNO DEL ESTADO


Respecto a la deuda de los H. Ayuntamientos al cierre del ejercicio registraron endeudamiento con la Banca Comercial por la cantidad de 193 millones 797 mil 208 pesos, que corresponde al financiamiento registrado por el Municipio del Carmen.

### 3.- CALIFICACIONES CREDITICIAS

En este ejercicio fiscal 2012, el Gobierno del Estado de Campeche fue calificado nuevamente por las agencias de reconocimiento a nivel mundial Fitch Rating y Standard & Poors; con el propósito de evaluar la voluntad y la capacidad de pago de la Entidad; quienes han ratificado la evaluación asignada al Estado debido al fortalecimiento continuo de la recaudación local, sólida generación de ahorro interno para financiar inversión pública que atiendan las demandas de las comunidades con mayores necesidades sociales, y estados financieros auditados por despacho externo, esto ha favorecido para que la entidad sea reconocida en la escala de calificación A (mex) con una Alta Calidad Crediticia, lo que se traduce en la contratación de créditos con las tasas de interés bajas del mercado.

En este ejercicio 2012 la agencia calificadora denominada HR Ratings se suma a las agencias que han calificado a las finanzas públicas del Estado en ejercicios anteriores, quienes basados en el análisis de la cuenta pública del Estado 2008 – 2011, así como en la Ley de Ingresos y Presupuesto de Egresos 2012 entre los supuestos más importantes asigna la calificación de HR AA que expresa que el Estado tiene una alta calidad crediticia y ofrece gran seguridad para el pago oportuno de sus obligaciones de deuda.

# **R.- ANEXOS DE DEUDA PÚBLICA**



**GOBIERNO DEL ESTADO DE CAMPECHE**  
**INFORME DE DEUDA PUBLICA DEL ESTADO DE CAMPECHE**  
**AL 31 DE DICIEMBRE DE 2012**  
**EN PERIODO DE AMORTIZACION**  
**(EN PESOS)**

DEUDA	ACREEDOR	LINEA DE CREDITO REVOLVENTE	MONTO ORIGINAL	SALDO INSOLUTO	FECHA VENCIMIENTO
<b>GOBIERNO DEL ESTADO DE CAMPECHE</b>		<b>0.00</b>	<b>677,730,899.68</b>	<b>518,858,794.84</b>	
BANCA COMERCIAL					
GOBIERNO DEL ESTADO	HSBC MEXICO S. A.	0.00	3,000,000,000.00	193,488,057.26	25-ago-15
GOBIERNO DEL ESTADO	BBVA BANCOMER, S. A.	0.00	180,000,000.00	174,903,004.48	25-may-15
GOBIERNO DEL ESTADO	BANAMEX, S. A.	0.00	107,500,000.00	104,967,793.10	25-may-15
			<b>587,500,000.00</b>	<b>472,537,854.79</b>	
GOBIERNO DEL ESTADO	BANOBRAS, S. N. C.	0.00	48,928,999.68	3,055,343.90	01-sep-15
GOBIERNO DEL ESTADO	BANOBRAS, S. N. C.	0.00	41,301,900.00	15,768,596.15	31-ago-15
			<b>90,230,899.68</b>	<b>46,320,940.05</b>	
<b>GOBIERNO DEL ESTADO DE CAMPECHE COMO OBLIGADO SOLIDARIO SUBSIDIARIO LIMITADO</b>		<b>0.00</b>	<b>450,000,000.00</b>	<b>401,359,733.53</b>	
APICAM	BANAMEX, S. A.	0.00	450,000,000.00	401,359,733.53	28-jul-26
			<b>450,000,000.00</b>	<b>401,359,733.53</b>	
<b>DEUDA DE LOS AYUNTAMIENTO SIN AVAL DEL GOBIERNO DEL ESTADO 1</b>		<b>0.00</b>	<b>213,200,000.00</b>	<b>193,797,208.00</b>	
BANCA COMERCIAL					
CARMEN - R28	BANCO INTERACCIONES	0.00	200,000,000.00	193,797,208.00	31-mar-22
			<b>200,000,000.00</b>	<b>193,797,208.00</b>	
BANCA DE DESARROLLO					
CHAMPOTON - R28	BANOBRAS, S. N. C.	0.00	13,200,000.00	0.00	24-oct-12
			13,200,000.00	0.00	
			<b>13,200,000.00</b>	<b>-</b>	
<b>CONSOLIDADO</b>		<b>0.00</b>	<b>1,340,930,899.68</b>	<b>1,114,015,736.37</b>	
<b>EMISIONES BURSATILES</b>					
GOBIERNO DEL ESTADO DE CAMPECHE <sup>3</sup> FONREC	BANOBRAS, S. N. C.	0.00	83,449,015.00	83,449,015.00	07-jun-32
GOBIERNO DEL ESTADO DE CAMPECHE <sup>3</sup> PROFHE	BANOBRAS, S. N. C.	0.00	222,500,000.00	87,000,000.00	22-oct-32
			<b>305,949,015.00</b>	<b>170,449,015.00</b>	

<sup>1</sup> Fuente: Banobras, S. N. C.

<sup>2</sup> Convenio modificatorio que afecta el plazo de el crédito

<sup>3</sup> FONREC, PROFHE, Bonos cupón cero adquiridos a través del FONDO, quien paga por cuenta y orden del ESTADO todo el capital de los créditos adquiridos. El ESTADO sólo pagará los intereses. Por lo cual, no se considera en el consolidado.





GOBIERNO DEL ESTADO DE CAMPECHE  
SECRETARÍA DE FINANZAS  
SUBSECRETARÍA DE EGRESOS

SALDOS DE DEUDA INSCRITA EN EL REGISTRO DE OBLIGACIONES Y INSTRUMENTOS DE ENTIDADES FEDERATIVAS Y MUNICIPIOS AL CIERRE DEL 31 DE DICIEMBRE DE 2011 Y 2012

DEUDOR	ACREEDOR	NUMERO CREDITO	SALDO AL 31-DIC-11	ENDEUDAMIENTO	SALDO AL 31-DIC-12	TASA DE INTERES	TASA SOBRE TASA	TASA RIA	FECHA DE SUBSCRIPCIÓN	PLAZO (MESES)	FECHA DE VENCIMIENTO	AMORTIZACIONES REALES DEL PERIODO CAPITAL	INTERESES	AFECCION DE PARTICIPACIONES PORCENTUAL DE AFECCION	FECHA Y NO. DE RECIBOSO	FECHA DE INADUPTO	REGISTRO SHCP
<b>CONSOLIDADO</b>			1,016,975,968.83	897,500,000.00	1,114,915,736.37							464,362,224.34	67,519,046.51				
GOBIERNO DEL ESTADO DE CAMPECHE			511,561,337.04	287,500,000.00	518,896,794.94						29-nov-12	26,020,644.08	26,377,034.95				
CONDADO LAZCO			180,000,000.00	-	-	0.30				12	29-nov-12	180,000,000.00	8,977,824.25				
GOBIERNO DEL ESTADO - R28	BBVA BANCOMER																
LAZCO LAZCO			250,211,348.24	-	-	0.75				6	25-ago-10	56,773,300.98	13,319,396.42	7.5%	F0006		46-42010
GOBIERNO DEL ESTADO - R28	HSBC MEXICO, S.A.									30	25-nov-15	6,098,965.57	873,376.00				
GOBIERNO DEL ESTADO - R28	BBVA BANCOMER					0.30				30	16-nov-12	3,303,303.90	674,935.90	4.0%	F0006		RD-11/2105
GOBIERNO DEL ESTADO - R28	BANAMEX, S.A.					1.81				48	07-sep-15	9,495,724.78	2,669,526.82		F1051		383-FA62010
GOBIERNO DEL ESTADO - FSE	BANORRAS	9114	40,048,078.80	30,552,343.90	35,789,656.15			7.15		46	09-dic-11	22,533,300.95	2,040,006.56				7252011
GOBIERNO DEL ESTADO - R28	BANORRAS	10321	41,320,900.00	287,500,000.00	518,896,794.94	1.30					31-ago-15	100,203,644.08	18,579,249.70				22-46-11
<b>TOTAL:</b>			<b>331,561,337.04</b>	<b>287,500,000.00</b>	<b>518,896,794.94</b>							<b>42,245,894.47</b>	<b>25,490,233.34</b>				
GOBIERNO DEL ESTADO DE CAMPECHE COMO OBLIGADO SOLIDARIO SUBSIDIARIO Y LIMITADO			333,660,593.00	110,000,000.00	461,399,733.53					180	29-jun-26	42,245,894.47	25,490,233.34	4.0%	F0009		3032011
APICOM	BANAMEX		333,660,593.00	110,000,000.00	461,399,733.53	0.30											08-ago-11
<b>TOTAL:</b>			<b>162,711,000.79</b>	<b>200,000,000.00</b>	<b>183,737,200.00</b>							<b>171,913,822.75</b>	<b>13,267,772.22</b>				
<b>MUNICIPIOS SIN VALOR</b>																	
CONDADO LAZCO			1,555,956.00	0.00	0.00					12	15-sep-12	1,556,000.00	73,609.34				
CALINI - R28	FINANCIERA LOCAL					8.0				22	09-ago-12	3,429,232.32	147,479.76				169-FA62010
CARREN - R28	BANCO INTERACCIONES		60,000,000.00	0.00	0.00	5.9				6	30-jun-12	60,000,000.00	2,017,792.00				185-FA62010
CAMPICHE - R28	FINANCIERA LOCAL		34,500,000.00	0.00	0.00	6.5				9	30-sep-12	34,500,000.00	1,060,486.45				216-FA62010
OLANMUL - R28	BANORRAS, S. N. C.	9995	1,207,089.20	0.00	0.00	2.81				10	27-ago-12	1,207,089.20	51				184-FA62010
<b>TOTAL:</b>			<b>97,262,652.20</b>	<b>-</b>	<b>-</b>							<b>97,262,652.20</b>	<b>3,139,827.79</b>				
CONDADO LAZCO			9,112,767.54	0.00	0.00			7.64		22	09-ago-12	9,112,767.54	388,308.62				169-FA62010
CAMPICHE - R28	BANORRAS, S. N. C.	8882	3,429,232.32	0.00	0.00	7.71				22	09-ago-12	3,429,232.32	147,479.76				185-FA62010
OLANMUL - FEM	BANORRAS, S. N. C.	8965	5,489,707.50	0.00	0.00	7.68				21	09-ago-12	5,489,707.50	235,154.18				216-FA62010
OLANMUL - FEM	BANORRAS, S. N. C.	8964	11,316,863.98	0.00	0.00	7.80				22	09-ago-12	11,316,863.98	479,626.58				184-FA62010
CARREN - FEM	BANORRAS, S. N. C.	8860	3,078,779.97	0.00	0.00	7.71				22	09-ago-12	3,078,779.97	132,491.01				170-FA62010
HECHOKANAN - FEM	BANORRAS, S. N. C.	9082	1,148,148.98	0.00	0.00	7.97				23	09-ago-12	1,148,148.98	51,108.54				271-FA62010
TEBICO - FEM	BANORRAS, S. N. C.	9062	8,074,156.19	0.00	0.00	7.30				23	09-ago-12	8,074,156.19	332,662.73				306-FA62010
OHAMPOTON - FEM	BANORRAS, S. N. C.	9107	1,962,292.83	0.00	0.00	7.77				22	09-ago-12	1,962,292.83	84,238.83				488-FA62010
CADELABA - FEM	BANORRAS, S. N. C.	9175	41,250,000.00	0.00	0.00	2.20				32	24-oct-12	41,250,000.00	51				18-46-09
OHAMPOTON - R28	BANORRAS, S. N. C.	8704	352,720.15	0.00	0.00	2.10				27	18-ago-12	352,720.15	6,948.18				3002010
CAMPICHE - R28	BANORRAS, S. N. C.	8873	670,507.04	0.00	0.00	2.84				20	24-ago-12	670,507.04	51				15-46-10
CADELABA - R28	BANORRAS, S. N. C.	9382	3,209,985.20	0.00	0.00	2.18				18	26-ago-12	3,209,985.20	51				5650210
HOPELCHEN - R28	BANORRAS, S. N. C.	9416	1,222,933.32	0.00	0.00	2.78				13	29-ago-12	1,222,933.32	51				12-abr-10
HECHOKANAN - R28	BANORRAS, S. N. C.	9677	15,273,340.92	0.00	0.00	1.98				14	04-jun-11	15,273,340.92	477,000.00				205-2011
CARREN - R28	BANORRAS, S. N. C.	9820	200,000,000.00	193,737,200.00	193,737,200.00	2.00				120	31-mar-22	6,202,792.00	3,816,937.00	25.0%			3162011
CARREN - R28	BANCO INTERACCIONES	9677	68,448,374.59	200,000,000.00	193,737,200.00	2.00				120	31-mar-22	68,448,374.59	12,151,924.43				RD-0412055
<b>TOTAL:</b>			<b>68,448,374.59</b>	<b>200,000,000.00</b>	<b>193,737,200.00</b>							<b>74,651,197.59</b>	<b>12,151,924.43</b>				
<b>DIBUJOS BURATILES</b>																	
GOBIERNO DEL ESTADO DE CAMPECHE (Financ.)	BANORRAS, S. N. C.	10549	-	63,448,015.00	63,448,015.00	8.47				240	07-jun-32	-	3,092,996.86	0.8%	F1051		RD-0412058
GOBIERNO DEL ESTADO DE CAMPECHE (Financ.)	BANORRAS, S. N. C.	10706	-	4,000,000.00	4,000,000.00	8.17				240	25-oct-32	-	8,500,000.00	2.0%	F0006		RD-0812127
GOBIERNO DEL ESTADO DE CAMPECHE (Financ.)	BANORRAS, S. N. C.	10729	-	170,448,015.00	170,448,015.00	8.17				240	25-oct-32	-	4,481,233.74	2.6%	F0006		RD-0912107

1. Aplica solo a la deuda municipal y/o de organismos.

2. Fuente: Banorras, S. N. C.

3. Fuente: SHCP/REGCON

4. Fuente: Libro cargo cero adquiridos a través del FONDO, quien paga por cuenta y orden del ESTADO todo el capital de los créditos adquiridos. El ESTADO solo paga los intereses. Por lo cual, no se considera en el consolidado.

# ESTADOS FINANCIEROS DEL GOBIERNO DEL ESTADO



## **S.- ESTADOS FINANCIEROS DEL GOBIERNO DEL ESTADO**

**E**n observancia a la normatividad establecida en la Ley de General de Contabilidad Gubernamental y de la normatividad emitida por el Consejo Nacional de Armonización Contable (CONAC); se realizaron las modificaciones y adecuaciones para cumplir con el diseño del modelo a probado por este Consejo, de esta manera se presentan los Estados: de Flujos de Efectivo, de Situación Financiera, de Actividades, Estado Analítico del Activo y Notas a los Estados Financieros.

El Proceso de adecuación comprende, entre otras, la verificación de los saldos iniciales del ejercicio 2012 coincidieran con la estructura del Plan de Cuentas mediante una matriz de conversión de los saldos reportados en la Cuenta Pública del ejercicio 2011.

Los Estados Financieros del Gobierno del Estado con cifras al 31 de diciembre de 2012, se presentan en este apartado; éstos contienen las transacciones económicas cuantificables de la gestión pública y son expresados en moneda nacional; adicionalmente se anexa el Estado de Flujo de Efectivo por el año terminado el 31 de Diciembre de 2012 dictaminados por el despacho de auditores externos PricewaterhouseCoopers, que avalan el apego a las Normas emitidas por el CONAC y CIPACAM.



## **Dictamen de los Auditores Independientes**

Al C. Gobernador Constitucional del  
Gobierno del Estado de Campeche:

Hemos auditado el estado de flujos de efectivo adjunto de la Secretaría de Finanzas del Gobierno del Estado de Campeche (Secretaría), por el año que terminó el 31 de diciembre de 2012.

### **Responsabilidad de la Administración de la Secretaría sobre el estado financiero**

La Administración de la Secretaría es responsable de la preparación y presentación razonable de dicho estado financiero de conformidad con las Normas Contables y Lineamientos para la Generación de Información Financiera (Normas), emitidas por el Consejo Nacional de Armonización Contable (CONAC) y por el Consejo para la Implementación del Proceso de Armonización Contable en el Estado de Campeche (CIPACAM), y del control interno que considere necesario para permitir la preparación del estado financiero libre de errores significativos, ya sea por fraude o error.

### **Responsabilidad del Auditor**

Nuestra responsabilidad consiste en expresar una opinión sobre el estado financiero adjunto con base en nuestra auditoría. Nuestra auditoría fue realizada de acuerdo con las Normas Internacionales de Auditoría. Dichas normas requieren cumplir con requerimientos éticos, así como, planear y efectuar la auditoría de tal manera que permita obtener una seguridad razonable de que el estado financiero no contiene errores significativos.

Una auditoría consiste en realizar procedimientos para obtener evidencia que soporte las cifras y revelaciones del estado financiero. Los procedimientos seleccionados dependen del juicio del auditor, incluyendo la evaluación del riesgo de error significativo en el estado financiero, ya sea por fraude o error. Al realizar la evaluación del riesgo, el auditor considera el control interno que es relevante para la preparación y presentación razonable del estado financiero, con el fin de diseñar procedimientos de auditoría apropiados en las circunstancias, pero no con el propósito de expresar una opinión sobre la efectividad del control interno de la Secretaría. Una auditoría también incluye la evaluación de lo apropiado de las políticas contables utilizadas y de la razonabilidad de las estimaciones contables hechas por la Secretaría, así como la evaluación de la presentación del estado financiero. Consideramos que la evidencia de auditoría que obtuvimos proporciona una base suficiente y apropiada para sustentar nuestra opinión de auditoría.

*ew*



## Opinión

En nuestra opinión, el estado financiero adjunto presenta razonablemente, en todos los aspectos importantes, los flujos de efectivo de la Secretaría de Finanzas del Gobierno del Estado de Campeche por el año terminado el 31 de diciembre de 2012, de conformidad con las Normas emitidas por el CONAC y el CIPACAM.

## Párrafo de énfasis

Respecto a las Aportaciones Federales para Entidades Federativas y Municipios (Ramos 28 y 33) y Convenios, nuestro trabajo sólo incluyó la revisión de los ingresos recibidos de la Federación y la entrega de los mismos a las Entidades Públicas encargadas de ejercer los recursos. Debido a que no fuimos contratados para ello, no revisamos la aplicación del recurso por parte de los ejecutores del gasto. Asimismo, nuestro trabajo respecto a las transferencias de recursos estatales a Órganos Autónomos, Organismos Descentralizados, Entidades y Otros Subsidios y Apoyos, sólo incluyó la revisión de la entrega de los recursos a los mismos.

PricewaterhouseCoopers, S. C.

A handwritten signature in black ink, enclosed in a large, hand-drawn oval.

C.P.C. Omar Penna Estrada  
Socio de Auditoría  
10 de abril de 2013

# Secretaría de Finanzas del Gobierno del Estado de Campeche

## Estado de Flujos de efectivo

Por los años terminados el 31 de diciembre de 2012 y 2011


Cifras en pesos

	Saldos al 31 de diciembre de 2012	Saldos al 31 de diciembre de 2011
<b>Flujo de efectivo de las actividades de gestión</b>		
<b>Origen</b>	<b>\$ 17,738,567,939</b>	<b>\$ 15,886,447,202</b>
Impuestos	1,116,873,175	1,015,611,287
Derechos	625,612,564	618,811,240
Productos de tipo corriente	54,709,238	58,931,614
Aprovechamientos de tipo corriente	262,474,585	244,720,537
<b>Participación y aportaciones</b>	<b>15,667,637,425</b>	<b>13,948,372,524</b>
Participaciones	6,414,318,267	5,693,342,124
Aportaciones	5,906,342,758	5,585,698,368
Convenios	3,346,976,400	2,669,332,032
<b>Otros ingresos y beneficios</b>	<b>10,460,952</b>	<b>-</b>
<b>Aplicación</b>	<b>16,819,945,594</b>	<b>15,335,454,445</b>
Servicios personales	4,557,342,142	4,387,075,357
Materiales y suministros	306,364,719	276,273,265
Servicios generales	852,741,563	788,629,474
<b>Transferencias, asignaciones, subsidios y otras ayudas</b>	<b>7,104,799,864</b>	<b>6,124,785,316</b>
Transferencias internas y asignaciones al sector público	2,353,199,249	1,544,819,003
Transferencias al resto del sector público	4,073,263,797	3,955,251,467
Subsidios y subvenciones	-	5,502,025
Ayudas sociales	524,871,485	438,389,249
Transferencias a fideicomisos, mandatos y contratos análogos	143,465,333	181,023,572
Transferencias a la seguridad social	5,000,000	-
<b>Participaciones y aportaciones</b>	<b>3,962,402,501</b>	<b>3,603,965,643</b>
Participaciones	1,732,373,918	1,529,019,918
Aportaciones	819,332,725	759,746,160
Convenios	1,410,695,858	1,315,199,565
<b>Otros gastos</b>	<b>36,294,805</b>	<b>154,725,390</b>
<b>Flujos netos de efectivo por actividades de operación</b>	<b>918,622,345</b>	<b>550,992,757</b>
<b>Flujos de efectivo de las actividades de inversión</b>		
<b>Origen</b>	<b>1,033,245</b>	<b>82,475</b>
Venta de activos físicos	1,033,245	82,475
<b>Aplicación</b>	<b>1,344,630,112</b>	<b>825,691,838</b>
Bienes inmuebles y muebles	253,799,786	93,414,796
Construcciones en proceso (obra pública)	1,089,084,359	728,629,653
Otros	1,745,967	3,647,389
<b>Flujos netos de efectivo por actividades de inversión</b>	<b>(1,343,596,867)</b>	<b>(825,609,363)</b>
<b>Flujos de efectivo de las actividades de financiamiento</b>		
<b>Origen</b>	<b>367,308,479</b>	<b>460,915,869</b>
Endeudamiento neto interno	7,297,458	312,632,337
Incremento de otros pasivos	360,011,021	148,283,532
<b>Aplicación</b>	<b>57,008,989</b>	<b>22,879,855</b>
Incremento de activos financieros	23,770,884	3,191,934
Servicios de la deuda interna	33,238,105	19,687,921
<b>Flujos netos de efectivo por actividades de financiamiento</b>	<b>310,299,490</b>	<b>438,036,014</b>
<b>(Disminución) incremento neto en el efectivo y equivalentes de efectivo</b>	<b>(114,675,032)</b>	<b>163,419,408</b>
<b>Efectivo y equivalentes al efectivo al inicio del ejercicio</b>	<b>867,219,957</b>	<b>703,800,549</b>
<b>Efectivo y equivalentes al efectivo al 31 de diciembre de 2012</b>	<b>\$ 752,544,925</b>	<b>\$ 867,219,957</b>


### CUENTAS DE ORDEN

Fondos de Inversión para el retiro  
Fondo de Aportaciones Federales devengados por liberar  
Apoyos Financieros Federales Devengados

\$ 1,872,813  
97,768,831  
422,599,073



C.P. Tirso Agustín Rodríguez de la Gala Gómez  
Secretario de Finanzas



Lic. Fernando Eutimio Ortega Bernés  
Gobernador Constitucional del Estado



C.P. Emma L. Hurtado Prego  
Subsecretaria de Egresos



C.P. Cristina Kuk Flores  
Directora de Contabilidad Gubernamental



GOBIERNO DEL ESTADO DE CAMPECHE  
SECRETARÍA DE FINANZAS

ESTADO DE SITUACIÓN FINANCIERA COMPARATIVO AL 31 DE DICIEMBRE DE 2012-2011  
(PESOS)

CONCEPTO	2012	2011	CONCEPTO	2012	2011
<b>ACTIVO</b>	<b>\$6,862,676,167.96</b>	<b>\$5,446,361,459.28</b>	<b>PASIVO</b>	<b>\$1,277,928,673.14</b>	<b>\$754,884,414.59</b>
<b>ACTIVO CIRCULANTE</b>	<b>972,595,518.48</b>	<b>1,073,388,381.84</b>	<b>PASIVO CIRCULANTE</b>	<b>1,277,928,673.14</b>	<b>754,884,414.59</b>
Efectivo y Equivalentes de Efectivo	752,544,924.69	867,219,956.52	Cuentas por Pagar a Corto Plazo	924,998,348.31	597,613,307.66
Efectivo	3,223,887.20	1,116,299.53	Proveedores	449,777,061.77	310,375,735.28
Bancos/Tesorería	34,583,112.68	28,491,758.00	Transferencias Otorgadas	381,293,877.18	210,388,807.93
Inversiones Temporales (Hasta 3 meses)	659,603,301.18	767,142,693.28	Retenciones y Contribuciones	59,703,333.61	52,205,412.38
Depósitos de Fondo de Terceros	55,134,623.63	70,469,205.71	Otras Cuentas por Pagar a Corto Plazo	34,224,075.75	24,643,352.07
Efectivo o Equivalentes de Efectivo a Recibir	207,481,193.31	205,596,212.04	Porción a Corto Plazo de la Deuda Pública a Largo Plazo	163,033,236.83	-
Deudores Diversos	40,714,721.30	104,390,662.18	Deuda Pública Interna	163,033,236.83	-
Deudores por Anticipos de Tesorería	21,976,995.88	20,760,964.44	Fondo y Bienes de Terceros en Garantía y/o Administración a	56,913,444.33	51,864,222.44
Préstamos otorgados	144,789,476.13	80,444,585.42	Otros Pasivos a Corto Plazo	132,983,643.67	105,406,884.49
Bienes o Servicios a Recibir	12,008,399.70	-	<b>Total de Pasivos Circulantes</b>	<b>1,277,928,673.14</b>	<b>754,884,414.59</b>
Anticipos a Corto Plazo	12,008,399.70	-	<b>PASIVO NO CIRCULANTE</b>	<b>355,825,558.01</b>	<b>511,561,336.92</b>
Otros Activos Circulantes	561,000.78	572,213.28	Deuda Pública a Largo Plazo	355,825,558.01	511,561,336.92
<b>Total de Activos Circulantes</b>	<b>972,595,518.48</b>	<b>1,073,388,381.84</b>	<b>Total de Pasivos no Circulantes</b>	<b>355,825,558.01</b>	<b>511,561,336.92</b>
<b>ACTIVO NO CIRCULANTE</b>	<b>5,890,080,649.48</b>	<b>4,372,973,077.44</b>	<b>TOTAL DE PASIVO</b>	<b>1,633,754,231.15</b>	<b>1,266,445,751.51</b>
Efectivo o Equivalentes a Recibir en el Largo Plazo	13,119,248.89	3,230,532.97	<b>HACIENDA PÚBLICA / PATRIMONIO</b>	<b>5,228,921,936.81</b>	<b>4,179,915,707.77</b>
Inversiones Financieras	314,030.00	314,030.00	Hacienda Pública / Patrimonio Contribuido	3,703,052,205.71	3,544,447,211.21
Deudores Diversos	12,805,218.89	2,916,502.97	Aportaciones	3,695,976,991.83	3,544,447,211.21
Bienes Inmuebles, Infraestructuras y Construcciones en Proceso	4,621,850,973.98	3,327,549,529.24	Donaciones de Capital	7,075,213.88	-
Terrenos	229,720,923.22	187,679,103.88	Hacienda Pública / Patrimonio Generado	1,525,869,731.10	635,468,496.56
Viviendas	53,320,983.68	53,320,983.68	Resultados del Ejercicio (Ahorro/ Desahorro)	851,767,456.40	531,304,836.47
Edificios no Habitacionales	1,448,430,461.07	1,345,910,109.90	Resultados de Ejercicios Anteriores	635,468,496.56	104,163,660.09
Construcciones en Proceso en Bienes de Dominio Público	1,792,129,324.68	707,447,718.73	Rectificaciones de Resultados de Ejercicios Anteriores	38,633,778.14	-
Construcciones en Proceso en Bienes Propios	25,584,687.19	21,181,934.09	<b>Total Hacienda Pública / Patrimonio</b>	<b>5,228,921,936.81</b>	<b>4,179,915,707.77</b>
Otros Bienes Inmuebles	1,072,664,594.14	1,012,009,678.96			
Bienes Muebles	1,248,585,325.90	1,038,545,626.33			
Mobiliario y Equipo de Administración	241,922,038.68	201,485,482.14			
Mobiliario y Equipo Educativo y Recreativo	43,651,038.24	36,059,292.64			
Equipo e Instrumental Médico y de Laboratorio	39,259,334.64	21,333,837.49			
Equipo de Transporte	544,872,405.73	455,708,233.00			
Equipo de Defensa y Seguridad	16,161,825.69	16,129,670.49			
Maquinaria, Otros Equipos y Herramientas	336,674,178.20	284,884,300.85			
Colecciones, Obras de Arte y Objetos Valiosos	26,044,504.72	22,944,809.72			
Activos Intangibles	6,525,100.71	3,647,388.90			
Software	5,728,785.28	3,647,388.90			
Licencias	796,315.43	-			
<b>Total de Activos no Circulantes</b>	<b>5,890,080,649.48</b>	<b>4,372,973,077.44</b>			
<b>TOTAL DE ACTIVOS</b>	<b>\$6,862,676,167.96</b>	<b>\$5,446,361,459.28</b>	<b>TOTAL DE PASIVO Y HACIENDA PÚBLICA / PATRIMONIO</b>	<b>\$6,862,676,167.96</b>	<b>\$5,446,361,459.28</b>

SECRETARIO DE FINANZAS

C.P. TIRSO AGUSTÍN RODRÍGUEZ DE LA GALA GÓMEZ

SUBSECRETARIA DE EGRESOS

C.P. EMMA LETICIA HURTADO PREGO

DIRECTORA DE CONTABILIDAD GOBIERNAMENTAL

C.P. CRISTINA DEL CARMEN KUK FLORES





## GOBIERNO DEL ESTADO DE CAMPECHE

## SECRETARÍA DE FINANZAS

ESTADO DE ACTIVIDADES DEL 1° DE ENERO AL 31 DE DICIEMBRE 2012-2011

CONCEPTO	2012	2011
<b>INGRESOS Y OTROS BENEFICIOS</b>	<b>\$ 17,738,601,092.72</b>	<b>\$ 15,886,447,201.96</b>
Ingresos de la Gestión	2,060,469,563.21	1,938,074,678.37
Impuestos	1,116,673,175.35	1,015,611,286.68
Impuesto sobre los Ingresos	23,316,210.31	14,532,013.66
Impuestos sobre el Patrimonio	100,680,730.84	184,100,978.93
Impuestos sobre la Producción, el Consumo y las Transacciones	1,698,252.00	4,400,726.00
Impuestos sobre Nóminas y Asimilables	983,907,313.84	803,135,724.89
Accesorios de Impuestos	7,070,668.36	9,441,843.20
Derechos	625,612,564.77	618,811,240.46
Productos de Tipo Corriente	54,709,237.78	58,931,614.48
Aprovechamientos de Tipo Corriente	263,474,585.31	244,720,536.75
Participaciones y Aportaciones	15,667,637,424.64	13,948,372,523.59
Participaciones	6,414,318,266.79	5,693,342,124.00
Aportaciones	5,906,342,758.41	5,585,698,368.26
Convenios	3,346,976,399.44	2,669,332,031.33
Otros Ingresos y Beneficios	10,494,104.87	-
<b>Total de Ingresos</b>	<b>17,738,601,092.72</b>	<b>15,886,447,201.96</b>
<b>GASTOS Y OTRAS PÉRDIDAS</b>	<b>16,886,833,636.32</b>	<b>15,355,142,365.49</b>
Gastos de Funcionamiento	5,716,448,423.51	5,451,978,096.14
Servicios Personales	4,557,342,141.52	4,387,075,357.33
Materiales y Suministros	306,364,718.55	276,273,264.85
Servicios Generales	852,741,563.44	788,629,473.96
Transferencias, Asignaciones, Subsidios y Otras Ayudas	7,104,799,864.85	6,124,785,315.74
Transferencias Internas y Asignaciones al Sector Público	2,358,199,248.83	1,544,619,003.03
Transferencias al Resto del Sector Público	4,073,263,797.12	3,955,251,466.83
Subsidios y Subvenciones	-	5,502,024.53
Ayudas Sociales	524,871,485.90	438,389,249.35
Transferencias a Fideicomisos, Mandatos y Contratos Análogos	143,465,333.00	181,023,572.00
Transferencias a la Seguridad Social	5,000,000.00	-
Participaciones y Aportaciones	3,962,402,501.53	3,603,965,643.05
Participaciones	1,732,373,918.00	1,529,019,918.00
Aportaciones	819,332,725.00	759,746,159.58
Convenios	1,410,695,858.53	1,315,199,565.47
Intereses, Comisiones y Otros Gastos de la Deuda Pública	33,238,105.03	19,687,920.96
Otros Gastos y Pérdidas Extraordinarias	69,944,741.40	154,725,389.60
<b>Total de Gastos y Otras Pérdidas</b>	<b>16,886,833,636.32</b>	<b>15,355,142,365.49</b>
<b>Ahorro/Desahorro Neto del Ejercicio</b>	<b>\$851,767,456.40</b>	<b>\$531,304,836.47</b>

SECRETARIO DE FINANZAS

C.P. TIRSO AGUSTÍN RODRÍGUEZ DE LA GALA GÓMEZ

SUBSECRETARIA DE EGRESOS

C.P. EMMA LETICIA HURTADO PREGO

DIRECTORA DE CONTABILIDAD GUBERNAMENTAL

C.P. CRISTINA DEL CARMEN KUK FLORES



GOBIERNO DEL ESTADO DE CAMPECHE  
SECRETARIA DE FINANZAS  
REPORTE ANALITICO DEL ACTIVO  
DEL 01 DE ENERO AL 31 DE DICIEMBRE DE 2012

Cuenta Contable	Saldo Inicial	Cargos del Período	Abonos del Período	Saldo Final	Flujo del Período
1 Activo	\$5,446,361,459.28	\$553,317,090,080.71	\$551,900,775,372.03	\$6,862,676,167.96	\$1,416,314,708.68
1.1 Activo Circulante	1,073,388,381.84	548,851,833,438.18	548,952,626,301.54	972,595,518.48	(100,792,863.36)
1.1.1 Efectivo y Equivalentes	867,219,956.52	524,810,101,746.31	524,924,776,778.14	752,544,924.69	(114,675,031.83)
1.1.1.1 Efectivo	1,116,299.53	1,034,582,977.26	1,032,475,389.59	3,223,887.20	2,107,587.67
1.1.1.2 Bancos/Tesorería	28,491,758.00	267,863,982,139.25	267,857,890,784.57	34,583,112.68	6,091,354.68
1.1.1.4 Inversiones Temporales (Hasta 3 meses)	767,142,693.28	237,950,582,979.99	238,058,122,372.09	659,603,301.18	(107,539,392.10)
1.1.1.6 Depósitos de Fondos de Terceros en Garantía y/o Administración	70,469,205.71	17,960,953,649.81	17,976,288,231.89	55,134,623.63	(15,334,582.08)
1.1.2 Derechos a recibir efectivo o equivalentes	205,596,212.04	24,029,691,212.17	24,027,806,230.90	207,481,193.31	1,884,981.27
1.1.2.3 Deudores Diversos por Cobrar a Corto Plazo	104,390,662.18	4,663,378,789.38	4,727,054,730.26	40,714,721.30	(63,675,940.88)
1.1.2.4 Ingresos por Recuperar a Corto Plazo	-	18,911,074,751.50	18,911,074,751.50	-	-
1.1.2.5 Deudores por Anticipos de la Tesorería a Corto Plazo	20,760,964.44	121,288,805.01	120,072,773.57	21,976,995.88	1,216,031.44
1.1.2.6 Préstamos otorgados a Corto Plazo	80,444,585.42	333,948,866.28	269,603,975.57	144,789,476.13	64,344,890.71
1.1.3 Derechos a recibir bienes o servicios	-	12,008,399.70	-	12,008,399.70	12,008,399.70
1.1.3.2 Anticipo a proveedores por adquisición de bienes inmuebles y muebles a Corto Plazo	-	12,008,399.70	-	12,008,399.70	12,008,399.70
1.1.9 Otros Activos Circulantes	572,213.28	32,080.00	43,292.50	561,000.78	(11,212.50)
1.1.9.1 Valores en Garantía	572,213.28	32,080.00	43,292.50	561,000.78	(11,212.50)
1.2 Activo No Circulante	4,372,973,077.44	4,465,256,642.53	2,948,149,070.49	5,890,080,649.48	1,517,107,572.04
1.2.1 Inversiones Financieras a Largo Plazo	314,030.00	314,030.00	314,030.00	314,030.00	-
1.2.1.2 Títulos y Valores a Largo Plazo	314,030.00	-	314,030.00	-	(314,030.00)
1.2.1.4 Participaciones y Aportaciones de Capital	-	314,030.00	-	314,030.00	314,030.00
1.2.2 Derechos a recibir efectivo o equivalentes a Largo Plazo	2,916,502.97	347,642,065.63	337,753,349.71	12,805,218.89	9,888,715.92
1.2.2.2 Deudores diversos a Largo Plazo	2,916,502.97	347,642,065.63	337,753,349.71	12,805,218.89	9,888,715.92
1.2.3 Bienes Inmuebles, Infraestructura y Construcciones en Proceso	3,327,549,529.24	3,751,780,195.57	2,457,478,750.83	4,621,850,973.98	1,294,301,444.74
1.2.3.1 Terrenos	2,598,919,876.42	44,540,197.28	2,413,739,150.48	229,720,923.22	(2,369,198,953.20)
1.2.3.2 Viviendas	-	53,320,983.68	-	53,320,983.68	53,320,983.68
1.2.3.3 Edificios no Habitacionales	-	1,448,561,309.07	130,848.00	1,448,430,461.07	1,448,430,461.07
1.2.3.5 Construcciones en Proceso en Bienes de Dominio Público	707,447,718.73	1,105,287,344.72	20,605,738.77	1,792,129,324.68	1,084,681,605.95
1.2.3.6 Construcciones en Proceso en Bienes Propios	211,81,934.09	4,403,782.05	1,028.95	25,584,687.19	4,402,753.10
1.2.3.9 Otros Bienes Inmuebles	-	1,095,666,578.77	23,001,984.63	1,072,664,594.14	1,072,664,594.14
1.2.4 Bienes Muebles	1,038,545,626.33	351,451,660.92	141,411,961.35	1,248,585,325.90	210,039,699.57
1.2.4.1 Mobiliario y Equipo de Administración	201,485,482.14	74,407,335.82	33,970,779.28	241,922,038.68	40,436,556.54
1.2.4.2 Mobiliario y Equipo Educativo y Recreativo	36,059,292.64	22,261,449.64	14,669,704.04	43,651,038.24	7,591,745.60
1.2.4.3 Equipo e Instrumental Médico y de Laboratorio	21,333,837.49	20,686,954.39	2,761,457.24	39,259,334.64	17,925,497.15
1.2.4.4 Equipo de Transporte	455,708,233.00	140,579,736.72	51,415,563.99	544,872,405.73	89,164,172.73
1.2.4.5 Equipo de Defensa y Seguridad	16,129,670.49	159,155.20	127,000.00	16,161,825.69	32,155.20
1.2.4.6 Maquinaria, Otros Equipos y Herramientas	284,884,300.85	90,257,334.15	38,467,456.80	336,674,178.20	51,789,877.35
1.2.4.7 Colecciones, Obras de Arte y Objetos Valiosos	22,944,809.72	3,099,695.00	-	26,044,504.72	3,099,695.00
1.2.5 Activos Intangibles	3,647,388.90	14,068,690.41	11,190,978.60	6,525,100.71	2,877,711.81
1.2.5.1 Software	3,647,388.90	12,409,994.67	10,328,598.29	5,728,785.28	2,081,396.38
1.2.5.4 Licencias	-	1,658,695.74	862,380.31	796,315.43	796,315.43

SECRETARIO DE FINANZAS

C.P. TIRSO AGUSTÍN RODRÍGUEZ DE LA GALA GÓMEZ

SUBSECRETARIA DE EGRESOS

C.P. EMMA LETICIA HURTADO PREGO

DIRECTORA DE CONTABILIDAD GUBERNAMENTAL

C.P. CRISTINA DEL CARMEN KUK FLORES

## I NOTAS DE DESGLOSE

### INFORMACIÓN CONTABLE

#### 1) NOTAS AL ESTADO DE SITUACIÓN FINANCIERA

#### ACTIVO

##### Efectivo y Equivalentes

Las cuentas de Efectivo y Equivalentes están representadas principalmente por el efectivo disponible en instituciones bancarias e inversiones con vencimiento en un plazo inferior a 3 meses y se integran de la siguiente manera:

#### NOTA 1.-BANCOS/TESORERÍA E INVERSIONES TEMPORALES (HASTA 3 MESES)

SALDOS AL 31 DE DICIEMBRE DE 2012

NOMBRE	BANCOS/TESORERÍA	INVERSIONES TEMPORALES (HASTA 3 MESES)	TOTAL
Banamex, S.A.	\$ 2,268,405.84	\$ 41,007,374.78	\$ 43,275,780.62
Santander, S.A.	6,805,976.32	80,367,276.75	87,173,253.07
Banca Mifel, S.A.	475.76		475.76
HSBC México, S.A.	2,534,601.16	71,252,135.89	73,786,737.05
Scotiabank, S.A	2,570,474.22	88,969,501.98	91,539,976.20
Banorte, S.A	4,476,773.86	75,834,153.87	80,310,927.73
BBVA Bancomer, S.A	15,926,405.52	302,172,857.91	318,099,263.43
<b>TOTAL</b>	<b>\$ 34,583,112.68</b>	<b>\$ 659,603,301.18</b>	<b>\$ 694,186,413.86</b>

## NOTAS A LOS ESTADOS FINANCIEROS AL 31 DE DICIEMBRE DE 2012

### NOTA 2.-DEPÓSITOS DE FONDOS DE TERCEROS EN GARANTÍA Y/O ADMINISTRACIÓN

La cuenta de Depósitos de Fondos propiedad de Terceros en Garantía y/o Administración al 31 de diciembre de 2012 asciende a un total de 55 millones 134 mil 623.63 pesos y está integrada por:

NOMBRE	CERTIFICADOS DE DEPÓSITO		FONDO DE PRESTACIONES SALARIALES.- FONDO ESTATAL DE MAESTROS		TOTAL
	CUENTAS DE CHEQUES	CUENTAS DE INVERSIÓN	CUENTAS DE CHEQUES	CUENTAS DE INVERSIÓN	
Banamex, S.A.	\$ 786,395.25		\$ 17,406.55	\$ 14,416,308.75	\$ 15,220,110.55
Scotiabank, S.A	4,189,441.03	\$ 28,011,592.28			32,201,033.31
BBVA Bancomer, S.A	519,917.43	7,193,562.34			7,713,479.77
<b>TOTAL</b>	<b>\$ 5,495,753.71</b>	<b>\$ 35,205,154.62</b>	<b>\$ 17,406.55</b>	<b>\$ 14,416,308.75</b>	<b>\$ 55,134,623.63</b>

### NOTA 3.- DERECHOS A RECIBIR EFECTIVO Y EQUIVALENTES

La cuenta de efectivo o equivalentes de efectivo a recibir al 31 de diciembre de 2012, se integra por los Deudores Diversos por Cobrar a Corto Plazo, Deudores por Anticipos de la Tesorería a Corto Plazo y Préstamos Otorgados a Corto Plazo, haciendo un total de 207 millones 481 mil 193.31 pesos integrado por:

CONCEPTO	SUBTOTAL	TOTAL
<b>DEUDORES DIVERSOS POR COBRAR A CORTO PLAZO</b>		\$ 40,714,721.30
Gastos Por Comprobar	\$ 40,714,721.30	
<b>DEUDORES POR ANTICIPOS DE LA TESORERÍA A CORTO PLAZO</b>		\$ 21,976,995.88
Deudores por Fondos Rotatorios	\$ 1,076,995.88	
Anticipos de Participaciones Estatales	\$ 20,900,000.00	
<b>PRÉSTAMOS OTORGADOS A CORTO PLAZO</b>		\$ 144,789,476.13
Préstamos Otorgados a Corto Plazo al Sector Público	\$ 111,893,530.50	
Préstamos Otorgados a Corto Plazo al Sector Privado	\$ 32,895,945.63	
<b>TOTAL DERECHOS A RECIBIR EFECTIVO O EQUIVALENTES</b>		<b>\$ 207,481,193.31</b>

### NOTA 4.- INVERSIONES FINANCIERAS

Las inversiones financieras cuya recuperación se efectuará en un plazo mayor a 12 meses, al 31 de diciembre de 2012 está integrada por Participaciones y Aportaciones de Capital en títulos y valores en Sector Público y en Sector Privado y ascienden a un total de 314 mil 30 pesos.

### NOTA 5.- BIENES INMUEBLES, INFRAESTRUCTURA Y CONSTRUCCIONES EN PROCESO, BIENES MUEBLES Y ACTIVOS INTANGIBLES

El saldo que reflejan los bienes inmuebles, infraestructura y construcciones en proceso, bienes muebles y los Activos Intangibles propiedad del Gobierno del Estado al 31 de diciembre de 2012, es por un monto de 5 mil 876 millones 961 mil 400.59 pesos, el cual está integrado por:

## NOTAS A LOS ESTADOS FINANCIEROS AL 31 DE DICIEMBRE DE 2012

CONCEPTO	SUBTOTAL	TOTAL
<b>BIENES INMUEBLES, INFRAESTRUCTURA Y CONSTRUCCIONES EN PROCESO</b>		\$ 4,621,850,973.98
TERRENOS	\$ 229,720,923.22	
VIVIENDAS	53,320,983.68	
EDIFICIOS NO HABITACIONALES	1,448,430,461.07	
CONSTRUCCIONES EN PROCESO EN BIENES DE DOMINIO PÚBLICO	1,792,129,324.68	
CONSTRUCCIONES EN PROCESO EN BIENES PROPIOS	25,584,687.19	
OTROS BIENES INMUEBLES	1,072,664,594.14	
<b>BIENES MUEBLES</b>		1,248,585,325.90
MOBILIARIO Y EQUIPO DE ADMINISTRACIÓN	\$ 241,922,038.68	
Muebles de Oficina y Estantería, Muebles Excepto de Oficina y Estantería, Equipo de Cómputo y de Tecnología de la Información y Otros Mobiliarios y Equipos de Administración		
MOBILIARIO Y EQUIPO EDUCACIONAL Y RECREATIVO	43,651,038.24	
Equipos y Aparatos Audiovisuales, Aparatos Deportivos, Cámaras Fotográficas y de Video y Otro Mobiliario y Equipo Educativo y Recreativo		
EQUIPO E INSTRUMENTAL MÉDICO Y DE LABORATORIO	39,259,334.64	
Equipo Médico y de Laboratorio e Instrumental Médico y de Laboratorio		
EQUIPO DE TRANSPORTE	544,872,405.73	
Vehículos y Equipo Terrestre, Carrocerías y Remolques, Equipo Aeroespacial, Embarcaciones y Otros Equipos de Transporte		
EQUIPO DE DEFENSA Y SEGURIDAD	16,161,825.69	
MAQUINARIA, OTROS EQUIPOS Y HERRAMIENTAS	336,674,178.20	
Maquinaria y Equipo Agropecuario, Maquinaria y Equipo Industrial, Maquinaria y Equipo de Construcción, Sistemas de Aire Acondicionado, Calefacción y de Refrigeración Industrial y Comercial, Equipo de Comunicación y Telecomunicación, Equipo de Generación Eléctrica, Aparatos y Accesorios Eléctricos, Herramientas y Máquinas-Herramientas y Otros Equipos		
COLECCIONES, OBRAS DE ARTE Y OBJETOS VALIOSOS	26,044,504.72	
Bienes Artísticos, Culturales y Científicos		
<b>ACTIVOS INTANGIBLES</b>		6,525,100.71
SOFTWARE	\$ 5,728,785.28	
LICENCIAS	796,315.43	
<b>TOTAL BIENES INMUEBLES, INFRAESTRUCTURA Y CONSTRUCCIONES EN PROCESO, BIENES MUEBLES Y ACTIVOS INTANGIBLES</b>		<b>\$ 5,876,961,400.59</b>

## NOTAS A LOS ESTADOS FINANCIEROS AL 31 DE DICIEMBRE DE 2012

---

### PASIVO

#### NOTA 1.- CUENTAS POR PAGAR A CORTO PLAZO

Las cuentas por pagar a corto plazo al 31 de diciembre de 2012 se integran por los Proveedores, Transferencias Otorgadas, Retenciones y Contribuciones y Otras Cuentas por Pagar haciendo un total de 924 millones 998 mil 348.31 pesos.

#### NOTA 2.-FONDOS Y BIENES DE TERCEROS EN GARANTÍA Y/O ADMINISTRACIÓN A CORTO PLAZO

La cuenta de Fondos y Bienes de Terceros en Garantía y/o administración a corto plazo, está representada por el monto de los fondos y bienes propiedad de terceros, en garantía del cumplimiento de obligaciones contractuales o legales o para su administración, estas son recuperadas por los terceros en el momento en el que la acción judicial se haya resuelto en su favor en un plazo menor o igual a doce meses. El saldo de esta cuenta al 31 de diciembre de 2012 es de 56 millones 913 mil 444.33 pesos.

## NOTAS A LOS ESTADOS FINANCIEROS AL 31 DE DICIEMBRE DE 2012

### 2) NOTAS AL ESTADO DE ACTIVIDADES

#### INGRESOS DE GESTIÓN

#### NOTA 1.- IMPUESTOS

Al 31 de diciembre de 2012, los ingresos provenientes de los impuestos que en forma obligatoria fija el estado a las personas físicas y morales sobre sus ingresos, establecidos en la Ley de Ingresos del Estado de Campeche para el Ejercicio Fiscal 2012 en su Artículo 1, Apartado de Impuestos, se integra por:

CONCEPTO	SUBTOTAL	TOTAL
<b>IMPUESTO SOBRE LOS INGRESOS</b>		\$ 23,316,210.31
Al comercio de Libros, Periódicos y Revistas	\$ 477,851.00	
Sobre Servicios de Hospedaje	11,203,047.45	
Sobre Loterías, Rifas, Sorteos, Concursos y Juegos con Cruce de Apuestas Legalmente Permitidos	11,635,311.86	
<b>IMPUESTO SOBRE EL PATRIMONIO</b>		100,680,730.84
Sobre Tenencia o Uso de Vehículos	\$ 100,680,730.84	
<b>IMPUESTO SOBRE LA PRODUCCIÓN, EL CONSUMO Y LAS TRANSACCIONES</b>		1,698,252.00
Sobre Extracción de Materiales del Suelo y Subsuelo	\$ 1,698,252.00	
<b>IMPUESTOS SOBRE NÓMINAS Y ASIMILABLES</b>		983,907,313.84
Sobre Nóminas	\$ 983,907,313.84	
<b>ACCESORIOS DE IMPUESTOS</b>		7,070,668.36
Recargos	\$ 5,724,201.99	
Multas	1,023,531.40	
Honorarios de Ejecución	281,339.67	
20% Devolución de Cheques	41,595.30	
<b>TOTAL IMPUESTOS</b>		<b>\$ 1,116,673,175.35</b>



## NOTAS A LOS ESTADOS FINANCIEROS AL 31 DE DICIEMBRE DE 2012

### NOTA 2.- DERECHOS

Los Ingresos provenientes de Derechos por uso, o aprovechamientos de los bienes de dominio público así como por recibir servicios que presta el estado, establecidos en el Artículo 1, Apartado de Derechos de la Ley de Ingresos del Estado de Campeche, para el Ejercicio Fiscal 2012, está integrado por:

CONCEPTO	SUBTOTAL	TOTAL
<b>DERECHOS POR EL USO, GOCE, APROVECHAMIENTO O EXPLOTACIÓN DE BIENES DE DOMINIO PÚBLICO</b> Uso o Aprovechamiento de Bienes Propiedad del Estado o de Bienes Concesionados al Estado	\$ 481,358,758.36	\$ 481,358,758.36
<b>DERECHOS POR PRESTACIÓN DE SERVICIOS</b>		<b>143,938,572.41</b>
En el Registro Civil	\$ 13,683,214.14	
En el Registro Público de la Propiedad y del Comercio	15,093,052.59	
Por Certificaciones y Copias Certificadas	3,162,232.98	
Por Notariado y Archivo de Instrumentos Públicos Notariales	3,646,297.26	
Por Servicios Prestados por las Autoridades de las Secretarías y Organismos Desconcentrados del Gobierno del Estado	90,918,219.72	
Por Registro de Vehículos Extranjeros y Consultas Vehiculares	1,208,452.72	
Por Autorización para el Funcionamiento, Expedición y Revalidación de Licencias y Permisos a Distribuidores y Comercializadores de Bebidas Alcohólicas	16,227,103.00	
<b>ACCESORIOS DE DERECHOS</b>		<b>315,234.00</b>
Multas	\$ 315,234.00	
<b>TOTAL DERECHOS</b>		<b>\$ 625,612,564.77</b>

### NOTA 3.- PRODUCTOS

Al 31 de diciembre de 2012, los Ingresos provenientes de Productos derivado de contraprestaciones de servicios que presta el estado así como de actividades que originen recursos que representen un aumento del efectivo, establecidos en el Artículo 1, Apartado de Productos de la Ley de Ingresos del Estado de Campeche, se integran por:

CONCEPTO	SUBTOTAL	TOTAL
<b>PRODUCTOS DE TIPO CORRIENTE</b>		<b>\$ 54,709,237.78</b>
Por Talleres Gráficos del Estado y Periódico Oficial	\$ 308,223.03	
Otros Productos (Intereses Financieros)	54,401,014.75	
<b>TOTAL PRODUCTOS</b>		<b>\$ 54,709,237.78</b>

## NOTAS A LOS ESTADOS FINANCIEROS AL 31 DE DICIEMBRE DE 2012

### NOTA 4.- APROVECHAMIENTOS

Los Ingresos provenientes de Aprovechamientos por funciones de derecho público distinto de las contribuciones, establecidos en el Artículo 1, Apartado de Aprovechamientos de la Ley de Ingresos del Estado de Campeche, al 31 de diciembre de 2012 está integrado por:

CONCEPTO	SUBTOTAL	TOTAL
<b>APROVECHAMIENTOS DE TIPO CORRIENTE</b>		<b>\$ 263,474,585.31</b>
Incentivos Derivados de la Colaboración Fiscal	\$ 68,529,398.24	
Multas	1,873,768.67	
Indemnizaciones	13,372,814.18	
Aprovechamientos Provenientes de Obras Públicas	17,347,536.48	
Accesorios de los Aprovechamientos	866,710.04	
Otros Aprovechamientos	161,484,357.70	
<b>TOTAL APROVECHAMIENTOS</b>		<b>\$ 263,474,585.31</b>

### NOTA 5.- PARTICIPACIONES Y APORTACIONES

Los Ingresos provenientes de Participaciones y Aportaciones incluyendo los recursos recibidos de programas federales, establecidos en el Artículo 1, Apartados de Participaciones y Aportaciones de la Ley de Ingresos del Estado de Campeche, al 31 de diciembre de 2012 está integrado por:

## NOTAS A LOS ESTADOS FINANCIEROS AL 31 DE DICIEMBRE DE 2012

CONCEPTO	SUBTOTAL		TOTAL
<b>PARTICIPACIONES Y APORTACIONES</b>			<b>\$ 15,667,637,424.64</b>
<b>PARTICIPACIONES</b>		\$ 6,414,318,266.79	
Participaciones del Estado	\$ 6,414,318,266.79		
Fondo General, Fondo de Extracción de Hidrocarburos, IEPS de Gasolinas y Diesel, Fondo de Fiscalización, Fondo de Fomento Municipal, Impuesto Sobre Tenencia o Uso de Vehículos, Impuesto Especial Sobre Producción y Servicios, Impuesto Sobre Automóviles Nuevos y Fondo de Compensación del Impuesto Sobre Automóviles Nuevos			
<b>APORTACIONES</b>		5,906,342,758.41	
Fondos de Aportaciones Federales para la Entidad Federativa	\$ 5,906,342,758.41		
Fondo de Educación Básica y Normal, Fondo de Servicios de Salud, Infraestructura Social, Fortalecimiento de los Municipios, Aportaciones Múltiples, Educación Tecnológica y de Adultos, Seguridad Pública y Fortalecimiento a las Entidades Federativas			
<b>CONVENIOS</b>		3,346,976,399.44	
Convenios o Programas de Aportación Federal para la Entidad Federativa	\$ 3,174,695,095.19		
Educación, Cultura y Deporte, Salud, Asistencia y Seguridad Social, Obras Públicas, Desarrollo Económico, Mejoramiento de la Administración Pública, Seguridad Pública y Diversos			
Convenios o Programas de aportación Municipal para la Entidad Federativa	912,938.45		
Comisión Nacional del Agua, Subsidio Zona Marítima Terrestre, Aportación Municipal y CDI Infraestructura para Pueblos Indígenas			
Convenios o Programas de Aportación de Terceros u Otros para la Entidad Federativa	171,368,365.80		
Fondo PYME, Banobras-FONREC, Programa de Financiamiento para la Infraestructura y la Seguridad en los Estados PROFISE y Gastos Catastróficos			
<b>TOTAL PARTICIPACIONES Y APORTACIONES</b>			<b>\$ 15,667,637,424.64</b>

## NOTAS A LOS ESTADOS FINANCIEROS AL 31 DE DICIEMBRE DE 2012

### NOTA 6.-OTROS INGRESOS Y BENEFICIOS

El rubro de otros ingresos y beneficios comprende ingresos que no son propios del objeto del ente público (venta de bienes); al 31 de diciembre del 2012 este rubro está integrado por:

CONCEPTO	SUBTOTAL	TOTAL
OTROS INGRESOS DE EJERCICIOS ANTERIORES		\$ 1,808,224.04
OTROS INGRESOS Y BENEFICIOS VARIOS		8,685,880.83
Enajenación de Bienes Muebles Inventariados	\$ 33,153.32	
Enajenación de Bienes Inmuebles Inventariados	8,652,727.51	
<b>TOTAL OTROS INGRESOS Y BENEFICIOS</b>		<b>\$ 10,494,104.87</b>

### GASTOS Y OTRAS PÉRDIDAS

#### NOTA 1.- GASTOS

El gasto público se ejerció según la Ley del Presupuesto de Egresos del Estado de Campeche para el Ejercicio fiscal 2012, acatando lo establecido en el Capítulo II.- De las erogaciones, Artículo 5, donde menciona la cantidad prevista para el gasto.

El saldo que reflejan los Gastos de Funcionamiento en el Estado de Actividades que comprende el periodo del 1 de enero al 31 de diciembre de 2012, es por un total de 5 mil 716 millones 448 mil 423.51 pesos el cual se integra por los Servicios Personales, Materiales y Suministros y Servicios Generales; Las Transferencias, Asignaciones, Subsidios y Otras Ayudas integrado por las Transferencias Internas y Asignaciones al Sector Público, Transferencias al Resto del Sector Público, Ayudas Sociales, Transferencias a Fideicomisos Mandatos y Contratos Análogos y Transferencias a la Seguridad Social asciende a un total de 7 mil 104 millones 799 mil 864.85 pesos y las Participaciones y Aportaciones están integradas por las Participaciones, Aportaciones y Convenios haciendo un total de 3 mil 962 millones 402 mil 501.53 pesos. Estos son los grupos que en lo individual representan más del 10 % del total del gasto.

## NOTAS A LOS ESTADOS FINANCIEROS AL 31 DE DICIEMBRE DE 2012

### 3) NOTAS AL ESTADO DE FLUJO DE EFECTIVO (ANTES ESTADO DE CAMBIOS EN LA SITUACIÓN FINANCIERA)

#### NOTA 1.-Efectivo y equivalentes

El análisis de los saldos inicial y final que figuran en la última parte del Estado de Flujo de Efectivo al 31 de diciembre de 2012 en la cuenta de efectivo y equivalentes es como sigue:

CONCEPTO	2012	2011
EFFECTIVO	\$ 3,223,887.20	\$ 1,116,299.53
EFFECTIVO EN BANCOS/TESORERIA	34,583,112.68	28,491,758.00
INVERSIONES TEMPORALES (HASTA 3 MESES)	659,603,301.18	767,142,693.28
DEPÓSITOS DE FONDOS DE TERCEROS	55,134,623.63	70,469,205.71
<b>TOTAL EFECTIVO Y EQUIVALENTES</b>	<b>\$ 752,544,924.69</b>	<b>\$ 867,219,956.52</b>

## NOTAS DE GESTIÓN ADMINISTRATIVA

### 1. INTRODUCCIÓN E HISTORIA

En 1862 surgió la vida política del Gobierno del Estado de Campeche (en lo sucesivo “la entidad” o el “GEC”), mediante el decreto del 19 de febrero del Presidente Juárez que reconoció a la nueva entidad federativa.

El estado de Campeche se localiza al sureste de la República Mexicana y al oeste de la Península de Yucatán.

La economía de Campeche se sustenta en diversos sectores productivos, entre los que se encuentran el extractivo (petróleo), turismo, la agricultura, pesca y la industria manufacturera; también el sector servicios y el comercio, contribuyen al producto interno campechano.

El Estado de Campeche está conformado por 11 municipios.

#### CARACTERÍSTICAS DEL SISTEMA DE CONTABILIDAD.

El sistema de contabilidad del Gobierno del Estado produce información oportuna, útil y confiable siendo esto el principal objetivo del mismo. Los principios, criterios, normas y reglas que rigen la Contabilidad Gubernamental se constituyen en fundamentos (Postulados Básicos de Contabilidad Gubernamental) esenciales para sustentar el correcto registro de las operaciones y permite comprobar la veracidad de los datos asentados en los registros.

El Sistema de Contabilidad cuenta con las siguientes características:

- Es único, uniforme e integrador;
- Integra en forma automática la operación contable en el ejercicio presupuestario;
- Efectúa los registros considerando la base acumulativa (devengado) de los egresos;
- Registra de manera automática y, por única vez, en los momentos contables correspondientes;
- Efectúa la interrelación automática de los clasificadores presupuestarios;
- Genera estados financieros de ejecución presupuestaria e información que coadyuva a la toma de decisiones, y a la transparencia, programación con base en resultados, evaluación y rendición de cuentas.
- Está diseñado en forma tal que permite su procesamiento y generación de estados financieros mediante el uso de herramientas propias de la informática.

### 2. PANORAMA ECONÓMICO Y FINANCIERO

La inflación de 2012 y 2011, determinada a través del Índice Nacional de Precios al Consumidor que publica, a partir de julio de 2011, el Instituto Nacional de Geografía y Estadística (INEGI) y que anterior a esa fecha era publicado por el Banco de México, fue de 3.57% y 3.81%, respectivamente. La inflación acumulada por los últimos 3 años fue de 7.52%, nivel que se considera corresponde a un entorno económico no inflacionario.

### 3. BASES DE PREPARACIÓN DE LOS ESTADOS FINANCIEROS

Los estados financieros han sido preparados con base en el costo histórico, y no reconocen los efectos de la inflación debido a que la inflación acumulada por los tres ejercicios anuales anteriores fue de 7.52%, nivel que se considera corresponde a un entorno económico no inflacionario. Las cifras son presentadas en pesos (\$000) excepto cuando se indique lo contrario.

Los Estados Financieros de la Entidad han sido elaborados en apego a los criterios de armonización contable emitidos por el Consejo Nacional de Armonización Contable (CONAC).

En el ejercicio 2012 se han estado realizando las modificaciones a los marcos normativos contables y presupuestarios, para lograr el cumplimiento de lo dispuesto en la Ley General de Contabilidad Gubernamental.

### 4. POLÍTICAS DE CONTABILIDAD SIGNIFICATIVAS

Los Estados Financieros fueron elaborados sobre bases contables propias que difieren de las Normas de Información Financiera Mexicana (NIF's), principalmente por la falta de reconocimiento de los efectos de la inflación.

Bajo esta temática las principales políticas contables que aplica la Secretaría de Finanzas son las siguientes:

1. La Información Financiera se prepara y se presenta con base en los lineamientos que señalan la Ley de Ingresos y la Ley de Presupuesto de Egresos aprobadas por el H. Congreso del Estado, los cuales difieren de las NIF's por reconocer sus ingresos cuando se cobran.

## NOTAS A LOS ESTADOS FINANCIEROS AL 31 DE DICIEMBRE DE 2012

---

2. Los gastos se registran cuando el egreso se autoriza o se define el pasivo correspondiente por haber contraído un compromiso. Los anticipos para gastos se comprometen provisionalmente según la partida presupuestal solicitada, la cual una vez comprobada, se afecta presupuestalmente en forma definitiva.
3. Las adquisiciones de bienes muebles e inmuebles se consideran como egreso presupuestal por el monto de los pagos parciales o totales durante el ejercicio en que se realizan. Para efectos de reconocer dentro del Estado de Situación Financiera el costo de dichas adquisiciones, el Gobierno del Estado registra contablemente los importes ejercidos como Activos.
4. Los principios, criterios, normas y reglas específicas que rigen a la contabilidad gubernamental aplicados, corresponden a las mejores prácticas contables aplicables; lo que otorga el sustento al registro de las operaciones y la presentación de los estados financieros. Estas características facilitan a las instancias fiscalizadoras, verificar la veracidad de los datos del ingreso y egreso, así como de las operaciones de financiamiento.
5. Para generar información financiera que facilite la toma de decisiones y sea un apoyo confiable en la administración de los recursos públicos; los Estados Financieros del ejercicio fiscal 2011 fueron adecuados con la finalidad de realizar el comparativo correspondiente al ejercicio 2012, y proporcionar información clara y confiable.



# INDICADORES DE GESTION



## T.- INDICADORES DE GESTIÓN

La confianza en el manejo de los recursos públicos está directamente relacionado con la apertura y disponibilidad para ser evaluados; la evaluación es un mecanismo para fortalecer la rendición de cuentas, elevar la transparencia y eficiencia del gasto público.

Por tal motivo se presentan en este apartado los principales Indicadores que permiten juzgar la eficacia de la Gestión gubernamental; asimismo, con la finalidad que esa H. Legislatura cuente con los mecanismos que le permitan analizar con mayores elementos el destino de los recursos disponibles; se incluyen Indicadores de:

- Ingresos
- Destino del Gasto
- Resultado
- Cumplimiento

## 1. INDICADORES DE INGRESOS

Los Indicadores de Ingresos señalan el grado de dependencia de los Ingresos estatales de los Ingresos que por Participaciones y Aportaciones Federales le corresponden al Estado; así como, la importancia de los ingresos de las fuentes locales.

INDICADORES DE INGRESOS 2012

INDICADOR	FÓRMULA	CÁLCULO	RESULTADO
CAPTACIÓN DE INGRESOS ORIGIN LOCAL	$\frac{\text{INGRESOS DE FUENTES LOCALES}}{\text{INGRESOS TOTALES}} \times 100$	$\frac{2,240,605}{18,025,293} \times 100$	<b>12.4%</b>
CAPTACIÓN DE INGRESOS ORIGIN FEDERAL	$\frac{\text{INGRESOS DE ORIGEN FEDERAL}}{\text{INGRESOS TOTALES}} \times 100$	$\frac{15,497,188}{18,025,293} \times 100$	<b>86.0%</b>
CAPTACIÓN DE IMPOSITIVA GLOBAL	$\frac{\text{IMPUESTOS}}{\text{INGRESOS TOTALES}} \times 100$	$\frac{1,116,673}{18,025,293} \times 100$	<b>6.2%</b>
CAPTACIÓN DE IMPOSITIVA ESTATAL	$\frac{\text{IMPUESTOS}}{\text{INGRESOS DE FUENTES LOCALES}} \times 100$	$\frac{1,116,673}{2,240,605} \times 100$	<b>49.8%</b>
CAPTACIÓN DE INGRESOS EXTRAORDINARIOS (APOYOS FINANCIEROS FEDERALES)	$\frac{\text{INGRESOS EXTRAORDINARIOS}}{\text{INGRESOS TOTALES}} \times 100$	$\frac{6,414,318}{18,025,293} \times 100$	<b>35.6%</b>
PROPORCIÓN DE PARTICIPACIONES	$\frac{\text{PARTICIPACIONES}}{\text{INGRESOS TOTALES}} \times 100$	$\frac{5,906,343}{18,025,293} \times 100$	<b>32.8%</b>
PROPORCIÓN DE FONDOS DE APORTACIONES FEDERALES	$\frac{\text{FONDOS DE APORTACIONES FEDERALES}}{\text{INGRESOS TOTALES}} \times 100$	$\frac{3,176,527}{18,025,293} \times 100$	<b>17.6%</b>

## 2. INDICADORES DE DESTINO DE GASTO

Los Indicadores de Gasto expresan el destino de los recursos públicos de acuerdo a la sujeción, al proceso de planeación y su aplicación.

### INDICADORES DE DESTINO DEL GASTO CLASIFICACIÓN ECONOMICA

INDICADOR	FÓRMULA	EJERCICIO 2012	
		CALCULO	RESULTADO
PROPORCIÓN DEL GASTO ESTATAL	$\frac{\text{TOTAL EGRESOS ESTATALES}}{\text{TOTAL DE EGRESOS}} \times 100$	$\frac{9,787,955}{18,904,627} \times 100$	<b>51.78%</b>
PROPORCIÓN DEL GASTO FEDERAL	$\frac{\text{TOTAL EGRESOS FEDERALIZADOS}}{\text{TOTAL DE EGRESOS}} \times 100$	$\frac{9,116,672}{18,904,627} \times 100$	<b>48.22%</b>
PROPORCIÓN DEL GASTO CORRIENTE ESTATAL	$\frac{\text{GASTO DE FINANCIAMIENTO + TRANSFERENCIAS+DEUDA PÚBLICA}}{\text{TOTAL DE EGRESOS ESTATALES}} \times 100$	$\frac{6,914,297}{9,787,955} \times 100$	<b>70.64%</b>
PROPORCIÓN DE INVERSIÓN ESTATAL	$\frac{\text{BIENES MUEBLES, INMUEBLES E INTANGIBLES+INVERSIÓN+CONVENIOS}}{\text{TOTAL EGRESOS ESTATALES}} \times 100$	$\frac{1,141,284}{9,787,955} \times 100$	<b>11.66%</b>
PROPORCIÓN DE PARTICIPACIONES A MUNICIPIOS ESTATALES	$\frac{\text{PARTICIPACIONES A MUNICIPIOS}}{\text{TOTAL EGRESOS ESTATALES}} \times 100$	$\frac{1,732,374}{9,787,955} \times 100$	<b>17.70%</b>
PROPORCIÓN DE RAMO 33	$\frac{\text{TOTAL RAMO 33}}{\text{TOTAL EGRESOS FEDERALIZADOS}} \times 100$	$\frac{5,953,284}{9,116,672} \times 100$	<b>65.30%</b>
PROPORCIÓN DE OTROS CONVENIOS O PROGRAMAS FEDERALES	$\frac{\text{DIVERSOS CONVENIOS FEDERALES +FBIEF}}{\text{TOTAL EGRESOS FEDERALIZADOS}} \times 100$	$\frac{3,163,388}{9,116,672} \times 100$	<b>34.70%</b>

INDICADORES DEL GASTO MUNICIPAL

INDICADOR	FÓRMULA	EJERCICIO 2012	
		CALCULO	RESULTADO
PROPORCIÓN DE PARTICIPACIONES Y APORTACIONES FEDERALES A MUNICIPIOS EN EL GASTO TOTAL	$\frac{\text{PARTICIPACIONES Y APORTACIONES FEDERALES A MUNICIPIOS}}{\text{TOTAL DE EGRESOS}} \times 100$	3,181,339	<b>16.83%</b>
		18,904,627	

INDICADORES DE GASTO POR FUNCIÓN

INDICADOR	FÓRMULA	EJERCICIO 2012	
		CALCULO	RESULTADO
PROPORCIÓN DE LA FUNCION I DEL GASTO TOTAL	$\frac{\text{GOBIERNO}}{\text{TOTAL DE EGRESOS}} \times 100$	2,936,122	<b>15.53%</b>
		18,904,627	
PROPORCIÓN DE LA FUNCION II DEL GASTO TOTAL	$\frac{\text{DESARROLLO SOCIAL}}{\text{TOTAL DE EGRESOS}} \times 100$	10,295,352	<b>54.46%</b>
		18,904,627	
PROPORCIÓN DE LA FUNCION III DEL GASTO TOTAL	$\frac{\text{DESARROLLO ECONÓMICO}}{\text{TOTAL DE EGRESOS}} \times 100$	1,905,632	<b>10.08%</b>
		18,904,627	
PROPORCIÓN DE LA FUNCION IV DEL GASTO TOTAL	$\frac{\text{OTRAS}}{\text{TOTAL DE EGRESOS}} \times 100$	3,767,521	<b>19.93%</b>
		18,904,627	

INDICADORES DE GASTO POR EJES ESTRATEGICOS DEL PLAN ESTATAL DE DESARROLLO 2009-2015

INDICADOR	FÓRMULA	EJERCICIO 2012	
		CALCULO	RESULTADO
PROPORCIÓN DEL EJE I DEL GASTO PROGRAMABLE	$\frac{\text{EDUCACIÓN PARA EL PROGRESO}}{\text{TOTAL DEL GASTO PROGRAMABLE}} \times 100$	6,320,443	<b>42.25%</b>
		14,958,950	
PROPORCIÓN DEL EJE II DEL GASTO PROGRAMABLE	$\frac{\text{CRECIMIENTO ECONÓMICO}}{\text{TOTAL DEL GASTO PROGRAMABLE}} \times 100$	2,054,243	<b>13.73%</b>
		14,958,950	
PROPORCIÓN DEL EJE III DEL GASTO PROGRAMABLE	$\frac{\text{DESARROLLO SOCIAL Y BIENESTAR}}{\text{TOTAL DEL GASTO PROGRAMABLE}} \times 100$	3,564,937	<b>23.83%</b>
		14,958,950	
PROPORCIÓN DEL EJE IV DEL GASTO PROGRAMABLE	$\frac{\text{GOBIERNO RESPONSABLE Y MODERNO}}{\text{TOTAL DEL GASTO PROGRAMABLE}} \times 100$	3,019,327	<b>20.19%</b>
		14,958,950	

### 3. INDICADORES DE RESULTADO

Estos indicadores señalan la disponibilidad de recursos y la solvencia para hacer frente a los compromisos financieros del Estado, asimismo muestran la capacidad de hacer viables las operaciones y requerimientos financieros.

#### INDICADORES DE RESULTADO

INDICADOR	FÓRMULA	EJERCICIO 2012	
		CALCULO	RESULTADO
LIQUIDEZ	ACTIVO CIRCULANTE	972,595	<b>0.76</b> VECES
	PASIVO CIRCULANTE	1,277,929	
MARGEN DE SEGURIDAD	ACTIVO CIRCULANTE - PASIVO CIRCULANTE	(305,334)	<b>-0.24</b> VECES
	PASIVO CIRCULANTE	1,277,929	
ENDEUDAMIENTO	PASIVOS TOTALES	1,633,754	<b>23.81%</b>
	ACTIVOS TOTALES	6,862,676	
EQUILIBRIO PRESUPUESTAL	TOTAL DE INGRESOS	17,738,601	<b>105.04%</b>
	TOTAL DE EGRESOS	16,886,834	
RESULTADO OPERACIONAL FINANCIERO	INGRESOS TOTALES + SALDO INICIAL	18,605,821	<b>1.10</b> VECES
	TOTAL DE EGRESOS	16,886,834	
PARTICIPACIONES NETAS	PARTICIPACIONES - PARTICIPACIONES A MUNICIPIOS	6,414,318 - 1,732,374	<b>4,681,944</b>
REALIZACIÓN DE INVERSIONES Y SERVICIOS	GASTOS DE INVERSIÓN Y SERVICIOS	9,365,892	<b>68.04%</b>
	INGRESOS DE ORIGEN FEDERAL DESCONTANDO LAS PARTICIPACIONES A MUNICIPIOS	13,764,814	
AUTONOMÍA FINANCIERA	INGRESOS DE FUENTES LOCALES	2,240,605	<b>32.41%</b>
	GASTO DE FUNCIONAMIENTO + TRANSFERENCIAS + DEUDA PÚBLICA	6,914,297	

#### 4. INDICADORES DE CUMPLIMIENTO

Los Indicadores de Cumplimiento señalan el porcentaje de ciudadanos que cumplen con sus obligaciones fiscales, y es digno de destacar que Campeche, es de las entidades federativas con mayor grado de cumplimiento y esto es reflejo de la confianza depositada por los ciudadanos en sus gobernantes.

INDICADOR	FÓRMULA	CÁLCULO	RESULTADO
AL COMERCIO DE LIBROS, PERIÓDICOS Y REVISTAS	$\frac{\text{CONTRIBUYENTES EN CARTERA}}{\text{PADRON DE CONTRIBUYENTES}} \times 100$	$\frac{131}{160} \times 100$	<b>82%</b>
2% SOBRE NOMINAS	$\frac{\text{CONTRIBUYENTES EN CARTERA}}{\text{PADRON DE CONTRIBUYENTES}} \times 100$	$\frac{8,728}{11,582} \times 100$	<b>75%</b>
2% SOBRE SERVICIOS DE HOSPEDAJE	$\frac{\text{CONTRIBUYENTES EN CARTERA}}{\text{PADRON DE CONTRIBUYENTES}} \times 100$	$\frac{264}{341} \times 100$	<b>77%</b>
SOBRE EXTRACCIÓN DE MATERIALES DEL SUELO Y SUBSUELO	$\frac{\text{CONTRIBUYENTES EN CARTERA}}{\text{PADRON DE CONTRIBUYENTES}} \times 100$	$\frac{94}{125} \times 100$	<b>75%</b>
SOBRE TENENCIA O USO DE VEHÍCULOS	<b>TOTAL OBLIGADOS SEGÚN LEY</b>		
	$\frac{\text{CONTRIBUYENTES EN CARTERA}}{\text{PADRON DE CONTRIBUYENTES}} \times 100$	$\frac{100,587}{134,796} \times 100$	<b>75%</b>
	<b>OBLIGADOS POR NO UBICARSE EN EL ACUERDO QUE EXIME EL PAGO DEL IMPUESTO</b>		
	$\frac{\text{CONTRIBUYENTES OBLIGADOS}}{\text{PADRON DE CONTRIBUYENTES OBLIGADOS}} \times 100$	$\frac{36,876}{36,941} \times 100$	<b>99.8%</b>
	<b>CONTRIBUYENTES QUE SEGÚN ACUERDO SE EXIME EL PAGO DEL IMPUESTO (SOLO REFRENDO)</b>		
	$\frac{\text{CONTRIBUYENTES EXENTOS}}{\text{PADRON DE CONTRIBUYENTES EXENTOS}} \times 100$	$\frac{63,711}{97,855} \times 100$	<b>65.1%</b>

**ESTADOS FINANCIEROS  
DE LOS PODERES LEGISLATIVO  
Y JUDICIAL Y ÓRGANOS  
PÚBLICOS AUTÓNOMOS**





## **IV.- ESTADOS FINANCIEROS DE LOS PODERES LEGISLATIVO Y JUDICIAL Y ÓRGANOS PÚBLICOS AUTÓNOMOS**

**E**n este apartado se anexa la información financiera al 31 de diciembre de 2012, de los Poderes Legislativo y Judicial, así como la de los Órganos Públicos Autónomos; en cumplimiento a los artículos 1, 50 y 51 de la Ley de Control Presupuestal y Responsabilidad Hacendaria del Estado de Campeche.

# PODER LEGISLATIVO



PODER LEGISLATIVO DEL ESTADO DE CAMPECHE

H. CONGRESO DEL ESTADO

ESTADO DE ACTIVIDADES  
DEL 1º DE ENERO AL 31 DE DICIEMBRE DE 2012

<b>1.-INGRESOS Y OTROS BENEFICIOS:</b>		\$	196,374,998.46
<hr/>			
PARTICIPACIONES Y APORTACIONES	\$	6,108,380.44	
CONVENIOS	6,108,380.44		
TRANSFERENCIAS, ASIGNACIONES, SUBSIDIOS Y OTRAS		189,584,069.85	
TRANSFERENCIAS INTERNAS Y ASIGNACIONES A	161,379,883.00		
TRANSFERENCIAS AL RESTO DEL SECTOR PUBLICO	28,204,186.85		
OTROS INGRESOS Y BENEFICIOS	\$	682,548.17	
INGRESOS FINANCIEROS			
INTERESES GANADOS DE VALORES, CREDITOS, BON	228,001.55		
OTROS INGRESOS FINANCIEROS	265,190.96		
OTROS INGRESOS Y BENEFICIOS VARIOS			
OTROS INGRESOS Y BENEFICIOS VARIOS	189,355.66		
<b>2.-GASTOS Y OTRAS PERDIDAS</b>		\$	193,199,699.58
<hr/>			
SERVICIOS PERSONALES	\$	77,677,739.69	
MATERIALES Y SUMINISTROS	7,450,298.29		
SERVICIOS GENERALES	38,396,630.38		
TRANSFERENCIAS	67,461,678.02		
GASTOS DE INVERSION	2,213,353.20		
<b>RESULTADO DEL EJERCICIO</b>		\$	3,175,298.88

**ESTADO DE SITUACION FINANCIERA AL 31 DE DICIEMBRE DE 2012**

<b>ACTIVO:</b>		\$	16,855,669.03
<hr/>			
ACTIVO CIRCULANTE	\$	13,580,900.87	
CAJA			
BANCOS E INVERSIONES	6,185,678.88		
DEUDORES DIVERSOS	7,394,932.00		
ANTICIPOS	289.99		
ACTIVO NO CIRCULANTE	\$	3,205,018.16	
PROPIEDADES	3,689,997.78		
DEPRECIACIONES	(484,979.62)		
DEPOSITO EN GARANTIA	\$	69,750.00	
<b>PASIVO:</b>		\$	3,397,711.33
<hr/>			
PASIVO CIRCULANTE	\$	3,397,711.33	
FONDOS AJENOS	2,354,799.33		
ACREEDORES DIVERSOS	1,042,912.00		
<b>PATRIMONIO:</b>		\$	13,457,957.70
CUENTAS DE PATRIMONIO			
SUMAS:		\$	16,855,669.03
		\$	16,855,669.03
<hr/>			
<b>CUENTAS DE ORDEN</b>			
<hr/>			
CUENTAS DE REGISTRO:		\$	1,561,488.93
FONDO DE AHORRO DE DIP. Y DIR.	\$	1,561,488.93	
<b>VALORES DE REGISTRO:</b>		\$	1,561,488.93
FONDO DE AHORRO DE DIP. Y DIR.		\$	1,561,488.93
SUMAS:		\$	1,561,488.93
		\$	1,561,488.93

NOTA 1: EN EL RUBRO DE AMPLIACION DE PRESUPUESTO, SE INCLUYE UN INGRESO DEVENGADO POR EL IMPORTE DE \$ 6,350,000.00 QUE CORRESPONDEN A APOYO EXTRAORDINARIOS DE JULIO Y AGOSTO, SEPTIEMBRE, OCTUBRE, NOVIEMBRE Y DICIEMBRE DE 2012, PENDIENTE DE RECIBIR

NOTA 2: EN EL RUBRO DE CONVENIOS POR UN MONTO DE \$ 6,108,380.44, SE ENCUENTRA INCLUIDO EL IMPORTE DE \$ 458,583.45 PROVENIENTES DE INGRESOS DE CONVENIOS INGRESADOS DE FORMA DIRECTA.

# PODER JUDICIAL

PODER JUDICIAL  
ESTADO DE CAMPECHE  
ESTADO DE FLUJO OPERACIONAL  
DE 02/ENE AL 30/DIC/12

<b>INGRESOS</b>	
PRODUCTOS DE TIPO CORRIENTE	68,700.00
APROVECHAMIENTOS DE TIPO CORRIENTE	92,200.00
PARTICIPACIONES Y APORTACIONES	1,300,000.00
TRANSFERENCIAS, ASIGNACIONES, SUBSIDIOS Y OTRAS AY	248,271,780.52
INGRESOS FINANCIEROS	516,329.90
OTROS INGRESOS Y BENEFICIOS VARIOS	1,257,253.41
<b>TOTAL INGRESOS</b>	<b>251,506,263.83</b>

<b>EGRESOS POR OBJETO DEL GASTO</b>	
SERVICIOS PERSONALES	188,137,167.34
MATERIALES Y SUMINISTROS	12,486,942.90
SERVICIOS GENERALES	33,589,944.83
PROVISIONES	1,332,692.31
<b>TOTAL EGRESOS</b>	<b>235,546,747.38</b>

<b>INTEGRACION DE LA EXISTENCIA</b>	
EFFECTIVO	101,500.00
BANCOS/TESORERÍA	1,422,684.68
INVERSIONES TEMPORALES (HASTA 3 MESES)	1,359,022.38
DEUDORES DIVERSOS POR COBRAR A CORTO PLAZO	16,001.57
VALORES EN GARANTÍA	30,400.00
CONSTRUCCIONES EN PROCESO EN BIENES PROPIOS	1,972,303.28
MOBILIARIO Y EQUIPO DE ADMINISTRACIÓN	5,040,108.02
EQUIPO DE TRANSPORTE	1,894,200.00
MAQUINARIA, OTROS EQUIPOS Y HERRAMIENTAS	308,587.19
SOFTWARE	244,760.00
CUENTAS POR PAGAR A CORTO PLAZO	-40,095.08
SERVICIOS PERSONALES POR PAGAR A CORTO PLAZO	-100.00
PROVEEDORES POR PAGAR A CORTO PLAZO	-2,929.65
RETENCIONES Y CONTRIBUCIONES POR PAGAR A CORTO PLA	525,365.33
FONDOS EN ADMINISTRACIÓN A CORTO PLAZO	-104,704.02
<b>TOTAL EXISTENCIA A FINAL</b>	<b>12,767,103.70</b>

  
LIC. MARGARITA ROSA ALFARO WARING.  
PRESIDENTE

  
MAP. JORGE A. ORTEGÓN RUIZ.  
OFICIAL MAYOR.

  
LAE. ALEJANDRO M. ESCALANTE GALERA.  
DIRECTOR DE CONTABILIDAD.

PODER JUDICIAL  
ESTADO DE CAMPECHE  
**ESTADO DE RESULTADOS**  
FORMA POR OBJETO DEL GASTO  
(Cifras en pesos y centavos)

	PERIODO	%	ACUMULADO	%
	2/Ene al 30/Dic/2012		1º/Ene al 30/Dic/2012	
<b>1.- INGRESOS</b>				
OTROS PRODUCTOS QUE GENERAN INGRESOS COR	68,700.00	0.03%	68,700.00	0.03%
OTROS APROVECHAMIENTOS	92,200.00	0.04%	92,200.00	0.04%
APORTACIONES	1,300,000.00	0.52%	1,300,000.00	0.52%
TRANSFERENCIAS INTERNAS Y ASIGNACIONES A	242,594,523.00	96.46%	242,594,523.00	96.46%
TRANSFERENCIAS AL RESTO DEL SECTOR PÚBLI	5,677,257.52	2.26%	5,677,257.52	2.26%
INTERESES GANADOS DE VALORES, CRÉDITOS,	516,329.90	0.21%	516,329.90	0.21%
OTROS INGRESOS Y BENEFICIOS VARIOS	1,257,253.41	0.50%	1,257,253.41	0.50%
	<b>251,506,263.83</b>	<b>100.00%</b>	<b>251,506,263.83</b>	<b>100.00%</b>
<b>2.- GASTOS</b>				
REMUNERACIONES AL PERSONAL DE CARÁCTER P	98,862,667.73	41.97%	98,862,667.73	41.97%
REMUNERACIONES AL PERSONAL DE CARÁCTER T	152,426.51	0.06%	152,426.51	0.06%
REMUNERACIONES ADICIONALES Y ESPECIALES	55,601,365.14	23.61%	55,601,365.14	23.61%
SEGURIDAD SOCIAL	27,804,630.52	11.80%	27,804,630.52	11.80%
OTRAS PRESTACIONES SOCIALES Y ECONÓMICAS	2,139,107.84	0.91%	2,139,107.84	0.91%
PAGO DE ESTÍMULOS A SERVIDORES PÚBLICOS	3,576,969.60	1.52%	3,576,969.60	1.52%
MATERIALES DE ADMINISTRACIÓN, EMISIÓN DE	5,701,153.89	2.42%	5,701,153.89	2.42%
ALIMENTOS Y UTENSILIOS	763,570.04	0.32%	763,570.04	0.32%
MATERIALES Y ARTÍCULOS DE CONSTRUCCIÓN Y	1,427,495.64	0.61%	1,427,495.64	0.61%
PRODUCTOS QUÍMICOS, FARMACÉUTICOS Y DE L	345.80	0.00%	345.80	0.00%
COMBUSTIBLES, LUBRICANTES Y ADITIVOS	3,139,366.77	1.33%	3,139,366.77	1.33%
VESTUARIO, BLANCOS, PRENDAS DE PROTECCIÓ	581,471.76	0.25%	581,471.76	0.25%
HERRAMIENTAS, REFACCIONES Y ACCESORIOS M	873,539.00	0.37%	873,539.00	0.37%
SERVICIOS BÁSICOS	3,885,421.78	1.65%	3,885,421.78	1.65%
SERVICIOS DE ARRENDAMIENTO	2,582,044.96	1.10%	2,582,044.96	1.10%
SERVICIOS PROFESIONALES, CIENTÍFICOS Y T	6,562,371.50	2.79%	6,562,371.50	2.79%
SERVICIOS FINANCIEROS, BANCARIOS Y COMER	606,975.55	0.26%	606,975.55	0.26%
SERVICIOS DE INSTALACIÓN, REPARACIÓN, MA	4,833,106.65	2.05%	4,833,106.65	2.05%
SERVICIOS DE COMUNICACIÓN SOCIAL Y PUBLI	1,730,884.01	0.73%	1,730,884.01	0.73%
SERVICIOS DE TRASLADO Y VIÁTICOS	2,106,816.15	0.89%	2,106,816.15	0.89%
SERVICIOS OFICIALES	118,252.31	0.05%	118,252.31	0.05%
OTROS SERVICIOS GENERALES	11,164,071.92	4.74%	11,164,071.92	4.74%
PROVISIONES DE PASIVOS A LARGO PLAZO	1,332,692.31	0.57%	1,332,692.31	0.57%
	<b>235,546,747.38</b>	<b>100.00%</b>	<b>235,546,747.38</b>	<b>100.00%</b>
<b>UTILIDAD DEL EJERCICIO</b>	<b>15,959,516.45</b>		<b>15,959,516.45</b>	

LIC. MARGARITA ROSA ALFARO WARING.  
PRESIDENTE

MAP. JORGE A. ORTEGON RUIZ.  
OFICIAL MAYOR

LAE. ALEJANDRO M. ESCALANTE GALERA.  
DIRECTOR DE CONTABILIDAD.

ESTADO ANALITICO DE INGRESOS PRESUPUESTALES  
PODER JUDICIAL  
ESTADO DE CAMPECHE  
AL 30/Dic/2012 (Cuentas con movimiento)  
(Cifras en pesos y centavos)

Fuente de Ingresos	Ley de Ingresos Estimada	+Ampliaciones -Reducciones	(1) Ley de Ingresos Modificada	Ingresos Devengado	(2) Ingresos Recaudados	Devengado por Recaudar	Avance de Recaudación 2 / 1
PRODUCTOS	0.00	68,700.00	68,700.00	68,700.00	68,700.00	0.00	100.00%
Por Bienes Mostrencos y Vacantes	0.00	68,700.00	68,700.00	68,700.00	68,700.00	0.00	100.00%
VENTA DE EQUIPOS MOSTRENCOS.	0.00	68,700.00	68,700.00	68,700.00	68,700.00	0.00	100.00%
APROVECHAMIENTOS	0.00	92,200.00	92,200.00	92,200.00	92,200.00	0.00	100.00%
Otros Aprovechamientos	0.00	92,200.00	92,200.00	92,200.00	92,200.00	0.00	100.00%
INGR. POR DONACIONES DE LA ESC. JUDIC	0.00	92,200.00	92,200.00	92,200.00	92,200.00	0.00	100.00%
PARTICIPACIONES Y APORTACIONES	0.00	2,500,000.00	2,500,000.00	3,700,000.00	2,500,000.00	1,200,000.00	100.00%
Fondos de Aportaciones para Dependencias, Entidad	0.00	2,500,000.00	2,500,000.00	3,700,000.00	2,500,000.00	1,200,000.00	100.00%
APORTACIONES AL FASP FEDERAL	0.00	2,500,000.00	2,500,000.00	3,700,000.00	2,500,000.00	1,200,000.00	100.00%
TRANSFERENCIAS, ASIGNACIONES, SUBSIDIOS	242,594,523.00	5,677,257.52	248,271,780.52	248,271,780.52	248,271,780.52	0.00	100.00%
Organismos Descentralizados	242,594,523.00	0.00	242,594,523.00	242,594,523.00	242,594,523.00	0.00	100.00%
INGRESOS POR ASIGNACIONES	242,594,523.00	0.00	242,594,523.00	242,594,523.00	242,594,523.00	0.00	100.00%
Transferencias a Poderes	0.00	5,677,257.52	5,677,257.52	5,677,257.52	5,677,257.52	0.00	100.00%
TRANSF. PARA EL FONDO PARA LA ADMINIST	0.00	1,637,574.52	1,637,574.52	1,637,574.52	1,637,574.52	0.00	100.00%
AMPLIACIÓN AL PRESUPUESTO	0.00	4,039,683.00	4,039,683.00	4,039,683.00	4,039,683.00	0.00	100.00%
<b>Total=&gt;</b>	<b>242,594,523.00</b>	<b>8,338,157.52</b>	<b>250,932,680.52</b>	<b>252,132,680.52</b>	<b>250,932,680.52</b>	<b>1,200,000.00</b>	<b>100.00%</b>

LIC. MARGARITA ROSA ALFARO WABING.  
PRESIDENTE

MAP. JORGE A. ORTEGON RUIZ.  
OFICIAL MAYOR.

LAE. ALEJANDRO M. ESCALANTE GALERA.  
DIRECTOR DE CONTABILIDAD.

\* Por sugerencia de Auditoría Superior en Enero se Transfiere el Importe de \$ 1'332,692.31 de la Cuenta de Pasivo a Cuentas Presupuestales.  
La diferencia \$ 304,782.21 fue lo recepcionado de la Secretaria de Finanzas para el Fondo para la Administración de Justicia.

**COMISIÓN DE TRANSPARENCIA Y  
ACCESO A LA INFORMACIÓN PÚBLICA  
DEL ESTADO DE CAMPECHE**



COMISION DE TRANSPARENCIA Y ACCESO A INF  
ESTADO DE CAMPECHE  
ESTADO DE ORIGEN Y APLICACION DE RECURSOS  
1° DE ENERO AL 31 DICIEMBRE 2012

**ORIGEN DE LOS RECURSOS**

EXISTENCIA EN EFECTIVO Y EQUIVALENTES AL 1/ene/12	4,589,197.07
TRANSFERENCIAS, ASIGNACIONES, SUBSIDIOS	13,447,743.00
INGRESOS FINANCIEROS	160,713.64
Disminuciones del Activo	14,493,906.93
Incrementos del Pasivo	19,434,497.02
<b>TOTAL ORIGEN</b>	<b>52,126,057.66</b>

**APLICACION DE LOS RECURSOS**

SERVICIOS PERSONALES	10,022,548.48
MATERIALES Y SUMINISTROS	740,984.03
SERVICIOS GENERALES	3,728,263.97
Incrementos del Activo	14,544,998.24
Disminuciones del Pasivo	19,422,476.96
Disminuciones del Patrimonio	322,500.33
EXISTENCIA EN EFECTIVO Y EQUIVALENTES AL 31/dic/12	3,344,285.65
<b>TOTAL APLICACION</b>	<b>52,126,057.66</b>

  
DR. JORGE GABRIEL GASCA SANTOS  
COMISIONADO PRESIDENTE

  
C.P. JUAN RICARDO COBOS SLEME  
DIRECTOR DE ADMINISTRACION

COMISION DE TRANSPARENCIA Y ACCESO A INF  
ESTADO DE CAMPECHE  
ESTADO DE FLUJO OPERACIONAL  
1° DE ENERO AL 31 DICIEMBRE 2012

**INGRESOS**


EXISTENCIA AL 1 ene 2012	4,243,734.72
TRANSFERENCIAS, ASIGNACIONES, SUBSIDIOS	13,447,743.00
INGRESOS FINANCIEROS	160,713.64
<b>TOTAL INGRESOS</b>	<b>17,852,191.36</b>

**EGRESOS POR OBJETO DEL GASTO**

SERVICIOS PERSONALES	10,022,548.48
MATERIALES Y SUMINISTROS	740,984.03
SERVICIOS GENERALES	3,728,263.97
<b>TOTAL EGRESOS</b>	<b>14,491,796.48</b>

**INTEGRACION DE LA EXISTENCIA**

BANCOS/TESORERÍA	304,285.65
INVERSIONES TEMPORALES (HASTA 3 MESES)	3,000,000.00
DEPÓSITOS DE FONDOS DE TERCEROS EN GARAN	40,000.00
DEUDORES DIVERSOS POR COBRAR A CORTO PLA	446.82
MOBILIARIO Y EQUIPO DE ADMINISTRACIÓN	40,653.30
MOBILIARIO Y EQUIPO EDUCACIONAL Y RECREA	-551.76
EQUIPO DE TRANSPORTE	-134,800.00
MAQUINARIA, OTROS EQUIPOS Y HERRAMIENTAS	135,202.89
SOFTWARE	73,355.25
CUENTAS POR PAGAR A CORTO PLAZO	-19,091.88
SERVICIOS PERSONALES POR PAGAR A CORTO P	-164,188.32
PROVEEDORES POR PAGAR A CORTO PLAZO	-12,600.00
RETENCIONES Y CONTRIBUCIONES POR PAGAR A	-224,817.40
RESULTADOS DE EJERCICIOS ANTERIORES	322,500.33
<b>TOTAL EXISTENCIA A FINAL</b>	<b>3,360,394.88</b>

  
DR. JORGE GABRIEL GASCA SANTOS  
COMISIONADO PRESIDENTE

  
C.P. JUAN RICARDO COBOS SLEME  
DIRECTOR DE ADMINISTRACION


COMISION DE TRANSPARENCIA Y ACCESO A INF  
ESTADO DE CAMPECHE  
ESTADO DE SITUACION FINANCIERA AL 31/DIC/2012


<b>ACTIVO</b>		
<u>ACTIVO CIRCULANTE</u>		
BANCOS/TESORERÍA	\$304,285.65	
INVERSIONES TEMPORALES (HASTA 3 MESES)	\$3,000,000.00	
DEPÓSITOS DE FONDOS DE TERCEROS EN GARANTÍA Y/O	\$40,000.00	
DEUDORES DIVERSOS POR COBRAR A CORTO PLAZO	\$446.82	
Suma ACTIVO CIRCULANTE		\$3,344,732.47
<u>ACTIVO NO CIRCULANTE</u>		
MOBILIARIO Y EQUIPO DE ADMINISTRACIÓN	\$1,106,251.04	
MOBILIARIO Y EQUIPO EDUCACIONAL Y RECREATIVO	\$92,435.18	
EQUIPO DE TRANSPORTE	\$1,196,687.95	
MAQUINARIA, OTROS EQUIPOS Y HERRAMIENTAS	\$182,975.25	
SOFTWARE	\$73,355.25	
Suma ACTIVO NO CIRCULANTE		\$2,651,704.67
<b>TOTAL DE ACTIVO</b>		<u>\$5,996,437.14</u>

<b>PASIVO</b>		
<u>PASIVO CIRCULANTE</u>		
CUENTAS POR PAGAR A CORTO PLAZO	\$19,091.88	
SERVICIOS PERSONALES POR PAGAR A CORTO PLAZO	\$164,188.32	
PROVEEDORES POR PAGAR A CORTO PLAZO	\$12,600.00	
RETENCIONES Y CONTRIBUCIONES POR PAGAR A CORTO	\$224,817.40	
Suma PASIVO CIRCULANTE		\$420,697.60
<b>TOTAL DE PASIVO</b>		<u>\$420,697.60</u>

<b>PATRIMONIO</b>		
<u>HACIENDA PUBLICA/PATRIMONIO GENERAD</u>		
RESULTADOS DEL EJERCICIO (AHORRO/ DESAHORRO)	-\$883,339.84	
RESULTADOS DE EJERCICIOS ANTERIORES	\$6,459,079.38	
Suma HACIENDA PUBLICA/PATRIMONIO GENERADO		\$5,575,739.54
<b>TOTAL DE PATRIMONIO</b>		<u>\$5,575,739.54</u>
<b>TOTAL DE PASIVO Y PATRIMONIO</b>		<u>\$5,996,437.14</u>

<b>CUENTAS DE ORDEN CONTABLES</b>	
SUBSIDIO PENDIENTE DE RECIBIR	\$2,727,183.00
<b>CUENTAS DE ORDEN PRESUPUESTAL DE LOS INGRESOS</b>	
LEY DE INGRESOS ESTIMADA	\$15,028,642.00
LEY DE INGRESOS POR EJECUTAR	\$1,580,899.00
LEY DE INGRESOS DEVENGADA	\$13,447,743.00
LEY DE INGRESOS RECAUDADA	\$13,447,743.00
<b>CUENTAS DE ORDEN PRESUPUESTAL DE LOS EGRESOS</b>	
PRESUPUESTO DE EGRESOS APROBADO	\$15,028,642.00
PRESUPUESTO DE EGRESOS MODIFICADO	\$757,864.96
PRESUPUESTO DE EGRESOS COMPROMETIDO	\$15,786,506.96
PRESUPUESTO DE EGRESOS DEVENGADO	\$14,859,702.11
PRESUPUESTO DE EGRESOS EJERCIDO	\$14,859,702.11
PRESUPUESTO DE EGRESOS PAGADO	\$14,859,702.11

  
DR. JORGE GABRIEL GASCA SANTOS  
COMISIONADO PRESIDENTE

  
C.P. JUAN RICARDO COBOS SLEME  
DIRECTOR DE ADMINISTRACION

**ESTADO DE RESULTADOS**  
FORMA POR OBJETO DEL GASTO  
(Cifras en pesos y centavos)


	PERIODO	%	ACUMULADO	%
	2/ene al 31/dic/2012		1º/Ene al 31/dic/2012	
<b>1.- INGRESOS</b>				
SUBSIDIOS Y SUBVENCIONES	13,447,743.00	98.82%	13,447,743.00	98.82%
INTERESES GANADOS DE VALORES, CRÉDITOS,	160,713.64	1.18%	160,713.64	1.18%
	<b>13,608,456.64</b>	<b>100.00%</b>	<b>13,608,456.64</b>	<b>100.00%</b>
<b>2.- GASTOS</b>				
REMUNERACIONES AL PERSONAL DE CARÁCTER P	7,088,322.53	48.91%	7,088,322.53	48.91%
REMUNERACIONES ADICIONALES Y ESPECIALES	1,511,839.13	10.43%	1,511,839.13	10.43%
SEGURIDAD SOCIAL	1,150,357.40	7.94%	1,150,357.40	7.94%
OTRAS PRESTACIONES SOCIALES Y ECONÓMICAS	272,029.42	1.88%	272,029.42	1.88%
MATERIALES DE ADMINISTRACIÓN, EMISIÓN DE	322,337.13	2.22%	322,337.13	2.22%
ALIMENTOS Y UTENSILIOS	55,493.03	0.38%	55,493.03	0.38%
MATERIALES Y ARTÍCULOS DE CONSTRUCCIÓN Y	61,055.19	0.42%	61,055.19	0.42%
COMBUSTIBLES, LUBRICANTES Y ADITIVOS	269,839.79	1.86%	269,839.79	1.86%
VESTUARIO, BLANCOS, PRENDAS DE PROTECCIÓ	30,554.40	0.21%	30,554.40	0.21%
HERRAMIENTAS, REFACCIONES Y ACCESORIOS M	1,704.49	0.01%	1,704.49	0.01%
SERVICIOS BÁSICOS	197,756.93	1.36%	197,756.93	1.36%
SERVICIOS DE ARRENDAMIENTO	490,204.96	3.38%	490,204.96	3.38%
SERVICIOS PROFESIONALES, CIENTÍFICOS Y T	212,134.95	1.46%	212,134.95	1.46%
SERVICIOS FINANCIEROS, BANCARIOS Y COMER	130,624.00	0.90%	130,624.00	0.90%
SERVICIOS DE INSTALACIÓN, REPARACIÓN, MA	1,158,532.22	7.99%	1,158,532.22	7.99%
SERVICIOS DE COMUNICACIÓN SOCIAL Y PUBLI	427,080.63	2.95%	427,080.63	2.95%
SERVICIOS DE TRASLADO Y VIÁTICOS	480,619.92	3.32%	480,619.92	3.32%
SERVICIOS OFICIALES	423,696.36	2.92%	423,696.36	2.92%
OTROS SERVICIOS GENERALES	207,614.00	1.43%	207,614.00	1.43%
	<b>14,491,796.48</b>	<b>100.00%</b>	<b>14,491,796.48</b>	<b>100.00%</b>
<b>PERDIDA DEL EJERCICIO</b>	<b>-883,339.84</b>		<b>-883,339.84</b>	

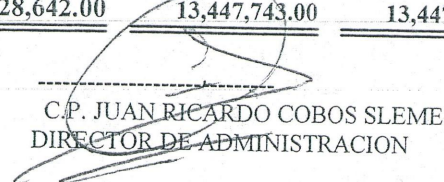
  
DR. JORGE GABRIEL GASCA SANTOS  
COMISIONADO PRESIDENTE

  
C.P. JUAN RICARDO COBOS SLEME  
DIRECTOR DE ADMINISTRACION

COMISION DE TRANSPARENCIA Y ACCESO A INF  
ESTADO DE CAMPECHE  
ESTADO ANALITICO DE INGRESOS PRESUPUESTALES  
AL 31/dic/2012 (Cuentas con movimiento)  
(Cifras en pesos y centavos)

Fuente de Ingresos	Ley de Ingresos Estimada	+Ampliaciones -Reducciones	(1) Ley de Ingresos Modificada	Ingresos Devengado	(2) Ingresos Recaudados	Devengado por Recaudar	Avance de Recaudación 2 / 1
TRANSFERENCIAS, ASIGNACIONES, SUBSIDIOS	15,028,642.00	0.00	15,028,642.00	13,447,743.00	13,447,743.00	0.00	89.48%
<b>Subsidios y Subvenciones</b>	<b>15,028,642.00</b>	<b>0.00</b>	<b>15,028,642.00</b>	<b>13,447,743.00</b>	<b>13,447,743.00</b>	<b>0.00</b>	<b>89.48%</b>
SUBSIDIO NOMINA	10,937,855.00	0.00	10,937,855.00	10,937,856.00	10,937,856.00	0.00	100.00%
SUBSIDIO GASTO CORRIENTE	4,090,787.00	0.00	4,090,787.00	2,509,887.00	2,509,887.00	0.00	61.35%
<b>Total=&gt;</b>	<b>15,028,642.00</b>	<b>0.00</b>	<b>15,028,642.00</b>	<b>13,447,743.00</b>	<b>13,447,743.00</b>	<b>0.00</b>	<b>89.48%</b>

  
DR. JORGE GABRIEL GASCA SANTOS  
COMISIONADO PRESIDENTE

  
C.P. JUAN RICARDO COBOS SLEME  
DIRECTOR DE ADMINISTRACION

## ESTADO DEL EJERCICIO DEL PRESUPUESTO POR CAPITULO DEL GASTO

Fecha de Impresión:

## COMISION DE TRANSPARENCIA Y ACCESO A INF

21/02/13

## ESTADO DE CAMPECHE

## Asignación Presupuestal de Egresos al 31/dic/2012

1

(Cifras en pesos y centavos)

Indetec

SACG3618

Tipo de Gasto:(Total)

Objeto del Gasto	PRESUPUESTO DE EGRESOS				Presupuesto Disponible para		Comprometido No		Presupuesto Sin		Cuentas por Pagar	
	Aprobado	Ampliaciones	Reducciones	Modificado	Comprometido	Comprometer	Devengado	Devengado	Devengar	Ejercido	Pagado	Deuda
<b>SERVICIOS PERSONALES</b>	10,937,855.00	225,116.98	225,116.98	10,937,855.00	10,937,855.00	0.00	10,011,050.15	926,804.85	926,804.85	10,011,050.15	10,011,050.15	0.00
Remuneraciones al personal de carácter permanente	7,658,716.00	70,301.99	141,396.07	7,587,621.92	7,587,621.92	0.00	7,088,322.53	499,299.39	499,299.39	7,088,322.53	7,088,322.53	0.00
Sueldos al personal de confianza	7,658,716.00	70,301.99	141,396.07	7,587,621.92	7,587,621.92	0.00	7,088,322.53	499,299.39	499,299.39	7,088,322.53	7,088,322.53	0.00
Remuneraciones adicionales y especiales	1,663,527.00	67,679.47	40,305.45	1,690,901.02	1,690,901.02	0.00	1,500,340.80	190,560.22	190,560.22	1,500,340.80	1,500,340.80	0.00
Primas vacacional y dominical	134,519.00	692.94	1,348.12	133,863.82	133,863.82	0.00	117,832.07	16,031.75	16,031.75	117,832.07	117,832.07	0.00
Aguinaldo o Gratificación de Fin de año	1,008,900.00	54,486.53	22,895.25	1,040,491.28	1,040,491.28	0.00	916,164.25	124,327.03	124,327.03	916,164.25	916,164.25	0.00
Previsión social múltiple	520,108.00	12,500.00	16,062.08	516,545.92	516,545.92	-0.00	466,344.48	50,201.44	50,201.44	466,344.48	466,344.48	0.00
Seguridad social	1,403,009.00	6,790.12	41,944.15	1,367,854.97	1,367,854.97	0.00	1,150,357.40	217,497.57	217,497.57	1,150,357.40	1,150,357.40	-0.00
Cuotas al IMSS	1,037,570.00	1,367.05	39,231.21	999,705.84	999,705.84	0.00	822,351.43	177,354.41	177,354.41	822,351.43	822,351.43	-0.00
Aportaciones al INFONAVIT	365,439.00	5,423.07	2,712.94	368,149.13	368,149.13	0.00	328,005.97	40,143.16	40,143.16	328,005.97	328,005.97	0.00
Otras prestaciones sociales y económicas	212,603.00	80,345.40	1,471.31	291,477.09	291,477.09	0.00	272,029.42	19,447.67	19,447.67	272,029.42	272,029.42	0.00
Cuotas para el fondo de ahorro y fondo de trabajo.	212,603.00	1,100.00	1,471.31	212,231.69	212,231.69	0.00	192,784.02	19,447.67	19,447.67	192,784.02	192,784.02	0.00
Prestaciones y haberes de retiro	0.00	79,245.40	0.00	79,245.40	79,245.40	0.00	79,245.40	0.00	0.00	79,245.40	79,245.40	0.00
<b>MATERIALES Y SUMINISTRO</b>	703,870.00	249,807.01	212,692.98	740,984.03	740,984.03	-0.00	740,984.03	-0.00	-0.00	740,984.03	740,984.03	0.00
Materiales de administración, emisión de documento	289,350.00	144,334.26	111,347.13	322,337.13	322,337.13	-0.00	322,337.13	-0.00	-0.00	322,337.13	322,337.13	0.00
Materiales, útiles y equipos menores de oficina	52,900.00	87,440.54	7,537.42	132,803.12	132,803.12	-0.00	132,803.12	0.00	-0.00	132,803.12	132,803.12	0.00
Materiales, útiles, equipos y bienes informáticos pa	223,350.00	46,878.97	97,904.31	172,324.66	172,324.66	-0.00	172,324.66	-0.00	-0.00	172,324.66	172,324.66	0.00
Material impreso e información digital	0.00	5,295.78	0.00	5,295.78	5,295.78	0.00	5,295.78	0.00	0.00	5,295.78	5,295.78	0.00
Material de limpieza	8,100.00	4,718.97	905.40	11,913.57	11,913.57	0.00	11,913.57	0.00	0.00	11,913.57	11,913.57	0.00
Materiales y útiles de enseñanza	5,000.00	0.00	5,000.00	0.00	0.00	0.00	0.00	0.00	0.00	0.00	0.00	0.00
Alimentos y utensilios	71,020.00	11,062.78	26,589.75	55,493.03	55,493.03	-0.00	55,493.03	0.00	0.00	55,493.03	55,493.03	0.00
Productos alimenticios para personas	68,520.00	11,062.78	24,188.76	55,394.02	55,394.02	-0.00	55,394.02	0.00	0.00	55,394.02	55,394.02	0.00
Utensilios para el servicio de alimentación	2,500.00	0.00	2,400.99	99.01	99.01	0.00	99.01	0.00	0.00	99.01	99.01	0.00
Materiales y artículos de construcción y de repara	11,100.00	57,499.78	7,544.59	61,055.19	61,055.19	-0.00	61,055.19	0.00	-0.00	61,055.19	61,055.19	0.00
Material eléctrico y electrónico	1,000.00	57,499.78	0.00	58,499.78	58,499.78	-0.00	58,499.78	0.00	-0.00	58,499.78	58,499.78	0.00
Materiales complementarios	10,100.00	0.00	7,544.59	2,555.41	2,555.41	0.00	2,555.41	0.00	0.00	2,555.41	2,555.41	-0.00
Combustibles, lubricantes y aditivos	305,400.00	22,895.79	58,456.00	269,839.79	269,839.79	-0.00	269,839.79	0.00	-0.00	269,839.79	269,839.79	0.00
Combustibles	298,800.00	22,895.79	52,210.00	269,485.79	269,485.79	-0.00	269,485.79	0.00	-0.00	269,485.79	269,485.79	0.00
Lubricantes y aditivos	6,600.00	0.00	6,246.00	354.00	354.00	0.00	354.00	0.00	0.00	354.00	354.00	0.00
Vestuario, blancos, prendas de protección y articu	17,500.00	13,054.40	0.00	30,554.40	30,554.40	0.00	30,554.40	0.00	0.00	30,554.40	30,554.40	0.00
Vestuario y uniformes	17,500.00	13,054.40	0.00	30,554.40	30,554.40	0.00	30,554.40	0.00	0.00	30,554.40	30,554.40	0.00
Herramientas, refacciones y accesorios menores	9,500.00	960.00	8,755.51	1,704.49	1,704.49	0.00	1,704.49	0.00	0.00	1,704.49	1,704.49	0.00
Refacciones y accesorios menores de edificios	2,000.00	0.00	1,255.51	744.49	744.49	0.00	744.49	0.00	0.00	744.49	744.49	0.00
Refacciones y accesorios menores de equipo de tran	7,500.00	960.00	7,500.00	960.00	960.00	0.00	960.00	0.00	0.00	960.00	960.00	0.00
<b>SERVICIOS GENERALES</b>	3,248,416.00	1,421,048.43	941,200.46	3,728,263.97	3,728,263.97	-0.00	3,728,263.97	0.00	0.00	3,728,263.97	3,728,263.97	-0.00
Servicios Básicos	243,696.00	4,424.32	50,363.39	197,756.93	197,756.93	0.00	197,756.93	0.00	0.00	197,756.93	197,756.93	-0.00
Servicio de Energía eléctrica	92,494.00	0.00	7,883.00	84,611.00	84,611.00	0.00	84,611.00	0.00	0.00	84,611.00	84,611.00	0.00
Servicio telefónico tradicional	47,200.00	0.00	11,598.00	35,602.00	35,602.00	0.00	35,602.00	0.00	0.00	35,602.00	35,602.00	0.00
Servicio de Telefonía celular	91,500.00	422.00	24,339.62	67,582.38	67,582.38	0.00	67,582.38	0.00	0.00	67,582.38	67,582.38	-0.00
Servicios postales y telegráficos	12,502.00	4,002.32	6,542.77	9,961.55	9,961.55	0.00	9,961.55	0.00	0.00	9,961.55	9,961.55	0.00
Servicios de Arrendamiento	467,410.00	55,594.95	32,799.99	490,204.96	490,204.96	0.00	490,204.96	0.00	0.00	490,204.96	490,204.96	0.00
Arrendamiento de edificios y Locales	421,910.00	49,956.11	0.00	471,866.11	471,866.11	0.00	471,866.11	0.00	0.00	471,866.11	471,866.11	0.00
Arrendamiento de equipo de transporte	35,000.00	0.00	22,924.99	12,075.01	12,075.01	0.00	12,075.01	0.00	0.00	12,075.01	12,075.01	0.00
Patentes, Regalías y Otros	10,500.00	5,638.84	9,875.00	6,263.84	6,263.84	0.00	6,263.84	0.00	0.00	6,263.84	6,263.84	0.00
Servicios profesionales, científicos, técnicos y o	256,700.00	104,583.69	149,148.74	212,134.95	212,134.95	-0.00	212,134.95	0.00	-0.00	212,134.95	212,134.95	0.00
Servicios legales, de contabilidad, auditoría y re	0.00	46,628.08	0.00	46,628.08	46,628.08	0.00	46,628.08	0.00	0.00	46,628.08	46,628.08	0.00
Servicios de consultoría administrativa, procesos,	163,000.00	27,358.49	107,320.00	83,038.49	83,038.49	-0.00	83,038.49	0.00	-0.00	83,038.49	83,038.49	0.00
Servicios de capacitación a servidores públicos	49,500.00	12,101.12	38,280.48	23,320.64	23,320.64	-0.00	23,320.64	0.00	-0.00	23,320.64	23,320.64	0.00

## ESTADO DE CAMPECHE


Asignación Presupuestal de Egresos al 31/dic/2012

(Cifras en pesos y centavos)

Tipo de Gasto:(Total)

Objeto del Gasto	PRESUPUESTO DE EGRESOS				Presupuesto Disponible para		Comprometido		Presupuesto		Cuentas por Pagar	
	Aprobado	Ampliaciones	Reducciones	Modificado	Comprometido	Comprometer	Devengado	No Devengado	Sin Devengar	Ejercido	Pagado	Deuda
Estudios e investigaciones	30,000.00	18,496.00	0.00	48,496.00	48,496.00	0.00	48,496.00	0.00	0.00	48,496.00	48,496.00	0.00
Servicios de vigilancia	14,200.00	0.00	3,548.26	10,651.74	10,651.74	0.00	10,651.74	0.00	0.00	10,651.74	10,651.74	0.00
<b>Servicios financieros, bancarios y comerciales</b>	<b>272,151.00</b>	<b>37,598.78</b>	<b>179,125.78</b>	<b>130,624.00</b>	<b>130,624.00</b>	<b>0.00</b>	<b>130,624.00</b>	<b>0.00</b>	<b>0.00</b>	<b>130,624.00</b>	<b>130,624.00</b>	<b>0.00</b>
Servicios financieros y bancarios	9,501.00	0.00	2,737.25	6,763.75	6,763.75	0.00	6,763.75	-0.00	0.00	6,763.75	6,763.75	-0.00
Seguro de bienes patrimoniales	262,650.00	37,598.78	176,388.53	123,860.25	123,860.25	0.00	123,860.25	0.00	0.00	123,860.25	123,860.25	0.00
<b>Servicios de instalación, reparación, mantenimient</b>	<b>162,102.00</b>	<b>1,017,068.94</b>	<b>20,638.72</b>	<b>1,158,532.22</b>	<b>1,158,532.22</b>	<b>-0.00</b>	<b>1,158,532.22</b>	<b>0.00</b>	<b>-0.00</b>	<b>1,158,532.22</b>	<b>1,158,532.22</b>	<b>-0.00</b>
Conservación y mantenimiento menor de inmuebles	25,000.00	834,180.66	1,516.29	857,664.37	857,664.37	-0.00	857,664.37	0.00	-0.00	857,664.37	857,664.37	-0.00
Instalación, reparación, mantenimiento y conservació	13,000.00	107,061.83	0.00	120,061.83	120,061.83	0.00	120,061.83	0.00	0.00	120,061.83	120,061.83	0.00
Instalación, reparación, mantenimiento y conservac	3,100.00	1,851.46	0.00	4,951.46	4,951.46	0.00	4,951.46	0.00	0.00	4,951.46	4,951.46	-0.00
Reparación, mantenimiento y conservación de vehicu	110,002.00	73,974.99	10,615.42	173,361.57	173,361.57	0.00	173,361.57	0.00	0.00	173,361.57	173,361.57	0.00
Servicios de lavandería, limpieza y manejo de dese	6,500.00	0.00	6,095.01	404.99	404.99	-0.00	404.99	0.00	-0.00	404.99	404.99	0.00
Servicios de jardinería y fumigación	4,500.00	0.00	2,412.00	2,088.00	2,088.00	0.00	2,088.00	0.00	0.00	2,088.00	2,088.00	0.00
<b>Servicios de comunicación social y publicidad</b>	<b>571,801.00</b>	<b>3,227.00</b>	<b>147,947.37</b>	<b>427,080.63</b>	<b>427,080.63</b>	<b>0.00</b>	<b>427,080.63</b>	<b>-0.00</b>	<b>-0.00</b>	<b>427,080.63</b>	<b>427,080.63</b>	<b>0.00</b>
Periódicos y revistas	10,500.00	3,227.00	2,498.00	11,229.00	11,229.00	0.00	11,229.00	0.00	0.00	11,229.00	11,229.00	-0.00
Impresiones y Publicaciones Oficiales	295,501.00	0.00	60,073.34	235,427.66	235,427.66	0.00	235,427.66	0.00	0.00	235,427.66	235,427.66	-0.00
Radio y televisión	255,000.00	0.00	78,556.96	176,443.04	176,443.04	0.00	176,443.04	-0.00	-0.00	176,443.04	176,443.04	0.00
Otros servicios de información	10,800.00	0.00	6,819.07	3,980.93	3,980.93	0.00	3,980.93	0.00	0.00	3,980.93	3,980.93	0.00
<b>Servicios de traslados y viáticos</b>	<b>432,500.00</b>	<b>158,277.22</b>	<b>110,157.30</b>	<b>480,619.92</b>	<b>480,619.92</b>	<b>0.00</b>	<b>480,619.92</b>	<b>0.00</b>	<b>0.00</b>	<b>480,619.92</b>	<b>480,619.92</b>	<b>0.00</b>
Pasajes aéreos	169,500.00	98,307.00	35,813.00	231,994.00	231,994.00	0.00	231,994.00	0.00	0.00	231,994.00	231,994.00	0.00
Pasajes terrestres	9,000.00	979.00	4,424.00	5,555.00	5,555.00	0.00	5,555.00	0.00	0.00	5,555.00	5,555.00	0.00
Viáticos en el país	254,000.00	58,991.22	69,920.30	243,070.92	243,070.92	0.00	243,070.92	0.00	0.00	243,070.92	243,070.92	0.00
<b>Servicios oficiales</b>	<b>561,556.00</b>	<b>35,932.53</b>	<b>173,792.17</b>	<b>423,696.36</b>	<b>423,696.36</b>	<b>0.00</b>	<b>423,696.36</b>	<b>0.00</b>	<b>0.00</b>	<b>423,696.36</b>	<b>423,696.36</b>	<b>0.00</b>
Congresos y convenciones	510,000.00	34,930.04	147,036.10	397,893.94	397,893.94	0.00	397,893.94	0.00	0.00	397,893.94	397,893.94	0.00
Gastos de representación	51,556.00	1,002.49	26,756.07	25,802.42	25,802.42	0.00	25,802.42	0.00	0.00	25,802.42	25,802.42	-0.00
<b>Otros servicios generales</b>	<b>280,500.00</b>	<b>4,341.00</b>	<b>77,227.00</b>	<b>207,614.00</b>	<b>207,614.00</b>	<b>0.00</b>	<b>207,614.00</b>	<b>0.00</b>	<b>0.00</b>	<b>207,614.00</b>	<b>207,614.00</b>	<b>0.00</b>
Impuestos y derechos	36,500.00	4,126.00	18,480.00	22,146.00	22,146.00	0.00	22,146.00	0.00	0.00	22,146.00	22,146.00	0.00
Impuestos sobre nóminas	244,000.00	215.00	58,747.00	185,468.00	185,468.00	0.00	185,468.00	0.00	0.00	185,468.00	185,468.00	0.00
<b>BIENES MUEBLES, INMUEBLES E INTANGIBLES</b>	<b>138,501.00</b>	<b>328,462.91</b>	<b>87,559.95</b>	<b>379,403.96</b>	<b>379,403.96</b>	<b>0.00</b>	<b>379,403.96</b>	<b>-0.00</b>	<b>-0.00</b>	<b>379,403.96</b>	<b>379,403.96</b>	<b>0.00</b>
<b>Mobiliario y equipo de administración</b>	<b>112,000.00</b>	<b>148,946.43</b>	<b>61,058.95</b>	<b>199,887.48</b>	<b>199,887.48</b>	<b>0.00</b>	<b>199,887.48</b>	<b>-0.00</b>	<b>0.00</b>	<b>199,887.48</b>	<b>199,887.48</b>	<b>0.00</b>
Muebles de oficina y estantería	12,000.00	40,848.75	12,000.00	40,848.75	40,848.75	0.00	40,848.75	-0.00	0.00	40,848.75	40,848.75	0.00
Equipo de cómputo y de tecnología de la informació	100,000.00	85,825.68	49,058.95	136,766.73	136,766.73	0.00	136,766.73	0.00	0.00	136,766.73	136,766.73	0.00
Otros mobiliarios y equipos de administración	0.00	22,272.00	0.00	22,272.00	22,272.00	0.00	22,272.00	0.00	0.00	22,272.00	22,272.00	0.00
<b>Mobiliario y equipo educacional y recreativo</b>	<b>0.00</b>	<b>11,480.00</b>	<b>0.00</b>	<b>11,480.00</b>	<b>11,480.00</b>	<b>0.00</b>	<b>11,480.00</b>	<b>0.00</b>	<b>0.00</b>	<b>11,480.00</b>	<b>11,480.00</b>	<b>0.00</b>
Equipos y aparatos audiovisuales	0.00	3,998.00	0.00	3,998.00	3,998.00	0.00	3,998.00	0.00	0.00	3,998.00	3,998.00	0.00
Cámaras fotográficas y de video	0.00	7,482.00	0.00	7,482.00	7,482.00	0.00	7,482.00	0.00	0.00	7,482.00	7,482.00	0.00
<b>Maquinaria, otros equipos y herramientas</b>	<b>26,501.00</b>	<b>145,138.28</b>	<b>26,501.00</b>	<b>145,138.28</b>	<b>145,138.28</b>	<b>-0.00</b>	<b>145,138.28</b>	<b>0.00</b>	<b>-0.00</b>	<b>145,138.28</b>	<b>145,138.28</b>	<b>0.00</b>
Sistemas de aire acondicionado, calefacción y de r	0.00	137,638.32	0.00	137,638.32	137,638.32	0.00	137,638.32	0.00	0.00	137,638.32	137,638.32	0.00
Equipo de comunicación y telecomunicación	2,500.00	0.00	2,500.00	0.00	0.00	0.00	0.00	0.00	0.00	0.00	0.00	0.00
Maquinaria y equipo de impresión bienes muebles p	24,001.00	7,499.96	24,001.00	7,499.96	7,499.96	-0.00	7,499.96	0.00	-0.00	7,499.96	7,499.96	0.00
<b>Activos intangibles</b>	<b>0.00</b>	<b>22,898.20</b>	<b>0.00</b>	<b>22,898.20</b>	<b>22,898.20</b>	<b>0.00</b>	<b>22,898.20</b>	<b>0.00</b>	<b>0.00</b>	<b>22,898.20</b>	<b>22,898.20</b>	<b>0.00</b>
Software	0.00	22,898.20	0.00	22,898.20	22,898.20	0.00	22,898.20	0.00	0.00	22,898.20	22,898.20	0.00
	15,028,642.00	2,224,435.33	1,466,570.37	15,786,506.96	15,786,506.96	0.00	14,859,702.11	926,804.85	926,804.85	14,859,702.11	14,859,702.11	0.00

  
 DR. JORGE GABRIEL GASCA SANTOS  
 COMISIONADO PRESIDENTE

  
 C.P. JUAN RICARDO COBOS SLEME  
 DIRECTOR DE ADMINISTRACION



## Comisión de Transparencia y Acceso a la Información Pública del Estado de Campeche

Notas a los Estados Financieros al 31 de diciembre de 2012

### NOTA 1 Actividades:

La Comisión de Transparencia y Acceso a la Información Pública del Estado de Campeche fue creada por decreto número 162, el 21 de Julio de 2005 como un organismo público autónomo con personalidad jurídica, patrimonio propio, autonomía de gestión y presupuestaria. Encargada de promover y difundir el ejercicio del derecho de acceso a la información pública, resolver sobre la negativa a las solicitudes de información pública y proteger los datos personales en poder de los Entes Públicos.

### NOTA 2 Principales Políticas de Contabilidad:

A continuación se resumen las principales políticas de contabilidad:

- a. Los Estados Financieros fueron preparados de acuerdo con los postulados básicos de contabilidad gubernamental y en su caso acorde con los postulados básicos del sistema de información contable, aplicables según establece las Normas Nacionales y Estatales.
- b. Los bienes muebles, del organismo se registran al costo histórico, sin considerar sus valores de reposición y/o depreciaciones.
- c. Los Estados Financieros, incluye ingresos y egresos del período.
- d. Los Estados Financieros, incluye la aprobación para el ejercicio fiscal 2011 y los ejercicios subsecuentes del Plan de Seguridad Social y de Previsión Social Múltiple.
- e. Los Estados Financieros presentados, no incluyen reservas o provisiones por concepto de primas de antigüedad.
- f. Las políticas de registro son para los gastos cuando se devengan y de ingresos cuando se realicen.

### NOTA 3 Ejercicio Presupuestario:

El presupuesto aprobado por el H. Congreso del Estado para el ejercicio fiscal 2012, publicado en el Periódico Oficial del Estado mediante decreto número 195 de fecha 27 de Diciembre de 2011, es por la cantidad de \$ 15,028,642.00 (Son: Quince millones veintiocho mil seiscientos cuarenta y dos pesos 00/100 M.N.); por tal motivo el pleno de la Comisión aprobó el ajuste correspondiente, en relación con él presupuesto original proyectado.



Se aprobaron transferencias presupuestales compensatorias por la cantidad de \$ 1,466,570.37 (Son: Un millón cuatrocientos sesenta y seis mil quinientos setenta pesos 37/100 M.N.). Así mismo se autorizó una ampliación presupuestal por la cantidad de \$ 757,864.96 (Son: Setecientos cincuenta y siete ochocientos sesenta y cuatro pesos 96/100 M.N.).

El presupuesto final aprobado fue por la cantidad de \$ 15,786,506.96 (Son: Quince millones setecientos ochenta y seis mil quinientos seis pesos 96/100 M.N.)

Capítulo	Nombre	Presupuesto Original	Transferencias Presupuestales		Presupuesto Modificado
			Ampliación	Reducción	
1000	SERVICIOS PERSONALES	\$ 10,937,855.00	\$ 225,116.98	\$ 225,116.98	\$ 10,937,855.00
2000	MATERIALES Y SUMINISTROS	703,870.00	249,807.01	212,692.98	740,984.03
3000	SERVICIOS GENERALES	3,248,416.00	1,421,048.43	941,200.46	3,728,263.97
5000	BIENES MUEBLES, INMUEBLES E INTANGIBLE	138,501.00	328,462.91	87,559.95	379,403.96
	<b>Total</b>	<b>\$ 15,028,642.00</b>	<b>\$ 2,224,435.33</b>	<b>\$ 1,466,570.37</b>	<b>\$ 15,786,506.96</b>

Al 31 de Diciembre de 2012, la Secretaría de Finanzas ministró recursos por la cantidad de \$ 13,447,743.00 (Son: Trece millones cuatrocientos cuarenta y siete mil setecientos cuarenta y tres pesos 00/100 M.N.) quedando pendientes de recibir recursos correspondientes al gasto corriente de los meses de mayo, junio, julio, agosto, septiembre, octubre, noviembre y diciembre por la cantidad de \$ 2,727,183.00 (Son: dos millones setecientos veintisiete mil ciento ochenta y tres pesos 00/100 M.N.) Importe que se presenta en cuenta de orden como Subsidio Pendiente de Recibir.

Al 31 de Diciembre de 2012 el presupuesto ejercido asciende a la cantidad de \$ 14,859,702.11 (Son: catorce millones ochocientos cincuenta y nueve mil setecientos dos pesos 11/100 M.N.), no se ejerció presupuesto del Capítulo 1000 por la cantidad de \$ 926,804.85 (Son: novecientos veinte seis mil ochocientos cuatro pesos 85/100 M.N.).

Capítulo	Nombre	Presupuesto		
		Ampliado	Ejercido	Por ejercer
1000	SERVICIOS PERSONALES	\$ 10,937,855.00	\$ 10,011,050.15	\$ 926,804.85
2000	MATERIALES Y SUMINISTRO	740,984.03	740,984.03	-
3000	SERVICIOS GENERALES	3,728,263.97	3,728,263.97	-
5000	BIENES MUEBLES, INMUEBLES E INTANGIBLES	379,403.96	379,403.96	-
	<b>Total</b>	<b>15,786,506.96</b>	<b>14,859,702.11</b>	<b>\$ 926,804.85</b>

**NOTA 4 Información por Desglose:**

**1) Estado de Situación Financiera**

**Activo**

**Efectivos y Equivalentes:**

**Inversiones en Valores**

Las inversiones en valores al cierre son los siguientes fondos:

Descripción	2012	2011
FONDO DE INVERSIÓN AHORROS PRESUPUESTALES	\$ 3,000,000.00	\$ 3,910,393.33
FONDO DE INVERSIÓN DISPONIBLE	0.00	400,000.00
<b>Total</b>	<b>\$ 3,000,000.00</b>	<b>\$ 4,310,393.33</b>

El Fondo de inversión ahorros presupuestales se crea en 2008 según el siguiente análisis:

Descripción	Importe
APORTACIÓN INICIAL 2008	\$ 1,999,986.10
INCREMENTO 2008	999,981.32
INTERESES GENERADOS 2008	142,415.31
BAJA DE INTERESES 2008	(20,738.01)
DECREMENTO 2009	(1,000,000.00)
INTERESES GENERADOS 2009	103,101.06
INTERESES GENERADOS 2010	88,763.75
INTERESES GENERADOS 2011	147,157.41
INCREMENTO 2011	1,449,726.39
INTERESES GENERADOS 2012	151,705.86
DISPOSICIÓN GLOBAL EN 2012	(1,062,099.19)
<b>Saldo</b>	<b>\$ 3,000,000.00</b>

**Bines Muebles, Inmuebles e Intangible:**

Los muebles y equipo al cierre registrados a costo histórico son los siguientes:

Bienes	2012	2011
MOBILIARIO Y EQUIPO DE ADMINISTRACION	\$1,106,251.04	\$ 1,065,597.74
MOBILIARIO Y EQUIPO EDUCACIONAL Y RECREATIVO	92,435.18	92,986.94
EQUIPO DE TRANSPORTE	1,196,687.95	1,331,487.95
MAQUINARIA, OTROS EQUIPO S Y HERRAMIENTAS	182,975.25	47,772.36
SOFTWARE	73,355.25	56,956.05
<b>Total</b>	<b>\$ 2,651,704.67</b>	<b>\$ 2,594,801.04</b>



## Comisión de Transparencia y Acceso a la Información Pública del Estado de Campeche

Notas a los Estados Financieros al 31 de diciembre de 2012


### Saldos y Operaciones:

Las cuentas por pagar incluyen los siguientes saldos:

Descripción	IMPORTE
CUENTAS POR PAGAR A CORTO PLAZO	\$ 31,691.88
IMPUESTOS Y RETENCIONES POR PAGAR	\$ 389,005.72

La Comisión de Transparencia y Acceso a la Información Pública del Estado de Campeche tiene como obligación la retención y entero mensual de contribuciones. Al 31 de Diciembre de 2012 dentro de los conceptos más relevantes, se registra un pasivo a la Tesorería de la Federación por la cantidad de \$150,857.65 (Son: Ciento cincuenta mil ochocientos cincuenta y siete pesos 65/100 M.N.), al Instituto Mexicano del Seguro Social por la cantidad de \$ 122,795.02 (Son: Ciento veintidós mil setecientos noventa y cinco pesos 02/100 M.), al Instituto del Fondo Nacional para la Vivienda de los Trabajadores por la cantidad de \$ 83,064.05 (Son: Ochenta y tres mil sesenta y cuatro pesos 05/100) y, a la Secretaría de Finanzas por concepto del Impuesto sobre nóminas la cantidad de \$ 32,289.00 (Son: Treinta y cuatro mil ciento diecinueve pesos 00/100 M.N.).

Se presenta la situación de contingencia en el ámbito laboral lo cual implica la posibilidad de pagar sueldos vencidos y prestaciones laborales según se establezca legalmente por las autoridades laborales competentes, hasta por un importe bruto de \$ 74,572.57 (Son: Setenta y Cuatro mil quinientos setenta y dos pesos 57/100 M.N.)

  
-----  
DR. JORGE GABRIEL GASCA SANTOS  
COMISIONADO PRESIDENTE

  
-----  
C.P. JUAN RICARDO COBOS SEME  
DIRECTOR DE ADMINISTRACIÓN

**INSTITUTO ELECTORAL  
DEL ESTADO DE CAMPECHE**



**INSTITUTO ELECTORAL DEL ESTADO DE CAMPECHE**  
**ESTADO DE FLUJO DE EFECTIVO**  
**DEL 01 DE ENERO AL 31 DE DICIEMBRE DE 2012**  
**(PESOS SIN CENTAVOS)**



	DICIEMBRE 2012	DICIEMBRE 2011
<b>Flujos de Efectivo de las Actividades de Gestión</b>		
<b>Origen</b>		
<b>Participaciones y Aportaciones</b>		
Aportaciones	\$ 168,684,953	\$ 71,490,834
<b>Otros Ingresos y Beneficios</b>	416,310	227,494
<b>Aplicación</b>		
Servicios Personales	65,487,190	30,552,582
Materiales y Suministros	5,378,596	2,119,576
Servicios Generales	39,534,527	5,793,325
Transferencias, Asignaciones y Subsidios y Otras Ayudas		
Ayudas Sociales	54,248,422	34,822,306
Transferencias Internas	2,227,549	0
<b>Disposición del Fondo de Redistribución</b>	<u>67,500</u>	<u>1,106,402</u>
<b>Flujos Netos de Efectivo por Actividades de Gestión</b>	<u>\$ 2,157,479</u>	<u>-\$ 2,675,863</u>
<b>Flujos de Efectivo de las Actividades de Inversión</b>		
<b>Origen</b>		
Otros	723,061	585,030
<b>Aplicación</b>		
Bienes Inmuebles y Muebles	<u>3,932,220</u>	<u>189,777</u>
<b>Flujos Netos de Efectivo por Actividades de Inversión</b>	<u>-\$ 3,209,159</u>	<u>\$ 395,253</u>
<b>Flujos de Efectivo de las Actividades de Financiamiento</b>		
<b>Origen</b>		
Incremento de Pasivos	646,397	202,513
<b>Aplicación</b>		
Incremento de Activos Financieros	<u>2,326,064</u>	<u>182,536</u>
<b>Flujos Netos de Efectivo por Actividades de Financiamiento</b>	<u>-\$ 1,679,667</u>	<u>\$ 19,977</u>
<b>Incremento/Disminución Neta en el Efectivo y Equivalentes al Efectivo</b>	-2,731,347	-2,260,633
<b>Efectivo y Equivalentes al Efectivo al Inicio del Ejercicio</b>	13,295,538	15,556,170
<b>Efectivo y Equivalentes al Efectivo al Final del Ejercicio</b>	<u>\$ 10,564,191</u>	<u>\$ 13,295,537</u>

SAN FRANCISCO DE CAMPECHE, CAMP., A 08 DE MARZO DE 2013.

ELABORÓ:

C.P. LIZBETH M. ALAYEZ GÓNGORA  
 JEFA DE DEPTO. DE CONTABILIDAD Y  
 FINANZAS

REVISÓ:

LAE. JOSÉ LUIS REYES CADENAS  
 DIRECTOR EJECUTIVO DE ADMON Y  
 PRERROGATIVAS

AUTORIZÓ:

LIC. VÍCTOR M. RIVERO ALVÁREZ  
 SECRETARIO EJECUTIVO DEL CONSEJO  
 GENERAL

**NOTAS:**

- "Bajo protesta de decir verdad declaramos que los Estados Financieros y sus notas, son razonablemente correctos y son responsabilidad del emisor".
- Los Estados Financieros del IEEC con números al 31 de diciembre de 2012, reflejan la información financiera de los registros contables y no implica revisión de la Contraloría Interna.



**INSTITUTO ELECTORAL DEL ESTADO DE CAMPECHE**  
**ESTADO DE SITUACIÓN FINANCIERA**  
**AL 31 DE DICIEMBRE DE 2012**  
**(PESOS SIN CENTAVOS)**

**ACTIVO****ACTIVO CIRCULANTE**

Efectivo y Equivalente de Efectivo

Efectivo	\$	0	\$	30,000
Bancos/Tesorería		-23,786		154,351
Inversiones Temporales		0		0
Fondos con Afectación Específica		10,587,977		13,111,187
Fondo Construcc. Edificio	\$	10,390,280		
Fondo de Redistribución		197,697		

Efectivo o Equivalentes de Efectivo a Recibir

Cuentas por Cobrar		3,193,898		987,920
Deudores Diversos		101,433		10,070
Contribuciones por Recuperar		43,286		0,00
Otros Activos Circulantes		94,117		108,680

Total de Activos Circulantes

\$	13,996,925	\$	14,402,208
----	------------	----	------------

**ACTIVO NO CIRCULANTE**

Bienes Inmuebles, Infraestructura y Construc. en Proceso

Terrenos		4,255,816		4,255,816
----------	--	-----------	--	-----------

Bienes Muebles

Mobiliario y Equipo de Administración		3,042,678		2,743,174
Mobiliario y Equipo Educativo y Recreativo		250,552		238,387
Equipo de Transporte		6,590,542		5,067,542
Maquinaria, Otros Equipos y Herramientas		5,292,155		3,275,810

Activos Intangibles

Software		813,956		732,750
----------	--	---------	--	---------

Total de Activos no Circulantes

\$	20,245,699	\$	16,313,479
----	------------	----	------------

**Total de Activos**

<u>\$</u>	<u>34,242,624</u>	<u>\$</u>	<u>30,715,687</u>
-----------	-------------------	-----------	-------------------

**PASIVO****PASIVO CIRCULANTE**

Cuentas por Pagar a Corto Plazo

Proveedores Diversos				
Acreedores Diversos				
Retenciones y Contribuciones				

DICIEMBRE 2012

DICIEMBRE 2011

\$	240,707	\$	0
	154,900		0
	1,443,174		1,192,384

**Total de Pasivo**

<u>\$</u>	<u>1,838,781</u>	<u>\$</u>	<u>1,192,384</u>
-----------	------------------	-----------	------------------

**HACIENDA PÚBLICA / PATRIMONIO**

Patrimonio Contribuido

Aportaciones	\$	95,521	\$	95,521
--------------	----	--------	----	--------

Patrimonio Generado

Resultado del Periodo		2,948,040		519,907
Resultado de Ejercicios Anteriores		15,460,198		15,007,791
Modificaciones al Patrimonio		13,900,084		13,900,084

**Total Hacienda Pública / Patrimonio Total**

<u>\$</u>	<u>32,403,843</u>	<u>\$</u>	<u>29,523,303</u>
-----------	-------------------	-----------	-------------------

**Total de Pasivo y Hacienda Pública/Patrimonio**

<u>\$</u>	<u>34,242,624</u>	<u>\$</u>	<u>30,715,687</u>
-----------	-------------------	-----------	-------------------

SAN FRANCISCO DE CAMPECHE, CAMP. A 08 DE MARZO DE 2013

ELABORÓ:

C.P. LIZBETH M. ALAVEZ GÓNGORA  
 JEFA DE DEPTO. DE CONTABILIDAD Y FINANZAS

REVISÓ:

LAE. JOSÉ LUIS REYES CADENAS  
 DIRECTOR EJEC. DE ADMON Y PREROGATIVAS

AUTORIZÓ:

LIC. VÍCTOR MANUEL RÍVERO ALVAREZ  
 SECRETARIO EJECUTIVO DEL CONSEJO GENERAL

**NOTAS:**

- "Bajo protesta de decir verdad declaramos que los Estados Financieros y sus notas, son razonablemente correctos y son responsabilidad del emisor"
- Los Estados Financieros del IEEC con números al 31 de diciembre de 2012, reflejan la información financiera de los registros contables y no implica revisión de la Contraloría Interna.



**INSTITUTO ELECTORAL DEL ESTADO DE CAMPECHE**  
**ESTADO DE ACTIVIDADES**  
**DEL 01 DE ENERO AL 31 DE DICIEMBRE DE 2012**  
**(PESOS SIN CENTAVOS)**



	DICIEMBRE 2012	DICIEMBRE 2011
<b>INGRESOS Y OTROS BENEFICIOS</b>		
Participaciones y Aportaciones		
Aportaciones	\$ 168,684,953	\$ 71,490,834
Otros Ingresos y Beneficios		
Ingresos Financieros		
Intereses Ganados de Valores, Créditos, Bonos y Otros	723,061	507,728
Otros Ingresos y Beneficios Varios		
Multas Cobradas	296,310	0
Reasignación de Remanentes	0	1,850,807
Otros Ingresos	120,000	0
<b>Total de Ingresos</b>	<b>\$ 169,824,324</b>	<b>\$ 73,849,369</b>
<b>GASTOS Y OTRAS PERDIDAS</b>		
Gastos de Funcionamiento		
Servicios Personales	65,487,190	30,552,582
Materiales y Suministros	5,378,596	2,119,576
Servicios Generales	39,534,527	5,793,325
Transferencias, Asignaciones, Subsidios y Otras Ayudas		
Ayudas Sociales	54,248,422	34,822,306
Transferencias Internas	2,227,549	0
<b>Total de Gastos y Otras Pérdidas</b>	<b>\$ 166,876,284</b>	<b>\$ 73,287,789</b>
<b>Ahorro/Desahorro Neto del Período</b>	<b>\$ 2,948,040</b>	<b>\$ 561,580</b>

SAN FRANCISCO DE CAMPECHE, CAMP. A 08 DE MARZO DE 2013.

ELABORÓ:

**C.P. LIZBETH M. ALAVEZ GÓNGORA**  
 JEFA DE DEPTO. DE CONTABILIDAD Y  
 FINANZAS

REVISÓ:

**LAE. JOSÉ LUIS REYES CADENAS**  
 DIRECTOR EJECUTIVO DE ADMON Y  
 PRERROGATIVAS

AUTORIZÓ:

**LIC. VÍCTOR M. RIVERO ÁLVAREZ**  
 SECRETARIO EJECUTIVO DEL CONSEJO  
 GENERAL

**NOTAS:**

- "Bajo protesta de decir verdad declaramos que los Estados Financieros y sus notas, son razonablemente correctos y son responsabilidad del emisor".
- Los Estados Financieros del IEEC con números al 31 de diciembre de 2012, reflejan la información financiera de los registros contables y no implica revisión de la Contraloría Interna.



**ESTADO DEL EJERCICIO DEL PRESUPUESTO  
INSTITUTO ELECTORAL DEL ESTADO DE CAMPECHE  
AL 31 DE DICIEMBRE DE 2012**



DEPENDENCIAS	PRESUPUESTO AUTORIZADO				COMPROMETIDO	DEVENGADO	EJERCIDO	PAGADO	CREDITO DISPONIBLE PARA COMPROMETER (MODIFICADO-COMPROMETIDO)	CREDITO DISPONIBLE (MODIFICADO-DEVENGADO)
	PRESUPUESTO DE EGRESOS APROBADO	AMPLIACIONES	REDUCCIONES	MODIFICADO						
<b>TOTAL</b>	<b>168,684,953</b>	<b>0</b>	<b>0</b>	<b>168,684,953</b>	<b>168,684,953</b>	<b>170,808,504</b>	<b>170,808,504</b>	<b>170,808,504</b>	<b>0</b>	<b>- 2,123,551</b>
<b>SERVICIOS PERSONALES</b>										
Remuneracion al Personal de Carácter Permanente	20,710,413	0	0	20,710,413	20,710,413	18,903,482	18,903,482	18,903,482	0	1,806,931
Remuneracion al Personal de Carácter Transitorio	25,550,915	0	0	25,550,915	25,550,915	22,575,707	22,575,707	22,575,707	0	2,975,208
Remuneraciones Adicionales y Especiales	14,435,011	0	0	14,435,011	14,435,011	12,668,247	12,668,247	12,668,247	0	1,766,764
Seguridad Social	10,579,992	0	0	10,579,992	10,579,992	9,000,060	9,000,060	9,000,060	0	1,579,932
Otras Prestaciones Sociales y Económicas	600,000	0	0	600,000	600,000	218,500	218,500	218,500	0	381,500
Estímulos	1,985,084	0	0	1,985,084	1,985,084	2,121,194	2,121,194	2,121,194	0	- 136,110
<b>MATERIALES Y SUMINISTROS</b>										
Materiales de Admón, Emisión de Doctos y Art. Ofic.	1,494,000	0	0	1,494,000	1,494,000	2,108,586	2,108,586	2,108,586	0	- 614,586
Alimentos y Utensilios	506,000	0	0	506,000	506,000	632,083	632,083	632,083	0	- 126,083
Mat. y Artículos de Construcción y de Reparación	143,000	0	0	143,000	143,000	107,315	107,315	107,315	0	35,685
Productos Químicos, Farmaceuticos y de Laboratorio	8,000	0	0	8,000	8,000	3,209	3,209	3,209	0	4,791
Combustibles, Lubricantes y Aditivos	1,000,000	0	0	1,000,000	1,000,000	1,520,963	1,520,963	1,520,963	0	- 520,963
Vestuario, Blancos, Prendas y Artículos Deportivos	160,000	0	0	160,000	160,000	55,344	55,344	55,344	0	104,656
Herramientas, Refacciones y Accesorios Menores	416,000	0	0	416,000	416,000	951,095	951,095	951,095	0	- 535,095
<b>SERVICIOS GENERALES</b>										
Servicios Básicos	1,156,000	0	0	1,156,000	1,156,000	1,427,095	1,427,095	1,427,095	0	- 271,095
Servicios de Arrendamiento	501,887	0	0	501,887	501,887	1,151,887	1,151,887	1,151,887	0	- 650,000
Serv. Profesionales, Científicos, Técnicos y Otros	157,000	0	0	157,000	157,000	311,577	311,577	311,577	0	- 154,577
Servicios Financieros, Bancarios y Comerciales	268,000	0	0	268,000	268,000	285,736	285,736	285,736	0	- 17,736
Serv. de Instalación, Repar, Mantto y Conservación	594,000	0	0	594,000	594,000	756,444	756,444	756,444	0	- 162,444
Servicios de Comunicación Social y Publicidad	428,400	0	0	428,400	428,400	771,423	771,423	771,423	0	- 343,023
Servicios de Traslado y Viáticos	1,338,700	0	0	1,338,700	1,338,700	1,233,572	1,233,572	1,233,572	0	105,128
Servicios Oficiales	300,000	0	0	300,000	300,000	590,878	590,878	590,878	0	- 290,878
Otros Servicios Generales	25,705,566	0	0	25,705,566	25,705,566	33,005,915	33,005,915	33,005,915	0	- 7,300,349
<b>TRANSF., ASIGN., SUBSIDIOS Y OTRAS</b>										
Ayudas Sociales	56,801,780	0	0	56,801,780	56,801,780	56,475,971	56,475,971	56,475,971	0	325,809
<b>BIENES MUEBLES, INMUEBLES E INTANG.</b>										
<b>Bienes Muebles</b>										
Mobiliario y Equipo de Administración	1,865,445	0	0	1,865,445	1,865,445	1,993,666	1,993,666	1,993,666	0	- 128,221
Mobiliario y Equipo Educativo y Recreativo	119,235	0	0	119,235	119,235	12,165	12,165	12,165	0	107,070
Vehículos y Equipo de Transporte	1,450,000	0	0	1,450,000	1,450,000	1,523,000	1,523,000	1,523,000	0	- 73,000
Equipo de Defensa y Seguridad										
Maquinaria, Otros Equipos y Herramientas	50,025	0	0	50,025	50,025	322,184	322,184	322,184	0	- 272,159
Activos Intangibles	360,500	0	0	360,500	360,500	81,206	81,206	81,206	0	279,294

SAN FRANCISCO DE CAMPECHE, CAMP. A 08 DE MARZO DE 2013


ELABORÓ:

REVISÓ:

AUTORIZÓ:

  
C.P. LIZBETH M. ALAVEZ GÓNGORA  
JEFA DE DEPTO. DE CONTABILIDAD Y FINANZAS

  
LAE. JOSÉ LUIS REYES CADENAS  
DIRECTOR EJECUTIVO DE ADMON Y PRERROGATIVAS

  
LIC. VÍCTOR M. RIVERO ÁLVAREZ  
SECRETARIO EJECUTIVO DEL CONSEJO GENERAL

**NOTAS:**

- "Bajo protesta de decir verdad declaramos que los Estados Financieros y sus notas, son razonablemente correctos y son responsabilidad del emisor"
- Los Estados Financieros del IEEC con números al 31 de diciembre de 2012, reflejan la información financiera de los registros contables y no implica revisión de la Contraloría Interna.



**COMISIÓN DE DERECHOS HUMANOS  
DEL ESTADO DE CAMPECHE**


COMISION DE DERECHOS HUMANOS  
ESTADO DE CAMPECHE  
**ESTADO DE ORIGEN Y APLICACION DE RECURSOS**  
DE 02/ENE AL 31/DIC/12

**ORIGEN DE LOS RECURSOS**


EXISTENCIA EN EFECTIVO Y EQUIVALENTES AL 1/Ene/12	1,103,391.68
TRANSFERENCIAS, ASIGNACIONES, SUBSIDIOS	22,341,531.45
INGRESOS FINANCIEROS	2,609.42
OTROS INGRESOS Y BENEFICIOS VARIOS	638,747.50
Disminuciones del Activo	22,621,892.63
Incrementos del Pasivo	27,319,345.18
<b>TOTAL ORIGEN</b>	<b>74,027,517.86</b>

**APLICACION DE LOS RECURSOS**

SERVICIOS PERSONALES	17,060,587.27
MATERIALES Y SUMINISTROS	1,319,591.02
SERVICIOS GENERALES	4,718,170.72
AYUDAS SOCIALES	48,303.64
DONATIVO	500.00
Incrementos del Activo	23,413,833.13
Disminuciones del Pasivo	27,101,850.96
EXISTENCIA EN EFECTIVO Y EQUIVALENTES AL 31/Dic/12	364,681.12
<b>TOTAL APLICACION</b>	<b>74,027,517.86</b>



MTRA. ANA PATRICIA LARA GUERRERO  
PRESIDENTA DE LA CDHEC



MTRO. JAVIER A. HUCAB POOT  
SECRETARIO EJECUTIVO

**INGRESOS**

EXISTENCIA AL 1 Ene 2012	3,501,034.78
TRANSFERENCIAS, ASIGNACIONES, SUBSIDIOS	22,341,531.45
INGRESOS FINANCIEROS	2,609.42
OTROS INGRESOS Y BENEFICIOS VARIOS	638,747.50
<b>TOTAL INGRESOS</b>	<b>26,483,923.15</b>

**EGRESOS POR OBJETO DEL GASTO**

SERVICIOS PERSONALES	17,060,587.27
MATERIALES Y SUMINISTROS	1,319,591.02
SERVICIOS GENERALES	4,718,170.72
AYUDAS SOCIALES	48,303.64
DONATIVO	500.00
<b>TOTAL EGRESOS</b>	<b>23,147,152.65</b>

**EGRESOS POR OBJETO DEL GASTO**

EFFECTIVO	-221.03
BANCOS/TESORERÍA	364,902.15
DEUDORES DIVERSOS POR COBRAR A CORTO PLA	104,797.64
INVERSIONES A LARGO PLAZO	486,919.53
DEUDORES DIVERSOS A LARGO PLAZO	14,500.00
MOBILIARIO Y EQUIPO DE ADMINISTRACIÓN	1,697,316.76
MOBILIARIO Y EQUIPO EDUCACIONAL Y RECREA	147,434.44
EQUIPO DE TRANSPORTE	807,408.00
MAQUINARIA, OTROS EQUIPOS Y HERRAMIENTAS	401,955.34
COLECCIONES, OBRAS DE ARTE Y OBJETOS VAL	9,749.44
SOFTWARE	9,778.19
LICENCIAS	27,271.80
RETENCIONES Y CONTRIBUCIONES POR PAGAR A	-428,125.20
CUENTAS POR PAGAR A LARGO PLAZO	-306,916.56
<b>TOTAL EXISTENCIA A FINAL</b>	<b>3,336,770.50</b>

MTRA. ANA PATRICIA LARA GUERRERO  
PRESIDENTA DE LA CDHEC



MTRO. JAVIER A. HUIJAB FOOT  
SECRETARIO EJECUTIVO

**ACTIVO**

**ACTIVO CIRCULANTE**

EFFECTIVO	- \$221.03	
BANCOS/ TESORERÍA	\$364,902.15	
DEUDORES DIVERSOS POR COBRAR A CORTO PLAZO	\$104,797.64	
Suma ACTIVO CIRCULANTE		\$469,478.76

**ACTIVO NO CIRCULANTE**

INVERSIONES A LARGO PLAZO	\$486,919.53	
DEUDORES DIVERSOS A LARGO PLAZO	\$14,500.00	
MOBILIARIO Y EQUIPO DE ADMINISTRACIÓN	\$1,697,316.76	
MOBILIARIO Y EQUIPO EDUCACIONAL Y RECREATIVO	\$147,434.44	
EQUIPO DE TRANSPORTE	\$807,408.00	
MAQUINARIA, OTROS EQUIPOS Y HERRAMIENTAS	\$401,955.34	
COLECCIONES, OBRAS DE ARTE Y OBJETOS VALIOSOS	\$9,749.44	
SOFTWARE	\$9,778.19	
LICENCIAS	\$27,271.80	
Suma ACTIVO NO CIRCULANTE		\$3,602,333.50

**TOTAL DE ACTIVO**

**\$4,071,812.26**

**PASIVO**

**PASIVO CIRCULANTE**

RETENCIONES Y CONTRIBUCIONES POR PAGAR A CORTO PLAZO	\$428,125.20	
Suma PASIVO CIRCULANTE		\$428,125.20

**PASIVO NO CIRCULANTE**

CUENTAS POR PAGAR A LARGO PLAZO	\$306,916.56	
Suma PASIVO NO CIRCULANTE		\$306,916.56

**TOTAL DE PASIVO**

**\$735,041.76**

**PATRIMONIO**

**HACIENDA PUBLICA/PATRIMONIO CONTRIBUIDO**

PATRIMONIO PUBLICA/PATRIMONIO CONTRIBUIDO	\$189,359.39	
Suma PASIVO Y PATRIMONIO CONTRIBUIDO		\$189,359.39

**HACIENDA PUBLICA/PATRIMONIO GENERADO**

RESULTADOS DEL EJERCICIO (AHORRO/ DESAHORRO)	-\$164,264.28	
RESULTADOS DE EJERCICIOS ANTERIORES	\$3,311,675.39	
Suma PASIVO Y PATRIMONIO GENERADO		\$3,147,411.11

**TOTAL DE PATRIMONIO**

**\$3,336,770.50**

**TOTAL DE PASIVO Y PATRIMONIO**

**\$4,071,812.26**

**CUENTAS DE ORDEN PRE**

LEY DE INGRESOS POR EJECUTAR	-\$13,271,575.00
MODIFICACIONES A LA LEY DE INGRESOS ESTIMADA	\$9,069,956.45
LEY DE INGRESOS RECAUDADA	\$22,341,531.45
PRESUPUESTO DE EGRESOS APROBADO	\$21,739,330.00
PRESUPUESTO DE EGRESOS POR EJERCER	-\$61,427.63
PRESUPUESTO DE EGRESOS MODIFICADO	\$1,684,995.73
PRESUPUESTO DE EGRESOS PAGADO	\$23,485,754.36

MTRA. ANA PATRICIA LARA GUERRERO  
PRESIDENTA DE LA CDHEC



MTRO. JAVIER A. HUICAB POOT  
SECRETARIO EJECUTIVO

COMISION DE DERECHOS HUMANOS  
ESTADO DE CAMPECHE  
**ESTADO DE SITUACION FINANCIERA AL 31/DIC/2012**

	2012	%	2011
<b>1.- INGRESOS Y OTROS BENEFICIOS</b>			
<i>PARTICIPACIONES, APORTACIONES, TRANSFERENCIAS, ASI</i>			
<b>TRANSFERENCIAS, ASIGNACIONES, SUBSIDIOS Y OTRAS A</b>			
TRANSFERENCIAS AL RESTO DEL SECTOR PÚBLICO	22,130,342.00	96.29	
SUBSIDIOS Y SUBVENCIONES	211,189.45	0.92	
<i>OTROS INGRESOS Y BENEFICIOS</i>			
<b>INGRESOS FINANCIEROS</b>			
OTROS INGRESOS FINANCIEROS	2,609.42	0.01	
<b>OTROS INGRESOS Y BENEFICIOS VARIOS</b>			
OTROS INGRESOS Y BENEFICIOS VARIOS	638,747.50	2.78	
	<u>22,982,888.37</u>	<u>100.00%</u>	
<b>2.- GASTOS Y OTRAS PERDIDAS</b>			
<i>GASTOS DE FUNCIONAMIENTO</i>			
<b>SERVICIOS PERSONALES</b>			
REMUNERACIONES AL PERSONAL DE CARÁCTER PERM	9,542,279.73	41.22	
REMUNERACIONES AL PERSONAL DE CARÁCTER TRAN	113,149.07	0.49	
REMUNERACIONES ADICIONALES Y ESPECIALES	4,422,904.71	19.11	
SEGURIDAD SOCIAL	2,832,753.68	12.24	
OTRAS PRESTACIONES SOCIALES Y ECONÓMICAS	149,500.08	0.65	
<b>MATERIALES Y SUMINISTROS</b>			
MATERIALES DE ADMINISTRACIÓN, EMISIÓN DE DOCU	446,684.80	1.93	
ALIMENTOS Y UTENSILIOS	116,508.40	0.50	
MATERIALES Y ARTÍCULOS DE CONSTRUCCIÓN Y DE R	21,841.28	0.09	
PRODUCTOS QUÍMICOS, FARMACÉUTICOS Y DE LABOR	6,536.87	0.03	
COMBUSTIBLES, LUBRICANTES Y ADITIVOS	595,317.00	2.57	
VESTUARIO, BLANCOS, PRENDAS DE PROTECCIÓN Y AR	62,235.60	0.27	
MATERIALES Y SUMINISTROS PARA SEGURIDAD	2,455.72	0.01	
HERRAMIENTAS, REFACCIONES Y ACCESORIOS MENOR	68,011.35	0.29	
<b>SERVICIOS GENERALES</b>			
SERVICIOS BÁSICOS	635,718.14	2.75	
SERVICIOS DE ARRENDAMIENTO	1,251,710.47	5.41	
SERVICIOS PROFESIONALES, CIENTÍFICOS Y TÉCNICOS Y	699,639.61	3.02	
SERVICIOS FINANCIEROS, BANCARIOS Y COMERCIALES	124,539.90	0.54	
SERVICIOS DE INSTALACIÓN, REPARACIÓN, MANTENIMI	1,000,945.21	4.32	
SERVICIOS DE COMUNICACIÓN SOCIAL Y PUBLICIDAD	59,169.82	0.26	
SERVICIOS DE TRASLADO Y VIÁTICOS	481,351.49	2.08	
SERVICIOS OFICIALES	167,773.07	0.72	
OTROS SERVICIOS GENERALES	297,323.01	1.28	
<i>TRANSFERENCIAS, ASIGNACIONES, SUBSIDIOS Y OTRAS AY</i>			
<b>AYUDAS SOCIALES</b>			
AYUDAS SOCIALES A PERSONAS	29,919.64	0.13	
AYUDAS SOCIALES A INSTITUCIONES	18,384.00	0.08	
<b>DONATIVO</b>			
DONATIVOS A INSTITUCIONES SIN FINES DE LUCRO	500.00	0.00	
	<u>23,147,152.65</u>	<u>100.00%</u>	
<b>3.- RESULTADO (1-2)</b>			
Ahorro/Desahorro Neto del Ejercicio	<u>-164,264.28</u>	<u>100.00</u>	
	<u>-164,264.28</u>	<u>100.00%</u>	

COMISION DE DERECHOS HUMANOS  
ESTADO DE CAMPECHE  
ESTADO DE ACTIVIDADES  
Del 1º/Ene al 31/Dic/2012

---

2012	%	2011
------	---	------

---

  
-----  
MTRA. ANA PATRICIA LARA GUERRERO  
PRESIDENTA DE LA CDHEC

  
-----  
MTRO. JAVIER A. LETICAB POOT  
SECRETARIO EJECUTIVO



**ESTADO ANALITICO DE INGRESOS PRESUPUESTALES**  
**COMISION DE DERECHOS HUMANOS**  
**ESTADO DE CAMPECHE**  
**DEL 02/Ene/2012 AL 31/Dic/2012 (Cuentas con movimiento)**

Fuente de Ingresos	Ley de Ingresos Estimada	+Ampliaciones -Reducciones	(1) Ley de Ingresos Modificada	Ingresos Devengado	(2) Ingresos Recaudados	Devengado por Recaudar	Avance de Recaudación 1 / 2
TRANSFERENCIAS, ASIGNACIONES, SUBSIDIOS	0.00	9,069,956.45	9,069,956.45	22,341,531.45	22,341,531.45	0.00	246.32%
<b>Transferencias a Órganos Autónomos</b>	<b>0.00</b>	<b>8,858,767.00</b>	<b>8,858,767.00</b>	<b>22,130,342.00</b>	<b>22,130,342.00</b>	<b>0.00</b>	<b>249.81%</b>
GASTO CORRIENTE	0.00	8,722,677.00	8,722,677.00	4,634,911.00	4,634,911.00	0.00	53.14%
SERVICIOS PERSONALES	0.00	136,090.00	136,090.00	17,495,431.00	17,495,431.00	0.00	12,855.78%
<b>Subsidios y Subvenciones por cobrar a la Federación</b>	<b>0.00</b>	<b>211,189.45</b>	<b>211,189.45</b>	<b>211,189.45</b>	<b>211,189.45</b>	<b>0.00</b>	<b>100.00%</b>
INCAPACIDADES IMSS	0.00	211,189.45	211,189.45	211,189.45	211,189.45	0.00	100.00%
<b>Total=&gt;</b>	<b>0.00</b>	<b>9,069,956.45</b>	<b>9,069,956.45</b>	<b>22,341,531.45</b>	<b>22,341,531.45</b>	<b>0.00</b>	<b>246.32%</b>

-----  
MTRA. ANA PATRICIA LARA GUERRERO  
PRESIDENTA DE LA CDHEC

-----  
MTRO. JAVIER A. HUICAB POOT  
SECRETARIO EJECUTIVO





1- Balanza de Comprobación del 2/Ene al 31/Dic/2012

Nat. Cuenta	Nombre de la cuenta	SALDO ANTERIOR		MOVIMIENTOS		SALDO ACTUAL	
		DEUDOR	ACREEDOR	DEUDOR	ACREEDOR	DEUDOR	ACREEDOR
D 1111	EFFECTIVO	278.53	0.00	26,500.00	26,999.56	-221.03	0.00
D 1112	BANCOS/TESORERÍA	1,103,113.15	0.00	28,221,813.47	28,960,024.47	364,902.15	0.00
D 1122	CUENTAS POR COBRAR A CORTO PLAZO	0.00	0.00	22,341,531.45	22,341,531.45	0.00	0.00
D 1123	DEUDORES DIVERSOS POR COBRAR A CORTO	-202,841.87	0.00	573,014.69	265,375.18	104,797.64	0.00
D 1125	DEUDORES POR ANTICIPOS DE LA TESORERÍA	0.00	0.00	986.00	986.00	0.00	0.00
D 1211	INVERSIONES A LARGO PLAZO	355,720.25	0.00	131,199.28	0.00	486,919.53	0.00
D 1222	DEUDORES DIVERSOS A LARGO PLAZO	0.00	0.00	28,500.00	14,000.00	14,500.00	0.00
D 1241	MOBILIARIO Y EQUIPO DE ADMINISTRACIÓN	1,513,882.11	0.00	183,434.65	0.00	1,697,316.76	0.00
D 1242	MOBILIARIO Y EQUIPO EDUCACIONAL Y REC	139,078.19	0.00	8,356.25	0.00	147,434.44	0.00
D 1244	EQUIPO DE TRANSPORTE	778,418.00	0.00	28,990.00	0.00	807,408.00	0.00
D 1246	MAQUINARIA, OTROS EQUIPOS Y HERRAMIENTAS	296,478.17	0.00	105,477.17	0.00	401,955.34	0.00
D 1247	COLECCIONES, OBRAS DE ARTE Y OBJETOS V	9,749.44	0.00	0.00	0.00	9,749.44	0.00
D 1251	SOFTWARE	1,499.00	0.00	8,279.19	0.00	9,778.19	0.00
D 1254	LICENCIAS	23,207.35	0.00	4,064.45	0.00	27,271.80	0.00
A 2111	SERVICIOS PERSONALES POR PAGAR A CORTO	0.00	0.00	17,060,887.27	17,060,887.27	0.00	0.00
A 2112	PROVEEDORES POR PAGAR A CORTO PLAZO	0.00	0.00	6,147,892.45	6,147,892.45	0.00	0.00
A 2115	TRANSFERENCIAS OTORGADAS POR PAGAR A	0.00	0.00	48,803.64	48,803.64	0.00	0.00
A 2117	RETENCIONES Y CONTRIBUCIONES POR PAGAR	0.00	292,631.06	3,844,267.60	3,979,761.74	0.00	428,125.20
A 2210	CUENTAS POR PAGAR A LARGO PLAZO	0.00	224,916.48	0.00	82,000.08	0.00	306,916.56
A 3111	PATRIMONIO	0.00	189,359.39	0.00	0.00	0.00	189,359.39
A 3220	RESULTADOS DE EJERCICIOS ANTERIORES	0.00	3,311,675.39	0.00	0.00	0.00	3,311,675.39
A 4222	TRANSFERENCIAS AL RESTO DEL SECTOR PÚBLICO	0.00	0.00	0.00	22,130,342.00	0.00	22,130,342.00
A 4223	SUBSIDIOS Y SUBVENCIONES	0.00	0.00	0.00	211,189.45	0.00	211,189.45
A 4319	OTROS INGRESOS FINANCIEROS	0.00	0.00	0.00	2,609.42	0.00	2,609.42
A 4399	OTROS INGRESOS Y BENEFICIOS VARIOS	0.00	0.00	2,000.00	640,747.50	0.00	638,747.50
D 5111	REMUNERACIONES AL PERSONAL DE CARÁCTER	0.00	0.00	9,542,279.73	0.00	9,542,279.73	0.00
D 5112	REMUNERACIONES AL PERSONAL DE CARÁCTER	0.00	0.00	113,149.07	0.00	113,149.07	0.00
D 5113	REMUNERACIONES ADICIONALES Y ESPECIALES	0.00	0.00	4,423,054.71	150.00	4,422,904.71	0.00
D 5114	SEGURIDAD SOCIAL	0.00	0.00	2,832,753.68	0.00	2,832,753.68	0.00
D 5115	OTRAS PRESTACIONES SOCIALES Y ECONÓMICAS	0.00	0.00	149,500.08	0.00	149,500.08	0.00
D 5121	MATERIALES DE ADMINISTRACIÓN, EMISIÓN DE	0.00	0.00	446,684.80	0.00	446,684.80	0.00
D 5122	ALIMENTOS Y UTENSILIOS	0.00	0.00	116,508.40	0.00	116,508.40	0.00
D 5124	MATERIALES Y ARTÍCULOS DE CONSTRUCCIÓN	0.00	0.00	21,841.28	0.00	21,841.28	0.00
D 5125	PRODUCTOS QUÍMICOS, FARMACÉUTICOS Y DIVERSOS	0.00	0.00	6,536.87	0.00	6,536.87	0.00
D 5126	COMBUSTIBLES, LUBRICANTES Y ADITIVOS	0.00	0.00	595,317.00	0.00	595,317.00	0.00
D 5127	VESTUARIO, BLANCOS, PRENDAS DE PROTECCIÓN	0.00	0.00	62,235.60	0.00	62,235.60	0.00
D 5128	MATERIALES Y SUMINISTROS PARA SEGURIDAD	0.00	0.00	2,455.72	0.00	2,455.72	0.00
D 5129	HERRAMIENTAS, REFACCIONES Y ACCESORIOS	0.00	0.00	68,011.35	0.00	68,011.35	0.00
D 5131	SERVICIOS BÁSICOS	0.00	0.00	635,718.14	0.00	635,718.14	0.00
D 5132	SERVICIOS DE ARRENDAMIENTO	0.00	0.00	1,251,710.47	0.00	1,251,710.47	0.00
D 5133	SERVICIOS PROFESIONALES, CIENTÍFICOS Y TÉCNICOS	0.00	0.00	699,639.61	0.00	699,639.61	0.00
D 5134	SERVICIOS FINANCIEROS, BANCARIOS Y COMERCIALES	0.00	0.00	124,539.90	0.00	124,539.90	0.00
D 5135	SERVICIOS DE INSTALACIÓN, REPARACIÓN, MANTENIMIENTO	0.00	0.00	1,000,945.21	0.00	1,000,945.21	0.00
D 5136	SERVICIOS DE COMUNICACIÓN SOCIAL Y PUBLICIDAD	0.00	0.00	59,169.82	0.00	59,169.82	0.00
D 5137	SERVICIOS DE TRASLADO Y VIÁTICOS	0.00	0.00	481,351.49	0.00	481,351.49	0.00
D 5138	SERVICIOS OFICIALES	0.00	0.00	167,773.07	0.00	167,773.07	0.00
D 5139	OTROS SERVICIOS GENERALES	0.00	0.00	297,323.01	0.00	297,323.01	0.00
D 5241	AYUDAS SOCIALES A PERSONAS	0.00	0.00	29,919.64	0.00	29,919.64	0.00
D 5243	AYUDAS SOCIALES A INSTITUCIONES	0.00	0.00	18,384.00	0.00	18,384.00	0.00
D 5281	DONATIVOS A INSTITUCIONES SIN FINES DE LUCRO	0.00	0.00	500.00	0.00	500.00	0.00
A 8120	LEY DE INGRESOS POR EJECUTAR	0.00	0.00	22,341,531.45	9,069,956.45	0.00	-13,271,575.00
D 8130	MODIFICACIONES A LA LEY DE INGRESOS	0.00	0.00	9,069,956.45	0.00	9,069,956.45	0.00
A 8140	LEY DE INGRESOS DEVENGADA	0.00	0.00	22,341,531.45	22,341,531.45	0.00	0.00

1- Balanza de Comprobación del 2/Ene al 31/Dic/2012

Nat. Cuenta	Nombre de la cuenta	SALDO ANTERIOR		MOVIMIENTOS		SALDO ACTUAL	
		DEUDOR	ACREEDOR	DEUDOR	ACREEDOR	DEUDOR	ACREEDOR
A 8150	LEY DE INGRESOS RECAUDADA	0.00	0.00	0.00	22,341,531.45	0.00	22,341,531.45
A 8210	PRESUPUESTO DE EGRESOS APROBADO	0.00	21,739,330.00	0.00	0.00	0.00	21,739,330.00
D 8220	PRESUPUESTO DE EGRESOS POR EJERCER	21,739,330.00	0.00	1,969,592.26	23,770,349.89	-61,427.63	0.00
A 8230	PRESUPUESTO DE EGRESOS MODIFICADO	0.00	0.00	284,445.53	1,969,442.26	0.00	1,684,996.73
D 8240	PRESUPUESTO DE EGRESOS COMPROMETIDO	0.00	0.00	23,486,054.36	23,486,054.36	0.00	0.00
D 8250	PRESUPUESTO DE EGRESOS DEVENGADO	0.00	0.00	23,486,054.36	23,486,054.36	0.00	0.00
D 8260	PRESUPUESTO DE EGRESOS EJERCIDO	0.00	0.00	23,486,054.36	23,486,054.36	0.00	0.00
D 8270	PRESUPUESTO DE EGRESOS PAGADO	0.00	0.00	23,485,904.36	150.00	23,485,754.36	0.00
Sumas =>		25,757,912.32	25,757,912.32	251,864,424.79	251,864,424.79	59,713,248.09	59,713,248.09

  
MTRA. ANA PATRICIA LARA GUERRERO  
PRESIDENTA DE LA CDHEC

  
MTRO. JAVIER A. HUICAB POOT  
SECRETARIO EJECUTIVO



## ESTADO DEL EJERCICIO DEL PRESUPUESTO POR CAPITULO DEL GASTO

## COMISION DE DERECHOS HUMANOS

## ESTADO DE CAMPECHE

## Asignación Presupuestal de Egresos al 31/Dic/2012

Fecha de Impresión:

28-Dic-12

Página: 1

Indetec  
SACG3618f

Objeto del Gasto	PRESUPUESTO DE EGRESOS				Presupuesto Disponible para			Comprometido No	Presupuesto Sin	Cuentas por Pagar		Deuda
	Aprobado	Ampliaciones	Reducciones	Modificado	omprometido	Comprometer	Devengado	Devengado	Devengar	Ejercido	Pagado	
<b>SERVICIOS PERSONALES</b>	17,135,133.00	423,279.45	470,620.02	17,087,792.43	17,060,887.27	26,905.16	17,060,887.27	0.00	26,905.16	17,060,887.27	17,060,737.27	150.00
Remuneraciones al personal de carácter permanente	10,289,986.00	136,090.00	470,620.02	9,955,455.98	9,542,279.73	413,176.25	9,542,279.73	0.00	413,176.25	9,542,279.73	9,542,279.73	0.00
Sueldos al personal de confianza	10,289,986.00	136,090.00	470,620.02	9,955,455.98	9,542,279.73	413,176.25	9,542,279.73	0.00	413,176.25	9,542,279.73	9,542,279.73	0.00
Remuneraciones al personal de carácter transitorio	0.00	110,565.28	0.00	110,565.28	113,149.07	-2,583.79	113,149.07	0.00	-2,583.79	113,149.07	113,149.07	0.00
Honorarios asimilables a salarios	0.00	110,065.28	0.00	110,065.28	112,649.07	-2,583.79	112,649.07	0.00	-2,583.79	112,649.07	112,649.07	0.00
Retríbuciones por servicios de carácter social	0.00	500.00	0.00	500.00	500.00	0.00	500.00	0.00	0.00	500.00	500.00	0.00
Remuneraciones adicionales y especiales	3,735,290.00	176,624.17	0.00	3,911,914.17	4,423,204.71	-511,290.54	4,423,204.71	0.00	-511,290.54	4,423,204.71	4,423,054.71	150.00
Prima Quinquenal por años de servicio efectivos pr	41,400.00	0.00	0.00	41,400.00	44,917.00	-3,517.00	44,917.00	0.00	-3,517.00	44,917.00	44,917.00	0.00
Primas vacacional y dominical	258,058.00	0.00	0.00	258,058.00	269,540.67	-11,482.67	269,540.67	0.00	-11,482.67	269,540.67	269,540.67	0.00
Aguinaldo o Gratificación de Fin de año	1,267,468.00	0.00	0.00	1,267,468.00	1,330,334.11	-62,866.11	1,330,334.11	0.00	-62,866.11	1,330,334.11	1,330,334.11	0.00
Compensaciones por servicios especiales	0.00	176,624.17	0.00	176,624.17	439,175.19	-262,551.02	439,175.19	0.00	-262,551.02	439,175.19	439,175.19	0.00
Compensaciones garantizadas	741,150.00	0.00	0.00	741,150.00	833,464.14	-92,314.14	833,464.14	0.00	-92,314.14	833,464.14	833,314.14	150.00
Previsión social múltiple	849,840.00	0.00	0.00	849,840.00	877,912.78	-28,072.78	877,912.78	0.00	-28,072.78	877,912.78	877,912.78	0.00
Otras prestaciones	577,374.00	0.00	0.00	577,374.00	627,860.82	-50,486.82	627,860.82	0.00	-50,486.82	627,860.82	627,860.82	0.00
Seguridad social	2,790,720.00	0.00	0.00	2,790,720.00	2,832,753.68	-42,033.68	2,832,753.68	0.00	-42,033.68	2,832,753.68	2,832,753.68	0.00
Cuotas al IMSS	795,768.00	0.00	0.00	795,768.00	819,982.72	-24,214.72	819,982.72	0.00	-24,214.72	819,982.72	819,982.72	0.00
Cuotas al ISSSTECAM	1,060,212.00	0.00	0.00	1,060,212.00	1,049,791.71	10,420.29	1,049,791.71	0.00	10,420.29	1,049,791.71	1,049,791.71	0.00
Aportaciones al INFONA VIT	460,464.00	0.00	0.00	460,464.00	474,357.46	-13,893.46	474,357.46	0.00	-13,893.46	474,357.46	474,357.46	0.00
Aportaciones al sistema de ahorro para el retiro	474,276.00	0.00	0.00	474,276.00	488,621.79	-14,345.79	488,621.79	0.00	-14,345.79	488,621.79	488,621.79	0.00
Otras prestaciones sociales y económicas	319,137.00	0.00	0.00	319,137.00	149,500.08	169,636.92	149,500.08	0.00	169,636.92	149,500.08	149,500.08	0.00
Cuotas para el fondo de ahorro y fondo de trabajo.	84,156.00	0.00	0.00	84,156.00	82,000.08	2,155.92	82,000.08	0.00	2,155.92	82,000.08	82,000.08	0.00
Prestaciones y haberes de retiro	234,981.00	0.00	0.00	234,981.00	0.00	234,981.00	0.00	0.00	234,981.00	0.00	0.00	0.00
Otras prestaciones sociales y económicas	0.00	0.00	0.00	0.00	67,500.00	-67,500.00	67,500.00	0.00	-67,500.00	67,500.00	67,500.00	0.00
<b>MATERIALES Y SUMINISTRO</b>	947,989.00	496,559.95	196,245.53	1,248,303.42	1,319,591.02	-71,287.60	1,319,591.02	0.00	-71,287.60	1,319,591.02	1,319,591.02	0.00
Materiales de administración, emisión de documnto	401,010.00	227,017.16	196,245.53	431,781.63	446,684.80	-14,903.17	446,684.80	0.00	-14,903.17	446,684.80	446,684.80	0.00
Materiales, útiles y equipos menores de oficina	157,251.00	0.00	0.00	157,251.00	136,576.96	20,674.04	136,576.96	0.00	20,674.04	136,576.96	136,576.96	0.00
Materiales y útiles de impresión y reproducción	207,759.00	0.00	196,245.53	11,513.47	10,872.64	640.83	10,872.64	0.00	640.83	10,872.64	10,872.64	0.00
Material fotográfico, cinematografía y grabación	0.00	0.00	0.00	0.00	21,774.12	-21,774.12	21,774.12	0.00	-21,774.12	21,774.12	21,774.12	0.00
Materiales, útiles, equipos y bienes informáticos pa	12,000.00	227,017.16	0.00	239,017.16	245,376.30	-6,359.14	245,376.30	0.00	-6,359.14	245,376.30	245,376.30	0.00
Material impreso e información digital	0.00	0.00	0.00	0.00	436.50	-436.50	436.50	0.00	-436.50	436.50	436.50	0.00
Material de limpieza	24,000.00	0.00	0.00	24,000.00	17,841.19	6,158.81	17,841.19	0.00	6,158.81	17,841.19	17,841.19	0.00
Materiales y útiles de enseñanza	0.00	0.00	0.00	0.00	13,807.09	-13,807.09	13,807.09	0.00	-13,807.09	13,807.09	13,807.09	0.00
Alimentos y utensilios	24,000.00	96,422.33	0.00	120,422.33	116,508.40	3,913.93	116,508.40	0.00	3,913.93	116,508.40	116,508.40	0.00
Productos alimenticios para personas	18,000.00	96,422.33	0.00	114,422.33	114,422.33	0.00	114,422.33	0.00	0.00	114,422.33	114,422.33	0.00
Productos alimenticios para animales	0.00	0.00	0.00	0.00	957.05	-957.05	957.05	0.00	-957.05	957.05	957.05	0.00
Utensilios para el servicio de alimentación	6,000.00	0.00	0.00	6,000.00	1,129.02	4,870.98	1,129.02	0.00	4,870.98	1,129.02	1,129.02	0.00
Materiales y artículos de construcción y de repara	5,979.00	0.00	0.00	5,979.00	21,841.28	-15,862.28	21,841.28	0.00	-15,862.28	21,841.28	21,841.28	0.00
Material eléctrico y electrónico	5,979.00	0.00	0.00	5,979.00	2,917.08	3,061.92	2,917.08	0.00	3,061.92	2,917.08	2,917.08	0.00
Estructura y manufacturas	0.00	0.00	0.00	0.00	9,479.00	-9,479.00	9,479.00	0.00	-9,479.00	9,479.00	9,479.00	0.00
Materiales complementarios	0.00	0.00	0.00	0.00	9,245.70	-9,245.70	9,245.70	0.00	-9,245.70	9,245.70	9,245.70	0.00
Otros materiales y artículos de construcción y rep	0.00	0.00	0.00	0.00	199.50	-199.50	199.50	0.00	-199.50	199.50	199.50	0.00
Productos químicos, farmacéuticos y de laboratorio	0.00	0.00	0.00	0.00	6,536.87	-6,536.87	6,536.87	0.00	-6,536.87	6,536.87	6,536.87	0.00
Medicinas y productos farmacéuticos	0.00	0.00	0.00	0.00	3,264.51	-3,264.51	3,264.51	0.00	-3,264.51	3,264.51	3,264.51	0.00
Otros productos químicos	0.00	0.00	0.00	0.00	3,272.36	-3,272.36	3,272.36	0.00	-3,272.36	3,272.36	3,272.36	0.00
Combustibles, lubricantes y aditivos	480,000.00	109,382.92	0.00	589,382.92	595,317.00	-5,934.08	595,317.00	0.00	-5,934.08	595,317.00	595,317.00	0.00

ESTADO DEL EJERCICIO DEL PRESUPUESTO POR CAPITULO DEL GASTO  
COMISION DE DERECHOS HUMANOS  
ESTADO DE CAMPECHE  
Asignación Presupuestal de Egresos al 31/Dic/2012

Objeto del Gasto	PRESUPUESTO DE EGRESOS				Presupuesto Disponible para		Comprometido No		Presupuesto Sin		Cuentas por Pagar	
	Aprobado	Ampliaciones	Reducciones	Modificado	Comprometido	Comprometer	Devengado	Devengado	Devengar	Ejercido	Pagado	Deuda
Combustibles	480,000.00	109,382.92	0.00	589,382.92	589,382.95	-0.03	589,382.95	0.00	-0.03	589,382.95	589,382.95	0.00
Lubricantes y aditivos	0.00	0.00	0.00	0.00	5,934.05	-5,934.05	5,934.05	0.00	-5,934.05	5,934.05	5,934.05	0.00
<b>Vestuario, blancos, prendas de protección y artícu</b>	<b>20,000.00</b>	<b>50,633.60</b>	<b>0.00</b>	<b>70,633.60</b>	<b>62,235.60</b>	<b>8,398.00</b>	<b>62,235.60</b>	<b>0.00</b>	<b>8,398.00</b>	<b>62,235.60</b>	<b>62,235.60</b>	<b>0.00</b>
Vestuario y uniformes	20,000.00	50,633.60	0.00	70,633.60	59,915.60	10,718.00	59,915.60	0.00	10,718.00	59,915.60	59,915.60	0.00
Blancos y otros productos textiles, excepto prenda	0.00	0.00	0.00	0.00	2,320.00	-2,320.00	2,320.00	0.00	-2,320.00	2,320.00	2,320.00	0.00
<b>Materiales y suministro para seguridad</b>	<b>0.00</b>	<b>0.00</b>	<b>0.00</b>	<b>0.00</b>	<b>2,455.72</b>	<b>-2,455.72</b>	<b>2,455.72</b>	<b>0.00</b>	<b>-2,455.72</b>	<b>2,455.72</b>	<b>2,455.72</b>	<b>0.00</b>
Materiales de seguridad pública	0.00	0.00	0.00	0.00	2,455.72	-2,455.72	2,455.72	0.00	-2,455.72	2,455.72	2,455.72	0.00
<b>Herramientas, refacciones y accesorios menores</b>	<b>17,000.00</b>	<b>13,103.94</b>	<b>0.00</b>	<b>30,103.94</b>	<b>68,011.35</b>	<b>-37,907.41</b>	<b>68,011.35</b>	<b>0.00</b>	<b>-37,907.41</b>	<b>68,011.35</b>	<b>68,011.35</b>	<b>0.00</b>
Herramientas menores	0.00	0.00	0.00	0.00	1,253.58	-1,253.58	1,253.58	0.00	-1,253.58	1,253.58	1,253.58	0.00
Refacciones y accesorios menores de edificios	3,800.00	0.00	0.00	3,800.00	3,227.74	572.26	3,227.74	0.00	572.26	3,227.74	3,227.74	0.00
Refacciones y accesorios menores de mobiliario y e	0.00	0.00	0.00	0.00	581.18	-581.18	581.18	0.00	-581.18	581.18	581.18	0.00
Refacciones y accesorios menores de equipo de cómp	7,200.00	0.00	0.00	7,200.00	3,543.00	3,657.00	3,543.00	0.00	3,657.00	3,543.00	3,543.00	0.00
Refacciones y accesorios menores de equipo de tran	6,000.00	13,103.94	0.00	19,103.94	50,727.55	-31,623.61	50,727.55	0.00	-31,623.61	50,727.55	50,727.55	0.00
Refacciones y accesorios menores de maquinaria y o	0.00	0.00	0.00	0.00	8,678.30	-8,678.30	8,678.30	0.00	-8,678.30	8,678.30	8,678.30	0.00
<b>SERVICIOS GENERALES</b>	<b>3,469,608.00</b>	<b>1,345,171.53</b>	<b>12,200.00</b>	<b>4,802,579.53</b>	<b>4,718,170.72</b>	<b>84,408.81</b>	<b>4,718,170.72</b>	<b>0.00</b>	<b>84,408.81</b>	<b>4,718,170.72</b>	<b>4,718,170.72</b>	<b>0.00</b>
<b>Servicios Básicos</b>	<b>437,622.00</b>	<b>166,100.19</b>	<b>0.00</b>	<b>603,722.19</b>	<b>635,718.14</b>	<b>-31,995.95</b>	<b>635,718.14</b>	<b>0.00</b>	<b>-31,995.95</b>	<b>635,718.14</b>	<b>635,718.14</b>	<b>0.00</b>
Servicio de Energía eléctrica	248,000.00	119,318.00	0.00	367,318.00	367,318.00	0.00	367,318.00	0.00	0.00	367,318.00	367,318.00	0.00
Servicio de Agua	9,000.00	0.00	0.00	9,000.00	6,132.45	2,867.55	6,132.45	0.00	2,867.55	6,132.45	6,132.45	0.00
Servicio telefónico tradicional	137,000.00	0.00	0.00	137,000.00	121,627.99	15,372.01	121,627.99	0.00	15,372.01	121,627.99	121,627.99	0.00
Servicio de Telefonía celular	17,220.00	7,200.00	0.00	24,420.00	38,229.97	-13,809.97	38,229.97	0.00	-13,809.97	38,229.97	38,229.97	0.00
Servicios de acceso de Internet, redes y procesami	16,000.00	0.00	0.00	16,000.00	33,274.42	-17,274.42	33,274.42	0.00	-17,274.42	33,274.42	33,274.42	0.00
Servicios postales y telegráficos	10,402.00	39,582.19	0.00	49,984.19	69,135.31	-19,151.12	69,135.31	0.00	-19,151.12	69,135.31	69,135.31	0.00
<b>Servicios de Arrendamiento</b>	<b>1,063,013.00</b>	<b>172,746.52</b>	<b>0.00</b>	<b>1,235,759.52</b>	<b>1,251,710.47</b>	<b>-15,950.95</b>	<b>1,251,710.47</b>	<b>0.00</b>	<b>-15,950.95</b>	<b>1,251,710.47</b>	<b>1,251,710.47</b>	<b>0.00</b>
Arrendamiento de edificios y Locales	1,022,013.00	162,886.52	0.00	1,184,899.52	1,184,899.52	0.00	1,184,899.52	0.00	0.00	1,184,899.52	1,184,899.52	0.00
Arrendamiento de mobiliario y equipo de administra	35,000.00	0.00	0.00	35,000.00	56,778.11	-21,778.11	56,778.11	0.00	-21,778.11	56,778.11	56,778.11	0.00
Patentes, Regalías y Otros	6,000.00	0.00	0.00	6,000.00	172.84	5,827.16	172.84	0.00	5,827.16	172.84	172.84	0.00
Otros arrendamientos	0.00	9,860.00	0.00	9,860.00	9,860.00	0.00	9,860.00	0.00	0.00	9,860.00	9,860.00	0.00
<b>Servicios profesionales, científicos, técnicos y o</b>	<b>297,200.00</b>	<b>643,747.50</b>	<b>5,000.00</b>	<b>935,947.50</b>	<b>699,639.61</b>	<b>236,307.89</b>	<b>699,639.61</b>	<b>0.00</b>	<b>236,307.89</b>	<b>699,639.61</b>	<b>699,639.61</b>	<b>0.00</b>
Servicios legales, de contabilidad, auditoría y re	20,000.00	0.00	5,000.00	15,000.00	12,287.00	2,713.00	12,287.00	0.00	2,713.00	12,287.00	12,287.00	0.00
Servicios de diseño, arquitectura, ingeniería y ac	0.00	0.00	0.00	0.00	4,060.00	-4,060.00	4,060.00	0.00	-4,060.00	4,060.00	4,060.00	0.00
Servicios de consultoría administrativa, procesos,	0.00	0.00	0.00	0.00	6,815.40	-6,815.40	6,815.40	0.00	-6,815.40	6,815.40	6,815.40	0.00
Servicios de capacitación a servidores públicos	242,000.00	0.00	0.00	242,000.00	4,920.00	237,080.00	4,920.00	0.00	237,080.00	4,920.00	4,920.00	0.00
Servicios de apoyo administrativo, fotocopiado e i	27,500.00	5,000.00	0.00	32,500.00	5,549.21	26,950.79	5,549.21	0.00	26,950.79	5,549.21	5,549.21	0.00
Servicios de protección y seguridad	0.00	0.00	0.00	0.00	696.00	-696.00	696.00	0.00	-696.00	696.00	696.00	0.00
Servicios de vigilancia	7,700.00	0.00	0.00	7,700.00	3,480.00	4,220.00	3,480.00	0.00	4,220.00	3,480.00	3,480.00	0.00
Servicios profesionales, científicos y técnicos in	0.00	638,747.50	0.00	638,747.50	661,832.00	-23,084.50	661,832.00	0.00	-23,084.50	661,832.00	661,832.00	0.00
<b>Servicios financieros, bancarios y comerciales</b>	<b>76,700.00</b>	<b>19,918.52</b>	<b>0.00</b>	<b>96,618.52</b>	<b>124,539.90</b>	<b>-27,921.38</b>	<b>124,539.90</b>	<b>0.00</b>	<b>-27,921.38</b>	<b>124,539.90</b>	<b>124,539.90</b>	<b>0.00</b>
Servicios financieros y bancarios	7,700.00	0.00	0.00	7,700.00	14,174.37	-6,474.37	14,174.37	0.00	-6,474.37	14,174.37	14,174.37	0.00
Seguros de responsabilidad patrimonial y fianzas d	0.00	0.00	0.00	0.00	9,735.40	-9,735.40	9,735.40	0.00	-9,735.40	9,735.40	9,735.40	0.00
Seguro de bienes patrimoniales	69,000.00	19,918.52	0.00	88,918.52	98,071.17	-9,152.65	98,071.17	0.00	-9,152.65	98,071.17	98,071.17	0.00
Comisiones por ventas	0.00	0.00	0.00	0.00	1,183.20	-1,183.20	1,183.20	0.00	-1,183.20	1,183.20	1,183.20	0.00
Servicios financieros, bancarios y comerciales int	0.00	0.00	0.00	0.00	1,375.76	-1,375.76	1,375.76	0.00	-1,375.76	1,375.76	1,375.76	0.00
<b>Servicios de instalación, reparación, mantenimient</b>	<b>593,199.00</b>	<b>203,607.01</b>	<b>3,200.00</b>	<b>793,606.01</b>	<b>1,000,945.21</b>	<b>-207,339.20</b>	<b>1,000,945.21</b>	<b>0.00</b>	<b>-207,339.20</b>	<b>1,000,945.21</b>	<b>1,000,945.21</b>	<b>0.00</b>
Conservación y mantenimiento menor de inmuebles	283,100.00	121,573.18	3,200.00	401,473.18	394,706.43	6,766.75	394,706.43	0.00	6,766.75	394,706.43	394,706.43	0.00
Instalación, reparación, mantenimiento y conservació	19,500.00	0.00	0.00	19,500.00	50,878.93	-31,378.93	50,878.93	0.00	-31,378.93	50,878.93	50,878.93	0.00
Instalación, reparación, mantenimiento y conservac	12,000.00	0.00	0.00	12,000.00	37,498.77	-25,498.77	37,498.77	0.00	-25,498.77	37,498.77	37,498.77	0.00

## ESTADO DEL EJERCICIO DEL PRESUPUESTO POR CAPITULO DEL GASTO

## COMISION DE DERECHOS HUMANOS

## ESTADO DE CAMPECHE

## Asignación Presupuestal de Egresos al 31/Dic/2012

Fecha de Impresión:

28-Dic-12

Página: 3

Indetec  
SACG3618f

Objeto del Gasto	PRESUPUESTO DE EGRESOS				Presupuesto Disponible para		Comprometido No		Presupuesto Sin		Cuentas por Pagar	
	Aprobado	Ampliaciones	Reducciones	Modificado	Comprometido	Comprometer	Devengado	Devengado	Devengar	Ejercido	Pagado	Deuda
Reparación, mantenimiento y conservación de vehicu	187,599.00	82,033.83	0.00	269,632.83	353,331.86	-83,699.03	353,331.86	0.00	-83,699.03	353,331.86	353,331.86	0.00
Instalación, reparación y mantenimiento de maquina	0.00	0.00	0.00	0.00	10,307.76	-10,307.76	10,307.76	0.00	-10,307.76	10,307.76	10,307.76	0.00
Servicios de lavandería, limpieza y manejo de dese	80,000.00	0.00	0.00	80,000.00	147,271.46	-67,271.46	147,271.46	0.00	-67,271.46	147,271.46	147,271.46	0.00
Servicios de jardinería y fumigación	11,000.00	0.00	0.00	11,000.00	6,950.00	4,050.00	6,950.00	0.00	4,050.00	6,950.00	6,950.00	0.00
<b>Servicios de comunicación social y publicidad</b>	<b>120,500.00</b>	<b>0.00</b>	<b>0.00</b>	<b>120,500.00</b>	<b>59,169.82</b>	<b>61,330.18</b>	<b>59,169.82</b>	<b>0.00</b>	<b>61,330.18</b>	<b>59,169.82</b>	<b>59,169.82</b>	<b>0.00</b>
Periódicos y revistas	17,500.00	0.00	0.00	17,500.00	0.00	17,500.00	0.00	0.00	17,500.00	0.00	0.00	0.00
Impresiones y Publicaciones Oficiales	0.00	0.00	0.00	0.00	18,875.80	-18,875.80	18,875.80	0.00	-18,875.80	18,875.80	18,875.80	0.00
Difusión por radio,televisión y otros medios de me	68,200.00	0.00	0.00	68,200.00	37,700.00	30,500.00	37,700.00	0.00	30,500.00	37,700.00	37,700.00	0.00
Servicios de revelado de fotografías	0.00	0.00	0.00	0.00	854.02	-854.02	854.02	0.00	-854.02	854.02	854.02	0.00
Servicio de creación y difusión de contenido exclu	34,800.00	0.00	0.00	34,800.00	0.00	34,800.00	0.00	0.00	34,800.00	0.00	0.00	0.00
Otros servicios de información	0.00	0.00	0.00	0.00	1,740.00	-1,740.00	1,740.00	0.00	-1,740.00	1,740.00	1,740.00	0.00
<b>Servicios de traslados y viáticos</b>	<b>472,666.00</b>	<b>100,474.69</b>	<b>0.00</b>	<b>573,140.69</b>	<b>481,351.49</b>	<b>91,789.20</b>	<b>481,351.49</b>	<b>0.00</b>	<b>91,789.20</b>	<b>481,351.49</b>	<b>481,351.49</b>	<b>0.00</b>
Pasajes aéreos	205,999.00	0.00	0.00	205,999.00	192,426.81	13,572.19	192,426.81	0.00	13,572.19	192,426.81	192,426.81	0.00
Pasajes terrestres	4,998.00	0.00	0.00	4,998.00	2,914.00	2,084.00	2,914.00	0.00	2,084.00	2,914.00	2,914.00	0.00
Viáticos en el país	194,169.00	0.00	0.00	194,169.00	130,161.82	64,007.18	130,161.82	0.00	64,007.18	130,161.82	130,161.82	0.00
Viáticos en el extranjero	67,500.00	0.00	0.00	67,500.00	55,374.20	12,125.80	55,374.20	0.00	12,125.80	55,374.20	55,374.20	0.00
Otros servicios de traslado y hospedaje	0.00	100,474.69	0.00	100,474.69	100,474.66	0.03	100,474.66	0.00	0.03	100,474.66	100,474.66	0.00
<b>Servicios oficiales</b>	<b>121,500.00</b>	<b>38,577.10</b>	<b>0.00</b>	<b>160,077.10</b>	<b>167,773.07</b>	<b>-7,695.97</b>	<b>167,773.07</b>	<b>0.00</b>	<b>-7,695.97</b>	<b>167,773.07</b>	<b>167,773.07</b>	<b>0.00</b>
Gastos de ceremonial	0.00	38,577.10	0.00	38,577.10	38,577.10	0.00	38,577.10	0.00	0.00	38,577.10	38,577.10	0.00
Congresos y convenciones	84,000.00	0.00	0.00	84,000.00	123,610.78	-39,610.78	123,610.78	0.00	-39,610.78	123,610.78	123,610.78	0.00
Gastos de representación	37,500.00	0.00	0.00	37,500.00	5,585.19	31,914.81	5,585.19	0.00	31,914.81	5,585.19	5,585.19	0.00
<b>Otros servicios generales</b>	<b>287,208.00</b>	<b>0.00</b>	<b>4,000.00</b>	<b>283,208.00</b>	<b>297,323.01</b>	<b>-14,115.01</b>	<b>297,323.01</b>	<b>0.00</b>	<b>-14,115.01</b>	<b>297,323.01</b>	<b>297,323.01</b>	<b>0.00</b>
Impuestos y derechos	63,000.00	0.00	4,000.00	59,000.00	68,388.86	-9,388.86	68,388.86	0.00	-9,388.86	68,388.86	68,388.86	0.00
Penas, multas, accesorios y actualizaciones	0.00	0.00	0.00	0.00	463.00	-463.00	463.00	0.00	-463.00	463.00	463.00	0.00
Otros gastos por responsabilidades	0.00	0.00	0.00	0.00	0.15	-0.15	0.15	0.00	-0.15	0.15	0.15	0.00
Impuestos sobre nóminas	224,208.00	0.00	0.00	224,208.00	228,471.00	-4,263.00	228,471.00	0.00	-4,263.00	228,471.00	228,471.00	0.00
<b>TRANSFERENCIAS, ASIGNACIONES, SUBSIDIOS Y O</b>	<b>30,600.00</b>	<b>0.00</b>	<b>0.00</b>	<b>30,600.00</b>	<b>48,803.64</b>	<b>-18,203.64</b>	<b>48,803.64</b>	<b>0.00</b>	<b>-18,203.64</b>	<b>48,803.64</b>	<b>48,803.64</b>	<b>0.00</b>
<b>Ayudas sociales</b>	<b>30,600.00</b>	<b>0.00</b>	<b>0.00</b>	<b>30,600.00</b>	<b>48,803.64</b>	<b>-17,703.64</b>	<b>48,803.64</b>	<b>0.00</b>	<b>-17,703.64</b>	<b>48,803.64</b>	<b>48,803.64</b>	<b>0.00</b>
Ayudas diversas	30,600.00	0.00	0.00	30,600.00	18,439.95	12,160.05	18,439.95	0.00	12,160.05	18,439.95	18,439.95	0.00
Premios, recompensas, estímulos y ayudas culturale	0.00	0.00	0.00	0.00	10,000.00	-10,000.00	10,000.00	0.00	-10,000.00	10,000.00	10,000.00	0.00
Donativos	0.00	0.00	0.00	0.00	1,479.69	-1,479.69	1,479.69	0.00	-1,479.69	1,479.69	1,479.69	0.00
Ayudas sociales a instituciones sin fines de lucro	0.00	0.00	0.00	0.00	18,384.00	-18,384.00	18,384.00	0.00	-18,384.00	18,384.00	18,384.00	0.00
<b>DONATIVOS</b>	<b>0.00</b>	<b>0.00</b>	<b>0.00</b>	<b>0.00</b>	<b>500.00</b>	<b>-500.00</b>	<b>500.00</b>	<b>0.00</b>	<b>-500.00</b>	<b>500.00</b>	<b>500.00</b>	<b>0.00</b>
Donativos a instituciones sin fines de lucro	0.00	0.00	0.00	0.00	500.00	-500.00	500.00	0.00	-500.00	500.00	500.00	0.00
<b>BIENES MUEBLES, INMUEBLES E INTANGIBLES</b>	<b>156,000.00</b>	<b>99,051.35</b>	<b>0.00</b>	<b>255,051.35</b>	<b>338,601.71</b>	<b>-83,550.36</b>	<b>338,601.71</b>	<b>0.00</b>	<b>-83,550.36</b>	<b>338,601.71</b>	<b>338,601.71</b>	<b>0.00</b>
<b>Mobiliario y equipo de administración</b>	<b>156,000.00</b>	<b>0.00</b>	<b>0.00</b>	<b>156,000.00</b>	<b>183,434.65</b>	<b>-27,434.65</b>	<b>183,434.65</b>	<b>0.00</b>	<b>-27,434.65</b>	<b>183,434.65</b>	<b>183,434.65</b>	<b>0.00</b>
Muebles de oficina y estantería	26,000.00	0.00	0.00	26,000.00	57,451.33	-31,451.33	57,451.33	0.00	-31,451.33	57,451.33	57,451.33	0.00
Equipo de cómputo y de tecnología de la informació	102,000.00	0.00	0.00	102,000.00	118,443.32	-16,443.32	118,443.32	0.00	-16,443.32	118,443.32	118,443.32	0.00
Otros mobiliarios y equipos de administración	28,000.00	0.00	0.00	28,000.00	7,540.00	20,460.00	7,540.00	0.00	20,460.00	7,540.00	7,540.00	0.00
<b>Mobiliario y equipo educacional y recreativo</b>	<b>0.00</b>	<b>0.00</b>	<b>0.00</b>	<b>0.00</b>	<b>8,356.25</b>	<b>-8,356.25</b>	<b>8,356.25</b>	<b>0.00</b>	<b>-8,356.25</b>	<b>8,356.25</b>	<b>8,356.25</b>	<b>0.00</b>
Cámaras fotográficas y de video	0.00	0.00	0.00	0.00	8,356.25	-8,356.25	8,356.25	0.00	-8,356.25	8,356.25	8,356.25	0.00
<b>Vehículos y equipo de transporte</b>	<b>0.00</b>	<b>0.00</b>	<b>0.00</b>	<b>0.00</b>	<b>28,990.00</b>	<b>-28,990.00</b>	<b>28,990.00</b>	<b>0.00</b>	<b>-28,990.00</b>	<b>28,990.00</b>	<b>28,990.00</b>	<b>0.00</b>
Otros equipos de transporte	0.00	0.00	0.00	0.00	28,990.00	-28,990.00	28,990.00	0.00	-28,990.00	28,990.00	28,990.00	0.00
<b>Maquinaria, otros equipos y herramientas</b>	<b>0.00</b>	<b>99,051.35</b>	<b>0.00</b>	<b>99,051.35</b>	<b>105,477.17</b>	<b>-6,425.82</b>	<b>105,477.17</b>	<b>0.00</b>	<b>-6,425.82</b>	<b>105,477.17</b>	<b>105,477.17</b>	<b>0.00</b>
Sistemas de aire acondicionado, calefacción y de r	0.00	99,051.35	0.00	99,051.35	99,051.35	0.00	99,051.35	0.00	0.00	99,051.35	99,051.35	0.00

**ESTADO DEL EJERCICIO DEL PRESUPUESTO POR CAPITULO DEL GASTO**  
**COMISION DE DERECHOS HUMANOS**  
**ESTADO DE CAMPECHE**  
**Asignación Presupuestal de Egresos al 31/Dic/2012**

Objeto del Gasto	PRESUPUESTO DE EGRESOS				Presupuesto Disponible para			Comprometido No	Presupuesto Sin	Cuentas por Pagar		
	Aprobado	Ampliaciones	Reducciones	Modificado	Comprometido	Comprometer	Devengado	Devengado	Devengar	Ejercido	Pagado	Deuda
Equipo de comunicación y telecomunicación	0.00	0.00	0.00	0.00	6,425.82	-6,425.82	6,425.82	0.00	-6,425.82	6,425.82	6,425.82	0.00
Activos intangibles	0.00	0.00	0.00	0.00	12,343.64	-12,343.64	12,343.64	0.00	-12,343.64	12,343.64	12,343.64	0.00
Software	0.00	0.00	0.00	0.00	8,279.19	-8,279.19	8,279.19	0.00	-8,279.19	8,279.19	8,279.19	0.00
Licencias informáticas e intelectuales	0.00	0.00	0.00	0.00	4,064.45	-4,064.45	4,064.45	0.00	-4,064.45	4,064.45	4,064.45	0.00
<b>Total =&gt;</b>	21,739,330.00	2,364,062.28	679,065.55	23,424,326.73	23,486,054.36	-61,727.63	23,486,054.36	0.00	-61,727.63	23,486,054.36	23,485,904.36	150.00

MTRA. ANA PATRICIA LARA GUERRERO  
PRESIDENTA DE LA CDHEC

MTRO. JAVIER A. HUICAR POOT  
SECRETARIO EJECUTIVO




# UNIVERSIDAD AUTÓNOMA DE CAMPECHE



BALANCE GENERAL AL 31 DE DICIEMBRE DE 2012

ACTIVO		PASIVO	
<b>Disponible</b>		<b>Circulante</b>	
	\$ 777,657,286.47		\$ 944,526,189.04
FONDOS FIJOS DE CAJA	\$ 13,065.35	PROVEEDORES	\$ 91,906.69
BANCOS	233,612,082.68	ACREEDORES DIVERSOS	29,121,688.69
VALES DE DESPENSA	356,535.50	PAGOS PENDIENTES	339,753.09
VALES DE GASOLINA	143,250.00	SUELDOS LÍQUIDOS	481,537.10
INVERSIONES	<u>543,532,352.94</u>	PROYECTOS	368,784,410.24
		INTERESES DE PROYECTOS	47,051,353.10
<b>Circulante</b>		COMPROMISOS POR EJERCER	485,129,532.70
DEUDORES DIVERSOS	\$ 30,726,089.85	PENSION ALIMENTICIA POR PAGAR	- 3,407.81
SUBSIDIOS POR RECIBIR	102,451,904.49	IVA TRASLADADO	2,758,295.02
ANTICIPO A PROVEEDORES	2,000.00	RESERVA PARA CUENTAS DE COBRO DUDOSC	<u>10,771,120.22</u>
ALMACÉN	871,289.48		
ALMACÉN DE LIBROS Y PUBLICACIONES	1,165,249.31	<b>A largo plazo</b>	
IVA ACREDITABLE	500,608.61	FONDO DE PENSIONES	\$ <u>130,607,000.37</u>
SUBSIDIO AL EMPLEO	2,984.31		
I.S.R. POR COMPENSAR	572,812.33		
FONDO DE PRESTACIONES SOCIALES	<u>165,320,294.06</u>		
	301,613,232.44	<b>SUMA DEL PASIVO</b>	\$ <u>1,075,133,189.41</u>
<b>Fijo</b>			
TERRENOS	\$ 128,186,835.99		
EDIFICIOS E INSTALACIONES	356,020,419.19	<b>PATRIMONIO</b>	
MOBILIARIO Y EQUIPO	235,811,653.52	PATRIMONIO	\$ 720,710,735.02
CONSTRUCCIONES EN PROCESO	<u>691,826.32</u>	RESULTADO DEL EJERCICIO EN CURSO	-
	720,710,735.02	RESULTADO DE EJERCICIOS ANTERIORES	<u>4,316,847.90</u>
		<b>SUMA DEL PATRIMONIO</b>	\$ <u>725,027,582.92</u>
<b>Diferido</b>			
DEPÓSITOS EN GARANTÍA	\$ <u>179,518.40</u>		
	179,518.40	<b>SUMA DEL PASIVO MÁS PATRIMONIO</b>	\$ <u>1,800,160,772.33</u>
<b>SUMA EL ACTIVO</b>	\$ <u>1,800,160,772.33</u>		


San Francisco de Campeche, Campeche; a 27 de febrero de 2013.



C.P. MARÍA DE LOURDES ROSADO BRITO  
DIRECTORA GENERAL DE CONTABILIDAD



C.P. JOSÉ DEL CARMEN SOLANA FLORES  
TESORERO



C.P.C. VÍCTOR MANUEL QUIJANO HERRERA  
AUDITOR INTERNO



ESTADO DE RESULTADOS POR DEPENDENCIA POR EL PERIODO COMPRENDIDO DEL 01 DE ENERO AL 31 DE DICIEMBRE DE 2012

<b>INGRESOS</b>		
<b>INGRESOS PROPIOS</b>		<b>\$ 121,982,541.09</b>
CUOTAS POR SERVICIOS EDUCATIVOS	\$ 24,551,076.50	
DERECHOS	13,579,836.00	
PRODUCTOS	552,037.16	
INGRESOS POR SERVICIOS	56,402,081.97	
OTROS INGRESOS	<u>26,897,509.46</u>	
<b>SUBSIDIOS</b>		<b>\$ 603,162,655.00</b>
SUBSIDIOS FEDERALES	\$ 421,659,022.00	
SUBSIDIOS ESTATALES	<u>181,503,633.00</u>	
<b>TOTAL DE INGRESOS</b>		<b>\$ 725,145,196.09</b>
<b>EGRESOS</b>		
CONSEJO UNIVERSITARIO	\$ 74,997.73	
RECTORÍA	8,398,475.80	
SECRETARÍA DE LA RECTORÍA	1,099,295.69	
OFICINA DEL ABOGADO GENERAL	5,825,648.14	
DEPARTAMENTO DE RELACIONES PÚBLICAS	3,348,262.62	
COORDINACIÓN GENERAL DE ASESORES	5,329,928.34	
DIRECCIÓN DE ADMINISTRACIÓN DE PROYECTOS ESPECIALES	1,324,731.12	
PATRONATO	1,857,775.32	
CONTRALORÍA	2,814,912.39	
AUDITORÍA INTERNA	2,036,727.94	
DIRECCIÓN GENERAL DE CONTABILIDAD	2,768,103.41	
SECRETARÍA GENERAL	67,113,059.62	
DEPARTAMENTO DE ACTAS Y ACUERDOS	1,079,728.43	
DEPARTAMENTO DE ARCHIVO GENERAL Y ESTADÍSTICA	285,575.17	
DEPTO. EXPEDICIÓN TÍTULOS, CÉDULAS, GRADOS, DIP. ESP.	663,075.07	
COORDINACIÓN GENERAL DE VINCULACIÓN Y EXTENSIÓN	44,573,001.04	
COORDINACIÓN DE EDUCACION CONTINUA Y ABIERTA	1,789,481.62	
COORDINACIÓN DE VINCULACIÓN INTRA E INTERINSTITUCIONAL	2,966,206.02	
TESORERÍA	35,011,412.08	
DIRECCIÓN GENERAL DE PLANEACIÓN Y CALIDAD	25,869,902.40	
DIRECCIÓN DE PRESUPUESTOS	1,451,449.99	
SUBDIRECCIÓN DE PLANEACIÓN	742,789.03	
SUBDIRECCIÓN DE EVALUACIÓN INSTITUCIONAL	730,991.60	
SUBDIRECCIÓN DE INFORMÁTICA Y ESTADÍSTICA	986,513.04	
SUBDIRECCIÓN DE INFORMÁTICA	615,725.61	
DIRECCIÓN GENERAL DE SERVICIOS ADMINISTRATIVOS	7,280,264.50	
DIRECCIÓN DE RECURSOS HUMANOS	4,197,003.34	
DIRECCIÓN DE RECURSOS MATERIALES	4,806,573.54	
DIRECCIÓN GENERAL DE MANTENIMIENTO Y OBRAS	35,070,636.37	
SUBDIRECCIÓN DE MANTENIMIENTO DE VEHÍCULOS	3,528,863.83	
SUBDIRECCION DE PROYECTOS Y OBRAS	1,222,941.49	
DIRECCIÓN GENERAL DE DIFUSIÓN CULTURAL	8,799,941.10	
CENTRO DE ESTUDIOS LITERARIOS	669,289.39	
DEPARTAMENTO DE ACTIVIDADES ARTÍSTICAS Y CULTURALES	3,173,170.08	
DEPARTAMENTO DE RADIO Y TV	3,992,722.60	
DIRECCIÓN GENERAL DE SERVICIOS EDUCATIVOS DE APOYO	2,722,526.92	
DEPARTAMENTO AUDIOVISUAL	2,245,129.02	
DEPARTAMENTO DE IMPRESIÓN	2,448,461.12	
DIRECCIÓN GENERAL DE SERVICIOS DE CÓMPUTO	2,364,733.09	
DEPARTAMENTO EDITORIAL	<u>483,258.33</u>	

ESTADO DE RESULTADOS POR DEPENDENCIA POR EL PERIODO COMPRENDIDO DEL 01 DE ENERO AL 31 DE DICIEMBRE DE 2012

COORDINACIÓN GENERAL ACADÉMICA	34,291,115.28
DIRECCIÓN DE ACTIVIDADES DEPORTIVAS Y RECREATIVAS	5,895,183.34
VILLAS UNIVERSITARIAS	685,640.97
DEPARTAMENTO DE ACTIVIDADES RECREATIVAS	316,139.99
DEPARTAMENTO DE ACTIVIDADES DEPORTIVAS	1,796,376.19
DEPARTAMENTO DE BECAS Y SEGURO FACULTATIVO	158,409.84
COORDINACIÓN GENERAL DE BIBLIOTECAS	8,530,858.71
LIBRERÍA UNIVERSITARIA	1,012,268.90
ESCUELA PREPARATORIA "LIC. ERMILO SANDOVAL CAMPOS"	22,176,859.52
COORDINACIÓN DE POSGRADO	808,549.21
COORDINACIÓN DE INVESTIGACIÓN	48,232.96
ESCUELA PREPARATORIA "DR. NAZARIO VÍCTOR MONTEJO GODOY"	23,840,395.26
DIRECCIÓN DE CÓMPUTO ADMINISTRATIVO	3,639,182.58
DIRECCIÓN DE CÓMPUTO ACADEMICO	4,724,434.27
DIRECCIÓN DE REDES Y TELECOMUNICACIONES	6,167,766.62
FOMES	747,403.93
PROMEP	809,972.38
PRONAD	434,408.01
FACULTAD DE ENFERMERÍA	21,953,922.55
DEPARTAMENTO DE ADMISIÓN	190,194.71
DEPARTAMENTO DE INSCRIPCIÓN Y CONTROL	90,797.06
DEPARTAMENTO DE REVALIDACIÓN E INCORPORACIÓN	170,722.01
DEPARTAMENTO DE CÓMPUTO	393,175.69
DEPARTAMENTO DE ARCHIVO	343,342.07
DIRECCIÓN DE ADMINISTRACIÓN Y SERVICIOS ESCOLARES	6,992,028.64
FACULTAD DE DERECHO	12,758,932.71
POSGRADO DE LA FACULTAD DE DERECHO	9,986.63
BUFETE JURÍDICO	251,248.25
MÓDULO CALKINÍ	746,693.53
FACULTAD DE CONTADURÍA Y ADMINISTRACIÓN	18,274,759.37
POSGRADO DE LA FACULTAD DE CONTADURÍA Y ADMINISTRACIÓN	999,643.08
FACULTAD DE INGENIERÍA	23,648,295.55
POSGRADO DE LA FACULTAD DE INGENIERÍA	780,849.77
LABORATORIO DE ENSAYE DE MATERIALES	2,355,928.93
LABORATORIO DE CADETRAA	3,203,436.88
FACULTAD DE ODONTOLOGÍA	20,515,862.21
POSGRADO DE LA FACULTAD DE ODONTOLOGÍA	742,680.45
FACULTAD DE MEDICINA	17,086,377.51
POSGRADO DE LA FACULTAD DE MEDICINA	482,652.61
ESCUELA SUPERIOR DE CIENCIAS AGROPECUARIAS	16,944,058.94
FACULTAD DE CIENCIAS QUÍMICO BIOLÓGICAS	29,596,149.19
POSGRADO DE LA FACULTAD DE CIENCIAS QUÍMICO BIOLÓGICAS	1,529,069.58
FACULTAD DE CIENCIAS SOCIALES	12,945,758.49
POSGRADO DE LA FACULTAD DE CIENCIAS SOCIALES	19,175.44
FACULTAD DE HUMANIDADES	24,304,855.00
POSGRADO DE LA FACULTAD DE HUMANIDADES	2,313,849.49
CENTRO DE ESPAÑOL Y MAYA	4,900,553.07
CENTRO DE ESTUDIOS DE LENGUAS EXTRANJERAS	9,041,684.53
DIRECCIÓN GENERAL DE ESTUDIOS DE POSGRADO E INVESTIGACIÓN	5,285,275.59
EPOMEX	15,180,446.08
CENTRO DE INVESTIGACIÓN EN CORROSIÓN	10,062,725.92
CENTRO DE INVESTIGACIONES JURÍDICAS	4,297,629.64
CENTRO DE INVESTIGACIONES HISTÓRICAS Y SOCIALES	12,909,088.75

**ESTADO DE RESULTADOS POR DEPENDENCIA POR EL PERIODO COMPRENDIDO DEL 01 DE ENERO AL 31 DE DICIEMBRE DE 2012**

CENTRO DE INVESTIGACIONES BIOMÉDICAS	7,692,293.62
CENTRO DE ESTUDIOS DE DESARROLLO SUSTENTABLE	10,077,193.79
DEPARTAMENTO DE MICROBIOLOGÍA AMBIENTAL Y BIOTECNOLOGÍA	1,891,545.21
SUMUAC	2,502,235.93
FESAUAC	1,341,595.31
SUTAIUAC	2,472,000.41
<b>TOTAL DE EGRESOS</b>	<b>\$ 725,145,196.09</b>
<b>RESULTADO DEL EJERCICIO</b>	<b>\$ -</b>

San Francisco de Campeche, Campeche; a 27 de febrero de 2013.



C.P. MARÍA DE LOURDES ROSADO BRITO  
DIRECTORA GENERAL DE CONTABILIDAD



C.P. JOSÉ DEL CARMEN SOLANA FLORES  
TESORERO



C.P.C. VÍCTOR MANUEL QUIJANO HERRERA  
AUDITOR INTERNO

---

# UNIVERSIDAD AUTÓNOMA DEL CARMEN





# UNACAR

## UNIVERSIDAD AUTÓNOMA DEL CARMEN

UAC-670613-393

Calle 56 No. 04 esq. Av. Concordia, Colonia Benito Juarez,  
CP. 24190 Ciudad del Carmen, Campeche

### ESTADO DE RESULTADO PREVIO DEL 1º DE ENERO AL 31 DE DICIEMBRE DE 2012

#### Ingresos

Aportaciones	39,721,970.96	(8)
Subsidios y Subvenciones	357,556,317.64	(9)
	<u>397,278,288.60</u>	

#### Otros Ingresos

Intereses Ganados de Valores, Créditos, Bonos y Otros	6,321,500.79	
Otros Ingresos	1,359,026.28	(10)
Resultado por Posición Monetaria	-	9,348.66
Otros Ingresos y Beneficios Varios	149,148,924.83	(11)
	<u>156,820,103.24</u>	

#### TOTAL DE INGRESOS

**554,098,391.84**

#### Gastos

Remuneraciones al Personal de Carácter Permanente	217,613,882.39
Remuneraciones al Personal de Carácter Transitorio	23,564,572.16
Remuneraciones Adicionales y Especiales	13,597,253.89
Seguridad Social	25,730,330.39
Otros Prestaciones Sociales y Economicas	2,270,672.75
Pago de Estimulos a Servidores Publicos	34,879,052.53
Materiales de Administración	6,990,687.34
Alimentos y Utensilios	3,277,669.18
Materias Primas y Materiales de Produccion	13,827.36
Materiales y Articulos de Construccion	20,029,555.83
Productos Quimicos Farmacèuticos	4,893,384.89
Combustibles, Lubricantes y Aditivos	3,110,903.66
Vestuario, Blancos , Prendas de Protecciòn	1,250,383.03
Materiales y Suministros para Seguridad	3,607.20
Herramientas, Refacciones y Accesorios	1,652,619.44
Servicios Basicos	23,602,761.66
Servicios de Arrendamientos	45,910,967.28
Servicios Profesionales, Cientificos	19,410,087.54
Servicios Financieros Bancarios	16,766,040.76
Servicios de Inst., Reparacion y Mtto.	14,149,245.08
Servicios de Comunicación Social	8,958,184.80
Servicios de Traslado y Viaticos	7,954,016.96

Servicios Oficiales	2,202,877.90
Otros Servicios Generales	10,427,340.32
Bonificaciones y Descuentos Otorgados	<u>1,377,029.70</u>

**TOTAL DE GASTOS**

509,636,954.04

**RESULTADO DEL EJERCICIO**

44,461,437.80

Elaboró

  
C.P. A. José Yovani Montejo Saldaña  
Jefe del Depto. de Contabilidad

Vo.Bo

  
C.P. Gustavo Alfonso Fuentes Benitez  
Director de Finanzas



UNACAR

UNIVERSIDAD AUTÓNOMA DEL CARMEN

UAC-670613-393

Calle 56 No. 04 esq. Av. Concordia, Colonia Benito Juarez, CP. 24190 Ciudad del Carmen, Campeche

ESTADO DE POSICION FINANCIERA PREVIO AL 31 DE DICIEMBRE DE 2012

ACTIVO		PASIVO Y CAPITAL	
<i>ACTIVO CIRCULANTE</i>		<i>PASIVO CIRCULANTE</i>	
Efectivo	431,526.99	Cuentas por pagar a Corto Plazo	21,022,261.09
Bancos e Inversiones	59,941,387.33	Proveedores por Pagar a Corto Plazo	118,611,449.40
Depósitos de Fondos de Terceros	126,636,226.35 (1)	Transferencias por Pagar a Corto Plazo	59,169,392.74 (5)
Deudores Diversos por Cobrar a Corto plazo	202,190,952.87 (2)	Retenciones y Contribuciones por Pagar	35,230,266.59 (6)
Deudores por Anticipos de la Tesorería	2,674,493.50 (3)	Otras Cuentas por Pagar a Corto Plazo	17,860,842.55 (7)
Prestamos Otorgados a Corto Plazo	25,301.38	Adefas	20,680,234.46
Otros Derechos a Recibir Efectivo	759,326.81	<b>Total Pasivo Circulante</b>	<b>272,574,446.83</b>
Anticipo de Proveedores por Adquisicion de Bienes	6,709,002.12 (4)		
Almacen de Materiales y Suministros de Consumo	271,695.19		
Estimaciones para Cuentas Incobrables	- 2,178,284.56	<i>CAPITAL CONTABLE</i>	
Otros Activos Circulantes	59,942,656.06	Resultado del Ejercicio 2012	44,461,437.80
Valores en Garantía	1,697,577.10	Resultado de Ejercicios Anteriores	1,013,917,838.85
<b>Total Activo Circulante</b>	<b>459,101,861.14</b>	Otros Revalúos	123,874,036.29
		Reservas de Patrimonio	111,681,664.96
		Cambios	-
		Resultado del Ejercicio 2011	- 76,196.69
<i>ACTIVO NO CIRCULANTE</i>		<b>Total de Capital Contable</b>	<b>1,293,858,781.21</b>
Títulos y Valores a Largo Plazo	525,000.00	<b>Total Pasivo y Capital</b>	<b>1,566,433,228.04</b>
Terrenos	124,318,956.60		

Edificios no Habitacionales	389,055,420.18
Construcción en Proceso en Bienes Propios	277,095,505.53
Mobiliario y Equipo de Administración	71,584,500.41
Mobiliario y Equipo Educativo	16,576,486.66
Equipo e Instrumental Médico y de Laboratorio	73,525,993.71
Equipo de Transporte	18,180,018.42
Equipo de Defensa y Seguridad	1,146,063.39
Maquinaria, Otros Equipos y herramientas	42,888,454.62
Colecciones, Obras de Arte y Objetos Valiosos	2,931,765.61
Otros Bienes Muebles	86,722,956.84
Software	2,115,331.86
Concesiones y Franquicias	150,000.00
Licencias	199,772.07
Otros Activos Intangibles	315,141.00
<b>Total Activo No Circulante</b>	<b>1,107,331,366.90</b>
<b>TOTAL ACTIVO</b>	<b>1,566,433,228.04</b>

Elaboro

C.P. A. José Yovani Montejo Saldaña  
Jefe del Depto. de Contabilidad

Vo.Bo.

C.P. Gustavo Alfonso Fuentes Benitez  
Director de Finanzas





**UNACAR**

## UNIVERSIDAD AUTÓNOMA DEL CARMEN

UAC-670613-393

Calle 56 No. 04 esq. Av. Concordia, Colonia Benito Juarez,  
CP. 24190 Ciudad del Carmen, Campeche

### NOTAS A LOS ESTADOS FINANCIEROS PREVIOS AL 31 DE DICIEMBRE DE 2012

#### NOTA 1.- DEPOSITOS POR FONDOS DE TERCEROS

La cuenta de Depósitos por Fondos de Terceros, se encuentra integrada por los Fideicomisos en las distintas instituciones bancarias como sigue:

<b>Bancomer</b>		
Fideicomiso Contingencia	\$	16,519,854.23
<b>Banamex</b>		
Fondo de Apoyo	\$	221,981.20
Estimulo de Reconocimientos		
Apoyo Economico a Estudiantes	\$	9,717,171.76
Desarrollo del Personal Academico	\$	3,682,902.27
Extesion Universitaria	\$	4,214,620.95
Mejoria Desempeño Docente	\$	3,806,022.75
Otros Fideicomisos	\$	7,575,795.82
<b>Santander</b>		
PIFI	\$	7,608,958.07
PROMEP	\$	13,157,828.89
PENSIONES	\$	59,503,222.67
Villa Universitaria	\$	229,898.63
<b>Banorte</b>		
Fideicomiso Recursos Especiales	\$	397,969.11
	<b>\$</b>	<b>126,636,226.35</b>

Mismas que estan destinadas exclusivamente a Proyectos Especificos, que la Universidad no podrá disponer sin la debida aprobación del Órgano y/o Funcionario Responsable del Proyecto.

#### NOTA 2.- DEUDORES DIVERSOS POR COBRAR A CORTO PLAZO

Las cuentas que se reflejan en los Deudores Diversos por Cobrar a Corto Plazo en los Estados Financieros al 31 de Diciembre por \$ 202,190,952.87 se encuentra integrada de la siguiente manera:

Otros Deudores	\$	16,399,861.61
Pemex	\$	154,005,979.06
Gastos por Comprobar	\$	9,343,587.78
Deudores Promep	\$	6,002,891.98
Infonacot	\$	3,332,937.13
Imbursa	\$	13,105,695.31
	<b>\$</b>	<b>202,190,952.87</b>

Las Subcuentas de Préstamos Inbursa, Créditos Fonacot reflejadas en los Estados Financieros, solamente son de carácter informativo y de control, de los créditos ejercidos por el personal de la Institución, no son deudas u obligaciones que haya contraído la Universidad Autónoma de Carmen.

### NOTA 3.- DEUDORES POR ANTICPOS DE LA TESORERIA

Esta cuenta se encuentra integrada por los Anticipos de Salarios proporcionados a los trabajadores y que se descuentan vía nómina de manera quincenal, bonos y Aguinaldo cuando así sucede, al finalizar el Ejercicio.

### NOTA 4.- ANTICIPO DE PROVEEDORES POR ADQUISICION DE BIENES

El importe \$ 6,709,002.12 que se refleja en esta cuenta en los Estados Financieros, corresponde a cantidades que se han proporcionado para el Ejercicio de Proyectos Específicos pendientes por comprobar al 31 de Diciembre de 2012.

### NOTA 5.- TRANSFERENCIAS POR PAGAR A CORTO PLAZO

La Universidad recibe recursos provenientes de programas específicos los cuales son registrados como pasivo y conforme se van ejerciendo son aplicados como ingresos cancelándose dicho pasivo.

### NOTA 6.- RETENCIONES Y CONTRIBUCIONES POR PAGAR

En esta cuenta se reflejan los Impuestos por Pagar divididos de la siguientes manera:

Retenciones por Pagar	\$	20,255,567.20
Contribuciones pendientes de cobro	\$	14,974,699.39
	\$	<b>35,230,266.59</b>

### NOTA 7.- OTRAS CUENTAS POR PAGAR

Es cuenta de control y representa el Saldo al 31 de Diciembre de 2012 por los descuentos efectuados a los trabajadores por concepto de Villa Universitaria.

### NOTA 8.-Aportaciones

En esta cuenta se los recomientos de Ingresos provenientes de Proyectos Específicos ejercidos durante 2012 dentro de los cuales tenemos entre otros PIFI, PROMEP y CONACYT que asciende al 31 de Diciembre de 2012 a la cantidad de \$39,721,970,96

### NOTA 9.- Subsidios y Subvenciones

Se encuentran divididos de la siguientes manera:

Sub. Federal Ordinarios	\$	217,766,153.23
Carrera Docente	\$	2,334,794.00

Reformas Estructurales	\$	6,324,000.00
Oferta Educativa	\$	2,270,059.00
Fondo para elevar la Calidad	\$	4,692,695.41
Sub. Estatal Ordinario	\$	121,081,875.00
Sub. Estatal Extraordinario	\$	3,086,741.00
	<b>\$</b>	<b>357,556,317.64</b>

#### NOTA 10.- Otros Ingresos

En esta cuenta se reflejan todos los depositos recibidos y de la cual no se han hecho efectivo el canje de fichas en el Depto. de Ingresos la cual asciende a la cantidad de \$ 1,359,026.28 al 31 de Diciembre de 2012.

#### NOTA 11.- Otros Ingresos y Beneficios Varios

Se encuentran divididos de la siguientes manera:

Acadèmicos	\$	13,580,066.50
Maestrias y Diplomados	\$	4,098,003.70
Servicios derivados de Act. Educativas	\$	4,567,972.07
Donativos	\$	2,493,920.31
Vinculaciòn	\$	124,408,962.25
	<b>\$</b>	<b>149,148,924.83</b>

Elaborò

*C.P. A. Josè Yovani Montejo Saldaña*  
Jefe del Depto. de Contabilidad

Vo.Bo.

*C.P. Gustavo Alfonso Fuentes Benitez*  
Director de Finanzas

# INSTITUTO CAMPECHANO





## INSTITUTO CAMPECHANO

ICA-650901-QP7

Calle 10 No. 357 Centro CP 24000, San Francisco de Campeche, Campeche

### BALANCE GENERAL CORRESPONDIENTE AL 31 DE DICIEMBRE DE 2012

	Saldo Anterior	%	Mes	Saldo Actual	%
<b>1.-Pasivo Circulante</b>					
PROVEEDORES	641,540.76	0.02	259,284.98	900,825.74	0.02
ACREEDORES DIVERSOS	6,188,996.64	0.16	862,506.44	7,051,503.08	0.18
PAGO DE I.S.P.T.	732,477.22	0.02	284,345.44	1,016,822.66	0.03
RESERVA DE FONDO DE JUBILACION (NOTA 5)	8,962,870.82	0.23	21,317.63	8,941,553.19	0.23
	<b>16,525,885.45</b>	<b>0.43</b>	<b>\$1,384,819.23</b>	<b>17,910,704.68</b>	<b>0.47</b>
<b>1.- PASIVO</b>	<b>16,525,885.45</b>	<b>0.43</b>	<b>\$1,384,819.23</b>	<b>17,910,704.68</b>	<b>0.47</b>
<b>4.-Capital Contable</b>					
PATRIMONIO	4,186,795.83	0.11	2,019,750.07	2,167,045.76	0.06
RESULTADO EJERC. ANTERIORES	10,423,128.56	0.27	10,746.69	10,412,381.87	0.27
RESULTADO EJERCICIO EN CURSO	-	-	1.78	1.78	0.00
BIENES RECIBIDOS EN COMODATO	2,636,551.31	0.07	-	2,636,551.31	0.07
APORTACION INSTITUTO CAMPECHAN	16,228,235.64	0.42	13,264.38	16,241,500.02	0.42
Resultado del Ejercicio 2008	- 5,766,666.37	- 0.15	- -	- 5,766,666.37	- 0.15
Resultado del Ejercicio 2009	839,481.93	0.02	-	839,481.93	0.02
Resultado del Ejercicio 2010	- 2,986,173.52	- 0.08	- -	- 2,986,173.52	- 0.08
Resultado del Ejercicio 2011	- 607,371.01	- 0.02	- -	- 607,371.01	- 0.02
Resultado del Ejercicio 2012	- 159,360.89	- 0.00	- 2,350,155.59	- 2,509,516.48	- 0.07
	<b>24,794,621.47</b>	<b>0.65</b>	<b>-\$4,367,389.75</b>	<b>20,427,231.72</b>	<b>0.53</b>
<b>2.- CAPITAL</b>	<b>24,794,621.47</b>	<b>0.65</b>	<b>-\$4,367,389.75</b>	<b>20,427,231.72</b>	<b>0.53</b>
<b>Total Pasivo y Capital:</b>	<b>\$41,320,506.92</b>	<b>100%</b>	<b>-\$2,982,570.52</b>	<b>\$38,337,936.40</b>	<b>100%</b>

  
LIC. RAMON FELIX SANTINI PECH  
RECTOR

  
C.P. RAUL ALBERTO PUCH MENDOZA  
DIRECTOR DE FINANZAS

  
C.P. ESTEBAN SARMIENTO RAMIREZ  
JEFE DE DEPARTAMENTO DE CONTABILIDAD



## INSTITUTO CAMPECHANO

ICA-650901-QP7

Calle 10 No. 357 Centro CP 24000, San Francisco de Campeche, Campeche

### BALANCE GENERAL CORRESPONDIENTE AL 31 DE DICIEMBRE DE 2012

	Saldo Anterior	%	Mes	Saldo Actual	%
<b>1.-Caja y Bancos</b>					
CAJA	42,000.00	0.00 -	36,843.50	5,156.50	0.00
BANCOS (NOTA 2)	8,879,479.45	0.23 -	644,516.52	8,234,962.93	0.21
	<b>8,921,479.45</b>	<b>0.23</b>	<b>-\$681,360.02</b>	<b>8,240,119.43</b>	<b>0.21</b>
<b>2.-Cuentas por Cobrar</b>					
CLIENTES	3,673.60	0.00	-	3,673.60	0.00
DEUDORES DIVERSOS	4,206,767.72	0.11 -	179,880.27	4,026,887.45	0.11
ANTICIPO A PROVEEDORES	219,336.07	0.01 -	38,928.74	180,407.33	0.00
ALMACEN DE LIBRERÍA (NOTA 3)	576,869.18	0.02 -	365.06	576,504.12	0.02
SUBSIDIO AL EMPLEO	44,683.94	0.00 -	5,370.97	39,312.97	0.00
	<b>5,051,330.51</b>	<b>0.13</b>	<b>-\$224,545.04</b>	<b>4,826,785.47</b>	<b>0.13</b>
<b>1.- CIRCULANTE</b>	<b>13,972,809.96</b>	<b>0.36</b>	<b>-\$905,905.06</b>	<b>13,066,904.90</b>	<b>0.34</b>
<b>4.-Activo Fijo (NOTA 4)</b>					
EDIFICIOS	562,785.63	0.01	-	562,785.63	0.01
EQUIPO DE OFICINA	3,266,368.55	0.09 -	593,358.21	2,673,010.34	0.07
EQUIPO DE COMPUTO	6,567,851.41	0.17 -	654,866.31	5,912,985.10	0.15
EQUIPO FOTOGRAFICO	1,381,529.98	0.04 -	237,014.78	1,144,515.20	0.03
EQUIPO DE SONIDO E ILUMINACION	527,192.17	0.01 -	99,798.56	427,393.61	0.01
EQ.DE COMUNICACION Y TELECOMUN	612,818.60	0.02 -	63,287.09	549,531.51	0.01
EQ.E INSTRUMENTAL MEDICO	30,130.61	0.00 -	800.00	29,330.61	0.00
EQ.E INSTRUMENTOS MUSICALES	87,813.59	0.00 -	9,108.45	78,705.14	0.00
EQ.BIENES ARTISTICOS Y CULT.	434,953.83	0.01 -	5,550.00	429,403.83	0.01
EQ.DE LABORATORIO	229,929.57	0.01 -	24,448.89	205,480.68	0.01
BIENES ENTREGADOS EN COMODATO	36,284.98	0.00	-	36,284.98	0.00
EQUIPO DE IMPRESION	587,080.57	0.02 -	28,758.75	558,321.82	0.01
NEVERIAS	90,000.02	0.00	-	90,000.02	0.00
EQUIPO DE PRODUCCION	9,336.67	0.00 -	2,233.33	7,103.34	0.00
EQUIPO DE CARPINTERIA	26,740.85	0.00 -	2,566.80	24,174.05	0.00
EQUIPO DE COCINA	550,890.80	0.01 -	23,430.00	527,460.80	0.01
EQUIPOS VARIOS	142,523.49	0.00 -	41,322.19	101,201.30	0.00
MOBILIARIO DE OFICINA	3,047,938.89	0.08 -	211,156.24	2,836,782.65	0.07
MOBILIARIO DE COMPUTO	423,520.99	0.01 -	5,210.05	418,310.94	0.01
MOBILIARIO DE BIBLIOTECA	133,642.23	0.00 -	3,576.04	130,066.19	0.00
VEHICULOS DE TRANSPORTE	3,561,896.04	0.09	-	3,561,896.04	0.09
	<b>22,311,229.47</b>	<b>0.58</b>	<b>-\$2,006,485.69</b>	<b>20,304,743.78</b>	<b>0.53</b>
<b>2.- FIJO</b>	<b>22,311,229.47</b>	<b>0.58</b>	<b>-\$2,006,485.69</b>	<b>20,304,743.78</b>	<b>0.53</b>
<b>5.-Activo Diferido</b>					
ALMACEN DE RECURSOS MATERIALES	4,576,425.24	0.12	-	4,576,425.24	0.12
ALMACEN DE RECURSOS MATERIALES	419,717.27	0.01 -	70,179.77	349,537.50	0.01
DEPOSITO EN GARANTIA	40,325.00	0.00	-	40,325.00	0.00
	<b>5,036,467.51</b>	<b>0.13</b>	<b>-\$70,179.77</b>	<b>4,966,287.74</b>	<b>0.13</b>
<b>3.- DIFERIDO</b>	<b>5,036,467.51</b>	<b>0.13</b>	<b>-\$70,179.77</b>	<b>4,966,287.74</b>	<b>0.13</b>
<b>Total Activo:</b>	<b>\$41,320,506.94</b>	<b>100%</b>	<b>-\$2,982,570.52</b>	<b>\$38,337,936.42</b>	<b>100%</b>



## INSTITUTO CAMPECHANO

ICA-650901-QP7

Calle 10 No. 357 Centro CP 24000, San Francisco de Campeche, Campeche

### ESTADO DE RESULTADO PRACTICADO AL 31 DE DICIEMBRE DE 2012

	Saldo Anterior	%	Mes	Saldo Actual	%
<b>1.-Ingresos</b>					
INGRESOS ESCOLARES	20,060,850.69	0.18	1,246,280.50	21,307,131.19	0.16
REMESAS SUBSIDIO GOB.DEL ESTAD	85,888,421.53	0.78	19,207,461.00	105,095,882.53	0.81
INGRESOS DE LIBRERIA	29,689.00	0.00	529.50	30,218.50	0.00
APORTACION DE SEDUC	-	-	30,087.50	30,087.50	0.00
APORTACION DE GOBIERNO FEDERAL	1,080,648.17	0.01	76,337.56	1,004,310.61	0.01
	<b>107,059,609.39</b>	<b>0.97</b>	<b>\$20,408,020.94</b>	<b>127,467,630.33</b>	<b>0.98</b>
<b>2.-Otros Ingresos</b>					
OTROS INGRESOS	1,648,155.61	0.02	47,794.99	1,695,950.60	0.01
OTROS PRODUCTOS	1,115,667.37	0.01	104,029.17	1,219,696.54	0.01
	<b>2,763,822.98</b>	<b>0.03</b>	<b>\$151,824.16</b>	<b>2,915,647.14</b>	<b>0.02</b>
<b>3.-Costo de Ventas</b>					
COSTO DE OPERACION	- 25,077.94	- 0.00	454.56	- 25,532.50	- 0.00
	<b>- 25,077.94</b>	<b>- 0.00</b>	<b>-\$454.56</b>	<b>- 25,532.50</b>	<b>- 0.00</b>
<b>4.-Gastos de Operación</b>					
SERVICIOS PERSONALES	- 90,257,330.12	- 0.82	20,359,945.97	- 110,617,276.09	- 0.85
MATERIALES Y SUMINISTROS	- 5,508,218.85	- 0.05	581,557.95	- 6,089,776.80	- 0.05
SERVICIOS GENERALES	- 11,363,298.38	- 0.10	1,858,785.15	- 13,222,083.53	- 0.10
BIENES MUEBLES, INMUEBLES E INTANGIBLES	- 1,844,068.00	- 0.02	64,960.00	- 1,909,028.00	- 0.01
TRANSFERENCIAS, ASIGNACIONES, SUBSIDIOS Y OTRAS AYUDAS	- 694,021.33	- 0.01	42,967.00	- 736,988.33	- 0.01
	<b>- 109,666,936.67</b>	<b>- 1.00</b>	<b>-\$22,908,216.07</b>	<b>- 132,575,152.74</b>	<b>- 1.02</b>
<b>1.- UTILIDAD OPERACIONAL</b>	<b>131,417.75</b>	<b>0.00</b>	<b>-\$2,348,825.53</b>	<b>2,217,407.78</b>	<b>- 0.02</b>
<b>5.-Gtos y Prod Financieros</b>					
PRODUCTOS FINANCIEROS	2,357.25	0.00	327.95	2,685.20	0.00
GASTOS FINANCIEROS	- 59,823.09	- 0.00	1,657.87	- 61,480.96	- 0.00
	<b>- 57,465.84</b>	<b>- 0.00</b>	<b>-\$1,329.92</b>	<b>- 58,795.76</b>	<b>- 0.00</b>
<b>6.-Otros Gastos y Productos</b>					
OTROS GASTOS	- 233,312.80	- 0.00	0.14	- 233,312.94	- 0.00
	<b>- 233,312.80</b>	<b>- 0.00</b>	<b>-\$0.14</b>	<b>- 233,312.94</b>	<b>- 0.00</b>
<b>2.- GASTOS Y PRODUCTOS</b>	<b>- 290,778.64</b>	<b>- 0.00</b>	<b>-\$1,330.06</b>	<b>292,108.70</b>	<b>- 0.00</b>
<b>Resultado del Ejercicio:</b>	<b>-\$159,360.89</b>	<b>100%</b>	<b>-\$2,350,155.59</b>	<b>-\$2,509,516.48</b>	<b>100%</b>

LIC. RAMON FELIX SANTINI PECH  
RECTOR

C.P. RAUL ALBERTO RUCH MENDOZA  
DIRECTOR DE FINANZAS

C.P. ESTEBAN SARMIENTO RAMIREZ  
JEFE DE DEPARTAMENTO DE CONTABILIDAD

**INSTITUTO CAMPECHANO**  
**ESTADO DE VARIACION EN LAS CUENTAS DE CAPITAL CONTABLE**  
**CORRESPONDIENTE AL MES DE DICIEMBRE DEL 2012**

	Total	Resultado del Ejercicio Anterior	Resultado del Ejercicio en Curso	Donativos	Bienes Recibidos en Comodato	Patrimonio	Aportación al I.C.
<b>Saldos al 01/Enero/12</b>	(31,556,259.50)	(2,312,635.07)		(2,384,493.93)	(2,636,551.31)	(5,019,201.66)	(19,203,377.53)
<b>mas aumentos por:</b>							
Adq. De Activo Fijo mes Enero/12	(217,779.31)						(217,779.31)
Asiento ajuste prog.fomes/93	(528,312.92)	(528,312.92)					
Asiento ajuste prog.fomes/94	(256,099.76)	(256,099.76)					
Aplicación aport.prog.fomes	(1,107,847.93)	(1,107,847.93)					
Aplicación aport.prog.profen	(727,638.14)	(727,638.14)					
Ajuste cta.F.J. recuperar contra Gob.Edo.	(2,573,995.00)	(2,573,995.00)					
Asiento ajuste x canc.cta.pagar	(63,558.79)	(63,558.79)					
Aplic. aport. prog. profen	(710,924.03)	(710,924.03)					
Adq. De Activo Fijo mes Febrero/12	(292,684.61)						(292,684.61)
Trasp. De aport.Ind. Embopt.Campeche	(295,493.93)	(295,493.93)					
Trasp. De Aportac. De Escuelas a Result.	(752,876.05)	(752,876.05)					
Trasp. De Donativos a Resultados	(2,384,493.93)	(2,384,493.93)					
Trasp.Acred.Esc.Trab. Soc. a Resultl.	(275,142.68)	(275,142.68)					
Adq.Activo fijo mes de marzo/12	(159,769.62)						(159,769.62)
Adq. Activo fijo mes de abril/12	(33,939.64)						(33,939.64)
Reg.activo fijo/11 dep.en el almacén para reflejar saldo correcto	(82,057.89)						(82,057.89)
Correc.PD-027 de 30/06/11 baja indebida	(54.05)					(54.05)	
Adq.Activo fijo mes de Abril/12	(113,011.62)						(113,011.62)
Adq.Activo fijo de junio a octubre/12	(641,894.12)						(641,894.12)
Correc.PD-068 31/10/12 error reg.cuenta	(123,801.47)						(123,801.47)
Adq.activo fijo f-4065 de jun-oct-12	(1,501.74)						(1,501.74)
Adq. Activo fijo mes de oct/12	(135,011.90)						(135,011.90)
Adq.activo fijo f-34226 del 30/11/12	(1,543.10)						(1,543.10)
Adq. Activos fijos f-951 18/12/12	(13,264.38)						(13,264.38)
<b>Total de Aumentos</b>	<b>(43,048,956.11)</b>			<b>(2,384,493.93)</b>	<b>(2,636,551.31)</b>	<b>(5,019,255.71)</b>	<b>(21,019,636.93)</b>

**menos disminuciones por:**

Acta de Baja Num.005 año 2011	152,092.68					152,092.68	
Asiento de ajuste de aport.para reflejar saldos correctos	3,330,822.78						3,330,822.78
Traps. Vales Cont. Colect. Part.2103	120,998.00	120,998.00					
Traps. De Donativos a resultados	2,384,493.93			2,384,493.93			
Trasp.Aport. Ind.Embot.Camp. A Result.	295,493.93						295,493.93
Traps.Aport.Esc.Normales a Result.	752,876.05						752,876.05
Trasp.Viaticos a Resultl.Ejer.Anteriores	78,189.68	78,189.68					
Trasp.ant.a proveedores a resultados	202,764.86	202,764.86					
Trasp.de gastos a comprob.a resultados	1,500.00	1,500.00					
Traps.activo fijo mes abri/11 dep.en el almacén para reflejar saldo	79,157.89	79,157.89					



**INSTITUTO CAMPECHANO**  
**ESTADO DE ORIGEN Y APLICACIÓN DE RECURSOS EN BASE AL EFECTIVO**  
**CORRESPONDIENTE AL MES DE DICIEMBRE DEL 2012**

Dic-12

Nov-12

**Recursos provenientes de:**

Resultado Ejercicios Anteriores	8,939,228.73	8,949,975.42
Resultado del Ejercicio en Curso:	-2,509,518.26	-159,360.89

**Origen de los Recursos:**

**14,003,964.31**

**13,157,715.67**

Almacén de Librería	142,244.14	141,879.08
Almacén de Rec. Materiales	701,354.35	631,174.58
Pago de I.S.P.T.	1,016,822.66	732,477.22
Anticipo a Proveedores	138,759.90	99,831.16
Deudores Diversos	6,852,714.92	6,672,834.65
Gobierno del estado de campeche	2,573,995.00	2,573,995.00
Aportación I.C.	1,692,457.93	1,679,193.55
Proveedores	<u>885,615.41</u>	<u>626,330.43</u>

**Baja de Inversiones**

**1,405,352.72**

**80,354.86**

Mobiliario de Oficina	85,424.23	
Mobiliario de Computo	6,298.17	1,088.12
Mobiliario de Bibliotecas	3,576.04	
Equipo de oficina	483,062.77	
Equipo de Computo	400,195.65	
Equipo de Fotografía	189,791.35	
Equipo de sonido e iluminacion	58,699.92	
Equipo de comunic. Y telecomuc.	37,250.38	
Equipos e instrumentos musicales	9,108.45	
Equipo de laboratorio	24,448.89	
Vehiculo de Transporte	35,000.00	35,000.00
Equipo de produccion	2,233.33	
Equipo de Carpinteria	15,677.69	13,110.89
Equipo de cocina	30,585.85	7,155.85
Equipo de Costura	<u>24,000.00</u>	<u>24,000.00</u>

**TOTAL DE ORIGEN DE RECURSOS:**

**21,839,027.50**

**22,028,685.06**

**Aplicación de los Recursos:**

**21,828,301.76**

**20,691,954.97**

Caja	5,156.50	42,000.00
clientes	3,593.60	3,593.60
Depósito en Garantía	15,000.00	15,000.00
Subsidio al empleo	39,312.99	44,683.96
Reserva de F.J.	1,332,349.28	1,311,031.65
Acreedores Diversos	7,904,350.32	8,766,856.76
Patrimonio	2,852,155.90	832,405.83
Donativos	<u>2,384,493.93</u>	<u>2,384,493.93</u>

Aport. Pprograma Fomes/93	528,312.92	528,312.92
Aport.Ind. Emboot. De Camp.	295,493.93	295,493.93
Aportac.Programa Fomes/94	256,099.76	256,099.76
Aporta. Programa Fomes	1,107,847.93	1,107,847.93
Aport. Esc. Normales	752,876.05	752,876.05
Cuentas por Pagar	63,558.79	63,558.79
Aport. Programa PROF 2005-06	727,638.14	727,638.14
F.de Jubilación por recuperar	2,573,995.00	2,573,995.00
Acred.Esc.Trab.Soc.Proyec.Secud	275,142.68	275,142.68
Aport.Prog. Profen/09	710,924.03	710,924.03
Ajuste Programa Monteber	0.01	0.01

**Inversiones:**

252,754.79

934,242.62

Mobiliario de Oficina		125,732.01
Equipo de Oficina		110,295.44
Equipo de Computo		254,670.66
Equipo de Fotografía		47,223.43
Equipo de Sonido e Iluminación		41,098.64
Equipos e Instrumentos Medicos	701.74	1,501.74
Equipo de comunic. Y Telecomun.		26,036.71
Equipos y Bienes Artisticos y Cult.	126,585.07	132,135.07
Equipo de Impresión	108,008.49	136,767.24
Equipos Varios	17,459.49	58,781.68

**TOTAL DE APLICACIÓN DE LOS RECURSOS**

22,081,056.55

21,626,197.59

Disminución de Efectivo durante el mes de Diciembre del 2012 :

-242,029.05

402,487.47

Saldo Inicial en Bancos e Inversiones al 31/Dic./11

8,476,991.98

8,476,991.98

Saldo Final de Bancos e Inversiones al 31/Dic/12

8,234,962.93

8,879,479.45

Reserva del Fondo de Jubilación al 31/Dic/12

8,941,553.19

8,962,870.82

Disponibilidad de efectivo al 31 de Diciembre del 2012

-706,590.26

-83,391.37

ELABORO

C.P. ESTEBAN SARMIENTO RAMIREZ  
JEFE DEL DEPTO. DE CONTABILIDAD.

AUTORIZO

LIC. RAMÓN ELIX SANTINI PECH  
RECTOR

REVISO

C.P. RAUL ALBERTO PUCH MENDOZA.  
DIRECTOR DE FINANZAS

Trasp.Acred.Esc.Trab.Soc. a Result.	275,142.68				275,142.68
Acta de Baja # 1 año 2012	8,275.20			8,275.20	
Ajuste x Traps.de Saldo de años anterior.	67,575.00	67,575.00			
Comprob.de Viaticos del 2011	29,594.00	29,594.00			
Ajuste de cta. Almacén p/reflejar saldos correctos x recomend.auditoria/08	146,628.31	146,628.31			
Acta de Baja # 2 año 2012	123,801.47				123,801.47
Acta de Baja # 2 año 2012 reclasif.	123,801.47			123,801.47	
Acta de Baja # 3 del 2012	548,290.53			548,290.53	
Acta de Baja # 4 del 2012	463,884.20			463,884.20	
Acta de Baja # 5 del 2012	33,436.31			33,436.31	
Acta de Baja # 6 del 2012	1,009,830.76			1,009,830.76	
Acta de Baja # 7 del 2012	512,598.80			512,598.80	
Asiento de ajuste p/reflejar saldos	10,746.69	10,746.69			
<hr/>					
Total de Disminuciones	(32,296,960.89)		-	(2,636,551.31)	(2,167,045.76) (16,241,500.02)
Resultado Ejerc. Curso Diciembre-2012.	11,869,729.16	9,360,210.90	(2,509,518.26)		
Total de Capital Contable	(20,427,231.73)	9,360,210.90		-	(2,636,551.31) (2,167,045.76) (16,241,500.02)

ELABORÓ  
C.P. ESTEBAN SARMIENTO RAMIREZ  
JEFE DEL DEPTO.DE CONTABILIDAD

AUTORIZÓ  
LIC RAMON FELIX SANTINI PECH  
RECTOR

REVISÓ  
C.P. RAUL ALBERTO PUCH MENDOZA.  
DIRECTOR DE FINANZAS

# INSTITUTO CAMPECHANO

## NOTAS A LOS ESTADOS FINANCIEROS AL 31 DE DICIEMBRE DE 2012.

### NOTA 1 POLITICAS CONTABLES

La entidad es una Institución de enseñanza reconocida oficialmente, que cuenta con subsidio por parte del Gobierno del Estado de Campeche.

La contabilidad registra los ingresos en la fecha en que son cobrados en efectivo y depositados a las cuentas bancarias de la Institución.

Los gastos o egresos también se registran cuando se pagan en efectivo sin embargo cuando existe un saldo disponible en efectivo si se contabilizan anticipadamente los compromisos con los proveedores afectando la partida de gastos correspondiente.

### NOTA 2 BANCOS

Representa depósitos en cuenta de cheques por operaciones normales del instituto.

### NOTA 3 ALMACEN DE LIBRERIA

Representa la existencia en libros que se compraron con objeto de venta como una actividad secundaria de la Institución, se está efectuando la depuración de dicho inventario.



# INSTITUTO CAMPECHANO

NOTAS A LOS ESTADOS FINANCIEROS AL 31 DE DICIEMBRE DE 2012.

HOJA 2

## NOTA 4 MOBILIARIO Y EQUIPO

Esta partida está integrada en varios renglones que clasifican en MOBILIARIO Y EQUIPO de:

FOTOGRAFICO	\$ 1,144,515.20
SONIDO E ILUMINACION	427,393.61
MOBILIARIO Y EQUIPO DE OFICINA	5,509,792.99
EQUIPO DE IMPRESION	558,321.82
EQUIPO DE COMPUTO	5,912,985.10
COMUNICACION Y TELECOMUNICACION	549,531.51
INSTRUMENTOS MUSICALES	78,705.14
INSTRUMENTAL MEDICO	29,330.61
ARTISTICOS Y CULTURALES	429,403.83
LABORATORIO	205,480.68
PRODUCCION	7,103.34
VARIOS	101,201.30
CARPINTERIA	24,174.05
COCINA	527,460.80
BIENES ENTREGADOS EN COMODATO	36,284.98
MOBILIARIO DE COMPUTO	418,310.94
EDIFICIOS	562,785.63
NEVERIA	90,000.02
MOBILIARIO DE BIBLIOTECA	130,066.19
VEHICULOS DE TRANSPORTE	3,561,896.04
TOTAL	<u>\$ 20,304,743.78</u>

(Continúa en la Hoja 3)

# INSTITUTO CAMPECHANO

NOTAS A LOS ESTADOS FINANCIEROS AL 31 DE DICIEMBRE DE 2012.

HOJA 3

## NOTA 5 RESERVA DEL FONDO DE JUBILACION

Esta consiste en las retenciones de las cuotas que se le hacen al trabajador. Representa la Reserva de Jubilación de los trabajadores que se entrega cuando se retiran; el pago de las jubilaciones se harán con cargo al Fondo de Prestaciones Sociales de la Institución y los recursos se obtienen de las cuotas que ellos aportan de acuerdo al reglamento que lo rige. A la fecha de cierre de los Estados Financieros es de: **\$ 8'941,553.19**

Campeche, Camp. a 23 de Enero del 2013.



---

LIC. RAMON FELIX SANTINI PECH  
RECTOR



---

C.P. RAUL ALBERTO PUCH MENDOZA  
DIRECTOR DE FINANZAS



---

C.P. ESTEBAN SARMIENTO RAMIREZ  
JEFE DE DEPTO. DE CONTABILIDAD

---

# APÉNDICE ESTADÍSTICO





GOBIERNO DEL ESTADO DE CAMPECHE

INGRESOS PRESUPUESTARIOS DEL SECTOR GOBIERNO

CONCEPTO	RECAUDACION			VARIACION RESPECTO A:		
	2011	2012		Real 2011		
	Obtenida	Estimada	Obtenida	Importe	%	%
<b>IMPUESTOS</b>	1,015,611	922,632	1,116,673	194,041	21.03	5.82
<b>Impuestos Sobre los Ingresos</b>	14,531	15,276	23,316	8,040	52.63	54.43
ALCOMERCIO DELIBROS, PERIÓDICOS Y REVISTAS	489	464	478	14	3.02	(5.92)
SOBRE SERVICIOS DE HOSPEDAJE	10,215	10,684	11,203	569	5.35	5.56
SOBRE LOTERÍAS, RIFAS, SORTEOS, CONCURSOS Y JUEGOS CON CURIC E DE APUESTAS LEGALMENTE PERMITIDOS	3,827	4,178	11,635	7,457	178.48	192.61
<b>Impuestos Sobre Patrimonio</b>	184,101	89,000	100,681	11,681	13.12	(47.36)
SOBRE TENENCIA O USO DE VEHÍCULOS	184,101	89,000	100,681	11,681	13.12	(47.36)
<b>Impuestos Sobre la Producción, el Consumo y las Transacciones</b>	4,401	5,840	1,698	(4,142)	(70.92)	(62.87)
SOBRE LA EXTRACCIÓN DE MATERIALES DEL SUELO Y SUBSUELO	4,401	5,840	1,698	(4,142)	(70.92)	(62.87)
<b>Impuestos Sobre Nóminas y Asimilables</b>	803,336	805,898	983,907	178,009	22.09	17.91
SOBRE NÓMINAS	803,336	805,898	983,907	178,009	22.09	17.91
<b>Accesorios de los Impuestos</b>	9,442	6,618	7,071	453	6.84	(27.92)
ACCESORIOS	9,442	6,618	7,071	453	6.84	(27.92)
<b>DERECHOS</b>	618,811	658,817	625,613	(33,204)	(5.04)	(2.70)
<b>Derechos por el uso o goce, aprovechamiento o explotación de bienes de dominio público</b>	445,746	442,485	481,359	38,874	8.79	3.94
USO O APROVECHAMIENTO DE BIENES DEL DOMINIO PÚBLICO DEL ESTADO O QUE HAYAN SIDO CONCESIONADOS A ÉSTE O A SUS PARAESTATALES	445,746	442,485	481,359	38,874	8.79	3.94
<b>Derechos por la prestación de servicios</b>	159,236	201,771	127,212	(73,459)	(36.52)	(22.81)
REGISTRO CIVIL	13,471	14,592	13,683	(909)	(6.23)	(2.24)
REGISTRO PÚBLICO DE LA PROPIEDAD Y DEL COMERCIO	16,754	16,620	15,093	(1,527)	(9.19)	(13.34)
CERTIFICACIONES Y COPIAS CERTIFICADAS	2976	3,248	3,162	(81)	(2.54)	2.26
NOTARIADO Y ARCHIVO DE INSTRUMENTOS PÚBLICOS NOTARIALES	3,533	3,734	3,647	(87)	(2.33)	(0.65)
SERVICIOS PRESTADOS POR AUTORIDADES DE LAS SECRETARÍAS Y ORGANISMOS DESCONCENTRADOS DEL GOBIERNO DELESTADO	121,561	162,024	90,918	(71,106)	(48.89)	(28.02)
REGISTRO DE VEHÍCULOS EXTRANJEROS Y CONSULTAS VEHICULARES	941	958	1,209	251	26.20	23.66
<b>Otros Derechos</b>	13,307	14,561	16,227	1,666	11.44	17.37
EXPEDICIÓN DE TÍTULOS	6	-	-	-	N/A	(100.00)
AUTORIZACIÓN PARA EL FUNCIONAMIENTO, EXPEDICIÓN Y REVALIDACIÓN DE LICENCIAS A DISTRIBUIDORES Y COMERCIALIZADORES DE BEBIDAS ALCOHÓLICAS	13,301	14,561	16,227	1,666	11.44	17.42
<b>Accesorios de los Derechos</b>	522	600	315	(285)	(47.50)	(41.92)
ACCESORIOS	522	600	315	(285)	(47.50)	(41.92)
<b>PRODUCTOS</b>	58,932	48,281	64,395	16,114	33.38	5.27
<b>Productos de Tipo Corriente</b>	52,292	41,723	54,709	12,986	31.12	0.70
TALLERES GRÁFICOS DEL ESTADO Y PERIÓDICO OFICIAL	316	344	308	(36)	(10.47)	(6.19)
OTROS PRODUCTOS (INTERESES FINANCIEROS)	51,976	41,379	54,401	13,022	31.47	0.74
<b>Productos de Capital</b>	6,640	6,558	9,686	3,128	47.70	40.40
ENAJENACIÓN BIENES MUEBLES E INMUEBLES PROPIEDAD DEL ESTADO	6,640	6,558	9,686	3,128	47.70	40.40
<b>APROVECHAMIENTOS</b>	244,721	229,453	263,475	34,022	14.83	3.62
<b>Aprovechamientos de Tipo Corriente</b>	244,721	229,453	263,475	34,022	14.83	3.62
INCENTIVOS DERIVADOS DE LA COLABORACIÓN FISCAL	79,900	97,728	68,529	(29,199)	(29.88)	(17.45)
MULTAS Y GARANTÍAS	49	348	1,874	1,526	438.51	330.47
INDEMNIZACIONES A FAVOR DELESTADO	49	49	13,373	12,934	2,946.24	2,971.84
APROVECHAMIENTOS PROVENIENTES DE OBRAS PÚBLICAS (% SOBRE OBRAS QUE SE REALICEN EN EL ESTADO)	16,019	19,238	17,348	(1,890)	(9.82)	4.23
<b>OTROS APROVECHAMIENTOS</b>	147,362	111,555	161,484	50,329	45.28	5.47
Reintegros	41,423	5,418	25,544	20,126	371.47	(40.65)
Donaciones	96,777	94,000	10,614	12,140	12.91	6.22
Concesiones y Contratos	-	-	9	9	N/A	N/A
Aprovechamientos Diversos	9,762	11,737	28,791	18,024	153.82	193.72
ACCESORIOS	602	545	867	322	59.08	38.61
<b>INGRESOS DE FUENTES LOCALES</b>	1,938,075	1,859,183	2,070,156	210,973	11.35	2.81
Otras Aportaciones a Convenios	-	-	170,449	170,449	N/A	N/A
FONREC	-	-	83,449	83,449	N/A	N/A
PROFISE	-	-	87,000	87,000	N/A	N/A
<b>SUMA DE INGRESOS DE FUENTES LOCALES Y OTRAS APORTACIONES</b>	1,938,075	1,859,183	2,240,605	381,422	20.52	11.27





GOBIERNO DEL ESTADO DE CAMPECHE

INGRESOS PRESUPUESTARIOS DEL SECTOR GOBIERNO

CONCEPTO	RECAUDACION			VARIACION RESPECTO A:		
	2011	2012		Real 2011		
	Obtenida	Estimada	Obtenida	Importe	%	%
<b>PARTICIPACIONES</b>	5,693,342	5,910,463	6,414,318	503,855	8.52	8.43
FONDO GENERAL	3,220,384	3,505,698	3,733,480	227,782	6.50	11.58
FONDO DE EXTRACCIÓN DE HIDROCARBUROS	1,844,256	1,766,618	2,066,974	300,356	17.00	7.87
IEPS DE GASOLINA Y DIESEL	156,450	155,480	111,082	(44,368)	(28.56)	(31.66)
FONDO DE FISCALIZACIÓN	157,093	166,121	165,779	(342)	(0.21)	1.57
FOMENTO MUNICIPAL	211,531	221,561	232,396	10,835	4.89	5.74
IMPUESTO SOBRE TENENCIA O USO DE VEHÍCULOS	7,094	-	2,110	2,110	N/A	(71.37)
IMPUESTO ESPECIAL SOBRE PRODUCCIÓN Y SERVICIOS	60,298	60,556	56,891	(3,665)	(6.05)	(9.19)
IMPUESTO SOBRE AUTOMÓVILES NUEVOS	24,628	24,506	35,683	11,177	45.61	28.98
FONDO DE COMPENSACIÓN DEL IMPUESTO SOBRE AUTOMÓVILES NUEVOS	9,608	9,923	9,923	-	-	(0.60)
<b>FONDO DE APORTACIONES FEDERALES</b>	5,585,698	5,645,145	5,906,343	261,198	4.63	1.77
EDUCACIÓN BÁSICA Y NORMAL	3,162,070	3,119,611	3,281,532	169,571	5.45	(0.12)
SERVICIOS DE SALUD	996,680	1,037,969	1,124,377	86,408	8.32	8.58
INFRAESTRUCTURA SOCIAL	451,687	481,698	510,555	28,857	5.99	8.79
FISE	56,745	58,382	61,879	3,497	5.99	8.79
FISM	396,942	423,316	448,676	25,600	5.99	8.79
FORTALECIMIENTO A MUNICIPIOS	347,018	370,478	370,657	179	0.05	2.80
APORTACIONES MÚLTIPLES	229,735	235,749	207,670	(28,079)	(11.91)	(9.86)
ASISTENCIA SOCIAL	58,217	60,025	60,918	(1,072)	(1.78)	0.71
INFRAESTRUCTURA BÁSICA	92,955	98,757	94,877	(3,880)	(6.93)	(1.76)
INFRAESTRUCTURA MEDIA SUPERIOR Y SUPERIOR	70,593	74,967	5,875	(20,992)	(60.80)	(29.24)
EDUCACIÓN TECNOLÓGICA Y DE ADULTOS	83,898	76,980	81,141	4,161	5.41	(6.92)
EDUCACIÓN TECNOLÓGICA	37,234	34,061	32,708	(1,353)	(3.97)	(1.54)
EDUCACIÓN DE ADULTOS	46,664	42,919	48,433	5,514	12.85	(0.10)
SEGURIDAD PÚBLICA	110,654	114,528	115,314	786	0.69	0.30
FORTALECIMIENTO DE LAS ENTIDADES FEDERATIVAS	219,956	215,782	215,097	(685)	(0.32)	(2.33)
<b>CONVENIOS</b>	2,669,332	1,243,241	3,176,527	1,933,286	155.50	14.53
CONVENIOS ENTRE EL GOBIERNO FEDERAL Y EL ESTADO	2,669,332	1,243,241	3,176,527	1,933,286	155.50	14.53
<b>INGRESOS FEDERALIZADOS</b>	13,948,372	12,798,849	15,497,188	2,698,339	21.08	6.93
<b>INGRESOS DERIVADOS DE FINANCIAMIENTOS</b>						
FINANCIAMIENTO	371,302	-	287,500	287,500	N/A	(25.48)
<b>INGRESOS DERIVADOS DE FINANCIAMIENTOS</b>	371,302	-	287,500	287,500	N/A	(25.48)
<b>TOTAL DE INGRESOS</b>	<b>16,257,749</b>	<b>14,658,032</b>	<b>18,025,293</b>	<b>3,367,261</b>	<b>22.97</b>	<b>6.71</b>

Deflactado con el Índice de Precios al Consumidor de Campeche, Camp.

FUENTE: Secretaría de Finanzas



GOBIERNO DEL ESTADO DE CAMPECHE  
SECRETARÍA DE FINANZAS  
GASTO DEL GOBIERNO

EN CLASIFICACIÓN ADMINISTRATIVA

(Miles de Pesos)

CONCEPTO	PRESUPUESTO			Variación Respecto a :		
	2011	2012		Presupuesto Original	REAL 2011	
	Ejercido	Original	Ejercido	Importe	%	%
<b>TOTAL</b>	<b>16,497,592</b>	<b>14,658,032</b>	<b>18,904,627</b>	<b>4,246,595</b>	<b>28.97</b>	<b>10.29</b>
<b>Poderes y Órganos Públicos Autónomos</b>	<b>1,636,820</b>	<b>1,609,354</b>	<b>1,906,061</b>	<b>296,707</b>	<b>18.44</b>	<b>12.08</b>
Legislativo	171,615	167,062	195,234	28,172	16.86	9.49
Judicial	233,679	242,595	254,688	12,093	4.98	4.90
Órganos Públicos Autónomos	1,231,526	1,199,697	1,456,139	256,442	21.38	13.80
Instituto Electoral del Estado de Campeche	71,491	168,685	168,685	-	-	127.10
Comisión de Derechos Humanos del Estado de Campeche	18,177	21,739	21,875	136	0.63	15.83
Comisión de Transparencia y Acceso a la Información	14,154	15,029	15,029	-	-	2.20
Universidad Autónoma de Campeche	661,352	560,433	742,966	182,533	32.57	8.12
Universidad Autónoma de Carmen	372,755	322,122	393,765	71,643	22.24	1.67
Instituto Campechano	93,597	11,689	113,819	2,130	1.91	17.04
<b>Poder Ejecutivo Administración Central</b>	<b>14,860,772</b>	<b>13,048,678</b>	<b>16,998,566</b>	<b>3,949,888</b>	<b>30.27</b>	<b>10.09</b>
Poder Ejecutivo	248,893	166,902	290,876	123,974	74.28	12.48
Secretaría de Gobierno	345,444	197,837	442,252	244,415	123.54	23.22
Secretaría de Desarrollo Social y Regional	154,203	146,642	136,144	(10,498)	(7.16)	(15.03)
Secretaría de Finanzas	212,136	136,340	215,543	79,203	58.09	(2.21)
Secretaría de la Contraloría	56,290	46,515	58,742	12,227	26.29	0.44
Secretaría de Desarrollo Industrial y Comercial	124,556	54,070	79,196	25,126	46.47	(38.80)
Secretaría de Desarrollo Rural	185,575	133,352	251,212	117,860	88.38	30.29
Secretaría de Pesca y Acuacultura	66,008	57,423	54,890	(2,533)	(4.41)	(19.96)
Secretaría de Medio Ambiente y Aprovechamiento Sustentable	70,867	39,274	145,327	106,053	270.03	97.37
Secretaría de Educación	3,930,365	3,434,912	4,059,724	624,812	18.19	(0.59)
Secretaría de Cultura	125,142	109,013	143,189	34,176	31.35	10.13
Secretaría de Salud	652,156	466,629	779,764	313,135	67.11	15.08
Secretaría de Desarrollo Urbano y Obras Públicas	805,319	601,191	1,115,216	514,025	85.50	33.28
Secretaría de Turismo	117,346	57,052	131,196	74,144	129.96	7.61
Secretaría de Seguridad Pública y Protección a la Comunidad	393,547	421,189	450,731	29,542	7.01	10.23
Secretaría de Administración e Innovación Gubernamental	153,016	149,661	170,925	21,264	14.21	7.51
Procuraduría General de Justicia	236,096	249,940	274,998	25,058	10.03	12.11
Consejería Jurídica del Gobernador	11,609	14,213	14,440	227	1.60	19.72
Erogaciones Adicionales	726	1,000	669	(331)	(33.10)	(11.31)
Deuda Pública	366,629	365,047	764,338	399,291	109.38	100.65
Organismos Desconcentrados	201,050	238,940	354,037	115,097	48.17	69.48
Organismos Descentralizados	3,138,076	2,862,894	3,398,687	535,793	18.72	4.24
Fideicomisos Públicos	181,024	189,250	143,465	(45,785)	(24.19)	(23.72)
Empresas de Participación Estatal Mayoritaria	313,608	307,124	341,666	34,542	11.25	4.86
Participaciones y Transferencias Federales a Municipios	2,771,091	2,602,268	3,181,339	579,071	22.25	10.50

Deflactado con el Índice de Precios al Consumidor de Campeche, Camp.

FUENTE : Secretaría de Finanzas.



GOBIERNO DEL ESTADO DE CAMPECHE  
SECRETARÍA DE FINANZAS  
ORGANISMOS ADMINISTRATIVOS DESCONCENTRADOS, ORGANISMOS DESCENTRALIZADOS Y EMPRESAS DE PARTICIPACIÓN ESTATAL MAYORITARIA

EN CLASIFICACIÓN ADMINISTRATIVA

(Miles de Pesos)

CONCEPTO	PRESUPUESTO			Variación Respecto a:		
	2011	2012		Presupuesto Original	REAL 2011	
	Ejercido	Original	Ejercido	Importe	%	%
<b>Organismos Desconcentrados</b>	\$ 201,050	\$ 238,940	\$ 354,037	\$ 115,097	48.17	69.48
Promotora de Servicios Comerciales del Estado de Campeche (PROSERCO)	4,631	5,030	5,122	92	1.83	6.45
Comisión Estatal de Arbitraje Médico (CEAMED)	2,678	2,715	2,969	254	9.36	6.70
Junta Estatal de Asistencia Privada	1,625	1,743	1,838	95	5.45	8.86
Comisión de Desarrollo Integral y Justicia Social para el Pueblo Indígena Maya y	1,846	2,088	1,906	(182)	(8.72)	(0.63)
Consejo Estatal de Población de Campeche (COESPO)	4,626	4,686	4,434	(252)	(5.38)	(7.75)
Coordinación General de Seguridad Pública Vialidad y Transporte del Estado	51,436	44,572	45,594	1,022	2.29	(14.69)
Consejo Estatal de Seguridad Pública en el Estado de Campeche	60,962	95,282	95,991	709	0.74	51.55
Patronato para la Reincorporación Social por el Empleo en el Estado de Campeche	-	88	23	(65)	(73.86)	N/A
Centro Estatal de Emergencias (CENECAM)	45,548	62,826	171,679	108,853	173.26	262.77
Instituto Estatal del Transporte	27,698	19,910	24,481	4,571	22.96	(14.93)
<b>Organismos Descentralizados</b>	\$ 3,138,076	\$ 2,862,894	\$ 3,398,687	\$ 535,793	18.72	4.24
Colegio de Estudios Científicos y Tecnológicos del Estado de Campeche	166,250	163,245	181,708	18,463	11.31	5.20
Instituto de Capacitación para el Trabajo del Estado de Campeche (ICATCAM)	57,187	53,978	68,387	14,409	26.69	15.10
Colegio de Bachilleres del Estado de Campeche (COBACH)	271,263	271,706	301,711	30,005	11.04	7.05
Universidad Tecnológica de Campeche (UTECAM)	24,470	21,899	25,755	3,856	17.61	13.0
Colegio de Educación Profesional Técnica del Estado de Campeche (CONALEP)	43,524	47,084	43,936	(3,148)	(6.69)	(2.84)
Instituto Estatal de la Educación para los Adultos del Estado de Campeche (IEEA)	57,481	53,525	59,836	6,311	11.79	0.19
Instituto Tecnológico Superior de Calkiní en el Estado de Campeche (ITESCAM)	32,866	28,759	42,107	13,348	46.41	23.31
Instituto Tecnológico Superior de Escárcega	14,159	14,479	17,874	3,395	23.45	21.50
Instituto Tecnológico Superior de Champotón	12,425	12,700	20,820	8,120	63.94	61.28
Fundación Pablo García	39,659	38,266	39,082	816	2.13	(5.15)
Consejo Estatal de Investigación Científica y Desarrollo Tecnológico (COESICYDET)	2,399	2,654	2,481	(173)	(6.52)	(0.46)
Instituto de la Infraestructura Física Educativa del Estado de Campeche (INIFEEC)	254,073	230,582	206,472	(24,100)	(10.46)	(21.79)
Promotora de Eventos Artísticos, Culturales y de Convenciones del Estado de	32,336	69,549	33,282	(36,267)	(52.15)	(0.32)
Instituto Estatal para el Fomento de las Actividades Artesanales en Campeche						
(INEFAAC)	11,326	12,544	15,770	3,226	25.72	34.01
Sistema para el Desarrollo Integral de la Familia del Estado de Campeche (DIF)	229,190	194,921	228,969	34,048	17.47	(3.85)
Instituto del Deporte del Estado de Campeche (INDECAM)	82,636	76,375	90,864	14,489	18.97	5.83
Instituto de la Mujer del Estado de Campeche	9,999	9,371	11,033	1,662	17.74	6.20
Instituto de la Juventud	9,762	9,326	9,235	(91)	(0.98)	(8.95)
Hospital Dr. Manuel Campos	74,852	90,677	69,757	(20,920)	(23.07)	(10.30)
Hospital Psiquiátrico de Campeche	33,347	37,079	34,330	(2,749)	(7.41)	(0.92)
Instituto de Servicios Descentralizados de Salud Pública en el Estado de						
Campeche (INDESALUD)	1,066,613	1,037,969	1,197,555	159,586	15.37	8.06
Sistema de Atención a Niños, niñas y adolescentes farmacodependientes del						
Estado de Campeche "Vida Nueva" (SANNAFARM)	18,163	19,500	19,816	316	1.62	5.01
Comisión de Agua Potable y Alcantarillado del Estado de Campeche (CAPAE)	384,348	220,355	453,037	232,682	105.59	13.45
Organismo Liquidador del Instituto de la Vivienda del Estado de Campeche	115,463	31,081	26,095	(4,986)	(16.04)	(7.25)
Comisión Estatal de Desarrollo de Suelo y Vivienda	-	12,786	8,255	(4,531)	(35.52)	N/A
Instituto de Desarrollo y Formación Social del Estado de Campeche (INDEFOS)	17,523	17,703	20,293	2,590	14.63	11.46
Sistema de Televisión y Radio de Campeche (TRC)	21,126	21,439	20,323	(1,116)	(5.21)	(7.41)
Instituto de Información Estadística, Geográfica y Catastral del Estado de						
Campeche	11,608	9,603	10,735	1,132	11.79	(10.99)
Instituto de Seguridad y Servicios Sociales de los Trabajadores del Estado de						
Campeche	44,228	44,564	52,121	7,557	16.96	13.42
Instituto de Acceso a la Justicia del Estado de Campeche	-	9175	9048	(127)	(1.38)	N/A
<b>Empresas de Participación Estatal Mayoritaria</b>	313,608	307,124	341,666	34,542	11.25	4.86



GOBIERNO DEL ESTADO DE CAMPECHE  
SECRETARÍA DE FINANZAS  
GASTO DEL GOBIERNO EN CLASIFICACIÓN ECONÓMICO ADMINISTRATIVO POR DEMO

AUTORIZADO 2012

(Miles de Pesos)

DEPENDENCIA	CAPÍTULOS								TOTAL
	Servicios Personales	Materiales y Suministros	Servicios Generales	Transferencias	Bienes Muebles e Inmuebles	Obras Públicas	Participación y Aportaciones	Deuda Pública	Gasto
<b>TOTAL.</b>	\$ 4,481,614	\$ 206,248	\$ 607,885	\$ 5,040,083	\$ 16,426	\$ 886,580	\$ 3,054,149	\$ 365,047	\$ 14,658,032
<b>Poderes y Organismos Públicos Autónomos</b>	-	-	-	1,602,602	-	-	5,742	-	1,608,344
Legislativo				161,320			5,742		167,062
Judicial				242,295					242,295
Organismos Públicos Autónomos				1,999,087					1,999,087
Instituto Electoral del Estado de Campeche				168,685					168,685
Comisión de Derechos Humanos del Estado de Campeche				21,729					21,729
Comisión de Transparencia y Acceso a la Información				15,029					15,029
Universidad Autónoma de Campeche				560,433					560,433
Universidad Autónoma de Carmen				322,222					322,222
Instituto Campechano				71,689					71,689
<b>Poder Ejecutivo Administración Central</b>	4,481,614	206,248	607,885	3,438,471	16,426	886,580	3,048,407	365,047	13,048,698
Poder Ejecutivo	102,529	11,405	41,499	9,009					164,042
Secretaría de Gobierno	74,179	9,651	47,825	64,281			1,900		132,837
Secretaría de Desarrollo Social y Regional	25,886	4,274	20,200	7,766			78,696		146,642
Secretaría de Finanzas	91,776	10,286	28,811	2,317	3,000				136,390
Secretaría de la Contraloría	305,741	8,799	7,782						402,322
Secretaría de Desarrollo Industrial y	25,416	2,236	20,725	693			5,000		54,070
Secretaría de Desarrollo Rural	50,820	5,770	23,099	270,461		10,612	16,605		332,352
Secretaría de Pesca y Acuicultura	12,888	1,415	13,261	25,609			5,000		57,173
Secretaría de Medio Ambiente y									
Aprovechamiento Sustentable	10,423	1,916	5,522	10,917		109,6	8,490		35,774
Secretaría de Educación	3,268,285	23,447	82,825	28,620	8,426		23,269		3,314,912
Secretaría de Cultura	43,093	2,614	30,777	11,815			2,154		90,543
Secretaría de Salud	92,200	14,860	103,604	4,608			251,307		466,629
Secretaría de Desarrollo Urbano y Otras	82,886	10,015	41,499	510		460,791			601,191
Secretaría de Turismo	18,655	1,122	34,985	2,300					57,062
Secretaría de Seguridad Pública y									
Protección a la Comunidad	286,662	46,420	28,001	615			58,911		471,619
Secretaría de Administración									
Innovación Gubernamental	78,985	13,029	50,400	2,237	5,000				149,661
Procuraduría General de Justicia	163,479	37,707	23,236	498			26,920		249,940
Consejería Jurídica del Gobernador	9,027	812	4,374						14,213
Erogaciones Adicionales				1,000					1,000
Deuda Pública								365,047	365,047
Organismos Desconcentrados				167,820			71,790		239,610
Organismos Descentralizados				2,258,812		414,081	90,631		2,863,524
Fideicomisos Públicos				89,200					89,200
Empresas de Participación Estatal									
Matrícula				37,124					37,124
Participaciones y Transferencias Federales a Municipios				23,794			2,388,474		2,622,268

FUENTE :Secretaría de Finanzas.



GOBIERNO DEL ESTADO DE CAMPECHE  
SECRETARÍA DE FINANZAS  
GASTO DEL GOBIERNO EN CLASIFICACIÓN ECONÓMICO ADMINISTRATIVO ESTATAL POR RAMO

AUTORIZADO 2012

(Miles de Pesos)

DEPENDENCIA	CAPÍTULOS								TOTAL Gasto
	Servicios Personales	Materiales y Suministros	Servicios Generales	Transfe- rencias	Bienes Mueb. e Inmueb.	Obras Públicas	Participación y Aportaciones	Deuda Pública	
<b>TOTAL</b>	\$ 1,463,246	\$ 185,794	\$ 55,205	\$ 3,073,590	\$ 8,000	\$ 393,993	\$ 1,827,955	\$ 305,051	\$ 2,769,646
<b>Poderes y Organismos Públicos Autónomos</b>				1,405,329					1,405,329
Legislativo				161,320					161,320
Judicial				242,595					242,595
Organismos Públicos Autónomos				601,414					601,414
Instituto Electoral del Estado de Campeche				108,085					108,085
Comisión de Derechos Humanos del Estado de Campeche				21,739					21,739
Comisión de Transparencia y Acceso a la Información				5,029					5,029
Unidades Autónomas de Campeche				159,046					159,046
Unidades Autónomas de Carmen				15,280					15,280
Instituto Campechano				11,085					11,085
<b>Poder Ejecutivo Administración Central</b>	1,463,246	185,794	55,205	2,668,261	8,000	393,993	1,827,955	305,051	6,764,317
Poder Ejecutivo	102,639	13,255	4,439	9,069					166,302
Secretaría de Gobierno	76,770	9,571	42,825	64,481			1,900		197,837
Secretaría de Desarrollo Social y Regional	35,886	4,274	20,320	2,766			78,996		143,642
Secretaría de Finanzas	51,776	10,866	28,811	2,167	3,000				136,340
Secretaría de la Contraloría	39,574	8,559	2,822						49,955
Secretaría de Desarrollo Industrial y	26,416	2,216	20,225	693			5,000		54,770
Secretaría de Desarrollo Rural	50,820	5,770	23,099	27,046		10,612			116,747
Secretaría de Pesca y Acuicultura	12,488	1,465	13,261	25,999			5,000		57,423
Secretaría de Medio Ambiente y									
Apropiación Inalienable	10,423	1,196	5,252	10,517		1,096	8,490		39,774
Secretaría de Educación	249,916	2,993	27,008	93,255			23,269		372,957
Secretaría de Cultura	43,093	2,364	30,777	11,865			624		94,093
Secretaría de Salud	92,250	14,860	103,604	4,608			34,307		249,629
Secretaría de Desarrollo Urbano y Obras	82,886	10,065	42,420	50		19,623			135,023
Secretaría de Turismo	18,655	170	34,985	2,300					57,110
Secretaría de Seguridad Pública y									
Protección a la Comunidad	286,662	46,460	28,001	665			14,483		376,441
Secretaría de Administración									
Innovación Gubernamental	78,985	13,039	50,400	2,217	5,000				149,641
Procuraduría General de Justicia	163,479	32,097	21,316	498			5,384		228,404
Consejería Jurídica del Gobernador	9,027	82	4,374						14,273
Erogaciones Adicionales			1,000						1,000
Deuda Pública								305,051	305,051
Organismos Desconcentrados				162,590			23,217		185,807
Organismos Descentralizados				998,807		95,672	27,006		1,121,685
Fideicomisos Públicos				189,250					189,250
Empresas de Participación Estatal									
Mayoría				302,124					302,124
Participaciones y Transferencias									
Redes a Municipios				213,794			1594,678		1808,472

FUENTE: Secretaría de Finanzas.



GOBIERNO DEL ESTADO DE CAMPECHE  
SECRETARÍA DE FINANZAS  
GASTO DEL GOBIERNO EN CLASIFICACIÓN ECONÓMICO ADMINISTRATIVO FEDERAL POR RAMO

ALFORDAZO 2012  
(Miles de Pesos)

DEPENDENCIA	CAPÍTULOS								TOTAL
	Servicios Personales	Materiales y Suministros	Servicios Generales	Transferencias	Bienes Muebles e Inmuebles	Obras Públicas	Participación y Aportaciones	Deuda Pública	Gasto
<b>TOTAL</b>	\$ 3,078,369	\$ 20,454	\$ 55,877	\$ 1,986,543	\$ 8,426	\$ 582,077	\$ 1,226,794	\$ 9,496	\$ 6,888,386
<b>Poderes y Organismos Públicos Autónomos:</b>				598,283			5,742		604,025
Legislativo							5,742		5,742
Judicial									-
Organos Públicos Autónomos				598,283					598,283
Instituto Electoral del Estado de Campeche									-
Comisión de Derechos Humanos del Estado de Campeche									-
Comisión de Transparencia y Acceso a la Información									-
Universidad Autónoma de Campeche				391,271					391,271
Universidad Autónoma de Carmen				207,012					207,012
Instituto Campechano									-
<b>Poder Ejecutivo Administración Central</b>	3,078,369	20,454	55,877	1,388,260	8,426	582,077	1,220,452	9,496	6,284,381
Poder Ejecutivo									-
Secretaría de Gobierno									-
Secretaría de Desarrollo Social y Regional									-
Secretaría de Finanzas									-
Secretaría de la Contraloría									-
Secretaría de Desarrollo Industrial y									-
Secretaría de Desarrollo Rural									-
Secretaría de Pesca y Acuicultura							16,605		16,605
Secretaría de Medio Ambiente y									-
Aprovechamiento Sustentable									-
Secretaría de Educación	3,078,369.00	20,454.00	55,877.00	885.00	8,426.00				3,119.61
Secretaría de Cultura							15,000		15,000
Secretaría de Salud							217,000		217,000
Secretaría de Desarrollo Urbano y Otras						264,668			264,668
Secretaría de Turismo									-
Secretaría de Seguridad Pública y									-
Protección a la Comunidad							44,728		44,728
Secretaría de Administración e									-
Innovación Gubernamental									-
Procuraduría General de Justicia							215,316		215,316
Consejería Jurídica del Gobernador									-
Eregaciones Adicionales									-
Deuda Pública								9,496	9,496
Organismos Desconcentrados							48,261		48,261
Organismos Descentralizados				1,159,275		316,409	61,525		1,744,209
Fideicomisos Públicos									-
Empresas de Participación Estatal									-
Mayoría									-
Participaciones y Transferencias									-
Federales a Municipios							793,795		793,795

FUENTE: Secretaría de Finanzas.



GOBIERNO DEL ESTADO DE CAMPECHE  
SECRETARÍA DE FINANZAS

ORGANISMOS ADMINISTRATIVOS DESCONCENTRADOS, ORGANISMOS DESCENTRALIZADOS, EMPRESAS DE PARTICIPACIÓN ESTATAL MAYORITARIA

CLASIFICACIÓN ECONÓMICO ADMINISTRATIVO POR ENTIDAD

AUTORIZADO 2012

(Miles de Pesos)

ORGANISMOS	CAPÍTULOS							TOTAL
	Servicios Personales	Materiales y Suministros	Servicios Generales	Transferencias	Bienes Muebles e Inmuebles	Obras Públicas	Participaciones y Aportaciones	Gasto
<b>TOTAL</b>	\$ 1,779,997	\$ 235,109	\$ 269,923	\$ 506,139	\$ 40,238	\$ 414,081	\$ 162,421	\$ 3,408,298
<b>Organismos Desconcentrados</b>								
001 Promotora de Servicios Comerciales del Estado de Campeche	8,632	18,105	12,052	50,621	-	-	71,790	238,940
002 Comisión Estatal de Arbitraje Médico	3,661	520	877	12	-	-	-	5,070
003 Junta Estatal de Asistencia Privada	2,34	67	334	-	-	-	-	2,75
004 Comisión de Desarrollo Integral y Justicia Social para el Pueblo Indígena Maya y Otras Etnias Indígenas Aseradas en el Estado de Campeche	1,435	100	72	-	-	-	-	1,607
005 Etnias Indígenas Aseradas en el Estado de Campeche	1,928	58	102	-	-	-	-	2,088
006 Consejo Estatal de Población de Campeche	3,53	131	1,022	-	-	-	-	4,686
007 Coordinación General de Seguridad Pública, Vialidad y Transporte del Estado	30,742	10,880	1,205	76	-	-	-	44,803
008 Consejo Estatal de Seguridad Pública en el Estado de Campeche	27,643	3,641	4,408	-	-	-	59,790	95,462
009 Patronato para la Reinserción Social y el Empleo del Estado de Campeche	-	39	2	47	-	-	-	88
010 Centro Estatal de Emergencias	10,344	932	1,257	50,293	-	-	-	62,826
011 Instituto Estatal del Transporte	5,202	831	1,213	74	-	-	10,000	17,320
<b>Organismos Descentralizados</b>	1,684,615	217,054	257,871	158,394	40,238	414,081	90,631	2,862,894
012 Colegio de Estudios Científicos y Tecnológicos del Estado de Campeche	15,139	3,438	5,610	-	1,906	659	-	16,152
013 Instituto de Capacitación para el Trabajo del Estado de Campeche	43,829	1,870	3,279	-	1,950	-	-	50,928
014 Colegio de Bachilleres del Estado de Campeche	243,671	4,887	10,289	-	5,259	-	-	264,106
015 Universidad Tecnológica de Campeche	17,166	1,091	2,642	-	-	-	-	20,900
016 Colegio de Educación Profesional Técnica del Estado de Campeche	38,222	1,920	6,942	-	-	-	-	47,084
017 Instituto Estatal de la Educación para los Adultos del Estado de Campeche	28,332	987	8,371	5,299	-	-	10,606	53,635
018 Instituto Tecnológico Superior de Calucán, en el Estado de Campeche	19,583	3,603	5,773	-	-	-	-	28,959
019 Instituto Tecnológico Superior de Escárzaga	10,830	925	1,731	-	993	-	-	14,479
020 Instituto Tecnológico Superior de Champón	9,876	170	1,275	-	497	-	-	11,818
021 Fundación Pablo García	5,304	488	901	16,373	-	-	15,000	38,066
022 Consejo Estatal de Investigación Científica y Desarrollo Tecnológico	19,608	354	332	-	-	-	-	20,294
023 Instituto de la Infraestructura Física Educativa del Estado de Campeche	11,645	361	1,440	3,447	-	213,689	-	230,482
024 Promotora de Eventos Artísticos, Culturales y de Convenciones del Estado de Campeche	10,804	7,913	35,633	6,525	8,614	-	-	69,549
025 Instituto Estatal para el Fomento de las Actividades Artesanales en Campeche	7,220	3,271	2,029	27	-	-	-	12,547
026 Sistema para el Desarrollo Integral de la Familia del Estado de Campeche	94,136	6,908	8,586	23,466	-	-	60,025	148,111
027 Instituto del Deporte del Estado de Campeche	115,61	1,631	7,406	55,775	-	-	-	170,423
028 Instituto de la Mujer del Estado de Campeche	5,148	1,182	3,041	-	-	-	-	9,371
029 Instituto de la Juventud	4,709	398	3,808	351	-	-	-	9,306
030 Hospital Dr. Manuel Campos	75,958	10,690	3,803	205	161	-	-	90,817
031 Hospital Psiquiátrico de Campeche	25,889	7,794	3,296	-	100	-	-	37,079
032 Instituto de Servicios Descentralizados de Salud Pública del Estado de Campeche	761,416	15,170	15,171	2,299	5,258	-	-	1,000,314
033 Sistema de Atención a Niños, Niñas y Adolescentes Dependientes del Estado de Campeche "VIDA NUEVA"	15,282	1,392	2,887	81	-	-	-	19,642
034 Comisión de Agua Potable y Alcantarillado del Estado de Campeche	11,678	675	34,29	-	-	799,733	3,000	819,786
035 Organismo Liquidador del Instituto de la Vivienda del Estado de Campeche	10,591	344	2,156	-	16,000	-	-	29,091
036 Comisión Estatal de Desarrollo de suelo y Vivienda	10,481	-	2,205	-	-	-	-	12,686
037 Instituto de Desarrollo y Formación Social del Estado de Campeche	11,840	1,944	3,079	-	-	-	-	16,863
038 Sistema de Televisión y Radio de Campeche	16,053	422	4,764	-	-	-	-	21,239
039 Instituto de Información Estadística, Geográfica y Catastral del Estado de Campeche	8,444	281	866	12	-	-	-	9,603
040 Instituto de Seguridad y Servicios Sociales de los Trabajadores del Estado de Campeche	-	-	-	445,64	-	-	-	445,64
041 Instituto de Acceso a la Justicia del Estado de Campeche	8,257	75	243	-	-	-	-	8,575
<b>Empresas de Participación Estatal Mayoritaria</b>				307,124				307,124
042 Administración Portuaria Integral, S.A.	-	-	-	307,124	-	-	-	307,124

FUENTE: Secretaría de Finanzas.



GOBIERNO DEL ESTADO DE CAMPECHE  
SECRETARÍA DE FINANZAS

ORGANISMOS ADMINISTRATIVOS DESCONCENTRADOS, ORGANISMOS DESCENTRALIZADOS, EMPRESAS DE PARTICIPACIÓN ESTATAL MAYORITARIA

CLASIFICACIÓN ECONÓMICO ADMINISTRATIVO ESTATAL POR ENTIDAD

AUTORIZADO 2012

(Miles de Pesos)

ORGANISMOS	CAPÍTULOS							TOTAL
	Servicios Personales	Materiales y Suministros	Servicios Generales	Transferencias	Bienes Muebles e Inmuebles	Obras Públicas	Participaciones y Aportaciones	Gasto
<b>TOTAL</b>	\$ 374,473	\$ 72,690	\$ 130,457	\$ 508,581	\$ 35,080	\$ 95,672	\$ 50,453	\$ 1,669,386
<b>Organismos Desconcentrados</b>	8,637	18,105	12,052	50,621	-	-	23,577	190,677
Promotora de Servicios Conexiónes del Estado de Campeche	3,661	520	837	12	-	-	-	5,030
Comisión Estatal de Arbitraje Médico	2,314	67	334	-	-	-	-	3,015
Junta Estatal de Asistencia Privada	1,485	106	72	-	-	-	-	1,663
Comisión de Desarrollo Integral y Justicia Social para el Pueblo Indígena Maya y Otras Etnias Indígenas Asentadas en el Estado de Campeche	1938	58	102	-	-	-	-	2,098
Consejo Estatal de Población de Campeche	3,753	191	1,402	-	-	-	-	4,686
Coordinación General de Seguridad Pública, Vivienda y Transporte del Estado	30,712	11,880	1,835	15	-	-	-	44,672
Consejo Estatal de Seguridad Pública en el Estado de Campeche	27,543	3,541	4,408	-	-	-	1,627	42,099
Patrullero para la Reincorporación Social por el Empleo del Estado de Campeche	-	39	2	47	-	-	-	88
Centro Estatal de Emergencias	10,244	932	1,757	50,293	-	-	-	62,826
Instituto Estatal de Transporte	5,202	831	1,793	74	-	-	10,000	19,570
<b>Organismos Descentralizados</b>	694,901	59,585	118,405	750,836	35,080	95,672	27,106	1,121,585
Colegio de Estudios Científicos y Tecnológicos del Estado de Campeche	75,875	1,788	2,806	-	1,906	699	-	82,904
Instituto de Capacitación para el Trabajo del Estado de Campeche	48,998	766	1,602	-	1,950	-	-	22,316
Colegio de Bachilleres del Estado de Campeche	103,190	3,160	2,934	-	5,299	-	-	119,483
Universidad Tecnológica de Campeche	17,766	1,891	2,542	-	-	-	-	21,999
Colegio de Educación Profesional Técnica del Estado de Campeche	5,563	1,749	5,281	-	-	-	-	12,593
Instituto Estatal de la Educación para los Adultos del Estado de Campeche	-	-	-	-	-	-	10,606	10,606
Instituto Tecnológico Superior de Calixtlá, en el Estado de Campeche	19,983	3,603	5,793	-	-	-	-	29,379
Instituto Tecnológico Superior de Escárcega	10,830	925	1,231	-	993	-	-	14,079
Instituto Tecnológico Superior de Champón	9,876	1,100	1,275	-	497	-	-	12,748
Fundación Pablo García	5,204	488	901	16,373	-	-	15,000	38,266
Consejo Estatal de Investigación Científica y Desarrollo Tecnológico	19,088	354	332	-	-	-	-	20,774
Instituto de la Infraestructura Física Educativa del Estado de Campeche	11,645	361	1,440	3,447	-	39,965	-	56,898
Promotora de Eventos Artísticos, Culturales y de Comercios del Estado de Campeche	10,804	29,63	35,633	6,625	8,694	-	-	69,549
Instituto Estatal para el Fomento de las Actividades Artesanales en Campeche	2,200	3,201	2,096	27	-	-	-	7,524
Sistema para el Desarrollo Integral de la Familia del Estado de Campeche	94,336	6,998	8,686	23,466	-	-	-	127,486
Instituto del Deporte del Estado de Campeche	11,653	1,631	2,406	55,775	-	-	-	71,465
Instituto de la Mujer del Estado de Campeche	5,348	1,182	3,041	-	-	-	-	9,571
Instituto de la Juventud	4,709	398	3,808	351	-	-	-	9,266
Hospital Dr. Manuel Campos	75,958	10,699	3,803	205	161	-	-	90,827
Hospital Psiquiátrico de Campeche	45,889	7,794	3,296	-	100	-	-	57,079
Instituto de Servicios Descentralizados de Salud Pública del Estado de Campeche (Incesalud)	-	-	-	-	-	-	-	-
Sistema de Atención a Niños, Niñas y Adolescentes Dependientes del Estado de Campeche "VIDA NUEVA"	15,382	1,790	2,887	81	-	-	-	19,940
Comisión de Agua Potable y Alcantarillado del Estado de Campeche	13,578	65	3,479	-	-	55,048	1,600	71,770
Organismo Liquidador del Instituto de la Vivienda del Estado de Campeche	10,681	344	2,766	-	16,000	-	-	31,081
Comisión Estatal de Desarrollo de Turismo y Vivienda	10,481	-	2,395	-	-	-	-	12,876
Instituto de Desarrollo y Formación Social del Estado de Campeche	11,840	1,944	3,979	-	-	-	-	17,763
Sistema de Televisión y Radio de Campeche	16,803	422	4,764	-	-	-	-	21,989
Instituto de Información Estadística, Geográfica y Catastral del Estado de Campeche	8,444	281	866	12	-	-	-	9,603
Instituto de Seguridad y Servicios Sociales de los Trabajadores del Estado de Campeche	-	-	-	44,564	-	-	-	44,564
Instituto de Acceso a la Justicia del Estado de Campeche	8,357	75	243	-	-	-	-	9,175
Empresas de Participación Estatal Mayoritaria	-	-	-	307,124	-	-	-	307,124
Administración Portuaria Integral, S.A.	-	-	-	307,124	-	-	-	307,124

FUENTE: Secretaría de Finanzas.





GOBIERNO DEL ESTADO DE CAMPECHE  
SECRETARÍA DE FINANZAS

ORGANISMOS DESCENTRALIZADOS, ORGANISMOS DESCENTRALIZADOS, EMPRESAS DE PARTICIPACIÓN ESTATAL MAYORITARIA

CLASIFICACIÓN ECONÓMICO ADMINISTRATIVO FEDERAL POR ENTIDAD

AUTORIZADO 2012

(Miles de Pesos)

ORGANISMOS	CAPÍTULOS							Gasto
	Servicios Personales	Materiales y Suministros	Servicios Generales	Transferencias	Bienes Muebles e Inmuebles	Obras Públicas	Participaciones y Aportaciones	
<b>TOTAL</b>	\$ 1,049,724	\$ 157,469	\$ 139,466	\$ 7,558	\$ 5,158	\$ 318,409	\$ 117,288	\$ 1,741,309
<b>Organismos Descentralizados</b>	-	-	-	-	-	-	48,263	48,263
Promotora de Servicios Comerciales del Estado de Campeche	-	-	-	-	-	-	-	-
Comisión Estatal de Arbitraje Médico	-	-	-	-	-	-	-	-
Junta Estatal de Asistencia Privada	-	-	-	-	-	-	-	-
Comisión de Desarrollo Integral y Justicia Social para el Pueblo Indígena Maya y Otras Etnias Indígenas Aserentadas en el Estado de Campeche	-	-	-	-	-	-	-	-
Consejo Estatal de Población de Campeche	-	-	-	-	-	-	-	-
Coordinación General de Seguridad Pública, Vialidad y Transporte del Estado	-	-	-	-	-	-	-	-
Consejo Estatal de Seguridad Pública en el Estado de Campeche	-	-	-	-	-	-	48,263	48,263
Protonero para la Reinserción Social y el Empleo del Estado de Campeche	-	-	-	-	-	-	-	-
Centro Estatal de Emergencias	-	-	-	-	-	-	-	-
Instituto Estatal del Transporte	-	-	-	-	-	-	-	-
<b>Organismos Descentralizados</b>	1,049,724	157,469	139,466	7,558	5,158	318,409	69,025	1,741,309
Colegio de Estudios Científicos y Tecnológicos del Estado de Campeche	75,876	1720	2,806	-	-	-	-	80,340
Instituto de Capacitación para el Trabajo del Estado de Campeche	28,941	1704	1,671	-	-	-	-	31,660
Colegio de Bachilleres del Estado de Campeche	100,541	1377	10,355	-	-	-	-	112,243
Universidad Tecnológica de Campeche	-	-	-	-	-	-	-	-
Colegio de Educación Preescolar Tierra del Estado de Campeche	37,479	771	1,771	-	-	-	-	40,021
Instituto Estatal de la Educación para los Adultos del Estado de Campeche	28,332	987	8,371	5,299	-	-	-	42,989
Instituto Tecnológico Superior de Calucán, en el Estado de Campeche	-	-	-	-	-	-	-	-
Instituto Tecnológico Superior de Escárcega	-	-	-	-	-	-	-	-
Instituto Tecnológico Superior de Champotón	-	-	-	-	-	-	-	-
Fundación Pablo García	-	-	-	-	-	-	-	-
Consejo Estatal de Investigación Científica y Desarrollo Tecnológico	-	-	-	-	-	-	-	-
Instituto de la Infraestructura Física Educativa del Estado de Campeche	-	-	-	-	-	73,724	-	73,724
Promotora de Eventos Artísticos, Culturales y de Convenciones del Estado de Campeche	-	-	-	-	-	-	-	-
Instituto Estatal para el Fomento de las Actividades Artesanales en Campeche	-	-	-	-	-	-	-	-
Sistema para el Desarrollo Integral de la Familia del Estado de Campeche	-	-	-	-	-	-	60,025	60,025
Instituto del Deporte del Estado de Campeche	-	-	-	-	-	-	-	-
Instituto de la Mujer del Estado de Campeche	-	-	-	-	-	-	-	-
Instituto de la Juventud	-	-	-	-	-	-	-	-
Hospital Dr. Manuel Campos	-	-	-	-	-	-	-	-
Hospital Psiquiátrico de Campeche	-	-	-	-	-	-	-	-
Instituto de Servicios Descentralizados de Salud Pública del Estado de Campeche	763,416	15,160	15,376	2,299	5,158	-	-	1,021,909
Sistema de Atención a Niños, Niñas y Adolescentes Dependientes del Estado de Campeche "VIDA NUEVA"	-	-	-	-	-	-	-	-
Comisión de Agua Potable y Alcantarillado del Estado de Campeche	-	-	-	-	-	14,685	1500	16,185
Organismo Liquidador del Instituto de la Vivienda del Estado de Campeche	-	-	-	-	-	-	-	-
Comisión Estatal de Desarrollo de suelo y Vivienda	-	-	-	-	-	-	-	-
Instituto de Desarrollo y Formación Social del Estado de Campeche	-	-	-	-	-	-	-	-
Sistema de Televisión y Radio de Campeche	-	-	-	-	-	-	-	-
Instituto de Información Estadística, Geográfica y Catastral del Estado de Campeche	-	-	-	-	-	-	-	-
Instituto de Seguridad y Servicios Sociales de los Trabajadores del Estado de Campeche	-	-	-	-	-	-	-	-
Instituto de Acceso a la Justicia del Estado de Campeche	-	-	-	-	-	-	-	-
<b>Empresas de Participación Estatal Mayoritaria</b>	-	-	-	-	-	-	-	-
Administración Portuaria Integral, S.A.	-	-	-	-	-	-	-	-

FUENTE: Secretaría de Finanzas.



GOBIERNO DEL ESTADO DE CAMPECHE

SECRETARÍA DE FINANZAS

GASTO DEL GOBIERNO EN CLASIFICACIÓN ECONÓMICO ADMINISTRATIVO POR RAMO

EJERCICIO 2012

(Miles de Pesos)

DEPENDENCIA	CAPÍTULOS								TOTAL
	Servicios Personales	Materiales y Suministros	Servicios Generales	Transferencias	Bienes Mueb. e Inmueb.	Obras Públicas	Participación y Aportaciones	Deuda Pública	Gasto
<b>TOTAL</b>	<b>4,557,347</b>	<b>306,365</b>	<b>852,741</b>	<b>5,989,244</b>	<b>243,523</b>	<b>1,997,823</b>	<b>4,793,251</b>	<b>764,338</b>	<b>18,904,677</b>
<b>Poderes y Organismos Públicos Autónomos</b>				<b>1,776,588</b>	<b>116</b>	<b>177,082</b>	<b>12,345</b>		<b>1,906,001</b>
Legislativo				89,584			5,650		95,234
Judicial				243,884	116		6,695		254,688
Organismos Públicos Autónomos:				1,239,850		116,589			1,456,399
Instituto Electoral del Estado de Campeche				168,088					168,088
Comisión de Derechos Humanos del Estado de Campeche				21,825					21,825
Comisión de Transparencia y Acceso a la Información				5,029					5,029
Universidad Autónoma de Campeche				642,281		122,164			749,966
Universidad Autónoma de Carmen				379,327		14,397			393,725
Instituto Campechano				193,807					193,807
<b>Poder Ejecutivo Administración Central</b>	<b>4,557,347</b>	<b>306,365</b>	<b>852,741</b>	<b>4,212,226</b>	<b>243,407</b>	<b>1,820,741</b>	<b>4,800,906</b>	<b>764,338</b>	<b>16,998,566</b>
Poder Ejecutivo	86,997	21,077	127,678	53,305	1,029		850		290,876
Secretaría de Gobierno	68,797	9,990	76,256	21,750	5,494		59,465		442,262
Secretaría de Desarrollo Social y Regional	32,701	4,641	30,584	12,341	146		55,731		116,144
Secretaría de Finanzas	88,058	27,285	79,492	4,703	4,896		11,139		215,541
Secretaría de la Contaduría	29,466	8,831	17,640	2,469	123		213		58,742
Secretaría de Desarrollo Industrial y Comercial	23,600	3,163	22,923	881		91	12,204		79,796
Secretaría de Desarrollo Rural	49,114	4,949	21,220	100,768		877	33,750		295,332
Secretaría de Pesca y Acuicultura	11,241	1,007	10,095	29,841		331	2,273		54,890
Secretaría de Medio Ambiente y Aprovechamiento Sustentable	10,007	795	8,596	13,705	813,65		3,231		27,628
Secretaría de Educación	3,401,863	24,290	94,783	90,478	8,077		430,733		4,059,724
Secretaría de Cultura	40,404	2,266	31,995	13,578	6,004		5,990		142,869
Secretaría de Salud	879,17	65,610	94,785	5,805	6,776		30,700		779,764
Secretaría de Desarrollo Urbano y Obras Públicas	94,794	8,453	58,241	85,507	785		867,742		1,116,216
Secretaría de Turismo	17,895	1,804	8,025	3,665	544		26,253		31,127
Secretaría de Seguridad Pública y Protección a la Comunidad	277,819	56,495	22,270	1,409	48,693		8,348		460,211
Secretaría de Administración e Innovación Gubernamental	69,619	8,844	46,995	10,786	23,681				170,925
Procuraduría General de Justicia	859,523	46,239	21,074	1,324	34,655		7,727		274,998
Consejería Jurídica del Gobernador	8,246	616	4,880	425			293		14,440
Erogaciones Adicionales			669						669
Deuda Pública								764,338	764,338
Organismos Desconcentrados				210,952			81,376		364,327
Organismos Descentralizados				25,815			70,867		3,398,687
Fideicomisos Públicos				143,465					143,465
Empresas de Participación Estatal Mayoritaria				341,666					341,666
Participaciones y Transferencias Federales a Municipios				332,911		100,236	2,738,292		3,171,239

FUENTE: Secretaría de Finanzas.



GOBIERNO DEL ESTADO DE CAMPECHE  
SECRETARÍA DE FINANZAS

GASTO DEL GOBIERNO EN CLASIFICACIÓN ECONÓMICA ADMINISTRATIVO ESTATAL POR RAMO

EJERCICIO 2012

(Miles de Pesos)

DEPENDENCIA	CÁRTELOS								TOTAL Gasto
	Servicios Personales	Materiales y Suministros	Servicios Generales	Transfe- rencias	Bienes Mueb. e Inmueb.	Obras Públicas	Participación y Aportaciones	Deuda Pública	
<b>TOTAL</b>	1,337,808	283,356	797,494	3,762,546	48,920	789,463	2,036,535	743,880	9,787,955
<b>Poderes y Organismos Públicos Autónomos</b>				1,072,843	2	68,308	1,469		1,142,622
Legislativo				89,584			29		89,613
Judicial				247,384	2	72	1,440		248,898
Organismos Públicos Autónomos				65,875		68,236			134,111
Instituto Electoral del Estado de Campeche				103,085					103,085
Comisión de Derechos Humanos del Estado de Campeche				29,75					29,75
Comisión de Transparencia y Acceso a la Información				15,089					15,089
Universidad Autónoma de Campeche				103,237		65,376			168,613
Universidad Autónoma de Carmen				59,52					59,52
Instituto Campechano				19,827					19,827
<b>Poder Ejecutivo Administración Central</b>	1,337,808	283,356	797,494	2,689,703	48,920	721,155	2,034,106	743,880	8,645,333
Poder Ejecutivo	86,997	29,017	127,678	53,375	1029		850		290,876
Secretaría de Gobierno	68,797	9,990	76,756	21,750	8,058		8,054		103,445
Secretaría de Desarrollo Social y Regional	32,701	4,64	30,584	12,34	146		55,731		116,144
Secretaría de Finanzas	88,058	27,285	79,492	4,703	4,896		6,879		210,833
Secretaría de la Contaduría	29,466	8,831	17,640	2,469	129		219		58,742
Secretaría de Desarrollo Industrial y Comercial	23,600	3,763	22,923	881	91	6,101	6,334		62,993
Secretaría de Desarrollo Rural	49,114	4,949	21,220	102,488	817	8,125	4,734		219,727
Secretaría de Pesca y Acuicultura	12,42	1,007	10,095	29,942	331		2,27		54,890
Secretaría de Medio Ambiente y Aprovechamiento Sustentable	10,007	795	8,896	13,705	312	199	6,133		39,747
Secretaría de Educación	175,322	4,823	39,466	82,003	119		26,269		327,992
Secretaría de Cultura	40,404	2,666	33,995	13,578	2,339		83		98,979
Secretaría de Salud	87,917	65,610	94,75	5,805		15,700	45,265		375,112
Secretaría de Desarrollo Urbano y Obras Públicas	9,494	8,463	58,241	85,67	785	370,870			608,110
Secretaría de Turismo	17,895	1,804	8,035	3,665	544		4,813		109,466
Secretaría de Seguridad Pública y Protección a la Comunidad	277,819	53,053	22,370	1,409	4,846		1,407		360,850
Secretaría de Administración e Innovación Gubernamental	69,619	18,844	45,995	12,786	23,681				170,925
Procuraduría General de Justicia	199,503	46,239	210,74	1324	802		1,079		331,115
Consejería Jurídica del Gobernador	8,246	616	4,880	475					14,477
Exigencias Adicionales			669						669
Deuda Pública								743,880	743,880
Organismos Desconcentrados				88,605		80,851	37,031		306,909
Organismos Descentralizados				1,026,630		223,942	29,564		1,280,136
Fideicomisos Públicos				143,465					143,465
Empresas de Participación Estatal Mayoritaria				341,666					341,666
Participaciones y Transferencias Federales a Municipios				339,911		2,398	178,1206		5,11685

FUENTE: Secretaría de Finanzas.



**GOBIERNO DEL ESTADO DE CAMPECHE**  
**SECRETARÍA DE FINANZAS**  
**GASTO DEL GOBIERNO EN CLASIFICACIÓN ECONÓMICO ADMINISTRATIVO FEDERAL POR RAMO**  
**EJERCICIO 2012**  
**(Miles de Pesos)**

DEPENDENCIA	CAPÍTULOS								TOTAL
	Servicios Personales	Materiales y Suministros	Servicios Generales	Transferencias	Bienes Mueb. e Inmueb.	Obras Públicas	Participación y Aportaciones	Deuda Pública	Gasto
<b>TOTAL</b>	<b>3,226,541</b>	<b>23,009</b>	<b>55,327</b>	<b>2,226,693</b>	<b>194,603</b>	<b>1,203,660</b>	<b>2,152,676</b>	<b>24,158</b>	<b>9,116,672</b>
<b>Poderes y Organismos Públicos Autónomos</b>				<b>703,675</b>	<b>714</b>	<b>48,774</b>	<b>10,876</b>		<b>763,939</b>
Legislativo							5,621		5,621
Judicial					714	421	5,255		5,790
Organismos Públicos Autónomos				703,675		48,353			752,028
Universidad Autónoma de Campeche				454,455		33,948			488,403
Universidad Autónoma de Carmen				249,220		14,393			263,613
Instituto Campechano						12			12
<b>Poder Ejecutivo Administración Central</b>	<b>3,226,541</b>	<b>23,009</b>	<b>55,327</b>	<b>1,523,023</b>	<b>194,409</b>	<b>1,159,886</b>	<b>2,146,800</b>	<b>24,158</b>	<b>8,352,733</b>
Poder Ejecutivo									
Secretaría de Gobierno					7,416		4,141		48,847
Secretaría de Desarrollo Social y Regional									
Secretaría de Finanzas							4,260		4,260
Secretaría de la Contaduría									
Secretaría de Desarrollo Industrial y						6,303	10,300		16,203
Secretaría de Desarrollo Rural						15,025	16,460		31,485
Secretaría de Pesca y Acuicultura									
Secretaría de Medio Ambiente y									
Aprovechamiento Sustentable					81,053	3,032	21,495		105,580
Secretaría de Educación	3,226,541	19,597	55,327	8475	179,588		403,864		3,731,732
Secretaría de Cultura					3,665	53,67	3,578		44,210
Secretaría de Salud					6,776	15,000	442,876		464,652
Secretaría de Desarrollo Urbano y Obras						496,872	234		497,106
Secretaría de Turismo							21,740		21,740
Secretaría de Seguridad Pública y Protección									
a la Comunidad		3,442			43,748	16,921	24,070		88,188
Secretaría de Administración e Innovación									
Gubernamental									
Procuraduría General de Justicia					33,853	6,648	3,382		43,883
Consejería Jurídica del Gobernador							293		293
Erogaciones Adicionales									
Deuda Pública								24,158	24,158
Organismos Desconcentrados				22,327		2,525	22,676		47,528
Organismos Descentralizados				1,492,221		484,755	141,575		2,168,591
Fideicomisos Públicos									
Empresas de Participación Estatal Mayoritaria									
Participaciones y Transferencias Federales a									
Municipios						107,638	9,521,86		1,064,804

FUENTE: Secretaría de Finanzas.



GOBIERNO DEL ESTADO DE CAMPECHE  
SECRETARÍA DE FINANZAS

ORGANISMOS ADMINISTRATIVOS DESCONCENTRADOS, ORGANISMOS DESCENTRALIZADOS Y EMPRESAS DE PARTICIPACIÓN ESTATAL MAYORITARIA

CLASIFICACIÓN ECONÓMICO ADMINISTRATIVO POR ENTIDAD

EJERCICIO 2012

(Miles de Pesos)

ORGANISMOS	CAPÍTULOS							TOTAL Gasto
	Servicios Personales	Materiales y Suministros	Servicios Generales	Transferencias	Bienes Muebles e Inmuebles	Obra Pública	Participaciones y Aportaciones	
<b>TOTAL</b>	<b>1,995,869</b>	<b>133,994</b>	<b>307,663</b>	<b>599,541</b>	<b>58,497</b>	<b>799,073</b>	<b>1,39,848</b>	<b>4,494,390</b>
<b>Organismos Desconcentrados</b>	<b>86,197</b>	<b>17,377</b>	<b>12,848</b>	<b>70,638</b>	<b>23,942</b>	<b>83,376</b>	<b>59,709</b>	<b>354,037</b>
Promotora de Servicios Comerciales del Estado de Campeche	3,785	530	804	13				5,132
Comisión Estatal de Arbitraje Médico	2,546	31	381	11				2,969
Junta Estatal de Asistencia Privada	1555	17	135	7	4			1,818
Comisión de Desarrollo Integral y Justicia Social para el Pueblo Indígena Maya y Otras	1,740	58	102	6				1,906
Consejo Estatal de Población de Campeche	2,927	11	1339	37				4,434
Coordinación General de Seguridad Pública, Vialidad y Transporte del Estado	31,663	10,448	3,486	197				45,794
Consejo Estatal de Seguridad Pública en el Estado de Campeche	26,995	4,773	3,815	19	21,457	2,74	37,188	95,991
Patrón de para la Reincorporación Social por el Empleo del Estado de Campeche		4		19				23
Centro Estatal de Emergencias	10,362	935	1,376	70,034	2,481	80,662	6,029	171,679
Instituto Estatal del Transporte	5,224	800	1,990	195				24,481
<b>Organismos Descentralizados</b>	<b>1,879,672</b>	<b>116,577</b>	<b>307,815</b>	<b>180,237</b>	<b>34,550</b>	<b>708,697</b>	<b>171,139</b>	<b>3,398,687</b>
Colegio de Estudios Científicos y Tecnológicos del Estado de Campeche	17,269	3,932	6,847					18,108
Instituto de Capacitación para el Trabajo del Estado de Campeche	59,826	2,605	5,915		281			68,627
Colegio de Bachilleres del Estado de Campeche	27,841	6,524	16,074		7,272			30,111
Universidad Tecnológica de Campeche	20,526	2,133	3,096					25,755
Colegio de Educación Profesional Técnica del Estado de Campeche	38,387	624	4,925					43,936
Instituto Estatal de la Educación para los Adultos del Estado de Campeche	32,395	1,002	8,485	6,838			10,606	59,326
Instituto Tecnológico Superior de Carkin, en el Estado de Campeche	23,644	3,776	5,354			9,333		42,107
Instituto Tecnológico Superior de Escárcega	10,303	925	1,896			2,290		17,414
Instituto Tecnológico Superior de Champotón	10,216	1,102	2,771			86		20,820
Fundación Pablo García	5,671	198	2,399	15,854			15,000	39,122
Consejo Estatal de Investigación Científica y Desarrollo Tecnológico	1,723	368	38	2				2,131
Instituto de la Infraestructura Física Educativa del Estado de Campeche	11,466	97	2,081	2,339		187,669	2,000	206,472
Promotora de Eventos Artísticos, Culturales y de Convenciones del Estado de Campeche	9,183	2,218	16,333	3,274	354			31,262
Instituto Estatal para el Fomento de las Actividades Artesanales en Campeche	2,088	3,799	5,482	101				15,770
Sistema para el Desarrollo Integral de la Familia del Estado de Campeche	105,913	6,636	13,070	28,991	7,320		67,129	208,069
Instituto del Deporte del Estado de Campeche	11,967	962	8,873	68,763		1,999		90,804
Instituto de la Mujer del Estado de Campeche	4,839	476	5,572	11		35		11,033
Instituto de la Juventud	3,764	196	4,993	347				9,235
Hospital Dr. Manuel Campos	63,000	1,065	4,054	432	1,206			69,757
Hospital Psiquiátrico de Campeche	25,846	4,540	3,899	82	53			34,320
Instituto de Servicios Descentralizados de Salud Pública del Estado de Campeche	894,793	68,269	15,816	397	2,802		73,188	1,077,555
Sistema de Atención a Niños, Niñas y Adolescentes Farmacodependientes del Estado de Campeche	14,929	1,189	3,482	256				19,856
Comisión de Agua Potable y Alcantarillado del Estado de Campeche	12,945	930	4,476	309		84	430,957	453,927
Organismo Liquidador del Instituto de la Vivienda del Estado de Campeche	10,387	42	166		13,900			16,695
Comisión Estatal de Desarrollo de Suelo y Vivienda	11,999	211	2,891		1,000	70,54		86,255
Instituto de Desarrollo y Formación Social del Estado de Campeche	10,516	2,176	2,395	96				20,293
Sistema de Televisión y Radio de Campeche	14,864	49	4,423		557			20,293
Instituto de Información Estadística, geográfica y Cartográfica del Estado de Campeche	2,439	173	3,100		33			10,735
Instituto de Seguridad y Servicios Sociales de los Trabajadores del Estado de Campeche					57,21			57,21
Instituto de Acceso a la Justicia del Estado de Campeche	8,813		199		56			9,468
<b>Empresas de Participación Estatal Mayoritaria</b>				<b>341,666</b>				<b>341,666</b>
Administración Portuaria Integral S.A.				341,666				341,666

FUENTE: Secretaría de Finanzas.



GOBIERNO DEL ESTADO DE CAMPECHE

SECRETARÍA DE FINANZAS

ORGANISMOS ADMINISTRATIVOS DESCONCENTRADOS, ORGANISMOS DESCENTRALIZADOS Y EMPRESAS DE PARTICIPACIÓN ESTATAL MAYORITARIA

CLASIFICACIÓN ECONÓMICO ADMINISTRATIVO FEDERAL POR ENTIDAD

EJERCICIO 2012

(Miles de Pesos)

ORGANISMOS	CAPÍTULOS							TOTAL Gasto
	Servicios Personales	Materiales y Suministros	Servicios Generales	Transferencias	Bienes Muebles e Inmuebles	Obra Pública	Participaciones y Aportaciones	
<b>Organismos Desconcentrados</b>								
Promotora de Servicios Comerciales del Estado de Campeche					22,327	2,525	22,676	47,528
Comisión Estatal de Arbitraje Médico								
Junta Estatal de Atención a Privado								
Comisión de Desarrollo Integral y Justicia Social para el Pueblo Indígena Maya y Otras								
Consejo Estatal de Población de Campeche								
Coordinación General de Seguridad Pública, Vialidad y Transporte del Estado								
Consejo Estatal de Seguridad Pública en el Estado de Campeche					20,290	2,625	20,641	43,656
Programa para la Reinserción Social por el Empleo del Estado de Campeche								
Centro Estatal de Emergencias					1,737		2,195	3,872
Instituto Estatal de IT en Transporte								
<b>Organismos Descentralizados</b>	1,217,170	76,430	181,996	6,503	10,122	484,755	141,575	2,118,551
Colegio de Estudios Científicos y Tecnológicos del Estado de Campeche	85,352	2,009	3,541					90,902
Instituto de Capacitación para el Trabajo del Estado de Campeche	36,203	1,694	2,229					40,246
Colegio de Bachilleres del Estado de Campeche	105,263	3,398	8,379					147,130
Universidad Tecnológica de Campeche								
Colegio de Educación Profesional Técnica del Estado de Campeche	32,844	78	1,111					34,713
Instituto Estatal de la Educación para los Adultos del Estado de Campeche	32,795	1,002	8,600	6,106				48,433
Instituto Tecnológico Superior de Calixtlán, en el Estado de Campeche						4,608		4,608
Instituto Tecnológico Superior de Escárrega						1,027		1,027
Instituto Tecnológico Superior de Champotón						3,602		3,602
Fundación Pablo García								
Consejo Estatal de Investigación Científica y Desarrollo Tecnológico								
Instituto de la Infraestructura Física Educativa del Estado de Campeche						154,823		154,823
Promotora de Eventos Artísticos, Culturales y de Convenciones del Estado de Campeche								
Instituto Estatal para el Fomento de las Actividades Artesanales en Campeche								
Sistema para el Desarrollo Integral de la Familia del Estado de Campeche					7,320		67,239	74,259
Instituto del Deporte del Estado de Campeche						923		923
Instituto de la Mujer del Estado de Campeche								
Instituto de la Juventud								
Hospital Dr. Manuel Campos								
Hospital Psiquiátrico de Campeche								
Instituto de Servicios Descentralizados de Salud Pública del Estado de Campeche	894,793	68,269	158,116	397	2,802		73,778	1,157,255
Sistema de Atención a Niños, Niñas y Adolescentes Familiares dependientes del Estado								
Comisión de Agua Potable y Alcantarillado del Estado de Campeche								
Organismo Liquidador del Instituto de la Vivienda del Estado de Campeche								
Comisión Estatal de Desarrollo del Uso y Vivienda								
Instituto de Desarrollo y Formación Social del Estado de Campeche								
Sistema de Televisión y Radio de Campeche								
Instituto de Información Estadística, Geográfica y Catastral del Estado de Campeche								
Instituto de Seguridad y Servicios Sociales de los Trabajadores del Estado de Campeche								
Instituto de Acceso a la Justicia del Estado de Campeche								
<b>Empresas de Participación Estatal Mayoritaria</b>								
Administración Portuaria Integral, S.A.								

FUENTE: Secretaría de Finanzas.



GOBIERNO DEL ESTADO DE CAMPECHE  
SECRETARÍA DE FINANZAS

ORGANISMOS ADMINISTRATIVOS DESCENTRALIZADOS, ORGANISMOS DESCENTRALIZADOS Y EMPRESAS DE PARTICIPACIÓN ESTATAL MAYORITARIA

CLASIFICACIÓN ECONÓMICO ADMINISTRATIVO ESTATAL POR ENTIDAD

EJERCICIO 2012

(Miles de Pesos)

ORGANISMOS	CAPÍTULOS							TOTAL Gasto
	Servicios Personales	Materiales y Suministros	Servicios Generales	Transfe- rencias	Bienes Mueb- e Inmueb.	Obra Pública	Participaciones y Aportaciones	
<b>TOTAL</b>	<b>246,699</b>	<b>52,474</b>	<b>138,667</b>	<b>184,238</b>	<b>249,043</b>	<b>304,723</b>	<b>66,297</b>	<b>1,908,311</b>
<b>Organismos Desconcentrados</b>	<b>8,697</b>	<b>17,377</b>	<b>12,848</b>	<b>70,638</b>	<b>1,015</b>	<b>80,851</b>	<b>37,033</b>	<b>306,509</b>
Promoción de Servicios Comerciales del Estado de Campeche	3,785	520	804	13				5,122
Comisión Estatal de Arbitraje Médico	2,646	31	381	11				3,069
Junta Estatal de Asistencia Privada	1,555	137	135	7	4			1,838
Comisión de Desarrollo Integral y Justicia Social para el Pueblo Indígena Maya y Otras	1,740	58	102	6				1,906
Consejo Estatal de Población de Campeche	2,937	111	1,139	37				4,224
Coordinación General de Seguridad Pública, Vialidad y Transporte del Estado	3,663	10,448	3,260	977				18,356
Consejo Estatal de Seguridad Pública en el Estado de Campeche	26,035	4,773	3,875	199	867	89	16,477	52,335
Patronato para la Reinserción Social por el Empleo del Estado de Campeche		4		19				23
Centro Estatal de Emergencias	10,762	935	1,176	70,034	744	80,662	3,294	167,607
Instituto Estatal de Transporte	5,204	810	1,090	195			16,662	24,481
<b>Organismos Descentralizados</b>	<b>662,502</b>	<b>40,147</b>	<b>125,819</b>	<b>173,734</b>	<b>24,428</b>	<b>223,942</b>	<b>29,514</b>	<b>1,280,136</b>
Colegio de Estudios Científicos y Tecnológicos del Estado de Campeche	86,977	1,873	3,216					92,066
Instituto de Capacitación para el Trabajo del Estado de Campeche	23,603	1,071	3,380		281			28,335
Colegio de Bachilleres del Estado de Campeche	13,688	3,106	7,695		772			25,261
Universidad Tecnológica de Campeche	20,526	2,133	3,096					25,755
Colegio de Educación Profesional Técnica del Estado de Campeche	5,543	466	3,714					9,723
Instituto Estatal de la Educación para los Adultos del Estado de Campeche			65	731			10,606	11,402
Instituto Tecnológico Superior de Calixtlán en el Estado de Campeche	23,644	3,776	5,254			4,665		37,339
Instituto Tecnológico Superior de Escobedo	10,803	925	1,070			103		12,901
Instituto Tecnológico Superior de Champón	10,216	1,102	2,771			86		14,175
Fundación Pablo García	5,671	198	2,139	15,854			15,000	33,862
Consejo Estatal de Investigación Científica y Desarrollo Tecnológico	1,713	108	308	2				2,131
Instituto de la Infraestructura Física Educativa del Estado de Campeche	11,466	977	2,081	2,319		32,846	2,000	52,689
Promoción de Eventos Artísticos, Culturales y de Convenciones del Estado de Campeche	9,763	2,278	8,233	3,714	354			24,342
Instituto Estatal para el Fomento de las Actividades Artesanales en Campeche	7,068	3,199	5,482	101				16,151
Sistema para el Desarrollo Integral de la Familia del Estado de Campeche	10,573	6,636	13,070	28,991				59,270
Instituto del Deporte del Estado de Campeche	11,677	910	8,773	68,763		176		92,329
Instituto de la Mujer del Estado de Campeche	4,939	476	5,572	11	35			10,633
Instituto de la Juventud	3,764	136	4,993	342				9,235
Hospital Dr. Manuel Camargo	63,000	1,065	4,954	431	1,206			69,656
Hospital Psiquiátrico de Campeche	25,846	4,540	3,809	82	53			34,330
Sistema de Atención a Niños, Niñas y Adolescentes Dependientes del Estado de Campeche	14,929	1,149	3,482	26				20,626
Comisión de Agua Potable y Alcantarillado del Estado de Campeche	10,945	930	4,476	309	84	72,332	1,918	89,884
Orgánico Liquidador del Instituto de la Vivienda del Estado de Campeche	10,387	42	166		13,000			23,595
Comisión Estatal de Desarrollo de Suelo y Vivienda	11,999	211	2,891		10,000	8,387		23,488
Instituto de Desarrollo y Formación Social del Estado de Campeche	10,576	2,176	7,395	96				20,243
Sistema de Televisión y Radio de Campeche	14,864	479	4,483		557			20,483
Instituto de Información Estadística, Geográfica y Catastral del Estado de Campeche	7,493	173	3,100		31			10,797
Instituto de Seguridad y Servicios Sociales de los Trabajadores del Estado de Campeche					50,001			50,001
Instituto de Acceso a la Justicia del Estado de Campeche	8,111		779		56			9,546
<b>Empresas de Participación Estatal Mayoritaria</b>				<b>341,666</b>				<b>342,349,767</b>
Administración Portuaria Integral, S.A.				341,666				342,349,767

RENTES: Secretaría de Finanzas.



**GOBIERNO DEL ESTADO DE CAMPECHE**  
**SECRETARÍA DE FINANZAS**  
**PLAZAS Y SERVICIOS PERSONALES**

**ADMINISTRACIÓN PÚBLICA ESTATAL.- DEPENDENCIAS**

EJERCICIO 2012

SECTOR	PLAZAS	REMUNERACIONES (Miles de Pesos)
<b>TOTAL</b>	<b>5,575</b>	<b>1,330,801</b>
<b>Administración Central</b>		
Poder Ejecutivo	217	86,997
Secretaría de Gobierno	319	68,797
Secretaría de Desarrollo Social y Regional	122	32,701
Secretaría de Finanzas	360	88,058
Secretaría de la Contraloría	97	29,466
Secretaría de Desarrollo Industrial y Comercial	53	23,500
Secretaría de Desarrollo Rural	194	49,114
Secretaría de Pesca y Acuicultura	36	11,242
Secretaría de Medio Ambiente y Aprovechamiento Sustentable	32	10,007
Secretaría de Educación	887	175,322
Secretaría de Cultura	207	40,404
Secretaría de Salud	283	87,917
Secretaría de Desarrollo Urbano y Obras Públicas	399	94,194
Secretaría de Turismo	68	17,895
Secretaría de Seguridad Pública y Protección a la Comunidad	1,364	277,819
Secretaría de Administración e Innovación Gubernamental	239	69,619
Procuraduría General de Justicia	682	159,503
Consejería Jurídica de Gobernador	16	8,246





**GOBIERNO DEL ESTADO DE CAMPECHE**  
**SECRETARÍA DE FINANZAS**  
**PLAZAS Y SERVICIOS PERSONALES**  
**ADMINISTRACIÓN PÚBLICA ESTATAL- ORGANISMOS**  
**EJERCICIO 2012**

SECTOR	PLAZAS	REMUNERACIONES (Miles de Pesos)
<b>TOTAL</b>	<b>1,822</b>	<b>748,699</b>
<b>Organismos Desconcentrados</b>	<b>364</b>	<b>86,197</b>
Promotora de Servicios Comerciales del Estado de Campeche	11	3,785
Comisión Estatal de Arbitraje Médico	10	2,546
Junta Estatal de Asistencia Privada	5	1,555
Comisión de Desarrollo Integral y Justicia Social para el Pueblo Indígena Maya y Otras Etnias Indígenas	5	1,740
Consejo Estatal de Población de Campeche	14	2,927
Coordinación General de Seguridad Pública, Vialidad y Transporte del Estado	193	31,663
Consejo Estatal de Seguridad Pública en el Estado de Campeche	69	26,595
Centro Estatal de Emergencias	37	10,162
Instituto Estatal del Transporte	20	5,224
<b>Organismos Descentralizados</b>	<b>1458</b>	<b>662,502</b>
Colegio de Estudios Científicos y Tecnológicos del Estado de Campeche		86,017
Instituto de Capacitación para el Trabajo del Estado de Campeche		23,603
Colegio de Bachilleres del Estado de Campeche		136,488
Universidad Tecnológica de Campeche		20,526
Colegio de Educación Profesional Técnica del Estado de Campeche		5,543
Instituto Tecnológico Superior de Calakmul, en el Estado de Campeche		23,644
Instituto Tecnológico Superior de Escárcega		12,803
Instituto Tecnológico Superior de Champotón		10,216
Fundación Pablo García	15	5,671
Consejo Estatal de Investigación Científica y Desarrollo Tecnológico	4	1,793
Instituto de la Infraestructura Física Educativa del Estado de Campeche	40	11,466
Promotora de Eventos Artísticos, Culturales y de Convenciones del Estado de Campeche	36	9,163
Instituto Estatal para el Fomento de las Actividades Artesanales en Campeche	37	7,068
Sistema para el Desarrollo Integral de la Familia del Estado de Campeche	597	105,913
Instituto del Deporte del Estado de Campeche	72	11,167
Instituto de la Mujer del Estado de Campeche	16	4,939
Instituto de la Juventud	13	3,764
Hospital Dr. Manuel Campos	197	63,000
Hospital Psiquiátrico de Campeche	93	25,846
Sistema de Atención a Niños, Niñas y Adolescentes Farmacodependientes del Estado de Campeche "VIDA"	80	14,929
Comisión de Agua Potable y Alcantarillado del Estado de Campeche	54	12,945
Organismo Liquidador del Instituto de la Vivienda del Estado de Campeche	48	12,387
Comisión Estatal de Desarrollo de suelo y Vivienda		11,999
Instituto de Desarrollo y Formación Social del Estado de Campeche	31	10,516
Sistema de Televisión y Radio de Campeche	69	14,864
Instituto de Información Estadística, geográfica y Catastral del estado de Campeche	18	7,419
Instituto de Seguridad y Servicios Sociales de los Trabajadores del Estado de Campeche		
Instituto de Acceso a la Justicia del Estado de Campeche	38	8,813