
GOBIERNO DEL ESTADO DE CAMPECHE



CUENTA PÚBLICA 2011 TOMO I



“2012, Año de la Cultura Maya”

Ciudad de San Francisco de Campeche, Campeche a 10 de Abril de 2012.

CIUDADANO
ARQ. JORGE LUIS GONZALEZ CURI
PRESIDENTE DE LA GRAN COMISION
DEL HONORABLE CONGRESO DEL ESTADO
Presente.

En observancia a lo dispuesto en el artículo 54, fracción XXII, de la Constitución Política del Estado de Campeche y artículo 50 de la Ley de Control Presupuestal y Gasto Público del Estado de Campeche; por este conducto le hago llegar a ese Honorable Congreso dentro del plazo de ley, la Cuenta Pública Estatal, correspondiente al ejercicio fiscal 2011.

Reitero a usted mi distinguida consideración.

Atentamente
Sufragio Efectivo. No Reección
El Gobernador Constitucional del Estado de Campeche


LIC. FERNANDO EUTIMIO ORTEGA BERNÉS

GOBIERNO DEL ESTADO
PODER LEGISLATIVO
RECIBIDO
10 ABR. 2012
RECIBIDO
OFICIALIA MAYOR
CAMPECHE, CAM.



“2012, Año de la Cultura Maya”

Oficio No. SF/068/2012

ASUNTO: Cuenta Pública 2011

San Francisco de Campeche, Cam. a 6 de Abril de 2012.

LIC. FERNANDO EUTIMIO ORTEGA BERNES
GOBERNADOR CONSTITUCIONAL DEL ESTADO

Presente.

En cumplimiento a lo dispuesto en el artículo 54 fracción XXII de la Constitución Política del Estado de Campeche y 50 de la Ley de Control Presupuestal y Gasto Público del Estado de Campeche, anexo al presente, le envío para su superior consideración la Cuenta Pública Estatal correspondiente al Ejercicio Fiscal 2011, así como el oficio que acompañará ésta, para su remisión al Poder Legislativo del Estado.

Atentamente

El Secretario de Finanzas del Gobierno
del Estado de Campeche

C.P. Tirso Agustín Rodríguez de la Gala Gómez

ÍNDICE



Í N D I C E	PÁGINA
TOMO I	
I.- PRESENTACIÓN	7
II.- ENTORNO ECONÓMICO NACIONAL Y ESTATAL	
A.- PANORAMA ECONÓMICO NACIONAL	13
B.- PANORAMA ECONÓMICO ESTATAL	23
III.- RESULTADOS DE LAS FINANZAS PÚBLICAS DEL ESTADO	31
A.- POLÍTICA DE INGRESOS	32
B.- INGRESOS DE FUENTES LOCALES	36
1.- INGRESOS TRIBUTARIOS	37
a.- Impuestos sobre los Ingresos	39
b.- Impuestos sobre el Patrimonio	42
c.- Impuestos sobre la Producción, el Consumo y las Transacciones	43
d.- Impuestos sobre Nóminas y Asimilables	44
e.- Accesorios de Impuestos	45
2.- INGRESOS NO TRIBUTARIOS	46
a.- Derechos	47
b.- Productos	52
c.- Aprovechamientos	55
C.- INGRESOS DE ORIGEN FEDERAL	58
1.- PARTICIPACIONES	59
2.- FONDOS DE APORTACIONES FEDERALES	64
3.- CONVENIOS O PROGRAMAS ENTRE EL GOBIERNO FEDERAL Y EL ESTADO	65

Í N D I C E	PÁGINA
D.- INGRESOS DERIVADOS DE FINANCIAMIENTOS	73
E.- ANEXOS DE LA EVOLUCIÓN DE LOS INGRESOS PRESUPUESTARIOS	74
F.- POLÍTICA DE GASTO	86
G.- EGRESOS EN CLASIFICACIÓN ECONÓMICA	91
1.- EGRESOS ESTATALES	93
a.- Gasto de Funcionamiento	94
b.- Transferencias, Asignaciones, Subsidios y Otras Ayudas	97
c.- Bienes Muebles, Inmuebles e Intangibles	100
d.- Inversión Pública	100
e.- Inversiones a Fideicomisos, Mandatos y Otros	102
f.- Participaciones y Aportaciones a Convenios	103
g.- Deuda Pública	112
2.- EGRESOS FEDERALIZADOS	113
a.- Fondos de Aportaciones Federales (Ramo 33)	114
b.- Convenios o Programas entre el Gobierno Federal y el Estado	115
H.- ANEXOS DE EGRESOS EN CLASIFICACIÓN ECONÓMICA	117
I.- CLASIFICACIÓN FUNCIONAL DEL GASTO	120
1.- FUNCIONES DE GOBIERNO	122
2.- FUNCIONES DE DESARROLLO SOCIAL	126
3.- FUNCIONES DE DESARROLLO ECONÓMICO	133
4.- OTRAS	138
J.- ANEXOS DE CLASIFICACIÓN FUNCIONAL DEL GASTO	139
K.- DISTRIBUCIÓN DEL GASTO PÚBLICO POR EJES ESTRATÉGICOS	141
1.- GASTO PROGRAMABLE	143

Í N D I C E	PÁGINA
a.- Eje 1 Educación para el Progreso	144
b.- Eje 2 Crecimiento Económico	151
c.- Eje 3 Desarrollo Social y Bienestar	169
b.- Eje 4 Gobierno Responsable y Moderno	199
2.- GASTO NO PROGRAMABLE	211
L.- ANEXOS DE DISTRIBUCIÓN DEL GASTO PÚBLICO POR EJES ESTRATÉGICOS	215
M.- FONDO DE ESTABILIZACIÓN DE LOS INGRESOS EN LAS ENTIDADES FEDERATIVAS (FEIEF) Y FONDO DE INVERSIÓN PARA ENTIDADES FEDERATIVAS (FIEF)	217
1.- FONDO DE ESTABILIZACIÓN DE LOS INGRESOS EN LAS ENTIDADES FEDERATIVAS (FEIEF)	218
2.- FONDO DE INVERSIÓN PARA ENTIDADES FEDERATIVAS (FIEF)	221
N.- FONDOS DE APORTACIONES FEDERALES (RAMO 33)	222
1.- FONDO DE APORTACIONES PARA LA EDUCACIÓN BÁSICA Y NORMAL (FAEB)	225
2.- FONDO DE APORTACIONES PARA LOS SERVICIOS DE SALUD (FASSA)	230
3.- FONDO DE APORTACIONES PARA LA INFRAESTRUCTURA SOCIAL (FAIS)	238
a.-Infraestructura Estatal (FISE)	239
b.- Infraestructura Municipal (FISM)	244
4.- FONDO DE APORTACIONES PARA EL FORTALECIMIENTO DE LOS MUNICIPIOS (FORTAMUN)	245
5.- FONDO DE APORTACIÓN MÚLTIPLES (FAM)	246
a.-Asistencia Social	247
b.- Infraestructura Educativa Básica	249
c.- Infraestructura Educativa Superior	259
6.- FONDO DE APORTACIONES PARA LA SEGURIDAD PÚBLICA (FASP)	262

Í N D I C E	PÁGINA
7.- FONDO DE APORTACIONES PARA LA EDUCACIÓN TECNOLÓGICA Y DE ADULTOS (FAETA)	266
a.- Educación Tecnológica	267
b.- Educación de Adultos	269
8.- FONDO DE APORTACIONES PARA EL FORTALECIMIENTO DE LAS ENTIDADES FEDERATIVAS (FAFEF)	271
Ñ.- ANEXOS DE FONDOS DE APORTACIONES FEDERALES DE LAS ENTIDADES FEDERALES (RAMO 33)	283
O.- CONVENIOS O PROGRAMAS ENTRE EL GOBIERNO FEDERAL Y EL ESTADO	290
P.- POLÍTICA DE DEUDA	329
1.- DEUDA DIRECTA	332
a.- Banca Comercial	334
b.- Banca de Desarrollo	335
2.- DEUDA INDIRECTA	337
3.- CALIFICACIONES CREDITICIAS	340
Q.- ANEXOS DE DEUDA PÚBLICA	341
R.- ESTADOS FINANCIEROS DEL GOBIERNO DEL ESTADO	344
R.- INDICADORES DE GESTIÓN	346
1.- INDICADORES DE INGRESOS	347
2.- INDICADORES DE DESTINO DEL GASTO	348
3.- INDICADORES DE RESULTADOS	350
4.- INDICADORES DE CUMPLIMIENTO	351

Í N D I C E	PÁGINA
IV.- ESTADOS FINANCIEROS DE LOS PODERES LEGISLATIVO Y JUDICIAL Y ÓRGANOS PÚBLICOS AUTONÓMOS	352
V.- APENDICE ESTADÍSTICO	
INGRESOS PRESUPUESTARIOS DEL SECTOR GOBIERNO	353
GASTO DEL GOBIERNO EN CLASIFICACIÓN ADMINISTRATIVA	355
ORGANISMOS ADMINISTRATIVOS DESCONCENTRADOS, ORGANISMOS DESCENTRALIZADOS, EMPRESAS DE PARTICIPACIÓN ESTATAL MAYORITARÍA CLASIFICACIÓN ECONÓMICO ADMINISTRATIVO POR ENTIDAD	356
GASTO DEL GOBIERNO EN CLASIFICACIÓN ECONÓMICO ADMINISTRATIVO POR RAMO AUTORIZADO 2011	357
GASTO DEL GOBIERNO EN CLASIFICACIÓN ECONÓMICO ADMINISTRATIVO ESTATAL POR RAMO AUTORIZADO 2011	358
GASTO DEL GOBIERNO EN CLASIFICACIÓN ECONÓMICO ADMINISTRATIVO FEDERAL POR RAMO AUTORIZADO 2011	359
ORGANISMOS ADMINISTRATIVOS DESCONCENTRADOS, ORGANISMOS DESCENTRALIZADOS Y EMPRESAS DE PARTICIPACIÓN ESTATAL MAYORITARÍA CLASIFICACIÓN ECONÓMICO ADMINISTRATIVO POR ENTIDAD AUTORIZADO 2011	360
ORGANISMOS ADMINISTRATIVOS DESCONCENTRADOS, ORGANISMOS DESCENTRALIZADOS Y EMPRESAS DE PARTICIPACIÓN ESTATAL MAYORITARÍA CLASIFICACIÓN ECONÓMICO ADMINISTRATIVO ESTATAL POR ENTIDAD AUTORIZADO 2011	361
ORGANISMOS ADMINISTRATIVOS DESCONCENTRADOS, ORGANISMOS DESCENTRALIZADOS Y EMPRESAS DE PARTICIPACIÓN ESTATAL MAYORITARÍA CLASIFICACIÓN ECONÓMICO ADMINISTRATIVO FEDERAL POR ENTIDAD AUTORIZADO 2011	362
GASTO DEL GOBIERNO EN CLASIFICACIÓN ECONÓMICO ADMINISTRATIVO POR RAMO EJERCIDO 2011	363

Í N D I C E	PÁGINA
GASTO DEL GOBIERNO EN CLASIFICACIÓN ECONÓMICO ADMINISTRATIVO ESTATAL POR RAMO EJERCIDO 2011	364
GASTO DEL GOBIERNO EN CLASIFICACIÓN ECONÓMICO ADMINISTRATIVO FEDERAL POR RAMO EJERCIDO 2011	365
ORGANISMOS ADMINISTRATIVOS DESCONCENTRADOS, ORGANISMOS DESCENTRALIZADOS Y EMPRESAS DE PARTICIPACIÓN ESTATAL MAYORITARIA CLASIFICACIÓN ECONÓMICO ADMINISTRATIVO POR ENTIDAD EJERCIDO 2011	366
ORGANISMOS ADMINISTRATIVOS DESCONCENTRADOS, ORGANISMOS DESCENTRALIZADOS Y EMPRESAS DE PARTICIPACIÓN ESTATAL MAYORITARIA CLASIFICACIÓN ECONÓMICO ADMINISTRATIVO ESTATAL POR ENTIDAD EJERCIDO 2011	367
ORGANISMOS ADMINISTRATIVOS DESCONCENTRADOS, ORGANISMOS DESCENTRALIZADOS Y EMPRESAS DE PARTICIPACIÓN ESTATAL MAYORITARIA CLASIFICACIÓN ECONÓMICO ADMINISTRATIVO FEDERAL POR ENTIDAD EJERCIDO 2011	368
PLAZAS Y SERVICIOS PERSONALES ADMINISTRACIÓN PÚBLICA ESTATAL.- DEPENDENCIAS EJERCICIO 2011	369
PLAZAS Y SERVICIOS PERSONALES ADMINISTRACIÓN PÚBLICA ESTATAL.- ORGANISMOS EJERCICIO 2011	370
 TOMO II VI.- PATRIMONIO GENERAL DEL GOBIERNO DEL ESTADO DE CAMPECHE	
 TOMO III VII.- PATRIMONIO DE LAS ENTIDADES DE LA ADMINISTRACIÓN PÚBLICA ESTATAL	

PRESENTACIÓN



I.- PRESENTACIÓN

Con base al Artículo 54, Fracción XXII de la Constitución Política del Estado de Campeche, que otorga a la H. Legislatura la facultad de revisar, fiscalizar y calificar la Cuenta Pública del Estado, así como para cumplir con lo establecido en la Ley de Control Presupuestal y Gasto Público del Estado en su Artículo 50, el C. Gobernador Constitucional del Estado Libre y Soberano de Campeche, presenta la Cuenta de la Hacienda Pública Estatal correspondiente al período comprendido del 1º de enero al 31 de diciembre de 2011.

Durante el año del que rinde cuentas el Ejecutivo del Estado, los recursos presupuestarios del Estado fueron ejercidos en cumplimiento a la Ley de Presupuesto de Egresos y la Ley de Ingresos, lo que permitió una evolución positiva de los principales indicadores de la economía del Estado, observando estabilidad y crecimiento sostenido, como resultado del fortalecimiento de la política fiscal estatal iniciada en el 2010 y de un ejercicio responsable del gasto, que permitió enfrentar la disminución de las participaciones federales, sin reducir los compromisos irreductibles.

Conviene destacar que a efecto de apoyar el proceso de revisión y fiscalización de los resultados de la Cuenta Pública, la Administración de las diversas entidades que integran el Poder Ejecutivo del Estado; el Poder Legislativo y Judicial; y los Órganos Públicos Autónomos, que además de estar contenida su información financiera, reiteran su disposición para presentar, cuando así lo requiera la H. Cámara de Diputados del Estado, los datos, registros y documentos comprobatorios de los ingresos, gastos y deuda pública aquí asentados.

Las adversidades que se enfrentaron financieramente provinieron de manera sustantiva de la reducción del Fondo General de Participaciones, derivado de la reducción de nuestro coeficiente efectivo de distribución como resultado de la disminución del Producto Interno Bruto del Estado del ejercicio 2009, el cual sirvió para los cálculos de enero a noviembre de 2011.

No obstante lo anterior, la política de gasto implementada en el ejercicio sujeto a revisión, permitió cumplir con los compromisos prioritarios establecidos en el Plan Estatal de Desarrollo en el gasto destinado a reducir la pobreza y la inversión pública, que coadyuvan en el crecimiento económico y social del Estado.

El informe que se presenta a continuación, da cuenta de lo acontecido en la Administración de las diversas entidades que integran el Poder Ejecutivo del Estado; el Poder Legislativo y Judicial y los Órganos Públicos Autónomos, basados en la misión de este Gobierno, cuyo fin primordial es generar una estrategia de crecimiento y desarrollo a través de mecanismos que activen la economía local, fortalezcan la formación humana y garanticen la seguridad y el bienestar integral de todos los campechanos, respetando lo establecido en la Ley de Ingresos y la Ley de Presupuesto de Egresos del Estado autorizados para el Ejercicio Fiscal 2011.

De esta forma, para que el Órgano de Fiscalización del Estado y la H. Legislatura formulen un correcto juicio en la emisión del dictamen sobre el resultado de los ingresos y la ejecución del gasto público del presente ejercicio y puedan evaluar los resultados, alcances e impacto de las acciones del Gobierno, se presentan las cifras correspondientes al período que data del 1 de enero al 31 de diciembre de 2011. Dicha información permitirá verificar que los recursos públicos son aplicados con estricto apego a la normatividad.

Para que el Estado avance con paso seguro hacia el progreso, resulta prioritario impulsar y promover la rendición de cuentas, es por ello que se ha implementado desde el ejercicio 2010 la armonización contable a través del Consejo de Implementación del Proceso de Armonización Contable (CIPACAM), para instrumentar el registro y fiscalización de los activos, pasivos, ingresos y gastos, con el fin de medir la eficiencia de la administración pública.

En este marco, durante el ejercicio 2011 se han considerado las directrices emitidas por el Consejo Nacional de Armonización Contable (CONAC), que implicó realizar modificaciones en la forma de registros y presentación de la información de los ingresos y egresos, al incorporar el Plan de Cuentas así como las clasificaciones económica y funcional en los sistemas contable y presupuestario.

De igual forma, se ha trabajado con los Municipios, las Dependencias y Entidades Paraestatales para incorporarlos a este proceso; a través de la implantación del Sistema Automatizado de Contabilidad Gubernamental desarrollado por el Instituto para el Desarrollo Técnico de las Haciendas Públicas (INDETEC).

Con el compromiso de fortalecer la transparencia y rendición de cuentas, la Cuenta Pública del Estado, correspondiente al Ejercicio 2011, es dividida en tres Tomos y cada uno se integra por la siguiente información:

Tomo I considera:

- Entorno Económico Nacional y Estatal Observado.
- Resultados de las Finanzas Públicas del Estado:
 - ✓ Política de Ingresos
 - ✓ Evolución de los Ingresos Propios
 - ✓ Política de Gasto
 - ✓ Participaciones Pagadas a los Municipios
 - ✓ Orientación Funcional del Gasto
 - ✓ Distribución del Gasto por Ejes Estratégicos
 - ✓ Fondo de Estabilización de los Ingresos de las Entidades Federativas (FEIEF) y Fondo de Inversión para Entidades Federativas (FIEF)
 - ✓ Fondos de Aportaciones Federales (Ramo 33)
 - ✓ Convenios o Programas entre el Gobierno Federal y el Estado
 - ✓ Política de Deuda Pública
 - ✓ Estados Financieros del Gobierno del Estado
 - ✓ Indicadores de Gestión Pública
- Estados Financieros de los Poderes Legislativo y Judicial y Órganos Públicos Autónomos
- Apéndice Estadístico

Tomo II concentra:

La información del Patrimonio General del Gobierno del Estado de Campeche al 31 de diciembre del 2011.

Tomo III concentra:

La información del Patrimonio de las Entidades de la Administración Pública Estatal al 31 de Diciembre del 2011.

Por lo antes expuesto, me reitero a la disposición del Honorable Congreso del Estado, para que cuando así lo considere, se amplíe la información presentada en la Cuenta Pública de Enero a Diciembre de 2011, de la documentación que sustenta la misma.

Ciudad de San Francisco de Campeche, Campeche a 4 de abril de 2012

**El Secretario de Finanzas del Gobierno del Estado de
Campeche**



C.P. TIRSO AGUSTÍN RODRÍGUEZ DE LA GALA GÓMEZ

ENTORNO ECONÓMICO NACIONAL Y ESTATAL



II.- ENTORNO ECONÓMICO NACIONAL Y ESTATAL

A.- PANORAMA ECONÓMICO NACIONAL

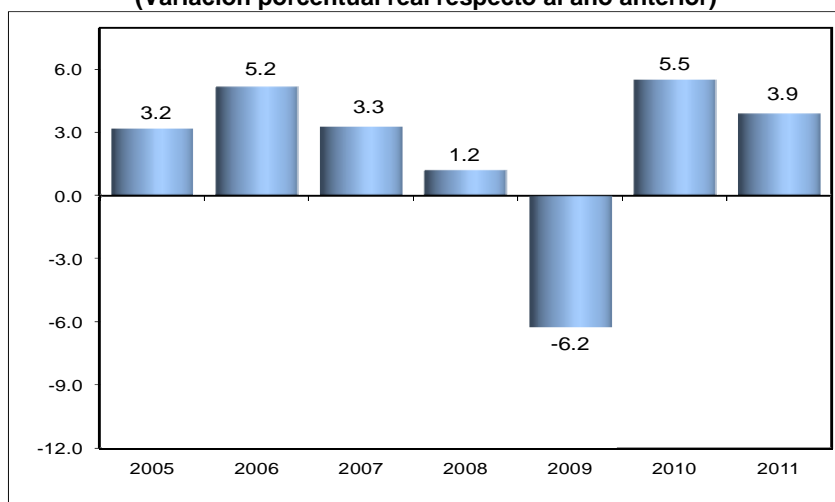
En el ejercicio 2011 continuó el proceso de expansión de la economía mexicana según los resultados de los principales indicadores macroeconómicos. Este comportamiento se explica, fundamentalmente por la desaceleración de la demanda externa, ya que la producción industrial de los Estados Unidos perdió dinamismo en la segunda mitad de 2011, lo que repercutió en la evolución de las exportaciones no petroleras.

En tanto, la demanda interna continuó creciendo a una tasa elevada, lo cual compensó el menor dinamismo de la demanda externa. El crecimiento del consumo y de la inversión del sector privado se sustentó en la expansión del empleo formal y del otorgamiento de crédito. Asimismo, continuó observándose un nivel elevado de inversión pública.

PRODUCTO INTERNO BRUTO:

La economía del país registró un crecimiento a tasa anual del PIB en un 3.9% en 2011. Por grandes grupos de actividades, el PIB de las Actividades Terciarias se incrementó 4.2% y el de las Secundarias 3.8%; mientras que el de las Primarias disminuyó (-)0.6%, en el lapso en cuestión.

Producto Interno Bruto Anual 2005-2011
(Variación porcentual real respecto al año anterior)



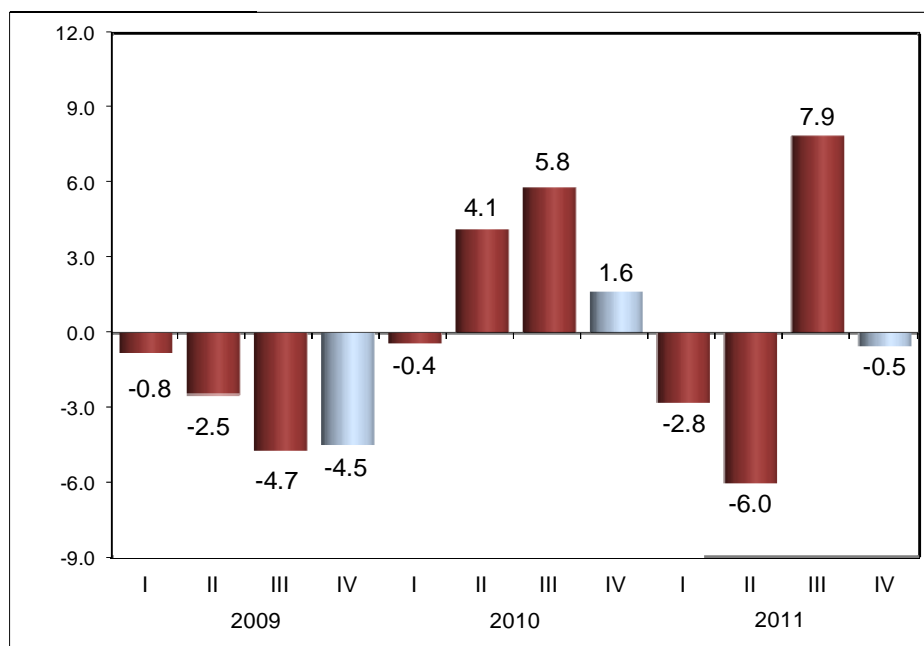
Nota: Datos anuales derivados del cálculo trimestral del PIB.

Fuente: INEGI.

PIB DE LAS ACTIVIDADES PRIMARIAS

Con base en cifras preliminares de SAGARPA, el PIB de las Actividades Primarias (que incluyen al sector agricultura, ganadería, aprovechamiento forestal, pesca y caza) retrocedió (-)0.5% en términos reales y a tasa anual en el cuarto trimestre de 2011, asociado a la reducción mostrada en la agricultura; dicho resultado es reflejo de un descenso en la producción de cultivos como maíz en grano, frijol, avena forrajera, trigo y cebada en grano, uva, maíz forrajero, alfalfa verde, sorgo forrajero y en grano, café cereza, papa, manzana, cebolla y plátano.

PIB DE LAS ACTIVIDADES PRIMARIAS AL CUARTO TRIMESTRE DE 2011
(VARIACIÓN PORCENTUAL REAL RESPECTO AL MISMO TRIMESTRE DEL AÑO ANTERIOR)

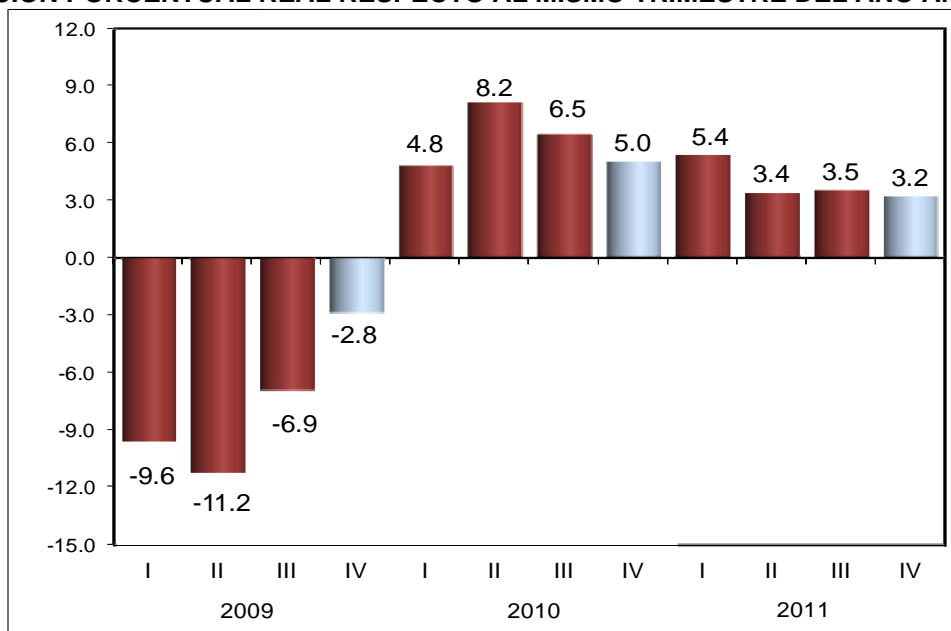


Fuente: INEGI.

PIB DE LAS ACTIVIDADES SECUNDARIAS

El PIB de las Actividades Secundarias (integradas por la minería; electricidad, agua y suministro de gas por ductos al consumidor final; construcción, e industrias manufactureras) registró un incremento de 3.2% en el cuarto trimestre del año pasado respecto a igual trimestre de 2010, derivado de alzas en tres de los cuatro sectores que las conforman: la construcción creció 4.6%; las industrias manufactureras 3.9%, la electricidad, agua y suministro de gas por ductos al consumidor final 2.2%; en cambio la minería disminuyó (-)1% (la petrolera cayó (-)3.2%, en tanto que la no petrolera fue superior en 9.2%, en el trimestre en cuestión.

**PIB DE LAS ACTIVIDADES SECUNDARIAS AL CUARTO TRIMESTRE DE 2011
(VARIACIÓN PORCENTUAL REAL RESPECTO AL MISMO TRIMESTRE DEL AÑO ANTERIOR)**



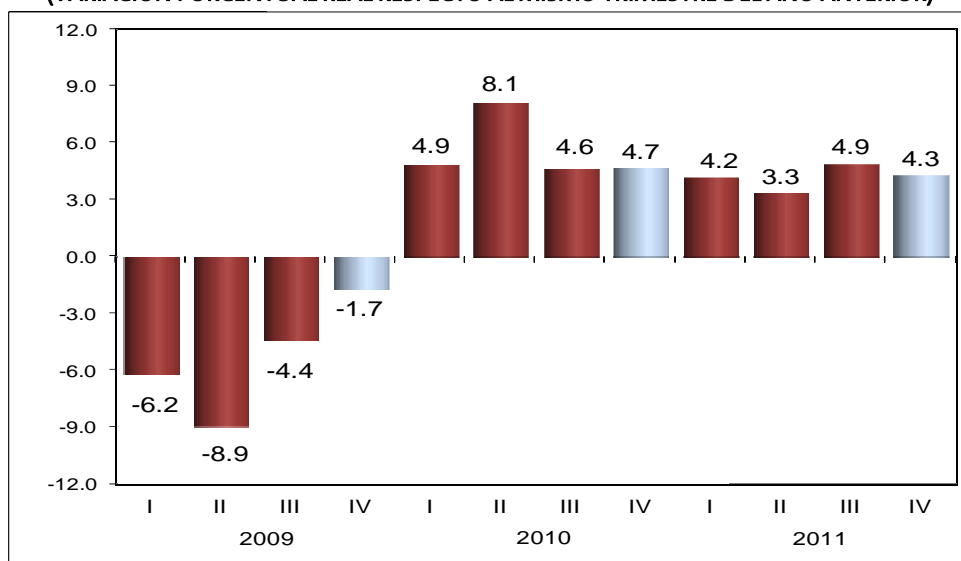
Fuente: INEGI.

Al interior de las industrias manufactureras, se elevó la producción de los subsectores de fabricación de equipo de transporte; industria alimentaria; productos metálicos; industrias metálicas básicas; maquinaria y equipo; muebles y productos relacionados; industria del plástico y del hule; industria de las bebidas y del tabaco, y productos a base de minerales no metálicos, entre otros.

PIB DE LAS ACTIVIDADES TERCIARIAS

Estas actividades aumentaron 4.3% a tasa anual durante el trimestre octubre-diciembre de 2011. Destacaron por su contribución a dicha variación el PIB del comercio con un avance de 5.6%; servicios financieros y de seguros 6.8%; servicios de información en medios masivos 7.1%; servicios inmobiliarios y de alquiler de bienes muebles e intangibles 2.4%; servicios profesionales, científicos y técnicos 6.7%, y de transportes, correos y almacenamiento 3.4%, entre otros.

PIB DE LAS ACTIVIDADES TERCIARIAS AL CUARTO TRIMESTRE DE 2011
(VARIACIÓN PORCENTUAL REAL RESPECTO AL MISMO TRIMESTRE DEL AÑO ANTERIOR)



Fuente: INEGI.

En razón de lo anterior, el PIB tuvo el comportamiento siguiente:

**PRODUCTO INTERNO BRUTO POR GRUPOS DE ACTIVIDADES ECONÓMICAS
AL CUARTO TRIMESTRE DE 2011
(VARIACIÓN PORCENTUAL REAL RESPECTO AL MISMO PERIODO DEL AÑO ANTERIOR)**

Denominación	2010 ^{r/}					2011				
	Trimestre				Anual	Trimestre				Anual
	1er.	2do.	3er.	4to.		1er. ^{r/}	2do. ^{r/}	3er. ^{r/}	4to.	
PIB Total	4.5	7.8	5.4	4.4	5.5	4.4	3.2	4.5	3.7	3.9
Actividades Primarias	(-) 0.4	4.1	5.8	1.6	2.8	(-)2.8	(-)6.0	7.9	(-)0.5	(-)0.6
Actividades Secundarias	4.8	8.2	6.5	5.0	6.1	5.4	3.4	3.5	3.2	3.8
Actividades Terciarias	4.9	8.1	4.6	4.7	5.5	4.2	3.3	4.9	4.3	4.2

r/ Cifras revisadas.

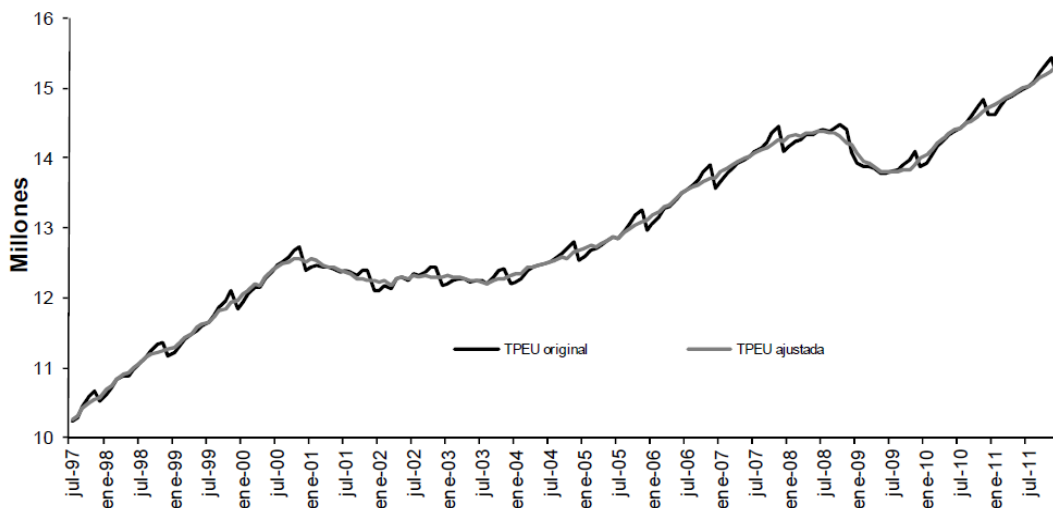
Fuente: INEGI.

EMPLEO

Al 31 de diciembre de 2011 el número de trabajadores afiliados al IMSS ascendió a 15 millones 202 mil 426 personas, nivel que implica una expansión anual de 590 mil 797 plazas (4.0 por ciento).

Por tipo de contrato, la afiliación permanente creció en 440 mil 902 trabajadores (74.6 por ciento del total) y la eventual lo hizo en 149 mil 895 personas (25.4 por ciento del total).

Trabajadores permanentes y eventuales urbanos
(Millones)



TPEU original: serie de Trabajadores Permanentes y Eventuales Urbanos.
TPEU ajustada: serie ajustada estacionalmente, modelo X12 ARIMA

Fuente: IMSS.

INFLACIÓN:

En diciembre de 2011, la inflación general anual se ubicó en 3.82 por ciento, lo que significó un incremento de 68 puntos base respecto a la cifra registrada en septiembre (3.14 por ciento).

En general los rubros que componen la Inflación observaron el comportamiento siguiente:

Índice Nacional de Precios al Consumidor y Componentes
Variación anual en por ciento

	Variación Anual					Promedio por ciento	
	dic-2010	sep-2011	oct-2011	nov-2011	dic-2011	Trim III 2011	Trim IV 2011
INPC	4.40	3.14	3.20	3.48	3.82	3.37	3.50
Subyacente	3.58	3.12	3.19	3.28	3.35	3.18	3.27
Mercancías	3.82	4.42	4.33	4.32	4.52	4.43	4.39
Alimentos, Bebidas y Tabaco	4.35	7.32	7.46	7.41	7.32	7.23	7.40
Azúcar	-7.99	7.98	15.38	18.20	18.88	2.66	17.49
Tortilla de Maíz	5.90	17.09	17.69	17.15	16.02	16.20	16.94
Tabaco	12.32	30.12	30.09	29.55	19.02	30.28	26.01
Resto	3.38	2.17	1.93	1.95	2.39	2.27	2.09
Servicios	3.36	2.03	2.24	2.41	2.40	2.12	2.35
Vivienda	2.64	2.03	2.05	2.07	2.04	2.04	2.05
Educación (Colegiaturas)	4.64	4.14	4.19	4.19	4.19	4.45	4.19
Otros Servicios	3.58	1.47	1.91	2.28	2.27	1.45	2.15
No Subyacente	7.09	2.98	3.09	4.13	5.34	3.79	4.20
Agropecuarios	6.96	2.09	0.79	0.87	3.73	4.01	1.81
Frutas y Verduras	14.00	-2.17	-6.82	-8.15	-4.37	2.30	-6.42
Jitomate	15.97	-15.32	-35.09	-42.53	-24.94	-1.52	-34.45
Limón	142.30	37.40	32.82	-12.57	-46.17	15.12	-20.97
Pecuarios	2.46	5.16	6.26	7.46	9.76	5.35	7.83
Carne de Res	2.81	5.82	8.00	10.89	12.93	4.91	10.62
Huevo	-8.51	11.09	10.33	12.37	16.91	12.35	13.19
Energéticos y Tarifas Aut. por Gobierno	7.16	3.50	4.37	5.85	6.19	3.62	5.49
Energéticos	6.44	4.32	5.58	7.71	8.30	4.51	7.23
Tarifas Autorizadas por Gobierno	8.39	2.61	2.58	2.52	2.39	2.65	2.50

Fuente: Banco de México e INEGI.

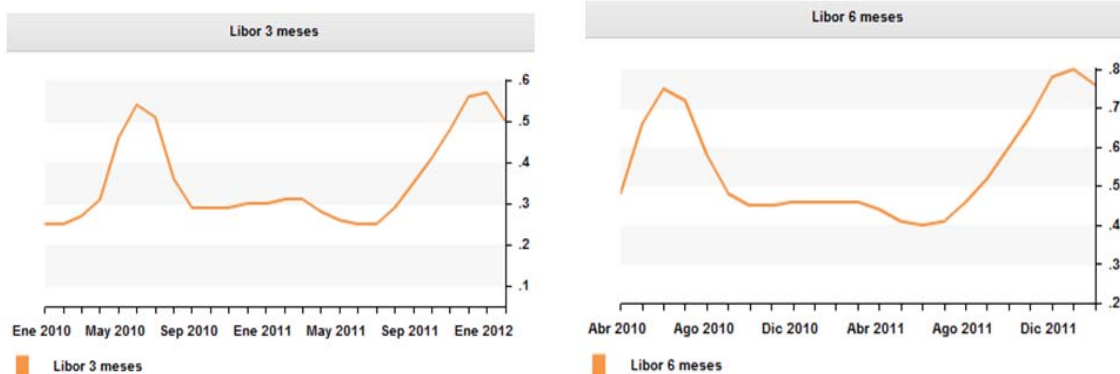
SECTOR FINANCIERO:

Al cierre de diciembre, el Índice de Precios y Cotizaciones (IPyC) de la Bolsa Mexicana de Valores (BMV) se situó en 37,077.5 unidades lo que implicó una ganancia de 10.7 por ciento respecto al cierre de septiembre de 2011, y el tipo de cambio se ubicó en 13.97 pesos por dólar, lo que significó una depreciación marginal de 0.6 por ciento respecto al cierre de septiembre (13.88 pesos por dólar).

En noviembre de 2011, la cartera de crédito total vigente de la banca comercial y de desarrollo aumentó 9.1 por ciento en términos reales anuales. A su interior, el crédito al sector privado registró un incremento a tasa real anual de 12.0 por ciento. Las carteras de crédito vigente directo al consumo, a la vivienda y a empresas y personas físicas con actividad empresarial aumentaron 19.5, 6.4 y 11.1 por ciento real anual, respectivamente.

TASAS DE INTERÉS

Por otro parte, las tasas LIBOR a 3 y 6 meses observaron cambios al cierre del 2011, situándose en 0.56 y 0.78 por ciento, respectivamente.

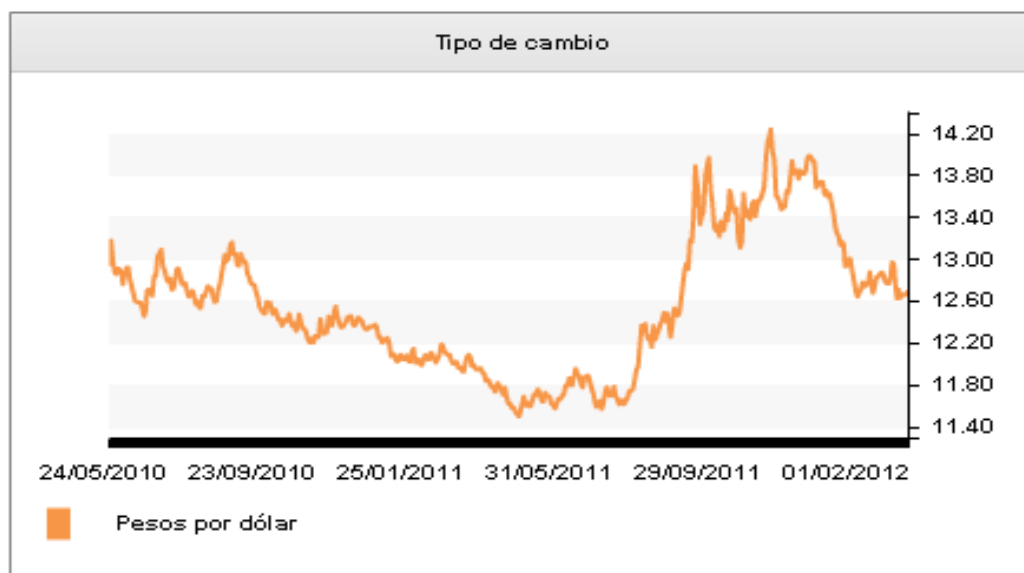


Fuente: Banco de México.

MERCADO CAMBIARIO:

El tipo de cambio del peso frente al dólar registró una apreciación, como resultado de las mejores perspectivas de la economía mexicana y por la debilidad mostrada por el dólar en los mercados internacionales.

Al cierre del 31 de diciembre el tipo de cambio se ubicó en 13.97 pesos por dólar.



Fuente: Banco de México.

B.- PANORAMA ECONÓMICO ESTATAL

PRODUCTO INTERNO BRUTO ESTATAL (PIBE)

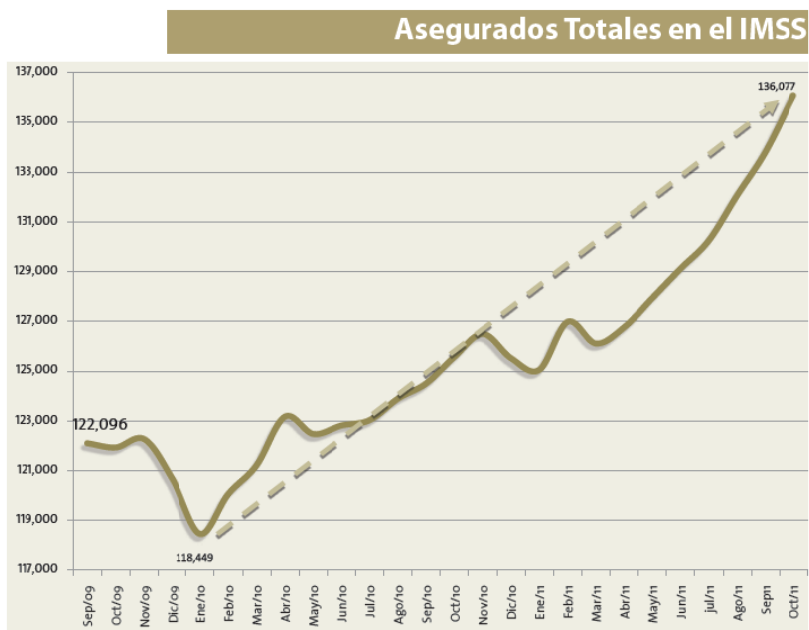
Durante el ejercicio 2011 estuvo vigente de enero a noviembre el PIBE de 2009, cuyas afectaciones negativas repercutieron en la determinación de las participaciones federales del citado 2011.

Sin embargo, en el mes de diciembre del 2011, el INEGI publicó el PIBE 2010, cuyo crecimiento logró que nos ubicáramos en la onceava Entidad Federativa con mayor crecimiento a nivel nacional, como se puede observar en la tabla siguiente:

ENTIDAD FEDERATIVA	PIB 2009	PIB 2010	VARIACIÓN
Tabasco	390,077,080	462,467,019	18.56%
Colima	59,735,198	69,551,309	16.43%
Coahuila	334,100,633	388,502,943	16.28%
Zacatecas	99,383,932	113,954,551	14.66%
México	1,037,967,384	1,172,479,719	12.96%
San Luis Potosí	211,872,696	238,730,437	12.68%
Puebla	378,526,653	423,877,988	11.98%
Guanajuato	439,184,443	491,382,991	11.89%
Querétaro	207,982,567	232,181,692	11.64%
Sonora	288,938,507	320,899,924	11.06%
Campeche	582,315,473	645,293,199	10.82%
Jalisco	711,226,548	787,147,048	10.67%
Tlaxcala	61,396,784	67,852,644	10.51%
Aguascalientes	124,537,968	137,537,594	10.44%
Morelos	125,787,229	138,852,842	10.39%
Guerrero	169,185,272	186,026,285	9.95%
Nuevo León	857,493,599	938,002,962	9.39%
Veracruz	539,805,613	590,287,903	9.35%
Sinaloa	241,941,890	264,401,611	9.28%
Chiapas	210,189,220	229,422,035	9.15%
Durango	144,632,271	156,890,199	8.48%
Yucatán	161,648,396	175,015,847	8.27%
Quintana Roo	163,452,169	176,812,630	8.17%
Distrito Federal	2,005,159,683	2,160,048,526	7.72%
Michoacán	280,441,279	300,829,596	7.27%
Nayarit	70,144,874	74,319,542	5.95%
Hidalgo	183,810,265	194,399,691	5.76%
Baja California	321,428,097	339,451,756	5.61%
Tamaulipas	367,534,154	387,540,126	5.44%
Oaxaca	184,516,059	194,208,592	5.25%
Chihuahua	353,803,766	371,014,956	4.86%
Baja California Sur	72,429,444	75,360,040	4.05%
Totales	11,380,649,147	12,504,744,198	9.88%

EMPLEO:

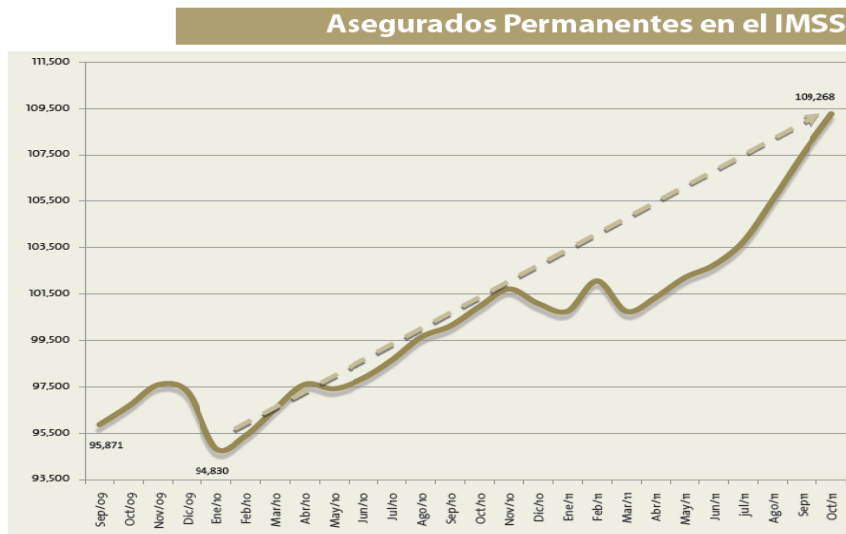
En materia de empleo, Campeche ha observado un crecimiento constante y permanente, por arriba de la media nacional, como se muestra en el número de asegurados totales al IMSS:



Fuente: INFOCAM

Asimismo, observamos una cifra que identifica la estabilidad económica del Estado a través del número de asegurados permanentes al IMSS, que de igual forma al de asegurados totales, muestra un crecimiento constante.

Lo anterior se refuerza al presentar las cifras de asegurados permanentes:



Fuente: INFOCAM

POBLACIÓN:

En lo relativo a población, las cifras oficiales continúan siendo las relativas al Censo Poblacional del 2010, que llevó a cabo el INEGI, cuyos principales indicadores demográficos de Campeche son los siguientes:

Estadística básica, población y territorio

Municipios	Población Total 2010	% de Población	Crecimiento 2005 - 2010	Viviendas 2010	Superficie total Km2	% de Territorio
Calkiní	52,890	6.43%	6.10%	12,729	1,904	3.29%
Calakmul	26,882	3.27%	12.88%	5,908	16,273	28.09%
Campeche	259,005	31.49%	8.44%	71,478	3,302	5.70%
Candelaria	41,194	5.01%	11.32%	10,367	5,344	9.23%
Carmen	221,094	26.88%	10.55%	59,017	9,413	16.25%
Champotón	83,021	10.09%	9.07%	21,217	5,895	10.18%
Escárcega	54,184	6.59%	8.14%	13,339	4,420	7.63%
Hecelchakán	28,306	3.44%	4.94%	6,772	1,290	2.23%
Hopelchén	37,777	4.59%	8.91%	8,331	7,224	12.47%
Palizada	8,352	1.02%	0.75%	2,193	2,006	3.46%
Tenabo	9,736	1.18%	7.58%	2,376	854	1.47%
Campeche	822,441	0.73%	8.97%	213,727	57,925	-
Nacional	112,336,238	-	8.77%	-	1,972,550	-

Fuente: INFOCAM

Asimismo, la Encuesta Nacional de Ocupación y Empleo correspondiente al cuarto trimestre del 2011, la cual lleva a cabo el INEGI, reporta las cifras en materia de población y empleo, segregadas por género, como se observa a continuación:

INDICADOR	2011 Trimestre IV		
	Total	Hombres	Mujeres
I. Población total	840 083	411 171	428 912
2. Población de 14 años y más	618 262	297 155	321 107
Población económicamente activa (PEA)	378 302	239 938	138 364
Ocupada	367 766	233 472	134 294
Desocupada	10 536	6 466	4 070
Población no económicamente activa (PNEA)	239 960	57 217	182 743
Disponible	30 553	8 544	22 009
No disponible	209 407	48 673	160 734
3. Población ocupada por:	367 766	233 472	134 294
3.1 Posición en la ocupación	367 766	233 472	134 294
Trabajadores subordinados y remunerados	221 695	140 810	80 885
Asalariados	208 771	129 313	79 458
Con percepciones no salariales	12 924	11 497	1 427
Empleadores	18 009	13 791	4 218
Trabajadores por cuenta propia	99 339	61 998	37 341
Trabajadores no remunerados	28 723	16 873	11 850
No especificado	0	0	0
3.2 Sector de actividad económica	367 766	233 472	134 294
Primario	74 789	70 643	4 146
Agricultura, ganadería, silvicultura, caza y pesca	74 789	70 643	4 146
Secundario	74 088	53 718	20 370
Industria extractiva y de la electricidad	9 758	7 880	1 878
Industria manufacturera	34 470	16 887	17 583
Construcción	29 860	28 951	909
Terciario	218 170	108 890	109 280
Comercio	62 698	26 999	35 699
Restaurantes y servicios de alojamiento	20 368	7 171	13 197
Transportes, comunicaciones, correo y almacenamiento	13 513	12 466	1 047
Servicios profesionales, financieros y corporativos	16 839	11 828	5 011
Servicios sociales	32 520	13 121	19 399
Servicios diversos	42 001	18 369	23 632
Gobierno y organismos internacionales	30 231	18 936	11 295
No especificado	719	221	498

Fuente: INEGI

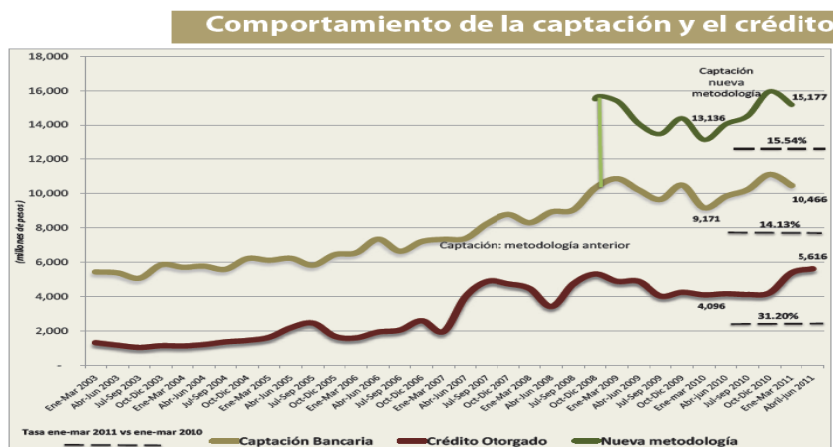
PRODUCCIÓN PETROLERA:

Siendo Campeche, el Estado del país donde se lleva a cabo la mayor extracción de petróleo, a través de Cantarell y el Ku-Ma-loob-Zaab, cuyo indicador influye en la determinación del PIBE, es importante hacer mención de la producción realizada y que invariablemente concluye en el fortalecimiento de los ingresos presupuestarios federales.

Producción Mensual de Crudo						
	Producción en miles de barriles diarios					Precio Maya (dólares por barril)
	Región Marina Noreste			Resto de Regiones	Total Nacional	
	Cantarell	Ku-Ma- loob-Zaab	Total			
Sep/2010	543	848	1,390	1,179	2,570	68.35
Oct/2010	527	847	1,375	1,196	2,571	72.94
Nov/2010	511	806	1,317	1,195	2,512	74.86
Dic/2010	522	852	1,374	1,200	2,574	79.24
Ene/2011	524	849	1,373	1,211	2,584	84.32
Feb/2011	526	826	1,352	1,204	2,556	89.16
Mar/2011	520	850	1,370	1,204	2,573	99.43
Abr/2011	521	848	1,369	1,204	2,573	106.10
May/2011	513	849	1,362	1,194	2,556	101.84
Jun/2011	516	824	1,340	1,204	2,544	100.83
Jul/2011	504	829	1,333	1,199	2,533	102.60
Ago/2011	496	855	1,351	1,200	2,551	97.11
Sep/2011	484	804	1,287	1,202	2,489	97.92

Fuente: INFOCAM

Por otra parte, uno de los indicadores que representan la inversión financiera que se hace en el Estado, es la relativa al comportamiento a la captación del crédito, el cual ha observado un crecimiento en simetría con el incremento del empleo como se puede observar:



Fuente: INFOCAM

Como se presentó en los principales indicadores económicos del Estado: Producto Interno Bruto (PIBE), Población, Ocupación y Empleo, captación y crédito, y producción de petróleo en el Estado, demuestran que la política presupuestaria ejercida en el ejercicio 2011, confluyeron positivamente en la economía del Estado, al presentar crecimiento constante, por encima de la media nacional.

Es indudable que la carencia de una reforma integral federalista, que represente en justicia la compensación de los recursos que se generan en Campeche, principalmente por la explotación petrolera, no corresponde a algunos indicadores económicos como el PIBE, por lo que será sustantivo continuar trabando en conjunto los Poderes del Estado y los Municipios, en la consecución de una equidad financiera en beneficio de todos los campechanos.

A pesar de la alta aportación petrolera, contrasta con la distribución de las Participaciones Federales que no favorece a la Entidad; por ello se han realizado esfuerzos por incrementar los ingresos tributarios propios, derivando que Campeche esté considerado como una de las Entidades Federativas con un alto esfuerzo recaudatorio y sostenido en materia de impuestos locales.

Las cifras de recaudación de ingresos propios se utilizan en la fórmula del Fondo General de Participaciones y a pesar del incremento de ésta, que lamentablemente, no han caminado a la par de lo cobrado por los municipios en el Impuesto Predial y Derechos de Agua, que de igual manera afectan nuestro coeficiente de distribución de este Fondo en su segunda y tercera parte; por lo que el Gobierno del Estado coadyuva en la mejora de la recaudación del Impuesto Predial en los municipios, para lo cual realiza una importante inversión en materia de catastro, con la finalidad de que los municipios amplíen su base tributaria y detecten a contribuyentes omisos de este impuesto.

Es un hecho que debemos seguir trabajando encaminados a incrementar la recaudación mediante una administración tributaria eficaz, eficiente y moderna.

RESULTADOS DE LAS FINANZAS PÚBLICAS DEL ESTADO



III.- RESULTADOS DE LAS FINANZAS PÚBLICAS DEL ESTADO

Resultados generales de la evolución de las finanzas públicas al 31 de diciembre de 2011

⇒ Ingresos Presupuestarios 16 mil 257 millones 749 mil pesos

⇒ Gasto Presupuestario 16 mil 497 millones 592 mil pesos

Con la finalidad de transparentar y difundir la aplicación de los recursos públicos, a continuación se presenta el detalle de cada uno de ellos.

POLÍTICA DE INGRESOS



A.- POLÍTICA DE INGRESOS

En el ejercicio 2011 la política de ingresos del Estado continuó con la estrategia de impulsar mecanismos e instrumentos financieros que fortalezcan la hacienda pública estatal establecida en el marco del Plan Estatal de Desarrollo 2009 – 2015.

En este marco, la Secretaría de Finanzas estableció los siguientes objetivos anuales que permitieron el desarrollo integral del Estado:

- ◆ Recaudar el 100 por ciento de los ingresos previstos en la Ley de Ingresos para el ejercicio fiscal 2011, proyectados en 13 mil 562 millones 497 mil pesos.
- ◆ Establecer una estructura tributaria eficiente, equitativa y promotora de la competitividad, que permita garantizar la recaudación necesaria para el sano financiamiento del gasto.
- ◆ Mejorar la administración tributaria, fomentando el cumplimiento espontáneo y equitativo en el pago de impuestos.

Considerando los objetivos anuales trazados se formularon las siguientes políticas fiscales y de ingresos:

- ◆ Actualización del marco jurídico hacendario del Estado, con el propósito de dar certeza jurídica a los gobernados; que incluye las siguientes iniciativas para reformar, modificar o adicionar:
 - Constitución Política del Estado de Campeche, en materia de contratos de colaboración público privada, presupuesto y deuda pública;
 - Ley de Hacienda del Estado de Campeche;
 - Ley de Contratos de Colaboración Público Privada para el Estado de Campeche;
 - Código Fiscal del Estado de Campeche;
 - Ley Orgánica de la Administración Pública del Estado de Campeche;
 - Ley de Deuda Pública del Estado de Campeche y sus Municipios;
 - Ley de Ingresos del Estado de Campeche y;
 - Ley para el Fomento de las Actividades Económicas y Empresariales en el Estado de Campeche.

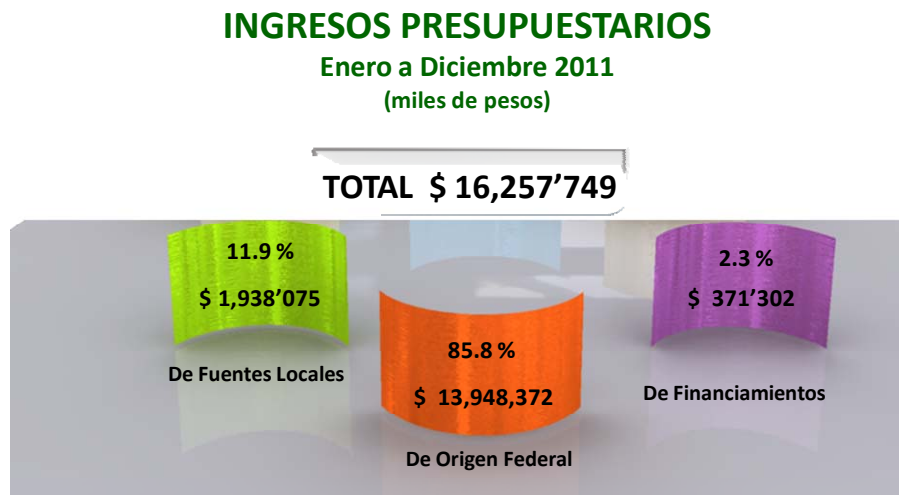
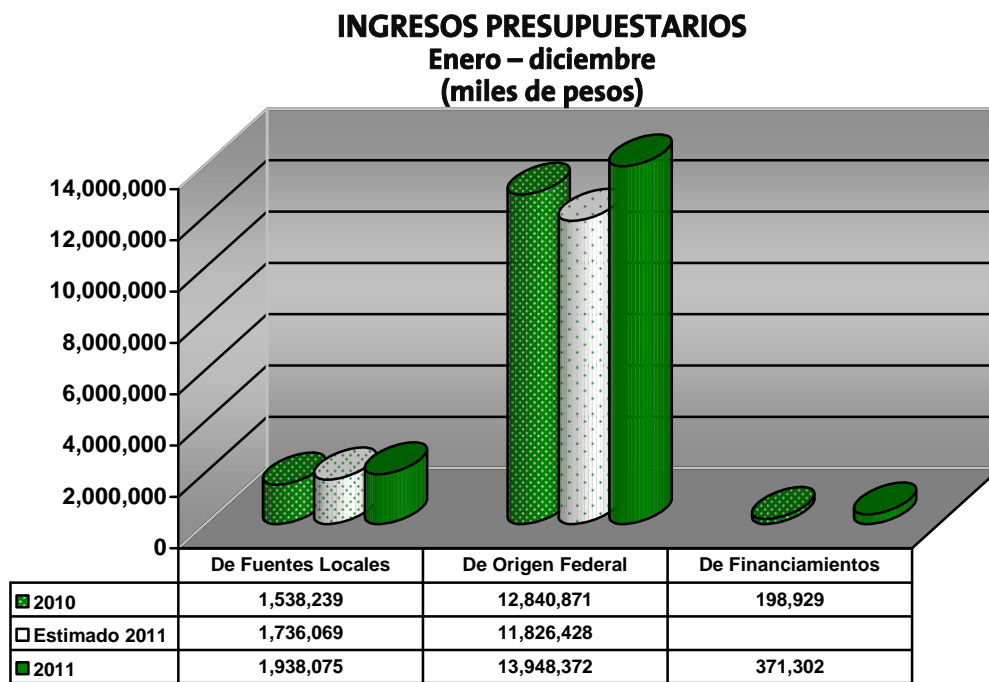
- ◆ En materia del Impuesto sobre Tenencia o Uso de Vehículos para el ejercicio fiscal 2011, se concedió como apoyo solidario una prórroga mediante la expedición de un acuerdo para los contribuyentes con el deseo de cumplir con sus obligaciones fiscales, pero que no pudieron o se habían visto impedidos de hacerlo con oportunidad. Así mismo, con el fin de fortalecer la recaudación del citado impuesto se implementó una estrategia para estimular a los contribuyentes cumplidos con un seguro de vida y de asistencia a los que realizaron sus pagos durante el primer trimestre de 2011.

- ◆ Para motivar el cumplimiento de las obligaciones fiscales, se diseñaron diversas campañas de publicidad que consistieron en: spots de radio, avisos en los principales periódicos del Estado, programas de televisión, carteles informativos y volantes de difusión.
- ◆ En materia de modernización tributaria, se puso en operación dos contribumáticos con tecnología informática actualizada que permiten realizar operaciones durante las 24 horas del día; así mismo se ubicaron dos contribumóviles para atender a los ciudadanos de forma más rápida y eficiente en los municipios de Campeche y Carmen, y se instalaron 2 contribumódulos en centros comerciales de Campeche y Carmen.
- ◆ Mejoramiento de las áreas de atención y cajas, se adecuaron las instalaciones de las cajas en los municipios de Campeche, Carmen y Champotón.
- ◆ Se actualizó la página del Gobierno del Estado, en especial el vínculo de comunicación entre el Gobierno del Estado y los contribuyentes, “Contribunet”, con el propósito de efectuar el pago de contribuciones federales y estatales a través del portal.

Asimismo, se realizaron los siguientes programas de acción:

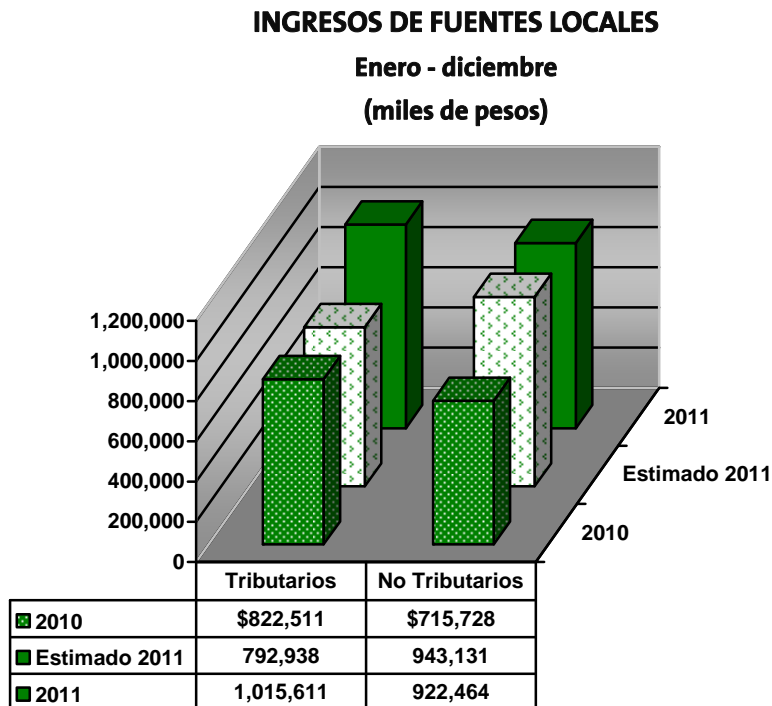
- ◆ Difusión de trámites y obligaciones fiscales a través de medios impresos, específicamente trípticos, que facilitaron el cumplimiento espontáneo de los contribuyentes.
- ◆ Se fortaleció el padrón de contribuyentes, derivado de acciones de visitas de verificación y emisión de requerimientos de vigilancia de obligaciones, así como el dar seguimiento y continuación de la aplicación del Procedimiento Administrativo de ejecución para la recuperación de créditos fiscales.

Bajo estas premisas, en 2011 se registró un crecimiento real del 7.44 por ciento de los Ingresos Presupuestarios del Sector Gobierno al obtenerse un total de 16 mil 257 millones 749 mil pesos respecto a lo captado en el ejercicio 2010; de igual forma, significó un incremento de 19.87 por ciento con relación a lo estimado en la Ley de Ingresos del ejercicio de nuestro análisis.

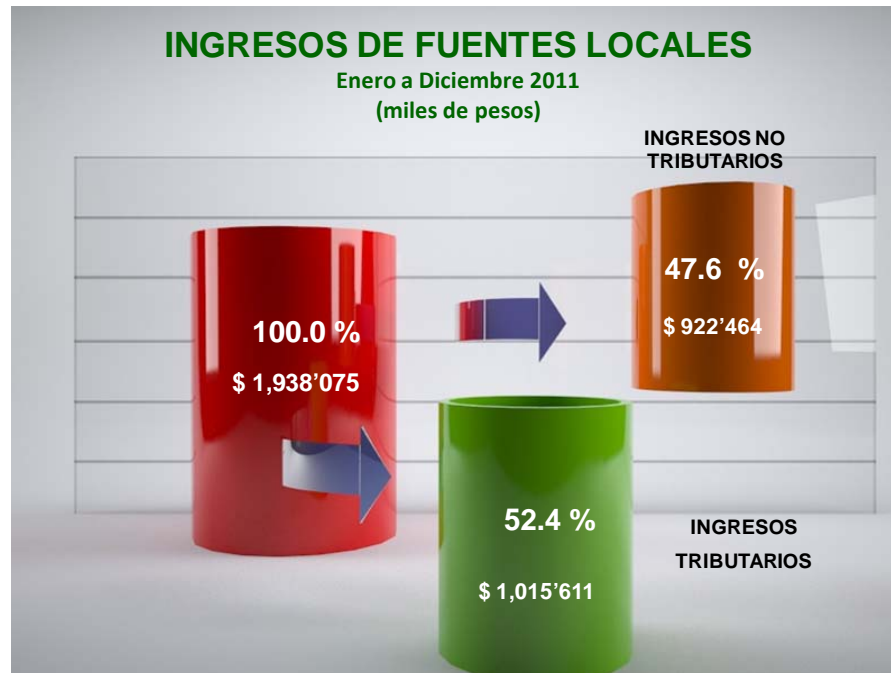


B.- INGRESOS DE FUENTES LOCALES

La recaudación de los Ingresos provenientes de fuentes locales fue superior en 21.38 por ciento en términos reales al comparar los 1 mil 938 millones 75 mil pesos captados de enero a diciembre de 2011 con lo obtenido en el ejercicio anterior, y en 11.64 por ciento respecto a lo previsto en la Ley de Ingresos para el ejercicio de nuestro análisis.



En el ejercicio 2011, los Ingresos de Fuentes Locales representaron el 11.9 por ciento del total de los ingresos presupuestarios, clasificados de la forma siguiente:

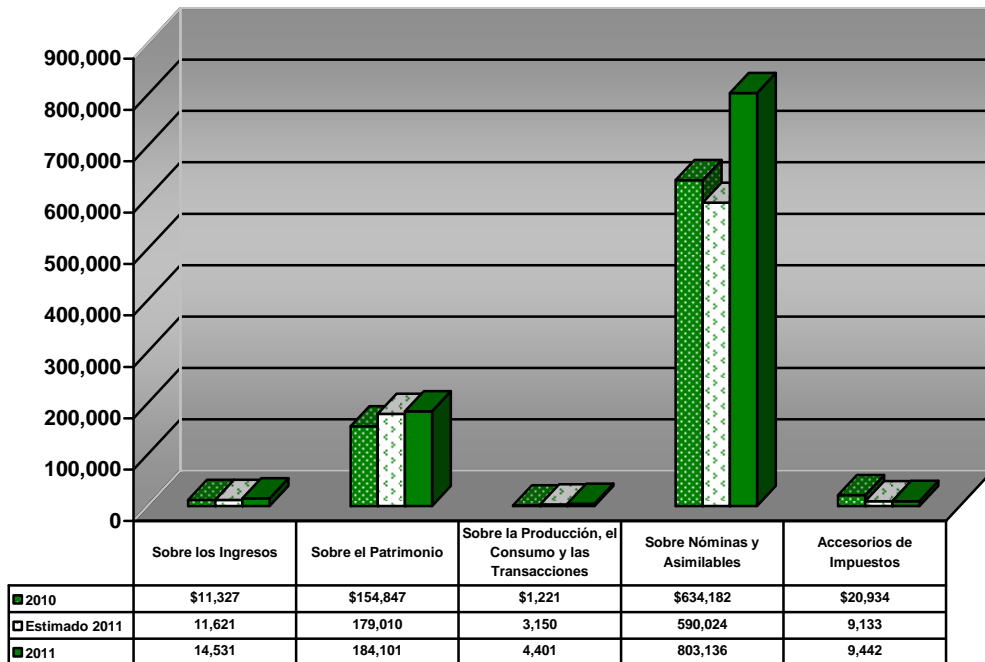


1.- INGRESOS TRIBUTARIOS

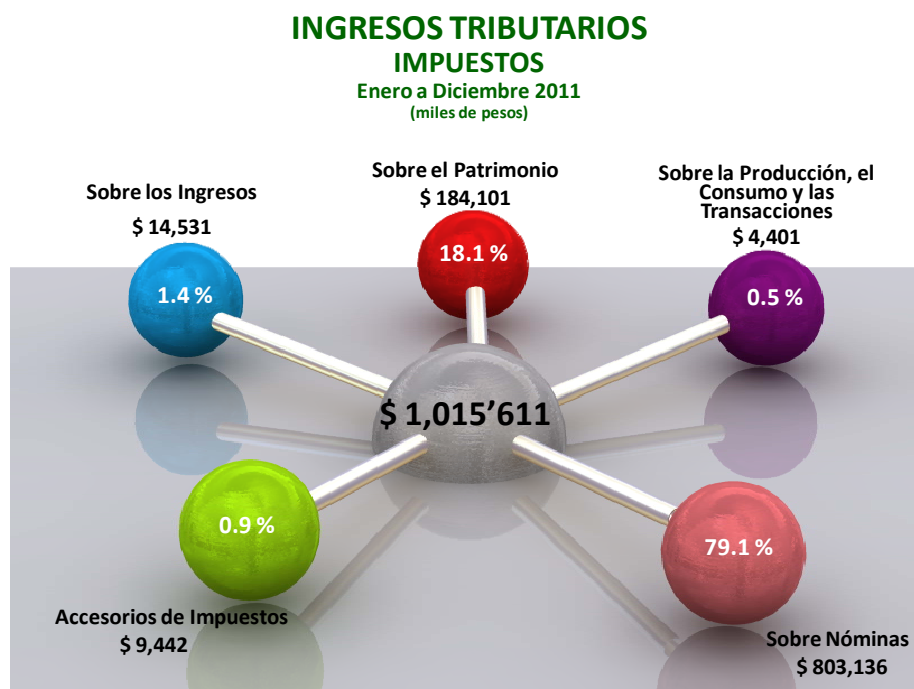
La adopción de las modificaciones y adiciones del sistema impositivo estatal realizadas en el ejercicio 2010 se ven consolidadas en el presente ejercicio, caso específico, de la reforma integral a la Ley de Hacienda del Estado de Campeche, al crear el Impuesto sobre la Extracción de Materiales del Suelo y Subsuelo, el cambio a tarifa progresiva del Impuesto Sobre Nóminas y la conversión del Impuesto Sobre Tenencia o Uso de Vehículos Federal a Estatal.

De esta forma, de Ingresos Tributarios o Impuestos se logró captar 1 mil 15 millones 611 mil pesos que representa el 52.4 por ciento de los Ingresos de Fuentes Locales, además presenta un incremento de 28.08 por ciento respecto a lo estimado en la Ley de Ingresos para el ejercicio y resulta superior en 18.96 por ciento en términos reales al compararlo con los ingresos del ejercicio 2010.

INGRESOS TRIBUTARIOS
Enero - diciembre
(miles de pesos)



Los Impuestos de potestad estatal se clasifican de la forma siguiente:

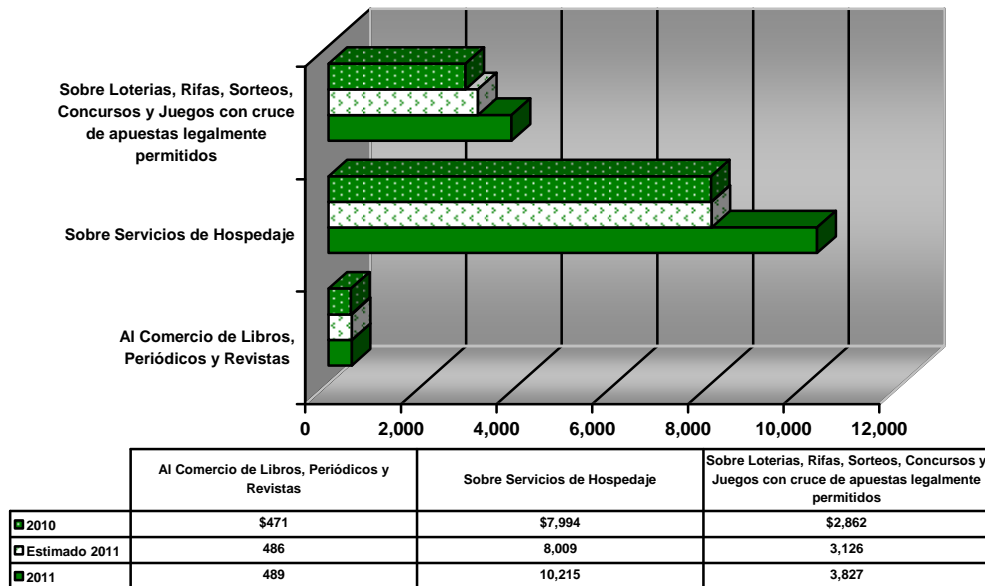


a.- IMPUESTOS SOBRE LOS INGRESOS

De enero a diciembre de 2011, de Impuestos sobre los Ingresos se recaudó un total de 14 millones 531 mil pesos, cifra superior en 25.04 por ciento con relación a lo estimado en la Ley de Ingresos; y con respecto a lo recaudado de enero a diciembre de 2010 significa un incremento real del 23.59 por ciento.

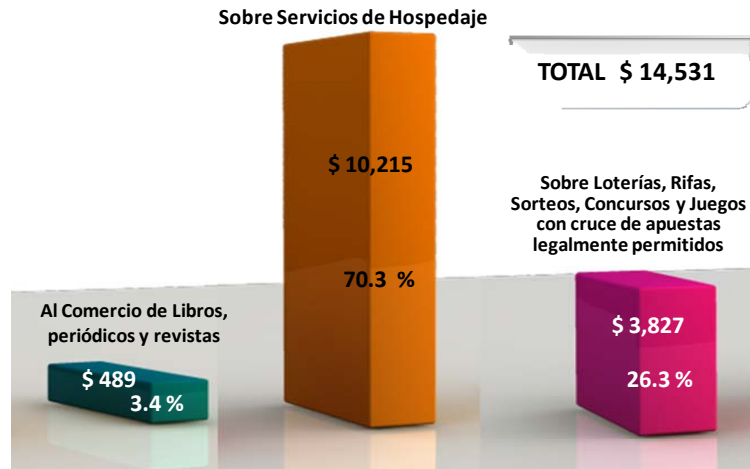
Los Impuestos sobre los ingresos significan el 1.4 por ciento de los Ingresos Tributarios y se conforman por:

IMPUESTOS SOBRE LOS INGRESOS Enero - diciembre (miles de pesos)



Impuestos sobre los Ingresos

Enero a diciembre 2011
(miles de pesos)



Del rubro de Impuestos Sobre los Ingresos se destaca lo siguiente:

- ◆ Durante el ejercicio 2011, la recaudación del Impuesto al Comercio de Libros, Periódicos y Revistas sumó 489 mil pesos, mayor en 0.62 por ciento respecto lo previsto obtener en el año y superior en términos reales en 0.02 por ciento al compararlo con lo registrado en el ejercicio anterior.

Cumplieron en promedio 132 contribuyentes, lo que significa el 83 por ciento de eficiencia recaudatoria de este impuesto.

- ◆ De enero a diciembre de 2011, se captó del Impuesto Sobre Servicios de Hospedaje 10 millones 215 mil pesos, lo que significa un crecimiento del 27.54 por ciento de lo estimado para el ejercicio y respecto a lo obtenido en igual período del año anterior presenta un incremento real de 23.11 por ciento.

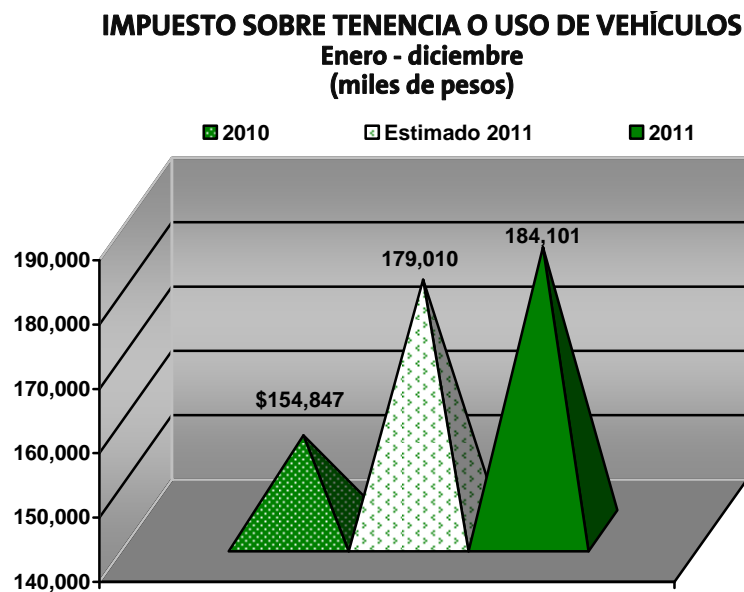
El padrón del Impuesto sobre Servicios de Hospedaje alcanzó la cifra de 324 contribuyentes, de éstos, el 78 por ciento cumplió con dicho impuesto; concentrándose en los municipios de Campeche y Ciudad del Carmen el 95.51 por ciento del total del impuesto.

- ◆ Del Impuesto Sobre Loterías, Rifas, Sorteos, Concursos y Juegos con cruce de apuestas legalmente permitidos se obtuvo 3 millones 827 mil pesos de enero a diciembre del ejercicio de nuestro análisis, cifra que presenta un incremento de 22.42 por ciento con relación a lo establecido en la Ley de Ingresos para 2011 y respecto a lo registrado en el igual período del año anterior presenta un crecimiento real de 28.82 por ciento.

b.- IMPUESTOS SOBRE EL PATRIMONIO

El renglón de Impuestos sobre el Patrimonio lo integra el Impuesto sobre Tenencia o Uso de Vehículos, que de enero a diciembre del ejercicio que nos ocupa se obtuvo ingresos por 184 millones 101 mil pesos, lo que se traduce en 18.1 por ciento del total de los Impuestos; asimismo, respecto al pronóstico del ejercicio 2011 es mayor en 2.84 por ciento y presenta un crecimiento real del 14.54 por ciento respecto a lo captado en el año 2010.

El Impuesto sobre Tenencia o Uso de Vehículos cuenta con una cartera de contribuyentes de 122,793, de los cuales el 81 por ciento cumple con esta potestad tributaria.

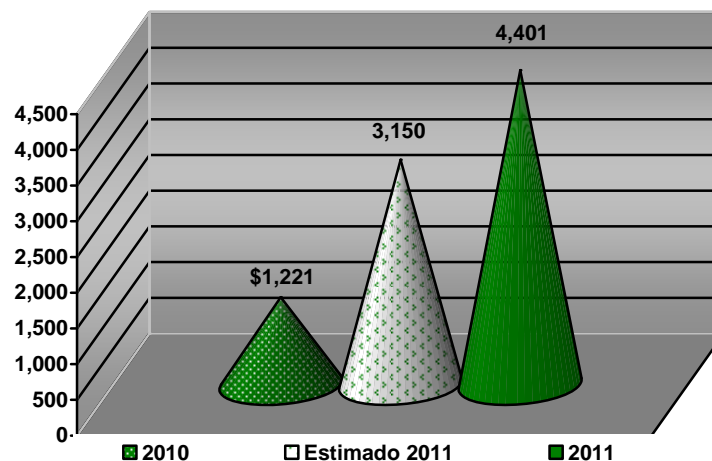


c.- IMPUESTOS SOBRE LA PRODUCCIÓN, EL CONSUMO Y LAS TRANSACCIONES LAS TRANSACCIONES

En términos anuales, los Impuestos sobre la Producción, el Consumo y las Transacciones se situaron en 4 millones 401 mil pesos, importe mayor a lo programado obtener en el ejercicio 2011 y respecto a los ingresos del ejercicio anterior presenta un crecimiento real de 247.25 por ciento.

Este renglón se integra por el Impuesto sobre la Extracción de Materiales del Suelo y Subsuelo, con una cartera de 85 contribuyentes ascendiendo a 75 por ciento su eficiencia recaudatoria y se ubica con el 0.5 por ciento de los Ingresos Tributarios.

IMPUESTO SOBRE LA PRODUCCIÓN, EL CONSUMO Y LAS TRANSACCIONES
Enero - diciembre
(miles de pesos)

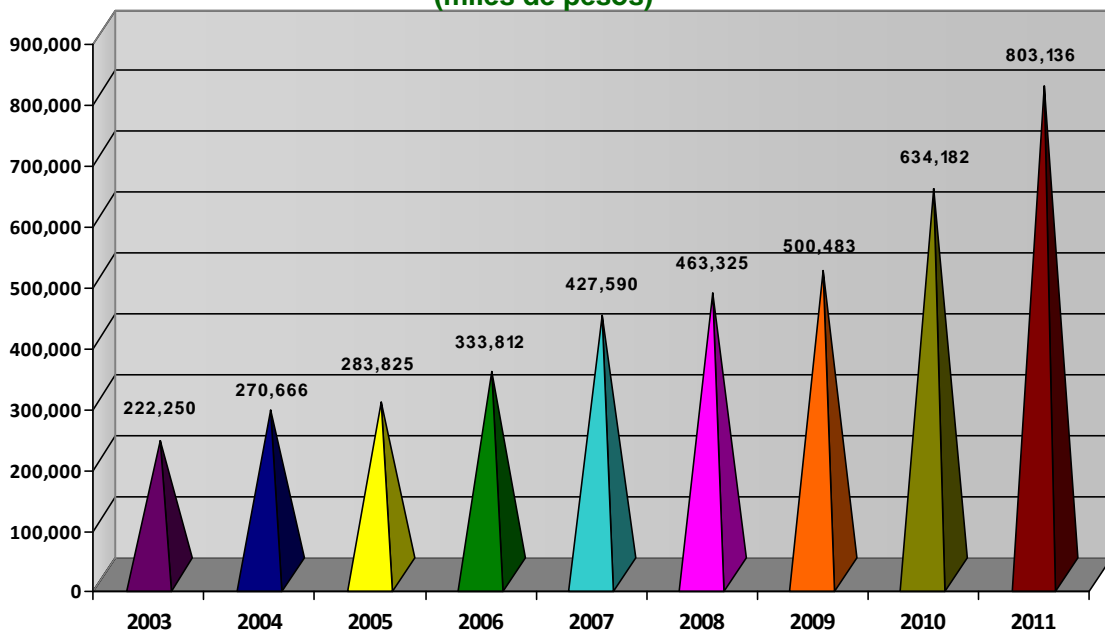


d.- IMPUESTOS SOBRE NÓMINAS Y ASIMILABLES

En el ejercicio 2011, la recaudación del Impuesto sobre Nóminas ascendió a 803 millones 136 mil pesos, cifra que significa un incremento real de 22.01 por ciento de lo obtenido de enero a diciembre del ejercicio anterior y resulta superior en 36.12 por ciento de la meta programada para el período.

El 79.1 por ciento de los Ingresos Tributarios del ejercicio de nuestro análisis corresponde a la recaudación del Impuesto sobre Nóminas.

SERIE HISTÓRICA DEL IMPUESTO SOBRE NÓMINAS Enero a diciembre 2003 - 2011 (miles de pesos)



El Impuesto sobre Nóminas cuenta con un padrón de 11,017 contribuyentes, de los cuales, el 76 por ciento cumple con esta potestad tributaria. El 97.52 por ciento de la recaudación de este impuesto se concentra en los municipios de Campeche y Carmen.

e.- ACCESORIOS DE IMPUESTOS

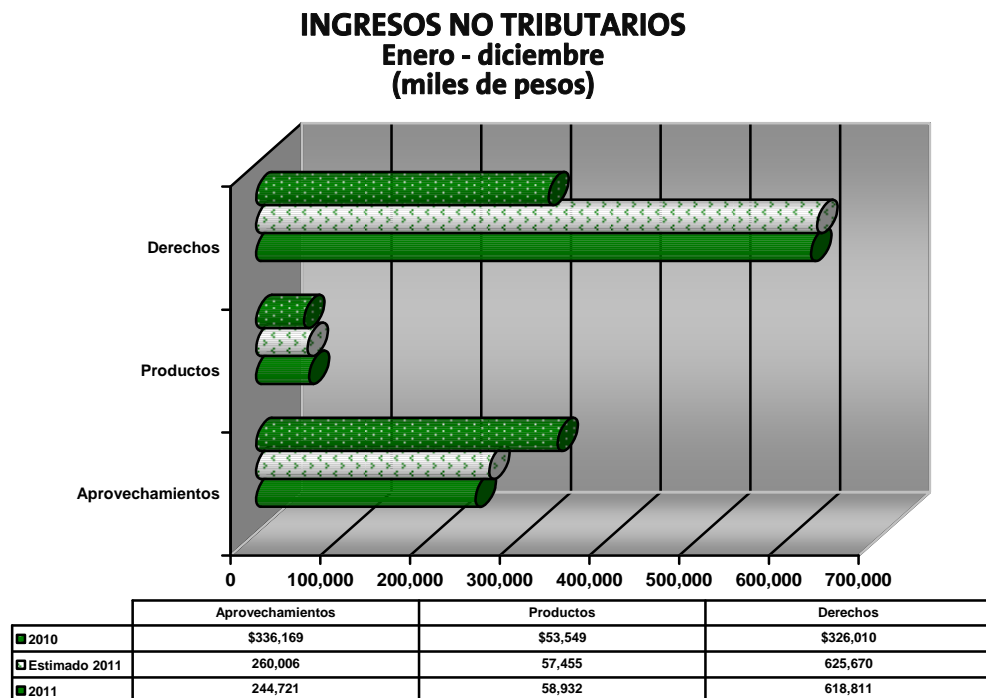
Se recaudó en el ejercicio 2011, por concepto de Accesorios de Impuestos un total de 9 millones 442 mil pesos, lo que se traduce en un decremento real de 56.55 por ciento respecto a lo obtenido en el ejercicio anterior; asimismo, resulta superior en 3.38 por ciento de lo esperado captar en el año y representa el 0.9 por ciento de los Ingresos Tributarios.

El renglón de Accesorios de los Impuestos se integra por los siguientes conceptos:

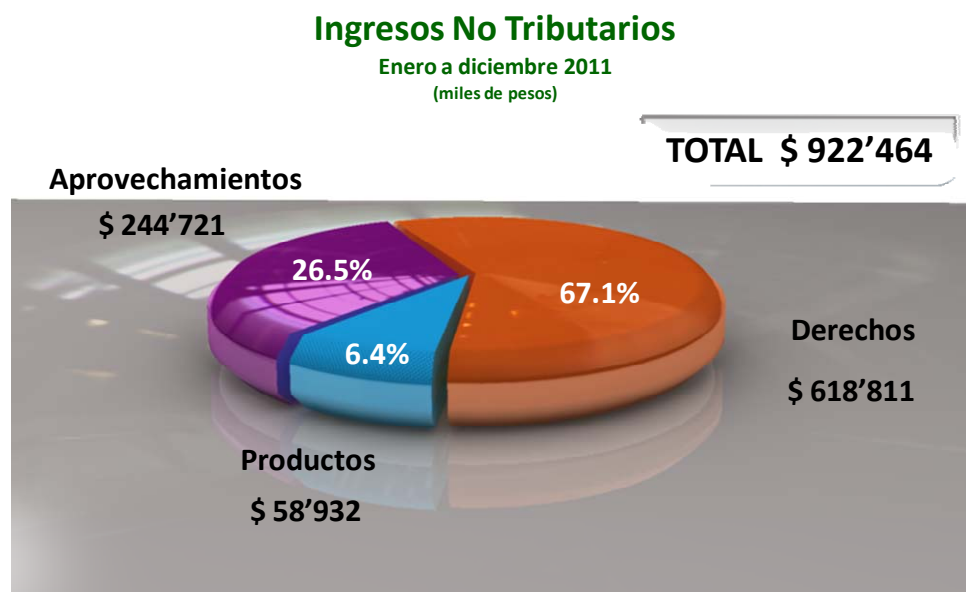
CONCEPTO	(\$ miles)	%
Recargos	\$ 7'130	75.5
Multas	2'022	21.4
Honorarios de Ejecución	267	2.8
20% Devolución de Cheques	23	0.3
TOTAL DE ACCESORIOS DE IMPUESTOS	\$ 9'442	100.0

2. - INGRESOS NO TRIBUTARIOS

En el ejercicio 2011, el 47.6 por ciento de los Ingresos de fuentes Locales corresponden a los Ingresos No Tributarios que sumaron 922 millones 464 mil pesos, conformados por los rubros de derechos, productos y aprovechamientos; asimismo, se ubicó en 2.19 puntos porcentuales inferior a su presupuesto original y superior en 24.17 por ciento respecto a lo captado de enero a diciembre de 2010.



La integración de los Ingresos No Tributarios es la siguiente:



a. - DERECHOS

La recaudación del rubro de Derechos en el ejercicio de nuestro análisis ascendió a 618 millones 811 mil pesos, lo que significó una disminución del 1.10 por ciento de lo previsto obtener en el ejercicio 2011 y al compararla con los ingresos del ejercicio anterior resulta superior en términos reales en 82.86 por ciento.

Este rubro se colocó con el 67.1 por ciento de los Ingresos No Tributarios y se clasifican de la siguiente forma:



⇒ **DERECHOS POR EL USO, GOCE, APROVECHAMIENTO O EXPLOTACIÓN DE BIENES DE DOMINIO PÚBLICO**

Los Derechos por el Uso, Goce Aprovechamiento o Explotación de Bienes de Dominio Público al cierre del ejercicio 2011 ascendieron a 445 millones 746 mil pesos, monto que representa el 72 por ciento del Rubro de Derechos y resulta mayor en 1.10 por ciento respecto a lo estimado en la Ley de Ingresos; de igual forma, es superior en 259.07 por ciento en términos reales de los ingresos de enero a diciembre de 2010.

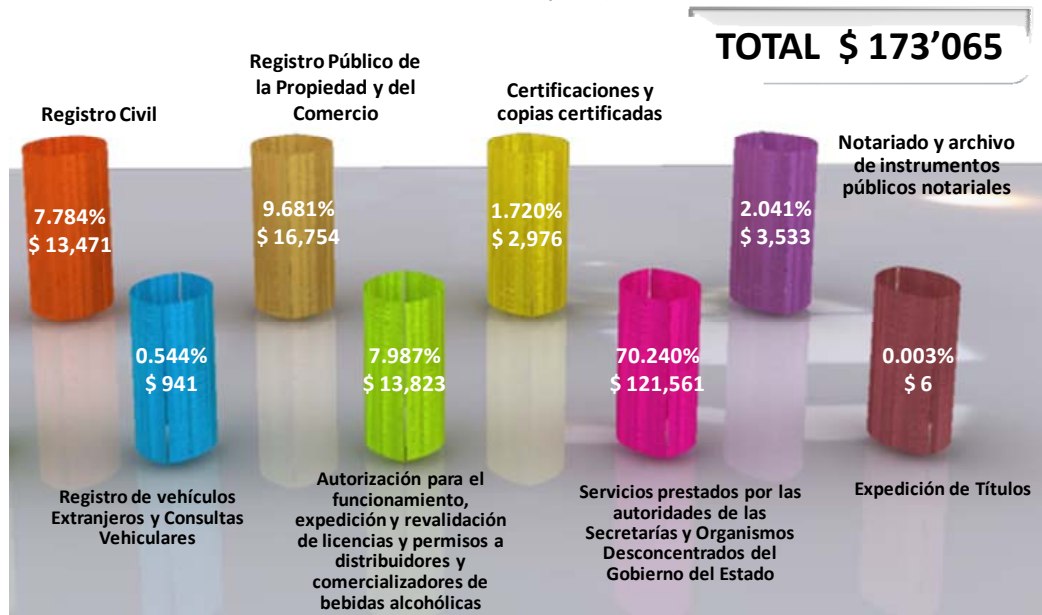
Éste renglón se integra por los ingresos de 132 millones 138 mil pesos por el Uso del Puente de la Unidad “Eugenio Echeverría Castellot y 313 millones 608 mil pesos de la Paraestatal Administración Portuaria Integral.

⇒ **DERECHOS POR PRESTACIÓN DE SERVICIOS**

En el ejercicio 2011 se captaron 173 millones 65 mil pesos de Derechos por la Prestación de servicios, que significa el 28 por ciento del rubro de Derechos y se integra por:

DERECHOS POR PRESTACIÓN DE SERVICIOS

Enero a diciembre 2011
(miles de pesos)



Destaca del renglón de Derechos por la Prestación de Servicios lo siguiente:

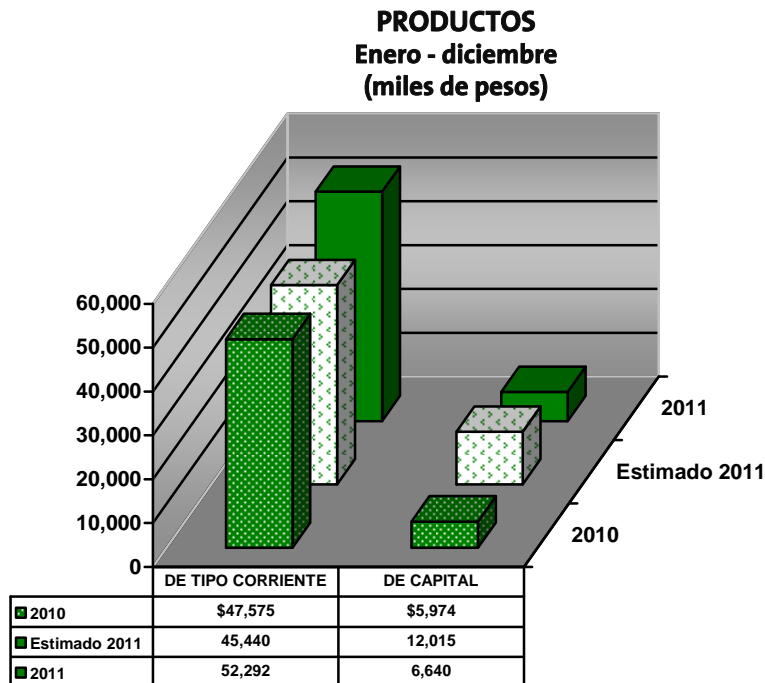
- Los ingresos obtenidos por los servicios que presta el Registro Civil de enero a diciembre de 2011 ascendieron a 13 millones 471 mil pesos; cifra que presenta un decremento real de 0.12 por ciento al compararla con lo obtenido en igual período del año anterior y representa el 7.784 por ciento de éste renglón.
- De los servicios en el Registro Público de la Propiedad y del Comercio se obtuvo un crecimiento real de 14.25 por ciento al comparar los 16 millones 754 mil pesos captados en el ejercicio 2011 con los ingresos del ejercicio anterior, asimismo se ubican con el 9.681 por ciento de los Derechos por Prestación de Servicios.
- Por las Certificaciones y Copias Certificadas se recaudó en el ejercicio 2011 un total de 2 millones 976 mil pesos, esto es, el 1.720 por ciento del renglón de nuestro análisis e inferior en 24.61 por ciento respecto a lo captado en el ejercicio anterior.
- En el ejercicio 2011, los ingresos por servicios de notariado y archivo de instrumentos públicos notariales sumaron 3 millones 533 mil pesos, que significan un incremento real de 17.98 por ciento con relación a lo obtenido en el ejercicio anterior y supera la meta programada en la Ley de Ingresos en un 17.85 por ciento.

- De igual forma, se cobraron 6 mil pesos por la Expedición de Títulos por concepto de exámenes para obtener Fiat de Notariado Público o para la titularidad de una notaría pública.
- Del total de los Derechos por Prestación de Servicios el 70.240 por ciento corresponde a los ingresos por los Servicios Prestados por las Autoridades de las Secretarías y Organismos Desconcentrados del Gobierno del Estado, al captarse un total de 121 millones 561 mil pesos en el ejercicio 2011, lo que se traduce en 25.22 por ciento de decremento real respecto a lo registrado en el ejercicio anterior.
- En el ejercicio de nuestro análisis se obtuvo por la Autorización para el Funcionamiento, Expedición y Revalidación de Licencias y Permisos a Distribuidores y Comercializadores de Bebidas Alcohólicas un total de 13 millones 823 mil pesos, cifra superior en 4.62 respecto al pronóstico del ejercicio.
- Se recaudó por el Registro de Vehículos Extranjeros y Consultas Vehiculares a otras Entidades un total de 941 mil pesos, cifra que supera en 25.30 por ciento lo establecido en la Ley de Ingresos para el ejercicio fiscal 2011 y al compararla con la obtenida en 2010 resulta superior en términos reales en 24.36 por ciento.

b.- PRODUCTOS

Al cierre del ejercicio 2011, se registraron 58 millones 932 mil pesos en el rubro de Productos, lo que se traduce en el 6.4 por ciento de los Ingresos No Tributarios y supera la meta programada para el ejercicio en 2.57 por ciento.

De igual forma, este rubro observa un crecimiento real de 6.02 por ciento al compararlo con lo obtenido en el ejercicio 2010; y se clasifica en:



⇒ PRODUCTOS DE TIPO CORRIENTE

Los Productos de tipo corriente comprenden los ingresos obtenidos por las funciones de derecho privado, así como por el uso y aprovechamiento de bienes; originando recursos que significan un aumento del efectivo del sector público sin que provengan de la enajenación del patrimonio.

En este contexto, en el ejercicio 2011 se captaron 52 millones 292 mil pesos; cifra que al compararla con lo establecido en la Ley de ingresos resulta superior en 15.08 por ciento y respecto a lo obtenido en el ejercicio anterior es mayor en 5.89 por ciento en términos reales.

De los Productos de Tipo Corriente sobresale lo siguiente:

- Durante el ejercicio 2011, se obtuvieron ingresos provenientes de los Talleres Gráficos del Estado y Periódico Oficial un total de 316 mil pesos, monto menor en 6.04 por ciento en términos reales respecto a lo captado el ejercicio anterior y representa el 0.6 por ciento de esta clasificación.

- Los ingresos por Otros Productos en el ejercicio de nuestro análisis se ubicaron en 51 millones 976 mil pesos, es decir, 99.4 por ciento de los Productos de Tipo Corriente y se situaron con un crecimiento real de 6.09 por ciento respecto a la recaudación del ejercicio 2010.

CONCEPTO	(\$ miles)
Intereses Financieros	\$ 40'244
Recursos Estatales	\$ 11'853
Recursos Federales	26'640
Depósitos de Fondos de Terceros	1'751
Intereses Financieros de Recursos Federales depositados por las Ejecutoras	11'420
Otros Intereses Financieros	311
Venta de Monedas Conmemorativas 150 Aniversario	1
TOTAL DE OTROS PRODUCTOS	\$ 51'976

⇒ PRODUCTOS DE CAPITAL

Los Productos de Capital comprenden los ingresos obtenidos por las funciones de derecho privado que pueden provenir de la enajenación del patrimonio; en el ejercicio 2011 se obtuvo por Enajenación de bienes muebles e inmuebles propiedad del Estado un total de 6 millones 640 mil pesos.

En el ejercicio 2011, los Productos de Capital fueron por:

CONCEPTO	(\$miles)
Venta de Bienes Muebles	\$ 82
Venta de Bienes Inmuebles	6'558
TOTAL DE PRODUCTOS DE CAPITAL	\$ 6'640

C.- APROVECHAMIENTOS

De enero a diciembre de 2011 en el rubro de Aprovechamientos se captó un total de 244 millones 721 mil pesos que corresponden a los Aprovechamientos de Tipo Corriente por sus funciones de derecho público distintos de las contribuciones, derivados de financiamientos y de los que obtengan los organismos descentralizados y empresas de participaciones estatal.

Este rubro representa el 26.5 por ciento de los Ingresos No Tributarios y significa un decremento real del 29.87 por ciento respecto a lo recaudado en el ejercicio 2010.

Los ingresos de este rubro se integran por:

CONCEPTO	(\$ miles)	%
Incentivos de los Convenios y sus Anexos	\$ 79'900	32.65
Multas	419	0.17
Indemnizaciones a favor del Estado	419	0.17
Aprovechamientos provenientes de Obras Públicas	16'019	6.54
Accesorios de Aprovechamientos	602	0.25
Otros Aprovechamientos	147'362	60.22
TOTAL DE APROVECHAMIENTOS DE TIPO CORRIENTE	\$ 244'721	100.00

Del rubro de Aprovechamientos de Tipo Corriente destaca lo siguiente:

- ⇒ El cobro de Incentivos derivados de los Convenios y sus Anexos en el ejercicio 2011 sumó 79 millones 900 mil pesos, integran este renglón las Multas Federales no Fiscales, 5 al millar, Incentivos por actos de Fiscalización, Zona Marítima, Recargos y Multas Federales, ISR de Régimen Intermedio, Enajenación de Bienes Muebles, REPECOS y IETU, así como, IVA, Impuesto al Activo y permiso de pesca deportiva. De tal manera, que este renglón resulta menor en 30.67 por ciento en términos reales comparado con lo ingresado en el año anterior y representa el 32.65 por ciento de esta clasificación.
- ⇒ De enero a diciembre 2011, por concepto de Multas Estatales ingresó 419 mil pesos, cifra superior en 14.79 por ciento de lo previsto en la Ley de Ingresos.
- ⇒ Las Indemnizaciones a favor del Estado al cierre de 2011 fueron de 419 mil pesos, monto que al compararlo con lo obtenido en el ejercicio anterior es inferior en 90.26 por ciento.
- ⇒ En el ejercicio 2011, los Aprovechamientos provenientes de Obras Públicas, que son los pagos del 1% sobre las obras que realizan los contratistas y destajistas en el Estado; sumaron 16 millones 19 mil pesos, cifra inferior en 16.54 por ciento real respecto a los ingresos del ejercicio anterior y se ubican con el 6.54 por ciento de los Aprovechamientos de Tipo Corriente.

- ⇒ Por concepto de Accesorios de Aprovechamiento ingresó de enero a diciembre de 2011 un total de 602 mil pesos, inferior en 22.67 por ciento en términos reales con lo obtenido en igual período del año anterior. Corresponden a los cobros de recargos que sumaron 363 mil pesos y al cobro del 20% devolución de cheques por 239 mil pesos.
- ⇒ Los Otros Aprovechamientos en el ejercicio 2011 se ubicaron en 147 millones 362 mil pesos, monto que comparado con lo ingresado en el año anterior presenta un decremento real del 29.47 por ciento; asimismo, representa el 60.22 por ciento de los Aprovechamientos de Tipo Corriente y se integran por los siguientes conceptos:

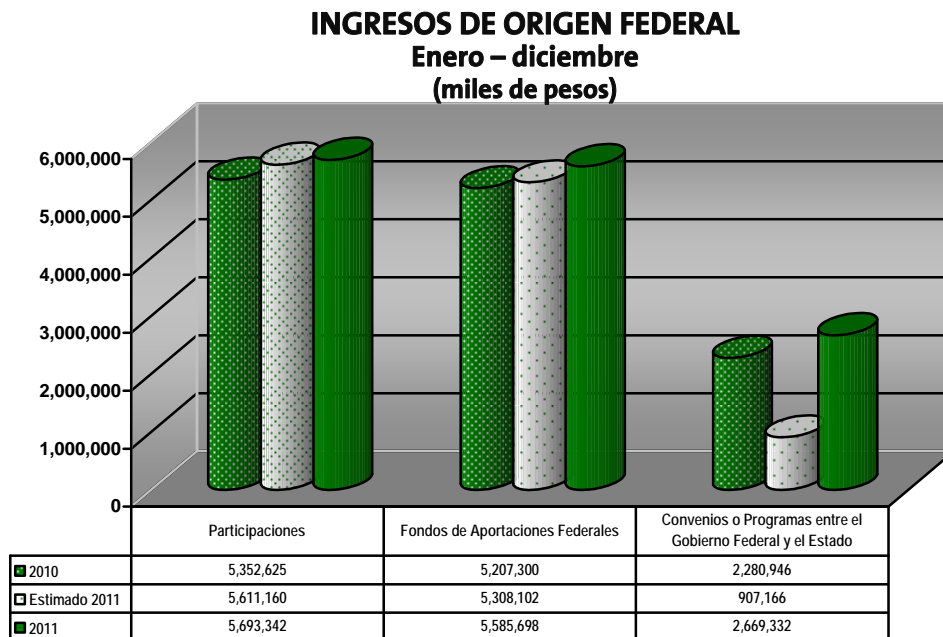
CONCEPTO	(\$ miles)
Donaciones	\$ 96,177
Reintegros	41,423
Aprovechamientos Diversos	9,762
TOTAL DE OTROS APROVECHAMIENTOS	\$ 147,362

Cabe comentar que, el concepto de Donaciones lo integran las aportaciones de la Paraestatal Petróleos Mexicanos por 96 millones de pesos y el Sistema de Televisión y Radio por 177 mil pesos.

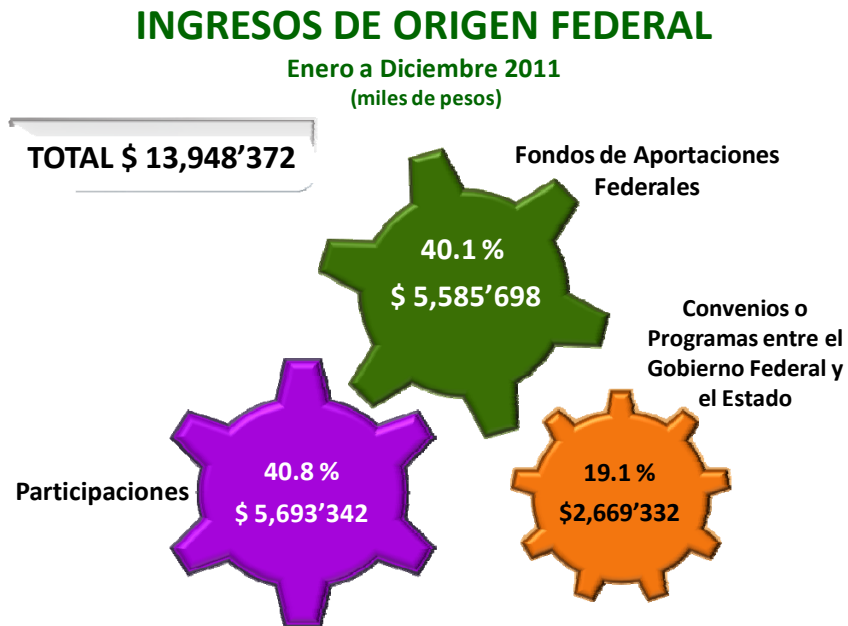
El concepto de Aprovechamientos Diversos se componen por las Infracciones de Tránsito; el 30% de gastos de administración de placas y refrendos; servicios y accesos turísticos; penas convencionales; costo de reposición de Chip y tarjetas prepago; diferencias en recaudación; entre otros.

C.- INGRESOS DE ORIGEN FEDERAL

Durante el ejercicio 2011, se obtuvo de Ingresos de Origen Federal un total de 13 mil 948 millones 372 mil pesos, distribuidos en los rubros de Participaciones (Ramo 28), Aportaciones Federales (Ramo 33) y los Convenios o Programas entre el Gobierno Federal y el Estado; estos recursos resultaron mayores a la meta programada para el ejercicio en 17.94 por ciento y, de igual forma, en 4.65 por ciento en términos reales respecto al ejercicio 2010.



Los Ingresos de Origen Federal se ubican con el 85.8 por ciento de los Ingresos Presupuestarios.

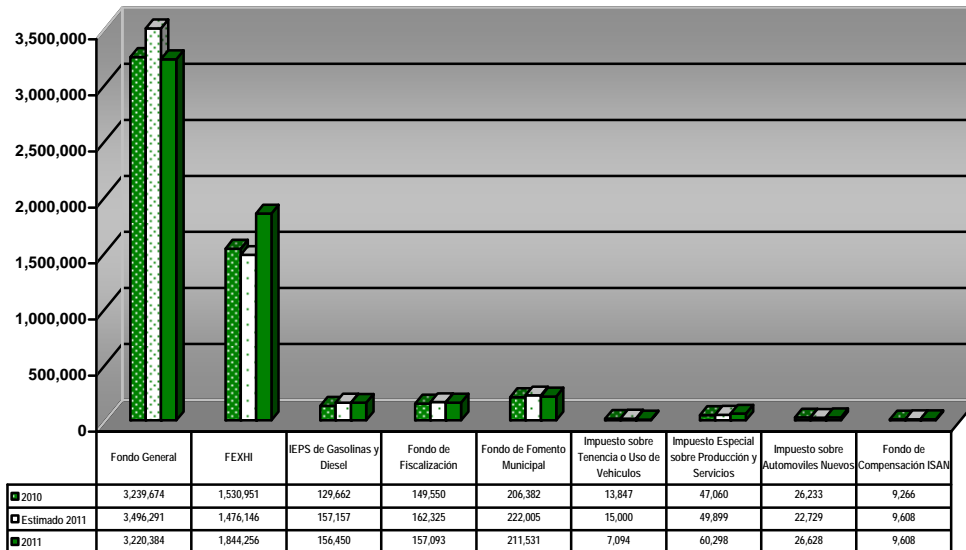


1.- PARTICIPACIONES

De enero a diciembre del ejercicio de nuestro análisis los ingresos del rubro de Participaciones ascendieron a 5 mil 693 millones 342 mil pesos, que significa el 40.8 por ciento de los Ingresos de Origen Federal.

Respecto a lo previsto en la Ley de Ingresos del Ejercicio 2011, las Participaciones fueron mayores en 1.46 por ciento y al compararla con los ingresos del año anterior muestran un incremento real de 2.47 por ciento.

PARTICIPACIONES
Enero – diciembre
(miles de pesos)



De las Participaciones, se puede comentar lo siguiente:

De los recursos que provienen de transferencias de la Federación:

- ◆ Del Fondo General de Participaciones (FGP) se recibió de enero a diciembre de 2011 un total de 3 mil 220 millones 384 mil pesos, significa el 56.6 por ciento de las Participaciones y resulta inferior en 7.89 puntos porcentuales de la meta programada para el ejercicio 2011; asimismo, respecto a lo ingresado en 2010 es menor en 4.23 por ciento en términos reales.
- ◆ En el ejercicio 2011 el Fondo de Extracción de Hidrocarburos se ubica con el 32.3 por ciento de las Participaciones al ingresar 1 mil 844 millones 256 mil pesos; de igual forma, registró un crecimiento real de 16.05 por ciento respecto a lo obtenido en el ejercicio 2010 y es superior en 24.94 por ciento con relación a lo previsto para el año.
- ◆ Los ingresos al cierre de 2011 del Fondo de Fiscalización sumaron 157 millones 93 mil pesos; cifra inferior en 3.22 por ciento de lo estimado recibir en el ejercicio y superior en términos reales en 1.20 por ciento con relación a lo registrado en el año anterior. Este concepto representa el 2.8 por ciento de las Participaciones.

- ◆ Se recibió de enero a diciembre de 2011 un total de 211 millones 531 mil pesos del Fondo de Fomento Municipal, monto debajo de la meta programada para el ejercicio fiscal 2011; así como una reducción real de 1.26 por ciento respecto a lo obtenido en el igual período del año anterior y representa el 3.7 por ciento de este rubro.
- ◆ Los recursos del Impuesto Especial sobre Producción y Servicios se sitúan en el ejercicio de nuestro análisis con el 1.1 por ciento de las Participaciones, lo que se traduce en 60 millones 298 mil pesos; cifra que presenta un crecimiento de 20.84 por ciento de lo estimado en la Ley de Ingresos y respecto al año anterior resulta superior en 23.44 por ciento en términos reales.
- ◆ El Fondo de Compensación del Impuesto sobre Automóviles Nuevos en el ejercicio de 2011 ascendió a 9 millones 608 mil pesos, lo que representó un decremento real de 0.11 por ciento con respecto a los ingresos del ejercicio anterior y representa el 0.2 por ciento de las Participaciones.

De los recursos recaudados y administrados por la Entidad provenientes de contribuciones federales destaca lo siguiente:

- ◆ De enero a diciembre de 2011 se recaudó del Impuesto Especial sobre Producción y Servicios establecido por la Venta Final de Gasolinas y Diesel, en función al consumo que se llevó a cabo en nuestro territorio, un total de 156 millones 450 mil pesos, lo que se traduce en el 2.7 por ciento de las Participaciones. Este renglón presenta un decremento de 0.45 por ciento de la cifra programada recaudar y con relación a los ingresos del año anterior presenta un crecimiento real de 16.24 por ciento.
- ◆ Del Impuesto sobre Tenencia o Uso de Vehículos se recaudó de enero a diciembre de 2011 un total de 7 millones 94 mil pesos, cifra que presenta un decremento real de 50.64 por ciento respecto a lo captado en igual período del año anterior.
- ◆ En lo relativo al Impuesto Sobre Automóviles Nuevos se captó en el ejercicio de nuestro análisis 26 millones 628 mil pesos, monto que comparado con lo ingresado en 2010 es inferior en términos reales en 2.21 por ciento.

2.- FONDOS DE APORTACIONES FEDERALES

El 40.1 por ciento de los Ingresos de Origen Federal es de los Fondos de Aportaciones Federales, al recibirse 5 mil 585 millones 698 mil pesos, los cuales se distribuyen con base a la estimación, programación y calendarización publicada por la SHCP.

Cabe señalar que, respecto a lo establecido en la Ley de ingresos de 2011 es superior en 5.23 por ciento y en comparación con los ingresos registrados en el ejercicio anterior reflejan un crecimiento real de 3.34 por ciento.



Cabe destacar, que los Fondos de Aportaciones Federales (Ramo 33) tienen su apartado específico.

3.- CONVENIOS O PROGRAMAS ENTRE EL GOBIERNO FEDERAL Y EL ESTADO

El último renglón de los Ingresos de Fuentes Federales corresponden a los recursos derivados de los Convenios o Programas entre el Gobierno Federal y el Estado, los cuales son ministrados por la Federación, y por tanto, mantienen su carácter federal.

Bajo este contexto, se recibieron 2 mil 669 millones 332 mil pesos de enero a diciembre de 2011, que significaron un incremento real de 12.74 por ciento respecto a lo recaudado en igual período del ejercicio anterior y supera en 194.25 por ciento la meta programada para 2011.

Los Convenios o Programas Federales se clasifican de la siguiente forma:

CONVENIOS O PROGRAMAS	(\$ miles)	%
Para Educación, Cultura y Deporte	\$ 1,452'801	54.4
Para Salud, Asistencia y Seguridad Social	460'009	17.2
Para Obras Públicas	362'018	13.6
Para Desarrollo Económico	118'095	4.4
Para Mejoramiento de la Administración Pública	36'088	1.4
Para Seguridad Pública	95'692	3.6
Diversos	144'629	5.4
TOTAL DE CONVENIOS o PROGRAMAS:	\$ 2,669'332	100.0

◆ **CONVENIOS O PROGRAMAS PARA EDUCACIÓN, CULTURA Y DEPORTE**

Durante los meses de 2011 la Federación canalizó recursos por 1 mil 452 millones 801 mil pesos para convenios y programas para la educación, cultura y deporte; que significan el 54.4 por ciento de los recursos de esta clasificación y se integran por los siguientes conceptos:

CONCEPTO	(\$ miles)
Apoyos a la Educación	\$ 441'079
Programa de Fortalecimiento del servicio de la educación telesecundaria	\$ 5'111
Apoyo complementario	15'000
Apoyo para solventar gastos de operación y prestación de servicios de educación en el Estado	166'000
Programa de asesor técnico pedagógico y para la atención educativa a la diversidad social, lingüística y cultural	7'138
Programa nacional de lectura	920
Programa habilidades digitales para todos	200'712
Fondo concursable de la inversión en infraestructura para educación media superior	32'374
Fortalecimiento de actividades de la educación indígena	7'000
Programa de apoyo a las prestaciones sociales y laborales de los docentes del sistema CONALEP	1'773
Programa de mejoramiento del profesorado = Ejercicio 2010 =	186
Becas de Apoyo a la educación básica madres jóvenes, jóvenes embarazadas	1'884
Fondo complementario para la incorporación al sistema nacional de bachillerato	2'981
Subsidio COBACH, ICATCAM, CECYTEC	248'000
COBACH	134'467
ICATCAM	31'889
CECYTEC	81'644
Subsidio Universidades	674'514
Universidad Autónoma de Campeche	438'501
Universidad Autónoma del Carmen	236'013
Comisión Nacional de Cultura Física y Deporte (CONADE)	56'500
CONVENIO PARA OBRAS Y/O EQUIPAMIENTO DEPORTIVO	
Centro Municipal de Desarrollo de talentos deportivos, en el municipio de Escárcega	\$ 20'000
Construcción y equipamiento de centro paralímpico de Campeche	10'000
CONVENIO PARA LA REALIZACIÓN DE OBRAS PÚBLICAS Y EQUIPAMIENTO DEPORTIVO	
Construcción de Campo de futbol en el municipio de Hopelchén	3'500
Centro de alto rendimiento deportivo	23'000

CONCEPTO		(\$ miles)
Consejo Nacional para la Cultura y las Artes (CONACULTA)		30'765
Operación, Desarrollo de Programas de Actividades de la Unidad Estatal de Culturas Populares.- Ejercicio 2010		
		115
Programa de Apoyo a las Culturas Municipales y Comunitarias (PACMYC)		
Ejercicio 2010	\$ 1'500	
Ejercicio 2011	<u>1'500</u>	
Proyecto Orquesta Sinfónica de Campeche		4'950
Ampliaciones a Instituciones Estatales de Cultura		15'000
Festival Internacional del Centro Histórico		1'000
Verbenas Culturales		200
Proyectos Especiales y Programas de Formación		5'000
Acondicionamiento de Espacios Culturales		1'500
Instituto Nacional de Bellas Artes y Literatura		1'943
TOTAL DE CONVENIOS O PROGRAMAS PARA EDUCACIÓN, CULTURA Y DEPORTE		\$ 1,452'801

◆ **CONVENIOS O PROGRAMAS PARA SALUD, ASISTENCIA Y SEGURIDAD SOCIAL**

Consolidando los esfuerzos para obtener recursos para convenios o programas para salud, asistencia y seguridad social, se canalizaron de enero a diciembre de 2011 un total de 460 millones 9 mil pesos; cifra que representa el 17.2 de los Convenios o Programas Federales, en los siguientes renglones:

CONCEPTO		(\$ miles)
Apoyos al Sector Salud		\$ 196'501
Fortalecimiento de la oferta de servicios de salud (FOROSS)		
Ejercicio 2010		22'000
Fortalecimiento de las redes de los servicios de salud en el Estado de Campeche, específicamente para los gastos de operación de unidades nuevas		
Ejercicio 2011	<u>37'517</u>	
Fortalecer la operación del Hospital General de Escárcega en el Estado de Campeche		\$ 32'940
Fortalecimiento de las redes de los servicios de salud, para gastos de operación		<u>4'577</u>

CONCEPTO	(\$ miles)	
Apoyos al Sector Salud		
Fortalecimiento de acciones de salud pública (AFASPE)	38'296	
Programa de desarrollo humano OPORTUNIDADES	27'268	
Fondo de protección contra gastos catastróficos	16'796	
Ejercicio 2010	\$ 6'017	
Ejercicio 2011	10'779	
Fortalecimiento de la oferta de servicios de salud (FOROSS) para obra y equipamiento	23'737	
Fortalecimiento de infraestructura física y equipamiento del Hospital General con Especialidades de Campeche; Fortalecimiento de la UNEME de Oncología, obras complementarias de los Hospitales de Sabancuy, Xpujil y del Banco Estatal de Sangre de Campeche.		
Fondo de previsión presupuestal 2% para Infraestructura para apoyar las acciones de infraestructura de obra y equipamiento	14'794	
Construcción del centro de salud con servicios ampliados (CESSA) en la localidad de Seybaplaya, Municipio Champotón	\$ 762	
Construcción y equipamiento del banco de sangre estatal de Campeche y Hospital de la comunidad en la localidad de Palizada	7'263	
Desarrollo de infraestructura en materia de obra y equipo	6'769	
Caravanas de la salud	8'258	
Seguro médico para una nueva generación	4'103	
Programa y proyectos de protección contra riesgos sanitarios, así como la red nacional de laboratorios	2'034	
Sistema integral de calidad en salud (SICALIDAD)	850	
Programa de comunidades saludables	848	
Seguro Popular		259'199
Ejercicio 2010	\$ 11'148	
Ejercicio 2011	248'051	
Sistema DIF Nacional y Estatal		4'309
Atención a familias y población vulnerable	\$ 577	
Atención a personas con discapacidad	205	
Comunidades diferentes	810	
Fortalecimiento de los comités de seguimiento en aplicación de la convención sobre derechos de los niños	1'467	
Protección y defensa del menor y la familia	1'250	
TOTAL DE CONVENIOS O PROGRAMAS PARA SALUD, ASISTENCIA Y SEGURIDAD SOCIAL		\$ 460'009

◆ CONVENIOS O PROGRAMAS PARA OBRAS PÚBLICAS

Con la finalidad de fortalecer la inversión en obras públicas se recibieron en el ejercicio fiscal 2011 un total de 362 millones 18 mil pesos, lo que significa el 13.6 por ciento del total de los convenios o programas federales; lo integran:

CONCEPTO	(\$ miles)
CONAGUA	\$ 194'664
Programa para la construcción y rehabilitación de sistemas de agua potable y saneamiento en zonas rurales (PROSSAPYS)	\$ 53'618
Programa de agua potable, alcantarillado y saneamiento en zonas urbanas (APAZU)	138'471
Ejercicio 2010	
Aportación Municipal.- Champotón	\$ 700
Ejercicio 2011	
Aportación Federal	<u>\$ 137,771</u>
Programa Agua Limpia	1'442
Programa Cultura del Agua	1'133
Aportación Federal	\$ 593
Aportación Municipal	<u>540</u>
Cada municipio \$ 54: Calakmul, Calkiní, Campeche, Candelaria, Carmen, Champotón, Escárcega, Hopelchen, Palizada y Tenabo	
Programa de Infraestructura para la atención de los pueblos Indígenas (PIBAI)	69'568
Programa de Infraestructura para la atención de los pueblos Indígenas	67'812
Ejercicio 2010	\$ 15'650
Ejercicio 2011	<u>52'162</u>
Renovación e implementación técnica en las actividades apícolas	1'756
Fondo de pavimentación y espacios deportivos para municipios	13'786
Programas y proyectos de infraestructura pública y su equipamiento	84'000
TOTAL DE CONVENIOS O PROGRAMAS PARA OBRAS PÚBLICAS	\$ 362'018

◆ **CONVENIOS O PROGRAMAS PARA DESARROLLO ECONÓMICO**

Para los convenios o programas para el Desarrollo Económico ingresaron en el ejercicio 2011 un total de 118 millones 95 mil pesos; destinados a:

CONCEPTO	(\$ miles)
Desarrollo Turístico	\$ 60,750
Aportación Federal	\$ 59'750
Aportación Municipal de Palizada	<u>1'000</u>
Fondo PYME	53'179
Convenio para el otorgamiento de apoyos del Fondo de apoyo para la micro, pequeña y media empresa	28'953
Ejercicio 2010	\$ 26'734
Ejercicio 2011	<u>2'219</u>
Estudio de factibilidad integral para identificar la ubicación óptima y oportunidades de una planta de harina de maíz	800
Proyecto de inducción al desarrollo de las tecnologías y competitividad del pequeño comerciante	1'940
Proyecto de desarrollo de la tercera etapa del ala MIPYME del parque industrial	15'000
Campaña de difusión producto de Campeche 2	1'949
Posicionamiento competitivo de marcas locales 11	1'298
Programa integral para la elaboración de 20 planes de negocios para la gestión de recursos de financiamiento para MIPYMES	632
Estudio de factibilidad integral para determinar la capacidad de instalación de granos diversos y la ubicación óptima de los silos	925
Estudio sobre oportunidades de negocios	1'000
Fondo PYME.- Aportación de Terceros	682
Ejercicio 2010	\$ 393
Ejercicio 2011	<u>289</u>
Convenios para la Conservación y Protección Ambiental (SEMARNAT)	3'300
Determinación de las áreas de mayor ocurrencia de la población de manatí (Anexo 31)	300
Relleno sanitario para el Municipio de Candelaria (Anexo 31)	<u>3'000</u>
Convenio acceso a museos, monumentos y zonas arqueológicas	130
Convenio Asociación Mexicana de Secretarios de Desarrollo Económico (AMSDE)	200
Programa para el desarrollo de la industria del software (PROSOFT)	142
Programa de competitividad en logística y centrales de abasto (PROLOGYCA)	394
TOTAL DE CONVENIOS O PROGRAMAS PARA DESARROLLO ECONÓMICO	\$ 118'095

◆ **CONVENIOS O PROGRAMAS PARA MEJORAMIENTO DE LA ADMINISTRACIÓN PÚBLICA**

Se canalizaron 36 millones 88 mil pesos para convenios de mejoramiento de la administración pública; de los cuales 3 millones 299 mil pesos corresponden para la Modernización del Registro Público de la Propiedad y 32 millones 789 mil pesos para la Modernización Catastral y Vinculación con los Registros Públicos de las Entidades Federativas.

◆ **CONVENIOS O PROGRAMAS PARA SEGURIDAD PÚBLICA**

Con la finalidad de fortalecer la seguridad pública se obtuvieron recursos de enero a diciembre de 2011 por un total de 95 millones 692 mil pesos.

Estos recursos se recibieron de la forma siguiente:

CONCEPTO	(\$ miles)
Subsidio para la Seguridad Pública Municipal (SUBSEMUN)	\$ 30'000
Subsidio para el fortalecimiento a Instituciones de Seguridad Pública en materia de mando policial	45'000
Subsidio para la Implementación de la Reforma Penal	13'590
Centro de Justicia para las Mujeres	2'500
Subsidio Reos Fuero Federal (Socorro de Ley)	4'602
TOTAL DE CONVENIOS O PROGRAMAS PARA SEGURIDAD PÚBLICA	\$ 95'692

◆ **CONVENIOS O PROGRAMAS DIVERSOS**

En el ejercicio 2011 los convenios y programas destinados a diversas acciones de prevención, conservación y protección ambiental así como al saneamiento financiero y prevenir y atender contingencias sumaron 144 millones 629 mil pesos, distribuidos como sigue:

CONCEPTO	(\$ miles)
Fondo de Estabilización de los Ingresos de las Entidades Federativas (FEIEF)	\$ 87'575
Complemento del ejercicio fiscal 2009	\$ 5'973
Ejercicio 2011	<u>81'602</u>
Programa para la Fiscalización del Gasto Federalizado (PROFIS)	5'548
Comisión Nacional Forestal (CONAFOR)	15'031
Producción de planta forestal	\$ 11'855
Fortalecimiento de acciones para la prevención y control de incendios forestales (Anexo 31)	1'000
Tecnificación de viveros (Anexo 31)	650
Inventario estatal forestal (Anexo 31)	<u>1'526</u>
Ramo 23.- Fondo para la accesibilidad en el transporte público para las personas con discapacidad	7'461
Comisión Nacional de Áreas Protegidas (CONANP)	2'500
Conservación de la Ecoregión de Balamkú, Balamkim y Calakmul (Anexo 31)	
Programa de Atención a Contingencias Climatológicas (PACC)	16'604
Fondo para la Prevención de Desastres Naturales (FOPRENDEN)	7'766
Fortalecimiento de capacidades y transversalización de la prevención de desastres en el Estado de Campeche	\$ 5'196
Proyecto preventivo "Atlas Estatal de riesgos naturales de Campeche"	<u>2'570</u>
Instituto Nacional de Ecología	900
Programa estatal de acción ante el cambio climático del Estado de Campeche	
Fundación Desarrollo Sustentable	564
Aportación para la Renovación e implementación técnica en las actividades apícolas	
Convenio Zona Marítimo - Terrestre	680
Aportación federal	\$ 445
Ejercicio 2010	\$ 89
Ejercicio 2011	<u>356</u>
Aportación municipal (Carmen y Champotón)	235
TOTAL DE CONVENIOS O PROGRAMAS DIVERSOS	\$ 144'629

D.- INGRESOS DERIVADOS DE FINANCIAMIENTOS

El análisis de los Ingresos Presupuestarios concluye con los Ingresos derivados de Financiamiento que en el ejercicio 2011 ascendieron a 371 millones 302 mil pesos; los cuales fueron derivados de la disposición de 150 millones de pesos del crédito simple con HSBC, autorizados en el presupuesto de ingresos para el ejercicio 2010, recursos destinados a la inversión pública para la atención de las necesidades prioritarias de la población que impulsen el desarrollo y bienestar de las familias campechanas; así como 180 millones de pesos de crédito simple para obras estatales y obras de convenios de Ramo 20, infraestructura física educativa, cultural y deportiva, de agua potable, vivienda, así como de impartición de justicia; y 41 millones 302 mil pesos de crédito simple y constitución de garantía con BANOBRAS para la inversión de la modernización catastral en el marco del convenio de Modernización Catastral y Vinculación con los Registros Públicos de las Entidades Federativas.

E.- ANEXOS DE LA EVOLUCIÓN DE LOS INGRESOS PRESUPUESTARIOS



GOBIERNO DEL ESTADO DE CAMPECHE

INGRESOS PRESUPUESTARIOS DEL SECTOR GOBIERNO

(Miles de Pesos)

CONCEPTO	RECAUDACION			VARIACION RESPECTO A:		
	2010	2011		Ingreso Estimado	Real 2010	
	Obtenida	Estimada	Obtenida	Importe	%	%
TOTAL	\$ 14,578,039	\$ 13,562,497	\$ 16,257,749	\$ 2,695,252	19.87	7.44
De Fuentes Locales	1,538,239	1,736,069	1,938,075	202,006	11.64	21.38
Tributarios	822,511	792,938	1,015,611	222,673	28.08	18.96
No Tributarios	715,728	943,131	922,464	(20,667)	(2.19)	24.17
De Origen Federal	12,840,871	11,826,428	13,948,372	2,121,944	17.94	4.65
Participaciones	5,352,625	5,611,160	5,693,342	82,182	1.46	2.47
Fondos de Aportaciones Federales	5,207,300	5,308,102	5,585,698	277,596	5.23	3.34
Convenios o Programas entre el Gobierno Federal y el Estado	2,280,946	907,166	2,669,332	1,762,166	194.25	12.74
Derivados de Financiamientos	198,929	-	371,302	371,302	N/A	79.82
Endeudamiento Interno	198,929	-	371,302	371,302	N/A	79.82

Deflactado con el Índice de Precios al Consumidor de Campeche, Camp.

FUENTE : Secretaría de Finanzas



GOBIERNO DEL ESTADO DE CAMPECHE

INGRESOS DE FUENTES LOCALES

(Miles de Pesos)

CONCEPTO	RECAUDACION			VARIACION RESPECTO A:		
	2010	2011		Ingreso Estimado	Real 2010	
	Obtenida	Estimada	Obtenida	Importe	%	%
TOTAL	\$ 1,538,239	\$ 1,736,069	\$ 1,938,075	\$ 202,006	11.64	21.38
Tributarios	822,511	792,938	1,015,611	222,673	28.08	18.96
Impuestos	822,511	792,938	1,015,611	222,673	28.08	18.96
No Tributarios	715,728	943,131	922,464	(20,667)	(2.19)	24.17
Derechos	326,010	625,670	618,811	(6,859)	(1.10)	82.86
Productos	53,549	57,455	58,932	1,477	2.57	6.02
Aprovechamientos	336,169	260,006	244,721	(15,285)	(5.88)	(29.87)

Deflactado con el Índice de Precios al Consumidor de Campeche, Camp.

FUENTE : Secretaría de Finanzas



GOBIERNO DEL ESTADO DE CAMPECHE

INGRESOS TRIBUTARIOS

(Miles de Pesos)

CONCEPTO	RECAUDACION			VARIACION RESPECTO A:		
	2010		2011	Ingreso Estimado		Real 2010
	Obtenida	Estimada	Obtenida	Importe	%	%
TOTAL	\$ 822,511	\$ 792,938	\$ 1,015,611	\$ 222,673	28.08	18.96
Impuestos sobre los Ingresos	11,327	11,621	14,531	2,910	25.04	23.59
Al Comercio de Libros, Periódicos y Revistas	471	486	489	3	0.62	0.02
Sobre Servicios de Hospedaje	7,994	8,009	10,215	2,206	27.54	23.11
Sobre Loterías, Rifas, Sorteos, Concursos y Juegos con cruce de apuestas legalmente permitidos	2,862	3,126	3,827	701	22.42	28.82
Impuestos sobre el Patrimonio	154,847	179,010	184,101	5,091	2.84	14.54
Sobre Tenencia o Uso de Vehículos	154,847	179,010	184,101	5,091	2.84	14.54
Impuestos sobre la Producción, el Consumo y las Transacciones	1,221	3,150	4,401	1,251	39.71	247.25
Sobre la Extracción de Materiales del Suelo y Subsuelo	1,221	3,150	4,401	1,251	39.71	247.25
Impuesto sobre Nóminas y Asimilables	634,182	590,024	803,136	213,112	36.12	22.01
Sobre Nóminas	634,182	590,024	803,136	213,112	36.12	22.01
Accesorios de Impuestos	20,934	9,133	9,442	309	3.38	(56.55)
Accesorios	20,934	9,133	9,442	309	3.38	(56.55)

Deflactado con el Índice de Precios al Consumidor de Campeche, Camp.

FUENTE : Secretaría de Finanzas



GOBIERNO DEL ESTADO DE CAMPECHE

INGRESOS NO TRIBUTARIOS

(Miles de Pesos)

CONCEPTO	RECAUDACION			VARIACION RESPECTO A:		
	2010		2011	Ingreso Estimado		Real 2010
	Obtenida	Estimada	Obtenida	Importe	%	%
TOTAL	\$ 715,728	\$ 943,131	\$ 922,464	\$ (20,667)	(2.19)	24.17
Derechos	326,010	625,670	618,811	(6,859)	(1.10)	82.86
Productos	53,549	57,455	58,932	1,477	2.57	6.02
Aprovechamientos	336,169	260,006	244,721	(15,285)	(5.88)	(29.87)

Deflactado con el Índice de Precios al Consumidor de Campeche, Camp.

FUENTE : Secretaría de Finanzas



GOBIERNO DEL ESTADO DE CAMPECHE

DERECHOS

(Miles de Pesos)

CONCEPTO	RECAUDACION			VARIACION RESPECTO A:		
	2010	2011		Ingreso Estimado	Real 2010	
	Obtenida	Estimada	Obtenida	Importe	%	%
TOTAL	\$ 326,010	\$ 625,670	\$ 618,811	\$ (6,859)	(1.10)	82.86
Derechos por el Uso, Goce, Aprovechamiento o Explotación de Bienes de Dominio Público	119,596	440,897	445,746	4,849	1.10	259.07
Por el uso o aprovechamiento de bienes del dominio público del Estado	119,596	440,897	445,746	4,849	1.10	259.07
Derechos por Prestación de Servicios	206,414	184,773	173,065	(11,708)	(6.34)	(19.23)
Registro Civil	12,994	13,527	13,471	(56)	(0.41)	(0.12)
Registro Público de la Propiedad y del Comercio	14,128	13,285	16,754	3,469	26.11	14.25
Certificaciones y copias certificadas	3,803	4,587	2,976	(1,611)	(35.12)	(24.61)
Notariado y archivo de instrumentos públicos notariales	2,885	2,998	3,533	535	17.85	17.98
Expedición de Títulos	-	-	6	6	N/A	N/A
Servicios prestados por las autoridades de las Secretarías y Organismos Desconcentrados del Gobierno del Estado	156,606	136,413	121,561	(14,852)	(10.89)	(25.22)
Por Autorización para el funcionamiento, expedición y revalidación de licencias y permisos a distribuidores y comercializadores de bebidas alcohólicas	15,269	13,212	13,823	611	4.62	(12.78)
Registro de Vehículos Extranjeros y Consultas Vehiculares	729	751	941	190	25.30	24.36

Deflactado con el Índice de Precios al Consumidor de Campeche, Camp.

FUENTE : Secretaría de Finanzas



GOBIERNO DEL ESTADO DE CAMPECHE

PRODUCTOS

(Miles de Pesos)

CONCEPTO	RECAUDACION			VARIACION RESPECTO A:		
	2010		2011	Ingreso Estimado		Real 2010
	Obtenida	Estimada	Obtenida	Importe	%	%
TOTAL	\$ 53,549	\$ 57,455	\$ 58,932	\$ 1,477	2.57	6.02
Productos de Tipo Corriente	47,575	45,440	52,292	6,852	15.08	5.89
Arrendamiento de bienes muebles e inmuebles propiedad del Estado	54	-	-	-	N/A	(100.00)
Talleres Gráficos del Estado y Periódico Oficial	324	345	316	(29)	(8.41)	(6.04)
Otros Productos	47,197	45,095	51,976	6,881	15.26	6.09
Productos de Capital	5,974	12,015	6,640	(5,375)	(44.74)	7.08
Enajenación de bienes muebles e inmuebles propiedad del Estado	5,974	12,015	6,640	(5,375)	(44.74)	7.08

Deflactado con el Índice de Precios al Consumidor de Campeche, Camp.

FUENTE : Secretaría de Finanzas



GOBIERNO DEL ESTADO DE CAMPECHE

APROVECHAMIENTOS

(Miles de Pesos)

CONCEPTO	RECAUDACION			VARIACION RESPECTO A:		
	2010	2011		Ingreso Estimado		Real 2010
	Obtenida	Estimada	Obtenida	Importe	%	%
TOTAL	\$ 336,169	\$ 260,006	\$ 244,721	\$ (15,285)	(5.88)	(29.87)
Aprovechamientos de Tipo Corriente	336,169	260,006	244,721	(15,285)	(5.88)	(29.87)
Incentivos derivados de los Convenios y sus anexos	111,027	89,771	79,900	(9,871)	(11.00)	(30.67)
Multas	475	365	419	54	14.79	(15.02)
Indemnizaciones a favor del Estado	4,143	826	419	(407)	(49.27)	(90.26)
Aprovechamientos provenientes de Obras Públicas	18,492	13,511	16,019	2,508	18.56	(16.54)
Accesorios de los Aprovechamientos	750	-	602	602	N/A	(22.67)
Otros Aprovechamientos	201,282	155,533	147,362	(8,171)	N/A	(29.47)

Deflactado con el Índice de Precios al Consumidor de Campeche, Camp.

FUENTE : Secretaría de Finanzas



GOBIERNO DEL ESTADO DE CAMPECHE

INGRESOS DE ORIGEN FEDERAL

(Miles de Pesos)

CONCEPTO	RECAUDACION			VARIACION RESPECTO A:		
	2010	2011		Ingreso Estimado	Real 2010	
	Obtenida	Estimada	Obtenida	Importe	%	%
TOTAL	\$ 12,840,871	\$ 11,826,428	\$ 13,948,372	\$ 2,121,944	17.94	4.65
Participaciones	5,352,625	5,611,160	5,693,342	82,182	1.46	2.47
Fondos de Aportaciones Federales	5,207,300	5,308,102	5,585,698	277,596	5.23	3.34
Convenios o Programas entre el Gobierno Federal y el Estado	2,280,946	907,166	2,669,332	1,762,166	194.25	12.74

Deflactado con el Índice de Precios al Consumidor de Campeche, Camp.

FUENTE : Secretaría de Finanzas



GOBIERNO DEL ESTADO DE CAMPECHE

PARTICIPACIONES

(Miles de Pesos)

CONCEPTO	RECAUDACION			VARIACION RESPECTO A:		
	2010	2011		Ingreso Estimado	Real 2010	
	Obtenida	Estimada	Obtenida	Importe	%	%
TOTAL	\$ 5,352,625	\$ 5,611,160	\$ 5,693,342	\$ 82,182	1.46	2.47
Fondo General	3,239,674	3,496,291	3,220,384	(275,907)	(7.89)	(4.23)
Fondo de Extracción de Hidrocarburos	1,530,951	1,476,146	1,844,256	368,110	24.94	16.05
IEPS de Gasolinas y Diesel	129,662	157,157	156,450	(707)	(0.45)	16.24
Fondo de Fiscalización	149,550	162,325	157,093	(5,232)	(3.22)	1.20
Fondo de Fomento Municipal	206,382	222,005	211,531	(10,474)	(4.72)	(1.26)
Impuesto sobre Tenencia o Uso de Vehículos	13,847	15,000	7,094	(7,906)	(52.71)	(50.64)
Impuesto Especial sobre Producción y Servicios	47,060	49,899	60,298	10,399	20.84	23.44
Impuesto sobre Automóviles Nuevos	26,233	22,729	26,628	3,899	17.15	(2.21)
Fondo de Compensación del Impuesto sobre Automóviles Nuevos	9,266	9,608	9,608	-	-	(0.11)

Deflactado con el Índice de Precios al Consumidor de Campeche, Camp.

FUENTE : Secretaría de Finanzas



GOBIERNO DEL ESTADO DE CAMPECHE

FONDOS DE APORTACIONES FEDERALES

(Miles de Pesos)

CONCEPTO	RECAUDACION			VARIACION RESPECTO A:		
	2010	2011		Ingreso Estimado	Real 2010	
	Obtenida	Estimada	Obtenida	Importe	%	%
TOTAL	\$ 5,207,300	\$ 5,308,102	\$ 5,585,698	\$ 277,596	5.23	3.34
Educación Básica y Normal	3,037,309	3,006,747	3,162,070	155,323	5.17	0.30
Servicios de Salud	892,510	929,512	996,680	67,168	7.23	7.58
Infraestructura Social	403,475	451,670	451,687	17	0.00	7.85
Estatal	48,901	54,742	54,745	3	0.01	7.85
Municipal	354,574	396,928	396,942	14	0.00	7.85
Fortalecimiento de los Municipios	313,826	353,094	347,018	(6,076)	(1.72)	6.53
Aportaciones Múltiples	162,515	169,343	221,735	52,392	30.94	31.44
Asistencia Social	51,224	58,052	58,217	165	0.28	9.49
Infraestructura Educativa Básica	78,215	78,215	92,955	14,740	18.85	14.49
Infraestructura Educativa Superior	33,076	33,076	70,563	37,487	113.34	105.53
Seguridad Pública	107,722	107,722	110,654	2,932	2.72	(1.04)
Educación Tecnológica y de Adultos	78,986	76,980	83,898	6,918	8.99	2.33
Educación Tecnológica	35,115	34,061	37,234	3,173	9.32	2.15
Educación de Adultos	43,871	42,919	46,664	3,745	8.73	2.47
Fortalecimiento de las Entidades Federativas	210,957	213,034	211,956	(1,078)	(0.51)	(3.20)

Deflactado con el Índice de Precios al Consumidor de Campeche, Camp.

FUENTE : Secretaría de Finanzas



GOBIERNO DEL ESTADO DE CAMPECHE

CONVENIOS O PROGRAMAS ENTRE EL GOBIERNO FEDERAL Y EL ESTADO

(Miles de Pesos)

CONCEPTO	RECAUDACION			VARIACION RESPECTO A:		
	2010	2011		Ingreso Estimado		Real 2010
	Obtenida	Estimada	Obtenida	Importe	%	%
TOTAL	\$ 2,280,946	\$ 907,166	\$ 2,669,332	\$ 1,762,166	194.25	12.74
Para Educación, Cultura y Deporte	1,080,861	556,148.00	1,452,801	896,653	N/A	29.49
Para Salud, Asistencia y Seguridad Social	383,190	200,000	460,009	260,009	130.00	15.65
Para Obras Públicas	471,995	145,924	362,018	216,094	148.09	(26.11)
Para Desarrollo Económico	118,302	-	118,095	118,095	N/A	(3.83)
Para Mejoramiento de la Administración Pública	5,359	-	36,088	36,088	N/A	548.76
Para Seguridad Pública	45,288	-	95,692	95,692	N/A	103.56
Diversos	175,951	5,094	144,629	139,535	2,739.20	(20.81)

Deflactado con el Índice de Precios al Consumidor de Campeche, Camp.

FUENTE : Secretaría de Finanzas

POLÍTICA DE GASTO



F.- POLÍTICA DE GASTO

La Política de Gasto en el ejercicio 2011 tiene como prioridad lograr el equilibrio presupuestal, con el objetivo de ser el instrumento que impulse la generación de empleos, promueva el desarrollo social y consolide el crecimiento económico, a través de la inversión en obras e infraestructura.

Las modificaciones a los procesos de diseño y operación de los programas públicos, permiten que la planeación, programación, ejercicio del presupuesto, seguimiento, evaluación y rendición de cuentas del gasto público se orienten hacia esos propósitos y tiendan a ser un factor detonante en la modernización del sector público; además de otorgar continuidad en la aplicación de las medidas de racionalidad, austeridad y eficacia del gasto, así como el adecuado control en su ejecución.

La Política de Gasto se orientó hacia un estado de progreso, moderno, con calidad y seguridad de vida, donde pueblo y gobierno suman esfuerzos para edificar un Campeche Justo y Solidario.

En este contexto, la presente administración tiene como reto principal, que la economía del Estado y la de los hogares campechanos se fortalezca, a fin de impulsar el progreso en las diferentes regiones; de igual forma, atendiendo los objetivos y líneas de acción previstos en el Plan Estatal de Desarrollo a través de sus cuatro ejes estratégicos, se definen una serie de objetivos que la política de gasto público considera como esenciales, estableciéndolos como sigue:

- ◆ Asignar recursos presupuestarios a partidas prioritarias y de impacto social, otorgando prioridad a las acciones que permitan igualdad de oportunidades para los grupos vulnerables en poblaciones marginadas de las zonas rurales y urbanas de la geografía estatal;
- ◆ Canalizar los incrementos presupuestales para acciones de infraestructura en inversión;
- ◆ Privilegiar el gasto social, canalizando recursos para el reforzamiento de equipos médicos, de materiales y suministros para los servicios de salud y asistencia social;

- ◆ Realizar una mejor distribución en el gasto destinado a educación, cultura y deporte, con la finalidad que la población adquiera capacidades, habilidades y destrezas, para que de esta manera cuente con los elementos que le permitan incorporarse al desarrollo de nuestra entidad;
- ◆ Promover el aprovechamiento de las potencialidades económicas de las regiones del Estado;
- ◆ Incrementar los recursos destinados a la procuración de justicia y a la seguridad pública, con la creación de más plazas de policías, para mantener el orden y tranquilidad de la ciudadanía;
- ◆ Establecer mecanismos de orientación del gasto público que contribuyan a fortalecer las acciones de los gobierno municipales;
- ◆ Fortalecer la disciplina presupuestal para racionalizar el gasto corriente, las medidas de transparencia y las acciones de vigilancia responsable y eficiente del gasto;
- ◆ Garantizar la correcta aplicación de los recursos públicos de inversión;
- ◆ Motivar que en un marco de transparencia y rendición de cuentas, Campeche siga ocupando los primeros lugares nacionales en atracción de inversiones y generación de empleos, acciones que coadyuvan sustancialmente a erradicar la pobreza;
- ◆ Innovar formas de rendición de cuentas a la sociedad sobre el ejercicio de los recursos públicos, a través de la implementación en el Estado de la armonización contable y del presupuesto basado en resultados;

- ◆ Privilegiar el equilibrio presupuestal, siendo parte de éste, el contratar deuda pública con alto sentido de responsabilidad, siempre que ello sea medio para generar más ingresos al Estado, es decir, que se destine a inversiones públicas productivas, en ningún caso a gasto corriente y que derive en mayor certidumbre y mejores condiciones respecto del programa de financiamiento;
- ◆ Contratar deuda pública se convierte en un impulsor del bienestar y desarrollo, debido a que su destino permite atender las necesidades y otorgar mayores y mejores servicios públicos a todos los campechanos, como es el caso de obras de infraestructura en educación, salud, agua, vías de comunicación, entre otros, cuyas inversiones deben establecerse con base en estudios que hagan factibles los proyectos, y que de manera sustantiva no pongan en riesgo el equilibrio presupuestal de los ejercicios que comprenda el crédito; y
- ◆ Continuar utilizando los servicios de las empresas calificadoras autorizadas por la Secretaría de Hacienda y Crédito Público, con la finalidad de que en caso de acceder a nuevos créditos, sea con tasas preferentes en concordancia con el grado de riesgo, como resultado de la evaluación de nuestra posición financiera, económica, política y social, que adicionalmente redunde en una fuente de información a la ciudadanía y a los posibles inversionistas que estén interesados en nuestro Estado.

De acuerdo a lo antes expuesto, de enero a diciembre de 2011 se ejercieron 16 mil 497 millones 592 mil pesos; que significan un incremento de 21.64 por ciento del presupuesto aprobado para el ejercicio y 7.18 por ciento mayor en términos reales respecto a los egresos del ejercicio 2010.

A continuación se presentan las 3 principales clasificaciones del Gasto Público, con la finalidad de transparentar y difundir la aplicación los recursos públicos:

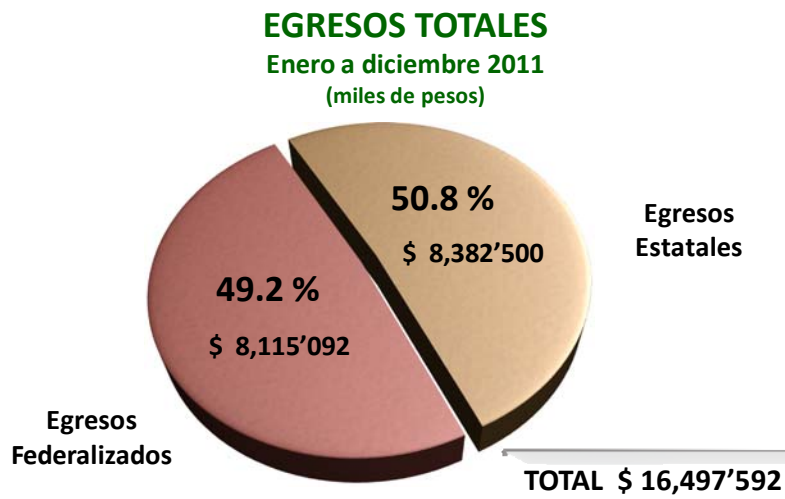
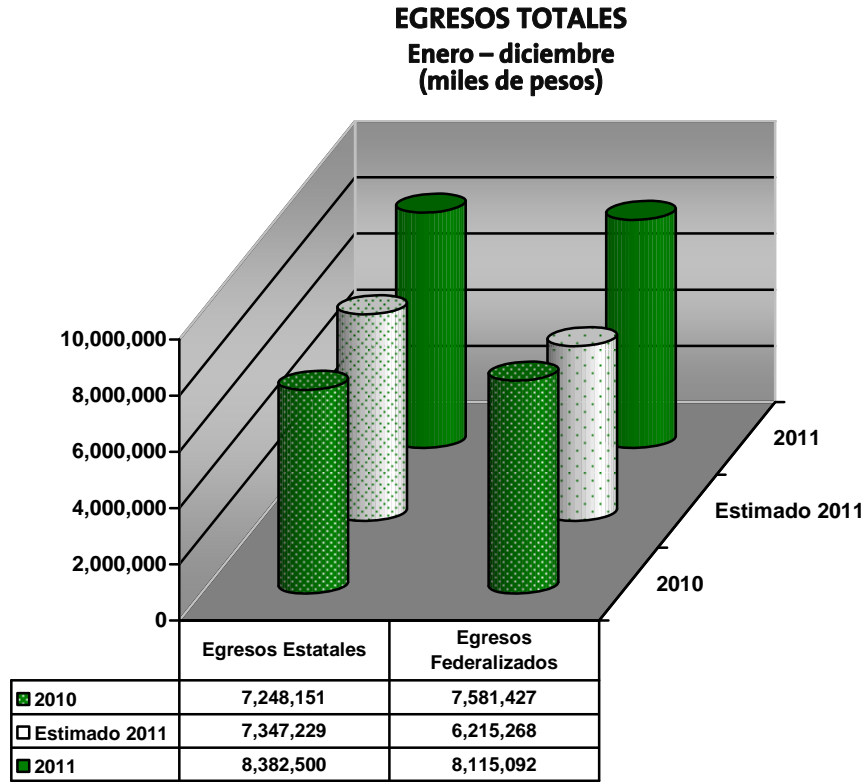
- ⇒ Económica, que integra y relaciona los recursos de acuerdo con su naturaleza y objeto del gasto;
- ⇒ Funcional, que agrupa el gasto según la naturaleza de los servicios gubernamentales brindados a la población, permitiendo determinar los objetivos generales de las políticas públicas y los recursos financieros que se asignan para alcanzar éstos; y
- ⇒ Por Ejes Estratégicos, que presenta el gasto público conforme a los 4 ejes estratégicos establecidos en el Plan Estatal de Desarrollo 2009 – 2015.

G.- EGRESOS EN CLASIFICACIÓN ECONÓMICA

La clasificación Económica ordena los recursos atendiendo la naturaleza y objeto del gasto, de esta forma, los 16 mil 497 millones 592 mil pesos ejercidos de gasto público en el 2011 se integran de la siguiente forma:

- ◆ 8 mil 382 millones 500 mil pesos corresponden a los Egresos Estatales, esto es 50.8 por ciento del gasto público; y
- ◆ 8 mil 115 millones 92 mil pesos a los Egresos Federalizados, es decir, el 49.2 por ciento del gasto público.

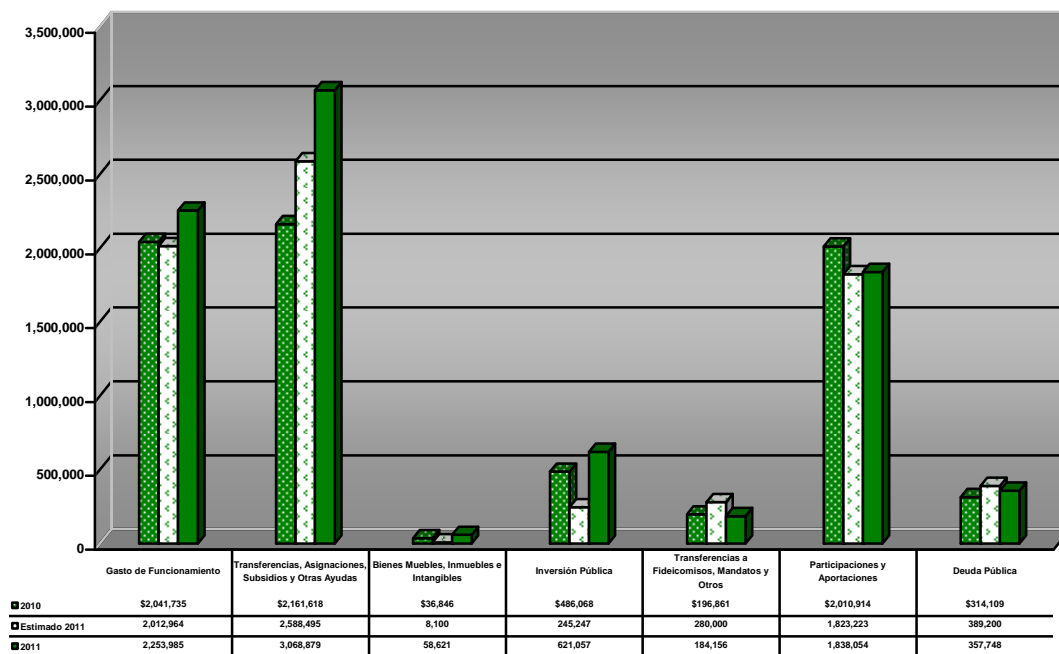
Los Egresos Totales se integran de la forma siguiente:



1.- EGRESOS ESTATALES

Durante el ejercicio 2011, el 50.8 por ciento de los Egresos Totales corresponde a los Egresos Estatales, al sumar 8 mil 382 millones 500 mil pesos, monto arriba del presupuesto inicial en 14.09 por ciento y respecto a las erogaciones del ejercicio anterior es superior en términos reales en 11.42 por ciento.

EGRESOS ESTATALES Enero - diciembre (miles de pesos)



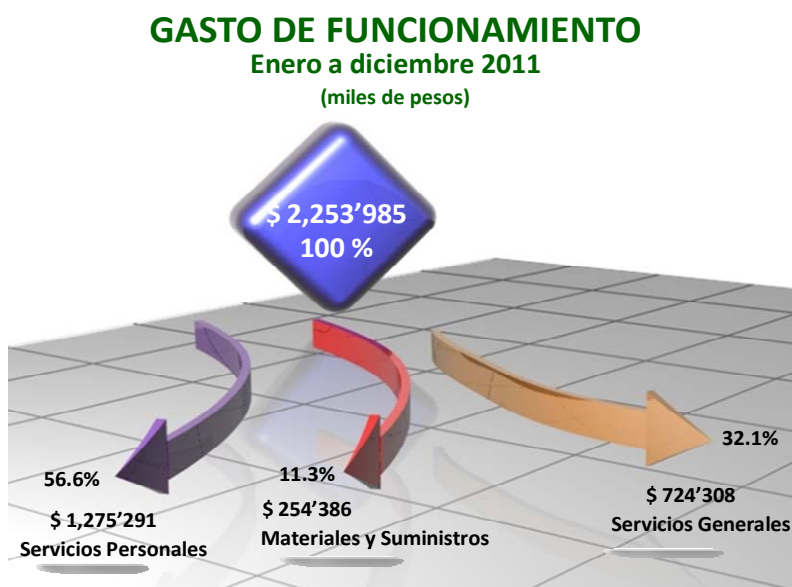
La clasificación económica de los Egresos Estatales se detalla en la gráfica siguiente:



a. GASTO DE FUNCIONAMIENTO

Los Gastos de Funcionamiento comprenden los servicios personales, materiales y suministros, y servicios generales necesarios para el funcionamiento del ente público; en este sentido, en el ejercicio 2011 se canalizó 2 mil 253 millones 985 mil pesos, cifra que representa el 26.9 por ciento del Egreso Estatal.

De igual forma, presenta un incremento real de 6.35 por ciento con relación a lo ejercido en el ejercicio 2010 y un aumento de 11.97 por ciento del presupuesto autorizado para el ejercicio.



Del Gasto de Funcionamiento se explica lo siguiente:

⇒ **SERVICIOS PERSONALES**

Durante los meses de enero a diciembre del ejercicio de nuestro análisis se erogó de Servicios Personales 1 mil 275 millones 291 mil pesos, cifra con un incremento real de 7.87 por ciento respecto lo ejercido en igual período de 2010; así como, un decremento de 4.16 por ciento de lo previsto en el Presupuesto de Egresos de 2011 y se ubica con el 56.6 por ciento de los Egresos Estatales.

Cabe señalar que al 31 de diciembre de 2011, la Administración Pública Estatal cuenta con un total de 5,659 plazas.

⇒ MATERIALES Y SUMINISTROS

En el ejercicio 2011, se canalizó al renglón de Materiales y Suministros un total de 254 millones 386 mil pesos, 19.57 por ciento real de aumento respecto a lo ejercido en el período anterior y 49.30 por ciento a lo programado.

Los Materiales y Suministros representan el 11.3 por ciento del Gasto de Funcionamiento y se integran por las erogaciones por insumos y en general todo tipo de suministros que requiere la Administración Pública Estatal.

⇒ SERVICIOS GENERALES

Las erogaciones para cubrir todo tipo de servicios, así como los servicios oficiales requeridos en el desempeño de las actividades de la administración pública, se ubican en el renglón de Servicios Generales; por ello, se registraron en el ejercicio de nuestro análisis 724 millones 308 mil pesos.

Los Servicios Generales observan un aumento del 41.47 por ciento del presupuesto original y representan el 32.1 por ciento del Gasto de Funcionamiento.

b. TRANSFERENCIAS, ASIGNACIONES, SUBSIDIOS Y OTRAS AYUDAS

Al cierre de 2011, las Transferencias, Asignaciones, Subsidios y Otras Ayudas sumaron 3 mil 68 millones 879 mil pesos, que respecto a lo previsto en el presupuesto inicial es mayor en 18.56 por ciento y al compararlas con las erogaciones del ejercicio 2010 muestran un incremento real de 36.77 por ciento.

Las Transferencias, Asignaciones, Subsidios y Otras Ayudas se ubican con el 36.6 por ciento de los Egresos Estatales y se integran por:



De este renglón se transfirió:

- ◆ A los Poderes Legislativo y Judicial un total de 380 millones 410 mil pesos, que significó un aumento de 5.17 por ciento real con relación a lo erogado en el ejercicio 2010; de los cuales 165 millones 927 mil pesos fueron al Poder Legislativo y 214 millones 483 mil pesos al Poder Judicial.
Estos recursos representan el 12.4 por ciento de las Transferencias, Asignaciones, Subsidios y Otras Ayudas.
- ◆ El 15.9 por ciento de las Transferencias, Asignaciones, Subsidios y Otras Ayudas corresponde a los Organismos Públicos Autónomos al erogarse en el ejercicio 2011 un total de 487 millones 605 mil pesos, integrados por:

CONCEPTO	(\$ miles)	%
Instituto Electoral del Estado de Campeche	\$ 71'491	14.7
Comisión de Derechos Humanos del Estado de Campeche	18'177	3.7
Comisión de Transparencia y Acceso a la Información Pública del Estado de Campeche	14'154	2.9
Universidad Autónoma de Campeche	169'461	34.7
Universidad Autónoma de Carmen	122'180	25.1
Instituto Campechano	92'142	18.9
TOTAL DE ORGANISMOS PÚBLICOS AUTÓNOMOS	\$ 487'605	100.0

- ◆ Los recursos trasladados en 2011 a las Dependencias y Órganos Administrativos Desconcentrados sumaron 608 millones 879 mil pesos, cifra superior en 26.72 por ciento en términos reales a lo ejercido en 2010 y representan el 19.8 por ciento de este renglón.

- ◆ A los Organismos Descentralizados en el ejercicio que nos ocupa se canalizaron 953 millones 130 mil pesos, esto es, 31.1 por ciento de las Transferencias, Asignaciones, Subsidios y Otras Ayudas y respecto a las erogaciones de 2010 presenta un incremento real de 63.80 por ciento.
- ◆ En el ejercicio 2011 a la Administración Portuaria integral, Empresa de Participación Estatal, se aplicaron 313 millones 608 mil pesos, que significan el 10.2 por ciento de este renglón.
- ◆ Los recursos entregados a Municipios por Otros Apoyos aumentaron en 3.33 por ciento en términos reales respecto a lo ejercido en el año anterior, al erogarse en 2011 un total de 325 millones 247 mil pesos, integrados por:

CONCEPTO	(\$ miles)	%
Apoyo a Juntas, Comisarias y Agencias	\$ 34'087	10.5
Apoyo a Obras de Infraestructura Urbana	34'000	10.5
Apoyo a Obras de Infraestructura Vial	15'000	4.6
Remuneraciones a Policías	73'795	22.7
FOSOMU	7'938	2.4
Otros	160'427	49.3
TOTAL DE APOYOS A MUNICIPIOS	\$ 325'247	100.0

c. BIENES MUEBLES, INMUEBLES E INTANGIBLES

Durante el ejercicio 2011, se realizaron adquisiciones de Bienes Muebles, Inmuebles e Intangibles por un total de 58 millones 621 mil pesos, esto es, 0.7 por ciento de los Egresos Estatales.


Este concepto registró un incremento real de 53.27 por ciento respecto a lo erogado en el ejercicio anterior; derivado principalmente al cambio de la infraestructura en las distintas áreas de la administración pública estatal, instalación de cableado estructurado e interconexión con fibra óptica para incrementar la velocidad de transmisión de datos, el ancho de banda y la cantidad de servicios; así como, el cambio del sistema telefónico existente hacia telefonía de voz sobre el protocolo de internet (IP).

d. INVERSIÓN PÚBLICA

El 7.4 por ciento de los Egresos Estatales se destinó a Inversión Pública en el ejercicio 2011, esto es, 621 millones 57 mil pesos; monto 153.24 por ciento mayor al presupuesto inicial de 2011 y respecto a lo ejercido en el 2010 es superior en 23.09 por ciento en términos reales.

INVERSIÓN PÚBLICA

Enero - diciembre
(miles de pesos)



En el ejercicio 2011 la Obra Pública se canalizó a:

CONCEPTO	(\$ miles)	%
Infraestructura educativa, cultural y deportiva	\$ 95'382	15.3
Infraestructura en salud	7'877	1.3
Infraestructura en servicios básicos (agua potable y alcantarillado, y electrificación)	198'591	32.0
Infraestructura en urbanización y vivienda	148'837	24.0
Infraestructura industrial, comercial y públicos	15'453	2.5
Infraestructura agrícola	7'220	1.22
Caminos vecinales	23'854	3.8
Estudios y proyectos	90'839	14.6
Diversas	33'004	5.3
TOTAL DE INVERSIÓN PÚBLICA	\$ 621'057	100.0

e. TRANSFERENCIAS A FIDEICOMISOS, MANDATOS Y OTROS

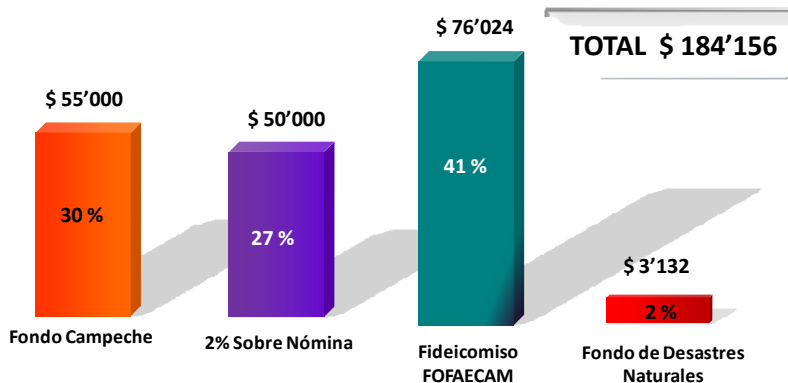
Se destinó a Transferencias a Fideicomisos, Mandatos y Otros en el ejercicio 2011, el 2.2 por ciento de los Egresos Estatales, lo que se traduce en 184 millones 156 mil pesos; monto menor en 9.88 por ciento en términos reales respecto a lo ejercido en el año anterior.

Las Transferencias a Fideicomisos, Mandatos y Otros se integran por:

TRANSFERENCIAS A FIDEICOMISOS, MANDATOS Y OTROS

Enero a diciembre 2011

(miles de pesos)



f. PARTICIPACIONES Y APORTACIONES A CONVENIOS

Durante el ejercicio 2011, las Participaciones y Aportaciones a Convenios fueron por 1 mil 838 millones 54 mil pesos, cifra que resulta superior en 0.81 por ciento con relación a lo previsto en el presupuesto de egresos del ejercicio.

Este concepto representa el 21.9 por ciento de los Egresos Estatales y se integra por:



⇒ PARTICIPACIONES A MUNICIPIOS

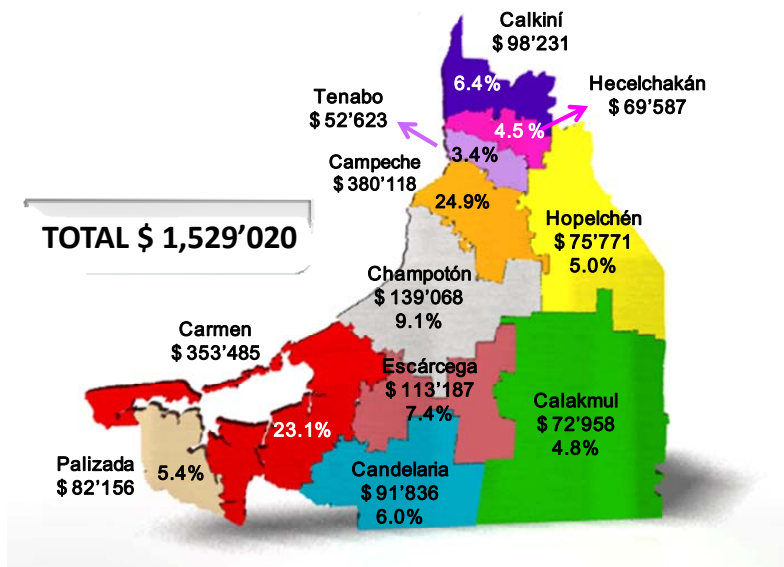
Se entregaron a los Municipios de enero a diciembre de 2011 por concepto de Participaciones un total de 1 mil 529 millones 20 mil pesos, correspondiente al Fondo Municipal de Participaciones; las cuales fueron determinadas y distribuidas con estricto cumplimiento a lo establecido en la Ley de Coordinación Fiscal y la Ley de Coordinación Hacendaria del Estado de Campeche en su artículo 64.

El Fondo Municipal de Participaciones presenta un decremento de 0.78 por ciento comparado con lo estimado en el presupuesto de egresos de 2011 y con relación a lo ejercido en 2010 es superior en 3.65 por ciento en términos reales; de igual forma, representan el 83.2 por ciento de las Participaciones y Aportaciones.

FONDO MUNICIPAL DE PARTICIPACIONES

Enero a Diciembre 2011

(miles de pesos)



⇒ CONVENIOS

Las aportaciones a los Convenios en el ejercicio 2011 sumaron 309 millones 34 mil pesos, cifra que significa el 16.8 por ciento de las Participaciones y Aportaciones a Convenios y resulta superior en 9.51 por ciento respecto al pronóstico del año.

CONCEPTO	(\$ miles)	%
PEMEX 2011	\$ 34'000	11.0
Convenios o programas para educación, cultura y deporte	110'845	35.9
Convenios o programas para salud, asistencia y seguridad social	84'001	27.2
Convenio o programas para desarrollo económico	14'237	4.6
Convenios o programas para obras públicas	2'714	0.9
Convenio o programas para mejoramiento de la administración pública	1'198	0.4
Convenios o programas para seguridad pública	14'274	4.6
Convenios o programas para pesca, agricultura y desarrollo ecológico	15'594	5.0
Convenios o programas diversos	32'171	10.4
TOTAL	\$ 309'034	100.0

◆ **CONVENIOS O PROGRAMAS PARA EDUCACIÓN, CULTURA Y DEPORTE**

El 35.9 por ciento de los Convenios en el ejercicio de nuestro análisis corresponden a los Convenios o Programas para educación, cultura y deporte, que en su totalidad suman 110 millones 845 mil pesos; distribuidos como sigue:

CONCEPTO	(\$ miles)
Programa un México sin rezago educativo	\$ 8'906
PAREIB Educación Básica	2'769
Escuela de Trabajo Social del Instituto Campechano	300
CONACYT Fondo Mixto	10'000
Fortalecimiento a la Educación Telesecundaria	151
Fundación Ortiz Ávila	729
Instituto Tecnológico de Chiná	300
Instituto Politécnico Nacional	100
ITMAR Módulo Champotón	2'128
Programa Enciclopedia y ampliación de red escolar	962
Universidad del Mayab	233
Programa de educación	6'514
Ejercicio 2010 \$ 300	
Ejercicio 2011 <u>6,214</u>	
Ver bien para aprender mejor	450
Colegio de Postgraduados	400
Escuelas de calidad	19'925
CONAFE	948
Programa nacional de becas 2011	15'000
Albergues escolares indígenas	4'645
Apoyo escolar solidario	11'988
Computadora amiga	2'476
Escuela solidaria	5'373
Pasos solidarios	4'696
F.E. Fomento a la lectura del Estado	500
Muestra nacional de teatro	2'500
Fondo de apoyo culturas municipal	750
Fondo Estatal Desarrollo Cultural Infantil (FEDEI)	504
Programa de estímulos a creadores y desarrollo artístico	800
Programa de cooperación e intercambio cultural de la zona sur	360

CONCEPTO	(\$ miles)
Programa de Desarrollo Cultural Maya	110
Programa de Apoyo a las Culturas Municipales y Comunitarias (PACMYC)	1'500
Programa de Promoción de la Cultura	4'805
CONADE 2011	23
TOTAL DE CONVENIOS O PROGRAMAS PARA EDUCACIÓN, CULTURA Y DEPORTE	\$ 110'845

◆ **CONVENIOS O PROGRAMAS PARA SALUD, ASISTENCIA Y SEGURIDAD SOCIAL**

Se canalizó durante los meses de enero a diciembre de 2011 a los convenios o programas para salud, asistencia y seguridad social 84 millones 1 mil pesos, esto es, el 27.2 por ciento de los Convenios.

CONCEPTO	(\$ miles)
Seguro Popular	\$ 15'392
Previsión VIH – SIDA	3'854
Programa de Calidad, Equidad y Desarrollo en Salud (PROCEDES)	623
Programa de servicio social comunitario	5'000
Programa de supervisión y seguimiento de los programas solidarios	5'057
Casa de salud solidaria	3'250
Camisas solidarias infantil	25
Identidad solidaria	1'155
Juegos infantiles solidarios	975
Comunidad solidaria	5'996
Integración solidaria	20'874
Combate a la pobreza	15'000
Programa de capacitación PNUD	2'200

CONCEPTO	(\$ miles)
Programa mejoramiento de techos de vivienda	1'591
Programa atención a zonas prioritarias	2'500
Programa de organización productiva para mujeres indígenas	342
Otros convenios	167
TOTAL DE CONVENIOS O PROGRAMAS PARA SALUD, ASISTENCIA Y SEGURIDAD SOCIAL	\$ 84'001

◆ **CONVENIOS O PROGRAMAS PARA DESARROLLO ECONÓMICO**

Los convenios o programas de desarrollo económico se sitúan con el 4.6 por ciento del total de los convenios estatales, al erogarse en el ejercicio 2011 un total de 14 millones 237 mil pesos; los cuales son:

CONCEPTO	(\$ miles)
Fondo PYME.- Ejercicio 2010	\$ 393
MIPYMES 2011	6'106
Promoción y Desarrollo Turístico	6'079
Ejercicio 2010 \$ 4'546	
Ejercicio 2011 <u>1'533</u>	
Programa de Empleo Temporal	1'659
TOTAL DE CONVENIOS O PROGRAMAS PARA DESARROLLO ECONÓMICO	\$ 14'237

◆ **CONVENIOS O PROGRAMAS PARA OBRAS PÚBLICAS**

Los convenios o programas para obra pública ascendieron a 2 millones 714 mil pesos:

CONCEPTO	(\$ miles)
Programa Agua Limpia	\$ 1'441
Programa Cultura del Agua	539
Fortalecimiento de la gerencia operativa del Consejo de Cuenca Península de Yucatán	667
Programa para el Desarrollo de Zonas Prioritarias	67
TOTAL DE CONVENIOS O PROGRAMAS PARA OBRAS PÚBLICAS	\$ 2'714

◆ **CONVENIOS O PROGRAMAS PARA MEJORAMIENTO DE LA ADMINISTRACIÓN PÚBLICA**

En el período de nuestro análisis se ejerció en convenios o programas para mejoramiento de la administración pública, a través del Programa de Modernización del Registro Civil ejercicio 2010, 1 millón 198 mil pesos.

◆ **CONVENIOS O PROGRAMAS PARA SEGURIDAD PÚBLICA**

Durante el ejercicio fiscal 2011, se transfirieron recursos a los convenios o programas para seguridad pública por un total de 14 millones 274 mil pesos, cifra que representa el 4.6 por ciento de los Convenios estatales.

Estos recursos corresponden a la aportación estatal del Fondo de Aportaciones de Seguridad Pública, de los cuales, 482 mil pesos son del ejercicio 2009; 4 millones 308 mil pesos del ejercicio 2010 y 9 millones 484 mil del ejercicio 2011.

◆ **CONVENIOS O PROGRAMAS PARA PESCA, AGRICULTURA Y DESARROLLO ECOLÓGICO**

Se aportó el 5.0 por ciento de los Convenios estatales a los convenios o programas para pesca, agricultura y desarrollo ecológico, lo que se traduce en un total de 15 millones 594 mil pesos; distribuidos en:

CONCEPTO	(\$ miles)
Motores fuera de borda	\$ 6'500
Incendios forestales	1'500
Programa de reforestación de áreas degradadas	190
Programa de equipamiento apícola	613
Programa de reducción de emisiones y degradación forestal	210
Establecimiento de un vivero tecnificado	1'264
Programa de producción de plantas	2'302
Reforestación de tramo carretero Dzibalché El Remate	2'088
Renovación e implementación de técnicas en las actividades apícolas	927
TOTAL DE CONVENIOS O PROGRAMAS PARA PESCA, AGRICULTURA Y DESARROLLO ECOLÓGICO	\$ 15'594

◆ **CONVENIOS O PROGRAMAS DIVERSOS**

Las contribuciones a los convenios o programas diversos fueron de 32 millones 171 mil pesos en el ejercicio 2011, monto que representa el 10.4 por ciento de los Convenios Estatales.

La integración de los convenios o programas diversos es:

CONCEPTO	(\$ miles)
Programa de Atención a Contingencias Climatológicas (PACC)	\$ 3'430
Convenios Zona Marítimo Terrestre (ZOFEMAT)	647
Proyecto preventivo "Atlas Estatal de riesgos naturales de Campeche"	263
Protección civil y prevención de desastres	384
Modernización de transporte público	16'216
Procuración de justicia ambiental como medida de prevención ante efectos climáticos	558
Opciones productivas fondo de financiamiento	1'427
Programa 3 x 1 para migrantes	4'605
Programa de supervisión y seguimiento 5 al millar	290
Edificación de vivienda 2011	4'351
TOTAL DE CONVENIOS O PROGRAMAS DIVERSOS	\$ 32'171

g. DEUDA PÚBLICA

El análisis de los Egresos Estatales finaliza con el renglón de Deuda Pública; que de enero a diciembre de 2011 fue de 357 millones 748 mil pesos, cifra que se ubica con el 4.3 por ciento de esta clasificación; asimismo, presenta un decremento de 8.08 por ciento de la asignación original y resulta mayor en términos reales en un 9.72 por ciento en relación al ejercicio anterior.

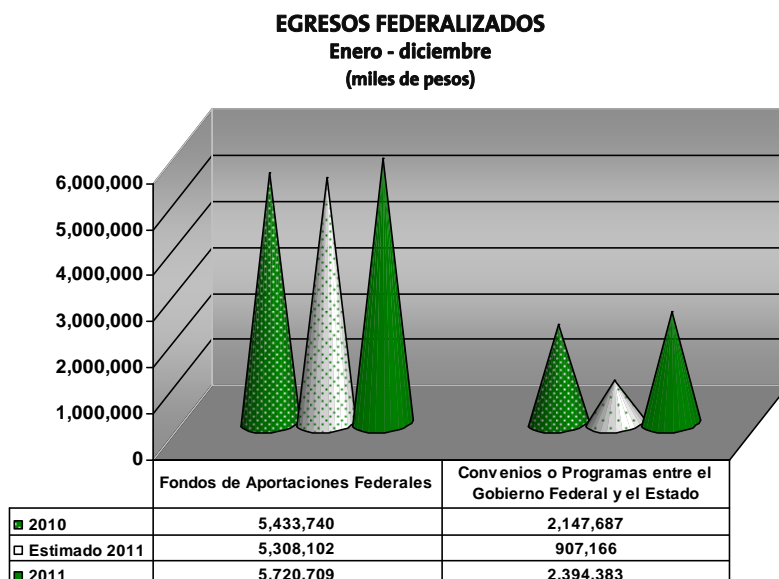
La Deuda Pública se integra por los siguientes conceptos:

CONCEPTO	(\$ miles)	%
Amortizaciones de la Deuda Pública	\$ 49'788	13.9
Intereses de la Deuda Pública	19'688	5.5
Adeudo de Ejercicios Fiscales Anteriores	288'272	80.6
TOTAL DE DEUDA PÚBLICA	\$ 357'748	100.0

2.- EGRESOS FEDERALIZADOS

En el ejercicio de nuestro análisis los Egresos Federalizados sumaron a 8 mil 115 millones 92 mil pesos, lo que se traduce en el 49.2 por ciento de los Egresos Totales y resulta superior en 30.57 por ciento de la cifra prevista en el presupuesto de egresos de 2011.

Los Egresos Federalizados observan un incremento real de 3.12 por ciento respecto a lo ejercido en el año 2010; su integración es la siguiente:





a. FONDOS DE APORTACIONES FEDERALES (RAMO 33)

Los Fondos de Aportaciones Federales (Ramo 33) representan el 70 por ciento de los Egresos Federalizados, al erogarse de enero a diciembre de 2011 un total de 5 mil 720 millones 709 mil pesos; asimismo, observan un incremento de 7.77 por ciento de lo estimado ejercer y respecto a lo registrado en igual período de 2010 es superior en 1.43 por ciento en términos reales.

Los Fondos de Aportaciones Federales (Ramo 33) se integran de la siguiente forma:



b. CONVENIOS O PROGRAMAS ENTRE EL GOBIERNO FEDERAL Y EL ESTADO

Al cierre del ejercicio 2011, se erogó de Convenios o Programas entre el Gobierno Federal y el Estado un total de 2 mil 394 millones 383 mil pesos, cifra que representa el 30 por ciento de los Egresos Federalizados y con relación a lo erogado en el ejercicio anterior fue superior en 7.41 por ciento real.

Los Convenios o Programas entre el Gobierno Federal y el Estado se integran por:

CONVENIOS O PROGRAMAS	(\$ miles)	%
Para Educación, Cultura y Deporte	\$ 1,433'483	59.9
Para Salud, Asistencia y Seguridad Social	446'327	18.6
Para Obras Públicas	257'913	10.8
Para Desarrollo Económico	125'998	5.3
Para Mejoramiento de la Administración Pública	2'919	0.1
Para Seguridad Pública	73'268	3.1
Diversos	54'475	2.2
TOTAL DE CONVENIOS O PROGRAMAS	\$ 2,394'383	100.0

H.- ANEXOS DE LOS EGRESOS EN CLASIFICACIÓN ECONÓMICA



(Miles de Pesos)

CONCEPTO	PRESUPUESTO			Variación Respecto a:		
	2010	2011		Presupuesto Original	REAL 2010	
	Ejercido	Original	Ejercido	Importe	%	%
Gasto de Funcionamiento	\$ 2,041,735	\$ 2,012,964	\$ 2,253,985	\$ 241,021	11.97	6.35
Servicios Personales	1,138,977	1,330,600	1,275,291	(55,309)	(4.16)	7.87
Materiales y Suministros	204,955	170,391	254,386	83,995	49.30	19.57
Servicios Generales	697,803	511,973	724,308	212,335	41.47	(0.00)
Transferencias, Asignaciones, Subsidios y Otras Ayudas	2,161,618	2,588,495	3,068,879	480,384	18.56	36.77
Poderes Legislativo y Judicial	348,472	361,038	380,410	19,372	5.37	5.17
Organismos Públicos Autónomos	486,413	474,850	487,605	12,755	2.69	(3.42)
Dependencias y Órganos Administrativos Desconcentrados	462,905	283,087	608,879	325,792	115.09	26.72
Organismos Descentralizados	560,598	867,652	953,130	85,478	9.85	63.80
Empresas de Participación Estatal	-	315,376	313,608	(1,768)	(0.56)	N/A
Municipios	303,230	286,492	325,247	38,755	13.53	3.33
Bienes Muebles, Inmuebles e Intangibles	36,846	8,100	58,621	50,521	623.72	53.27
Inversión Pública	486,068	245,247	621,057	375,810	153.24	23.09
Transferencias a Fideicomisos, Mandatos y Otros	196,861	280,000	184,156	(95,844)	(34.23)	(9.88)
Fondo Campeche	42,000	55,000	55,000	-	-	26.16
2% Sobre Nómina	66,015	50,000	50,000	-	-	(27.03)
Fideicomiso FOFAECAM	72,984	75,000	76,024	1,024	1.37	0.35
Fondo de Desastres Naturales	15,862	100,000	3,132	(96,868)	(96.87)	(80.98)
Participaciones y Aportaciones	2,010,914	1,823,223	1,838,054	14,831	0.81	(11.94)
Participaciones a Municipios	1,421,190	1,541,029	1,529,020	(12,009)	(0.78)	3.65
Convenios	589,724	282,194	309,034	26,840	9.51	(49.52)
Deuda Pública	314,109	389,200	357,748	(31,452)	(8.08)	9.72
Amortizaciones de la Deuda Interna	-	40,308	49,788	9,480	23.52	N/A
Intereses de la Deuda Interna	-	21,692	19,688	(2,004)	(9.24)	N/A
Adeudo de Ejercicios Fiscales Anteriores	314,109	327,200	288,272	(38,928)	(11.90)	(11.59)
EGRESOS ESTATALES	7,248,151	7,347,229	8,382,500	1,035,271	14.09	11.42
Fondo de Aportaciones para la Educación Básica y Normal (FAEB)	3,133,336	3,006,747	3,203,576	196,829	6.55	(1.50)
Fondo de Aportaciones para los Servicios de Salud (FASSA)	894,155	929,512	1,026,898	97,386	10.48	10.64
Fondo de Aportaciones para la Infraestructura Social (FAIS)	415,682	451,670	495,045	43,375	9.60	14.73
Estatal	61,108	54,742	98,103	43,361	79.21	54.66
Municipal	354,574	396,928	396,942	14	0.00	7.85
Fondo de Aportaciones para el Fortalecimiento de los municipios y de Demarcaciones Territoriales del D.F. (FORTAMUN)	313,826	353,094	347,018	(6,076)	(1.72)	6.53
Fondo de Aportaciones Múltiples (FAM)	177,312	169,343	249,044	79,701	47.06	35.31
Infraestructura Educativa Básica	93,973	78,215	97,304	19,089	24.41	(0.25)
Infraestructura Educativa Superior	32,115	33,076	93,523	60,447	182.75	180.55
Asistencia Social	51,224	58,052	58,217	165	0.28	9.49
Fondo de Aportaciones para la Educación Tecnológica y de Adultos (FAETA)	78,987	76,980	83,898	6,918	8.99	2.33
Educación Tecnológica	35,115	34,061	37,234	3,173	9.32	2.15
Educación de Adultos	43,872	42,919	46,664	3,745	8.73	2.47
Fondo de Aportaciones para la Seguridad Pública de los Estados y del D.F. (FASP)	126,424	107,722	83,999	(23,723)	(22.02)	(35.99)
Fondo de Aportaciones para el Fortalecimiento de las Entidades Federativas (FAFEF)	294,018	213,034	231,231	18,197	8.54	(24.23)
Diversos Convenios Federales	2,019,538	907,166	2,369,793	1,462,627	161.23	13.05
Fideicomiso para la Infraestructura en los Estados (FIES)	60	-	-	-	N/A	(100.00)
Fondo de Estabilización de los Ingresos de las Entidades Federativas (FEIEF)	567	-	22,776	22,776	N/A	3,769.88
Fondo de Inversión para Entidades Federativas (FIEF)	127,522	-	1,814	1,814	N/A	(98.63)
EGRESOS FEDERALIZADOS	7,581,427	6,215,268	8,115,092	1,899,824	30.57	3.12
TOTAL	\$ 14,829,578	\$ 13,562,497	\$ 16,497,592	\$ 2,935,095	21.64	7.18

Deflactado con el Índice de Precios al Consumidor de Campeche, Camp.

FUENTE : Secretaría de Finanzas



GOBIERNO DEL ESTADO DE CAMPECHE
PARTICIPACIONES PAGADAS A LOS MUNICIPIOS

(Miles de Pesos)

Municipios	EJERCIDO		VARIACIÓN REAL %
	2010	2011	
TOTAL	\$ 1,724,420	\$ 1,854,267	3.59
Fondo Municipal de Participaciones	1,421,190	1,529,020	3.65
Calakmul	63,547	72,958	10.61
Calkiní	89,838	98,231	5.34
Campeche	348,899	380,118	4.96
Candelaria	85,795	91,836	3.12
Carmen	321,362	353,485	5.97
Chamotón	128,401	139,068	4.34
Escárcega	109,204	113,187	(0.15)
Hecelchakán	64,921	69,587	3.26
Hopelchén	72,615	75,771	0.53
Palizada	80,920	82,156	(2.19)
Tenabo	55,688	52,623	(8.96)
Apoyos Extraordinarios	303,230	325,247	3.33

Deflactado con el Índice de Precios al Consumidor de Campeche, Camp.

FUENTE : Secretaría de Finanzas.

CLASIFICACION FUNCIONAL DEL GASTO



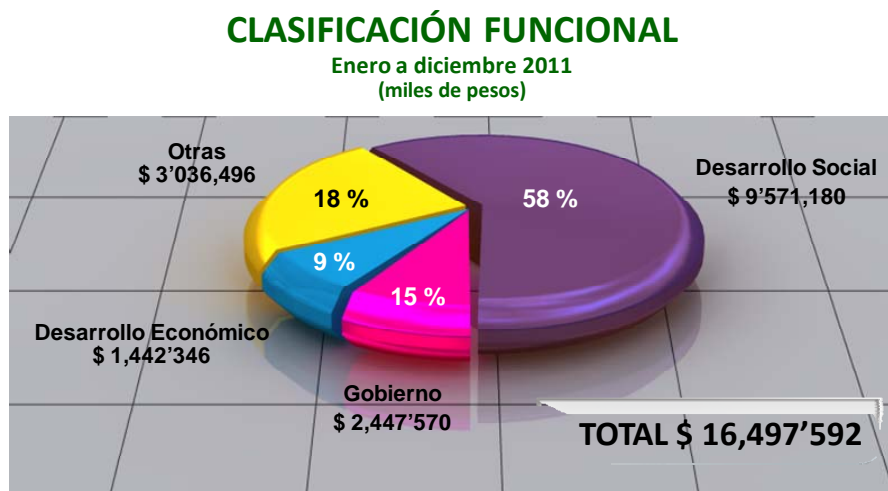
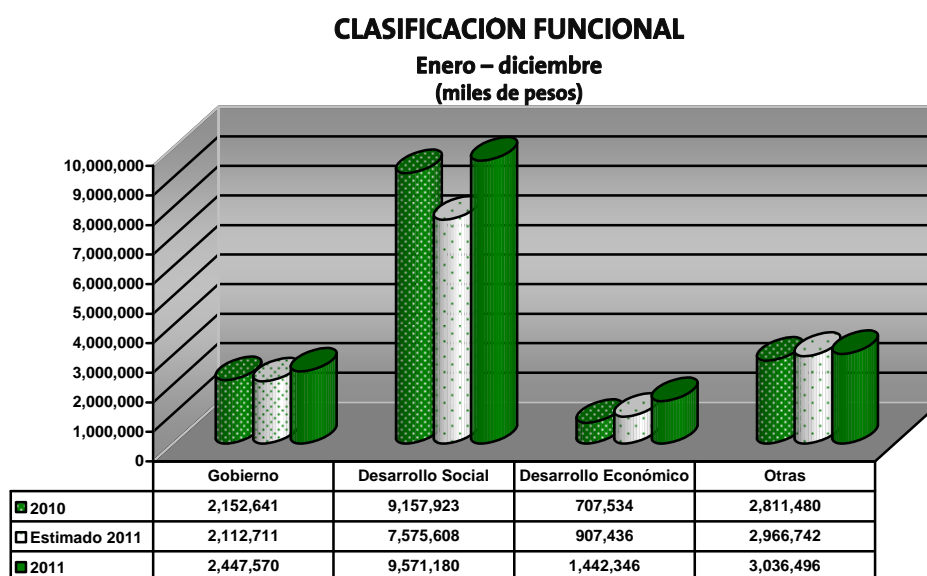
I.- CLASIFICACIÓN FUNCIONAL DEL GASTO

La Clasificación Funcional agrupa el gasto según la naturaleza de los servicios gubernamentales brindados a la población; es decir, identifica el presupuesto destinado a funciones de gobierno, desarrollo social, desarrollo económico y otros no clasificados, permitiendo determinar los objetivos generales de las políticas públicas y los recursos financieros que se asignan para alcanzar éstos; esta clasificación forma parte del conjunto de clasificaciones presupuestarias que se fijan en la Ley General de Contabilidad Gubernamental.

Con el firme propósito de implementar y estructurar la información contable, presupuestal y financiera como dicta la mencionada Ley y en el marco del proceso de la armonización contable se presenta el Presupuesto de Egresos del Estado a través de su clasificación funcional.

Bajo este contexto, en el ejercicio 2011 el Gasto fue de 16 mil 497 millones 592 mil pesos; cifra superior en 21.64 por ciento respecto al presupuesto inicial y con relación con lo erogado en el ejercicio 2010 presenta un incremento real de 7.18 por ciento.

El Gasto total se distribuye en las siguientes finalidades:

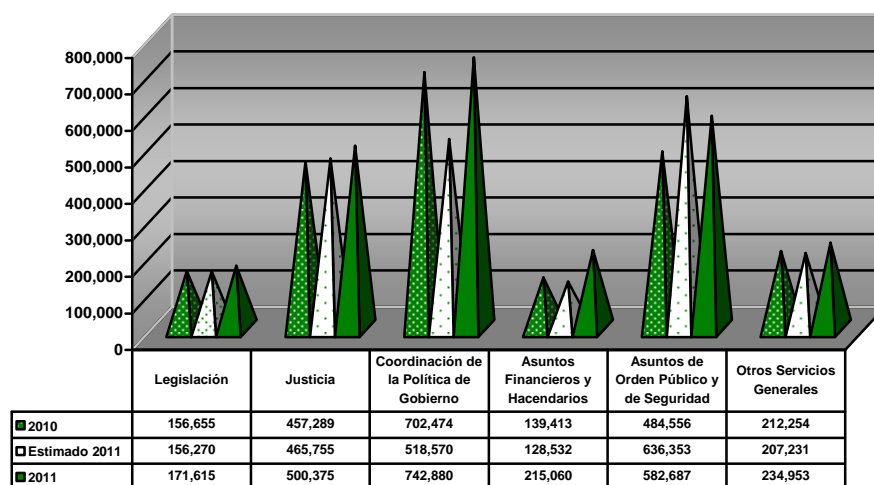


1. GOBIERNO







La finalidad Gobierno comprende las acciones propias de la gestión gubernamental, tales como, asuntos de carácter legislativo, la procuración e impartición de justicia, seguridad pública, derechos humanos, la organización de los procesos electorales, así como, los asuntos hacendarios y la administración del sector público; en esta perspectiva, se erogaron 2 mil 447 millones 570 mil pesos.

Esta Función superó en 15.85 por ciento la meta programada y respecto al año anterior presenta un incremento real de 9.54 por ciento; asimismo, se ubica con el 15 por ciento del Gasto total.

GOBIERNO
Enero – diciembre
(miles de pesos)



1. GOBIERNO
Enero a diciembre 2011
(miles de pesos)

	Legislación	\$ 171'615	7.0
	Justicia	500'375	20.4
	Coordinación de la Política de Gobierno	742'880	30.4
	Asuntos Financieros y Hacendarios	215'060	8.8
	Asuntos de Orden Público y de Seguridad	582'687	23.8
	Otros Servicios Generales	234'953	9.6
TOTAL		\$ 2,447'570	100.0%

De las Funciones de Gobierno se destaca lo siguiente:

- ◆ Al Poder Legislativo, entidad que ejerce la función de Legislación, se destinó en 2011 un total de 171 millones 615 mil pesos; cifra que significa el 7.0 por ciento de esta clasificación y muestra un crecimiento real de 5.54 por ciento con relación a lo ejercido en 2010.
- ◆ Se ejerció en la función de Justicia un total de 500 millones 375 mil pesos; con un incremento de 5.42 por ciento en términos reales respecto a las erogaciones de 2010 y concentraron el 20.4 por ciento de los recursos de la función de Gobierno.

La función de Justicia se integra por:

CONCEPTO	(\$ miles)
Poder Judicial	\$ 233'679
Secretaría de Gobierno	13'509
Dirección de Trabajo y Previsión Social	
Procuraduría General de Justicia	234'906
Comisión de Derechos Humanos	18'177
Universidad Autónoma de Campeche	104
TOTAL FUNCIÓN DE JUSTICIA	\$ 500'375

- ◆ A la Coordinación Política de Gobierno, se canalizaron 742 millones 880 mil pesos; monto que al compararlo con lo ejercido en igual período del año anterior presenta un crecimiento real de 1.88 por ciento y representa el 30.4 por ciento de los gastos de Gobierno.

Esta función se integra de las siguientes entidades:

CONCEPTO	(\$ miles)
Poder Ejecutivo	\$ 248'893
Secretaría de Gobierno	308'603
Consejería Jurídica	11'609
Consejo Estatal de Población de Campeche	4'626
Comisión de Desarrollo Integral y Justicia Social para el Pueblo Indígena Maya y otras Etnias Indígenas asentadas en el Estado de Campeche	1'846
Instituto de Desarrollo y Formación Social del Estado de Campeche	12'808
Sistema de Televisión y Radio de Campeche	21'126
Instituto de Formación Estadística, Geográfica y Catastral del Estado de Campeche	7'651
Instituto de Seguridad y Servicios Sociales de los Trabajadores del Estado de Campeche	44'228
Instituto de la Mujer del Estado de Campeche	9'999
Instituto Electoral del Estado de Campeche	71'491
TOTAL FUNCIÓN DE COORDINACIÓN DE LA POLÍTICA DE GOBIERNO	\$ 742'880

- ◆ Los egresos de la función de Asuntos Financieros y Hacendarios ascendieron a 215 millones 60 mil pesos, que representa el 8.8 por ciento del sector de Gobierno; así como un crecimiento real de 48.61 por ciento con relación a lo observado en 2010.

La integración de esta función es:

CONCEPTO	(\$ miles)
Secretaría de Gobierno.- Coordinación Administrativa	\$ 9'734
Secretaría de Finanzas	204'600
Erogaciones adicionales	726
TOTAL FUNCIÓN ASUNTOS FINANCIEROS Y HACENDARIOS	\$ 215'060

- ◆ En la función de Asuntos de Orden Público y de Seguridad se ejercieron 582 millones 687 mil pesos en el 2011, que representa el 23.8 por ciento de esta clasificación; de igual forma, reporta un crecimiento real de 15.85 por ciento con relación a lo erogado el año anterior.

CONCEPTO	(\$ miles)
Secretaría de Gobierno.- Dirección de Programación y Desarrollo	\$ 10'113
Secretaría de Seguridad Pública y Protección a la Comunidad	393'547
Coordinación General de Seguridad Pública, Vialidad y Transporte del Estado	51'436
Centro Estatal de Emergencias	45'548
Consejo Estatal de Seguridad Pública en el Estado de Campeche	60'962
Procuraduría General de Justicia.- Subprocurador de la Segunda Zona de Procuración de Justicia	1'080
Participaciones y Transferencias Federales a Municipios	20'001
TOTAL FUNCIÓN ASUNTOS DE ORDEN PÚBLICO Y DE SEGURIDAD	\$ 582'687

- ◆ Los recursos ejercidos en la función de Otros Servicios Generales ascendió a 234 millones 953 mil pesos, cifra que respecto lo erogado en el ejercicio 2010 resulta mayor en 6.64 por ciento en términos reales y significa el 9.6 por ciento de la funciones de Gobierno, integrados por:

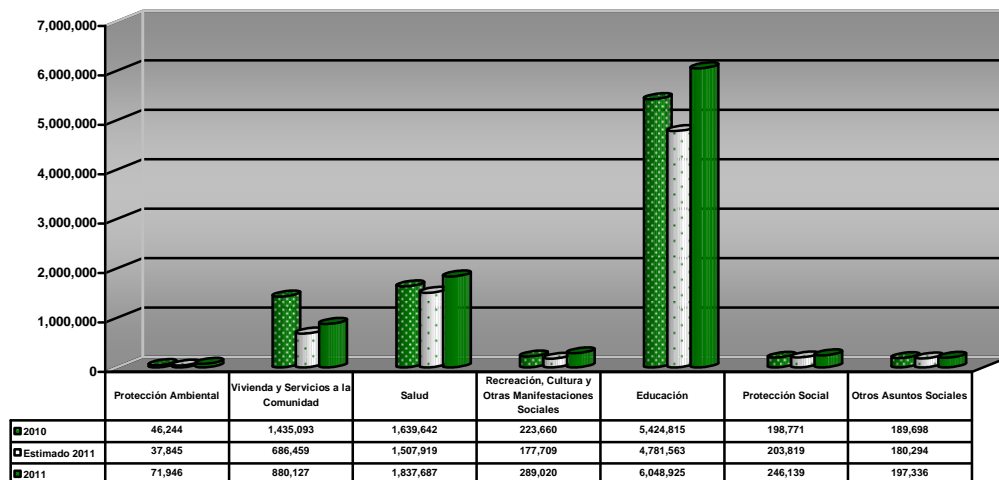
CONCEPTO	(\$ miles)
Secretaría de Finanzas.- Dirección de Informática	\$ 7'536
Secretaría de Contraloría	56'290
Secretaría de Administración e Innovación Gubernamental	153'016
Instituto de Información Estadística, Geográfica y Catastral del Estado de Campeche	3'957
Comisión de Transparencia y Acceso a la Información Pública del Estado de Campeche	14'154
TOTAL FUNCIÓN OTROS SERVICIOS GENERALES	\$ 234'953

2. DESARROLLO SOCIAL

La finalidad del Desarrollo Social es mejorar las condiciones de vida de la población campechana que comprende la educación, salud, recreación, cultura, protección social y ambiental, así como la vivienda y servicios a la comunidad, entre otros asuntos sociales; en este sentido, se canalizaron 9 mil 571 millones 180 mil pesos de enero a diciembre de 2011.

Desarrollo Social supera el presupuesto estimado en 26.34 por ciento y con relación a lo erogado en el año anterior resulta mayor en 0.69 por ciento en términos reales.

DESARROLLO SOCIAL
Enero – diciembre
(miles de pesos)



2. FUNCIONES DE DESARROLLO SOCIAL
Enero a diciembre 2011
(miles de pesos)



De las Funciones de Desarrollo Social destaca lo siguiente:

- ◆ Las erogaciones en 2011 para la función Protección Ambiental fueron por 71 millones 946 mil pesos, muestran un incremento real de 49.88 por ciento con relación a lo ejercido en el año anterior y significan el 0.7 por ciento de esta clasificación; estos recursos fueron canalizados a la Secretaría de Medio Ambiente y Aprovechamiento Sustentable con 70 millones 867 mil pesos y a Participaciones y Transferencias Federales a Municipios 1 millón 79 mil pesos.

- ◆ Al cierre del ejercicio 2011, se ejerció en Vivienda y Servicios a la Comunidad 880 millones 127 mil pesos, monto inferior en términos reales en 40.92 por ciento y representa el 9.2 por ciento de la finalidad de Desarrollo Social.

CONCEPTO	(\$ miles)
Secretaría de Desarrollo Urbano y Obras Públicas	\$ 315'023
Procuraduría General de Justicia Oficina de Titular	110
Comisión de Agua Potable y Alcantarillado del Estado de Campeche	384'348
Organismo Liquidador del Instituto de la Vivienda del Estado de Campeche	115'463
Participaciones y Transferencias Federales a Municipios	65'183
TOTAL FUNCIÓN VIVIENDA Y SERVICIOS A LA COMUNIDAD	\$ 880'127

- ◆ A la función de Salud se canalizó en el ejercicio de nuestro análisis 1 mil 837 millones 687 mil pesos, lo que significa el 19.2 por ciento del total de las funciones de Desarrollo Social y un incremento real de 7.98 por ciento en comparación con lo ejercido en 2010.

Los recursos de esta función fueron ejercidos por las siguientes entidades:

CONCEPTO	(\$ miles)
Secretaría de Gobierno.- Oficina del Titular	\$ 1
Secretaría de Salud	652'156
Secretaría de Desarrollo Urbano y Obras Públicas.- Dirección de Obras Públicas	7'007
Sistema para el Desarrollo Integral de la Familia del Estado de Campeche	1'033
Hospital Dr. Manuel Campos	74'852
Hospital Psiquiátrico de Campeche	33'347
Instituto de Servicios Descentralizados de Salud Pública del Estado de Campeche	1,066'613
Comisión Estatal de Arbitraje Médico	2'678
TOTAL FUNCIÓN SALUD	\$ 1,837'687

- ◆ Durante los meses de enero a diciembre de 2011 se destinaron 289 millones 20 mil pesos a la Función de Recreación, Cultura y Otras Manifestaciones Sociales; cifra que al compararla con lo erogado en el mismo periodo del ejercicio anterior resulta superior en 24.49 por ciento en términos reales.

El 3.0 por ciento del conjunto de funciones de Desarrollo Social corresponde a la Función de Recreación, Cultura y Otras Manifestaciones Sociales, integrándose por:

CONCEPTO	(\$ miles)
Secretaría de Gobierno.- Archivo General del Estado	\$ 3'484
Secretaría de Cultura	116'051
Secretaría de Educación.- Subsecretaría de Servicios Administrativos	1'358
Secretaría de Desarrollo Urbano y Obras Públicas.- Subsecretaría de Obras Públicas y Dirección de Obras Públicas	63'867
Secretaría de Desarrollo Social y Regional.- Dirección de Desarrollo Regional y Programas Especiales	167
Sistema para el Desarrollo Integral de la Familia del Estado de Campeche	4'806
Instituto del Deporte del Estado de Campeche	82'636
Instituto de la Juventud de Campeche	9'762
Participaciones y Transferencias Federales a Municipios	6'889
TOTAL FUNCIÓN RECREACIÓN, CULTURA Y OTRAS MANIFESTACIONES SOCIALES	\$289'020

- ◆ El 63.2 por ciento del total de las Funciones de Desarrollo Social fueron destinadas a Educación, lo que se traduce en 6 mil 48 millones 925 mil pesos; cifra superior en términos reales en 7.42 por ciento con relación a lo erogado en el ejercicio 2010.

Los recursos de la Función de Educación fueron ejercidos por:

CONCEPTO	(\$ miles)
Secretaría de Educación	\$ 3,929'007
Secretaría de Desarrollo Urbano y Obras Públicas.- Subsecretaría de Obras Públicas	16'562
Universidad Autónoma de Campeche	661'248
Universidad Autónoma de Carmen	372'755
Instituto Campechano	93'597
Colegio de Estudios Científicos y Tecnológicos del Estado de Campeche	166'250
Instituto de Capacitación para el Trabajo del Estado de Campeche	57'187
Colegio de Bachilleres del Estado de Campeche	271'263
Universidad Tecnológica de Campeche	24'470
Instituto de la Infraestructura Física Educativa del Estado de Campeche	254'073
Fundación Pablo García	39'659
Colegio de Educación Profesional Técnica del Estado de Campeche	43'524
Instituto Estatal de la Educación para los Adultos del Estado de Campeche	57'481
Instituto Tecnológico Superior de Calkiní, en el Estado de Campeche	32'866
Instituto Tecnológico Superior de Escárcega	14'159
Instituto Tecnológico Superior de Champotón	12'425
Consejo Estatal de Investigación Científica y Desarrollo Tecnológico	2'399
TOTAL FUNCIÓN EDUCACIÓN	\$ 6,048'925

- ◆ En el ejercicio 2011 la Función Protección Social alcanzó un crecimiento real de 19.30 por ciento, al comparar los 246 millones 139 mil pesos ejercidos en 2011 con los recursos del año anterior, de igual manera, representan el 2.6 por ciento del total de las Funciones de Desarrollo Social.

La función de Protección Social la conforman las entidades siguientes:

CONCEPTO	(\$ miles)
Secretaría de Desarrollo Urbano y Obras Públicas.- Subsecretaría de Obras Públicas	\$ 3'000
Junta Estatal de Asistencia Privada	1'625
Sistema para el Desarrollo Integral de la Familia del Estado de Campeche	223'351
Sistema de Atención a Niños, Niñas y Adolescentes Farmacodependientes del Estado de Campeche	18'163
TOTAL FUNCIÓN PROTECCIÓN SOCIAL	\$ 246'139

- ◆ Durante el ejercicio de nuestro análisis se erogaron recursos por 197 millones 336 mil pesos en Otros Asuntos Sociales, ubicándose esta función con el 2.1 por ciento de Desarrollo Social y un incremento de 0.22 por ciento respecto a lo ejercido en el 2010.

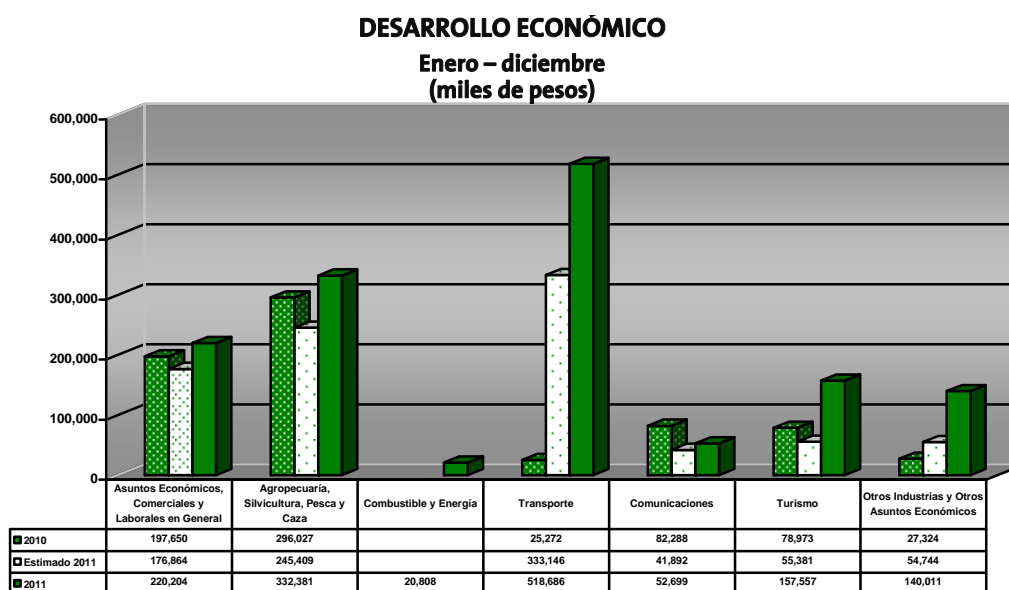
La integración de la función de Otros Asuntos Sociales es:

CONCEPTO	(\$ miles)
Secretaría de Desarrollo Social y Regional	\$ 154'036
Secretaría de Desarrollo Urbano y Obras Públicas.- Dirección de Eventos Especiales, Dirección Jurídica y Dirección de Administración y Finanzas	36'714
Instituto de Desarrollo y Formación Social del Estado de Campeche	4'715
Participaciones y Transferencias Federales a Municipios	1'871
TOTAL FUNCIÓN OTROS ASUNTOS SOCIALES	\$ 197'336

3. DESARROLLO ECONÓMICO

Se destinó el 9 por ciento del Gasto total al Desarrollo Económico del Estado a través de los programas y proyectos de impulso a las actividades agropecuarias, silvicultura, pesca, caza y turismo, así como, de combustible y energía, transporte, comunicaciones y en forma complementaria los bienes y servicios que ofrecen los particulares.

De esta forma, en el ejercicio 2011 las erogaciones para la finalidad de Desarrollo Económico sumaron 1 mil 442 millones 346 mil pesos; registraron un aumento del 58.95 por ciento con relación al presupuesto original y respecto a lo ejercido en el año anterior es superior en 96.39 por ciento en términos reales.



Las Funciones que integran la finalidad de Desarrollo Económico son:



De las Funciones de Desarrollo Económico se tienen los siguientes resultados:

- ◆ Para Asuntos Económicos, Comerciales y Laborales en General se erogó 220 millones 204 mil pesos, cifra que muestra un crecimiento real de 7.33 por ciento con relación a lo ejercido en 2010 y representa el 15.3 por ciento del Total de las Funciones de Desarrollo Económico.

La función de Asuntos Económicos, Comerciales y Laborales en General la conforman:

CONCEPTO	(\$ miles)
Secretaría de Desarrollo Industrial y Comercial	\$ 97'820
Instituto Estatal para el Fomento de las Actividades Artesanales en Campeche	11'326
Promotora de Servicios Comerciales del Estado de Campeche	4'631
Fondo Campeche	55'000
Fideicomiso sobre Nómina	50'000
Participaciones y Transferencias Federales a Municipios	1'427
TOTAL FUNCIÓN DE ASUNTOS ECONÓMICOS, COMERCIALES Y LABORALES EN GENERAL	\$ 220'204

- ◆ Los recursos ejercidos en la función Agropecuaria, Silvicultura, Pesca y Caza ascendieron a 332 millones 381 mil pesos, monto que al compararlo con lo erogado en el ejercicio 2010 presenta un crecimiento real de 8.17 por ciento.

Esta función se ubica con el 23.0 por ciento de las Funciones de Desarrollo Económico, integradas por los siguientes entes:

CONCEPTO	(\$ miles)
Secretaría de Desarrollo Rural	\$ 185'575
Secretaría de Pesca y Acuicultura	66'008
Fideicomiso Fondo de Fomento Agropecuario del Estado de Campeche	76'024
Participaciones y Transferencias Federales a Municipios	4'774
TOTAL FUNCIÓN AGROPECUARIA, SILVICULTURA, PESCA Y CAZA	\$ 332'381

- ◆ En la función de Combustible y energía se ejerció 20 millones 808 mil pesos de enero a diciembre del ejercicio de nuestro análisis, cifra que representa el 1.4 por ciento de esta clasificación y fueron ejercidos por la Secretaría de Desarrollo urbano y Obras Públicas a través de la Dirección de Obras Públicas.

- ◆ En el ejercicio 2011 la función de Transporte representó el 36.0 por ciento de las funciones de Desarrollo Económico, al erogarse un total de 518 millones 686 mil pesos, cifra que resulta superior en 55.69 por ciento de la meta programada; la distribución de esta función es:

CONCEPTO	(\$ miles)
Secretaría de Desarrollo Urbano y Obras Públicas.- Dirección de Comunicaciones	\$ 177'380
Administración Portuaria Integral	313'608
Instituto Estatal del Transporte	27'698
TOTAL FUNCIÓN TRANSPORTE	\$ 518'686

- ◆ Se canalizaron 52 millones 699 mil pesos a la función de Comunicaciones, cifra superior en 25.80 por ciento respecto a lo estimado ejercer en 2011 y constituye el 3.7 por ciento de esta clasificación; estos recursos fueron ejercidos por la Secretaría de Desarrollo Urbano y Obras Públicas a través de la Subsecretaría de Obras Públicas, la Dirección de Afectaciones y la Dirección de Comunicaciones.

- De enero a diciembre de 2011 se ejercieron 157 millones 557 mil pesos en Turismo, que representa el 10.9 por ciento de las funciones de Desarrollo Económico y registró un incremento real de 92.20 por ciento en comparación con lo erogado en igual período del año anterior.

La integración de esta función es la siguiente:

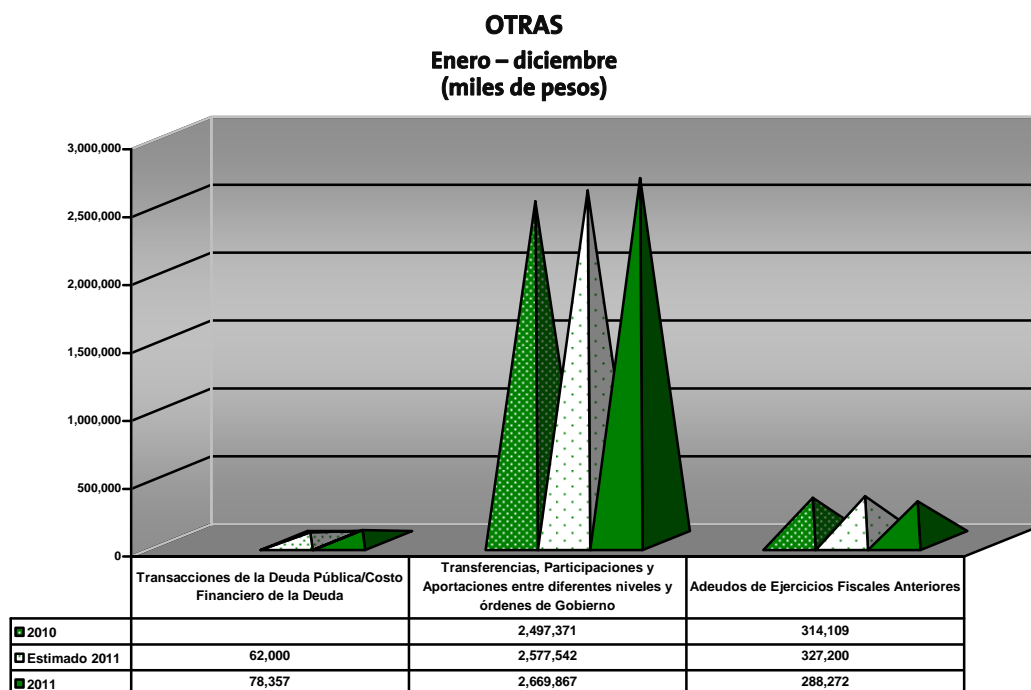
CONCEPTO	(\$ miles)
Secretaría de Cultura.- Dirección de Patrimonio Cultural	\$ 9'091
Secretaría de Desarrollo Urbano y Obras Públicas.- Subsecretaría de Obras Públicas y Dirección de Obras Públicas	31'120
Secretaría de Turismo	117'346
TOTAL FUNCIÓN TURISMO	\$ 157'557

- El 9.7 por ciento del total de las funciones de Desarrollo Económico corresponde a Otras Industrias y Otros Asuntos Económicos, al canalizarse un total de 140 millones 11 mil pesos; cifra que al compararla con lo ejercido en el 2010 es superior en 393.65 por ciento en términos reales y se integra por:

CONCEPTO	(\$ miles)
Secretaría de Desarrollo Industrial y Comercial.- Dirección de Infraestructura Industrial	\$ 26'736
Secretaría de Desarrollo Urbano y Obras Públicas.- Subsecretaría de Obras Públicas, Dirección de Obras Públicas y Dirección de Afectaciones	81'139
Promotora de Eventos Artísticos, Culturales y de Convenciones del Estado de Campeche	32'136
TOTAL FUNCIÓN OTRAS INDUSTRIAS Y OTROS ASUNTOS ECONÓMICOS	\$ 140'011

4. OTRAS

Para concluir con la clasificación Funcional, se ejercieron 3 mil 36 millones 496 mil pesos en Otras funciones; cifra que significa el 18 por ciento de esta clasificación; asimismo, observan un incremento de 2.35 por ciento respecto la meta programada para 2011 y respecto a lo erogado en el ejercicio anterior es superior en términos reales en 4.05 por ciento.



J.- ANEXOS DE CLASIFICACIÓN FUNCIONAL DEL GASTO



GOBIERNO DEL ESTADO DE CAMPECHE

CLASIFICACIÓN FUNCIONAL DEL GASTO

(Miles de Pesos)

FINALIDAD / FUNCIÓN	PRESUPUESTO			Variación Respecto a:		
	2010	2011		Presupuesto Original	REAL 2010	
	Ejercido	Original	Ejercido	Importe	%	%
1 Gobierno	2,152,641	2,112,711	2,447,570	334,859	15.85	9.54
Legislación	156,655	156,270	171,615	15,345	9.82	5.54
Justicia	457,289	465,755	500,375	34,620	7.43	5.42
Coordinación de la Política de Gobierno	702,474	518,570	742,880	224,310	43.26	1.88
Asuntos Financieros y Hacendarios	139,413	128,532	215,060	86,528	67.32	48.61
Asuntos de Orden Público y de Seguridad	484,556	636,353	582,687	(53,666)	(8.43)	15.85
Otros Servicios Generales	212,254	207,231	234,953	27,722	13	6.64
2 Desarrollo Social	9,157,923	7,575,608	9,571,180	1,995,572	26.34	0.69
Protección Ambiental	46,244	37,845	71,946	34,101	90.11	49.88
Vivienda y Servicios a la Comunidad	1,435,093	686,459	880,127	193,668	28.21	(40.92)
Salud	1,639,642	1,507,919	1,837,687	329,768	21.87	7.98
Recreación, Cultura y Otras Manifestaciones Sociales	223,660	177,709	289,020	111,311	62.64	24.49
Educación	5,424,815	4,781,563	6,048,925	1,267,362	26.51	7.42
Protección Social	198,771	203,819	246,139	42,320	20.76	19.30
Otros Asuntos Sociales	189,698	180,294	197,336	17,042	9.45	0.22
3 Desarrollo Económico	707,534	907,436	1,442,346	534,910	58.95	96.39
Asuntos Económicos, Comerciales y Laborales en General	197,650	176,864	220,204	43,340	24.50	7.33
Agropecuaria, Silvicultura, Pesca y Caza	296,027	245,409	332,381	86,972	35.44	8.17
Combustible y Energía			20,808	20,808	N/A	N/A
Transporte	25,272	333,146	518,686	185,540	55.69	1,877.28
Comunicaciones	82,288	41,892	52,699	10,807	25.80	(38.30)
Turismo	78,973	55,381	157,557	102,176	184.50	92.20
Otras industrias y Otros Asuntos Económicos	27,324	54,744	140,011	85,267	155.76	393.65
4 Otras	2,811,480	2,966,742	3,036,496	69,754	2.35	4.05
Transacciones de la Deuda Pública / Costo Financiero de la Deuda	-	62,000	78,357	16,357	26.38	N/A
Transferencias, Participaciones y Aportaciones entre diferentes niveles y órdenes de Gobierno	2,497,371	2,577,542	2,669,867	92,325	3.58	2.99
Adeudos de Ejercicios Fiscales Anteriores	314,109	327,200	288,272	(38,928)	(12)	(11.59)
TOTAL DE EGRESOS	\$ 14,829,578	\$ 13,562,497	\$ 16,497,592	\$ 2,935,095	21.64	7.18

Deflactado con el Índice de Precios al Consumidor de Campeche, Camp.

FUENTE : Secretaría de Finanzas.

DISTRIBUCIÓN DEL GASTO PÚBLICO POR EJES ESTRATÉGICOS

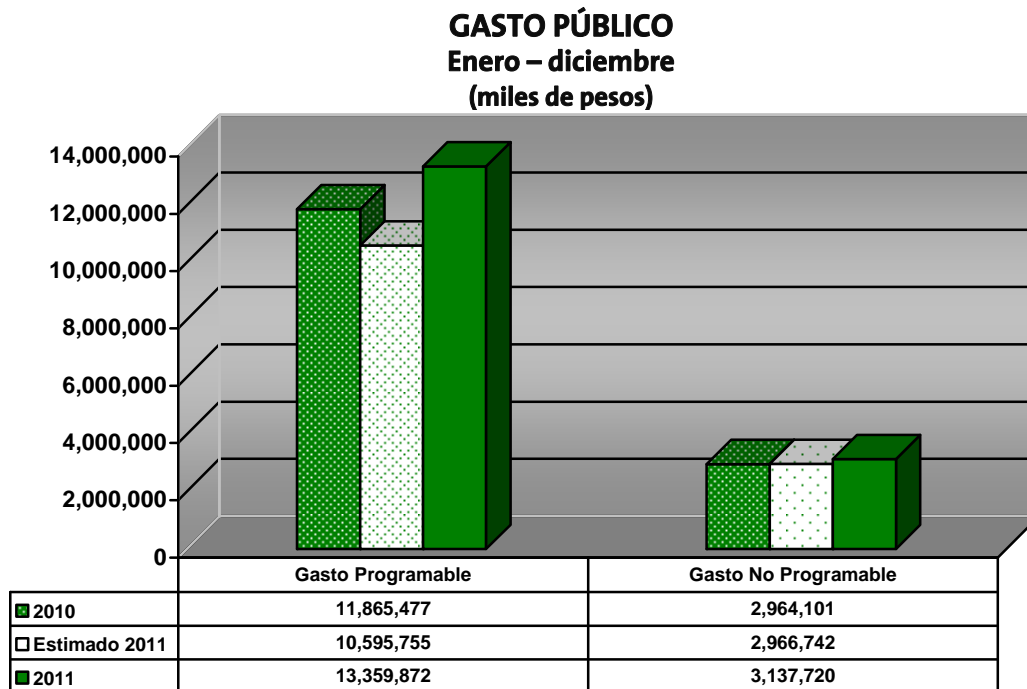


K.- DISTRIBUCIÓN DEL GASTO PÚBLICO POR EJES ESTRATÉGICOS

La presente administración tiene como reto principal, que la economía del Estado y la de los hogares campechanos se fortalezca, a fin de impulsar el progreso en las diferentes regiones; atendiendo los objetivos y líneas de acción previstos en el Plan Estatal de Desarrollo a través de sus cuatro ejes estratégicos.

Por ello, se presenta en este apartado la clasificación del Gasto Público por Ejes Estratégicos que muestra el avance, los logros y el trabajo realizado en cada uno de los 4 ejes estratégicos en el ejercicio 2011.

En este sentido, el Gasto Público del ejercicio 2011 que ascendió a 16 mil 497 millones 592 mil pesos, resulta superior en 21.64 por ciento de lo previsto en el presupuesto de egresos y registra un crecimiento real de 7.18 por ciento respecto a lo erogado en igual período del año anterior.

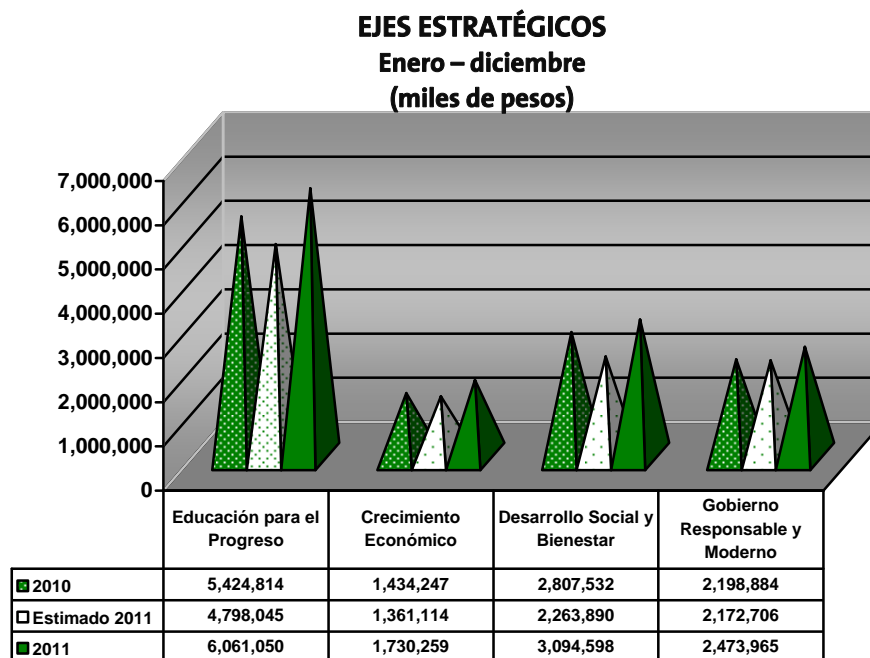


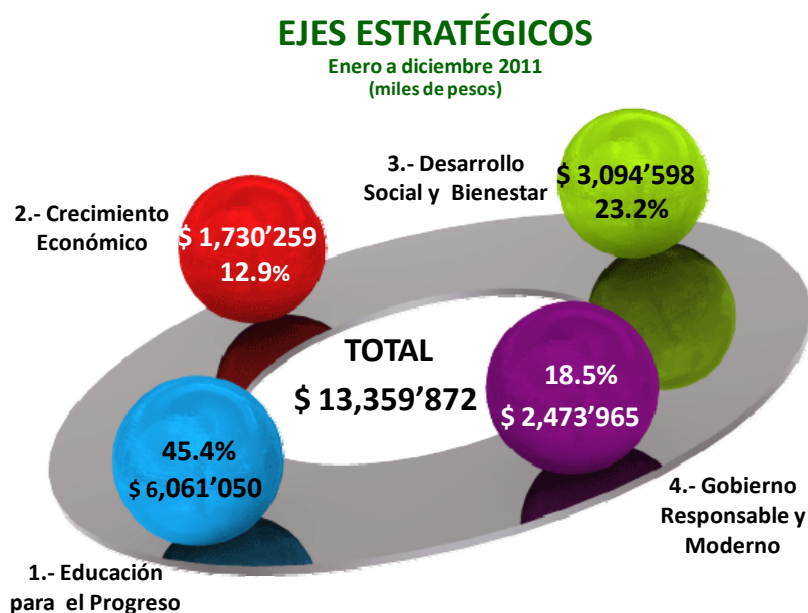
1.- GASTO PROGRAMABLE

Durante los meses de enero a diciembre de 2011 el Gasto Programable sumó 13 mil 359 millones 872 mil pesos, que significa:

- El 81 por ciento del Gasto Público,
- Un aumento de 26.09 por ciento de la meta programada para el ejercicio 2011, y
- Supera en términos reales en un 8.47 por ciento lo ejercido en el año anterior.

El Gasto Programable distribuido en los cuatro Ejes Estratégicos:





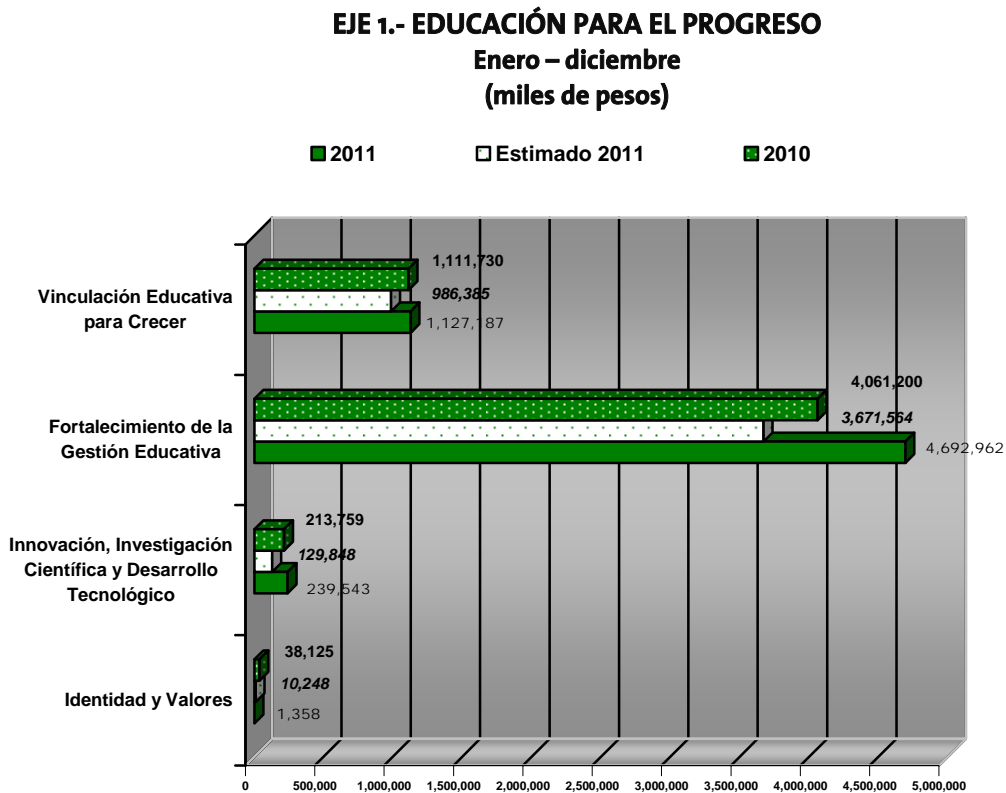
a.- EJE 1.- EDUCACIÓN PARA EL PROGRESO

Lograr que la Educación en la Entidad sea de mayor calidad y forme egresados competitivos y capaces, que contribuyan desde sus áreas de conocimiento al desarrollo sostenido de Campeche, es objetivo de este Eje.

Por ello, se canalizó en el ejercicio 2011 un total de 6 mil 61 millones 50 mil pesos para promover el desarrollo tecnológico y los programas de investigación, ampliar la cobertura y la variedad de los servicios educativos en todos los niveles y fortalecer los esquemas de capacitación y vinculación con los sectores productivos para todos.

El Eje Educación para el Progreso supera lo estimado en el Presupuesto de Egresos 2011 en 26.32 por ciento y observa un crecimiento real de 7.64 por ciento al compararlo con lo ejercido en 2010.

De igual forma, representa el 45.4 por ciento del Gasto Programable y se conforma por las siguientes estrategias:



EJE 1.- EDUCACIÓN PARA EL PROGRESO

Enero a diciembre 2011
(miles de pesos)



⇒ VINCULACIÓN EDUCATIVA PARA CRECER

Se destinó el 18.60 de los recursos del Eje Educación para el Progreso al renglón Vinculación Educativa para Crecer, con el fin de fortalecer la relación entre la oferta educativa y el sector productivo, adaptando el modelo educativo a las necesidades siempre cambiantes de los sectores productivo, comercial, industrial y de servicios, con la finalidad de garantizar a los estudiantes de las instituciones educativas en la Entidad las mejores oportunidades de emplearse al egresar, además de fortalecer la preparación de quienes ya cuenten con un trabajo y desean permanecer y superarse en éste.

Los recursos a la estrategia Vinculación Educativa para Crecer fueron por 1 mil 127 millones 187 mil pesos; cifra inferior en un 2.32 por ciento en términos reales al compararla con lo ejercido en el 2010 y supera la meta programada del ejercicio 2011 en 14.27 por ciento; su distribución fue la siguiente:

CONCEPTO	(\$ miles)	%
Secretaría de Educación.- Subsecretaría de Coordinación Educativa y Dirección de Educación Media Superior, Técnica y Superior	\$ 10'659	0.95
Universidad Autónoma de Campeche (UAC)	607'974	53.94
Universidad Autónoma de Carmen (UNACAR)	358'195	31.78
Instituto Campechano	92'571	8.21
Instituto de Capacitación para el Trabajo del Estado de Campeche	57'187	5.07
Instituto Tecnológico Superior de Escárcega	601	0.05
TOTAL VINCULACIÓN EDUCATIVA PARA CRECER	\$ 1'127,187	100.00

⇒ FORTALECIMIENTO DE LA GESTIÓN EDUCATIVA

Durante los meses de 2011 se ejerció en Fortalecimiento de la Gestión Educativa un total de 4 mil 692 millones 962 mil pesos, cifra 27.82 por ciento mayor de lo previsto en el presupuesto de egresos y al compararla con lo erogado en el ejercicio anterior presenta un incremento real de 11.33 por ciento.

El renglón Fortalecimiento de la Gestión Educativa representa el 77.43 por ciento del Eje Educación para el Progreso y se integra por los siguientes entes:

CONCEPTO	(\$ miles)	%
Secretaría de Educación	\$ 3'918,348	83.49
Secretaría de Cultura.- Coordinación Estatal de Bibliotecas	8'603	0.18
Secretaría de Desarrollo Urbano y Obras Públicas.- Subsecretaría de Obras Públicas y Dirección de Obras Públicas	18'726	0.40
Universidad Autónoma de Campeche (UAC)	53'274	1.14
Universidad Autónoma de Carmen (UNACAR)	14'561	0.31
Instituto Campechano	1'025	0.02
Colegio de Bachilleres del Estado de Campeche	271'263	5.78
Instituto Tecnológico Superior de Champotón	12'425	0.26
Instituto de la Infraestructura Física Educativa del Estado de Campeche	254'073	5.41
Fundación Pablo García	39'659	0.85
Instituto Estatal de la Educación para los Adultos del Estado de Campeche	57'481	1.23
Colegio de Educación Profesional Técnica del Estado de Campeche	43'524	0.93
TOTAL FORTALECIMIENTO DE LA GESTIÓN EDUCATIVA	\$ 4,692'962	100.00

Con estos recursos se obtuvieron los siguientes resultados:

- Se atendió la demanda educativa en todos los niveles de educación básica beneficiando una población de 187,261 alumnos de los cuales: 164,009 son de preescolar y primaria general e indígena, educación física, secundarias general, técnicas y de telesecundarias; 20,499 de educación inicial; 1,468 de educación normal y pedagógica y 1,285 de educación para adultos.

- Para contribuir a mejorar el aprendizaje de los estudiantes de educación básica mediante el desarrollo y uso de tecnologías de la información se equiparon con aulas temáticas a 218 escuelas (157 telesecundarias, 42 secundarias técnicas y 19 secundarias generales); de las cuales 146 tienen conectividad; asimismo, se certificaron a 2,874 docentes en el estándar elaboración de proyectos de aprendizaje integrando el uso de tecnologías, de información y comunicación; a través del programa habilidades digitales para todos.
- Con el programa becas de apoyo a la educación básica de madres jóvenes y jóvenes embarazadas se otorgaron 425 becas, para contribuir a la reducción del rezago educativo.
- Se realizaron encuentros, talleres y conferencias, y de igual forma se proporcionó material de difusión para el fomento de la lectura a docentes (1,940 antologías, 2,400 trípticos, 600 juegos de material informativo y 1,200 ejemplares), se reforzó la enseñanza de la lectoescritura y las matemáticas, y se promovió el hábito de la lectura con el programa nacional de lectura.
- A nivel telesecundaria se impartieron cursos de capacitación a 575 docentes; capacitación de 6 líderes; impresión de 7,585 libros; 273 apoyos a docentes por sus servicios brindados a escuelas telesecundarias, así como, otras acciones de apoyos al rendimiento escolar de las telesecundarias.
- Se adquirió material bibliográfico de Maya, Español e Inglés para 350 docentes y la atención educativa con pertinencia lingüística y cultural creando condiciones pertinentes, para mejorar la calidad de la educación a través de capacitación de talleres nacionales, regionales y locales con el programa asesor técnico pedagógico y para la atención educativa a la diversidad social, lingüística y cultural.
- Se otorgaron becas en todo el Estado en los niveles de educación especial, básica, media superior, PRONABES y postgrado; así como, créditos educativos.

⇒ INNOVACIÓN, INVESTIGACIÓN CIENTÍFICA Y
DESARROLLO TECNOLÓGICO

Para que los educandos de todos los niveles educativos adquirieran las capacidades que exige el constante avance tecnológico se aplicó un total de 239 millones 543 mil pesos a este renglón; lo que se traduce en un incremento de 84.48 por ciento de la cifra programada para 2011 y respecto a lo ejercido en 2010 es superior en 7.96 por ciento en términos reales.

Los recursos para Innovación, Investigación Científica y Desarrollo Tecnológico se ubican con el 3.95 por ciento del Eje Educación para el Progreso y se integraron por:

CONCEPTO	(\$ miles)	%
Colegio de Estudios Científicos y Tecnológicos del Estado de Campeche	\$ 166'250	69.4
Universidad Tecnológica de Campeche	24'470	10.2
Instituto Tecnológico Superior de Calkiní en el Estado de Campeche	32'866	13.7
Instituto Tecnológico Superior de Escárcega	13'558	5.7
Consejo Estatal de Investigación Científica y Desarrollo Tecnológico	2'399	1.0
TOTAL INNOVACIÓN, INVESTIGACIÓN CIENTÍFICA Y DESARROLLO TECNOLÓGICO	\$ 239'543	100.0

⇒ IDENTIDAD Y VALORES

Historia y legado integran en nuestro Estado un patrimonio invaluable, por ello, en el ejercicio 2011, se erogaron 1 millón 358 mil pesos con la finalidad de conservar, acrecentar, fortalecer y proyectar nuestra campechanía porque nuestro pueblo tiene un gran pasado y mucho más futuro.

Los recursos de la estrategia Identidad y Valores representan el 0.02 por ciento de este eje y fueron ejercidos en su totalidad por la Subsecretaría de Servicios Administrativos de la Secretaría de Educación.

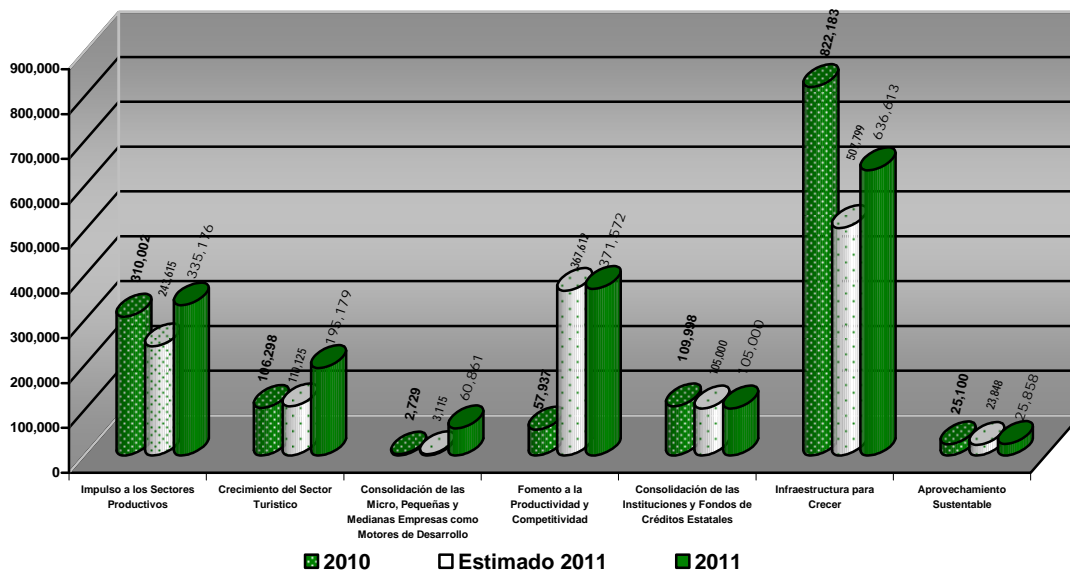
b.- EJE 2.- CRECIMIENTO ECONÓMICO

El 12.9 por ciento del Gasto Programable corresponde al Eje Crecimiento Económico, al erogarse de enero a diciembre del ejercicio que se informa un total de 1 mil 730 millones 259 mil pesos.

El eje Desarrollo Económico observa un incremento de 27.12 por ciento de lo estimado en el presupuesto de egresos y respecto a lo ejercido en 2010 resulta superior en 16.22 por ciento; la distribución de los recursos de este Eje es la siguiente:

EJE 2.- CRECIMIENTO ECONÓMICO

Enero – diciembre
(miles de pesos)



EJE 2.- CRECIMIENTO ECONÓMICO

Enero a diciembre 2011
(miles de pesos)



⇒ IMPULSO A LOS SECTORES PRODUCTIVOS

Las estrategias llevadas a cabo para fortalecer los Sectores Productivos e impulsarlos, tienen como sustento la búsqueda permanente de los esfuerzos coordinados entre los tres órdenes de gobierno y la participación de los productores, lo que permitió realizar una inversión total de 335 millones 176 mil pesos en el ejercicio 2011.

Por ello, el Impulso a los Sectores Productivos aumentó un 37.58 por ciento de la meta programada para el ejercicio y 4.16 por ciento en términos reales de lo erogado en el año anterior; asimismo, representa el 19.4 por ciento del Eje Crecimiento Económico.

Los recursos de esta estrategia se distribuyeron en los siguientes entes:

CONCEPTO	(\$ miles)	%
Secretaría de Desarrollo Rural	\$ 143'402	42.8
Secretaría de Pesca y Acuicultura	66,008	19.7
Secretaría de Medio Ambiente y Aprovechamiento Sustentable	38'416	11.4
Instituto Estatal para el Fomento de las Actividades Artesanales en Campeche	11'326	3.4
Fondo de Fomento Agropecuario del Estado de Campeche	76'024	22.7
TOTAL IMPULSO A LOS SECTORES PRODUCTIVOS	\$ 335'176	100.0

Se realizaron las siguientes acciones para el impulso en los sectores productivos:

- ◆ Se entregaron 81,971 plantas del vivero Xamantún en los 11 municipios, de las cuales 65,435 plantas de cítricos con 242 beneficiarios y 16,536 plantas frutícola mango a 145 beneficiarios;
- ◆ Del vivero Santa Rosalía se entregaron 2,037 plantas de coco a 26 beneficiarios en los municipios de Calkiní, Candelaria, Carmen, Champotón, Escárcega, Palizada, San Francisco de Campeche y Tenabo;
- ◆ Se apoyó a 187 horticultores con la dotación de semilla mejorada de sandía y tomate para la siembra de 140.50 hectáreas;
- ◆ Se entregaron 140 paquetes hortícolas en los municipios de Calkiní, Candelaria, Carmen, Champotón, Escárcega, Hopelchén, Palizada y San Francisco de Campeche;
- ◆ En los 11 municipios se distribuyeron insumos agrícolas: 55,983 bolsas de semillas de maíz; 2,851 bolsas de frijol; 1,489 bolsas de soya; 4,500 bolsas de arroz y 2,531 bolsas de sorgo; también, 92,805 bultos de fertilizantes; 6,613 piezas de aspersoras; 68,564 litros de herbicida y 765,500 plántulas de chile habanero;
- ◆ Para el fomento de las actividades ganaderas se entregaron 482.77 toneladas de melaza en los municipios de Calakmul, San Francisco de Campeche, Candelaria, Carmen, Champotón, Escárcega, Hopelchén, Palizada y Tenabo;

- ◆ Establecimiento de 33.0 hectáreas de pasto resistente a la sequía en los municipios de Calakmul, San Francisco de Campeche, Carmen, Hopelchén y Palizada;
- ◆ Se realizaron acciones de movilización y trazabilidad del ganado beneficiando a 11,200 productores, a través del programa de fotocredencialización y empadronamiento de productores pecuarios;
- ◆ En infraestructura rural se realizaron 144 jagüeyes para la captación de agua en los municipios de Candelaria, Escárcega, Champotón y Hopelchén;
- ◆ Se realizaron el desenraice de 200 hectáreas en Calkiní, Carmen, Champotón, Escárcega, Hecelchakán y Hopelchén;
- ◆ Construcción de 21.5 kilómetros de caminos de acceso a producción en Carmen, Champotón, Candelaria y Tenabo;
- ◆ Rehabilitación de 8 unidades de riego en Campeche, Escárcega, Hopelchén y Tenabo;
- ◆ Perforación de 18 pozos en diversas localidades de Calakmul, Campeche, Candelaria, Champotón, Escárcega, Hecelchakán, Hopelchén y Tenabo;
- ◆ Apoyo a la inversión en equipamiento e infraestructura agrícola para los sistemas productivos de maíz, cítricos, hortaliza, sorgo, soya, palma de aceite, arroz, caña de azúcar y otros;
- ◆ Apoyo a la inversión en equipamiento e infraestructura en el sector ganadero;

- ◆ Desarrollo de capacidades, innovación tecnológica y extensionismo rural en los sectores ganadero, agrícola, pesquero y acuacultura;
- ◆ La prevención y manejo de riesgos en sanidad vegetal, sanidad animal, atención a desastres naturales en el sector agropecuario y pesquero, y el sistema nacional de información para el desarrollo rural sustentable;
- ◆ Adquisición de 31,019 artículos artesanales a un total de 135 artesanos, como proveedores de la Casa de Artesanías Tukulná, Aeropuerto y Museo y Galería de Arte Popular;
- ◆ Apoyo con 100 bastidores de madera y materia prima para el urdido de hamaca y rollos de tela y paquetes de hilo para bordar para la elaboración de batas campechanas a artesanos de diversas localidades de la Entidad;
- ◆ Se entregaron 8 proyectos productivos a artesanos de las localidades de Ukum, Chunchintok, Komchen, Nohalal, Santa Cruz, Bacabchén, Dzibalché y Santa Cruz Ex Hacienda, beneficiando a un total de 80 artesanos; así como,
- ◆ Apoyo para participación en ferias, Expo Industrial y concursos nacionales a un total de 62 artesanos; así como apoyos económicos.

⇒ CRECIMIENTO DEL SECTOR TURÍSTICO

El sector turístico de Campeche, ha ido forjando una ruta ascendente como actividad económica, que hoy lo sitúa como factor central dentro del camino para procurar mayores oportunidades de progreso; por su capacidad para fortalecer la dinámica económica y generar fuentes de empleo, este sector requiere esfuerzo permanente y comprometido en los sectores público, privado y social que permita explotar eficientemente al Estado como atractivo turístico a nivel nacional e internacional.

En este sentido, se destinaron 195 millones 179 mil pesos al Crecimiento del Sector Turístico, lo que significa un aumento del 77.23 por ciento de lo estimado en el presupuesto de egresos del ejercicio 2011; así como, un crecimiento real de 76.89 por ciento respecto a lo ejercido en el año anterior y representan el 11.3 por ciento del Eje Crecimiento Económico.

La integración del Crecimiento del Sector Turístico es la siguiente:

CONCEPTO	(\$ miles)	%
Secretaría de Medio Ambiente y Aprovechamiento Sustentable.- Dirección de Aprovechamiento Forestal Sustentable	\$ 6'973	3.6
Secretaría de Cultura.- Dirección de Patrimonio Cultural	9'091	4.7
Secretaría de Desarrollo Urbano y Obras Públicas.- Subsecretaría de Obras Públicas	30'444	15.6
Secretaría de Turismo	117'346	60.1
Promotora de Eventos Artísticos, Culturales y de Convenciones	31'325	16.0
TOTAL CRECIMIENTO DEL SECTOR TURÍSTICO	\$ 195'179	100.0

En este ejercicio se realizaron, las siguientes acciones para el Crecimiento del Sector Turístico:

- ◆ Mejoramiento de la imagen urbana de San Francisco de Campeche, Champotón, Carmen y Palizada;
- ◆ Centro ecoturístico y biomuseo “El Tormento” II Etapa;
- ◆ Sendero y Mirador ecológico de la cueva de los murciélagos en Escárcega;
- ◆ Centro ecoturístico y de aventura en los cenotes de San Miguel Colorado, Champotón;
- ◆ Programa de señalización y módulos de información turística; y
- ◆ Mejoramiento del espectáculo de luz y sonido de Edzná y Puerta de Tierra, así como la iluminación del fuerte de San Miguel y San José el Alto.

⇒ CONSOLIDACIÓN DE LAS MICRO, PEQUEÑAS Y MEDIANAS EMPRESAS COMO MOTORES DE DESARROLLO

La Consolidación de las Micro, Pequeñas y Medianas empresas (MIPYMES) como Motores de Desarrollo, alcanzó un crecimiento real de 2,048.51 por ciento en términos reales al comparar los 60 millones 861 mil pesos erogados del ejercicio 2011 con el anterior y se ubican con el 3.5 por ciento del Eje Crecimiento Económico.

Estos recursos fueron ejercidos por la Subsecretaría para el Desarrollo de Pymes, la Dirección de Infraestructura Industrial y por la Comisión de Asuntos con PEMEX de la Secretaría de Desarrollo Industrial y Comercial; realizando las siguientes acciones:

- ◆ Se realizaron 10 caravanas “SEDICO a tus órdenes” para promover proyectos de inversión y “del Emprendedor”;
- ◆ Programa Línea SEDICO;
- ◆ Cruzada por los negocios ASMAZ;
- ◆ Programa de asistencia técnica para la elaboración de planes de negocio;
- ◆ Expo Industrial y comercial;
- ◆ Participación en 11 ferias nacionales y 1 internacional; y
- ◆ Promoción de productos de Campeche y posicionamiento competitivo de marcas locales.

⇒ FOMENTO A LA PRODUCTIVIDAD Y COMPETITIVIDAD

Al cierre del ejercicio 2011, se canalizó para Fomento a la Productividad y Competitividad un total de 371 millones 572 mil pesos, monto que al compararlo con lo ejercido en el año anterior es superior en términos reales en 517.86 por ciento y la meta programada para el ejercicio es mayor en 1.08 por ciento.

La estrategia de Fomento a la Productividad y Competitividad se sitúa con el 21.5 del Eje Crecimiento Económico y se integra por:

CONCEPTO	(\$ miles)	%
Secretaría de Desarrollo Industrial y Comercial	\$ 52'522	14.1
Promotora de Servicios Comerciales del Estado de Campeche	4'631	1.3
Promotora de Eventos Artísticos, Culturales y de Convenciones	811	0.2
Administración Portuaria Integral	313'608	84.4
TOTAL FOMENTO A LA PRODUCTIVIDAD Y COMPETITIVIDAD	\$ 371'572	100.0

Entre los logros obtenidos con estos recursos se tienen:

- ◆ En el programa orientado al mejoramiento de la calidad en los procesos de producción en pro de la competitividad del Estado se certificaron a 4 empresas campechanas;

- ◆ Se realizaron 8 investigaciones para mejorar las actividades productivas del Estado;
- ◆ Se capacitaron a 196 empresas superando la meta inicial que era de 125;
- ◆ Se logró la atención de MIPYMES en la red de incubadoras de 102 emprendedores, mayor de la meta inicial 100;
- ◆ Para impulsar proyectos de inversión acorde a las ventajas competitivas de la Entidad se realizaron 123 estudios;
- ◆ Se beneficiaron a 4,537 artesanos al impulsar la actividad artesanal a través de la promoción e institucionalización de su cadena productiva y se capacitaron a 2,309;
- ◆ En el fomento de la creación de MIPYMES se realizaron 30 actas constitutivas, se expidieron 7 códigos de barras ante la AMECE y se patentaron 70 marcas registradas ante el IMPI;
- ◆ Se suscribieron 53 acuerdos comerciales de MIPYMES campechanas con empresas líderes de cadenas productivas;
- ◆ La realización de campañas publicitarias, exposiciones y ferias para dar a conocer la oferta y las oportunidades de negocio potencial en el Estado; con el fin de impulsar la creación de nuevas MIPYMES;
- ◆ Ampliación del Puerto de Seybaplaya, con la construcción del viaducto a base de material pétreo; así como,

- ◆ En el Puerto de Lerma, con la finalidad de apoyar al sector industrial pesquero de altura, se realizaron obras de rehabilitación de pantallas de atraque, colocación de defensas tipo vertical de hule, construcción de guarniciones y banquetas, pavimentación, construcción de estacionamientos, cercas de malla ciclón, alumbrado público, registros eléctricos de energía eléctrica, mantenimiento del taller de soldadura, acondicionamiento del almacén para reparaciones de las estructuras metálicas de los barcos, rehabilitación y remodelación de fachadas, ampliación de oficinas generales, suministro e instalación de señalamiento vial en calles interiores, limpieza perimetral del fondo marino y suministro e instalación de equipos para casetas;
- ◆ Para el desarrollo del Programa Modernización Integral de los Puertos se realizó la rehabilitación de torres de alumbrado público, la colocación de dovelas para el atraque de la terminal de combustible, la sustitución de los cables de alta tensión de la línea general al área de la plataforma de maniobras, instalación de cuatro defensas y construcción de pasarelas metálicas para duques de alba; y
- ◆ Vigilancia permanente en los puertos concesionados, así como para el mantenimiento preventivo de los equipos de seguridad en dichos puertos.

⇒ **CONSOLIDACIÓN DE LAS INSTITUCIONES Y FONDOS DE
CRÉDITOS ESTATALES**

El 6.0 por ciento del Eje Crecimiento Económico corresponde a la Consolidación de las Instituciones y Fondos de Créditos Estatales, esto es, 105 millones de pesos erogados de enero a diciembre de 2011.

Estos recursos se ejercieron buscando hacer más eficientes los esquemas de financiamiento mediante el rediseño y mejoramiento de los productos financieros con interés blando con el propósito de atender los requerimientos específicos de crédito del sector social y productivo del Estado, se tramitaron a través del Fondo Campeche 55 millones y el Fideicomiso sobre Nóminas 50 millones de pesos, 52.4 y 47.6 por ciento respectivamente.

⇒ INFRAESTRUCTURA PARA CRECER

Destinar recursos públicos para acciones de infraestructura, requiere de un análisis responsable y la implementación de un enfoque que permita hacer más con menos y maximizar la utilidad de cada obra pública; la infraestructura pública debe respaldar el crecimiento económico y potenciar las capacidades productivas de nuestro Estado.

Bajo este contexto, en el ejercicio 2011 se erogaron 636 millones 613 mil pesos en Infraestructura para Crecer; cifra superior en 25.37 por ciento de lo programado ejercer y significa el 36.8 por ciento del Eje Crecimiento Económico.

La Infraestructura para Crecer la realizaron los siguientes entes:

CONCEPTO	(\$ miles)	%
Secretaría de Desarrollo Industrial y Comercial.- Subsecretaría de Proyectos Estratégicos y Dirección de Infraestructura Industrial	\$ 11'173	1.8
Secretaría de Desarrollo Rural.- Dirección de Infraestructura Rural	42'173	6.6
Secretaría de Desarrollo Urbano y Obras Públicas	583'267	91.6
TOTAL INFRAESTRUCTURA PARA CRECER	\$ 636'613	100.0

Se ejecutaron las siguientes obras:

- ◆ Ampliación de red de energía eléctrica en media y baja tensión en diversas localidades de los municipios de Calakmul, Campeche, Candelaria, Escárcega, Hecelchakán y Hopelchén;
- ◆ Rehabilitación de alumbrado público en localidades de Campeche, Carmen y Champotón;
- ◆ Rehabilitación de tramos carreteros en Champotón;
- ◆ Construcción y reconstrucción de caminos de acceso a comunidades y zonas de producción en los municipios de Calkiní, Campeche, Carmen, Champotón, Hecelchakán y Hopelchén;
- ◆ Construcción, reconstrucción, conservación, repavimentación y aplicación de slurry en avenidas y calles, en Champotón, Campeche, Carmen, Escárcega y Hopelchén;
- ◆ Urbanización de ALA MIPYME en el parque industrial de la ciudad de San Francisco de Campeche;
- ◆ Construcción y rehabilitación de bibliotecas de diversas localidades de Carmen, Escárcega, Champotón y Hopelchén;
- ◆ Rehabilitación de salón de usos múltiples en Calakmul, Carmen y Escárcega;
- ◆ Construcción y rehabilitación de parques y juegos infantiles en Calkiní, Campeche, Candelaria, Champotón, Escárcega, Hecelchakán, Hopelchén y Tenabo;

- ◆ Construcción de guarniciones, banquetas y pasos peatonales en Candelaria, Carmen, Champotón y Escárcega;
- ◆ Remodelación de la Plaza y parque en Calkiní;
- ◆ Construcción de campo de fútbol en Carmen;
- ◆ Tratamiento de aguas sistema biológico natural del Palacio de Gobierno en Campeche;
- ◆ Mantenimiento y conservación de aeropista de Candelaria, Escárcega; Palizada e Xpujil;
- ◆ Desazolve de drenajes en diversas localidades del Estado; y
- ◆ Construcción y equipamiento del mercado público de Seybaplaya, municipio de Champotón y de Dzibalché, en el municipio de Calkiní.

⇒ APROVECHAMIENTO SUSTENTABLE

Las erogaciones en Aprovechamiento Sustentable sumaron en el ejercicio de nuestro análisis 25 millones 858 mil pesos, se ubican con el 1.5 por ciento del Eje Crecimiento Económico y muestran un incremento de 8.43 por ciento con relación a lo programado originalmente.

Los recursos de Aprovechamiento Sustentable fueron ejercidos por la Secretaría de Medio Ambiente y Aprovechamiento Sustentable con 25 millones 478 mil pesos y la Dirección de Obras Públicas de la Secretaría de Desarrollo Urbano y Obras Públicas con 380 mil pesos; dirigidos a:

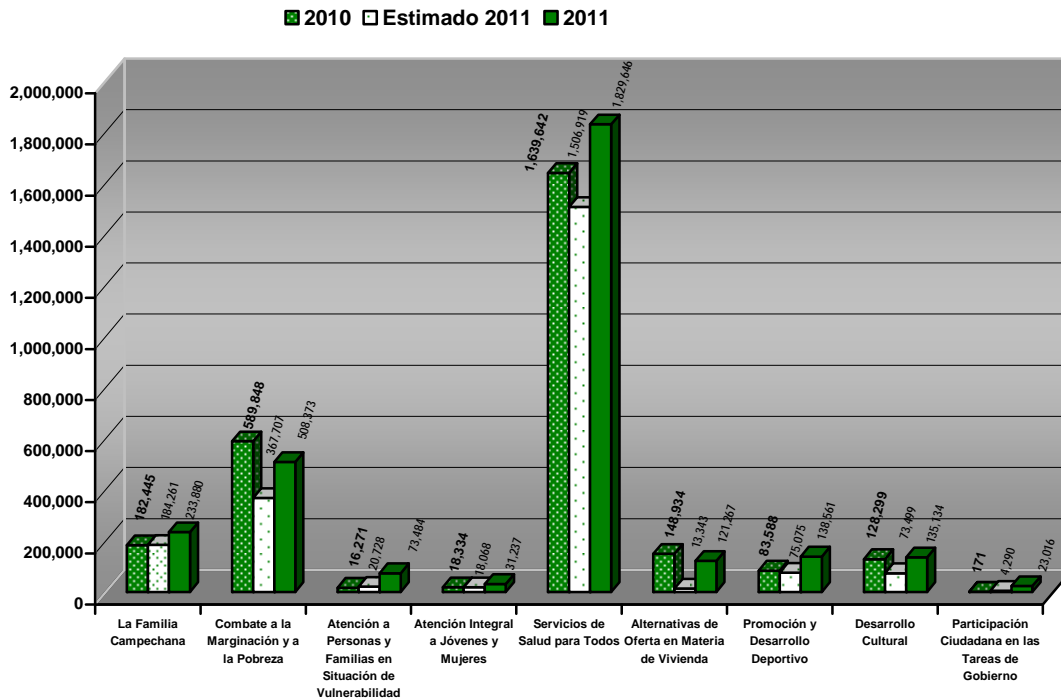
- ◆ Renovación e implementación técnica en las actividades apícolas;
- ◆ Línea de transmisión Edzná entronque Ticul II y Escárcega Xpujil;
- ◆ Programa de prevención de incendios forestales;
- ◆ Producción de plantas con esquema tradicional;
- ◆ Programa de reforestación estatal;
- ◆ Mantenimiento de plantas;
- ◆ Producción de plantas;
- ◆ Reforestación tramo carretero El Remate;
- ◆ Equipamiento apícola con bancos desopeculadores y extractores;
- ◆ Tecnificación de viveros para la producción de 500,000 plantas;
- ◆ Reducción de emisiones de deforestación y degradación forestal;
- ◆ Sistema de Información Ambiental (SISEIA);
- ◆ Conservación de las áreas de la región de Balan Kín, Balan Kú y Calakmul;
- ◆ Determinación de las áreas de mayor ocurrencia de la población de manatí y estudio técnico justificativo para la creación de un santuario de manatí en el Estado;

- ◆ Fortalecimiento institucional para la implementación y seguimiento de los programas de ordenamiento ecológico municipales de Campeche;
- ◆ Adquisición de 3 vehículos para la recolección y transporte de residuos sólidos urbanos en el municipio de Candelaria;
- ◆ Estrategia estatal de acción ante el cambio climático del Estado de Campeche, 2da fase estrategias de mitigación de emisiones de GEI;
- ◆ Proyecto de procuración y acceso a la justicia ambiental como medida de prevención ante los efectos del cambio climático y fortalecimiento del marco jurídico;
- ◆ Construcción del centro de acopio de apicultores de Champotón;
- ◆ Construcción de centro de acopio e inocuidad de la miel de productores orgánicos de Calakmul;
- ◆ Construcción de centro de envasado de miel en Hecelchakán; y
- ◆ Rehabilitación de centro de acopio de Xpujil.

c.- EJE 3.- DESARROLLO SOCIAL Y BIENESTAR

Para las acciones de Desarrollo Social y Bienestar se destinó el 23.2 por ciento del Gasto Programable, que en conjunto alcanzaron la cantidad de 3 mil 94 millones 598 mil pesos; observan un crecimiento de 36.69 por ciento de la meta programada para el ejercicio 2011 y respecto a lo ejercido en el año anterior aumentan en 6.19 por ciento en términos reales.

EJE 3.- DESARROLLO SOCIAL Y BIENESTAR
Enero – diciembre
(miles de pesos)



El Eje Desarrollo Social y Bienestar se integra por las siguientes estrategias:



⇒ LA FAMILIA CAMPECHANA

Durante el año 2011 se canalizaron 233 millones 880 mil pesos a la estrategia La Familia Campechana, monto que aumentó en 26.93 de lo previsto erogar en el ejercicio y respecto al mismo período del año anterior es superior en 23.50 por ciento en términos reales.

Estos recursos representan el 7.6 por ciento del Eje y se ejercieron a través de los siguientes entes:

CONCEPTO	(\$ miles)	%
Secretaría de Desarrollo Social y Regional.- Subsecretaría de Desarrollo Social	\$ 15'006	6.4
Sistema para el Desarrollo Integral de la Familia del Estado de Campeche	204'806	87.6
Secretaría de Desarrollo Urbano y Obras Públicas.- Dirección de Obras Públicas	14'068	6.0
TOTAL FOMENTO A LA FAMILIA CAMPECHANA	\$ 233'880	100.0

El Sistema para el Desarrollo Integral de la Familia del Estado de Campeche realizó las siguientes acciones:

- ◆ Programa de Desarrollo de Habilidades de Buen Trato, fomenta las redes de protección infantil en el marco de una cultura de respeto a los derechos humanos, se impartieron 380 pláticas y fueron atendidos 581 padres y madres de familia, 326 niñas, 265 niños y 297 adolescentes de los 11 municipios;
- ◆ Programa de Modelo de Educación Familiar con enfoque Comunitario; se llevaron a cabo 5 eventos especiales: Programa de Modelo de Educación Familiar con enfoque Comunitario en la comunidad de Kankí del municipio de Tenabo y en Hobomó de municipio de Campeche; Paseo Familiar denominado “En el DIF Estatal hacemos de la Familia el mejor equipo”; Certamen Literario “Mi Familia es una historia de valores” y la “Feria del Libro Colorín Colorado”;

- ◆ Programa de Atención a Menores y Adolescentes AMA, mediante el taller padres y madres, se proporcionaron 271 sesiones que les permiten al interior de la familia, una mejor convivencia y comunicación familiar; dirigidas a 11 grupos de padres y madres;
- ◆ Programa Estatal Apoyo Escolar Solidario, se entregaron un total de 6,770 mochilas en el nivel primaria y educación especial;
- ◆ Distribución de paquetes de útiles escolares a bajo costo, realizándose la donación de 419 paquetes de primaria, secundaria y preescolar y la venta de 1,734 paquetes de primaria, secundaria, preescolar y preparatoria;
- ◆ Caminata Teletón terminando con un Magno Festival con asistencia de más de 4,500 personas;
- ◆ Se realizó el Paseo Navideño, repartiendo 250 kilogramos de dulces y 3,000 juguetes en beneficio de la población campechana;
- ◆ Posada navideña a 150 internas del CERESO San Francisco Kobén;
- ◆ Se otorgaron un total 10,293 raciones en 187 visitas a los centros asistenciales de Bartimeo, al Albergue infantil “María Palmira Lavalle” y al Hogar de Ancianos “Dolores Lanz de Echeverría”;
- ◆ “Premio Estatal de Acción Voluntaria y Solidaria 2011” y “Reconocimiento Profra. Elsa María Sanromán de Sansores”, por la labor altruista realizada por las promotoras voluntarias;

- ◆ Programa Integral de Desarrollo Comunitario Comunidad DIFerente, Juntos por tu Comunidad, se lograron 261 estudios y diagnósticos con la finalidad de detectar las problemáticas más prioritarias de las localidades de cobertura; de igual manera, se contribuyó a mejorar la calidad de vida de las personas de las comunidades promoviendo la Educación para la Salud otorgando 12 campañas dando 13 pláticas, 87 visitas dotando con 211 medicamentos; asimismo, se promovió la Salud Bucal en 6 campañas brindando 14 pláticas y entregando 683 medicamentos;
- ◆ Continúan en funcionamiento los 3 Centros de Desarrollo y Capacitación (CEDECA), que proporcionaron 37 talleres beneficiando en promedio a 969 alumnos en especialidades de; corte y confección, cultura de belleza, cocina y repostería, manualidades, urdido de hamacas, danza, aeróbics, tae kwon do y tejido. Los alumnos ponen en práctica sus conocimientos realizando 16 mil 399 servicios gratuitos; y
- ◆ Se realizó la Gran Kermés Navideña con la colaboración de los grupos de participación ciudadana, asociaciones civiles, CEDECA y Centros de Desarrollo Comunitarios del Estado y empresas particulares con la finalidad de fortalecer nuestra identidad cultural.

⇒ **COMBATE A LA MARGINACIÓN Y A LA POBREZA**

Durante el período de nuestro análisis las erogaciones para el Combate a la Marginación y a la Pobreza ascendieron a 508 millones 373 mil pesos, cifra superior en 38.25 por ciento del presupuesto inicial y representan el 16.4 por ciento del Eje de Desarrollo Social y Bienestar.

Estos recursos fueron ejercidos por:

CONCEPTO	(\$ miles)	%
Secretaría de Desarrollo Social y Regional	\$ 73'463	14.5
Secretaría de Desarrollo Urbano y Obras Públicas.- Subsecretaría de Obras Públicas; Dirección de Eventos Especiales y Dirección de Obras Públicas	48'367	9.5
Comisión de Agua Potable y Alcantarillado del Estado de Campeche	384'348	75.6
Organismo liquidador del Instituto de la Vivienda del Estado de Campeche	570	0.1
Junta Estatal de Asistencia Privada	1'625	0.3
TOTAL COMBATE A LA MARGINACIÓN Y A LA POBREZA	\$ 508'373	100.0

En el año 2011 se beneficiaron con el Programa para la construcción y rehabilitación de sistemas de agua potable y saneamiento en zonas rurales (PROSSAPYS) a los municipios de Calkiní, Hecelchakán, Calakmul, Candelaria, Carmen, Escárcega, Campeche y Hopelchén en diversas localidades con una población menor a los 2,500 habitantes en las que se realizaron obras de: construcción y ampliación de sistemas de agua potable, rehabilitación y mejoramiento del acueducto Santa Rosa – Niños Héroes y la zona de captación de Santa Rosa (1era Etapa); así como, proyectos de agua potable, que permitirán avanzar en la construcción de sistemas de agua potable, alcantarillado y saneamiento en los próximos años con los que se mantendrá el crecimiento de la cobertura de los servicios.

Con el Programa de agua potable, alcantarillado y saneamiento en zonas urbanas (APAZU) se benefició a los municipios de Hopelchén, Champotón, Calkiní, Escárcega, Carmen, Palizada, Campeche, Candelaria y Calakmul con ampliaciones de sistemas de agua potable en ciudades con población mayor a 2,500 habitantes, así como con construcciones de obras de drenaje pluvial y drenaje sanitario en el municipio de Campeche, adicionalmente, se realizaron proyectos ejecutivos y un estudio de fortalecimiento para el sistema de agua potable y alcantarillado de Campeche; se incluyó la construcción del acueducto paralelo Chicbul – Cd. del Carmen, 2da etapa. Con estas acciones se fortalece la cobertura y la capacidad de la infraestructura de agua potable; así como, potencializa la aplicación de recursos destinados a obras y acciones de infraestructura básica.

Se beneficia a todos los municipios del Estado con el Programa Agua Limpia que permite garantizar la calidad del agua potable.

Con los recursos aportados por la Comisión Nacional para el Desarrollo de los Pueblos Indígenas, se realizaron obras de ampliación de los Sistemas de Agua Potable, fortaleciendo la cobertura y la capacidad de la infraestructura de agua potable en las localidades de los municipios de Tenabo, Hecelchakán y Hopelchén.

Se beneficiaron a los municipios de Hopelchén, Calakmul y Calkiní para fortalecer el abastecimiento de agua potable en localidades de escasos recursos a través de los recursos del FAFEF, FISE y el Programa para el Desarrollo de Zonas Prioritarias.

De igual forma, con recursos estatales se concluyó la obra de la planta de tratamiento de aguas residuales y purificadora de agua en la localidad de Playa Esmeralda; se invirtió en estudios de certificación de valor actual de terrenos para fines catastrales y pronóstico de valor futuro para el proyecto ejecutivo integral de agua potable y alcantarillado en la ciudad de San Francisco de Campeche; y en el estudio de evaluación de proyectos para diversos análisis costo – beneficio en sus modalidades de justificaciones económicas y evaluaciones socioeconómicas de agua potable y saneamiento.

⇒ ATENCIÓN A PERSONAS Y FAMILIAS EN SITUACIÓN DE VULNERABILIDAD

Para la Atención a Personas y Familias en Situación de Vulnerabilidad de enero a diciembre de 2011 se destinaron 73 millones 484 mil pesos, que se ubica con el 2.4 por ciento del Eje de Desarrollo Social y Bienestar, y muestra un crecimiento real de 335.09 por ciento respecto a lo erogado en igual período del ejercicio anterior.

La distribución de estos recursos es:

CONCEPTO	(\$ miles)	%
Secretaría de Desarrollo Social y Regional.- Dirección de Desarrollo Humano y Asistencia Social y Dirección de Combate a la Pobreza	\$ 27'701	37.7
Secretaría de Desarrollo Urbano y Obras Públicas.- Dirección de Obras Públicas	1'390	1.9
Comisión de Desarrollo Integral y Justicia Social para el Pueblo Indígena Maya y Otras Etnias Indígenas	1'846	2.5
Sistema para el Desarrollo Integral de la Familia del Estado de Campeche	24'384	33.2
Sistema de Atención a Niños, Niñas y Adolescentes Farmacodependientes del Estado de Campeche	18'163	24.7
TOTAL ATENCIÓN A PERSONAS Y FAMILIAS EN SITUACIÓN DE VULNERABILIDAD	\$ 73'484	100.0

Los principales resultados obtenidos con la Atención a Personas y Familias en Situación de Vulnerabilidad son:

- ◆ A diciembre de 2011 funcionaban 372 Espacios de Alimentación, Encuentro y Desarrollo Comunitario en los 11 municipios, donde se atendieron diariamente a 38,311 beneficiarios, entre niños y niñas en condiciones de vulnerabilidad; así como menores de 5 años no escolarizados con mala nutrición o en riesgo, y a los sujetos vulnerables, distribuyéndose un total de 6'573,455 desayunos con raciones calientes en todo el Estado;
- ◆ Programa de Atención a Familias en Desamparo, se distribuyeron 20,462 despensas en 426 comunidades de los 11 municipios;
- ◆ El Comité Interinstitucional de Cuaresma 2011 realizó 55 ferias en todo el Estado, distribuyendo un total de 48,137 kilos de productos marinos, beneficiando a 19,131 familias, atendiendo a 233 comunidades y 105 colonias repartiendo un total de 32,655 folletos;
- ◆ En atención médica se brindaron 2,082 consultas de: medicina general, prenatal, enfermedades de transmisión sexual, climaterio y postmenopausia, infecciones respiratorias agudas, planificación familiar y enfermedades diarreicas agudas;
- ◆ Programa de Cataratas en el Hospital General de la ciudad de México, operando a 163 pacientes de 210 valorados;

- ◆ Programa Internacional de Cardiología 2011, se valoraron a 252 pacientes de diversos municipios y localidades del Estado; se operaron a 64 pacientes (14 en Mercy Medical Center de Des Moines, Iowa, Estados Unidos y 50 en el Hospital Regional de Alta Especialidad de la Península de Yucatán) a través de la Asociación de Ayuda a Niños en Estado Crítico ADANEC;
- ◆ Programa Quirúrgico de Malformaciones Óseas de los Pies (Ortopedia), se valoraron 61 pacientes de los cuales 14 fueron operados por personal del Instituto Nacional de Rehabilitación;
- ◆ Mediante el Programa de cirugía de mano, se valoró a 41 pacientes operándose a 26 en las instalaciones del Hospital Dr. Manuel Campos;
- ◆ Programa “Lentes a Bajo Costo”, se valoraron a 406 personas de las cuales 399 fueron beneficiadas con lentes a bajo costo;
- ◆ Se entregaron 612 auxiliares auditivos beneficiando a 318 personas con la colaboración de instituciones sociales;
- ◆ Se realizó la primera Semana Solidaria de Salud Auditiva donde se logró atender a 1,417 personas con servicios de audiología tales como: limpieza de oídos, timpanometrías, audiometrías y detección de casos de sordera;
- ◆ Se realizaron 886 canalizaciones médicas y asistenciales a instituciones de segundo y tercer nivel para la atención especializada o en albergue; de igual forma, se aplicaron inyecciones y curaciones a 160 personas con el servicio de enfermería;

- ◆ Se otorgaron mil 104 aparatos funcionales, 73 apoyos para lentes y 66 para zapatos ortopédicos, 2,520 medicamentos, 423 apoyos para pasajes y 411 económicos;
- ◆ En lo referente a la atención de personas con alguna enfermedad discapacitante y su rehabilitación se proporcionaron 15,533 consultas médicas en las especialidades de rehabilitación, comunicación humana, traumatología y ortopedia, 6,009 paramédicas; así como 130,423 sesiones de terapia de rehabilitación: 91,922 física, 24,876 ocupacional, 4,805 de lenguaje, 377 de tecnología adaptada y 8,443 estimulación múltiple temprana en los Centros de Rehabilitación y Educación Especial (CREE) y Regional de Rehabilitación Integral (CRRRI);
- ◆ Se dotó al CREE con equipos de cómputo a las áreas administrativas, así como la implementación de infraestructura de datos y equipamiento de telecomunicaciones inalámbricos, así como el Sistema de Información Integral en Rehabilitación (SIRI);
- ◆ En el CRRRI se ampliaron y adecuaron las áreas de terapia, mejoramiento de las instalaciones eléctricas y sanitarias, adquisición de equipos, como son: bicicleta terapéutica, sillas altura variable para terapia, diversos accesorios de equipos de terapia, 3 bóilers de 200 litros, 3 minisplits, 2 bancos altos, 30 botes de basura, 85 sábanas, 30 almohadas y fundas, 85 toallas, 2 equipos de cómputo y 2 impresoras;

- ◆ En el Centro de Rehabilitación Acuática y Clases de Natación (CRACN) se beneficiaron a un promedio mensual de 505 personas con 29,393 sesiones de rehabilitación acuática y natación rehabilitatoria en los 5 estilos;
- ◆ Se remodelaron y equiparon 24 Unidades Básicas de Rehabilitación (UBR) y el equipamiento de 4 nuevas UBR en los municipios de Calkiní, Candelaria, Escárcega y Carmen, para hacer un total de 28 UBR;
- ◆ En los 34 Centros de Asistencia Infantil Comunitario (CAIC) y 2 Centros Asistenciales de Desarrollo Infantil (CADI) ubicados en los municipios de Calkiní, Campeche, Candelaria, Carmen, Champotón, Escárcega y Hecelchakán, se atendieron a un promedio de 1,807 menores;
- ◆ En el Albergue Infantil “María Palmira Lavalle” se atendió a un promedio mensual de 30 menores, brindando 30,210 raciones alimenticias, 811 consultas médicas de primer, segundo y tercer nivel, 1,450 asesorías pedagógicas, 75 paseos y participando en 96 fiestas infantiles;
- ◆ Se proporcionaron 542 platicas de implementación del manual de participación infantil con la Promoción y Difusión de los Derechos de los Niños y se distribuyeron 565 carteles y 2,390 folletos de la Convención sobre los Derechos del Niño;
- ◆ Se otorgaron 212 becas académicas estatales a la promoción del desarrollo académico de los menores y adolescentes en riesgo de incorporarse a actividades laborales, 200 becas académicas y 189 becas nacionales a menores trabajadores en los 11 municipios del Estado;

- ◆ El albergue juvenil Casa Zac-Beh brindó asistencia a un promedio mensual de 9 menores en estado de vulnerabilidad social, proporcionándoles 11,305 raciones alimenticias, 151 consultas médicas y psiquiátricas, 70 sesiones psicológicas y se realizaron 115 actividades deportivas, culturales, recreativas y de formación religiosa;
- ◆ Programa para prevenir el embarazo en adolescentes, se otorgaron 372 sesiones a 4,773 jóvenes y 484 sesiones a un promedio de 703 madres adolescentes y jóvenes embarazadas;
- ◆ Curso – taller “ama a tu hijo antes de Nacer 2011” al que asistieron 125 mujeres embarazadas y 70 papás;
- ◆ Se visitaron 68 escuelas, 1,607 adolescentes con 186 pláticas para prevenir y erradicar la Explotación Sexual Infantil en el Estado;
- ◆ La procuraduría de la defensa del Menor, la Mujer y la Familia asesoró a 1,692 personas y realizó 1,661 intervenciones en audiencias; promovieron 118 juicios diversos y se giraron 52 boletines para localizar a personas extraviadas y representación legal a las familias, los menores de edad, mujeres de escasos recursos y senectos;
- ◆ Se impartieron 34 pláticas del Programa Vive con Amor, atendiendo a 658 personas con material informativo de la violencia intrafamiliar; de igual forma, en este tema se registraron reportes de maltrato: 75 a mujeres, 45 a ancianos y 10 a hombres;
- ◆ Se atendieron a 642 personas con alguna discapacidad, proporcionando 75 credenciales de discapacidad, 220 canalizaciones y 21 reuniones con el Consejo Estatal de Discapacidad;

- ◆ La Clínica de Psicoterapia de Familia llevó a cabo 3,103 sesiones de psicoterapia individual, familiar, de pareja y de grupo, así como, 159 sesiones en la modalidad de tecnología adaptada de problemas cognoscitivos, socioafectivos y psicomotriz;
- ◆ Campaña “Si te cuesta respetar ponte un día en mi lugar”; se distribuyeron 5,000 volantes y 100 carteles, pintaron 140 cajones de estacionamiento para personas con discapacidad y la colocación de 100 señalamientos con el distintivo de discapacidad con la finalidad de aplicar la sanción de 40 salarios mínimos a quienes no respeten los espacios;
- ◆ El Hogar de Ancianos “Dolores Lanz de Echeverría Castellot” con un promedio de 74 huéspedes, otorgó 81,012 raciones y servicios de enfermería, 27,004 cuidados médicos, 3,585 sesiones de rehabilitación, 61 sesiones de terapia ocupacional y 77 sesiones de educación física;
- ◆ La Estancia de Día “La Alegría de Vivir” a las 17 personas de la tercera edad que acuden diariamente otorgó 6,518 raciones, 3,259 atenciones de enfermería, 82 clases de educación física, 187 sesiones de terapia ocupacional, 81 sesiones de rehabilitación y 70 consultas médicas;
- ◆ La Coordinación de Atención al Adulto Mayor proporcionó 905 clases de terapia ocupacional, 157 clases de educación física y realizó 57 eventos diversos y convivios;
- ◆ Se brindó atención médica para la rehabilitación de pacientes farmacodependientes;

- ◆ Atención psicológica para la rehabilitación de pacientes farmacodependientes;
- ◆ Programa “Luz de Vida” Casa medio día;
- ◆ Barrido de colonias contra las adicciones por una “Vida Nueva”;
- ◆ Jornada contra las adicciones; y
- ◆ Programas preventivos contra las adicciones “Justo a Tiempo”.

⇒ ATENCIÓN INTEGRAL A JÓVENES Y MUJERES

En los jóvenes y las mujeres campechanas se centra la fuerza transformadora de Campeche, por ello, en el ejercicio 2011 se destinó a este renglón un total de 31 millones 237 mil pesos, lo que significa 72.89 por ciento de incremento del presupuesto inicial y al compararlo con lo ejercido en el 2010 resulta superior en 64.14 por ciento en términos reales.

Los recursos para la Atención Integral a Jóvenes y Mujeres se sitúan con el 1.0 por ciento del Eje de nuestro análisis y se integran por:

CONCEPTO	(\$ miles)	%
Secretaría de Desarrollo Social y Regional.- Dirección de Desarrollo Humano y Asistencia Social	\$ 8'476	27.1
Secretaría de Desarrollo Urbano y Obras Públicas.- Subsecretaría de Obras Públicas	3'000	9.6
Instituto de la Mujer del Estado de Campeche	9'999	32.0
Instituto de la Juventud de Campeche	9'762	31.3
TOTAL ATENCIÓN INTEGRAL A JÓVENES Y MUJERES	\$ 31'237	100.0

Entre los resultados obtenidos por este renglón se encuentran:

- ◆ Programa Poder Joven representa un espacio de convivencia integral donde los jóvenes pueden expresar sus inquietudes, además de tener acceso oportuno a información, orientación y servicios complementarios;
- ◆ Programa Solidario el Poder Está en Mí, que brinda pláticas de temas relativos a equidad de género, violencia en el noviazgo, prevención de adicciones, prevención de accidentes automovilísticos, autoestima y motivación, SIDA y tabaquismo;
- ◆ Expo Educación 2011, que por primera vez se realizó en el municipio de Carmen, participando 46 expositores y en promedio 7,367 jóvenes;
- ◆ Programas Poder Joven Radio y Poder Joven Televisión, este año se crearon 2 nuevos programas en Calkiní y Escárcega;
- ◆ Programa Apantállate, Tu cine solidario, ofrece un cine itinerante;

- ◆ Se realizaron cursos, seminarios, conferencias y acciones de capacitación y concientización en materia de perspectiva de género;
- ◆ Conferencia “Día internacional de la Mujer, los Avances y Compromisos”, conferencia “Conmemorando a las Mujeres” y concierto – conferencia “Mujer de Influencia”.

⇒ SERVICIOS DE SALUD PARA TODOS

En el marco de los deberes públicos del gobierno estatal están los Servicios de Salud, esta labor implica grandes y constantes esfuerzos para llevar a todos los rincones del Estado los servicios que las instituciones médicas ofrecen, y para responder con eficacia y oportunidad a los retos que día a día plantea este tema y asume solidariamente en coordinación con los otros órdenes de gobierno.

En este orden se han invertido un total de 1 mil 829 millones 646 mil pesos en Servicios de Salud para Todos, mayor en 21.42 por ciento de lo programado ejercer en 2011 y respecto a lo erogado en el ejercicio anterior presenta un crecimiento real de 7.50 por ciento; asimismo, representa el 59.1 por ciento del Eje Desarrollo Social y Bienestar.

CONCEPTO	(\$ miles)	%
Secretaría de Salud	\$ 652'156	35.6
Comisión Estatal de Arbitraje Médico	2'678	0.2
Hospital Dr. Manuel Campos	74'852	4.1
Hospital Psiquiátrico de Campeche	33'347	1.8
Instituto de Servicios Descentralizados de Salud Pública en el Estado de Campeche	1,066'613	58.3
TOTAL SERVICIOS DE SALUD PARA TODOS	\$ 1'829,646	100.0

Las principales acciones y programas en Salud en el ejercicio 2011 fueron:

- ◆ Se contribuyó con la aplicación de dosis de vacunas, fumigaciones y consultas médicas a una nueva cultura para la salud con la adopción de entornos saludables en la prevención de enfermedades y promoción de salud;
- ◆ Se realizaron programas para prevenir y controlar enfermedades como influenza, dengue, paludismo y rabia;
- ◆ Se fomentó la conciencia ciudadana para la prevención y control del Virus de Inmunodeficiencia Humana (VIH) y otras infecciones de transmisión sexual;
- ◆ Fomentar la prevención y control de la tuberculosis pulmonar;
- ◆ Programas de detección y atención oportuna y temprana del cáncer cervicouterino y mamario;
- ◆ Se amplió y mejoró la cobertura en salud en redes de servicios integrales en atención de consulta externa especializada, médico quirúrgico y médica de urgencias;

- ◆ Se realizaron pláticas de promoción de la salud;
- ◆ Se realizaron procesos de acreditación y certificación de unidades médicas, unidades ambulatorias, capacitación al personal y de especialidades;
- ◆ Programas de educación continua de los profesionales y técnicos de la salud;
- ◆ Formación de comités de investigación, bioética y trabajos de investigación
- ◆ Adquisición de medicamentos;
- ◆ Posada de atención a la mujer embarazada en situación vulnerable;
- ◆ Suministro de reactivos, insumos y equipos para el proceso de muestras de alimentos y agua de consumo humano del programa red nacional de laboratorios;
- ◆ Nueva cultura en el manejo de la basura en diversas localidades del Estado;
- ◆ Construcción y equipamiento del banco estatal de sangre en Campeche y Hospital de la Comunidad en Palizada; y
- ◆ Fortalecimiento de infraestructura física y equipamiento del Hospital General de Especialidades de Campeche; UNEME de Oncología, obras complementarias de los Hospitales de Sabancuy e Xpujil.

⇒ ALTERNATIVAS DE OFERTA EN MATERIA DE VIVIENDA

De enero a diciembre del 2011 se ejercieron 121 millones 267 mil pesos en la estrategia de Alternativas de Oferta en Materia de Vivienda, monto que se ubica con el 3.9 por ciento del Eje Desarrollo Social y Bienestar y observa un incremento real de 808.84 por ciento con relación al presupuesto inicial.

De estos recursos la Secretaría de Desarrollo Social y Regional a través de la Dirección de Combate a la Pobreza ejerció 6 millones 374 mil pesos y el Organismo Liquidador del Instituto de la Vivienda del Estado de Campeche y la Comisión Estatal de Desarrollo de Suelo y Vivienda, que surge en el primer trimestre, coadyuvan para ejercer 114 millones 893 mil pesos a los objetivos de esta estrategia.

Durante el año 2011 se logra alentar el diseño de esquemas que permitan, con la participación de la iniciativa privada, la ampliación y mejoramiento de viviendas, mediante programas que facilitan a la población tener acceso a subsidios para estos fines, con una pequeña inversión; los ciudadanos beneficiados hoy gozan de una vivienda con mejores características.

Se establecieron mecanismos de financiamiento que permitieron acceder a una vivienda a las familias que carecen de recursos suficientes o que no cuentan con prestación social alguna, mediante los convenios estratégicos firmados con Agencias Productoras de Vivienda e Intermediarios Financieros, haciendo posible la edificación de más número de viviendas en terrenos de los beneficiarios.

Se logra optimizar los financiamientos para viviendas económicas que los organismos nacionales disponen para ello.

En el ejercicio 2011 se contribuye con 1,277 viviendas nuevas en todo el Estado de Campeche; además, se otorgan 135 subsidios a la vivienda bajo la estrategia 2x1 INFONAVIT lo que permite que los ciudadanos puedan acceder a una vivienda con mejores condiciones.

⇒ PROMOCIÓN Y DESARROLLO DEPORTIVO

Al cierre del ejercicio 2011, se erogaron 138 millones 561 mil pesos para la Promoción y Desarrollo Deportivo; cifra superior en términos reales en 59.70 por ciento al compararlo con lo erogado en el ejercicio anterior y representa el 4.5 por ciento del Eje Desarrollo Social y Bienestar.

La aplicación de los recursos de Promoción y Desarrollo Deportivo la realizaron:

CONCEPTO	(\$ miles)	%
Secretaría de Desarrollo Urbano y Obras Públicas.- Subsecretaría de Obras Publicas y Dirección de Obras Públicas	\$ 55'758	40.3
Secretaría de Desarrollo Social y Regional.- Dirección de Desarrollo Regional y Programas Especiales	167	0.1
Instituto del Deporte de Campeche	82'636	59.6
TOTAL PROMOCIÓN Y DESARROLLO DEPORTIVO	\$ 138'561	100.0

Se obtuvieron los siguientes resultados:

- ◆ Con el Programa de Activación Física, de acuerdo al informe oficial de la Comisión Nacional del Deporte (CONADE), Campeche incrementó el número de gente movilizada durante el Día Nacional de Activación Física, debido que se trabajó en forma simultánea con los 11 municipios.

Se destaca, la coordinación con el sistema educativo para movilizar a 167,000 alumnos de todos los niveles, los que sumados con los eventos masivos, las ligas deportivas, clubes y la ciudadanía en general, se llega a los 230,500 personas representando un número positivo para el Estado; de esta manera, Campeche supera por mucho sus números en cuanto a gente movilizada en el Día Mundial de Activación Física, pues en el 2009 se movilizó a 60,000 personas de los once municipios; para el 2010 se llegó a 206,000 mil personas y este año la cifra fue de 230,500.

- ◆ El Estado de Campeche se convirtió en el gran ganador de la competencia de Activación Física Mundial que se hizo el pasado 25 de mayo, denominada “Día del Desafío 2011”, pues de los nueve municipios participantes, siete ganaron; así, la Comisión Nacional del Deporte informó los resultados finales de la población activa: Hopolchén 88.84%; Champotón 48.25%; Candelaria con 89.06%; Tenabo 68.02%; municipio de Campeche 44.91%; la ciudad de San Francisco de Campeche 52.78%; Calkiní 47.89% y Escárcega 60.26%.
- ◆ La delegación campechana de atletismo que tomó parte en el I Encuentro Nacional de Atletismo Tabasco 2011, terminó su participación con 28 medallas, siendo 18 preseas de oro; 8 de plata y 2 bronce.
- ◆ En la Olimpiada Regional de Atletismo categoría Juvenil, la entidad se ubicó en el primer lugar con 26 medallas de oro, 13 de plata y 4 de bronce, totalizando 43 preseas.
- ◆ El Frontón campechano en el evento Regional realizado en Tuxtla Gutiérrez, Chiapas, alcanzó 20 medallas, de las cuales 7 son de oro, 6 de plata y 7 de bronce.
- ◆ En el tae kwon do en la Fase Regional cosecha 23 medallas de oro, 8 de plata y 20 de bronce.
- ◆ Los resultados alcanzados durante el desarrollo de la Olimpiada Nacional 2011, Campeche se mantiene en la posición 12 del medallero nacional con 149 medallas alcanzadas en las distintas disciplinas deportivas; siendo 45 de oro, 55 de plata y 49 de bronce; de igual forma se obtienen 10 medallas en las Paraolimpiadas.

- ◆ Por segundo año consecutivo se ocupó el primer lugar en porcentaje de Eficiencia Deportiva en la Olimpiada Nacional 2011, entre las entidades con menos de 2 millones de habitantes.

- ◆ Se destaca la participación en los eventos internacionales de los Deportistas: Ana Cristel Osorio Aguilar que se adjudicó la medalla de bronce en el Panamericano de Luchas Asociadas estilo Libre Femenil.

En Levantamiento de Pesas en el Campeonato Panamericano participaron cuatro halteristas campechanos que conformaron la selección nacional, colaboraron con 8 medallas, siendo 4 de oro, 1 de plata y 3 de bronce; de las cuales Josué Aguilar Chan se convirtió en el campeón Juvenil de Levantamiento de Pesas en el Campeonato Panamericano con las 3 preseas de Oro; Cristal Manzanero Santiago, ganó medalla de oro, Rosa María Chan Álvarez con 2 medallas de bronce y Leonardo Guzmán López con 1 medalla de bronce; estos chicos, son producto del programa de detección de talentos implementado por el Instituto del Deporte de Campeche desde hace casi cinco años, quienes entrenan en la capital del Estado y en las villas de Calkiní.

En los III Juegos Deportivos Escolares Centroamericanos y del Caribe Panamá 2011, la taekwondoín Jehovana Rivero Lara ganó 1 medalla de oro y en la modalidad de Luchas Asociadas Leobardo Linares Naranjo, aportó 1 medalla de plata.

En los Campeonatos Panamericanos y Centroamericanos “Argentina 2011”, las yudokas Alicia Maribel Che Moo y Diana Artemiza Piña Uzcanga, quienes formaron parte de la selección nacional, obtuvieron 2 medallas de plata y 1 de bronce.

En los ParaPanamericanos 2011 Benjamín Cardozo Sánchez obtuvo 3 medallas, oro, plata y bronce.

- ◆ Se entregaron los premios: Deportista del Año 2011 a Josué Aguilar Chan, con un historial de 23 medallas de oro en Levantamiento de Pesas, y el Mérito Deportivo, es para la dupla de vólibol de playa Femenil que integran Paola Moreno e Itzel Gómez quienes tuvieron el cuarto lugar en la Olimpiada Nacional 2011.
- ◆ La deportista campechana, Alicia Maribel Che Moo recibe el Reconocimiento Nacional a las Mujeres en el Deporte que otorga el Instituto Nacional de las Mujeres (INMUJERES).
- ◆ Se pone en marcha la Escuela de Ciclismo del INDECAM.
- ◆ Se continúa con la entrega de apoyos solidarios al deporte que consiste en la entrega de material deportivo y uniformes a las ligas, torneos de las diferentes comunidades de la Entidad.
- ◆ Programa Anual de Detección de Talentos que viene realizando el Instituto del Deporte de Campeche desde hace cinco años.
- ◆ Cuarto Campamento “Escuela Internacional de Básquetbol 2011”.
- ◆ Campamento de Verano INDECAM 2011.
- ◆ Curso de verano de natación 2011.
- ◆ La XX edición de la Gran Carrera de la Milla de la Independencia; la XVII Carrera de Deportistas sobre sillas de ruedas y la VIII Carrera de Capacidades Diferentes (Discapacidad intelectual y parálisis cerebral).
- ◆ Encuentro Deportivo Nacional Indígena.

- ◆ Cursos: de Certificación, actualización y seguimiento para entrenadores de atletismo de la Región VIII del Sistema Nacional del Deporte (SINADE), impartido por la Federación Mexicana de Atletismo (FMA); el módulo III del Curso SICCED de Atletismo para entrenadores; Curso Internacional de Actualización para jueces de luchas asociadas; así como curso-taller para promotores de Activación Física.
- ◆ Se hizo entrega de material deportivo para la realización de los Juegos Deportivos del CERESO de San Francisco de Kobén, con la finalidad de ofrecerles una rehabilitación en la que la práctica deportiva esté presente.
- ◆ De igual forma, se realizaron obras de infraestructura en:
 - Centro de Alto Rendimiento (CEDAR): Rehabilitación de pista de atletismo, construcción de patinódromo, ampliación del gimnasio de usos múltiples 1 y 2, construcción del pabellón de gimnasias, ampliación y rehabilitación de la Villa Deportiva, ampliación del campo de tiro con arco, construcción de canchas de vólibol de playa y construcción de 2 canchas de tenis.
 - Centro Municipal de Desarrollo de Talentos Deportivos en el municipio de Escárcega.
 - Construcción y equipamiento del Centro paralímpico de Campeche.

⇒ DESARROLLO CULTURAL

La conservación, rescate y difusión de los diferentes rasgos característicos de las regiones y comunidades que conforman nuestra Entidad, son tarea que esta administración asume con importante responsabilidad; para este fin, en el ejercicio 2011 se erogaron 135 millones 134 mil pesos a través de la Secretaría de Cultura con 107 millones 448 mil pesos y la Subsecretaría de Obras Públicas de la Secretaría de Desarrollo Urbano y Obras Públicas con 27 millones 686 mil pesos.

El Desarrollo Cultural resulta superior en 1.47 por ciento en términos reales respecto a lo erogado en el ejercicio 2010 y se ubica con el 4.4 por ciento del Eje Desarrollo Social y Bienestar; sus recursos fueron utilizados para las siguientes actividades y programas:

- ◆ Capacitación de 4 personas para participar en el día Internacional de las Lenguas Maternas con la lectura de poemas en lengua maya;
- ◆ Taller Fortalecimiento de Habilidades de Liderazgo de las Mujeres Indígenas en el Sureste de México;
- ◆ Con el Programa de Apoyo a las Culturas Municipales y Comunitarias (PACMYC) se realizaron 112 proyectos beneficiando a 1,680 personas;

- ◆ Exposiciones pictóricas, entre las que destacan: los murales de papel, la presentación de Ana Toledo en la Galería de Arte “Domingo Pérez Piña” la gráfica de carteles denominada “Libertad”, así como la exposición fotográfica Rostros del Bicentenario;
- ◆ XII Festival Internacional de Jazz de Campeche contempló un programa con repertorios y propuestas para todo público;
- ◆ Evento Un Centro Histórico para los Niños, que incluyó talleres de artes plásticas, biblioteca digital, exposiciones de arte, proyecciones de concientización con temas de medio ambiente y salud, presentaciones de teatro guiñol, lectura de cuentos, salas de fomento a la lectura, recorridos guiados, productos comerciales, feria deportiva y juegos tradicionales;
- ◆ La red estatal de bibliotecas ha realizado diversas actividades, entre las que destacan, visitas guiadas que muestran el funcionamiento de la biblioteca, sus colecciones y servicios, Conoce tu Biblioteca y Museos, Paseando con los Libros, Café por Libros, La Hora del Cuento, Círculos de Lectura, Charlas Bibliotecarias, Conferencias y análisis, Lectura para peques, Dona tu libro favorito y los Cuentistas y sus cuentos;
- ◆ Se realizaron obras de rehabilitación y ampliación de la Casa de la Cultura en Xpujil, y la rehabilitación de la Chácara en Palizada y en Hecelchakán.

⇒ PARTICIPACIÓN CIUDADADANA EN LAS TAREAS DE GOBIERNO

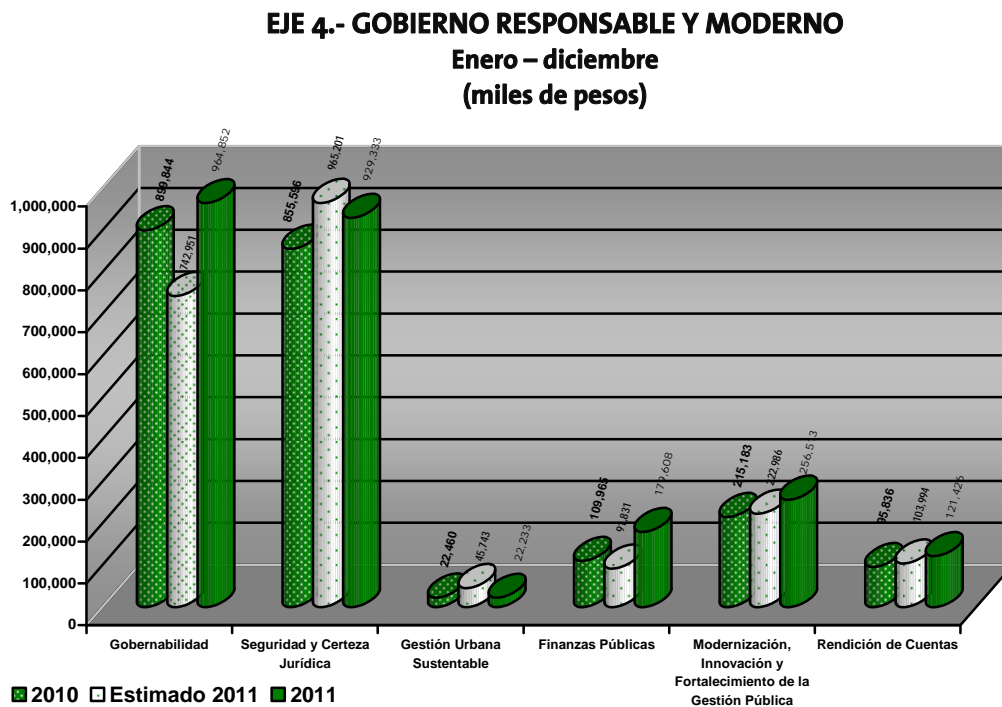
El Eje Desarrollo Social y Bienestar concluye con el renglón Participación Ciudadana en las Tareas de Gobierno, al que se canalizó 23 millones 16 mil pesos.

Estos recursos los ejerció en su totalidad la Secretaría de Desarrollo Social y Regional, con la finalidad de impulsar la participación de la sociedad campechana en las responsabilidades de la gestión pública, con la integración y constitución de Comités Solidarios de Participación Ciudadana orientados a fungir como órganos de apoyo a la autoridad local en tareas de diagnóstico comunitarios, planificación de obras y acciones, ejecución y supervisión de programas de gobierno.

d.- EJE 4.- GOBIERNO RESPONSABLE Y MODERNO

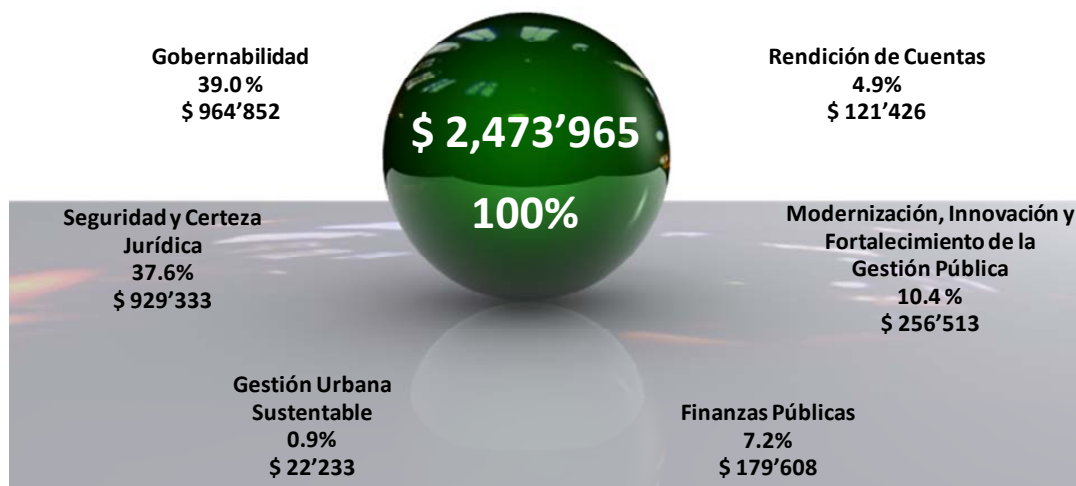
Durante el ejercicio 2011, las erogaciones para el Eje Gobierno Responsable y Moderno sumaron 2 mil 473 millones 965 mil pesos, cifra que respecto a lo estimado ejercer en el año resulta mayor en 13.87 por ciento y con lo erogado en el año anterior presenta un crecimiento real de 8.39 por ciento.

Este Eje representa el 18.5 por ciento del Gasto Programable y se distribuye en las estrategias de:



EJE 4.- GOBIERNO RESPONSABLE Y MODERNO

Enero a diciembre 2011
(miles de pesos)



⇒ GOBERNABILIDAD

La estrategia de Gobernabilidad constituye la práctica de la política permanente, el respeto a la diversidad ideológica y partidista, así como el ejercicio de la autoridad responsable para resolver los asuntos y las inquietudes sociales, privilegiándose la convivencia armónica entre las personas, los grupos y las comunidades.

Bajo este contexto, se ejerció el 39 por ciento del Eje Gobierno Responsable y Moderno para esta estrategia, lo que significa 964 millones 852 mil pesos; cifra que respecto lo estimado ejercer en el año es superior en 29.87 por ciento y presenta un crecimiento real de 3.30 al compararla con lo erogado en igual período del año anterior.

Gobernabilidad se integra de la forma siguiente:

CONCEPTO	(\$ miles)	%
Poder Legislativo	\$ 165,927	17.2
Poder Judicial	215'484	22.3
Poder Ejecutivo	248,384	25.8
Secretaría de Gobierno	246'043	25.5
Instituto Electoral del Estado de Campeche	71'491	7.4
Instituto de Desarrollo y Formación Social del Estado de Campeche	17'523	1.8
TOTAL GOBERNABILIDAD	\$ 964'852	100.0

Cabe mencionar, que se anexan los estados financieros del Poder Legislativo, Poder Judicial y del Instituto Electoral del Estado de Campeche en el apartado de Estados Financieros de los Poderes Legislativo y Judicial y Órganos Públicos Autónomos.

⇒ SEGURIDAD Y CERTEZA JURÍDICA

De enero a diciembre de 2011, se destinó a Seguridad y Certeza Jurídica un total de 929 millones 333 mil pesos; que significa el 37.6 por ciento del Eje Gobierno Responsable y Moderno; asimismo, resulta inferior en 3.72 por ciento de lo presupuestado y superior en términos reales en 4.64 por ciento comparado con lo ejercido en igual período del año anterior.

Seguridad y Certeza Jurídica se integra por:

CONCEPTO	(\$ miles)	%
Poder Judicial	\$ 18'195	1.96
Secretaría de Gobierno	61'873	6.66
Secretaría de Seguridad Pública y Protección a la Comunidad	393'547	42.35
Procuraduría General de Justicia	236'096	25.40
Secretaría de Administración e Innovación Gubernamental.- Dirección Jurídica	4'088	0.44
Consejería Jurídica del Gobernador	11'609	1.25
Comisión de Derechos Humanos del Estado de Campeche	18'177	1.96
Universidad Autónoma de Campeche	104	0.01
Coordinación General de Seguridad Pública, Vialidad y Transporte del Estado	51'436	5.53
Centro Estatal de Emergencias	45'548	4.90
Consejo Estatal de Seguridad Pública en el Estado de Campeche	60'962	6.56
Instituto Estatal de Transporte	27'698	2.98
TOTAL SEGURIDAD Y CERTEZA JURÍDICA	\$ 929'333	100.00

Con los recursos de Seguridad y Certeza Jurídica se realizaron, entre otras, las acciones de:

- ◆ Administración del servicio de atención a llamadas de emergencia (SALLE o66) del Centro de Control, Comando, Comunicaciones y Cómputo (C4 Campeche);
- ◆ Programa de la red nacional de telecomunicaciones;
- ◆ Fortalecimiento de las bases de datos nacionales de información sobre seguridad pública a través de los aplicativos nacionales;
- ◆ Programa Sistema Nacional de Información se operó el sistema biométrico de identificador dactilar;
- ◆ Programa Registro Público Vehicular, estación móvil de verificación vehicular;
- ◆ Modernización de la Unidad Estatal de Protección Civil;
- ◆ Programa Atlas Riesgos Naturales y Atlas Estatal de Peligros Naturales en Campeche;
- ◆ Capacitación y difusión de la protección civil;
- ◆ Sistema punto de alerta;
- ◆ Atención de las contingencias de huracanes y el desborde del Rio Palizada;
- ◆ Centro Estatal de Capacitación para la Prevención de Desastres Naturales;
- ◆ Caravana de protección civil; y
- ◆ Red de Estaciones Meteorológicas Automáticas.

Los Estados Financieros de la Comisión de Derechos Humanos del Estado de Campeche se integran en el Apartado de Estados Financieros de los Poderes Legislativo y Judicial y Órganos Públicos Autónomos.

⇒ GESTIÓN URBANA SUSTENTABLE

La Gestión Urbana constituye un compromiso prioritario, para llevar a cabo una planeación que dé certeza al crecimiento urbano en apego a lo que dictan las Leyes y ordenamientos normativos de la materia, el equilibrio natural y mejorar la calidad de vida de los habitantes.

En este sentido, en el 2011 la Secretaría de Desarrollo Urbano y Obras Públicas erogó un total de 22 millones 233 mil pesos en Gestión Urbana Sustentable, lo que se traduce en el 0.9 por ciento del Eje Gobierno Responsable y Moderno.

⇒ FINANZAS PÚBLICAS

Los recursos ejercidos de enero a diciembre de 2011 en Finanzas Públicas ascendieron a 179 millones 608 mil pesos, monto que al compararlo con lo erogado en el ejercicio anterior presenta un crecimiento real de 57.35 por ciento y significan el 7.2 por ciento del Eje Gobierno Responsable y Moderno.

De estos recursos, la Secretaría de Finanzas ejerció 178 millones 882 mil pesos y se aplicó en Erogaciones Adicionales 726 mil pesos; realizando lo siguiente:

- ◆ Actualización del marco jurídico hacendario del Estado, con el propósito de dar certeza jurídica a los gobernados.
- ◆ Diversas campañas de publicidad que consistieron en: spots de radio, avisos en los principales periódicos del Estado, programas de televisión, carteles informativos y volantes de difusión con la finalidad de motivar el cumplimiento de las obligaciones fiscales.
- ◆ Mejoramiento de las áreas de atención y cajas, adecuando las instalaciones de las cajas en los municipios de Campeche, Carmen y Champotón.

- ◆ Difusión de trámites y obligaciones fiscales a través de medios impresos, específicamente trípticos, que facilitaron el cumplimiento espontáneo de los contribuyentes.
- ◆ En materia de modernización tributaria, se puso en operación dos contribumáticos con tecnología informática actualizada que permiten realizar operaciones durante las 24 horas del día; así mismo se ubicaron dos contribumóviles para atender a los ciudadanos de forma más rápida y eficiente en los municipios de Campeche y Carmen, e instalaron 2 contribumódulos en centros comerciales de Campeche y Carmen.
- ◆ Se reconstruyó la página del Gobierno del Estado, en especial el vínculo de comunicación entre el Gobierno del Estado y los contribuyentes, “Contribunet”, con el propósito de efectuar el pago de contribuciones federales y estatales a través del portal.
- ◆ En el ejercicio 2011, se efectuó el canje de placas, mismo que se dio a conocer a través de los diferentes medios de comunicación.

⇒ MODERNIZACIÓN, INNOVACIÓN Y FORTALECIMIENTO DE LA GESTIÓN PÚBLICA

Los recursos ejercidos en Modernización, Innovación y Fortalecimiento de la Gestión Pública muestran un resultado positivo real de 14.84 por ciento al comparar los 256 millones 513 mil pesos del ejercicio 2011 con lo erogado en 2010 y de 15.04 por ciento en relación con lo presupuestado; asimismo, representa el 10.4 por ciento del Eje Gobierno Responsable y Moderno.

La integración de Modernización, Innovación y Fortalecimiento de la Gestión Pública es la siguiente:

CONCEPTO	(\$ miles)	%
Poder Ejecutivo.- Secretaría de Coordinación	\$ 509	0.2
Secretaría de Gobierno.- Dirección de los Talleres Gráficos	24'301	9.5
Secretaría de Finanzas	22'313	8.7
Secretaría de Administración e Innovación Gubernamental	148'928	58.1
Consejo Estatal de Población de Campeche	4'626	1.8
Instituto de Formación Estadística, Geográfica y Catastral del Estado de Campeche	11'608	4.5
Instituto de Seguridad y Servicios Sociales de los Trabajadores del Estado de Campeche	44'228	17.2
TOTAL MODERNIZACIÓN, INNOVACIÓN Y FORTALECIMIENTO DE LA GESTIÓN PÚBLICA	\$ 256'513	100.0

Con la finalidad de modernizar la administración pública en pro del uso eficiente de los recursos disponibles para ofrecer más y mejores servicios a la sociedad se logró:

- ◆ Administrar a los servidores públicos que integran la plantilla de personal en forma responsable y eficiente para la consecución de los programas de la Administración Pública Estatal.
- ◆ Se realizaron 152 eventos de capacitación, 1,993 horas de instrucción, capacitándose a 3,671 servidores públicos.
- ◆ Capacitación de redes sociales para el manejo de Gob 2.0
- ◆ Se logró la instalación en 42 sitios del Proyecto de Internet parques WI-FI, dándose mayor cobertura al malecón de Campeche.
- ◆ Reestructuración del portal www.campeche.gob.mx, de acuerdo a los nuevos estándares en materia de diseño de portales gubernamentales para satisfacer las necesidades de los ciudadanos, se reestructuró la arquitectura de la información del portal del Estado con un enfoque ciudadano con el objetivo de permitir acceder a la información de una forma fácil y rápida proporcionando un servicio ágil y efectivo a la ciudadanía.

- ◆ Se fortaleció la infraestructura y equipamiento en las distintas áreas de la administración pública estatal, como fue los cambios de:

La infraestructura de cableado estructurado del Palacio de Gobierno y Edificio Lavalle, con cableado categoría 6ª. Se llegó a un total de 550 puntos de interconexión, para los equipos de cómputo y equipo telefónico de voz sobre IP; también se realizó la interconexión con una fibra óptica de 10 GB para incrementar la velocidad de transmisión de datos, el ancho de banda y la cantidad de servicios.

El sistema telefónico existente, que permitió la migración de última generación hacia telefonía de voz sobre el Protocolo de Internet (IP) que permitió la reducción del costo de llamadas, establecer videoconferencias, transmisión de voz, datos y videos en una misma líneas tres canales o servicios en uno, calidad de servicio sobre una sola red de telecomunicaciones al integrar la telefonía IP a la red de telecomunicaciones a la red de transporte de cableado estructurado, simplificar la administración y el mantenimiento del sistema telefónico, integrar a esta misma red de voz y datos a todas las Secretaría del Estado y las oficinas recaudadoras de rentas de los 11 Campeche y la migración de conmutador hacia la plataforma CISCO.

⇒ RENDICIÓN DE CUENTAS

Los ciudadanos demandan ser informados sobre las inversiones que se generan en pro del mejoramiento de su calidad de vida y su entorno social, por ello, en el ejercicio 2011 se destinó 121 millones 426 mil pesos para Rendición de Cuentas; cifra que observa un crecimiento real de 22.06 por ciento respecto a lo ejercido en el año anterior y se ubica con el 4.9 por ciento del Eje Gobierno Responsable y Moderno.

Los Entes que componen la Rendición de Cuentas son:

CONCEPTO	(\$ miles)	%
Poder Legislativo	\$ 5'688	4.7
Secretaría de Gobierno.- Dirección del Registro Público de la Propiedad y de Comercio; Archivo General del Estado y la Coordinación Administrativa	13'227	10.9
Secretaría de Finanzas.- Oficina del Titular y Dirección de Contabilidad Gubernamental	10'941	9.0
Secretaría de la Contraloría	56'290	46.4
Comisión de Transparencia y Acceso a la Información Pública del Estado de Campeche	14'154	11.6
Sistema de Televisión y Radio de Campeche	21'126	17.4
TOTAL RENDICIÓN DE CUENTAS:	\$ 121'426	100.0

Los Estados Financieros de la Comisión de Transparencia y Acceso a la Información Pública del Estado de Campeche se integran en el Apartado de Estados Financieros de los Poderes Legislativo y Judicial y Órganos Públicos Autónomos.

2.- GASTO NO PROGRAMABLE

El 19 por ciento del Gasto Público corresponde al Gasto No Programable, es decir, las erogaciones que por su naturaleza no son factibles de identificar con un programa específico; que al cierre del ejercicio 2011 ascienden a 3 mil 137 millones 720 mil pesos monto que muestra un aumento de 5.76 por ciento en relación a lo estimado en el presupuesto inicial y al compararla con lo ejercido en el año anterior presenta un crecimiento real de 1.98 por ciento.

El gasto No programable se integra por:

CONCEPTO	(\$ miles)	%
Desarrollo Municipal	\$ 2,771'091	88.3
Adeudos de Ejercicios Fiscales Anteriores (ADEFAS)	288'272	9.2
Costo de Financiamiento de Obligaciones y Empréstitos	78'357	2.5
TOTAL GASTO NO PROGRAMABLE	\$ 3,137'720	100.0

a.- DESARROLLO MUNICIPAL

Los recursos canalizados a los municipios para su desarrollo sumaron 2 mil 771 millones 91 mil pesos, cifra que representa el 88.3 por ciento del Gasto No Programable, de igual forma, resulta superior en 7.51 por ciento de la meta estimada para 2011 y en 0.74 por ciento real en comparación a lo erogado en el ejercicio 2010.

Los recursos de Desarrollo Municipal se integran por:

CONCEPTO	(\$ miles)	%
Participaciones y Apoyos a Municipios	\$ 1,854'267	66.9
Convenios Estatales	46'887	1.7
Fondo de Aportaciones Federales (Ramo 33)	751'943	27.1
Convenios o Programas entre el Gobierno Federal y el Estado	117'994	4.3
TOTAL DESARROLLO MUNICIPAL	\$ 2,771'091	100.0

Municipio	Participaciones y Apoyos a Municipios	Convenios Estatales	Fondo de Aportaciones Federales (Ramo 33)	Convenios o Programas entre el Gobierno Federal y el Estado	Total de Participaciones y Transferencias Federales
Calakmul	84,756	237	44,808	7,078	136,879
Calkini	118,734	280	55,444	7,116	181,574
Campeche	502,429	6,749	188,395	24,699	722,272
Candelaria	101,610	1,149	62,663	12,170	177,592
Carmen	417,826	34,534	159,300	17,367	629,027
Champotón	169,676	744	83,551	24,547	278,518
Escárcega	131,709	2,516	63,556	2,778	200,559
Hecelchakán	83,287	165	30,473	6,828	120,753
Hopelchén	92,070	195	43,531	10,244	146,040
Palizada	90,179	207	9,309	1,808	101,503
Tenabo	61,991	111	10,913	3,359	76,374
TOTAL	1,854,267	46,887	751,943	117,994	2,771,091

RECURSOS ENTREGADOS A MUNICIPIOS

ENERO - DICIEMBRE 2011

(miles de pesos)

Municipio	Participaciones y Apoyos a Municipios		Convenios Estatales					Fondo de Aportaciones Federales (Ramo 33)			Convenios o Programas entre el Gobierno Federal y el Estado						Total de Participaciones y Transferencias Federales									
	Fondo Municipal de Participaciones	Otros Apoyos	Participaciones y Apoyos a Municipios	PEMEX	Zona Estatal Marítima Terrestre	Cultura del Agua	Promoción Desarrollo Turismo	Construcción de Obras de Urbanización Proyectos y Estudios	Opciones Productivas Fondo de Fomento o	Programa 3er para migrantes	Convenios Estatales	FMS Municipal	FORTAMUN	FAREF	Fondo de Aportaciones Federales (Ramo 33)	FEF		Zona Federal Marítima Terrestre	Fondo de Pavimentación y Equipos Deportivos	Comunicación Ciudadana	CDI	Promoción Turismo Acceso a Muestras y Zonas Arqueológicas	COMUDE	SUBSEMUN	Convenios o Programas entre el Gobierno Federal y el Estado	
Catakmul	72,958	11,798	84,756		54			183		237	32,051	10,949	1,808	44,808	1,112			2,001	1,414	2,551					7,078	136,879
Calkini	98,231	20,503	118,734		54			226		280	32,207	22,921	316	55,444	1,489			2,001	54	3,572					7,116	181,574
Campeche	380,118	122,311	502,429		54		676	74	747	6,749	76,715	109,821	1,859	188,395	5,947	205			8,969	931	9,047				24,699	722,272
Candelaria	91,836	9,774	101,610		54			241	854	1,149	45,648	17,015	990	62,663	1,397			4,484	6,289						12,170	177,592
Carmen	353,485	64,341	417,826		54			138		34,534	66,357	91,953	1,139	83,551	2,103	171		2,001	54				10,000		17,367	629,027
Champotón	139,068	30,608	169,676		54			23	567	744	47,415	34,997	1,139	159,300	5,140	50		1,000	7,387	4,007			10,000		24,547	278,518
Escárrega	113,187	18,522	131,709		54			25	2,437	2,516	38,647	23,038	1,871	63,556	1,725			500	553						2,778	200,559
Hecelchakán	69,887	13,700	83,587		54			165		165	18,071	12,402		30,473	1,057				4,157	1,614					6,828	120,753
Hopelchén	75,771	16,299	92,070		54			141		195	27,582	15,949		43,531	1,151				2,394	3,196			3,593		10,244	146,040
Palizada	82,156	8,023	90,179		54			153		207	5,497	3,812		9,309	1,254			500	54						1,808	101,503
Tenabo	52,623	9,368	61,991		53			58		111	6,752	4,161		10,913	801			1,304	1,254						3,359	763,74
TOTAL	1,539,026	335,447	1,874,466		647	539	676	1,427	4,665	46,887	396,944	341,018	7,983	759,945	22,776	446	15,791	35,579	15,871	9,047	5,593	20,000	177,994	20,000	177,994	2,771,991

b.- ADEFAS (ADEUDOS DE EJERCICIOS FISCALES ANTERIORES)

Durante el ejercicio 2011 las erogaciones por los Adeudos de Ejercicios Fiscales Anteriores (ADEFAS) ascendieron a 288 millones 272 mil pesos, que se sitúa con el 9.2 por ciento del Gasto No Programable.

c.-COSTO DE FINANCIAMIENTO DE OBLIGACIONES Y EMPRÉSTITOS

El Costo de Financiamiento de Obligaciones y Empréstitos en el ejercicio 2011, fue por 78 millones 357 mil pesos, cifra que significa el 2.5 por ciento del Gasto No Programable y se integra de los siguientes renglones:

CONCEPTO	(\$ miles)	%
Amortización de la Deuda	\$ 58'669	75
Intereses de la Deuda	19'688	25
TOTAL COSTO DE FINANCIAMIENTO DE OBLIGACIONES Y EMPRÉSTITOS	\$ 78'357	100

L.- ANEXOS DE DISTRIBUCIÓN DEL GASTO PÚBLICO POR EJES ESTRATÉGICOS



GOBIERNO DEL ESTADO DE CAMPECHE

DESGLUCE DE EGRESOS POR EJES ESTRATEGICOS

(Miles de Pesos)

EJE ESTRATÉGICO	2010	2011		Variación Respecto a :		
	Ejercido	Original	Ejercido	Presupuesto Original Importe	REAL 2010 %	REAL 2010 %
Gasto Programable	\$ 11,865,477	\$ 10,595,755	\$ 13,359,872	\$ 2,764,117	26.09	8.47
1.-Educación para el Progreso	5,424,814	4,798,045	6,061,050	1,263,005	26.32	7.64
- Vinculación Educativa para Crecer	1,111,730	986,385	1,127,187	140,802	14.27	(2.32)
- Fortalecimiento de la Gestión Educativa	4,061,200	3,671,564	4,692,962	1,021,398	27.82	11.33
- Innovación, Investigación Científica y Desarrollo Tecnológico	213,759	129,848	239,543	109,695	84.48	7.96
- Identidad y Valores	38,125	10,248	1,358	8,890	(86.75)	(96.57)
2.-Crecimiento Económico	1,434,247	1,361,114	1,730,259	369,145	27.12	16.22
- Impulso a los Sectores Productivos	310,002	243,615	335,176	91,561	37.58	4.16
- Crecimiento del Sector Turístico	106,298	110,125	195,179	85,054	77.23	76.89
- Consolidación de las Micro, Pequeñas y Medianas Empresas como Motores del Desarrollo	2,729	3,115	60,861	57,746	1,853.80	2,048.51
- Fomento a la Productividad y Competitividad	57,937	367,612	371,572	3,960	1.08	517.86
- Consolidación de las Instituciones y Fondos de Crédito Estatales	109,998	105,000	105,000	-	-	(8.04)
- Infraestructura para Crecer	822,183	507,799	636,613	128,814	25.37	(25.41)
- Aprovechamiento Sustentable	25,100	23,848	25,858	2,010	8.43	(0.75)
3.-Desarrollo Social y Bienestar	2,807,532	2,263,890	3,094,598	830,708	36.69	6.19
- La Familia Campechana	182,445	184,261	233,880	49,619	26.93	23.50
- Combate a la Marginación y a la Pobreza	589,848	367,707	508,373	140,666	38.25	(16.97)
- Atención a Personas y Familias en Situación de Vulnerabilidad	16,271	20,728	73,484	52,756	254.52	335.09
- Atención Integral a Jóvenes y Mujeres	18,334	18,068	31,237	13,169	72.89	64.14
- Servicios de Salud para Todos	1,639,642	1,506,919	1,829,646	322,727	21.42	7.50
- Alternativas de Oferta en Materia de Vivienda	148,934	13,343	121,267	107,924	808.84	(21.56)
- Promoción y Desarrollo Deportivo	83,588	75,075	138,561	63,486	84.56	59.70
- Desarrollo Cultural	128,299	73,499	135,134	61,635	83.86	1.47
- Participación Ciudadana en las Tareas de Gobierno	171	4,290	23,016	18,726	436.50	12,866.91
4.-Gobierno Responsable Y Moderno	2,198,884	2,172,706	2,473,965	301,259	13.87	8.39
- Gobernabilidad	899,844	742,951	964,852	221,901	29.87	3.30
- Seguridad y Certeza Jurídica	855,596	965,201	929,333	35,868	(3.72)	4.64
- Gestión Urbana Sustentable	22,460	45,743	22,233	23,510	(51.40)	(4.63)
- Finanzas Públicas	109,965	91,831	179,608	87,777	95.59	57.35
- Modernización, Innovación y Fortalecimiento de la Gestión Pública	215,183	222,986	256,513	33,527	15.04	14.84
- Rendición de Cuentas	95,836	103,994	121,426	17,432	16.76	22.06
Gasto No Programable	2,964,101	2,966,742	3,137,720	170,978	5.76	1.98
- Desarrollo Municipal	2,649,992	2,577,542	2,771,091	193,549	7.51	0.74
- ADEFAS	314,109	327,200	288,272	38,928	(11.90)	(11.59)
- Costo de Financiamiento de Obligaciones y Empréstitos		62,000	78,357	16,357	26.38	N/A
TOTAL	14,829,578	13,562,497	16,497,592	2,935,095	21.64	7.18

Deflactado con el Índice de Precios al Consumidor de Campeche, Camp.

FUENTE : Secretaría de Finanzas

**FONDO DE ESTABILIZACIÓN DE LOS INGRESOS
DE LAS ENTIDADES FEDERATIVAS (FEIEF) Y
FONDO DE INVERSIÓN PARA ENTIDADES
FEDERATIVAS (FIEF)**



**M.- FONDO DE ESTABILIZACIÓN
DE LOS INGRESOS DE LAS
ENTIDADES FEDERATIVAS
(FEIEF) Y FONDO DE
INVERSIÓN PARA
ENTIDADES FEDERATIVAS
(FIEF)**

1. FONDO DE ESTABILIZACIÓN DE LOS INGRESOS DE LAS ENTIDADES FEDERATIVAS (FEIEF)

Durante el ejercicio 2011, la federación transfirió del Fondo de Estabilización de los Ingresos de las Entidades Federativas (FEIEF) un total de 87 millones 575 mil 18 pesos, de los cuales, 81 millones 601 mil 949 pesos corresponden a la compensación provisional por la disminución de la Recaudación Federal Participable (RFP) con respecto a lo estimado para el ejercicio 2011 y 5 millones 973 mil 69 pesos son del remanente del ejercicio fiscal 2009.

Estos recursos son análogos a las participaciones en ingresos federales, por lo que fueron aplicados y erogados conforme a las necesidades y disposiciones del Estado. En lo que respecta a municipios se les transfirieron recursos de acuerdo con la regla novena, fracción I, inciso c) de las Reglas de Operación del FEIEF. El Estado entregó dichos recursos con base a la Ley de Coordinación Fiscal y a los artículos 64 y 65 de la Ley de Coordinación Hacendaria del Estado de Campeche.

Bajo este contexto los recursos del FEIEF se distribuyeron como sigue:

FONDO DE ESTABILIZACION DE LOS INGRESOS DE LAS ENTIDADES FEDERATIVAS (FEIEF)

ENERO-DICIEMBRE 2011

EJERCICIO 2009

MUNICIPIO	IMPORTE
Calakmul	75,233.00
Calkiní	107,952.00
Campeche	416,260.00
Candelaria	100,535.00
Carmen	378,245.00
Chamotón	150,115.00
Escárcega	131,883.00
Hecelchakán	77,114.00
Hopelchén	85,537.00
Palizada	88,091.00
Tenabo	64,641.00
SUMA	1,675,606.00
GOBIERNO DEL ESTADO.- GASTO DE OPERACIÓN	4,317,937.97
Capital	4,297,463.15
TOTAL DE FEIEF 2009	5,973,069.15
Productos Financieros	20,474.82
EJERCICIO 2009	5,993,543.97

FONDO DE ESTABILIZACION DE LOS INGRESOS DE LAS ENTIDADES FEDERATIVAS (FEIEF)
ENERO-DICIEMBRE 2011

EJERCICIO 2011

MUNICIPIO	IMPORTE
Calakmul	1,037,110.00
Calkiní	1,381,026.00
Campeche	5,130,727.00
Candelaria	1,296,639.00
Carmen	4,761,653.00
Champotón	1,953,157.00
Escárcega	1,592,835.00
Hecelchakán	980,003.00
Hopelchén	1,065,279.00
Palizada	1,165,797.00
Tenabo	736,206.00
SUMA	21,100,432.00
GOBIERNO DEL ESTADO.- GASTO DE OPERACIÓN	60,662,668.47
Capital	60,501,517.00
TOTAL DE FEIEF 2011	81,601,949.00
Productos Financieros	51,748.27
Aportación Estatal	109,403.20
EJERCICIO 2011	81,763,100.47
TOTAL DE FEIEF	87,756,644.44

2. FONDO DE INVERSIÓN PARA ENTIDADES FEDERATIVAS (FIEF)

Del Fondo de Inversión para Entidades Federativas (FIEF) 2010 se erogó en el ejercicio 2011 un monto de 1 millón 814 mil pesos en lo siguiente:

FONDO DE INVERSIÓN PARA ENTIDADES FEDERATIVAS FIEF 2010
ENERO - DICIEMBRE 2011

DENOMINACIÓN Y/O DESCRIPCIÓN DEL PROGRAMA, PROYECTO O ACCIÓN	INVERSIÓN			
	COMPROMETIDO	DEVENGADO	PAGADO	TOTAL
SECRETARÍA DE DESARROLLO URBANO Y OBRAS PÚBLICAS	0.00	0.00	1,811,649.55	1,811,649.55
RECONSTRUCCIÓN DE CALLE 23 EN SEYBAPLAYA: TERRACERIAS, PAVIMENTOS Y SEÑALAMIENTOS.	0.00	0.00	38,076.23	38,076.23
RECONSTRUCCIÓN DE CALLE 11 ENTRE CALLE 14 Y MALECON DE SEYBAPLAYA: TERRACERIAS, PAVIMENTOS Y SEÑALAMIENTOS.	0.00	0.00	19,905.60	19,905.60
RECONSTRUCCIÓN DE CALLES EN LEY FEDERAL DE REFORMA AGRARIA: TERRACERIAS, OBRAS DE DRENAJE, PAVIMENTOS Y SEÑALAMIENTO.	0.00	0.00	94,000.00	94,000.00
RECONSTRUCCIÓN DEL CAMINO LEY DE REFORMA AGRARIA-SAN PABLO PIXTUN, SUBTRAMO: KM 0+000-KM 2+500: TERRACERIAS Y SEÑALAMIENTO.	0.00	0.00	18,328.00	18,328.00
REHABILITACION DE APROCHES DEL PUENTE DE LA VIRGENCITA DE LA CANDELARIA: TERRACERIAS, OBRAS DE DRENAJE, PAVIMENTOS Y SEÑALAMIENTOS.	0.00	0.00	330,009.61	330,009.61
CONTINGENCIA METEOROLOGICA (OBRAS DE DRENAJE MIGUEL COLORADO)	0.00	0.00	840,758.80	840,758.80
REINTEGRO A LA TESOFE	0.00	0.00	470,571.31	470,571.31
TOTAL PROGRAMA 2010	0.00	0.00	1,811,649.55	1,811,649.55

PRODUCTOS FINANCIEROS FONDO DE INVERSIÓN PARA ENTIDADES FEDERATIVAS FIEF 2010
ENERO - DICIEMBRE 2011

SECRETARÍA DE DESARROLLO URBANO Y OBRAS PÚBLICAS	0.00	0.00	2,540.08	2,540.08
REINTEGRO A LA TESOFE	0.00	0.00	2,540.08	2,540.08
TOTAL PRODUCTOS FINANCIEROS PROGRAMA 2010	0.00	0.00	2,540.08	2,540.08
TOTAL CAPITAL Y PRODUCTOS FINANCIEROS PROGRAMA 2010	0.00	0.00	1,814,189.63	1,814,189.63

FONDOS DE APORTACIONES FEDERALES (RAMO 33)



N.- FONDOS DE APORTACIONES FEDERALES (RAMO 33)

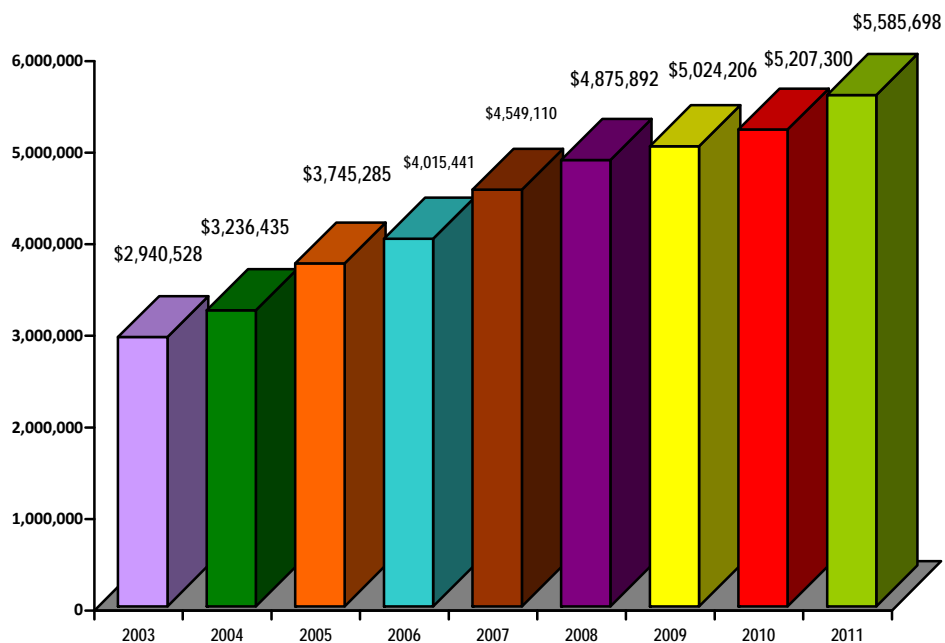
De conformidad con lo establecido en la Ley Coordinación Fiscal en su Capítulo V y el Presupuesto de Egresos Aprobado para el Ejercicio 2011, la Federación transfiere a la Hacienda Pública del Estado, y en su caso, a los Municipios, los Fondos de Aportaciones Federales, condicionando su gasto a la consecución y cumplimiento de los objetivos que para cada tipo de aportación establece, para ofrecer:

- Servicios de educación básica;
- Servicios de salud;
- Construcción de infraestructura social en zonas marginadas;
- Fortalecer las necesidades de los Municipios;
- Asistencia social a la población en condiciones de pobreza extrema; así como infraestructura física en los niveles de educación básica y superior;
- Coordinación intergubernamental en materia de seguridad pública;
- Servicios de educación tecnológica y de adultos y
- Fortalecer los presupuestos de las entidades federativas en infraestructura y modernización para eficientar la recaudación o proyectos de inversión.

En este sentido, en el ejercicio 2011 los ingresos de los Fondos de Aportaciones Federales (Ramo 33) sumaron 5 mil 585 millones 698 mil pesos, aumentaron en 7.27 por ciento en términos nominales y real en 3.34 por ciento al descontarle el factor inflacionario, al compararlo con el ejercicio 2010.

SERIE HISTÓRICA DE INGRESOS DE LOS FONDOS DE APORTACIONES FEDERALES (RAMO 33)

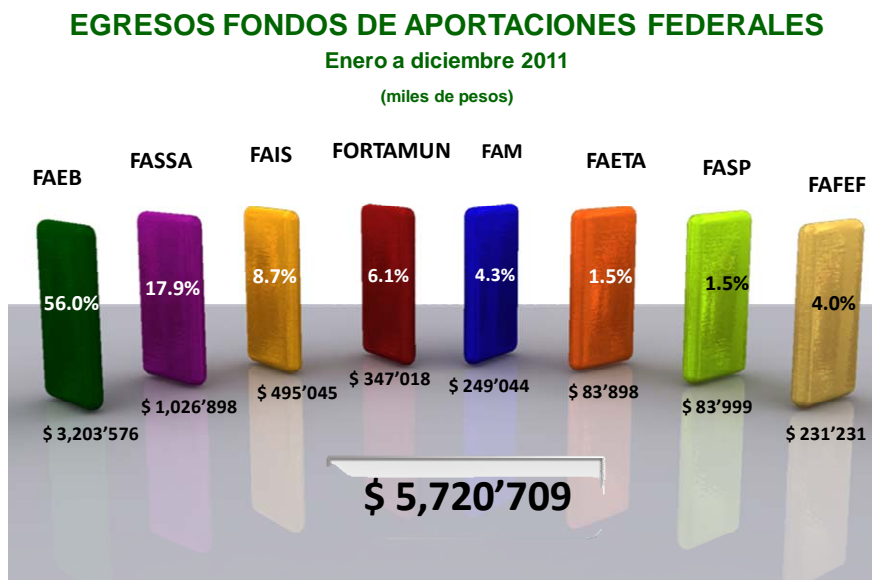
2003 - 2011



Los Ingresos del Ramo 33 se distribuyeron en los 8 Fondos siguientes:



Los recursos ejercidos de los Fondos de Aportaciones Federales fueron por 5 mil 720 millones 709 mil pesos, que observan con relación a lo erogado el año anterior un crecimiento nominal de 5.28 por ciento y real de 1.43 por ciento.



1.- FONDO DE APORTACIÓN PARA LA EDUCACIÓN BÁSICA Y NORMAL (FAEB)

El Fondo de Aportaciones para la Educación Básica y Normal (FAEB) es administrado por la Secretaría de Educación, el cual se destina para prestar servicios de educación inicial, básica, indígena, especial; así como para la formación, actualización, capacitación y superación profesional para los maestros, en apego a los artículos 13 y 16 de la Ley General de Educación.

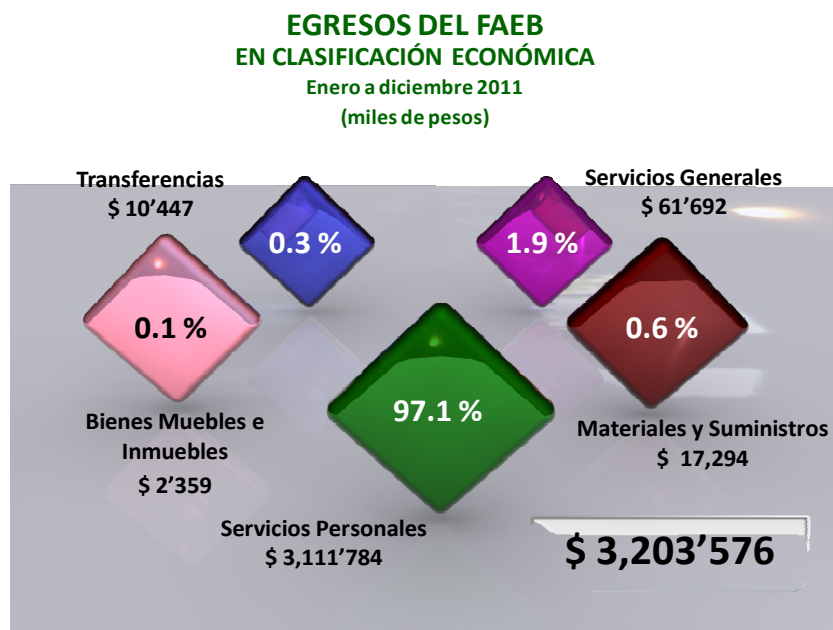
En este contexto, se recibieron de la Federación de enero a diciembre de 2011 un total de 3 mil 162 millones 70 mil pesos, monto que respecto a los ingresos del año anterior resulta positivo en 4.11 y 0.30 por ciento, nominal y real respectivamente; asimismo, representa el 56.6 por ciento de los Fondos de Aportaciones Federales.

Adicional a estos recursos transferidos, el Estado canalizó 34 millones 135 mil pesos por reintegro de recursos de observaciones realizadas por la Auditoría Superior de la Federación, se generaron productos financieros por el manejo de recursos por 6 millones 227 mil pesos y por reintegros de ejercicios anteriores 1 millón 144 mil pesos. Así mismo, el Estado otorgó una aportación estatal de 22 millones 134 mil pesos por concepto de prestaciones salariales y complemento de prestaciones de fin de año.

La integración del total de los recursos ejercidos en el 2011 del FAEB es la siguiente:

CONCEPTO	(\$ miles)	%
Transferidos por la Federación del ejercicio 2011	\$ 3'162,070	98.70
Transferido por el Estado por observaciones de Auditorías	34'135	1.07
Ejercicio 2007	\$ 22'867	
Capital	\$ 19'109	
Intereses	3'758	
Ejercicio 2008	11'042	
Capital	\$ 9'931	
Intereses	1'111	
Ejercicio 2009	94	
Capital	\$ 87	
Intereses	7	
Ejercicio 2010	132	
Capital	\$ 127	
Intereses	5	
Productos financieros generados en la Secretaría de Educación.- Ejercicio 2011	6'227	0.19
Reintegro de Ejercicio Anteriores.- Ejercicio 2010	1'144	0.04
TOTAL FAEB	\$ 3'203,576	100.0

Los Egresos del FAEB se integran como sigue:



GOBIERNO DEL ESTADO DE CAMPECHE
SECRETARÍA DE EDUCACIÓN
INFORME DE LOS INDICADORES DE RESULTADOS DE LOS RECURSOS DE APORTACIONES FEDERALES
ENTE EJECUTOR: SECRETARÍA DE EDUCACIÓN
FONDO DE APORTACIONES: FONDO DE APORTACIONES A LA EDUCACIÓN BÁSICA (FAEB)
2011

PROGRAMA/ACCION	OBJETIVO	INDICADOR	TIPO DE INDICADOR	UNIDAD DE MEDIDA	NUMERO DE BENEFICIARIOS	CLASIFICACION FUNCIONAL	MINISTRADO POR EL ESTADO	PRESUPUESTO		DISPONIBLE
								EJERCIDO	PAGADO	
PROGRAMA: EDUCACION Aumentar la cobertura escolar en todas sus modalidades y niveles, atender las necesidades educativas de los diversos programas del sector educativo, que fortalezcan la calidad educativa del Estado.	Atender a la población de Educación Básica (Niveles Preescolar, Primaria y Secundaria) de 3 a 15 años de edad. Hacer de la educación el más valioso promotor del progreso y la calidad de vida de los Campechanos	ALUMINO ATENDIDO	ESTRATEGICO	ALUMNOS	164009	EDUCACION BASICA	366,444,373.00	365,444,373.00	359,824,333.00	6,620,040.00
						PREESCOLAR GENERAL	89,564,850.00	89,564,850.00	88,306,551.00	1,258,299.00
						PRIMARIA GENERAL	1,115,614,488.00	1,115,614,488.00	1,069,800,712.00	45,813,776.00
						PRIMARIA INDIGENA	57,848,472.00	57,848,472.00	56,743,130.00	1,105,342.00
						EDUCACION FISICA	102,613,122.00	102,613,122.00	100,832,818.00	1,780,304.00
						SECUNDARIAS GENERAL	223,663,898.00	223,663,898.00	215,547,638.00	4,116,260.00
						TECNICA	447,062,235.00	447,062,235.00	438,590,136.00	8,472,099.00
						TELESECUNDARIA	187,039,708.00	187,039,708.00	183,388,403.00	3,651,305.00
						EDUCACION INICIAL				
						EDUCACION INICIAL	35,412,383.00	35,412,383.00	34,877,634.00	534,749.00
EDUCACION ESPECIAL	257,237,328.00	257,237,328.00	253,291,895.00	3,945,433.00						
EDUCACION NORMAL Y PEDAGOGICA	1468	ESTRATEGICO	ALUMNOS							
Atender, apoyar y eficientar la formación y actualización de docentes de las escuelas Normal Rural, Normal Superior y Educación Superior Pedagógica	DOCENTE PARTICIPANTE		ESTRATEGICO	ALUMNOS	1468	FORMACION Y ACTUALIZACION DE	64,249,185.00	64,249,185.00	63,160,411.00	1,088,774.00
Atender, capacitar y coordinar los centros de atención básica para adultos y misiones culturales.	ADULTOS ATENDIDOS	1285	ESTRATEGICO	ALUMNOS		EDUCACION PARA ADULTOS	3,972,509.00	3,972,509.00	3,857,909.00	114,600.00
Atender necesidades educativas de los diferentes programas del sector educativo.						EDUCACION BASICA PARA ADULTOS	15,106,126.00	15,106,126.00	14,772,664.00	333,462.00
						MISIONES CULTURALES	190,239,109.00	190,239,109.00	171,110,094.00	19,119,015.00
						ADMINISTRACION CENTRAL				
						ADMINISTRACION				

INFORME DE LOS INDICADORES DE RESULTADOS DE LOS RECURSOS DE APORTACIONES FEDERALES

PROGRAMA/ACCION	OBJETIVO	INDICADOR	TIPO P ^o INDICA	UNIDAD DE MEDIDA	NUMERO DE BENEFICIARIOS	CLASIFICACION FUNCIONAL	**INSTRADO POR EL ESTADO	PRESUPUESTO		DISPONIBLE
								EJERCIDO	PAGADO	
	Estimular a los alumnos para un mejor aprovechamiento escolar					BECAS ESCOLARES				
	asegurando su permanencia en los centros educativos, así como disminuir la desercion escolar por falta de recursos economicos					BECAS ESCOLARES	6,002,307.00	6,002,307.00	6,002,307.00	-
SUMA							3,162,070,093.00	3,162,070,093.00	3,054,116,639.00	97,953,454.00
INGRESOS POR PRODUCTOS FINANCIEROS										
OTROS:										
REINTEGROS POR AUDITORIAS						EDUCACION BASICA	6,226,709.00	6,226,709.00	6,226,709.00	-
APORTACION ESTATAL						EDUCACION BASICA	34,134,562.00	34,134,562.00	34,134,562.00	-
REINTEGROS DE EJERC. ANTERIORES						EDUCACION BASICA	22,134,269.00	22,134,269.00	22,134,269.00	-
SUMA						EDUCACION BASICA	1,144,691.00	1,144,691.00	1,144,691.00	-
TOTAL							63,640,231.00	63,640,231.00	63,640,231.00	-
							3,225,710,324.00	3,225,710,324.00	3,127,756,870.00	97,953,454.00

INFORME DE LOS INDICADORES DE RESULTADOS DE LOS RECURSOS DE APORTACIONES FEDERALES

INFORME DEL EJERCICIO PRESUPUESTAL DE LOS RECURSOS DE LOS FONDOS DE APORTACIONES FEDERALES (RAMO 33)

GOBIERNO DEL ESTADO DE CAMPECHE

SECRETARÍA DE EDUCACIÓN

ESTADO DEL EJERCICIO DEL PRESUPUESTO DE EGRESOS POR CAPÍTULO DEL GASTO AL 31 DE DICIEMBRE DE 2011

CAPÍTULO DEL GASTO	EJERCICIO DEL PRESUPUESTO NOMBRE	1	2	3	4	5=(3-4)	6	7	8=(4-7)
		Presupuesto de Egresos Aprobado	Ampliaciones/(Reducciones)	Presupuesto Vigente	Devengado	Presupuesto sin Devenegar	Ejercido	Pagado	Cuentas por pagar (Deuda)
1000	Servicios Personales	2,516,320,035.00	217,598,961.00	3,133,918,996.00	3,133,918,996.00	-	3,133,918,996.00	3,050,231,213.00	83,687,783.00
2000	Materiales y Suministros	21,920,048.00	4,626,542.00	17,293,506.00	17,293,506.00	-	17,293,506.00	16,833,814.00	459,692.00
3000	Servicios Generales	51,921,232.00	9,769,158.00	61,690,390.00	61,690,390.00	-	61,690,390.00	48,825,772.00	12,864,618.00
4000	Transf., Asignac. Subs., y Otras Ayudas	8,445,022.00	2,003,179.00	10,448,201.00	10,448,201.00	-	10,448,201.00	10,448,201.00	-
5000	Bienes Muebles, Inmuebles e Intangibles	8,140,793.00	5,781,562.00	2,359,231.00	2,359,231.00	-	2,359,231.00	1,417,869.00	941,362.00
6000	Inversión Pública	-	-	-	-	-	-	-	-
	TOTAL	3,006,747,130.00	218,965,194.00	3,225,710,324.00	3,225,710,324.00	-	3,225,710,324.00	3,177,756,869.00	97,953,455.00

INFORME DEL EJERCICIO PRESUPUESTAL DE LOS RECURSOS DE LOS FONDOS DE APORTACIONES FEDERALES (RAMO 33)

FUENTE: Secretaría de Educación

2.- FONDO DE APORTACIÓN PARA LOS SERVICIOS DE SALUD (FASSA)

Los Fondos de Aportaciones para los Servicios de Salud (FASSA) son los recursos económicos que se destinan para realizar las atribuciones de los artículos 3, 13 y 18 de la Ley General de Salud; en la Entidad, los recursos del FASSA son ejercidos en su totalidad por el Instituto de Servicios Descentralizados de Salud Pública (INDESALUD).

De esta manera, los 996 millones 680 mil pesos obtenidos de la Federación en el ejercicio 2011 representan el 17.8 por ciento del total de los Fondos de Aportaciones Federales y observan un crecimiento nominal de 11.67 por ciento y real de 7.58 por ciento con relación a lo registrado en el año anterior.

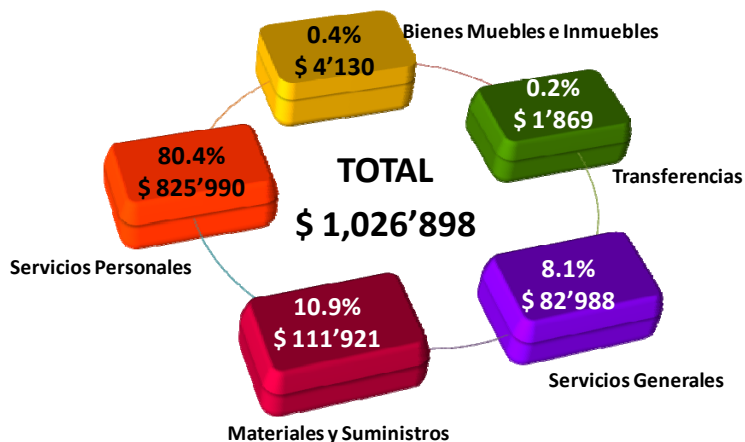
Cabe señalar que el Estado transfirió a este fondo 29 millones 894 mil pesos por concepto de observaciones realizadas por la Auditoría Superior de la Federación y el Instituto registró ingresos por productos financieros por 124 mil pesos y de ventas de bases de licitación 200 mil pesos.

El total de los recursos del FASSA se destinó a fortalecer y consolidar los servicios de salud en el Estado, así como para cubrir los servicios personales médicos, mantenimiento y rehabilitación de infraestructura médica; y se integra como sigue:

CONCEPTO	(\$ miles)	%
Transferidos por la Federación en 2011	\$ 996'680	97.06
Recursos transferidos	\$ 985'750	
Retenciones legales y contractuales realizados directamente por la Federación	10'930	
Ejercicio 2010	\$ 1'908	
Ejercicio 2011	9'022	
Transferido por el Estado por observaciones de Auditoría del Ejercicio 2008	29'894	2.91
Capital	\$25'829	
Intereses	4'065	
Productos financieros generados en la Secretaría de Salud	124	0.01
Ejercicio 2009	\$ 6	
Ejercicio 2010	118	
Ingresos por Venta de Bases de Licitación	200	0.02
TOTAL FASSA	\$ 1,026'898	100.00

EGRESOS DEL FASSA EN CLASIFICACIÓN ECONÓMICA

Enero a diciembre 2011
(miles de pesos)



En lo relativo a los objetivos y metas alcanzadas, se anexa información proporcionada por el INDESALUD.

GOBIERNO DEL ESTADO DE CAMPECHE
 INFORME DE LOS INDICADORES DE RESULTADOS DE LOS RECURSOS DE APORTACIONES FEDERALES

ENTE EJECUTOR: INSTITUTO DE SERVICIOS DESCENTRALIZADOS DE SALUD PÚBLICA DEL ESTADO DE CAMPECHE
 FONDO DE APORTACIONES: PASA RAMO 33
 EJERCICIO: 01 DE ENERO AL 31 DE DICIEMBRE DE 2011

PROGRAMA / ACCIÓN	OBJETIVO	INDICADOR	TIPO DE INDICADOR (1)	UNIDAD DE MEDIDA (%)	NÚMERO DE BENEFICIARIOS	CLASIFICACIÓN FUNCIONAL	MINISTRADO POR EL ESTADO	PRESUPUESTO		DISPONIBLE
								EJERCIDO	PAGADO	
Contribuir a la construcción de una nueva cultura por la salud, con la adopción de entornos saludables que consoliden y fortalezcan la prevención de las enfermedades y la promoción de la salud.	Aplicar dosis de vacunación a menores, mujeres embarazadas y vacunación población en riesgo	Cobertura de vacunación	gestión	Dosis	346874	Social	1,029,355.80	1,029,355.80	1,029,355.80	
	Proteger a la población contra daños transmisibles	Fumigación	gestión	Fumigaciones	346874	Social	686,237.20	686,237.20	686,237.20	
	Detectar y controlar enfermedades transmitidas por vector	Atención médica a enfermedades transmitidas por vector	gestión	Consultas	346874	Social	686,237.20	686,237.20	686,237.20	
	Prevenir padecimientos bucodentales	Consultas bucodentales	gestión	Consultas	346874	Social	514,677.90	514,677.90	514,677.90	
	Aplicar dosis de vacunación antirrábica a animales	Vacunación antirrábica a animales	gestión	Dosis	346874	Social	514,677.90	514,677.90	514,677.90	
	Detectar y controlar personas agredidas por animales rabiosos	Personas agredidas por animales rabiosos	gestión	Persona	346874	Social	857,796.50	857,796.50	857,796.50	
	Detectar y controlar casos de brucelosis	Detección de brucelosis	Gestión	Paciente	346874	Social	617,613.48	617,613.48	617,613.48	
	Detectar y tratar al enfermo tanático	Pacientes tanáticos tratados	Gestión	Paciente	346874	Social	995,043.94	995,043.94	995,043.94	
	Detectar y tratar al enfermo ciliarzo	Control de pacientes con ciliarzo	Gestión	Paciente	346874	Social	446,054.18	446,054.18	446,054.18	
	Detectar enfermedades de lepra	Detección de casos de lepra	Gestión	Paciente	346874	Social	514,677.90	514,677.90	514,677.90	
Detectar y controlar casos de enfermedades de transmisión sexual	Consultas por infecciones por transmisión sexual	gestión	Consulta	346874	Social	686,237.20	686,237.20	686,237.20		

Diseñar programas específicos tendientes a prevenir y controlar las enfermedades como influenza, dengue, poliomielitis y rabia.



GOBIERNO DEL ESTADO DE CAMPECHE
INFORME DE LOS INDICADORES DE RESULTADOS DE LOS RECURSOS DE APORTACIONES FEDERALES

ENTE EJECUTOR: INSTITUTO DE SERVICIOS DESCENTRALIZADOS DE SALUD PÚBLICA DEL ESTADO DE CAMPECHE
FONDO DE APORTACIONES: PASA RAMO 33
EJERCICIO: 01 DE ENERO AL 31 DE DICIEMBRE DE 2011

PROGRAMA / ACCIÓN	OBJETIVO	INDICADOR	TIPO DE INDICADOR (1)	UNIDAD DE MEDIDA (%)	NÚMERO DE BENEFICIARIOS	CLASIFICACIÓN FUNCIONAL	MINISTRADO POR EL ESTADO	PRESUPUESTO		DISPONIBLE
								EJERCIDO	PAGADO	
Fomentar la conciencia ciudadana para la prevención y control del Virus de Inmunodeficiencia Humana y otras infecciones de Transmisión Sexual	Pacientes de ITS en control	Control de pacientes por ITS	gestión	Persona	346874	Social	686,237.20	686,237.20	686,237.20	686,237.20
	Detecciones de casos de SIDA	Detecciones de casos de VIH	gestión	Detección	346874	Social	686,237.20	686,237.20	686,237.20	686,237.20
	Casos de VIH esperados	casos nuevos de VIH	gestión	Caso	346874	Social	686,237.20	686,237.20	686,237.20	686,237.20
	Casos de SIDA esperados	Casos de SIDA esperados	Gestión	Caso	346874	Social	343,118.60	343,118.60	343,118.60	343,118.60
Fomentar la prevención y el control de la tuberculosis pulmonar	Tener control sobre los casos nuevos de pacientes con VIH SIDA	Casos en control de VIH SIDA	Gestión	Caso	346874	Social	343,118.60	343,118.60	343,118.60	343,118.60
	Detectar casos nuevos de tuberculosis	Detección de tuberculosis	Gestión	Detección	346874	Social	1,715,593.00	1,715,593.00	1,715,593.00	1,715,593.00
Prevenir, detectar y atender oportuna y tempranamente el cáncer cervicouterino y mamario	Control de los casos nuevos de tuberculosis	Casos en control de tuberculosis	Gestión	Paciente	346874	Social	1,715,593.00	1,715,593.00	1,715,593.00	1,715,593.00
	Realizar detecciones de cáncer mamario	Detecciones de cáncer mamario	Gestión	Exploración clínica	346874	Social	623,403.75	623,403.75	623,403.75	623,403.75
	Realizar detecciones de cáncer cervicouterino	Detecciones de cáncer cervicouterino	Gestión	Mastografías	346874	Social	415,602.50	415,602.50	415,602.50	415,602.50
	Seguimiento y control de cáncer mamario	Control de cáncer de mama	Gestión	Caso	346874	Social	831,205.00	831,205.00	831,205.00	831,205.00
	Detectar y tratar el cáncer cervicouterino	Detección de cáncer cervicouterino	Gestión	Citología vaginal	346874	Social	415,602.50	415,602.50	415,602.50	415,602.50
	Dar seguimiento a los casos detectados de cáncer cervicouterino	Seguimiento de casos de cáncer cervicouterino	Gestión	Caso	346874	Social	207,801.25	207,801.25	207,801.25	207,801.25
	Detectar casos de virus de papiloma humano	Detecciones de Virus de papiloma humano	Gestión	Captura de híbridos	346874	Social	831,205.00	831,205.00	831,205.00	831,205.00
	Realizar detecciones de cáncer de próstata	Detecciones de cáncer de próstata	Gestión	Detección	346874	Social	831,205.00	831,205.00	831,205.00	831,205.00

GOBIERNO DEL ESTADO DE CAMPECHE
 INFORME DE LOS INDICADORES DE RESULTADOS DE LOS RECURSOS DE APORTACIONES FEDERALES

ENTE EJECUTOR: INSTITUTO DE SERVICIOS DESCENTRALIZADOS DE SALUD PUBLICA DEL ESTADO DE CAMPECHE
 FONDO DE APORTACIONES: PASA RAMO 33
 EJERCICIO: 01 DE ENERO AL 31 DE DICIEMBRE DE 2011


PROGRAMA / ACCIÓN	OBJETIVO	INDICADOR	TIPO DE INDICADOR (1)	UNIDAD DE MEDIDA (%)	NÚMERO DE BENEFICIARIOS	CLASIFICACIÓN FUNCIONAL	MINISTRADO POR EL ESTADO	PRESUPUESTO		DISPONIBLE
								EJERCIDO	PAGADO	
Impulsar acciones para prevenir los desórdenes metabólicos, el sobrepeso, la obesidad, la diabetes mellitus y el riesgo cardiovascular, así como otras enfermedades crónicas degenerativas entre la población	Prevenir, diagnosticar y tratar la diabetes mellitus Seguimiento y control Controlar la diabetes mellitus Prevenir, diagnosticar y tratar la hipertensión arterial Seguimiento y control de casos detectados de hipertensión arterial	Detección de diabetes mellitus Casos en control Detecciones de hipertensión Casos en control	Gestión Gestión Gestión Gestión	Detección Persona Detección Persona	346874 346874 346874 346874	Social Social Social Social	857,796.50 857,796.50 857,796.50 857,796.50	857,796.50 857,796.50 857,796.50 857,796.50	857,796.50 857,796.50 857,796.50 857,796.50	857,796.50 857,796.50 857,796.50 857,796.50
Fomentar en la población en edad fértil la adopción de conductas saludables para el cuidado de su salud sexual y reproductiva	Orientar y atender a la población en materia de planificación familiar Seguimiento y atención de nuevas acapitadas de PP Atender usuarios activos Seguimiento de usuarios de vasectomía	Consultas de planificación familiar Seguimiento de nuevas acapitadas de PP Seguimiento de usuarias activas Seguimiento de usuarios	Gestión Gestión Gestión Gestión	Consulta Persona Persona Persona	346874 346874 346874 346874	Social Social Social Social	1,097,979.52 960,732.08 857,796.50 514,677.90	1,097,979.52 960,732.08 857,796.50 514,677.90	1,097,979.52 960,732.08 857,796.50 514,677.90	1,057,979.52 960,732.08 857,796.50 514,677.90
Desarrollar políticas en materia de salud materna y perinatal	Seguimiento de usuarias de postparto obstétrico Controlar el estado de la salud de la embarazada Detectar el hipotrofilismo congénito en recién nacido	Usuarios atendidos de Post evento obstétrico Control del estado de salud de la embarazada Detección de hipotrofilismo congénito en recién nacido	Gestión Gestión Gestión	Persona Consulta Niño	346874 346874 346874	Social Social Social	857,796.50 857,796.50 857,796.50	857,796.50 857,796.50 857,796.50	857,796.50 857,796.50 857,796.50	857,796.50 857,796.50 857,796.50
Contribuir a la construcción de una nueva cultura por la salud, con la adopción de entornos saludables que consoliden y fortalezcan la prevención de las enfermedades y a	Orientar e informar a la población para mejorar sus condiciones de salud Capacitar al personal en materia de salud Realizar campañas para prevenir accidentes	Mesajes realizados Población Capacitada Porcentaje de cumplimiento	Gestión Gestión Gestión	Mensaje Persona Campaña	346874 346874 346874	Social Social Social	857,796.50 1,029,355.80 857,796.50	857,796.50 1,029,355.80 857,796.50	857,796.50 1,029,355.80 857,796.50	857,796.50 1,029,355.80 857,796.50

GOBIERNO DEL ESTADO DE CAMPECHE
 INFORME DE LOS INDICADORES DE RESULTADOS DE LOS RECURSOS DE APORTACIONES FEDERALES

ENTE EJECUTOR: INSTITUTO DE SERVICIOS DESCENTRALIZADOS DE SALUD PÚBLICA DEL ESTADO DE CAMPECHE
 FONDO DE APORTACIONES: PASA RAMO 33
 EJERCICIO: 01 DE ENERO AL 31 DE DICIEMBRE DE 2011

PROGRAMA / ACCIÓN	OBJETIVO	INDICADOR	TIPO DE INDICADOR (1)	UNIDAD DE MEDIDA (%)	NÚMERO DE BENEFICIARIOS	CLASIFICACIÓN FUNCIONAL	MINISTRADO POR EL ESTADO	PRESUPUESTO		DISPONIBLE
								EJERCIDO	PAGADO	
promoción de la salud	Realizar pláticas de la promoción de la salud	Número de pláticas de promoción de la salud	Gestión	Física	346874	Social	686,237.20	686,137.20	686,237.20	686,237.20
Fortalecer las acciones para prevenir infecciones respiratorias agudas y enfermedades diarreicas en la población infantil	Detectar enfermedades diarreicas	Detectar y controlar los casos de enfermedades diarreicas	Gestión	Consulta	346874	Social	2,052,719.95	2,052,719.95	2,052,719.95	2,052,719.95
	Detección y control de enfermedades respiratorias	Detección de enfermedades respiratorias	Gestión	Consulta	346874	Social	1,368,479.96	1,368,479.96	1,368,479.96	1,368,479.96
	Proporcionar consulta externa especializada	Consulta externa especializada	Gestión	Consulta	346874	Social	150,883,628.00	150,883,628.00	150,883,628.00	150,883,628.00
	Proporcionar atención médica quirúrgico	Atención médica quirúrgico	Gestión	Egreso	346874	Social	113,162,721.00	113,162,721.00	113,162,721.00	113,162,721.00
	Proporcionar atención médica de urgencias	Consultas de urgencia	Gestión	Consulta	346874	Social	113,162,721.00	113,162,721.00	113,162,721.00	113,162,721.00
	Obtener la Certificación de unidades médicas	Unidades certificadas	Gestión	Hospitales Generales	346874	Social	111,272,588.26	111,272,588.26	111,272,588.26	111,272,588.26
	Obtener unidades ambulatorias certificadas	Unidades ambulatorias certificadas	Gestión	Unidades Ambulatorias	346874	Social	106,434,649.64	106,434,649.64	106,434,649.64	106,434,649.64
	Fortalecer la participación electoral	Reuniones sectoriales	Gestión	Reuniones	346874	Social	48,379,386.20	48,379,386.20	48,379,386.20	48,379,386.20
	Capacitar al personal	Cursos realizados	Gestión	Cursos	346874	Social	43,541,447.58	43,541,447.58	43,541,447.58	43,541,447.58
	Capacitar al personal	Cumplimiento de horas de capacitación	Gestión	Horas	346874	Social	43,541,447.58	43,541,447.58	43,541,447.58	43,541,447.58
	Capacitar al personal	Asistencia de personal a curso	Gestión	Personas	346874	Social	43,541,447.58	43,541,447.58	43,541,447.58	43,541,447.58
	Capacitar al personal de especialidad	Cursos de especialidad	Gestión	Especialidad	346874	Social	43,541,447.58	43,541,447.58	43,541,447.58	43,541,447.58
	Capacitar al personal de especialidad	Personas capacitadas	Gestión	Persona	346874	Social	43,541,447.58	43,541,447.58	43,541,447.58	43,541,447.58
	Formación de recursos humanos en salud	Médicos internos registrados	Gestión	Médicos internos de postgrado	346874	Social	812,091.70	812,091.70	812,091.70	812,091.70
	Formación de recursos humanos en salud	Médicos en servicio social	Gestión	Médicos en serv social	346874	Social	696,078.60	696,078.60	696,078.60	696,078.60
	Formación de recursos humanos en salud	Enfermero en servicio social	Gestión	Enfermeros en serv. Soc	346874	Social	464,052.40	464,052.40	464,052.40	464,052.40
	Formación de recursos humanos en salud	Odonólogo en servicio social	Gestión	Odonólogos en ser soc	346874	Social	116,013.10	116,013.10	116,013.10	116,013.10
	Formación de recursos humanos en salud	Estudiantes en servicio social	Gestión	Estudiantes de carreras afines a la salud	346874	Social	232,026.20	232,026.20	232,026.20	232,026.20

Garantizar la calidad de los servicios de salud a través de los programas de acreditación y certificación



GOBIERNO DEL ESTADO DE CAMPECHE
 INFORME DE LOS INDICADORES DE RESULTADOS DE LOS RECURSOS DE APORTACIONES FEDERALES

ENTE EJECUTOR: INSTITUTO DE SERVICIOS DESCENTRALIZADOS DE SALUD PÚBLICA DEL ESTADO DE CAMPECHE
 FONDO DE APORTACIONES: PASA-RAKMO 33
 EJERCICIO: 01 DE ENERO AL 31 DE DICIEMBRE DE 2011

PROGRAMA / ACCIÓN	OBJETIVO	INDICADOR	TIPO DE INDICADOR (1)	UNIDAD DE MEDIDA (%)	NÚMERO DE BENEFICIARIOS	CLASIFICACIÓN FUNCIONAL	MINISTRADO POR EL ESTADO	PRESUPUESTO		DISPONIBLE	
								EJERCIDO	PAGADO		
Impulsar la investigación en salud a partir de la definición de las áreas prioritarias, la formación y incorporación de recursos humanos y la integración y formulación de proyectos. Consolidar la operación de la infraestructura existente, así como gestionar la construcción de nuevas unidades, ambulancias y hospitalarias, con equipamiento médico de última generación, a partir de innovadores modelos de financiamiento que complementen la oferta estatal	Generar conocimiento a través de la investigación de unidades de investigación	Investigaciones efectuadas	Gestión	Trabajos de investigación	346874	Social	24,351,935.30	24,351,935.30	24,351,935.30	24,351,935.30	
	Generar conocimiento a través de la investigación	Comités formados de investigación	Gestión	Comités de investigación	346874	Social	22,960,396.14	22,960,396.14	22,960,396.14	22,960,396.14	
	Generar conocimiento a través de la investigación	Comités formados de bioética	Gestión	Comités de Bioética	346874	Social	22,264,626.56	22,264,626.56	22,264,626.56	22,264,626.56	
	Construcción de unidades médicas	Unidades construidas	Gestión	Unidad nueva	346874	Social	5,750,644.20	5,750,644.20	5,750,644.20	5,750,644.20	
	Rehabilitación de unidades médicas	Unidades rehabilitadas	Gestión	Rehabilitación	346874	Social	5,750,644.20	5,750,644.20	5,750,644.20	5,750,644.20	
	Ampliar unidades médicas	Unidades médicas ampliadas	Gestión	Unidad ampliada	346874	Social	5,750,644.20	5,750,644.20	5,750,644.20	5,750,644.20	
	2.3 Equipar de unidades médicas	Unidades equipadas	Gestión	Unidad equipada	346874	Social	5,750,644.20	5,750,644.20	5,750,644.20	5,750,644.20	
	Fortalecimiento del abasto de medicamentos	Abasto de medicamentos	Gestión	Porcentaje de abasto	346874	Social	5,750,644.20	5,750,644.20	5,750,644.20	5,750,644.20	
	SUMA							996,680,085.91	996,680,085.91	996,680,085.91	996,680,085.91
	INGRESOS POR :										
PRODUCTOS FINANCIEROS											
OTROS (ESPECIFICAR)											
VENTA DE BASES											
OBSERVACIONES DE AUDITORIA CUENTA PÚBLICA 2008											
SUMA							30,218,218.70	30,218,218.70	30,218,218.70	30,218,218.70	
TOTAL							1,026,898,304.61	1,026,898,304.61	1,026,898,304.61	1,026,898,304.61	


INFORME DEL EJERCICIO PRESUPUESTAL DE LOS RECURSOS DE LOS FONDOS DE APORTACIONES FEDERALES (RAMO 33)

NOMBRE DEL ENTE PÚBLICO

Estado del Ejercicio del Presupuesto de Egresos por Capítulo del Gasto

Al 31 de diciembre de 2011

Capítulo del Gasto	Ejercicio del Presupuesto	Presupuesto de Egresos Aprobado	Ampliaciones/(Reducciones)	Presupuesto Vigente	Devengado	Presupuesto sin Devengar	Ejercido	Pagado	Cuentas por Pagar (Deuda)
	Nombre	1	2	3	4	5=(3-4)	6	7	8=(4-7)
1000	Servicios Personales	800,197,563	30,148,209	830,345,772	830,345,772	0	830,345,772	830,345,772	0
2000	Materiales y Suministros	74,685,721	43,723,541	118,409,262	128,600,752	-10,191,490	118,409,262	118,409,262	10,191,490
3000	Servicios Generales	50,897,960	23,514,981	74,412,941	98,193,086	-23,780,145	74,412,941	74,412,941	23,780,145
4000	Transf., Asignac., Subs. Y Otras Ayudas	359,463		359,463	359,463	0	359,463	359,463	0
5000	Bienes Muebles, Inmuebles e Intangibles	3,370,867		3,370,867	3,370,867	0	3,370,867	3,370,867	0
6000	Inversión Pública			0		0			0
	TOTAL	929,511,574	97,386,731	1,026,898,305	1,060,869,940	-33,971,635	1,026,898,305	1,026,898,305	33,971,635



3.- FONDO DE APORTACIONES PARA LA INFRAESTRUCTURA SOCIAL (FAIS)

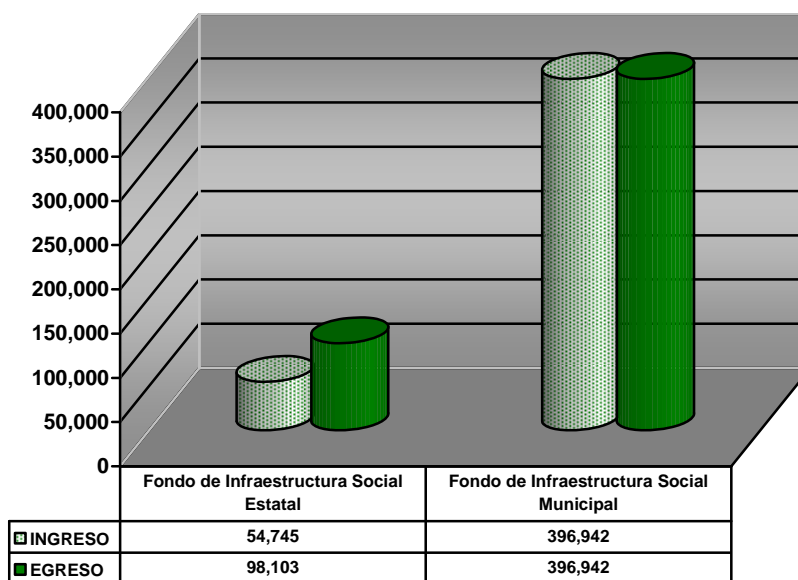
En el ejercicio 2011, los ingresos del Fondo de Aportaciones para la Infraestructura Social (FAIS) sumaron un total de 451 millones 687 mil pesos para ser destinados exclusivamente al financiamiento de obras, acciones sociales básicas y a inversiones que beneficien directamente a sectores de población que se encuentren en condiciones de rezago social y pobreza extrema.

Los ingresos del FAIS se ubican con el 8.1 por ciento de los Fondos de Aportaciones Federales y presentan un crecimiento de 11.95 y 7.85 por ciento, nominal y real respectivamente respecto a lo obtenido en el ejercicio 2010.

Por su parte, se erogaron de enero a diciembre de 2011 un total de 495 millones 45 mil pesos, cifra superior en 19.09 por ciento nominal y 14.73 por ciento real con relación a lo ejercido en igual período del año anterior.

La integración del FAIS es la siguiente:

FONDO DE APORTACIONES PARA INFRAESTRUCTURA SOCIAL (FAIS)
Enero – diciembre 2011
(miles de pesos)



a. INFRAESTRUCTURA ESTATAL (FISE)

En el ejercicio 2011, ingresó del FISE un total de 54 millones 745 mil pesos que respecto a lo recibido en el ejercicio anterior presenta un crecimiento real del 7.85 por ciento; adicionalmente, el Estado transfirió 29 millones 378 mil pesos por concepto de observaciones realizadas por la Auditoría Superior de la Federación.

De esta forma, los recursos del FISE fueron por:

CONCEPTO	(\$ miles)	%
Transferidos por la Federación en 2011	\$ 54'745	65.1
Transferido por el Estado por observaciones de Auditoría	29'378	34.9
Ejercicio 2007	\$ 28'546	
Capital	\$ 23'518	
Intereses	<u>5'028</u>	
Ejercicio 2009	<u>832</u>	
Capital	\$ 763	
Intereses	69	
TOTAL FISE	\$ 84'123	100.0

Se ejercieron recursos por un total de 98 millones 103 mil pesos orientados en obras y acciones de alcance o ámbito de beneficio regional o intermunicipal, se integran por:

CONCEPTO	(\$ miles)	%
Ejercicio 2011	54'572	55.6
Amortización de Deuda	\$ 8'881	
Infraestructura	<u>45'691</u>	
FISE 2011	\$ 54'572	

CONCEPTO	(\$ miles)	%
Ejercicio 2010	\$ 13'824	14.1
Capital	\$ 13'293	
Productos Financieros	<u>531</u>	
Ejercicio 2009	6'137	6.3
Capital	\$ 5'560	
Productos Financieros	<u>577</u>	
Ejercicio 2008	1'000	1.0
Capital	\$ 869	
Productos Financieros	<u>131</u>	
Ejercicios Anteriores.- Capital	22'570	23.0
SUMA	43'531	
TOTAL FISE	\$ 98'103	100.0

A continuación se anexa la información del FISE por las obras realizadas en el ejercicio 2011:

FONDO DE APORTACIONES PARA LA INFRAESTRUCTURA SOCIAL ESTATAL (FISE)

FISE 2011
ENERO - DICIEMBRE 2011

DENOMINACION Y/O DESCRIPCION DEL PROGRAMA, PROYECTO O ACCION	INVERSION			
	COMPROMETIDO	DEVENGADO	PAGADO	TOTAL
SRIA. DE DESARROLLO URBANO Y OBRAS PUBLICAS	0.00	0.00	40,886,129.73	40,886,129.73
RECONSTRUCCION DEL CAMINO E.C. (ESC.-CHET) - km 174+500 - GUSTAVO DIAZ ORDAZ. META: 9 KM. (LOC. GUSTAVO DIAZ ORDAZ DEL MPIO. DE CALAKMUL)	0.00	0.00	4,580,526.59	4,580,526.59
RECONSTRUCCION DEL CAMINO E.C. (ESC.-CHET) - SILVITUC - ALTAMIRA DE ZINAPARO. META: 9 KM (LOC. ALTAMIRA DE ZINAPARO DEL MPIO. DE ESCARCEGA)	0.00	0.00	3,285,492.38	3,285,492.38
RECONSTRUCCION DEL CAMINO E.C. (VHSA-ESC) LA VICTORIA SUBTRAMO: KM 0+000 - 15+100 (LOC. LA VICTORIA DEL MPIO. DE ESCARCEGA)	0.00	0.00	4,389,615.77	4,389,615.77
RECONSTRUCCION DEL CAMINO CHUNHUAS - CHUNKANAN, SUBTRAMO: KM 0+000 - 8+000 (LOC. CHUNKANAN DEL MPIO. DE HECELCHAKAN)	0.00	0.00	3,875,241.10	3,875,241.10
RECONSTRUCCION DE 8.00 KM. DEL CAMINO DE ACCESO NUNKINI - PUCNACHEN (LOC. SANTA MARIA PUCNACHEN DEL MPIO. DE CALKINI)	0.00	0.00	4,842,589.72	4,842,589.72
RECONSTRUCCION DE 3.00 KM. DEL CAMINO SANTA CRUZ - CHUNHUAS SUBTRAMO KM 0+000 - KM. 10+000 (TRAMOS AISLADOS) (LOC. CHUNHUAS DEL MPIO. DE HECELCHAKAN)	0.00	0.00	2,638,433.45	2,638,433.45
RECONSTRUCCION DEL CAMINO E.C. (VHSA - ESCARCEGA) - EL CHINAL, SUBTRAMO: KM 0+000-KM 11+700 (LOC. EL CHINAL DEL MPIO. DE CARMEN)	0.00	0.00	4,084,506.58	4,084,506.58
RECONSTRUCCION DEL CAMINO NUEVO PROGRESO-EMILIANO ZAPATA	0.00	0.00	4,005,088.49	4,005,088.49
RECONSTRUCCION DEL CAMINO E.C. (VHSA - ESCARCEGA) - CONQUISTA CAMPESINA - BELISARIO DOMINGUEZ - VENUSTIANO CARRANZA - EL SACRIFICIO - E.C. EL CHINAL, SUBTRAMO: KM 4+675 - 9+350	0.00	0.00	3,391,726.01	3,391,726.01
RECONSTRUCCION DEL CAMINO E.C. (VHSA - ESCARCEGA) - CONQUISTA CAMPESINA - BELISARIO DOMINGUEZ - VENUSTIANO CARRANZA - EL SACRIFICIO - E.C. EL CHINAL, SUBTRAMO: KM 0+000 - 4+675	0.00	0.00	3,163,788.63	3,163,788.63
RECONSTRUCCION DE 2.20 KM DEL CAMINO SAN ISIDRO LA CORRIENTE-RIBERA GOMEZ MPIO. DE PALIZADA	0.00	0.00	2,629,121.01	2,629,121.01
COMISION ESTATAL DE DESARROLLO DE SUELO Y VIVIENDA (CODESVI)	0.00	0.00	4,805,185.99	4,805,185.99
CONSTRUCCION DE UNIDADES BASICAS DE VIVIENDA EN LA REGION DE LOS RIOS MPIO. DE CANDELARIA	0.00	0.00	3,115,550.04	3,115,550.04
CONSTRUCCION DE UNIDADES BASICAS DE VIVIENDA EN LA REGION DE LA SELVA MPIO. DE ESCARCEGA			1,689,635.95	1,689,635.95
DEUDA PUBLICA	0.00	0.00	8,880,921.00	8,880,921.00
AMORTIZACION A PRESTAMO FISE-BANOBAS	0.00	0.00	8,880,921.00	8,880,921.00
TOTAL FISE 2011	0.00	0.00	54,572,236.72	54,572,236.72

NOTA: GASTO POR COMPROBAR DE \$ 139,920.65

FISE 2010
ENERO - DICIEMBRE 2011

DENOMINACION Y/O DESCRIPCION DEL PROGRAMA, PROYECTO O ACCION	INVERSION			
	COMPROMETIDO	DEVENGADO	PAGADO	TOTAL
SRIA. DE DESARROLLO URBANO Y OBRAS PUBLICAS	0.00	0.00	13,293,285.08	13,293,285.08
RECONSTRUCCION DEL CAMINO SAN JUAN-LAS GOLONDRINAS-RIO CARIBE	0.00	0.00	3,152,906.04	3,152,906.04
RECONSTRUCCION DEL CAMINO BENITO JUAREZ - PRIMER PRESIDENTE VICENTE GUERRERO 1	0.00	0.00	5,136,145.60	5,136,145.60
RECONSTRUCCION DEL CAMINO MONCLOVA - LA ESMERALDA - SAN JUAN (ARROYO LAS GOLONDRINAS)	0.00	0.00	5,004,233.44	5,004,233.44
TOTAL FISE 2010	0.00	0.00	13,293,285.08	13,293,285.08

PRODUCTOS FINANCIEROS FISE 2010
ENERO - DICIEMBRE 2011

DENOMINACION Y/O DESCRIPCION DEL PROGRAMA , PROYECTO O ACCION	INVERSION			
	COMPROMETIDO	DEVENGADO	PAGADO	TOTAL
SRIA. DE DESARROLLO URBANO Y OBRAS PUBLICAS	0.00	0.00	384,007.64	384,007.64
RECONSTRUCCION DEL CAMINO E.C. (CAMPECHE - CHAMPOTON) MOQUEL - SAN JOSE CARPIZO No. 2 (HOOL-ARELLANO)	0.00	0.00	384,007.64	384,007.64
COMISION DE AGUA POTABLE Y ALCANTARILLADO DEL ESTADO (CAPAE)	0.00	0.00	146,955.51	146,955.51
RECONSTRUCCION DEL CAMINO E.C. (CAMPECHE - CHAMPOTON) MOQUEL - SAN JOSE CARPIZO No. 2 (HOOL-ARELLANO)	0.00	0.00	146,955.51	146,955.51
TOTAL PRODUCTOS FINANCIEROS FISE 2010	0.00	0.00	530,963.15	530,963.15
TOTAL CAPITAL Y PRODUCTOS FINANCIEROS FISE 2010	0.00	0.00	13,824,248.33	13,824,248.33

FISE 2009
ENERO - DICIEMBRE 2011

DENOMINACION Y/O DESCRIPCION DEL PROGRAMA , PROYECTO O ACCION	INVERSION			
	COMPROMETIDO	DEVENGADO	PAGADO	TOTAL
SRIA. DE DESARROLLO URBANO Y OBRAS PUBLICAS	0.00	0.00	2,276,340.64	2,276,340.64
RECONSTRUCCION DEL CAMINO HECELCHAKAN E.C. (CHENCOLLI - UMAN) - BLANCA FLOR TRAMO: KM. 0+000 AL KM. 2+500	0.00	0.00	104,188.42	104,188.42
RECONSTRUCCION DEL CAMINO E.C. (CAMPECHE-CHAMPOTON)-MOQUEL-SAN JOSE CARPIZO No. 2 (HOOL-ARELLANO)	0.00	0.00	2,172,152.22	2,172,152.22
COMISION DE AGUA POTABLE Y ALCANTARILLADO DEL ESTADO (CAPAE)	0.00	0.00	3,284,156.14	3,284,156.14
SUMINISTRO E INSTALACION DE EQUIPOS DE BOMBEO ADICIONALES EN LAS E.B. Y CONSTRUCCION DE OBRAS COMPLEMENTARIAS PARA EL ACUEDUCTO LOPEZ MATEOS-XPUJIL	0.00	0.00	2,727,495.40	2,727,495.40
CAMBIO DE 1 KM DE TUBERIAS DE CONDUCCION DE 8" DE DIAM. POR CAMBIO DE RÉGIMEN DEL ACUEDUCTO SANTA ROSA XPUJIL	0.00	0.00	556,660.74	556,660.74
TOTAL FISE 2009	0.00	0.00	5,560,496.78	5,560,496.78

PRODUCTOS FINANCIEROS FISE 2009
ENERO - DICIEMBRE 2011

DENOMINACION Y/O DESCRIPCION DEL PROGRAMA , PROYECTO O ACCION	INVERSION			
	COMPROMETIDO	DEVENGADO	PAGADO	TOTAL
SRIA. DE DESARROLLO URBANO Y OBRAS PUBLICAS	0.00	0.00	74,429.26	74,429.26
RECONSTRUCCION DEL CAMINO E.C. (CAMPECHE-CHAMPOTON)-MOQUEL-SAN JOSE CARPIZO No. 2 (HOOL-ARELLANO)	0.00	0.00	74,429.26	74,429.26
COMISION DE AGUA POTABLE Y ALCANTARILLADO DEL ESTADO (CAPAE)	0.00	0.00	502,522.72	502,522.72
ACUEDUCTO LOPEZ MATEOS - XPUJIL (CONSTRUCCION Y REHABILITACION)	0.00	0.00	502,522.72	502,522.72
TOTAL PRODUCTOS FINANCIEROS FISE 2009	0.00	0.00	576,951.98	576,951.98
TOTAL CAPITAL Y PRODUCTOS FINANCIEROS FISE 2009	0.00	0.00	6,137,448.76	6,137,448.76

FISE 2008
ENERO - DICIEMBRE 2011

DENOMINACION Y/O DESCRIPCION DEL PROGRAMA, PROYECTO O ACCION	INVERSION			
	COMPROMETIDO	DEVENGADO	PAGADO	TOTAL
SRIA. DE DESARROLLO URBANO Y OBRAS PUBLICAS	0.00	0.00	868,483.63	868,483.63
RECONSTRUCCION DEL CAMINO E.C. (CAMPECHE-CHAMPOTON)-MOQUEL-SAN JOSE CARPIZO No. 2 (HOOL-ARELLANO)	0.00	0.00	868,483.63	868,483.63
COMISION DE AGUA POTABLE Y ALCANTARILLADO DEL ESTADO (CAPAE)	0.00	0.00	131,018.76	131,018.76
SUMINISTRO E INSTALACION DE EQUIPOS DE BOMBEO ADICIONALES EN LAS E.B. Y CONSTRUCCION DE OBRAS COMPLEMENTARIAS PARA EL ACUEDUCTO LOPEZ MATEOS-XPUJIL	0.00	0.00	131,018.76	131,018.76
TOTAL FISE 2008	0.00	0.00	999,502.39	999,502.39

FISE 2007
ENERO - DICIEMBRE 2011

DENOMINACION Y/O DESCRIPCION DEL PROGRAMA, PROYECTO O ACCION	INVERSION			
	COMPROMETIDO	DEVENGADO	PAGADO	TOTAL
COMISION ESTATAL DE DESARROLLO DE SUELO Y VIVIENDA (CODESVI)	0.00	0.00	22,560,879.60	22,560,879.60
EDIFICACION DE UNIDADES BASICAS DE VIVIENDA LOC. EL NARANJO	0.00	0.00	537,163.80	537,163.80
EDIFICACION DE UNIDADES BASICAS DE VIVIENDA LOC. FELIPE CARRILLO PUERTO	0.00	0.00	1,790,546.00	1,790,546.00
EDIFICACION DE UNIDADES BASICAS DE VIVIENDA LOC. SANTO DOMINGO KESTE	0.00	0.00	680,407.48	680,407.48
EDIFICACION DE UNIDADES BASICAS DE VIVIENDA LOC. YOHALTUN	0.00	0.00	1,790,546.00	1,790,546.00
EDIFICACION DE UNIDADES BASICAS DE VIVIENDA LOC. ISLA AGUADA	0.00	0.00	1,468,247.72	1,468,247.72
EDIFICACION DE UNIDADES BASICAS DE VIVIENDA LOC. SAN ANTONIO CARDENAS	0.00	0.00	1,038,516.68	1,038,516.68
EDIFICACION DE UNIDADES BASICAS DE VIVIENDA LOC. DZIBALCHE	0.00	0.00	1,790,546.00	1,790,546.00
EDIFICACION DE UNIDADES BASICAS DE VIVIENDA LOC. BACABCHEN	0.00	0.00	572,974.72	572,974.72
EDIFICACION DE UNIDADES BASICAS DE VIVIENDA LOC. SANTA CRUZ EX HACIENDA	0.00	0.00	393,920.12	393,920.12
EDIFICACION DE UNIDADES BASICAS DE VIVIENDA LOC. NUNKINI	0.00	0.00	1,074,327.60	1,074,327.60
EDIFICACION DE UNIDADES BASICAS DE VIVIENDA LOC. LOS LAURELES	0.00	0.00	572,974.72	572,974.72
EDIFICACION DE UNIDADES BASICAS DE VIVIENDA LOC. TIKINMUL	0.00	0.00	716,218.40	716,218.40
EDIFICACION DE UNIDADES BASICAS DE VIVIENDA LOC. XPUJIL	0.00	0.00	2,721,629.92	2,721,629.92
EDIFICACION DE UNIDADES BASICAS DE VIVIENDA LOC. CONSTITUCION	0.00	0.00	2,399,331.64	2,399,331.64
EDIFICACION DE UNIDADES BASICAS DE VIVIENDA LOC. BECAN	0.00	0.00	465,541.96	465,541.96
EDIFICACION DE UNIDADES BASICAS DE VIVIENDA LOC. LA LUCHA	0.00	0.00	358,109.20	358,109.20
EDIFICACION DE UNIDADES BASICAS DE VIVIENDA LOC. PABLO GARCIA	0.00	0.00	716,218.40	716,218.40
EDIFICACION DE UNIDADES BASICAS DE VIVIENDA LOC. XBONIL	0.00	0.00	716,218.40	716,218.40
EDIFICACION DE UNIDADES BASICAS DE VIVIENDA LOC. CRISTOBAL COLON	0.00	0.00	429,731.04	429,731.04
EDIFICACION DE UNIDADES BASICAS DE VIVIENDA LOC. LEY DE FTO. AGROPECUARIO	0.00	0.00	429,731.04	429,731.04
EDIFICACION DE UNIDADES BASICAS DE VIVIENDA LOC. CENTENARIO	0.00	0.00	1,074,327.60	1,074,327.60
EDIFICACION DE UNIDADES BASICAS DE VIVIENDA LOC. DON SAMUEL	0.00	0.00	393,920.12	393,920.12
EDIFICACION DE UNIDADES BASICAS DE VIVIENDA LOC. DE MATAMOROS	0.00	0.00	429,731.04	429,731.04
TOTAL FISE 2007	0.00	0.00	22,560,879.60	22,560,879.60

NOTA: GASTO POR COMPROBAR DE \$ 63,327.42

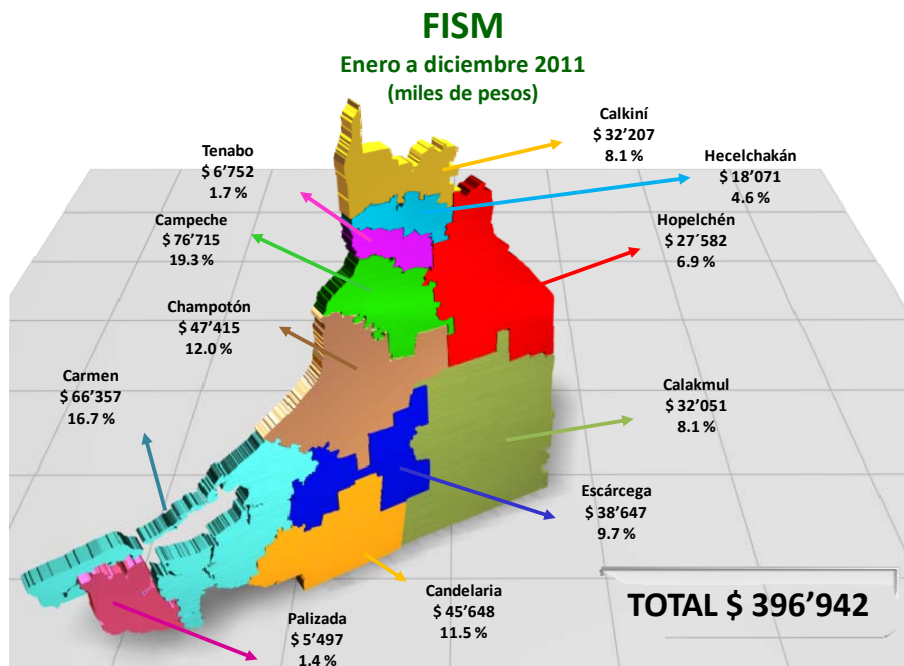
FISE 2004
ENERO - DICIEMBRE 2011

DENOMINACION Y/O DESCRIPCION DEL PROGRAMA, PROYECTO O ACCION	INVERSION			
	COMPROMETIDO	DEVENGADO	PAGADO	TOTAL
SECRETARIA DE DESARROLLO RURAL	0.00	0.00	8,740.00	8,740.00
REHABILITACION DE UNIDAD DE RIEGO EN NOHALAL Pozo No. 1	0.00	0.00	8,740.00	8,740.00
TOTAL FISE 2004	0.00	0.00	8,740.00	8,740.00
TOTAL FISE	0.00	0.00	98,103,055.70	98,103,055.70

b. INFRAESTRUCTURA MUNICIPAL (FISM)

Las transferencias recibidas en 2011 para la Infraestructura Social Municipal (FISM) fueron por 396 millones 942 mil pesos, lo que significa un resultado positivo de 7.85 por ciento real respecto a los ingresos del ejercicio anterior; estos recursos se canalizaron en su totalidad a los municipios para enfocarlos en obras de agua potable, alcantarillado, drenaje y letrinas, urbanización municipal, electrificación rural y de colonias pobres, infraestructura básica de salud, infraestructura básica educativa, mejoramiento de vivienda, caminos rurales, e infraestructura productiva rural.

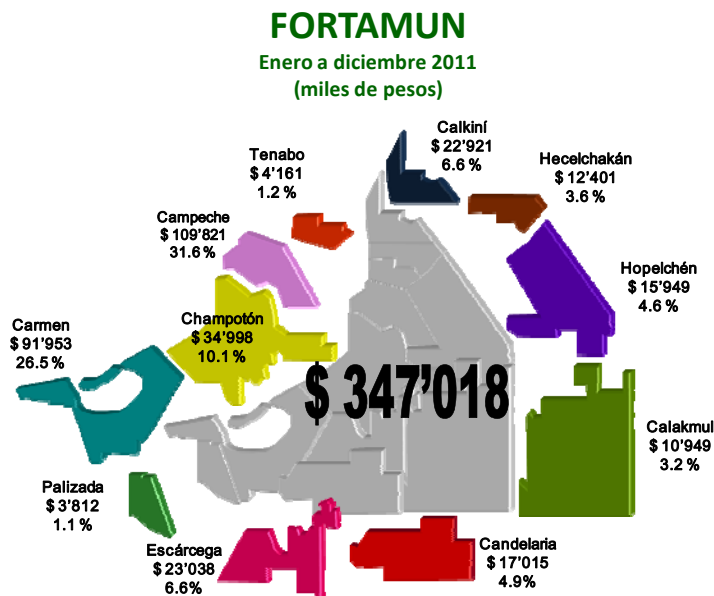
Los recursos del FISM se distribuyeron a los municipios en apego al artículo 35 de la Ley de Coordinación Fiscal y al Acuerdo de Distribución de los Recursos del Fondo de Infraestructura Social Municipal publicado el periódico oficial del Estado el 19 de enero de 2011, como sigue:



4.- FONDO DE APORTACIONES PARA EL FORTALECIMIENTO DE LOS MUNICIPIOS (FORTAMUN)

Los recursos del Fondo de Aportaciones para el Fortalecimiento de los Municipios y de las Demarcaciones Territoriales del Distrito Federal (FORTAMUN) son para que los Municipios los destinen prioritariamente al cumplimiento de sus obligaciones financieras, al pago de derechos y aprovechamientos por concepto de agua y a la atención de las necesidades directamente vinculadas con la seguridad pública de sus habitantes.

En este sentido, en el ejercicio 2011 se recibieron y transfirieron a los municipios del FORTAMUN un total de 347 millones 18 mil pesos, que representa un aumento real del 6.53 por ciento en comparación con los recursos del año anterior.

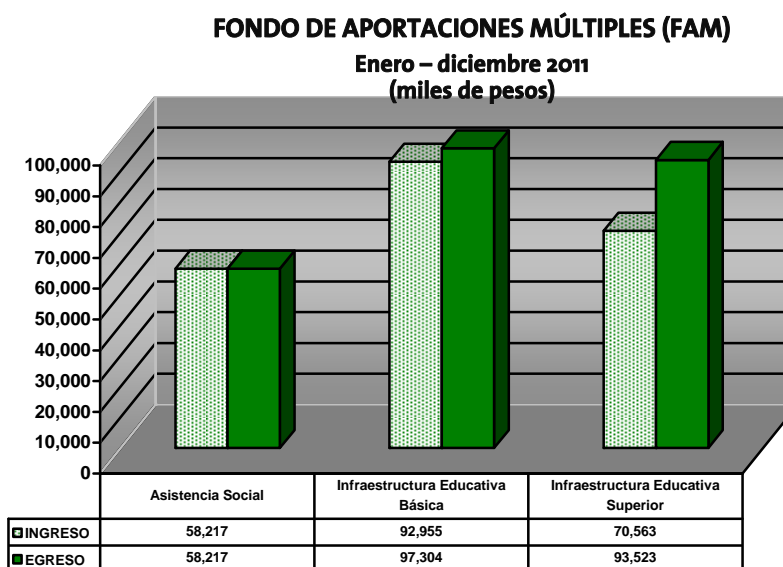


5.- FONDO DE APORTACIONES MÚLTIPLES (FAM)

Al cierre de 2011, se recibieron del Fondo de Aportaciones Múltiples (FAM) un total de 221 millones 735 mil pesos, que respecto a los ingresos del ejercicio anterior muestran un incremento real de 31.44 por ciento.

Por su parte, se ejercieron en la construcción, equipamiento y conservación de espacios educativos en educación básica y superior y programas alimentarios y de asistencia social a la comunidad, en conjunto 249 millones 44 mil pesos; superior en términos reales por 35.31 por ciento respecto lo erogado en el ejercicio 2010.

El FAM se integra por:



a. ASISTENCIA SOCIAL

De enero a diciembre del ejercicio de nuestro análisis se recibieron de la Federación del FAM para Asistencia Social un total de 58 millones 217 mil pesos, monto que se transfirió en su totalidad el Sistema para el Desarrollo Integral de la Familia (DIF) para ser ejercidos en desayunos escolares, otorgar apoyos a la población en desamparo, así como apoyos alimentarios y de asistencia social a la población en condiciones de pobreza extrema.

Estos recursos observan un crecimiento de 13.65 por ciento nominal y 9.49 por ciento real al compararlos con los del ejercicio 2010, a continuación se anexa el cierre que refleja el importe real ejercido, los objetivos y metas alcanzadas del ejercicio físico-financiero proporcionado por el DIF.

GOBIERNO DEL ESTADO DE CAMPECHE
 INFORME DEL EJERCICIO PRESUPUESTAL DE LOS RECURSOS DE LOS FONDOS DE APORTACIONES FEDERALES (RAMO 33)

ENTE EJECUTOR: SISTEMA PARA EL DESARROLLO INTEGRAL DE LA FAMILIA DEL ESTADO
 FONDO DE APORTACIONES: FONDO DE APORTACIONES MÚLTIPLES (ASISTENCIA SOCIAL)
 EJERCICIO: 2011

PROGRAMA / ACCIÓN	OBJETIVO	INDICADOR	TIPO DE INDICADOR	UNIDAD DE MEDIDA, %	NÚMERO DE BENEFICIARIOS	CLASIFICACIÓN FUNCIONAL	MINISTRADO POR EL ESTADO	PRESUPUESTO EJERCIDO	PAGADO	DISPONIBLE
ESTRATEGIA INTEGRAL DE ASISTENCIA SOCIAL ALIMENTARIA	CONTRIBUIR A MEJORAR LA CALIDAD DE VIDA DE LOS SUJETOS DE ASISTENCIA SOCIAL QUE PRESENTAN MALA NUTRICIÓN O ESTÁN EN RIESGO DE PRESENTAR MALA NUTRICIÓN, A TRAVÉS DE LA ASISTENCIA ALIMENTARIA Y DESARROLLO COMUNITARIO	MEJORAMIENTO DE LA ASISTENCIA SOCIAL ALIMENTARIA (BSPALIMFEDICALIMQO JAPALIM TOT)	ESTRATEGICO	CALIDAD	38,224 EN LOS PROGRAMAS DE ALIMENTACIÓN A MENORES DE 5 AÑOS EN RIESGO, NO ESCOLARIZADOS, Y SUJETOS VULNERABLES ASISTENCIA ALIMENTARIA A 20,159 PARA ASISTENCIA ALIMENTARIA A FAMILIAS EN DESAMPARO		58,217,142.00	58,302,572.00	58,302,572.00	38,513.00
SUMA							58,217,142.00	58,302,572.00	58,302,572.00	38,513.00
INGRESOS POR PRODUCTOS FINANCIEROS							123,943.00			
UBR TERABD										
SALDO EN BANCOS							59,341,053.00	59,302,572.00	59,302,572.00	38,513.00
SUMA							58,341,085.00	58,302,572.00	58,302,572.00	38,513.00
TOTAL							58,341,085.00	58,302,572.00	58,302,572.00	38,513.00

b. INFRAESTRUCTURA EDUCATIVA BÁSICA

Los ingresos del ejercicio 2011 del FAM Infraestructura Educativa Básica sumaron 92 millones 955 mil pesos, cifra que al compararla con lo obtenido en 2010 resulta superior en 14.49 por ciento en términos reales.

Por su parte, a través del Instituto de la Infraestructura Física Educativa del Estado de Campeche (INIFEEC), se ejercieron para la rehabilitación, mantenimiento, adaptación y construcción de la infraestructura física de planteles de educación básica, así como su equipamiento, un total de 97 millones 304 mil pesos.

CONCEPTO	(\$ miles)	%
Ejercicio 2011.- Capital	\$ 92'450	95.0
Devengado	\$ 18'184	
Pagado	74'266	
TOTAL INFRAESTRUCTURA EDUCATIVA BÁSICA 2011	\$ 92'450	

CONCEPTO	(\$ miles)	%
Ejercicio 2010	3,986	4.1
Capital	\$ 2'623	
Productos Financieros	<u>1'363</u>	
Ejercicio 2009	683	0.7
Capital	\$ 85	
Productos Financieros	<u>598</u>	
Ejercicio 2008.- Productos Financieros	185	0.2
SUMA	4'854	
TOTAL INFRAESTRUCTURA EDUCATIVA BÁSICA	\$ 97'304	100.0

FONDO DE APORTACIONES MULTIPLES (FAM)

INFRAESTRUCTURA EDUCATIVA BASICA 2011

ENERO - DICIEMBRE 2011

DENOMINACION Y/O DESCRIPCION DEL PROGRAMA, PROYECTO O ACCION	INVERSION			
	COMPROMETIDO	DEVENGADO	PAGADO	TOTAL
INSTITUTO DE LA INFRAESTRUCTURA FÍSICA EDUCATIVA DEL ESTADO DE CAMPECHE (INIFEEC)	0.00	18,183,681.17	74,266,355.30	92,450,036.47
REHABILITACION				
JARDIN DE NIÑOS "CUAHUTEMOC" LOC. GUSTAVO DIAZ ORDAZ, MPIO. DE CALAKMUL	0.00	160,199.95	73,664.14	233,864.09
PRIMARIA "VENUSTIANO CARRANZA" LOC. RICARDO PAYRO, MPIO. DE CALAKMUL	0.00	0.00	360,661.77	360,661.77
PRIMARIA "MIGUEL HIDALGO" LOC. GUSTAVO DIAZ ORDAZ, MPIO. DE CALAKMUL	0.00	127,248.84	349,975.56	477,224.40
ESCUELA SECUNDARIA TECNICA. NO. 34 LOC. XPUIJIL, MPIO. DE CALAKMUL	0.00	0.00	180,283.23	180,283.23
TELESECUNDARIA NO. 43 LOC. NUEVO BECAL, MPIO. DE CALAKMUL	0.00	0.00	160,857.91	160,857.91
TELESECUNDARIA NO. 66 LOC. GUSTAVO DIAZ ORDAZ, MPIO. DE CALAKMUL	0.00	207,147.78	109,442.22	316,590.00
TELESECUNDARIA NO. 131 LOC. LA GUADALUPE, MPIO. DE CALAKMUL	0.00	0.00	159,275.38	159,275.38
TELESECUNDARIA NO. 132 LOC. MANUEL CASTILLA BRITO, MPIO. DE CALAKMUL	0.00	0.00	138,215.42	138,215.42
TELESECUNDARIA NO. 147 LOC. HERIBERTO JARA CORONA, MPIO. DE CALAKMUL	0.00	0.00	167,674.98	167,674.98
JARDIN DE NIÑOS "AKAN BALAN" LOC. SAN NICOLAS, MPIO DE CALKINI	0.00	0.00	259,380.09	259,380.09
PRIMARIA "HECTOR PEREZ MARTINEZ" LOC. SANTA CRUZ EX HACIENDA, MPIO. DE CALKINI	0.00	0.00	628,734.22	628,734.22
PRIMARIA "MIGUEL HIDALGO" LOC. NUNKINI, MPIO. DE CALKINI	0.00	1,214,489.91	520,495.67	1,734,985.58
ESCUELA SECUNDARIA TECNICA NO 13 LOC. BECAL, MPIO. DE CALKINI	0.00	766,843.04	328,647.01	1,095,490.05
PRIMARIA "DR. HECTOR PEREZ MARTINEZ" LOC. SAN FCO. DE CAMPECHE, CAMPECHE	0.00	0.00	434,933.47	434,933.47
PRIMARIA "DR. HECTOR PEREZ MARTINEZ" LOC. SAN FCO. DE CAMPECHE, CAMPECHE	0.00	0.00	40,730.11	40,730.11
PRIMARIA "ADOLFO LOPEZ MATEOS" LOC. SAN FCO. DE CAMPECHE, MPIO. DE CAMPECHE	0.00	0.00	35,004.39	35,004.39
PRIMARIA "JUSTO SIERRA MENDEZ" LOC. SAN FCO. DE CAMPECHE, MPIO. DE CAMPECHE	0.00	1,842,138.34	0.00	1,842,138.34
PRIMARIA "JUSTO SIERRA MENDEZ" LOC. SAN FCO. DE CAMPECHE, MPIO. DE CAMPECHE	0.00	0.00	232,000.00	232,000.00
PRIMARIA "JUSTO SIERRA MENDEZ" LOC. SAN FCO. DE CAMPECHE, MPIO. DE CAMPECHE	0.00	0.00	60,732.17	60,732.17
PRIMARIA "CONQUISTA CAMPESINA" LOC. SAN FCO. DE CAMPECHE, MPIO. DE CAMPECHE	0.00	477,364.51	0.00	477,364.51
ESCUELA SECUNDARIA TECNICA NO. 1 LOC. SAN FCO. DE CAMPECHE, MPIO. DE CAMPECHE	0.00	0.00	328,132.83	328,132.83
ESCUELA SECUNDARIA TECNICA NO. 1 LOC. SAN FCO. DE CAMPECHE, MPIO. DE CAMPECHE	0.00	276,210.32	118,375.85	394,586.17
ESCUELA SECUNDARIA TECNICA NO. 8 LOC. SAN FCO. DE CAMPECHE, MPIO. DE CAMPECHE	0.00	0.00	111,985.24	111,985.24
ESCUELA SECUNDARIA TECNICA NO. 12 LOC. CHINA, MPIO. DE CAMPECHE	0.00	0.00	270,594.15	270,594.15
ESCUELA SECUNDARIA TECNICA NO. 12 LOC. CHINA, MPIO. DE CAMPECHE	0.00	0.00	311,623.88	311,623.88
ESCUELA SECUNDARIA TECNICA NO. 16 LOC. BONFIL, MPIO. DE CAMPECHE	0.00	0.00	504,547.59	504,547.59
ESCUELA SECUNDARIA TECNICA NO. 17 LOC. SAN FCO. DE CAMPECHE, MPIO. DE CAMPECHE	0.00	0.00	73,643.63	73,643.63
ESCUELA SECUNDARIA TECNICA NO. 23 LOC. SAN FCO. DE CAMPECHE, MPIO. DE CAMPECHE	0.00	0.00	275,563.01	275,563.01
ESCUELA SECUNDARIA TECNICA NO. 27 LOC. SAN FCO. DE CAMPECHE, MPIO. DE CAMPECHE	0.00	0.00	163,807.90	163,807.90
ESCUELA SECUNDARIA TECNICA NO. 28 LOC. SAN FCO. DE CAMPECHE, MPIO. DE CAMPECHE	0.00	0.00	219,200.77	219,200.77
ESCUELA SECUNDARIA GENERAL NO. 8 LOC. SAN FCO. DE CAMPECHE, MPIO. DE CAMPECHE	0.00	0.00	203,259.33	203,259.33
ESCUELA SECUNDARIA GENERAL NO. 15 LOC. SAN FCO. DE CAMPECHE, MPIO. DE CAMPECHE	0.00	0.00	227,717.52	227,717.52
ESCUELA SECUNDARIA GENERAL NO. 15 LOC. SAN FCO. DE CAMPECHE, MPIO. DE CAMPECHE	0.00	103,443.64	854,043.75	957,487.39
ESCUELA SECUNDARIA GENERAL NO. 03 LOC. SAN FCO. DE CAMPECHE, MPIO. DE CAMPECHE	0.00	0.00	136,097.97	136,097.97
ESCUELA SECUNDARIA GENERAL NO. 7 LOC. SAN FCO. DE CAMPECHE, MPIO. DE CAMPECHE	0.00	0.00	211,214.86	211,214.86
TELESECUNDARIA NO. 1 LOC. MELCHOR OCAMPO, MPIO. DE CAMPECHE	0.00	0.00	227,005.53	227,005.53
TELESECUNDARIA NO. 1 LOC. MELCHOR OCAMPO, MPIO. DE CAMPECHE	0.00	0.00	253,599.32	253,599.32
TELESECUNDARIA NO. 2 LOC. TIKINMUL, MPIO. DE CAMPECHE	0.00	0.00	186,901.69	186,901.69
TELESECUNDARIA NO. 92 LOC. PUEBLO NUEVO, MPIO. DE CAMPECHE	0.00	0.00	245,563.86	245,563.86
TELESECUNDARIA NO. 113 LOC. KIKAB, MPIO. DE CAMPECHE	0.00	0.00	223,587.97	223,587.97
J.N. 30 DE ABRIL LOC. MONCLOVA, MPIO. DE CANDELARIA	0.00	80,665.88	107,705.15	188,371.03
JARDIN DE NIÑOS "AGUSTIN MELGAR" LOC. EL NARANJO, MPIO. DE CANDELARIA	0.00	64,836.97	68,057.95	132,894.92
PRIMARIA "FERNANDO BERRON RAMOS" LOC. EL NARANJO, MPIO. DE CANDELARIA	0.00	193,849.83	206,755.15	400,604.98
PRIMARIA "TIERRA Y LIBERTAD" LOC. MONCLOVA, MPIO. DE CANDELARIA	0.00	28,173.89	32,891.09	61,064.98
PRIMARIA "ADOLFO LOPEZ MATEOS" LOC. BENITO JUAREZ I, MPIO. DE CANDELARIA	0.00	133,318.45	641,493.04	774,811.49
PRIMARIA "VENUSTIANO CARRANZA" LOC. FCO. I. MADERO NO. 2, MPIO. DE CANDELARIA	0.00	0.00	798,771.97	798,771.97

INFRAESTRUCTURA EDUCATIVA BASICA 2011
ENERO - DICIEMBRE 2011

DENOMINACION Y/O DESCRIPCION DEL PROGRAMA, PROYECTO O ACCION	INVERSION			
	COMPROMETIDO	DEVENGADO	PAGADO	TOTAL
ESCUELA SECUNDARIA TECNICA NO. 10 LOC. CANDELARIA, MPIO. DE CANDELARIA	0.00	0.00	240,355.55	240,355.55
ESCUELA SECUNDARIA TECNICA NO. 31 LOC. CANDELARIA, MPIO. DE CANDELARIA	0.00	0.00	208,002.79	208,002.79
TELESECUNDARIA NO. 5 LOC. JUSTO SIERRA, MPIO. DE CANDELARIA	0.00	0.00	175,042.33	175,042.33
TELESECUNDARIA NO. 30 LOC. EL NARANJO, MPIO. DE CANDELARIA	0.00	0.00	131,253.30	131,253.30
TELESECUNDARIA NO. 32 LOC. VENUSTIANO CARRANZA, MPIO. DE CANDELARIA	0.00	0.00	142,831.56	142,831.56
TELESECUNDARIA NO. 71 LOC. EL PEDREGAL, MPIO. DE CANDELARIA	0.00	0.00	174,147.78	174,147.78
TELESECUNDARIA NO. 72 LOC. SAN JUAN ARROYO LAS GOLONDRINAS, MPIO. DE CANDELARIA	0.00	0.00	172,148.94	172,148.94
TELESECUNDARIA NO. 74 LOC. SAN MIGUEL, MPIO. DE CANDELARIA	0.00	0.00	196,618.90	196,618.90
TELESECUNDARIA NO. 85 LOC. PARAISO NUEVO, MPIO. DE CANDELARIA	0.00	0.00	128,533.01	128,533.01
TELESECUNDARIA NO. 93 LOC. FCO. I MADERO NO. 2, MPIO. DE CANDELARIA	0.00	0.00	259,345.02	259,345.02
TELESECUNDARIA NO. 94 LOC. EL POCITO, MPIO. DE CANDELARIA	0.00	0.00	173,187.70	173,187.70
TELESECUNDARIA NO. 134 LOC. FRANCISCO J. MUJICA, MPIO. DE CANDELARIA	0.00	0.00	133,742.29	133,742.29
TELESECUNDARIA NO. 140 LOC. PABLO TORRES BURGOS, MPIO. DE CANDELARIA	0.00	0.00	132,347.90	132,347.90
TELESECUNDARIA NO. 142 LOC. PEJELAGARTO, MPIO. DE CANDELARIA	0.00	0.00	66,349.53	66,349.53
CAPEP "JEAN PEAGET" LOC. CD. DEL CARMEN, MPIO. DE CARMEN	0.00	0.00	192,250.98	192,250.98
PRIMARIA "BENITO JUAREZ" LOC. ATASTA, MPIO. DE CARMEN	0.00	0.00	604,635.13	604,635.13
PRIMARIA "BENITO JUAREZ" LOC. AGUACATAL, MPIO. DE CARMEN	0.00	0.00	317,533.38	317,533.38
PRIMARIA "MELCHOR OCAMPO" LOC. EMILIANO ZAPATA, MPIO. DE CARMEN	0.00	0.00	532,128.93	532,128.93
ESCUELA SECUNDARIA GENERAL NO. 2 LOC. AGUACATAL, MPIO. DE CARMEN	0.00	0.00	209,223.86	209,223.86
ESCUELA SECUNDARIA TECNICA NO. 7 LOC. CD. DEL CARMEN, MPIO. DE CARMEN	0.00	0.00	217,560.11	217,560.11
ESCUELA SECUNDARIA TECNICA NO. 25 LOC. CD. DEL CARMEN, MPIO. DE CARMEN	0.00	0.00	182,176.45	182,176.45
ESCUELA SECUNDARIA TECNICA NO. 26 (LOC. CD. DEL CARMEN, MPIO. DE CARMEN)	0.00	0.00	139,926.37	139,926.37
ESCUELA SECUNDARIA TECNICA NO. 40 (LOC. CD. DEL CARMEN, MPIO. DE CARMEN)	0.00	0.00	281,142.81	281,142.81
ESCUELA SECUNDARIA TECNICA NO. 41 (LOC. NUEVO PROGRESO, MPIO. DE CARMEN)	0.00	0.00	393,608.26	393,608.26
ESCUELA SECUNDARIA TECNICA NO. 9 (LOC. ATASTA, MPIO. DE CARMEN)	0.00	0.00	209,249.41	209,249.41
ESCUELA SECUNDARIA TECNICA NO. 9 (LOC. ATASTA, MPIO. DE CARMEN)	0.00	222,361.86	0.00	222,361.86
ESCUELA SECUNDARIA GENERAL NO. 5 (LOC. CD. DEL CARMEN, MPIO. DE CARMEN)	0.00	0.00	87,351.65	87,351.65
TELESECUNDARIA NO. 7 (LOC. IGNACIO GUTIERREZ, MPIO. DE CARMEN)	0.00	0.00	274,523.95	274,523.95
TELESECUNDARIA NO. 15 (LOC. FELIPE ANGELES, MPIO. DE CARMEN)	0.00	0.00	176,318.17	176,318.17
TELESECUNDARIA NO. 33 (LOC. VENUSTIANO CARRANZA, MPIO. DE CARMEN)	0.00	0.00	166,002.26	166,002.26
TELESECUNDARIA NO. 65 (LOC. MURALLAS DE CAMPECHE, MPIO. DE CARMEN)	0.00	0.00	543,973.87	543,973.87
TELESECUNDARIA NO. 99 (LOC. QUEBRACHE, MPIO. DE CARMEN)	0.00	0.00	167,004.70	167,004.70
TELESECUNDARIA NO. 145 (LOC. EMILIANO ZAPATA, MPIO. DE CARMEN)	0.00	0.00	120,296.01	120,296.01
PRIMARIA "21 DE AGOSTO" (LOC. VILLAMADERO, MPIO. DE CHAMPOTON)	0.00	0.00	561,827.85	561,827.85
PRIMARIA "EL QUETZAL" (LOC. SANTO DOMINGO KESTE, MPIO. DE CHAMPOTON)	0.00	0.00	94,827.24	94,827.24
PRIMARIA "NIÑOS HEROES" (LOC. NAYARIT DE CASTELLOT, MPIO. DE CHAMPOTON)	0.00	0.00	118,020.12	118,020.12
ESCUELA SECUNDARIA TECNICA NO. 20 (LOC. FELIPE CARRILLO PUERTO, MPIO. DE CHAMPOTON)	0.00	0.00	252,491.78	252,491.78
ESCUELA SECUNDARIA TECNICA NO. 04 (LOC. CHAMPOTON, MPIO. DE CHAMPOTON)	0.00	0.00	115,022.15	115,022.15
ESCUELA SECUNDARIA TECNICA NO. 22 (LOC. REFORMA AGRARIA, MPIO. DE CHAMPOTON)	0.00	0.00	447,593.63	447,593.63
ESCUELA SECUNDARIA TECNICA NO. 38 (LOC. VILLAMADERO, MPIO. DE CHAMPOTON)	0.00	149,249.31	0.00	149,249.31
ESCUELA SECUNDARIA GENERAL NO. 9 (LOC. CHAMPOTON, MPIO. DE CHAMPOTON)	0.00	0.00	155,207.88	155,207.88
TELESECUNDARIA NO. 37 (LOC. FELIPE CHILAM BALAM, MPIO. DE CHAMPOTON)	0.00	0.00	141,822.11	141,822.11
TELESECUNDARIA NO. 36 (LOC. NAYARIT DE CASTELLOT, MPIO. DE CHAMPOTON)	0.00	0.00	155,942.83	155,942.83
TELESECUNDARIA NO. 10 (LOC. YOHALTUM, MPIO. DE CHAMPOTON)	0.00	0.00	143,731.04	143,731.04
TELESECUNDARIA NO. 38 (LOC. HOOL, MPIO. DE CHAMPOTON)	0.00	0.00	219,153.34	219,153.34
TELESECUNDARIA NO. 59 (LOC. CARLOS SALINAS DE G., MPIO. DE CHAMPOTON)	0.00	0.00	362,645.75	362,645.75
TELESECUNDARIA NO. 88 (LOC. MAYATECUM II, MPIO. DE CHAMPOTON)	0.00	0.00	131,076.31	131,076.31
TELESECUNDARIA NO. 114 (LOC. SAN JOSE CARPIZO I, MPIO. DE CHAMPOTON)	0.00	0.00	196,037.26	196,037.26
TELESECUNDARIA NO. 135 (LOC. MAYATECUM I, MPIO. DE CHAMPOTON)	0.00	29,286.39	181,560.17	210,846.56
PRIMARIA "FRANCISCO I. MADERO" (LOC. ADOLFO LOPEZ MATEOS, MPIO. DE ESCARCEGA)	0.00	0.00	191,324.62	191,324.62
TELESECUNDARIA NO. 52 (LOC. CHAN LAGUNA, MPIO. DE ESCARCEGA)	0.00	0.00	541,274.18	541,274.18
TELESECUNDARIA NO. 111 (LOC. BENITO JUAREZ II, MPIO. DE ESCARCEGA)	0.00	0.00	217,722.23	217,722.23
TELESECUNDARIA NO. 19 (SAN VICENTE CUMPICH, MPIO. DE HECELCHAKAN)	0.00	9,362.77	524,737.13	534,099.90
PRIMARIA "JOAQUIN SOLIS MOGUEL" (LOC. SAN JUAN BAUTISTA SAHCABCHEN, MPIO. DE HOPELCHEN)	0.00	0.00	108,080.45	108,080.45
PRIMARIA "BENITO JUAREZ" (LOC. SANTA RITA BECANCHEN, MPIO. DE HOPELCHEN)	0.00	110,911.97	136,309.71	247,221.68
ESCUELA SECUNDARIA TECNICA NO. 6 (LOC. DZIBALCHEN, MPIO. DE HOPELCHEN)	0.00	0.00	204,116.07	204,116.07
TELESECUNDARIA NO. 20 (LOC. VICENTE GUERRERO (TURBIDE), MPIO. DE HOPELCHEN)	0.00	0.00	208,789.47	208,789.47

INFRAESTRUCTURA EDUCATIVA BASICA 2011
ENERO - DICIEMBRE 2011

DENOMINACION Y/O DESCRIPCION DEL PROGRAMA, PROYECTO O ACCION	INVERSION			
	COMPROMETIDO	DEVENGADO	PAGADO	TOTAL
TELESECUNDARIA NO. 67 (LOC. SAN FCO. SUTUC, MPIO. DE HOPELCHEN)	0.00	0.00	245,962.06	245,962.06
TELESECUNDARIA NO. 77 (LOC. CHUNCHINTOK, MPIO. DE HOPELCHEN)	0.00	0.00	167,181.96	167,181.96
TELESECUNDARIA NO. 104 (LOC. CANCABCHEN, MPIO. DE HOPELCHEN)	0.00	0.00	207,249.25	207,249.25
TELESECUNDARIA NO. 42 (LOC. UKUM, MPIO. DE HOPELCHEN)	0.00	0.00	172,036.22	172,036.22
TELESECUNDARIA NO. 112 (LOC. XMABEN, MPIO. DE HOPELCHEN)	0.00	0.00	173,770.91	173,770.91
PRIMARIA "MERCEDES VASTO LARA" (LOC. TINUN, MPIO. DE TENABO)	0.00	0.00	75,395.55	75,395.55
CONSTRUCCION				
JARDIN DE NIÑOS "NUEVA CREACION" (LOC. XPUJIL, MPIO. DE CALAKMUL)	0.00	608,999.34	260,999.72	869,999.06
PRIMARIA "EMILIANO ZAPATA" (LOC. XPUJIL, MPIO. DE CALAKMUL)	0.00	0.00	765,007.31	765,007.31
PRIMARIA "VENUSTIANO CARRANZA" (LOC. RICARDO PAYRO, MPIO. DE CALAKMUL)	0.00	0.00	381,466.85	381,466.85
PRIMARIA INDIGENA N/C (LOC. XPUJIL, MPIO. DE CALAKMUL)	0.00	206,484.49	877,104.13	1,083,588.62
TELESECUNDARIA NO. 139 (LOC. VIRGENCITA DE LA CANDELARIA, MPIO. DE CALAKMUL)	0.00	0.00	447,698.36	447,698.36
TELESECUNDARIA NO. 144 (LOC. XBONIL, MPIO. DE CALAKMUL)	0.00	30,368.34	447,951.25	478,319.59
JARDIN DE NIÑOS "NEZATHUATCOYOTL" (LOC. SANTA CRUZ EXHACIENDA, MPIO. DE CALKINI)	0.00	0.00	361,265.48	361,265.48
E.E.I. NAT'KAANAB (LOC. SANTA MARIA, MPIO. DE CALKINI)	0.00	562,176.66	49,794.88	611,971.54
JARDIN DE NIÑOS "VICENTE GUERRERO" (LOC. DZITBALCHE, MPIO. DE CALKINI)	0.00	0.00	310,710.77	310,710.77
PRIMARIA "JOSEFA ORTIZ DE DOMINGUEZ" (LOC. SAN AGUSTIN CHUNHUAS, MPIO. DE CALKINI)	0.00	0.00	336,795.17	336,795.17
ESCUELA SECUNDARIA TECNICA NO. 14 (LOC. DZITBALCHE, MPIO. DE CALKINI)	0.00	0.00	90,877.06	90,877.06
ESCUELA SECUNDARIA TECNICA NO. 15 (LOC. NUNKINI, MPIO. DE CALKINI)	0.00	0.00	624,165.67	624,165.67
JARDIN DE NIÑOS "MERCEDES VASTO LARA" (LOC. SAN FCO. DE CAMPECHE, MPIO. DE CAMPECHE)	0.00	0.00	581,184.93	581,184.93
JARDIN DE NIÑOS "VASCO DE QUIROGA" (LOC. SAN FCO. DE CAMPECHE, MPIO. DE CAMPECHE)	0.00	0.00	216,847.07	216,847.07
PRIMARIA "JUAN ESCUTIA" (LOC. SAN FCO. DE CAMPECHE, MPIO. DE CAMPECHE)	0.00	0.00	137,915.51	137,915.51
PRIMARIA "MIGUEL HIDALGO" (LOC. HOBOMO, MPIO. DE CAMPECHE)	0.00	0.00	438,063.42	438,063.42
PRIMARIA "NIÑOS HEROES" (LOC. SAN FCO. DE CAMPECHE, MPIO. DE CAMPECHE)	0.00	0.00	111,971.41	111,971.41
PRIMARIA "VENUSTIANO CARRANZA" (LOC. SAN FCO. DE CAMPECHE, MPIO. DE CAMPECHE)	0.00	42,822.54	0.00	42,822.54
PRIMARIA "JOSE MA. MORELOS Y PAVON" (LOC. SAN FCO. DE CAMPECHE, MPIO. DE CAMPECHE)	0.00	145,218.89	0.00	145,218.89
ESC. DE EDUC. INDIGENA INICIAL N/C (LOC. BETHANIA, MPIO. DE CAMPECHE)	0.00	0.00	92,605.38	92,605.38
ESC. DE EDUC. INDIGENA INICIAL N/C (LOC. BETHANIA, MPIO. DE CAMPECHE)	0.00	0.00	594,157.80	594,157.80
ESC. DE EDUC. INDIGENA INICIAL N/C (LOC. BETHANIA, MPIO. DE CAMPECHE)	0.00	28,005.69	109,057.49	137,063.18
ESCUELA SECUNDARIA TECNICA NO. 8 (LOC. LERMA, MPIO. DE CAMPECHE)	0.00	453,002.20	883,208.88	1,336,211.08
ESCUELA SECUNDARIA GENERAL NO. 07 (LOC. SAN FCO. DE CAMPECHE, MPIO. DE CAMPECHE)	0.00	70,884.42	2,274,012.64	2,344,897.06
ESCUELA SECUNDARIA GENERAL SIGLO XXI, (LOC. CAMPECHE, MPIO. DE CAMPECHE)	0.00	1,430,503.20	2,881,882.47	4,312,385.67
ESCUELA SECUNDARIA GENERAL SIGLO XXI, (LOC. CAMPECHE, MPIO. DE CAMPECHE)	0.00	0.00	852,860.59	852,860.59
JARDIN DE NIÑOS "ENRIQUE REBSAMEN" (LOC. PABLO GARCIA, MPIO. DE CANDELARIA)	0.00	0.00	286,468.50	286,468.50
PRIMARIA "JUSTO SIERRA MENDEZ" (LOC. MIGUEL ALEMAN, MPIO. DE CANDELARIA)	0.00	0.00	509,277.27	509,277.27
PRIMARIA "FRANCISCO I. MADERO" (LOC. FRANCISCO J. MUJICA, MPIO. DE CANDELARIA)	0.00	87,176.47	622,862.61	710,039.08
TELESECUNDARIA N/C (LOC. RANCHERIA SAN JUAN, MPIO. DE CANDELARIA)	0.00	42,910.80	996,036.67	1,038,947.47
TELESECUNDARIA NO. 3 (LOC. ESTADO DE MEXICO, MPIO. DE CANDELARIA)	0.00	0.00	544,211.74	544,211.74
TELESECUNDARIA NO. 4 (LOC. MONCLOVA, MPIO. DE CANDELARIA)	0.00	70,899.79	97,218.68	168,118.47
TELESECUNDARIA NO. 31 (LOC. BENITO JUAREZ, MPIO. DE CANDELARIA)	0.00	0.00	427,118.83	427,118.83
TELESECUNDARIA NO. 109 (LOC. VICENTE GUERRERO I, MPIO. DE CANDELARIA)	0.00	0.00	1,070,224.96	1,070,224.96
TELESECUNDARIA NO. 134 (LOC. FRANCISCO J. MUJICA, MPIO. DE CANDELARIA)	0.00	106,319.19	240,131.39	346,450.58
TELESECUNDARIA NO. 150 (LOC. MIGUEL DE LA MADRID (EL PAÑUELO), MPIO. DE CANDELARIA)	0.00	131,951.10	319,521.56	451,472.66
JARDIN DE NIÑOS "FERNANDO MONTES DE OCA" (LOC. AGUACATAL, MPIO. DE CARMEN)	0.00	0.00	493,951.20	493,951.20
JARDIN DE NIÑOS "ZOILA VADILLO ZANOQUERA" (LOC. CD. DEL CARMEN, MPIO. DE CARMEN)	0.00	2,247,874.55	831,079.86	3,078,954.41
PRIMARIA "MARIA PACHECO BLANCO" (LOC. CD. DEL CARMEN, MPIO. DE CARMEN)	0.00	0.00	190,803.59	190,803.59
PRIMARIA "HECTOR PEREZ MARTINEZ" (LOC. CD. DEL CARMEN, MPIO. DE CARMEN)	0.00	0.00	596,629.23	596,629.23
PRIMARIA "ANDRES QUINTANAROO" (LOC. JUAN DE LA CABADA, MPIO. DE CARMEN)	0.00	0.00	437,872.01	437,872.01
PRIMARIA "BENITO JUAREZ" (LOC. CD. DEL CARMEN, MPIO. DE CARMEN)	0.00	497,292.07	3,509,492.39	4,006,784.46
PRIMARIA "NIÑO ARTILLERO" (LOC. CD. DEL CARMEN, MPIO. DE CARMEN)	0.00	776,012.35	1,544,170.31	2,320,182.66
PRIMARIA "RAFAEL RAMIREZ" (LOC. CD. DEL CARMEN, MPIO. DE CARMEN)	0.00	0.00	369,200.81	369,200.81

INFRAESTRUCTURA EDUCATIVA BASICA 2011
ENERO - DICIEMBRE 2011

DENOMINACION Y/O DESCRIPCION DEL PROGRAMA, PROYECTO O ACCION	INVERSION			
	COMPROMETIDO	DEVENGADO	PAGADO	TOTAL
ESCUELA SECUNDARIA TECNICA NO. 35 (LOC. ISLA AGUADA, MPIO. DE CARMEN)	0.00	3,831.25	765,224.25	769,055.50
ESCUELA SECUNDARIA TECNICA NO. 41 (LOC. NUEVO PROGRESO, MPIO. DE CARMEN)	0.00	93,822.12	1,513,203.48	1,607,025.60
ESCUELA SECUNDARIA GENERAL NO. 17 (LOC. CD. DEL CARMEN, MPIO. DE CARMEN)	0.00	251,967.38	1,849,486.09	2,101,453.47
TELESECUNDARIA NO. 151 (LOC. PUERTO RICO, MPIO. DE CARMEN)	0.00	173,821.64	1,816,846.14	1,990,667.78
TELESECUNDARIA NO. 152 (LOC. CHEKEBUL, MPIO. DE CARMEN)	0.00	901,047.05	854,993.78	1,756,040.83
TELESECUNDARIA NO. 156 (LOC. ABELARDO L. RODRIGUEZ, MPIO. DE CARMEN)	0.00	807,716.15	0.00	807,716.15
TELESECUNDARIA NO. 156 (LOC. ABELARDO L. RODRIGUEZ, MPIO. DE CARMEN)	0.00	276,956.47	0.00	276,956.47
JARDIN DE NIÑOS "JOSE VASCONCELOS" (LOC. MIGUEL COLORADO, MPIO. DE CHAMPOTON)	0.00	0.00	56,190.98	56,190.98
PRIMARIA "ALVARO AGUILAR CURMINA" (CHAMPOTON, MPIO. DE CHAMPOTON)	0.00	0.00	573,399.34	573,399.34
C.A.M. NO. 8 (LOC. CHAMPOTON, MPIO. DE CHAMPOTON)	0.00	430,705.26	1,338,518.36	1,769,223.62
ESCUELA SECUNDARIA TECNICA NO. 11 (LOC. SEYBAPLAYA, MPIO. DE CHAMPOTON)	0.00	1,412,244.15	605,251.95	2,017,496.10
TELESECUNDARIA NO. 137 (LOC. ALTAMIRA DE ZINAPARO, MPIO. DE ESCARCEGA)	0.00	0.00	730,525.91	730,525.91
JARDIN DE NIÑOS "ALICIA ORTIZ ALCOCER" (LOC. POMUCH, MPIO. DE HECELCHAKAN)	0.00	95,563.96	139,482.83	235,046.79
TELESECUNDARIA NO. 120 (LOC. SANTA RITA BECANCHEN, MPIO. DE HOPELCHEN)	0.00	0.00	88,509.74	88,509.74
JARDIN DE NIÑOS "PEDRO SAINZ DE BARANDA" (LOC. TENABO, MPIO. DE TENABO)	0.00	0.00	446,846.02	446,846.02
EQUIPAMIENTO				
JARDIN DE NIÑOS "N/C" (LOC. XPUIJIL, MPIO. DE CALAKMUL)	0.00	0.00	22,498.20	22,498.20
PRIMARIA "MIGUEL HIDALGO Y COSTILLA" (LOC. GUSTAVO DIAZ ORDAZ, MPIO. DE CALAKMUL)	0.00	0.00	101,244.80	101,244.80
PRIMARIA "VENUSTIANO CARRANZA" (LOC. RICARDO PAYRO, MPIO. DE CALAKMUL)	0.00	0.00	75,933.60	75,933.60
PRIMARIA "EMILIANO ZAPATA" (LOC. XPUIJIL, MPIO. DE CALAKMUL)	0.00	0.00	32,108.80	32,108.80
PRIMARIA INDIGENA "N/C" (LOC. XPUIJIL, MPIO. DE CALAKMUL)	0.00	0.00	50,622.40	50,622.40
ESCUELA SECUNDARIA TECNICA NO. 34 (LOC. XPUIJIL, MPIO. DE CALAKMUL)	0.00	0.00	40,890.00	40,890.00
TELESECUNDARIA NO. 15 (LOC. FELIPE ANGELES, MPIO. DE CALAKMUL)	0.00	0.00	51,318.40	51,318.40
TELESECUNDARIA NO. 43 (LOC. NUEVO BECAL, MPIO. DE CALAKMUL)	0.00	0.00	21,193.20	21,193.20
TELESECUNDARIA NO. 131 (LOC. LA GUADALUPE, MPIO. DE CALAKMUL)	0.00	0.00	21,193.20	21,193.20
TELESECUNDARIA NO. 132 (LOC. MANUEL CASTILLA BRITO, MPIO. DE CALAKMUL)	0.00	0.00	27,758.80	27,758.80
TELESECUNDARIA NO. 139 (LOC. VIRGENCITA DE LA CANDELARIA, MPIO. DE CALAKMUL)	0.00	0.00	34,839.50	34,839.50
TELESECUNDARIA NO. 144 (LOC. XBOHIL, MPIO. DE CALAKMUL)	0.00	0.00	34,839.50	34,839.50
TELESECUNDARIA NO. 147 (LOC. HERIBERTO JARA CORONA, MPIO. DE CALAKMUL)	0.00	0.00	40,890.00	40,890.00
TELESECUNDARIA NO. 149 (LOC. EL SACRIFICIO, MPIO. DE CALAKMUL)	0.00	0.00	9,280.00	9,280.00
JARDIN DE NIÑOS "VICENTE GUERRERO" (LOC. DZITBALCHE, MPIO. DE CALKINI)	0.00	0.00	22,498.20	22,498.20
JARDIN DE NIÑOS "NETZAHUALCOYOTLI" (LOC. SANTA CRUZ EXHACIENDA, MPIO. DE CALKINI)	0.00	0.00	22,498.20	22,498.20
PRIMARIA "JOSEFA ORTIZ DE DOMINGUEZ" (LOC. CHUNHUAS, MPIO. DE CALKINI)	0.00	0.00	25,311.20	25,311.20
PRIMARIA "MIGUEL HIDALGO Y COSTILLA" (LOC. NUNKINI, MPIO. DE CALKINI)	0.00	0.00	307,974.20	307,974.20
ESCUELA SECUNDARIA TECNICA NO. 03 (LOC. CALKINI, MPIO. DE CALKINI)	0.00	0.00	81,780.00	81,780.00
ESCUELA SECUNDARIA TECNICA NO. 13 (LOC. CALKINI, MPIO. DE CALKINI)	0.00	0.00	55,517.60	55,517.60
ESCUELA SECUNDARIA TECNICA NO. 14 (LOC. ZDITBALCHE, MPIO. DE CALKINI)	0.00	0.00	40,890.00	40,890.00
ESCUELA SECUNDARIA TECNICA NO. 15 (LOC. CALKINI, MPIO. DE CALKINI)	0.00	0.00	81,780.00	81,780.00
ESCUELA SECUNDARIA TECNICA NO. 15 (LOC. CALKINI, MPIO. DE CALKINI)	0.00	0.00	53,437.02	53,437.02
ESCUELA SECUNDARIA TECNICA NO. 36 (LOC. CALKINI, MPIO. DE CALKINI)	0.00	0.00	40,890.00	40,890.00
ESCUELA SECUNDARIA TECNICA NO. 37 (LOC. TANKUCHE, MPIO. DE CALKINI)	0.00	0.00	40,890.00	40,890.00
ESCUELA SECUNDARIA GENERAL NO. 16 (LOC. CALKINI, MPIO. DE CALKINI)	0.00	0.00	81,780.00	81,780.00
TELESECUNDARIA NO. 24 (LOC. PUCNACHEN, MPIO. DE CALKINI)	0.00	0.00	40,890.00	40,890.00
TELESECUNDARIA NO. 91 (LOC. SANTA CRUZ EXHACIENDA, MPIO. DE CALKINI)	0.00	0.00	40,890.00	40,890.00
JARDIN DE NIÑOS "MERCEDES VASTO LARA" (LOC. SAN FCO. DE CAMPECHE, MPIO. DE CAMPECHE)	0.00	0.00	23,408.80	23,408.80
PRIMARIA "JUSTO SIERRA MENDEZ" (LOC. SAN FCO. DE CAMPECHE, MPIO. DE CAMPECHE)	0.00	0.00	27,376.00	27,376.00
PRIMARIA "MIGUEL HIDALGO" (LOC. HOBOMO, MPIO. DE CAMPECHE)	0.00	0.00	25,311.20	25,311.20
ESCUELA DE EDUCACION INICIAL INDIGENA (LOC. BETHANIA, MPIO. DE CAMPECHE)	0.00	0.00	35,215.28	35,215.28
ESCUELA SECUNDARIA TECNICA NO. 1 (LOC. SAN FCO. DE CAMPECHE, MPIO. DE CAMPECHE)	0.00	0.00	40,890.00	40,890.00
ESCUELA SECUNDARIA TECNICA NO. 8 (LOC. SAN FCO. DE CAMPECHE, MPIO. DE CAMPECHE)	0.00	0.00	40,890.00	40,890.00
ESCUELA SECUNDARIA TECNICA NO. 12 (LOC. CHINA, MPIO. DE CAMPECHE)	0.00	0.00	81,780.00	81,780.00
ESCUELA SECUNDARIA TECNICA NO. 12 (LOC. CHINA, MPIO. DE CAMPECHE)	0.00	0.00	103,008.00	103,008.00

INFRAESTRUCTURA EDUCATIVA BASICA 2011

ENERO - DICIEMBRE 2011

DENOMINACION Y/O DESCRIPCION DEL PROGRAMA, PROYECTO O ACCION	INVERSION			
	COMPROMETIDO	DEVENGADO	PAGADO	TOTAL
ESCUELA SECUNDARIA TECNICA NO. 16 (LOC. ALFREDO V. BONFIL, MPIO. DE CAMPECHE)	0.00	0.00	55,517.60	55,517.60
ESCUELA SECUNDARIA TECNICA NO. 17 (LOC. SAN FCO. DE CAMPECHE, MPIO. DE CAMPECHE)	0.00	0.00	40,890.00	40,890.00
ESCUELA SECUNDARIA TECNICA NO. 23 (LOC. SAN FCO. DE CAMPECHE, MPIO. DE CAMPECHE)	0.00	0.00	40,890.00	40,890.00
ESCUELA SECUNDARIA TECNICA NO. 27 (LOC. SAN FCO. DE CAMPECHE, MPIO. DE CAMPECHE)	0.00	0.00	40,890.00	40,890.00
ESCUELA SECUNDARIA TECNICA NO. 27 (LOC. SAN FCO. DE CAMPECHE, MPIO. DE CAMPECHE)	0.00	0.00	15,813.12	15,813.12
ESCUELA SECUNDARIA TECNICA NO. 28 (LOC. SAN FCO. DE CAMPECHE, MPIO. DE CAMPECHE)	0.00	0.00	40,890.00	40,890.00
ESCUELA SECUNDARIA TECNICA NO 33 (LOC. PICH, MPIO. DE CAMPECHE)	0.00	0.00	112,781.00	112,781.00
ESCUELA SECUNDARIA TECNICA NO 33 (LOC. PICH, MPIO. DE CAMPECHE)	0.00	0.00	55,517.60	55,517.60
ESCUELA SECUNDARIA GENERAL SIGLO XXI (LOC. SAN FCO. DE CAMPECHE, MPIO. DE CAMPECHE)	0.00	0.00	65,400.34	65,400.34
ESCUELA SECUNDARIA GENERAL SIGLO XXI (LOC. SAN FCO. DE CAMPECHE, MPIO. DE CAMPECHE)	0.00	0.00	197,048.27	197,048.27
ESCUELA SECUNDARIA GENERAL NO. 3 (LOC. SAN FCO. DE CAMPECHE, MPIO. DE CAMPECHE)	0.00	0.00	40,890.00	40,890.00
ESCUELA SECUNDARIA GENERAL NO. 7 (LOC. SAN FCO. DE CAMPECHE, MPIO. DE CAMPECHE)	0.00	0.00	33,659.88	33,659.88
ESCUELA SECUNDARIA GENERAL NO. 8 (LOC. SAN FCO. DE CAMPECHE, MPIO. DE CAMPECHE)	0.00	0.00	40,890.00	40,890.00
ESCUELA SECUNDARIA GENERAL NO. 15 (LOC. SAN FCO. DE CAMPECHE, MPIO. DE CAMPECHE)	0.00	0.00	40,890.00	40,890.00
TELESECUNDARIA NO. 1 (LOC. MELCHOR OCAMPO, MPIO. DE CAMPECHE)	0.00	0.00	40,890.00	40,890.00
TELESECUNDARIA NO. 2 (LOC. TIKINMUL, MPIO. DE CAMPECHE)	0.00	0.00	40,890.00	40,890.00
TELESECUNDARIA NO. 48 (LOC. TIXMUCUY, MPIO. DE CAMPECHE)	0.00	0.00	21,193.20	21,193.20
TELESECUNDARIA NO. 83 (LOC. QUETZAL, EDZNA, MPIO. DE CAMPECHE)	0.00	0.00	40,890.00	40,890.00
TELESECUNDARIA NO. 92 (LOC. PUEBLO NUEVO, MPIO. DE CAMPECHE)	0.00	0.00	40,890.00	40,890.00
TELESECUNDARIA NO. 113 (LOC. KIKAB, MPIO. DE CAMPECHE)	0.00	0.00	21,193.20	21,193.20
TELESECUNDARIA NO. 123 (LOC. NOHAKAL, MPIO. DE CAMPECHE)	0.00	0.00	21,193.20	21,193.20
PRIMARIA "ADOLFO LOPEZ MATEOS" (LOC. BENITO JUAREZ, MPIO. DE CANDELARIA)	0.00	0.00	151,867.20	151,867.20
PRIMARIA "JUSTO SIERRA MENDEZ" (LOC. MIGUEL ALEMAN, MPIO. DE CANDELARIA)	0.00	0.00	294,321.00	294,321.00
PRIMARIA "FRANCISCO I. MADERO" (LOC. FRANCISCO J. MUJICA, MPIO. DE CANDELARIA)	0.00	0.00	50,622.40	50,622.40
ESCUELA SECUNDARIA TECNICA NO 10 (LOC. CANDELARIA, MPIO. DE CANDELARIA)	0.00	0.00	40,890.00	40,890.00
ESCUELA SECUNDARIA TECNICA NO 31 (LOC. MIGUEL HIDALGO, MPIO. DE CANDELARIA)	0.00	0.00	40,890.00	40,890.00
ESCUELA SECUNDARIA TECNICA NO 31 (LOC. MIGUEL HIDALGO, MPIO. DE CANDELARIA)	0.00	0.00	297,219.84	297,219.84
TELESECUNDARIA NO 3 (LOC. ESTADO DE MEXICO, MPIO. DE CANDELARIA)	0.00	0.00	34,839.50	34,839.50
TELESECUNDARIA NO. 5 (LOC. JUSTO SIERRA M., MPIO. DE CANDELARIA)	0.00	0.00	14,627.60	14,627.60
TELESECUNDARIA NO. 30 (LOC. EL NARANJO, MPIO. DE CANDELARIA)	0.00	0.00	40,890.00	40,890.00
TELESECUNDARIA NO. 31 (LOC. BENITO JUAREZ, MPIO. DE CANDELARIA)	0.00	0.00	34,839.50	34,839.50
TELESECUNDARIA NO. 32 (LOC. VENUSTIANO CARRANZA, MPIO. DE CANDELARIA)	0.00	0.00	27,758.80	27,758.80
TELESECUNDARIA NO. 51 (LOC. ESTRELLA DEL SUR, MPIO. DE CANDELARIA)	0.00	0.00	21,193.20	21,193.20
TELESECUNDARIA NO. 71 (LOC. PEDREGAL, MPIO. DE CANDELARIA)	0.00	0.00	21,193.20	21,193.20
TELESECUNDARIA NO. 72 (LOC. SAN JUAN ARROYO (LAS GOLONDRINAS), MPIO. DE CANDELARIA)	0.00	0.00	21,193.20	21,193.20
TELESECUNDARIA NO. 74 (LOC. SAN MIGUEL, MPIO. DE CANDELARIA)	0.00	0.00	21,193.20	21,193.20
TELESECUNDARIA NO. 85 (LOC. PARAISO NUEVO, MPIO. DE CANDELARIA)	0.00	0.00	14,627.60	14,627.60
TELESECUNDARIA NO. 93 (LOC. FCO. I MADERO II, MPIO. DE CANDELARIA)	0.00	0.00	21,193.20	21,193.20
TELESECUNDARIA NO. 94 (LOC. EL POCITO, MPIO. DE CANDELARIA)	0.00	0.00	14,627.60	14,627.60
TELESECUNDARIA NO. 40 (LOC. PABLO TORRES BURGOS, MPIO. DE CANDELARIA)	0.00	0.00	21,193.20	21,193.20
TELESECUNDARIA NO. 73 (LOC. FLOR DE CHIAPAS, MPIO. DE CANDELARIA)	0.00	0.00	27,758.80	27,758.80
TELESECUNDARIA NO. 109 (LOC. VICENTE GUERRERO I, MPIO. DE CANDELARIA)	0.00	0.00	34,839.50	34,839.50
TELESECUNDARIA NO. 134 (LOC. GRAL. FCO. J MUJICA, MPIO. DE CANDELARIA)	0.00	0.00	21,193.20	21,193.20
TELESECUNDARIA NO. 142 (LOC. NUEVA ESPERANZA, MPIO. DE CANDELARIA)	0.00	0.00	21,193.20	21,193.20
TELESECUNDARIA NO. 143 (LOC. NUEVA ESPERANZA, MPIO. DE CANDELARIA)	0.00	0.00	27,758.80	27,758.80
TELESECUNDARIA NO. 150 (LOC. MIGUEL DE LA MADRID, MPIO. DE CANDELARIA)	0.00	0.00	34,839.50	34,839.50
TELESECUNDARIA N/C (LOC. RANCHERIA SAN JUAN, MPIO. DE CANDELARIA)	0.00	0.00	34,839.50	34,839.50
PRIMARIA "NIÑO ARTILLERO" (LOC. CD. DEL CARMEN, MPIO. DE CARMEN)	0.00	0.00	183,222.00	183,222.00

INFRAESTRUCTURA EDUCATIVA BASICA 2011
ENERO - DICIEMBRE 2011

DENOMINACION Y/O DESCRIPCION DEL PROGRAMA, PROYECTO O ACCION	INVERSION			
	COMPROMETIDO	DEVENGADO	PAGADO	TOTAL
PRIMARIA "NIÑO ARTILLERO" (LOC. CD. DEL CARMEN, MPIO. DE CARMEN)	0.00	0.00	64,217.60	64,217.60
PRIMARIA "BENITO JUAREZ" (LOC. CHEKEBUL, MPIO. DE CARMEN)	0.00	0.00	182,172.20	182,172.20
PRIMARIA "BENITO JUAREZ" (LOC. CD DEL CARMEN, MPIO. DE CARMEN)	0.00	0.00	321,088.00	321,088.00
PRIMARIA "HECTOR PEREZ MARTINEZ" (LOC. CD. DEL CARMEN, MPIO. DE CARMEN)	0.00	0.00	42,972.20	42,972.20
PRIMARIA "RAFAEL RAMIREZ" (LOC. CD. DEL CARMEN, MPIO. DE CARMEN)	0.00	0.00	32,108.80	32,108.80
PRIMARIA "ANDRES QUINTANA ROO" (LOC. JUAN DE LA CABADA VERA, MPIO. DE CARMEN)	0.00	0.00	25,311.20	25,311.20
ESCUELA SECUNDARIA TECNICA NO. 7 (LOC. CD. DEL CARMEN, MPIO. DE CARMEN)	0.00	0.00	40,890.00	40,890.00
ESCUELA SECUNDARIA TECNICA NO. 9 (LOC. ATASTA, MPIO. DE CARMEN)	0.00	0.00	40,890.00	40,890.00
ESCUELA SECUNDARIA TECNICA NO. 17 (LOC. CD. DEL CARMEN, MPIO. DE CARMEN)	0.00	0.00	458,536.40	458,536.40
ESCUELA SECUNDARIA TECNICA NO. 24 (LOC. CHICBUL, MPIO. DE CARMEN)	0.00	0.00	40,890.00	40,890.00
ESCUELA SECUNDARIA TECNICA NO. 25 (LOC. CHICBUL, MPIO. DE CARMEN)	0.00	0.00	40,890.00	40,890.00
ESCUELA SECUNDARIA TECNICA NO. 26 (LOC. CD DEL CARMEN, MPIO. DE CARMEN)	0.00	0.00	40,890.00	40,890.00
ESCUELA SECUNDARIA TECNICA NO. 30 (LOC. FCO. VILLA (MAMANTEL), MPIO DE CARMEN)	0.00	0.00	40,890.00	40,890.00
ESCUELA SECUNDARIA TECNICA NO. 35 (LOC. ISLA AGUADA, MPIO. DE CARMEN)	0.00	0.00	40,890.00	40,890.00
ESCUELA SECUNDARIA TECNICA NO. 35 (LOC. ISLA AGUADA, MPIO. DE CARMEN)	0.00	0.00	53,437.02	53,437.02
ESCUELA SECUNDARIA TECNICA NO. 40 (LOC. CD. DEL CARMEN, CARMEN)	0.00	0.00	40,890.00	40,890.00
ESCUELA SECUNDARIA TECNICA NO. 41 (LOC. NUEVO PROGRESO, MPIO. DE CARMEN)	0.00	0.00	40,890.00	40,890.00
ESCUELA SECUNDARIA TECNICA NO. 41 (LOC. NUEVO PROGRESO, MPIO. DE CARMEN)	0.00	0.00	112,363.40	112,363.40
ESCUELA SECUNDARIA TECNICA NO. 42 (LOC. LA CRISTALINA, MPIO. DE CARMEN)	0.00	0.00	40,890.00	40,890.00
ESCUELA SECUNDARIA GENERAL NO. 2 (LOC. AGUACATAL, MPIO. DE CARMEN)	0.00	0.00	40,890.00	40,890.00
ESCUELA SECUNDARIA GENERAL NO. 5 (LOC. CD DEL CARMEN, MPIO. DE CARMEN)	0.00	0.00	40,890.00	40,890.00
ESCUELA SECUNDARIA GENERAL NO. 14 (LOC. SABANCLUY, MPIO. DE CARMEN)	0.00	0.00	40,890.00	40,890.00
ESCUELA SECUNDARIA GENERAL NO. 17 (LOC. CD. DEL CARMEN, MPIO. DE CARMEN)	0.00	0.00	40,890.00	40,890.00
TELESECUNDARIA NO. 7 (LOC. GRAL. IGNACIO GUTIERREZ, MPIO. DE CARMEN)	0.00	0.00	40,890.00	40,890.00
TELESECUNDARIA NO 15 (LOC. FELIPE ANGELES, MPIO. DE CARMEN)	0.00	0.00	27,758.80	27,758.80
TELESECUNDARIA NO. 33 (LOC. VENUSTIANO CARRANZA, MPIO. DE CARMEN)	0.00	0.00	40,890.00	40,890.00
TELESECUNDARIA NO 99 (LOC. QUEBRACHE, MPIO. DE CARMEN)	0.00	0.00	21,193.20	21,193.20
TELESECUNDARIA NO. 125 (LOC. OXCABAL, MPIO. DE CARMEN)	0.00	0.00	21,193.20	21,193.20
TELESECUNDARIA NO. 145 (LOC. EMILIANO ZAPATA, MPIO. DE CARMEN)	0.00	0.00	6,941.12	6,941.12
TELESECUNDARIA NO. 145 (LOC. EMILIANO ZAPATA, MPIO. DE CARMEN)	0.00	0.00	40,890.00	40,890.00
TELESECUNDARIA NO. 151 (LOC. PUERTO RICO, MPIO. DE CARMEN)	0.00	0.00	99,456.20	99,456.20
TELESECUNDARIA NO. 151 (LOC. PUERTO RICO, MPIO. DE CARMEN)	0.00	0.00	234,488.20	234,488.20
TELESECUNDARIA NO. 152 (LOC. CHEKEBUL, MPIO. DE CARMEN)	0.00	0.00	104,518.49	104,518.49
TELESECUNDARIA NO. 156 (LOC. ABLERDO L. RODRIGUEZ, MPIO. DE CARMEN)	0.00	0.00	69,679.00	69,679.00
JARDIN DE NIÑOS "ENRIQUE RUIBAL CURMINA" (LOC. CHAMPOTON, MPIO. DE CHAMPOTON)	0.00	0.00	22,498.20	22,498.20
PRIMARIA "HORTENCIA ALAYOLA MALDONADO" (LOC. CHAMPOTON, MPIO. DE CHAMPOTON)	0.00	0.00	96,326.40	96,326.40
PRIMARIA "MAESTROS CHAMPOTONEROS" (LOC. CHAMPOTON, MPIO. DE CHAMPOTON)	0.00	0.00	75,800.20	75,800.20
PRIMARIA "ALVARO AGUILAR CURMINA" (LOC. CHAMPOTON, MPIO. DE CHAMPOTON)	0.00	0.00	43,697.20	43,697.20
PRIMARIA "EL QUETZAL" (LOC. SANTO DOMINGO QUESTE, MPIO. DE CHAMPOTON)	0.00	0.00	25,311.20	25,311.20
PRIMARIA "EL QUETZAL" (LOC. SANTO DOMINGO QUESTE, MPIO. DE CHAMPOTON)	0.00	0.00	289,855.00	289,855.00
ESCUELA SECUNDARIA TECNICA NO. 4 (LOC. CHAMPOTON, MPIO. DE CHAMPOTON)	0.00	0.00	40,890.00	40,890.00
ESCUELA SECUNDARIA TECNICA NO. 11 (LOC. SEYBAPLAYA, MPIO. DE CHAMPOTON)	0.00	0.00	81,780.00	81,780.00
ESCUELA SECUNDARIA TECNICA NO. 11 (LOC. SEYBAPLAYA, MPIO. DE CHAMPOTON)	0.00	0.00	91,858.08	91,858.08
ESCUELA SECUNDARIA TECNICA NO. 19 (LOC. CD. DEL SOL, MPIO. DE CHAMPOTON)	0.00	0.00	40,890.00	40,890.00
ESCUELA SECUNDARIA TECNICA NO. 20 (LOC. CD. DEL SOL, MPIO. DE CHAMPOTON)	0.00	0.00	40,890.00	40,890.00
ESCUELA SECUNDARIA TECNICA NO. 38 (LOC. CD. DEL SOL, MPIO. DE CHAMPOTON)	0.00	0.00	40,890.00	40,890.00
ESCUELA SECUNDARIA TECNICA NO. 39 (LOC. XBACAB, MPIO. DE CHAMPOTON)	0.00	0.00	40,890.00	40,890.00
ESCUELA SECUNDARIA GENERAL NO. 9 (LOC. CHAMPOTON, MPIO. DE CHAMPOTON)	0.00	0.00	40,890.00	40,890.00
ESCUELA SECUNDARIA GENERAL NO. 11 (LOC. SIHOCHAC, MPIO. DE CHAMPOTON)	0.00	0.00	40,890.00	40,890.00
ESCUELA SECUNDARIA GENERAL NO. 22 (LOC. REFORMA AGRARIA, MPIO. DE CHAMPOTON)	0.00	0.00	40,890.00	40,890.00
TELESECUNDARIA NO. 9 (LOC. VILLA DE GUADALUPE, MPIO. DE CHAMPOTON)	0.00	0.00	40,890.00	40,890.00
TELESECUNDARIA NO. 10 (LOC. YOHALTUN, MPIO. DE CHAMPOTON)	0.00	0.00	40,890.00	40,890.00
TELESECUNDARIA NO. 12 (LOC. CINCO DE FEBRERO, MPIO. DE CHAMPOTON)	0.00	0.00	21,193.20	21,193.20
TELESECUNDARIA NO. 36 (LOC. NAVARIT DE CASTELLOT, MPIO. DE CHAMPOTON)	0.00	0.00	21,193.20	21,193.20
TELESECUNDARIA NO. 37 (LOC. CHILAM BALAM, MPIO. DE CHAMPOTON)	0.00	0.00	21,193.20	21,193.20

INFRAESTRUCTURA EDUCATIVA BASICA 2011
ENERO - DICIEMBRE 2011

DENOMINACION Y/O DESCRIPCION DEL PROGRAMA , PROYECTO O ACCION	INVERSION			
	COMPROMETIDO	DEVENGADO	PAGADO	TOTAL
TELESECUNDARIA NO. 38 (LOC. CHILAM BALAM, MPIO. DE CHAMPOTON)	0.00	0.00	21,193.20	21,193.20
TELESECUNDARIA NO. 56 (LOC. PROF. GRACIANO SANCHEZ CENTENO, MPIO. DE CHAMPOTON)	0.00	0.00	27,758.80	27,758.80
TELESECUNDARIA NO. 58 (LOC. SAN ANTONIO YACASAY, MPIO. DE CHAMPOTON)	0.00	0.00	21,193.20	21,193.20
TELESECUNDARIA NO. 59 (LOC. CARLOS SALINAS DE GORTARI, MPIO. DE CHAMPOTON)	0.00	0.00	21,193.20	21,193.20
TELESECUNDARIA NO. 60 (LOC. PIXOYAL, MPIO. DE CHAMPOTON)	0.00	0.00	27,758.80	27,758.80
TELESECUNDARIA NO. 54 (LOC. MIGUEL COLORADO, MPIO. DE CHAMPOTON)	0.00	0.00	27,758.80	27,758.80
TELESECUNDARIA NO. 87 (LOC. SANTO DOMINGO KESTE, MPIO. DE CHAMPOTON)	0.00	0.00	40,890.00	40,890.00
TELESECUNDARIA NO. 87 (LOC. SANTO DOMINGO KESTE, MPIO. DE CHAMPOTON)	0.00	0.00	75,581.42	75,581.42
TELESECUNDARIA NO. 88 (LOC. MAYATECUM MOD DOS, MPIO. DE CHAMPOTON)	0.00	0.00	40,890.00	40,890.00
TELESECUNDARIA NO. 97 (LOC. LAZARO CARDENAS, MPIO. DE CHAMPOTON)	0.00	0.00	14,627.60	14,627.60
TELESECUNDARIA NO. 114 (LOC. SAN JOSE CARPIZO, MPIO. DE CHAMPOTON)	0.00	0.00	21,193.20	21,193.20
TELESECUNDARIA NO. 135 (MAYATECUM, MPIO. DE CHAMPOTON)	0.00	0.00	40,890.00	40,890.00
JARDIN DE NIÑOS "NUEVA CREACION" (LOC. ESCARCEGA, MPIO. DE ESCARCEGA)	0.00	0.00	42,699.60	42,699.60
PRIMARIA "HEROES DE NACOZARI" (LOC. BENITO JUAREZ III, MPIO. DE ESCARCEGA)	0.00	0.00	42,624.20	42,624.20
ESCUELA SECUNDARIA TECNICA NO. 2 (LOC. ESCARCEGA, MPIO. DE ESCARCEGA)	0.00	0.00	40,890.00	40,890.00
ESCUELA SECUNDARIA TECNICA NO. 2 (LOC. ESCARCEGA, MPIO. DE ESCARCEGA)	0.00	0.00	582,615.80	582,615.80
ESCUELA SECUNDARIA TECNICA NO. 29 (LOC. DIVISION DEL NORTE, MPIO. DE ESCARCEGA)	0.00	0.00	40,890.00	40,890.00
ESCUELA SECUNDARIA TECNICA NO. 32 (LOC. DE CENTENARIO, MPIO. DE ESCARCEGA)	0.00	0.00	40,890.00	40,890.00
ESCUELA SECUNDARIA GENERAL NO. 13 (LOC. ESCARCEGA, MPIO. DE ESCARCEGA)	0.00	0.00	40,890.00	40,890.00
TELESECUNDARIA NO. 14 (LOC. DON SAMUEL, MPIO. DE ESCARCEGA)	0.00	0.00	40,890.00	40,890.00
TELESECUNDARIA NO. 52 (LOC. CHAN LAGUNA, MPIO. DE ESCARCEGA)	0.00	0.00	21,193.20	21,193.20
TELESECUNDARIA NO. 55 (LOC. LAGUNA GRANDE, MPIO. DE ESCARCEGA)	0.00	0.00	27,758.80	27,758.80
TELESECUNDARIA NO. 61 (LOC. JUAN DE LA BARRERA, MPIO. DE ESCARCEGA)	0.00	0.00	21,193.20	21,193.20
TELESECUNDARIA NO. 64 (LOC. HARO, MPIO. DE ESCARCEGA)	0.00	0.00	27,758.80	27,758.80
TELESECUNDARIA NO. 100 (LOC. LA VICTORIA, MPIO. DE ESCARCEGA)	0.00	0.00	27,758.80	27,758.80
TELESECUNDARIA NO. 111 (LOC. BENITO JUAREZ, MPIO. DE ESCARCEGA)	0.00	0.00	40,890.00	40,890.00
TELESECUNDARIA NO. 136 (LOC. NUEVO CAMPECHE, MPIO. DE ESCARCEGA)	0.00	0.00	21,193.20	21,193.20
TELESECUNDARIA NO. 137 (LOC. ALTAMIRA DE ZINAPARO, MPIO. DE ESCARCEGA)	0.00	0.00	34,839.50	34,839.50
PRIMARIA "LEOPOLDO ARANA CABRERA" (LOC. POC BOC, MPIO. DE HECELCHAKAN)	0.00	0.00	152,685.00	152,685.00
ESCUELA SECUNDARIA GENERAL NO. 1 (LOC. HECELCHAKAN, MPIO. DE HECELCHAKAN)	0.00	0.00	171,187.00	171,187.00
ESCUELA SECUNDARIA GENERAL NO. 1 (LOC. HECELCHAKAN, MPIO. DE HECELCHAKAN)	0.00	0.00	40,890.00	40,890.00
ESCUELA SECUNDARIA GENERAL NO. 1 (LOC. HECELCHAKAN, MPIO. DE HECELCHAKAN)	0.00	0.00	48,972.79	48,972.79
ESCUELA SECUNDARIA GENERAL NO. 12 (LOC. HECELCHAKAN, MPIO. DE HECELCHAKAN)	0.00	0.00	40,890.00	40,890.00
TELESECUNDARIA NO. 19 (LOC. SAN VICENTE CUMPICH, MPIO. DE HECELCHAKAN)	0.00	0.00	40,890.00	40,890.00
TELESECUNDARIA NO. 19 (LOC. SAN VICENTE CUMPICH, MPIO. DE HECELCHAKAN)	0.00	0.00	69,679.00	69,679.00
TELESECUNDARIA NO. 116 (LOC. NOHALAL, MPIO. DE HECELCHAKAN)	0.00	0.00	40,890.00	40,890.00
ESCUELA SECUNDARIA TECNICA NO. 6 (LOC. DZIBALCHEN, MPIO. DE HOPELCHEN)	0.00	0.00	40,890.00	40,890.00
ESCUELA SECUNDARIA TECNICA NO. 18 (LOC. BOLONCHEN DE REJON, MPIO. DE HOPELCHEN)	0.00	0.00	40,890.00	40,890.00
ESCUELA SECUNDARIA GENERAL NO. 4 (LOC. HOPELCHEN, MPIO. DE HOPELCHEN)	0.00	0.00	40,890.00	40,890.00
TELESECUNDARIA NO. 20 (LOC. VICENTE GUERRERO, MPIO. DE HOPELCHEN)	0.00	0.00	40,890.00	40,890.00
TELESECUNDARIA NO. 42 (LOC. UKUM, MPIO. DE HOPELCHEN)	0.00	0.00	40,890.00	40,890.00
TELESECUNDARIA NO. 67 (LOC. SAN FRANCISCO SUC TUC, MPIO. DE HOPELCHEN)	0.00	0.00	40,890.00	40,890.00
TELESECUNDARIA NO. 77 (LOC. CHUNCHINTOK, MPIO. DE HOPELCHEN)	0.00	0.00	27,758.80	27,758.80
TELESECUNDARIA NO. 104 (LOC. CANCABCHEN, MPIO. DE HOPELCHEN)	0.00	0.00	21,193.20	21,193.20
TELESECUNDARIA NO. 105 (LOC. CHENCOH, MPIO. DE HOPELCHEN)	0.00	0.00	21,193.20	21,193.20
TELESECUNDARIA NO. 112 (LOC. XMABEN, MPIO. DE HOPELCHEN)	0.00	0.00	40,890.00	40,890.00
TELESECUNDARIA NO. 120 (LOC. SANTA RITA BECANCHEN, MPIO. DE HOPELCHEN)	0.00	0.00	27,758.80	27,758.80
TELESECUNDARIA NO. 128 (LOC. XCUPIL, MPIO. DE HOPELCHEN)	0.00	0.00	21,193.20	21,193.20
TELESECUNDARIA NO. 129 (LOC. KONCHEN, MPIO. DE HOPELCHEN)	0.00	0.00	21,193.20	21,193.20
JARDIN DE NIÑOS "BENITO JUAREZ" (LOC. PALIZADA, MPIO. DE PALIZADA)	0.00	0.00	21,349.80	21,349.80
PRIMARIA "MANUEL GARCIA JURADO" (LOC. RIBERA PARAISO, MPIO. DE PALIZADA)	0.00	0.00	48,244.40	48,244.40
PRIMARIA "VENUSTIANO CARRANZA" (LOC. RIBERA TILA, MPIO. DE PALIZADA)	0.00	0.00	24,122.20	24,122.20
ESCUELA SECUNDARIA GENERAL NO. 6 (LOC. PALIZADA, MPIO. DE PALIZADA)	0.00	0.00	40,890.00	40,890.00
TELESECUNDARIA NO. 45 (LOC. SANTA ISABEL, MPIO. DE PALIZADA)	0.00	0.00	21,193.20	21,193.20
TELESECUNDARIA NO. 70 (LOC. EL JUNCAL, MPIO. DE PALIZADA)	0.00	0.00	40,890.00	40,890.00
TELESECUNDARIA NO. 79 (LOC. RIBERA LA CORRIENTE, MPIO. DE PALIZADA)	0.00	0.00	14,627.60	14,627.60
TELESECUNDARIA NO. 107 (LOC. RIBERA LAGON DULCE, MPIO. DE PALIZADA)	0.00	0.00	14,627.60	14,627.60

INFRAESTRUCTURA EDUCATIVA BASICA 2011
ENERO - DICIEMBRE 2011

DENOMINACION Y/O DESCRIPCION DEL PROGRAMA, PROYECTO O ACCION	INVERSION			
	COMPROMETIDO	DEVENGADO	PAGADO	TOTAL
TELESECUNDARIA NO. 108 (LOC. RIBERA LA BODEGA, MPIO. DE PALIZADA)	0.00	0.00	9,280.00	9,280.00
TELESECUNDARIA NO. 108 (LOC. RIBERA LA BODEGA, MPIO. DE PALIZADA)	0.00	0.00	14,627.60	14,627.60
JARDIN DE NIÑOS "PEDRO SAINZ DE BARANDA" (LOC. TENABO, MPIO. DE TENABO)	0.00	0.00	44,996.40	44,996.40
PRIMARIA " MERCEDES VASTO LARA" (LOC. TINUN, MPIO. DE TENABO)	0.00	0.00	294,321.00	294,321.00
ESCUELA SECUNDARIA TECNICA NO. 5 (LOC. TENABO, MPIO. DE TENABO)	0.00	0.00	40,890.00	40,890.00
TELESECUNDARIA NO. 44 (LOC. TINUN, MPIO. DE TENABO)	0.00	0.00	21,193.20	21,193.20
TOTAL FAM BASICA 2011	0.00	18,183,681.17	74,266,353.30	92,450,036.47

INFRAESTRUCTURA EDUCATIVA BASICA 2010
ENERO - DICIEMBRE 2011

DENOMINACION Y/O DESCRIPCION DEL PROGRAMA, PROYECTO O ACCION	INVERSION			
	COMPROMETIDO	DEVENGADO	PAGADO	TOTAL
INSTITUTO DE LA INFRAESTRUCTURA FÍSICA EDUCATIVA DEL ESTADO DE CAMPECHE (INIFEEC)	0.00	0.00	2,623,338.31	2,623,338.31
CONSTRUCCION				
PRIM. ADOLFO LOPEZ MATEOS SAN FCO. DE CAMPECHE, CAMPECHE	0.00	0.00	175,687.85	175,687.85
PRIM. BENITO JUAREZ LA CORRIENTE, PALIZADA	0.00	0.00	402,098.73	402,098.73
REHABILITACION				
TELESECUNDARIA NO. 46 SANTA CRUZ PUEBLO, CALKINI	0.00	0.00	143,890.16	143,890.16
PRIM JUSTO SIERRA MENDEZ SAN FCO. DE CAMPECHE, CAMPECHE	0.00	0.00	511,848.92	511,848.92
PRIM JUSTO SIERRA MENDEZ SAN FCO. DE CAMPECHE, CAMPECHE	0.00	0.00	288,576.33	288,576.33
ESCUELA SECUNDARIA GENERAL NO. 7 SAN FCO. DE CAMPECHE, CAMPECHE	0.00	0.00	102,626.68	102,626.68
ESCUELA SECUNDARIA GENERAL NO. 01 HECELCHAKAN, C.M.	0.00	0.00	998,609.64	998,609.64
TOTAL FAM BASICA 2010	0.00	0.00	2,623,338.31	2,623,338.31

PRODUCTOS FINANCIEROS INFRAESTRUCTURA EDUCATIVA BASICA 2010
ENERO - DICIEMBRE 2011

DENOMINACION Y/O DESCRIPCION DEL PROGRAMA, PROYECTO O ACCION	INVERSION			
	COMPROMETIDO	DEVENGADO	PAGADO	TOTAL
INSTITUTO DE LA INFRAESTRUCTURA FÍSICA EDUCATIVA DEL ESTADO DE CAMPECHE (INIFEEC)	0.00	0.00	1,362,584.38	1,362,584.38
CONSTRUCCION DE OBRA EXTERIOR TELESECUNDARIA NO. 148, EN LA LOC. RICARDO FLORES MAGON, CALAKMUL	0.00	0.00	72,633.27	72,633.27
CONSTRUCCION DE OBRA EXTERIOR, TELESECUNDARIA NO. 147, EN LA LOC. HERIBERTO JARA CORONA, CALAKMUL	0.00	0.00	350,351.59	350,351.59
REHABILITACION DE INSTALACION ELECTRICA. TELESECUNDARIA NO. 78, EN LA LOC. LOS ANGELES, CALAKMUL	0.00	0.00	136,481.57	136,481.57
REHABILITACION DE ESPACIOS EDUCATIVOS EXISTENTES. PRIM. EMILIANO ZAPATA EN LA LOC. PARAISO NUEVO, CANDELARIA	0.00	0.00	45,049.93	45,049.93
TRABAJOS COMPLEMENTARIO EN EDIFICIOS, OBRA COMPLEMENTARIA Y OBRA EXTERIOR. J.N. NUEVA CREACION, EN LA LOC. DE SAN FCO. DE CAMPECHE, CAMPECHE	0.00	0.00	159,588.16	159,588.16
REHABILITACION DE PISOS EN AULAS EXISTENTES. PRIM. ADOLFO LOPEZ MATEOS EN LA LOC. DE SAN FCO. DE CAMPECHE, CAMPECHE	0.00	0.00	111,791.28	111,791.28
REHABILITACION DE ESPACIOS EDUCATIVOS EXISTENTES. PRIM. AÑO DE LA PATRIA EN LA LOC. DE SAN FCO. DE CAMPECHE, CAMPECHE	0.00	0.00	13,915.81	13,915.81
REHABILITACION DE ESTRUCTURAS PRIM. JUSTO SIERRA MENDEZ EN LA LOC. DE SAN FCO. DE CAMPECHE, CAMPECHE	0.00	0.00	47,418.02	47,418.02
CONSTRUCCION DE PLATAFORMA DE TINACOS. C.A.M. NO 5 EN LA LOC. DE SAN FCO. DE CAMPECHE, CAMPECHE	0.00	0.00	176,242.64	176,242.64
REHABILITACION DE ESPACIOS EDUCATIVOS EXISTENTES. ESC. SEC. TECNICA NO. 2 EN LA LOC. ESCARCEGA, ESCARCEGA	0.00	0.00	249,112.11	249,112.11
TOTAL PRODUCTOS FINANCIEROS FAM BASICA 2010	0.00	0.00	1,362,584.38	1,362,584.38
TOTAL CAPITAL Y PRODUCTOS FINANCIEROS FAM BASICA 2010	0.00	0.00	3,985,922.69	3,985,922.69

INFRAESTRUCTURA EDUCATIVA BASICA 2009
ENERO - DICIEMBRE 2011

DENOMINACION Y/O DESCRIPCION DEL PROGRAMA, PROYECTO O ACCION	INVERSION			
	COMPROMETIDO	DEVENGADO	PAGADO	TOTAL
INSTITUTO DE LA INFRAESTRUCTURA FÍSICA EDUCATIVA DEL ESTADO DE CAMPECHE (INIFEEC)	0.00	0.00	84,648.18	84,648.18
CONSTRUCCION				
J.N. NUEVA CREACION EN LA LOC. SAN FRANCISCO DE CAMPECHE	0.00	0.00	12,386.83	12,386.83
PRIM. FRANCISCO DE LA CABADA VERA EN LA LOC. CARMEN	0.00	0.00	3,149.27	3,149.27
REHABILITACION				
PRIM. AÑO DE LA PATRIA EN LA LOC. CD. DEL CARMEN	0.00	0.00	27,668.10	27,668.10
PRIM. BENITO JUAREZ EN LA LOC. RIBERA LA CORRIENTE	0.00	0.00	41,443.98	41,443.98
TOTAL FAM BASICA 2009	0.00	0.00	84,648.18	84,648.18

PRODUCTOS FINANCIEROS INFRAESTRUCTURA EDUCATIVA BASICA 2009
ENERO - DICIEMBRE 2011

DENOMINACION Y/O DESCRIPCION DEL PROGRAMA, PROYECTO O ACCION	INVERSION			
	COMPROMETIDO	DEVENGADO	PAGADO	TOTAL
INSTITUTO DE LA INFRAESTRUCTURA FÍSICA EDUCATIVA DEL ESTADO DE CAMPECHE (INIFEEC)	0.00	0.00	597,439.16	597,439.16
ESCUELA SECUNDARIA GENERALNO. 7 EN LA LOC. SAN FCO. DE CAMPECHE SUMINISTRO DE MOB Y EQUIPO PARA UN AULA TEMATICA DEL PROGRAMA HABILIDADES DIGITALES PARA TODOS	0.00	0.00	7,059.97	7,059.97
JARDIN DE NIÑOS "NUEVA CREACION" EN LA LOC. SAN FCO. DE CAMPECHE REHABILITACION EN ESPACIOS EDUCATIVOS EXISTENTES	0.00	0.00	35,674.00	35,674.00
TELESECUNDARIA NO. 153 EN LA LOC. PUSTUNICH	0.00	0.00	112,908.31	112,908.31
PRIM. MIGUEL HIDALGO EN LA LOC. BOLONCHEN DE REJON EQUIPAMIENTO DE UN AULA USAER Y DIRECCION	0.00	0.00	71,172.90	71,172.90
TELESECUNDARIA NO. 112 EN LA LOC. XMABEN EQUIPAMIENTO DE UN AULA DIDACTICA	0.00	0.00	28,565.00	28,565.00
TELESECUNDARIA NO. 120 SANTA RITA BECANCHEN, HOPELCHEN EQUIPAMIENTO DE UN AULA DIDACTICA	0.00	0.00	9,280.00	9,280.00
CAPEP JEAN PEAGET EN LA LOC. CD. DEL CARMEN, TRABAJOS DE REHABILITACION EN ESPACIOS EDUCATIVOS EXISTENTES	0.00	0.00	63,524.48	63,524.48
SECUNDARIA TECNICA 18 EN LA LOC. CD. DEL SOL TRABAJOS DE REHABILITACION EN ESPACIOS EDUCATIVOS EXISTENTES	0.00	0.00	60,886.88	60,886.88
PRIMARIA MIGUEL HIDALGO EN LA LOC. XMABEN TRABAJOS DE REHABILITACION EN ESPACIOS EDUCATIVOS EXISTENTES	0.00	0.00	58,368.79	58,368.79
JOSE MARIA MORELOS Y PAVON PABLO TORRES BURGOS, CANDELARIA CONSTRUCCION DE SERVICIOS SANITARIOS Y OBRA EXTERIOR	0.00	0.00	149,998.83	149,998.83
TOTAL PRODUCTOS FINANCIEROS FAM BASICA 2009	0.00	0.00	597,439.16	597,439.16
TOTAL CAPITAL Y PRODUCTOS FINANCIEROS FAM BASICA 2009	0.00	0.00	682,087.34	682,087.34

PRODUCTOS FINANCIEROS INFRAESTRUCTURA EDUCATIVA BASICA 2008
ENERO - DICIEMBRE 2011

DENOMINACION Y/O DESCRIPCION DEL PROGRAMA, PROYECTO O ACCION	INVERSION			
	COMPROMETIDO	DEVENGADO	PAGADO	TOTAL
INSTITUTO DE LA INFRAESTRUCTURA FÍSICA EDUCATIVA DEL ESTADO DE CAMPECHE (INIFEEC)	0.00	0.00	185,266.48	185,266.48
PRIM. MARIA LAVALLE URBINA SAN FCO. DE CAMPECHE, CAMPECHE CONSTRUCCION DE ALUMBRADO EN OBRA EXTERIOR	0.00	0.00	69,612.55	69,612.55
ESCUELA SECUNDARIA GENERALNO. 7 SAN FCO. DE CAMPECHE, CAMPECHE SUMINISTRO DE MOB Y EQUIPO PARA UN AULA TEMATICA DEL PROGRAMA HABILIDADES DIGITALES PARA TODOS	0.00	0.00	170.15	170.15
TELESECUNDARIA NO. 153 SAN FCO. DE CAMPECHE, CAMPECHE AMPLIACION DE OBRA EXTERIOR	0.00	0.00	1,307.47	1,307.47
TELESECUNDARIA NO. 145 EMILIANO ZAPATA, CARMEN EQUIPAMIENTO COMPLEMENTARIO DE AULA DIDACTICA.	0.00	0.00	2,338.88	2,338.88
PRIMARIA AÑO DE LA PATRIA CD. DEL CARMEN, CARMEN REHABILITACION DE ESPACIOS EDUCATIVOS EXISTENTES.	0.00	0.00	111,837.43	111,837.43
TOTAL PRODUCTOS FINANCIEROS FAM BASICA 2008	0.00	0.00	185,266.48	185,266.48
TOTAL FONDO DE APORTACIONES MULTIPLES (FAM) BASICA	0.00	18,183,681.17	79,119,631.81	97,303,312.98

c. INFRAESTRUCTURA EDUCATIVA SUPERIOR

Del FAM Infraestructura Educativa Superior se recibió 70 millones 563 mil pesos de enero a diciembre de 2011, significa un crecimiento real de 105.53 por ciento con respecto a los ingresos del ejercicio anterior.

Se ejerció un total de 93 millones 523 mil pesos distribuidos como sigue:

CONCEPTO	(\$ miles)	%
Ejercicio 2011.- Capital	\$ 53'523	57.2
Devengado	\$ 2'348	
Pagado	51'175	
TOTAL INFRAESTRUCTURA EDUCATIVA SUPERIOR 2011	\$ 53'523	

CONCEPTO	(\$ miles)	%
Ejercicio 2010.- Capital	\$ 14'839	15.9
Ejercicio 2009	13'250	14.2
Capital	\$ 11'533	
Productos Financieros	1'717	
Ejercicio 2008	11'183	11.9
Capital	\$ 9'479	
Productos Financieros	1'704	
Ejercicios Anteriores	728	0.8
Capital	\$ 13	
Productos Financieros	715	
SUMA	\$ 40'000	
TOTAL INFRAESTRUCTURA EDUCATIVA SUPERIOR	\$ 93'523	100.0

INFRAESTRUCTURA EDUCATIVA SUPERIOR 2011
ENERO - DICIEMBRE 2011

DENOMINACION Y/O DESCRIPCION DEL PROGRAMA, PROYECTO O ACCION	INVERSION			
	COMPROMETIDO	DEVENGADO	PAGADO	TOTAL
UNIVERSIDAD AUTONOMA DE CAMPECHE	0.00	0.00	33,718,709.49	33,718,709.49
CONSTRUCCION CAMPUS 6 DE INVESTIGACION.	0.00	0.00	33,718,709.49	33,718,709.49
UNIVERSIDAD AUTONOMA DE CARMEN	0.00	0.00	9,843,654.80	9,843,654.80
CONSTRUCCION DE LABORATORIO DE INGENIERIA PETROLERA, LABORATORIO DE GEOCIENCIAS Y LABORATORIO MULTIDISCIPLINARIO, BIBLIOTECA ESPECIALIZADA, SALAS AUDIOVISUALES, AULA PARA POSGRADO Y CUBICULOS PARA ALUMNOS.	0.00	0.00	9,843,654.80	9,843,654.80
INSTITUTO DE LA INFRAESTRUCTURA FÍSICA EDUCATIVA DEL ESTADO DE CAMPECHE (INIFEEC)	0.00	2,347,877.46	7,612,589.92	9,960,467.38
CONSTRUCCION DE UNIDAD DE DOCENCIA EN LA UNIVERSIDAD TECNOLOGICA DE CANDELARIA	0.00	1,015,764.17	6,479,097.38	7,494,861.55
UNIVERSIDAD TECNOLOGICA DE CANDELARIA				
EQUIPAMIENTO DE AULAS DIDACTICAS	0.00	0.00	296,292.54	296,292.54
EQUIPAMIENTO	0.00	169,313.29	0.00	169,313.29
EXTENSION DEL INSTITUTO TECNOLOGICO SUPERIOR DE CALKINI EN HOPELCHEN				
SUMINISTRO E INSTALACION DE MUROS MOVILES SONOAISSLANTES	0.00	0.00	593,451.30	593,451.30
EQUIPAMIENTO DE LABORATORIOS	0.00	1,162,800.00	0.00	1,162,800.00
EQUIPAMIENTO COMPLEMENTARIO DE AULAS DIDACTICAS	0.00	0.00	243,748.70	243,748.70
TOTAL FAM SUPERIOR 2011	0.00	2,347,877.46	51,174,954.21	53,522,831.67

INFRAESTRUCTURA EDUCATIVA SUPERIOR 2010
ENERO - DICIEMBRE 2011

DENOMINACION Y/O DESCRIPCION DEL PROGRAMA, PROYECTO O ACCION	INVERSION			
	COMPROMETIDO	DEVENGADO	PAGADO	TOTAL
INSTITUTO CAMPECHANO	0.00	0.00	839,527.71	839,527.71
PRIMERA ETAPA DE UN EDIFICIO DE DOS PLANTAS, DEL CUAL SE DESTINARIA LA PLANTA BAJA PARA LA BIBLIOTECA PARA EL CAMPUS II Y LA PLANTA ALTA PARA 4 AULAS.	0.00	0.00	839,527.71	839,527.71
INSTITUTO DE LA INFRAESTRUCTURA FÍSICA EDUCATIVA DEL ESTADO DE CAMPECHE (INIFEEC)	0.00	0.00	14,000,000.00	14,000,000.00
EXTENSION DEL INSTITUTO TECNOLOGICO SUPERIOR DE CALKINI EN HOPELCHEN				
CONSTRUCCION DE UNIDAD ACADÉMICA DEPARTAMENTAL (CIMENTACION, ESTRUCTURA, ALBAÑILERIA Y ACABADOS, PREFABRICADOS, INSTALACIONES HIDRAULICAS Y SANITARIAS)	0.00	0.00	7,482,650.37	7,482,650.37
CONSTRUCCION DE UNIDAD ACADÉMICA DEPARTAMENTAL (INSTALACIONES ELECTRICAS, AUTOMATIZACION, VOZ Y DATOS)	0.00	0.00	4,405,960.77	4,405,960.77
SUMINISTRO DE ELEMENTOS DE COMPUTO	0.00	0.00	104,167.69	104,167.69
INSTITUTO TECNOLOGICO SUPERIOR DE CALKINI				
CONSTRUCCION DE CENTRO DE INFORMACION 2 ETAPA (SUMINISTRO Y COLOCACION DE CRISTAL TEMPLADO Y POSTES EN FACHADAS)	0.00	0.00	1,342,465.81	1,342,465.81
SUMINISTRO DE MOBILIARIO PARA EL CENTRO DE INFORMACION.	0.00	0.00	664,755.36	664,755.36
TOTAL FAM SUPERIOR 2010	0.00	0.00	14,839,527.71	14,839,527.71

NOTA: GASTO POR COMPROBAR DE \$ 12,472.29

INFRAESTRUCTURA EDUCATIVA SUPERIOR 2009
ENERO - DICIEMBRE 2011

DENOMINACION Y/O DESCRIPCION DEL PROGRAMA, PROYECTO O ACCION	INVERSION			
	COMPROMETIDO	DEVENGADO	PAGADO	TOTAL
UNIVERSIDAD AUTONOMA DE CAMPECHE	0.00	0.00	10,280,000.00	10,280,000.00
CAMPUS 5, 1ERA. ETAPA DE LA FACULTAD DE INGENIERIA Y FISIOTERAPIA.	0.00	0.00	10,280,000.00	10,280,000.00
INSTITUTO DE LA INFRAESTRUCTURA FÍSICA EDUCATIVA DEL ESTADO DE CAMPECHE (INIFEEC)	0.00	0.00	1,253,045.56	1,253,045.56
UNIVERSIDAD TECNOLOGICA DE CAMPECHE CONSTRUCCION DE OBRA EXTERIOR	0.00	0.00	1,253,045.56	1,253,045.56
TOTAL FAM SUPERIOR 2009	0.00	0.00	11,533,045.56	11,533,045.56

PRODUCTOS FINANCIEROS INFRAESTRUCTURA EDUCATIVA SUPERIOR 2009
ENERO - DICIEMBRE 2011

DENOMINACION Y/O DESCRIPCION DEL PROGRAMA, PROYECTO O ACCION	INVERSION			
	COMPROMETIDO	DEVENGADO	PAGADO	TOTAL
INSTITUTO DE LA INFRAESTRUCTURA FÍSICA EDUCATIVA DEL ESTADO DE CAMPECHE (INIFEEC)	0.00	0.00	1,716,806.92	1,716,806.92
UNIVERSIDAD TECNOLÓGICA DE CAMPECHE CONSTRUCCION DE OBRA EXTERIOR	0.00	0.00	1,192,793.22	1,192,793.22
INSTITUTO TECNOLÓGICO SUPERIOR DE ESCARCEGA REHABILITACION DE INSTALACIONES ELECTRICAS	0.00	0.00	171,921.04	171,921.04
INSTITUTO TECNOLÓGICO DE CHINA SUMINISTRO DE MOBILIARIO PARA LA UNIDAD DE BIOLOGIA	0.00	0.00	91,873.23	91,873.23
INSTITUTO TECNOLÓGICO DE CHINA SUMINISTRO DE MOBILIARIO PARA LA UNIDAD DE BIOLOGIA	0.00	0.00	19,837.09	19,837.09
INSTITUTO TECNOLÓGICO SUPERIOR DE ESCARCEGA CONSTRUCCION DE LABORATORIO DE IDIOMAS 2DA. ETAPA	0.00	0.00	42,751.34	42,751.34
INSTITUTO TECNOLÓGICO SUPERIOR DE CHAMPOTON SUMINISTRO DE MOBILIARIO COMPLEMENTARIO (SILLAS) CONSTRUCCION DE OBRA COMPLEMENTARIA (INSTALACION ELECTRICA)	0.00 0.00	0.00 0.00	139,200.00 4,548.05	139,200.00 4,548.05
ESCUELA NORMAL RURAL "JUSTO SIERRA MENDEZ" REHABILITACION PARCIAL DE BAÑOS DE DORMITORIOS.	0.00	0.00	53,882.95	53,882.95
TOTAL PRODUCTOS FINANCIEROS FAM SUPERIOR 2009	0.00	0.00	1,716,806.92	1,716,806.92
TOTAL CAPITAL Y PRODUCTOS FINANCIEROS FAM SUPERIOR 2009	0.00	0.00	13,249,852.48	13,249,852.48

INFRAESTRUCTURA EDUCATIVA SUPERIOR 2008
ENERO - DICIEMBRE 2011

DENOMINACION Y/O DESCRIPCION DEL PROGRAMA, PROYECTO O ACCION	INVERSION			
	COMPROMETIDO	DEVENGADO	PAGADO	TOTAL
UNIVERSIDAD AUTONOMA DE CAMPECHE	0.00	0.00	9,275,375.00	9,275,375.00
PRIMERA ETAPA PARA LA CONSTRUCCION DEL EDIFICIO "C" DE LA FACULTAD DE ENFERMERIA PARA LOS PROGRAMAS EDUCATIVOS DE FISIOTERAPIA Y GERONTOLOGIA CONSTRUCCION DEL EDIFICIO "A" DEL NUEVO CAMPUS DE LA FACULTAD DE INGENIERIA.	0.00 0.00	0.00 0.00	6,953,375.00 2,322,000.00	6,953,375.00 2,322,000.00
UNIVERSIDAD AUTONOMA DE CARMEN	0.00	0.00	204,029.54	204,029.54
EDIFICIO PARA ALBERGAR A LA DES DE CIENCIAS DE LA SALUD, CAMPUS III	0.00	0.00	204,029.54	204,029.54
TOTAL FAM SUPERIOR 2008	0.00	0.00	9,479,404.54	9,479,404.54

PRODUCTOS FINANCIEROS INFRAESTRUCTURA EDUCATIVA SUPERIOR 2008
ENERO - DICIEMBRE 2011

DENOMINACION Y/O DESCRIPCION DEL PROGRAMA, PROYECTO O ACCION	INVERSION			
	COMPROMETIDO	DEVENGADO	PAGADO	TOTAL
INSTITUTO DE LA INFRAESTRUCTURA FÍSICA EDUCATIVA DEL ESTADO DE CAMPECHE (INIFEEC)	0.00	0.00	1,703,761.07	1,703,761.07
INSTITUTO TECNOLÓGICO SUPERIOR DE CHAMPOTON CONSTRUCCION DE UNIDAD ACADÉMICA DEPARTAMENTAL 3ERA. ETAPA (PLANTA ALTA Y ESCALERA) CONSTRUCCION DE OBRA COMPLEMENTARIA (INSTALACION ELECTRICA)	0.00 0.00	0.00 0.00	1,199,785.65 967.06	1,199,785.65 967.06
INSTITUTO TECNOLÓGICO SUPERIOR DE ESCARCEGA CONSTRUCCION DE LABORATORIO DE IDIOMAS 2DA. ETAPA.	0.00	0.00	273,362.84	273,362.84
INSTITUTO TECNOLÓGICO LERMA READECUACION DE ESPACIOS, INSTALACIONES ELECTRICAS Y DE AIRE ACONDICIONADO Y SUSTITUCION DE LUMINARIAS PARA CUBICULOS DE OFICINAS EN EL CENTRO ADMINISTRATIVO.	0.00	0.00	134,415.59	134,415.59
ESCUELA NORMAL RURAL "JUSTO SIERRA MENDEZ" REHABILITACION PARCIAL DE BAÑOS DE DORMITORIOS.	0.00	0.00	95,229.93	95,229.93
TOTAL PRODUCTOS FINANCIEROS FAM SUPERIOR 2008	0.00	0.00	1,703,761.07	1,703,761.07
TOTAL CAPITAL Y PRODUCTOS FINANCIEROS FAM SUPERIOR 2008	0.00	0.00	11,183,165.61	11,183,165.61

PRODUCTOS FINANCIEROS INFRAESTRUCTURA EDUCATIVA SUPERIOR 2007
ENERO - DICIEMBRE 2011

DENOMINACION Y/O DESCRIPCION DEL PROGRAMA, PROYECTO O ACCION	INVERSION			
	COMPROMETIDO	DEVENGADO	PAGADO	TOTAL
INSTITUTO DE LA INFRAESTRUCTURA FÍSICA EDUCATIVA DEL ESTADO DE CAMPECHE (INIFEEC)	0.00	0.00	714,990.14	714,990.14
INSTITUTO TECNOLÓGICO DE IERMA				
APLICACIÓN DE PINTURA EN EDIFICIOS EXISTENTES	0.00	0.00	239,399.04	239,399.04
REHABILITACION DE INSTALACION ELECTRICA	0.00	0.00	142,212.32	142,212.32
INSTITUTO TECNOLÓGICO AGROPECUARIO DE CHINA				
REHABILITACION DE CANCHA DE BASQUETBOL	0.00	0.00	164,807.00	164,807.00
INSTITUTO TECNOLÓGICO SUPERIOR DE ESCARCEGA				
CONSTRUCCION DE LABORATORIO DE IDIOMAS 2DA. ETAPA	0.00	0.00	154,317.88	154,317.88
ESCUELA NORMAL RURAL "JUSTO SIERRA MENDEZ"				
REHABILITACION PARCIAL DE BAÑOS DE DORMITORIOS.	0.00	0.00	14,253.90	14,253.90
TOTAL PRODUCTOS FINANCIEROS FAM SUPERIOR 2007	0.00	0.00	714,990.14	714,990.14

INFRAESTRUCTURA EDUCATIVA SUPERIOR 2003
ENERO - DICIEMBRE 2011

INSTITUTO DE LA INFRAESTRUCTURA FÍSICA EDUCATIVA DEL ESTADO DE CAMPECHE (INIFEEC)	0.00	0.00	12,690.00	12,690.00
UNIVERSIDAD AUTONOMA DEL CARMEN				
CONSTRUCCION DE LA 4TA ETAPA DEL CENTRO DE CIENCIAS BASICAS Y DESARROLLO TECNOLÓGICO	0.00	0.00	12,690.00	12,690.00
TOTAL FAM SUPERIOR 2003	0.00	0.00	12,690.00	12,690.00
FONDO DE APORTACIONES MÚLTIPLES (FAM) SUPERIOR	0.00	2,347,877.46	91,175,180.15	93,533,057.61

6.- FONDO DE APORTACIONES PARA LA SEGURIDAD PÚBLICA (FASP)

Del Fondo de Aportaciones para la Seguridad Pública ingresó de enero a diciembre de 2011 un total de 110 millones 654 mil pesos, cifra que respecto a lo obtenido en el mismo período del año anterior resulta superior en 2.72 por ciento nominal e inferior en 1.04 por ciento real.

Las erogaciones del FASP en el ejercicio 2011 sumaron 83 millones 999 mil pesos, inferior en 35.99 por ciento en términos reales con relación a lo ejercido en el año anterior; su distribución es la siguiente:

CONCEPTO	(\$ miles)	%
Ejercicio 2011	66'647	79.34
Capital	65'873	
Devengado	\$ 1'224	
Pagado	<u>64'649</u>	
Productos Financieros	774	
TOTAL FASP 2011	\$ 66'647	

CONCEPTO	(\$ miles)	%
Ejercicio 2010	15'446	18.39
Capital	\$ 14'243	
Devengado	\$ 31	
Pagado	<u>14'212</u>	
Productos Financieros	<u>1'203</u>	
Ejercicio 2009	1'869	2.23
Capital	\$ 1'333	
Productos Financieros	<u>536</u>	
Ejercicio 2008.- Capital	37	0.04
SUMA	17'352	
TOTAL FASP	\$ 83'999	100.00

Con los recursos del Fondo de Aportaciones para la Seguridad Pública se realizaron en 2011 los programas, proyectos o acciones que a continuación se detallan.

FONDO DE APORTACIONES PARA LA SEGURIDAD PUBLICA DE LOS ESTADOS Y DEL D.F. (FASP) 2011

ENERO - DICIEMBRE 2011

DENOMINACION Y/O DESCRIPCION DEL PROGRAMA, PROYECTO O ACCION	INVERSION			
	COMPROMETIDO	DEVENGADO	PAGADO	TOTAL
EJES	0.00	1,223,997.17	64,649,014.14	65,873,011.31
ALINEACION DE LAS CAPACIDADES DEL ESTADO MEXICANO CONTRA LA DELINCUENCIA	0.00	1,223,997.17	23,151,371.50	24,375,368.67
DESARROLLO INSTITUCIONAL	0.00	0.00	6,774,273.74	6,774,273.74
SISTEMA PENITENCIARIO	0.00	0.00	8,271,239.85	8,271,239.85
PLATAFORMA MEXICO	0.00	0.00	24,317,900.93	24,317,900.93
INDICADORES DE MEDICION	0.00	0.00	2,134,228.12	2,134,228.12
TOTAL FASP 2011	0.00	1,223,997.17	64,649,014.14	65,873,011.31

NOTA: EL GASTO POR COMPROBAR ASCIENDE A LA CANTIDAD DE \$696,550.61

PRODUCTOS FINANCIEROS DEL FONDO DE APORTACIONES PARA LA SEGURIDAD PUBLICA DE LOS ESTADOS Y DEL D.F. (FASP) 2011

ENERO - DICIEMBRE 2011

EJES	0.00	0.00	774,560.70	774,560.70
ALINEACION DE LAS CAPACIDADES DEL ESTADO MEXICANO CONTRA LA DELINCUENCIA	0.00	0.00	135,060.03	135,060.03
DESARROLLO INSTITUCIONAL	0.00	0.00	619,020.63	619,020.63
PLATAFORMA MEXICO	0.00	0.00	20,480.04	20,480.04
TOTAL PRODUCTOS FINANCIEROS FASP 2011	0.00	0.00	774,560.70	774,560.70
TOTAL CAPITAL Y PRODUCTOS FINANCIEROS FASP 2011	0.00	1,223,997.17	65,423,574.84	66,647,572.01

FONDO DE APORTACIONES PARA LA SEGURIDAD PUBLICA DE LOS ESTADOS Y DEL D.F. (FASP) 2010

ENERO - DICIEMBRE 2011

EJES	0.00	31,234.33	14,211,465.32	14,242,699.65
ALINEACION DE LAS CAPACIDADES DEL ESTADO MEXICANO CONTRA LA DELINCUENCIA	0.00	31,234.33	7,877,855.76	7,909,090.09
DESARROLLO INSTITUCIONAL	0.00	0.00	2,618,759.69	2,618,759.69
COMBATE A LA CORRUPCION	0.00	0.00	383,402.38	383,402.38
PLATAFORMA MEXICO	0.00	0.00	3,279,247.49	3,279,247.49
INDICADORES DE MEDICION	0.00	0.00	52,200.00	52,200.00
TOTAL FASP 2010	0.00	31,234.33	14,211,465.32	14,242,699.65

NOTA: GASTO POR COMPROBAR DE \$ 128,829.42

PRODUCTOS FINANCIEROS DEL FONDO DE APORTACIONES PARA LA SEGURIDAD PUBLICA DE LOS ESTADOS Y DEL D.F. (FASP) 2010

ENERO - DICIEMBRE 2011

EJES	0.00	0.00	1,202,882.71	1,202,882.71
ALINEACION DE LAS CAPACIDADES DEL ESTADO MEXICANO CONTRA LA DELINCUENCIA	0.00	0.00	874,893.51	874,893.51
DESARROLLO INSTITUCIONAL	0.00	0.00	57,026.51	57,026.51
PLATAFORMA MEXICO	0.00	0.00	270,962.69	270,962.69
TOTAL PRODUCTOS FINANCIEROS FASP 2010	0.00	0.00	1,202,882.71	1,202,882.71
TOTAL CAPITAL Y PRODUCTOS FINANCIEROS FASP 2010	0.00	31,234.33	15,414,348.03	15,445,582.36

FONDO DE APORTACIONES PARA LA SEGURIDAD PUBLICA DE LOS ESTADOS Y DEL D.F. (FASP) 2009

ENERO - DICIEMBRE 2011

DENOMINACION Y/O DESCRIPCION DEL PROGRAMA, PROYECTO O ACCION	INVERSION			
	COMPROMETIDO	DEVENGADO	PAGADO	TOTAL
EJES	0.00	0.00	1,333,154.27	1,333,154.27
ALINEACION DE LAS CAPACIDADES DEL ESTADO MEXICANO CONTRA LA DELINCUENCIA	0.00	0.00	707,198.68	707,198.68
DESARROLLO INSTITUCIONAL	0.00	0.00	48,631.37	48,631.37
COMBATE A LA CORRUPCION	0.00	0.00	40,190.51	40,190.51
PLATAFORMA MEXICO	0.00	0.00	533,422.95	533,422.95
INDICADORES DE MEDICION	0.00	0.00	3,710.76	3,710.76
TOTAL FASP 2009	0.00	0.00	1,333,154.27	1,333,154.27

PRODUCTOS FINANCIEROS DEL FONDO DE APORTACIONES PARA LA SEGURIDAD PUBLICA DE LOS ESTADOS Y DEL D.F. (FASP) 2009

ENERO - DICIEMBRE 2011

EJES	0.00	0.00	535,800.01	535,800.01
ALINEACION DE LAS CAPACIDADES DEL ESTADO MEXICANO CONTRA LA DELINCUENCIA	0.00	0.00	168,493.98	168,493.98
SISTEMA PENITENCIARIO	0.00	0.00	14,844.02	14,844.02
PREVENCION DEL DELITO Y PARTICIPACION	0.00	0.00	886.69	886.69
PLATAFORMA MEXICO	0.00	0.00	304,075.32	304,075.32
INDICADORES DE MEDICION	0.00	0.00	47,500.00	47,500.00
TOTAL PRODUCTOS FINANCIEROS FASP 2009	0.00	0.00	535,800.01	535,800.01
TOTAL CAPITAL Y PRODUCTOS FINANCIEROS FASP 2009	0.00	0.00	1,868,954.28	1,868,954.28

NOTA: GASTO POR COMPROBAR DE \$ 2,850.17

FONDO DE APORTACIONES PARA LA SEGURIDAD PUBLICA DE LOS ESTADOS Y DEL D.F. (FASP) 2008

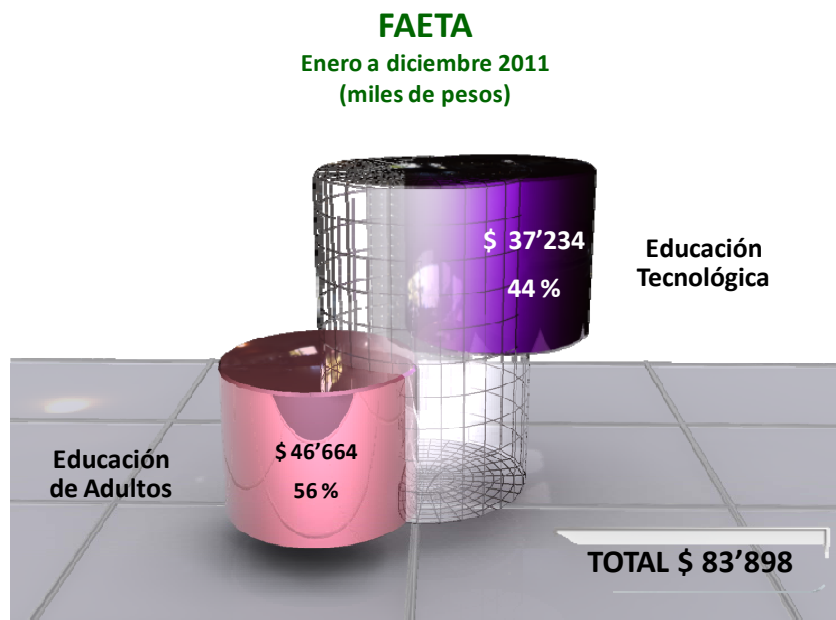
ENERO - DICIEMBRE 2011

EJES	0.00	0.00	37,066.82	37,066.82
SEGUIMIENTO Y EVALUACION	0.00	0.00	37,066.82	37,066.82
TOTAL FASP 2008	0.00	0.00	37,066.82	37,066.82
TOTAL FONDO DE APORTACIONES PARA LA SEGURIDAD PUBLICA DE LOS ESTADOS Y DEL D.F.	0.00	1,255,231.50	82,743,943.97	83,999,175.47

7.- FONDO DE APORTACIONES PARA LA EDUCACIÓN TECNOLÓGICA Y DE ADULTOS (FAETA)

Durante el ejercicio 2011 se ministraron del Fondo de Aportaciones para la Educación Tecnológica y de Adultos (FAETA) un total de 83 millones 898 mil pesos, lo que significó un incremento real de 2.33 por ciento respecto del año anterior; estos recursos fueron transferidos en su totalidad a los ejecutores para ser ejercidos.

La distribución del FAETA es la siguiente:



a. EDUCACIÓN TECNOLÓGICA

Los recursos transferidos del FAETA Educación Tecnológica son ejercidos por el Colegio de Educación Profesional Técnica (CONALEP), por un monto de 114 mil pesos al ejercicio 2010 y 37 millones 120 mil pesos al ejercicio 2011, en conjunto ascendieron a 37 millones 234 mil pesos.

De Educación Tecnológica se observa que, representan el 44 por ciento del FAETA y con relación a los recursos del ejercicio anterior presentan un incremento de 6.03 y 2.15 por ciento, nominal y real respectivamente.

Se presenta el informe del ejercicio presupuestal de los recursos del FAETA Educación Tecnológica del ejercicio 2011 proporcionado por el CONALEP.

GOBIERNO DEL ESTADO DE CAMPECHE
 INFORME DEL EJERCICIO PRESUPUESTAL DE LOS RECURSOS DE LOS FONDOS DE APORTACIONES FEDERALES (RAMO 33)

ENTE EJECUTOR: COLEGIO DE EDUCACION PROFESIONAL TECNICA DEL ESTADO DE CAMPECHE
 FONDO DE APORTACIONES: FAETA
 EJERCICIO: 2011

PROGRAMA/ACCION	META ALCANZADA %	OBJETIVO	NUMERO DE BENEFICIARIOS	MINISTRADO POR EL ESTADO	COMPROMETIDO	DEVENGADO	EJERCIDO	PAGADO	DISPONIBLE
EDUCACION TECNOLOGICA	100%	PROPORCIONAR Y OPERAR EFICIENTEMENTE TODOS LOS PROGRAMAS Y SERVICIOS EDUCATIVOS PLANEADOS PARA BRINDAR UNA FORMACION INTEGRAL DE PROFESIONAL TECNICO	1589	37,234,365.00	37,234,365.00	37,234,365.00	37,234,365.00	37,234,365.00	-
SUMA									
INGRESOS POR PRODUCTOS FINANCIEROS OTROS(ESPECIFICAR)									
SUMA	100%		1589	37,234,365.00	27,234,365.00	37,234,365.00	37,234,365.00	37,234,365.00	-
TOTAL									

NOTA: \$ 114,000.00 CONSIDERADOS EN LO MINISTRADO POR EL ESTADO CORRESPONDEN AL EJERCICIO 2010 POR LO QUE EL RECURSO DE 2011 FUE DE \$ 37,120,365.00


 C.P. MARRORIE FLORES SILVA
 ENCARGADA DE LA DIRECCION GENERAL


 C.P. MANUEL JESUS CU CHIN
 ENCARGADO DE LA SUBCOORDINACION DE PLANEACION Y CONTROL ADMINISTRATIVO

b. EDUCACIÓN DE ADULTOS

El Instituto Estatal para la Educación de los Adultos (IEEA) es el encargado de ejercer en su totalidad los recursos transferidos del FAETA de Educación de Adultos, que de enero a diciembre del ejercicio de nuestro análisis sumó 46 millones 664 mil pesos, lo que se traduce en 56 por ciento del FAETA y con relación a lo canalizado en igual período del año anterior presenta un crecimiento real del 2.47 por ciento.

Se anexa el informe del ejercicio presupuestal de los recursos del FAETA Educación para Adultos proporcionada por el IEEA.

GOBIERNO DEL ESTADO DE CAMPECHE
 INFORME DE LOS INDICADORES DE RESULTADOS DE LOS RECURSOS DE LOS FONDOS DE APORTACIONES FEDERALES (RAMO 33)

ENTE EJECUTOR: INSTITUTO ESTATAL DE LA EDUCACION PARA LOS ADULTOS

FONDO DE APORTACIONES: RAMO 33

EJERCICIO: ENERO A DICIEMBRE 2011

PROGRAMA / ACCION	OBJETIVO	INDICADOR	TIPO DE INDICADOR	UNIDAD DE MEDIDA	NUMERO DE BENEFICIARIOS	CLASIFICACION FUNCIONAL	MINISTRADO POR EL ESTADO	PRESUPUESTO		DISPONIBLE
								EJERCIDO	PAGADO	
APORTECION A LA DEMANDA	MANTENER EL NIVEL EDUCATIVO ENTRE LOS ALUMNOS DE LOS NIVELES DE EDUCACION PRIMARIA Y SECUNDARIA EN LA ESCUELA BA EDUCACION BASICA, PROFESIONALIZANDO DE MANERA INTEGRAL A LOS ALUMNOS DE LOS NIVELES DE EDUCACION PRIMARIA Y SECUNDARIA.	POBLACION DE 14 AÑOS Y MAS QUE NO HAN COMPLETADO LA EDUCACION BASICA Y SECUNDARIA EN LA ESCUELA BA EDUCACION BASICA Y SECUNDARIA	ESTRATEGICO	ADULTOS	5,876	DESARROLLO SOCIAL (EDUCACION)	\$ 46,603,854.29	\$ 46,442,864.29	\$ 46,442,864.29	\$ 220,102.71
SUMA					5,876	0	\$46,603,854.29	\$46,442,864.29	\$46,442,864.29	\$220,102.71
IMPUESTOS POR PRODUCTOS FINANCIEROS OTROS (ESPECIFICAR)										
SUMA										
TOTAL										

Handwritten signature

8.- FONDO DE APORTACIONES PARA EL FORTALECIMIENTO DE LAS ENTIDADES FEDERATIVAS (FAFEF)

El Fondo de Aportaciones para el Fortalecimiento de las Entidades Federativas (FAFEF) a partir de 2007 comienza a formar parte del Ramo 33, estos recursos deben destinarse a la inversión en infraestructura física, saneamiento financiero, para apoyar el saneamiento de pensiones, a la modernización de los registros públicos de la propiedad y del comercio locales, para modernizar los sistemas de recaudación locales, entre otros.

Para tal fin, durante el ejercicio 2011 se recibió un total de 211 millones 956 mil pesos, cifra que respecto a los ingresos en el año anterior resulta positiva en 0.47 por ciento y al descontarle el componente inflacionario es negativa en 3.20 por ciento. Por su parte, el Estado transfirió 16 millones 888 mil pesos por concepto de observaciones de la Auditoría Superior de la Federación.

CONCEPTO	(\$ miles)	%
Transferidos por la Federación en 2011	\$ 211'956	92.6
Transferido por el Estado por observaciones de Auditoría.- Ejercicio 2007	16'888	7.4
Capital	\$ 13'913	
Intereses	2'975	
TOTAL FAFEf 2011	\$ 228'844	

Los recursos erogados del FAFEF en el ejercicio de nuestro análisis suman 231 millones 231 mil pesos, cifra inferior en términos reales en 24.23 por ciento al compararlo con lo ejercido en 2010.

Los recursos ejercidos del FAFEF se integran de la siguiente forma:

CONCEPTO	(\$ miles)	%
Ejercicio 2011	214'465	92.7
Capital	211'529	
Devengado	\$ 4'763	
Pagado	<u>206'766</u>	
Productos Financieros	2'936	
Devengado	\$ 22	
Pagado	2'914	
TOTAL FAFEF 2011	\$ 214'465	

CONCEPTO	(\$ miles)	%
Ejercicio 2010	\$ 746	0.3
Capital	300	
Productos Financieros	<u>446</u>	
Ejercicio 2009	1'694	0.7
Capital	1'149	
Productos Financieros	<u>545</u>	
Ejercicio 2008	287	0.1
Capital	252	
Productos Financieros	<u>35</u>	
Ejercicio 2007	14'039	6.2
Capital	\$ 13'780	
Productos Financieros	259	
SUMA	16'766	
TOTAL FAFEF	\$ 231'231	100.0

A continuación se detallan las acciones realizadas con los recursos del FAFEF.

FONDO DE APORTACIONES PARA EL FORTALECIMIENTO DE LAS ENTIDADES FEDERATIVAS (FAFEF)

FAFEF 2011

ENERO - DICIEMBRE 2011

DENOMINACION Y/O DESCRIPCION DEL PROGRAMA, PROYECTO O ACCION	INVERSION			
	COMPROMETIDO	DEVENGADO	PAGADO	TOTAL
SECRETARÍA DE DESARROLLO RURAL	0.00	0.00	4,959,196.07	4,959,196.07
REHABILITACIÓN DE UNIDAD DE RIEGO (POZO U.A.I.M.), SAN ANTONIO CAYAL, CAMPECHE	0.00	0.00	250,212.61	250,212.61
REHABILITACIÓN DE UNIDADES DE RIEGO (MANTENIMIENTO PREVENTIVO Y CORRECTIVO A EQUIPO DE BOMBEO CHEMBLAS POZO 2, MUNICIPIO DE CAMPECHE	0.00	0.00	112,795.06	112,795.06
REHABILITACIÓN DE UNIDADES DE RIEGO (MANTENIMIENTO PREVENTIVO Y CORRECTIVO A EQUIPO DE BOMBEO TIKINMUL POZO 7), MUNICIPIO DE CAMPECHE	0.00	0.00	332,108.15	332,108.15
REHABILITACIÓN DE UNIDADES DE RIEGO (MANTENIMIENTO PREVENTIVO Y CORRECTIVO A EQUIPO DE BOMBEO KM 36 POZO 2), MUNICIPIO DE ESCÁRCEGA	0.00	0.00	378,848.57	378,848.57
REHABILITACIÓN DE UNIDADES DE RIEGO (MANTENIMIENTO PREVENTIVO Y CORRECTIVO A EQUIPO DE BOMBEO X'CUPIIL CACAB POZO 1), MUNICIPIO DE HOPELCHÉN	0.00	0.00	260,860.00	260,860.00
REHABILITACIÓN DE UNIDADES DE RIEGO (MANTENIMIENTO PREVENTIVO Y CORRECTIVO A EQUIPO DE BOMBEO POZO NUKJABIN) EN LA LOCALIDAD DE BOLONCHÉN DE REJÓN, MUNICIPIO DE HOPELCHÉN	0.00	0.00	179,065.09	179,065.09
REHABILITACIÓN DE UNIDADES DE RIEGO MANTENIMIENTO PREVENTIVO Y CORRECTIVO A EQUIPO DE BOMBEO SANTA RITA BACANCHEN POZO 1), MUNICIPIO DE HOPELCHÉN	0.00	0.00	778,949.73	778,949.73
REHABILITACIÓN DE UNIDADES DE RIEGO (MANTENIMIENTO PREVENTIVO Y CORRECTIVO A EQUIPO DE BOMBEO TINUN POZO 4), MUNICIPIO DE TENABO	0.00	0.00	306,222.15	306,222.15
REHABILITACIÓN DE UNIDADES DE RIEGO (MANTENIMIENTO PREVENTIVO Y CORRECTIVO A EQUIPO ELECTROMECANICO TIXMUCLUY POZO CENTRO DE RECRÍA F.) TIXMUCLUY, CAMPECHE	0.00	0.00	139,593.33	139,593.33
PERFORACIÓN DE POZO PROFUNDO PARA USO AGRÍCOLA EN UNA PROFUNDIDAD DE 120 M PARA 40 HAS, EN LA LOCALIDAD DE HOPELCHEN, CM	0.00	0.00	311,767.74	311,767.74
PERFORACIÓN DE POZO PROFUNDO PARA USO AGRÍCOLA EN UNA PROFUNDIDAD DE 50 M PARA 60 HAS, EN LA LOCALIDAD DE VILLAMADERO, CHAMPOTON	0.00	0.00	104,394.12	104,394.12
PERFORACIÓN DE POZO PROFUNDO PARA USO AGRÍCOLA EN UNA PROFUNDIDAD DE 130 M PARA 70 HAS, EN LA LOCALIDAD DE CRUCERO SAN LUIS, HOPELCHEN	0.00	0.00	341,593.04	341,593.04
PERFORACIÓN DE POZO PROFUNDO PARA USO AGRÍCOLA EN UNA PROFUNDIDAD DE 100 M PARA 20 HAS, EN LA LOCALIDAD DE NOHALAL, HECELCHAKÁN	0.00	0.00	183,796.38	183,796.38
PERFORACIÓN DE POZO PROFUNDO PARA USO AGRÍCOLA EN UNA PROFUNDIDAD DE 70 M PARA 20 HAS, EN LA LOCALIDAD DE LAS GOLONDRINAS, CANDELARIA	0.00	0.00	135,653.07	135,653.07
PERFORACIÓN DE POZO PROFUNDO PARA USO AGRÍCOLA EN UNA PROFUNDIDAD DE 120 M PARA 800 HAS, EN LA LOCALIDAD DE LA LIBERTAD, ESCARCEGA	0.00	0.00	310,667.97	310,667.97
PERFORACIÓN DE POZO PROFUNDO PARA USO AGRÍCOLA EN UNA PROFUNDIDAD DE 80 M PARA 40 HAS, EN LA LOCALIDAD DE JUSTICIA SOCIAL, ESCARCEGA	0.00	0.00	143,270.33	143,270.33
PERFORACIÓN DE POZO PROFUNDO PARA USO AGRÍCOLA EN UNA PROFUNDIDAD DE 100 M PARA 20 HAS, EN LA LOCALIDAD DE ALTAMIRA DE ZINAPARO, ESCARCEGA	0.00	0.00	183,851.03	183,851.03
PERFORACIÓN DE POZO PROFUNDO PARA USO AGRÍCOLA EN UNA PROFUNDIDAD DE 50 M PARA 20 HAS, EN LA LOCALIDAD DE HAMPOLOL, CAMPECHE	0.00	0.00	94,115.10	94,115.10
PERFORACIÓN DE POZO PROFUNDO PARA USO AGRÍCOLA EN UNA PROFUNDIDAD DE 50 M PARA 30 HAS, EN LA LOCALIDAD DE PIXOYAL, CHAMPOTON	0.00	0.00	106,933.05	106,933.05
PERFORACIÓN DE POZO PROFUNDO PARA USO AGRÍCOLA EN UNA PROFUNDIDAD DE 70 M PARA 120 HAS, EN LA LOCALIDAD DE HOOL, CHAMPOTÓN	0.00	0.00	120,684.00	120,684.00
PERFORACIÓN DE POZO PROFUNDO PARA USO AGRÍCOLA EN UNA PROFUNDIDAD DE 100 M PARA 70 HAS, EN LA LOCALIDAD DE CONSTITUCIÓN, CALAKMUL	0.00	0.00	183,815.55	183,815.55
SECRETARÍA DE DESARROLLO URBANO Y OBRAS PUBLICAS	0.00	217,947.79	160,330,928.12	160,548,875.91
AMPLIACIÓN DE RED DE ENERGÍA ELÉCTRICA EN LA LOCALIDAD DE GENERAL LAZARO CARDENAS, MUNICIPIO DE CANDELARIA	0.00	0.00	1,429,054.33	1,429,054.33
AMPLIACIÓN DE RED DE ENERGÍA ELÉCTRICA EN MEDIA Y BAJA TENSIÓN EN LA LOCALIDAD DE HOPELCHEN, MUNICIPIO DE HOPELCHEN	0.00	0.00	1,591,927.63	1,591,927.63
AMPLIACIÓN DE RED DE ENERGÍA ELÉCTRICA EN MEDIA Y BAJA TENSIÓN EN LA LOCALIDAD DE ICH EK, MUNICIPIO DE HOPELCHEN	0.00	0.00	1,934,536.38	1,934,536.38
AMPLIACIÓN DE RED DE ENERGÍA ELÉCTRICA Y REHABILITACIÓN DE ALUMBRADO PÚBLICO, LOCALIDAD SAN FRANCISCO KOBEN, MUNICIPIO DE CAMPECHE	0.00	0.00	490,036.93	490,036.93
AMPLIACIÓN DE RED DE ENERGÍA ELÉCTRICA EN MEDIA Y BAJA TENSIÓN, LOC. EL SACRIFICIO, MPIO DE CALAKMUL	0.00	0.00	835,026.96	835,026.96
AMPLIACIÓN DE RED DE ENERGÍA ELÉCTRICA EN MEDIA Y BAJA TENSIÓN EN LA LOCALIDAD LAS GOLONDRINAS MUNICIPIO DE CANDELARIA	0.00	0.00	1,399,599.11	1,399,599.11
AMPLIACIÓN DE RED DE ENERGÍA ELÉCTRICA EN LA LOCALIDAD DE EL LECHUGAL, MUNICIPIO DE ESCARCEGA	0.00	0.00	730,843.07	730,843.07

FAFEF 2011
ENERO - DICIEMBRE 2011

DENOMINACION Y/O DESCRIPCION DEL PROGRAMA, PROYECTO O ACCION	INVERSION			
	COMPROMETIDO	DEVENGADO	PAGADO	TOTAL
RECONSTRUCCIÓN DEL CAMINO XBACAB-PIXOYAL, CHAMPOTÓN	0.00	108,576.00	5,178,762.15	5,287,338.15
RECONSTRUCCIÓN DEL CAMINO LA JOYA-EL PORVENIR, LOCALIDAD LA JOYA MUNICIPIO DE CHAMPOTON	0.00	28,857.32	1,524,433.70	1,553,291.02
RECONSTRUCCIÓN DEL CAMINO LA JOYA-LA NORIA, TRAMO: CAMINO LA JOYA-LA NORIA CHAMPOTON	0.00	0.00	1,182,738.00	1,182,738.00
RECONSTRUCCIÓN DEL CAMINO LA JOYA-CIUDAD DEL SOL, CHAMPOTÓN	0.00	0.00	2,362,684.73	2,362,684.73
RECONSTRUCCIÓN DEL CAMINO DE ACCESO 18 DE MARZO-SAN ISIDRO, CARMEN	0.00	80,514.47	1,903,670.33	1,984,184.80
RECONSTRUCCIÓN DEL CAMINO DE ACCESO CHUINÁ-COBACH XBACAB, EN AQUILES SERDÁN, MUNICIPIO DE CHAMPOTON	0.00	0.00	1,596,426.67	1,596,426.67
RECONSTRUCCIÓN DE CALLES EN NUNKINI, CALKINI	0.00	0.00	4,233,892.95	4,233,892.95
RECONSTRUCCIÓN DE CALLE 12, 14, 16 Y 18 EN SEYBAPLAYA, CHAMPOTÓN	0.00	0.00	7,712,371.94	7,712,371.94
RECONSTRUCCIÓN DE CALLES MARINA, CONSTITUCIÓN E HIDALGO EN SABANCUY, CARMEN	0.00	0.00	4,997,902.09	4,997,902.09
URBANIZACIÓN EX HACIENDA KALA PROLONGACIÓN DE AV. RAMON ESPINOLA BLANCO (PAVIMENTACIÓN Y RECONSTRUCCIÓN DEL TRAMO 0+488.68 A 1+137.68), CAMPECHE	0.00	0.00	3,901,339.08	3,901,339.08
REPAVIMENTACIÓN Y APLICACIÓN DE SLURRY EN LAS CALLES DE AQUILES SERDAN, MUNICIPIO DE CHAMPOTON	0.00	0.00	1,609,981.17	1,609,981.17
REHABILITAR Y AMPLIAR ALUMBRADO PUBLICO EN LA LOCALIDAD DE ATASTA MUNICIPIO DE CARMEN	0.00	0.00	627,993.35	627,993.35
AMPLIACIÓN DE RED DE ENERGÍA ELÉCTRICA EN MEDIA Y BAJA TENSIÓN EN LA LOCALIDAD EL NARANJO, MUNICIPIO DE CANDELARIA	0.00	0.00	1,180,175.49	1,180,175.49
AMPLIACIÓN DE RED DE ENERGÍA ELÉCTRICA EN MEDIA Y BAJA TENSIÓN EN LA LOCALIDAD JUSTO SIERRA MENDEZ, MUNICIPIO DE CANDELARIA	0.00	0.00	1,039,134.01	1,039,134.01
RECONSTRUCCIÓN DE LA CALLE 15 DE IMI Y OBRA DE DRENAJE (CONSTRUCCIÓN DE UNA LOSA CONCRETO DE 4.00 X 1.00 MTS), TRAMO: KM 0+000 AL KM 0+677, IMI CAMPECHE	0.00	0.00	373,585.81	373,585.81
SEGUNDA ETAPA DEL ALA MIPYME PERTENECIENTE AL PARQUE INDUSTRIAL DE LA CD DE SAN FRANCISCO DE CAMPECHE, EDIFICIO DE SERVICIOS A MIPYMES 2011 (CONSTRUCCIÓN DE LA 2DA ETAPA). CAMPECHE	0.00	0.00	2,978,181.37	2,978,181.37
MANTENIMIENTO DE VIALIDADES EN EL POBLADO DE IMI, CAMPECHE	0.00	0.00	443,063.98	443,063.98
CENTRO DE JUSTICIA PARA LAS MUJERES (PROGRAMA PARA PREVENIR Y ERRADICAR LA VIOLENCIA CONTRA LAS MUJERES) 2DA ETAPA, CAMPECHE	0.00	0.00	3,000,000.00	3,000,000.00
REHABILITACIÓN DE BIBLIOTECA PÚBLICA DE LA LOCALIDAD DE EMILIANO ZAPATA, TENABO, CAMPECHE	0.00	0.00	194,883.99	194,883.99
CONSTRUCCIÓN DE BIBLIOTECA PÚBLICA EN LA LOCALIDAD DE HARO, MUNICIPIO DE ESCARCEGA	0.00	0.00	1,292,590.08	1,292,590.08
REHABILITACIÓN DE BIBLIOTECA PÚBLICA EN YOHALTÚN, MUNICIPIO DE CHAMPOTÓN	0.00	0.00	119,982.55	119,982.55
REHABILITACIÓN DE BIBLIOTECA PÚBLICA EN MAYATECUM, MUNICIPIO DE CHAMPOTON	0.00	0.00	113,423.84	113,423.84
REHABILITACIÓN DE BIBLIOTECA PÚBLICA EN XBACAB, MUNICIPIO DE CHAMPOTON	0.00	0.00	85,822.96	85,822.96
OBRA COMPLEMENTARIA ANEXA A LA BIBLIOTECA PUBLICA DE LA LOCALIDAD DE MAYATECUM, CHAMPOTON	0.00	0.00	111,945.24	111,945.24
REHABILITACIÓN DEL PARQUE PRINCIPAL DE ATASTA, MUNICIPIO CARMEN	0.00	0.00	1,966,452.42	1,966,452.42
AMPLIACIÓN DE ALUMBRADO PÚBLICO EN ACCESO AL PANTEÓN MUNICIPAL, LOC. EL CENTENARIO MUNICIPIO ESCARCEGA	0.00	0.00	314,995.86	314,995.86
REHABILITACIÓN DE SALÓN DE USOS MÚLTIPLES Y CONSTRUCCIÓN DE PISOS, GENERAL MANUEL CASTILLA BRITO (EL DIECISIETE), CALAKMUL	0.00	0.00	250,396.74	250,396.74
REHABILITACIÓN DE SALÓN DE USOS MÚLTIPLES EN LA LOC. SILVITUC, MUNICIPIO DE ESCARCEGA	0.00	0.00	582,836.18	582,836.18
CONSTRUCCIÓN DE SALÓN DE USOS MÚLTIPLES, EN LA LOCALIDAD DE GUSTAVO DÍAZ ORDÁZ (18 DE MARZO), MUNICIPIO DEL CARMEN	0.00	0.00	996,860.37	996,860.37
CONSTRUCCIÓN DE PARQUE PUBLICO EN LA LOCALIDAD DE MIGUEL ALLENDE MUNICIPIO DE CHAMPOTON	0.00	0.00	859,404.17	859,404.17
CONSTRUCCIÓN DE PARQUE PUBLICO EN LA LOCALIDAD JOSE MA. MORELOS Y PAVON (EL CERRITO) MUNICIPIO DE CHAMPOTON	0.00	0.00	605,201.88	605,201.88
REHABILITACIÓN DE PARQUE Y JUEGOS INFANTILES, PIXOYAL, CHAMPOTON	0.00	0.00	698,483.74	698,483.74
PARQUE INFANTIL (CONSTRUCCIÓN) EN LA LOCALIDAD DE MONTEBELLO, HECHELCHAKÁN	0.00	0.00	740,581.06	740,581.06
REHABILITACIÓN DEL PARQUE DE LA LOCALIDAD DE LAGUNA GRANDE, MUNICIPIO ESCARCEGA	0.00	0.00	514,981.77	514,981.77
CONSTRUCCIÓN DE PARQUE UBICADO EN LA LOCALIDAD DE MAYATECUM 1, MUNICIPIO DE CHAMPOTÓN	0.00	0.00	868,973.13	868,973.13
PARQUE PRINCIPAL (RECONSTRUCCIÓN Y DOTACIÓN DE JUEGOS INFANTILES), UBICADOS EN LA LOC. DE SAN FRANCISCO SUC-TUC, HOPELCHEN	0.00	0.00	699,249.52	699,249.52
CONSTRUCCIÓN DE PARQUE PÚBLICO EN LA LOC. DE XKAKOCH, MPIO DE CALKINI	0.00	0.00	565,806.74	565,806.74
PARQUE PRINCIPAL (REHABILITACIÓN DE ÁREA CON DOTACIÓN DE JUEGOS INFANTILES), EN LA LOCALIDAD DE XCUPIIL KAKAB	0.00	0.00	377,188.04	377,188.04
PARQUE PRINCIPAL (REHABILITACIÓN DE AREA CON DOTACIÓN DE JUEGOS INFANTILES) EN LA LOCALIDAD DE CHUNCHINTOK, MUNICIPIO DE HOPELCHEN	0.00	0.00	444,002.38	444,002.38

FAFEF 2011
ENERO - DICIEMBRE 2011

DENOMINACION Y/O DESCRIPCION DEL PROGRAMA, PROYECTO O ACCION	INVERSION			
	COMPROMETIDO	DEVENGADO	PAGADO	TOTAL
PARQUE PRINCIPAL (REMODELACIÓN Y DOTACIÓN DE JUEGOS INFANTILES), LOC. CRUCERO DE SAN LUIS, MUNICIPIO DE HOPELCHEN	0.00	0.00	1,339,104.21	1,339,104.21
PARQUE Y KIOSKO (REHABILITACIÓN) DE LA LOCALIDAD DE EMILIANO ZAPATA, MUNICIPIO DE TENABO	0.00	0.00	948,970.63	948,970.63
HABILITAR ESPACIO PARA PARQUE INFANTIL EN EL PARQUE PRINCIPAL DE LA LOCALIDAD VICENTE GUERRERO, MUNICIPIO DE HOPELCHEN	0.00	0.00	432,351.99	432,351.99
CONSTRUCCIÓN DE PARQUE CON JUEGOS INFANTILES EN LA LOCALIDAD DE LUNA, MUNICIPIO DE ESCARCEGA	0.00	0.00	694,246.79	694,246.79
REPARACIÓN Y DOTACIÓN DE JUEGOS INFANTILES AL PARQUE DEL BARRIO TABASCO EN LA LOCALIDAD DE DIVISIÓN DEL NORTE, ESCARCEGA	0.00	0.00	931,263.10	931,263.10
CONSTRUCCIÓN DE PARQUE CON JUEGOS INFANTILES, LOCALIDAD; LICENCIADO JUSTO SIERRA MENDEZ, MUNICIPIO, CANDELARIA	0.00	0.00	664,961.04	664,961.04
REHABILITACIÓN DE PARQUE Y DOTACIÓN DE JUEGOS INFANTILES, LOCALIDAD EL NARANJO, MUNICIPIO DE CANDELARIA	0.00	0.00	674,927.69	674,927.69
CONSTRUCCIÓN DE PARQUE CON JUEGOS INFANTILES, LOCALIDAD; BENITO JUAREZ 1 MUNICIPIO, CANDELARIA	0.00	0.00	658,495.99	658,495.99
CONSTRUCCIÓN DE PARQUE CON AREAS DE ESPARCIMIENTO INFANTIL, LOCALIDAD MAYATECUM II, MUNICIPIO CHAMPOTÓN	0.00	0.00	863,798.19	863,798.19
RECONSTRUCCIÓN DE PARQUE DE LA COMUNIDAD DE NILCHI, MUNICIPIO DE CAMPECHE	0.00	0.00	588,041.89	588,041.89
RECONSTRUCCIÓN DE PARQUE Y EQUIPARLO CON JUEGOS INFANTILES, LOCALIDAD HOOL, MUNICIPIO DE CHAMPOTÓN	0.00	0.00	466,980.74	466,980.74
RECONSTRUCCIÓN DE PARQUE PRINCIPAL Y EQUIPARLO CON AREA DE JUEGOS INFANTILES, LOCALIDAD HOOL, MUNICIPIO DE CHAMPOTÓN	0.00	0.00	869,994.69	869,994.69
CONSTRUCCIÓN DE PARQUE CON JUEGOS INFANTILES, LOCALIDAD QUETZAL-EDZNA I, MUNICIPIO DE CAMPECHE	0.00	0.00	857,470.90	857,470.90
CONSTRUCCIÓN DE 1KM DE BANQUETA DE LA CALLE PRINCIPAL DE LA LOC. MIGUEL HIDALGO Y COSTILLA, MPIO DE CANDELARIA	0.00	0.00	744,149.22	744,149.22
CONSTRUCCIÓN DE 350 METROS DE BANQUETA PARA ESCUELA PRIMARIA (TERRAPLEN) EN LA LOCALIDAD DE PEJELAGARTO MUNICIPIO DE CANDELARIA	0.00	0.00	419,905.55	419,905.55
CONSTRUCCIÓN DE 1 KM DE GUARNICIONES Y BANQUETAS EN LA LOCALIDAD DIVISIÓN DEL NORTE, MPIO DE ESCARCEGA	0.00	0.00	1,207,002.05	1,207,002.05
CONSTRUCCIÓN DE 2 KM DE BANQUETAS DE LA CALLE PRINCIPAL (2) EN LA LOC. EL NARANJO, MPIO DE CANDELARIA	0.00	0.00	2,331,668.20	2,331,668.20
REMODELACIÓN DE PLAZA Y PARQUE, SAN ANTONIO SAHCABCHEN, CALKINÍ	0.00	0.00	1,499,731.12	1,499,731.12
RECONSTRUCCIÓN DEL CAMINO DE ACCESO A LA ZONA DE PRODUCCIÓN DE KOMCHEN, MUNICIPIO DE HOPELCHEN	0.00	0.00	1,392,203.92	1,392,203.92
CONSTRUCCIÓN DEL CAMINO DE ACCESO A ZONAS DE PRODUCCIÓN DE NOHALAL SUBTRAMO: KM 0+000- KM 2+000, KM 0+000- KM 1+000 Y DEL KM 0+000- KM 3+300, NOHALAL, HECELCHAKÁN	0.00	0.00	1,934,821.84	1,934,821.84
RECONSTRUCCIÓN DEL CAMINO A LA ZONA DE PRODUCCIÓN DE SAN VICENTE CUMPICH, TRAMO DEL KM 0+000 AL KM 7+000, HECELCHAKÁN	0.00	0.00	2,167,908.84	2,167,908.84
CONSTRUCCIÓN DEL CAMINO A ZONA DE PRODUCCIÓN DE SAN FRANCISCO SUC TUC SUBTRAMO: KM 0+000- KM 5+500 MUNICIPIO DE HOPELCHEN	0.00	0.00	1,780,184.35	1,780,184.35
RECONSTRUCCIÓN DEL CAMINO DE ACCESO A LA ZONA DE PRODUCCIÓN DE SANTA RITA BECANCHEN, HOPELCHEN	0.00	0.00	2,532,283.09	2,532,283.09
RECONSTRUCCIÓN DEL CAMINO A ZONA DE PRODUCCIÓN DE DZOTCHEN, MUNICIPIO DE HECELCHAKÁN	0.00	0.00	1,449,398.47	1,449,398.47
CONSTRUCCIÓN DE PASO PEATONAL PARA ESCUELA PRIMARIA EN LA LOCALIDAD DE PEJELAGARTO, MUNICIPIO DE CANDELARIA	0.00	0.00	66,273.96	66,273.96
NIVELACIÓN Y CONSTRUCCIÓN DE GUARNICIONES ALREDEDOR DE LA ESCUELA SECUNDARIA Y COLEGIO DE BACHILLERES DE LA LOCALIDAD DE CHICBUL, MUNICIPIO DE CARMEN	0.00	0.00	692,428.42	692,428.42
CONSTRUCCIÓN DE GUARNICIONES Y CUNETAS DE LAS CALLES 12, 14, 16 Y 18 EN LA LOCALIDAD DE SEYBAPLAYA, MUNICIPIO DE CHAMPOTON	0.00	0.00	3,122,134.29	3,122,134.29
REHABILITACIÓN DEL SERVICIO DE ALUMBRADO PÚBLICO; EN LA LOCALIDAD GENERAL ORTIZ AVILA, CHAMPOTÓN	0.00	0.00	253,156.80	253,156.80
REHABILITACIÓN DEL SISTEMA DE ALUMBRADO PÚBLICO EN LA LOCALIDAD DE CIUDAD DEL SOL, MUNICIPIO DE CHAMPOTÓN	0.00	0.00	136,387.27	136,387.27
AMPLIACIÓN DE RED DE ENERGÍA ELÉCTRICA, EN LA LOCALIDAD DE MIGUEL COLORADO, MPIO DE CHAMPOTÓN	0.00	0.00	598,896.93	598,896.93
AMPLIACIÓN DE RED DE ENERGÍA ELÉCTRICA, EN LA LOCALIDAD DE JUSTICIA SOCIAL, MUNICIPIO DE ESCARCEGA	0.00	0.00	634,201.29	634,201.29
AMPLIACIÓN DE RED DE ENERGÍA ELÉCTRICA, EN LA LOCALIDAD, LEY DE REFORMA AGRARIA, MUNICIPIO DE CHAMPOTON	0.00	0.00	799,963.37	799,963.37
AMPLIACIÓN DE RED DE ENERGÍA ELÉCTRICA, EN LA LOCALIDAD DE PIXOYAL, MUNICIPIO DE CHAMPOTÓN	0.00	0.00	599,351.67	599,351.67

FAFEF 2011
ENERO - DICIEMBRE 2011

DENOMINACION Y/O DESCRIPCION DEL PROGRAMA, PROYECTO O ACCION	INVERSION			
	COMPROMETIDO	DEVENGADO	PAGADO	TOTAL
AMPLIACIÓN DE RED DE ENERGÍA ELÉCTRICA, EN LA LOCALIDAD DE ULUMAL, MUNICIPIO DE CHAMPOTÓN	0.00	0.00	866,258.44	866,258.44
AMPLIACIÓN DE RED DE ENERGIA ELECTRICA EN LA LOCALIDAD DE REVOLUCIÓN, MUNICIPIO DE CHAMPOTON	0.00	0.00	633,850.27	633,850.27
SIHOCHAC (AMPLIACIÓN DE RED DE ENERGIA ELÉCTRICA), SIHOCHAC, CHAMPOTÓN	0.00	0.00	866,699.50	866,699.50
AMPLIACIÓN DE RED DE ENERGIA ELECTRICA Y ALUMBRADO PUBLICO EN LA CALLE 30, EN LA LOCALIDAD DE CALKINÍ, CM	0.00	0.00	631,870.81	631,870.81
AMPLIACIÓN DE RED DE ENERGIA ELECTRICA EN MEDIA Y BAJA TENSIÓN, LOCALIDAD QUETZAL EDZNA I, MUNICIPIO DE CAMPECHE	0.00	0.00	777,448.63	777,448.63
AMPLIACIÓN DE RED DE ENERGIA ELECTRICA EN LA LOCALIDAD DE LA VICTORIA MUNICIPIO DE ESCARCEGA	0.00	0.00	632,963.79	632,963.79
CONSTRUCCIÓN DE AVENIDA ING. HUMBERTO LANZ CARDENAS (JARDINERIA), LOCALIDAD DE SAN FRANCISCO DE CAMPECHE, MUNICIPIO DE CAMPECHE	0.00	0.00	307,347.45	307,347.45
CONSTRUCCIÓN DE AVENIDA ING. HUMBERTO LANZ CARDENAS (ALUMBRADO PÚBLICO), LOCALIDAD DE SAN FRANCISCO DE CAMPECHE, MUNICIPIO DE CAMPECHE	0.00	0.00	1,557,541.51	1,557,541.51
URBANIZACIÓN COLONIA 20 DE NOVIEMBRE (CONSTRUCCIÓN DE CALLE II PROLONGACIÓN FRANCISCO I. MADERO, LOC. SAN FRANCISCO DE CAMPECHE, MPIO, CAMPECHE	0.00	0.00	652,913.49	652,913.49
CONSERVACIÓN DE CALLES EN LA LOCALIDAD DE BOLONCHÉN DE REJÓN, MUNICIPIO DE HOPELCHÉN	0.00	0.00	710,659.80	710,659.80
URBANIZACIÓN DE LAS VIALIDADES PRINCIPALES (CONSTRUCCIÓN DE GUARNICIONES Y BANQUETAS) LOCALIDAD: DZITBALCHE, MUNICIPIO DE CALIKINÍ, CAMPECHE	0.00	0.00	584,459.72	584,459.72
URBANIZACIÓN DE LA AVENIDA LOS PINOS (1ERA ETAPA), CIUDAD DEL CARMEN (CONSTRUCCIÓN TRAMO: 0+000- 0+235), MUNICIPIO DE CARMEN	0.00	0.00	5,697,589.20	5,697,589.20
REHABILITACIÓN DE BIBLIOTECA PÚBLICA EN CRUCERO DE SAN LUIS, MUNICIPIO DE HOPELCHÉN	0.00	0.00	245,200.06	245,200.06
LINEA DE ALIMENTACIÓN AL PARQUE AGROINDUSTRIAL EN LA COMUNIDAD DE SAN JUAN BAUTISTA DZULZUL, POBOC HECELCHAKÁN	0.00	0.00	3,314,265.17	3,314,265.17
DESASOLVE DEL DREN DE LA COMUNIDAD DE CHINÁ, CAMPECHE	0.00	0.00	2,784,420.04	2,784,420.04
MODERNIZACIÓN DE LA AVENIDA ESCARCEGA, (1ERA ETAPA), ESCARCEGA	0.00	0.00	4,992,523.78	4,992,523.78
CONSTRUCTOR DE CAMPO DEPORTIVO DE FUTBOL 7 "PLAYA NORTE" 1ERA ETAPA, CIUDAD DEL CARMEN, CARMEN	0.00	0.00	2,644,759.53	2,644,759.53
CONSTRUCCIÓN DE GUARNICIONES Y BANQUETAS DE LA CALLE II PROLONGACIÓN FRANCISCO I. MADERO DE LA COLONIA 20 DE NOVIEMBRE, DE LA LOCALIDAD DE SAN FRANCISCO DE CAMPECHE, MUNICIPIO DE CAMPECHE	0.00	0.00	1,614,518.81	1,614,518.81
URBANIZACIÓN EX HACIENDA KALÁ. PROLONGACIÓN DE LA AV. RAMÓN ESPÍNOLA BLANCO, (TRAMO 0+488.68 A 1+137.68 (CONSTRUCCIÓN DE GUARNICIONES Y CUNETAS), CAMPECHE	0.00	0.00	1,367,284.59	1,367,284.59
URBANIZACIÓN EX HACIENDA KALÁ. PROLONGACIÓN DE LA AV. RAMÓN ESPÍNOLA BLANCO, TRAMO 0+488.68 A 1+137.68 (CONSTRUCCION DE BANQUETAS), CAMPECHE	0.00	0.00	578,891.25	578,891.25
RECONSTRUCCIÓN DE CALLES EN SIHOCHAC, CHAMPOTON	0.00	0.00	598,861.38	598,861.38
TRATAMIENTO DE AGUAS, SISTEMAS BIOLÓGICO NATURAL DEL PALACIO DE GOBIERNO, CAMPECHE	0.00	0.00	379,626.55	379,626.55
CONSTRUCCIÓN DE LA AV. HUMBERTO LANZ CÁRDENAS (CONSTRUCCIÓN DE LÍNEA TRONCAL DE MEDIA TENSIÓN SUBESTACIÓN KÁLA, MURETE No.10) EN SAN FRANCISCO DE CAMPECHE	0.00	0.00	5,932,947.17	5,932,947.17
DESASOLVE DEL DREN DE LA LOCALIDAD DE XBONIL, MUNICIPIO DE CALAKMUL	0.00	0.00	167,197.69	167,197.69
DESASOLVE DEL DREN DE LA LOCALIDAD DE ESCARCEGA, MUNICIPIO DE ESCARCEGA	0.00	0.00	336,794.40	336,794.40
DESASOLVE DEL DREN DE LA LOCALIDAD DE XBACAB, MUNICIPIO DE CHAMPOTÓN	0.00	0.00	370,350.65	370,350.65
DESASOLVE DEL DREN DE LA LOCALIDAD DE IMI, MUNICIPIO DE CAMPECHE	0.00	0.00	180,661.19	180,661.19
DESASOLVE DEL DREN DE LA LOCALIDAD DE LERMA, MUNICIPIO DE CAMPECHE	0.00	0.00	214,772.55	214,772.55
DESASOLVE DEL DREN DE LA LOCALIDAD DE 5 DE FEBRERO, MUNICIPIO DE CHAMPOTÓN	0.00	0.00	386,551.44	386,551.44
DESASOLVE DEL DREN DE CD. CONCORDIA DE SAN FRANCISCO DE CAMPECHE	0.00	0.00	105,706.01	105,706.01
DESASOLVE DEL DREN DE LA LOCALIDAD DE AQUILES SERDÁN, (CHUINA), MUNICIPIO DE CHAMPOTÓN	0.00	0.00	357,102.06	357,102.06
DESASOLVE DEL DREN DEL AEROPUERTO DE SAN FRANCISCO DE CAMPECHE, MUNICIPIO DE CAMPECHE	0.00	0.00	609,049.23	609,049.23
DESASOLVE DEL DREN DE KIN HA DE LA LOCALIDAD DE SAN FRANCISCO, MUNICIPIO DE CAMPECHE	0.00	0.00	109,565.25	109,565.25
DESASOLVE DEL DREN DE LA LOCALIDAD DE LEY DE REFORMA AGRARIA, MUNICIPIO DE CHAMPOTÓN	0.00	0.00	333,175.93	333,175.93
DESASOLVE DEL DREN DE LA LOCALIDAD DE LA JOYA, MUNICIPIO DE CHAMPOTÓN	0.00	0.00	302,453.76	302,453.76
DESASOLVE DEL DREN DE LA LOCALIDAD DE ALFREDO V. BONFIL, MUNICIPIO DE CAMPECHE	0.00	0.00	282,491.78	282,491.78
DESASOLVE DEL DREN DE LA LOCALIDAD DE PICH, MUNICIPIO DE CAMPECHE	0.00	0.00	102,817.76	102,817.76
DESASOLVE DEL DREN DE LA LOCALIDAD DE CANDELARIA, MUNICIPIO DE CANDELARIA	0.00	0.00	141,286.26	141,286.26
CONSTRUCCIÓN DEL CAMINO MIGUEL COLORADO-CINCO DE FEBRERO TRAMO: KM 0+000-KM 10+000 (SUBTRAMO: KM 0+000-KM 5+000), CINCO DE FEBRERO, CHAMPOTON	0.00	0.00	2,071,859.53	2,071,859.53
MODERNIZACIÓN Y AMPLIACIÓN DEL CAMINO E.C. (ULUMAL-YOHALTUN)-PUSTUNICH TRAMO A MODERNIZAR DEL KM 0+000 AL KM 7+200 (SUBTRAMO DEL KM 0+000-KM 3+700), CHAMPOTON	0.00	0.00	1,457,512.28	1,457,512.28

FAFEF 2011
ENERO - DICIEMBRE 2011

DENOMINACION Y/O DESCRIPCION DEL PROGRAMA, PROYECTO O ACCION	INVERSION			
	COMPROMETIDO	DEVENGADO	PAGADO	TOTAL
CONSTRUCCIÓN DEL CAMINO MONTE BELLO-SAN JUAN BAUTISTA SAHCABCHEN TRAMO DEL 0+000 AL KM 14+000 (SUBTRAMO KM 0+000-KM 5+685), SAN JUAN BAUTISTA SAHCABCHÉN, HOPELCHEN	0.00	0.00	2,616,024.03	2,616,024.03
CONSTRUCCIÓN DEL CAMINO MIGUEL COLORADO-CINCO DE FEBRERO TRAMO A CONSTRUIR: DEL KM 0+000 AL KM 10+000 (SUBTRAMO: KM 5+000 AL KM 10+000), CHAMPOTON	0.00	0.00	2,547,281.09	2,547,281.09
CONSTRUCCIÓN DEL CAMINO MONTEBELLO-SAN JUAN BAUTISTA SAHCABCHEN TRAMO:DEL KM 0+000 AL KM 14+000 (SUBTRAMO KM 5+685-10-200), HOPELCHEN	0.00	0.00	2,837,427.58	2,837,427.58
MODERNIZACIÓN Y AMPLIACIÓN DEL CAMINO E.C. (ULUMAL-YOHALTUN)-PUSTUNICH TRAMO A MODERNIZAR DEL KM 0+000 AL KM 7+200 (SUBTRAMO DEL KM 3+700-KM 7+200), PUSTUNICH, CHAMPOTÓN	0.00	0.00	1,606,032.74	1,606,032.74
AMPLIACIÓN DE LA RED DE DISTRIBUCIÓN DE ENERGÍA ELÉCTRICA EN LA CALLE SIN NUMERO, SECTOR 1, SALIDA A SAN VICENTE CUMPICH, DE LA LOCALIDAD DE DZOTCHEN, MUNICIPIO DE HECELCHAKÁN, CAMPECHE	0.00	0.00	110,415.93	110,415.93
AMPLIACIÓN DE LA RED DE DISTRIBUCIÓN DE ENERGÍA ELÉCTRICA PARA BENEFICIAR A LA CALLE SIN NUMERO, SECTOR 1 Y 2 DE LA LOCALIDAD DE SANTA CRUZ EN EL MUNICIPIO DE HECELCHAKÁN, CAMPECHE	0.00	0.00	114,003.38	114,003.38
AMPLIACIÓN DE LA RED DE DISTRIBUCIÓN DE ENERGÍA ELÉCTRICA EN LOS SECTORES 1, 2, 3, 4, 5, 6, 7, 8, 9 DE LA LOCALIDAD DE VICENTE GUERRERO (ITURBIDE), MUNICIPIO DE HOPELCHEN.	0.00	0.00	568,824.33	568,824.33
AMPLIACIÓN DE LA RED DE DISTRIBUCIÓN DE ENERGÍA ELÉCTRICA EN LAS CALLES 4, 5, 16, 11 Y 7 SECTORES 1, 2, 3, 4, Y 5 EN LA LOCALIDAD DE POC BOC, MUNICIPIO DE HECELCHAKÁN	0.00	0.00	175,910.85	175,910.85
AMPLIACIÓN DE LA RED DE DISTRIBUCIÓN DE ENERGÍA ELÉCTRICA EN LAS CALLES S/N Y SALIDA A CHANCHEN SECTORES 1, 2, 3, 4 DE LA LOCALIDAD DE XMABEN, MUNICIPIO DE HOPELCHEN	0.00	0.00	598,378.78	598,378.78
AMPLIACIÓN DE LA RED DE DISTRIBUCIÓN DE ENERGÍA ELÉCTRICA PARA BENEFICIAR A LA CALLE S/N SECTOR UNO DE LA LOCALIDAD DE CHEMBLAS MUNICIPIO DE CAMPECHE	0.00	0.00	175,378.87	175,378.87
AMPLIACIÓN DE LA RED DE DISTRIBUCIÓN DE ENERGÍA ELÉCTRICA EN LAS CALLES PRINCIPAL Y 16 SECTORES 1 Y 2 DE LA LOCALIDAD DE SAN VICENTE CUMPICH, MUNICIPIO DE HECELCHAKÁN	0.00	0.00	74,284.68	74,284.68
CONSTRUCCIÓN DEL CAMINO DE ACCESO BACABCHEN-BLANCA FLOR SUBTRAMO KM 0+000 AL KM 13+000, CALKINI	0.00	0.00	1,990,634.76	1,990,634.76
SECRETARÍA DE MEDIO AMBIENTE Y APROVECHAMIENTO SUSTENTABLE	0.00	0.00	750,000.00	750,000.00
REHABILITACIÓN DEL CENTRO DE ACOPIO "KAABIL LOOL DE DZIDZIA" SPR DE RL EN LA LOCALIDAD DE XPUJIL, CM., CALAKMUL	0.00	0.00	150,000.00	150,000.00
CONSTRUCCIÓN DEL CENTRO DE ENVASADO DE MIEL, EN LA LOCALIDAD DE HECELCHAKÁN, CM	0.00	0.00	150,000.00	150,000.00
CONSTRUCCIÓN DE CENTRO DE ACOPIO E INOCUIDAD DE LA MIEL DE PRODUCTORES ORGÁNICOS DE XPUJILA C CALAKMUL	0.00	0.00	150,000.00	150,000.00
CONSTRUCCIÓN DEL CENTRO DE ACOPIO DE APICULTORES DE CHAMPOTON SOCIEDAD DE PRODUCCIÓN RURAL DE R.I. SAN PABLO PIXTUN, CHAMPOTON	0.00	0.00	300,000.00	300,000.00
INSTITUTO DE LA INFRAESTRUCTURA FÍSICA EDUCATIVA DEL ESTADO DE CAMPECHE (INIFEEC)	0.00	1,046,845.20	1,947,689.46	2,994,534.66
INSTITUTO TECNOLÓGICO DE CALKINI, CONSTRUCCIÓN DE CENTRO DE INFORMACIÓN (ACABADOS Y PREFABRICADOS)	0.00	1,046,845.20	1,947,689.46	2,994,534.66
COMISION DE AGUA POTABLE Y ALCANTARILLADO DEL ESTADO (CAPAE)	0.00	0.00	9,094,091.30	9,094,091.30
AMPLIACIÓN DEL SISTEMA DE AGUA POTABLE (4TA. ETAPA), TENABO, CAMPECHE	0.00	0.00	1,782,278.61	1,782,278.61
AMPLIACIÓN DEL SISTEMA DE AGUA POTABLE (1ERA. ETAPA), BOLONCHEN DE REIÓN, HOPELCHEN, CAMPECHE	0.00	0.00	3,579,116.27	3,579,116.27
AMPLIACIÓN DEL SISTEMA DE AGUA POTABLE (2DA. ETAPA), POMUCH, HECELCHAKÁN, CAMPECHE	0.00	0.00	3,646,866.88	3,646,866.88
SUSTITUCIÓN DE TUBERIA EN LA ZONA DE CAPTACIÓN EN LA LOCALIDAD DE ISLA ARENA, MUNICIPIO DE CALKINI	0.00	0.00	85,829.54	85,829.54
SISTEMA PARA EL DESARROLLO INTEGRAL DE LA FAMILIA (DIF)	0.00	0.00	7,344,778.34	7,344,778.34
CONSTRUCCIÓN DE LA UNIDAD BÁSICA DE REHABILITACIÓN (UBR) EN LA CABECERA MUNICIPAL DE CANDELARIA	0.00	0.00	732,741.18	732,741.18
EQUIPAMIENTO DE LA UNIDAD BÁSICA DE REHABILITACIÓN (UBR) EN LA CABECERA MUNICIPAL DE CANDELARIA	0.00	0.00	1,032,775.74	1,032,775.74
REHABILITACIÓN DE LA UNIDAD BÁSICA DE REHABILITACIÓN (UBR) DE LA CABECERA MUNICIPAL DE HOPELCHÉN	0.00	0.00	192,279.81	192,279.81
REHABILITACIÓN DE LA UNIDAD BÁSICA DE REHABILITACIÓN (UBR) DE LA LOCALIDAD DE BOLONCHÉN DE REIÓN DEL MUNICIPIO DE HOPELCHÉN	0.00	0.00	184,030.23	184,030.23
REHABILITACIÓN DE LA UNIDAD BÁSICA DE REHABILITACIÓN (UBR) DE LA LOCALIDAD DE UKUM DEL MUNICIPIO DE HOPELCHÉN	0.00	0.00	222,838.67	222,838.67

FAFEF 2011
ENERO - DICIEMBRE 2011

DENOMINACION Y/O DESCRIPCION DEL PROGRAMA, PROYECTO O ACCION	INVERSION			
	COMPROMETIDO	DEVENGADO	PAGADO	TOTAL
REHABILITACIÓN DE LA UNIDAD BÁSICA DE REHABILITACIÓN (UBR) DE LA LOCALIDAD DE EL DESENGAÑO DEL MUNICIPIO DE CANDELARIA	0.00	0.00	199,691.03	199,691.03
REHABILITACIÓN DE LA UNIDAD BÁSICA DE REHABILITACIÓN (UBR) DE LA LOCALIDAD DE CONSTITUCIÓN DEL MUNICIPIO DE CALAKMUL	0.00	0.00	149,973.56	149,973.56
REHABILITACIÓN DE LA UNIDAD BÁSICA DE REHABILITACIÓN (UBR) DE LA COMUNIDAD DE JOSE MARIA MORELOS DEL MUNICIPIO DE CALAKMUL	0.00	0.00	171,147.69	171,147.69
REHABILITACIÓN DE LA UNIDAD BÁSICA DE REHABILITACIÓN (UBR) DE LA LOCALIDAD DE CHILAM BALAM DEL MUNICIPIO DE CHAMPOTÓN	0.00	0.00	180,287.50	180,287.50
REHABILITACIÓN DE LA UNIDAD BÁSICA DE REHABILITACIÓN (UBR) DE LA LOCALIDAD DE JOSEFA ORTÍZ DE DOMÍNGUEZ DEL MUNICIPIO DE CALAKMUL	0.00	0.00	182,652.57	182,652.57
REHABILITACIÓN DE LA UNIDAD BÁSICA DE REHABILITACIÓN (UBR) DE LA LOCALIDAD DE LA ESMERALDA DEL MUNICIPIO DE CANDELARIA	0.00	0.00	184,361.34	184,361.34
REHABILITACIÓN DE LA UNIDAD BÁSICA DE REHABILITACIÓN (UBR) DE LA LOCALIDAD DE AGUACATAL DEL MUNICIPIO DE CARMEN	0.00	0.00	320,483.73	320,483.73
CONSTRUCCIÓN DE LA UNIDAD BÁSICA DE REHABILITACIÓN (UBR) EN LA LOCALIDAD DE DZITBALCHÉ DEL MUNICIPIO DE CALKINI	0.00	0.00	732,741.18	732,741.18
CONSTRUCCIÓN DE LA UNIDAD BÁSICA DE REHABILITACIÓN (UBR) EN LA LOCALIDAD DE CENTENARIO DEL MUNICIPIO DE ESCARCEGA	0.00	0.00	914,661.38	914,661.38
EQUIPAMIENTO DE LA UNIDAD BÁSICA DE REHABILITACIÓN (UBR) EN LA LOCALIDAD DE DZITBALCHÉ	0.00	0.00	358,942.51	358,942.51
EQUIPAMIENTO DE LA UNIDAD BÁSICA DE REHABILITACIÓN (UBR) EN LA LOCALIDAD DE CENTENARIO DEL MUNICIPIO DE ESCARCEGA	0.00	0.00	443,170.22	443,170.22
MANTENIMIENTO, REHABILITACIÓN E IMPERMEABILIZACIÓN DEL CENTRO DE ATENCIÓN INTEGRAL AL ADULTO MAYOR "CAIAM" CAMPECHE	0.00	0.00	1,142,000.00	1,142,000.00
COMISIÓN ESTATAL DE DESARROLLO DE SUELO Y VIVIENDA (CODESVI)	0.00	1,327,126.25	17,114,774.86	18,441,901.11
OBRA COMPLEMENTARIA EN FRACC. EL FÉNIX (MURO DE CONTENCIÓN PARA PLATAFORMAS), CAMPECHE	0.00	0.00	708,863.77	708,863.77
EDIFICACIÓN DE UNIDADES BÁSICAS DE VIVIENDA EN LA LOCALIDAD DE CALKINI, MUNICIPIO DE CALKINI	0.00	0.00	1,002,705.76	1,002,705.76
EDIFICACIÓN DE UNIDADES BÁSICAS DE VIVIENDA EN LA LOCALIDAD DE ALFREDO V. BONFIL, EN EL MUNICIPIO DE CAMPECHE	0.00	0.00	716,218.40	716,218.40
EDIFICACIÓN DE UNIDADES BÁSICAS DE VIVIENDA EN LA LOCALIDAD DE ZOH-LAGUNA, MUNICIPIO DE CALAKMUL	0.00	0.00	716,218.40	716,218.40
URBANIZACIÓN COMPLEMENTARIA EN LA COLONIA RENOVACIÓN Y SANTA RITA EN LA LOCALIDAD DE CD DEL CARMEN	0.00	0.00	2,326,342.57	2,326,342.57
EDIFICACIÓN DE UNIDADES BÁSICAS DE VIVIENDA RURAL EN VARIAS LOCALIDADES EN EL MUNICIPIO DE PALIZADA	0.00	0.00	1,860,289.00	1,860,289.00
EDIFICACIÓN DE UNIDADES BÁSICAS DE VIVIENDA EN LA LOCALIDAD DE SAN FRANCISCO DE CAMPECHE	0.00	0.00	2,506,764.40	2,506,764.40
EDIFICACIÓN DE UNIDADES BÁSICAS DE VIVIENDA EN LA LOCALIDAD DE LERMA, CAMPECHE	0.00	0.00	1,647,302.32	1,647,302.32
EDIFICACIÓN DE UNIDADES BÁSICAS DE VIVIENDA EN LA LOCALIDAD DE CIUDAD DEL CARMEN EN EL MUNICIPIO DE CARMEN	0.00	0.00	1,325,004.04	1,325,004.04
EDIFICACIÓN DE UNIDADES BÁSICAS DE VIVIENDA EN LA LOCALIDAD DE ATASCA EN EL MUNICIPIO DE CARMEN	0.00	0.00	408,198.63	408,198.63
EDIFICACIÓN DE UNIDADES BÁSICAS DE VIVIENDA EN LA LOCALIDAD DE SABANCUY MUNICIPIO DE CARMEN	0.00	0.00	1,647,302.32	1,647,302.32
EDIFICACIÓN DE UNIDADES BÁSICAS DE VIVIENDA EN LA LOCALIDAD DE SABANCUY MUNICIPIO DE CARMEN	0.00	0.00	1,604,968.69	1,604,968.69
EDIFICACIÓN DE UNIDADES BÁSICAS DE VIVIENDA EN LA LOCALIDAD DE DIVISIÓN DEL NORTE EN EL MUNICIPIO DE ESCARCEGA	0.00	0.00	644,596.56	644,596.56
EDIFICACIÓN DE UNIDADES BÁSICAS DE VIVIENDA EN LA LOCALIDAD DE NUEVO PROGRESO EN EL MUNICIPIO DE CARMEN	0.00	1,110,138.52	0.00	1,110,138.52
EDIFICACIÓN DE UNIDADES BÁSICAS DE VIVIENDA EN LA LOCALIDAD DE ATASTA EN EL MUNICIPIO DE CARMEN	0.00	216,987.73	0.00	216,987.73
AYUNTAMIENTO DE CALAKMUL	0.00	0.00	1,807,938.86	1,807,938.86
CONSTRUCCION DE BODEGA PARA EL DESARROLLO INTEGRAL DE LA FAMILIA (DIF), 2DA. ETAPA.	0.00	0.00	450,000.00	450,000.00
CONSTRUCCIÓN DE TECHUMBRE PARA CANCHA DE USOS MÚLTIPLES PARA BENEFICIAR A LA LOCALIDAD DE GENERAL MANUEL CASTILLA BRITO, CALAKMUL, CAMPECHE	0.00	0.00	1,188,117.76	1,188,117.76
CONSTRUCCIÓN DE JAGÜEYES PARCELARIOS, CALAKMUL	0.00	0.00	169,821.10	169,821.10

FAFEF 2011
ENERO - DICIEMBRE 2011

DENOMINACION Y/O DESCRIPCION DEL PROGRAMA, PROYECTO O ACCION	INVERSION			
	COMPROMETIDO	DEVENGADO	PAGADO	TOTAL
AYUNTAMIENTO DE CAMPECHE	0.00	0.00	1,859,350.81	1,859,350.81
MEJORAMIENTO VIAL DEL ÁREA CIRCUNDANTE A LA ALAMEDA FRANCISCO DE PAULA TORO, CIRCUITO BALLIARTES Y AV. REPÚBLICA (1ERA. ETAPA), COL. SANTA ANA, SAN FRANCISCO DE CAMPECHE	0.00	0.00	1,859,350.81	1,859,350.81
AYUNTAMIENTO DE CARMEN	0.00	990,488.04	0.00	990,488.04
REHABILITACIÓN DE LA UNIDAD DEPORTIVA EN LA LOCALIDAD DE SABANCUY, MUNICIPIO DE CARMEN	0.00	990,488.04	0.00	990,488.04
AYUNTAMIENTO DE CHAMPOTON	0.00	0.00	879,845.78	879,845.78
CANCHA DE FUTBOL 7, EN LA LOCALIDAD DE VILLAMADERO, MUNICIPIO DE CHAMPOTÓN	0.00	0.00	879,845.78	879,845.78
AYUNTAMIENTO DE ESCARCEGA	0.00	1,180,691.84	677,382.57	1,858,074.41
REHABILITACIÓN DE BIBLIOTECA, MUNICIPAL COLONIA CENTRO, ESCARCEGA	0.00	0.00	171,371.67	171,371.67
CONSTRUCCIÓN DE UNIDAD DEPORTIVA INFANTIL (TECHADO Y ALUMBRADO DE CANCHA DE USOS MÚLTIPLES), EN LA LOCALIDAD DE ESCARCEGA, CM.	0.00	581,759.36	249,325.55	831,084.91
CONSTRUCCIÓN DE GRADAS Y TECHOS DE CAMPO DE FUTBOL FERROCARRILERO EN LA LOCALIDAD DE ESCARCEGA, C.M.	0.00	598,932.48	256,685.35	855,617.83
TOTAL FAFEF 2011	0.00	4,763,099.12	206,765,976.17	211,529,075.99

PRODUCTOS FINANCIEROS FAFEF 2011
ENERO - DICIEMBRE 2011

SECRETARIA DE DESARROLLO URBANO Y OBRAS PUBLICAS	0.00	22,000.50	1,425,363.10	1,447,363.60
CONSTRUCCIÓN DE UNA ALCANTARILLA DE 4 X 6 MTS EN LA CALLE 13 DE IMI, MUNICIPIO DE CAMPECHE	0.00	0.00	311,555.58	311,555.58
MANTENIMIENTO Y REHABILITACIÓN DE LA PLAZA DE LA INDEPENDENCIA (SISTEMA ELÉCTRICO Y ALUMBRADO) EN LA LOCALIDAD DE SAN FRANCISCO DE CAMPECHE	0.00	0.00	1,113,807.52	1,113,807.52
RECONSTRUCCIÓN DEL CAMINO A ZONA DE PRODUCCIÓN DE DZOTCHEN, MUNICIPIO HECELCHAKAN	0.00	22,000.50	0.00	22,000.50
COMISION DE AGUA POTABLE Y ALCANTARILLADO DEL ESTADO (CAPAE)	0.00	0.00	530,087.05	530,087.05
REPOSICIÓN DE EQUIPO DE BOMBEO CON MOTOR SUMERGIBLE, ARRANCADOR, CORTACIRCUITOS, APARTARRAYOS Y CONSTRUCCIÓN DE TIERRA FÍSICA CON MALLA, PARA LOS POZOS DE AGUA POTABLE DE LA LOCALIDAD DE DZIBALCHÉN, MUNICIPIO DE HOPELCHÉN, ESTADO DE CAMPECHE	0.00	0.00	211,851.34	211,851.34
REPOSICIÓN DE EQUIPO DE BOMBEO CON MOTOR SUMERGIBLE, ARRANCADOR, CORTACIRCUITOS, APARTARRAYOS Y CONSTRUCCIÓN DE TIERRA FÍSICA CON MALLA, PARA LOS POZOS DE AGUA POTABLE DE LA LOCALIDAD DE UKUM, MUNICIPIO DE HOPELCHÉN, ESTADO DE CAMPECHE	0.00	0.00	182,411.00	182,411.00
REPOSICIÓN DE EQUIPO DE BOMBEO SUMERGIBLE DEL POZO DE CERRO DE LAS FLORES (SANTA ROSA), MUNICIPIO DE CALAKMUL	0.00	0.00	135,824.71	135,824.71
COMISIÓN ESTATAL DE DESARROLLO DE SUELO Y VIVIENDA (CODESVI)	0.00	0.00	630,318.05	630,318.05
EDIFICACIÓN DE UNIDADES BÁSICAS DE VIVIENDA EN LA LOCALIDAD DE ATASTA EN EL MUNICIPIO DE CARMEN	0.00	0.00	57,343.33	57,343.33
EDIFICACIÓN DE UNIDADES BÁSICAS DE VIVIENDA EN LA LOCALIDAD DE PICH EN EL MUNICIPIO DE CAMPECHE	0.00	0.00	572,974.72	572,974.72
AYUNTAMIENTO CALKINI	0.00	0.00	315,516.66	315,516.66
REHABILITACIÓN DE LA RED DE AGUA POTABLE, NUNKINÍ, CALKINI	0.00	0.00	315,516.66	315,516.66
AYUNTAMIENTO ESCARCEGA	0.00	0.00	12,894.29	12,894.29
REHABILITACIÓN DE BIBLIOTECA, MUNICIPAL COLONIA CENTRO, ESCARCEGA	0.00	0.00	12,894.29	12,894.29
TOTAL PRODUCTOS FINANCIEROS FAFEF 2011	0.00	22,000.50	2,914,179.15	2,936,179.65
TOTAL CAPITAL Y PRODUCTOS FINANCIEROS FAFEF 2011	0.00	4,785,099.62	209,680,155.32	214,465,254.94

NOTA: GASTO POR COMPROBAR DE \$ 428,566.99

FAFEF 2010
ENERO - DICIEMBRE 2011

DENOMINACION Y/O DESCRIPCION DEL PROGRAMA , PROYECTO O ACCION	INVERSION			
	COMPROMETIDO	DEVENGADO	PAGADO	TOTAL
SECRETARÍA DE DESARROLLO URBANO Y OBRAS PUBLICAS	0.00	0.00	207,770.47	207,770.47
CAMINOS RURALES				
PUENTE EN CAMINO RURAL EN LA ZONA DE PRODUCCIÓN DE SEYBAPLAYA, CHAMPOTÓN	0.00	0.00	133,996.03	133,996.03
URBANIZACIÓN				
URBANIZACIÓN EX HACIENDA KÁLA (CONSTRUCCIÓN DE AV. EX HACIENDA KÁLA, TRAMO KM. 0+000-KM. 0+600.50), LOC. SAN FRANCISCO DE CAMPECHE	0.00	0.00	5,078.25	5,078.25
URBANIZACIÓN				
RECONSTRUCCIÓN DE CALLES 18 Y 20 EN DZITBALCHE, CALKINI	0.00	0.00	68,696.19	68,696.19
INSTITUTO DE LA INFRAESTRUCTURA FÍSICA EDUCATIVA DEL ESTADO DE CAMPECHE (INIFEEC)	0.00	0.00	91,839.37	91,839.37
SUMINISTRO DE MOBILIARIO PARA EL CENTRO DE INFORMACIÓN DEL INSTITUTO TECNOLÓGICO SUPERIOR DE CALKINI, MUNICIPIO DE CALKINI	0.00	0.00	91,839.37	91,839.37
TOTAL FAFEF 2010	0.00	0.00	299,609.84	299,609.84

PRODUCTOS FINANCIEROS FAFEF 2010
ENERO - DICIEMBRE 2011

SECRETARÍA DE DESARROLLO URBANO Y OBRAS PUBLICAS	0.00	0.00	446,452.03	446,452.03
ELECTRIFICACIÓN				
20 DE NOVIEMBRE (DESMANTELAMIENTO Y CONSTRUCCIÓN DE TRANSICIÓN-AEREA SUBTERRANEA CAMPO DEPORTIVO, LOCALIDAD SAN FRANCISCO DE CAMPECHE, CAMPECHE	0.00	0.00	127,184.64	127,184.64
URBANIZACIÓN				
SAN FRANCISCO DE CAMPECHE (CONSTRUCCIÓN Y REHABILITACIÓN DE ALUMBRADO PUBLICO TRAMO: MONUMENTO A JUSTO SIERRA A COCTELEROS, SAN FCO DE CAMPECHE	0.00	0.00	319,267.39	319,267.39
TOTAL PRODUCTOS FINANCIEROS FAFEF 2010	0.00	0.00	446,452.03	446,452.03
TOTAL CAPITAL Y PRODUCTOS FINANCIEROS FAFEF 2010	0.00	0.00	746,061.87	746,061.87

FAFEF 2009
ENERO - DICIEMBRE 2011

DENOMINACION Y/O DESCRIPCION DEL PROGRAMA , PROYECTO O ACCION	INVERSION			
	COMPROMETIDO	DEVENGADO	PAGADO	TOTAL
SECRETARÍA DE DESARROLLO URBANO Y OBRAS PUBLICAS	0.00	0.00	509,536.03	509,536.03
PAVIMENTACIÓN				
MEJORAMIENTO DE LA IMAGEN URBANA DEL PASEO DE LOS HEROES, (TERMINACIÓN) SAN FRANCISCO DE CAMPECHE	0.00	0.00	24,517.14	24,517.14
SITIOS HISTORICOS Y CULTURALES				
MANTENIMIENTO Y REHABILITACIÓN DE LA PLAZA DE LA INDEPENDENCIA, EN LA LOCALIDAD DE SAN FRANCISCO DE CAMPECHE	0.00	0.00	485,018.89	485,018.89
INSTITUTO DE LA INFRAESTRUCTURA FÍSICA EDUCATIVA DEL ESTADO DE CAMPECHE (INIFEEC)	0.00	0.00	639,099.51	639,099.51
INSTITUTO TECNOLÓGICO SUPERIOR DE CALKINI				
INSTITUTO TECNOLÓGICO SUPERIOR DE CALKINI, SUMINISTRO DE 1 ELEVADOR EN EDIFICIO "C", CALKINI C.M.	0.00	0.00	327,426.34	327,426.34
INSTITUTO TECNOLÓGICO SUPERIOR DE CALKINI, EQUIPAMIENTO COMPLEMENTARIO DE AREA ADMINISTRATIVA, CALKINI, C.M.	0.00	0.00	311,673.17	311,673.17
TOTAL FAFEF 2009	0.00	0.00	1,148,635.54	1,148,635.54

PRODUCTOS FINANCIEROS FAFEF 2009

ENERO - DICIEMBRE 2011

DENOMINACION Y/O DESCRIPCION DEL PROGRAMA, PROYECTO O ACCION	INVERSION			
	COMPROMETIDO	DEVENGADO	PAGADO	TOTAL
SECRETARÍA DE DESARROLLO URBANO Y OBRAS PUBLICAS	0.00	0.00	297,094.90	297,094.90
PAVIMENTACIÓN				
REPAVIMENTACIÓN DE CALLES ALREDEDOR DE LA GLORIETA DE LA BATERIA DE SAN LUCAS, SAN FRANCISCO DE CAMPECHE	0.00	0.00	71,612.29	71,612.29
SITIOS HISTORICOS Y CULTURALES				
MEJORAMIENTO DE LA IMAGEN URBANA DEL PASEO DE LOS HEROES, (TERMINACIÓN) SAN FRANCISCO DE CAMPECHE	0.00	0.00	225,482.61	225,482.61
INSTITUTO DE LA INFRAESTRUCTURA FÍSICA EDUCATIVA DEL ESTADO DE CAMPECHE (INIFEEC)	0.00	0.00	247,773.55	247,773.55
INSTITUTO TECNOLÓGICO SUPERIOR DE CALKINI				
INSTITUTO TECNOLÓGICO SUPERIOR DE CALKINI, SUMINISTRO DE 1 ELEVADOR EN EDIFICIO "D", CALKINI	0.00	0.00	196,455.81	196,455.81
INSTITUTO TECNOLÓGICO SUPERIOR DE CALKINI, EQUIPAMIENTO COMPLEMENTARIO DE AREA ADMINISTRATIVA, CALKINI	0.00	0.00	51,317.74	51,317.74
TOTAL PRODUCTOS FINANCIEROS FAFEF 2009	0.00	0.00	544,868.45	544,868.45
TOTAL CAPITAL Y PRODUCTOS FINANCIEROS FAFEF 2009	0.00	0.00	1,693,509.99	1,693,509.99

NOTA: GASTO POR COMPROBAR DE \$ 130,970.53

FAFEF 2008

ENERO - DICIEMBRE 2011

SECRETARÍA DE DESARROLLO URBANO Y OBRAS PUBLICAS	0.00	0.00	252,385.43	252,385.43
INFRAESTRUCTURA DEPORTIVA				
MODULO DEPORTIVO COMUNITARIO EN LA UNIDAD DEPORTIVA 19 DE JULIO (CONFORMACIÓN DE PLATAFORMA), MUNICIPIO DE ESCARCEGA	0.00	0.00	252,385.43	252,385.43
TOTAL FAFEF 2008	0.00	0.00	252,385.43	252,385.43

NOTA: GASTO POR COMPROBAR DE \$ 0.01

PRODUCTOS FINANCIEROS FAFEF 2008

ENERO - DICIEMBRE 2011

SECRETARÍA DE DESARROLLO URBANO Y OBRAS PUBLICAS	0.00	0.00	34,704.20	34,704.20
SL: INFRAESTRUCTURA DEPORTIVA				
MÓDULO DEPORTIVO COMUNITARIO EN LA UNIDAD DEPORTIVA 19 DE JULIO (CONFORMACIÓN DE PLATAFORMA), ESCARCEGA	0.00	0.00	34,704.20	34,704.20
TOTAL PRODUCTOS FINANCIEROS FAFEF 2008	0.00	0.00	34,704.20	34,704.20
TOTAL CAPITAL Y PRODUCTOS FINANCIEROS FAFEF 2008	0.00	0.00	287,089.69	287,089.69

FAFEF 2007

ENERO - DICIEMBRE 2011

COMISIÓN ESTATAL DE DESARROLLO DE SUELO Y VIVIENDA (CODESVI)	0.00	0.00	13,779,843.68	13,779,843.68
EDIFICACIÓN DE UNIDADES BÁSICAS DE VIVIENDA URBANA EN LAS LOCALIDADES DE LERMA Y CHINÁ, EN EL MUNICIPIO DE CAMPECHE	0.00	0.00	642,070.08	642,070.08
EDIFICACIÓN DE UNIDADES BÁSICAS DE VIVIENDA URBANA EN LAS LOCALIDADES DE SAN FRANCISCO DE CAMPECHE Y LERMA EN EL MUNICIPIO DE CAMPECHE	0.00	0.00	1,610,400.81	1,610,400.81
EDIFICACIÓN DE UNIDADES BÁSICAS DE VIVIENDA URBANA (UBVU) EN LA LOCALIDAD DE CHAMPOTON EN EL MUNICIPIO CHAMPOTÓN	0.00	0.00	1,205,269.20	1,205,269.20
EDIFICACIÓN DE UNIDADES BÁSICAS DE VIVIENDA URBANA (UBVU) EN LA LOCALIDAD DE CASTAMAY EN EL MUNICIPIO DE CAMPECHE	0.00	0.00	2,094,377.16	2,094,377.16
EDIFICACIÓN DE UNIDADES BÁSICAS DE VIVIENDA URBANA (UBVU) EN LAS LOCALIDADES DE SAN FRANCISCO DE CAMPECHE, CHINÁ Y LERMA EN EL MUNICIPIO DE CAMPECHE	0.00	0.00	2,011,238.31	2,011,238.31
EDIFICACIÓN DE UNIDADES BÁSICAS DE VIVIENDA URBANA (UBVU) EN LAS LOCALIDADES DE CAMPECHE, CASTAMAY, CHINA Y LERMA EN EL MUNICIPIO DE CAMPECHE	0.00	0.00	805,028.92	805,028.92
EDIFICACIÓN DE UNIDADES BÁSICAS DE VIVIENDA URBANA (UBVU) EN LA LOCALIDAD DE CHAMPOTÓN EN EL MUNICIPIO DE CHAMPOTON	0.00	0.00	1,448,480.16	1,448,480.16
EDIFICACIÓN DE UNIDADES BÁSICAS DE VIVIENDA EN LA LOCALIDAD DE SIHOCHAC, MUNICIPIO DE CHAMPOTON	0.00	0.00	572,974.72	572,974.72
EDIFICACIÓN DE UNIDADES BÁSICAS DE VIVIENDA EN LA LOCALIDAD DE ULUMAL, MUNICIPIO DE CHAMPOTON	0.00	0.00	895,273.00	895,273.00
OBRA COMPLEMENTARIA EN EL FRACCIONAMIENTO EL FENIX (CONFORMACIÓN DE PLATAFORMA PARA VIVIENDA) CAMPECHE	0.00	0.00	2,494,731.32	2,494,731.32
TOTAL FAFEF 2007	0.00	0.00	13,779,843.68	13,779,843.68

PRODUCTOS FINANCIEROS FAFEF 2007
ENERO - DICIEMBRE 2011

DENOMINACION Y/O DESCRIPCION DEL PROGRAMA, PROYECTO O ACCION	INVERSION			
	COMPROMETIDO	DEVENGADO	PAGADO	TOTAL
SECRETARÍA DE DESARROLLO URBANO Y OBRAS PUBLICAS	0.00	0.00	259,158.42	259,158.42
INFRAESTRUCTURA EDUCATIVA				
CONSTRUCCIÓN DE AULA EN LA LOCALIDAD DE CHACHEITO (CONCLUSIÓN), CHAMPOTON	0.00	0.00	259,158.42	259,158.42
TOTAL PRODUCTOS FINANCIEROS FAFEF 2007	0.00	0.00	259,158.42	259,158.42
TOTAL CAPITAL Y PRODUCTOS FINANCIEROS FAFEF 2007	0.00	0.00	14,039,002.10	14,039,002.10
FONDO DE APORTACIONES PARA EL FORTALECIMIENTO DE LAS ENTIDADES FEDERATIVAS (FAFEF)	0.00	4,785,099.62	226,445,812.91	231,230,912.53

Ñ.- ANEXOS DE FONDOS DE APORTACIONES FEDERALES (RAMO 33)



GOBIERNO DEL ESTADO DE CAMPECHE

INGRESOS DE LOS FONDOS DE APORTACIONES FEDERALES (RAMO 33)

(Miles de Pesos)

CONCEPTO	OBTENIDO		VARIACION		
	2010	2011	Importe	Nominal %	Real %
TOTAL	\$ 5,207,300	\$ 5,585,698	\$ 378,398	7.27	3.34
Educación Básica y Normal	3,037,309	3,162,070	124,761	4.11	0.30
Servicios de Salud	892,510	996,680	104,170	11.67	7.58
Infraestructura Social	403,475	451,687	48,212	11.95	7.85
Estatal	48,901	54,745	5,844	11.95	7.85
Municipal	354,574	396,942	42,368	11.95	7.85
Fortalecimiento de los Municipios	313,826	347,018	33,192	10.58	6.53
Aportaciones Múltiples	162,515	221,735	59,220	36.44	31.44
Asistencia Social	51,224	58,217	6,993	13.65	9.49
Infraestructura Educativa Básica	78,215	92,955	14,740	18.85	14.49
Infraestructura Educativa Superior	33,076	70,563	37,487	113.34	105.53
Seguridad Pública	107,722	110,654	2,932	2.72	(1.04)
Educación Tecnológica y de Adultos	78,986	83,898	4,912	6.22	2.33
Educación Tecnológica	35,115	37,234	2,119	6.03	2.15
Educación de Adultos	43,871	46,664	2,793	6.37	2.47
Fortalecimiento de las Entidades Federativas	210,957	211,956	999	0.47	(3.20)

Deflactado con el Índice de Precios al Consumidor de Campeche, Camp.

FUENTE : Secretaría de Finanzas



GOBIERNO DEL ESTADO DE CAMPECHE

EGRESOS DE FONDOS DE APORTACIONES FEDERALES RAMO 33

(Miles de Pesos)

CONCEPTO	EJERCIDO		VARIACIÓN		
	2010	2011	Importe	NOMINAL %	REAL %
TOTAL	\$ 5,433,740	\$ 5,720,709	\$ 286,969	5.28	1.43
Educación Básica y Normal	3,133,336	3,203,576	70,240	2.24	(1.50)
Servicios de Salud	894,155	1,026,898	132,743	14.85	10.64
Infraestructura Social	415,682	495,045	79,363	19.09	14.73
Estatal	61,108	98,103	36,995	60.54	54.66
Municipal	354,574	396,942	42,368	11.95	7.85
Fortalecimiento de los Municipios	313,826	347,018	33,192	10.58	6.53
Aportaciones Múltiples	177,312	249,044	71,732	40.46	35.31
Asistencia Social	51,224	58,217	6,993	13.65	9.49
Infraestructura Educativa Básica	93,973	97,304	3,331	3.54	(0.25)
Infraestructura Educativa Superior	32,115	93,523	61,408	191.21	180.55
Seguridad Pública	126,424	83,999	(42,425)	(33.56)	(35.99)
Educación Tecnológica y de Adultos	78,987	83,898	4,911	6.22	2.33
Educación Tecnológica	35,115	37,234	2,119	6.03	2.15
Educación de Adultos	43,872	46,664	2,792	6.36	2.47
Fortalecimiento de las Entidades Federativas	294,018	231,231	(62,787)	(21.35)	(24.23)

Deflactado con el Índice de Precios al Consumidor de Campeche, Camp.

FUENTE : Secretaría de Finanzas.



GOBIERNO DEL ESTADO DE CAMPECHE

FONDO DE APORTACIONES PARA LA EDUCACIÓN BÁSICA
Y NORMAL EN CLASIFICACIÓN ECONÓMICA

(Miles de Pesos)

CONCEPTO	EJERCIDO		VARIACIÓN		
	2010	2011	Importe	NOMINAL %	REAL %
TOTAL	3,133,336	3,203,576	\$ 70,240	2.24	(1.50)
GASTO CORRIENTE	3,124,161	3,201,217	77,056	2.47	(1.28)
Servicios Personales	3,027,779	3,111,784	84,005	2.77	(0.99)
Materiales y Suministros	17,889	17,294	(595)	(3.33)	(6.87)
Servicios Generales	64,264	61,692	(2,572)	(4.00)	(7.52)
Transferencias	14,229	10,447	(3,782)	(26.58)	(29.27)
GASTO DE CAPITAL	9,175	2,359	(6,816)	(74.29)	(75.23)
Bienes Muebles e Inmuebles	6,697	2,359	(4,338)	(64.78)	(66.06)
Inversión Pública	2,478	-	(2,478)	(100.00)	(100.00)

Deflactado con el Índice de Precios al Consumidor de Campeche, Camp.

FUENTE : Secretaría de Finanzas.



GOBIERNO DEL ESTADO DE CAMPECHE
 FONDO DE APORTACIONES PARA LOS SERVICIOS
 DE SALUD EN CLASIFICACIÓN ECONÓMICA

(Miles de pesos)

CONCEPTO	EJERCIDO		VARIACION		
	2010	2011	Importe	NOMINAL %	REAL %
TOTAL	\$ 894,155	\$ 1,026,898	\$ 132,743	14.85	10.64
GASTO CORRIENTE	890,160	1,022,768	132,608	14.90	10.69
Servicios Personales	762,520	825,990	63,470	8.32	4.36
Materiales y Suministros	38,659	111,921	73,262	189.51	178.91
Servicios Generales	88,556	82,988	(5,568)	(6.29)	(9.72)
Transferencias	425	1,869	1,444	339.76	323.67
GASTO DE CAPITAL	3,995	4,130	135	3.38	(0.41)
Bienes Muebles e Inmuebles	3,995	4,130	135	3.38	(0.41)

Deflactado con el Índice de Precios al Consumidor de Campeche, Camp.

FUENTE : Secretaría de Finanzas.



GOBIERNO DEL ESTADO DE CAMPECHE

FONDO DE APORTACIONES PARA INFRAESTRUCTURA SOCIAL MUNICIPAL

DISTRIBUCIÓN POR MUNICIPIO

(Miles de pesos)

CONCEPTO	EJERCIDO		VARIACIÓN		
	2010	2011	Importe	NOMINAL %	REAL %
TOTAL	\$ 354,574	\$ 396,942	\$ 42,368	11.95	7.85
Calakmul	28,630	32,051	3,421	11.95	7.85
Calkiní	28,769	32,207	3,438	11.95	7.85
Campeche	68,527	76,715	8,188	11.95	7.85
Candelaria	40,776	45,648	4,872	11.95	7.85
Carmen	59,275	66,357	7,082	11.95	7.85
Chamotón	42,354	47,415	5,061	11.95	7.85
Escárcega	34,522	38,647	4,125	11.95	7.85
Hecelchakán	16,142	18,071	1,929	11.95	7.85
Hopelchén	24,638	27,582	2,944	11.95	7.85
Palizada	4,910	5,497	587	11.96	7.86
Tenabo	6,031	6,752	721	11.95	7.86

Deflactado con el Índice de Precios al Consumidor de Campeche, Camp.

FUENTE : Secretaría de Finanzas.



GOBIERNO DEL ESTADO DE CAMPECHE

FONDO DE APORTACIONES PARA EL FORTALECIMIENTO DE LOS MUNICIPIOS

DISTRIBUCIÓN POR MUNICIPIO

(Miles de pesos)

CONCEPTO	EJERCIDO		VARIACIÓN		
	2010	2011	Importe	NOMINAL %	REAL %
TOTAL	\$ 313,826	\$ 347,018	\$ 33,192	10.58	6.53
Calakmul	9,902	10,949	1,047	10.57	6.53
Calkiní	20,728	22,921	2,193	10.58	6.53
Campeche	99,317	109,821	10,504	10.58	6.53
Candelaria	15,388	17,015	1,627	10.57	6.53
Carmen	83,157	91,953	8,796	10.58	6.53
Champotón	31,650	34,998	3,348	10.58	6.53
Escárcega	20,835	23,038	2,203	10.57	6.53
Hecelchakán	11,216	12,401	1,185	10.57	6.52
Hopelchén	14,423	15,949	1,526	10.58	6.53
Palizada	3,447	3,812	365	10.59	6.54
Tenabo	3,763	4,161	398	10.58	6.53

Deflactado con el Índice de Precios al Consumidor de Campeche, Camp.

FUENTE : Secretaría de Finanzas.

CONVENIOS O PROGRAMAS ENTRE EL GOBIERNO FEDERAL Y EL ESTADO



O.-CONVENIOS O PROGRAMAS ENTRE EL GOBIERNO FEDERAL Y EL ESTADO

El esfuerzo de las gestiones para obtener recursos para fortalecer las finanzas se reflejan a través de los 2 mil 669 millones 332 mil pesos obtenidos para Convenios o Programas y Otras Aportaciones Federales en el ejercicio 2011, mayor en 12.74 por ciento real de los ingresos del año anterior.

El ejercicio de estos Convenios o Programas se realizaron en apego a los lineamientos específicos de cada uno de ellos situados en 2 mil 369 millones 793 mil pesos; monto superior en 13.05 en términos reales referente a lo pagado en el ejercicio 2010.

La distribución de los ingresos es la siguiente:

CONVENIOS O PROGRAMAS	(\$ miles)	%
Para Educación, Cultura y Deporte	\$ 1,433'483	60.5
Para Salud, Asistencia y Seguridad Social	446'327	18.8
Para Obras Públicas	257'913	10.9
Para Desarrollo Económico	125'998	5.3
Para Mejoramiento de la Administración Pública	2'919	0.1
Para Seguridad Pública	73'268	3.1
Diversos	29'885	1.3
TOTAL DE CONVENIOS O PROGRAMAS	\$ 2,369'793	100.0

- ❖ En el ejercicio 2011 las erogaciones de los Convenios o Programas para Educación, Cultura y Deporte fueron por 1 mil 433 millones 483 mil pesos, significan el 60.5 por ciento del total de los Convenios o Programas, integrados como sigue:

CONVENIOS O PROGRAMAS	(\$ miles)
Programa de Promoción de la Cultura 2011	\$ 8'524
Programa de Promoción de la Cultura 2010	4'402
Muestra Nacional de Teatro	1'943
Festival Internacional del Centro Histórico	940
Verbenas Culturas Populares	123
PACMYC Programa de Apoyo a las Culturas Municipales y Comunitarias 2010	1'500

CONVENIOS O PROGRAMAS	(\$ miles)
Programa Integral de Fortalecimiento Institucional (PIFI) 2011 (UAC)	\$ 6,180
Programa de Infraestructura Educativa 2011 (UAC)	22,396
Apoyos Financieros Extraordinarios no Regularizables del Ramo 11 para solventar gastos de Operación y Prestación de Servicios de Educación en el Estado	166,000
Asesor Técnico Pedagógico 2011	14,226
Asesor Técnico Pedagógico 2010	2,631
Programa Infraestructura Deportiva "CONADE" 2011	32,777
Programa Infraestructura Deportiva "CONADE" 2010	16
Programa de Impulso a la Calidad Nivel Superior	3,363
Resarcimiento de Daños del Huracán Dean a la Infraestructura Educativa ubicada en el Estado de Campeche 2008	46
Programa Elemental en Educación Básica 2008 "Mejores Espacios Educativos"	185
Fondo Concursable 2010	32,248
Convenios de Colaboración y Apoyos Financieros de Educación Media	6,535
Programa de Construcción, Rehabilitación y Conservación de Infraestructura Educativa 2008	146
Subsidio Extraordinario del Ramo 11 al CONALEP 2011	1,776
Universidades (UAC)	409,936
Universidades (UNACAR)	236,015
Programa de Educación 2011(CECYTEC)	72,832
Programa de Capacitación para el Trabajo 2011 (ICATCAM)	31,893
Programa de Educación 2011 (COBACH)	134,478
Programa de Desarrollo Pesquero 2011(CECYTEC)	8,817
Programa de Educación 2011	227,934
Programa de Educación 2010	5,621
TOTAL DE CONVENIOS O PROGRAMAS DE EDUCACIÓN, CULTURA Y DEPORTE	\$ 1,433,483

Al 31 de diciembre de 2011 del Programa Infraestructura Deportiva CONADE 2011 quedó comprometido 23 millones 286 mil pesos.

EDUCACION CULTURA Y DEPORTE

PROGRAMA DE PROMOCION DE LA CULTURA 2011

ENERO - DICIEMBRE 2011

DENOMINACION Y/O DESCRIPCION DEL PROGRAMA , PROYECTO O ACCION	INVERSION			
	COMPROMETIDO	DEVENGADO	PAGADO	TOTAL
SECRETARIA DE CULTURA	0.00	0.00	8,524,077.40	8,524,077.40
PROGRAMA DE ANIMACION CULTURAL	0.00	0.00	2,646,124.17	2,646,124.17
XII FESTIVAL INTERNACIONAL DE JAZZ	0.00	0.00	2,546,678.24	2,546,678.24
PROGRAMA EDITORIAL	0.00	0.00	1,163,512.12	1,163,512.12
PROGRAMA DE ARTES VISUALES	0.00	0.00	672,556.63	672,556.63
MARCHA CULTURAL	0.00	0.00	142,620.23	142,620.23
PROGRAMA DE FOMENTO A LA LECTURA	0.00	0.00	143,465.00	143,465.00
PROGRAMA GENERAL DE DIFUSION CULTURAL	0.00	0.00	821,802.00	821,802.00
FOMENTO CULTURAL AL MUNICIPIO DEL CARMEN	0.00	0.00	387,319.01	387,319.01
TOTAL PROMOCION DE LA CULTURA 2011	0.00	0.00	8,524,077.40	8,524,077.40

PROGRAMA DE PROMOCION DE LA CULTURA 2010

ENERO - DICIEMBRE 2011

SECRETARIA DE CULTURA	0.00	0.00	3,083,611.50	3,083,611.50
PROGRAMA DE APOYO AL FOMENTO HISTORICO DE LOS MUNICIPIOS, 11.	0.00	0.00	2,000,008.02	2,000,008.02
UNIDAD DE CULTURAS POPULARES 2010	0.00	0.00	115,000.00	115,000.00
TALLERES DE ARTE PARA PERSONAS CON DISCAPACIDAD.	0.00	0.00	44,563.05	44,563.05
PROYECTO EDITORIAL 2010	0.00	0.00	718,300.00	718,300.00
SU MAJESTAD EL PIANO	0.00	0.00	198,823.82	198,823.82
VERBENA DE LA CULTURA POPULAR 2010	0.00	0.00	6,916.61	6,916.61
SECRETARIA DE DESARROLLO URBANO Y OBRAS PUBLICAS	0.00	0.00	1,277,570.82	1,277,570.82
REMODELACION Y AMPLIACION DE LA CASA DE LA CULTURA EN XPUJIL MUNICIPIO DE CALAKMUL	0.00	0.00	722,811.83	722,811.83
REHABILITACION DE "LA CHACARA" EN LA LOCALIDAD DE PALIZADA	0.00	0.00	395,729.66	395,729.66
REHABILITACION DE "LA CHACARA" EN LA LOCALIDAD DE HECELCHAKAN	0.00	0.00	159,029.33	159,029.33
TOTAL PROMOCION DE LA CULTURA 2010	0.00	0.00	4,361,182.32	4,361,182.32

PRODUCTOS FINANCIEROS DEL PROGRAMA DE PROMOCION DE LA CULTURA 2010

ENERO - DICIEMBRE 2011

SECRETARIA DE EDUCACION	0.00	0.00	40,582.67	40,582.67
UNIDAD DE CULTURAS POPULARES 2010	0.00	0.00	2,340.28	2,340.28
XII FESTIVAL INTERNACIONAL DE TEATRO CAMPECHE 2010.	0.00	0.00	36,817.97	36,817.97
XI FESTIVAL DE ARTES VISUALES	0.00	0.00	1,424.42	1,424.42
TOTAL PRODUCTOS FINANCIEROS DE PROMOCION DE LA CULTURA 2010	0.00	0.00	40,582.67	40,582.67
TOTAL CAPITAL Y PRODUCTOS FINANCIEROS DE PROMOCION DE LA CULTURA 2010	0.00	0.00	4,401,764.99	4,401,764.99
TOTAL PRODUCTOS DE PROMOCION DE LA CULTURA	0.00	0.00	12,925,842.39	12,925,842.39

CONVENIOS CULTURALES 2011

ENERO - DICIEMBRE 2011

SECRETARIA DE CULTURA	0.00	0.00	3,006,387.25	3,006,387.25
32ª MUESTRA NACIONAL DE TEATRO	0.00	0.00	1,942,984.25	1,942,984.25
FESTIVAL INTERNACIONAL DEL CENTRO HISTORICO	0.00	0.00	940,288.00	940,288.00
VERBENAS CULTURALES 2011	0.00	0.00	123,115.00	123,115.00
TOTAL CONVENIOS CULTURALES 2011	0.00	0.00	3,006,387.25	3,006,387.25

CONVENIOS CULTURALES 2010

ENERO - DICIEMBRE 2011

SECRETARIA DE CULTURA	0.00	0.00	1,500,000.00	1,500,000.00
PROGRAMA DE APOYO A LAS CULTURAS MUNICIPALES Y COMUNITARIAS	0.00	0.00	1,500,000.00	1,500,000.00
TOTAL CONVENIOS CULTURALES 2010	0.00	0.00	1,500,000.00	1,500,000.00
TOTAL CONVENIOS CULTURALES	0.00	0.00	4,506,387.25	4,506,387.25

PROGRAMA INTEGRAL DE FORTALECIMIENTO INSTITUCIONAL (PIFI) 2011
ENERO - DICIEMBRE 2011

DENOMINACION Y/O DESCRIPCION DEL PROGRAMA , PROYECTO O ACCION	INVERSION			
	COMPROMETIDO	DEVENGADO	PAGADO	TOTAL
UNIVERSIDAD AUTONOMA DE CAMPECHE	0.00	0.00	6,180,160.00	6,180,160.00
APOYO FINANCIERO AL PROGRAMA INTEGRAL DE FORTALECIMIENTO INSTITUCIONAL PIFI	0.00	0.00	6,180,160.00	6,180,160.00
TOTAL PIFI 2011	0.00	0.00	6,180,160.00	6,180,160.00

PROGRAMA DE INFRAESTRUCTURA EDUCATIVA 2011 (FADOE)
ENERO - DICIEMBRE 2011

UNIVERSIDAD AUTONOMA DE CAMPECHE	0.00	0.00	22,388,931.49	22,388,931.49
PROYECTO DE AMPLIACION Y DIVERSIFICACION DE LA OFERTA EDUCATIVA (CONSOLIDACION DE LA INFRAESTRUCTURA FISICA Y ACTUALIZACION DE LOS PROGRAMAS EDUCATIVOS)	0.00	0.00	22,388,931.49	22,388,931.49
TOTAL FADOE 2011	0.00	0.00	22,388,931.49	22,388,931.49

PRODUCTOS FINANCIEROS DEL PROGRAMA DE INFRAESTRUCTURA EDUCATIVA 2011 (FADOE)
ENERO - DICIEMBRE 2011

UNIVERSIDAD AUTONOMA DE CAMPECHE	0.00	0.00	7,418.50	7,418.50
PROYECTO DE AMPLIACION Y DIVERSIFICACION DE LA OFERTA EDUCATIVA (CONSOLIDACION DE LA INFRAESTRUCTURA FISICA Y ACTUALIZACION DE LOS PROGRAMAS EDUCATIVOS)	0.00	0.00	7,418.50	7,418.50
TOTAL PRODUCTOS FINANCIEROS FADOE 2011	0.00	0.00	7,418.50	7,418.50
TOTAL CAPITAL Y PRODUCTOS FINANCIEROS FADOE 2011	0.00	0.00	22,396,349.99	22,396,349.99

APOYOS FINANCIEROS EXTRAORDINARIOS NO REGULARIZABLES DEL RAMO 11 PARA SOLVENTAR GASTOS DE OPERACIÓN Y PRESTACION DE SERVICIOS DE EDUCACION EN EL ESTADO 2011
ENERO - DICIEMBRE 2011

SECRETARIA DE EDUCACION	0.00	0.00	166,000,000.00	166,000,000.00
APOYOS FINANCIEROS NO REGULARIZABLES	0.00	0.00	166,000,000.00	166,000,000.00
TOTAL 2011	0.00	0.00	166,000,000.00	166,000,000.00

ASESOR TECNICO PEDAGOGICO 2011
ENERO - DICIEMBRE 2011

SECRETARIA DE EDUCACION	0.00	0.00	14,138,000.00	14,138,000.00
PROGRAMA ASESOR TECNICO PEDAGOGICO	0.00	0.00	14,138,000.00	14,138,000.00
TOTAL ASESOR 2011	0.00	0.00	14,138,000.00	14,138,000.00

PRODUCTOS FINANCIEROS ASESOR TECNICO PEDAGOGICO 2011
ENERO - DICIEMBRE 2011

SECRETARIA DE EDUCACION	0.00	0.00	87,735.75	87,735.75
PROGRAMA ASESOR TECNICO PEDAGOGICO	0.00	0.00	87,735.75	87,735.75
TOTAL PRODUCTOS FINANCIEROS ASESOR 2011	0.00	0.00	87,735.75	87,735.75
TOTAL CAPITAL Y PRODUCTOS FINANCIEROS ASESOR 2011	0.00	0.00	14,225,735.75	14,225,735.75

ASESOR TECNICO PEDAGOGICO 2010
ENERO - DICIEMBRE 2011

SECRETARIA DE EDUCACION	0.00	0.00	2,630,748.44	2,630,748.44
PROGRAMA ASESOR TECNICO PEDAGOGICO	0.00	0.00	2,630,748.44	2,630,748.44
TOTAL ASESOR 2010	0.00	0.00	2,630,748.44	2,630,748.44
TOTAL ASESOR TECNICO PEDAGOGICO	0.00	0.00	16,856,484.19	16,856,484.19

PROGRAMA DE INFRAESTRUCTURA DEPORTIVA "CONADE" 2011
ENERO - DICIEMBRE 2011

DENOMINACION Y/O DESCRIPCION DEL PROGRAMA , PROYECTO O ACCION	INVERSION			
	COMPROMETIDO	DEVENGADO	PAGADO	TOTAL
SRIA. DE DESARROLLO URBANO Y OBRAS PUBLICAS	23,286,428.42	0.00	29,251,587.11	52,538,015.53
CENTRO MUNICIPAL DE DESARROLLO DE TALENTOS DEPORTIVOS EN EL MPIO. DE ESCARCEGA, CAMPECHE	14,432,891.81	0.00	5,392,933.63	19,825,825.44
CONSTRUCCION Y EQUIPAMIENTO DEL CENTRO PARALIMPICO DE CAMPECHE EN EL MUNICIPIO DE CAMPECHE	8,853,536.61	0.00	2,759,710.18	11,613,246.79
REHABILITACION DE PISTADE ATLETISMO QUE FORMA PARTE DEL PROYECTO CONSTRUCCION, ADECUACION Y EQUIPAMIENTO DEL CEDAR 2011	0.00	0.00	4,481,136.72	4,481,136.72
CONSTRUCCION DE DOS CANCHAS DE VOLIBOL DE PLAYA, QUE FORMAN PARTE DEL PROYECTO CONSTRUCCION, ADECUACION Y EQUIPAMIENTO DEL CEDAR 2011	0.00	0.00	337,081.21	337,081.21
AMPLIACION DEL CAMPO DE TIRO CON ARCO, QUE FORMAN PARTE DEL PROYECTO CONSTRUCCION, ADECUACION Y EQUIPAMIENTO DEL CEDAR 2011	0.00	0.00	247,852.89	247,852.89
CONSTRUCCION DEL PATINODROMO, QUE FORMAN PARTE DEL PROYECTO CONSTRUCCION, ADECUACION Y EQUIPAMIENTO DEL CEDAR 2011	0.00	0.00	1,650,589.17	1,650,589.17
CONSTRUCCION DEL PABELLON DE GIMNASIAS, QUE FORMA PARTE DEL PROYECTO CONSTRUCCION, ADECUACION Y EQUIPAMIENTO DEL CEDAR 2011	0.00	0.00	6,090,098.55	6,090,098.55
AMPLIACION Y REHABILITACION DE LA VILLA DEPORTIVA, QUE FORMA PARTE DEL PROYECTO CONSTRUCCION, ADECUACION Y EQUIPAMIENTO DEL CEDAR 2011	0.00	0.00	2,894,218.02	2,894,218.02
GIMNASIO DE USOS MULTIPLES 1, QUE FORMA PARTE DEL PROYECTO CONSTRUCCION, ADECUACION Y EQUIPAMIENTO DEL CEDAR 2011	0.00	0.00	2,100,811.80	2,100,811.80
GIMNASIO DE USOS MULTIPLES 2, QUE FORMA PARTE DEL PROYECTO CONSTRUCCION, ADECUACION Y EQUIPAMIENTO DEL CEDAR 2011	0.00	0.00	1,649,725.07	1,649,725.07
CONSTRUCCION DE DOS CANCHAS DE TENIS, QUE FORMA PARTE DEL PROYECTO CONSTRUCCION, ADECUACION Y EQUIPAMIENTO DEL CEDAR 2011	0.00	0.00	1,023,766.72	1,023,766.72
GASTOS DE SUPERVISION EXTERNA APLICADOS EN LA REHABILITACION, ADECUACION, CONSTRUCCION Y EQUIPAMIENTO DEL CEDAR 2011	0.00	0.00	623,663.15	623,663.15
AYUNTAMIENTO HOPELCHEN	0.00	0.00	3,500,000.00	3,500,000.00
CONSTRUCCION DEL CAMPO DE FUTBOL EN EL MUNICIPIO DE HOPELCHEN, CAMPECHE	0.00	0.00	3,500,000.00	3,500,000.00
AUDITORIA SUPEIOR DEL ESTADO	0.00	0.00	22,977.02	22,977.02
GASTOS DE FISCALIZACION DE OBRA DEL CEDAR	0.00	0.00	22,977.02	22,977.02
TOTAL CONADE 2011	23,286,428.42	0.00	32,774,564.13	56,060,992.55

PRODUCTOS FINANCIEROS PROGRAMA DE INFRAESTRUCTURA DEPORTIVA "CONADE" 2011
ENERO - DICIEMBRE 2011

	0.00	0.00	2,828.96	2,828.96
GASTOS DE FISCALIZACION DE OBRA CONSTRUCCION DEL CAMPO DE FUTBOL EN EL MUNICIPIO DE HOPELCHEN, CAMPECHE	0.00	0.00	2,828.96	2,828.96
TOTAL PRODUCTOS FINANCIEROS CONADE 2011	0.00	0.00	2,828.96	2,828.96
TOTAL CAPITAL Y PRODUCTOS FINANCIEROS CONADE 2011	23,286,428.42	0.00	32,777,393.09	56,063,821.51

PROGRAMA DE IMPULSO A LA CALIDAD NIVEL SUPERIOR 2009
ENERO - DICIEMBRE 2011

DENOMINACION Y/O DESCRIPCION DEL PROGRAMA , PROYECTO O ACCION	INVERSION			
	COMPROMETIDO	DEVENGADO	PAGADO	TOTAL
INSTITUTO DE LA INFRAESTRUCTURA FÍSICA EDUCATIVA DEL ESTADO DE CAMPECHE	0.00	8,012.06	1,147,955.20	1,155,967.26
INSTITUTO TECNOLÓGICO SUPERIOR DE CALKINI, CONSTRUCCIÓN DE CENTRO DE INFORMACIÓN (SUMINISTRO Y COLOCACIÓN DE CRISTAL TEMPLADO Y POSTES EN FACHADA)	0.00	8,012.06	1,147,955.20	1,155,967.26
TOTAL PROGRAMA 2009	0.00	8,012.06	1,147,955.20	1,155,967.26

PRODUCTOS FINANCIEROS PROGRAMA DE IMPULSO A LA CALIDAD NIVEL SUPERIOR 2009
ENERO - DICIEMBRE 2011

INSTITUTO DE LA INFRAESTRUCTURA FÍSICA EDUCATIVA DEL ESTADO DE CAMPECHE	0.00	0.00	518,802.00	518,802.00
INSTITUTO SUPERIOR DE CALKINI, ADECUACION DE EDIFICIO "D" PARA INSTALACION DE ELEVADOR	0.00	0.00	370,401.92	370,401.92
ESCUELA NORMAL RURAL "JUSTO SIERRA MENDEZ", REHABILITACION PARCIAL DE BAÑOS DE DORMITORIOS	0.00	0.00	148,400.08	148,400.08
TOTAL PRODUCTOS FINANCIEROS PROGRAMA 2009	0.00	0.00	518,802.00	518,802.00
TOTAL CAPITAL Y PRODUCTOS FINANCIEROS PROGRAMA 2009	0.00	8,012.06	1,666,757.20	1,674,769.26

PROGRAMA DE IMPULSO A LA CALIDAD NIVEL SUPERIOR 2008
ENERO - DICIEMBRE 2011

INSTITUTO DE LA INFRAESTRUCTURA FÍSICA EDUCATIVA DEL ESTADO DE CAMPECHE	0.00	0.00	828,637.23	828,637.23
INSTITUTO TECNOLÓGICO DE CAMPECHE EQUIPAMIENTO COMPLEMENTARIO DE LABORATORIO DE INGENIERÍA INDUSTRIAL	0.00	0.00	718,638.68	718,638.68
INSTITUTO TECNOLÓGICO SUPERIOR DE CHAMPOTÓN	0.00	0.00	0.01	0.01
INSTITUTO TECNOLÓGICO SUPERIOR DE CHAMPOTÓN CONSTRUCCION DE UNIDAD ACADÉMICA DEPARTAMENTAL (2DA. ETAPA)	0.00	0.00	29,716.49	29,716.49
INSTITUTO TECNOLÓGICO SUPERIOR DE CHAMPOTÓN CONSTRUCCION DE OBRA COMPLEMENTARIA (INSTALACION ELECTRICA)	0.00	0.00	10,434.83	10,434.83
INSTITUTO TECNOLÓGICO DE CAMPECHE EQUIPAMIENTO COMPLEMENTARIO PARA LA INTEGRACION DE PERSONAS CON CAPACIDADES DIFERENTES	0.00	0.00	62,078.00	62,078.00
INSTITUTO TECNOLÓGICO SUPERIOR DE CHAMPOTÓN	0.00	0.00	7,660.86	7,660.86
INSTITUTO TECNOLÓGICO SUPERIOR DE CHAMPOTÓN CONSTRUCCION DE OBRA COMPLEMENTARIA (INSTALACION ELECTRICA)	0.00	0.00	108.36	108.36
TOTAL PROGRAMA 2008	0.00	0.00	828,637.23	828,637.23

PRODUCTOS FINANCIEROS PROGRAMA DE IMPULSO A LA CALIDAD NIVEL SUPERIOR 2008
ENERO - DICIEMBRE 2011

INSTITUTO DE LA INFRAESTRUCTURA FÍSICA EDUCATIVA DEL ESTADO DE CAMPECHE	0.00	0.00	859,239.80	859,239.80
INSTITUTO TECNOLÓGICO SUPERIOR DE ESCÁRCEGA, CONSTRUCCION DEL LABORATORIO DE IDIOMAS	0.00	0.00	59,647.79	59,647.79
INSTITUTO TECNOLÓGICO SUPERIOR DE CHAMPOTÓN	0.00	0.00	9,868.67	9,868.67
INSTITUTO TECNOLÓGICO SUPERIOR DE ESCÁRCEGA, CONSTRUCCION DEL LABORATORIO DE IDIOMAS	0.00	0.00	512,290.46	512,290.46
INSTITUTO TECNOLÓGICO DE LERMA, REHABILITACION DE INSTALACION ELECTRICA	0.00	0.00	113,995.14	113,995.14
INSTITUTO TECNOLÓGICO SUPERIOR DE CHAMPOTÓN	0.00	0.00	70,873.95	70,873.95
INSTITUTO TECNOLÓGICO SUPERIOR DE CHAMPOTÓN CONSTRUCCION DE OBRA COMPLEMENTARIA (INSTALACION ELECTRICA)	0.00	0.00	35,055.18	35,055.18
INSTITUTO TECNOLÓGICO SUPERIOR DE ESCÁRCEGA, CONSTRUCCION DEL LABORATORIO DE IDIOMAS	0.00	0.00	3,956.45	3,956.45
INSTITUTO TECNOLÓGICO SUPERIOR DE CHAMPOTÓN	0.00	0.00	1,369.07	1,369.07
INSTITUTO TECNOLÓGICO SUPERIOR DE ESCÁRCEGA CONSTRUCCIÓN DE LABORATORIO DE IDIOMAS	0.00	0.00	52,183.09	52,183.09
TOTAL PRODUCTOS FINANCIEROS PROGRAMA 2008	0.00	0.00	859,239.80	859,239.80
TOTAL CAPITAL Y PRODUCTOS FINANCIEROS PROGRAMA 2008	0.00	0.00	1,687,877.03	1,687,877.03

TOTAL PROGRAMA DE IMPULSO A LA CALIDAD NIVEL SUPERIOR

PRODUCTOS FINANCIEROS RESARCIMIENTO DE DAÑOS DEL HURACAN DEAN A LA INFRAESTRUCTURA EDUCATIVA UBICADA EN EL ESTADO DE CAMPECHE 2008
ENERO - DICIEMBRE 2011

INSTITUTO DE LA INFRAESTRUCTURA FÍSICA EDUCATIVA DEL ESTADO DE CAMPECHE	0.00	0.00	45,582.64	45,582.64
PRIM.LEONA VICARIO, SAN FRANCISCO DE CAMPECHE, CAMPECHE	0.00	0.00	45,582.64	45,582.64
TOTAL PROGRAMA 2008	0.00	0.00	45,582.64	45,582.64

PROGRAMA ELEMENTAL EN EDUCACION BASICA 2008 (MEJORES ESPACIOS EDUCATIVOS)
ENERO - DICIEMBRE 2011

DENOMINACION Y/O DESCRIPCION DEL PROGRAMA , PROYECTO O ACCION	INVERSION			
	COMPROMETIDO	DEVENGADO	PAGADO	TOTAL
INSTITUTO DE LA INFRAESTRUCTURA FISICA EDUCATIVA DEL ESTADO DE CAMPECHE	0.00	0.00	1,319.08	1,319.08
CENTRO DE ATENCIÓN MÚLTIPLE NO. 05, SAN FRANCISCO DE CAMPECHE, CAMPECHE.	0.00	0.00	1,319.08	1,319.08
TOTAL PROGRAMA 2008	0.00	0.00	1,319.08	1,319.08

PRODUCTOS FINANCIEROS PROGRAMA ELEMENTAL EN EDUCACION BASICA 2008 (MEJORES ESPACIOS EDUCATIVOS)
ENERO - DICIEMBRE 2011

INSTITUTO DE LA INFRAESTRUCTURA FISICA EDUCATIVA DEL ESTADO DE CAMPECHE	0.00	0.00	183,476.69	183,476.69
CENTRO DE ATENCIÓN MÚLTIPLE NO. 05	0.00	0.00	183,476.69	183,476.69
TOTAL PRODUCTOS FINANCIEROS PROGRAMA 2008	0.00	0.00	183,476.69	183,476.69

TOTAL CAPITAL Y PRODUCTOS FINANCIEROS DEL PROGRAMA ELEMENTAL EN EDUCACION BASICA 2008	0.00	0.00	184,795.77	184,795.77
--	-------------	-------------	-------------------	-------------------

FONDO CONCURSABLE 2010
ENERO - DICIEMBRE 2011

INSTITUTO DE LA INFRAESTRUCTURA FISICA EDUCATIVA DEL ESTADO DE CAMPECHE	0.00	0.00	27,747,578.23	27,747,578.23
CECATI NO. 50 , CONSTRUCCIÓN DE OBRA EXTERIOR (BARDAS PERIMETRAL 1 RA. ETAPA)	0.00	0.00	380,814.92	380,814.92
CBTIS No. 126,EQUIPAMIENTO COMPLEMENTARIO PARA AÚLAS DIDÁCTICAS Y TALLER DE ENFERMERÍA	0.00	0.00	647,732.21	647,732.21
CBTIS No. 126,SUMINISTRO DE EQUIPO DE COMPUTO Y EQUIPOS DE PROYECCIÓN PARA AÚLAS DIDÁCTICAS.	0.00	0.00	136,206.50	136,206.50
CBTIS No. 126,REHABILITACIÓN DE SERVICIOS SANITARIOS	0.00	0.00	156,061.18	156,061.18
CET DEL MAR NO. 29, REHABILITACIÓN DE EDIFICIO " K" TALLER DE PROCESAMIENTO DE PRODUCTOS PESQUEROS.LOC.	0.00	0.00	1,300,000.00	1,300,000.00
CECATI No. 40, CONSTRUCCIÓN DE PRIMERA ETAPA DE TALLER DE TURISMO. LOC.	0.00	0.00	974,774.09	974,774.09
CBTA NO. 169, ADAPTACIÓN DE LABORATORIO MULTIPLE A 2 MICROLABORATORIOS.	0.00	0.00	340,384.84	340,384.84
CECATI NO. 160, CONSTRUCCIÓN DE TALLER DE ENFERMERIA (PLANTA BAJA EDIFICIO "E").	0.00	0.00	892,635.73	892,635.73
CBTA No. 62, CONSTRUCCIÓN DE 2 AÚLAS DIDÁCTICAS	0.00	0.00	847,532.07	847,532.07
CETIS No. 20, SUMINISTRO COMPLEMENTARIO DE EQUIPO DE COMPUTO,	0.00	0.00	160,938.40	160,938.40
CBTA No. 15, TRABAJOS DE REHABILITACIÓN EN ESPACIOS EDUCATIVOS EXISTENTES (ESTRUCTURA Y TECHUMBRE DE EDIFICIOS Y POSTAS),	0.00	0.00	897,544.53	897,544.53
CETIS No. 82, TRABAJOS DE REHABILITACIÓN EN ESPACIOS EDUCATIVOS EXISTENTES .	0.00	0.00	1,087,383.14	1,087,383.14
CETIS No. 20, RED ELECTRICA EXTERIOR DE LOS EDIFICIOS "D", "E" Y "J",	0.00	0.00	515,839.41	515,839.41
CBTA No. 62, EQUIPAMIENTO DE 2 AÚLAS DIDÁCTICAS	0.00	0.00	53,866.22	53,866.22
CBTA NO. 169, EQUIPAMIENTO DE 2 MICROLABORATORIOS.	0.00	0.00	706,966.06	706,966.06
CBTA No. 62, EQUIPAMIENTO PARCIAL DE ESPACIOS EDUCATIVOS EXISTENTES	0.00	0.00	67,680.00	67,680.00
CETIS No. 20, EQUIPAMIENTO COMPLEMENTARIO PARA LABORATORIO,	0.00	0.00	275,094.00	275,094.00
CECATI NO. 50 , CONSTRUCCIÓN DE OBRA EXTERIOR (BARDAS PERIMETRAL 2DA. ETAPA)	0.00	0.00	99,077.39	99,077.39
PREP. ERMILLO SANDOVAL CAMPOS, SUMINISTRO DE EQUIPO DE COMPUTO	0.00	0.00	826,314.86	826,314.86
PREP. NAZARIO VICTOR MONTEJO GODOY, SUMINISTRO DE EQUIPO DE COMPUTO Y AIRES ACONDICIONADOS	0.00	0.00	640,907.97	640,907.97
CECYT, PLANTEL MIGUEL HIDALGO, CONSTRUCCIÓN DE 6 AÚLAS,1 AUDIOVISUAL, 1 LABORATORIO Y 3 ANEXOS,CANDELAERIA, MIGUEL HIDALGO	0.00	0.00	2,878,278.50	2,878,278.50
COBACH EMSAD No. 17; CONSTRUCCIÓN DE 3 AÚLAS ,1 MICROLABORATORIO Y 8 ANEXOS	0.00	0.00	1,193,787.90	1,193,787.90
COBACH EMSAD No. 18; CONSTRUCCIÓN DE 2 AÚLAS DIDÁCTICAS Y OBRA EXTERIOR	0.00	0.00	468,355.58	468,355.58
COBACH EMSAD No. 21; CONSTRUCCIÓN DE 3 AÚLAS DIDÁCTICAS,1 TALLER Y 4 ANEXOS	0.00	0.00	1,574,218.61	1,574,218.61
PREP. ESTATAL NOCTURNA DE CHAMPOTON (MODULO) VICENTE GUERRERO (ITURBIDE), HOPELCHEN CONSTRUCCION DE 2 AULAS DIDACTICAS	0.00	0.00	425,141.29	425,141.29
CECYTEC; CONSTRUCCION DE 1 AULA Y 4 ANEXOS (PLANTA BAJA DEL EDIF. "E": BIBLIOTECA, ESCALERA, SALA AUDIOVISUAL Y SERVICIOS SANITARIOS), CHAMPOTON, CARRILLO PUERTO	0.00	0.00	1,574,669.15	1,574,669.15
PREP. DR. NAZARIO VICTOR MONTEJO GODOY, SUMINISTRO Y COLOCACIÓN DE CANCELERÍA Y PROTECCIONES METÁLICAS MUN. CAMPECHE	0.00	0.00	496,058.07	496,058.07
CONALEP,PLANTEL CD.DEL CARMEN ; ADECUACIÓN DE SERVICIO SANITARIO EN EDIFICIO "C", REHABILITACIÓN DE LABORATORIO DE INFORMÁTICA EN EDIFICIO "A", CONSTRUCCIÓN DE MÓDULO DE SERVICIOS SANITARIOS EN EDIFICIO "B" Y SUSTITUCIÓN DE LÁMPARAS EN EDIFICIO "D"	0.00	0.00	573,383.67	573,383.67
CBTIS No. 09, REHABILITACION DE TALLER DE MANTENIMIENTO AUTOMOTRIZ, SAN FRANCISCO DE CAMPECHE	0.00	0.00	718,853.03	718,853.03
CONALEP "LIC.GUILLERMO GONZÁLEZ GALERA", REHABILITACIÓN DE INSTALACIÓN ELECTRICA, INCLUYE SUBESTACIÓN, MUN. CAMPECHE	0.00	0.00	385,621.20	385,621.20
CONALEP PLANTEL CARMEN, CONSTRUCCION DE NEVERÍA, MUN. CARMEN	0.00	0.00	192,851.50	192,851.50
CONALEP PLANTEL CARMEN, SUMINISTRO DE EQUIPO DE COMPUTO, MUN. CARMEN	0.00	0.00	206,555.40	206,555.40
CONALEP PLANTEL DZIBALCHE, SUMINISTRO DE EQUIPO DE COMPUTO MUN. CALKINI	0.00	0.00	206,555.40	206,555.40

FONDO CONCURSABLE 2010
ENERO - DICIEMBRE 2011

DENOMINACION Y/O DESCRIPCION DEL PROGRAMA , PROYECTO O ACCION	INVERSION			
	COMPROMETIDO	DEVENGADO	PAGADO	TOTAL
CONALEP "LIC.GUILLERMO GONZÁLEZ GALERA", SUMINISTRO DE EQUIPO DE COMPUTO, MUN. CAMPECHE	0.00	0.00	206,555.40	206,555.40
PREP.ESTATAL ANGLI LARA, CONSTRUCCION DE 1 AÚLA DIDÁCTICA, MUN. CAMPECHE	0.00	0.00	200,101.18	200,101.18
PREP.MANUEL JESUS GARCIA PINTO, CONSTRUCCION DE UNIDAD DEPORTIVA (CANCHA DE USO MULTIPLES...),MUN. CARMEN	0.00	0.00	998,832.86	998,832.86
ICAT N/C, EQUIPAMIENTO DE CENTRO DE COMPUTO, TALLER DE LA INDUSTRIA DEL VESTIDO Y DIRECCIÓN, MUN. CALAKMUL	0.00	0.00	220,045.70	220,045.70
ICAT NO. 3, EQUIPAMIENTO DE CENTRO DE COMPUTO, MUN. ESCÁRCEGA	0.00	0.00	205,513.00	205,513.00
ICAT NO. 2, EQUIPAMIENTO DE CENTRO DE COMPUTO, MUN. CALKINI	0.00	0.00	205,513.00	205,513.00
ICAT NO. 1, EQUIPAMIENTO DE CENTRO DE COMPUTO, MUN. CHAMPOTON	0.00	0.00	188,553.80	188,553.80
ICAT NO. 4, EQUIPAMIENTO DE CENTRO DE COMPUTO, MUN. CANDELARIA	0.00	0.00	205,513.00	205,513.00
PREP. ERMILLO SANDOVAL CAMPOS, REHABILITACIÓN DE PISOS EN PASILLO, LABORATORIOS Y ESCALERAS, MUN. CAMPECHE	0.00	0.00	181,804.19	181,804.19
CONALEP "LIC.GUILLERMO GONZÁLEZ GALERA", SUMINISTRO DE EQUIPO PARA TALLER DE ELECTRICIDAD, EQUIPO Y HERRAMIENTAS PARA TALLER DE REFRIGERACIÓN Y MOBILIARIO COMPLEMENTARIO, MUN. CAMPECHE	0.00	0.00	226,958.22	226,958.22
CONALEP, PLANTEL CD.DEL CARMEN ; SUMINISTRO DE EQUIPO DE PROYECCIÓN, ACCESORIOS DE COMPUTO Y MOBILIARIO COMPLEMENTARIO, MUN. CARMEN	0.00	0.00	110,166.54	110,166.54
COBACH EMSAD NO. 17,EQUIPAMIENTO DE 3 AULAS DIDACTICAS MUN. CAMPECHE	0.00	0.00	60,096.47	60,096.47
PREPARATORIA ESTATAL NOCTURNA DE CHAMPOTON (MODULO), EQUIPAMIENTO DE 2 AULAS DIDACTICAS MUN. HOPELCHEN	0.00	0.00	26,933.11	26,933.11
CET DEL MAR NO. 02 TRABAJOS DE REHABILITACION EN ESPACIOS EDUCATIVOS EXISTENTES, CAMPECHE, CAMPECHE	0.00	0.00	279,145.14	279,145.14
CECYTEC PLANTEL MIGUEL HIDALGO, SUMINISTRO DE EQUIPO DE COMPUTO COMPLEMENTARIO, CANDELARIA	0.00	0.00	38,821.52	38,821.52
PREP. ERMILLO SANDOVAL CAMPOS, TRABAJOS DE REHABILITACIÓN DE PISOS EN ESPACIOS EDUCATIVOS EXISTENTES, MUN. CAMPECHE	0.00	0.00	119,712.73	119,712.73
COBACH EMSAD No. 16; CONSTRUCCIÓN DE 2 AÚLAS DIDACTICAS; DON SAMUEL MUN. ESCARCEGA	0.00	0.00	112,515.65	112,515.65
CECYTEC PLANTEL MIGUEL HIDALGO; EQUIPAMIENTO DE 6 AULAS DIDACTICAS Y 1 SALA AUDIOVISUAL; CANDELARIA,CANDELARIA	0.00	0.00	367,377.42	367,377.42
CECYTEC PLANTEL FELIPE CARRILLO PUERTO; EQUIPAMIENTO DE 1 BIBLIOTECA Y 1 SALA AUDIOVISUAL; CHAMPOTON	0.00	0.00	366,506.84	366,506.84
COBACH EMSAD No. 17; EQUIPAMIENTO DE 1 MICROLABORATORIO, 1 BIBLIOTECA, 1 AREA ADMINISTRATIVA Y 1 COOPERATIVA-BODEGA, LERMA CAMPECHE	0.00	0.00	408,563.20	408,563.20
COBACH EMSAD No. 21; EQUIPAMIENTO DE 3 AÚLAS DIDÁCTICAS,1 TALLER DE COMPUTO, 1 DIRECCION PROVISIONAL Y SUMINISTRO DE MOBILIARIO PARA TIENDA ESCOLAR	0.00	0.00	417,935.15	417,935.15
COBACH EMSAD No. 18; EQUIPAMIENTO DE 2 AULAS DIDACTICAS, LOC. CHINA CAMPECHE	0.00	0.00	1,727.47	1,727.47
PREP. ERMILLO SANDOVAL CAMPOS, EQUIPAMIENTO DE COMPUTO PARCIAL, MUN.	0.00	0.00	31,402.94	31,402.94
CONALEP PLANTEL DZIBALCHE, CONSTRUCCION RED DE DATOS DE TALLER DE COMPUTO Y TALLER DE REFRIGERACION Y AIRE ACONDICIONADO. MUN. CALKINI	0.00	0.00	12,450.32	12,450.32
PREPARATORIA ABIERTA, TRABAJOS DE REHABILITACION EN ESPACIOS EDUCATIVOS EXISTENTES. MUN. CAMPECHE	0.00	0.00	41,304.55	41,304.55
COBACH EMSAD No. 05, CONSTRUCCION DE 1 AULA DIDACTICA, MUN. HOPELCHEN	0.00	0.00	147,949.12	147,949.12
PREPARATORIA ESTATAL NOCTURNA DE CHAMPOTON , TRABAJOS DE REHABILITACION EN ESPACIOS EDUCATIVOS EXISTENTES, MUN. CHAMPOTON	0.00	0.00	20,512.07	20,512.07
PREPARATORIA ESTATAL ANGLI LARA, EQUIPAMIENTO DE 1 AULA DIDACTICA, MUN. CAMPECHE	0.00	0.00	13,472.35	13,472.35
CECYTEC PLANTEL MIGUEL HIDALGO; EQUIPAMIENTO DE 1 LABORATORIO DE IDIOMAS; CANDELARIA	0.00	0.00	356,641.18	356,641.18
CONALEP PLANTEL CARMEN; TRABAJOS DE REHABILITACION EN ESPACIOS EDUCATIVOS EXISTENTES; CD. DEL CARMEN	0.00	0.00	72,871.29	72,871.29
UNIVERSIDAD AUTONOMA DE CARMEN	0.00	0.00	4,499,999.74	4,499,999.74
CONSTRUCCION DEL 2DO. NIVEL EDIFICIO "E" CAMPUS II	0.00	0.00	1,290,984.78	1,290,984.78
CONSTRUCCION DEL 2DO. NIVEL EDIFICIO "H" CAMPUS II	0.00	0.00	1,121,070.01	1,121,070.01
EDIFICIO "E" CAMPUS SABANCUY	0.00	0.00	998,585.58	998,585.58
EDIFICIO "D" CAMPUS SABANCUY	0.00	0.00	1,089,359.37	1,089,359.37
TOTAL PROGRAMA 2010	0.00	0.00	32,247,577.97	32,247,577.97

CONVENIOS DE COLABORACION Y APOYOS FINANCIEROS DE EDUCACION MEDIA 2009
ENERO - DICIEMBRE 2011

DENOMINACION Y/O DESCRIPCION DEL PROGRAMA , PROYECTO O ACCION	INVERSION			
	COMPROMETIDO	DEVENGADO	PAGADO	TOTAL
INSTITUTO DE LA INFRAESTRUCTURA FÍSICA EDUCATIVA DEL ESTADO DE CAMPECHE	0.00	0.00	5,258,303.52	5,258,303.52
CONALEP PLANTEL DZITBALCHÉ, CALKINÍ CONSTRUCCIÓN DE EDIFICIO "J" TALLER DE MECANICA AUTOMOTRIZ, EDIFICIO "K" 3 AULAS DIDACTICAS Y OBRA EXTERIOR (CONECTORES, RAMPA Y PLAZA PARA AUTOMOVIL)	0.00	0.00	230,747.11	230,747.11
CONALEP PLANTEL DZITBALCHÉ, CALKINÍ EQUIPAMIENTO DE 3 AULAS DIDACTICAS APR-	0.00	0.00	36,131.10	36,131.10
CONALEP PLANTEL DZITBALCHÉ, CALKINÍ SUMINISTRO DE EQUIPOS DE PROYECCIÓN	0.00	0.00	14,291.67	14,291.67
CONALEP PLANTEL DZITBALCHÉ, CALKINÍ REHABILITACIÓN DE TRANSFORMADOR	0.00	0.00	13,441.12	13,441.12
CONALEP-PLANTEL CARMEN CONSTRUCCIÓN DE OBRA COMPLEMENTARIA	0.00	0.00	40,075.20	40,075.20
COBACH EMSAD NO. 13 CONSTRUCCIÓN DE EDIFICIO "A" MICROLABORATORIO, BIBLIOTECA, COOPERATIVA Y ADMINISTRACIÓN; EDIFICIO "B" 1 AULA DIDÁCTICA Y OBRA EXTERIOR	0.00	0.00	96,692.37	96,692.37
COBACH EMSAD NO. 14 CONTRUCCION DE EDIFICIO "A" MICROLABORATORIO, BIBLIOTECA, COOPERATIVA Y ADMINISTRACIÓN; EDIFICIO "B" 1 AULA DIDÁCTICA, EDIFICIO "D" 2 AULAS DIDACTICAS Y OBRA EXTERIOR	0.00	0.00	7,292.34	7,292.34
COBACH EMSAD NO. 15 CONSTRUCCION DE 3 AULAS, 1 MICROLABORATORIO Y 7 ANEXOS	0.00	0.00	12,533.68	12,533.68
CECATI NO. 160 EQUIPAMIENTO DE 1 AUDIOVISUAL	0.00	0.00	176,487.08	176,487.08
ICAT No. 3 CONSTRUCCION DE TALLER DE REPOSTERIA	0.00	0.00	68,530.97	68,530.97
ICAT No. 3 EQUIPAMIENTO DE TALLER DE REPOSTERIA	0.00	0.00	225,061.81	225,061.81
CETMAR No. 02 CONSTRUCCIÓN DE 2 AULAS DIDACTICAS, 2 ANEXOS Y OBRA EXTERIOR	0.00	0.00	126,963.75	126,963.75
CETMAR No. 29 REHABILITACIÓN DE EDIFICIO "J" Y OBRA COMPLEMENTARIA	0.00	0.00	476,908.96	476,908.96
CETMAR No. 29 TRABAJOS DE REHABILITACIÓN EN ESPACIOS EDUCATIVOS EXISTENTES.	0.00	0.00	41,444.72	41,444.72
CBTA NO. 169 EQUIPAMIENTO DE ESPACIOS EDUCATIVOS EXISTENTES. (SUMINISTRO E INSTALACIÓN DE EQUIPO DE ENLACE)	0.00	0.00	17,050.26	17,050.26
CBTA NO. 15 CONSTRUCCION DE 2 MICROLABORATORIOS, INCLUYE: DEMOLICION DE EDIFICIO EXISTENTE	0.00	0.00	37,912.51	37,912.51
CECYTEC, MIGUEL HIDALGO CANDELARIA CONSTRUCCION DE EDIFICIO "E" TALLER DE MAQUINAS DE COMBUSTIÓN INTERNA Y OBRA EXTERIOR	0.00	0.00	83,973.01	83,973.01
CECYTEC, MIGUEL HIDALGO CANDELARIA EQUIPAMIENTO PARCIAL DE TALLER DE MAQUINAS DE COMBUSTION INTERNA	0.00	0.00	534,051.32	534,051.32
CETIS NO. 20 ANEXO DE TALLER DE TURISMO	0.00	0.00	28,167.61	28,167.61
ESC.PREP."ERMILO SANDOVAL CAMPOS" SUMINISTRO DE MATERIAL BIBLIOGRAFICO	0.00	0.00	37,343.75	37,343.75
ESC.PREP."ERMILO SANDOVAL CAMPOS" REHABILITACION DE SERV.SANIT. SUM. E INST.DE AIRES ACONDICIONADOS Y SALIDAS ELECTRICAS PARA EQ.DE PROYECCION EDIF. "A" Y "B" Y PROTECTORES Y TRABAJOS DE REHABILITACIÓN EN ESPACIOS EDUCATIVOS EXISTENTE	0.00	0.00	382,002.72	382,002.72
ESC.PREP."NAZARIO MONTEJO GODOY" EQUIPAMIENTO COMPLEMENTARIO DE AULAS DIDACTICAS	0.00	0.00	5,032.92	5,032.92
ESC.PREP."NAZARIO MONTEJO GODOY" REHABILITACION DE MESAS DE LABORATORIO	0.00	0.00	30,041.68	30,041.68
COBACH EMSAD NO. 13 EQUIPAMIENTO DE 3 AULAS DIDACTICAS, 1 MICROLABORATORIO Y 3 ANEXOS	0.00	0.00	433,994.14	433,994.14
COBACH EMSAD NO. 14 EQUIPAMIENTO DE 1 MICROLABORATORIO	0.00	0.00	247,123.50	247,123.50
COBACH EMSAD NO. 15 EQUIPAMIENTO DE 3 AULAS DIDACTICAS, 1 MICROLABORATORIO Y 3 ANEXOS	0.00	0.00	434,040.54	434,040.54
COBACH EMSAD NO. 14 EQUIPAMIENTO DE 3 AULAS DIDACTICAS, 1 MICROLABORATORIO Y 3 ANEXOS	0.00	0.00	434,040.54	434,040.54
COBACH EMSAD NO. 18 SUMINISTRO DE MOBILIARIO PARA EQUIPAMIENTO DE 2 AULAS DIDACTICAS (PENDIENTE EL OF.DE APROBACION Y EL CONTRATO)	0.00	0.00	29,696.93	29,696.93
CONALEP PLANTEL CARMEN TRABAJOS DE REHABILITACION EN ESPACIOS EDUCATIVOS EXISTENTES	0.00	0.00	50,159.44	50,159.44
CECYTEC PLANTEL MIGUEL HIDALGO SUMINISTRO DE EQUIPAMIENTO DE LABORATORIO DE IDIOMAS	0.00	0.00	182,765.93	182,765.93
CET DEL MAR No.29, REHABILITACION DE EDIFICIO "K" TALLER DE PROCESAMIENTO DE PRODUCTOS PESQUEROS	0.00	0.00	89,698.72	89,698.72
CONALEP PLANTEL DZIBALCHE, ADECUACION DE TALLER DE REFRIGERACIÓN Y AIRE ACONDICIONADO	0.00	0.00	473,559.14	473,559.14
CECYTEC PLANTEL MIGUEL HIDALGO, SUMINISTRO DE SOFTWARE	0.00	0.00	14,384.00	14,384.00
CECYTEC PLANTEL MIGUEL HIDALGO, SUMINISTRO DE EQUIPO DE COMPUTO COMPLEMENTARIO	0.00	0.00	72,036.94	72,036.94
CONALEP PLANTEL DZIBALCHE, CONSTRUCCION RED DE DATOS DE TALLER DE COMPUTO Y TALLER DE REFRIGERACION Y AIRE ACONDICIONADO	0.00	0.00	74,626.04	74,626.04
TOTAL PROGRAMA 2009	0.00	0.00	5,258,303.52	5,258,303.52

PRODUCTOS FINANCIEROS CONVENIOS DE COLABORACION Y APOYOS FINANCIEROS DE EDUCACION MEDIA 2009
ENERO - DICIEMBRE 2011

DENOMINACION Y/O DESCRIPCION DEL PROGRAMA , PROYECTO O ACCION	INVERSION			
	COMPROMETIDO	DEVENGADO	PAGADO	TOTAL
INSTITUTO DE LA INFRAESTRUCTURA FÍSICA EDUCATIVA DEL ESTADO DE CAMPECHE	0.00	0.00	861,012.34	861,012.34
CETIS No. 20, SUMINISTRO COMPLEMENTARIO DE EQUIPO DE COMPUTO, LOC. CARMEN CONALEP LIC. GUILLERMO GONZÁLEZ GALERA", SUMINISTRO DE EQUIPO DE COMPUTO COMPLEMENTARIO , LOC. CAMPECHE	0.00	0.00	160,755.82	160,755.82
CONALEP PLANTEL CARMEN , SUMINISTRO DE EQUIPO DE COMPUTO COMPLEMENTARIO , LOC. CARMEN	0.00	0.00	135,720.00	135,720.00
CONALEP PLANTEL DZIBALCHE, SUMINISTRO DE EQUIPO DE COMPUTO COMPLEMENTARIO , LOC. CALKINI	0.00	0.00	135,720.00	135,720.00
CETIS No. 82, TRABAJOS DE REHABILITACIÓN EN ESPACIOS EDUCATIVOS EXISTENTES. MUN. CHAMPOTON	0.00	0.00	70,396.49	70,396.49
PREP.NAZARIO VICTOR MONTEJO GODDY, REUBICACIÓN DE EQUIPOS DE AIRE ACONDICIONADO EXISTENTES. MUN. CAMPECHE	0.00	0.00	25,456.20	25,456.20
CBTA No. 62, EQUIPAMIENTO COMPLEMENTARIO DE AULAS. MUN. ESCARCEGA	0.00	0.00	138,504.00	138,504.00
CECYTEC-MIGUEL HIDALGO	0.00	0.00		0.00
EQUIPAMIENTO COMPLEMENTARIO DE ESPACIOS EDUCATIVOS EXISTENTES (PENDTE.EL CONTRATO Y EL APR -REGULARIZAR)	0.00	0.00	58,739.83	58,739.83
TOTAL PRODUCTOS FINANCIEROS DEL PROGRAMA 2009	0.00	0.00	861,012.34	861,012.34
TOTAL CAPITAL Y PRODUCTOS FINANCIEROS DEL PROGRAMA 2009	0.00	0.00	6,119,315.86	6,119,315.86

CONVENIOS DE COLABORACION Y APOYOS FINANCIEROS DE EDUCACION MEDIA 2008
ENERO - DICIEMBRE 2011

INSTITUTO DE LA INFRAESTRUCTURA FÍSICA EDUCATIVA DEL ESTADO DE CAMPECHE	0.00	0.00	117,738.80	117,738.80
COBACH EMSAD NO. 15 CONSTRUCCION DE 3 AULAS, 1 MICROLABORATORIO Y 7 ANEXOS) CECYTEC-MIGUEL HIDALGO EQUIPAMIENTO COMPLEMENTARIO DE ESPACIOS EDUCATIVOS EXISTENTES	0.00	0.00	117,667.59	117,667.59
MOBILIARIO Y EQUIPO DEL CECYTEC MIGUEL HIDALGO, CANDELARIA	0.00	0.00	70.00	70.00
	0.00	0.00	1.21	1.21
TOTAL PROGRAMA 2008	0.00	0.00	117,738.80	117,738.80

PRODUCTOS FINANCIEROS CONVENIOS DE COLABORACION Y APOYOS FINANCIEROS DE EDUCACION MEDIA 2008
ENERO - DICIEMBRE 2011

INSTITUTO DE LA INFRAESTRUCTURA FÍSICA EDUCATIVA DEL ESTADO DE CAMPECHE	0.00	0.00	291,224.61	291,224.61
CBTA No. 169 EQUIPAMIENTO DE ESPACIOS EDUCATIVOS EXISTENTES. (SUMINISTRO E INSTALACIÓN DE EQUIPO DE ENLACE)	0.00	0.00	102,196.60	102,196.60
CBTIS No. 126 EQUIPAMIENTO PARCIAL DE LABORATORIOS	0.00	0.00	20,532.00	20,532.00
CONALEP, CAMPECHE REHABILITACION EN ESPACIOS EDUCATIVOS EXISTENTES	0.00	0.00	121,836.24	121,836.24
CBTA No. 169, EQUIPAMIENTO DE ESPACIOS EDUCATIVOS EXISTENTES	0.00	0.00	31,620.85	31,620.85
CBTA No. 169 EQUIPAMIENTO PARCIAL DE ESPACIOS EDUCATIVOS EXISTENTES	0.00	0.00	12,062.29	12,062.29
CECYTEC-MIGUEL HIDALGO EQUIPAMIENTO COMPLEMENTARIO DE ESPACIOS EDUCATIVOS EXISTENTES	0.00	0.00	2,976.63	2,976.63
TOTAL PRODUCTOS FINANCIEROS DEL PROGRAMA 2008	0.00	0.00	291,224.61	291,224.61
TOTAL CAPITAL Y PRODUCTOS FINANCIEROS DEL PROGRAMA 2008	0.00	0.00	408,963.41	408,963.41

CONVENIOS DE COLABORACION Y APOYOS FINANCIEROS DE EDUCACION MEDIA 2007
ENERO - DICIEMBRE 2011

INSTITUTO DE LA INFRAESTRUCTURA FÍSICA EDUCATIVA DEL ESTADO DE CAMPECHE	0.00	0.00	1,452.07	1,452.07
CECYTEC-MIGUEL HIDALGO, CANDELARIA EQUIPAMIENTO COMPLEMENTARIO DE ESPACIOS EDUCATIVOS EXISTENTES			1,452.07	1,452.07
TOTAL PROGRAMA 2007	0.00	0.00	1,452.07	1,452.07

PRODUCTOS FINANCIEROS CONVENIOS DE COLABORACION Y APOYOS FINANCIEROS DE EDUCACION MEDIA 2007
ENERO - DICIEMBRE 2011

INSTITUTO DE LA INFRAESTRUCTURA FÍSICA EDUCATIVA DEL ESTADO DE CAMPECHE	0.00	0.00	1,762.85	1,762.85
CECYTEC-MIGUEL HIDALGO, CANDELARIA EQUIPAMIENTO COMPLEMENTARIO DE ESPACIOS EDUCATIVOS EXISTENTES			1,762.85	1,762.85
TOTAL PRODUCTOS FINANCIEROS DEL PROGRAMA 2007	0.00	0.00	1,762.85	1,762.85
TOTAL CAPITAL Y PRODUCTOS FINANCIEROS DEL PROGRAMA 2007	0.00	0.00	3,214.92	3,214.92

CONVENIOS DE COLABORACION Y APOYOS FINANCIEROS DE EDUCACION MEDIA 2006
ENERO - DICIEMBRE 2011

DENOMINACION Y/O DESCRIPCION DEL PROGRAMA , PROYECTO O ACCION	INVERSION			
	COMPROMETIDO	DEVENGADO	PAGADO	TOTAL
INSTITUTO DE LA INFRAESTRUCTURA FÍSICA EDUCATIVA DEL ESTADO DE CAMPECHE	0.00	0.00	864.24	864.24
CECYTEC-MIGUEL HIDALGO EQUIPAMIENTO COMPLEMENTARIO DE ESPACIOS EDUCATIVOS EXISTENTES	0.00	0.00	864.24	864.24
TOTAL PROGRAMA 2006	0.00	0.00	864.24	864.24

PRODUCTOS FINANCIEROS CONVENIOS DE COLABORACION Y APOYOS FINANCIEROS DE EDUCACION MEDIA 2006
ENERO - DICIEMBRE 2011

INSTITUTO DE LA INFRAESTRUCTURA FÍSICA EDUCATIVA DEL ESTADO DE CAMPECHE	0.00	0.00	3,159.37	3,159.37
MOBILIARIO Y EQUIPO DEL CECYTEC MIGUEL HIDALGO, CANDELARIA	0.00	0.00	927.37	927.37
CECYTEC-MIGUEL HIDALGO EQUIPAMIENTO COMPLEMENTARIO DE ESPACIOS EDUCATIVOS EXISTENTES	0.00	0.00	2,232.00	2,232.00
TOTAL PRODUCTOS FINANCIEROS DEL PROGRAMA 2006	0.00	0.00	3,159.37	3,159.37
TOTAL CAPITAL Y PRODUCTOS FINANCIEROS DEL PROGRAMA 2006	0.00	0.00	4,023.61	4,023.61
TOTAL CONVENIOS DE COLABORACION Y APOYOS FINANCIEROS DE EDUCACION MEDIA	0.00	0.00	6,535,517.80	6,535,517.80

PROGRAMA DE CONSTRUCCION, REHABILITACION Y CONSERVACION DE INFRAESTRUCTURA EDUCATIVA 2008
ENERO - DICIEMBRE 2011

INSTITUTO DE LA INFRAESTRUCTURA FÍSICA EDUCATIVA DEL ESTADO DE CAMPECHE	0.00	0.00	4.53	4.53
CENTRO DE ATENCIÓN MÚLTIPLE NO. 05 EN LA LOC. SAN FCO. DE CAMPECHE	0.00	0.00	4.53	4.53
TOTAL PROGRAMA 2008	0.00	0.00	4.53	4.53

PRODUCTOS FINANCIEROS DEL PROGRAMA DE CONSTRUCCION, REHABILITACION Y CONSERVACION DE INFRAESTRUCTURA EDUCATIVA 2008
ENERO - DICIEMBRE 2011

INSTITUTO DE LA INFRAESTRUCTURA FÍSICA EDUCATIVA DEL ESTADO DE CAMPECHE	0.00	0.00	146,291.79	146,291.79
ESC. SEC. GRAL. NO. 07, ADAPTACION DE AULA TEMATICA HDT, LOC. SAN FCO. DE	0.00	0.00	22,882.92	22,882.92
ESC. SEC. GRAL. NO. 08, ADAPTACION DE AULA TEMATICA HDT LOC. LERMA, CAMPECHE	0.00	0.00	21,350.83	21,350.83
ESC. SEC. GRAL. NO. 17, ADAPTACION DE AULA TEMATICA HDT LOC. SAN FCO. DE CAMPECHE	0.00	0.00	8,980.33	8,980.33
TELESECUNDARIA NO. 27, ADAPTACION DE AULA TEMATICA HDT LOC. NILCHI, CAMPECHE	0.00	0.00	18,572.59	18,572.59
CENTRO DE ATENCIÓN MÚLTIPLE NO. 05 LOC. SAN FCO. DE CAMPECHE	0.00	0.00	37,531.98	37,531.98
CENTRO DE ATENCIÓN MÚLTIPLE NO. 05 LOC. SAN FCO. DE CAMPECHE	0.00	0.00	36,973.14	36,973.14
TOTAL PRODUCTOS FINANCIEROS DEL PROGRAMA 2008	0.00	0.00	146,291.79	146,291.79
TOTAL CAPITAL Y PRODUCTOS FINANCIEROS DEL PROGRAMA 2008	0.00	0.00	146,296.32	146,296.32

SUBSIDIO EXTRAORDINARIO DEL RAMO 11 2011
ENERO - DICIEMBRE 2011

COLEGIO DE EDUCACIÓN PROFESIONAL TÉCNICA DEL ESTADO DE CAMPECHE (CONALEP)	0.00	0.00	1,773,450.76	1,773,450.76
SUBSIDIO	0.00	0.00	1,773,450.76	1,773,450.76
TOTAL PROGRAMA 2011	0.00	0.00	1,773,450.76	1,773,450.76

PRODUCTOS FINANCIEROS SUBSIDIO EXTRAORDINARIO DEL RAMO 11 2011
ENERO - DICIEMBRE 2011

COLEGIO DE EDUCACIÓN PROFESIONAL TÉCNICA DEL ESTADO DE CAMPECHE (CONALEP)	0.00	0.00	2,572.41	2,572.41
SUBSIDIO	0.00	0.00	2,572.41	2,572.41
TOTAL PRODUCTOS FINANCIEROS PROGRAMA 2011	0.00	0.00	2,572.41	2,572.41
TOTAL CAPITAL Y PRODUCTOS FINANCIEROS PROGRAMA 2011	0.00	0.00	1,776,023.17	1,776,023.17

UNIVERSIDADES 2011 ENERO - DICIEMBRE 2011

DENOMINACION Y/O DESCRIPCION DEL PROGRAMA , PROYECTO O ACCION	INVERSION			
	COMPROMETIDO	DEVENGADO	PAGADO	TOTAL
UNIVERSIDAD AUTONOMA DE CAMPECHE	0.00	0.00	409,936,348.63	409,936,348.63
PROGRAMAS DE EDUCACION	0.00	0.00	409,936,348.63	409,936,348.63
UNIVERSIDAD AUTONOMA DE CARMEN	0.00	0.00	236,014,829.92	236,014,829.92
PROGRAMAS DE EDUCACION	0.00	0.00	236,014,829.92	236,014,829.92
TOTAL PROGRAMA 2011	0.00	0.00	645,951,178.55	645,951,178.55

COLEGIOS 2011 ENERO - DICIEMBRE 2011

COLEGIO DE ESTUDIOS CIENTIFICOS Y TECNOLOGICOS DEL ESTADO DE CAMPECHE	0.00	0.00	72,832,266.73	72,832,266.73
PROGRAMAS DE EDUCACION	0.00	0.00	72,832,266.73	72,832,266.73
INSTITUTO DE CAPACITACIÓN PARA EL TRABAJO DEL ESTADO DE CAMPECHE (ICATCAM)	0.00	0.00	31,893,075.48	31,893,075.48
PROGRAMAS DE EDUCACION	0.00	0.00	31,893,075.48	31,893,075.48
COLEGIO DE BACHILLERES DEL ESTADO DE CAMPECHE (COBACH)	0.00	0.00	134,478,507.00	134,478,507.00
PROGRAMAS DE EDUCACION	0.00	0.00	134,478,507.00	134,478,507.00
TOTAL PROGRAMA 2011	0.00	0.00	239,203,849.21	239,203,849.21

PROGRAMA DE DESARROLLO PESQUERO 2011

ENERO - DICIEMBRE 2011

COLEGIO DE ESTUDIOS CIENTIFICOS Y TECNOLOGICOS DEL ESTADO DE CAMPECHE	0.00	0.00	8,816,717.02	8,816,717.02
PROGRAMAS	0.00	0.00	8,816,717.02	8,816,717.02
TOTAL PROGRAMA 2011	0.00	0.00	8,816,717.02	8,816,717.02

PROGRAMAS DE EDUCACION 2011

ENERO - DICIEMBRE 2011

SECRETARIA DE EDUCACION	0.00	0.00	223,626,191.20	223,626,191.20
PROGRAMA HABILIDADES DIGITALES PARA TODOS	0.00	0.00	200,711,693.68	200,711,693.68
PROGRAMA BECAS A MADRES Y JOVENES EMBARAZADAS	0.00	0.00	1,883,700.00	1,883,700.00
PROGRAMA DE FORTALECIMIENTO DEL SERVICIO DE EDUCACION TELESECUNDARIA	0.00	0.00	5,110,797.52	5,110,797.52
PROGRAMA NACIONAL DE LECTURA	0.00	0.00	920,000.00	920,000.00
APOYO COMPLEMENTARIO AL FAEB	0.00	0.00	15,000,000.00	15,000,000.00
TOTAL PROGRAMA 2011	0.00	0.00	223,626,191.20	223,626,191.20

PRODUCTOS FINANCIEROS PROGRAMAS DE EDUCACION 2011

ENERO - DICIEMBRE 2011

SECRETARIA DE EDUCACION	0.00	0.00	4,307,704.44	4,307,704.44
PROGRAMA HABILIDADES DIGITALES PARA TODOS	0.00	0.00	4,286,835.74	4,286,835.74
PROGRAMA BECAS A MADRES Y JOVENES EMBARAZADAS	0.00	0.00	830.63	830.63
PROGRAMA DE FORTALECIMIENTO DEL SERVICIO DE EDUCACION TELESECUNDARIA	0.00	0.00	9,615.16	9,615.16
PROGRAMA NACIONAL DE LECTURA	0.00	0.00	1,254.68	1,254.68
APOYO COMPLEMENTARIO AL FAEB	0.00	0.00	9,168.23	9,168.23
TOTAL PRODUCTOS FINANCIEROS PROGRAMA 2011	0.00	0.00	4,307,704.44	4,307,704.44

TOTAL CAPITAL Y PRODUCTOS FINANCIEROS PROGRAMAS DE EDUCACION 2011	0.00	0.00	227,933,895.64	227,933,895.64
--	-------------	-------------	-----------------------	-----------------------

PROGRAMAS DE EDUCACION 2010

ENERO - DICIEMBRE 2011

INSTITUTO CAMPECHANO	0.00	0.00	613,711.49	613,711.49
APOYO A PROGRAMAS (PIFI)	0.00	0.00	427,867.00	427,867.00
APOYO A PROGRAMAS (PROMEP)	0.00	0.00	185,844.49	185,844.49
SECRETARIA DE DESARROLLO URBANO Y OBRAS PUBLICAS	0.00	0.00	4,703,640.09	4,703,640.09
APOYO A PROGRAMAS	0.00	0.00	4,703,640.09	4,703,640.09
INSTITUTO TECNOLOGICO DE ESCARCEGA	0.00	0.00	300,113.24	300,113.24
APOYO A PROGRAMAS	0.00	0.00	300,113.24	300,113.24
TOTAL PROGRAMA 2010	0.00	0.00	5,617,464.82	5,617,464.82

PRODUCTOS FINANCIEROS PROGRAMAS DE EDUCACION 2010
ENERO - DICIEMBRE 2011

DENOMINACION Y/O DESCRIPCION DEL PROGRAMA, PROYECTO O ACCION	INVERSION			
	COMPROMETIDO	DEVENGADO	PAGADO	TOTAL
INSTITUTO CAMPECHANO	0.00	0.00	1,906.89	1,906.89
APOYO A PROGRAMAS (PIFI)	0.00	0.00	1,906.89	1,906.89
INSTITUTO TECNOLOGICO DE ESCARCEGA	0.00	0.00	1,234.83	1,234.83
APOYO A PROGRAMAS	0.00	0.00	1,234.83	1,234.83
TOTAL PRODUCTOS FINANCIEROS PROGRAMA 2011	0.00	0.00	3,141.72	3,141.72
TOTAL CAPITAL Y PRODUCTOS FINANCIEROS PROGRAMA 2011	0.00	0.00	5,620,606.54	5,620,606.54
TOTAL	23,286,428.42	8,012.06	1,433,475,417.93	1,456,769,858.41

- ❖ Los Convenios o Programas para Salud y Seguridad Social representaron el 18.8 por ciento del total de esta clasificación, al erogarse en el ejercicio que nos ocupa un total de 446 millones 327 mil pesos; se integran por:

CONVENIOS O PROGRAMAS	(\$ miles)
Programa Atención a Personas con Discapacidad Auditiva 2011	\$ 205
Programas de Salud	848
Programa Seguro Popular 2011	248'080
Programa Seguro Popular 2010	11'381
Comisión Nacional de Protección Social en Salud 2011	8'026
Comisión Nacional de Protección Social en Salud 2010	6'769
Sistema Integral de Calidad en Salud (SICALIDAD) 2011	856
Seguro Médico para una Nueva Generación, Catálogo Universal de Servicios de Salud (CAUSES) 2011	6'698
Seguro Médico para una Nueva Generación, Catálogo Universal de Servicios de Salud (Causes) 2009	181
Programa Atención A Familias y Población Vulnerable 2011	577

CONVENIOS O PROGRAMAS		(\$ miles)
Fondo para la Accesibilidad en el Transporte Público para las Personas con Discapacidad 2011		7'409
Devengado	\$ 1'645	
Pagado	<u>5'764</u>	
Fortalecimiento a las Procuradurías de la Defensa del Menor y la Familia 2011		1'254
Fortalecimiento de la Oferta de Servicios de Salud (FOROS) 2011		61'254
Fortalecimiento de la Oferta de Servicios de Salud (FOROS) 2010		22'021
Fortalecimiento de la Oferta de Servicios de Salud (FOROS) 2007		972
Seguro Médico para una Nueva Generación 2010		2'594
Oportunidades 2011		12'141
Oportunidades 2010		6'997
Oportunidades 2009		9
Casos de Cáncer Cervicouterino (CACU) 2010		845
Protección contra Riesgos Sanitarios y Red de Laboratorios 2011		2'037
Protección contra Riesgos Sanitarios Y Red de Laboratorios 2010		6
Cuidados Intensivos Neonatales 2009		2'281
Casos de Cáncer de Mama (CAMA) 2010		5'172
Casos de Cáncer de Mama (CAMA) 2009		1'158
Protección y Desarrollo Integral de la Infancia 2011		1'470
Programa Estrategia Integral de Desarrollo Comunitario, Comunidad Diferente 2011		817
Fortalecimiento de Acciones de Salud Pública en las Entidades Federativas (AFASPE 2011)		13'142
Fortalecimiento de Acciones de Salud Pública en las Entidades Federativas (AFASPE 2010)		19'563
Fortalecimiento de Acciones de Salud Pública en las Entidades Federativas (AFASPE 2009)		1'564
TOTAL DE CONVENIOS O PROGRAMAS PARA SALUD Y SEGURIDAD SOCIAL		\$ 446'327

SALUD, ASISTENCIA SOCIAL Y SEGURIDAD SOCIAL
PROGRAMA DE ATENCION A PERSONAS CON DISCAPACIDAD 2011
ENERO - DICIEMBRE 2011

DENOMINACION Y/O DESCRIPCION DEL PROGRAMA , PROYECTO O ACCION	INVERSION			
	COMPROMETIDO	DEVENGADO	PAGADO	TOTAL
SISTEMA PARA EL DESARROLLO INTEGRAL DE LA FAMILIA (DIF)	0.00	0.00	205,214.00	205,214.00
ADQUISICIÓN Y DONACIÓN DE AUXILIARES AUDITIVOS PARA PERSONAS CON DISCAPACIDAD AUDITIVA 2011	0.00	0.00	205,214.00	205,214.00
TOTAL 2011	0.00	0.00	205,214.00	205,214.00

PRODUCTOS FINANCIEROS PROGRAMA DE ATENCION A PERSONAS CON DISCAPACIDAD 2011
ENERO - DICIEMBRE 2011

SISTEMA PARA EL DESARROLLO INTEGRAL DE LA FAMILIA (DIF)	0.00	0.00	8.56	8.56
ADQUISICIÓN Y DONACIÓN DE AUXILIARES AUDITIVOS PARA PERSONAS CON DISCAPACIDAD AUDITIVA 2011	0.00	0.00	8.56	8.56
TOTAL PRODUCTOS FINANCIEROS 2011	0.00	0.00	8.56	8.56

TOTAL CAPITAL Y PRODUCTOS FINANCIEROS 2011	0.00	0.00	205,222.56	205,222.56
---	-------------	-------------	-------------------	-------------------

PROGRAMA DE SALUD 2011
ENERO - DICIEMBRE 2011

SECRETARIA DE SALUD	0.00	0.00	847,950.00	847,950.00
POSADA DE ATENCION A LA MUJER EMBARAZADA EN SITUACION VULNERABLE EN LA LOCALIDAD DE CALKINI	0.00	0.00	500,000.00	500,000.00
UNA NUEVA CULTURA EN EL MANEJO DE LA BASURA EN 5 LOCALIDADES DE CALKINI	0.00	0.00	250,000.00	250,000.00
ADQUISICION DE 3 KITS DE PROMOCION	0.00	0.00	97,950.00	97,950.00
TOTAL PROGRAMAS DE SALUD 2011	0.00	0.00	847,950.00	847,950.00

PROGRAMA DE SEGURO POPULAR 2011
ENERO - DICIEMBRE 2011

SECRETARIA DE SALUD	0.00	0.00	248,050,761.86	248,050,761.86
PROGRAMA SEGURO POPULAR	0.00	0.00	248,050,761.86	248,050,761.86
TOTAL PROGRAMA SEGURO PUPULAR 2011	0.00	0.00	248,050,761.86	248,050,761.86

PRODUCTOS FINANCIEROS PROGRAMA DE SEGURO POPULAR 2011
ENERO - DICIEMBRE 2011

SECRETARIA DE SALUD	0.00	0.00	29,031.00	29,031.00
PROGRAMA SEGURO POPULAR	0.00	0.00	29,031.00	29,031.00
TOTAL PRODUCTOS FINANCIEROS PROGRAMA SEGURO PUPULAR 2011	0.00	0.00	29,031.00	29,031.00

TOTAL CAPITAL Y PRODUCTOS FINANCIEROS PROGRAMA SEGURO PUPULAR 2011	0.00	0.00	248,079,792.86	248,079,792.86
---	-------------	-------------	-----------------------	-----------------------

PROGRAMA DE SEGURO POPULAR 2010
ENERO - DICIEMBRE 2011

SECRETARIA DE SALUD	0.00	0.00	11,147,884.88	11,147,884.88
PROGRAMA SEGURO POPULAR	0.00	0.00	11,147,884.88	11,147,884.88
TOTAL PROGRAMA SEGURO PUPULAR 2010	0.00	0.00	11,147,884.88	11,147,884.88

PRODUCTOS FINANCIEROS PROGRAMA DE SEGURO POPULAR 2010
ENERO - DICIEMBRE 2011

SECRETARIA DE SALUD	0.00	0.00	233,264.61	233,264.61
PROGRAMA SEGURO POPULAR	0.00	0.00	233,264.61	233,264.61
TOTAL PRODUCTOS FINANCIEROS PROGRAMA SEGURO PUPULAR 2010	0.00	0.00	233,264.61	233,264.61

TOTAL CAPITAL Y PRODUCTOS FINANCIEROS PROGRAMA SEGURO PUPULAR 2010	0.00	0.00	11,381,149.49	11,381,149.49
---	-------------	-------------	----------------------	----------------------

TOTAL PROGRAMA SEGURO PUPULAR	0.00	0.00	259,460,942.35	259,460,942.35
--------------------------------------	-------------	-------------	-----------------------	-----------------------

COMISION NACIONAL DE PROTECCION EN SALUD 2011
ENERO - DICIEMBRE 2011

DENOMINACION Y/O DESCRIPCION DEL PROGRAMA , PROYECTO O ACCION	INVERSION			
	COMPROMETIDO	DEVENGADO	PAGADO	TOTAL
SECRETARIA DE SALUD	0.00	0.00	8,025,655.27	8,025,655.27
BANCO ESTATAL DE SANGRE Y HOSPITAL DE PALIZADA	0.00	0.00	7,263,325.34	7,263,325.34
CENTRO DE SALUD DE SEYBAPLAYA	0.00	0.00	762,329.93	762,329.93
TOTAL PROTECCION EN SALUD 2011	0.00	0.00	8,025,655.27	8,025,655.27

COMISION NACIONAL DE PROTECCION EN SALUD 2010
ENERO - DICIEMBRE 2011

SECRETARIA DE SALUD	0.00	0.00	6,768,677.92	6,768,677.92
PROTECCION EN SALUD	0.00	0.00	6,768,677.92	6,768,677.92
TOTAL PROTECCION EN SALUD 2010	0.00	0.00	6,768,677.92	6,768,677.92

PRODUCTOS FINANCIEROS COMISION NACIONAL DE PROTECCION EN SALUD 2010
ENERO - DICIEMBRE 2011

SECRETARIA DE SALUD	0.00	0.00	69.86	69.86
PROTECCION EN SALUD	0.00	0.00	69.86	69.86
TOTAL PRODUCTOS FINANCIEROS PROTECCION EN SALUD 2010	0.00	0.00	69.86	69.86

TOTAL CAPITAL Y PRODUCTOS FINANCIEROS PROTECCION EN SALUD 2010	0.00	0.00	6,768,747.78	6,768,747.78
---	-------------	-------------	---------------------	---------------------

TOTAL COMISION NACIONAL DE PROTECCION EN SALUD	0.00	0.00	14,794,403.05	14,794,403.05
---	-------------	-------------	----------------------	----------------------

SISTEMA INTEGRAL DE CALIDAD EN SALUD (SICALIDAD) 2011
ENERO - DICIEMBRE 2011

INSTITUTO DE SERVICIOS DESCENTRALIZADOS DE SALUD PÚBLICA DEL ESTADO DE CAMPECHE (INDESALUD)	0.00	0.00	850,000.00	850,000.00
SISTEMA INTEGRAL DE CALIDAD EN SALUD	0.00	0.00	850,000.00	850,000.00
TOTAL SICALIDAD 2011	0.00	0.00	850,000.00	850,000.00

PRODUCTOS FINANCIEROS SISTEMA INTEGRAL DE CALIDAD EN SALUD (SICALIDAD) 2011
ENERO - DICIEMBRE 2011

INSTITUTO DE SERVICIOS DESCENTRALIZADOS DE SALUD PÚBLICA DEL ESTADO DE CAMPECHE (INDESALUD)	0.00	0.00	5,559.91	5,559.91
SISTEMA INTEGRAL DE CALIDAD EN SALUD	0.00	0.00	5,559.91	5,559.91
TOTAL PRODUCTOS FINANCIEROS SICALIDAD 2011	0.00	0.00	5,559.91	5,559.91

TOTAL CAPITAL Y PRODUCTOS FINANCIEROS SISTEMA INTEGRAL DE CALIDAD EN SALUD	0.00	0.00	855,559.91	855,559.91
---	-------------	-------------	-------------------	-------------------

SEGURO MEDICO PARA UNA NUEVA GENERACION, CATALOGO UNIVERSAL DE SERVICIOS DE SALUD (CAUSES) 2011
ENERO - DICIEMBRE 2011

SECRETARIA DE SALUD	0.00	0.00	6,697,551.00	6,697,551.00
GASTOS CATASTROFICOS 2011	0.00	0.00	6,697,551.00	6,697,551.00
TOTAL CAUSES 2011	0.00	0.00	6,697,551.00	6,697,551.00

NOTA: GASTO POR COMPROBAR DE \$ 4,229,688.91

SEGURO MEDICO PARA UNA NUEVA GENERACION, CATALOGO UNIVERSAL DE SERVICIOS DE SALUD (CAUSES) 2009
ENERO - DICIEMBRE 2011

SECRETARIA DE SALUD	0.00	0.00	181,474.00	181,474.00
CAUSES 2009	0.00	0.00	181,474.00	181,474.00
TOTAL CAUSES 2009	0.00	0.00	181,474.00	181,474.00

NOTA: GASTO POR COMPROBAR DE \$ 4,328.58

TOTAL SEGURO MEDICO PARA UNA NUEVA GENERACION, CATALOGO UNIVERSAL DE SERVICIOS DE SALUD (CAUSES)	0.00	0.00	6,879,025.00	6,879,025.00
---	-------------	-------------	---------------------	---------------------

PROGRAMA DE ATENCION A FAMILIAS Y POBLACION VULNERABLES 2011
ENERO - DICIEMBRE 2011

DENOMINACION Y/O DESCRIPCION DEL PROGRAMA , PROYECTO O ACCION	INVERSION			
	COMPROMETIDO	DEVENGADO	PAGADO	TOTAL
SISTEMA PARA EL DESARROLLO INTEGRAL DE LA FAMILIA (DIF)	0.00	0.00	576,975.61	576,975.61
ADQUISICIÓN DE DOS VEHÍCULOS PARA LA MEJORA Y FORTALECIMIENTO DE LOS SERVICIOS DE ATENCIÓN A POBLACIÓN VULNERABLE 2011	0.00	0.00	576,975.61	576,975.61
TOTAL ATENCION A FAMILIAS Y POBLACION VULNERABLE 2011	0.00	0.00	576,975.61	576,975.61

PRODUCTOS FINANCIEROS PROGRAMA DE ATENCION A FAMILIAS Y POBLACION VULNERABLES 2011
ENERO - DICIEMBRE 2011

SISTEMA PARA EL DESARROLLO INTEGRAL DE LA FAMILIA (DIF)	0.00	0.00	356.03	356.03
ADQUISICIÓN DE DOS VEHÍCULOS PARA LA MEJORA Y FORTALECIMIENTO DE LOS SERVICIOS DE ATENCIÓN A POBLACIÓN VULNERABLE 2011	0.00	0.00	356.03	356.03
TOTAL PRODUCTOS FINANCIEROS ATENCION A FAMILIAS Y POBLACION VULNERABLE 2011	0.00	0.00	356.03	356.03
TOTAL CAPITAL Y PRODUCTOS FINANCIEROS ATENCION A FAMILIAS Y POBLACION VULNERABLE	0.00	0.00	577,331.64	577,331.64

FONDO DE ACCESIBILIDAD EN EL TRANSPORTE PUBLICO PARA LAS PERSONAS CON DISCAPACIDAD 2011
ENERO - DICIEMBRE 2011

SISTEMA PARA EL DESARROLLO INTEGRAL DE LA FAMILIA (DIF)	0.00	1,644,880.00	5,764,504.00	7,409,384.00
ADQUISICION DE TRANSPORTE PUBLICO ADAPTADO PARA PERSONAS CON DISCAPACIDAD DE LOS 11 MUNICIPIOS DEL ESTADO		1,644,880.00	5,764,504.00	7,409,384.00
TOTAL DEL FONDO 2011	0.00	1,644,880.00	5,764,504.00	7,409,384.00
TOTAL FONDO DE ACCESIBILIDAD EN EL TRANSPORTE PUBLICO PARA LAS PERSONAS CON DISCAPACIDAD	0.00	1,644,880.00	5,764,504.00	7,409,384.00

FORTALECIMIENTO A LAS PROCURADURIAS DE LA DEFENSA DEL MENOR Y LA FAMILIA 2011
ENERO - DICIEMBRE 2011

SISTEMA PARA EL DESARROLLO INTEGRAL DE LA FAMILIA (DIF)	0.00	0.00	1,250,000.00	1,250,000.00
SUBPROGRAMA FORTALECIMIENTO A LAS PROCURADURÍAS DE LA DEFENSA DEL MENOR Y LA FAMILIA	0.00	0.00	1,250,000.00	1,250,000.00
TOTAL DEL FONDO 2011	0.00	0.00	1,250,000.00	1,250,000.00

PRODUCTOS FINANCIEROS FORTALECIMIENTO A LAS PROCURADURIAS DE LA DEFENSA DEL MENOR Y LA FAMILIA 2011
ENERO - DICIEMBRE 2011

SISTEMA PARA EL DESARROLLO INTEGRAL DE LA FAMILIA (DIF)	0.00	0.00	4,490.17	4,490.17
SUBPROGRAMA FORTALECIMIENTO A LAS PROCURADURÍAS DE LA DEFENSA DEL MENOR Y LA FAMILIA	0.00	0.00	4,490.17	4,490.17
TOTAL PRODUCTOS FINANCIEROS DEL FONDO 2011	0.00	0.00	4,490.17	4,490.17
TOTAL CAPITAL Y PRODUCTOS FINANCIEROS DEL FONDO DE ACCESIBILIDAD EN EL TRANSPORTE PUBLICO PARA LAS PERSONAS CON DISCAPACIDAD	0.00	0.00	1,254,490.17	1,254,490.17

FORTALECIMIENTO DE LA OFERTA DE SERVICIOS DE SALUD (FOROS) 2011
ENERO - DICIEMBRE 2011

SECRETARIA DE SALUD	0.00	0.00	61,253,515.97	61,253,515.97
FOROSS ESCARCEGA	0.00	0.00	32,940,000.00	32,940,000.00
FOROSS GASTOS DE OPERACIÓN	0.00	0.00	4,576,648.97	4,576,648.97
FOROSS UNEMES VARIOS	0.00	0.00	23,736,867.00	23,736,867.00
TOTAL DEL FOROS 2011	0.00	0.00	61,253,515.97	61,253,515.97

FORTALECIMIENTO DE LA OFERTA DE SERVICIOS DE SALUD (FOROS) 2010
ENERO - DICIEMBRE 2011

INSTITUTO DE SERVICIOS DESCENTRALIZADOS DE SALUD PÚBLICA DEL ESTADO DE	0.00	0.00	22,000,000.00	22,000,000.00
FOROSS	0.00	0.00	22,000,000.00	22,000,000.00
TOTAL DEL FOROS 2011	0.00	0.00	22,000,000.00	22,000,000.00

PRODUCTOS FINANCIEROS FORTALECIMIENTO DE LA OFERTA DE SERVICIOS DE SALUD (FOROS) 2010
ENERO - DICIEMBRE 2011

DENOMINACION Y/O DESCRIPCION DEL PROGRAMA , PROYECTO O ACCION	INVERSION			
	COMPROMETIDO	DEVENGADO	PAGADO	TOTAL
INSTITUTO DE SERVICIOS DESCENTRALIZADOS DE SALUD PÚBLICA DEL ESTADO DE	0.00	0.00	21,273.73	21,273.73
FOROSS	0.00	0.00	21,273.73	21,273.73
TOTAL PRODUCTOS FINANCIEROS DEL FOROS 2010	0.00	0.00	21,273.73	21,273.73
TOTAL CAPITAL Y PRODUCTOS FINANCIEROS DEL FOROS 2010	0.00	0.00	22,021,273.73	22,021,273.73

FORTALECIMIENTO DE LA OFERTA DE SERVICIOS DE SALUD (FOROS) 2007
ENERO - DICIEMBRE 2011

SECRETARIA DE SALUD	0.00	0.00	971,942.29	971,942.29
ADQUISICIÓN DE EQUIPO PARA LA UNIDAD ONCOLOGICA, SAN FRANCISCO DE CAMPECHE	0.00	0.00	971,942.29	971,942.29
TOTAL FOROS 2007	0.00	0.00	971,942.29	971,942.29
TOTAL FORTALECIMIENTO DE LA OFERTA DE SERVICIOS DE SALUD	0.00	0.00	84,246,731.99	84,246,731.99

SEGURO MEDICO PARA UNA NUEVA GENERACION 2011
ENERO - DICIEMBRE 2011

SECRETARIA DE SALUD	0.00	0.00	0.00	0.00
SEGURO MEDICO PARA UNA NUEVA GENERACION 2011	0.00	0.00	0.00	0.00
TOTAL SEGURO MEDICO 2010	0.00	0.00	0.00	0.00

NOTA : GASTO POR COMPROBAR DE \$ 4,142,906.77

SEGURO MEDICO PARA UNA NUEVA GENERACION 2010
ENERO - DICIEMBRE 2011

SECRETARIA DE SALUD	0.00	0.00	2,593,574.00	2,593,574.00
SEGURO MEDICO PARA UNA NUEVA GENERACION 2010	0.00	0.00	2,593,574.00	2,593,574.00
TOTAL SEGURO MEDICO 2010	0.00	0.00	2,593,574.00	2,593,574.00

NOTA : GASTO POR COMPROBAR DE \$ 1,885,520.96

TOTAL SEGURO MEDICO PARA UNA NUEVA GENERACION	0.00	0.00	2,593,574.00	2,593,574.00
--	-------------	-------------	---------------------	---------------------

OPORTUNIDADES 2011
ENERO - DICIEMBRE 2011

SECRETARIA DE SALUD	0.00	0.00	12,141,082.25	12,141,082.25
OPORTUNIDADES	0.00	0.00	12,141,082.25	12,141,082.25
TOTAL OPORTUNIDADES 2011	0.00	0.00	12,141,082.25	12,141,082.25

NOTA : GASTO POR COMPROBAR DE \$ 15,150,143.64

OPORTUNIDADES 2010
ENERO - DICIEMBRE 2011

SECRETARIA DE SALUD	0.00	0.00	6,996,923.67	6,996,923.67
OPORTUNIDADES	0.00	0.00	6,996,923.67	6,996,923.67
TOTAL OPORTUNIDADES 2010	0.00	0.00	6,996,923.67	6,996,923.67

NOTA : GASTO POR COMPROBAR DE \$ 3,841,489.12

PRODUCTOS FINANCIEROS OPORTUNIDADES 2009
ENERO - DICIEMBRE 2011

SECRETARIA DE SALUD	0.00	0.00	9,276.60	9,276.60
OPORTUNIDADES	0.00	0.00	9,276.60	9,276.60
TOTAL PRODUCTOS FINANCIEROS OPORTUNIDADES 2009	0.00	0.00	9,276.60	9,276.60
TOTAL OPORTUNIDADES	0.00	0.00	19,147,282.52	19,147,282.52

CASOS DE CANCER CERVICOUTERINO (CACU) 2010
ENERO - DICIEMBRE 2011

DENOMINACION Y/O DESCRIPCION DEL PROGRAMA, PROYECTO O ACCION	INVERSION			
	COMPROMETIDO	DEVENGADO	PAGADO	TOTAL
SECRETARIA DE SALUD	0.00	0.00	844,852.00	844,852.00
CANCER DE CERVICOUTERINO (CACU)	0.00	0.00	844,852.00	844,852.00
TOTAL CACU 2011	0.00	0.00	844,852.00	844,852.00

PROTECCION CONTRA RIESGOS SANITARIOS Y RED DE LABORATORIOS 2011
ENERO - DICIEMBRE 2011

INSTITUTO DE SERVICIOS DESCENTRALIZADOS DE SALUD PÚBLICA DEL ESTADO DE CAMPECHE (INDESALUD)	0.00	0.00	2,034,340.00	2,034,340.00
CONVENIO ESPECÍFICO EN MATERIA DE TRANSFERENCIA DE RECURSOS PARA FORTALECER LA EJECUCION Y FORTALECIMIENTO DE LA RED NACIONAL DE LABORATORIOS A TRAVÉS DEL SUMINISTRO DE REACTIVOS,	0.00	0.00	1,322,321.00	1,322,321.00
	0.00	0.00	712,019.00	712,019.00
TOTAL DE PROTECCION 2011	0.00	0.00	2,034,340.00	2,034,340.00

PRODUCTOS FINANCIEROS DE PROTECCION CONTRA RIESGOS SANITARIOS Y RED DE LABORATORIOS 2011
ENERO - DICIEMBRE 2011

INSTITUTO DE SERVICIOS DESCENTRALIZADOS DE SALUD PÚBLICA DEL ESTADO DE CAMPECHE (INDESALUD)	0.00	0.00	2,755.46	2,755.46
FORTALECIMIENTO DE LA RED NACIONAL DE LABORATORIOS A TRAVÉS DEL SUMINISTRO DE REACTIVOS,	0.00	0.00	2,755.46	2,755.46
TOTAL DE PRODUCTOS FINANCIEROS PROTECCION 2011	0.00	0.00	2,755.46	2,755.46
TOTAL CAPITAL Y DE PRODUCTOS FINANCIEROS PROTECCION 2011	0.00	0.00	2,037,095.46	2,037,095.46

PRODUCTOS FINANCIEROS DE PROTECCION CONTRA RIESGOS SANITARIOS Y RED DE LABORATORIOS 2010
ENERO - DICIEMBRE 2011

INSTITUTO DE SERVICIOS DESCENTRALIZADOS DE SALUD PÚBLICA DEL ESTADO DE CAMPECHE (INDESALUD)	0.00	0.00	6,153.17	6,153.17
FORTALECIMIENTO DE LA RED NACIONAL DE LABORATORIOS A TRAVÉS DEL SUMINISTRO DE REACTIVOS,	0.00	0.00	6,153.17	6,153.17
TOTAL DE PRODUCTOS FINANCIEROS PROTECCION 2010	0.00	0.00	6,153.17	6,153.17
TOTAL PROTECCION CONTRA RIESGOS SANITARIOS Y RED DE LABORATORIOS	0.00	0.00	2,043,248.63	2,043,248.63

CUIDADOS INTENSIVOS NEONATALES 2009
ENERO - DICIEMBRE 2011

SECRETARIA DE SALUD	0.00	0.00	2,280,934.04	2,280,934.04
CUIDADOS INTENSIVOS NEONATALES 2009	0.00	0.00	2,280,934.04	2,280,934.04
TOTAL CUIDADOS INTENSIVOS NEONATALES 2009	0.00	0.00	2,280,934.04	2,280,934.04

NOTA: GASTO POR COMPROBAR DE \$ 31,793.47

CASOS DE CANCER DE MAMA (CAMA) 2010
ENERO - DICIEMBRE 2011

SECRETARIA DE SALUD	0.00	0.00	5,172,085.00	5,172,085.00
CANCER DE MAMA	0.00	0.00	5,172,085.00	5,172,085.00
TOTAL CAMA 2010	0.00	0.00	5,172,085.00	5,172,085.00

CASOS DE CANCER DE MAMA (CAMA) 2009

SECRETARIA DE SALUD	0.00	0.00	1,158,203.88	1,158,203.88
CANCER DE MAMA	0.00	0.00	1,158,203.88	1,158,203.88
TOTAL CAMA 2009	0.00	0.00	1,158,203.88	1,158,203.88

NOTA: GASTO POR COMPROBAR DE \$ 20,157.37

TOTAL CASOS DE CANCER DE MAMA	0.00	0.00	6,330,288.88	6,330,288.88
-------------------------------	------	------	--------------	--------------

PROTECCION Y DESARROLLO INTEGRAL DE LA INFANCIA 2011
ENERO - DICIEMBRE 2011

SECRETARIA DE SALUD	0.00	0.00	1,467,304.68	1,467,304.68
CONVENIO PARA LA PROTECCIÓN Y DESARROLLO INTEGRAL DE LA INFANCIA 2011	0.00	0.00	1,467,304.68	1,467,304.68
TOTAL PROTECCION DE INFANCIA 2011	0.00	0.00	1,467,304.68	1,467,304.68

PRODUCTOS FINANCIEROS PROTECCION Y DESARROLLO INTEGRAL DE LA INFANCIA 2011
ENERO - DICIEMBRE 2011

SECRETARIA DE SALUD	0.00	0.00	2,504.49	2,504.49
CONVENIO PARA LA PROTECCIÓN Y DESARROLLO INTEGRAL DE LA INFANCIA 2011	0.00	0.00	2,504.49	2,504.49
TOTAL PRODUCTOS FINANCIEROS PROTECCION DE INFANCIA 2011	0.00	0.00	2,504.49	2,504.49
TOTAL CAPITAL Y PRODUCTOS FINANCIEROS PROTECCION DE INFANCIA 2011	0.00	0.00	1,469,809.17	1,469,809.17

PROGRAMA ESTRATEGIA INTEGRAL DE DESARROLLO COMUNITARIO, COMUNIDAD DIFERENTE 2011
ENERO - DICIEMBRE 2011

DENOMINACION Y/O DESCRIPCION DEL PROGRAMA, PROYECTO O ACCION	INVERSION			
	COMPROMETIDO	DEVENGADO	PAGADO	TOTAL
SECRETARIA DE SALUD	0.00	0.00	809,472.00	809,472.00
SUBPROGRAMA ESTRATEGIA INTEGRAL DE DESARROLLO COMUNITARIO "COMUNIDAD DIFERENTE"	0.00	0.00	809,472.00	809,472.00
TOTAL COMUNIDAD DIFERENTE 2011	0.00	0.00	809,472.00	809,472.00

PRODUCTOS FINANCIEROS PROGRAMA ESTRATEGIA INTEGRAL DE DESARROLLO COMUNITARIO, COMUNIDAD DIFERENTE 2011

ENERO - DICIEMBRE 2011

SECRETARIA DE SALUD	0.00	0.00	7,283.88	7,283.88
SUBPROGRAMA ESTRATEGIA INTEGRAL DE DESARROLLO COMUNITARIO "COMUNIDAD DIFERENTE"	0.00	0.00	7,283.88	7,283.88
TOTAL PRODUCTOS FINANCIEROS COMUNIDAD DIFERENTE 2011	0.00	0.00	7,283.88	7,283.88
TOTAL CAPITAL Y PRODUCTOS FINANCIEROS DEL PROGRAMA ESTRATEGIA INTEGRAL DE DESARROLLO	0.00	0.00	816,755.88	816,755.88

FORTALECIMIENTO DE ACCIONES DE SALUD PUBLICA EN LAS ENTIDADES FEDERATIVAS (AFASPE) 2011

ENERO - DICIEMBRE 2011

SECRETARIA DE SALUD	0.00	0.00	13,142,202.56	13,142,202.56
AFASPE	0.00	0.00	13,142,202.56	13,142,202.56
TOTAL AFASPE 2011	0.00	0.00	13,142,202.56	13,142,202.56

NOTA: GASTO POR COMPROBAR DE \$ 25,303,659.92

FORTALECIMIENTO DE ACCIONES DE SALUD PUBLICA EN LAS ENTIDADES FEDERATIVAS (AFASPE) 2010

ENERO - DICIEMBRE 2011

SECRETARIA DE SALUD	0.00	0.00	19,562,912.22	19,562,912.22
AFASPE	0.00	0.00	19,562,912.22	19,562,912.22
TOTAL AFASPE 2010	0.00	0.00	19,562,912.22	19,562,912.22

NOTA: GASTO POR COMPROBAR DE \$ 1,790,790.40

FORTALECIMIENTO DE ACCIONES DE SALUD PUBLICA EN LAS ENTIDADES FEDERATIVAS (AFASPE) 2009

ENERO - DICIEMBRE 2011

SECRETARIA DE SALUD	0.00	0.00	1,428,044.86	1,428,044.86
AFASPE	0.00	0.00	1,428,044.86	1,428,044.86
TOTAL AFASPE 2009	0.00	0.00	1,428,044.86	1,428,044.86

PRODUCTOS FINANCIEROS FORTALECIMIENTO DE ACCIONES DE SALUD PUBLICA EN LAS ENTIDADES FEDERATIVAS (AFASPE) 2009

ENERO - DICIEMBRE 2011

SECRETARIA DE SALUD	0.00	0.00	135,555.37	135,555.37
AFASPE	0.00	0.00	135,555.37	135,555.37
TOTAL PRODUCTOS FINANCIEROS AFASPE 2009	0.00	0.00	135,555.37	135,555.37
TOTAL CAPITAL Y PRODUCTOS FINANCIEROS AFASPE 2009	0.00	0.00	1,563,600.23	1,563,600.23
TOTAL FORTALECIMIENTO DE ACCIONES DE SALUD PUBLICA EN LAS ENTIDADES FEDERATIVAS	0.00	0.00	34,268,715.01	34,268,715.01
TOTAL	0.00	1,644,880.00	444,681,620.80	446,326,500.80

- ❖ Durante los meses de 2011 se ejerció de Convenios o Programas para Obras Públicas un total de 257 millones 913 mil pesos, cifra que se ubica con el 10.9 por ciento del total de los Convenios o Programas.

Los Convenios o Programas para Obra Pública fueron los siguientes:

CONVENIOS O PROGRAMAS	(\$ miles)
Programa de Agua Potable, Alcantarillado y Saneamiento en Zonas Urbanas (APAZU) 2011	\$ 73'011
Programa de Agua Potable, Alcantarillado y Saneamiento en Zonas Urbanas (APAZU) 2010	48'561
Programa para la Construcción y Rehabilitación de Sistemas de Agua Potable y Saneamiento en Zonas Rurales (PROSSAPYS) 2011	44'326
Programa para la Construcción y Rehabilitación de Sistemas de Agua Potable y Saneamiento en Zonas Rurales (PROSSAPYS) 2010	13'942
Programa Agua Limpia 2011	1'441
Cultura del Agua 2011	540
Programa de la Comisión de Pueblos Indígenas 2011	55'856
Programa de la Comisión de Pueblos Indígenas 2010	6'445
Fondo de Pavimentación y Espacios Deportivos para Municipios (FOPAM) 2011	13'791
TOTAL DE CONVENIOS O PROGRAMAS PARA OBRAS PÚBLICAS	\$ 257'913

OBRAS PUBLICAS

PROGRAMA AGUA POTABLE Y ALCANTARILLADO EN ZONAS URBANAS (APAZU) 2011
ENERO - DICIEMBRE 2011

DENOMINACION Y/O DESCRIPCION DEL PROGRAMA , PROYECTO O ACCION	INVERSION			
	COMPROMETIDO	DEVENGADO	PAGADO	TOTAL
COMISION DE AGUA POTABLE Y ALCANTARILLADO DEL ESTADO (CAPAE)	0.00	0.00	73,011,116.52	73,011,116.52
CONSTRUCCION DEL ACUEDUCTO PARALELO CHICBUL-CARMEN 2 DA. ETAPA (SEGUNDA RADICACION) CARMEN	0.00	0.00	17,824,099.50	17,824,099.50
CONSTRUCCION DEL ACUEDUCTO PARALELO CHICBUL-CARMEN 2 DA. ETAPA (SEGUNDA RADICACION) CARMEN	0.00	0.00	23,701,593.82	23,701,593.82
AMPLIACION Y MEJORAMIENTO DE SISTEMA DE AGUA POTABLE (4 ETAPA) CHAMPOTON	0.00	0.00	3,207,321.25	3,207,321.25
AMPLIACION Y MEJORAMIENTO DE SISTEMA DE AGUA POTABLE TERMINACION SEYBARPLAYA	0.00	0.00	1,190,486.79	1,190,486.79
AMPLIACION Y MEJORAMIENTO DE SISTEMA DE AGUA POTABLE 2 DA ETAPA LOC. BECAL- CALKINI	0.00	0.00	912,041.65	912,041.65
AMPLIACION Y MEJORAMIENTO DE SISTEMA DE AGUA POTABLE 2 DA ETAPA LOC. PALIZADA	0.00	0.00	1,422,170.60	1,422,170.60
AMPLIACION Y MEJORAMIENTO DE SISTEMA DE AGUA POTABLE 2 DA ETAPA LOC. ESCARCEGA	0.00	0.00	4,523,835.39	4,523,835.39
AMPLIACION Y MEJORAMIENTO DE SISTEMA DE AGUA POTABLE 1ERA. ETAPA LOC. SABANCUY	0.00	0.00	1,647,139.79	1,647,139.79
CONSTRUCCION DEL DERANJE PLUVIAL DEL FRACCIONAMIENTO PRESIDENTE DE MEXICO	0.00	0.00	9,611,149.35	9,611,149.35
AMPLIACION Y MEJORAMIENTO DE SISTEMA DE AGUA POTABLE LOCALIDAD 3 ER. ETAPA (SUMINSTRO E INSTALACION DE TUBERIA DE PVC PARA LA SECTORIZACION DE LA RED)	0.00	0.00	1,432,284.27	1,432,284.27
AMPLIACION Y MEJORAMIENTO DEL SISTEMA DE AGUA POTABLE 1 ERA. ETAPA(SUMINSTRO E INSTALACION DE TUBERIA DE PVC PARA LA SECTORIZACION DE LA RED)	0.00	0.00	2,185,325.70	2,185,325.70
CONSTRUCCION DEL DERANJE PLUVIAL DE LA RIA (CREE)	0.00	0.00	3,495,037.67	3,495,037.67
PROYECTO EJECUTIVO DE AGUA POTABLE Y ALCANTARILLADO DE LERMA	0.00	0.00	393,022.44	393,022.44
PROYECTO EJECUTIVO DEL ACUEDUCTO HOBOMO CAMPECHE	0.00	0.00	1,129,962.30	1,129,962.30
ESTUDIO DE FORTALECIMIENTO DEL SISTEMA DE MUNICIPAL DE AGUA POTABLE Y ALCANTARILLADO Y SANEAMIENTO DE CAMPECHE	0.00	0.00	335,646.00	335,646.00
TOTAL APAZU 2011	0.00	0.00	73,011,116.52	73,011,116.52

PROGRAMA AGUA POTABLE Y ALCANTARILLADO EN ZONAS URBANAS (APAZU) 2010
ENERO - DICIEMBRE 2011

DENOMINACION Y/O DESCRIPCION DEL PROGRAMA , PROYECTO O ACCION	INVERSION			
	COMPROMETIDO	DEVENGADO	PAGADO	TOTAL
COMISION DE AGUA POTABLE Y ALCANTARILLADO DEL ESTADO (CAPAE)	0.00	0.00	45,128,822.41	45,128,822.41
CONSTRUCCIÓN DEL ACUEDUCTO PARALELO CHICBUL-CARMEN 2 ETAPA (SEGUNDA RADICACION)	0.00	0.00	31,754,830.63	31,754,830.63
AMPLIACION Y MEJORAMIENTO DEL SISTEMA DE AGUA POTABLE (3 ERA. ETAPA) CHAMPOTON	0.00	0.00	2,397,639.23	2,397,639.23
AMPLIACION Y MEJORAMIENTO DEL SISTEMA DE AGUA POTABLE (3 ERA. ETAPA) SEYBAPLAYA	0.00	0.00	1,486,214.04	1,486,214.04
AMPLIACION Y MEJORAMIENTO DEL SISTEMA DE AGUA POTABLE (1 ERA. ETAPA) CALKINI	0.00	0.00	202,422.53	202,422.53
AMPLIACION Y MEJORAMIENTO DEL SISTEMA DE AGUA POTABLE (2 ERA. ETAPA) HOPELCHEN	0.00	0.00	592,875.35	592,875.35
AMPLIACION Y MEJORAMIENTO DEL SISTEMA DE AGUA POTABLE (1 ERA. ETAPA) PALIZADA	0.00	0.00	585,402.10	585,402.10
AMPLIACION Y MEJORAMIENTO DEL SISTEMA DE AGUA POTABLE (1 ERA. ETAPA) ESCARCEGA	0.00	0.00	719,026.33	719,026.33
AMPLIACION Y MEJORAMIENTO DEL SISTEMA DE AGUA POTABLE (1 ERA. ETAPA) SABANCUY	0.00	0.00	668,732.78	668,732.78
ELABORACION DE PROYECTO DE ALCANTARILLADO PLUVIAL SAN FRANCISCO DE CAMPECHE	0.00	0.00	2,020,801.05	2,020,801.05
ELABORACION DE ESTUDIO GEOHIDROLOGICO ZONA UAYAMON	0.00	0.00	522,908.09	522,908.09
REHABILITACION DE LA ZONA DE ABASTECIMIENTO DEL SISTEMA DE AGUA POTABLE Y ALCANTARILLADO DE CAMPECHE EN EL VALLE DE SANTA ROSA	0.00	0.00	2,285,802.05	2,285,802.05
SUMINISTRO E INSTALACION DE MICROMEDIDORES EN CIUDAD DEL CARMEN	0.00	0.00	1,744,727.17	1,744,727.17
REINTEGRO A LA TESOFE	0.00	0.00	147,441.06	147,441.06
AYUNTAMIENTO DE CAMPECHE	0.00	0.00	2,361,967.60	2,361,967.60
CONSTRUCCION DE TANQUE SUPERFICIAL Y LINEA DE CONDUCCION EN LERMA	0.00	0.00	2,361,967.60	2,361,967.60
AYUNTAMIENTO DE CHAMPOTON	0.00	0.00	696,070.40	696,070.40
ELABORACION DEL PROYECTO DE ALCANTARILLADO PLUVIAL	0.00	0.00	696,070.40	696,070.40
AYUNTAMIENTO DE ESCARCEGA	0.00	0.00	374,403.75	374,403.75
ELABORACION DEL PROYECTO DE ALCANTARILLADO PLUVIAL	0.00	0.00	374,403.75	374,403.75
TOTAL APAZU 2010	0.00	0.00	48,561,264.16	48,561,264.16
TOTAL PROGRAMA AGUA POTABLE Y ALCANTARILLADO EN ZONAS URBANAS	0.00	0.00	121,572,380.68	121,572,380.68

PROGRAMA PARA LA SOSTENIBILIDAD DE LOS SERVICIOS DE AGUA POTABLE Y SANEAMIENTO EN COMUNIDADES RURALES (PROSSAPYS) 2011
ENERO - DICIEMBRE 2011

COMISION DE AGUA POTABLE Y ALCANTARILLADO DEL ESTADO (CAPAE)	0.00	0.00	20,143,753.85	20,143,753.85
MUNICIPIO DE CALAKMUL				
CONSTRUCCIÓN DE SISTEMA DE AGUA POTABLE	0.00	0.00	919,696.32	919,696.32
CONSTRUCCIÓN DE SISTEMA DE AGUA POTABLE	0.00	0.00	747,649.96	747,649.96
MUNICIPIO DE CALKINI				
AMPLIACIÓN DE SISTEMA DE AGUA POTABLE	0.00	0.00	1,216,289.25	1,216,289.25
AMPLIACIÓN DE SISTEMA DE AGUA POTABLE	0.00	0.00	1,512,499.44	1,512,499.44
MUNICIPIO DE HECELCHAKAN				
AMPLIACIÓN DE SISTEMA DE AGUA POTABLE	0.00	0.00	1,393,464.45	1,393,464.45
MUNICIPIO DE CALAKMUL				
AMPLIACIÓN DE SISTEMA DE AGUA POTABLE	0.00	0.00	903,100.32	903,100.32
AMPLIACIÓN DE SISTEMA DE AGUA POTABLE	0.00	0.00	1,254,508.74	1,254,508.74
AMPLIACIÓN DE SISTEMA DE AGUA POTABLE	0.00	0.00	1,327,171.38	1,327,171.38
AMPLIACIÓN DE SISTEMA DE AGUA POTABLE	0.00	0.00	1,259,997.80	1,259,997.80
REHABILITACIÓN DE SISTEMA DE AGUA POTABLE	0.00	0.00	1,718,903.12	1,718,903.12
MUNICIPIO DE CANDELARIA				
AMPLIACIÓN DE SISTEMA DE AGUA POTABLE	0.00	0.00	1,596,690.65	1,596,690.65
AMPLIACIÓN DE SISTEMA DE AGUA POTABLE	0.00	0.00	591,716.36	591,716.36
MUNICIPIO DE CARMEN				
CONSTRUCCION DE SISTEMA DE AGUA POTABLE	0.00	0.00	1,070,500.52	1,070,500.52
CONSTRUCCION DE SISTEMA DE AGUA POTABLE	0.00	0.00	1,798,522.32	1,798,522.32
AMPLIACIÓN Y MEJORAMIENTO DEL SISTEMA DE AGUA POTABLE	0.00	0.00	517,071.38	517,071.38
AMPLIACIÓN Y MEJORAMIENTO DEL SISTEMA DE AGUA POTABLE	0.00	0.00	823,608.59	823,608.59
MUNICIPIO DE CALKINI				
PROYECTO EJECUTIVO PARA AMPLIACIÓN DE SISTEMA DE AGUA POTABLE	0.00	0.00	43,644.74	43,644.74
PROYECTO EJECUTIVO PARA AMPLIACIÓN DE SISTEMA DE AGUA POTABLE	0.00	0.00	45,626.40	45,626.40
MUNICIPIO DE HECELCHAKAN				
PROYECTO EJECUTIVO PARA AMPLIACIÓN DE SISTEMA DE AGUA POTABLE	0.00	0.00	43,644.74	43,644.74
PROYECTO EJECUTIVO PARA AMPLIACIÓN DE SISTEMA DE AGUA POTABLE	0.00	0.00	45,626.40	45,626.40
MUNICIPIO DE HOPELCHEN				
PROYECTO EJECUTIVO PARA AMPLIACIÓN DE SISTEMA DE AGUA POTABLE	0.00	0.00	43,644.74	43,644.74

PROGRAMA AGUA POTABLE Y ALCANTARILLADO EN ZONAS URBANAS (APAZU) 2010

ENERO - DICIEMBRE 2011

DENOMINACION Y/O DESCRIPCION DEL PROGRAMA , PROYECTO O ACCION	INVERSION			
	COMPROMETIDO	DEVENGADO	PAGADO	TOTAL
MUNICIPIO DE ESCARCEGA				
PROYECTO EJECUTIVO PARA AMPLIACIÓN DE SISTEMA DE AGUA POTABLE	0.00	0.00	40,052.74	40,052.74
PROYECTO EJECUTIVO PARA AMPLIACIÓN DE SISTEMA DE AGUA POTABLE	0.00	0.00	40,052.74	40,052.74
PROYECTO EJECUTIVO PARA AMPLIACIÓN DE SISTEMA DE AGUA POTABLE	0.00	0.00	32,042.20	32,042.20
PROYECTO EJECUTIVO PARA AMPLIACIÓN DE SISTEMA DE AGUA POTABLE	0.00	0.00	40,052.74	40,052.74
MUNICIPIO DE CANDELARIA				
PROYECTO EJECUTIVO PARA AMPLIACIÓN DE SISTEMA DE AGUA POTABLE	0.00	0.00	28,941.85	28,941.85
PROYECTO EJECUTIVO PARA AMPLIACIÓN DE SISTEMA DE AGUA POTABLE	0.00	0.00	36,177.31	36,177.31
PROYECTO EJECUTIVO PARA AMPLIACIÓN DE SISTEMA DE AGUA POTABLE	0.00	0.00	28,941.85	28,941.85
VARIOS MUNICIPIOS				
ATENCION SOCIAL Y PARTICIPACION COMUNITARIA A BENEFICIADOS CON LA CONSTRUCCIÓN DE OBRAS DE AGUA POTABLE EN 15 COMUNIDADES RURALES EN LOS MUNICIPIOS DE: CALKINÍ, ESCÁRCEGA, CALAKMUL Y CANDELARIA	0.00	0.00	391,675.56	391,675.56
VARIOS MUNICIPIOS				
SUPERVISION TECNICA Y FINANCIERA A BENEFICIADOS CON LA CONSTRUCCIÓN DE OBRAS DE AGUA POTABLE EN 15 COMUNIDADES RURALES EN LOS MUNICIPIOS DE: CALKINÍ, ESCÁRCEGA, CALAKMUL Y CANDELARIA	0.00	0.00	632,239.24	632,239.24
AYUNTAMIENTO DE CAMPECHE	0.00	0.00	2,952,952.37	2,952,952.37
AMPLIACIÓN DE SISTEMA DE AGUA POTABLE	0.00	0.00	604,715.78	604,715.78
AMPLIACIÓN DE SISTEMA DE AGUA POTABLE	0.00	0.00	493,753.36	493,753.36
AMPLIACIÓN DE SISTEMA DE AGUA POTABLE	0.00	0.00	830,381.64	830,381.64
AMPLIACIÓN DE SISTEMA DE AGUA POTABLE	0.00	0.00	384,957.20	384,957.20
AMPLIACIÓN DE SISTEMA DE AGUA POTABLE	0.00	0.00	420,293.48	420,293.48
ATENCION SOCIAL Y PARTICIPACION COMUNITARIA A BENEFICIADOS CON LA CONSTRUCCIÓN DE OBRAS DE AGUA POTABLE	0.00	0.00	109,450.80	109,450.80
SUPERVISION TECNICA Y FINANCIERA A BENEFICIADOS CON LA CONSTRUCCIÓN DE OBRAS DE AGUA POTABLE	0.00	0.00	109,400.11	109,400.11
AYUNTAMIENTO DE CHAMPOTON	0.00	0.00	5,936,663.13	5,936,663.13
AMPLIACIÓN DE SISTEMA DE AGUA POTABLE	0.00	0.00	1,745,960.49	1,745,960.49
AMPLIACIÓN DE SISTEMA DE AGUA POTABLE (2DA. ETAPA)	0.00	0.00	928,245.40	928,245.40
AMPLIACIÓN DE SISTEMA DE AGUA POTABLE (2DA. ETAPA)	0.00	0.00	1,384,691.98	1,384,691.98
AMPLIACIÓN DE SISTEMA DE AGUA POTABLE	0.00	0.00	415,199.29	415,199.29
AMPLIACIÓN DE SISTEMA DE AGUA POTABLE	0.00	0.00	225,997.62	225,997.62
AMPLIACIÓN DE SISTEMA DE AGUA POTABLE	0.00	0.00	797,615.17	797,615.17
ATENCION SOCIAL Y PARTICIPACION COMUNITARIA A BENEFICIADOS CON LA CONSTRUCCIÓN DE OBRAS DE AGUA POTABLE	0.00	0.00	69,399.40	69,399.40
ATENCION SOCIAL Y PARTICIPACION COMUNITARIA A BENEFICIADOS CON LA CONSTRUCCIÓN DE OBRAS DE AGUA POTABLE	0.00	0.00	149,830.51	149,830.51
SUPERVISION TECNICA Y FINANCIERA A BENEFICIADOS CON LA CONSTRUCCIÓN DE OBRAS DE AGUA POTABLE	0.00	0.00	69,432.80	69,432.80
SUPERVISION TECNICA Y FINANCIERA A BENEFICIADOS CON LA CONSTRUCCIÓN DE OBRAS DE AGUA POTABLE	0.00	0.00	150,290.47	150,290.47
AYUNTAMIENTO DE HECELCHAKAN	0.00	0.00	4,157,086.02	4,157,086.02
AMPLIACIÓN DE SISTEMA DE AGUA POTABLE	0.00	0.00	3,838,922.02	3,838,922.02
ATENCION SOCIAL Y PARTICIPACION COMUNITARIA A BENEFICIADOS CON LA CONSTRUCCIÓN DE OBRAS DE AGUA POTABLE	0.00	0.00	159,264.00	159,264.00
SUPERVISION TECNICA Y FINANCIERA A BENEFICIADOS CON LA CONSTRUCCIÓN DE OBRAS DE AGUA POTABLE	0.00	0.00	158,900.00	158,900.00
AYUNTAMIENTO DE HOPELCHEN	0.00	0.00	2,339,887.38	2,339,887.38
CONSTRUCCIÓN DEL SISTEMA DE AGUA POTABLE	0.00	0.00	791,604.39	791,604.39
AMPLIACIÓN DE SISTEMA DE AGUA POTABLE (1A. ETAPA)	0.00	0.00	541,972.16	541,972.16
AMPLIACIÓN DE SISTEMA DE AGUA POTABLE (1A. ETAPA)	0.00	0.00	793,175.96	793,175.96
ATENCION SOCIAL Y PARTICIPACION COMUNITARIA A BENEFICIADOS CON LA CONSTRUCCIÓN DE OBRAS DE AGUA POTABLE	0.00	0.00	98,546.60	98,546.60
SUPERVISION TECNICA Y FINANCIERA A BENEFICIADOS CON LA CONSTRUCCIÓN DE OBRAS DE AGUA POTABLE	0.00	0.00	114,588.27	114,588.27
AYUNTAMIENTO DE TENABO	0.00	0.00	1,199,772.00	1,199,772.00
AMPLIACIÓN DE SISTEMA DE AGUA POTABLE	0.00	0.00	1,110,900.00	1,110,900.00
ATENCION SOCIAL Y PARTICIPACION COMUNITARIA A BENEFICIADOS CON LA CONSTRUCCIÓN DE OBRAS DE AGUA POTABLE	0.00	0.00	44,436.00	44,436.00
SUPERVISION TECNICA Y FINANCIERA A BENEFICIADOS CON LA CONSTRUCCIÓN DE OBRAS DE AGUA POTABLE	0.00	0.00	44,436.00	44,436.00

PROGRAMA AGUA POTABLE Y ALCANTARILLADO EN ZONAS URBANAS (APAZU) 2010

ENERO - DICIEMBRE 2011

DENOMINACION Y/O DESCRIPCION DEL PROGRAMA , PROYECTO O ACCION	INVERSION			
	COMPROMETIDO	DEVENGADO	PAGADO	TOTAL
AYUNTAMIENTO DE CALAKMUL	0.00	0.00	1,360,486.76	1,360,486.76
AMPLIACIÓN DE SISTEMA DE AGUA POTABLE	0.00	0.00	1,259,686.76	1,259,686.76
ATENCIÓN SOCIAL Y PARTICIPACIÓN COMUNITARIA A BENEFICIADOS CON LA CONSTRUCCIÓN DE OBRAS DE AGUA POTABLE	0.00	0.00	50,400.00	50,400.00
SUPERVISIÓN TÉCNICA Y FINANCIERA A BENEFICIADOS CON LA CONSTRUCCIÓN DE OBRAS DE AGUA POTABLE	0.00	0.00	50,400.00	50,400.00
AYUNTAMIENTO DE CANDELARIA	0.00	0.00	6,235,252.57	6,235,252.57
CONSTRUCCIÓN DE SISTEMA DE AGUA POTABLE	0.00	0.00	1,818,478.89	1,818,478.89
AMPLIACIÓN DE SISTEMA DE AGUA POTABLE	0.00	0.00	783,017.65	783,017.65
AMPLIACIÓN DE SISTEMA DE AGUA POTABLE	0.00	0.00	412,500.00	412,500.00
AMPLIACIÓN DE SISTEMA DE AGUA POTABLE	0.00	0.00	373,159.74	373,159.74
AMPLIACIÓN DE SISTEMA DE AGUA POTABLE	0.00	0.00	546,869.56	546,869.56
CONSTRUCCIÓN DE SISTEMA DE AGUA POTABLE	0.00	0.00	1,317,385.45	1,317,385.45
AMPLIACIÓN DE SISTEMA DE AGUA POTABLE	0.00	0.00	104,064.81	104,064.81
AMPLIACIÓN DE SISTEMA DE AGUA POTABLE	0.00	0.00	342,802.90	342,802.90
AMPLIACIÓN DE SISTEMA DE AGUA POTABLE	0.00	0.00	390,000.00	390,000.00
ATENCIÓN SOCIAL Y PARTICIPACIÓN COMUNITARIA A BENEFICIADOS CON LA CONSTRUCCIÓN DE OBRAS DE AGUA POTABLE	0.00	0.00	73,868.03	73,868.03
SUPERVISIÓN TÉCNICA Y FINANCIERA A BENEFICIADOS CON LA CONSTRUCCIÓN DE OBRAS DE AGUA POTABLE	0.00	0.00	73,105.54	73,105.54
TOTAL PROSSAPYS 2011	0.00	0.00	44,325,854.08	44,325,854.08

PROGRAMA PARA LA SOSTENIBILIDAD DE LOS SERVICIOS DE AGUA POTABLE Y SANEAMIENTO EN COMUNIDADES RURALES (PROSSAPYS) 2010

ENERO - DICIEMBRE 2011

COMISION DE AGUA POTABLE Y ALCANTARILLADO DEL ESTADO (CAPAE)	0.00	0.00	13,941,943.34	13,941,943.34
H. AYUNTAMIENTO DE CALAKMUL				
CONSTRUCCIÓN DE SISTEMA DE AGUA POTABLE EN LA LOC. LA VIRGENCITA DE LA CANDELARIA, CALAKMUL	0.00	0.00	386,644.47	386,644.47
CONSTRUCCIÓN DE SISTEMA DE AGUA POTABLE EN LA LOC. LA VIRGENCITA DE LA CANDELARIA, CALAKMUL	0.00	0.00	547,776.42	547,776.42
CONSTRUCCIÓN DE SISTEMA DE AGUA POTABLE EN LA LOC. LA VIRGENCITA DE LA CANDELARIA, CALAKMUL	0.00	0.00	458,163.22	458,163.22
CONSTRUCCIÓN DE LINEA DE CONDUCCION PARA ABASTECIMIENTNO DE AGUA POTABLEN LA LOC. LA VIRGENCITA DE LA CANDELARIA, CALAKMUL	0.00	0.00	3,615,864.08	3,615,864.08
CONSTRUCCIÓN DEL SISTEMA DE AGUA POTABLE: TANQUE ELEVADO, INTERCONEXIONES, RED DE DISTRIBUCION, EN LA LOCALIDAD DE CAÑA BRAVA, CALAKMUL	0.00	0.00	277,773.59	277,773.59
CONSTRUCCIÓN DEL SISTEMA DE AGUA POTABLE: TANQUE ELEVADO, INTERCONEXIONES, RED DE DISTRIBUCION, EN LA LOC. DE UNIDAD Y TRABAJO, CALAKMUL	0.00	0.00	57,045.48	57,045.48
CONSTRUCCIÓN DEL SISTEMA DE AGUA POTABLE: TANQUE ELEVADO, INTERCONEXIONES, RED DE DISTRIBUCION, EN LA LOC. DE SAN MIGUEL, CALAKMUL	0.00	0.00	516,326.73	516,326.73
CONSTRUCCIÓN DEL SISTEMA DE AGUA POTABLE: TANQUE ELEVADO, INTERCONEXIONES, RED DE DISTRIBUCION, EN LA LOC. DE DIECISEIS DE SEPTIEMBRE (LAGUNA DE ALVARADO)	0.00	0.00	365,717.84	365,717.84
H. AYUNTAMIENTO DE CHAMPOTON				
CONSTRUCCIÓN DEL SISTEMA DE AGUA POTABLE, INTERCONEXIONES, RED DE DISTRIBUCION EN LA LOC. DE LA JOYA, CHAMPOTON	0.00	0.00	402,494.96	402,494.96
H. AYUNTAMIENTO DE CAMPECHE				
AMPLIACION DE SISTEMA DE AGUA POTABLE: PERFORACION Y EQUIPAMIENTO DE POZO, EQUIPAMIENTO DE POZO EXISTENTE, TANQUES ELEVADOS, RED DE DISTRIBUCION, EN LA LOC. DE ALFREDO V. BONFIL, CAMPECHE	0.00	0.00	1,100,269.55	1,100,269.55
AMPLIACION DE SISTEMA DE AGUA POTABLE: PERFORACION Y EQUIPAMIENTO DE POZO, EQUIPAMIENTO DE POZO EXISTENTE, REHABILITACION DE TANQUE ELEVADO, EN LA LOC. DE MELCHOR OCAMPO, CAMPECHE	0.00	0.00	601,858.93	601,858.93
H. AYUNTAMIENTO DE CANDELARIA				
REHABILITACION DE SISTEMA DE AGUA POTABLE: PERFORACION Y EQUIPAMIENTO DE POZO EN LA LOC. DE EL CHILAR, CANDELARIA	0.00	0.00	473,633.21	473,633.21
REHABILITACION DE SISTEMA DE AGUA POTABLE: PERFORACION Y EQUIPAMIENTO DE POZO EN LA LOC. DE E POCITO, CANDELARIA	0.00	0.00	431,382.99	431,382.99
REHABILITACION DE SISTEMA DE AGUA POTABLE: PERFORACION Y EQUIPAMIENTO DE POZO EN LA LOC. DE EL PEDREGAL, CANDELARIA	0.00	0.00	605,218.40	605,218.40
H. AYUNTAMIENTO DE CALAKMUL				
ESTUDIO DE INFRAESTRUCTURA HIDRAULICA EN EL MUNICIPIO DE CALAKMUL	0.00	0.00	238,273.22	238,273.22
PROYECTO PARA ABASTECIMIENTO DE AGUA POTABLE EN LA LOCALIDAD DE LA GUADALUPE, CALAKMUL	0.00	0.00	10,269.88	10,269.88
PROYECTO PARA ABASTECIMIENTO DE AGUA POTABLE EN LA LOCALIDAD DE CONSTITUCION, CALAKMUL	0.00	0.00	66,101.76	66,101.76
PROYECTO PARA AMPLIACION Y MEJORAMIENTO DEL SISTEMA DE AGUA POTABLE EN LA LOCALIDAD DE XBONIL, CALAKMUL	0.00	0.00	11,329.51	11,329.51
PROYECTO EJECUTIVO PARA LA REHABILITACION Y MEJORAMIENTO DEL ACUEDUCTO SANTA ROSA - NIÑOS HEROES Y LA ZONA DE CAPTACION, CALAKMUL	0.00	0.00	1,067,452.03	1,067,452.03

PROGRAMA PARA LA SOSTENIBILIDAD DE LOS SERVICIOS DE AGUA POTABLE Y SANEAMIENTO EN COMUNIDADES RURALES (PROSSAPYS) 2010

ENERO - DICIEMBRE 2011

DENOMINACION Y/O DESCRIPCION DEL PROGRAMA, PROYECTO O ACCION	INVERSION			
	COMPROMETIDO	DEVENGADO	PAGADO	TOTAL
H. AYUNTAMIENTO DE CALKINI				
ESTUDIOS Y PROYECTOS DE AGUA POTABLE EN DIVERSAS LOCALIDADES DE CALKINI	0.00	0.00	32,554.37	32,554.37
PROYECTO PARA AMPLIACION Y MEJORAMIENTO DEL SISTEMA DE AGUA POTABLE EN LA LOCALIDAD DE PUCNACHEN, CALKINI	0.00	0.00	23,158.91	23,158.91
PROYECTO PARA AMPLIACION Y MEJORAMIENTO DEL SISTEMA DE AGUA POTABLE EN LA LOCALIDAD DE TEPAKAN, CALKINI	0.00	0.00	85,672.30	85,672.30
PROYECTO EJECUTIVO DE ALCANTARILLADO SANITARIO EN LA LOCALIDAD DE SANTA CRUZ PUEBLO, CALKINI	0.00	0.00	276,251.04	276,251.04
PROYECTO EJECUTIVO DE ALCANTARILLADO SANITARIO EN LA LOCALIDAD DE SAN ANTONIO SACABCHEN, CALKINI	0.00	0.00	235,049.57	235,049.57
PROYECTO EJECUTIVO DE ALCANTARILLADO SANITARIO EN LA LOCALIDAD DE TEPAKAN, CALKINI	0.00	0.00	239,193.32	239,193.32
H. AYUNTAMIENTO DE CANDELARIA				
PROYECTO PARA ABASTECIMIENTO DE AGUA POTABLE EN LA LOCALIDAD DE MIGUEL ALEMAN, CANDELARIA	0.00	0.00	66,101.77	66,101.77
PROYECTO PARA ABASTECIMIENTO DE AGUA POTABLE EN LA LOCALIDAD DE PEJELAGARTO, CANDELARIA	0.00	0.00	47,215.54	47,215.54
H. AYUNTAMIENTO DE CARMEN				
ESTUDIOS DE INFRAESTRUCTURA HIDRAULICA EN EL MUNICIPIO DE CARMEN	0.00	0.00	98,869.74	98,869.74
PROYECTO PARA AMPLIACION Y MEJORAMIENTO DEL SISTEMA DE AGUA POTABLE EN LA LOCALIDAD DE CHECBUL, CARMEN	0.00	0.00	80,875.13	80,875.13
PROYECTO PARA AMPLIACION Y MEJORAMIENTO DEL SISTEMA DE AGUA POTABLE EN LA LOCALIDAD DE CHICBUL, CARMEN	0.00	0.00	57,767.96	57,767.96
H. AYUNTAMIENTO DE CHAMPOTON				
ESTUDIOS DE INFRAESTRUCTURA HIDRAULICA EN EL MUNICIPIO DE CHAMPOTON	0.00	0.00	150,557.50	150,557.50
PROYECTO PARA AMPLIACION Y MEJORAMIENTO DEL SISTEMA DE AGUA POTABLE	0.00	0.00	11,329.51	11,329.51
H. AYUNTAMIENTO DE ESCARCEGA				
ESTUDIOS DE INFRAESTRUCTURA HIDRAULICA EN EL MUNICIPIO DE ESCARCEGA	0.00	0.00	99,782.42	99,782.42
PROYECTO PARA AMPLIACION Y MEJORAMIENTO DEL SISTEMA DE AGUA POTABLE EN LA LOCALIDAD DE HARO, ESCARCEGA	0.00	0.00	11,329.51	11,329.51
PROYECTO PARA AMPLIACION Y MEJORAMIENTO DEL SISTEMA DE AGUA POTABLE EN LA LOCALIDAD DE KILOMETRO 36, ESCARCEGA	0.00	0.00	11,329.51	11,329.51
PROYECTO PARA AMPLIACION Y MEJORAMIENTO DEL SISTEMA DE AGUA POTABLE EN LA LOCALIDAD DE LUNA, ESCARCEGA	0.00	0.00	11,329.51	11,329.51
H. AYUNTAMIENTO DE HECELCHAKAN				
ESTUDIOS DE INFRAESTRUCTURA HIDRAULICA EN EL MUNICIPIO DE HECELCHAKAN	0.00	0.00	27,501.04	27,501.04
PROYECTO PARA AMPLIACION DEL MEJORAMIENTO DEL SISTEMA DE AGUA POTABLE	0.00	0.00	25,021.92	25,021.92
H. AYUNTAMIENTO DE HOPELCHEN				
ESTUDIOS DE INFRAESTRUCTURA HIDRAULICA EN EL MUNICIPIO DE HOPELCHEN	0.00	0.00	111,678.35	111,678.35
H. AYUNTAMIENTO DE PALIZADA				
ESTUDIOS DE INFRAESTRUCTURA HIDRAULICA EN EL MUNICIPIO DE PALIZADA	0.00	0.00	118,046.94	118,046.94
H. AYUNTAMIENTO DE TENABO				
ESTUDIOS DE INFRAESTRUCTURA HIDRAULICA EN EL MUNICIPIO DE TENABO	0.00	0.00	30,299.20	30,299.20
EJECUTOR CAPAE (DIVERSOS MUNICIPIOS)				
SUPERVISION TECNICA	0.00	0.00	234,417.88	234,417.88
EJECUTOR CAPAE (DIVERSOS MUNICIPIOS)	0.00	0.00	558,095.44	558,095.44
ATENCIÓN SOCIAL Y PARTICIPACIÓN COMUNITARIA	0.00	0.00	64,918.69	64,918.69
REINTEGRO A TESOFE	0.00	0.00		
TOTAL PROSSAPYS 2010	0.00	0.00	13,941,943.34	13,941,943.34
TOTAL PROGRAMA PARA LA SOSTENIBILIDAD DE LOS SERVICIOS DE AGUA POTABLE Y SANEAMIENTO EN COMUNIDADES RURALES	0.00	0.00	58,267,797.42	58,267,797.42

PROGRAMA AGUA LIMPIA 2011

ENERO - DICIEMBRE 2011

COMISION DE AGUA POTABLE Y ALCANTARILLADO DEL ESTADO (CAPAE)	0.00	0.00	1,438,641.35	1,438,641.35
REPOSICION E INSTALACION DE EQUIPOS	0.00	0.00	398,642.43	398,642.43
MONITOREO DE CLORO LIBRE	0.00	0.00	131,608.06	131,608.06
HIPOCLORITO DE SODIO AL 13%	0.00	0.00	277,649.59	277,649.59
HIPOCLORITO DE CALCIO 65%	0.00	0.00	158,224.00	158,224.00
FRASCO DE PLATA COLODIAL	0.00	0.00	89,088.00	89,088.00
ADQUISICION DE EQUIPO COLORMETRICO	0.00	0.00	26,796.00	26,796.00
ADQUISICION DE PASTILLAS DPDI	0.00	0.00	15,950.00	15,950.00
OPERATIVOS DE SANEAMIENTO BASICO	0.00	0.00	88,609.68	88,609.68
PROTECCION DE FUENTE DE ABASTECIMIENTO	0.00	0.00	244,803.00	244,803.00
CAPACITACION Y ADIESTRAMIENTO	0.00	0.00	7,270.59	7,270.59
SECRETARIA DE LA CONTRALORIA	0.00	0.00	2,883.05	2,883.05
2% DE SUPERVISION CONTRALORIA	0.00	0.00	2,883.05	2,883.05
TOTAL AGUA LIMPIA 2011	0.00	0.00	1,441,524.40	1,441,524.40

CULTURA DEL AGUA 2011
ENERO - DICIEMBRE 2011

DENOMINACION Y/O DESCRIPCION DEL PROGRAMA , PROYECTO O ACCION	INVERSION			
	COMPROMETIDO	DEVENGADO	PAGADO	TOTAL
AYUNTAMIENTO CALAKMUL	0.00	0.00	53,970.44	53,970.44
CULTURA DEL AGUA	0.00	0.00	53,970.44	53,970.44
AYUNTAMIENTO CALKINI	0.00	0.00	53,970.44	53,970.44
CULTURA DEL AGUA	0.00	0.00	53,970.44	53,970.44
AYUNTAMIENTO CAMPECHE	0.00	0.00	53,970.44	53,970.44
CULTURA DEL AGUA	0.00	0.00	53,970.44	53,970.44
AYUNTAMIENTO CANDELARIA	0.00	0.00	53,970.44	53,970.44
CULTURA DEL AGUA	0.00	0.00	53,970.44	53,970.44
AYUNTAMIENTO CARMEN	0.00	0.00	53,970.44	53,970.44
CULTURA DEL AGUA	0.00	0.00	53,970.44	53,970.44
AYUNTAMIENTO CHAMPOTON	0.00	0.00	53,970.45	53,970.45
CULTURA DEL AGUA	0.00	0.00	53,970.45	53,970.45
AYUNTAMIENTO ESCARCEGA	0.00	0.00	53,970.45	53,970.45
CULTURA DEL AGUA	0.00	0.00	53,970.45	53,970.45
AYUNTAMIENTO HOPELCHEN	0.00	0.00	53,970.44	53,970.44
CULTURA DEL AGUA	0.00	0.00	53,970.44	53,970.44
AYUNTAMIENTO PALIZADA	0.00	0.00	53,970.44	53,970.44
CULTURA DEL AGUA	0.00	0.00	53,970.44	53,970.44
AYUNTAMIENTO TENABO	0.00	0.00	53,970.43	53,970.43
CULTURA DEL AGUA	0.00	0.00	53,970.43	53,970.43
TOTAL CULTURA DEL AGUA 2011	0.00	0.00	539,704.41	539,704.41

CULTURA DEL AGUA 2010
ENERO - DICIEMBRE 2011

	0.00	0.00	3.15	3.15
REINTEGRO A TESOFE	0.00	0.00	3.15	3.15
TOTAL CULTURA DEL AGUA 2010	0.00	0.00	3.15	3.15
TOTAL CULTURA DEL AGUA	0.00	0.00	539,707.56	539,707.56

PROGRAMA DE LA COMISION DE PUEBLOS INDIGENAS 2011
ENERO - DICIEMBRE 2011

SECRETARIA DE MEDIO AMBIENTE Y APROVECHAMIENTO SUSTENTABLE	0.00	0.00	1,755,999.99	1,755,999.99
RENOVACION E IMPLEMENTACION TECNICAS EN LAS ACTIVIDADES APICOLAS.	0.00	0.00	1,755,999.99	1,755,999.99
COMISION DE AGUA POTABLE Y ALCANTARILLADO DEL ESTADO (CAPAE)	0.00	925,801.91	12,586,590.75	13,512,392.66
AMPLIACION DE LA RED DE AGUA POTABLE LOC 2DA. ETAPA PARA BENEFICIAR A AL LOC. POMUCH - HECELCHAKAN	0.00	0.00	5,470,300.34	5,470,300.34
AMPLIACION DE LA RED DE AGUA POTABLE LOC 2DA. ETAPA PARA BENEFICIAR A AL LOC. TENABO	0.00	925,801.91	1,747,615.99	2,673,417.90
AMPLIACION DE LA RED DE AGUA POTABLE LOC 1 ERA. ETAPA PARA BENEFICIAR A AL LOC. BOLONCHEN DE REJON	0.00	0.00	5,368,674.42	5,368,674.42
SECRETARIA DE DESARROLLO URBANO Y OBRAS PUBLICAS	0.00	0.00	25,415,953.16	25,415,953.16
CONSTRUCCION DEL CAMINO MONTEBELLO-SAN JUAN BAUTISTA SACABCHEN AL KM 0+000 AL KM 14+000 (SUBTRAMO AL 5+685 AL KM 10+200 HECELCHAKAN	0.00	0.00	4,256,141.39	4,256,141.39
CONSTRUCCION DEL CAMINO MONTE BELLO SAN JUAN BAUTISTA SACABCHEN TRAMO 0+000 AL KM 10+200 SUBTRAMO KM 5+685	0.00	0.00	3,924,036.06	3,924,036.06
CONSTRUCCION DEL CAMINO MIGUEL COLORADO CINCO DE FEBRERO TRAMO A CONSTRUIR DEL KM 0+000 AL KM 10+000 (SUBTRAMO A KM 5+000)	0.00	0.00	3,107,789.30	3,107,789.30
CONSTRUCCION DEL CAMINO MIGUEL COLORADO CINCO DE FEBRERO TRAMO A CONSTRUIR DEL KM 0+000 AL KM 10+000 (SUBTRAMO 5+000 AL 10+000	0.00	0.00	3,820,921.56	3,820,921.56
MODERNIZACION Y AMPLIACION DEL CAMINO EC. (LULUMAL;-YOHALTUN) PUSTUNICH TRAMO A MODERNIZAR KM 0+000 AL KM7+500 (SUBTRAMO KM.0+000 -KM. 3+700 AL KM 0+000 - 0+300) LOCALIDAD PUSTUNICH MUNICIPIO DE CHAMPOTON	0.00	0.00	2,186,268.40	2,186,268.40

PROGRAMA DE LA COMISION DE PUEBLOS INDIGENAS 2011
ENERO - DICIEMBRE 2011

DENOMINACION Y/O DESCRIPCION DEL PROGRAMA , PROYECTO O ACCION	INVERSION			
	COMPROMETIDO	DEVENGADO	PAGADO	TOTAL
MODERNIZACION Y AMPLIACION DEL CAMINO EC. (ULUMAL-YOHALTUN) PUSTUNICH TRAMO A MODERNIZAR TRAMO KM 0+000 AL KM 7+200 SUBTRAMO A MODERNIZAR KM DEL KM 3+700 AL KM 7+200	0.00	0.00	2,409,049.10	2,409,049.10
CONSTRUCCION DEL CAMINO DE ACCESO BLANCA FLOR, SUBTRAMO KM 0+000 KM 13+000	0.00	0.00	2,985,952.16	2,985,952.16
AMPLIACION DE LA RED DE ENERGIA ELECTRICA CALLE S/N SECTOR UNO LOCALIDAD CHEMBLAS	0.00	0.00	263,068.28	263,068.28
AMPLIACION DE LA RED DE ENERGIA ELECTRICA CALLE S/N SECTOR 1Y 2 LOCALIDAD SANTA CRUZ	0.00	0.00	171,005.11	171,005.11
AMPLIACION DE LA RED DE ENERGIA ELECTRICA CALLE S/N SECTOR UNO SALIDA SAN VICENTE CUMPICH LOCALIDAD DZOTCHEN	0.00	0.00	165,623.87	165,623.87
AMPLIACION DE LA RED DE ENERGIA ELECTRICA CALLE S/N Y SALIDA A CHANCHEN SECTORES 1,2,3,4 DE LA LOCALIDAD DE XMABEN	0.00	0.00	897,568.15	897,568.15
AMPLIACION DE LA RED DE ENERGIA ELECTRICA EN LOS SECTORES 1,2,3,4,5,6,7,8,9 LOCALIDAD VICENTE GUERRERO (ITURBIDE) -HOPELCHEN	0.00	0.00	853,236.53	853,236.53
AMPLIACION DE LA RED DE ENERGIA ELECTRICA CALLES PRINCIPALES Y 16 SECTORES 1 Y 2 LOCALIDAD SAN VICENTE CUMPICH- HECELCHAKAN	0.00	0.00	111,427.03	111,427.03
AMPLIACION DE LA RED DE ENERGIA ELECTRICA CALLE 4,5,16,11 Y 7 SECTORES 1,2,3,4,5 LOCALIDAD POC-BOC HECELCHAKAN	0.00	0.00	263,866.22	263,866.22
AYUNTAMIENTO CALKINI	0.00	0.00	2,872,322.08	2,872,322.08
AMPLIACION DE LA ENERGIA ELECTRICA PARA BENEFICIAR A LAS CALLES LIBRAMIENTO 12 Y14,5X14 Y 9, 8X7 Y 12X5 A Y CAMINO A EJIDO CALLE 12 X5 Y CARRETERA DZITBALCHE DE LA LOC. SANTA CRUZ	0.00	0.00	795,246.99	795,246.99
AMPLIACION DE LA ENERGIA ELECTRICA PARA BENEFICIAR A LAS CALLES LIBRAMIENTO 19X22 Y 17, 26X25 Y 19, 25X22 Y 26, 22 B X 25 Y 27, 22C X 25 Y 27 21X24 Y 17 24 X21 Y 25 LOC. SAN ANTONIO SAHCABCHEN	0.00	0.00	1,141,261.15	1,141,261.15
AMPLIACION DE LA RED DE DISTRIBUCION DE ENERGIA ELECTRICA CALLES 4X1 Y 3 3X4 LOC. SANTA MARIA	0.00	0.00	244,162.40	244,162.40
AMPLIACION DE LA RED DE DISTRIBUCION DE ENERGIA ELECTRICA PARA BENEFICIAR LAS CALLES 9X12 Y 14, 14X9 Y 11 16X7 Y 3 1X3 Y 24 LOC. SBACABCHEN	0.00	0.00	489,266.08	489,266.08
AMPLIACION DE LA RED DE AGUA POTABLE (2 DA. ETAPA) LOC. BACABCHEN	0.00	0.00	202,385.46	202,385.46
AYUNTAMIENTO CALAKMUL	0.00	457,804.75	2,093,667.38	2,551,472.13
AMPLIACION DE LA RED DE ENERGIA ELECTRICA PARA BENEFICIAR LOC. CARMEN SEGUNDO LAS CARMELAS	0.00	66,207.81	307,383.75	373,591.56
AMPLIACION DE LA RED DE ENERGIA ELECTRICA CALLES PRINCIPALES Y CAMPO DEPORTIVO SECTORES 1 Y 2 PARA BENEFICIAR LOC. JUSTO SIERRA MENDEZ	0.00	76,947.13	253,418.36	330,365.49
AMPLIACION DE LA RED DE DISTRIBUCION DE ENERGIA ELECTRICA LOC. VIRGENCITA DE LA CANDELARIA	0.00	159,322.94	715,223.72	874,546.66
AMPLIACION DE LA RED DE DISTRIBUCION DE ENERGIA ELECTRICA LOCALIDAD DIESISEIS DE SEPTIEMBRE (LAGUNA ALVARADO)	0.00	70,433.54	345,409.21	415,842.75
AMPLIACION DE LA RED DE DISTRIBUCION DE ENERGIA ELECTRICA LOCALIDAD DOS LAGUNAS	0.00	84,893.33	472,232.34	557,125.67
AYUNTAMIENTO HECELCHAKAN	0.00	0.00	1,613,893.70	1,613,893.70
AMPLIACION DE LA RED DE DISTRIBUCION DE ENERGIA ELECTRICA CALLE S/N SECTOR 1 Y 2 LOCALIDAD MONTEBELLO	0.00	0.00	230,758.53	230,758.53
AMPLIACION DE LA RED DE ENERGIA ELECTRICA CALLE SALIDA MONTEBELLO LOCALIDAD NOHAKAL	0.00	0.00	117,921.05	117,921.05
AMPLIACION DE LA RED DE ENERGIA ELECTRICA CALLE S/N SECTORES 1Y2 LOCALIDAD DZITNUP	0.00	0.00	213,984.20	213,984.20
AMPLIACION DE LA RED DE DISTRIBUCION DE ENERGIA ELECTRICA CALLE 4,11 Y 8 SECTORES 1,2,3,4,5, EN LOC CHUNKANAN	0.00	0.00	660,338.26	660,338.26
AMPLIACION DE LA RED DE ENERGIA ELECTRICA SECTOR 2 LOCALIDAD DZOTCHEN	0.00	0.00	390,891.66	390,891.66
AYUNTAMIENTO HOPELCHEN	0.00	0.00	3,195,693.05	3,195,693.05
AMPLIACION DE LA RED DE DISTRIBUCION DE ENERGIA ELECTRICA LOC. SANTA RITA BECANCHEN	0.00	0.00	355,465.16	355,465.16
AMPLIACION DE LA RED DE ENERGIA ELECTRICA CALLE S/N SECTORES 1 LOCALIDAD PAKCHEN	0.00	0.00	244,783.21	244,783.21
AMPLIACION DE LA RED DE DISTRIBUCION DE ENERGIA ELECTRICA LOCALIDAD DE CHENCOH	0.00	0.00	448,029.40	448,029.40
AMPLIACION DE LA RED DE DISTRIBUCION DE ENERGIA ELECTRICA CALLES S/N SECTOR 1,2 Y 3 LOCALIDAD XCUPIL CACAB	0.00	0.00	650,246.61	650,246.61
AMPLIACION DE LA RED DE DISTRIBUCION DE ENRGIA ELECTRICA CALLE S/N SECTORES 1,2 Y 3 LOCALIDAD CANCABCHEN	0.00	0.00	676,000.62	676,000.62
AMPLIACION DE LA RED DE DISTRIBUCION DE ENERGIA ELECTRICA LOCALIDAD UKUM	0.00	0.00	821,168.05	821,168.05
AYUNTAMIENTO CAMPECHE	0.00	0.00	931,318.93	931,318.93
AMPLIACION DEL SISTEMA DE AGUA POTABLE PARA BENEFICIAR LA CALLE ARBOLITO Y CALLE SAN LUIS LOCALIDAD QUETZAL EDZNA MODULO UNO	0.00	0.00	100,922.77	100,922.77
AMPLIACION DE SISTEMA DE AGUA POTABLE LOCALIDAD CALLE 3, CALLE BLANCA, CALLE S/N Y CALLE CULTIVOS DE LA LOCALIDAD NILCHI	0.00	0.00	179,666.49	179,666.49
AMPLIACION DE SISTEMA DE AGUA POTABLE CALLE AMECANIZADO Y CALLE CULTIVOS LOCALIDAD TIKIMUL	0.00	0.00	125,173.88	125,173.88
AMPLIACION DE SISTEMA DE AGUA POTABLE CALLE 9 Y CALLE 3 LOCALIDAD SAN FRANCISCO KOBEN	0.00	0.00	200,090.77	200,090.77
AMPLIACION DE SISTEMA DE AGUA POTABLE LOCALIDAD SAN CAMILO (CHENCOLL)	0.00	0.00	184,156.55	184,156.55
AMPLIACION DE SISTEMA DE AGUA POTABLE CALLE DEL TANQUE LOCALIDAD PUEBLO NUEVO	0.00	0.00	141,308.47	141,308.47

PROGRAMA DE LA COMISION DE PUEBLOS INDIGENAS 2011

ENERO - DICIEMBRE 2011

DENOMINACION Y/O DESCRIPCION DEL PROGRAMA , PROYECTO O ACCION	INVERSION			
	COMPROMETIDO	DEVENGADO	PAGADO	TOTAL
AYUNTAMIENTO CHAMPOTON	0.00	806,050.45	3,200,606.85	4,006,657.30
AMPLIACION DE SISTEMA DE AGUA POTABLE 2DA ETAPA PARA BENEFICIAR LOCALIDAD CINCO DE FEBRERO	0.00	225,629.63	547,269.69	772,899.32
AMPLIACION DE SISTEMA DE AGUA POTABLE 2DA. ETAPA LOCALIDAD XBACAB	0.00	160,592.17	954,474.56	1,115,066.73
AMPLIACION DE SISTEMA DE AGUA POTABLE LOCALIDAD FELIPE CARRILLO PUERTO	0.00	0.00	1,698,862.60	1,698,862.60
AMPLIACION DE ENERGIA ELECTRICA . ETAPA LOCALIDAD XBACAB	0.00	209,837.05	0.00	209,837.05
AMPLIACION DE ENERGIA ELECTRICA . ETAPA LOCALIDAD DOMINGO KESTE	0.00	209,991.60	0.00	209,991.60
TOTAL CDI 2011	0.00	2,189,657.11	53,666,045.89	55,855,703.00

PROGRAMA DE LA COMISION DE PUEBLOS INDIGENAS 2010

ENERO - DICIEMBRE 2011

DENOMINACION Y/O DESCRIPCION DEL PROGRAMA , PROYECTO O ACCION	COMPROMETIDO	DEVENGADO	PAGADO	TOTAL
AYUNTAMIENTO CALKINI	0.00	0.00	699,979.35	699,979.35
AMPLIACION DE SISTEMA DE AGUA POTABLE EN SAN ANTONIO SAHACABCHEN	0.00	0.00	172,365.10	172,365.10
AMPLIACION DE SISTEMA DE AGUA POTABLE EN SAN AGUSTIN CHUNHUAS	0.00	0.00	527,614.25	527,614.25
SECRETARIA DE DESARROLLO URBANO Y OBRAS PUBLICAS	0.00	0.00	5,148,890.08	5,148,890.08
MODERNIZACION Y AMPLIACION DEL CAMINO E.C. KM 58+500 (CHENCOLLI-UMAN) YAXCHE AKAL TR: KM 0+000 AL KM 19+500 SUBTRAMO A MODERNIZAR KM 00+000 AL KM 19+500 (RANCHO SOSA-YAXCHE AKAL)	0.00	0.00	1,633,113.90	1,633,113.90
MODERNIZACION Y AMPLIACION DEL CAMINO E.C. KM 13+500 (DON SAMUEL-PABLO TORRES BURGOS) SAN JOSE DE LAS MONTAÑAS TR: KM 0+000 AL KM 13+540	0.00	0.00	3,382,707.96	3,382,707.96
REINTEGRO TESOFE	0.00	0.00	133,068.22	133,068.22
COMISION DE AGUA POTABLE Y ALCANTARILLADO DEL ESTADO (CAPAE)	0.00	0.00	26,957.65	26,957.65
AMPLIACION DE SISTEMA AGUA POTABLE (3ERA ETAPA) EN LA LOC. DE TENABO	0.00	0.00	26,957.65	26,957.65
ORGANISMO LIQUIDADOR DEL INSTITUTO DE LA VIVIENDA DEL ESTADO DE CAMPECHE (INVICAM)	0.00	0.00	569,333.43	569,333.43
CONSTRUCCION DE SISTEMA DE SANEAMIENTO CONSISTENTE DE 175 BAÑOS ECOLOGICOS EN SANTA CRUZ, CALKINI	0.00	0.00	196,937.98	196,937.98
CONSTRUCCION DE SISTEMA DE SANEAMIENTO CONSISTENTE DE 27 BAÑOS ECOLOGICOS EN CONCEPCION, CALKINI	0.00	0.00	372,395.45	372,395.45
TOTAL CDI 2010	0.00	0.00	6,445,160.51	6,445,160.51
TOTAL PROGRAMA DE LA COMISION DE PUEBLOS INDIGENAS	0.00	2,189,657.11	60,111,206.40	62,300,863.51

FONDO DE PAVIMENTACION Y ESPACIOS DEPORTIVOS PARA MUNICIPIOS (FOPAM) 2011

ENERO - DICIEMBRE 2011

DENOMINACION Y/O DESCRIPCION DEL PROGRAMA , PROYECTO O ACCION	COMPROMETIDO	DEVENGADO	PAGADO	TOTAL
AYUNTAMIENTO CALAKMUL	0.00	0.00	2,000,000.00	2,000,000.00
FONDO DE PAVIMENTACION Y ESPACIOS DEPORTIVOS	0.00	0.00	2,000,000.00	2,000,000.00
AYUNTAMIENTO CALKINI	0.00	0.00	2,000,000.00	2,000,000.00
FONDO DE PAVIMENTACION Y ESPACIOS DEPORTIVOS	0.00	0.00	2,000,000.00	2,000,000.00
AYUNTAMIENTO CANDELARIA	0.00	0.00	4,482,439.90	4,482,439.90
FONDO DE PAVIMENTACION Y ESPACIOS DEPORTIVOS	0.00	0.00	4,482,439.90	4,482,439.90
AYUNTAMIENTO CARMEN	0.00	0.00	2,000,000.00	2,000,000.00
FONDO DE PAVIMENTACION Y ESPACIOS DEPORTIVOS	0.00	0.00	2,000,000.00	2,000,000.00
AYUNTAMIENTO CHAMPOTON	0.00	0.00	1,000,000.00	1,000,000.00
FONDO DE PAVIMENTACION Y ESPACIOS DEPORTIVOS	0.00	0.00	1,000,000.00	1,000,000.00
AYUNTAMIENTO ESCARCEGA	0.00	0.00	500,000.00	500,000.00
FONDO DE PAVIMENTACION Y ESPACIOS DEPORTIVOS	0.00	0.00	500,000.00	500,000.00
AYUNTAMIENTO PALIZADA	0.00	0.00	500,000.00	500,000.00
FONDO DE PAVIMENTACION Y ESPACIOS DEPORTIVOS	0.00	0.00	500,000.00	500,000.00
AYUNTAMIENTO TENABO	0.00	0.00	1,303,142.30	1,303,142.30
FONDO DE PAVIMENTACION Y ESPACIOS DEPORTIVOS	0.00	0.00	1,303,142.30	1,303,142.30
TOTAL FOPAM 2011	0.00	0.00	13,785,582.20	13,785,582.20

PRODUCTOS FINANCIEROS FONDO DE PAVIMENTACION Y ESPACIOS DEPORTIVOS PARA MUNICIPIOS (FOPAM) 2011
ENERO - DICIEMBRE 2011

DENOMINACION Y/O DESCRIPCION DEL PROGRAMA , PROYECTO O ACCION	INVERSION			
	COMPROMETIDO	DEVENGADO	PAGADO	TOTAL
AYUNTAMIENTO CALAKMUL	0.00	0.00	692.22	692.22
FONDO DE PAVIMENTACION Y ESPACIOS DEPORTIVOS	0.00	0.00	692.22	692.22
AYUNTAMIENTO CALKINI	0.00	0.00	692.22	692.22
FONDO DE PAVIMENTACION Y ESPACIOS DEPORTIVOS	0.00	0.00	692.22	692.22
AYUNTAMIENTO CANDELARIA	0.00	0.00	1,552.95	1,552.95
FONDO DE PAVIMENTACION Y ESPACIOS DEPORTIVOS	0.00	0.00	1,552.95	1,552.95
AYUNTAMIENTO CARMEN	0.00	0.00	692.22	692.22
FONDO DE PAVIMENTACION Y ESPACIOS DEPORTIVOS	0.00	0.00	692.22	692.22
AYUNTAMIENTO CHAMPOTON	0.00	0.00	346.11	346.11
FONDO DE PAVIMENTACION Y ESPACIOS DEPORTIVOS	0.00	0.00	346.11	346.11
AYUNTAMIENTO ESCARCEGA	0.00	0.00	173.06	173.06
FONDO DE PAVIMENTACION Y ESPACIOS DEPORTIVOS	0.00	0.00	173.06	173.06
AYUNTAMIENTO PALIZADA	0.00	0.00	173.06	173.06
FONDO DE PAVIMENTACION Y ESPACIOS DEPORTIVOS	0.00	0.00	173.06	173.06
AYUNTAMIENTO TENABO	0.00	0.00	451.03	451.03
FONDO DE PAVIMENTACION Y ESPACIOS DEPORTIVOS	0.00	0.00	451.03	451.03
TOTAL PRODUCTOS FINANCIEROS FOPAM 2011	0.00	0.00	4,772.87	4,772.87
TOTAL CAPITAL Y PRODUCTOS FINANCIEROS DEL FONDO DE PAVIMENTACION Y ESPACIOS DEPORTIVOS PARA MUNICIPIOS	0.00	0.00	13,790,355.07	13,790,355.07
TOTAL	0.00	2,189,657.11	255,722,971.53	257,912,628.64

- ❖ Se ejerció de enero a diciembre de 2011 en Convenios o Programas para Desarrollo Económico un total de 125 millones 998 mil pesos, cifra que representa el 5.3 por ciento del total de los Convenios o Programas.

CONVENIOS O PROGRAMAS		(\$ miles)
Convenio derivado del derecho por el Acceso a Museos, Monumentos, y Zonas Arqueológicas 2010		\$ 69
Programas de Recursos Naturales y Medio Ambiente 2011		20'572
Devengado	\$ 810	
Pagado	<u>19'762</u>	
Programas de Recursos Naturales y Medio Ambiente 2010		1'010

CONVENIOS O PROGRAMAS		(\$ miles)
Programa para el Desarrollo de La Micro, Pequeña y Mediana Empresa 2011		25'778
Fomento y Desarrollo Económico 2011		200
Desarrollo de la Industria del Software (PROSOFT) 2011		142
Competitividad en Logística y Centrales de Abasto (PROLOGYCA) 2011		395
Promoción Turística 2011		40'367
Devengado	\$ 2'303	
Pagado	<u>38'064</u>	
Promoción Turística 2010		10'729
Fomento y Desarrollo Económico 2010		26'736
TOTAL DE CONVENIOS O PROGRAMAS PARA DESARROLLO ECONÓMICO		\$ 125'998

DESARROLLO ECONOMICO

CONVENIO DERIVADO DEL DERECHO POR EL ACCESO A MUSEOS, MONUMENTOS Y ZONAS ARQUEOLOGICAS 2010

ENERO - DICIEMBRE 2011

DENOMINACION Y/O DESCRIPCION DEL PROGRAMA, PROYECTO O ACCION	INVERSION			
	COMPROMETIDO	DEVENGADO	PAGADO	TOTAL
AYUNTAMIENTO DE CAMPECHE	0.00	0.00	68,559.45	68,559.45
ZONA ARQUEOLÓGICA DE EDZNÁ	0.00	0.00	20,780.85	20,780.85
FUERTE DE SAN MIGUEL (M.A. CAMPECHE)	0.00	0.00	27,566.85	27,566.85
BALUARTE DE LA SOLEDAD	0.00	0.00	12,083.10	12,083.10
FUERTE DE SAN JOSÉ EL ALTO	0.00	0.00	8,128.65	8,128.65
TOTAL CONVENIO 2010	0.00	0.00	68,559.45	68,559.45

PROGRAMA DE RECURSOS NATURALES Y MEDIO AMBIENTE 2011

ENERO - DICIEMBRE 2011

SECRETARIA DE MEDIO AMBIENTE Y APROVECHAMIENTO SUSTENTABLE	0.00	810,018.00	19,761,817.85	20,571,835.85
INVENTARIO FORESTAL ESTATAL Y DE SUELOS	0.00	0.00	1,500,000.00	1,500,000.00
FORTALECIMIENTO DE ACCIONES PARA LA PREVENCION Y CONTROL DE INCENDIOS FORESTALES.	0.00	0.00	998,516.59	998,516.59
CONSERVACION DE LA REGION DE BALAN-KIN, BALAN-KU Y CALAKMUL (ADQUISICION DE VEHICULO)	0.00	0.00	693,988.37	693,988.37
CONSERVACION DE LA REGION DE BALAN-KIN, BALAN-KU Y CALAKMUL (ADQUISICION DE EQUIPO)	0.00	0.00	248,500.14	248,500.14
CONSERVACION DE LA REGION DE BALAN-KIN, BALAN-KU Y CALAKMUL (ESTUDIOS Y PROYECTOS)	0.00	568,018.00	568,018.00	1,136,036.00
DETERMINACION DE LAS AREAS DE MAYOR CONCURRENCIA DE LA POBLACION DE MANATI Y ESTUDIO TECNICO JUSTIFICATIVO PARA LA CREACION DE UN SANTUARIO DE MANATI EN EL ESTADO DE CAMPECHE.	0.00	150,000.00	150,000.00	300,000.00
ADQUISICION DE TRES VEHICULOS PARA LA RECOLECCION Y TRANSPORTE DE RESIDUOS SOLIDOS URBANOS (RSU) DEL MUNICIPIO DE CANDELARIA, CAMP.	0.00	0.00	2,998,020.00	2,998,020.00
ESTRATEGIA ESTATAL DE ACCION ANTE EL CAMBIO CLIMATICO DEL ESTADO DE CAMPECHE, 2DA. FASE ESTRATEGIAS DE MITIGACION DE EMISIONES DE GEI. (ESTUDIOS)	0.00	0.00	750,000.00	750,000.00
ESTRATEGIA ESTATAL DE ACCION ANTE EL CAMBIO CLIMATICO DEL ESTADO DE CAMPECHE, 2DA. FASE ESTRATEGIAS DE MITIGACION DE EMISIONES DE GEI. (CURSOS Y TALLERES)	0.00	92,000.00	0.00	92,000.00
PRODUCCION DE PLANTAS FORESTALES	0.00	0.00	9,667,274.75	9,667,274.75
PRODUCCION DE PLANTAS FORESTALES	0.00	0.00	2,187,500.00	2,187,500.00
TOTAL PROGRAMA 2011	0.00	810,018.00	19,761,817.85	20,571,835.85

PROGRAMA DE RECURSOS NATURALES Y MEDIO AMBIENTE 2010

ENERO - DICIEMBRE 2011

SECRETARIA DE MEDIO AMBIENTE Y APROVECHAMIENTO SUSTENTABLE	0.00	0.00	1,010,000.00	1,010,000.00
TECNIFICACION DE VIVEROS	0.00	0.00	1,010,000.00	1,010,000.00
TOTAL PROGRAMA 2010	0.00	0.00	1,010,000.00	1,010,000.00
TOTAL PROGRAMA DE RECURSOS NATURALES Y MEDIO AMBIENTE	0.00	810,018.00	20,771,817.85	21,581,835.85

PROGRAMA PARA EL DESARROLLO DE LA MICRO, PEQUEÑA Y MEDIANA EMPRESA 2011
ENERO - DICIEMBRE 2011

DENOMINACION Y/O DESCRIPCION DEL PROGRAMA, PROYECTO O ACCION	INVERSION			
	COMPROMETIDO	DEVENGADO	PAGADO	TOTAL
SECRETARÍA DE DESARROLLO INDUSTRIAL Y COMERCIAL	0.00	0.00	25,778,331.78	25,778,331.78
PROYECTO FP2011-1300 DESARROLLO DE LA TERCERA ETAPA DEL ALA MIPYME, DEL PARQUE INDUSTRIAL DE LA CIUDAD DE CAMPECHE FASE I	0.00	0.00	15,000,000.00	15,000,000.00
PROYECTO FP2011-1300 DESARROLLO DE LA TERCERA ETAPA DEL ALA MIPYME, DEL PARQUE INDUSTRIAL DE LA CIUDAD DE CAMPECHE FASE I	0.00	0.00	3,583.55	3,583.55
ESTUDIO DE FACTIBILIDAD PARA DETERMINAR LA CAPACIDAD DE ENSILAMIENTO DE GRANOS DIVERSOS Y LA UBICACIÓN ÓPTIMA DE LOS SILOS EN EL ESTADO DE CAMPECHE 2011	0.00	0.00	925,000.00	925,000.00
POSICIONAMIENTO COMPETITIVO DE MARCAS LOCALES II	0.00	0.00	1,298,339.00	1,298,339.00
PROGRAMA INTEGRAL PARA LA ELABORACION DE 20 PLANES DE NEGOCIOS PARA LA GESTION DE FINANCIAMIENTO PARA MYPIMES DEL ESTADO DE CAMPECHE.	0.00	0.00	632,061.00	632,061.00
CAMPAÑA DE DIFUSION PRODUCTOS DE CAMPECHE 2, 2011	0.00	0.00	1,949,232.00	1,949,232.00
ESTUDIOS SOBRE OPORTUNIDADES DE NEGOCIOS EN EL MUNICIPIO DE CAMPECHE, 2011	0.00	0.00	1,000,000.00	1,000,000.00
INDUCCION AL DESARROLLO DE LAS TECNOLOGIAS Y COMPETITIVIDAD DEL PEQUEÑO COMERCIANTE EN EL ESTADO DE CAMPECHE.	0.00	0.00	1,939,815.00	1,939,815.00
ESTUDIO DE FACTIBILIDAD INTEGRAL PARA IDENTIFICAR LA UBICACIÓN ÓPTIMA Y OPORTUNIDADES DE UNA PLANTA DE HARINA DE MAIZ EN EL ESTADO DE CAMPECHE.	0.00	0.00	800,000.00	800,000.00
CAMPAÑA DE DIFUSION PRODUCTOS DE CAMPECHE 2, 2011	0.00	0.00	6,605.06	6,605.06
POSICIONAMIENTO COMPETITIVO DE MARCAS LOCALES II	0.00	0.00	4,399.48	4,399.48
ESTUDIO DE FACTIBILIDAD INTEGRAL PARA IDENTIFICAR LA UBICACIÓN ÓPTIMA Y OPORTUNIDADES DE UNA PLANTA DE HARINA DE MAIZ EN EL ESTADO DE CAMPECHE.	0.00	0.00	296.69	296.69
EXPO INDUSTRIAL Y COMERCIAL CAMPECHE 2011	0.00	0.00	2,219,000.00	2,219,000.00
TOTAL PROGRAMA PARA EL DESARROLLO DE LA MICRO, PEQUEÑA Y MEDIANA EMPRESA 2011	0.00	0.00	25,778,331.78	25,778,331.78

PROGRAMA DE FOMENTO Y DESARROLLO ECONOMICO 2011
ENERO - DICIEMBRE 2011

SECRETARÍA DE DESARROLLO INDUSTRIAL Y COMERCIAL	0.00	0.00	200,000.00	200,000.00
APORTACIÓN PARA LA OPERACIÓN ADMINISTRATIVA, ASÍ COMO LA EJECUCIÓN, EVALUACIÓN Y SEGUIMIENTO DE PROYECTOS	0.00	0.00	200,000.00	200,000.00
TOTAL PROGRAMA DE FOMENTO Y DESARROLLO ECONOMICO 2011	0.00	0.00	200,000.00	200,000.00

DESARROLLO DE LA INDUSTRIA DEL SOFTWARE (PROSOFT) 2011
ENERO - DICIEMBRE 2011

SECRETARÍA DE DESARROLLO INDUSTRIAL Y COMERCIAL	0.00	0.00	141,938.00	141,938.00
CAPACITACION A DOCENTES PARA EL USO DE TECNOLOGIAS DE INFORMACION COMO APOYO EN EL PROCESO EN ENSEÑANZA APRENDIZAJE, EN LA ELABORACION DE OBJETOS DE APRENDIZAJE CON ILIFE 10 DE APPLE EN EL ESTADO DE CAMPECHE.	0.00	0.00	141,938.00	141,938.00
TOTAL PROSOFT 2011	0.00	0.00	141,938.00	141,938.00

PRODUCTOS FINANCIEROS DESARROLLO DE LA INDUSTRIA DEL SOFTWARE (PROSOFT) 2011
ENERO - DICIEMBRE 2011

SECRETARÍA DE DESARROLLO INDUSTRIAL Y COMERCIAL	0.00	0.00	102.67	102.67
CAPACITACION A DOCENTES PARA EL USO DE TECNOLOGIAS DE INFORMACION COMO APOYO EN EL PROCESO EN ENSEÑANZA APRENDIZAJE, EN LA ELABORACION DE OBJETOS DE APRENDIZAJE CON ILIFE 10 DE APPLE EN EL ESTADO DE CAMPECHE.	0.00	0.00	102.67	102.67
TOTAL PRODUCTOS FINANCIEROS PROSOFT 2011	0.00	0.00	102.67	102.67
TOTAL CAPITAL Y PRODUCTOS FINANCIEROS PROSOFT 2011	0.00	0.00	142,040.67	142,040.67

COMPETITIVIDAD EN LOGISTICA Y CENTRALES DE ABASTO (PROLOGYCA)
ENERO - DICIEMBRE 2011

SECRETARÍA DE DESARROLLO INDUSTRIAL Y COMERCIAL	0.00	0.00	393,627.00	393,627.00
CONVENIO PROLOGYCA "IMPLEMENTACION DE LA TECNOLOGIA INFORMATICA PARA AGROEMPRESAS	0.00	0.00	393,627.00	393,627.00
TOTAL PROLOGYCA 2011	0.00	0.00	393,627.00	393,627.00

PRODUCTOS FINANCIEROS COMPETITIVIDAD EN LOGISTICA Y CENTRALES DE ABASTO (PROLOGYCA)
ENERO - DICIEMBRE 2011

SECRETARÍA DE DESARROLLO INDUSTRIAL Y COMERCIAL	0.00	0.00	877.52	877.52
CONVENIO PROLOGYCA "IMPLEMENTACION DE LA TECNOLOGIA INFORMATICA PARA AGROEMPRESAS	0.00	0.00	877.52	877.52
TOTAL PRODUCTOS FINANCIEROS PROLOGYCA 2011	0.00	0.00	877.52	877.52
TOTAL CAPITAL Y PRODUCTOS FINANCIEROS PROLOGYCA 2011	0.00	0.00	394,504.52	394,504.52

PROMOCION TURISTICA 2011
ENERO - DICIEMBRE 2011

DENOMINACION Y/O DESCRIPCION DEL PROGRAMA , PROYECTO O ACCION	INVERSION			
	COMPROMETIDO	DEVENGADO	PAGADO	TOTAL
SECRETARIA DE DESARROLLO URBANO Y OBRAS PUBLICAS	0.00	0.00	25,223,774.84	25,223,774.84
MEJORAMIENTO DE LA IMAGEN URBANA EN SAN FRANCISCO DE CAMPECHE (CALLE 12, 14, 16 Y 18 ENTRE 49 Y 67, CENTRO HISTORICO)	0.00	0.00	2,353,717.00	2,353,717.00
MEJORAMIENTO DE LA IMAGEN URBANA: CHAMPOTON II ETAPA.-	0.00	0.00	3,156,637.16	3,156,637.16
MEJORAMIENTO DE IMAGEN URBANA DE CD. DEL CARMEN 2DA ETAPA.-	0.00	0.00	2,860,807.37	2,860,807.37
MEJORAMIENTO DE LA IMAGEN URBANA DE PALIZADA II ETAPA	0.00	0.00	1,471,781.37	1,471,781.37
CENTRO ECOTURISMO Y BIOMUSEO EN LA ESTACION "EL TORMENTO" II ETAPA.	0.00	0.00	879,366.00	879,366.00
SENDERO Y MIRADOR ECOLOGICO DE LA CUEVA DE LOS MURCIELAGOS	0.00	0.00	1,266,611.05	1,266,611.05
CENTRO ECOTURISTICO Y DE AVENTURA EN LOS CENOTES DE MIGUEL COLORADO	0.00	0.00	2,705,283.74	2,705,283.74
PROGRAMA DE SEÑALIZACION Y MODULOS DE INFORMACION TURISTICA.-	0.00	0.00	998,993.64	998,993.64
PROGRAMA DE APOYO A LOCALIDADES AFECTADAS POR LAS LLUVIAS (ILUMINACION DEL FUERTE DE SAN JOSE EL ALTO)	0.00	0.00	985,594.78	985,594.78
PROGRAMA DE APOYO A LOCALIDADES AFECTADAS POR LAS LLUVIAS (MEJORAMIENTO DEL ESPECTACULO DE LUZ Y SONIDO DE EDZNA, MUNICIPIO DE CAMPECHE)	0.00	0.00	1,763,735.19	1,763,735.19
ILUMINACION DEL FUERTE DE SAN MIGUEL-	0.00	0.00	988,563.60	988,563.60
PROGRAMA DE APOYO A LOCALIDADES AFECTADAS POR LAS LLUVIAS (MEJORAMIENTO DEL ESPECTACULO DE LUZ Y SONIDO DE PUERTA DE TIERRA)-	0.00	0.00	5,792,683.94	5,792,683.94
SECRETARIA DE TURISMO	0.00	2,303,135.00	3,801,963.79	6,105,098.79
PROFECIAS MAYAS	0.00	2,303,135.00	2,303,135.00	4,606,270.00
PROGRAMA INTEGRAL DE CAPACITACION Y COMPETITIVIDAD TURISTICA	0.00	0.00	1,498,828.79	1,498,828.79
PODER LEGISLATIVO	0.00	0.00	59,690.31	59,690.31
GASTOS DE FISCALIZACIÓN DE OBRAS DEL CONVENIO GOBIERNO DEL ESTADO-SECRETARIA DE TURISMO	0.00	0.00	59,690.31	59,690.31
AYUNTAMIENTO DE CAMPECHE	0.00	0.00	8,978,353.03	8,978,353.03
RECONSTRUCCIÓN DEL PARQUE "NOVIA DEL MAR"	0.00	0.00	8,978,353.03	8,978,353.03
TOTAL PROMOCION TURISTICA 2011	0.00	2,303,135.00	38,063,781.97	40,366,916.97

NOTA: GASTO POR COMPROBAR DE \$ 143,781.06

PROMOCION TURISTICA 2010
ENERO - DICIEMBRE 2011

SECRETARIA DE DESARROLLO URBANO Y OBRAS PUBLICAS	0.00	0.00	4,462,609.55	4,462,609.55
MEJORAMIENTO DE LA IMAGEN URBANA EN CIUDAD DEL CARMEN	0.00	0.00	2,063,696.50	2,063,696.50
MEJORAMIENTO DE LA IMAGEN URBANA EN CHAMPOTON	0.00	0.00	207,986.72	207,986.72
MEJORAMIENTO DE LA IMAGEN URBANA EN PALIZADA	0.00	0.00	237,026.01	237,026.01
ESPECTACULO DE LUCES EN PUENTE EL ZACATAL DE CD. DEL CARMEN	0.00	0.00	309,251.31	309,251.31
SENDERO Y MIRADOR ECOLOGICO DE LA CUEVA DE LOS MURCIELAGOS	0.00	0.00	74,552.24	74,552.24
CENTRO ECOTURISTICO Y DE AVENTURA EN LOS CENOTES DE MIGUEL COLORADO	0.00	0.00	173,955.73	173,955.73
REINTEGRO A TESOFE	0.00	0.00	1,396,141.04	1,396,141.04
SECRETARIA DE CULTURA	0.00	0.00	4,545,454.90	4,545,454.90
MUSEO DEL CENTRO DE COMUNICACIÓN Y CULTURAL PARA LA CONSERVACION DE CALAKMUL	0.00	0.00	4,545,454.90	4,545,454.90
TOTAL PROMOCION TURISTICA 2010	0.00	0.00	9,008,064.45	9,008,064.45

PRODUCTOS FINANCIEROS PROMOCION TURISTICA 2010

ENERO - DICIEMBRE 2011

SECRETARIA DE DESARROLLO URBANO Y OBRAS PUBLICAS	0.00	0.00	1,721,155.04	1,721,155.04
MEJORAMIENTO DE LA IMAGEN URBANA DE CHAMPOTON	0.00	0.00	1,721,155.04	1,721,155.04
TOTAL PRODUCTOS FINANCIEROS PROMOCION TURISTICA 2010	0.00	0.00	1,721,155.04	1,721,155.04
TOTAL CAPITAL Y PRODUCTOS FINANCIEROS PROMOCION TURISTICA 2010	0.00	0.00	10,729,219.49	10,729,219.49
TOTAL PROMOCION	0.00	2,303,135.00	48,793,001.46	51,096,136.46

FOMENTO Y DESARROLLO ECONOMICO 2010

ENERO - DICIEMBRE 2011

SECRETARIA DE DESARROLLO INDUSTRIAL Y COMERCIAL	0.00	0.00	26,733,693.00	26,733,693.00
PROGRAMA DE ASESORES FINANCIEROS 2010 EN EL ESTADO DE CAMPECHE, OPERADO POR LA SEDICO (FP2010-1037)	0.00	0.00	150,000.00	150,000.00
POSICIONAMIENTO COMPETITIVO DE MARCAS LOCALES EN CAMPECHE (FP2010-1132)	0.00	0.00	785,853.00	785,853.00
POSICIONAMIENTO COMPETITIVO DE LA MARCA COLECTIVA HAMACA MENKAAN (FP2010-1133)	0.00	0.00	601,505.00	601,505.00
SEGUNDA ETAPA DEL ALA MIPYME PERTENECIENTE AL PARQUE INDUSTRIAL DE LA CIUDAD DE CAMPECHE (FP2010-1202)	0.00	0.00	22,500,000.00	22,500,000.00
CAMPAÑA DE PROMOCION Y DIFUSION PARA EL CONSUMO DE PRODUCTOS Y SERVICIOS CAMPECHANOS (FP2010-1204)	0.00	0.00	1,875,635.00	1,875,635.00
ESTUDIO DE FACTIBILIDAD SOCIOECONOMICA Y FINANCIERA PARA EL ESTABLECIMIENTO DEL PARQUE AGROINDUSTRIAL HECELCHAKAN-CAMPECHE (FP 2010-1208)	0.00	0.00	820,700.00	820,700.00
TOTAL PROGRAMA 2010	0.00	0.00	26,733,693.00	26,733,693.00

PRODUCTOS FINANCIEROS FOMENTO Y DESARROLLO ECONOMICO 2010

ENERO - DICIEMBRE 2011

SECRETARIA DE DESARROLLO INDUSTRIAL Y COMERCIAL	0.00	0.00	2,781.25	2,781.25
APOYO A LOS PROGRAMAS, CAMPAÑAS Y ESTUDIOS	0.00	0.00	2,781.25	2,781.25
TOTAL PRODUCTOS FINANCIEROS PROGRAMA 2010	0.00	0.00	2,781.25	2,781.25
TOTAL CAPITAL Y PRODUCTOS FINANCIEROS PROGRAMA 2010	0.00	0.00	26,736,474.25	26,736,474.25
TOTAL	0.00	3,113,153.00	122,884,729.98	125,997,882.98

- ❖ Las erogaciones del ejercicio 2011 en los Convenios de Mejoramiento de la Administración Pública se ubicaron en 2 millones 919 mil pesos, se integran como sigue:

CONVENIOS O PROGRAMAS		(\$ miles)
Programa de Modernización del Registro Civil		2'843
Devengado	\$ 302	
Pagado	<u>2'541</u>	
Programa Modernización de Registro Público		76
TOTAL DE CONVENIOS O PROGRAMAS PARA MEJORAMIENTO DE LA ADMINISTRACIÓN PÚBLICA		\$ 73'268

Cabe hacer mención, que quedaron comprometidos 30 millones 86 mil pesos del Programa de Modernización Catastral 2011 y 3 millones 270 mil pesos del Programa Modernización del Registro Público 2011.

MEJORAMIENTO DE LA ADMINISTRACION PUBLICA
PROGRAMA DE MODERNIZACION DEL REGISTRO CIVIL 2010
ENERO - DICIEMBRE 2011

DENOMINACION Y/O DESCRIPCION DEL PROGRAMA , PROYECTO O ACCION	INVERSION			
	COMPROMETIDO	DEVENGADO	PAGADO	TOTAL
SECRETARIA DE GOBIERNO	0.00	238,226.86	2,540,425.14	2,778,652.00
MODERNIZACION DEL REGISTRO CIVIL	0.00	238,226.86	2,540,425.14	2,778,652.00
TOTAL PROGRAMA 2010	0.00	238,226.86	2,540,425.14	2,778,652.00

PRODUCTOS FINANCIEROS DEL PROGRAMA DE MODERNIZACION DEL REGISTRO CIVIL 2010

SECRETARIA DE GOBIERNO	0.00	63,718.35	0.00	63,718.35
MODERNIZACION DEL REGISTRO CIVIL	0.00	63,718.35	0.00	63,718.35
TOTAL PRODUCTOS FINANCIEROS DEL PROGRAMA 2010	0.00	63,718.35	0.00	63,718.35
TOTAL CAPITAL Y PRODUCTOS FINANCIEROS 2010	0.00	238,226.86	2,540,425.14	2,842,370.35
TOTAL PROGRAMA DE MODERNIZACION DEL REGISTRO CIVIL	0.00	301,945.21	2,540,425.14	2,842,370.35

PROGRAMA DE MODERNIZACION DEL REGISTRO PUBLICO 2010

SECRETARIA DE GOBIERNO	0.00	0.00	76,203.67	76,203.67
REINTEGRO A TESOFE	0.00	0.00	76,203.67	76,203.67
TOTAL PROGRAMA MODERNIZACION DEL REGISTRO PUBLICO	0.00	0.00	76,203.67	76,203.67

PROGRAMA DE MODERNIZACION CATASTRAL 2011

INSTITUTO DE INFORMACIÓN ESTADISTICA, GEOGRAFICA Y CATASTRAL DEL ESTADO DE CAMPECHE	29,784,682.08	0.00	0.00	29,784,682.08
MODERNIZACION CATASTRAL	29,784,682.08	0.00	0.00	29,784,682.08
PODER LEGISLATIVO	300,855.37	0.00	0.00	300,855.37
AL MILLAR A LA AUDITORIA SUPERIOR DEL ESTADO	300,855.37	0.00	0.00	300,855.37
TOTAL PROGRAMA 2011	30,085,537.45	0.00	0.00	30,085,537.45

Cuenta Pública 2011

PROGRAMA DE MODERNIZACION DEL REGISTRO PUBLICO 2011

ENERO - DICIEMBRE 2011

DENOMINACION Y/O DESCRIPCION DEL PROGRAMA, PROYECTO O ACCION	INVERSION			
	COMPROMETIDO	DEVENGADO	PAGADO	TOTAL
INSTITUTO DE INFORMACIÓN ESTADÍSTICA, GEOGRÁFICA Y CATASTRAL DEL ESTADO DE CAMPECHE	3,237,238.09	0.00	0.00	3,237,238.09
MODERNIZACIÓN DEL REGISTRO PÚBLICO	3,237,238.09	0.00	0.00	3,237,238.09
PODER LEGISLATIVO	32,789.10	0.00	0.00	32,789.10
1 AL MILLAR A LA AUDITORIA SUPERIOR DEL ESTADO	32,789.10	0.00	0.00	32,789.10
TOTAL PROGRAMA MODERNIZACION DEL REGISTRO PUBLICO	3,270,027.19	0.00	0.00	3,270,027.19
TOTAL	33,355,564.64	301,945.21	2,616,628.81	36,274,138.66

- ❖ Al cierre del ejercicio 2011 se pagó un total de 73 millones 268 mil pesos en Convenios o Programas para Seguridad Pública, que representa el 3.1 por ciento de esta clasificación.

CONVENIOS O PROGRAMAS		(\$ miles)
SUBSEMUN 2011		27'700
SUBSEMUN 2010		525
SUBSEMUN 2009		3
Convenio para el Subsidio de la Reforma Penal 2011		13'568
Devengado	\$ 4'902	
Pagado	8'666	
Convenio para el Subsidio de la Reforma Penal 2010		1'116
Programa para Prevenir y Erradicar la Violencia Contra las Mujeres 2011		2'500
Fortalecimiento de las Acciones De Prevención y Readaptación Social 2011		4'594
Subsidio para el Fortalecimiento de las Instituciones de Seguridad Publica en Materia de Mando Policial		23'262
TOTAL DE CONVENIOS O PROGRAMAS PARA LA SEGURIDAD PÚBLICA		\$ 73'268

SEGURIDAD PUBLICA

SUBSIDIO PARA LA SEGURIDAD PÚBLICA MUNICIPAL 2011

ENERO - DICIEMBRE 2011

DENOMINACION Y/O DESCRIPCION DEL PROGRAMA, PROYECTO O ACCION	INVERSION			
	COMPROMETIDO	DEVENGADO	PAGADO	TOTAL
SECRETARÍA DE SEGURIDAD PÚBLICA Y PROTECCIÓN A LA COMUNIDAD	0.00	628,429.70	7,070,544.16	7,698,973.86
CAPACITACIÓN	0.00	0.00	220,000.00	220,000.00
EVALLUACIÓN DE HABILIDADES DE DESTREZAS Y CONOCIMIENTOS GENERALES Y DEL DESEMPEÑO	0.00	0.00	55,000.00	55,000.00
TRANSPORTE	0.00	0.00	5,651,500.00	5,651,500.00
PROTECCIÓN PERSONAL	0.00	350,291.00	218,660.00	568,951.00
CENTRO DE SEGURIDAD MUNICIPAL Y DELEGACIONAL	0.00	278,138.70	0.00	278,138.70
NIVEL DE DESARROLLO Y OPERACIÓN DEL MODELO POLICIAL	0.00	0.00	650,384.16	650,384.16
GENERACIÓN DE CAPACIDADES BÁSICAS PARA LA PREVENCIÓN SOCIAL DE LA VIOLENCIA Y LA DELINCUENCIA	0.00	0.00	275,000.00	275,000.00
AYUNTAMIENTO DE CARMEN	0.00	0.00	10,000,000.00	10,000,000.00
SUBSIDIO PARA LA SEGURIDAD PUBLICA MUNICIPAL	0.00	0.00	10,000,000.00	10,000,000.00
AYUNTAMIENTO DE CHAMPOTON	0.00	0.00	10,000,000.00	10,000,000.00
SUBSIDIO PARA LA SEGURIDAD PUBLICA MUNICIPAL	0.00	0.00	10,000,000.00	10,000,000.00
TOTAL SUBSEMUN 2011	0.00	628,429.70	27,070,544.16	27,698,973.86

PRODUCTOS FINANCIEROS PARA EL SUBSIDIO PARA LA SEGURIDAD PÚBLICA MUNICIPAL 2011
ENERO - DICIEMBRE 2011

DENOMINACION Y/O DESCRIPCION DEL PROGRAMA , PROYECTO O ACCION	INVERSION			
	COMPROMETIDO	DEVENGADO	PAGADO	TOTAL
AYUNTAMIENTO DE CARMEN	0.00	0.00	995.62	995.62
SUBSIDIO PARA LA SEGURIDAD PUBLICA MUNICIPAL	0.00	0.00	995.62	995.62
AYUNTAMIENTO DE CHAMPOTON	0.00	0.00	497.78	497.78
SUBSIDIO PARA LA SEGURIDAD PUBLICA MUNICIPAL	0.00	0.00	497.78	497.78
TOTAL PRODUCTOS FINANCIEROS SUBSEMUN 2011	0.00	0.00	1,493.40	1,493.40
TOTAL CAPITAL Y PRODUCTOS FINANCIEROS SUBSEMUN 2011	0.00	628,429.70	27,072,037.56	27,700,467.26

SUBSIDIO PARA LA SEGURIDAD PÚBLICA MUNICIPAL 2010

SECRETARÍA DE SEGURIDAD PÚBLICA Y PROTECCIÓN A LA COMUNIDAD	0.00	0.00	486,477.05	486,477.05
EVALUACION DE EXAMENES DE CONTROL DE CONFIANZA	0.00	0.00	133,650.00	133,650.00
VESTUARIO Y ACCESORIOS	0.00	0.00	184,826.66	184,826.66
REINTEGRO DE LA TESOFE	0.00	0.00	168,000.39	168,000.39
TOTAL SUBSEMUN 2010	0.00	0.00	486,477.05	486,477.05

PRODUCTOS FINANCIEROS PARA EL SUBSIDIO PARA LA SEGURIDAD PÚBLICA MUNICIPAL 2010

SECRETARÍA DE SEGURIDAD PÚBLICA Y PROTECCIÓN A LA COMUNIDAD	0.00	0.00	38,551.43	38,551.43
EVALUACION DE EXAMENES DE CONTROL DE CONFIANZA	0.00	0.00	38,551.43	38,551.43
TOTAL PRODUCTOS FINANCIEROS SUBSEMUN 2010	0.00	0.00	38,551.43	38,551.43
TOTAL CAPITAL Y PRODUCTOS FINANCIEROS SUBSEMUN 2010	0.00	0.00	525,028.48	525,028.48

PRODUCTOS FINANCIEROS PARA EL SUBSIDIO PARA LA SEGURIDAD PÚBLICA MUNICIPAL 2009

SECRETARÍA DE SEGURIDAD PÚBLICA Y PROTECCIÓN A LA COMUNIDAD	0.00	0.00	2,700.57	2,700.57
EVALUACION DE EXAMENES DE CONTROL DE CONFIANZA	0.00	0.00	2,700.57	2,700.57
TOTAL PRODUCTOS FINANCIEROS SUBSEMUN 2009	0.00	0.00	2,700.57	2,700.57
TOTAL SUBSIDIO PARA LA SEGURIDAD PÚBLICA MUNICIPAL	0.00	628,429.70	27,599,766.61	28,228,196.31

CONVENIO PARA EL SUBSIDIO DE LA REFORMA PENAL (CISJUPE) 2011

PODER JUDICIAL	0.00	4,901,692.47	4,774,039.50	9,675,731.97
REFORMA DE LA LEY ORGANICA DEL PODER JUDICIAL DEL ESTADO DE CAMPECHE	0.00	0.00	238,869.00	238,869.00
CURSO DE TEORIA Y PRACTICA DEL PROCESO PENAL ACUSATORIO	0.00	0.00	215,073.00	215,073.00
CURSO JUSTICIA DE ADOLESCENTES Y EL SISTEMA ACUSATORIO ADVERSARIAL	0.00	0.00	27,840.00	27,840.00
CICLO DE CONFERENCIAS	0.00	0.00	10,970.12	10,970.12
CURSO EL ROL DEL PERIODISTA Y LOS MEDIOS DE COMUNICACIÓN EN EL NUEVO SISTEMA DE JUSTICIA PENAL	0.00	0.00	32,838.31	32,838.31
CURSO ADMINISTRACION DE JUZGADOS	0.00	0.00	90,508.98	90,508.98
CURSO-TALLER ANALISIS DE LA LEY DE EJECUCION DE SANCIONES Y MEDIDAS DE SEGURIDAD DEL ESTADO DE CAMPECHE	0.00	0.00	81,204.09	81,204.09
CURSO-TALLER DE MEDIACION, CONCILIACION Y JUSTICIA RESTAURATIVA	0.00	0.00	97,426.56	97,426.56
CURSO ETAPA DE INVESTIGACION INTERMEDIA	0.00	0.00	71,610.97	71,610.97
CURSO MEDIDAS CAUTELARES EN EL PROCESO PENAL ACUSATORIO	0.00	0.00	36,054.60	36,054.60
CURSO LOGICA DEL RAZONAMIENTO JUDICIAL	0.00	0.00	67,056.69	67,056.69
CURSO DE ARGUMENTACION JUDICIAL	0.00	0.00	79,570.07	79,570.07
TALLER DE ARGUMENTACION JUDICIAL	0.00	0.00	71,772.39	71,772.39
TALLER TECNICAS EN EL JUICIO ORAL	0.00	0.00	71,160.04	71,160.04
TEORIA Y PRACTICA DEL PROCESO PENAL ACUSATORIO	0.00	0.00	104,133.38	104,133.38
EL ROL DEL PERIODISTA Y LOS MEDIOS DE COMUNICACIÓN EN EL NUEVO SISTEMA DE JUSTICIA PENAL	0.00	0.00	18,560.00	18,560.00
CURSO DE ADMINISTRACION DE JUZGADOS	0.00	59,413.69	0.00	59,413.69
CURSO DE ETAPA E INVESTIGACION E INTERMEDIA	0.00	53,927.48	0.00	53,927.48
CURSO MEDIDAS CAUTELARES EN EL PROCESO PENAL ACUSATORIO	0.00	37,840.00	0.00	37,840.00
CURSO-TALLER MEDIACION, CONCILIACION Y JUSTICIA RESTAURATIVA	0.00	47,120.00	0.00	47,120.00
PLANEACION INTEGRAL PARA LA IMPLEMENTACION DE LA REFORMA PENAL EN EL ESTADO DE CAMPECHE	0.00	2,784,000.00	696,000.00	3,480,000.00
DESARROLLO ORGANIZACIONAL DEL MODELO DE GESTION PARA LAS INSTITUCIONES QUE INTEGRAN EL SISTEMA DE JUSTICIA PENAL EN EL ESTADO DE CAMPECHE	0.00	633,000.00	1,476,999.99	2,109,999.99
DIFUSION DE LA REFORMA DEL SISTEMA DE JUSTICIA PENAL A LA SOCIEDAD CIVIL	0.00	1,286,391.30	1,286,391.31	2,572,782.61

CONVENIO PARA EL SUBSIDIO DE LA REFORMA PENAL (CISJUPE) 2011

SECRETARIA DE GOBIERNO	0.00	0.00	310,142.31	310,142.31
REINSENCION SOCIAL Y EJECUCION DE SANCIONES	0.00	0.00	71,263.86	71,263.86
INVESTIGACION Y TEORIA DEL CASO	0.00	0.00	81,100.64	81,100.64
SALIDAS ALTERNATIVAS DE SOLUCION DE CONTROVERSIAS, MEDIACION Y CONCILIACION EN EL NUEVO SISTEMA DE JUSTICIA PENAL	0.00	0.00	67,010.78	67,010.78
TALLER DE AUDIENCIA DE PREPARACION Y LITIGACION DURANTE EL JUICIO ORAL	0.00	0.00	90,767.03	90,767.03
CONSEJERIA JURIDICA	0.00	0.00	486,579.00	486,579.00
ELABORACION DE INICIATIVA DEL NUEVO CODIGO PENAL DEL ESTADO DE CAMPECHE	0.00	0.00	300,000.00	300,000.00
ELABORACION DE INICIATIVA DE LEY DE SUJETOS PROTEGIDOS DEL ESTADO DE CAMPECHE	0.00	0.00	186,579.00	186,579.00

CONVENIO PARA EL SUBSIDIO DE LA REFORMA PENAL (CISJUPE) 2011
ENERO - DICIEMBRE 2011

DENOMINACION Y/O DESCRIPCION DEL PROGRAMA , PROYECTO O ACCION	INVERSION			
	COMPROMETIDO	DEVENGADO	PAGADO	TOTAL
PROCURADURIA GENERAL DE JUSTICIA	0.00	0.00	3,013,639.40	3,013,639.40
CURSO DE ANTECEDENTES Y SENSIBILIZACION PARA POLICIA MINISTERIAL INVESTIGADORA SOBRE EL NUEVO SISTEMA PENAL	0.00	0.00	1,255,444.32	1,255,444.32
CURSO DE EJECUCION DE SANCIONES PENALES	0.00	0.00	71,668.88	71,668.88
CURSO DE JUSTICIA RESTAURATIVA	0.00	0.00	130,550.20	130,550.20
CURSO DE CLINICAS DE LITIGIO ORAL	0.00	0.00	44,800.00	44,800.00
CURSO LA INVESTIGACION PENAL DEL MINISTERIO PUBLICO Y EL PROCEDIMIENTO ORAL	0.00	0.00	81,800.00	81,800.00
CURSOS DE TECNICAS DE ENTREVISTA	0.00	0.00	40,000.00	40,000.00
DIPLOMADO DE FORMACION PARA MINISTERIOS PUBLICOS EN EL NUEVO SISTEMA DE JUSTICIA PENAL	0.00	0.00	381,756.00	381,756.00
CURSO DE FORMACION INICIAL PARA POLICIA INVESTIGADOR EN EL NUEVO SISTEMA DE JUSTICIA PENAL	0.00	0.00	454,720.00	454,720.00
CURSO ANALISIS DELICTIVO PARA POLICIA INVESTIGADOR	0.00	0.00	120,800.00	120,800.00
TALLER DESARROLLO ORGANIZACIONAL Y ADMINISTRACION POLICIAL PARA UNIDADES DE INVESTIGACION DELICTIVA	0.00	0.00	123,500.00	123,500.00
SEMINARIO DE FORMACION PARA TECNICOS EN MANEJO DEL LUGAR DE LOS HECHOS	0.00	0.00	188,100.00	188,100.00
CURSO ELABORACION DE LA CARPETA DE INVESTIGACION	0.00	0.00	120,500.00	120,500.00
TOTAL CISJUPE 2011	0.00	4,901,692.47	8,584,400.21	13,486,092.68

PRODUCTOS FINANCIEROS CONVENIO PARA EL SUBSIDIO DE LA REFORMA PENAL (CISJUPE) 2011
ENERO - DICIEMBRE 2011

PODER JUDICIAL	0.00	0.00	82,067.39	82,067.39
CURSO DE TEORIA Y PRACTICA DEL PROCESO PENAL ACUSATORIO	0.00	0.00	82,067.39	82,067.39
TOTAL PRODUCTOS FINANCIEROS CISJUPE 2011	0.00	0.00	82,067.39	82,067.39
TOTAL CAPITAL Y PRODUCTOS FINANCIEROS CISJUPE 2011	0.00	4,901,692.47	8,666,467.60	13,568,160.07

CONVENIO PARA EL SUBSIDIO DE LA REFORMA PENAL (CISJUPE) 2010
ENERO - DICIEMBRE 2011

PODER JUDICIAL	0.00	0.00	414,509.79	414,509.79
SUBSIDIO PARA EL CONVENIO	0.00	0.00	414,509.79	414,509.79
UNIVERSIDAD AUTONOMA DE CAMPECHE	0.00	0.00	104,409.40	104,409.40
SUBSIDIO PARA EL CONVENIO	0.00	0.00	104,409.40	104,409.40
PROCURADURIA GENERAL DE JUSTICIA	0.00	0.00	596,823.48	596,823.48
SUBSIDIO PARA EL CONVENIO	0.00	0.00	596,823.48	596,823.48
TOTAL CISJUPE 2010	0.00	0.00	1,115,742.67	1,115,742.67
TOTAL CONVENIO PARA EL SUBSIDIO DE LA REFORMA PENAL	0.00	4,901,692.47	9,782,210.27	14,683,902.74

PROGRAMA PARA PREVENIR Y ERRADICAR LA VIOLENCIA CONTRA LAS MUJERES 2011
ENERO - DICIEMBRE 2011

PROCURADURIA GENERAL DE JUSTICIA	0.00	0.00	2,500,000.00	2,500,000.00
CENTRO DE JUSTICIA PARA LA MUJER	0.00	0.00	2,500,000.00	2,500,000.00
TOTAL PROGRAMA 2011	0.00	0.00	2,500,000.00	2,500,000.00

FORTALECIMIENTO DE LAS ACCIONES DE PREVENCIÓN Y READAPTACION SOCIAL 2011
ENERO - DICIEMBRE 2011

SECRETARIA DE SEGURIDAD PUBLICA	0.00	0.00	4,593,828.72	4,593,828.72
ALIMENTACION DE LOS REOS DEL ORDEN FEDERAL (SOCORRO DE LEY)	0.00	0.00	4,593,828.72	4,593,828.72
TOTAL PROGRAMA 2011	0.00	0.00	4,593,828.72	4,593,828.72

SUBSIDIO PARA EL FORTALECIMIENTO DE LAS INSTITUCIONES DE SEGURIDAD PUBLICA EN MATERIA DE MANDO POLICIAL 2011
ENERO - DICIEMBRE 2011

SECRETARIA DE SEGURIDAD PUBLICA	0.00	1,731,092.94	21,531,173.23	23,262,266.17
EVALLUACIÓN DE CONTROL DE CONFIANZA	0.00	0.00	288,300.00	288,300.00
FORMACIÓN Y CAPACITACIÓN	0.00	0.00	3,815,686.00	3,815,686.00
PROTECCIÓN PERSONAL	0.00	1,448,137.04	0.00	1,448,137.04
TRANSPORTE	0.00	0.00	13,330,779.27	13,330,779.27
EQUIPAMIENTO TECNOLÓGICO	0.00	282,955.90	3,876,407.96	4,159,363.86
CONDICIONES OBJETIVOS DE DESARROLLO INSTITUCIONAL	0.00	0.00	220,000.00	220,000.00
TOTAL PROGRAMA 2011	0.00	1,731,092.94	21,531,173.23	23,262,266.17
TOTAL	0.00	7,261,215.11	66,006,978.83	73,268,193.94

- ❖ De los Convenios o Programas Diversos se erogaron en el ejercicio 2011 un total de 29 millones 885 mil pesos, significan el 1.3 por ciento del total de los Convenios o Programas.

CONVENIOS O PROGRAMAS		(\$ miles)
Programa de Atención a Contingencias Climatológicas 2011 (PACC)		16'604
Programa para la Fiscalización del Gasto Federalizado 2011		5'548
Fondo para la Prevención de Desastres Naturales 2011.- Devengado		613
Fondo para la Prevención de Desastres Naturales 2010		2'784
Fondo para la Prevención de Desastres Naturales 2009		24
Fondo para la Prevención de Desastres Naturales 2008		3'886
Fondo para la Vigilancia, Administración, Mantenimiento, Protección y		426
Limpieza de la Zona Federal Marítimo Terrestre 2011 (Municipio)		
TOTAL DE CONVENIOS O PROGRAMAS DIVERSOS		\$ 29'885

DIVERSOS

PROGRAMA DE ATENCION A CONTINGENCIAS CLIMATOLOGICAS (PAAC) 2011

ENERO - DICIEMBRE 2011

DENOMINACION Y/O DESCRIPCION DEL PROGRAMA, PROYECTO O ACCION	INVERSION			
	COMPROMETIDO	DEVENGADO	PAGADO	TOTAL
SECRETARIA DE DESARROLLO RURAL	0.00	0.00	16,604,472.00	16,604,472.00
ANUALES MAIZ (TEMPORAL PV)	0.00	0.00	16,152,210.00	16,152,210.00
REINTEGRO A TESOFE	0.00	0.00	452,262.00	452,262.00
TOTAL PROGRAMA 2011	0.00	0.00	16,604,472.00	16,604,472.00

PROGRAMA PARA LA FISCALIZACION DEL GASTO FEDERALIZADO (PROFIS) 2011

ENERO - DICIEMBRE 2011

AUDITORIA SUPERIOR DEL ESTADO DE CAMPECHE	0.00	0.00	5,548,175.00	5,548,175.00
ROGRAMA PARA LA FISCALIZACION DEL GASTO FEDERALIZADO (PROFIS)	0.00	0.00	5,548,175.00	5,548,175.00
TOTAL PROGRAMA 2011	0.00	0.00	5,548,175.00	5,548,175.00

FONDO PARA LA PREVENCION DE DESASTRES NATURALES (FOPREDEN) 2011

ENERO - DICIEMBRE 2011

CENTRO ESTATAL DE EMERGENCIAS (CENECAM)	0.00	613,355.40	0.00	613,355.40
PROYECTO "ATLAS ESTATAL DE RIESGOS NATURALES DE CAMPECHE"	0.00	613,355.40	0.00	613,355.40
TOTAL FOPREDEN 2011	0.00	613,355.40	0.00	613,355.40

FONDO PARA LA PREVENCIÓN DE DESASTRES NATURALES (FOPREDEN) 2010
ENERO - DICIEMBRE 2011

DENOMINACIÓN Y/O DESCRIPCIÓN DEL PROGRAMA, PROYECTO O ACCIÓN	INVERSIÓN			
	COMPROMETIDO	DEVENGADO	PAGADO	TOTAL
CENTRO ESTATAL DE EMERGENCIAS (CENECAM)	0.00	0.00	2,784,335.82	2,784,335.82
RED DE ESTACIONES METEOROLÓGICAS AUTOMÁTICAS	0.00	0.00	2,784,335.82	2,784,335.82
TOTAL FOPREDEN 2010	0.00	0.00	2,784,335.82	2,784,335.82

PRODUCTOS FINANCIEROS DEL FONDO PARA LA PREVENCIÓN DE DESASTRES NATURALES (FOPREDEN) 2009
ENERO - DICIEMBRE 2011

CENTRO ESTATAL DE EMERGENCIAS (CENECAM)	0.00	0.00	23,412.16	23,412.16
CARAVANAS DE PROTECCIÓN CIVIL	0.00	0.00	23,412.16	23,412.16
TOTAL PRODUCTOS FINANCIEROS FOPREDEN 2009	0.00	0.00	23,412.16	23,412.16

FONDO PARA LA PREVENCIÓN DE DESASTRES NATURALES (FOPREDEN) 2008
ENERO - DICIEMBRE 2011

CENTRO ESTATAL DE EMERGENCIAS (CENECAM)	0.00	0.00	3,885,954.44	3,885,954.44
ATLAS ESTATAL DE PELIGROS NATURALES	0.00	0.00	555,800.00	555,800.00
CENTRO ESTATAL DE CAPACITACIÓN PARA LA PREVENCIÓN DE DESASTRES NATURALES	0.00	0.00	3,330,154.44	3,330,154.44
TOTAL FOPREDEN 2008	0.00	0.00	3,885,954.44	3,885,954.44

TOTAL FONDO PARA LA PREVENCIÓN DE DESASTRES NATURALES	0.00	613,355.40	6,693,702.42	7,307,057.82
--	-------------	-------------------	---------------------	---------------------

LIMPIEZA DE LA ZONA FEDERAL MARÍTIMO TERRESTRE 2011 (ZOFEMAT)
ENERO - DICIEMBRE 2011

AYUNTAMIENTO DE CAMPECHE	0.00	0.00	204,596.00	204,596.00
LIMPIEZA DE ZONA MARÍTIMO TERRESTRE	0.00	0.00	204,596.00	204,596.00
AYUNTAMIENTO DE CARMEN	0.00	0.00	171,235.00	171,235.00
LIMPIEZA DE ZONA MARÍTIMO TERRESTRE	0.00	0.00	171,235.00	171,235.00
AYUNTAMIENTO DE CHAMPOTÓN	0.00	0.00	49,896.00	49,896.00
LIMPIEZA DE ZONA MARÍTIMO TERRESTRE	0.00	0.00	49,896.00	49,896.00
TOTAL ZOFEMAT 2011	0.00	0.00	425,727.00	425,727.00

TOTAL	0.00	613,355.40	29,272,076.42	29,885,431.82
--------------	-------------	-------------------	----------------------	----------------------

POLÍTICA DE DEUDA



P.- POLÍTICA DE DEUDA

El apartado de Deuda Pública atiende a la modificación de la Constitución Política del Estado de Campeche en su Artículo 54, fracción XXXVI que establece que al rendir la Cuenta Pública se incluya información detallada sobre los contratos de colaboración público privada en vigor y sobre la afectación de ingresos como fuente o garantía de pago.

En base a lo anterior, las acciones realizadas en materia de deuda pública se orientaron a cumplir con los objetivos y líneas de acción previstos para el Presupuesto de Egresos del Estado congruentes con las estrategias del Plan Estatal de Desarrollo 2009 – 2015.

Se definen los objetivos y estrategias de la Deuda Pública para el ejercicio fiscal 2011:

OBJETIVOS:

- ◆ Satisfacer las necesidades de financiamiento de inversiones públicas, manteniendo un nivel de riesgo compatible con la estabilidad de las finanzas públicas.
- ◆ Mantener una estructura de deuda pública de bajo costo y con un nivel de riesgo prudente.

ESTRATEGIAS:

- ◆ Diseñar fondos e instrumentos financieros que impulsen el fortalecimiento de las finanzas estatal y municipal.
- ◆ Evaluar, y en su caso, contratar programas crediticios que ofrece el sector financiero para impulsar el crecimiento de la infraestructura del Estado.

Cabe mencionar que la contratación de la Deuda Pública se enfocó a satisfacer las necesidades de financiamiento al menor costo posible manteniendo la sana evolución de las finanzas públicas y en apego a los límites de endeudamiento autorizados por el Congreso del Estado, según el artículo 8 de la Ley de Deuda Pública del Estado de Campeche y sus Municipios que establece:

La LX Legislatura del Congreso del Estado de Campeche mediante decreto número 86 publicado en el Periódico Oficial del Estado el día 23 de Diciembre de 2010, y con fundamento en los artículos 11, fracción VI, VIII, X, 12, 15, 17 y 18 Bis de la Ley de Deuda Pública del Estado de Campeche y sus Municipios, autorizó a la empresa de participación estatal mayoritaria Administración Portuaria Integral de Campeche, S.A. de C.V.; un monto de endeudamiento adicional al previsto en la Ley de Ingresos del Estado de Campeche para el ejercicio fiscal 2011 hasta por la cantidad de 450 millones de pesos, sin incluir intereses; a ser contratado, por un plazo de hasta 15 años, los cuales podrán disponerse o ejercerse en una o varias disposiciones a partir del primero de enero de 2011 y hasta el 31 de diciembre de 2012.

Los recursos de los créditos deberán destinarse a las inversiones públicas productivas consistentes en la ampliación de los Puertos de Seybaplaya y de Isla del Carmen. Asimismo, se autorizó a la Administración Portuaria Integral de Campeche, S.A. de C.V. para que con cargo a los créditos cubra las comisiones, fondos de reserva, gastos de estructuración y demás gastos derivados de la instrumentación de la contratación del o de los créditos que celebre al amparo del Decreto y en su caso, a afectar como fuente de pago de los créditos que se contraten, a través de un fideicomiso de administración y fuente de pago, a cuyo patrimonio afecte el derecho al cobro y/o los ingresos correspondientes a las tarifas de infraestructura portuaria que por concepto de los sistemas costa afuera: MONOBOYAS EN EL PUERTO CAYO ARCAS 1997 (C.A.) TA'KUNTAH 2007 (T.K.T.) y YÚUM-K'AAK-NÁAB (Y.K.N.) que le correspondan.

Y al Estado de Campeche, a través de la Secretaría de Finanzas, para que se obligue de manera solidaria o subsidiaria a pagar el o los créditos que se refieren, y para tal efecto, afecte el derecho y los ingresos hasta el 4% de las participaciones federales que corresponden al Estado del Fondo General de Participaciones, a través de un fideicomiso irrevocable de inversión, administración y fuente de pago.

LINEAS DE ACCIÓN

1.- DEUDA DIRECTA

Al 31 de diciembre de 2011 se contrató deuda pública por la cantidad de 371 millones 302 mil pesos, de los cuales 150 millones de pesos, corresponden al contrato de financiamiento gestionado en el ejercicio 2010 por la cantidad de 300 millones de pesos y que en el período que se reporta se efectuó la segunda disposición de los recursos para que se aplicaran en el gasto de inversión que es la base en la que se sustenta el desarrollo económico del Estado para alcanzar los objetivos, estrategias y prioridades previstos en el Plan Estatal de Desarrollo 2009 – 2015.

Así mismo, se contrató la cantidad de 180 millones de pesos, para impulsar y fortalecer el desarrollo del gasto de inversión, así como, contribuir a mantener el equilibrio presupuestal, que permitan alcanzar las metas económicas y sociales previstas en el Presupuesto de Egresos 2011.

A efecto de cubrir uno de los objetivos del Plan Estatal de Desarrollo 2009-2015 en Campeche, en el que se define como prioridad la acción de modernizar los sistemas de información estadística, geográfica y socioeconómica; impulsar la modernización de los sistemas catastrales, así como fortalecer los servicios del registro civil, de la propiedad y del comercio; se contrató un financiamiento con la Banca de Desarrollo por 41 millones 302 mil pesos.

En resumen la Deuda Pública del ejercicio 2011 se integra por:

CONCEPTO	(\$ miles)	
	AUTORIZADA	CONTRATADA
BANCA COMERCIAL	\$ 480'000	\$ 330'000
Crédito Simple, HSBC	300'000	150'000
Crédito Simple, Bancomer	180'000	180'000
BANCA DE DESARROLLO	90'231	41'302
BANOBRAS	90'231	41'302
TOTAL DEUDA DIRECTA	\$ 570'231	\$ 371'302

a. BANCA COMERCIAL

El financiamiento de la Banca Comercial representa el 88.88 por ciento del total de los financiamientos contratados durante el ejercicio 2011, las condiciones pactadas para el crédito contratado durante el ejercicio 2010 del cual se efectuó la segunda disposición durante el ejercicio fiscal 2011 por 150 millones de pesos, establecen un plazo de 56 meses contados a partir de la primera disposición del crédito a una tasa de referencia (TIE + 0.50 puntos porcentuales) concluyendo los compromisos a más tardar el 25 de agosto de 2015.

Las condiciones pactadas para el crédito contratado durante el ejercicio fiscal 2011 por 180 millones de pesos establecen un plazo de 12 meses contados a partir de la primera disposición del crédito a una tasa de referencia (TIE + 0.30 puntos porcentuales) concluyendo los compromisos a más tardar el 23 de noviembre de 2012.

Los recursos obtenidos del financiamiento, se aplicaron a los programas de ampliación, mantenimiento y equipamiento de centros educativos, ampliación y mejoramiento de sistemas de agua potable y proyectos de alcantarillado en zonas urbanas, construcción de caminos a zonas de producción, electrificación, turismo, programa para el desarrollo de zonas prioritarias, unidades básicas de vivienda, construcción y rehabilitación de sistemas de agua potable y saneamiento en zonas

rurales, convenio Centro de Alto Rendimiento Deportivo y otros convenios en los que el Estado se comprometió a aportar recursos a la par, así como a la ejecución de obras estatales.

b. BANCA DE DESARROLLO

El financiamiento obtenido a través de la Banca de Desarrollo representa el 11.12 por ciento de los recursos dispuestos durante el ejercicio 2011 y se estableció en un plazo de hasta 44 meses, contados a partir de la fecha en que se ejerza la única disposición, que incluyen pagos de capital más intereses, estableciendo el día 31 de agosto de 2015 como fecha de conclusión a una tasa de interés ordinaria de TIIE + 1.30 puntos porcentuales.

Dicho financiamiento sirvió para potencializar las acciones enmarcadas para la modernización catastral y registral vinculadas dentro del sistema estatal de información que constituye el programa de trabajo para reconducir en su célula básica, al territorio su administración y registro, como base de certeza, tanto jurídica como geográfica de la propiedad raíz, lo que genera cimiento de la inversión y una mejor movilidad factorial del mercado inmobiliario, representando una contribución altísima a la competitividad estatal.

Modernizar los sistemas del proceso catastral y de información geográfica, actualizando los padrones y la cartografía básica de la totalidad del Estado, la adecuación de la valuación catastral y de los marcos normativos referentes a la propiedad inmobiliaria, son tarea y acciones plasmadas como prioridad y que han conducido a las acciones necesarias para llevarlo a cabo.

La incorporación del Estado al “Programa de Modernización y Vinculación de los Registros Públicos y Catastros” impulsado por el Gobierno Federal a través de la Secretaría de Desarrollo Social, consolida esta idea para ser llevada a cabo en corto plazo.

Se iniciaron las gestiones de la segunda etapa de modernización catastral, y como resultado de ello se logró incorporar al Estado dentro del esquema de participación de la Secretaría de Desarrollo Social (SEDESOL) y el Banco Nacional de Obras y Servicios Públicos (BANOBRAS), firmando con la federación un convenio de colaboración para la implementación de este proyecto; participando en la elaboración del diagnóstico del catastro en los 11 municipios del Estado y en la elaboración en conjunto del proyecto bajo el esquema de financiamiento de BANOBRAS, SEDESOL y el Gobierno del Estado.

Bajo el esquema de financiamiento, la Federación a través de la SEDESOL aporta 10% del monto total del proyecto; el Estado por su parte aporta de inicio el 10% del monto total del proyecto y el 80% restante se desarrolla mediante financiamiento de BANOBRAS al Estado, del cual la SEDESOL reembolsará el 40% al comprobar un avance significativo del proyecto. Es importante mencionar que en esta estructura, el 10% inicial que aporta el Estado, se incluye dentro del financiamiento BANOBRAS.

En el marco de estas acciones, se contrató un crédito con la banca de desarrollo por la cantidad de 41 millones 302 mil pesos.

Dichos financiamientos directos se contrataron bajo las mejores condiciones en cuanto a plazos y costos, sin afectar la solidez de las finanzas públicas.

2.- DEUDA INDIRECTA

Respecto a la deuda indirecta del Gobierno del Estado; al cierre del ejercicio, la empresa de participación estatal mayoritaria Administración Portuaria Integral de Campeche, S.A. de C.V., del endeudamiento autorizado por la LX Legislatura del Congreso del Estado de Campeche hasta por la cantidad de 450 millones de pesos, dispuso al 31 de diciembre de 340 millones de pesos, a un plazo de 180 meses a una tasa de referencia de TIIE + 1.19 puntos porcentuales.

CONCEPTO	(\$ miles)	
	AUTORIZADA	CONTRATADA
BANCA COMERCIAL	\$ 450'000	\$ 340'000
Banamex	450'000	340'000
TOTAL DEUDA DIRECTA	\$ 450'000	\$ 340'000

Cabe mencionar que el Estado no ve afectadas sus finanzas públicas, al corresponsabilizar al ente de las obligaciones financieras asumidas y considera la opción de recuperación en caso de que ésta se suscite.

AMORTIZACIONES DE LA DEUDA DIRECTA

Al 31 de diciembre de 2011, se observa lo siguiente:

- ◆ Respecto al crédito contratado por 300 millones con la banca comercial HSBC, que corresponden a las disposiciones realizadas durante los ejercicios 2010 y 2011, se han realizado 12 amortizaciones cubriéndose 49 millones 788 mil 642 pesos por concepto de capital y 16 millones 404 mil 435 pesos por concepto de intereses.
- ◆ Del crédito contratado durante el ejercicio 2010 con la banca de desarrollo (BANOBRAS-FISE) por 48 millones 929 mil pesos se realizaron 10 amortizaciones, de las cuales 8 millones 880 mil 921 pesos corresponden a capital y 3 millones 283 mil 340 pesos a intereses.

- ◆ El crédito contratado a finales del ejercicio 2011 con la banca comercial Bancomer por 180 millones de pesos, no contempla amortizaciones para este ejercicio, debido que inician en el ejercicio 2012.
- ◆ El crédito contratado a finales del ejercicio con la banca de desarrollo (Modernización Catastral y Registro Público) por 41 millones 302 mil pesos no contempla amortizaciones para este ejercicio, este concepto se inicia en el ejercicio 2012.

AMORTIZACIONES DE LA DEUDA INDIRECTA DEL ESTADO COMO OBLIGADO SUBSIDIARIO Y LIMITADO

Respecto al crédito contratado por la empresa paraestatal Administración Portuaria Integral y del que dispuso durante el ejercicio 2011 la cantidad de 340 millones de pesos, se han realizado 4 amortizaciones a capital por la cantidad de 6 millones 396 mil 407 pesos e intereses por la cantidad de 3 millones 753 mil 429 pesos.

DEUDA INDIRECTA H. AYUNTAMIENTOS

Respecto a la deuda indirecta, al cierre del ejercicio, los H. Ayuntamientos registraron endeudamiento con la Banca Comercial por la cantidad de 96 millones 500 mil pesos y con la Banca de Desarrollo la cantidad de 20 millones 528 mil pesos.

3.- CALIFICACIONES CREDITICIAS

En este ejercicio fiscal 2011, el Gobierno del Estado de Campeche fue calificado nuevamente por las agencias de reconocimiento a nivel mundial Fitch Rating y Standard & Poors; con el propósito de evaluar la voluntad y la capacidad de pago de la Entidad; quienes han ratificado la evaluación asignada al Estado debido al fortalecimiento continuo de la recaudación local, sólida generación de ahorro interno para financiar inversión pública que atiendan las demandas de las comunidades con mayores necesidades sociales, bajo nivel de endeudamiento y estados financieros auditados por despacho externo, esto ha favorecido para que la entidad sea reconocida en la escala de calificación A+(mex) con una Alta Calidad Crediticia; distinguiéndola con un signo + para situar su fortaleza o posición relativa dentro de su nivel, lo que se traduce en la contratación de créditos con las tasas de interés más bajas del mercado.

Asimismo, las calificaciones asignadas son fundamentales para que los inversionistas con base a estas opiniones decidan en qué lugar pueden invertir y gozar de la confianza y seguridad de su inversión.

Q.- ANEXOS DE DEUDA PÚBLICA



GOBIERNO DEL ESTADO DE CAMPECHE

INFORME DE DEUDA PUBLICA DEL ESTADO DE CAMPECHE
AL: 31 DE DICIEMBRE DE 2011
EN PERIODO DE AMORTIZACION
(EN PESOS)

DEUDA	ACREEDOR	LINEA DE CREDITO REVOLVENTE	MONTO ORIGINAL	SALDO INSOLUTO	FECHA VENCIMIENTO
GOBIERNO DEL ESTADO DE CAMPECHE		0.00	570,230,899.68	511,561,336.92	
BANCA COMERCIAL					
GOBIERNO DEL ESTADO	HSBC MEXICO, S. A.	0.00	300,000,000.00	250,211,358.24	25-ago-15
GOBIERNO DEL ESTADO	BBVA BANCOMER, S. A.		180,000,000.00	180,000,000.00	23-nov-12
			480,000,000.00	430,211,358.24	
BANCA DE DESARROLLO					
GOBIERNO DEL ESTADO	BANOBRAS, S. N. C.	0.00	48,928,999.68	40,048,078.68	01-sep-15
GOBIERNO DEL ESTADO	BANOBRAS, S. N. C.		41,301,900.00	41,301,900.00	31-ago-15
			90,230,899.68	81,349,978.68	
GOBIERNO DEL ESTADO DE CAMPECHE COMO OBLIGADO SOLIDARIO SUBSIDIARIO LIMITADO			450,000,000.00	333,603,593.00	
APICAM ²	BANAMEX, S. A.		450,000,000.00	333,603,593.00	28-jul-26
			450,000,000.00	333,603,593.00	
DEUDA DE LOS AYUNTAMIENTO SIN AVAL DEL GOBIERNO DEL ESTADO 1		0.00	270,502,623.60	165,711,030.79	
BANCA COMERCIAL			96,500,000.00	96,055,556.00	
CALKINI - R28	FINANCIERA LOCAL	0.00	2,000,000.00	1,555,556.00	12-sep-12
CARMEN - R28	BANCO INTERACCIONES	0.00	60,000,000.00	60,000,000.00	30-jun-12
CAMPECHE - R28	FINANCIERA LOCAL	0.00	34,500,000.00	34,500,000.00	30-sep-12
			96,500,000.00	96,055,556.00	
BANCA DE DESARROLLO		0.00	174,002,623.60	69,655,474.79	
CAMPECHE - FISM	BANOBRAS, S. N. C.	0.00	23,999,998.86	9,112,767.54	24-oct-12
CALAKMUL - FISM	BANOBRAS, S. N. C.	0.00	9,039,560.33	3,429,232.32	18-sep-12
CALKINI - FISM	BANOBRAS, S. N. C.	0.00	13,820,999.58	5,489,707.50	03-sep-12
CARMEN - FISM	BANOBRAS, S. N. C.	0.00	29,839,998.47	11,315,803.98	20-ago-12
HECELCHAKAN - FISM	BANOBRAS, S. N. C.	0.00	8,107,998.80	3,079,779.87	03-sep-12
TENABO - FISM	BANOBRAS, S. N. C.	0.00	2,621,999.90	1,149,148.98	03-sep-12
CHAMPOTON - FISM	BANOBRAS, S. N. C.	0.00	18,550,999.59	8,074,156.15	03-sep-12
CANDELARIA - FISM	BANOBRAS, S. N. C.	0.00	4,231,359.77	1,943,292.53	03-sep-12
			110,212,915.30	43,593,888.87	
CHAMPOTON - R28	BANOBRAS, S. N. C.	0.00	13,200,000.00	4,125,000.00	24-oct-12
CAMPECHE - R28	BANOBRAS, S. N. C.	0.00	21,163,212.00	352,720.15	18-sep-12
CANDELARIA - R28	BANOBRAS, S. N. C.	0.00	1,676,267.60	670,507.04	03-sep-12
HOPELCHEN ² - R28	BANOBRAS, S. N. C.	0.00	7,222,466.89	3,209,985.29	20-ago-12
HECELCHAKAN - R28	BANOBRAS, S. N. C.	0.00	1,987,266.67	1,222,933.32	28-ago-12
CARMEN - R28	BANOBRAS, S. N. C.	0.00	17,182,508.54	15,273,340.92	06-ago-12
CALAKMUL - R28	BANOBRAS, S. N. C.	0.00	1,357,986.60	1,207,099.20	27-ago-12
			63,789,708.30	26,061,585.92	
CONSOLIDADO		0.00	1,290,733,523.28	1,010,875,960.71	

¹ Fuente: Banobras, S. N. C.

² Convenio modificatorio que afecta el plazo de el crédito

³ Línea de crédito por 450 Millones de Pesos, cantidad pendiente de ejercer 110 Millones de Pesos

GOBIERNO DEL ESTADO DE CAMPECHE

SALDOS DE DEUDA INSCRITA EN EL REGISTRO DE OBLIGACIONES Y EMPRESTITOS DE ENTIDADES FEDERATIVAS Y MUNICIPIOS AL CIERRE DE DICIEMBRE DE 2010 Y 2011



DEUDOR	ACREEDOR	NUMERO CREDITO	SALDO AL 31-DIC-10	ENDEUDAMIENTO Y OTROS	REVALUACION Y OTROS	SALDO AL 31-DIC-11	TASA DE INTERESES	SOBRE TASA	TASA FIJA	PLAZO (MESES)	FECHA DE VENCIMIENTO	AMORTIZACIONES REALES DEL PERIODO		AFECTACION DE PARTICIPACIONES		REGISTRO S/SCP	
												CAPITAL	INTERESES	PERCENTAJE DE	FECHA No. DE FIDEICOMISO MANDATO*		FECHA
CONSOLIDADO			388,600,714.93	888,329,646.86	-	1,080,975,666.71							29,887,995.65	19,487,774.46			
GOBIERNO DEL ESTADO DE CAMPECHE																	
CORFO PLAZO																	
GOBIERNO DEL ESTADO	BIVA BANCOMER		-	180,000,000.00	-	180,000,000.00	TIE	0.3		12	23-nov-12						
LAJCO PLAZO																	
GOBIERNO DEL ESTADO	HSBC MEXICO, S.A.		150,000,000.00	150,000,000.00	-	300,000,000.00	TIE	0.5		36	25-ago-15			7.5%	F10006	416/2010	07-dic-10
GOBIERNO DEL ESTADO	BANORIAS	914	48,928,999.68	48,928,999.68	-	97,857,999.36	TIE	1.3	715	48	01-sep-15	8,880,921.00	3,283,339.60		F1359	353-FAS/2010	28-ene-10
GOBIERNO DEL ESTADO	BANORIAS	10321	-	41,371,900.00	-	82,743,800.00	TIE	1.3		46	31-ago-15	-	-			725/2011	22-dic-11
TOTAL			198,928,999.68	198,928,999.68	-	396,751,999.36						8,880,921.00	3,283,339.60				
GOBIERNO DEL ESTADO DE CAMPECHE COMO OBLIGADO SOLIDARIO SUBSIDIARIO Y LIMITADO																	
LAJCO PLAZO																	
APIGAM	BANAMIX		-	340,000,000.00	-	680,000,000.00	TIE	1.2		180	28-jul-26	6,396,407.00	3,754,820.00	4.0%	F10009		03-ago-11
TOTAL			198,928,999.68	198,928,999.68	-	396,751,999.36						6,396,407.00	3,754,820.00				
MUNICIPIOS SIN AVAL*																	
CORFO PLAZO																	
CALKINI - R28	FINANCIERA LOCAL		0.00	2,000,000.00	0.00	4,000,000.00	TIE	8.0		12	12-sep-12	444,444.00	914,576.68				
CARMEN - R28	BANCO INTERACCIONES		0.00	60,000,000.00	-	120,000,000.00	TIE	5.9		6	30-jun-12	0.00	0.00				
CAMPECHE - R28	FINANCIERA LOCAL		0.00	34,500,000.00	-	69,000,000.00	TIE	6.5		9	30-sep-12	0.00	0.00				
TOTAL			198,928,999.68	198,928,999.68	-	396,751,999.36						444,444.00	914,576.68				
LAJCO PLAZO																	
CAMPECHE - FISM	BANORIAS, S. N. C.	8392	19,727,823.00	-	-	39,455,646.00			7.64	22	03-sep-12	10,616,246.46	1,392,202.74		F1359	169-FAS/2010	03-jul-10
COLUMELLA - FISM	BANORIAS, S. N. C.	8395	7,432,639.72	-	-	14,865,279.44			7.71	22	03-sep-12	4,033,407.40	467,482.70		F1359	185-FAS/2010	19-jul-10
CALKINI - FISM	BANORIAS, S. N. C.	8394	119,000,279.34	-	-	238,000,558.68			7.68	21	03-sep-12	64,153,716.44	74,537,596		F1359	216-FAS/2010	29-jul-10
CARMEN - FISM	BANORIAS, S. N. C.	8390	243,907,973.35	-	-	487,815,946.70			7.60	22	03-sep-12	132,232,657.37	1,520,023.33		F1359	184-FAS/2010	13-jul-10
HECHICHKAN - FISM	BANORIAS, S. N. C.	8390	6,075,224.10	-	-	12,150,448.20			7.71	22	03-sep-12	3,595,444.23	419,844.37		F1359	170-FAS/2010	05-jul-10
TENABO - FISM	BANORIAS, S. N. C.	9066	2,487,640.71	-	-	4,975,281.42			7.97	23	03-sep-12	1,338,497.73	168,824.17		F1359	271-FAS/2010	28-sep-10
CHAMPOTON - FISM	BANORIAS, S. N. C.	9077	17,526,803,939.99	-	-	35,053,679.98			7.99	23	03-sep-12	9,432,647,784.44	1,055,875.76		F1359	306-FAS/2010	15-oct-10
COLUMELLA - FISM	BANORIAS, S. N. C.	9175	4,333,539.77	-	-	8,667,079.54			7.77	22	03-sep-12	2,288,067.24	246,039,446		F1359	408-FAS/2010	18-ene-10
CHAMPOTON - R28	BANORIAS, S. N. C.	8704	9,075,000.00	-	-	18,150,000.00			2.2	32	24-oct-12	4,930,000.00	5.11			538/2009	20-dic-09
CAMPECHE - R28	BANORIAS, S. N. C.	8873	16,460,275.98	-	-	32,920,551.96			2.1	27	18-sep-12	16,107,555.83	5.11			24-may-10	130/2010
COLUMELLA - R28	BANORIAS, S. N. C.	9306	1,676,561.60	-	-	3,353,123.20			2.8	20	24-ago-12	1,005,260.56	5.11			557/2010	20-dic-10
HOPELCHEN - R28	BANORIAS, S. N. C.	9418	7,910,300.89	-	-	15,820,601.78			2.2	18	20-ago-12	4,700,335.60	5.11			12-abr-10	26-abr-10
HECHICHKAN - R28	BANORIAS, S. N. C.	9077	-	19,872,666.67	-	39,745,333.34			2.8	13	28-ago-12	7,643,333.35	5.11			12-abr-10	26-abr-10
CARMEN - R28	BANORIAS, S. N. C.	9020	-	17,185,908.54	-	34,371,817.08			2.8	13	28-ago-12	1,900,167.60	5.11			09-jun-11	235/2011
COLUMELLA - R28	BANORIAS, S. N. C.	9935	-	1,579,866.66	-	3,159,733.32						199,887.40	5.11			20-jul-11	
TOTAL			198,928,999.68	198,928,999.68	-	396,751,999.36						80,983,066.27	5,946,824.77				

* Publicada en la cuenta municipal y/o de organismos.

fuente: Banorias, S. N. C.

S/1 = SIN INFORMACION

* Convenio modificatorio afectando el plazo de el crédito

ESTADOS FINANCIEROS DEL GOBIERNO DEL ESTADO



R.- ESTADOS FINANCIEROS DEL GOBIERNO DEL ESTADO

Los Estados Financieros del Gobierno del Estado con cifras al 31 de diciembre de 2011, se presentan en este apartado; éstos contienen las transacciones económicas cuantificables de la gestión pública y son expresados en moneda nacional.

En atención a la normatividad establecida en la Ley de General de Contabilidad Gubernamental y de la normatividad emitida por el Consejo Nacional de Armonización Contable (CONAC); se realizaron las modificaciones y adecuaciones para cumplir con el diseño del modelo probado por este Consejo, de esta manera se presentan los Estados: de Situación Financiera, de Actividades y de Flujos de Efectivo.

El Proceso de adecuación comprende, entre otras, la verificación de los saldos iniciales del ejercicio 2011 coincidieran con la estructura del Plan de Cuentas mediante una matriz de conversión de los saldos reportados en la Cuenta Pública del ejercicio 2010.

Adicionalmente se anexa el Estado de Flujo de Efectivo por el año terminado el 31 de Diciembre de 2011 dictaminados por el despacho de auditores externos PricewaterhouseCoopers, que avalan el apego a las Normas de Contabilidad Gubernamental.

SECRETARÍA DE FINANZAS DEL GOBIERNO DEL
ESTADO DE CAMPECHE
ESTADO DE FLUJO DE EFECTIVO
POR EL AÑO TERMINADO EL 31 DE DICIEMBRE DE 2011
Cifras en pesos

Origen de fondos

Ingresos propios por la aplicación de la Ley de Hacienda del Estado:	
Impuestos	\$ 1,015,611,287
Derechos	618,811,240
Productos de tipo corriente	58,931,614
Aprovechamientos de tipo corriente	244,720,537
	<u>1,938,074,678</u>
Participaciones y aportaciones:	
Participaciones	5,693,342,124
Aportaciones	5,585,698,368
Convenios	2,669,332,032
	<u>13,948,372,524</u>
Total de recursos	<u>15,886,447,202</u>
Otros orígenes de efectivo:	
Endeudamiento	371,301,900
Cuentas por pagar a corto plazo	2,881,974,992
Fondos y bienes de terceros en garantía y/o administración a corto plazo	170,859,189
Otros pasivos a corto plazo	275,313,490
	<u>3,699,449,571</u>
Total de origen de fondos	19,585,896,773
Existencia en caja, bancos e inversiones en valores y cuentas por cobrar al 1 de enero de 2011	<u>909,693,542</u>
	<u>\$20,495,590,315</u>

Aplicación de fondos


Gasto corriente:	
Servicios personales	\$ 4,387,075,357
Materiales y suministros	276,273,265
Servicios generales	788,629,474
Participaciones y aportaciones	3,603,965,643
Transferencias, asignaciones subsidios y otras ayudas	6,124,785,316
	<u>15,180,729,055</u>
Gastos de inversión y otros:	
Bienes muebles e inmuebles	138,432,672
Construcciones en proceso (Obra pública)	728,629,653
Otros	113,862,666
Servicios de la deuda	58,669,563
Disminución de otros pasivos	19,687,921
	<u>1,059,282,475</u>
Total de aplicaciones	<u>16,240,011,530</u>
Otras aplicaciones de efectivo:	
Cuentas por pagar a corto plazo	2,831,679,447
Fondos y bienes de terceros en garantía y/o administración a corto plazo	169,759,722
Otros pasivos a corto plazo	23,109,341
Disminución de otros pasivos	154,725,390
	<u>3,179,273,900</u>
Total de aplicación de fondos	19,419,285,430
Existencia en caja, bancos e inversiones en valores y cuentas por cobrar al 31 de diciembre de 2011	<u>1,076,304,885</u>
	<u>\$20,495,590,315</u>


CUENTAS DE ORDEN

Fondos de inversión para el retiro
Fondo de aportaciones federales devengados por liberar
Apoyos financieros federales devengados por liberar

\$ 15,999,962
119,569,164
466,850,732


Lic. Fernando Eutimio Ortega Bernés
Gobernador Constitucional del Estado



C.P. Tirso Agustín Rodríguez de la Peña Gómez
Secretario de Finanzas


C.P. Emma L. Hurtado Prego
Subsecretaría de Egresos


C.P. Cristina Kuk Flores
Directora de Contabilidad Gubernamental

- Hemos examinado el estado de flujo de efectivo de la Secretaría de Finanzas del Gobierno del Estado de Campeche, por el año terminado el 31 de diciembre de 2011. Dicho estado de flujo de efectivo es responsabilidad de la Administración de la Secretaría de Finanzas del Gobierno del Estado de Campeche. Nuestra responsabilidad consiste en expresar una opinión sobre el mismo con base en nuestra auditoría.
- Nuestro examen fue realizado de acuerdo con las normas de auditoría generalmente aceptadas en México, las cuales requieren que la auditoría sea planeada y realizada de tal manera que permita obtener una seguridad razonable de que el estado de flujo de efectivo no contiene errores importantes, y de que está preparado de acuerdo con las bases contables aplicables a la Secretaría mencionadas en el párrafo siguiente. La auditoría consiste en el examen, con base en pruebas selectivas, de la evidencia que soporta las cifras y revelaciones del estado de flujo de efectivo; asimismo, incluye la evaluación de las reglas de contabilidad utilizadas, de las estimaciones significativas efectuadas por la Administración y de la presentación del estado de flujo de efectivo tomado en su conjunto. Consideramos que nuestro examen proporciona una base razonable para sustentar nuestra opinión.
- La Secretaría de Finanzas del Gobierno del Estado de Campeche, prepara y presenta su estado de flujo de efectivo con base en los lineamientos prescritos en la Ley de Ingresos y Presupuesto de Egresos aprobadas por el H. Congreso del Estado, Ley de Control Presupuestal y Gasto Público del Estado de Campeche y en sus Manuales Contables aprobados por la Secretaría de la Contraloría, las cuales difieren de las Normas de Información Financiera Mexicanas (NIF). Consecuentemente, el estado de flujo de efectivo que se acompaña no pretende presentar el flujo de efectivo del año de conformidad con las NIF.
- Respecto a las Aportaciones Federales para Entidades Federativas y Municipios (Ramo 33) y Convenios, nuestro trabajo sólo incluyó la revisión de los ingresos recibidos de la Federación y la entrega de los mismos a las Entidades Públicas encargadas de ejercer los recursos. Asimismo, nuestro trabajo respecto a las transferencias de recursos estatales a Organismos Autónomos, Descentralizados, Entidades y Otros Subsidios y Apoyos, sólo incluyó la revisión de la entrega de los recursos a los mismos.
- En nuestra opinión, el estado antes mencionado presenta razonablemente, en todos los aspectos importantes, el flujo de efectivo correspondiente a la Secretaría de Finanzas del Gobierno del Estado de Campeche, por el año terminado el 31 de diciembre de 2011, de conformidad con los lineamientos mencionados en el párrafo 3 anterior.

PricewaterhouseCoopers, S. C.


C.P.C. Omar Peña Estrada
Socio de Auditoría
México, D.F., 10 de abril de 2012



GOBIERNO DEL ESTADO DE CAMPECHE
SECRETARIA DE FINANZAS

ESTADO DE SITUACIÓN FINANCIERA COMPARATIVO AL 31 DE DICIEMBRE DE 2011-2010
(PESOS)

CONCEPTO	2011	2010	CONCEPTO	2011	2010
ACTIVO	\$5,446,361,459.28	\$3,706,885,228.08	PASIVO	\$754,884,414.59	\$606,600,882.01
ACTIVO CIRCULANTE	1,073,388,381.84	909,693,541.78	PASIVO CIRCULANTE	754,884,414.59	606,600,882.01
Efectivo y Equivalentes de Efectivo	867,219,956.52	703,800,548.27	Cuentas por Pagar a Corto Plazo	597,613,307.66	547,317,762.82
Efectivo	1,116,299.53	1,133,936.12	Proveedores	310,375,735.28	353,864,520.61
Bancos/Tesorería	28,491,758.00	42,219,861.49	Transferencias Otorgadas	210,388,807.93	109,191,852.96
Inversiones Temporales (Hasta 3 meses)	767,142,693.28	597,066,105.14	Retenciones y Contribuciones	52,205,412.38	42,164,463.41
Depósitos de Fondo de Terceros	70,469,205.71	63,380,645.52	Otras Cuentas por Pagar a Corto Plazo	24,643,352.07	42,096,925.84
Efectivo o Equivalentes de Efectivo a Recibir	205,596,212.04	205,331,908.23	Fondo y Bienes de Terceros en Garantía y/o Administración a Corto Plazo	51,864,222.44	50,764,756.15
Deudores Diversos	104,390,662.18	106,551,718.40	Otros Pasivos a Corto Plazo	105,406,884.49	8,518,363.04
Deudores por Anticipos de Tesorería	20,760,964.44	45,983,334.00	Total de Pasivos Circulantes	754,884,414.59	606,600,882.01
Préstamos otorgados	80,444,585.42	52,796,855.83	PASIVO NO CIRCULANTE	511,561,336.92	198,928,999.68
Otros Activos Circulantes	572,213.28	561,085.28	Deuda Pública a Largo Plazo	511,561,336.92	198,928,999.68
Total de Activos Circulantes	1,073,388,381.84	909,693,541.78	Total de Pasivos no Circulantes	511,561,336.92	198,928,999.68
ACTIVO NO CIRCULANTE	4,372,973,077.44	2,797,191,686.30	TOTAL DE PASIVO	1,266,445,751.51	805,529,881.69
Efectivo o Equivalentes a Recibir en el Largo Plazo	3,230,532.97	314,030.00	HACIENDA PÚBLICA / PATRIMONIO	4,179,915,707.77	2,901,355,346.39
Inversiones Financieras	314,030.00	314,030.00	Hacienda Pública / Patrimonio Contribuido	3,544,447,211.21	2,797,191,686.30
Deudores Diversos	2,916,502.97	-	Aportaciones	3,544,447,211.21	2,797,191,686.30
Bienes Inmuebles, Infraestructuras y Construcciones en Proceso	3,327,549,529.24	1,871,691,041.48	Hacienda Pública / Patrimonio Generado	635,468,496.56	104,163,660.09
Bienes Muebles	1,038,545,626.33	925,186,614.82	Resultados del Ejercicio (Ahorro/ Desahorro)	531,304,836.47	(450,467,889.52)
Mobiliario y Equipo de Administración	201,485,482.14	203,753,276.86	Resultados de Ejercicios Anteriores	104,163,660.09	554,631,549.61
Mobiliario y Equipo Educativo y Recreativo	36,059,292.64	22,554,270.69	Total Hacienda Pública / Patrimonio	4,179,915,707.77	2,901,355,346.39
Equipo e Instrumental Médico y de Laboratorio	21,333,837.49	16,714,990.73			
Equipo de Transporte	455,708,233.00	395,879,684.41			
Equipo de Defensa y Seguridad	16,129,670.49	15,276,502.47			
Maquinaria, Otros Equipos y Herramientas	284,884,300.85	247,496,929.55			
Colecciones, Obras de Arte y Objetos Valiosos	22,944,809.72	23,510,960.11			
Activos Intangibles	3,647,388.90	-			
Total de Activos no Circulantes	4,372,973,077.44	2,797,191,686.30			
TOTAL DE ACTIVOS	\$ 5,446,361,459.28	\$ 3,706,885,228.08	TOTAL DE PASIVO Y HACIENDA PÚBLICA / PATRIMONIO	\$ 5,446,361,459.28	\$ 3,706,885,228.08

SECRETARIO DE FINANZAS

C.P. TIRSO AGUSTÍN RODRÍGUEZ DE LA GALA GÓMEZ

SUBSECRETARIA DE EGRESOS

C.P. EMMA LETICIA HURTADO PREGO

DIRECTORA DE CONTABILIDAD GUBERNAMENTAL

C.P. CRISTINA DEL CARMEN KUK FLORES



GOBIERNO DEL ESTADO DE CAMPECHE

SECRETARÍA DE FINANZAS

ESTADO DE ACTIVIDADES DEL 1° DE ENERO AL 31 DE DICIEMBRE 2011-2010

CONCEPTO	2011	2010
INGRESOS Y OTROS BENEFICIOS	\$ 15,886,447,201.96	\$ 14,379,110,091.53
Ingresos de la Gestión	1,938,074,678.37	1,538,238,962.22
Impuestos	1,015,611,286.68	822,511,378.93
Impuesto sobre los Ingresos	14,532,013.66	11,327,592.46
Impuestos sobre el Patrimonio	184,100,978.93	154,846,751.01
Impuestos sobre la Producción, el Consumo y las Transacciones	4,400,726.00	1,220,707.00
Impuestos sobre Nóminas y Asimilables	803,135,724.89	634,181,888.36
Accesorios de Impuestos	9,441,843.20	20,934,440.10
Derechos	618,811,240.46	326,010,060.03
Productos de Tipo Corriente	58,931,614.48	53,548,526.15
Aprovechamientos de Tipo Corriente	244,720,536.75	336,168,997.11
Participaciones y Aportaciones	13,948,372,523.59	12,840,871,129.31
Participaciones	5,693,342,124.00	5,352,625,020.38
Aportaciones	5,585,698,368.26	5,207,300,398.80
Convenios	2,669,332,031.33	2,280,945,710.13
Total de Ingresos	15,886,447,201.96	14,379,110,091.53
GASTOS Y OTRAS PÉRDIDAS	15,355,142,365.49	14,829,577,981.05
Gastos de Funcionamiento	5,451,978,096.14	5,156,516,648.80
Servicios Personales	4,387,075,357.33	4,166,757,162.15
Materiales y Suministros	276,273,264.85	227,692,551.88
Servicios Generales	788,629,473.96	762,066,934.77
Transferencias, Asignaciones, Subsidios y Otras Ayudas	6,124,785,315.74	5,250,216,625.44
Transferencias Internas y Asignaciones al Sector Público	1,544,619,003.03	1,322,309,364.23
Transferencias al Resto del Sector Público	3,955,251,466.83	3,317,087,628.61
Subsidios y Subvenciones	5,502,024.53	5,628,368.00
Ayudas Sociales	438,389,249.35	424,067,391.60
Transferencias a Fideicomisos, Mandatos y Contratos Análogos	181,023,572.00	181,123,873.00
Participaciones y Aportaciones	3,603,965,643.05	3,596,252,626.61
Participaciones	1,529,019,918.00	1,421,189,986.00
Aportaciones	759,746,159.58	1,276,038,540.42
Convenios	1,315,199,565.47	899,024,100.19
Intereses, Comisiones y Otros Gastos de la Deuda Pública	19,687,920.96	
Otros Gastos y Pérdidas Extraordinarias	154,725,389.60	826,592,080.20
Total de Gastos y Otras Pérdidas	15,355,142,365.49	14,829,577,981.05
Ahorro/Desahorro Neto del Ejercicio	\$531,304,836.47	-\$450,467,889.52

SECRETARIO DE FINANZAS

C.P. TIRSO AGUSTÍN RODRÍGUEZ DE LA GALA GÓMEZ

SUBSECRETARIA DE EGRESOS

C.P. EMMA LETICIA HURTADO PREGO

DIRECTORA DE CONTABILIDAD GUBERNAMENTAL

C.P. CRISTINA DEL CARMEN KUK FLORES

NOTAS DE DESGLOSE

INFORMACIÓN CONTABLE

NOTAS AL ESTADO DE SITUACIÓN FINANCIERA

NOTA 1.-BANCOS/TESORERÍA E INVERSIONES TEMPORALES

SALDOS AL 31 DE DICIEMBRE DE 2011

NOMBRE	BANCOS/TESORERÍA	INVERSIONES TEMPORALES	TOTAL
Banamex, S.A.	\$ 2,200,811.25	\$ 50,818,979.29	\$ 53,019,790.54
Santander, S.A.	18,387,440.13	87,285,178.38	105,672,618.51
Banca Mifel, S.A.	5,699.47	-	5,699.47
HSBC México, S.A.	1,480,588.12	110,989,433.63	112,470,021.75
Scotiabank, S.A	1,537,389.65	71,542,481.38	73,079,871.03
Banorte, S.A	1,851,615.08	235,722,374.17	237,573,989.25
BBVA Bancomer, S.A	3,028,214.30	210,784,246.43	213,812,460.73
SUMA	\$ 28,491,758.00	\$ 767,142,693.28	\$ 795,634,451.28

NOTA 2.- DERECHOS A RECIBIR EFECTIVOS O EQUIVALENTES

Se integra por los Deudores Diversos por Cobrar a Corto Plazo (Gastos por Comprobar y Préstamos a Empleados), Deudores por Anticipos de la Tesorería a Corto Plazo (Deudores por Fondos Rotatorios y Anticipos de Participaciones Estatales) y Préstamos Otorgados a Corto Plazo (Préstamos a Terceros y Préstamos a Dependencias) haciendo un total de 205 millones 596 mil 212 pesos.

NOTAS A LOS ESTADOS FINANCIEROS AL 31 DE DICIEMBRE DE 2011

NOTA 3.- BIENES INMUEBLES, INFRAESTRUCTURA Y CONSTRUCCIONES EN PROCESO, BIENES MUEBLES Y ACTIVOS INTANGIBLES

El saldo que reflejan los bienes inmuebles, infraestructura y construcciones en proceso, bienes muebles y los Activos Intangibles propiedad del Gobierno del Estado, en el Estado de Situación Financiera al 31 de diciembre de 2011, es por un monto de 4 mil 369 millones 742 mil 544 pesos, el cual está integrado por:

CONCEPTO	IMPORTE
BIENES INMUEBLES, INFRAESTRUCTURA Y CONSTRUCCIONES EN PROCESO	\$ 3,327,549,529.24
TERRENOS	\$ 2,598,919,876.42
CONSTRUCCIONES EN PROCESO EN BIENES DE DOMINIO PÚBLICO	707,447,718.73
CONSTRUCCIONES EN PROCESO EN BIENES PROPIOS	21,181,934.09
BIENES MUEBLES	1,038,545,626.33
MOBILIARIO Y EQUIPO DE ADMINISTRACIÓN	\$ 201,485,482.14
Muebles de Oficina y Estantería, Muebles Excepto de Oficina y Estantería, Equipo de Cómputo y de Tecnología de la Información y Otros Mobiliarios y Equipos de Administración	
COLECCIONES, OBRAS DE ARTE Y OBJETOS VALIOSOS	22,944,809.72
Bienes Artísticos, Culturales y Científicos	
MOBILIARIO Y EQUIPO EDUCACIONAL Y RECREATIVO	36,059,292.64
Equipos y Aparatos Audiovisuales, Cámaras Fotográficas y de Video y Otro Mobiliario y Equipo Educativo y Recreativo	
EQUIPO E INSTRUMENTAL MÉDICO Y DE LABORATORIO	21,333,837.49
Equipo Médico y de Laboratorio e Instrumental Médico y de Laboratorio	
EQUIPO DE TRANSPORTE	455,708,233.00
Vehículos y Equipo Terrestre, Carrocerías y Remolques, Equipo Aeroespacial, Embarcaciones y Otros Equipos de Transporte	
EQUIPO DE DEFENSA Y SEGURIDAD	16,129,670.49
MAQUINARIA, OTROS EQUIPOS Y HERRAMIENTAS	284,884,300.85
Maquinaria y Equipo Agropecuario, Maquinaria y Equipo Industrial, Maquinaria y Equipo de Construcción, Sistemas de Aire Acondicionado, Calefacción y de Refrigeración Industrial y Comercial, Equipo de Comunicación y Telecomunicación, Equipo de Generación Eléctrica, Aparatos y Accesorios Eléctricos, Herramientas y Máquinas-Herramientas y Otros Equipos.	
ACTIVOS INTANGIBLES	3,647,388.90
Software	
TOTAL BIENES INMUEBLES, INFRAESTRUCTURA Y CONSTRUCCIONES EN PROCESO, BIENES MUEBLES Y ACTIVOS INTANGIBLES	\$ 4,369,742,544.47

NOTAS AL ESTADO DE ACTIVIDADES

NOTA 4.- IMPUESTOS

Al 31 de diciembre de 2011, los ingresos provenientes de los impuestos establecidos en la Ley de Ingresos del Estado de Campeche para el Ejercicio Fiscal 2011 en su Artículo 1, Numeral I, se integra por:

CONCEPTO	IMPORTE
IMPUESTO SOBRE LOS INGRESOS	\$ 14,532,013.66
Al comercio de Libros, Periódicos y Revistas	\$ 489,231.00
Sobre Servicios de Hospedaje	10,215,058.73
Sobre Loterías, Rifas ,Sorteos , Concursos y Juegos con Cruce de Apuestas Legalmente Permitidos	<u>3,827,723.93</u>
IMPUESTO SOBRE EL PATRIMONIO	184,100,978.93
Sobre Tenencia o Uso de Vehículos	<u>\$ 184,100,978.93</u>
IMPUESTO SOBRE LA PRODUCCIÓN, EL CONSUMO Y LAS TRANSACCIONES	4,400,726.00
Sobre Extracción de Materiales del Suelo y Subsuelo	<u>\$ 4,400,726.00</u>
IMPUESTOS SOBRE NÓMINAS Y ASIMILABLES	803,135,724.89
Sobre Nóminas	<u>\$ 803,135,724.89</u>
ACCESORIOS DE IMPUESTOS	9,441,843.20
Accesorios	<u>\$ 9,441,843.20</u>
TOTAL IMPUESTOS	\$ 1,015,611,286.68

NOTAS A LOS ESTADOS FINANCIEROS AL 31 DE DICIEMBRE DE 2011

NOTA 5.- DERECHOS

Los Ingresos provenientes de Derechos por servicios prestados por autoridades, establecidos en el Artículo 1, Numeral II de la Ley de Ingresos del Estado de Campeche, para el Ejercicio Fiscal 2011, está integrado por:

CONCEPTO	IMPORTE
DERECHOS POR EL USO, GOCE, APROVECHAMIENTO O EXPLOTACIÓN DE BIENES DE DOMINIO PÚBLICO	\$ 445,746,568.48
Por el Uso o Aprovechamiento de Bienes del Dominio Público del Estado	<u>\$ 445,746,568.48</u>
DERECHOS POR PRESTACIÓN DE SERVICIOS	173,064,671.98
En el Registro Civil	\$ 13,470,761.57
En el Registro Público de la Propiedad y del Comercio	16,753,715.86
Por Certificaciones y Copias Certificadas	2,975,977.31
Por Notariado y Archivo de Instrumentos Públicos Notariales	3,533,397.10
Por Expedición de Títulos	5,670.00
Por Servicios Prestados por las Autoridades de las Secretarías y Organismos Desconcentrados del Gobierno del Estado	121,561,223.24
Por Autorización para el Funcionamiento, Expedición y Revalidación de Licencias y Permisos a Distribuidores y Comercializadores de Bebidas Alcohólicas	13,823,212.30
Por Registro de Vehículos Extranjeros y Consultas Vehiculares	<u>940,714.60</u>
TOTAL DERECHOS	\$ 618,811,240.46

NOTAS A LOS ESTADOS FINANCIEROS AL 31 DE DICIEMBRE DE 2011

NOTA 6.- PRODUCTOS

Al 31 de diciembre de 2011, los Ingresos Provenientes de Productos, establecidos en el Artículo 1, Numeral III de la Ley de Ingresos del Estado de Campeche, se integran por:

CONCEPTO		IMPORTE
PRODUCTOS DE TIPO CORRIENTE		\$52,291,655.18
Por Talleres Gráficos del Estado y Periódico Oficial	\$ 315,560.16	
Otros Productos (Intereses Financieros)	<u>51,976,095.02</u>	
PRODUCTOS DE CAPITAL		6,639,959.30
Enajenación de Bienes Muebles e Inmuebles Propiedad del Estado	<u>\$ 6,639,959.30</u>	
TOTAL PRODUCTOS		\$ 58,931,614.48

NOTA 7.- APROVECHAMIENTOS

Los Ingresos provenientes de Aprovechamientos, establecidos en el Artículo 1, Numeral IV de la Ley de Ingresos del Estado de Campeche, al 31 de diciembre de 2011 están integrados por:

CONCEPTO		IMPORTE
APROVECHAMIENTOS DE TIPO CORRIENTE		\$ 244,720,536.75
Incentivos Derivados de los Convenios y sus Anexos	\$ 79,900,382.43	
Multas	418,951.50	
Indemnizaciones a Favor del Estado	418,791.01	
Aprovechamientos Provenientes de Obras Públicas	16,018,677.07	
Accesorios de los Aprovechamientos	601,382.17	
Otros Aprovechamientos	<u>147,362,352.57</u>	
TOTAL APROVECHAMIENTOS		\$ 244,720,536.75

NOTA 8.- GASTOS

El gasto Público se ejecutó de conformidad a la Ley del Presupuesto de Egresos del Estado de Campeche para el ejercicio fiscal 2011, acatando lo establecido en el Capítulo II.- De las erogaciones, Artículo 5.

GESTIÓN ADMINISTRATIVA

BASES DE PREPARACIÓN DE LOS ESTADOS FINANCIEROS

NOTA 9.-NORMATIVIDAD

Los Estados Financieros de la Entidad han sido elaborados en apego a los criterios de armonización contable emitidos por el Consejo Nacional de Armonización Contable (CONAC).

En el ejercicio 2011 se han estado realizado las modificaciones a los marcos normativos contables y presupuestarios, para lograr el cumplimiento de lo dispuesto en la Ley de Contabilidad General de Gubernamental.

NOTA 10.- PRINCIPALES POLÍTICAS CONTABLES

Los Estados Financieros fueron elaborados sobre bases contables propias que difieren de las Normas de Información Financiera (NIF's), principalmente por la falta de reconocimiento de los efectos de la inflación.

Bajo esta temática las principales políticas contables que aplica la Secretaría de Finanzas son las siguientes:

1. La Información Financiera se prepara y se presenta con base en los lineamientos que señalan la Ley de Ingresos y la Ley de Presupuesto de Egresos aprobadas por el H. Congreso del Estado, los cuales difieren de las NIF's por reconocer sus ingresos cuando se cobran.

2. Los gastos se registran cuando el egreso se autoriza o se define el pasivo correspondiente por haber contraído un compromiso. Los anticipos para gastos se comprometen provisionalmente según la partida presupuestal solicitada, la cual una vez comprobada, se afecta presupuestalmente en forma definitiva.
3. Las adquisiciones de bienes muebles e inmuebles y las inversiones en acciones se consideran como egreso presupuestal por el monto de los pagos parciales o totales durante el ejercicio en que se realizan. Para efectos de reconocer dentro del Estado de Situación Financiera el costo de dichas adquisiciones, el Gobierno del Estado registra contablemente los importes ejercidos como Activos.
4. Los principios, criterios, normas y reglas específicas que rigen a la contabilidad gubernamental aplicados, corresponden a las mejores prácticas contables aplicables; lo que otorga el sustento al registro de las operaciones y la presentación de los estados financieros. Estas características facilitan a las instancias fiscalizadoras, verificar la veracidad de los datos del ingreso y egreso, así como de las operaciones de financiamiento.
5. Para generar información financiera que facilite la toma de decisiones y sea un apoyo confiable en la administración de los recursos públicos; los Estados Financieros del ejercicio fiscal 2010 fueron adecuados con la finalidad de realizar el comparativo correspondiente al ejercicio 2011, y proporcionar información clara y confiable.

INDICADORES DE GESTION



R.- INDICADORES DE GESTIÓN

Los ciudadanos demandan una rendición de cuentas transparente y eficaz, sujeto a escrutinio puntual y que cumpla con los resultados esperados; por tal motivo se presentan en este apartado los principales Indicadores que permiten juzgar la eficacia de la Gestión gubernamental.

De igual forma, con la finalidad que esa H. Legislatura cuente con los mecanismos que le permitan analizar con mayores elementos el destino de los recursos disponibles; se incluyen Indicadores de:

- Ingresos
- Destino del Gasto
- Resultado
- Cumplimiento

1. INDICADORES DE INGRESOS

Los Indicadores de Ingresos señalan el grado de dependencia de los Ingresos estatales de los Ingresos que por Participaciones y Aportaciones Federales le corresponden al Estado; así como, la importancia de los ingresos de las fuentes locales.

INDICADORES DE INGRESOS 2011

INDICADOR	FORMULA	CALCULO	RESULTADO
CAPTACIÓN DE INGRESOS ORIGEN LOCAL	$\frac{\text{INGRESOS DE FUENTES LOCALES}}{\text{INGRESOS TOTALES}} \times 100$	$\frac{1,938,075}{16,257,749} \times 100$	11.9%
CAPTACIÓN DE INGRESOS ORIGEN FEDERAL	$\frac{\text{INGRESOS DE ORIGEN FEDERAL}}{\text{INGRESOS TOTALES}} \times 100$	$\frac{13,948,372}{16,257,749} \times 100$	85.8%
CAPTACIÓN DE IMPOSITIVA GLOBAL	$\frac{\text{IMPUESTOS}}{\text{INGRESOS TOTALES}} \times 100$	$\frac{1,015,611}{16,257,749} \times 100$	6.2%
CAPTACIÓN DE IMPOSITIVA ESTATAL	$\frac{\text{IMPUESTOS}}{\text{INGRESOS DE FUENTES LOCALES}} \times 100$	$\frac{1,015,611}{1,938,075} \times 100$	52.4%
CAPTACIÓN DE INGRESOS EXTRAORDINARIOS (APOYOS FINANCIEROS FEDERALES)	$\frac{\text{INGRESOS EXTRAORDINARIOS}}{\text{INGRESOS TOTALES}} \times 100$	$\frac{2,669,332}{16,257,749} \times 100$	16.4%
PROPORCIÓN DE PARTICIPACIONES	$\frac{\text{PARTICIPACIONES}}{\text{INGRESOS TOTALES}} \times 100$	$\frac{5,693,342}{16,257,749} \times 100$	35.0%
PROPORCIÓN DE FONDOS DE APORTACIONES FEDERALES	$\frac{\text{FONDOS DE APORTACIONES FEDERALES}}{\text{INGRESOS TOTALES}} \times 100$	$\frac{5,585,698}{16,257,749} \times 100$	34.4%

2. INDICADORES DE DESTINO DE GASTO

Los Indicadores de Gasto expresan el destino de los recursos públicos de acuerdo a la sujeción, al proceso de planeación y su aplicación.

INDICADORES DE DESTINO DEL GASTO CLASIFICACIÓN ECONOMICA

INDICADOR	FÓRMULA	EJERCICIO 2011	
		CALCULO	RESULTADO
PROPORCIÓN DEL GASTO ESTATAL	$\frac{\text{TOTAL EGRESOS ESTATALES}}{\text{TOTAL DE EGRESOS}} \times 100$	$\frac{8,382,500}{16,497,592} \times 100$	50.81%
PROPORCIÓN DEL GASTO FEDERAL	$\frac{\text{TOTAL EGRESOS FEDERALIZADOS}}{\text{TOTAL DE EGRESOS}} \times 100$	$\frac{8,115,092}{16,497,592} \times 100$	49.19%
PROPORCIÓN DEL GASTO CORRIENTE ESTATAL	$\frac{\text{GASTO CORRIENTE+TRANSFERENCIAS+DEUDA PÚBLICA}}{\text{TOTAL DE EGRESOS ESTATALES}} \times 100$	$\frac{5,864,768}{8,382,500} \times 100$	69.96%
PROPORCIÓN DE INVERSIÓN ESTATAL	$\frac{\text{BIENES MUEBLES, INMUEBLES E INTANGIBLES+INVERSIÓN+CONVENIOS}}{\text{TOTAL EGRESOS ESTATALES}} \times 100$	$\frac{988,712}{8,382,500} \times 100$	11.80%
PROPORCIÓN DE PARTICIPACIONES A MUNICIPIOS ESTATALES	$\frac{\text{PARTICIPACIONES A MUNICIPIOS}}{\text{TOTAL EGRESOS ESTATALES}} \times 100$	$\frac{1,529,020}{8,382,500} \times 100$	18.24%
PROPORCIÓN DE RAMO 33	$\frac{\text{TOTAL RAMO 33}}{\text{TOTAL EGRESOS FEDERALIZADOS}} \times 100$	$\frac{5,720,709}{8,115,092} \times 100$	70.49%
PROPORCIÓN DE OTROS CONVENIOS O PROGRAMAS FEDERALES	$\frac{\text{DIVERSOS CONVENIOS FEDERALES +FIES+FEIEF+FIEF}}{\text{TOTAL EGRESOS FEDERALIZADOS}} \times 100$	$\frac{2,394,383}{8,115,092} \times 100$	29.51%

INDICADORES DEL GASTO MUNICIPAL

INDICADOR	FÓRMULA	EJERCICIO 2011	
		CALCULO	RESULTADO
PROPORCIÓN DE PARTICIPACIONES Y APORTACIONES FEDERALES A MUNICIPIOS EN EL GASTO TOTAL	$\frac{\text{PARTICIPACIONES Y APORTACIONES FEDERALES A MUNICIPIOS}}{\text{TOTAL DE EGRESOS}} \times 100$	$\frac{2,771,091}{16,497,592} \times 100$	16.80%

INDICADORES DE GASTO POR FUNCIÓN

INDICADOR	FÓRMULA	EJERCICIO 2011	
		CALCULO	RESULTADO
PROPORCIÓN DE LA FUNCION I DEL GASTO TOTAL	$\frac{\text{GOBIERNO}}{\text{TOTAL DE EGRESOS}} \times 100$	$\frac{2,447,570}{16,497,592} \times 100$	14.84%
PROPORCIÓN DE LA FUNCION II DEL GASTO TOTAL	$\frac{\text{DESARROLLO SOCIAL}}{\text{TOTAL DE EGRESOS}} \times 100$	$\frac{9,571,180}{16,497,592} \times 100$	58.01%
PROPORCIÓN DE LA FUNCION III DEL GASTO TOTAL	$\frac{\text{DESARROLLO ECONÓMICO}}{\text{TOTAL DE EGRESOS}} \times 100$	$\frac{1,442,346}{16,497,592} \times 100$	8.74%
PROPORCIÓN DE LA FUNCION IV DEL GASTO TOTAL	$\frac{\text{OTRAS}}{\text{TOTAL DE EGRESOS}} \times 100$	$\frac{3,036,496}{16,497,592} \times 100$	18.41%

INDICADORES DE GASTO POR EJES ESTRATEGICOS DEL
PLAN ESTATAL DE DESARROLLO 2009-2015

INDICADOR	FÓRMULA	EJERCICIO 2011	
		CALCULO	RESULTADO
PROPORCIÓN DEL EJE I DEL GASTO PROGRAMABLE	$\frac{\text{EDUCACIÓN PARA EL PROGRESO}}{\text{TOTAL DEL GASTO PROGRAMABLE}} \times 100$	$\frac{6,061,050}{13,359,872} \times 100$	45.37%
PROPORCIÓN DEL EJE II DEL GASTO PROGRAMABLE	$\frac{\text{CRECIMIENTO ECONÓMICO}}{\text{TOTAL DEL GASTO PROGRAMABLE}} \times 100$	$\frac{1,730,259}{13,359,872} \times 100$	12.95%
PROPORCIÓN DEL EJE III DEL GASTO PROGRAMABLE	$\frac{\text{DESARROLLO SOCIAL Y BIENESTAR}}{\text{TOTAL DEL GASTO PROGRAMABLE}} \times 100$	$\frac{3,094,598}{13,359,872} \times 100$	23.16%
PROPORCIÓN DEL EJE IV DEL GASTO PROGRAMABLE	$\frac{\text{GOBIERNO RESPONSABLE Y MODERNO}}{\text{TOTAL DEL GASTO PROGRAMABLE}} \times 100$	$\frac{2,473,965}{13,359,872} \times 100$	18.52%

3. INDICADORES DE RESULTADO

Estos indicadores señalan la disponibilidad de recursos y la solvencia para hacer frente a los compromisos financieros del Estado, así también muestran la capacidad de hacer viables las operaciones y requerimientos financieros.

INDICADORES DE RESULTADO

INDICADOR	FÓRMULA	EJERCICIO 2011	
		CALCULO	RESULTADO
LIQUIDEZ	ACTIVO CIRCULANTE	1,073,388	1.4 VECES
	PASIVO CIRCULANTE	754,884	
MARGEN DE SEGURIDAD	ACTIVO CIRCULANTE - PASIVO CIRCULANTE	318,054	0.4 VECES
	PASIVO CIRCULANTE	754,884	
ENDEUDAMIENTO	$\frac{\text{PASIVOS TOTALES}}{\text{ACTIVOS TOTALES}} \times 100$	$\frac{1,266,446}{5,446,361} \times 100$	23.25%
EQUILIBRIO PRESUPUESTAL	$\frac{\text{TOTAL DE INGRESOS}}{\text{TOTAL DE EGRESOS}} \times 100$	$\frac{15,886,447}{15,355,142} \times 100$	103.46%
RESULTADO OPERACIONAL FINANCIERO	INGRESOS TOTALES + SALDO INICIAL	16,796,141	1.09 VECES
	TOTAL DE EGRESOS	15,355,142	
PARTICIPACIONES NETAS	PARTICIPACIONES - PARTICIPACIONES A MUNICIPIOS	5,693,342 - 1,529,020	4,164,322
REALIZACIÓN DE INVERSIONES Y SERVICIOS	$\frac{\text{GASTOS DE INVERSIÓN Y SERVICIOS}}{\text{INGRESOS DE ORIGEN FEDERAL DESCONTANDO LAS PARTICIPACIONES A MUNICIPIOS}} \times 100$	$\frac{8,226,041}{11,675,392} \times 100$	70.46%
AUTONOMÍA FINANCIERA	$\frac{\text{INGRESOS DE FUENTES LOCALES}}{\text{GASTO DE OPERACIÓN ESTATAL + TRANSFERENCIAS + DEUDA PÚBLICA}} \times 100$	$\frac{1,938,075}{5,864,768} \times 100$	33.05%

4. INDICADORES DE CUMPLIMIENTO

Los Indicadores de Cumplimiento señalan el porcentaje de ciudadanos que cumplen con sus obligaciones fiscales, y es digno de destacar que Campeche, es de las entidades federativas con mayor grado de cumplimiento y esto es reflejo de la confianza depositada por los ciudadanos en sus gobernantes.

INDICADORES DE CUMPLIMIENTO DE CONTRIBUYENTES DE IMPUESTOS ESTATALES

INDICADOR	FÓRMULA	CÁLCULO	RESULTADO
AL COMERCIO DE LIBROS, PERIÓDICOS Y REVISTAS	$\frac{\text{CONTRIBUYENTES EN CARTERA}}{\text{PADRON DE CONTRIBUYENTES}} \times 100$	$\frac{132}{159} \times 100$	83%
2% SOBRE NOMINAS	$\frac{\text{CONTRIBUYENTES EN CARTERA}}{\text{PADRON DE CONTRIBUYENTES}} \times 100$	$\frac{8,385}{11,017} \times 100$	76%
2% SOBRE SERVICIOS DE HOSPEDAJE	$\frac{\text{CONTRIBUYENTES EN CARTERA}}{\text{PADRON DE CONTRIBUYENTES}} \times 100$	$\frac{253}{324} \times 100$	78%
SOBRE TENENCIA O USO DE VEHÍCULOS	$\frac{\text{CONTRIBUYENTES EN CARTERA}}{\text{PADRON DE CONTRIBUYENTES}} \times 100$	$\frac{99,974}{122,793} \times 100$	81%
SOBRE EXTRACCIÓN DE MATERIALES DEL SUELO Y SUBSUELO	$\frac{\text{CONTRIBUYENTES EN CARTERA}}{\text{PADRON DE CONTRIBUYENTES}} \times 100$	$\frac{64}{85} \times 100$	75%

**ESTADOS FINANCIEROS
DE LOS PODERES LEGISLATIVO
Y JUDICIAL Y ÓRGANOS
PÚBLICOS AUTÓNOMOS**



IV.- ESTADOS FINANCIEROS DE LOS PODERES LEGISLATIVO Y JUDICIAL Y ÓRGANOS PÚBLICOS AUTÓNOMOS

El presente apartado presenta la información financiera al 31 de diciembre de 2011, de los Poderes Legislativo y Judicial, así como la de los Órganos Públicos Autónomos; en cumplimiento a los artículos 1, 49 y 50 de la Ley de Control Presupuestal y Gasto Público del Estado de Campeche.

PODER LEGISLATIVO

PODER LEGISLATIVO DEL ESTADO DE CAMPECHE

H. CONGRESO DEL ESTADO

ESTADO DE INGRESOS Y EGRESOS
DEL 1° DE ENERO AL 31 DE DICIEMBRE DE 2011

INGRESOS:

PARTICIPACIONES	\$	151,176,768.00
AMPLIACION PRESUPUESTO		19,558,278.00
SANCCIONES A MUNICIPIOS		7,078.45
PARTICIPACION FEDERAL (PROFIS)		5,548,175.00
FISCALIZACION DE REC.REASIGNADOS		463,884.83
INTERESES DEVENGADOS		409,019.06
OTROS INGRESOS		142,627.00

\$ 177,305,830.34

EGRESOS:

SERVICIOS PERSONALES	\$	74,353,924.84
MATERIALES Y SUMINISTROS		5,580,293.22
SERVICIOS GENERALES		33,992,268.24
TRANSFERENCIAS		61,464,580.67
GASTOS DE INVERSION		1,258,383.56

\$ 176,649,450.53

SALDO DEL PATRIMONIO	\$	656,379.81
INCORPORACION DE ACTIVOS	\$	1,258,383.56
RESULTADO DEL PERIODO	\$	1,914,763.37

ESTADO DE SITUACION FINANCIERA

ACTIVO:

\$ 25,402,268.63

ACTIVO CIRCULANTE	\$	10,011,868.95
CAJA	\$	-
BANCOS E INVERSIONES	\$	6,174,252.81
DEUDORES DIVERSOS	\$	3,837,616.14
ANTICIPOS	\$	-
ACTIVO FIJO	\$	15,343,749.68
PROPIEDADES	\$	15,343,749.68
ACTIVO DIFERIDO	\$	46,650.00
DEPOSITO EN GARANTIA	\$	46,650.00

PASIVO:

PASIVO CIRCULANTE	\$	2,980,878.29
FONDOS AJENOS	\$	2,980,878.29
ACREEDORES DIVERSOS	\$	-

\$ 2,980,878.29

PATRIMONIO:

CUENTAS DE PATRIMONIO	\$	22,421,390.34
SUMAS:	\$	25,402,268.63
	\$	25,402,268.63

CUENTAS DE ORDEN

CUENTAS DE REGISTRO:

FONDO DE AHORRO DE DIP. Y DIR.	\$	9,967,164.59
--------------------------------	----	--------------

\$ 9,967,164.59

VALORES DE REGISTRO:

FONDO DE AHORRO DE DIP. Y DIR.	\$	9,967,164.59
--------------------------------	----	--------------

\$ 9,967,164.59

SUMAS:	\$	9,967,164.59
	\$	9,967,164.59

NOTA : EN EL RUBRO DE AMPLIACION DE PRESUPUESTO, SE INCLUYE UN INGRESO POR EL IMPORTE DE \$ 3,783,000.00 CORRESPONDIENTE A LOS MESES DE OCTUBRE, NOVIEMBRE Y DICIEMBRE DE 2011. PENDIENTE DE RECIBIR

ASIMISMO EN SANCCIONES A MUNICIPIOS, SE INCLUYE UN MONTO DE 5,672.66. PENDIENTE DE RECIBIR

PODER JUDICIAL

INGRESOS	
EXISTENCIA AL 1 Ene 2011	-1,694,464.47
OTROS INGRESOS Y BENEFICIOS	12,652,284.04
TRANSFERENCIAS, ASIGNACIONES, SUBSIDIOS	209,964,748.50
TOTAL INGRESOS	220,922,568.07

EGRESOS POR OBJETO DEL GASTO	
SERVICIOS PERSONALES	162,343,906.90
MATERIALES Y SUMINISTROS	10,995,900.70
SERVICIOS GENERALES	33,049,942.63
BIENES MUEBLES, INMUEBLES E INTANGIBLES	6,104,375.48
INVERSIÓN PÚBLICA	10,251,035.60
TOTAL EGRESOS	222,745,161.31

EGRESOS POR OBJETO DEL GASTO	
EFFECTIVO	73,499.91
BANCOS/TESORERÍA	620,311.80
INVERSIONES TEMPORALES (HASTA 3 MESES)	4,889,392.37
CUENTAS POR COBRAR A CORTO PLAZO	4.69
DEUDORES DIVERSOS POR COBRAR A CORTO PLA	42,217.01
ANTICIPO A PROVEEDORES POR ADQUISICIÓN D	15,181.54
VALORES EN GARANTÍA	30,400.00
CUENTAS POR PAGAR A CORTO PLAZO	-3,880,207.88
PROVEEDORES POR PAGAR A CORTO PLAZO	-11,287.45
CONTRATISTAS POR OBRAS PÚBLICAS POR PAGA	-78,416.64
RETENCIONES Y CONTRIBUCIONES POR PAGAR A	-218,036.60
FONDOS EN ADMINISTRACIÓN A LARGO PLAZO	-966,641.64
RESULTADOS DE EJERCICIOS ANTERIORES	-2,169,863.62
TOTAL EXISTENCIA A FINAL	-1,653,446.51

DRA. GUADALUPE E. QUIJANO VILLANUEVA.
MAGISTRADA PRESIDENTE.

LAE. ALEJANDRO MARTIN ESCALANTE GALERA.
DIRECTOR DE CONTABILIDAD.

C.P. JORGE A. ORTEGON RUIZ.
OFICIAL MAYOR.

PODER JUDICIAL
ESTADO DE CAMPECHE
ESTADO DE RESULTADOS
FORMA POR OBJETO DEL GASTO

	PARCIAL	%	ACUMULADO	%
	2/Ene al 31/Dic/2011		1º/Ene al 31/Dic/2011	
1.- INGRESOS				
TRANSFERENCIAS INTERNAS Y ASIGNACIONES A	209,964,748.50	94.32%	209,964,748.50	94.32%
INGRESOS FINANCIEROS	351,220.49	0.16%	351,220.49	0.16%
OTROS INGRESOS Y BENEFICIOS VARIOS	12,301,063.55	5.53%	12,301,063.55	5.53%
	222,617,032.54	100.00%	222,617,032.54	100.00%
2.- GASTOS				
REMUNERACIONES AL PERSONAL DE CARÁCTER P	87,727,273.14	42.43%	87,727,273.14	42.43%
REMUNERACIONES AL PERSONAL DE CARÁCTER T	216,655.85	0.10%	216,655.85	0.10%
REMUNERACIONES ADICIONALES Y ESPECIALES	50,106,927.28	24.23%	50,106,927.28	24.23%
SEGURIDAD SOCIAL	20,696,420.94	10.01%	20,696,420.94	10.01%
OTRAS PRESTACIONES SOCIALES Y ECONÓMICAS	1,142,581.08	0.55%	1,142,581.08	0.55%
PAGO DE ESTÍMULOS A SERVIDORES PÚBLICOS	2,454,048.61	1.19%	2,454,048.61	1.19%
MATERIALES DE ADMINISTRACIÓN, EMISIÓN DE	3,975,006.36	1.92%	3,975,006.36	1.92%
ALIMENTOS Y UTENSILIOS	1,055,007.04	0.51%	1,055,007.04	0.51%
MATERIALES Y ARTÍCULOS DE CONSTRUCCIÓN Y	1,693,800.26	0.82%	1,693,800.26	0.82%
PRODUCTOS QUÍMICOS, FARMACÉUTICOS Y DE L	86,409.94	0.04%	86,409.94	0.04%
COMBUSTIBLES, LUBRICANTES Y ADITIVOS	2,808,230.71	1.36%	2,808,230.71	1.36%
VESTUARIO, BLANCOS, PRENDAS DE PROTECCIÓ	597,103.86	0.29%	597,103.86	0.29%
HERRAMIENTAS, REFACCIONES Y ACCESORIOS M	780,342.53	0.38%	780,342.53	0.38%
SERVICIOS BÁSICOS	3,532,135.05	1.71%	3,532,135.05	1.71%
SERVICIOS DE ARRENDAMIENTO	2,034,283.84	0.98%	2,034,283.84	0.98%
SERVICIOS PROFESIONALES, CIENTÍFICOS Y T	9,132,691.27	4.42%	9,132,691.27	4.42%
SERVICIOS FINANCIEROS, BANCARIOS Y COMER	650,261.68	0.31%	650,261.68	0.31%
SERVICIOS DE INSTALACIÓN, REPARACIÓN, MA	4,117,532.58	1.99%	4,117,532.58	1.99%
SERVICIOS DE COMUNICACIÓN SOCIAL Y PUBLI	1,701,014.50	0.82%	1,701,014.50	0.82%
SERVICIOS DE TRASLADO Y VIÁTICOS	2,865,709.00	1.39%	2,865,709.00	1.39%
SERVICIOS OFICIALES	100,860.70	0.05%	100,860.70	0.05%
OTROS SERVICIOS GENERALES	9,307,314.53	4.50%	9,307,314.53	4.50%
	206,781,610.75	100.00%	206,781,610.75	100.00%
3.- RESULTADO (1-2)				
RESULTADO PRESUPUESTAL	15,835,421.79	100.00%	15,835,421.79	100.00%
	15,835,421.79	100.00%	15,835,421.79	100.00%

DRA. GUADALUPE E. QUIJANO VILLANUEVA.
MAGISTRADA PRESIDENTE.

LAE. ALEJANDRO MARTIN ESCALANTE GALERA.
DIRECTOR DE CONTABILIDAD.

C.P. JORGE A. ORTEGON RUIZ.
OFICIAL MAYOR.

PODER JUDICIAL
ESTADO DE CAMPECHE

Analítico mensual de Ingresos al 31/Dic/11 (Todas la cuentas)

Nombre de la cuenta	Ley de Ingresos Modificada	Ene	Feb	Mar	Abr	May	Jun	Jul	Ago	Sep	Oct	Nov	Dic	Ingreso Total	Presto. X Recaudar
LEY DE INGRESOS ESTIMADA	209,861,435.00	17,488,453.00	7,488,453.00	7,591,766.50	7,488,453.00	7,488,453.00	7,488,453.00	7,488,453.00	7,488,453.00	7,488,453.00	7,488,453.00	7,488,453.00	17,488,452.00	209,964,748.50	-103,313.50
Transferencias Internas y Asignaciones	209,861,435.00	17,488,453.00	7,488,453.00	7,591,766.50	7,488,453.00	7,488,453.00	7,488,453.00	7,488,453.00	7,488,453.00	7,488,453.00	7,488,453.00	7,488,453.00	17,488,452.00	209,964,748.50	-103,313.50
ASIGNACIONES	209,861,435.00	17,488,453.00	7,488,453.00	7,591,766.50	7,488,453.00	7,488,453.00	7,488,453.00	7,488,453.00	7,488,453.00	7,488,453.00	7,488,453.00	7,488,453.00	17,488,452.00	209,964,748.50	-103,313.50
Endeudamiento interno	0.00	0.00	0.00	0.00	0.00	0.00	0.00	0.00	0.00	0.00	0.00	0.00	0.00	0.00	0.00
99 Prestamos de la Deuda Pública Interna	0.00	0.00	0.00	0.00	0.00	0.00	0.00	0.00	0.00	0.00	0.00	0.00	0.00	0.00	0.00
Endeudamiento externo	0.00	0.00	0.00	0.00	0.00	0.00	0.00	0.00	0.00	0.00	0.00	0.00	0.00	0.00	0.00
99 Prestamos de la Deuda Pública Externa	0.00	0.00	0.00	0.00	0.00	0.00	0.00	0.00	0.00	0.00	0.00	0.00	0.00	0.00	0.00
Total=>	209,861,435.00	17,488,453.00	7,488,453.00	7,591,766.50	7,488,453.00	7,488,453.00	7,488,453.00	7,488,453.00	7,488,453.00	7,488,453.00	7,488,453.00	7,488,453.00	17,488,452.00	209,964,748.50	-103,313.50

DRA. GUADALUPE E. QUIJANO VILLANUEVA.
MAGISTRADA PRESIDENTE.

LAE. ALEJANDRO MARTIN ESCALANTE GALERA.
DIRECTOR DE CONTABILIDAD.

C.P. JORGE A. ORTEGON RUIZ.
OFICIAL MAYOR.

**INSTITUTO ELECTORAL
DEL ESTADO DE CAMPECHE**



INSTITUTO ELECTORAL DEL ESTADO DE CAMPECHE
ESTADO DE FLUJO DE EFECTIVO
DEL 01 DE ENERO AL 31 DE DICIEMBRE DE 2011
(PESOS SIN CENTAVOS)



	DICIEMBRE 2011	DICIEMBRE 2010
Flujos de Efectivo de las Actividades de Gestión		
Origen		
Participaciones y Aportaciones		
Aportaciones	\$ 71,490,834	\$ 65,282,062
Otros Ingresos y Beneficios	227,494	1,734,456
Aplicación		
Servicios Personales	31,094,429	28,783,028
Materiales y Suministros	2,119,576	1,629,857
Servicios Generales	5,251,478	4,358,860
Transferencias, Asignaciones y Subsidios y Otras Ayudas		
Ayudas Sociales	34,822,306	32,185,792
Disposicion del Fondo de Redistribución	<u>1,106,402</u>	<u>0</u>
Flujos Netos de Efectivo por Actividades de Gestión	<u>-\$ 2,675,863</u>	<u>\$ 58,981</u>
Flujos de Efectivo de las Actividades de Inversión		
Origen		
Otros	585,030	660,525
Aplicación		
Bienes Inmuebles y Muebles	<u>189,777</u>	<u>125,773</u>
Flujos Netos de Efectivo por Actividades de Inversión	<u>\$ 395,253</u>	<u>\$ 534,752</u>
Flujos de Efectivo de las Actividades de Financiamiento		
Origen		
Incremento de Otros Pasivos	202,514	0
Disminución de Activos Financieros	0	1,245,960
Aplicación		
Incremento de Activos Financieros	182,536	0
Disminucion de Otros Pasivos	<u>0</u>	<u>249,807</u>
Flujos Netos de Efectivo por Actividades de Financiamiento	<u>\$ 19,978</u>	<u>\$ 996,153</u>
Incremento/Disminución Neta en el Efectivo y Equivalentes al Efectivo	-2,260,632	1,589,885
Efectivo y Equivalentes al Efectivo al Inicio del Ejercicio	<u>15,556,170</u>	<u>13,966,285</u>
Efectivo y Equivalentes al Efectivo al Final del Ejercicio	<u>\$ 13,295,539</u>	<u>\$ 15,556,170</u>

SAN FRANCISCO DE CAMPECHE, CAMP. A 12 DE ENERO DE 2012.

ELABORÓ:

C.P. LIZBETH M. ALAVEZ GÓNGORA
 JEFE DE DEPARTAMENTO DE CONTABILIDAD Y FINANZAS

AUTORIZÓ:

LAE. JOSÉ LUIS REYES CADENAS
 DIRECTOR EJECUTIVO DE ADMINISTRACIÓN Y PREROGATIVAS

NOTAS:

- "Bajo protesta de decir verdad declaramos que los Estados Financieros y sus notas, son razonablemente correctos y son responsabilidad del emisor".
- Los Estados Financieros del IEEC con números al 31 de diciembre de 2011, reflejan la información financiera de los registros contables y no implica revisión de la Contraloría Interna del cuarto trimestre de 2011.



INSTITUTO ELECTORAL DEL ESTADO DE CAMPECHE
ESTADO DE SITUACIÓN FINANCIERA
AL 31 DE DICIEMBRE DE 2011
(PESOS SIN CENTAVOS)

**ACTIVO****ACTIVO CIRCULANTE**

Efectivo y Equivalente de Efectivo

Efectivo

Bancos/Tesorería

Inversiones Temporales

Fondos con Afectación Específica

Fondo Construcc. Edificio

Fondo de Redistribución

DICIEMBRE 2011

DICIEMBRE 2010

\$ 30,000

154,351

0

13,111,187

\$ 12,868,913

242,274

\$

-

713,923

1,000,000

13,842,248

Efectivo o Equivalentes de Efectivo a Recibir

Cuentas por Cobrar

Deudores Diversos

987,920

10,070

837,676

0

Otros Activos Circulantes

108,68086,457

Total de Activos Circulantes

\$ 14,402,208

\$ 16,480,303

ACTIVO NO CIRCULANTE

Bienes Inmuebles, Infraestructura y Construc. en Proceso

Terrenos

4,255,816

4,255,816

Bienes Muebles

Mobiliario y Equipo de Administración

Mobiliario y Equipo Educacional y Recreativo

Equipo de Transporte

Maquinaria, Otros Equipos y Herramientas

2,743,174

238,387

5,067,542

3,275,810

2,726,182

224,528

5,066,614

3,117,812

Activos Intangibles

Software

732,750732,750

Total de Activos no Circulantes

\$ 16,313,479

\$ 16,123,702

Total de Activos

\$ 30,715,687\$ 32,604,005**PASIVO****PASIVO CIRCULANTE**

Cuentas por Pagar a Corto Plazo

Retenciones y Contribuciones

DICIEMBRE 2011

DICIEMBRE 2010

\$ 1,192,384

\$ 989,870

Total de Pasivo

\$ 1,192,384

\$ 989,870

HACIENDA PUBLICA / PATRIMONIO

Patrimonio Contribuido

Aportaciones

\$ 95,521

\$ 95,521

Patrimonio Generado

Resultado del Período

Resultado de Ejercicios Anteriores

Modificaciones al Patrimonio

519,907

15,007,791

13,900,084

2,487,049

15,321,259

13,710,307

Total Hacienda Pública / Patrimonio Total

\$ 29,523,303

\$ 31,614,136

Total de Pasivo y Hacienda Pública/Patrimonio

\$ 30,715,687\$ 32,604,005

SAN FRANCISCO DE CAMPECHE, CAMP. A 12 DE ENERO DE 2012

ELABORÓ:

C.P. LIZBETH M. ALAVEZ GÓNGORA

JEFE DE DEPARTAMENTO DE CONTABILIDAD Y FINANZAS

AUTORIZÓ:

LAE. JOSÉ LUIS REYES CADENAS

DIRECTOR EJECUTIVO DE ADMINISTRACIÓN Y PREROGATIVAS

NOTAS:

- "Bajo protesta de decir verdad declaramos que los Estados Financieros y sus notas, son razonablemente correctos y son responsabilidad del emisor"

- Los Estados Financieros del IEEC con números al 31 de diciembre de 2011, reflejan la información financiera de los registros contables y no implica revisión de la Contraloría Interna del cuarto trimestre de 2011



**INSTITUTO ELECTORAL DEL ESTADO DE CAMPECHE
ESTADO DE ACTIVIDADES
DEL 01 DE ENERO AL 31 DE DICIEMBRE DE 2011
(PESOS SIN CENTAVOS)**



	DICIEMBRE 2011	DICIEMBRE 2010
INGRESOS Y OTROS BENEFICIOS		
Participaciones y Aportaciones		
Aportaciones	\$ 71,490,834	\$ 65,282,062
Otros Ingresos y Beneficios		
Ingresos Financieros		
Intereses Ganados de Valores, Créditos, Bonos y Otros	507,728	660,525
Otros Ingresos y Beneficios Varios		
Multas Cobradas	0	1,693,559
Otros Ingresos	0	40,897
Reasignacion de Remanentes	1,850,807	1,890,947
Total de Ingresos	\$ 73,849,370	\$ 69,567,990
GASTOS Y OTRAS PERDIDAS		
Gastos de Funcionamiento		
Servicios Personales	31,094,429	28,783,028
Materiales y Suministros	2,119,576	1,629,857
Servicios Generales	5,251,478	4,358,860
Transferencias, Asignaciones, Subsidios y Otras Ayudas		
Ayudas Sociales	34,822,306	32,185,792
Bienes Muebles, Inmuebles e Intangibles		
Bienes Muebles	41,675	123,404
Total de Gastos y Otras Pérdidas	\$ 73,329,463	\$ 67,080,941
Ahorro/Desahorro Neto del Período	\$ 519,907	\$ 2,487,049

SAN FRANCISCO DE CAMPECHE, CAMP. A 12 DE ENERO DE 2012.

ELABORÓ:

C.P. LIZBETH M. ALAVEZ GÓNGORA

JEFE DE DEPARTAMENTO DE CONTABILIDAD Y FINANZAS

AUTORIZÓ:

LAE. JOSÉ LUIS REYES CADENAS

DIRECTOR EJECUTIVO DE ADMINISTRACIÓN Y PRERROGATIVAS

NOTAS:

- "Bajo protesta de decir verdad declaramos que los Estados Financieros y sus notas, son razonablemente correctos y son responsabilidad del emisor".
- Los Estados Financieros del IEEC con números al 31 de diciembre de 2011, reflejan la información financiera de los registros contables y no implica revisión de la Contraloría Interna del cuarto trimestre de 2011.

**COMISIÓN DE DERECHOS HUMANOS
DEL ESTADO DE CAMPECHE**

**COMISION DE DERECHOS HUMANOS
DEL ESTADO DE CAMPECHE**

**ESTADO DE ORIGEN Y APLICACIÓN DE RECURSOS CONSOLIDADO
COMPARATIVO POR EL PERIODO DEL 01-ENE-10 AL 30-DIC-2010 Y 01-ENE-11 AL 31-DIC-2011**

ORIGEN DE LOS RECURSOS	2010	2011
EXISTENCIA EN EFECTIVO Y EQUIVALENTES AL INICIO DEL AÑO	268,401.89	400,841.50
DERECHOS/OTROS INGRESOS	909,212.00	1,279,773.90
ASIGNACIONES	16,105,760.33	18,012,739.45
INGRESOS FINANCIEROS	-	3,733.28
DISMINUCIONES DE ACTIVO	416,085.24	19,806,268.75
INCREMENTOS DE PASIVO	2,957,458.22	22,254,178.50
INCREMENTOS DE PATRIMONIO	125,018.66	
TOTAL ORIGEN	20,781,936.34	61,757,535.38

APLICACIONES DE LOS RECURSOS		
SERVICIOS PERSONALES	12,567,107.24	14,634,951.98
MATERIALES Y SUMINISTROS	849,304.69	1,041,100.05
SERVICIOS GENERALES	3,156,882.92	2,909,206.17
AYUDAS SOCIALES/TRANSFERENCIAS	5,751.22	24,522.82
BIENES MUEBLES E INMUEBLES	346,081.43	-
INCREMENTOS DE ACTIVO	633,904.16	19,782,201.19
DISMINUCIONES DE PASIVO	2,774,843.41	22,262,161.49
DISMINUCIONES DE PATRIMONIO	47,219.77	-
EXISTENCIA EN BANCOS Y CAJA AL FINAL DEL AÑO	400,841.50	1,103,391.68
TOTAL APLICACIÓN	20,781,936.34	61,757,535.38

ELABORÓ

MTRO. JAVIER ARMANDO HUICAB POOT
SECRETARIO EJECUTIVO

Va. Bo.

MTRA. ANA PATRICIA LARA GUERRERO
PRESIDENTA



**COMISION DE DERECHOS HUMANOS
DEL ESTADO DE CAMPECHE**

**ESTADO DE FLUJO OPERACIONAL CONSOLIDADO
COMPARATIVO POR EL PERIODO DEL 01-ENE-10 AL 30-DIC-2010 Y 01-ENE-11 AL 31-DIC-2011**

	<i>2010</i>	<i>2011</i>
I N G R E S O S		
EXISTENCIA AL INICIO DEL AÑO	223,757.75	2,823,569.17
OTROS INGRESOS	909,212.00	1,279,773.90
ASIGNACIONES	16,105,760.33	18,102,739.45
	-	3,733.28
TOTAL DE INGRESOS	17,238,730.08	22,209,815.80

EGRESO POR OBJETO DEL GASTO		
SERVICIOS PERSONALES	12,567,107.24	14,634,951.98
MATERIALES Y SUMINISTROS	849,304.69	1,041,100.05
SERVICIOS GENERALES	3,156,882.92	2,909,206.17
AYUDAS SOCIALES/TRANSFERENCIAS	5,751.22	24,522.82
BIENES MUEBLES E INMUEBLES	346,081.43	-
TOTAL DE EGRESOS	16,925,127.50	18,609,781.02

I N T E G R A C I O N D E L A E X I S T E N C I A		
EFFECTIVO/CAJA	245.87	278.53
BANCOS	400,595.63	1,103,113.15
CUENTAS POR COBRAR A CORTO PLAZO	2,301.60	11,557.55
DEUDORES DIVERSOS POR COBRAR A CORTO PLAZO	74,833.66	205,399.42
INVERSIONES EN VALORES	312,154.70	-
PAGOS ANTICIPADOS	-	1,782.08
ACREEDORES DIVERSOS	-	312,048.48
INVERSIONES A LARGO PLAZO	-	355,720.25
MOBILIARIO Y EQUIPO DE ADMINISTRACION	-	1,513,882.11
MOBILIARIO Y EQUIPO EDUCACIONAL Y RECREATIVO	-	139,078.19
EQUIPO DE TRANSPORTE	-	778,418.00
MAQUINARIA, OTROS EQUIPOS Y HERRAMIENTAS	-	296,478.17
COLECCIONES, OBRAS DE ARTE Y OBJETOS VALIOSOS	-	9,749.44
SOFTWARE	-	1,499.00
LICENCIAS	-	23,207.35
IMPUESTOS Y CUOTAS POR PAGAR	-	206,085.43
RETENCIONES Y CONTRIBUCIONES POR PAGAR	-	6,000.00
CUENTAS POR PAGAR A LARGO PLAZO	-	0.20
DEUDA PUBLICA FLOTANTE	-	1,396.62
TOTAL EXISTENCIA A FIN DE MES	262,818.65	3,510,034.78

ELABORÓ

MTRO. JAVIER ARMANDO HUICAB POOT
SECRETARIO EJECUTIVO

Vc. B6.



MTRA. ANA PATRICIA LARA GUERRERO
PRESIDENTA

**COMISION DE DERECHOS HUMANOS
DEL ESTADO DE CAMPECHE**

**BALANCE GENERAL CONSOLIDADO
COMPARATIVO POR EL PERIODO:
01-ENE-10 AL 31-DIC-2010 Y 01-ENE-11 AL 31-DIC-2011**

	2010	2011
ACTIVO		
<u>ACTIVO CIRCULANTE</u>		
CAJA	245.87	278.53
BANCOS	400,595.63	1,103,113.15
INVERSION EN VALORES	312,154.70	-
PAGOS ANTICIPADOS	1,782.08	-
CUENTAS POR COBRAR A CORTO PLAZO	2,301.60	11,557.55
DEUDORES DIVERSOS	74,833.66	205,399.42
ANTICIPO A PROVEEDORES	-	-
SUMA DEL ACTIVO CIRCULANTE	791,913.34	909,549.81
<u>ACTIVO FIJO</u>		
INVERSIONES A LARGO PLAZO	-	355,720.25
MOBILIARIO Y EQUIPO DE ADMINISTRACION	1,568,965.63	1,513,882.11
MOBILIARIO Y EQUIPO EDUCACIONAL Y RECREATIVO	109,080.19	139,078.19
EQUIPO DE TRANSPORTE	525,718.00	778,418.00
MAQUINARIA, OTROS EQUIPOS Y HERRAMIENTAS	46,661.36	296,478.17
COLECCIONES, OBRAS DE ARTE Y OBJETOS VALIOSOS	-	9,749.44
SOFTWARE	-	1,499.00
LICENCIAS	-	23,207.35
SUMA DEL ACTIVO FIJO	2,250,425.18	3,118,032.51
TOTAL DE ACTIVO	<u>3,042,338.52</u>	<u>4,027,582.32</u>
PASIVO		
<u>PASIVO CIRCULANTE</u>		
ACREEDORES DIVERSOS	312,048.48	-
IMPUESTO Y CUOTAS POR PAGAR	206,085.43	-
RETENCIONES Y CONTRIBUCIONES POR PAGAR A CORTO PLAZO	6,000.00	292,631.06
DEUDA PUBLICA FLOTANTE	1,396.62	-
CUENTAS POR PAGAR A LARGO PLAZO	-	224,916.48
SUMA DEL PASIVO CIRCULANTE	525,530.53	517,547.54
TOTAL DE PASIVO	<u>525,530.53</u>	<u>517,547.54</u>
PATRIMONIO		
<u>PATRIMONIO</u>		
ACTUALIZACION DE LA HACIENDA PUBLICA/PATRIMONIO	189,359.39	189,359.39
RESULTADO DEL EJERCICIO	89,844.83	1,208,090.28
RESULTADO DE EJERCICIOS ANTERIORES	2,112,585.11	2,112,585.11
INCORPORACION DE ACTIVOS	125,018.66	-
SUMA DEL PATRIMONIO	2,516,807.99	3,510,034.78

**COMISION DE DERECHOS HUMANOS
DEL ESTADO DE CAMPECHE**

**BALANCE GENERAL CONSOLIDADO
COMPARATIVO POR EL PERIODO:
01-ENE-10 AL 31-DIC-2010 Y 01-ENE-11 AL 31-DIC-2011**

	2010	2011
TOTAL DE PATRIMONIO	<u>2,516,807.99</u>	<u>3,510,034.78</u>
TOTAL DE PASIVOS Y PATRIMONIO	<u>3,042,338.52</u>	<u>4,027,582.32</u>

CUENTAS DE ORDEN

LEY DE INGRESOS ESTIMADA		18,634,075.00
LEY DE INGRESOS POR EJECUTAR	-	499,097.90
MODIFICACIONES A LA LEY DE INGRESOS ESTIMADA		159,340.45
LEY DE INGRESOS DEVENGADA		9,000.00
LEY DE INGRESOS RECAUDADA		19,283,513.35
PRESUPUESTO DE INGRESOS EJECUTADO	<u>17,014,972.33</u>	-
PRESUPUESTO DE INGRESOS POR EJERCER	- <u>17,014,972.33</u>	-
PRESUPUESTO DE EGRESOS AUTORIZADO	16,236,181.77	18,123,301.00
PRESUPUESTO DE EGRESOS EJERCIDO	<u>16,925,127.50</u>	0.28
PRESUPUESTO DE EGRESOS POR EJERCER	- <u>688,945.73</u>	- <u>994,862.30</u>
PRESUPUESTO DE EGRESOS MODIFICADO		600,774.35
PRESUPUESTO DE EGRESOS COMPROMETIDO		904,030.73
PRESUPUESTO DE EGRESOS PAGADO		18,814,907.20

ELABORÓ

-
MTRO. JAVIER ARMANDO HUICAB POOT
SECRETARIO EJECUTIVO

Vo. Bo.

MTRA. ANA PATRICIA LARA GUERRERO
PRESIDENTA



**COMISION DE DERECHOS HUMANOS
DEL ESTADO DE CAMPECHE**


**ESTADO DE RESULTADOS CONSOLIDADO
COMPARATIVO POR EL PERIODO DEL 01-ENE-10 AL 31-DIC-2010 Y 01-ENE-11 AL 31-DIC-2011
FORMA POR OBJETO DEL GASTO**

	ACUMULADO	%	ACUMULADO	%
	01-ENE-10 AL 31-DIC-10		01-ENE-11 AL 31-DIC-11	
1.- INGRESOS				
OTROS INGRESOS	909,212.00	5.34%	1,279,773.90	6.63%
ASIGNACIONES	16,105,760.33	94.66%	17,902,399.00	92.78%
SUBSIDIOS IMSS	-	0.00%	110,340.45	0.57%
INGRESOS FINANCIEROS	-	0.00%	3,733.28	0.02%
SUMA	17,014,972.33	100.00%	19,296,246.63	100.00%
2.- EGRESOS				
SERVICIOS PERSONALES	12,567,107.24	74.25%	14,634,951.98	78.64%
MATERIALES Y SUMINISTROS	849,304.69	5.02%	1,041,100.05	5.59%
SERVICIOS GENERALES	3,156,882.92	18.65%	2,909,206.17	15.63%
TRANSFERENCIAS	5,751.22	0.03%	24,522.82	0.13%
BIENES MUEBLES E INMUEBLES	346,081.43	2.04%	-	0.00%
SUMA	16,925,127.50	100.00%	18,609,781.02	100.00%
3.- RESULTADOS 1-2				
SUPERÁVIT (O DÉFICIT)	89,844.83	100.00%	686,465.61	100.00%
	89,844.83	100.00%	686,465.61	100.00%

ELABORÓ

MTRO. JAVIER ARMANDO HUICAB POOT
SECRETARIO EJECUTIVO

Vo. Bo.



MTRA. ANA PATRICIA LARA GUERRERO
PRESIDENTA



Partida	Objeto del Gasto	Modificado	Comprometido	Ejercido	Por Ejercer
1000	SERVICIOS PERSONALES	15,182,295.45	15,537,288.79	14,634,951.98	-354,993.34
1100	Remuneraciones al personal de carácter permanente	8,980,420.00	8,980,420.00	8,616,839.93	0.00
1131	Sueldos al personal de confianza	8,980,420.00	8,980,420.00	8,616,839.93	0.00
1200	Remuneraciones al personal de carácter transitorio	150,340.45	133,835.25	133,835.25	16,505.20
1221	Sueldo al Personal Eventual	150,340.45	121,835.25	121,835.25	28,505.20
1231	Apoyo a personal de Servicio Social	0.00	12,000.00	12,000.00	-12,000.00
1300	Remuneraciones adicionales y especiales	2,226,000.00	2,235,772.37	2,122,251.32	-9,772.37
1311	Prima quinquenal por años de servicios efectivos	40,200.00	40,200.00	35,365.08	0.00
1321	Primas vacacional	249,456.00	249,676.90	233,207.44	-220.90
1323	Gratificación de fin de año	1,228,944.00	1,238,495.47	1,189,438.77	-9,551.47
1342	Compensaciones por servicios especiales	707,400.00	707,400.00	664,240.03	0.00
1400	Seguridad social	2,578,335.00	2,578,335.00	2,455,456.78	0.00
1411	Cuotas Patronales al IMSS	778,466.00	778,466.00	737,263.48	0.00
1412	Cuotas Patronales al ISSSTECAM	896,524.00	896,524.00	857,897.99	0.00
1421	Cuotas Patronales al INFONAVIT	444,998.00	444,998.00	423,790.81	0.00
1431	Cuotas Patronales para el R.C.V. (Retiro)	458,347.00	458,347.00	436,504.50	0.00
1500	Otras prestaciones sociales y económicas	1,247,200.00	1,574,906.17	1,272,548.70	-327,706.17
1510	Cuotas para el fondo de ahorro y fondo de trabajo	81,705.00	81,705.00	0.00	0.00
1520	Indemnizaciones	0.00	15,904.80	15,904.80	-15,904.80
1523	Pago de prima de antigüedad	0.00	6,804.00	6,804.00	-6,804.00
1541	Previsión Social Múltiple	851,137.00	851,137.00	798,092.53	0.00
1542	Despensas	184,384.00	184,384.00	137,750.00	0.00
1545	Bono anual	120,974.00	411,416.37	290,442.37	-290,442.37
1548	Día de la Madre	9,000.00	9,000.00	9,000.00	0.00
1549	Día del Padre	0.00	1,650.00	1,650.00	-1,650.00
1551	Apoyo a la capacitación de los servidores públicos	0.00	1,250.00	1,250.00	-1,250.00
1590	Otras prestaciones sociales y económicas	0.00	11,655.00	11,655.00	-11,655.00
1700	Pago de estímulos a servidores públicos	0.00	34,020.00	34,020.00	-34,020.00
1713	Estímulo por Antigüedad	0.00	34,020.00	34,020.00	-34,020.00
2000	MATERIALES Y SUMINISTRO	913,061.82	1,041,100.05	1,041,100.05	-128,038.23
2100	Materiales de administración, emisión de documnto	339,000.00	279,152.47	279,152.47	59,847.53
2110	Materiales, útiles y equipos menores de oficina	120,000.00	100,279.96	100,279.96	19,720.04
2120	Materiales y útiles de impresión y reproducción	180,000.00	43,160.80	43,160.80	136,839.20
2121	Material y útiles de impresión y reproducción	0.00	79,008.58	79,008.58	-79,008.58
2122	Material Fotográfico, cinematografía y grabación	0.00	2,730.69	2,730.69	-2,730.69
2130	Material estadístico y geográfico	0.00	300.00	300.00	-300.00
2140	Materiales, útiles y equipos menores de tecnología	13,000.00	33,126.86	33,126.86	-20,126.86
2150	Material impreso e información digital	0.00	2,262.92	2,262.92	-2,262.92
2160	Material de limpieza	26,000.00	9,407.47	9,407.47	16,592.53
2170	Materiales y útiles de enseñanza	0.00	8,875.19	8,875.19	-8,875.19
2200	Alimentos y utensilios	147,061.82	141,332.60	141,332.60	5,729.22
2210	Productos alimenticios para personas	141,061.82	141,061.82	141,061.82	-0.00
2230	Utensilios para el servicio de alimentación	6,000.00	270.78	270.78	5,729.22
2400	Materiales y artículos de construcción y de repara	6,000.00	27,775.81	27,775.81	-21,775.81
2440	Madera y productos de madera	0.00	50.00	50.00	-50.00
2450	Vidrio y productos de vidrio	0.00	81.20	81.20	-81.20
2460	Material eléctrico y electrónico	6,000.00	21,272.44	21,272.44	-15,272.44
2470	Artículos metálicos para la construcción	0.00	310.57	310.57	-310.57
2480	Materiales complementarios	0.00	5,899.60	5,899.60	-5,899.60
2490	Otros materiales y artículos de construcción y rep	0.00	162.00	162.00	-162.00
2500	Productos químicos, farmacéuticos y de laboratorio	0.00	2,957.99	2,957.99	-2,957.99
2510	Productos químicos básicos	0.00	638.00	638.00	-638.00
2520	Fertilizantes, pesticidas y otros agroquímicos	0.00	50.00	50.00	-50.00
2530	Medicinas y productos farmacéuticos	0.00	1,442.37	1,442.37	-1,442.37
2540	Materiales, accesorios y suministros médicos	0.00	827.62	827.62	-827.62
2600	Combustibles, lubricantes y aditivos	384,000.00	506,532.32	506,532.32	-122,532.32
2610	Combustibles, lubricantes y aditivos	384,000.00	0.00	0.00	384,000.00

Estado del Ejercicio del Presupuesto al 31/Dic/2011

Partida	Objeto del Gasto	Modificado	Comprometido	Ejercido	Por Ejercer
2611	Combustible	0.00	498,642.06	498,642.06	-498,642.06
2612	Lubricabtes y Aditivos	0.00	7,890.26	7,890.26	-7,890.26
2700	Vestuario, blancos, prendas de protección y articu	20,000.00	23,652.82	23,652.82	-3,652.82
2710	Vestuario y uniformes	20,000.00	23,459.90	23,459.90	-3,459.90
2720	Prendas de seguridad y protección personal	0.00	192.92	192.92	-192.92
2800	Materiales y suministro para seguridad	0.00	4,176.00	4,176.00	-4,176.00
2820	Materiales de seguridad pública	0.00	4,176.00	4,176.00	-4,176.00
2900	Herramientas, refacciones y accesorios menores	17,000.00	55,520.04	55,520.04	-38,520.04
2910	Herramientas menores	0.00	6,291.12	6,291.12	-6,291.12
2920	Refacciones y accesorios menores de edificios	3,800.00	4,372.04	4,372.04	-572.04
2930	Refacciones y accesorios menores de mobiliario y e	0.00	2,719.17	2,719.17	-2,719.17
2940	Refacciones y accesorios menores de equipo de cómp	7,200.00	6,785.47	6,785.47	414.53
2960	Refacciones y accesorios menores de equipo de tran	6,000.00	34,658.84	34,658.84	-28,658.84
2990	Refacciones y accesorios menores de otros bienes m	0.00	693.40	693.40	-693.40
3000	SERVICIOS GENERALES	2,473,218.08	2,910,900.12	2,909,206.23	-437,682.04
3100	Servicios Básicos	330,100.00	559,830.21	559,830.21	-229,730.21
3110	Energía Eléctrica	155,000.00	321,903.00	321,903.00	-166,903.00
3130	Agua	9,000.00	5,578.23	5,578.23	3,421.77
3140	Telefonia Tradicional	128,000.00	101,622.94	101,622.94	26,377.06
3150	Telefonia celular	13,100.00	36,349.61	36,349.61	-23,249.61
3170	Servicios de acceso a Internet, redes y procesamie	16,000.00	28,786.36	28,786.36	-12,786.36
3180	Servicios Postales y telegráficos	9,000.00	65,590.07	65,590.07	-56,590.07
3200	Servicios de Arrendamiento	895,050.99	845,722.76	845,722.76	49,328.23
3220	Arrendamiento de edificios	866,344.11	798,497.80	798,497.80	67,846.31
3230	Arrendamiento de mobiliario y equipo de administra	26,706.88	46,620.96	46,620.96	-19,914.08
3270	Arrendamiento de activos intangibles	2,000.00	0.00	0.00	2,000.00
3290	Otros arrendamientos	0.00	604.00	604.00	-604.00
3300	Servicios profesionales, científicos, técnicos y o	255,950.00	229,382.00	229,382.00	26,568.00
3310	servicios legales, de contabilidad, auditoria y re	10,000.00	8,700.00	8,700.00	1,300.00
3330	Servicios de consultoría administrativa, procesos,	0.00	4,401.60	4,401.60	-4,401.60
3340	Servicios de capacitación	26,400.00	15,033.60	15,033.60	11,366.40
3360	Servicios de apoyo administrativo, traducción, fot	22,300.00	6,820.80	6,820.80	15,479.20
3380	Servicios de vigilancia	7,000.00	4,176.00	4,176.00	2,824.00
3390	Servicios profesionales, científicos y técnicois i	190,250.00	190,250.00	190,250.00	0.00
3400	Servicios financieros, bancarios y comerciales	56,500.00	82,921.60	84,685.96	-25,999.36
3410	Servicios financieros y bancarios	7,000.00	0.00	0.00	7,000.00
3412	Comisiones	0.00	10,148.84	11,913.20	-9,726.60
3450	Seguro de bienes patrimoniales	49,500.00	72,772.76	72,772.76	-23,272.76
3500	Servicios de instalación, reparación, mantenimient	171,796.00	407,826.84	407,826.84	-236,030.84
3510	Conservación y mantenimiento menor de inmuebles	30,000.00	78,864.39	78,864.39	-48,864.39
3520	Instalación, reparación y mantenimiento de mobilia	17,400.00	33,378.92	33,378.92	-15,978.92
3530	Instalación, reparación y mantenimiento de equipo	5,396.00	8,577.66	8,577.66	-3,181.66
3550	Reparación y mantenimiento de equipo de transporte	48,000.00	156,257.39	156,257.39	-108,257.39
3570	Instalación, reparación y mantenimiento de maquina	0.00	150.00	150.00	-150.00
3580	Servicios de limpieza y manejo de desechos	60,000.00	129,298.48	129,298.48	-69,298.48
3590	Servicios de jardinería y fumigación	11,000.00	1,300.00	1,300.00	9,700.00
3600	Servicios de comunicación social y publicidad	90,000.00	152,108.79	152,108.79	-62,108.79
3610	Difusión por radio,televisión y otros medios de me	74,000.00	84,297.82	84,297.82	-10,297.82
3611	Gastos de difusión e información	16,000.00	36,377.28	36,377.28	-20,377.28
3612	Impresiones y publicaciones oficiales	0.00	13,864.69	13,864.69	-13,864.69
3614	Periodicos y revistas	0.00	11,969.00	11,969.00	-11,969.00
3640	Servicios de revelado de fotografías	0.00	5,600.00	5,600.00	-5,600.00
3700	Servicios de traslados y viáticos	328,926.08	281,426.88	281,426.88	47,499.20
3710	Pasajes aéreos	134,910.55	134,910.55	134,910.55	0.00
3720	Pasajes terrestres	4,900.00	5,240.00	5,240.00	-340.00
3740	Autotransporte	0.00	85.00	85.00	-85.00
3750	Viáticos en el pais	82,216.77	84,625.07	84,625.07	-2,408.30
3760	Viáticos en el extranjero	60,000.00	9,667.50	9,667.50	50,332.50

Partida	Objeto del Gasto	Modificado	Comprometido	Ejercido	Por Ejercer
3790	Otros servicios de traslado y hospedaje	46,898.76	46,898.76	46,898.76	0.00
3800	Servicios oficiales	102,049.01	105,714.08	105,714.08	-3,665.07
3810	Gastos ceremonial	0.00	522.00	522.00	-522.00
3820	Gastos de orden social y cultural	69,300.00	6,690.51	6,690.51	62,609.49
3830	Congresos y convenciones	10,000.00	78,009.45	78,009.45	-68,009.45
3850	Gastos de representación	22,749.01	20,492.12	20,492.12	2,256.89
3900	Otros servicios generales	242,846.00	245,966.96	242,508.71	-3,120.96
3920	Impuestos y derechos	42,500.00	44,246.00	44,246.00	-1,746.00
3950	Penas, multas, accesorios y actualizaciones	0.00	200.00	200.00	-200.00
3952	Multas y Recargos	0.00	1,174.93	1,174.93	-1,174.93
3980	Impuesto sobre nóminas y otros que se deriven de u	200,346.00	200,346.03	196,887.78	-0.03
4000	TRANSFERENCIAS, ASIGNACIONES, SUBSIDIOS Y OTROS S	25,500.00	24,522.82	24,522.82	977.18
4400	Ayudas sociales	25,500.00	24,522.82	24,522.82	977.18
4410	Ayudas sociales a personas	25,500.00	4,047.90	4,047.90	21,452.10
4450	Ayudas sociales a instituciones sin fines de lucr	0.00	20,474.92	20,474.92	-20,474.92
5000	BIENES MUEBLES, INMUEBLES E INTANGIBLES	130,000.00	205,125.90	205,125.90	-75,125.90
5100	Mobiliario y equipo de administración	130,000.00	155,879.60	155,879.60	-25,879.60
5110	Muebles de oficina y estanteria	0.00	17,649.16	17,649.16	-17,649.16
5130	Bienes artisticos, culturales y científicos	0.00	3,999.44	3,999.44	-3,999.44
5150	Equipos de cómputo y de tecnologías de la informac	130,000.00	131,211.29	131,211.29	-1,211.29
5190	Otro mobiliario y equipo de administración	0.00	3,019.71	3,019.71	-3,019.71
5600	Maquinaria, otros equipos y herramientas	0.00	47,747.30	47,747.30	-47,747.30
5640	Sistemas de aire acondicionado, calefacción y de r	0.00	47,149.30	47,149.30	-47,149.30
5650	Equipo de comunicación y telecomunicación	0.00	598.00	598.00	-598.00
5900	Activos intangibles	0.00	1,499.00	1,499.00	-1,499.00
5910	Software	0.00	1,499.00	1,499.00	-1,499.00
Total =>		18,724,075.35	19,718,937.68	18,814,906.98	-994,862.33

ELABORÓ

—

MTRO. JAVIER ARMANDO HUICAB POOT
SECRETARIO EJECUTIVO

Vo. Bo

—

MTRA. ANA PATRICIA LARA GUERRERO
PRESIDENTA



ESTADO DEL EJERCICIO DEL PRESUPUESTO POR CAPITULO DEL GASTO
COMISION DE DERECHOS HUMANOS

Indetec

SACG3618

ESTADO DE CAMPECHE
Asignación Presupuestal de Egresos al 31/Dic/2011

1

Objeto del Gasto	PRESUPUESTO DE EGRESOS					Presupuesto Disponible para	Comprometido No	Presupuesto Sin	Cuentas por Pagar			
	Aprobado	Ampliaciones	Reducciones	Modificado	Comprometido	Comprometer	Devengado	Devengado	Devengar	Ejercido	Pagado	Deuda
SERVICIOS PERSONALES	15,022,955.00	566,246.06	495,267.26	15,093,933.80	15,537,288.79	-443,354.99	14,634,951.98	902,336.81	458,981.82	14,634,951.98	14,634,951.98	0.00
Remuneraciones al personal de carácter permanente	8,980,420.00	0.00	0.00	8,980,420.00	8,980,420.00	0.00	8,616,839.93	363,580.07	363,580.07	8,616,839.93	8,616,839.93	0.00
Sueldos al personal de confianza	8,980,420.00	0.00	0.00	8,980,420.00	8,980,420.00	0.00	8,616,839.93	363,580.07	363,580.07	8,616,839.93	8,616,839.93	0.00
Remuneraciones al personal de carácter transitorio	0.00	176,747.52	172,747.52	4,000.00	133,835.25	-129,835.25	133,835.25	0.00	-129,835.25	133,835.25	133,835.25	0.00
Sueldo al Personal Eventual	0.00	164,747.52	164,747.52	0.00	121,835.25	-121,835.25	121,835.25	0.00	-121,835.25	121,835.25	121,835.25	0.00
Apoyo a personal de Servicio Social	0.00	12,000.00	8,000.00	4,000.00	12,000.00	-8,000.00	12,000.00	0.00	-8,000.00	12,000.00	12,000.00	0.00
Remuneraciones adicionales y especiales	2,226,000.00	9,772.37	9,772.37	2,226,000.00	2,235,772.37	-9,772.37	2,122,251.32	113,521.05	103,748.68	2,122,251.32	2,122,251.32	-0.00
Prima quinquenal por años de servicios efectivos	40,200.00	0.00	0.00	40,200.00	40,200.00	0.00	35,365.08	4,834.92	4,834.92	35,365.08	35,365.08	0.00
Primas vacacional	249,456.00	220.90	220.90	249,456.00	249,676.90	-220.90	233,207.44	16,469.46	16,248.56	233,207.44	233,207.44	0.00
Gratificación de fin de año	1,228,944.00	9,551.47	9,551.47	1,228,944.00	1,238,495.47	-9,551.47	1,189,438.77	49,056.70	39,505.23	1,189,438.77	1,189,438.77	-0.00
Compensaciones por servicios especiales	707,400.00	0.00	0.00	707,400.00	707,400.00	0.00	664,240.03	43,159.97	43,159.97	664,240.03	664,240.03	0.00
Seguridad social	2,578,335.00	0.00	0.00	2,578,335.00	2,578,335.00	0.00	2,455,456.78	122,878.22	122,878.22	2,455,456.78	2,455,456.78	0.00
Cuotas Patronales al IMSS	778,466.00	0.00	0.00	778,466.00	778,466.00	0.00	737,263.48	41,202.52	41,202.52	737,263.48	737,263.48	0.00
Cuotas Patronales al ISSSTECAM	896,524.00	0.00	0.00	896,524.00	896,524.00	0.00	857,897.99	38,626.01	38,626.01	857,897.99	857,897.99	0.00
Cuotas Patronales al INFONAVIT	444,998.00	0.00	0.00	444,998.00	444,998.00	0.00	423,790.81	21,207.19	21,207.19	423,790.81	423,790.81	0.00
Cuotas Patronales para el R.C.V. (Retiro)	458,347.00	0.00	0.00	458,347.00	458,347.00	0.00	436,504.50	21,842.50	21,842.50	436,504.50	436,504.50	0.00
Otras prestaciones sociales y económicas	1,238,200.00	345,706.17	312,747.37	1,271,158.80	1,574,906.17	-303,747.37	1,272,548.70	302,357.47	-1,389.90	1,272,548.70	1,272,548.70	0.00
Cuotas para el fondo de ahorro y fondo de trabajo	81,705.00	0.00	0.00	81,705.00	81,705.00	0.00	0.00	81,705.00	81,705.00	0.00	0.00	0.00
Indemnizaciones	0.00	15,904.80	0.00	15,904.80	15,904.80	0.00	15,904.80	0.00	0.00	15,904.80	15,904.80	0.00
Pago de prima de antigüedad	0.00	6,804.00	0.00	6,804.00	6,804.00	0.00	6,804.00	0.00	0.00	6,804.00	6,804.00	0.00
Previsión Social Múltiple	851,137.00	0.00	0.00	851,137.00	851,137.00	0.00	798,092.53	53,044.47	53,044.47	798,092.53	798,092.53	0.00
Despensas	184,384.00	0.00	0.00	184,384.00	184,384.00	0.00	137,750.00	46,634.00	46,634.00	137,750.00	137,750.00	0.00
Bono anual	120,974.00	290,442.37	290,442.37	120,974.00	411,416.37	-290,442.37	290,442.37	120,974.00	-169,468.37	290,442.37	290,442.37	0.00
Día de la Madre	0.00	18,000.00	9,000.00	9,000.00	9,000.00	0.00	9,000.00	0.00	0.00	9,000.00	9,000.00	0.00
Día del Padre	0.00	1,650.00	1,650.00	0.00	1,650.00	-1,650.00	1,650.00	0.00	-1,650.00	1,650.00	1,650.00	0.00
Apoyo a la capacitación de los servidores públicos	0.00	1,250.00	0.00	1,250.00	1,250.00	0.00	1,250.00	0.00	0.00	1,250.00	1,250.00	0.00
Otras prestaciones sociales y económicas	0.00	11,655.00	11,655.00	0.00	11,655.00	-11,655.00	11,655.00	0.00	-11,655.00	11,655.00	11,655.00	0.00
Pago de estímulos a servidores públicos	0.00	34,020.00	0.00	34,020.00	34,020.00	0.00	34,020.00	0.00	0.00	34,020.00	34,020.00	0.00
Estímulo por Antigüedad	0.00	34,020.00	0.00	34,020.00	34,020.00	0.00	34,020.00	0.00	0.00	34,020.00	34,020.00	0.00

**ESTADO DEL EJERCICIO DEL PRESUPUESTO POR CAPITULO DEL GASTO
COMISION DE DERECHOS HUMANOS**

Indetec

SACG3618

**ESTADO DE CAMPECHE
Asignación Presupuestal de Egresos al 31/Dic/2011**

1

Objeto del Gasto	PRESUPUESTO DE EGRESOS					Presupuesto Disponible para	Comprometido No	Presupuesto Sin	Ejercido	Pagado	Cuentas por Pagar	
	Aprobado	Ampliaciones	Reducciones	Modificado	Comprometido	Comprometer	Devengado	Devenegar				Deuda
MATERIALES Y SUMINISTRO	790,000.00	1,566,782.01	1,561,360.92	795,421.09	1,041,100.05	-245,678.96	1,041,100.05	-0.00	-245,678.96	1,041,100.05	1,041,100.05	-0.00
Materiales de administración, emisión de documnto	339,000.00	328,094.41	325,126.76	341,967.65	279,152.47	62,815.18	279,152.47	-0.00	62,815.18	279,152.47	279,152.47	-0.00
Materiales, útiles y equipos menores de oficina	120,000.00	43,973.76	43,973.76	120,000.00	100,279.96	19,720.04	100,279.96	0.00	19,720.04	100,279.96	100,279.96	0.00
Materiales y útiles de impresión y reproducción	180,000.00	143,291.12	143,291.12	180,000.00	43,160.80	136,839.20	43,160.80	0.00	136,839.20	43,160.80	43,160.80	0.00
Material y útiles de impresión y reproducción	0.00	79,008.58	79,008.58	0.00	79,008.58	-79,008.58	79,008.58	0.00	-79,008.58	79,008.58	79,008.58	-0.00
Material Fotográfico, cinematografía y grabación	0.00	2,730.69	2,125.96	604.73	2,730.69	-2,125.96	2,730.69	0.00	-2,125.96	2,730.69	2,730.69	0.00
Material estadístico y geográfico	0.00	300.00	0.00	300.00	300.00	0.00	300.00	0.00	0.00	300.00	300.00	0.00
Materiales, útiles y equipos menores de tecnología	13,000.00	31,059.62	31,059.62	13,000.00	33,126.86	-20,126.86	33,126.86	0.00	-20,126.86	33,126.86	33,126.86	0.00
Material impreso e información digital	0.00	2,262.92	200.00	2,062.92	2,262.92	-200.00	2,262.92	0.00	-200.00	2,262.92	2,262.92	0.00
Material de limpieza	26,000.00	16,592.53	16,592.53	26,000.00	9,407.47	16,592.53	9,407.47	0.00	16,592.53	9,407.47	9,407.47	-0.00
Materiales y útiles de enseñanza	0.00	8,875.19	8,875.19	0.00	8,875.19	-8,875.19	8,875.19	-0.00	-8,875.19	8,875.19	8,875.19	0.00
Alimentos y utensilios	24,000.00	236,470.12	236,470.12	24,000.00	141,332.60	-117,332.60	141,332.60	-0.00	-117,332.60	141,332.60	141,332.60	0.00
Productos alimenticios para personas	18,000.00	230,740.90	230,740.90	18,000.00	141,061.82	-123,061.82	141,061.82	-0.00	-123,061.82	141,061.82	141,061.82	0.00
Utensilios para el servicio de alimentación	6,000.00	5,729.22	5,729.22	6,000.00	270.78	5,729.22	270.78	-0.00	5,729.22	270.78	270.78	0.00
Materiales y artículos de construcción y de repara	6,000.00	24,416.41	23,510.14	6,906.27	27,775.81	-20,869.54	27,775.81	0.00	-20,869.54	27,775.81	27,775.81	0.00
Madera y productos de madera	0.00	50.00	0.00	50.00	50.00	0.00	50.00	0.00	0.00	50.00	50.00	0.00
Vidrio y productos de vidrio	0.00	81.20	0.00	81.20	81.20	0.00	81.20	0.00	0.00	81.20	81.20	0.00
Material eléctrico y electrónico	6,000.00	17,913.04	17,913.04	6,000.00	21,272.44	-15,272.44	21,272.44	0.00	-15,272.44	21,272.44	21,272.44	0.00
Artículos metálicos para la construcción	0.00	310.57	147.50	163.07	310.57	-147.50	310.57	0.00	-147.50	310.57	310.57	0.00
Materiales complementarios	0.00	5,899.60	5,449.60	450.00	5,899.60	-5,449.60	5,899.60	0.00	-5,449.60	5,899.60	5,899.60	0.00
Otros materiales y artículos de construcción y rep	0.00	162.00	0.00	162.00	162.00	0.00	162.00	0.00	0.00	162.00	162.00	0.00
Productos químicos, farmacéuticos y de laboratorio	0.00	2,957.99	2,130.37	827.62	2,957.99	-2,130.37	2,957.99	0.00	-2,130.37	2,957.99	2,957.99	0.00
Productos químicos básicos	0.00	638.00	638.00	0.00	638.00	-638.00	638.00	0.00	-638.00	638.00	638.00	0.00
Fertilizantes, pesticidas y otros agroquímicos	0.00	50.00	50.00	0.00	50.00	-50.00	50.00	0.00	-50.00	50.00	50.00	0.00
Medicinas y productos farmacéuticos	0.00	1,442.37	1,442.37	0.00	1,442.37	-1,442.37	1,442.37	0.00	-1,442.37	1,442.37	1,442.37	0.00
Materiales, accesorios y suministros médicos	0.00	827.62	0.00	827.62	827.62	0.00	827.62	0.00	0.00	827.62	827.62	0.00
Combustibles, lubricantes y aditivos	384,000.00	890,532.32	890,532.32	384,000.00	506,532.32	-122,532.32	506,532.32	0.00	-122,532.32	506,532.32	506,532.32	0.00
Combustibles, lubricantes y aditivos	384,000.00	384,000.00	384,000.00	384,000.00	0.00	384,000.00	0.00	0.00	384,000.00	0.00	0.00	0.00
Combustible	0.00	498,642.06	498,642.06	0.00	498,642.06	-498,642.06	498,642.06	0.00	-498,642.06	498,642.06	498,642.06	0.00
Lubricabtes y Aditivos	0.00	7,890.26	7,890.26	0.00	7,890.26	-7,890.26	7,890.26	0.00	-7,890.26	7,890.26	7,890.26	0.00
Vestuario, blancos, prendas de protección y artícu	20,000.00	32,685.02	32,603.47	20,081.55	23,652.82	-3,571.27	23,652.82	0.00	-3,571.27	23,652.82	23,652.82	0.00
Vestuario y uniformes	20,000.00	32,492.10	32,492.10	20,000.00	23,459.90	-3,459.90	23,459.90	0.00	-3,459.90	23,459.90	23,459.90	0.00
Prendas de seguridad y protección personal	0.00	192.92	111.37	81.55	192.92	-111.37	192.92	0.00	-111.37	192.92	192.92	0.00
Materiales y suministro para seguridad	0.00	4,176.00	4,176.00	0.00	4,176.00	-4,176.00	4,176.00	0.00	-4,176.00	4,176.00	4,176.00	0.00
Materiales de seguridad pública	0.00	4,176.00	4,176.00	0.00	4,176.00	-4,176.00	4,176.00	0.00	-4,176.00	4,176.00	4,176.00	0.00
Herramientas, refacciones y accesorios menores	17,000.00	47,449.74	46,811.74	17,638.00	55,520.04	-37,882.04	55,520.04	-0.00	-37,882.04	55,520.04	55,520.04	0.00

**ESTADO DEL EJERCICIO DEL PRESUPUESTO POR CAPITULO DEL GASTO
COMISION DE DERECHOS HUMANOS**

Indetec

SACG3618

**ESTADO DE CAMPECHE
Asignación Presupuestal de Egresos al 31/Dic/2011**

1

Objeto del Gasto	PRESUPUESTO DE EGRESOS				Presupuesto	Comprometido	Presupuesto	Devengado	Devengado	Devenegar	Ejercido	Pagado	Cuentas por Pagar
	Aprobado	Ampliaciones	Reducciones	Modificado	Disponible para	No	Sin						
Herramientas menores	0.00	6,291.12	6,291.12	0.00	6,291.12	-6,291.12	6,291.12	-0.00	-6,291.12	6,291.12	6,291.12	0.00	
Refacciones y accesorios menores de edificios	3,800.00	5,346.04	5,346.04	3,800.00	4,372.04	-572.04	4,372.04	-0.00	-572.04	4,372.04	4,372.04	0.00	
Refacciones y accesorios menores de mobiliario y e	0.00	2,719.17	2,719.17	0.00	2,719.17	-2,719.17	2,719.17	0.00	-2,719.17	2,719.17	2,719.17	0.00	
Refacciones y accesorios menores de equipo de cómp	7,200.00	3,141.17	3,141.17	7,200.00	6,785.47	414.53	6,785.47	-0.00	414.53	6,785.47	6,785.47	0.00	
Refacciones y accesorios menores de equipo de tran	6,000.00	29,258.84	29,258.84	6,000.00	34,658.84	-28,658.84	34,658.84	0.00	-28,658.84	34,658.84	34,658.84	0.00	
Refacciones y accesorios menores de otros bienes m	0.00	693.40	55.40	638.00	693.40	-55.40	693.40	0.00	-55.40	693.40	693.40	0.00	
SERVICIOS GENERALES	2,154,846.00	2,519,052.18	2,492,003.15	2,181,895.03	2,910,900.12	-729,005.09	2,909,206.23	1,693.89	-727,311.20	2,909,206.23	2,909,206.49	-0.26	
Servicios Básicos	330,100.00	523,374.99	523,374.99	330,100.00	559,830.21	-229,730.21	559,830.21	0.00	-229,730.21	559,830.21	559,830.21	0.00	
Energía Eléctrica	155,000.00	290,903.00	290,903.00	155,000.00	321,903.00	-166,903.00	321,903.00	0.00	-166,903.00	321,903.00	321,903.00	0.00	
Agua	9,000.00	8,585.77	8,585.77	9,000.00	5,578.23	3,421.77	5,578.23	0.00	3,421.77	5,578.23	5,578.23	0.00	
Telefonia Tradicional	128,000.00	101,668.94	101,668.94	128,000.00	101,622.94	26,377.06	101,622.94	0.00	26,377.06	101,622.94	101,622.94	0.00	
Telefonia celular	13,100.00	32,809.61	32,809.61	13,100.00	36,349.61	-23,249.61	36,349.61	0.00	-23,249.61	36,349.61	36,349.61	0.00	
Servicios de acceso a Internet, redes y procesamie	16,000.00	27,186.36	27,186.36	16,000.00	28,786.36	-12,786.36	28,786.36	0.00	-12,786.36	28,786.36	28,786.36	0.00	
Servicios Postales y telegráficos	9,000.00	62,221.31	62,221.31	9,000.00	65,590.07	-56,590.07	65,590.07	0.00	-56,590.07	65,590.07	65,590.07	0.00	
Servicios de Arrendamiento	895,050.99	604,738.31	604,134.31	895,654.99	845,722.76	49,932.23	845,722.76	-0.00	49,932.23	845,722.76	845,722.76	0.00	
Arrendamiento de edificios	866,344.11	565,660.61	565,660.61	866,344.11	798,497.80	67,846.31	798,497.80	0.00	67,846.31	798,497.80	798,497.80	0.00	
Arrendamiento de mobiliario y equipo de administra	26,706.88	36,473.70	36,473.70	26,706.88	46,620.96	-19,914.08	46,620.96	-0.00	-19,914.08	46,620.96	46,620.96	0.00	
Arrendamiento de activos intangibles	2,000.00	2,000.00	2,000.00	2,000.00	0.00	2,000.00	0.00	0.00	2,000.00	0.00	0.00	0.00	
Otros arrendamientos	0.00	604.00	0.00	604.00	604.00	0.00	604.00	0.00	0.00	604.00	604.00	0.00	
Servicios profesionales, científicos, técnicos y o	65,700.00	270,178.00	266,976.40	68,901.60	229,382.00	-160,480.40	229,382.00	0.00	-160,480.40	229,382.00	229,382.00	0.00	
servicios legales, de contabilidad, auditoría y re	10,000.00	13,700.00	13,700.00	10,000.00	8,700.00	1,300.00	8,700.00	0.00	1,300.00	8,700.00	8,700.00	0.00	
Servicios de consultoría administrativa, procesos,	0.00	4,401.60	1,200.00	3,201.60	4,401.60	-1,200.00	4,401.60	0.00	-1,200.00	4,401.60	4,401.60	0.00	
Servicios de capacitación	26,400.00	30,873.60	30,873.60	26,400.00	15,033.60	11,366.40	15,033.60	0.00	11,366.40	15,033.60	15,033.60	0.00	
Servicios de apoyo administrativo, traducción, fot	22,300.00	24,660.80	24,660.80	22,300.00	6,820.80	15,479.20	6,820.80	0.00	15,479.20	6,820.80	6,820.80	0.00	
Servicios de vigilancia	7,000.00	6,292.00	6,292.00	7,000.00	4,176.00	2,824.00	4,176.00	0.00	2,824.00	4,176.00	4,176.00	0.00	
Servicios profesionales, científicos y técnicoicos i	0.00	190,250.00	190,250.00	0.00	190,250.00	-190,250.00	190,250.00	0.00	-190,250.00	190,250.00	190,250.00	0.00	
Servicios financieros, bancarios y comerciales	56,500.00	51,676.16	51,676.16	56,500.00	82,921.60	-26,421.60	84,685.96	-1,764.36	-28,185.96	84,685.96	84,685.96	0.00	
Servicios financieros y bancarios	7,000.00	7,000.00	7,000.00	7,000.00	0.00	7,000.00	0.00	0.00	7,000.00	0.00	0.00	0.00	
Comisiones	0.00	10,148.84	10,148.84	0.00	10,148.84	-10,148.84	11,913.20	-1,764.36	-11,913.20	11,913.20	11,913.20	0.00	
Seguro de bienes patrimoniales	49,500.00	34,527.32	34,527.32	49,500.00	72,772.76	-23,272.76	72,772.76	0.00	-23,272.76	72,772.76	72,772.76	0.00	
Servicios de instalación, reparación, mantenimient	171,796.00	364,778.64	364,778.64	171,796.00	407,826.84	-236,030.84	407,826.84	0.00	-236,030.84	407,826.84	407,826.84	-0.00	
Conservación y mantenimiento menor de inmuebles	30,000.00	81,334.39	81,334.39	30,000.00	78,864.39	-48,864.39	78,864.39	0.00	-48,864.39	78,864.39	78,864.39	-0.00	
Instalación, reparación y mantenimiento de mobili	17,400.00	29,898.92	29,898.92	17,400.00	33,378.92	-15,978.92	33,378.92	0.00	-15,978.92	33,378.92	33,378.92	0.00	
Instalación, reparación y mantenimiento de equipo	5,396.00	6,889.62	6,889.62	5,396.00	8,577.66	-3,181.66	8,577.66	0.00	-3,181.66	8,577.66	8,577.66	0.00	
Reparación y mantenimiento de equipo de transporte	48,000.00	113,057.39	113,057.39	48,000.00	156,257.39	-108,257.39	156,257.39	0.00	-108,257.39	156,257.39	156,257.39	0.00	
Instalación, reparación y mantenimiento de maquina	0.00	150.00	150.00	0.00	150.00	-150.00	150.00	0.00	-150.00	150.00	150.00	0.00	

**ESTADO DEL EJERCICIO DEL PRESUPUESTO POR CAPITULO DEL GASTO
COMISION DE DERECHOS HUMANOS**

Indetec

SACG3618

**ESTADO DE CAMPECHE
Asignación Presupuestal de Egresos al 31/Dic/2011**

1

Objeto del Gasto	Presupuesto Disponible para						Comprometido No		Presupuesto Sin		Cuentas por Pagar	
	Aprobado	Ampliaciones	Reducciones	Modificado	Comprometido	Comprometer	Devengado	Devengado	Devengar	Ejercido	Pagado	Deuda
PRESUPUESTO DE EGRESOS												
Servicios de limpieza y manejo de desechos	60,000.00	123,748.32	123,748.32	60,000.00	129,298.48	-69,298.48	129,298.48	0.00	-69,298.48	129,298.48	129,298.48	0.00
Servicios de jardinería y fumigación	11,000.00	9,700.00	9,700.00	11,000.00	1,300.00	9,700.00	1,300.00	0.00	9,700.00	1,300.00	1,300.00	0.00
Servicios de comunicación social y publicidad	90,000.00	207,456.63	185,589.83	111,866.80	152,108.79	-40,241.99	152,108.79	0.00	-40,241.99	152,108.79	152,108.79	0.00
Difusión por radio,televisión y otros medios de me	74,000.00	139,497.82	139,497.82	74,000.00	84,297.82	-10,297.82	84,297.82	0.00	-10,297.82	84,297.82	84,297.82	0.00
Gastos de difusión e información	16,000.00	36,525.12	36,525.12	16,000.00	36,377.28	-20,377.28	36,377.28	0.00	-20,377.28	36,377.28	36,377.28	0.00
Impresiones y publicaciones oficiales	0.00	13,864.69	9,566.89	4,297.80	13,864.69	-9,566.89	13,864.69	0.00	-9,566.89	13,864.69	13,864.69	0.00
Periodicos y revistas	0.00	11,969.00	0.00	11,969.00	11,969.00	0.00	11,969.00	0.00	0.00	11,969.00	11,969.00	0.00
Servicios de revelado de fotografías	0.00	5,600.00	0.00	5,600.00	5,600.00	0.00	5,600.00	0.00	0.00	5,600.00	5,600.00	0.00
Servicios de traslados y viáticos	200,804.00	301,044.29	301,044.29	200,804.00	281,426.88	-80,622.88	281,426.88	0.00	-80,622.88	281,426.88	281,426.88	0.00
Pasajes aéreos	79,504.00	143,223.79	143,223.79	79,504.00	134,910.55	-55,406.55	134,910.55	0.00	-55,406.55	134,910.55	134,910.55	0.00
Pasajes terrestres	4,900.00	1,226.00	1,226.00	4,900.00	5,240.00	-340.00	5,240.00	0.00	-340.00	5,240.00	5,240.00	0.00
Autotransporte	0.00	85.00	85.00	0.00	85.00	-85.00	85.00	0.00	-85.00	85.00	85.00	0.00
Viáticos en el país	56,400.00	50,004.78	50,004.78	56,400.00	84,625.07	-28,225.07	84,625.07	0.00	-28,225.07	84,625.07	84,625.07	0.00
Viáticos en el extranjero	60,000.00	50,332.50	50,332.50	60,000.00	9,667.50	50,332.50	9,667.50	0.00	50,332.50	9,667.50	9,667.50	0.00
Otros servicios de traslado y hospedaje	0.00	56,172.22	56,172.22	0.00	46,898.76	-46,898.76	46,898.76	0.00	-46,898.76	46,898.76	46,898.76	0.00
Servicios oficiales	102,049.01	173,578.23	173,056.23	102,571.01	105,714.08	-3,143.07	105,714.08	0.00	-3,143.07	105,714.08	105,714.08	0.00
Gastos ceremonial	0.00	522.00	0.00	522.00	522.00	0.00	522.00	0.00	0.00	522.00	522.00	0.00
Gastos de orden social y cultural	69,300.00	62,609.49	62,609.49	69,300.00	6,690.51	62,609.49	6,690.51	0.00	62,609.49	6,690.51	6,690.51	0.00
Congresos y convenciones	10,000.00	79,009.45	79,009.45	10,000.00	78,009.45	-68,009.45	78,009.45	0.00	-68,009.45	78,009.45	78,009.45	0.00
Gastos de representación	22,749.01	31,437.29	31,437.29	22,749.01	20,492.12	2,256.89	20,492.12	0.00	2,256.89	20,492.12	20,492.12	0.00
Otros servicios generales	242,846.00	22,226.93	21,372.30	243,700.63	245,966.96	-2,266.33	242,508.71	3,458.25	1,191.92	242,508.71	242,508.97	-0.26
Impuestos y derechos	42,500.00	20,852.00	20,852.00	42,500.00	44,246.00	-1,746.00	44,246.00	0.00	-1,746.00	44,246.00	44,246.00	0.00
Penas, multas, accesorios y actualizaciones	0.00	200.00	100.00	100.00	200.00	-100.00	200.00	0.00	-100.00	200.00	200.00	0.00
Multas y Recargos	0.00	1,174.93	420.30	754.63	1,174.93	-420.30	1,174.93	0.00	-420.30	1,174.93	1,174.93	0.00
Impuesto sobre nóminas y otros que se deriven de u	200,346.00	0.00	0.00	200,346.00	200,346.03	-0.03	196,887.78	3,458.25	3,458.22	196,887.78	196,888.04	-0.26
TRANSFERENCIAS, ASIGNACIONES, SUBSIDIOS Y OTROS SE	25,500.00	41,927.02	39,977.10	27,449.92	24,522.82	2,927.10	24,522.82	0.00	2,927.10	24,522.82	24,522.82	-0.00
Ayudas sociales	25,500.00	41,927.02	39,977.10	27,449.92	24,522.82	2,927.10	24,522.82	0.00	2,927.10	24,522.82	24,522.82	-0.00
Ayudas sociales a personas	25,500.00	21,452.10	21,452.10	25,500.00	4,047.90	21,452.10	4,047.90	0.00	21,452.10	4,047.90	4,047.90	-0.00
Ayudas sociales a instituciones sin fines de lucr	0.00	20,474.92	18,525.00	1,949.92	20,474.92	-18,525.00	20,474.92	0.00	-18,525.00	20,474.92	20,474.92	0.00
BIENES MUEBLES, INMUEBLES E INTANGIBLES	130,000.00	159,568.00	124,489.47	165,078.53	205,125.90	-40,047.37	205,125.90	0.00	-40,047.37	205,125.90	205,125.90	0.00
Mobiliario y equipo de administración	130,000.00	110,321.70	107,301.99	133,019.71	155,879.60	-22,859.89	155,879.60	0.00	-22,859.89	155,879.60	155,879.60	0.00
Muebles de oficina y estantería	0.00	17,649.16	17,649.16	0.00	17,649.16	-17,649.16	17,649.16	0.00	-17,649.16	17,649.16	17,649.16	0.00
Bienes artísticos, culturales y científicos	0.00	3,999.44	3,999.44	0.00	3,999.44	-3,999.44	3,999.44	0.00	-3,999.44	3,999.44	3,999.44	0.00
Equipos de cómputo y de tecnologías de la informac	130,000.00	85,653.39	85,653.39	130,000.00	131,211.29	-1,211.29	131,211.29	0.00	-1,211.29	131,211.29	131,211.29	0.00
Otro mobiliario y equipo de administración	0.00	3,019.71	0.00	3,019.71	3,019.71	0.00	3,019.71	0.00	0.00	3,019.71	3,019.71	0.00

Indetec

SACG3618

ESTADO DEL EJERCICIO DEL PRESUPUESTO POR CAPITULO DEL GASTO
COMISION DE DERECHOS HUMANOS

ESTADO DE CAMPECHE
Asignación Presupuestal de Egresos al 31/Dic/2011

1

Objeto del Gasto	PRESUPUESTO DE EGRESOS						Presupuesto Disponible para	Comprometido No	Presupuesto Sin	Cuentas por Pagar		
	Aprobado	Ampliaciones	Reducciones	Modificado	Comprometido	Comprometer	Devengado	Devengado	Devengar	Ejercido	Pagado	Deuda
Maquinaria, otros equipos y herramientas	0.00	47,747.30	17,187.48	30,559.82	47,747.30	-17,187.48	47,747.30	0.00	-17,187.48	47,747.30	47,747.30	0.00
Sistemas de aire acondicionado, calefacción y de r	0.00	47,149.30	17,187.48	29,961.82	47,149.30	-17,187.48	47,149.30	0.00	-17,187.48	47,149.30	47,149.30	0.00
Equipo de comunicación y telecomunicación	0.00	598.00	0.00	598.00	598.00	0.00	598.00	0.00	0.00	598.00	598.00	0.00
Activos intangibles	0.00	1,499.00	0.00	1,499.00	1,499.00	0.00	1,499.00	0.00	0.00	1,499.00	1,499.00	0.00
Software	0.00	1,499.00	0.00	1,499.00	1,499.00	0.00	1,499.00	0.00	0.00	1,499.00	1,499.00	0.00
Total =>	18,123,301.00	4,853,575.27	4,713,097.90	18,263,778.37	19,718,937.68	-1,455,159.31	18,814,906.98	904,030.70	-551,128.61	18,814,906.98	18,814,907.24	-0.26

ELABORÓ

MTRO. JAVIER ARMANDO HUICAB POOT



V. Bo.

MTRA. ANA PATRICIA LARA GUERRERO
PRESIDENTA

**COMISIÓN DE TRANSPARENCIA Y
ACCESO A LA INFORMACIÓN PÚBLICA
DEL ESTADO DE CAMPECHE**

COMISION DE TRANSPARENCIA Y ACCESO A INF
ESTADO DE CAMPECHE
ESTADO DE ORIGEN Y APLICACION DE RECURSOS
1° DE ENERO AL 31 DICIEMBRE 2011

ORIGEN DE LOS RECURSOS

EXISTENCIA EN EFECTIVO Y EQUIVALENTES AL 1/ene/11	4,323,300.54
TRANSFERENCIAS, ASIGNACIONES, SUBSIDIOS	13,008,256.00
INGRESOS FINANCIEROS	192,301.68
Disminuciones del Activo	14,295,030.81
Incrementos del Pasivo	18,388,330.25
TOTAL ORIGEN	50,207,219.28

APLICACION DE LOS RECURSOS

SERVICIOS PERSONALES	9,298,496.42
MATERIALES Y SUMINISTROS	616,319.77
SERVICIOS GENERALES	3,081,989.88
Incrementos del Activo	14,158,909.49
Disminuciones del Pasivo	18,462,306.65
EXISTENCIA EN EFECTIVO Y EQUIVALENTES AL 31/dic/11	4,589,197.07
TOTAL APLICACION	50,207,219.28

CDO GONZALO E. BOJORQUEZ RISUEÑO
COMISIONADO PRESIDENTE

C.P. JUAN RICARDO COBOS SLEME
DIRECTOR DE ADMINISTRACION

COMISION DE TRANSPARENCIA Y ACCESO A INF
ESTADO DE CAMPECHE
ESTADO DE FLUJO OPERACIONAL
1° DE ENERO AL 31 DICIEMBRE 2011

INGRESOS

EXISTENCIA AL 1 ene 2011	6,577,828.10
TRANSFERENCIAS, ASIGNACIONES, SUBSIDIOS	13,008,256.00
INGRESOS FINANCIEROS	<u>192,301.68</u>
TOTAL INGRESOS	19,778,385.78

EGRESOS POR OBJETO DEL GASTO

SERVICIOS PERSONALES	9,298,496.42
MATERIALES Y SUMINISTROS	616,319.77
SERVICIOS GENERALES	<u>3,081,989.88</u>
TOTAL EGRESOS	12,996,806.07

EGRESOS POR OBJETO DEL GASTO

BANCOS/TESORERÍA	237,803.74
INVERSIONES TEMPORALES (HASTA 3 MESES)	4,310,393.33
DEPÓSITOS DE FONDOS DE TERCEROS EN GARAN	41,000.00
CUENTAS POR COBRAR A CORTO PLAZO	6,259.14
MOBILIARIO Y EQUIPO DE ADMINISTRACIÓN	1,065,597.74
MOBILIARIO Y EQUIPO EDUCACIONAL Y RECREA	92,986.94
EQUIPO DE TRANSPORTE	1,331,487.95
MAQUINARIA, OTROS EQUIPOS Y HERRAMIENTAS	47,772.36
SOFTWARE	56,956.05
CUENTAS POR PAGAR A CORTO PLAZO	-19,091.88
SERVICIOS PERSONALES POR PAGAR A CORTO P	-147,485.13
PROVEEDORES POR PAGAR A CORTO PLAZO	-17,536.96
RETENCIONES Y CONTRIBUCIONES POR PAGAR A	<u>-224,563.57</u>
TOTAL EXISTENCIA A FINAL	6,781,579.71

CDO GONZALO E. BOJORQUEZ RISUEÑO
COMISIONADO PRESIDENTE

C.P. JUAN RICARDO COBOS SLEME
DIRECTOR DE ADMINISTRACION

COMISION DE TRANSPARENCIA Y ACCESO A INF
ESTADO DE CAMPECHE
ESTADO DE SITUACION FINANCIERA AL 31/DIC/2011

ACTIVO

ACTIVO CIRCULANTE

BANCOS/TESORERÍA	\$237,803.74	
INVERSIONES TEMPORALES (HASTA 3 MESES)	\$4,310,393.33	
DEPÓSITOS DE FONDOS DE TERCEROS EN GARANTÍA Y/O	\$41,000.00	
CUENTAS POR COBRAR A CORTO PLAZO	\$6,259.14	
Suma ACTIVO CIRCULANTE		\$4,595,456.21

ACTIVO NO CIRCULANTE

MOBILIARIO Y EQUIPO DE ADMINISTRACIÓN	\$1,065,597.74	
MOBILIARIO Y EQUIPO EDUCACIONAL Y RECREATIVO	\$92,986.94	
EQUIPO DE TRANSPORTE	\$1,331,487.95	
MAQUINARIA, OTROS EQUIPOS Y HERRAMIENTAS	\$47,772.36	
SOFTWARE	\$56,956.05	
Suma ACTIVO NO CIRCULANTE		\$2,594,801.04

TOTAL DE ACTIVO

\$7,190,257.25

PASIVO

PASIVO CIRCULANTE

CUENTAS POR PAGAR A CORTO PLAZO	\$19,091.88	
SERVICIOS PERSONALES POR PAGAR A CORTO PLAZO	\$147,485.13	
PROVEEDORES POR PAGAR A CORTO PLAZO	\$17,536.96	
RETENCIONES Y CONTRIBUCIONES POR PAGAR A CORTO	\$224,563.57	
Suma PASIVO CIRCULANTE		\$408,677.54

TOTAL DE PASIVO

\$408,677.54

PATRIMONIO

HACIENDA PÚBLICA /PATRIMONIO GENERAL

RESULTADOS DEL EJERCICIO (AHORRO/ DESAHORRO)	\$203,751.61	
RESULTADOS DE EJERCICIOS ANTERIORES	\$6,577,828.10	
HACIENDA PÚBLICA /PATRIMONIO GENERADO		\$6,781,579.71

TOTAL DE PATRIMONIO

\$6,781,579.71

TOTAL DE PASIVO Y PATRIMONIO

\$7,190,257.25

CUENTAS DE ORDEN CON

SUBSIDIO PENDIENTE DE RECIBIR	\$1,146,283.00
-------------------------------	----------------

CUENTAS DE ORDEN PRECISAS

LEY DE INGRESOS ESTIMADA	\$14,154,539.00
LEY DE INGRESOS POR EJECUTAR	\$1,146,283.00
LEY DE INGRESOS RECAUDADA	\$13,008,256.00
PRESUPUESTO DE EGRESOS APROBADO	\$14,154,539.00
PRESUPUESTO DE EGRESOS POR EJERCER	\$1,417,222.81
PRESUPUESTO DE EGRESOS MODIFICADO	\$675,312.00
PRESUPUESTO DE EGRESOS PAGADO	\$13,412,628.19


CDO GONZALO E. BOJORQUEZ RISUEÑO
COMISIONADO PRESIDENTE


C.P. JUAN RICARDO COBOS SLEME
DIRECTOR DE ADMINISTRACION

ESTADO DE RESULTADOS
FORMA POR OBJETO DEL GASTO

	PARCIAL	%	ACUMULADO	%
	1/dic al 31/dic/2011		1º/Ene al 31/dic/2011	
1.- INGRESOS				
SUBSIDIOS Y SUBVENCIONES	1,179,544.00	98.90%	13,008,256.00	98.54%
INTERESES GANADOS DE VALORES, CRÉDITOS,	13,149.42	1.10%	192,301.68	1.46%
	1,192,693.42	100.00%	13,200,557.68	100.00%
2.- GASTOS				
REMUNERACIONES AL PERSONAL DE CARÁCTER P	619,285.76	44.51%	6,667,296.34	51.30%
REMUNERACIONES ADICIONALES Y ESPECIALES	120,256.94	8.64%	1,571,667.79	12.09%
SEGURIDAD SOCIAL	122,125.83	8.78%	1,059,532.29	8.15%
MATERIALES DE ADMINISTRACIÓN, EMISIÓN DE	35,910.70	2.58%	248,451.84	1.91%
ALIMENTOS Y UTENSILIOS	3,218.13	0.23%	58,368.43	0.45%
MATERIALES Y ARTÍCULOS DE CONSTRUCCIÓN Y	0.00	0.00%	10,496.96	0.08%
COMBUSTIBLES, LUBRICANTES Y ADITIVOS	24,469.00	1.76%	282,614.64	2.17%
VESTUARIO, BLANCOS, PRENDAS DE PROTECCIÓ	643.80	0.05%	16,387.90	0.13%
SERVICIOS BÁSICOS	10,317.79	0.74%	217,489.83	1.67%
SERVICIOS DE ARRENDAMIENTO	34,751.80	2.50%	459,959.25	3.54%
SERVICIOS PROFESIONALES, CIENTÍFICOS Y T	500.00	0.04%	197,784.29	1.52%
SERVICIOS FINANCIEROS, BANCARIOS Y COMER	139,098.98	10.00%	237,268.98	1.83%
SERVICIOS DE INSTALACIÓN, REPARACIÓN, MA	29,413.13	2.11%	207,725.03	1.60%
SERVICIOS DE COMUNICACIÓN SOCIAL Y PUBLI	40,554.73	2.91%	521,579.82	4.01%
SERVICIOS DE TRASLADO Y VIÁTICOS	21,342.01	1.53%	328,629.10	2.53%
SERVICIOS OFICIALES	154,403.18	11.10%	716,350.58	5.51%
OTROS SERVICIOS GENERALES	35,015.00	2.52%	195,203.00	1.50%
	1,391,306.78	100.00%	12,996,806.07	100.00%
3.- RESULTADO (1-2)				
RESULTADO PRESUPUESTAL	-198,613.36	100.00%	203,751.61	100.00%
	-198,613.36	100.00%	203,751.61	100.00%

CDO GONZALO E. BOJORQUEZ RISUEÑO
COMISIONADO PRESIDENTE

C.P. JUAN RICARDO COBOS SLEME
DIRECTOR DE ADMINISTRACION

ESTADO ANALITICO DE INGRESOS PRESUPUESTALES
COMISION DE TRANSPARENCIA Y ACCESO A INF
ESTADO DE CAMPECHE
DEL 02/ene/2011 AL 31/dic/2011 (Cuentas con movimiento)

Fuente de Ingresos	Ley de Ingresos Estimada	+Ampliaciones -Reducciones	(1) Ley de Ingresos Modificada	Ingresos Devengado	(2) Ingresos Recaudados	Devengado por Recaudar	Avance de Recaudación 1 / 2
TRANSFERENCIAS, ASIGNACIONES, SUBSIDIOS	14,154,539.00	0.00	14,154,539.00	13,008,256.00	13,008,256.00	0.00	91.90%
	14,154,539.00	0.00	14,154,539.00	13,008,256.00	13,008,256.00	0.00	91.90%
SUBSIDIO ESTATAL	14,154,539.00	0.00	14,154,539.00	13,008,256.00	13,008,256.00	0.00	91.90%
Total=>	14,154,539.00	0.00	14,154,539.00	13,008,256.00	13,008,256.00	0.00	91.90%

CDO GONZALO E. BOJORQUEZ RISUEÑO
COMISIONADO PRESIDENTE

C.P. JUAN RICARDO COBOS SLEME
DIRECTOR DE ADMINISTRACION

Estado del Ejercicio del Presupuesto al 31/dic/2011

Partida	Objeto del Gasto	P r e s u p u e s t o			
		Modificado	Comprometido	Ejercido	Por Ejercer
1000	SERVICIOS PERSONALES	10,715,719.23	9,298,496.42	9,298,496.42	1,417,222.81
1100	Remuneraciones al personal de carácter permanente	7,562,311.59	6,667,296.34	6,667,296.34	895,015.25
1131	Sueldos al personal de confianza	7,562,311.59	6,667,296.34	6,667,296.34	895,015.25
1300	Remuneraciones adicionales y especiales	1,832,195.94	1,571,667.79	1,571,667.79	260,528.15
1321	Primas vacacional	131,532.98	115,832.18	115,832.18	15,700.80
1322	Gratificación de fin de año	987,579.20	874,630.31	874,630.31	112,948.89
1346	PREVISIÓN SOC MÚLTIPLE	713,083.76	581,205.30	581,205.30	131,878.46
1400	Seguridad social	1,321,211.70	1,059,532.29	1,059,532.29	261,679.41
1412	Cuotas Patronales al IMSS	972,598.55	758,819.05	758,819.05	213,779.50
1421	Cuotas Patronales al INFONAVIT	348,613.15	300,713.24	300,713.24	47,899.91
2000	MATERIALES Y SUMINISTRO	616,319.77	616,319.77	616,319.77	0.00
2100	Materiales de administración, emisión de documnto	248,451.84	248,451.84	248,451.84	0.00
2110	Materiales, útiles y equipos menores de of	50,985.23	50,985.23	50,985.23	0.00
2121	Material y útiles de impresión y reproduc	7,508.01	7,508.01	7,508.01	0.00
2140	Materiales, útiles y equipos menores de te	182,726.37	182,726.37	182,726.37	0.00
2160	Material de limpieza	6,417.23	6,417.23	6,417.23	0.00
2170	Materiales y útiles de enseñanza	815.00	815.00	815.00	0.00
2200	Alimentos y utensilios	58,368.43	58,368.43	58,368.43	0.00
2210	Productos alimenticios para personas	57,233.47	57,233.47	57,233.47	0.00
2230	Utensilios para el servicio de alimentació	1,134.96	1,134.96	1,134.96	0.00
2400	Materiales y artículos de construcción y de repara	10,496.96	10,496.96	10,496.96	0.00
2460	Material eléctrico y electrónico	467.58	467.58	467.58	0.00
2480	Materiales complementarios	10,029.38	10,029.38	10,029.38	0.00
2600	Combustibles, lubricantes y aditivos	282,614.64	282,614.64	282,614.64	0.00
2610	Combustibles, lubricantes y aditivos	282,614.64	282,614.64	282,614.64	0.00
2700	Vestuario, blancos, prendas de protección y artícu	16,387.90	16,387.90	16,387.90	0.00
2710	Vestuario y uniformes	16,387.90	16,387.90	16,387.90	0.00
3000	SERVICIOS GENERALES	3,081,989.88	3,081,989.88	3,081,989.88	0.00
3100	Servicios Básicos	217,489.83	217,489.83	217,489.83	0.00
3110	Energía Eléctrica	83,795.00	83,795.00	83,795.00	0.00
3140	Telefonía Tradicional	41,196.00	41,196.00	41,196.00	0.00
3150	Telefonía celular	74,817.86	74,817.86	74,817.86	0.00
3180	Servicios Postales y telegráficos	17,680.97	17,680.97	17,680.97	0.00
3200	Servicios de Arrendamiento	459,959.25	459,959.25	459,959.25	0.00
3220	Arrendamiento de edificios	406,107.24	406,107.24	406,107.24	0.00
3250	Arrendamiento de equipo de transporte	38,102.01	38,102.01	38,102.01	0.00
3270	Arrendamiento de activos intangibles	15,750.00	15,750.00	15,750.00	0.00
3300	Servicios profesionales, científicos, técnicos y o	197,784.29	197,784.29	197,784.29	0.00
3330	Servicios de consultoría administrativa, p	150,623.35	150,623.35	150,623.35	0.00
3340	Servicios de capacitación	35,541.54	35,541.54	35,541.54	0.00
3380	Servicios de vigilancia	11,619.40	11,619.40	11,619.40	0.00
3400	Servicios financieros, bancarios y comerciales	237,268.98	237,268.98	237,268.98	0.00
3410	Servicios financieros y bancarios	6,206.21	6,206.21	6,206.21	0.00
3450	Seguro de bienes patrimoniales	231,062.77	231,062.77	231,062.77	0.00
3500	Servicios de instalación, reparación, mantenimient	207,725.03	207,725.03	207,725.03	0.00
3510	Conservación y mantenimiento menor de inmu	6,484.24	6,484.24	6,484.24	0.00
3520	Instalación, reparación y mantenimiento de	9,228.20	9,228.20	9,228.20	0.00
3530	Instalación, reparación y mantenimiento de %	1,322.72	1,322.72	1,322.72	0.00
3550	Reparación y mantenimiento de equipo de tr	186,822.15	186,822.15	186,822.15	0.00
3580	Servicios de limpieza y manejo de desechos	3,867.72	3,867.72	3,867.72	0.00
3600	Servicios de comunicación social y publicidad	521,579.82	521,579.82	521,579.82	0.00
3610	Difusión por radio,televisión y otros medi	314,977.52	314,977.52	314,977.52	0.00
3611	Gastos de difusión e información	6,531.50	6,531.50	6,531.50	0.00
3612	Impresiones y publicaciones oficiales	190,272.00	190,272.00	190,272.00	0.00
3690	Otros servicios de información	9,798.80	9,798.80	9,798.80	0.00
3700	Servicios de traslados y viáticos	328,629.10	328,629.10	328,629.10	0.00
3710	Pasajes aéreos	137,835.00	137,835.00	137,835.00	0.00
3720	Pasajes terrestres	7,646.00	7,646.00	7,646.00	0.00
3750	Viáticos en el país	183,148.10	183,148.10	183,148.10	0.00

Estado del Ejercicio del Presupuesto al 31/dic/2011

Partida	Objeto del Gasto	P r e s u p u e s t o			
		Modificado	Comprometido	Ejercido	Por Ejercer
3800	Servicios oficiales	716,350.58	716,350.58	716,350.58	0.00
3830	Congresos y convenciones	669,989.82	669,989.82	669,989.82	0.00
3850	Gastos de representación	46,360.76	46,360.76	46,360.76	0.00
3900	Otros servicios generales	195,203.00	195,203.00	195,203.00	0.00
3920	Impuestos y derechos	26,796.00	26,796.00	26,796.00	0.00
3980	Impuesto sobre nóminas y otros que se deri	168,407.00	168,407.00	168,407.00	0.00
5000	BIENES MUEBLES, INMUEBLES E INTANGIBLES	415,822.12	415,822.12	415,822.12	0.00
5100	Mobiliario y equipo de administración	93,303.84	93,303.84	93,303.84	0.00
5110	Muebles de oficina y estantería	16,871.61	16,871.61	16,871.61	0.00
5150	Equipos de cómputo y de tecnologías de la	42,661.23	42,661.23	42,661.23	0.00
5190	Otro mobiliario y equipo de administración	33,771.00	33,771.00	33,771.00	0.00
5400	Vehículos y equipo de transporte	312,627.95	312,627.95	312,627.95	0.00
5410	Automóviles y Equipo Terrestre	312,627.95	312,627.95	312,627.95	0.00
5600	Maquinaria, otros equipos y herramientas	6,592.33	6,592.33	6,592.33	0.00
5690	Otros equipos	767.33	767.33	767.33	0.00
5691	MAQUINARIA Y EQUIPO DE IMPRESIÓN	5,825.00	5,825.00	5,825.00	0.00
5900	Activos intangibles	3,298.00	3,298.00	3,298.00	0.00
5910	Software	3,298.00	3,298.00	3,298.00	0.00
Total =>		14,829,851.00	13,412,628.19	13,412,628.19	1,417,222.81

CDO GONZALO E. BOJORQUEZ RISUEÑO
COMISIONADO PRESIDENTE

C.P. JUAN RICARDO COBOS SLEME
DIRECTOR DE ADMINISTRACION



Comisión de Transparencia y Acceso a la Información Pública del Estado de Campeche

Notas a los Estados Financieros al 31 de diciembre de 2011

NOTA 1 Actividades:

La Comisión de Transparencia y Acceso a la Información Pública del Estado de Campeche fue creada por decreto número 162, el 21 de Julio de 2005 como un organismo público autónomo con personalidad jurídica, patrimonio propio, autonomía de gestión y presupuestaria. Encargada de promover y difundir el ejercicio del derecho de acceso a la información pública, resolver sobre la negativa a las solicitudes de información pública y proteger los datos personales en poder de los Entes Públicos.

NOTA 2 Principales Políticas de Contabilidad:

A continuación se resumen las principales políticas de contabilidad:

- a. Los Estados Financieros fueron preparados de acuerdo con los postulados básicos de contabilidad gubernamental y en su caso acorde con los postulados básicos del sistema de información contable, aplicables según establece las Normas Nacionales y Estatales.
- b. Los bienes muebles, del organismo se registran al costo histórico, sin considerar sus valores de reposición y/o depreciaciones.
- c. Los Estados Financieros, incluye ingresos y egresos del período.
- d. Los Estados Financieros, incluye la aprobación para el ejercicio fiscal 2011 y los ejercicios subsecuentes del Plan de Seguridad Social y de Previsión Social Múltiple.
- e. Los Estados Financieros presentados, no incluyen reservas o provisiones por concepto de primas de antigüedad.
- f. Las políticas de registro son para los gastos cuando se devengan y de ingresos cuando se realicen.

NOTA 3 Ejercicio Presupuestario:

El presupuesto aprobado por el H. Congreso del Estado para el ejercicio fiscal 2011, publicado en el Periódico Oficial del Estado mediante decreto número 85 de fecha 23 de Diciembre de 2010, es por la cantidad de \$ 14,154,539.00 (Son: Catorce millones ciento cincuenta y cuatro mil quinientos treinta y nueve pesos 00/100 M.N.); por tal motivo el pleno de la Comisión aprobó el ajuste correspondiente, en relación con él presupuesto original proyectado.

Se aprobaron transferencias presupuestales compensatorias por la cantidad de \$ 709,251.41 (Son: Setecientos nueve mil doscientos cincuenta y un pesos 41/100 M.N.). Así mismo se autorizó una ampliación presupuestal por la cantidad de \$ 675,312.00 (Son: Seiscientos setenta y cinco mil trescientos doce pesos 00/100 M.N.).

El presupuesto final aprobado fue por la cantidad de \$ 14,829,851.00 (Son: Catorce millones ochocientos veintinueve mil ochocientos cincuenta y un pesos 00/100 M.N.).

Capítulo	Nombre	Presupuesto Original	Transferencias Presupuestales		Presupuesto Modificado
			Ampliación	Reducción	
1000	SERVICIOS PERSONALES	\$ 10,715,719.23	\$ 27,472.74	\$ 27,472.74	\$ 10,715,719.23
2000	MATERIALES Y SUMINISTROS	608,700.00	140,440.15	132,820.38	616,319.77
3000	SERVICIOS GENERALES	2,736,119.77	814,282.64	468,412.53	3,081,989.88
5000	BIENES MUEBLES, INMUEBLES E INTANGIBLE	94,000.0	402,367.88	80,545.76	415,822.12
	Total	\$ 14,154,539.00	\$ 1,384,563.41	\$ 709,251.41	\$ 14,829,851.00

Al 31 de Diciembre de 2011, la Secretaría de Finanzas ministró recursos por la cantidad de \$ 13,008,256.00 (Son: Trece millones ocho mil doscientos cincuenta y seis pesos 00/100 M.N.) quedando pendientes de recibir recursos correspondientes al gasto corriente de los meses de septiembre, octubre, noviembre y diciembre por la cantidad de \$ 1,146,283.00 (Son: Un millón ciento cuarenta y seis mil doscientos ochenta y tres pesos 00/100 M.N.) Importe que se presenta en cuenta de orden como Subsidio Pendiente de Recibir.

Al 31 de Diciembre de 2011 el presupuesto ejercido asciende a la cantidad de \$ 13,412,628.19 (Son: Trece millones cuatrocientos doce mil seiscientos veintiocho pesos 19/100 M.N.), no se ejerció presupuesto del Capítulo 1000 por la cantidad de \$ 1,417,222.81 (Son: Un millón cuatrocientos diecisiete mil doscientos veintidós pesos 81/100 M.N.).

Capítulo	Nombre	Presupuesto		
		Autorizado	Ejercido	Por ejercer
1000	SERVICIOS PERSONALES	\$ 10,715,719.23	\$ 9,298,496.42	\$ 1,417,222.81
2000	MATERIALES Y SUMINISTROS	616,319.77	616,319.77	-
3000	SERVICIOS GENERALES	3,081,989.88	3,081,989.88	-
5000	BIENES MUEBLES, INMUEBLES E INTANGIBLES	415,822.12	415,822.12	-
	Total	\$ 14,829,851.00	\$ 13,412,628.19	\$ 1,417,222.81

NOTA 4 Información por segmentos:

Inversiones en Valores:

Las inversiones en valores al cierre son los siguientes fondos:

Descripción	2011	2010
FONDO DE INVERSIÓN AHORROS PRESUPUESTALES	\$ 3,910,393.33	\$ 2,313,509.53
FONDO DE INVERSIÓN DISPONIBLE	400,000.00	1,750,000.00
Total	\$ 4,310,393.33	\$ 4,063,509.53

El Fondo de inversión ahorros presupuestales se crea en 2008 según el siguiente análisis:

Descripción	Importe
APORTACIÓN INICIAL 2008	\$ 1,999,986.10
INCREMENTO 2008	999,981.32
INTERESES GENERADOS 2008	142,415.31
BAJA DE INTERESES 2008	(20,738.01)
DECREMENTO 2009	(1,000,000.00)
INTERESES GENERADOS 2009	103,101.06
INTERESES GENERADOS 2010	88,763.75
INTERESES GENERADOS 2011	147,157.41
INCREMENTO 2011	1,449,726.39
Saldo	\$ 3,910,393.33

Bines Muebles y Equipo:

Los muebles y equipo al cierre registrados a costo histórico son los siguientes:

Bienes	2011	2010
MOBILIARIO Y EQUIPO DE ADMINISTRACION	\$ 1,065,597.74	\$ 972,293.90
MOBILIARIO Y EQUIPO EDUCACIONAL Y RECREATIVO	92,986.94	92,986.94
EQUIPO DE TRANSPORTE	1,331,487.95	1,018,860.00
MAQUINARIA, OTROS EQUIPOS Y HERRAMIENTAS	47,772.36	41,180.03
SOFTWARE	56,956.05	53,658.05
Total	\$ 2,594,801.04	\$ 2,178,979.37

Saldos y Operaciones:

Las cuentas por pagar incluyen los siguientes saldos:

Descripción	IMPORTE
CUENTAS POR PAGAR A CORTO PLAZO	\$ 36,628.84
IMPUESTOS Y RETENCIONES POR PAGAR	\$ 372,048.70

La Comisión de Transparencia y Acceso a la Información Pública del Estado de Campeche tiene como obligación la retención y entero mensual de contribuciones. Al 31 de Diciembre de 2011 dentro de los conceptos más relevantes, se registra un pasivo a la Tesorería de la Federación por la cantidad de \$138,537.61 (Son: Ciento treinta y ocho mil quinientos treinta y siete pesos 61/100 M.N.), al Instituto Mexicano del Seguro Social por la cantidad de \$ 110,106.01 (Son: Ciento diez mil ciento seis pesos 01/100 M.), al Instituto del Fondo Nacional para la Vivienda de los Trabajadores por la cantidad de \$ 89,286.08 (Son: Ochenta y nueve mil doscientos ochenta y seis pesos 08/100) y, a la Secretaría de Finanzas por concepto del Impuesto sobre nóminas la cantidad de \$ 34,119.00 (Son: Treinta y cuatro mil ciento diecinueve pesos 00/100 M.N.).

Se presenta la situación de contingencia en el ámbito laboral lo cual implica la posibilidad de pagar sueldos vencidos y prestaciones laborales según se establezca legalmente por las autoridades laborales competentes, hasta por un importe bruto de \$ 74,572.57 (Son: Setenta y Cuatro mil quinientos setenta y dos pesos 57/100 M.N.)

Se realizó el depósito ante la Junta Local de Conciliación y Arbitraje del Estado la cantidad de \$ 5,764.66 (Son: Cinco mil setecientos sesenta y cuatro pesos 66/100 M.N.) mediante los cheques número 2066 de fecha 13 de septiembre y número 2070 de fecha 20 de septiembre de 2010, correspondiente a los salarios devengados proporcionales al mes de septiembre de 2010.



UNIVERSIDAD AUTÓNOMA DE CAMPECHE



BALANCE GENERAL AL 31 DE DICIEMBRE DE 2011

ACTIVO			PASIVO		
Disponible		\$ 671,466,432.74	Circulante		\$ 791,835,043.64
FONDOS FIJOS DE CAJA	\$ 14,555.26		PROVEEDORES	\$ 1,100,428.99	
BANCOS	152,902,778.62		ACREEDORES DIVERSOS	30,069,106.07	
VALES DE DESPENSA	81,068.50		PAGOS PENDIENTES	55,903.31	
VALES DE GASOLINA	20,000.00		SUELDOS LÍQUIDOS	430,468.64	
INVERSIONES	518,448,030.36		PROYECTOS	316,159,784.09	
			INTERESES DE PROYECTOS	41,283,160.33	
Circulante		268,990,478.22	COMPROMISOS POR EJERCER	390,147,120.75	
DEUDORES DIVERSOS	\$ 40,863,568.96		PENSION ALIMENTICIA POR PAGAR	- 2,589.43	
SUBSIDIOS POR RECIBIR	84,684,517.66		IVA TRASLADADO	2,694,779.12	
ANTICIPO A PROVEEDORES	2,000.00		RESERVA PARA CUENTAS DE COBRO DUDOSO	9,896,881.77	
ALMACÉN	838,218.62				
ALMACÉN DE LIBROS Y PUBLICACIONES	1,165,249.31		A largo plazo		\$ 144,449,537.82
IVA ACREDITABLE	1,496,483.69		FONDO DE PENSIONES	\$ 144,449,537.82	
SUBSIDIO AL EMPLEO	3,795.12				
I.S.R. POR COMPENSAR	574,112.75		SUMA DEL PASIVO		\$ 936,284,581.46
FONDO DE PRESTACIONES SOCIALES	139,362,532.11				
			PATRIMONIO		
Fijo		609,857,529.63	PATRIMONIO	\$ 609,857,529.63	
TERRENOS	\$ 116,624,370.82		RESULTADO DEL EJERCICIO EN CURSO	-	
EDIFICIOS E INSTALACIONES	244,858,173.54		RESULTADO DE EJERCICIOS ANTERIORES	4,316,847.90	
MOBILIARIO Y EQUIPO	166,614,122.63				
CONSTRUCCIONES EN PROCESO	81,760,862.64		SUMA DEL PATRIMONIO		\$ 614,174,377.53
Diferido		144,518.40	SUMA DEL PASIVO MÁS PATRIMONIO		\$ 1,550,458,958.99
DEPÓSITOS EN GARANTÍA	\$ 144,518.40				
SUMA EL ACTIVO		\$ 1,550,458,958.99			

San Francisco de Campeche, Campeche; a 13 de febrero de 2012.

C.P. MARÍA DE LOURDES ROSADO BRITO
DIRECTORA GENERAL DE CONTABILIDAD

C.P. JOSÉ DEL CARMEN SOLANA FLORES
TESORERO

C.P.C. VÍCTOR MANUEL QUIJANO HERRERA
AUDITOR INTERNO



ESTADO DE RESULTADOS POR DEPENDENCIA POR EL PERIODO COMPRENDIDO DEL 01 AL 31 DE DICIEMBRE DE 2011

INGRESOS

INGRESOS PROPIOS

CUOTAS POR SERVICIOS EDUCATIVOS	\$	25,319,450.00	\$	125,033,016.68
DERECHOS		12,364,851.00		
PRODUCTOS		485,782.98		
INGRESOS POR SERVICIOS		60,650,456.37		
OTROS INGRESOS		26,212,476.33		

SUBSIDIOS

SUBSIDIOS FEDERALES	\$	391,371,865.00	\$	564,690,267.00
SUBSIDIOS ESTATALES		169,061,722.00		
INGRESOS DE EJERCICIOS ANTERIORES (SUBSIDIO ESTATAL)		4,256,680.00		

TOTAL DE INGRESOS

\$ 689,723,283.68

EGRESOS

CONSEJO UNIVERSITARIO	\$	74,993.52
RECTORÍA		6,918,723.32
SECRETARÍA DE LA RECTORÍA		957,036.64
OFICINA DEL ABOGADO GENERAL		6,420,162.37
DEPARTAMENTO DE RELACIONES PUBLICAS		3,127,384.59
COORDINACIÓN GENERAL DE ASESORES		4,628,290.70
DIRECCIÓN DE ADMINISTRACIÓN DE PROYECTOS ESPECIALES		387,001.62
PATRONATO		1,548,377.19
CONTRALORÍA		2,504,113.48
AUDITORÍA INTERNA		2,020,550.54
DIRECCIÓN GENERAL DE CONTABILIDAD		2,602,531.98
SECRETARÍA GENERAL		56,805,047.30
DEPARTAMENTO DE ACTAS Y ACUERDOS		1,094,401.49
DEPARTAMENTO DE ARCHIVO GENERAL Y ESTADÍSTICA		294,037.23
DEPTO. EXPEDICIÓN TÍTULOS, CÉDULAS, GRADOS, DIP. ESP.		585,716.76
COORDINACIÓN GENERAL DE VINCULACIÓN Y EXTENSIÓN		51,060,044.50
COORDINACIÓN DE EDUCACION CONTINUA Y ABIERTA		1,679,914.16
COORDINACIÓN DE VINCULACIÓN INTRA E INTERINSTITUCIONAL		2,802,622.25
TESORERÍA		32,544,389.06
DIRECCIÓN GENERAL DE PLANEACIÓN Y CALIDAD		33,612,087.32
DIRECCIÓN DE PRESUPUESTOS		1,411,953.28
SUBDIRECCIÓN DE PLANEACIÓN		728,290.21
SUBDIRECCIÓN DE EVALUACIÓN INSTITUCIONAL		716,667.00
SUBDIRECCIÓN DE DISEÑO Y DESARROLLO DE PROYECTOS		802,358.47
SUBDIRECCIÓN DE INFORMACION Y ESTADÍSTICA		869,547.68
SUBDIRECCIÓN DE INFORMÁTICA		576,876.66
DIRECCIÓN GENERAL DE SERVICIOS ADMINISTRATIVOS		9,816,126.19
DIRECCIÓN DE RECURSOS HUMANOS		3,766,763.09
DIRECCIÓN DE RECURSOS MATERIALES		3,965,828.92
DIRECCIÓN GENERAL DE MANTENIMIENTO Y OBRAS		41,824,687.33
SUBDIRECCIÓN DE MANTENIMIENTO DE VEHÍCULOS		3,258,633.51
DIRECCIÓN GENERAL DE DIFUSIÓN CULTURAL		10,258,662.85
CENTRO DE ESTUDIOS LITERARIOS		630,145.61
DEPARTAMENTO DE ACTIVIDADES ARTÍSTICAS Y CULTURALES		3,536,592.95
DEPARTAMENTO DE RADIO Y TV		3,773,930.33
DIRECCIÓN GENERAL DE SERVICIOS EDUCATIVOS DE APOYO		2,721,436.97
DEPARTAMENTO AUDIOVISUAL		2,133,658.89



ESTADO DE RESULTADOS POR DEPENDENCIA POR EL PERIODO COMPRENDIDO DEL 01 AL 31 DE DICIEMBRE DE 2011


DEPARTAMENTO DE IMPRESIÓN	2,017,977.27
DIRECCIÓN GENERAL DE SERVICIOS DE CÓMPUTO	2,658,342.33
DEPARTAMENTO EDITORIAL	665,095.15
COORDINACIÓN GENERAL ACADÉMICA	25,040,588.76
DIRECCIÓN DE ACTIVIDADES DEPORTIVAS Y RECREATIVAS	9,328,091.46
VILLAS UNIVERSITARIAS	805,259.42
DEPARTAMENTO DE ACTIVIDADES RECREATIVAS	303,402.16
DEPARTAMENTO DE ACTIVIDADES DEPORTIVAS	1,817,311.88
DEPARTAMENTO DE BECAS Y SEGURO FACULTATIVO	162,578.68
COORDINACIÓN GENERAL DE BIBLIOTECAS	7,848,157.28
LIBRERÍA UNIVERSITARIA	969,146.08
ESCUELA PREPARATORIA "LIC. ERMILO SANDOVAL CAMPOS"	21,477,036.68
COORDINACIÓN DE POSGRADO	682,141.71
COORDINACIÓN DE INVESTIGACIÓN	42,715.74
ESCUELA PREPARATORIA "DR. NAZARIO VÍCTOR MONTEJO GODOY"	22,881,618.17
DIRECCIÓN DE CÓMPUTO ADMINISTRATIVO	2,953,829.30
DIRECCIÓN DE CÓMPUTO ACADEMICO	4,482,546.86
DIRECCIÓN DE REDES Y TELECOMUNICACIONES	3,641,868.12
FOMES	697,094.46
PROMEP	769,825.14
PRONAD	534,304.46
FACULTAD DE ENFERMERÍA	18,925,795.16
DEPARTAMENTO DE ADMISIÓN	191,237.43
DEPARTAMENTO DE INSCRIPCIÓN Y CONTROL	147,294.01
DEPARTAMENTO DE REVALIDACIÓN E INCORPORACIÓN	151,770.18
DEPARTAMENTO DE CÓMPUTO	368,950.01
DEPARTAMENTO DE ARCHIVO	320,365.39
DIRECCIÓN DE ADMINISTRACIÓN Y SERVICIOS ESCOLARES	5,928,715.26
FACULTAD DE DERECHO	11,123,875.42
POSGRADO DE LA FACULTAD DE DERECHO	20,986.06
BUFETE JURÍDICO	329,849.84
MÓDULO CALKINÍ	1,330,880.08
FACULTAD DE CONTADURÍA Y ADMINISTRACIÓN	16,066,718.16
POSGRADO DE LA FACULTAD DE CONTADURÍA Y ADMINISTRACIÓN	954,540.82
FACULTAD DE INGENIERÍA	21,144,980.59
POSGRADO DE LA FACULTAD DE INGENIERÍA	1,245,458.15
LABORATORIO DE ENSAYE DE MATERIALES	7,782,555.51
LABORATORIO DE CADETRAA	2,965,312.92
FACULTAD DE ODONTOLOGÍA	19,800,302.72
POSGRADO DE LA FACULTAD DE ODONTOLOGÍA	579,939.93
FACULTAD DE MEDICINA	13,268,777.72
POSGRADO DE LA FACULTAD DE MEDICINA	671,383.56
ESCUELA SUPERIOR DE CIENCIAS AGROPECUARIAS	8,629,311.53
FACULTAD DE CIENCIAS QUÍMICO BIOLÓGICAS	29,556,355.81
POSGRADO DE LA FACULTAD DE CIENCIAS QUÍMICO BIOLÓGICAS	1,516,443.07
FACULTAD DE CIENCIAS SOCIALES	11,806,141.90
POSGRADO DE LA FACULTAD DE CIENCIAS SOCIALES	131,683.65
FACULTAD DE HUMANIDADES	22,075,073.07
POSGRADO DE LA FACULTAD DE HUMANIDADES	2,276,098.28
CENTRO DE ESPAÑOL Y MAYA	4,737,030.09
CENTRO DE ESTUDIOS DE LENGUAS EXTRANJERAS	8,549,541.74
DIRECCIÓN GENERAL DE ESTUDIOS DE POSGRADO E INVESTIGACIÓN	4,688,302.86



ESTADO DE RESULTADOS POR DEPENDENCIA POR EL PERIODO COMPRENDIDO DEL 01 AL 31 DE DICIEMBRE DE 2011

EPOMEX	13,468,654.00
CENTRO DE INVESTIGACIÓN EN CORROSIÓN	8,897,960.31
CENTRO DE INVESTIGACIONES JURÍDICAS	4,267,077.04
CENTRO DE INVESTIGACIONES HISTÓRICAS Y SOCIALES	11,797,796.48
CENTRO DE INVESTIGACIONES BIOMÉDICAS	7,146,736.10
CENTRO DE ESTUDIOS DE DESARROLLO SUSTENTABLE	8,878,096.21
DEPARTAMENTO DE MICROBIOLOGÍA AMBIENTAL Y BIOTECNOLOGÍA	1,850,057.08
SUMUAC	1,947,548.37
FESAUAC	1,353,804.63
SUTAIUAC	591,365.47
TOTAL DE EGRESOS	\$ 689,723,283.68
RESULTADO DEL EJERCICIO	\$ -

San Francisco de Campeche, Campeche; a 13 de febrero de 2012.


C.P. MARÍA DE LOURDES ROSADO BRITO
DIRECTORA GENERAL DE CONTABILIDAD


C.P. JOSÉ DEL CARMEN SOLANA FLORES
TESORERO


C.P.C. VÍCTOR MANUEL QUIJANO HERRERA
AUDITOR INTERNO



UNIVERSIDAD AUTÓNOMA DE CAMPECHE



BALANCE GENERAL AL 31 DE DICIEMBRE DE 2011

ACTIVO		PASIVO	
Disponible		Circulante	
FONDOS FIJOS DE CAJA	\$ 14,555.26	PROVEEDORES	\$ 1,100,428.99
BANCOS	152,902,778.62	ACREEDORES DIVERSOS	30,069,106.07
VALES DE DESPENSA	81,068.50	PAGOS PENDIENTES	55,903.31
VALES DE GASOLINA	20,000.00	SUELDOS LÍQUIDOS	430,468.64
INVERSIONES	518,448,030.36	PROYECTOS	316,159,784.09
		INTERESES DE PROYECTOS	41,283,160.33
		COMPROMISOS POR EJERCER	390,147,120.75
		PENSION ALIMENTICIA POR PAGAR	- 2,589.43
		IVA TRASLADADO	2,694,779.12
		RESERVA PARA CUENTAS DE COBRO DUDOSO	9,896,881.77
Circulante		A largo plazo	
DEUDORES DIVERSOS	\$ 40,863,568.96	FONDO DE PENSIONES	\$ 144,449,537.82
SUBSIDIOS POR RECIBIR	84,684,517.66		
ANTICIPO A PROVEEDORES	2,000.00		
ALMACÉN	838,218.62		
ALMACÉN DE LIBROS Y PUBLICACIONES	1,165,249.31		
IVA ACREDITABLE	1,496,483.69		
SUBSIDIO AL EMPLEO	3,795.12		
I.S.R. POR COMPENSAR	574,112.75		
FONDO DE PRESTACIONES SOCIALES	139,362,532.11		
		SUMA DEL PASIVO	\$ 936,284,581.46
Fijo		PATRIMONIO	
TERRENOS	\$ 116,624,370.82	PATRIMONIO	\$ 609,857,529.63
EDIFICIOS E INSTALACIONES	244,858,173.54	RESULTADO DEL EJERCICIO EN CURSO	-
MOBILIARIO Y EQUIPO	166,614,122.63	RESULTADO DE EJERCICIOS ANTERIORES	4,316,847.90
CONSTRUCCIONES EN PROCESO	81,760,862.64		
		SUMA DEL PATRIMONIO	\$ 614,174,377.53
Diferido		SUMA DEL PASIVO MÁS PATRIMONIO	\$ 1,550,458,958.99
DEPÓSITOS EN GARANTÍA	\$ 144,518.40		
SUMA EL ACTIVO	\$ 1,550,458,958.99		

San Francisco de Campeche, Campeche; a 13 de febrero de 2012.

C.P. MARÍA DE LOURDES ROSADO BRITO
DIRECTORA GENERAL DE CONTABILIDAD

C.P. JOSÉ DEL CARMEN SOLANA FLORES
TESORERO

C.P.C. VÍCTOR MANUEL QUIJANO HERRERA
AUDITOR INTERNO



ESTADO DE RESULTADOS POR DEPENDENCIA POR EL PERIODO COMPRENDIDO DEL 01 AL 31 DE DICIEMBRE DE 2011

INGRESOS

INGRESOS PROPIOS

CUOTAS POR SERVICIOS EDUCATIVOS	\$	25,319,450.00	\$	125,033,016.68
DERECHOS		12,364,851.00		
PRODUCTOS		485,782.98		
INGRESOS POR SERVICIOS		60,650,456.37		
OTROS INGRESOS		26,212,476.33		

SUBSIDIOS

SUBSIDIOS FEDERALES	\$	391,371,865.00	\$	564,690,267.00
SUBSIDIOS ESTATALES		169,061,722.00		
INGRESOS DE EJERCICIOS ANTERIORES (SUBSIDIO ESTATAL)		4,256,680.00		

TOTAL DE INGRESOS

\$ 689,723,283.68

EGRESOS

CONSEJO UNIVERSITARIO	\$	74,993.52
RECTORÍA		6,918,723.32
SECRETARÍA DE LA RECTORÍA		957,036.64
OFICINA DEL ABOGADO GENERAL		6,420,162.37
DEPARTAMENTO DE RELACIONES PUBLICAS		3,127,384.59
COORDINACIÓN GENERAL DE ASESORES		4,628,290.70
DIRECCIÓN DE ADMINISTRACIÓN DE PROYECTOS ESPECIALES		387,001.62
PATRONATO		1,548,377.19
CONTRALORÍA		2,504,113.48
AUDITORÍA INTERNA		2,020,550.54
DIRECCIÓN GENERAL DE CONTABILIDAD		2,602,531.98
SECRETARÍA GENERAL		56,805,047.30
DEPARTAMENTO DE ACTAS Y ACUERDOS		1,094,401.49
DEPARTAMENTO DE ARCHIVO GENERAL Y ESTADÍSTICA		294,037.23
DEPTO. EXPEDICIÓN TÍTULOS, CÉDULAS, GRADOS, DIP. ESP.		585,716.76
COORDINACIÓN GENERAL DE VINCULACIÓN Y EXTENSIÓN		51,060,044.50
COORDINACIÓN DE EDUCACION CONTINUA Y ABIERTA		1,679,914.16
COORDINACIÓN DE VINCULACIÓN INTRA E INTERINSTITUCIONAL		2,802,622.25
TESORERÍA		32,544,389.06
DIRECCIÓN GENERAL DE PLANEACIÓN Y CALIDAD		33,612,087.32
DIRECCIÓN DE PRESUPUESTOS		1,411,953.28
SUBDIRECCIÓN DE PLANEACIÓN		728,290.21
SUBDIRECCIÓN DE EVALUACIÓN INSTITUCIONAL		716,667.00
SUBDIRECCIÓN DE DISEÑO Y DESARROLLO DE PROYECTOS		802,358.47
SUBDIRECCIÓN DE INFORMACION Y ESTADÍSTICA		869,547.68
SUBDIRECCIÓN DE INFORMATICA		576,876.66
DIRECCIÓN GENERAL DE SERVICIOS ADMINISTRATIVOS		9,816,126.19
DIRECCIÓN DE RECURSOS HUMANOS		3,766,763.09
DIRECCIÓN DE RECURSOS MATERIALES		3,965,828.92
DIRECCIÓN GENERAL DE MANTENIMIENTO Y OBRAS		41,824,687.33
SUBDIRECCIÓN DE MANTENIMIENTO DE VEHÍCULOS		3,258,633.51
DIRECCIÓN GENERAL DE DIFUSIÓN CULTURAL		10,258,662.85
CENTRO DE ESTUDIOS LITERARIOS		630,145.61
DEPARTAMENTO DE ACTIVIDADES ARTÍSTICAS Y CULTURALES		3,536,592.95
DEPARTAMENTO DE RADIO Y TV		3,773,930.33
DIRECCIÓN GENERAL DE SERVICIOS EDUCATIVOS DE APOYO		2,721,436.97
DEPARTAMENTO AUDIOVISUAL		2,133,658.89



ESTADO DE RESULTADOS POR DEPENDENCIA POR EL PERIODO COMPRENDIDO DEL 01 AL 31 DE DICIEMBRE DE 2011

DEPARTAMENTO DE IMPRESIÓN	2,017,977.27
DIRECCIÓN GENERAL DE SERVICIOS DE CÓMPUTO	2,658,342.33
DEPARTAMENTO EDITORIAL	665,095.15
COORDINACIÓN GENERAL ACADÉMICA	25,040,588.76
DIRECCIÓN DE ACTIVIDADES DEPORTIVAS Y RECREATIVAS	9,328,091.46
VILLAS UNIVERSITARIAS	805,259.42
DEPARTAMENTO DE ACTIVIDADES RECREATIVAS	303,402.16
DEPARTAMENTO DE ACTIVIDADES DEPORTIVAS	1,817,311.88
DEPARTAMENTO DE BECAS Y SEGURO FACULTATIVO	162,578.68
COORDINACIÓN GENERAL DE BIBLIOTECAS	7,848,157.28
LIBRERÍA UNIVERSITARIA	969,146.08
ESCUELA PREPARATORIA "LIC. ERMILO SANDOVAL CAMPOS"	21,477,036.68
COORDINACIÓN DE POSGRADO	682,141.71
COORDINACIÓN DE INVESTIGACIÓN	42,715.74
ESCUELA PREPARATORIA "DR. NAZARIO VÍCTOR MONTEJO GODOY"	22,881,618.17
DIRECCIÓN DE CÓMPUTO ADMINISTRATIVO	2,953,829.30
DIRECCIÓN DE CÓMPUTO ACADEMICO	4,482,546.86
DIRECCIÓN DE REDES Y TELECOMUNICACIONES	3,641,868.12
FOMES	697,094.46
PROMEP	769,825.14
PRONAD	534,304.46
FACULTAD DE ENFERMERÍA	18,925,795.16
DEPARTAMENTO DE ADMISIÓN	191,237.43
DEPARTAMENTO DE INSCRIPCIÓN Y CONTROL	147,294.01
DEPARTAMENTO DE REVALIDACIÓN E INCORPORACIÓN	151,770.18
DEPARTAMENTO DE CÓMPUTO	368,950.01
DEPARTAMENTO DE ARCHIVO	320,365.39
DIRECCIÓN DE ADMINISTRACIÓN Y SERVICIOS ESCOLARES	5,928,715.26
FACULTAD DE DERECHO	11,123,875.42
POSGRADO DE LA FACULTAD DE DERECHO	20,986.06
BUFETE JURÍDICO	329,849.84
MÓDULO CALKINÍ	1,330,880.08
FACULTAD DE CONTADURÍA Y ADMINISTRACIÓN	16,066,718.16
POSGRADO DE LA FACULTAD DE CONTADURÍA Y ADMINISTRACIÓN	954,540.82
FACULTAD DE INGENIERÍA	21,144,980.59
POSGRADO DE LA FACULTAD DE INGENIERÍA	1,245,458.15
LABORATORIO DE ENSAYE DE MATERIALES	7,782,555.51
LABORATORIO DE CADETRAA	2,965,312.92
FACULTAD DE ODONTOLOGÍA	19,800,302.72
POSGRADO DE LA FACULTAD DE ODONTOLOGÍA	579,939.93
FACULTAD DE MEDICINA	13,268,777.72
POSGRADO DE LA FACULTAD DE MEDICINA	671,383.56
ESCUELA SUPERIOR DE CIENCIAS AGROPECUARIAS	8,629,311.53
FACULTAD DE CIENCIAS QUÍMICO BIOLÓGICAS	29,556,355.81
POSGRADO DE LA FACULTAD DE CIENCIAS QUÍMICO BIOLÓGICAS	1,516,443.07
FACULTAD DE CIENCIAS SOCIALES	11,806,141.90
POSGRADO DE LA FACULTAD DE CIENCIAS SOCIALES	131,683.65
FACULTAD DE HUMANIDADES	22,075,073.07
POSGRADO DE LA FACULTAD DE HUMANIDADES	2,276,098.28
CENTRO DE ESPAÑOL Y MAYA	4,737,030.09
CENTRO DE ESTUDIOS DE LENGUAS EXTRANJERAS	8,549,541.74
DIRECCIÓN GENERAL DE ESTUDIOS DE POSGRADO E INVESTIGACIÓN	4,688,302.86



ESTADO DE RESULTADOS POR DEPENDENCIA POR EL PERIODO COMPRENDIDO DEL 01 AL 31 DE DICIEMBRE DE 2011

EPOMEX	13,468,654.00
CENTRO DE INVESTIGACIÓN EN CORROSIÓN	8,897,960.31
CENTRO DE INVESTIGACIONES JURÍDICAS	4,267,077.04
CENTRO DE INVESTIGACIONES HISTÓRICAS Y SOCIALES	11,797,796.48
CENTRO DE INVESTIGACIONES BIOMÉDICAS	7,146,736.10
CENTRO DE ESTUDIOS DE DESARROLLO SUSTENTABLE	8,878,096.21
DEPARTAMENTO DE MICROBIOLOGÍA AMBIENTAL Y BIOTECNOLOGÍA	1,850,057.08
SUMUAC	1,947,548.37
FESAUAC	1,353,804.63
SUTAIUAC	591,365.47
TOTAL DE EGRESOS	\$ 689,723,283.68
RESULTADO DEL EJERCICIO	\$ -

San Francisco de Campeche, Campeche; a 13 de febrero de 2012.


C.P. MARÍA DE LOURDES ROSADO BRITO
DIRECTORA GENERAL DE CONTABILIDAD


C.P. JOSÉ DEL CARMEN SOLANA FLORES
TESORERO


C.P.C. VÍCTOR MANUEL QUIJANO HERRERA
AUDITOR INTERNO

**UNIVERSIDAD AUTÓNOMA
DEL CARMEN**

ESTADO DE RESULTADOS

DEL 1° DE ENERO AL 31 DE DICIEMBRE DE 2011

SUBSIDIO FEDERAL	221,683,017.92
SUBSIDIO ESTATAL	119,990,663.42
APORTACIONES	43,429,666.38
INSCRIPCIONES	1,874,567.25
COLEGIATURAS	1,945,901.00
EXAMEN A TITULO	550.00
EXAMEN PROFESIONAL	657,281.00
CONSTANCIA DE ESTUDIOS	184,014.00
CERTIFICADO DE ESTUDIOS	583,425.00
REPOSICION DE CERTIFICADOS	17,135.00
EXPEDICION DE TITULO	485,880.00
REPOSICION DE TITULO	540.00
CARTA DE BUENA CONDUCTA	23,277.00
LIBERACION SERVICIO SOCIAL	248,937.00
REPOSICION DE CREDENCIALES	300,865.00
COPIA FOTOSTATICA DE DOCUMENTO	4,155.00
REPOSICION DE CALIFICACION	25.00
CEDULA PROFESIONAL	1,175,908.00
CURSOS DE CAPACITACION	3,248,117.68
EXAMEN DE ADMISION	988,219.58
REVALIDACIONES	68,175.00
OTROS CONCEPTOS	372,045.00
DIPLOMADO Y MAESTRIA	4,404,882.60
INGRESOS POR IDENTIFICAR	860,079.57
VILLA UNIVERSITARIA	178,538.92
INTERESES	7,600,674.99
INCAPACIDADES IMSS	979,142.62
DONATIVOS Y DONACIONES	620,557.00
POR SERVICIOS	796,469,453.11
COPIAS FOTOSTATICAS	1,120,902.40
VENTA DE LIBROS Y MANUALES	450.00
C A M B I O S	16,677.68
OTROS	345,394,262.37
LICITACIONES Y CONCURSOS	10,896.56

UTILIDAD BRUTA:

1,554,938,883.05

REMUNERACIONES	147,858,870.91
QUINQUENIO	11,854,927.62
AYUDA DE RENTA	258,931.59
DESPENSA	7,474,305.45
AGUINALDO	19,549,494.72
PRIMA VACACIONAL	6,001,761.51
HORAS EXTRAS	1,728,528.33
S.A.R.	10,188,753.63
I.M.S.S.	23,608,311.05
PREVISION SOCIAL	605,603.15
CANASTILLAS Y ALUMBRAMIENTO	35,154.00
SERVICIO MEDICO	219,776.48
AYUDA PARA FUNERALES	130,640.00
PRIMAS DE ANTIGUEDAD	2,887,797.99
COMPENSACIONES Y GRATIFICACION	5,572,627.97
PRODUCTIVIDAD	121,112.39
ESTIMULOS	28,415,572.29
ESTIMULO AL DESEMPEÑO	3,162,696.82
INDEMNIZACIONES	1,996,133.57
AJUSTE DE CALENDARIO	191,187.22
AYUDA RIESGO,TRABAJO ENFERMEDA	2,952,689.36
GRATIFICACION POR JUBILACION	206,354.61
IMPUESTOS SOBRE NOMINA	2,578,048.00
GRATIFICACION POR JUBILACION	33,772.30
MATERIALES DE CONSUMO	32,976,291.60
SERVICIOS	1,193,035,877.86
GASTO FOMES	690,096.31
OBRAS FIDEICOMISO	4,656,131.30
GASTOS PROMEP	5,382,065.93
PIFIEMS	636,352.49
PEF 2005-05-06	112,071.94
CONACYT 69526	41,289.06
DISTRIBUCION OPTIMA EN TANQUES	21,188.00
APOYOS UNIVERSITARIOS	2,714,914.25
APOYO PARA INVESTIGADORES	214.08
PROCESAMIENTO DE SECUENCIAS DE	74,185.97
ESTUDIO PILOTO PARA LA OPERA	5,278.00
BIERREMEDIACIÓN EN SUELO Y	26,724.00
INDICADORES MULTIFACTORIALES	42,936.36
CREACIÓN DEL LABORATORIO DE	100,253.11
FIDEIC. EXTENSION UNIVERSITARIA	785,970.00
INDICADORES INTEGRALES DE	96,459.45
APROPIACIÓN SOCIAL DE LA	149,568.13
TEORIA CUANTICA DE SUPERCONDUCT	21,523.00
EVALUACION DE LA DEPOSICION	177,279.52
CENTRO REGIONAL DE INVESTIGA	9,739,301.28
PROPUESTA PARA LA IMPLEMENTA	624,570.12
APOYO ACADEMICO PARA LA FORMAC	46,000.00
CARACTERIZACION BIOGEOGRAFICA	110,027.16
PRONABES	562,000.00
APROVECHAMIENTO DE LAS AGUAS	425,168.91
AMPLIACION DE OBRAS	5,020,426.19
CONSOLIDACION DEL GRUPO DE	100,828.25

ESTADO DE RESULTADOS

DEL 1° DE ENERO AL 31 DE DICIEMBRE DE 2011

ANALISIS MULTIFACTORIAL DEL S	65,132.67	
SINTESIS DE NUEVOS MATERIALES	603,668.97	
ASISTENCIA EN LINEA P/EL DISEÑ	104,986.12	
MIGRACION E IDENTIDAD CD. DEL C	4,353.46	
ESTUDIO PILOTO PARA LA OPERACI	35,336.37	
(PADES) PROGRAMA DE APOYO AL DE	172,413.79	
UNIDAD EXPERIMENTAL PILOTO P.B	3,765,607.20	
PROGRAMA DE CONSERVACION Y RES	207,565.51	
IMPLEMENTAC DE UNA BIBLIOTECA	172,241.40	
LABORATORIO DE ELEBORACION	129,473.91	
EQUIPO DE OFICINA	0.00	
EQUIPO DE LABORATORIO	-0.00	
EQUIPO AUDIOVISUAL	-0.00	
EQUIPO DE AIRE ACONDICIONADO	-0.00	
EQUIPO DE COMPUTO	0.00	
EQUIPO HERRAMENTAL	-0.00	
MOBILIARIO	0.00	
EQUIPO ELECTRONICO	0.00	
EQUIPO DE COCINA	-0.00	
OBRAS EN CONSTRUCCION PROYECTO	213,814.02	

TOTAL GASTOS:	1,541,482,636.65	

UTILIDAD NETA:		13,456,246.40



Universidad Autónoma
del Carmen

J. Y. Montejo Saldarña
C.P.A. José Yovani Montejo Saldarña
Jefe Depto. de Contabilidad



Universidad Autónoma
del Carmen

G. A. Fuentes Benitez
C.P. Gustavo Alfonso Fuentes Benitez
Director de Finanzas

BALANCE GENERAL

AL 31 DE DICIEMBRE DE 2011

A C T I V O

FONDO FIJO	419,794.19
BANCOS	53,261,271.82
INVERSIONES Y VALORES	63,973,969.26
FIDEICOMISOS	114,245,673.38
DEUDORES DIVERSOS	214,142,518.09
PRESTAMOS AL PERSONAL	25,301.38
ANTICIPOS SOBRE SUELDOS	2,850,281.58
GASTOS POR COMPROBAR	19,992,785.08
ANTICIPOS A PROVEEDORES	2,841,391.32
ALMACENES	1,363,707.56
DEPOSITOS EN GARANTIA	1,572,243.87
IMPUESTOS A FAVOR	5,135,345.44
IVA ACREDITABLE	64,246,888.33
CREDITOS FONACOT	2,878,795.26
ACCIONES Y VALORES	525,000.00
ESTIMACIONES	-2,108,284.56
DEUDORES PROMEP	6,027,971.58
I.V.A. POR ACREDITAR	13,775,488.48
CREDITO FAMSA	-16,762.80
PRESTAMOS CONSUPAGO	2,930,304.59
SUBSIDIO AL EMPLEO	-0.04
PRESTAMOS IMBURSA	8,986,156.46
TERRENOS	124,318,956.58
EDIFICIOS	239,966,359.93
EQUIPO DE OFICINA	1,368,778.09
EQUIPO DE LABORATORIO	6,733,508.16
EQUIPO DE BIBLIOTECA	105,275.94
EQUIPO AUDIOVISUAL	3,970,198.37
EQUIPO DE AIRE ACONDICIONADO	1,241,458.86
TRANSPORTE	18,565,555.92
EQUIPO DE COMPUTO	12,420,277.33
EQUIPO HERRAMENTAL	1,040,986.95
ACERVO BIBLIOGRAFICO	26,045,046.77
EQUIPO DE SONIDO	102,676.56
PROGRAMAS Y SISTEMAS P/COMPUTO	1,929,899.93
VIDEOGRAMAS	5,195.00
CENTRO DE COMPUTO	97,960.41
EQUIPO MUSICAL	237,144.58
INSTALACIONES (RED)	1,407,588.57
EQUIPO DE COCINA	0.00
ANDADORES CAMPUS	1,207,691.68
BARDA PERIMETRAL CAMPUS	1,367,318.57
EQUIPO DE COMUNICACION	1,675,536.06
PROYECTOS EN CONSTRUCCION	317,172,246.61
ACTIVOS VARIOS	56,702,427.92
equipo electronico	1,650,487.09
MONEDAS	221,205.03
ESCENARIO MOVIL Y EQPO.	4,542,025.00
PLANTA DE EMERGENCIA	360,000.00
ARTISTICAS Y CULTURALES	2,914,701.31
BIEN INFORMATICO	40,353,396.80
EQUIPO DE ADMINISTRACION	9,312,183.17
EQUIPO DE COMUNICACION	1,527,649.13
EQUIPO ESCOLAR EDUCATIVO	3,294,650.00
HERRAMIENTAS Y REFACCIONES	5,460,228.34
EQPO. MEDICO Y LABORATORIO	26,968,460.03
MAQUINARIA Y EQPO.AGROPECUARIO	337,637.00
MAQUINARIA Y EQPO.DE DEFENSA	795,635.27
MAQUINARIA Y EQPO.ELECTRICO	18,862,611.78
MAQUINARIA Y EQPO. INDUSTRIAL	4,668,717.72
MOBILIARIO	3,140,151.32
MOBILIARIO ESCOLAR	8,245,992.25
PROGRAMAS Y SISTS.PARA COMPUTO	73,285.40
GENERAL	13,059,001.54
EDIFICIO	501,309.86
CENTRO REGIONAL DE INVESTIGACI	1,266,032.27
APROPIACION SOCIAL	171,147.28
UNID	285,137.36
CONSOLIDACION DEL GRUPO DE OPT	557,468.67
AISLAMIENTO, IDENTIFICACION Y	99,137.93
SINTESIS DE NUEVO MATERIALES	94,800.00
FAM (INGENIERIA PETROLERA)	3,922,354.66
CARACTERIZACION BIOGEOGRAFICA	36,745.65
UNIDAD EXPERIMENTAL PILOTO	2,189,427.28
PADES	71,552.59
PROGRAMA DE CONSERVACION Y	3,618.12
PRIMAS DE SEGUROS	315,141.00
FRANQUICIAS	150,000.00

TOTAL ACTIVO:

1,554,420,389.03

P A S I V O

PROVEEDORES	42,340.80
ACREEDORES DIVERSOS	127,208,482.60
IMPUESTOS POR PAGAR	15,419,706.86
PRIMAS DE ANTIGUEDAD	3,334,869.74
DOCUMENTOS POR PAGAR	-0.00
IVA TRASLADADO	14,871,083.12

BALANCE GENERAL

AL 31 DE DICIEMBRE DE 2011

IVA COBRADO	52,555,826.43	
REMUNERACIONES POR PAGAR	157,904,601.49	
OBLIGACIONES PENDIENTES DE	1,468,692.27	
APORTACION PARA EL FONDO DE PE	2,102,414.38	
DOCTOS.POR PAGAR A LARGO PLAZO	-0.00	
SUBSIDIO FEDERAL ANTICIPADO	171,144,762.63	
DESCUENTOS POR VIVIENDA	14,778,336.54	
SUBSIDIO POR RECIBIR	3.00	

TOTAL PASIVO:		560,831,119.86
C A P I T A L		
PATRIMONIO	73,991,229.28	
INCREMENTO POR REVALUACION	123,874,036.29	
APORTACIONES	37,690,435.68	
RESULTADO DEL EJERCICIO	0.00	
RESULTADO DEL EJERCICIO 1999.	54,233,187.25	
RESULTADO DEL EJERCICIO 2000.	71,480,011.56	
RESULTADO DEL EJERCICIO 2001.	61,826,959.68	
RESULTADO DEL EJERCICIO 1998.	52,846,842.06	
EJERCICIO 2000	1.00	
RESULTADO DEL EJERCICIO 2002	85,928,589.29	
RESULTADO DEL EJERCICIO 2003	15,748,632.23	
RESULTADO DEL EJERCICIO 2004	38,326,916.50	
RESULTADO DEL EJERCICIO 2005	41,735,665.75	
RESULTADO DEL EJERCICIO 2006	68,280,778.77	
RESULTADO DEL EJERCICIO 2007	37,685,041.40	
RESULTADO DEL EJERCICIO 2008	116,839,214.45	
RESULTADO DEL EJERCICIO 2009	99,657,395.13	
RESULTADO DEL EJERCICIO 2010	-11,913.55	
RESULTADO DEL EJERCICIO	13,456,246.40	

TOTAL CAPITAL:		993,589,269.17
TOTAL PASIVO Y CAPITAL		1,554,420,389.03



Universidad Autónoma
del Carmen

C.P.A. José Yovani Montejo Saldaña
Jefe Depto. de Contabilidad



Universidad Autónoma
del Carmen

C.P. Gustavo Alfonso Fuentes Benitez
Director de Finanzas

INSTITUTO CAMPECHANO



INSTITUTO CAMPECHANO

ICA-650901-QP7

Calle 10 No. 357 Centro CP 24000, San Francisco de Campeche, Campeche

BALANCE GENERAL CORRESPONDIENTE AL 31 DE DICIEMBRE DE 2011.

	Saldo Anterior	%	Mes	Saldo Actual	%
1.-Caja y Bancos					
BANCOS (NOTA 2)	9,406,936.32	0.19	929,944.34	8,476,991.98	0.17
	9,406,936.32	0.19	-\$929,944.34	8,476,991.98	0.17
2.-Cuentas por Cobrar					
CLIENTES	80.00	0.00	-	80.00	0.00
DEUDORES DIVERSOS	12,171,148.59	0.24	1,291,546.21	10,879,602.37	0.22
ANTICIPO A PROVEEDORES	420,113.18	0.01	100,945.95	319,167.23	0.01
GOBIERNO DEL ESTADO 2008 (NOTA 7)	2,573,995.00	0.05	-	2,573,995.00	0.05
ALMACEN DE LIBRERÍA (NOTA 3)	718,748.26	0.01	-	718,748.26	0.01
SUBSIDIO AL EMPLEO	58,617.77	0.00	58,617.79	0.02	0.00
	15,942,702.79	0.32	-\$1,451,109.95	14,491,592.84	0.29
1.- CIRCULANTE	25,349,639.11	0.51	-\$2,381,054.29	22,968,584.83	0.46
4.-Activo Fijo (NOTA 4)					
EDIFICIOS	562,785.63	0.01	-	562,785.63	0.01
EQUIPO DE OFICINA	3,187,646.27	0.06	31,573.16	3,156,073.11	0.06
EQUIPO DE COMPUTO	6,865,410.66	0.14	552,229.91	6,313,180.75	0.13
EQUIPO FOTOGRAFICO	1,337,043.55	0.03	2,737.00	1,334,306.55	0.03
EQUIPO DE SONIDO E ILUMINACION	486,093.53	0.01	-	486,093.53	0.01
EQ.DE COMUNICACION Y TELECOMUN	603,523.09	0.01	16,741.20	586,781.89	0.01
EQ.E INSTRUMENTAL MEDICO	28,628.87	0.00	-	28,628.87	0.00
EQ.E INSTRUMENTOS MUSICALES	87,813.59	0.00	-	87,813.59	0.00
EQ.BIENES ARTISTICOS Y CULT.	302,908.76	0.01	90.00	302,818.76	0.01
EQ.DE LABORATORIO	229,929.57	0.00	-	229,929.57	0.00
BIENES ENTREGADOS EN COMODATO	36,284.98	0.00	-	36,284.98	0.00
EQUIPO DE IMPRESION	450,313.33	0.01	-	450,313.33	0.01
NEVERIAS	90,000.02	0.00	-	90,000.02	0.00
EQUIPO DE PRODUCCION	9,336.67	0.00	-	9,336.67	0.00
EQUIPO DE COSTURA	24,000.00	0.00	-	24,000.00	0.00
EQUIPO DE CARPINTERIA	39,851.74	0.00	-	39,851.74	0.00
EQUIPO DE COCINA	558,546.65	0.01	500.00	558,046.65	0.01
EQUIPOS VARIOS	83,741.81	0.00	-	83,741.81	0.00
MOBILIARIO DE OFICINA	2,930,651.12	0.06	8,444.24	2,922,206.88	0.06
MOBILIARIO DE COMPUTO	424,609.11	0.01	-	424,609.11	0.01
MOBILIARIO DE BIBLIOTECA	133,642.23	0.00	-	133,642.23	0.00
VEHICULOS DE TRANSPORTE	3,758,692.04	0.08	161,796.00	3,596,896.04	0.07
	22,231,453.22	0.44	-\$774,111.51	21,457,341.71	0.43
2.- FIJO (NOTA 5)	22,231,453.22	0.44	-\$774,111.51	21,457,341.71	0.43
5.-Activo Diferido					
ALMACEN DE RECURSOS MATERIALES	5,380,708.55	0.11	428,245.05	4,952,463.50	0.10
ALMACEN DE RECURSOS MATERIALES	824,515.52	0.02	149,661.93	674,853.59	0.01
DEPOSITO EN GARANTIA	25,325.00	0.00	-	25,325.00	0.00
	6,230,549.07	0.12	-\$577,906.98	5,652,642.09	0.11
3.- DIFERIDO	6,230,549.07	0.12	-\$577,906.98	5,652,642.09	0.11
Total Activo:	\$53,811,641.40	100%	-\$3,733,072.78	\$50,078,568.62	100%



LIC. RAMON FELIBERTO SANTINI PECH
RECTOR



C.P. RAUL ALBERTO PUCH MENDOZA
DIRECTOR DE FINANZAS



C.P. ESTEBAN SARMIENTO RAMIREZ
JEFE DE DEPARTAMENTO DE CONTABILIDAD



INSTITUTO CAMPECHANO

ICA-650901-QP7

Calle 10 No. 357 Centro CP 24000, San Francisco de Campeche, Campeche

BALANCE GENERAL CORRESPONDIENTE AL 31 DE DICIEMBRE DE 2011.

	Saldo Anterior	%	Mes	Saldo Actual	%
1.-Pasivo Circulante					
PROVEEDORES	144,639.71	0.00 -	129,429.38	15,210.33	0.00
ACREEDORES DIVERSOS	12,704,215.55	0.25	2,251,637.85	14,955,853.40	0.30
PAGO DE I.S.P.T.	564,467.83	0.01 -	564,467.83	0.00	-
RESERVA DE FONDO DE JUBILACION (NOTA 6)	10,290,123.44	0.21 -	16,220.97	10,273,902.47	0.21
F.DE JUB.POR RECUPERAR	2,573,995.00	0.05	-	2,573,995.00	0.05
CTAS.POR PAGAR	63,558.79	0.00	-	63,558.79	0.00
	<u>26,341,000.33</u>	<u>0.53</u>	<u>\$1,541,519.67</u>	<u>27,882,520.00</u>	<u>0.56</u>
1.- PASIVO	26,341,000.33	0.53	\$1,541,519.67	27,882,520.00	0.56
4.-Capital Contable					
PATRIMONIO	5,805,104.18	0.12 -	785,902.52	5,019,201.66	0.10
RESULTADO EJERC. ANTERIORES	1,473,153.14	0.03	-	1,473,153.14	0.03
BIENES RECIBIDOS EN COMODATO	2,636,551.31	0.05	-	2,636,551.31	0.05
DONATIVOS	2,384,493.93	0.05	-	2,384,493.93	0.05
APORTACION PROGRAMA FOMES/93	528,312.92	0.01	-	528,312.92	0.01
APORT. IND. EMB. DE CAMPECHE	295,493.93	0.01	-	295,493.93	0.01
APORTACION PROGRAMAM FOMES/94.	256,099.76	0.01	-	256,099.76	0.01
APORTACION INSTITUTO CAMPECHAN	14,537,251.08	0.29	11,791.01	14,549,042.09	0.29
APORTACION PROGRAMA FOMES	1,107,847.93	0.02	-	1,107,847.93	0.02
APORTACION DE ESC. NORMALES	752,876.05	0.02	-	752,876.05	0.02
APORTACION PROG.PROFEN/2005-06	727,638.14	0.01	-	727,638.14	0.01
APORTACION PROG.PROFEN/2009	710,924.03	0.01	-	710,924.03	0.01
ACREDITACION ESC.TRAB.SOCIAL(PROYEC.SECUD)	275,142.68	0.01	-	275,142.68	0.01
Resultado del Ejercicio 2008	- 5,766,666.37	- 0.12	- -	- 5,766,666.37	- 0.12
Resultado del Ejercicio 2009	839,481.93	0.02	-	839,481.93	0.02
Resultado del Ejercicio 2010	- 2,986,173.52	- 0.06	- -	- 2,986,173.52	- 0.06
Resultado del Ejercicio 2011	3,893,109.94	0.08 -	4,500,480.95 -	607,371.01 -	0.01
	<u>27,470,641.05</u>	<u>0.55</u>	<u>-\$5,274,592.46</u>	<u>22,196,048.59</u>	<u>0.44</u>
2.- CAPITAL	27,470,641.05	0.55	-\$5,274,592.46	22,196,048.59	0.44
Total Pasivo y Capital:	\$53,811,641.38	100%	-\$3,733,072.79	\$50,078,568.59	100%

LIC. RAMON FELIX SANTINI PECH
RECTOR

C.P. RAUL ALBERTO PUCH MENDOZA
DIRECTOR DE FINANZAS

C.P. ESTEBAN SARMIENTO RAMIREZ
JEFE DE DEPARTAMENTO DE CONTABILIDAD



INSTITUTO CAMPECHANO

ICA-650901-QP7

Calle 10 No. 357 Centro CP 24000, San Francisco de Campeche, Campeche

ESTADO DE RESULTADO PRACTICADO AL 31 DE DICIEMBRE DE 2011.

	Saldo Anterior	%	Mes	Saldo Actual	%
1.-Ingresos					
INGRESOS ESCOLARES	19,117,236.45	0.19	799,698.25	19,916,934.70	0.17
REMESAS SUBSIDIO GOB.DEL ESTAD	76,438,500.00	0.77	14,853,260.00	91,291,760.00	0.80
INGRESOS DE LIBRERIA	30,906.00	0.00	-	30,906.00	0.00
APORTACION DE SEDUC	1,155,998.10	0.01	1,109,098.10	46,900.00	0.00
APORTACION DE GOBIERNO FEDERAL	186,000.00	0.00	-	186,000.00	0.00
	96,928,640.55	0.98	\$14,543,860.15	111,472,500.70	0.97
2.-Otros Ingresos					
OTROS INGRESOS	1,117,258.80	0.01	1,331,728.00	2,448,986.80	0.02
OTROS PRODUCTOS	736,123.24	0.01	19,240.54	755,363.78	0.01
	1,853,382.04	0.02	\$1,350,968.54	3,204,350.58	0.03
3.-Costo de Ventas					
COSTO DE OPERACION	- 25,718.45	- 0.00	- -	- 25,718.45	- 0.00
	- 25,718.45	- 0.00	\$0.00	- 25,718.45	- 0.00
4.-Gastos de Operación					
SERVICIOS PERSONALES	- 81,769,214.87	- 0.83	- 18,764,544.08	- 100,533,758.95	- 0.88
MATERIALES Y SUMINISTROS	- 3,701,034.96	- 0.04	- 920,967.00	- 4,622,001.96	- 0.04
SERVICIOS GENERALES	- 6,686,398.55	- 0.07	- 668,822.37	- 7,355,220.92	- 0.06
BIENES MUEBLES, INMUEBLES E INTANGIBLES	- 1,198,477.56	- 0.01	- 13,635.30	- 1,212,112.86	- 0.01
INVERSION PUBLICA	- 839,513.79	- 0.01	- -	- 839,513.79	- 0.01
TRANSFERENCIAS, ASIGNACIONES, SUBSIDIOS Y OTRAS AYUDAS	- 585,490.89	- 0.01	- 21,360.43	- 606,851.32	- 0.01
	- 94,780,130.62	- 0.96	-\$20,389,329.18	- 115,169,459.80	- 1.00
1.- UTILIDAD OPERACIONAL					
	3,976,173.52	0.04	-\$4,494,500.49	518,326.97	0.00
5.-Gtos y Prod Financieros					
PRODUCTOS FINANCIEROS	13,823.52	0.00	820.18	14,643.70	0.00
GASTOS FINANCIEROS	- 97,005.39	- 0.00	- 6,800.76	- 103,806.15	- 0.00
	- 83,181.87	- 0.00	-\$5,980.58	- 89,162.45	- 0.00
6.-Otros Gastos y Productos					
OTROS GASTOS	118.29	0.00	0.12	118.41	0.00
	118.29	0.00	\$0.12	118.41	0.00
2.- GASTOS Y PRODUCTOS					
	- 83,063.58	- 0.00	-\$5,980.46	89,044.04	- 0.00
Resultado del Ejercicio:					
	\$3,893,109.94	100%	-\$4,500,480.95	-\$607,371.01	100%

LIC. RAMON FELIX SANTINI PECH
RECTOR

C.P. RAUL ALBERTO PUCH MENDOZA
DIRECTOR DE FINANZAS

C.P ESTEBAN SARMIENTO RAMIREZ
JEFE DE DEPARTAMENTO DE CONTABILIDAD

INSTITUTO CAMPECHANO
ESTADO DE VARIACION EN LAS CUENTAS DE CAPITAL CONTABLE
CORRESPONDIENTE AL MES DE DICIEMBRE DEL 2011.

	Total	Resultado del Ejercicio Anterior	Resultado del Ejercicio en Curso	Donativos	Bienes Recibidos en Comodato	Patrimonio	Aportación al I.C.
Saldos al 01/Enero/11	(34,046,427.93)	(4,130,024.44)		(2,384,493.93)	(2,636,551.31)	(6,738,623.92)	(18,156,734.33)
mas aumentos por:							
Correc.pol-e-248 del 3/11/10	(1,825.13)	(1,825.13)					
Ajuste para reflejar saldo real F.J./10	(296,807.40)	(296,807.40)					
Adq.activos fijos de ene-jul/11	(559,101.35)						(559,101.35)
Adq.Activos fijos de Mayo a Sept./2011	(62,208.93)						(62,208.93)
Adq.Activo fijo de Octubre/2011	(329,139.51)						(329,139.51)
Adq. Activo fijo de Noviembre/11	(84,402.40)						(84,402.40)
Canc.y Correc.acta baja # 1y 2 jun/11	(2,630.62)					(2,630.62)	
Adq. Activo fijo de Diciembre/11	(11,791.01)						(11,791.01)
Total de Aumentos	(35,394,334.28)	(4,428,656.97)		(2,384,493.93)	(2,636,551.31)	(6,741,254.54)	(19,203,377.53)
menos disminuciones por:							
Acta de Baja # 002 de 2011 div.activos	494,921.34					494,921.34	
Asiento de ajuste Cta. Almacén para reflejar saldos	1,428,520.47	1,428,520.47					
3º asiento ajuste cta. Almacén p/reflejar saldos correctos x recomendación de auditoria 2008-2010	423,400.80	423,400.80					
complemento x considerarse x menos costo							
Acta de Baja # 002 de 24/06/01	6,316.95	6,316.95					
Trasp.sdo.final 2010 Aport.Secud p/reflejar saldo real	219,800.00	219,800.00					
Canc. De comprob. Ch-071,072,073 de mayo/2009,	42,735.00	42,735.00					
Acta de Baja # 3 del 2011	434,912.07					434,912.07	
Ajuste p/reflejar saldos reales x diferenc. en comprob.varias del 2010	225.50	225.50					
Movimiento de ajuste p/reflejar saldos	1,340.13	1,340.13					
Acta de Baja # 4 año 2011	624,106.52					624,106.52	
Acta de baja # 5 año 2011	161,796.00					161,796.00	
Total de Disminuciones	(31,556,259.50)	(2,306,318.12)		(2,384,493.93)	(2,636,551.31)	(5,025,518.61)	(19,203,377.53)
Resultado Ejercicio Curso Diciembre-2011.	9,360,210.90	8,752,839.89	607,371.01				
Total de Capital Contable	(22,196,048.60)	6,446,521.77	607,371.01	(2,384,493.93)	(2,636,551.31)	(5,025,518.61)	(19,203,377.53)

ELABORÓ

C.P. ESTEBAN SARMIENTO RAMIREZ
 JEFE DEL DEPTO.DE CONTABILIDAD

AUTORIZÓ

LIC RAMON FELIX SANTINI PECH
 RÉCTOR

REVISÓ

C.P. RAUL ALBERTO PUCH MENDOZA.
 DIRECTOR DE FINANZAS

INSTITUTO CAMPECHANO
 ESTADO DE ORIGEN Y APLICACIÓN DE RECURSOS EN BASE AL EFECTIVO
 CORRESPONDIENTE AL MES DE DICIEMBRE DE 2011

	dic-11	nov-11
Recursos provenientes de:		
Resultado Ejercicios Anteriores	-1,817,389.37	-1,817,389.37
Resultado del Ejercicio en Curso:	-607,371.01	3,893,109.94
Origen de los Recursos:	8,018,350.18	5,195,427.93
Deudores diversos	681,722.60	
Almacén de Librería	66,177.20	66,177.20
Almacén de Rec. Materiales	1,935,793.54	1,357,886.56
Depósito en Garantía	28,050.00	28,050.00
Subsidio	0.02	
Pago de I.S.P.T.	829.69	565,297.52
Reserva de Fondo de Jubilación	583,485.88	599,706.85
Aportación I.C.	1,046,643.20	1,034,852.19
Proveedores	0.00	119,447.41
Acreedores Diversos	<u>3,675,648.05</u>	<u>1,424,010.20</u>
Baja de Inversiones	1,011,900.92	442,429.81
Mobiliario de Computo	752.73	752.73
Mobiliario de Biblioteca	3,766.67	3,766.67
Equipo de Computo	976,344.08	424,114.17
Equipo de sonido e Iluminación	6,737.66	6,737.66
Equipo de Comunic. Y Telecomun.	21,068.58	4,327.38
Equipo de Laboratorio	1,256.20	1,256.20
Equipo de Producción	900.00	900.00
Equipo de Cocina	<u>1,075.00</u>	<u>575.00</u>
TOTAL DE ORIGEN DE RECURSOS:	6,605,490.72	7,713,578.31
Aplicación de los Recursos:	1,789,686.88	1,763,189.73
Cientes	362.55	362.55
Deudores Diversos		609,823.62
Anticipo a Proveedores	59,920.10	160,866.05
Subsidio al empleo		58,617.77
Proveedores	9,981.97	
Patrimonio	<u>1,719,422.26</u>	<u>933,519.74</u>



Inversiones:

339,121.86

543,762.26

Mobiliario de Oficina	18,767.09	27,211.33
Equipo de Oficina	54,066.98	85,640.14
Equipo de Fotografía	31,511.34	34,248.34
Equipos y Bienes Artísticos y Cult.	8,840.00	8,930.00
Vehículo de transporte	208,385.03	370,181.03
Equipo de Carpintería	1,604.00	1,604.00
Equipos Varios	<u>15,947.42</u>	<u>15,947.42</u>

TOTAL DE APLICACIÓN DE LOS RECURSOS2,128,808.742,306,951.99Aumento de Efectivo durante el
mes de Diciembre del 2011 :

4,476,681.98

5,406,626.32

Saldo Inicial en Bancos e Inversiones al 31/Dic./10

4,000,310.014,000,310.01

Saldo Final de Bancos e Inversiones al 31/Dic/11.

8,476,991.99

9,406,936.33

Reserva del Fondo de Jubilación al 31/Dic/11.

10,273,902.4710,290,123.44

Disponibilidad de efectivo al 31 de Diciembre del 2011.

-1,796,910.48-883,187.11

ELABORÓ



C.P. ESTEBAN SARMIENTO RAMIREZ
JEFE DEL DEPTO. DE CONTABILIDAD.

AUTORIZÓ



LIC. RAMON FELIX SANTINI PECH
RECTOR

REVISÓ



C.P. RAUL ALBERTO PUCH MENDOZA.
DIRECTOR DE FINANZAS

INSTITUTO CAMPECHANO

NOTAS A LOS ESTADOS FINANCIEROS AL 31 DE DICIEMBRE DE 2011.

NOTA 1 POLITICAS CONTABLES

La entidad es una Institución de enseñanza reconocida oficialmente, que cuenta con subsidio por parte del Gobierno del Estado de Campeche.

La contabilidad registra los ingresos en la fecha en que son cobrados en efectivo y depositados a las cuentas bancarias de la Institución.

Los gastos o egresos también se registran cuando se pagan en efectivo sin embargo cuando existe un saldo disponible en efectivo si se contabilizan anticipadamente los compromisos con los proveedores afectando la partida de gastos correspondiente.

La institución no reexpresa sus activos monetarios y no monetarios debido a que no es una institución lucrativa, sin embargo para cuantificar su patrimonio adecuadamente se proyecta efectuar dichos cálculos.

NOTA 2 BANCOS

Representa depósitos en cuenta de cheques por operaciones normales del instituto.

NOTA 3 ALMACEN DE LIBRERIA

Representa la existencia en libros que se compraron con objeto de venta como una actividad secundaria de la Institución, se efectuó la depuración de dicho inventario.



INSTITUTO CAMPECHANO

NOTAS A LOS ESTADOS FINANCIEROS AL 31 DE DICIEMBRE DE 2011.

HOJA 2

NOTA 4 MOBILIARIO Y EQUIPO

Esta partida está integrada en varios renglones que clasifican en MOBILIARIO Y EQUIPO de:

FOTOGRAFICO	\$ 1,334,306.55
SONIDO E ILUMINACION	486,093.53
MOBILIARIO Y EQUIPO DE OFICINA	6,078,279.99
EQUIPO DE IMPRESION	450,313.33
EQUIPO DE COMPUTO	6,313,180.75
COMUNICACION Y TELECOMUNICACION	586,781.89
INSTRUMENTOS MUSICALES	87,813.59
INSTRUMENTAL MEDICO	28,628.87
ARTISTICOS Y CULTURALES	302,818.76
LABORATORIO	229,929.57
PRODUCCION	9,336.67
VARIOS	83,741.81
COSTURA	24,000.00
CARPINTERIA	39,851.74
COCINA	558,046.65
BIENES ENTREGADOS EN COMODATO	36,284.98
MOBILIARIO DE COMPUTO	424,609.11
EDIFICIOS	562,785.63
NEVERIA	90,000.02
MOBILIARIO DE BIBLIOTECA	133,642.23
VEHICULOS DE TRANSPORTE	3,596,896.04
TOTAL	<u>\$ 21,457,341.71</u>

NOTA 5 ACTIVOS FIJOS Y PATRIMONIO DEL INSTITUTO

En la actualidad estos activos se encuentran debidamente sustentados tanto en el aspecto contable como físicamente, a través del AREA DE INVENTARIOS.

(Continúa en la Hoja 3)

INSTITUTO CAMPECHANO

NOTAS A LOS ESTADOS FINANCIEROS AL 31 DE DICIEMBRE DE 2011.

HOJA 3

NOTA 6 RESERVA DEL FONDO DE JUBILACION

Esta consiste en las retenciones de las cuotas que se le hacen al trabajador. Representa la Reserva de Jubilación de los trabajadores que se entrega cuando se retiran; el pago de las jubilaciones se harán con cargo al Fondo de Prestaciones Sociales de la Institución y los recursos se obtienen de las cuotas que ellos aportan de acuerdo al reglamento que lo rige. A la fecha de cierre de los Estados Financieros es de: \$ 10'273,902.47

NOTA 7 GOBIERNO DEL ESTADO 2008

Corresponden a las Remesas no otorgadas al Instituto Campechano por parte del Gobierno del Estado, correspondiente al Presupuesto Autorizado del Ejercicio Fiscal 2008.

Campeche, Camp. a 17 de Enero del 2012.



LIC. RAMON FELIX SANTINI PECH
RECTOR

C.P. RAUL ALBERTO PUCH MENDOZA
DIRECTOR DE FINANZAS

C.P. ESTEBAN SARMIENTO RAMIREZ
JEFE DE DEPTO. DE CONTABILIDAD

APÉNDICE ESTADÍSTICO





GOBIERNO DEL ESTADO DE CAMPECHE
INGRESOS PRESUPUESTARIOS DEL SECTOR GOBIERNO

(Miles de Pesos)

CONCEPTO	RECAUDACION			VARIACION RESPECTO A:		
	2010	2011		Ingreso Estimado		Real 2010
	Obtenida	Estimada	Obtenida	Importe	%	%
TOTAL	\$ 14,578,039	\$ 13,562,497	\$ 16,257,749	\$ 2,695,252	19.87	7.44
IMPUESTOS	822,511	792,938	1,015,611	222,673	28.08	18.96
Al Comercio de Libros, Periódicos y Revistas	471	486	489	3	0.62	0.02
Sobre Nóminas	634,182	590,024	803,136	213,112	36.12	22.01
Sobre Servicios de Hospedaje	7,994	8,009	10,215	2,206	27.54	23.11
Sobre Loterías, Rifas, Sorteos, Concursos Y Juegos con cruce de apuestas legalmente permitidos	2,862	3,126	3,827	701	22.42	28.82
Sobre Tenencia o Uso de Vehículos	154,847	179,010	184,101	5,091	2.84	14.54
Sobre Extracción de Materiales del Suelo y Subsuelo	1,221	3,150	4,401	1,251	39.71	247.25
Accesorios	20,934	9,133	9,442	309	3.38	(56.55)
DERECHOS	326,010	625,670	618,811	(6,859)	(1.10)	82.86
Por servicios:						
En el Registro Civil	12,994	13,527	13,471	(56)	(0.41)	(0.12)
En el Registro Público de la Propiedad y del Comercio	14,128	13,285	16,754	3,469	26.11	14.25
Por certificaciones y copias certificadas	3,803	4,587	2,976	(1,611)	(35.12)	(24.61)
Por notariado y archivo de instrumentos públicos notariales	2,885	2,998	3,533	535	17.85	17.98
Por expedición de Títulos	-	-	6	6	N/A	N/A
Por el uso o aprovechamiento de bienes del dominio público del Estado o que le hayan sido concesionados a éste o a sus paraestatales	119,596	440,897	445,746	4,849	1.10	259.07
Por servicios prestados por las autoridades de las Secretarías y Organismos Desconcentrados del Gobierno del Estado	156,606	136,413	121,561	(14,852)	(10.89)	(25.22)
Por Autorización para el funcionamiento, expedición y revalidación de licencias y permisos a distribuidores y comercializadores de bebidas alcohólicas	15,269	13,212	13,823	611	4.62	(12.78)
Por el registro de vehículos extranjeros	729	751	878	127	16.91	16.03
Consulta vehiculares a otras entidades	-	-	63	63	N/A	N/A
PRODUCTOS	53,549	57,455	58,932	1,477	2.57	6.02
Por enajenación de bienes muebles e inmuebles propiedad del Estado	5,974	12,015	6,640	(5,375)	(44.74)	7.08
Por arrendamiento de bienes muebles e inmuebles propiedad del Estado	54	-	-	-	N/A	(100.00)
Por Talleres Gráficos del Estado y Periódico Oficial	324	345	316	(29)	(8.41)	(6.04)
Otros Productos	47,197	45,095	51,976	6,881	15.26	6.09
APROVECHAMIENTOS	317,677	246,495	228,702	(17,793)	(7.22)	(30.64)
Recargos	279	-	363	363	N/A	25.34
Garantías y Multas	475	365	419	54	14.79	(15.02)
Reintegros	73,263	8,000	41,423	33,423	417.79	(45.53)
20% Devolución de cheques	471	-	239	239	N/A	(51.11)
Donaciones	111,078	130,000	96,177	(33,823)	(26.02)	(16.58)
Indemnizaciones a favor del Estado	4,143	826	419	(407)	(49.27)	(90.26)
Incentivos derivados de los Convenios y sus anexos	111,027	89,771	79,900	(9,871)	(11.00)	(30.67)
Aprovechamientos Diversos	16,941	17,533	9,762	(7,771)	(44.32)	(44.49)



GOBIERNO DEL ESTADO DE CAMPECHE
INGRESOS PRESUPUESTARIOS DEL SECTOR GOBIERNO

(Miles de Pesos)

CONCEPTO	RECAUDACION			VARIACION RESPECTO A:		
	2010	2011		Ingreso Estimado	Real 2010	
	Obtenida	Estimada	Obtenida	Importe	%	%
INGRESOS EXTRAORDINARIOS	2,498,367	920,677	3,056,653	2,135,976	232.00	17.87
Financiamientos	198,929	-	371,302	371,302	N/A	79.82
Apoyos Financieros Federales	2,280,946	907,166	2,669,332	1,762,166	194.25	12.74
1% sobre obras que se realicen en el Estado	18,492	13,511	16,019	2,508	18.56	(16.54)
PARTICIPACIONES	5,352,625	5,611,160	5,693,342	82,182	1.46	2.47
Fondo General	3,239,674	3,496,291	3,220,384	(275,907)	(7.89)	(4.23)
Fondo de Extracción de Hidrocarburos	1,530,951	1,476,146	1,844,256	368,110	24.94	16.05
IEPS de Gasolinas y Diesel	129,662	157,157	156,450	(707)	(0.45)	16.24
Fondo de Fiscalización	149,550	162,325	157,093	(5,232)	(3.22)	1.20
Fondo de Fomento Municipal	206,382	222,005	211,531	(10,474)	(4.72)	(1.26)
Impuesto sobre Tenencia o Uso de Vehículos	13,847	15,000	7,094	(7,906)	(52.71)	(50.64)
Impuesto Especial sobre Producción y Servicios	47,060	49,899	60,298	10,399	20.84	23.44
Impuesto sobre Automóviles Nuevos	26,233	22,729	26,628	3,899	17.15	(2.21)
Fondo de Compensación del Impuesto sobre Automóviles	9,266	9,608	9,608	-	-	(0.11)
FONDOS DE APORTACIONES FEDERALES	5,207,300	5,308,102	5,585,698	277,596	5.23	3.34
Educación Básica y Normal	3,037,309	3,006,747	3,162,070	155,323	5.17	0.30
Servicios de Salud	892,510	929,512	996,680	67,168	7.23	7.58
Infraestructura Social	403,475	451,670	451,687	17	0.00	7.85
Estatal	48,901	54,742	54,745	3	0.01	7.85
Municipal	354,574	396,928	396,942	14	0.00	7.85
Infraestructura Social	313,826	353,094	347,018	(6,076)	(1.72)	6.53
Aportaciones Múltiples	162,515	169,343	221,735	52,392	30.94	31.44
Asistencia Social	51,224	58,052	58,217	165	0.28	9.49
Infraestructura Educativa Básica	78,215	78,215	92,955	14,740	18.85	14.49
Infraestructura Educativa Superior	33,076	33,076	70,563	37,487	113.34	105.53
Seguridad Pública	107,722	107,722	110,654	2,932	2.72	(1.04)
Educación Tecnológica y de Adultos	78,986	76,980	83,898	6,918	8.99	2.33
Educación Tecnológica	35,115	34,061	37,234	3,173	9.32	2.15
Educación de Adultos	43,871	42,919	46,664	3,745	8.73	2.47
Fortalecimiento de las Entidades Federativas	210,957	213,034	211,956	(1,078)	(0.51)	(3.20)

Deflactado con el Índice de Precios al Consumidor de Campeche, Camp.

FUENTE : Secretaría de Finanzas



GOBIERNO DEL ESTADO DE CAMPECHE

GASTO DEL GOBIERNO

EN CLASIFICACIÓN ADMINISTRATIVA

(Miles de Pesos)

CONCEPTO	PRESUPUESTO			Variación Respecto a :		
	2010	2011		Presupuesto Original	REAL 2010	
	Ejercido	Original	Ejercido	Importe	%	%
TOTAL	\$ 14,829,578	\$ 13,562,497	\$ 16,497,592	\$ 2,935,095	21.64	7.18
Poderes y Órganos Públicos Autónomos	1,518,279	1,397,130	1,636,820	239,690	17.16	3.86
Legislativo	156,655	156,271	171,615	15,344	9.82	5.54
Judicial	207,397	209,861	233,679	23,818	11.35	8.55
Órganos Públicos Autónomos	1,154,227	1,030,998	1,231,526	200,528	19.45	2.79
Instituto Electoral del Estado de Campeche	65,292	71,491	71,491	-	-	5.49
Comisión de Derechos Humanos del Estado de Campeche	16,120	18,123	18,177	54	0.30	8.63
Comisión de Transparencia y Acceso a la Información	13,033	14,154	14,154	-	-	4.63
Universidad Autónoma de Campeche	614,024	526,007	661,352	135,345	25.73	3.76
Universidad Autónoma de Carmen	349,611	300,803	372,755	71,952	23.92	2.72
Instituto Campechano	96,147	100,420	93,597	(6,823)	(6.79)	(6.22)
Poder Ejecutivo Administración Central	13,311,299	12,165,367	14,860,772	2,695,405	22.16	7.55
Poder Ejecutivo	227,943	163,688	248,893	85,205	52.05	5.19
Secretaría de Gobierno	349,325	197,879	345,444	147,565	74.57	(4.73)
Secretaría de Desarrollo Social y Regional	120,529	143,771	154,203	10,432	7.26	23.25
Secretaría de Finanzas	134,835	124,072	212,136	88,064	70.98	51.57
Secretaría de la Contraloría	45,012	43,196	56,290	13,094	30.31	20.48
Secretaría de Desarrollo Industrial y Comercial	75,971	56,230	124,556	68,326	121.51	57.95
Secretaría de Desarrollo Rural	154,860	113,613	185,575	71,962	63.34	15.45
Secretaría de Pesca y Acuicultura	68,183	56,796	66,008	9,212	16.22	(6.73)
Secretaría de Medio Ambiente y Aprovechamiento Sustentable	46,244	37,845	70,867	33,022	87.26	47.64
Secretaría de Educación	3,488,417	3,345,029	3,930,365	585,336	17.50	8.54
Secretaría de Cultura	128,299	79,733	125,142	45,409	56.95	(6.03)
Secretaría de Salud	564,861	435,851	652,156	216,305	49.63	11.23
Secretaría de Desarrollo Urbano y Obras Públicas	841,679	528,271	805,319	277,048	52.44	(7.82)
Secretaría de Turismo	78,973	55,381	117,346	61,965	111.89	43.15
Secretaría de Seguridad Pública y Protección a la Comunidad	366,447	450,654	393,547	(57,107)	(12.67)	3.46
Secretaría de Administración e Innovación Gubernamental	137,190	141,090	153,016	11,926	8.45	7.45
Procuraduría General de Justicia	220,561	224,449	236,096	11,647	5.19	3.12
Consejería Jurídica del Gobernador	9,140	12,382	11,609	(773)	(6.24)	22.36
Organismos Desconcentrados	148,633	221,122	201,050	(20,072)	(9.08)	30.31
Organismos Descentralizados	2,956,580	2,271,196	3,138,076	866,880	38.17	2.25
Empresas de Participación Estatal Mayoritaria	-	315,376	313,608	(1,768)	(0.56)	N/A
Participaciones y Transferencias Federales a Municipios	2,649,992	2,577,543	2,771,091	193,548	7.51	0.74
Fideicomisos Públicos	182,982	180,000	181,024	1,024	0.57	(4.69)
Erogaciones Adicionales	534	1,000	726	(274)	(27.40)	30.98
Deuda Pública	314,109	389,200	366,629	(22,571)	(5.80)	12.45

Deflectado con el Índice de Precios al Consumidor de Campeche, Camp.

FUENTE : Secretaría de Finanzas.



GOBIERNO DEL ESTADO DE CAMPECHE

ORGANISMOS ADMINISTRATIVOS DESCONCENTRADOS, ORGANISMOS DESCENTRALIZADOS Y EMPRESAS

DE PARTICIPACIÓN ESTATAL MAYORITARIA

(Miles de Pesos)

CONCEPTO	PRESUPUESTO			Variación Respecto a :		
	2010	2011		Presupuesto Original	REAL 2010	
	Ejercido	Original	Ejercido	Importe	%	%
Organismos Desconcentrados	\$ 148,633	\$ 221,122	\$ 201,050	\$ (20,072)	(9.08)	30.31
Comisión Estatal de Arbitraje Médico (CEAMED)	2,412	3,277	2,678	(599)	(18.28)	6.96
Consejo Estatal de Población de Campeche (COESPO)	4,959	5,287	4,626	(661)	(12.50)	(10.13)
Promotora de Servicios Comerciales del Estado de Campeche (PROSERCO)	4,547	6,600	4,631	(1,969)	(29.83)	(1.88)
Coordinación General de Seguridad Pública Vialidad y Transporte del Estado	46,715	45,692	51,436	5,744	12.57	6.08
Centro Estatal de Emergencias (CENECAM)	33,251	111,279	45,548	(65,731)	(59.07)	31.97
Consejo Estatal de Seguridad Pública en el Estado de Campeche	28,084	27,588	60,962	33,374	120.97	109.12
Junta Estatal de Asistencia Privada	1,695	1,686	1,625	(61)	(3.62)	(7.64)
Instituto Estatal del Transporte	25,272	17,770	27,698	9,928	55.87	5.59
Patronato para la Reincorporación Social por el Empleo en el Estado de Campeche	58	88	-	(88)	(100.00)	(100.00)
Comisión de Desarrollo Integral y Justicia Social para el Pueblo Indígena Maya y Otras Etnias Indígenas Asentadas en el Estado de Campeche	1,640	1,855	1,846	(9)	(0.49)	8.44
Organismos Descentralizados	\$ 2,956,580	\$ 2,271,196	\$ 3,138,076	\$ 866,880	38.17	2.25
Sistema para el Desarrollo Integral de la Familia del Estado de Campeche (DIF)	182,445	184,261	229,190	44,929	24.38	21.02
Instituto de Desarrollo y Formación Social del Estado de Campeche (INDEFOS)	16,712	17,005	17,523	518	3.05	1.01
Instituto del Deporte del Estado de Campeche (INDECAM)	83,588	75,075	82,636	7,561	10.07	(4.76)
Hospital Dr. Manuel Campos	113,034	106,174	74,852	(31,322)	(29.50)	(36.20)
Hospital Psiquiátrico de Campeche	33,670	33,105	33,347	242	0.73	(4.59)
Comisión de Agua Potable y Alcantarillado del Estado de Campeche (CAPAE)	436,604	219,507	384,348	164,841	75.10	(15.19)
Sistema de Televisión y Radio de Campeche (TRC)	18,095	21,131	21,126	(5)	(0.02)	12.48
Organismo Liquidador del Instituto de la Vivienda del Estado de Campeche	148,935	13,344	115,463	102,119	765.28	(25.31)
Instituto de Información Estadística, geográfica y Catastral del estado de Campeche	12,720	9,944	11,608	1,664	16.73	(12.08)
Colegio de Estudios Científicos y Tecnológicos del Estado de Campeche (CECYTEC)	145,760	65,820	166,250	100,430	152.58	9.88
Instituto de Capacitación para el Trabajo del Estado de Campeche (ICATCAM)	43,222	16,140	57,187	41,047	254.32	27.47
Colegio de Bachilleres del Estado de Campeche (COBACH)	238,527	118,964	271,263	152,299	128.02	9.56
Universidad Tecnológica de Campeche (UTECAM)	19,547	18,372	24,470	6,098	33.19	20.60
Instituto de Seguridad y Servicios Sociales de los Trabajadores del Estado de Campeche	41,074	42,867	44,228	1,361	3.17	3.74
Instituto de la Infraestructura Física Educativa del Estado de Campeche (INIFEFC)	239,930	110,252	254,073	143,821	130.45	2.02
Fundación Pablo García	37,909	36,119	39,659	3,540	9.80	0.79
Instituto de la Mujer del Estado de Campeche	10,001	9,090	9,999	909	10.00	(3.68)
Instituto de la Juventud	8,333	8,978	9,762	784	8.73	12.86
Instituto de Servicios Descentralizados de Salud Pública en el Estado de Campeche (INDESALUD)	925,665	929,512	1,066,613	137,101	14.75	11.01
Colegio de Educación Profesional Técnica del Estado de Campeche (CONALEP)	40,375	42,104	43,524	1,420	3.37	3.85
Instituto Estatal de la Educación para los Adultos del Estado de Campeche (IEEA)	53,003	53,525	57,481	3,956	7.39	4.48
Instituto Tecnológico Superior de Calkiní en el Estado de Campeche (ITESCAM)	33,911	28,868	32,866	3,998	13.85	(6.63)
Promotora de Eventos Artísticos, Culturales y de Convenciones del Estado de Campeche	27,325	54,744	32,136	(22,608)	(41.30)	13.30
Instituto Estatal para el Fomento de las Actividades Artesanales en Campeche (INEFAAC)	7,134	9,034	11,326	2,292	25.37	52.95
Sistema de Atención a Niños, niñas y adolescentes farmacodependientes del Estado de Campeche "Vida Nueva" (SANNAFARM)	14,631	17,873	18,163	290	1.62	19.60
Instituto Tecnológico Superior de Escárcega	12,193	14,231	14,159	(72)	(0.51)	11.87
Instituto Tecnológico Superior de Champotón	9,890	12,600	12,425	(175)	(1.39)	21.03
Consejo Estatal de Investigación Científica y Desarrollo Tecnológico (COESICYDET)	2,347	2,557	2,399	(158)	(6.18)	(1.53)
Empresas de Participación Estatal Mayoritaria	-	315,376	313,608	(1,768)	(0.56)	N/A
Administración Portuaria Integral, S.A.	-	315,376	313,608	(1,768)	(0.56)	N/A

Deflactado con el Índice de Precios al Consumidor de Campeche, Camp.

FUENTE : Secretaría de Finanzas.



GOBIERNO DEL ESTADO DE CAMPECHE

GASTO DEL GOBIERNO EN CLASIFICACIÓN ECONÓMICO ADMINISTRATIVO POR RAMO

AUTORIZADO 2011

(Miles de Pesos)

DEPENDENCIA	CAPÍTULOS								TOTAL
	Servicios Personales	Materiales y Suministros	Servicios Generales	Transferencias	Bienes Mueb. e Inmueb.	Obras Públicas	Participación y Aportaciones	Deuda Pública	Gasto
TOTAL	\$ 4,246,920	\$ 193,513	\$ 563,814	\$ 4,361,478	\$ 16,241	\$ 768,738	\$ 3,022,593	\$ 389,200	\$ 13,562,497
Poderes y Organismos Públicos Autónomos				1,392,036			5,094		1,397,130
Legislativo				151,177			5,094		156,271
Judicial				209,861					209,861
Organos Públicos Autónomos				1,030,998					1,030,998
Instituto Electoral del Estado de Campeche				71,491					71,491
Comisión de Derechos Humanos del Estado de Campeche				18,123					18,123
Comisión de Transparencia y Acceso a la Información				14,154					14,154
Universidad Autónoma de Campeche				526,007					526,007
Universidad Autónoma de Carmen				300,803					300,803
Instituto Campechano				100,420					100,420
Poder Ejecutivo Administración Central	4,246,920	193,513	563,814	2,969,442	16,241	768,738	3,017,499	389,200	12,165,367
Poder Ejecutivo	101,442	13,528	40,961	7,757					163,688
Secretaría de Gobierno	78,717	9,201	49,289	58,772			1,900		197,879
Secretaría de Desarrollo Social y Regional	33,982	4,252	19,410	7,531			78,596		143,771
Secretaría de Finanzas	83,237	11,178	24,165	2,392	3,100				124,072
Secretaría de la Contraloría	30,208	5,900	7,041	47					43,196
Secretaría de Desarrollo Industrial y Comercial	28,362	2,850	19,698	320			5,000		56,230
Secretaría de Desarrollo Rural	49,567	5,424	21,672	26,338		10,612			113,613
Secretaría de Pesca y Acuicultura	11,695	1,438	13,371	27,292			3,000		56,796
Secretaría de Medio Ambiente y Aprovechamiento Sustentable	9,189	933	5,220	10,650			11,853		37,845
Secretaría de Educación	3,089,127	26,210	68,300	26,461	8,141	54,269	72,521		3,345,029
Secretaría de Cultura	37,372	1,905	33,206	3,875			3,375		79,733
Secretaría de Salud	82,099	14,591	99,281	5,403			234,477		435,851
Secretaría de Desarrollo Urbano y Obras Públicas	81,142	8,608	42,235	387		395,899			528,271
Secretaría de Turismo	18,940	1,225	33,119	2,097					55,381
Secretaría de Seguridad Pública y Protección a la Comunidad	276,872	39,234	17,632	764			116,352		450,654
Secretaría de Administración e Innovación Gubernamental	70,670	13,184	51,196	1,040	5,000				141,090
Procuraduría General de Justicia	155,678	33,046	14,063	162			21,500		224,449
Consejería Jurídica del Gobernador	8,621	806	2,955						12,382
Organismos Desconcentrados				209,122			12,000		221,122
Organismos Descentralizados				1,797,164		307,958	166,074		2,271,196
Empresas de Participación Estatal Mayoritaria				315,376					315,376
Participaciones y Transferencias Federales a Municipios				286,492			2,291,051		2,577,543
Fideicomisos Públicos				180,000					180,000
Erogaciones Adicionales			1,000						1,000
Deuda Pública								389,200	389,200

FUENTE : Secretaría de Finanzas.



GOBIERNO DEL ESTADO DE CAMPECHE

GASTO DEL GOBIERNO EN CLASIFICACIÓN ECONÓMICO ADMINISTRATIVO ESTATAL POR RAMO

AUTORIZADO 2011

(Miles de Pesos)

DEPENDENCIA	CAPÍTULOS								TOTAL
	Servicios Personales	Materiales y Suministros	Servicios Generales	Transferencias	Bienes Mueb. e Inmueb.	Obras Públicas	Participación y Aportaciones	Deuda Pública	Gasto
TOTAL	\$ 1,330,600	\$ 170,391	\$ 511,973	\$ 2,868,495	\$ 8,100	\$ 245,247	\$ 1,823,223	\$ 389,200	\$ 7,347,229
Poderes y Organismos Públicos Autónomos				835,888					835,888
Legislativo				151,177					151,177
Judicial				209,861					209,861
Organos Públicos Autónomos				474,850					474,850
Instituto Electoral del Estado de Campeche				71,491					71,491
Comisión de Derechos Humanos del Estado de Campeche				18,123					18,123
Comisión de Transparencia y Acceso a la Información				14,154					14,154
Universidad Autónoma de Campeche				162,485					162,485
Universidad Autónoma de Carmen				108,177					108,177
Instituto Campechano				100,420					100,420
Poder Ejecutivo Administración Central	1,330,600	170,391	511,973	2,032,607	8,100	245,247	1,823,223	389,200	6,511,341
Poder Ejecutivo	101,442	13,528	40,961	7,757					163,688
Secretaría de Gobierno	78,717	9,201	49,289	58,772			1,900		197,879
Secretaría de Desarrollo Social y Regional	33,982	4,252	19,410	7,531			78,596		143,771
Secretaría de Finanzas	83,237	11,178	24,165	2,392	3,100				124,072
Secretaría de la Contraloría	30,208	5,900	7,041	47					43,196
Secretaría de Desarrollo Industrial y Comercial	28,362	2,850	19,698	320			5,000		56,230
Secretaría de Desarrollo Rural	49,567	5,424	21,672	26,338		10,612			113,613
Secretaría de Pesca y Acuicultura	11,695	1,438	13,371	27,292			3,000		56,796
Secretaría de Medio Ambiente y Aprovechamiento Sustentable	9,189	933	5,220	10,650			11,853		37,845
Secretaría de Educación	172,807	3,088	16,459	19,138		21,193	72,521		305,206
Secretaría de Cultura	37,372	1,905	33,206	3,875			3,375		79,733
Secretaría de Salud	82,099	14,591	99,281	5,403			34,477		235,851
Secretaría de Desarrollo Urbano y Obras Públicas	81,142	8,608	42,235	387		128,123			260,495
Secretaría de Turismo	18,940	1,225	33,119	2,097					55,381
Secretaría de Seguridad Pública y Protección a la Comunidad	276,872	39,234	17,632	764			25,630		360,132
Secretaría de Administración e Innovación Gubernamental	70,670	13,184	51,196	1,040	5,000				141,090
Procuraduría General de Justicia	155,678	33,046	14,063	162			4,300		207,249
Consejería Jurídica del Gobernador	8,621	806	2,955						12,382
Organismos Desconcentrados				209,122			12,000		221,122
Organismos Descentralizados				867,652		85,319	29,542		982,513
Empresas de Participación Estatal Mayoritaria				315,376					315,376
Participaciones y Transferencias Federales a Municipios				286,492			1,541,029		1,827,521
Fideicomisos Públicos				180,000					180,000
Erogaciones Adicionales			1,000						1,000
Deuda Pública								389,200	389,200

FUENTE : Secretaría de Finanzas.



GOBIERNO DEL ESTADO DE CAMPECHE

GASTO DEL GOBIERNO EN CLASIFICACIÓN ECONÓMICO ADMINISTRATIVO FEDERAL POR RAMO

AUTORIZADO 2011

(Miles de Pesos)

DEPENDENCIA	CAPÍTULOS								TOTAL
	Servicios Personales	Materiales y Suministros	Servicios Generales	Transferencias	Bienes Mueb. e Inmueb.	Obras Públicas	Participación y Aportaciones	Deuda Pública	Gasto
TOTAL	\$ 2,916,320	\$ 23,122	\$ 51,841	\$ 1,492,983	\$ 8,141	\$ 523,491	\$ 1,199,370		\$ 6,215,268
Poderes y Organismos Públicos Autónomos				556,148			5,094		561,242
Legislativo							5,094		5,094
Judicial									
Organos Públicos Autónomos				556,148					556,148
Universidad Autónoma de Campeche				363,522					363,522
Universidad Autónoma de Carmen				192,626					192,626
Poder Ejecutivo Administración Central	2,916,320	23,122	51,841	936,835	8,141	523,491	1,194,276		5,654,026
Poder Ejecutivo									
Secretaría de Gobierno									
Secretaría de Desarrollo Social y Regional									
Secretaría de Finanzas									
Secretaría de la Contraloría									
Secretaría de Desarrollo Industrial y Comercial									
Secretaría de Desarrollo Rural									
Secretaría de Pesca y Acuicultura									
Secretaría de Medio Ambiente y Aprovechamiento Sustentable									
Secretaría de Educación	2,916,320	23,122	51,841	7,323	8,141	33,076			3,039,823
Secretaría de Cultura									
Secretaría de Salud									
Secretaría de Desarrollo Urbano y Obras Públicas						267,776			267,776
Secretaría de Turismo									
Secretaría de Seguridad Pública y Protección a la Comunidad							90,522		90,522
Secretaría de Administración e Innovación Gubernamental									
Procuraduría General de Justicia							17,200		17,200
Consejería Jurídica del Gobernador									
Organismos Descentralizados									
Organismos Descentralizados				929,512					929,512
Empresas de Participación Estatal Mayoritaria						222,639	136,532		1,288,683
Participaciones y Transferencias Federales a Municipios							750,022		750,022
Fideicomisos Públicos									
Erogaciones Adicionales									
Deuda Pública									

FUENTE : Secretaría de Finanzas.



GOBIERNO DEL ESTADO DE CAMPECHE
ORGANISMOS ADMINISTRATIVOS DESCONCENTRADOS, ORGANISMOS DESCENTRALIZADOS Y EMPRESAS DE PARTICIPACIÓN ESTATAL MAYORITARIA
CLASIFICACIÓN ECONÓMICO ADMINISTRATIVO POR ENTIDAD
AUTORIZADO 2011
(Miles de Pesos)

ORGANISMOS	CAPÍTULOS							TOTAL Gasto
	Servicios Personales	Materiales y Suministros	Servicios Generales	Transfe- rencias	Bienes Mueb. e Inmueb.	Obra Pública	Participaciones y Aportaciones	
TOTAL	\$ 1,407,023	\$ 169,704	\$ 163,100	\$ 564,566	\$ 17,269	\$ 307,958	\$ 178,074	\$ 2,807,694
Organismos Desconcentrados	82,242	15,948	10,324	100,608			12,000	221,122
Comisión Estatal de Arbitraje Médico	2,921	67	289					3,277
Consejo Estatal de Población de Campeche	3,809	150	1,328					5,287
Promotora de Servicios Comerciales del Estado de Campeche	5,312	532	756					6,600
Coordinación General de Seguridad Pública, Vialidad y Transporte del Estado	32,412	10,647	2,518	115				45,692
Centro Estatal de Emergencias	8,974	876	1,137	100,292				111,279
Consejo Estatal de Seguridad Pública en el Estado de Campeche	20,943	3,220	3,425					27,588
Junta Estatal de Asistencia Privada	1,453	109	124					1,686
Instituto Estatal del Transporte	4,688	252	676	154			12,000	17,770
Patronato para la Reincorporación Social por el Empleo del Estado de Campeche		37	4	47				88
Comisión de Lesarrollo Integral y Justicia Social para el pueblo indígena maya y otras etnias								
Indígenas Asentadas en el Estado de Campeche	1,730	58	67					1,855
Organismos Descentralizados	1,324,781	153,756	152,776	148,582	17,269	307,958	166,074	2,271,196
Sistema para el Desarrollo Integral de la Familia del Estado de Campeche	89,000	6,617	7,116	23,466			58,052	182,251
Instituto de Desarrollo y Formación Social del Estado de Campeche	11,369	1,868	3,774					17,015
Instituto del Deporte del Estado de Campeche	10,802	1,631	6,993	55,649				75,075
Hospital Dr. Manuel Campos	64,463	33,008	8,217		486			106,174
Hospital Psiquiátrico de Campeche	23,025	6,124	3,856		100			33,105
Comisión de Agua Potable y Alcantarillado del Estado de Campeche	13,511	609	2,915			200,972	1,500	219,507
Sistema de Televisión y Radio de Campeche	16,950	720	3,461					21,131
Organismo Liquidador del Instituto de la Vivienda del Estado de Campeche				3,344		10,000		13,344
Instituto de Información Estadística, Geográfica y Catastral del Estado de Campeche	9,089	286	569					9,944
Colegio de Estudios Científicos y Tecnológicos del Estado de Campeche	57,939	783	4,736		2,362			65,820
Instituto de Capacitación para el Trabajo del Estado de Campeche	13,691	861	908		680			16,140
Colegio de Bachilleres del Estado de Campeche	101,702	4,978	7,485		4,799			118,964
Universidad Tecnológica de Campeche	15,622	1,000	1,750					18,372
Instituto de Seguridad y Servicios Sociales de los Trabajadores del Estado de Campeche				42,867				42,867
Instituto de la Infraestructura Física Educativa del Estado de Campeche	11,278	383	1,195	410		96,986		110,252
Fundación Pablo García	5,203	208	840	14,868			15,000	36,119
Instituto de la Mujer del Estado de Campeche	4,964	1,698	2,428					9,090
Instituto de la Juventud	4,571	407	3,784	216				8,978
Instituto de Servicios Descentralizados de Salud Pública en el Estado de Campeche	800,198	74,686	50,898	359	3,371			929,512
Colegio de Educación Profesional Técnica del Estado de Campeche		1,256	2,451	400				42,104
Instituto Estatal de la Educación para los Adultos del Estado de Campeche							37,997	53,525
Instituto Tecnológico Superior de Calkiní, en el Estado de Campeche	19,984	2,355	6,529					28,868
Promotora de Eventos Artísticos, Culturales y de Convenciones del Estado de Campeche	11,016	6,993	25,457	6,949	4,329			54,744
Instituto Estatal para el Fomento de las Actividades Artesanales en Campeche	3,763	3,334	1,937					9,034
Sistema de Atención a Niños, Niñas y Adolescentes Farmacodependientes del Estado de Campeche	14,284	1,508	2,027	54				17,873
Instituto Tecnológico Superior de Escárcega	10,584	1,003	1,900		744			14,231
Instituto Tecnológico Superior de Champotón	9,875	1,112	1,215		398			12,500
Consejo Estatal de Investigación Científica y Desarrollo Tecnológico	1,904	318	335					2,557
Empresas de Participación Estatal Mayoritaria				315,376				315,376
Administración Portuaria Integral S.A.				315,376				315,376

FUENTE : Secretaría de Finanzas.



GOBIERNO DEL ESTADO DE CAMPECHE
 ORGANISMOS ADMINISTRATIVOS DESCONCENTRADOS, ORGANISMOS DESCENTRALIZADOS Y EMPRESAS DE PARTICIPACIÓN ESTATAL MAYORITARIA
 CLASIFICACIÓN ECONÓMICO ADMINISTRATIVO ESTATAL POR ENTIDAD
 AUTORIZADO 2011
 (Miles de Pesos)

ORGANISMOS	CAPÍTULOS							TOTAL Gasto
	Servicios Personales	Materiales y Suministros	Servicios Generales	Transfe- rencias	Bienes Mueb. e Inmueb.	Obra Pública	Participaciones y Aportaciones	
TOTAL	\$ 606,825	\$ 95,018	\$ 112,202	\$ 564,207	\$ 13,898	\$ 85,319	\$ 41,542	\$ 1,519,011
Organismos Desconcentrados	82,242	15,948	10,324	100,608			12,000	221,122
Comisión Estatal de Arbitraje Médico	2,921	67	289					3,277
Consejo Estatal de Población de Campeche	3,809	150	1,328					5,287
Promotora de Servicios Comerciales del Estado de Campeche	5,312	532	756					6,600
Coordinación General de Seguridad Pública, Vialidad y Transporte del Estado	32,412	10,647	2,518	115				45,692
Centro Estatal de Emergencias	8,974	876	1,137	100,292				111,279
Consejo Estatal de Seguridad Pública en el Estado de Campeche	20,943	3,220	3,425					27,588
Junta Estatal de Asistencia Privada	1,453	109	124					1,686
Instituto Estatal del Transporte	4,688	252	676	154			12,000	17,770
Patronato para la Reinserción Social por el Empleo del Estado de Campeche		37	4	47				88
Comisión de Desarrollo Integral y Justicia Social para el Pueblo Indígena Maya y Otras Etnias Indígenas Asentadas en el Estado de Campeche	1,730	58	67					1,855
Organismos Descentralizados	514,583	79,070	101,878	148,223	13,898	85,319	29,542	983,513
Sistema para el Desarrollo Integral de la Familia del Estado de Campeche	89,000	6,627	7,116	23,466				126,209
Instituto de Desarrollo y Formación Social del Estado de Campeche	11,363	1,868	3,774					17,005
Instituto del Deporte del Estado de Campeche	10,802	1,631	6,993	55,649				75,075
Hospital Dr. Manuel Campos	64,463	33,008	8,217		486			106,174
Hospital Psiquiátrico de Campeche	23,025	6,124	3,856		100			33,105
Comisión de Agua Potable y Alcantarillado del Estado de Campeche	13,511	609	2,915			56,548		73,583
Sistema de Televisión y Radio de Campeche	16,950	720	3,461					21,131
Organismo Liquidador del Instituto de la Vivienda del Estado de Campeche				3,344		10,000		13,344
Instituto de Información Estadística, Geográfica y Catastral del Estado de Campeche	9,089	286	569					9,944
Colegio de Estudios Científicos y Tecnológicos del Estado de Campeche	57,939	783	4,736		2,362			65,820
Instituto de Capacitación para el Trabajo del Estado de Campeche	13,691	861	908		680			16,140
Colegio de Bachilleres del Estado de Campeche	101,702	4,978	7,485		4,799			118,964
Universidad Tecnológica de Campeche	15,622	1,000	1,750					18,372
Instituto de Seguridad y Servicios Sociales de los Trabajadores del Estado de Campeche				42,867				42,867
Instituto de la Infraestructura Física Educativa del Estado de Campeche	11,278	383	1,195	410		18,771		32,037
Fundación Pablo García	5,203	208	840	14,868			15,000	36,119
Instituto de la Mujer del Estado de Campeche	4,964	1,698	2,428					9,090
Instituto de la Juventud	4,571	407	3,784	216				8,978
Colegio de Educación Profesional Técnica del Estado de Campeche		1,256	2,451	400			3,916	8,043
Instituto Estatal de la Educación para los Adultos del Estado de Campeche							10,606	10,606
Instituto Tecnológico Superior de Calkini, en el Estado de Campeche	19,984	2,355	6,539					28,868
Promotora de Eventos Artísticos, Culturales y de Convenciones del Estado de Campeche	11,016	6,993	25,457	6,949	4,329			54,744
Instituto Estatal para el Fomento de las Actividades Artesanales en Campeche	3,763	3,334	1,937					9,034
Sistema de Atención a Niños, Niñas y Adolescentes Farmacodependientes del Estado de Campeche	14,284	1,508	2,027	54				17,873
Instituto Tecnológico Superior de Escárcega	10,684	1,003	1,900		744			14,231
Instituto Tecnológico Superior de Champotón	9,875	1,112	1,215		398			12,600
Consejo Estatal de Investigación Científica y Desarrollo Tecnológico	1,904	318	335					2,557
Empresas de Participación Estatal Mayoritaria				315,376				315,376
Administración Portuaria Integral, S.A.				315,376				315,376

FUENTE : Secretaría de Finanzas.



GOBIERNO DEL ESTADO DE CAMPECHE
ORGANISMOS ADMINISTRATIVOS DESCONCENTRADOS, ORGANISMOS DESCENTRALIZADOS Y EMPRESAS DE PARTICIPACIÓN ESTATAL MAYORITARIA
CLASIFICACIÓN ECONÓMICO ADMINISTRATIVO FEDERAL POR ENTIDAD
AUTORIZADO 2011
(Miles de Pesos)

ORGANISMOS	CAPITULOS							TOTAL
	Servicios Personales	Materiales y Suministros	Servicios Generales	Transferencias	Bienes Muebles e Inmuebles	Obra Pública	Participaciones y Aportaciones	Gasto
TOTAL	\$ 800,198	\$ 74,686	\$ 50,898	\$ 359	\$ 3,371	\$ 222,639	\$ 136,532	\$ 1,288,683
Organismos Desconcentrados								
Comisión Estatal de Arbitraje Médico								
Consejo Estatal de Población de Campeche								
Promotora de Servicios Comerciales del Estado de Campeche								
Coordinación General de Seguridad Pública, Vialidad y Transporte del Estado								
Centro Estatal de Emergencias								
Consejo Estatal de Seguridad Pública en el Estado de Campeche								
Junta Estatal de Asistencia Privada								
Instituto Estatal del Transporte								
Patronato para la Reincorporación Social por el Empleo del Estado de Campeche								
Comisión de Desarrollo Integral y Justicia Social para el Pueblo Indígena Maya y Otras Etnias								
Indígenas Asentadas en el Estado de Campeche								
Organismos Descentralizados	800,198	74,686	50,898	359	3,371	222,639	136,532	1,288,683
Sistema para el Desarrollo Integral de la Familia del Estado de Campeche							58,052	58,052
Instituto de Desarrollo y Formación Social del Estado de Campeche								
Instituto del Deporte del Estado de Campeche								
Hospital Dr. Manuel Campos								
Hospital Psiquiátrico de Campeche								
Comisión de Agua Potable y Alcantarillado del Estado de Campeche						144,424	1,500	145,924
Sistema de Televisión y Radio de Campeche								
Organismo Liquidador del Instituto de la Vivienda del Estado de Campeche								
Instituto de Información Estadística, Geográfica y Catastral del Estado de Campeche								
Colegio de Estudios Científicos y Tecnológicos del Estado de Campeche								
Instituto de Capacitación para el Trabajo del Estado de Campeche								
Colegio de Bachilleres del Estado de Campeche								
Universidad Tecnológica de Campeche								
Instituto de Seguridad y Servicios Sociales de los Trabajadores del Estado de Campeche								
Instituto de la Infraestructura Física Educativa del Estado de Campeche						78,215		78,215
Fundación Pablo García								
Instituto de la Mujer del Estado de Campeche								
Instituto de la Juventud								
Instituto de Servicios Descentralizados de Salud Pública en el Estado de Campeche	800,198	74,686	50,898	359	3,371			929,512
Colegio de Educación Profesional Técnica del Estado de Campeche							34,061	34,061
Instituto Estatal de la Educación para los Adultos del Estado de Campeche							42,919	42,919
Instituto Tecnológico Superior de Calkiní, en el Estado de Campeche								
Promotora de Eventos Artísticos, Culturales y de Convenciones del Estado de Campeche								
Instituto Estatal para el Fomento de las Actividades Artesanales en Campeche								
Sistema de Atención a Niños, Niñas y Adolescentes Farmacodependientes del Estado de Campeche								
Instituto Tecnológico Superior de Escárcega								
Instituto Tecnológico Superior de Champotón								
Consejo Estatal de Investigación Científica y Desarrollo Tecnológico								
Empresas de Participación Estatal Mayoritaria								
Administración Portuaria Integral, S.A.								

FUENTE: Secretaría de Finanzas.



GOBIERNO DEL ESTADO DE CAMPECHE

GASTO DEL GOBIERNO EN CLASIFICACIÓN ECONÓMICO ADMINISTRATIVO POR RAMO

EJERCIDO 2011

(Miles de Pesos)

DEPENDENCIA	CAPÍTULOS								TOTAL
	Servicios Personales	Materiales y Suministros	Servicios Generales	Transferencias	Bienes Mueb. e Inmueb.	Obras Públicas	Participación y Aportaciones	Deuda Pública	Gasto
TOTAL	4,387,075	276,273	788,630	5,207,957	115,703	1,472,344	3,882,981	366,629	16,497,592
Poderes y Organismos Públicos Autónomos				1,514,381	1,181	68,828	52,430		1,636,820
Legislativo				165,927			5,688		171,615
Judicial				214,898	1,181		16,389		233,679
Organismos Públicos Autónomos				1,133,556		67,617	30,353		1,231,526
Instituto Electoral del Estado de Campeche				71,491					71,491
Comisión de Derechos Humanos del Estado de Campeche				18,177					18,177
Comisión de Transparencia y Acceso a la Información				14,154					14,154
Universidad Autónoma de Campeche				579,397		53,274	28,681		661,352
Universidad Autónoma de Carmen				358,195		14,343	217		372,755
Instituto Campechano				92,142			1,455		93,597
Poder Ejecutivo Administración Central	4,387,075	276,273	788,630	3,693,576	114,522	1,403,516	3,830,551	366,629	14,860,772
Poder Ejecutivo	86,162	17,011	92,486	51,762	1,472				248,893
Secretaría de Gobierno	73,933	9,783	63,333	183,574	3,102		11,719		345,444
Secretaría de Desarrollo Social y Regional	33,169	4,293	32,930	9,118	66		74,627		154,203
Secretaría de Finanzas	81,906	61,345	56,499	3,235	9,151				212,136
Secretaría de la Contraloría	28,514	8,876	17,166	1,438			296		56,290
Secretaría de Desarrollo Industrial y Comercial	23,886	2,112	25,362	6,420			66,776		124,556
Secretaría de Desarrollo Rural	47,939	6,281	20,005	57,330	21,797	12,180	20,043		185,575
Secretaría de Pesca y Acuicultura	11,274	1,832	14,095	32,257	50		6,500		66,008
Secretaría de Medio Ambiente y Aprovechamiento Sustentable	9,716	801	7,027	11,853	441	7,723	33,306		70,867
Secretaría de Educación	3,294,539	21,385	96,270	83,619	2,877	45	431,630		3,930,365
Secretaría de Cultura	37,574	4,631	35,490	12,610	67		34,770		125,142
Secretaría de Salud	81,134	18,958	108,566	7,271	2,609	3,370	430,248		652,156
Secretaría de Desarrollo Urbano y Obras Públicas	90,504	8,621	50,686	2,397	524	650,757	1,830		805,319
Secretaría de Turismo	17,447	2,509	76,124	2,603		11,059	7,604		117,346
Secretaría de Seguridad Pública y Protección a la Comunidad	251,040	44,263	23,275	959	49,352	6,022	18,636		393,547
Secretaría de Administración e Innovación Gubernamental	61,870	23,360	47,508	6,328	13,950				153,016
Procuraduría General de Justicia	148,736	39,710	18,492	1,172	8,949	5,458	13,579		236,096
Consejería Jurídica del Gobernador	7,732	502	2,590	183	115		487		11,609
Organismos Desconcentrados				164,111		450	36,489		201,050
Organismos Descentralizados				2,235,457		660,093	242,526		3,138,076
Empresas de Participación Estatal Mayoritaria				313,608					313,608
Participaciones y Transferencias Federales a Municipios				325,247		46,359	2,399,485		2,771,091
Fideicomisos Públicos				181,024					181,024
Erogaciones Adicionales			726						726
Deuda Pública								366,629	366,629

FUENTE : Secretaría de Finanzas.



GOBIERNO DEL ESTADO DE CAMPECHE

GASTO DEL GOBIERNO EN CLASIFICACIÓN ECONÓMICO ADMINISTRATIVO ESTATAL POR RAMO

EJERCICIO 2011

(Miles de Pesos)

DEPENDENCIA	CAPÍTULOS								TOTAL
	Servicios Personales	Materiales y Suministros	Servicios Generales	Transferencias	Bienes Mueb. e Inmueb.	Obras Públicas	Participación y Aportaciones	Deuda Pública	Gasto
TOTAL	1,275,291	254,386	724,308	3,253,035	58,621	621,057	1,838,054	357,748	8,382,500
Poderes y Organismos Públicos Autónomos				868,015	236	1,032	1,165		870,448
Legislativo				165,927			57		165,984
Judicial				214,483	236	1,032	1,108		216,859
Organismos Públicos Autónomos				487,605					487,605
Instituto Electoral del Estado de Campeche				71,491					71,491
Comisión de Derechos Humanos del Estado de Campeche				18,177					18,177
Comisión de Transparencia y Acceso a la Información				14,154					14,154
Universidad Autónoma de Campeche				169,461					169,461
Universidad Autónoma de Carmen				122,180					122,180
Instituto Campechano				92,142					92,142
Poder Ejecutivo Administración Central	1,275,291	254,386	724,308	2,385,020	58,385	620,025	1,836,889	357,748	7,512,052
Poder Ejecutivo	86,162	17,011	92,486	51,762	1,472				248,893
Secretaría de Gobierno	73,933	9,783	63,333	183,574	282		4,249		335,154
Secretaría de Desarrollo Social y Regional	33,169	4,293	32,930	9,118	66		74,627		154,203
Secretaría de Finanzas	81,906	61,345	56,499	3,235	9,151				212,136
Secretaría de la Contraloría	28,514	8,876	17,166	1,438			293		56,287
Secretaría de Desarrollo Industrial y Comercial	23,886	2,112	25,362	6,420			13,525		71,305
Secretaría de Desarrollo Rural	47,939	6,281	20,005	57,330	21,797	7,220	3,430		164,002
Secretaría de Pesca y Acuicultura	11,274	1,832	14,095	32,257	50		6,500		66,008
Secretaría de Medio Ambiente y Aprovechamiento Sustentable	9,716	801	7,027	11,853	441	6,973	9,968		46,779
Secretaría de Educación	182,755	4,091	31,948	73,172	518		23,470		315,954
Secretaría de Cultura	37,574	4,631	35,490	12,610	67		14,070		104,442
Secretaría de Salud	81,134	18,958	108,566	7,271	2,609	3,370	35,369		257,277
Secretaría de Desarrollo Urbano y Obras Públicas	90,504	8,621	50,686	2,397	524	332,025			484,757
Secretaría de Turismo	17,447	2,509	76,124	2,603		11,059	1,499		111,241
Secretaría de Seguridad Pública y Protección a la Comunidad	251,040	39,670	23,275	959	4,517	3,411	2,940		325,812
Secretaría de Administración e Innovación Gubernamental	61,870	23,360	47,508	6,328	13,950				153,016
Procuraduría General de Justicia	148,736	39,710	18,492	1,172	2,826	1,719	2,079		214,734
Consejería Jurídica del Gobernador	7,732	502	2,590	183	115				11,122
Organismos Desconcentrados				148,329		68	21,959		170,356
Organismos Descentralizados				953,130		244,087	52,673		1,249,890
Empresas de Participación Estatal Mayoritaria				313,608					313,608
Participaciones y Transferencias Federales a Municipios				325,247		10,093	1,570,238		1,905,578
Fideicomisos Públicos				181,024					181,024
Erogaciones Adicionales			726						726
Deuda Pública								357,748	357,748

FUENTE : Secretaría de Finanzas.



GOBIERNO DEL ESTADO DE CAMPECHE

GASTO DEL GOBIERNO EN CLASIFICACIÓN ECONÓMICO ADMINISTRATIVO FEDERAL POR RAMO

EJERCIDO 2011

(Miles de Pesos)

DEPENDENCIA	CAPÍTULOS								TOTAL
	Servicios Personales	Materiales y Suministros	Servicios Generales	Transferencias	Bienes Mueb. e Inmueb.	Obras Públicas	Participación y Aportaciones	Deuda Pública	Gasto
TOTAL	3,111,784	21,887	64,322	2,600,873	57,082	918,904	2,075,280	8,881	8,859,013
Poderes y Organismos Públicos Autónomos				1,292,317	945	135,413	81,618		1,510,293
Legislativo							5,631		5,631
Judicial				415	945	179	15,281		16,820
Organismos Públicos Autónomos				645,951		67,617	30,353		743,921
Universidad Autónoma de Campeche				409,936		53,274	28,681		491,891
Universidad Autónoma de Carmen				236,015		14,343	217		250,575
Instituto Campechano							1,455		1,455
Poder Ejecutivo Administración Central	3,111,784	21,887	64,322	1,308,556	56,137	783,491	1,993,662	8,881	7,348,720
Poder Ejecutivo									
Secretaría de Gobierno					2,820		7,470		10,290
Secretaría de Desarrollo Social y Regional									
Secretaría de Finanzas									
Secretaría de la Contraloría							3		3
Secretaría de Desarrollo Industrial y Comercial							53,251		53,251
Secretaría de Desarrollo Rural						4,960	16,613		21,573
Secretaría de Pesca y Acuicultura									
Secretaría de Medio Ambiente y Aprovechamiento Sustentable						750	23,338		24,088
Secretaría de Educación	3,111,784	17,294	64,322	10,447	2,359	45	408,160		3,614,411
Secretaría de Cultura							20,700		20,700
Secretaría de Salud							394,879		394,879
Secretaría de Desarrollo Urbano y Obras Públicas						318,732	1,830		320,562
Secretaría de Turismo							6,105		6,105
Secretaría de Seguridad Pública y Protección a la Comunidad		4,593					15,696		67,735
Secretaría de Administración e Innovación Gubernamental									
Procuraduría General de Justicia					6,123	3,739	11,500		21,362
Consejería Jurídica del Gobernador							487		487
Organismos Desconcentrados				15,782		382	14,530		30,694
Organismos Descentralizados				1,282,327		416,006	189,853		1,888,186
Empresas de Participación Estatal Mayoritaria									
Participaciones y Transferencias Federales a Municipios						36,266	829,247		865,513
Fideicomisos Públicos									
Erogaciones Adicionales									
Deuda Pública								8,881	8,881

FUENTE : Secretaría de Finanzas.



GOBIERNO DEL ESTADO DE CAMPECHE

ORGANISMOS ADMINISTRATIVOS DESCONCENTRADOS, ORGANISMOS DESCENTRALIZADOS Y EMPRESAS DE PARTICIPACIÓN ESTATAL MAYORITARIA

CLASIFICACIÓN ECONÓMICO ADMINISTRATIVO POR ENTIDAD

EJERCICIO 2011

(Miles de Pesos)

ORGANISMOS	CAPÍTULOS							TOTAL
	Servicios Personales	Materiales y Suministros	Servicios Generales	Transferencias	Bienes Muebles e Inmuebles	Obra Pública	Participaciones y Aportaciones	Gasto
TOTAL	1,725,454	184,337	245,924	501,590	55,871	660,543	279,015	3,652,734
Organismos Desconcentrados	79,308	22,223	17,681	20,966	23,933	450	36,489	201,050
Comisión Estatal de Arbitraje Médico	2,246	51	346	6	29			2,678
Consejo Estatal de Población de Campeche	2,714	95	1,791	26				4,626
Promotora de Servicios Comerciales del Estado de Campeche	3,502	422	792	5				4,631
Coordinación General de Seguridad Pública, Vialidad y Transporte del Estado	30,520	15,521	4,056	160	1,179			51,436
Centro Estatal de Emergencias	9,120	1,240	2,964	20,561	9,505		2,158	45,548
Consejo Estatal de Seguridad Pública en el Estado de Campeche	23,312	3,945	3,108	31	12,001	450	18,115	60,962
Junta Estatal de Asistencia Privada	1,336	113	169	7				1,625
Instituto Estatal del Transporte	4,858	783	4,455	167	1,219		16,216	27,698
Comisión de Desarrollo Integral y Justicia Social para el Pueblo Indígena Maya y Otras Etnias Indígenas Asentadas en el Estado de Campeche	1,700	53	90	3				1,846
Organismos Descentralizados	1,646,146	162,114	228,243	167,016	31,938	660,093	242,526	3,138,076
Sistema para el Desarrollo Integral de la Familia del Estado de Campeche	96,839	6,513	7,114	36,624	7,409	7,345	67,346	229,190
Instituto de Desarrollo y Formación Social del Estado de Campeche	10,447	1,992	5,011	73				17,523
Instituto del Deporte del Estado de Campeche	9,956	902	9,103	62,675				82,636
Hospital Dr. Manuel Campos	63,648	5,642	5,192	366	4			74,852
Hospital Psiquiátrico de Campeche	24,160	5,881	3,233	53	20			33,347
Comisión de Agua Potable y Alcantarillado del Estado de Campeche	12,580	564	7,886	182		359,525	3,611	384,348
Sistema de Televisión y Radio de Campeche	13,855	593	4,164	57	2,457			21,126
Organismo Liquidador del Instituto de la Vivienda del Estado de Campeche	20,832	774	6,653	705	13,665	68,483	4,351	115,463
Instituto de Información Estadística, Geográfica y Catastral del Estado de Campeche	7,369	563	3,651	25				11,608
Colegio de Estudios Científicos y Tecnológicos del Estado de Campeche	147,148	5,331	13,771					166,250
Instituto de Capacitación para el Trabajo del Estado de Campeche	49,229	2,188	5,643		127			57,187
Colegio de Bachilleres del Estado de Campeche	250,493	5,214	15,556					271,263
Universidad Tecnológica de Campeche	16,241	1,446	3,056		3,727			24,470
Instituto de Seguridad y Servicios Sociales de los Trabajadores del Estado de Campeche	29			44,199				44,228
Instituto de la Infraestructura Física Educativa del Estado de Campeche	10,825	438	6,583	379		224,740	11,108	254,073
Fundación Pablo García	5,396	117	2,714	16,432			15,000	39,659
Instituto de la Mujer del Estado de Campeche	4,734	1,004	4,252	9				9,999
Instituto de la Juventud	4,178	231	4,979	374				9,762
Instituto de Servicios Descentralizados de Salud Pública en el Estado de Campeche	825,990	111,921	82,988	1,869	4,130		39,715	1,066,613
Colegio de Educación Profesional Técnica del Estado de Campeche							43,524	43,524
Instituto Estatal de la Educación para los Adultos del Estado de Campeche				211			57,270	57,481
Instituto Tecnológico Superior de Calkini, en el Estado de Campeche	19,984	2,693	10,189					32,866
Promotora de Eventos Artísticos, Culturales y de Convenciones del Estado de Campeche	9,481	1,856	17,907	2,544	348			32,136
Instituto Estatal para el Fomento de las Actividades Artesanales en Campeche	6,513	2,205	2,538	63	7			11,326
Sistema de Atención a Niños, Niñas y Adolescentes Farmacodependientes del Estado "VIDA NUEVA"	13,800	1,495	2,603	175				18,163
Instituto Tecnológico Superior de Escárcega	10,623	1,052	1,839		44		601	14,159
Instituto Tecnológico Superior de Champotón	9,989	1,112	1,324					12,425
Consejo Estatal de Investigación Científica y Desarrollo Tecnológico	1,717	387	294	1				2,399
Empresas de Participación Estatal Mayoritaria				313,608				313,608
Administración Portuaria Integral, S.A.				313,608				313,608

FUENTE : Secretaría de Finanzas.



GOBIERNO DEL ESTADO DE CAMPECHE
ORGANISMOS ADMINISTRATIVOS DESCONCENTRADOS, ORGANISMOS DESCENTRALIZADOS Y EMPRESAS DE PARTICIPACIÓN ESTATAL MAYORITARIA
CLASIFICACIÓN ECONÓMICO ADMINISTRATIVO ESTATAL POR ENTIDAD
EJERCIDO 2011
(Miles de Pesos)

ORGANISMOS	CAPITULOS							TOTAL Gasto
	Servicios Personales	Materiales y Suministros	Servicios Generales	Transfe- rencias	Bienes Mueb. e Inmueb.	Obra Pública	Participaciones y Aportaciones	
TOTAL	676,163	66,395	144,238	499,721	28,550	244,155	74,632	1,733,854
Organismos Desconcentrados	79,308	22,223	17,681	20,966	8,151	68	21,959	170,356
Comisión Estatal de Arbitraje Médico	2,246	51	346	6	29			2,678
Consejo Estatal de Población de Campeche	2,714	95	1,791	26				4,626
Promotora de Servicios Comerciales del Estado de Campeche	3,502	422	702	5				4,631
Coordinación General de Seguridad Pública, Vialidad y Transporte del Estado	30,520	15,521	4,056	160	1,179			51,436
Centro Estatal de Emergencias	9,120	1,240	2,964	20,561	3,709		647	38,241
Consejo Estatal de Seguridad Pública en el Estado de Campeche	23,312	3,945	3,108	31	2,015	68	5,096	37,575
Junta Estatal de Asistencia Privada	1,336	113	169	7				1,625
Instituto Estatal del Transporte	4,858	783	4,455	167	1,219		16,216	27,698
Comisión de Desarrollo Integral y Justicia Social para el Pueblo Indígena Maya y Otras Etnias								
Indígenas Asentadas en el Estado de Campeche	1,700	53	90	3				1,846
Organismos Descentralizados	596,855	44,172	126,557	165,147	20,399	244,087	52,673	1,249,890
Sistema para el Desarrollo Integral de la Familia del Estado de Campeche	96,839	6,513	7,114	36,624			4,805	151,895
Instituto de Desarrollo y Formación Social del Estado de Campeche	10,447	1,992	5,011	73				17,523
Instituto del Deporte del Estado de Campeche	9,956	902	9,103	62,675				82,636
Hospital Dr. Manuel Campos	63,648	5,642	5,192	366	4			74,852
Hospital Psiquiátrico de Campeche	24,160	5,881	3,233	53	20			33,347
Comisión de Agua Potable y Alcantarillado del Estado de Campeche	12,580	564	7,886	182		180,072	2,172	203,456
Sistema de Televisión y Radio de Campeche	13,855	593	4,164	57	2,457			21,126
Organismo Liquidador del Instituto de la Vivienda del Estado de Campeche	20,832	774	6,653	705	13,665	7,695	4,351	54,675
Instituto de Información Estadística, Geográfica y Catastral del Estado de Campeche	7,369	563	3,651	25				11,608
Colegio de Estudios Científicos y Tecnológicos del Estado de Campeche	77,033	1,930	5,638					84,601
Instituto de Capacitación para el Trabajo del Estado de Campeche	20,131	1,067	3,969				127	25,294
Colegio de Bachilleres del Estado de Campeche	126,405	3,715	6,665					136,785
Universidad Tecnológica de Campeche	16,241	1,446	3,056		3,727			24,470
Instituto de Seguridad y Servicios Sociales de los Trabajadores del Estado de Campeche	29			44,199				44,228
Instituto de la Infraestructura Física Educativa del Estado de Campeche	10,825	438	6,583	379		56,320	10,925	85,470
Fundación Pablo García	5,396	117	2,714	16,432			15,000	39,659
Instituto de la Mujer del Estado de Campeche	4,734	1,004	4,252	9				9,999
Instituto de la Juventud	4,178	231	4,979	374				9,762
Colegio de Educación Profesional Técnica del Estado de Campeche							4,514	4,514
Instituto Estatal de la Educación para los Adultos del Estado de Campeche				211			10,606	10,817
Instituto Tecnológico Superior de Calkini, en el Estado de Campeche	19,984	2,693	10,189					32,866
Promotora de Eventos Artísticos, Culturales y de Convenciones del Estado de Campeche	9,481	1,856	17,907	2,544	348			32,136
Instituto Estatal para el Fomento de las Actividades Artesanales en Campeche	6,513	2,205	2,538	63	7			11,326
Sistema de Atención a Niños, Niñas y Adolescentes Farmacodependientes del Estado "VIDA NUEVA"	13,890	1,495	2,603	175				18,163
Instituto Tecnológico Superior de Escárcega	10,623	1,052	1,839		44		300	13,858
Instituto Tecnológico Superior de Champotón	9,989	1,112	1,324					12,425
Consejo Estatal de Investigación Científica y Desarrollo Tecnológico	1,717	387	294	1				2,399
Empresas de Participación Estatal Mayoritaria				313,608				313,608
Administración Portuaria Integral, S.A.				313,608				313,608

FUENTE : Secretaría de Finanzas.



GOBIERNO DEL ESTADO DE CAMPECHE

ORGANISMOS ADMINISTRATIVOS DESCONCENTRADOS, ORGANISMOS DESCENTRALIZADOS Y EMPRESAS DE PARTICIPACIÓN ESTATAL MAYORITARIA

CLASIFICACIÓN ECONÓMICO ADMINISTRATIVO FEDERAL POR ENTIDAD

EJERCIDO 2011

(Miles de Pesos)

ORGANISMOS	CAPÍTULOS							TOTAL
	Servicios Personales	Materiales y Suministros	Servicios Generales	Transferencias	Bienes Muebles e Inmuebles	Obra Pública	Participaciones y Aportaciones	Gasto
TOTAL	1,049,291	117,942	101,686	1,869	27,321	416,388	204,383	1,918,880
Organismos Desconcentrados					15,782	382	14,530	30,694
Comisión Estatal de Arbitraje Médico								
Consejo Estatal de Población de Campeche								
Promotora de Servicios Comerciales del Estado de Campeche								
Coordinación General de Seguridad Pública, Vialidad y Transporte del Estado								
Centro Estatal de Emergencias					5,796		1,511	7,307
Consejo Estatal de Seguridad Pública en el Estado de Campeche					9,986	382	13,019	23,387
Junta Estatal de Asistencia Privada								
Instituto Estatal del Transporte								
Comisión de Desarrollo Integral y Justicia Social para el Pueblo Indígena Maya y Otras Etnias Indígenas Asentadas en el Estado de Campeche								
Organismos Descentralizados	1,049,291	117,942	101,686	1,869	11,539	416,006	189,853	1,888,186
Sistema para el Desarrollo Integral de la Familia del Estado de Campeche					7,409	7,345	62,541	77,295
Instituto de Desarrollo y Formación Social del Estado de Campeche								
Instituto del Deporte del Estado de Campeche								
Hospital Dr. Manuel Campos								
Hospital Psiquiátrico de Campeche								
Comisión de Agua Potable y Alcantarillado del Estado de Campeche						179,453	1,439	180,892
Sistema de Televisión y Radio de Campeche								
Organismo Liquidador del Instituto de la Vivienda del Estado de Campeche						60,788		60,788
Instituto de Información Estadística, Geográfica y Catastral del Estado de Campeche								
Colegio de Estudios Científicos y Tecnológicos del Estado de Campeche	70,115		8,133					81,649
Instituto de Capacitación para el Trabajo del Estado de Campeche	29,098	3,401	1,674					31,893
Colegio de Bachilleres del Estado de Campeche	124,088	1,499	8,891					134,478
Universidad Tecnológica de Campeche								
Instituto de Seguridad y Servicios Sociales de los Trabajadores del Estado de Campeche								
Instituto de la Infraestructura Física Educativa del Estado de Campeche						168,420	183	168,603
Fundación Pablo García								
Instituto de la Mujer del Estado de Campeche								
Instituto de la Juventud								
Instituto de Servicios Descentralizados de Salud Pública en el Estado de Campeche	825,990	111,921	82,988	1,869	4,130		39,715	1,066,613
Colegio de Educación Profesional Técnica del Estado de Campeche							39,010	39,010
Instituto Estatal de la Educación para los Adultos del Estado de Campeche							46,664	46,664
Instituto Tecnológico Superior de Calkini, en el Estado de Campeche								
Promotora de Eventos Artísticos, Culturales y de Convenciones del Estado de Campeche								
Instituto Estatal para el Fomento de las Actividades Artesanales en Campeche								
Sistema de Atención a Niños, Niñas y Adolescentes Farmacodependientes del Estado "VIDA"								
Instituto Tecnológico Superior de Escárcega							301	301
Instituto Tecnológico Superior de Champotón								
Consejo Estatal de Investigación Científica y Desarrollo Tecnológico								
Empresas de Participación Estatal Mayoritaria								
Administración Portuaria Integral, S.A.								

FUENTE : Secretaría de Finanzas.



GOBIERNO DEL ESTADO DE CAMPECHE

PLAZAS Y SERVICIOS PERSONALES

ADMINISTRACIÓN PÚBLICA ESTATAL.- DEPENDENCIAS

EJERCICIO 2011

SECTOR	PLAZAS	REMUNERACIONES (Miles de Pesos)
TOTAL	5,659	1,275,291
Administración Central		
Poder Ejecutivo	218	86,162
Secretaría de Gobierno	367	73,933
Secretaría de Desarrollo Social y Regional	127	33,169
Secretaría de Finanzas	363	81,906
Secretaría de la Contraloría	105	28,514
Secretaría de Desarrollo Industrial y Comercial	58	23,886
Secretaría de Desarrollo Rural	197	47,939
Secretaría de Pesca y Acuicultura	41	11,274
Secretaría de Medio Ambiente y Aprovechamiento Sustentable	34	9,716
Secretaría de Educación	867	182,755
Secretaría de Cultura	212	37,574
Secretaría de Salud	274	81,134
Secretaría de Desarrollo Urbano y Obras Públicas	403	90,504
Secretaría de Turismo	69	17,447
Secretaría de Seguridad Pública y Protección a la Comunidad	1,383	251,040
Secretaría de Administración e Innovación Gubernamental	241	61,870
Procuraduría General de Justicia	684	148,736
Consejería Jurídica de Gobernador	16	7,732



GOBIERNO DEL ESTADO DE CAMPECHE
 PLAZAS Y SERVICIOS PERSONALES
 ADMINISTRACIÓN PÚBLICA ESTATAL.- ORGANISMOS

EJERCICIO 2011

SECTOR	PLAZAS	REMUNERACIONES (Miles de Pesos)
TOTAL	1,766	676,163
Organismos Desconcentrados	370	79,308
Comisión Estatal de Arbitraje Médico	10	2,246
Consejo Estatal de Población de Campeche	13	2,714
Promotora de Servicios Comerciales del Estado de Campeche	10	3,502
Coordinación General de Seguridad Pública, Vialidad y Transporte del Estado	200	30,520
Centro Estatal de Emergencias	37	9,120
Consejo Estatal de Seguridad Pública en el Estado de Campeche	70	23,312
Junta Estatal de Asistencia Privada	4	1,336
Instituto Estatal del Transporte	20	4,858
Comisión de Desarrollo Integral y Justicia Social para el Pueblo Indígena Maya y Otras Etnias Indígenas Asentadas en el Estado de Campeche	6	1,700
Organismos Descentralizados	1396	596,855
Sistema para el Desarrollo Integral de la Familia del Estado de Campeche	548	96,839
Instituto de Desarrollo y Formación Social del Estado de Campeche	32	10,447
Instituto del Deporte del Estado de Campeche	69	9,956
Hospital Dr. Manuel Campos	194	63,648
Hospital Psiquiátrico de Campeche	92	24,160
Comisión de Agua Potable y Alcantarillado del Estado de Campeche	54	12,580
Sistema de Televisión y Radio de Campeche	68	13,855
Organismo Liquidador del Instituto de la Vivienda del Estado de Campeche	78	20,832
Instituto de Información Estadística, geográfica y Catastral del estado de Campeche	18	7,369
Colegio de Estudios Científicos y Tecnológicos del Estado de Campeche		77,033
Instituto de Capacitación para el Trabajo del Estado de Campeche		20,131
Colegio de Bachilleres del Estado de Campeche		126,405
Universidad Tecnológica de Campeche		16,241
Instituto de Seguridad y Servicios Sociales de los Trabajadores del Estado de Campeche		29
Instituto de la Infraestructura Física Educativa del Estado de Campeche	39	10,825
Fundación Pablo García	15	5,396
Instituto de la Mujer del Estado de Campeche	14	4,734
Instituto de la Juventud	14	4,178
Instituto Tecnológico Superior de Calkiní, en el Estado de Campeche		19,984
Promotora de Eventos Artísticos, Culturales y de Convenciones del Estado de Campeche	36	9,481
Instituto Estatal para el Fomento de las Actividades Artesanales en Campeche	38	6,513
Sistema de Atención a Niños, Niñas y Adolescentes Farmacodependientes del Estado de Campeche "VIDA NUEVA"	82	13,890
Instituto Tecnológico Superior de Escárcega		10,623
Instituto Tecnológico Superior de Champotón		9,989
Consejo Estatal de Investigación Científica y Desarrollo Tecnológico	5	1,717