

---

# GOBIERNO DEL ESTADO DE CAMPECHE



## CUENTA PÚBLICA 2010 TOMO I

---



Ciudad de San Francisco de Campeche, Campeche a 8 de Abril de 2011.

**CIUDADANO**  
**LIC. VICTOR MANUEL MENDEZ LANZ**  
PRESIDENTE DE LA GRAN COMISION  
DEL HONORABLE CONGRESO DEL ESTADO  
Presente.

En atención a lo dispuesto en el artículo 54, fracción XXII, de la Constitución Política del Estado de Campeche y artículo 50 de la Ley de Control Presupuestal y Gasto Público del Estado de Campeche; por este conducto le hago llegar a ese Honorable Congreso dentro del plazo de ley, la Cuenta Pública Estatal, correspondiente al ejercicio fiscal 2010.

Reitero a usted mi distinguida consideración.

**Atentamente**  
Sufragio Efectivo. No Reección  
El Gobernador Constitucional del Estado de Campeche

  
LIC. FERNANDO EUTIMIO ORTEGA BERNES

Anexo  
3 tomos





Gobierno del Estado • 2009-2015

**FINANZAS**

Secretaría de Finanzas

Despacho del Secretario

Calle 8 Núm. 325, entre 63 y 65, Col. Centro C.P. 24000

San Francisco de Campeche, Campeche, Tel. (981) 811 92 00 Ext. 1244

“2011, Año del Ciento Cincuenta Aniversario de la Institucionalización del Poder Legislativo del Estado de Campeche”

Oficio No. SF/043 /2011

ASUNTO: Cuenta Pública 2010

San Francisco de Campeche, Cam. a 7 de Abril de 2011.

**LIC. FERNANDO EUTIMIO ORTEGA BERNES**

GOBERNADOR CONSTITUCIONAL DEL ESTADO

Presente.

En observancia a lo dispuesto en el artículo 54 fracción XXII de la Constitución Política del Estado de Campeche y 50 de la Ley de Control Presupuestal y Gasto Público del Estado de Campeche, anexo al presente, le envío para su superior consideración la Cuenta Pública Estatal correspondiente al Ejercicio Fiscal 2010, así como el oficio que acompañará ésta, para su remisión al Poder Legislativo del Estado.

Atentamente

El Secretario de Finanzas del Gobierno  
del Estado de Campeche

**C.P. Tirso Agustín R. de la Gala Gómez**

---

# ÍNDICE



Í N D I C E	PÁGINA
<b>TOMO I</b>	
I.- PRESENTACIÓN	7
II.- ENTORNO ECONÓMICO NACIONAL Y ESTATAL	
A.- PANORAMA ECONÓMICO NACIONAL	11
B.- PANORAMA ECONÓMICO ESTATAL	20
III.- RESULTADOS DE LAS FINANZAS PÚBLICAS DEL ESTADO	
A.- POLÍTICA DE INGRESOS	29
B.- INGRESOS DE FUENTES LOCALES	33
1.- INGRESOS TRIBUTARIOS	34
a.- Impuestos sobre los Ingresos	36
b.- Impuestos sobre el Patrimonio	38
c.- Impuestos sobre Nóminas y Asimilables	39
d.- Accesorios de Impuestos	40
2.- INGRESOS NO TRIBUTARIOS	40
a.- Derechos	41
b.- Productos	44
c.- Aprovechamientos	45
d.- Ingresos Extraordinarios	47
C.- INGRESOS DE ORIGEN FEDERAL	48
1.- PARTICIPACIONES	49
2.- FONDOS DE APORTACIONES FEDERALES	52
3.- CONVENIOS O PROGRAMAS ENTRE EL GOBIERNO FEDERAL Y EL ESTADO	54

Í N D I C E	PÁGINA
D.- INGRESOS DE FINANCIAMIENTOS	61
E.- ANEXOS DE LA EVOLUCIÓN DE LOS INGRESOS PRESUPUESTARIOS	62
F.- POLÍTICA DE GASTO	75
G.- EGRESOS EN CLASIFICACIÓN ECONÓMICA	77
1.- EGRESOS ESTATALES	78
a.- Gasto Corriente	79
b.- Transferencias	82
c.- Bienes Muebles e Inmuebles	85
d.- Inversión	85
e.- Inversiones Financieras y Otras Provisiones	94
f.- Participaciones a Municipios	94
g.- Adeudo Ejercicios Fiscales Anteriores (ADEFAS)	97
2.- EGRESOS FEDERALIZADOS	98
a.- Fondos de Aportaciones Federales (Ramo 33)	99
b.- Convenios o Programas entre el Gobierno Federal y el Estado	100
H.- ANEXOS DE EGRESOS EN CLASIFICACIÓN ECONÓMICA	101
I.- CLASIFICACIÓN FUNCIONAL DEL GASTO	106
1.- FUNCIONES DE GOBIERNO	108
2.- FUNCIONES DE DESARROLLO SOCIAL	112
3.- FUNCIONES DE DESARROLLO ECONÓMICO	116
4.- OTRAS	120
J.- ANEXOS DE CLASIFICACIÓN FUNCIONAL DEL GASTO	121
K.- DISTRIBUCIÓN DEL GASTO PÚBLICO POR EJES ESTRATÉGICOS	123
1.- GASTO PROGRAMABLE	125

Í N D I C E	PÁGINA
a.- Eje 1 Educación para el Progreso	126
b.- Eje 2 Crecimiento Económico	131
c.- Eje 3 Desarrollo Social y Bienestar	140
b.- Eje 4 Gobierno Responsable y Moderno	153
2.- GASTO NO PROGRAMABLE	168
L.- ANEXOS DE DISTRIBUCIÓN DEL GASTO PÚBLICO POR EJES ESTRATÉGICOS	169
M.- INVERSIÓN EN INFRAESTRUCTURA PARA EL DESARROLLO	171
1.- FIDEICOMISO DE INFRAESTRUCTURA PARA EL DESARROLLO (FIES)	172
2.- FONDO DE ESTABILIZACIÓN DE LOS INGRESOS EN LAS ENTIDADES FEDERATIVAS	173
3.- FONDO DE INVERISÓN PARA ENTIDADES FEDERATIVAS	175
N.- FONDOS DE APORTACIONES FEDERALES	177
1.- FONDO DE APORTACIONES PARA LA EDUCACIÓN BÁSICA Y NORMAL (FAEB)	180
2.- FONDO DE APORTACIONES PARA LOS SERVICIOS DE SALUD (FASSA)	183
3.- FONDO DE APORTACIONES PARA LA INFRAESTRUCTURA SOCIAL (FAIS)	192
a.-Infraestructura Estatal (FISE)	193
b.- Infraestructura Municipal (FISM)	200
4.- FONDO DE APORTACIONES PARA EL FORTALECIMIENTO DE LOS MUNICIPIOS (FORTAMUN)	201
5.- FONDO DE APORTACIÓN MÚLTIPLES (FAM)	202
a.-Asistencia Social	203
b.- Infraestructura Educativa Básica	207
c.- Infraestructura Educativa Superior	217
6.- FONDO DE APORTACIONES PARA LA SEGURIDAD PÚBLICA (FASP)	220

Í N D I C E	PÁGINA
7.- FONDO DE APORTACIONES PARA LA EDUCACIÓN TECNOLÓGICA Y DE ADULTOS (FAETA)	224
a.- Educación Tecnológica	225
b.- Educación de Adultos	227
8.- FONDO DE APORTACIONES PARA EL FORTALECIMIENTO DE LAS ENTIDADES FEDERATIVAS (FAFEF)	229
Ñ.- ANEXOS DE FONDOS DE APORTACIONES FEDERALES DE LAS ENTIDADES FEDERALES (RAMO 33)	251
O.- CONVENIOS O PROGRAMAS ENTRE EL GOBIERNO FEDERAL Y EL ESTADO	258
P.- POLÍTICA DE DEUDA	295
1.- DEUDA DIRECTA	296
a.- Banca Comercial	297
b.- Banca de Desarrollo	298
2.- DEUDA INDIRECTA	299
3.- CALIFICACIONES CREDITICIAS	300
Q.- ESTADOS FINANCIEROS DEL GOBIERNO DEL ESTADO	302
R.- INDICADORES DE GESTIÓN	303
1.- INDICADORES DE INGRESOS	304
2.- INDICADORES DE DESTINO DEL GASTO	305
3.- INDICADORES DE RESULTADOS	307
4.- INDICADORES DE CUMPLIMIENTO	308



Í N D I C E	PÁGINA
<p>IV.- ESTADOS FINANCIEROS DE LOS PODERES LEGISLATIVO Y JUDICIAL Y ÓRGANOS PÚBLICOS AUTÓNOMOS</p>	<p>309</p>
<p>V.- APENDICE ESTADÍSTICO</p> <p>INGRESOS PRESUPUESTARIOS DEL SECTOR GOBIERNO</p> <p>GASTO DEL GOBIERNO EN CLASIFICACIÓN ECONÓMICO ADMINISTRATIVO POR RAMO EJERCIDO 2009</p> <p>ORGANISMOS DESCENTRALIZADOS, ÓRGANOS ADMINISTRATIVOS DESCONCENTRADOS, EMPRESAS DE PARTICIPACIÓN ESTATAL MAYORITARIA Y FIDEICOMISOS CLASIFICACIÓN ECONÓMICO ADMINISTRATIVO POR ENTIDAD</p> <p>GASTO DEL GOBIERNO EN CLASIFICACIÓN ECONÓMICO ADMINISTRATIVO POR RAMO AUTORIZADO 2010</p> <p>GASTO DEL GOBIERNO EN CLASIFICACIÓN ECONÓMICO ADMINISTRATIVO ESTATAL POR RAMO AUTORIZADO 2010</p> <p>GASTO DEL GOBIERNO EN CLASIFICACIÓN ECONÓMICO ADMINISTRATIVO FEDERAL POR RAMO AUTORIZADO 2010</p> <p>ORGANISMOS DESCENTRALIZADOS, ÓRGANOS ADMINISTRATIVOS DESCONCENTRADOS, EMPRESAS DE PARTICIPACIÓN ESTATAL MAYORITARIA Y FIDEICOMISOS CLASIFICACIÓN ECONÓMICO ADMINISTRATIVO POR ENTIDAD AUTORIZADO 2010</p> <p>ORGANISMOS DESCENTRALIZADOS, ÓRGANOS ADMINISTRATIVOS DESCONCENTRADOS, EMPRESAS DE PARTICIPACIÓN ESTATAL MAYORITARIA Y FIDEICOMISOS CLASIFICACIÓN ECONÓMICO ADMINISTRATIVO ESTATAL POR ENTIDAD AUTORIZADO 2010</p> <p>ORGANISMOS DESCENTRALIZADOS, ÓRGANOS ADMINISTRATIVOS DESCONCENTRADOS, EMPRESAS DE PARTICIPACIÓN ESTATAL MAYORITARIA Y FIDEICOMISOS CLASIFICACIÓN ECONÓMICO ADMINISTRATIVO FEDERAL POR ENTIDAD AUTORIZADO 2010</p> <p>GASTO DEL GOBIERNO EN CLASIFICACIÓN ECONÓMICO ADMINISTRATIVO POR RAMO EJERCIDO 2010</p>	

Í N D I C E	PÁGINA
<p>GASTO DEL GOBIERNO EN CLASIFICACIÓN ECONÓMICO ADMINISTRATIVO ESTATAL POR RAMO EJERCIDO 2010</p> <p>GASTO DEL GOBIERNO EN CLASIFICACIÓN ECONÓMICO ADMINISTRATIVO FEDERAL POR RAMO EJERCIDO 2010</p> <p>ORGANISMOS DESCENTRALIZADOS, ÓRGANOS ADMINISTRATIVOS DESCONCENTRADOS, EMPRESAS DE PARTICIPACIÓN ESTATAL MAYORITARÍA Y FIDEICOMISOS CLASIFICACIÓN ECONÓMICO ADMINISTRATIVO POR ENTIDAD EJERCIDO 2010</p> <p>ORGANISMOS DESCENTRALIZADOS, ÓRGANOS ADMINISTRATIVOS DESCONCENTRADOS, EMPRESAS DE PARTICIPACIÓN ESTATAL MAYORITARÍA Y FIDEICOMISOS CLASIFICACIÓN ECONÓMICO ADMINISTRATIVO ESTATAL POR ENTIDAD EJERCIDO 2010</p> <p>ORGANISMOS DESCENTRALIZADOS, ÓRGANOS ADMINISTRATIVOS DESCONCENTRADOS, EMPRESAS DE PARTICIPACIÓN ESTATAL MAYORITARÍA Y FIDEICOMISOS CLASIFICACIÓN ECONÓMICO ADMINISTRATIVO FEDERAL POR ENTIDAD EJERCIDO 2010</p> <p>SERVICIOS PERSONALES Y OCUPACIÓN DEL GOBIERNO EN CLASIFICACIÓN FUNCIONAL ADMINISTRACIÓN CENTRAL EJERCICIO 2010</p> <p>SERVICIOS PERSONALES Y OCUPACIÓN DEL GOBIERNO EN CLASIFICACIÓN FUNCIONAL ORGANISMOS EJERCICIO 2010</p>	
<h2>TOMO II</h2>	
<h3>VI.- PATRIMONIO GENERAL DEL GOBIERNO DEL ESTADO DE CAMPECHE</h3>	
<h2>TOMO III</h2>	
<h3>VII.- PATRIMONIO DE LAS ENTIDADES DE LA ADMINISTRACIÓN PÚBLICA ESTATAL</h3>	

---

# PRESENTACIÓN



# I.- PRESENTACIÓN

**P**ara cumplir con la obligación constitucional contenida en el Artículo 54, Fracción XXII de la Constitución Política del Estado de Campeche y que le otorga a la H. Legislatura la facultad de revisar, fiscalizar y calificar la Cuenta Pública del Estado, que por conducto del C. Gobernador Constitucional del Estado Libre y Soberano de Campeche le es enviada; y de igual forma, cumplimentar con lo establecido en la Ley de Control Presupuestal y Gasto Público del Estado en su Artículo 50, Párrafo Tercero, es presentada la Cuenta de la Hacienda Pública Estatal correspondiente al período comprendido del 1º de enero al 31 de diciembre de 2010.

El informe que se presenta a continuación, da cuenta de lo acontecido en la Administración de las diversas entidades que integran el Poder Ejecutivo del Estado; el Poder Legislativo y Judicial y los Órganos Públicos Autónomos, basados en la misión de este Gobierno, cuyo fin primordial es generar una estrategia de crecimiento y desarrollo a través de mecanismos que dinamicen la economía local, fortalezcan la formación humana y garanticen la seguridad y el bienestar integral de todos los campechanos, respetando lo establecido en la Ley de Ingresos y la Ley de Presupuesto de Egresos del Estado autorizados para el Ejercicio Fiscal 2010.

De esta forma, para que el Órgano de Fiscalización del Estado y la H. Legislatura formulen un correcto juicio en la emisión del dictamen sobre el resultado de los ingresos y el ejercicio del gasto público del presente ejercicio y puedan evaluar los resultados, alcances e impacto de las acciones del Gobierno, se presentan las cifras correspondientes al período que data del 1º de enero al 31 de diciembre de 2010. Dicha información permitirá verificar que los recursos públicos son aplicados con apego a la normatividad.

El 2010 vivió un proceso de recuperación dado los altibajos ocasionados por los recortes presupuestales del 2009, repercutiendo directamente en las finanzas públicas, tanto nacionales como locales; sin embargo dada la modesta recuperación después de la crisis, se logró una mejora en lo que se refiere a las exportaciones totales, la producción industrial, el consumo y la inversión del sector privado.

Es importante saber que para mejorar las condiciones de vida y económicas de nuestro Estado, debemos mejorar los esquemas de comunicación entre la ciudadanía y el gobierno para trabajar a la par, pues sólo así lograremos un crecimiento y desarrollo en la Entidad y la generación de mejores oportunidades, pues no basta sólo con soñar para obtener una mejor calidad de vida sino en trabajar en conjunto para concretar nuestros objetivos en el menor tiempo posible.

La Cuenta Pública del Estado, correspondiente al mencionado Ejercicio, es dividida en tres Tomos y cada uno se integra por la siguiente información:

**Tomo I considera:**

- **Entorno Económico Nacional y Estatal Observado.**
- **Resultados de las Finanzas Públicas del Estado:**
  - ✓ Política de Ingresos
  - ✓ Evolución de los Ingresos Propios
  - ✓ Política de Gasto
  - ✓ Participaciones Pagadas a los Municipios
  - ✓ Orientación Funcional del Gasto
  - ✓ Distribución del Gasto por Ejes Estratégicos
  - ✓ Inversión en Infraestructura para el Desarrollo del Estado
  - ✓ Fondos de Aportaciones Federales (Ramo 33)
  - ✓ Convenios o Programas entre el Gobierno Federal y el Estado
  - ✓ Política de Deuda Pública
  - ✓ Estados Financieros del Gobierno del Estado
  - ✓ Indicadores de Gestión Pública
- **Estados Financieros de los Poderes Legislativo y Judicial y Órganos Públicos Autónomos**
- **Apéndice Estadístico**

Tomo II concentra:

La información del Patrimonio General del Gobierno del Estado de Campeche al 31 de diciembre del 2010.

Tomo III concentra:

La información del Patrimonio de las Entidades de la Administración Pública Estatal al 31 de Diciembre del 2010

Por lo antes expuesto, me reitero a la disposición del Honorable Congreso del Estado, para que cuando así lo considere, se amplíe la información presentada en la Cuenta Pública de Enero a Diciembre de 2010, de la documentación que sustenta la misma.

Ciudad de San Francisco de Campeche, Campeche a 5 de abril de 2011

El Secretario de Finanzas del Gobierno del Estado de  
Campeche



C.P. TIRSO AGUSTÍN R. DE LA GALA GÓMEZ

---

# ENTORNO ECONÓMICO NACIONAL Y ESTATAL





## **II.- ENTORNO ECONÓMICO**

### **A.- PANORAMA ECONÓMICO**

#### **NACIONAL**

**E**l ejercicio 2010 observó una recuperación de la economía mexicana con base a los indicadores económicos presentados por la Secretaría de Hacienda y Crédito Público y con relación a lo que prevaleció en el 2009.

El dinamismo de la demanda externa ocasionó que las exportaciones totales, y en particular las no petroleras, alcanzaran un nivel máximo histórico, aunque su tasa de expansión anual se redujo como reflejo de la evolución de la industria estadounidense. Al mismo tiempo, aumentó la contribución de la demanda interna al proceso de crecimiento. La aceleración de la demanda interna se debió tanto al consumo como a la inversión. El crecimiento del consumo e inversión del sector privado se sustentó en la expansión del empleo formal y del otorgamiento de crédito, así como en la mejoría en la confianza de los consumidores y las empresas.

#### PRODUCTO INTERNO BRUTO:

Al entorno externo destaca que el PIB y la producción industrial de los Estados Unidos continuaron creciendo, y que las perspectivas para esa economía en 2011 mejoraron significativamente con el plan de estímulos fiscales aprobado a finales de 2010.

No obstante, persiste incertidumbre por la situación fiscal en algunos países industriales de Europa y sus efectos sobre los mercados financieros internacionales y el crecimiento mundial.

En este contexto, el INEGI estima que el PIB tuvo una expansión anual de 5.3 por ciento en términos reales. Cifras ajustadas por estacionalidad indican que el PIB creció a una tasa trimestral de 0.7 por ciento.

La producción industrial presentó un incremento anual de 6.2 por ciento, y al excluir el factor estacional, este sector presentó un aumento trimestral de 0.9 por ciento. A su interior:

- La minería creció a una tasa anual de 2.9 por ciento debido a la mayor actividad del sector no petrolero. Al eliminar el efecto estacional esta actividad mostró un avance trimestral de 0.1 por ciento.
- La producción manufacturera aumentó a un ritmo anual de 9.6 por ciento. Esto se tradujo en un crecimiento trimestral de 1.0 por ciento en cifras ajustadas por estacionalidad. La evolución positiva de este indicador se debió, en gran medida, al desempeño positivo de la fabricación de equipo de transporte; maquinaria y equipo; industrias metálicas básicas; equipo de generación eléctrica y aparatos y accesorios eléctricos; industria alimentaria y productos metálicos.
- La construcción se incrementó a una tasa anual de 0.9 por ciento como reflejo de las mayores obras de edificación residencial, industrial y comercial. Cifras ajustadas por estacionalidad señalan que este sector se expandió 0.8 por ciento con respecto al trimestre anterior.
- La generación de electricidad, gas y agua tuvo un aumento anual de 3.2 por ciento debido a la mayor demanda de energía eléctrica de la industria y los hogares. Al considerar el factor estacional este sector avanzó en 1.5 por ciento con respecto al trimestre anterior.

Por su parte, la oferta de servicios registró un crecimiento anual de 4.2 por ciento en términos reales. Al eliminar el efecto estacional, el sector terciario se expandió a una tasa trimestral de 1.8 por ciento. A su interior:

- El comercio creció a una tasa anual de 11.9 por ciento como reflejo del mayor intercambio de bienes con el exterior y de la recuperación de la demanda interna. Al eliminar la estacionalidad esta actividad tuvo un avance de 0.4 por ciento en comparación con abril-junio de 2010.
- Los servicios inmobiliarios y de alquiler de bienes muebles e intangibles crecieron a un ritmo anual de 0.8 por ciento debido, fundamentalmente, al mayor arrendamiento de inmuebles y compra-venta de viviendas. Cifras ajustadas por estacionalidad señalan que este sector tuvo un incremento de 1.7 por ciento con respecto al trimestre previo.
- Los servicios financieros y de seguros tuvieron un incremento anual de 0.7 por ciento. Cifras ajustadas por estacionalidad indican que estas actividades disminuyeron a un ritmo trimestral de 1.0 por ciento.
- Los servicios de información en medios masivos se expandieron a un ritmo anual de 6.3 por ciento impulsados, principalmente, por el buen desempeño de las telecomunicaciones. Al eliminar el efecto estacional estas actividades registraron un aumento trimestral de 2.2 por ciento.
- Las actividades de transportes, correos y almacenamiento crecieron a una tasa anual de 5.1 por ciento debido, en gran medida, al mayor dinamismo en los servicios relacionados con el autotransporte de carga. Al excluir el efecto estacional este subsector presentó un avance trimestral de 0.7 por ciento.

- El resto de los servicios se incrementó a una tasa anual de 1.3 por ciento como consecuencia del mayor dinamismo en las actividades de gobierno y alojamiento temporal y preparación de alimentos y bebidas, principalmente. Al excluir el efecto estacional estas actividades avanzaron a un ritmo trimestral de 1.0 por ciento.

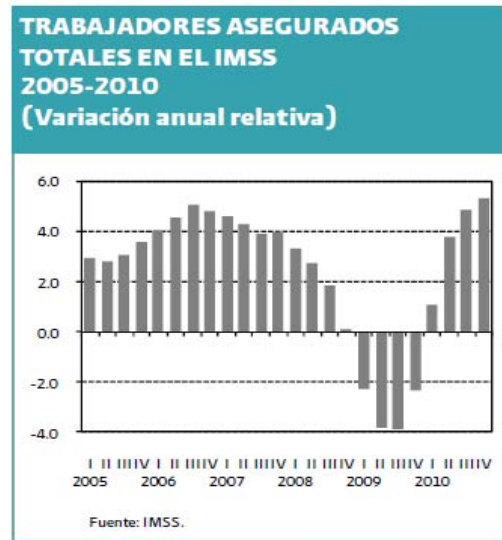
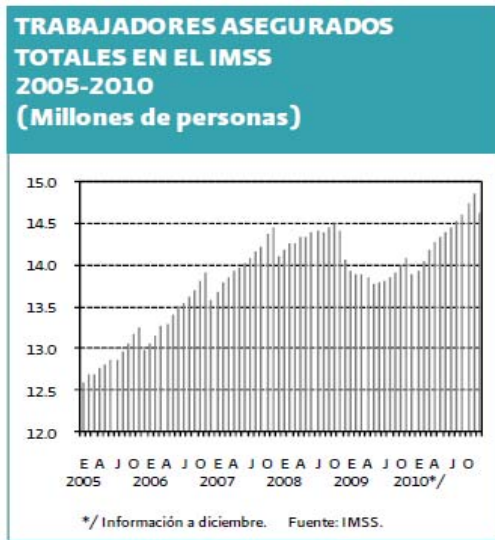
En razón de lo anterior, el PIB tuvo el comportamiento siguiente:

PRODUCTO INTERNO BRUTO, 2008-2010 <sup>p/</sup> (Variación % anual)														
	Enero-septiembre			2008				2009				2010		
	2008	2009	2010	I	II	III	IV	I	II	III	IV	I	II	III
TOTAL	2.3	-7.4	5.8	2.3	2.8	1.7	-0.8	-7.2	-9.6	-5.5	-2.0	4.6	7.6	5.3
Agropecuario	0.6	-1.5	4.4	-2.5	3.3	0.6	2.9	0.2	-1.3	-3.4	-3.4	-0.6	5.0	8.9
Industrial	0.6	-8.9	6.4	0.8	1.8	-0.9	-2.1	-9.3	-10.9	-6.6	-2.5	5.2	7.9	6.2
Minería	-1.9	-2.1	2.7	-0.5	-3.6	-1.5	-0.2	-2.8	-1.6	-1.9	-3.4	1.8	3.2	2.9
Manufacturas	0.0	-12.7	11.2	-0.1	1.9	-1.8	-2.9	-13.3	-15.6	-9.0	-1.2	10.2	13.8	9.6
Construcción	4.4	-6.4	-1.4	3.9	6.1	3.1	-0.8	-5.3	-7.6	-6.1	-6.7	-3.4	-1.7	0.9
Electricidad	-1.0	1.4	2.3	2.9	-0.5	-4.8	-6.2	-1.5	0.8	4.6	4.1	0.8	2.7	3.2
Servicios	3.8	-6.4	5.4	4.1	3.9	3.3	0.2	-5.9	-8.9	-4.5	-1.8	4.4	7.5	4.2
Comercio	4.7	-17.5	14.8	4.8	5.0	4.3	-5.4	-17.0	-20.2	-15.3	-3.3	13.6	19.2	11.9
Inmobiliarios y de alquiler	2.9	-1.9	1.8	2.9	2.2	3.5	3.4	-5.5	-2.2	1.9	1.7	4.0	0.9	0.8
Financieros y de seguros	17.7	-4.4	2.1	21.5	20.2	12.2	9.4	-1.5	-7.6	-3.9	-13.2	0.7	5.0	0.7
Info. en medios masivos	9.5	0.3	5.3	10.3	11.2	7.2	3.7	0.1	-0.7	1.4	2.5	4.2	5.2	6.3
Transportes, correos	0.9	-8.8	7.6	2.6	0.7	-0.4	-2.6	-9.2	-11.7	-5.5	0.5	6.6	11.2	5.1
Resto	1.2	-1.5	1.4	0.9	1.1	1.6	1.2	0.7	-4.6	-0.6	-1.7	-0.4	3.4	1.3

<sup>p/</sup> Cifras preliminares. Fuente: INEGI.

## EMPLEO:

Al 31 de diciembre de 2010 el número de trabajadores afiliados al IMSS se ubicó en 14 millones 611 mil 629 personas, cifra que implicó un crecimiento anual de 730 mil 348 plazas (5.3 por ciento). Por tipo de contrato, la afiliación permanente aumentó en 512 mil 33 trabajadores (4.2 por ciento), en tanto que la eventual avanzó en 218 mil 315 personas (13.9 por ciento).



### INFLACIÓN:

La inflación del 2010 se ubicó en 4.40 por ciento, en tanto que la inflación de las mercancías se ubicó en 3.82 por ciento, en general los rubros que la componen, observaron el comportamiento siguiente:

	Inflación anual dic 10 / dic 09
Inflación INPC	4.40
Subyacente	3.61
Mercancías	3.82
Servicios	3.41
No subyacente	6.60
Administrados y concertados	6.41
Administrados	6.44
Concertados	6.37
Agropecuarios	6.96
Frutas y verduras	14.00
Pecuarios	2.46

Fuente: Banco de México.

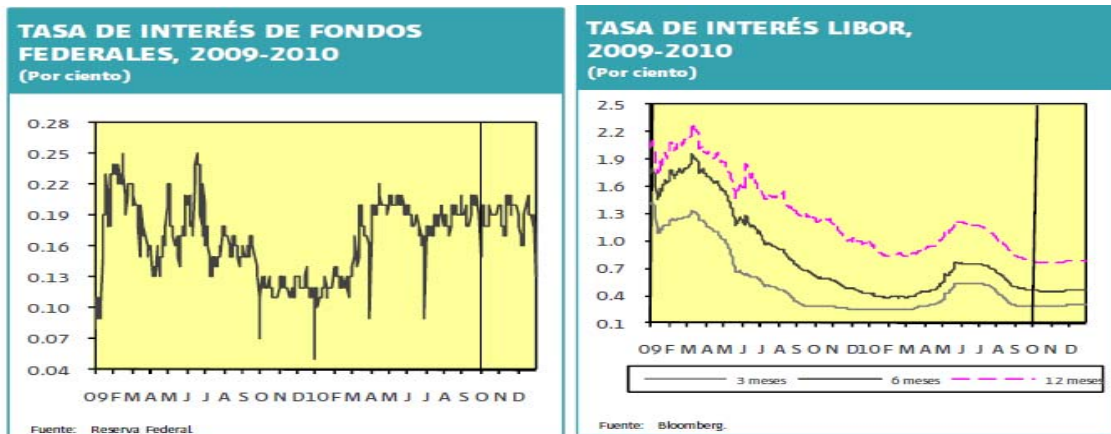
**SECTOR FINANCIERO:**

A finales de 2010, la economía global continuó creciendo y los países industriales aún observan algunos elementos de riesgo como la persistente debilidad del mercado laboral y de la vivienda en los Estados Unidos, la incertidumbre asociada a la vulnerabilidad fiscal y la percepción de un mayor riesgo soberano en algunos países de la zona del euro.

En los países emergentes se ha mantenido un ritmo de crecimiento robusto, particularmente en Asia y América Latina, reflejo de una aceleración en la demanda interna. El desempeño de los mercados financieros internacionales se caracterizó por una alta volatilidad a consecuencia del resurgimiento de la preocupación asociada a la sostenibilidad fiscal de algunos de los países de la zona del euro, así como la efectividad potencial de las medidas monetarias adoptadas por los Estados Unidos y el ritmo de la recuperación económica en ese país.

Por otro parte, las tasas LIBOR a 3, 6 y 12 meses se mantuvieron prácticamente sin cambio al cierre del 2010. La correspondiente a 3 meses aumentó un punto base, la de 6 meses disminuyó un punto base y la de 12 meses permaneció sin cambios, situándose en 0.30, 0.46 y 0.78 por ciento, respectivamente.

En tanto, los bonos del Tesoro de los Estados Unidos registraron movimientos al alza, observando un rendimiento promedio de 1.60 por ciento.

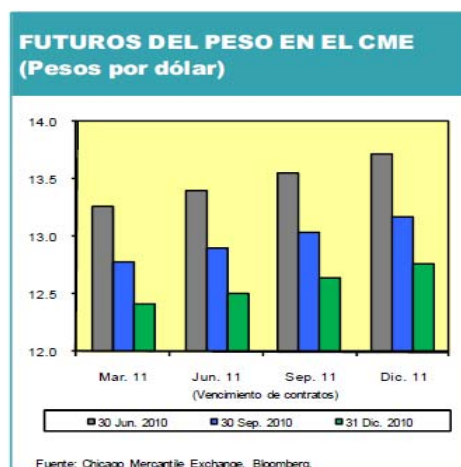
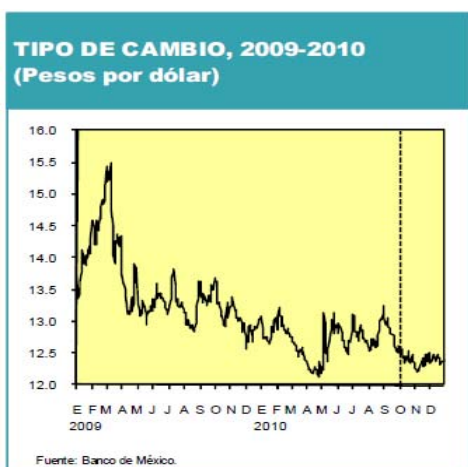


**MERCADO CAMBIARIO:**

El tipo de cambio del peso frente al dólar registró una ligera apreciación, como resultado de las mejores perspectivas de la economía mexicana y por la debilidad mostrada por el dólar en los mercados internacionales.

Al cierre del 31 de diciembre el tipo de cambio se ubicó en 12.37 pesos por dólar, mientras los contratos de futuro para entrega en marzo, junio, septiembre y diciembre de 2011 se apreciaron 2.9, 3.1, 3.1 y 3.1 por ciento, respectivamente, con relación a las cotizaciones registradas al cierre del tercer trimestre de 2010, ubicándose en 12.41, 12.51, 12.64 y 12.77 pesos por dólar, respectivamente.





Finalmente, los indicadores macroeconómicos estimados y publicados por la Secretaría de Hacienda y Crédito Público, al cierre el ejercicio 2010 son las siguientes:

INDICADOR	CIFRA
<b>Producto Interno bruto</b>	
Crecimiento % real	4.8
Nominal (miles de millones de pesos)	13,094.3
Deflactor del PIB	6.0
<b>Inflación</b>	
Dic. / dic.	5.0
<b>Tipo de cambio nominal</b>	
Promedio	12.6
<b>Tasa de interés (Cetes 28 días)</b>	
Nominal fin de período, %	4.5
Nominal promedio, %	4.5
Real, acumulada, %	-0.7
<b>Variables de apoyo:</b>	
<b>Balance fiscal</b>	
Con inversión de Pemex (% del PIB)	-2.7
Sin inversión de Pemex (% del PIB)	-0.7
<b>PIB de los Estados Unidos (Var. Anual)</b>	
Crecimiento % real	2.9
<b>Producción Industrial de los Estados Unidos</b>	
Credimiento % real	5.4
<b>Inflación de los Estados Unidos</b>	
Promedio	1.5
<b>Tasa de interés internacional</b>	
Libor 3 meses (promedio)	0.7
<b>Petróleo (canasta mexicana)</b>	
Precio promedio (dls./barril)	65.0
Plataforma de exportación promedio (mbd)	1,289.0
Plataforma de producción crudo (mbd)	2,576.9

# **B.- PANORAMA ECONÓMICO**

## **ESTATAL**

### PRODUCTO INTERNO BRUTO ESTATAL (PIBE)

Los resultados del Producto Interno Bruto por Entidad Federativa (PIBE) parten de las cifras a nivel nacional por sectores económicos del Sistema de Cuentas Nacionales de México (SCNM) con el fin de garantizar la comparabilidad regional y nacional. Esto se logró mediante la utilización del SCIAN y la aplicación, en la medida en que la información estadística básica lo permitió, de las mismas metodologías de cálculo que se utilizan en el ámbito nacional para la medición de los agregados macroeconómicos.

Desde el 2009 se incorporaron los conceptos en materia de contabilidad nacional, sugeridos por la Organización de las Naciones Unidas (ONU), la Organización para la Cooperación y el Desarrollo Económico (OCDE), el Banco Mundial (BM), el Fondo Monetario Internacional (FMI) y la Oficina Estadística de la Unión Europea (EUROSTAT), que se encuentran plasmados en el manual del Sistema de Cuentas Nacionales 1993.

En este contexto, la consideración de Campeche como “Estado Petrolero”, redundó en que las cifras que publicó el INEGI del PIBE 2009, se tradujeron en que seamos la Entidad con mayor caída a nivel nacional, como se observa:

ENTIDAD FEDERATIVA	PIB 2008	PIB 2009	VARIACIÓN
Baja California Sur	67,651,267	75,181,816	11.13142%
Zacatecas	91,644,874	100,535,700	9.70139%
Morelos	120,849,615	126,365,744	4.56446%
Durango	142,216,483	146,019,165	2.67387%
Aguascalientes	121,969,099	124,995,718	2.48146%
Yucatán	158,328,238	161,757,954	2.16621%
Guerrero	168,222,814	169,904,369	0.99960%
Sonora	288,638,041	290,921,537	0.79113%
Sinaloa	241,338,448	243,011,649	0.69330%
México	1,040,112,055	1,044,660,241	0.43728%
Nayarit	70,204,676	70,436,858	0.33072%
Distrito Federal	2,011,824,239	2,000,930,424	-0.54149%
Tlaxcala	61,626,431	61,278,548	-0.56450%
Veracruz	544,891,181	541,356,059	-0.64878%
Guanajuato	439,115,122	435,050,516	-0.92564%
Jalisco	730,915,539	722,544,279	-1.14531%
Querétaro	214,051,594	211,526,315	-1.17975%
Colima	61,254,786	60,210,028	-1.70559%
Chiapas	214,647,767	209,654,790	-2.32613%
San Luis Potosí	219,047,934	213,812,601	-2.39004%
Quintana Roo	168,744,402	163,936,447	-2.84925%
Michoacán	289,662,696	280,934,832	-3.01311%
Puebla	393,849,247	381,940,223	-3.02375%
Baja California	330,947,990	319,932,835	-3.32836%
Oaxaca	185,586,700	179,041,212	-3.52692%
Chihuahua	372,809,492	354,837,973	-4.82056%
Nuevo León	898,791,617	848,051,343	-5.64539%
Hidalgo	192,994,006	178,062,019	-7.73702%
Coahuila	372,011,896	339,411,788	-8.76319%
Tabasco	437,927,970	390,035,121	-10.93624%
Tamaulipas	407,735,386	354,680,892	-13.01199%
Campeche	803,702,742	582,361,639	-27.54017%
Totales	11,863,314,347	11,383,380,635	-4.04553%

Por lo anterior, si se elimina el componente de petróleo del PIB de Campeche, éste observa mayor estabilidad y congruencia con la economía del Estado, observando una caída del 3.2 por ciento en lugar del 27.5 por ciento, como se presenta en la tabla siguiente:

PIBE a precios corrientes con ajuste						
Periodo	Producto Interno Bruto Estatal (PIBE) (millones de pesos)					
	Total	Tasa de crecimiento	Sin petróleo	Tasa de crecimiento y con ajuste	Sin petróleo y con ajuste	Tasa de Crecimiento
2003	350,828	-	64,357	-	46,463	-
2004	450,633	28.4%	70,237	9.1%	50,033	7.7%
2005	488,582	8.4%	84,604	20.5%	57,013	14.0%
2006	620,542	27.0%	91,347	8.0%	61,788	8.4%
2007	678,971	9.4%	91,554	0.2%	68,229	10.4%
2008	803,703	18.4%	101,376	10.7%	80,397	17.8%
2009	582,362	-27.5%	98,114	-3.2%	81,177	1.0%

Fuente: ICECAM con información del INEGI

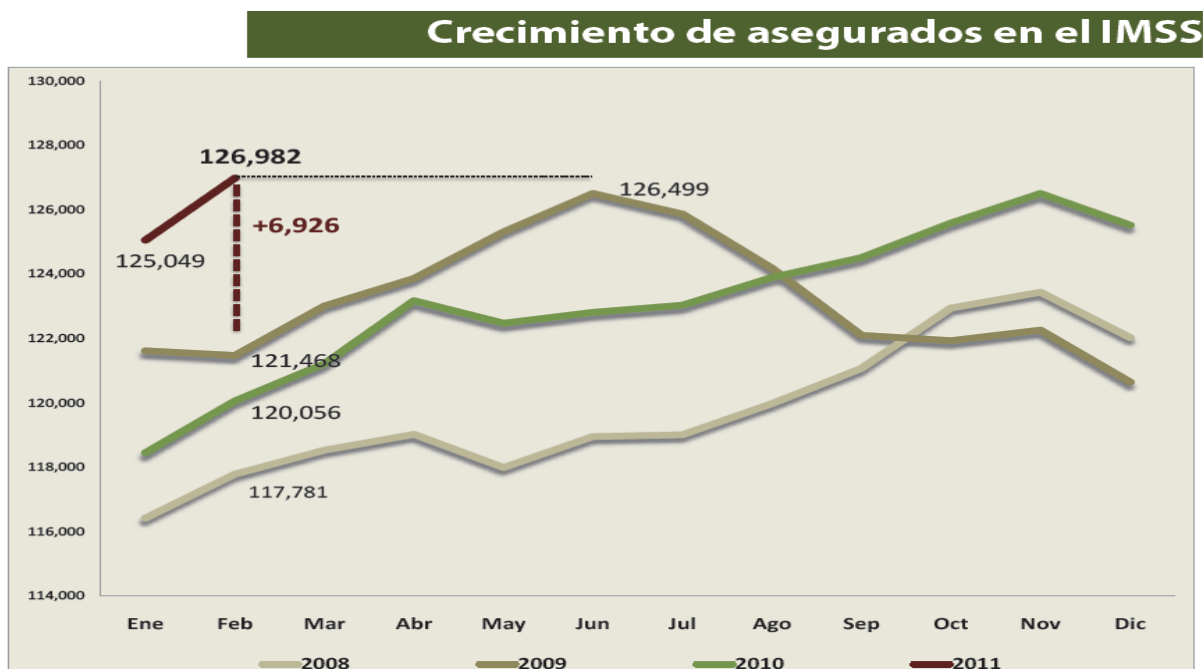
Aunado a lo anterior, el PIB per cápita del Estado se desvirtúa de la realidad económica que prevalece, ya que éste alcanza los 720.67 mil pesos, y al eliminar el efecto del petróleo se reduce a 121.25 mil pesos:



Fuente: ICECAM con información del INEGI.

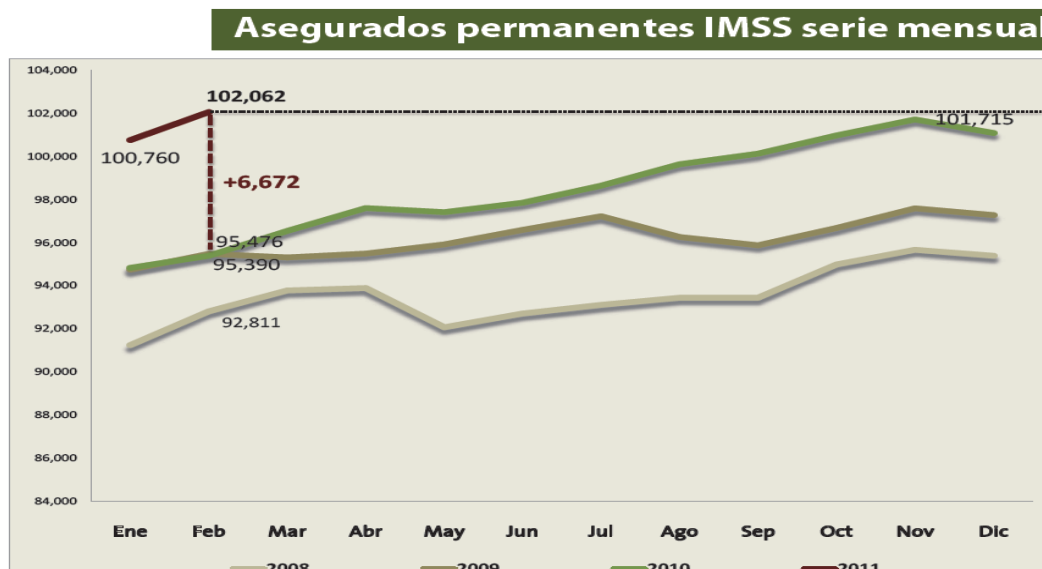
**EMPLEO:**

Campeche es una de las Entidades Federativas que ha observado en sus indicadores relativos al empleo, estabilidad y crecimiento sostenido, como se muestra en el número de asegurados en el IMSS:



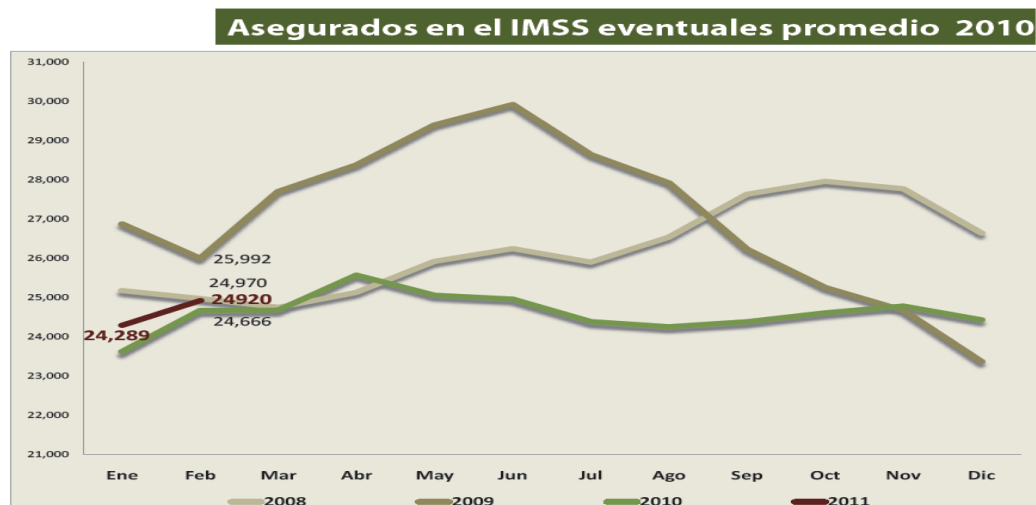
Fuente: ICECAM con información del IMSS.

Lo anterior se refuerza al presentar las cifras de asegurados permanentes:



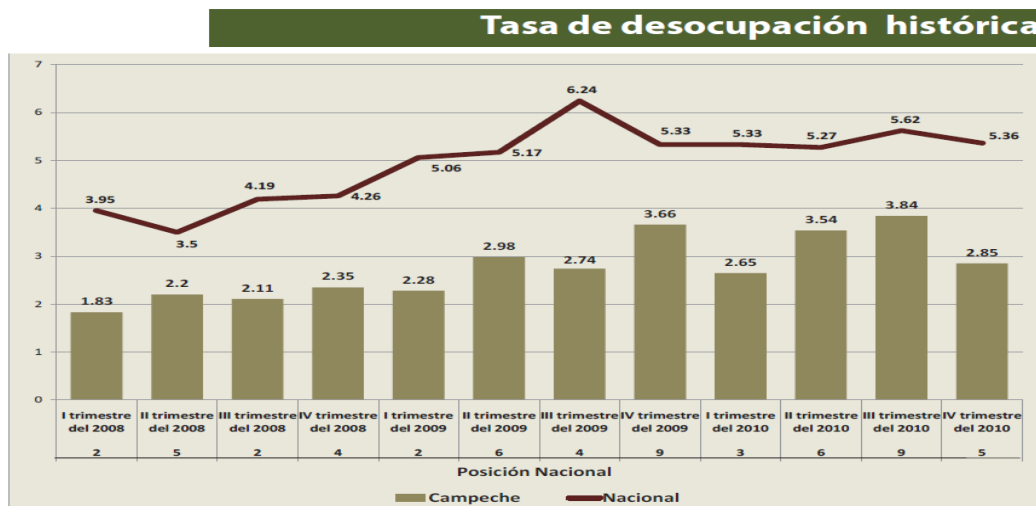
Fuente: ICECAM con información del IMSS.

Sin embargo, las cifras relativas a los asegurados eventuales presentan mayor volatilidad, debido a la vinculación estrecha que tiene éste con la actividad económica que prevalece en el ejercicio, como sucedió en el 2009 que predominó una drástica recesión económica.



Fuente: ICECAM con información del IMSS.

Por otra parte, las cifras generales de empleo que publica el INEGI en su última encuesta de ocupación y empleo (ENOE), nos hace notar que Campeche mantiene cifras por debajo de la media nacional:



Fuente: ICECAM con información del INEGI.

La misma ENOE nos permite conocer la estructura de los ingresos por nivel de salarios:

**Estructura de ingresos comparativa 2010**

4to. trimestre del 2010

NIVEL DE SALARIO	NACIONAL	CAMPECHE
No recibe salario	8.4%	9.4%
Hasta 1 salario mínimo	12.4%	18.7%
1 a 2 salarios mínimos	22.7%	23.3%
2 a 3 salarios mínimos	21.4%	15.9%
3 a 5 salarios mínimos	17.5%	19.6%
Más de 5 salarios mínimos	8.6%	11.5%
No especificado	9.0%	1.6%
<b>TOTAL</b>	<b>100%</b>	<b>100%</b>

Fuente: ICECAM con información del INEGI.

En este contexto, es sustantivo para cualquier Entidad Federativa conocer la vinculación del empleo con el sector económico, debido a que estos indicadores nos permiten replantear las políticas económicas implementadas en el Estado, con la finalidad de impulsar a los que presentan rezago y mantener a los que presentan estabilidad.

Bajo esta premisa, las últimas cifras disponibles corresponden al ejercicio 2008, las cuales se resumen a continuación:

**Participación sectorial del empleo y la producción, 2008**

Sector económico	Personal ocupado		Producción bruta total (A precios corrientes)	
	Total	Ajustado*	Total	Ajustado*
<b>Total</b>	<b>100.00</b>	<b>100.00</b>	<b>100.00</b>	<b>100.00</b>
11 Pesca y acuicultura	4.10	4.70	0.08	1.43
21 Minería	11.48	0.13	93.33	0.06
22 Electricidad, agua y gas	0.80	0.91	0.26	4.54
23 Construcción	6.78	5.99	1.48	10.55
31-33 Industrias manufactureras	10.81	12.41	0.51	8.86
43 Comercio al por mayor	4.14	4.75	0.33	5.62
46 Comercio al por menor	22.52	25.86	0.58	10.03
48-49 Transportes y almacenamiento	2.92	3.35	0.52	8.94
51 Información en medios masivos	1.21	1.39	0.24	4.15
52 S. financieros y de seguros	0.58	0.66	0.05	0.94
53 S. inmobiliarios y de alquiler	1.46	1.68	0.30	5.17
54 Servicios profesionales	2.38	2.73	0.59	10.17
55 Corporativos	0.00	0.00	0.00	0.00
56 Apoyo a negocios y desechos	8.81	10.12	0.45	7.76
61 Servicios educativos	1.92	2.20	0.04	0.76
62 S. de salud y de asistencia social	2.23	2.56	0.03	0.55
71 Servicios de esparcimiento	0.56	0.65	0.02	0.38
72 Hoteles y restaurantes	11.24	12.91	0.93	16.09
81 Otros servicios excepto gobierno	6.08	6.98	0.23	4.00

\*Las cifras no incluyen la producción y ocupación de extracción y construcción relacionada con petróleo y gas.

Fuente: ICECAM con información del INEGI.

**POBLACIÓN:**

Para el Gobierno es sustantivo contar con un adecuado conocimiento entorno a la población, dividida por municipios, poblaciones y comunidades, ya que ésta tiene fuertes implicancias en las planificaciones y decisiones que se puedan tomar para dicho lugar en cuanto a política, economía, salud, educación, vivienda y conservación del medio ambiente, entre otras.



Es indudable que la demografía aporta entorno a los elementos más específicos, por ejemplo, el tamaño, la distribución y la composición, con énfasis en dos aspectos, el movimiento natural de la población y su movimiento espacial. El primero de ellos hace referencia al movimiento que se genera a partir de los nacimientos y las defunciones que tiene lugar entre sus miembros, mientras que el segundo movimiento es aquel que se genera a partir de las migraciones de las personas. Gracias a todos estos datos, la demografía resulta ser un aporte de gran importancia al estudio de la evolución de la población a lo largo del tiempo que redunda en la planeación del Estado.

Por lo anterior, los indicadores demográficos de Campeche son los siguientes:

Indicadores demográficos proyectados							
Indicador	1990	2000	2005	2010	2010 Nacional	2020	2030
Población a mitad de año	557,505	707,710	758,987	805,182	108,396,211	893,882	967,262
Tasa bruta de natalidad*	30.20	24.45	18.65	17.97	17.8	16.29	14.00
Tasa bruta de mortalidad*	5.52	4.70	4.48	4.60	5.0	5.11	6.02
Tasa de crecimiento natural**	2.47	1.98	1.42	1.34	1.28	1.12	0.80
Tasa de inmigración interestatal**	1.41	0.96	0.65	0.63	NA	0.59	0.55
Tasa de emigración interestatal**	1.05	0.74	0.42	0.41	NA	0.39	0.36
Tasa de migración neta interestatal**	0.36	0.22	0.23	0.22	NA	0.20	0.18
Tasa de migración neta internacional**	0.44	-0.56	-0.44	-0.41	NA	-0.38	-0.35
Tasa de crecimiento social total**	0.80	-0.34	-0.21	-0.20	-0.51	-0.18	-0.17
Tasa de crecimiento total**	3.27	1.63	1.21	1.14	0.77	0.94	0.63
Tasa global de fecundidad	3.76	2.79	2.07	1.97	2.05	1.88	1.85
Esperanza de vida total	70.14	73.02	74.42	75.35	75.4	76.92	78.59
Esperanza de vida hombres	67.31	70.56	72.01	73.06	73.1	74.72	76.46
Esperanza de vida mujeres	72.96	75.49	76.82	77.64	77.8	79.12	80.73
Tasa de mortalidad infantil*	38.86	20.71	17.57	14.52	14.2	10.37	7.31

Fuente: ICECAM con información de CONAPO.

Finalmente, las últimas cifras publicadas del Censo de Población y Vivienda 2010, realizado por el INEGI, presenta las siguientes:

ENTIDADES FEDERATIVAS	POBLACIÓN
Aguascalientes	1,184,996
Baja California	3,155,070
Baja California Sur	637,026
<b>Campeche</b>	<b>822,441</b>
Coahuila	2,748,391
Colima	650,555
Chiapas	4,796,580
Chihuahua	3,406,465
Distrito Federal	8,851,080
Durango	1,632,934
Guanajuato	5,486,372
Guerrero	3,388,768
Hidalgo	2,665,018
Jalisco	7,350,682
México	15,175,862
Michoacán	4,351,037
Morelos	1,777,227
Nayarit	1,084,979
Nuevo León	4,653,458
Oaxaca	3,801,962
Puebla	5,779,829
Querétaro	1,827,937
Quintana Roo	1,325,578
San Luis Potosí	2,585,518
Sinaloa	2,767,761
Sonora	2,662,480
Tabasco	2,238,603
Tamaulipas	3,268,554
Tlaxcala	1,169,936
Veracruz	7,643,194
Yucatán	1,955,577
Zacatecas	1,490,668
<b>Total</b>	<b>112,336,538</b>

---

# RESULTADOS DE LAS FINANZAS PÚBLICAS DEL ESTADO



---

# POLÍTICA DE INGRESOS



## **III.- RESULTADOS DE LAS FINANZAS PÚBLICAS DEL**

### **A.- POLÍTICA DE INGRESOS**

**L**a política de ingresos del Estado se encaminó a la estrategia de impulsar mecanismos e instrumentos financieros que fortalezcan la hacienda pública estatal establecida en el marco del Plan Estatal de Desarrollo 2009 – 2015.

Bajo esta primicia, la Secretaría de Finanzas estableció los siguientes objetivos anuales que permitió el desarrollo integral del Estado:

- ◆ Recaudar el 100 por ciento de los ingresos previstos en la Ley de Ingresos para el ejercicio fiscal 2010, proyectados en 12 mil 488 millones 119 mil pesos.

- ◆ Fortalecer los ingresos del Estado, que permita garantizar la recaudación necesaria para el sano financiamiento del gasto.
- ◆ Eficientar y modernizar los procesos recaudatorios que faciliten al contribuyente el cumplimiento de sus obligaciones.

Así, para consolidar los objetivos anuales trazados se formularon las políticas fiscales siguientes:

- ◆ Se realizó una reforma integral a la Ley de Hacienda del Estado de Campeche, que fue aprobada y entró en vigor a partir del 1 de enero de 2010 que incluye:
  - El Impuesto sobre Tenencia o Uso de Vehículos como impuesto local, que permite consolidar los ingresos propios y recibir mayores participaciones federales.
  - La creación del Impuesto sobre Extracción de Materiales del Suelo y Subsuelo, que tiene la finalidad de resarcir al Estado contribuyendo por la explotación y aprovechamiento de los recursos naturales ubicados en la entidad, se amplía la base de contribuyentes locales, así como el incremento en la recaudación.
  - La instrumentación de una tarifa progresiva para el Impuesto sobre Nóminas, aplicable gradualmente de 2010 a 2013 hasta llegar a la tasa que oscile entre el 2 y el 3%; que solo afecta a las grandes empresas con mayor capacidad contributiva, respecto a las tasas superiores al 2%, lo que provocará mayores ingresos al Estado.
  - No se consideran como exentos del Impuesto sobre Nóminas el sector educativo.

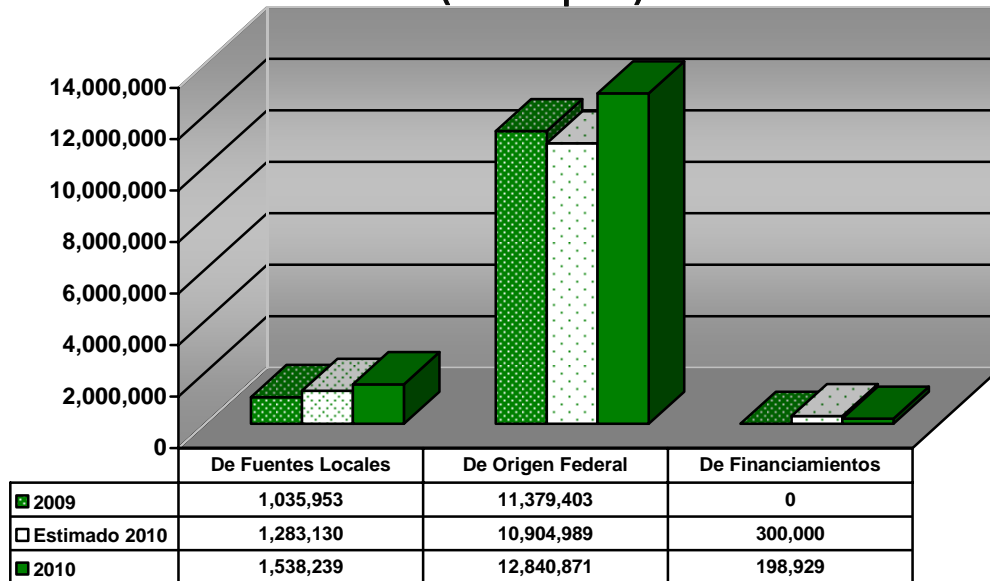
- ◆ Se otorgó un estímulo fiscal, mediante decreto del Ejecutivo, a los contribuyentes propietarios de vehículos eléctricos o híbridos domiciliados en el Estado, consistente en la exención del pago del Impuesto sobre Tenencia o Uso de Vehículos para el ejercicio fiscal 2010.
- ◆ En materia de modernización tributaria, se puso en funcionamiento un contribumóvil, un contribumático y un contribumódulo que permiten ofrecer y acercar los servicios de cobros de contribuciones a la ciudadanía.
- ◆ Se adquirieron dos carriles móviles para cobro anticipado en la caseta de cobro del Puente de la Unidad “Eugenio Echeverría Castellot”.
- ◆ Se mejoró la imagen de la oficina que ocupa la Dirección de Ingresos, remodelando sus instalaciones, cajas y módulos de atención al contribuyente, con el propósito de brindar instalaciones amplias y funcionales para el contribuyente, así como mejorar su atención.

Asimismo, se realizaron en el ejercicio 2010 los siguientes programas de acción:

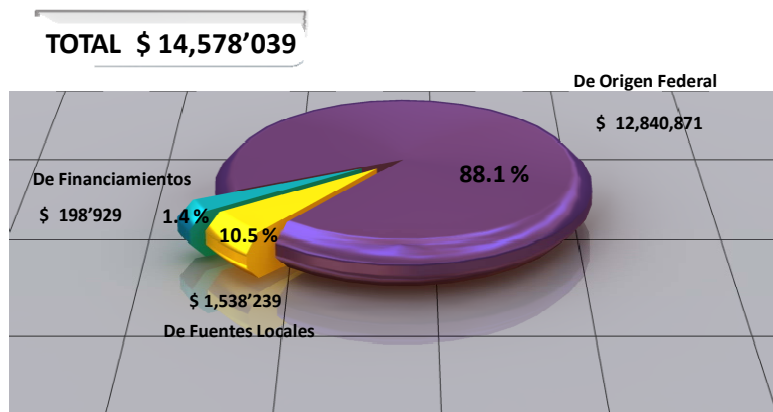
- ◆ Difusión de trámites y obligaciones fiscales a través de medios impresos, específicamente trípticos, que facilitaron el cumplimiento espontáneo a los contribuyentes.
- ◆ Se fortaleció el padrón de contribuyentes, derivado de acciones de visitas de verificación y emisión de requerimientos de vigilancia de obligaciones, así como el dar seguimiento y continuación de la aplicación del Procedimiento Administrativo de ejecución para la recuperación de créditos fiscales.
- ◆ Se ha dado seguimiento permanente al comportamiento y análisis de los contribuyentes denominados plus o grandes contribuyentes, los cuales sostienen la recaudación, con el propósito de evitar la caída recaudatoria, ofreciéndoles asistencia personalizada.

De manera general, los Ingresos Presupuestarios del Sector Gobierno del ejercicio de 2010, sumaron a 14 mil 578 millones 39 mil pesos, lo que significó un incremento de 16.74 por ciento con relación a lo estimado para el ejercicio y un crecimiento real del 11.30 por ciento respecto a lo captado de enero a diciembre del ejercicio anterior.

**INGRESOS PRESUPUESTARIOS**  
Enero – diciembre  
(miles de pesos)



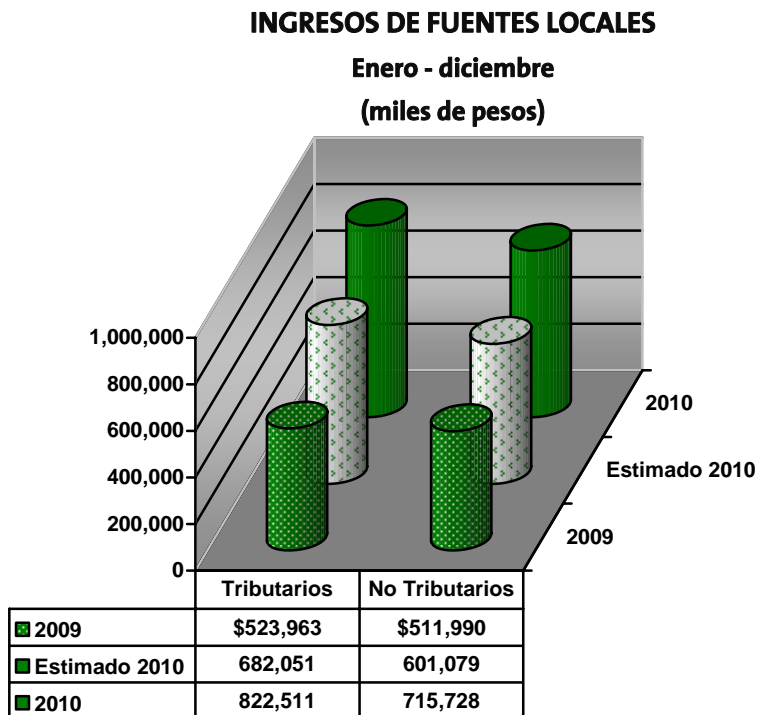
**INGRESOS PRESUPUESTARIOS**  
Enero a diciembre 2010  
(miles de pesos)



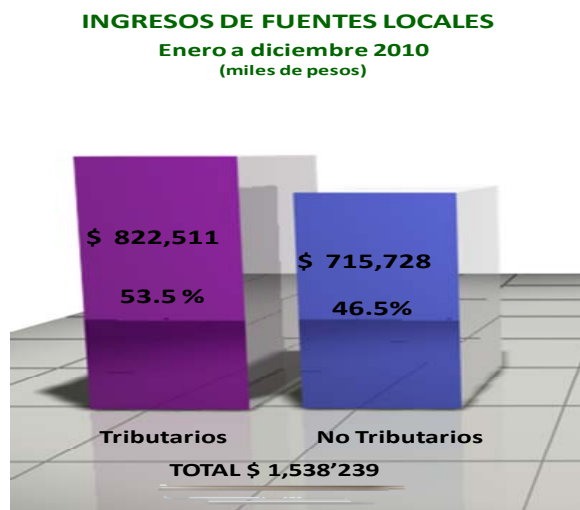


# B.- INGRESOS DE FUENTES LOCALES

En el ejercicio 2010, los Ingresos provenientes de fuentes locales ascendieron a 1 mil 538 millones 239 mil pesos, cifra superior en 19.88 por ciento con relación a lo estimado en la Ley de Ingresos; y con respecto a lo recaudado de enero a diciembre de 2009 significa un incremento real del 40.74 por ciento.



Los Ingresos de Fuentes Locales representaron el 10.5 por ciento del total de los ingresos presupuestarios, clasificados de la forma siguiente:



## 1.- INGRESOS TRIBUTARIOS

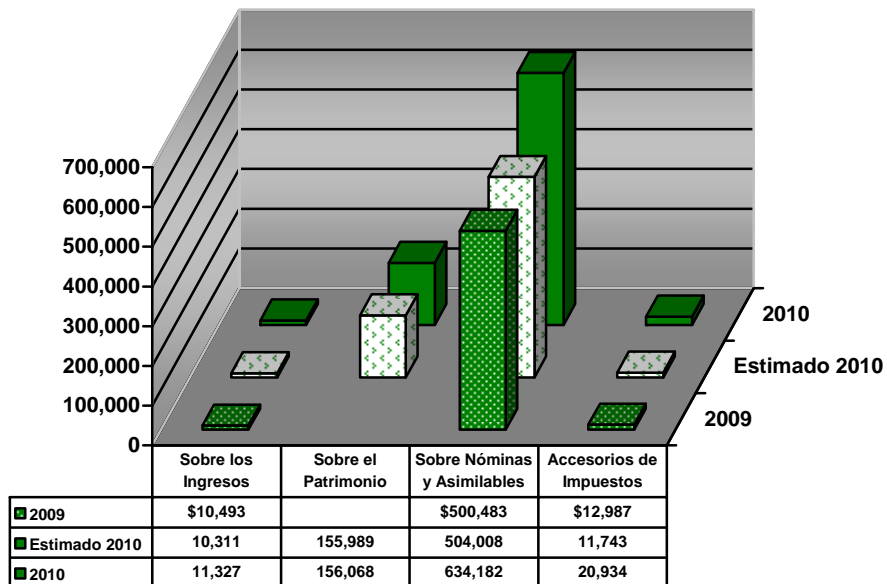
Para el ejercicio 2010, se realizó una reforma integral a la Ley de Hacienda del Estado de Campeche que contempla modificaciones y adiciones del sistema impositivo estatal, entre lo que destaca:

- La creación del Impuesto sobre la Extracción de Materiales del Suelo y Subsuelo.
- Se modifica la aplicación de la tasa del Impuesto Sobre Nóminas, por la tarifa progresiva.

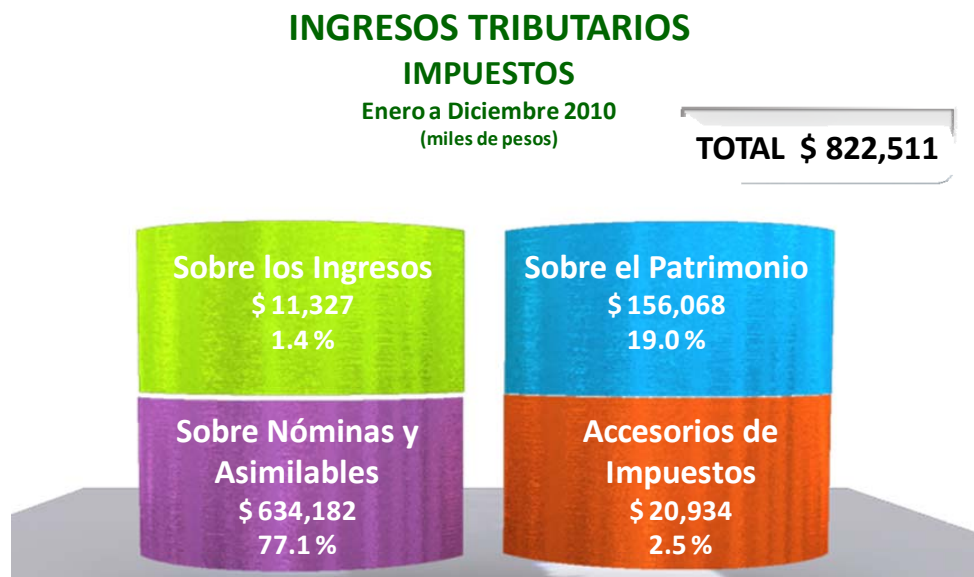
- La conversión del Impuesto Sobre Tenencia o Uso de Vehículos Federal a Estatal, derivado de su abrogación con base al Decreto publicado en el Diario Oficial de la Federación el día 21 de diciembre de 2007, el cual entrará en vigor el 1 de enero de 2012.

En respuesta a los cambios realizados en el ejercicio 2010, la recaudación de los Ingresos Tributarios fue superior en 48.80 por ciento en términos reales al comparar los 822 millones 511 mil pesos captados en este ejercicio con lo ingresado en 2009, y en 20.59 por ciento respecto a lo estimado en la Ley de Ingresos para el ejercicio.

**INGRESOS TRIBUTARIOS**  
Enero - diciembre  
(miles de pesos)



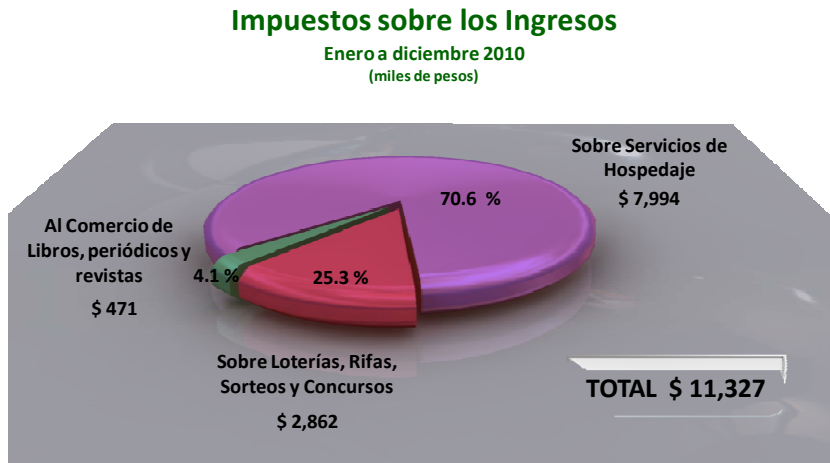
Los Impuestos de potestad estatal se clasifican de la forma siguiente:



#### a.- IMPUESTOS SOBRE LOS INGRESOS

Durante el ejercicio 2010, los Impuestos sobre los Ingresos sumaron 11 millones 327 mil pesos, cifra superior en 9.85 por ciento respecto lo estimado obtener en el año y presenta un crecimiento real 2.32 respecto a lo captado en igual período del año anterior.

Los Impuestos sobre los ingresos se conforman por:



De los Impuestos Sobre los Ingresos se destaca lo siguiente:

- ◆ Del Impuesto al Comercio de Libros, Periódicos y Revistas se recaudó 471 mil pesos de enero a diciembre del ejercicio de nuestro análisis, cifra que presenta un incremento de 86.17 por ciento con relación a lo establecido en la Ley de Ingresos para 2010.
- ◆ De enero a diciembre de 2010, se captó del Impuesto Sobre Loterías, Rifas, Sorteos y Concursos 2 millones 862 mil pesos, lo que se traduce en un incremento del 19.00 por ciento de lo estimado para el ejercicio y respecto a lo registrado en el igual período del año anterior es superior en 22.92 por ciento real.
- ◆ En el ejercicio 2010, la recaudación del Impuesto Sobre Servicios de Hospedaje ascendió a 7 millones 994 mil pesos, cifra que respecto a lo obtenido de enero a diciembre de 2009 presenta un decremento real de 2.71 por ciento, pero superó en 4.46 por ciento la meta programada para el ejercicio fiscal 2010.

El Impuesto Sobre Servicios de Hospedaje cuenta con un padrón de contribuyentes promedio de 299, de los cuales el 74 por ciento cumple con esta potestad tributaria. El 95.07 por ciento de la recaudación del impuesto sobre Servicios de Hospedaje se concentra en los municipios de Campeche y Ciudad del Carmen.

## b.- IMPUESTOS SOBRE EL PATRIMONIO

Durante el ejercicio 2010, los Impuestos sobre el Patrimonio sumaron 156 millones 68 mil pesos, cifra superior en 0.05 por ciento respecto lo estimado obtener en el año.

CONCEPTO	(miles de pesos)	%
Sobre Tenencia o Uso de Vehículos	\$ 154,847	99.2
Sobre Extracción de Materiales del Suelo y Subsuelo	1,221	0.8
<b>TOTAL DE IMPUESTOS SOBRE EL PATRIMONIO</b>	<b>\$ 156,068</b>	<b>100.0</b>

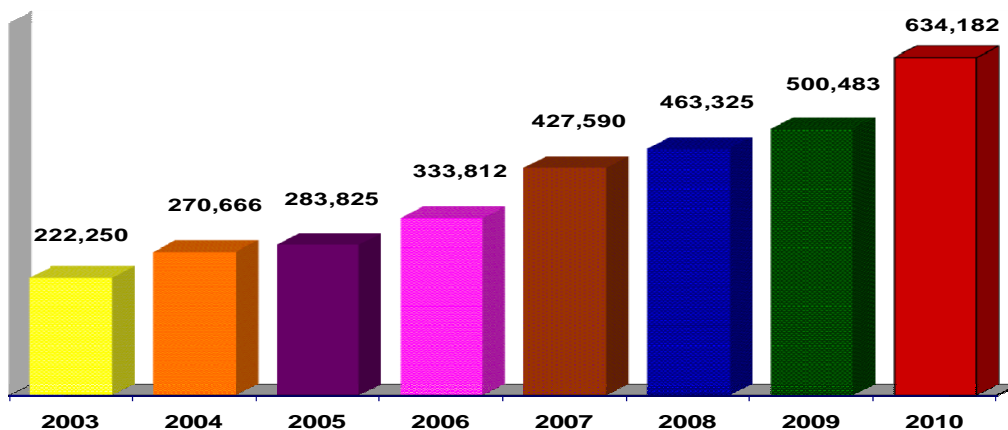
Cabe señalar, que el Impuesto sobre Tenencia o Uso de Vehículos cuenta con un padrón de contribuyentes promedio de 124,465, de los cuales el 70 por ciento cumple con esta potestad tributaria.

## C.- IMPUESTOS SOBRE NÓMINAS Y ASIMILABLES

El Impuesto sobre Nóminas representa el 77.1 por ciento de los Ingresos Tributarios del ejercicio 2010, al recaudarse un total de 634 millones 182 mil pesos, el cual reflejó un crecimiento del 25.83 por ciento sobre lo presupuestado en la Ley de Ingresos 2010.

Asimismo, este impuesto mostró un incremento real del 20.11 por ciento con relación a lo obtenido en el ejercicio anterior; derivado de las modificaciones de la Ley de Hacienda del Estado del cambio de la tasa a tarifa progresiva del pago de este Impuesto.

### SERIE HISTÓRICA DEL IMPUESTO SOBRE NÓMINA Enero a diciembre 2003 - 2010 (miles de pesos)



El padrón del Impuesto sobre Nóminas alcanzó la cifra promedio de 10,477 contribuyentes, de éstos, el 74 por ciento cumplió con dicho impuesto; concentrándose en los municipios de Campeche y Ciudad del Carmen el 97.27 por ciento del total del impuesto.

#### d.- ACCESORIOS DE IMPUESTOS

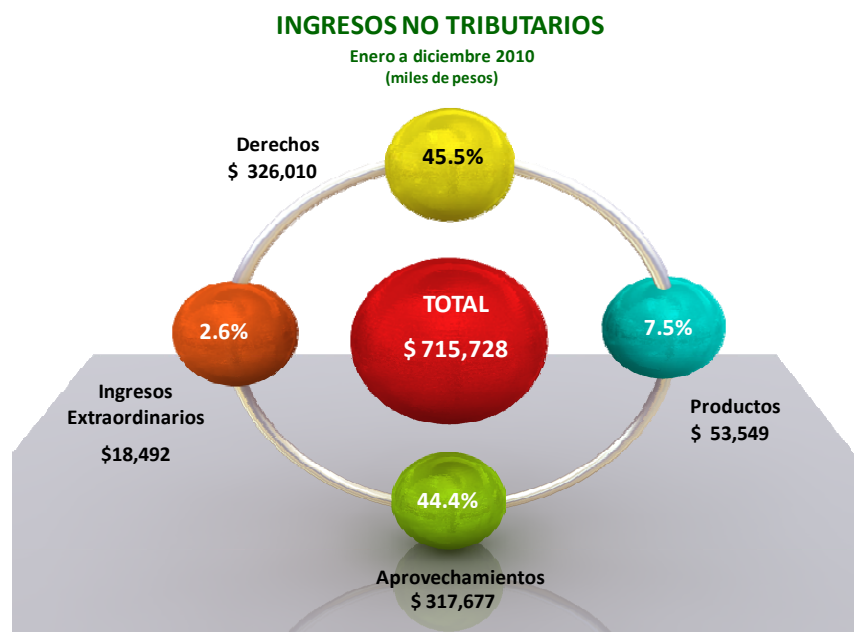
Durante el ejercicio 2010, se captó por concepto de Accesorios de Impuestos un total de 20 millones 934 mil pesos superando en 78.27 por ciento la recaudación programada; y con respecto a lo obtenido en el año anterior observó un crecimiento de 52.79 por ciento en términos reales.

## 2. - INGRESOS NO TRIBUTARIOS

Los Ingresos No Tributarios se conforman por los rubros de derechos, productos, aprovechamientos e ingresos extraordinarios, que en conjunto sumaron 715 millones 728 mil pesos de enero a diciembre del ejercicio de nuestro análisis, para ubicarse en 46.5 por ciento de los Ingresos de Fuentes Locales.



La integración de los Ingresos No Tributarios es la siguiente:



## a. - DERECHOS

Al cierre del ejercicio 2010, en el rubro de Derechos se recaudó un total de 326 millones 10 mil pesos, registrando con ello un incremento de 17.47 por ciento en términos reales en comparación con el ejercicio fiscal anterior. De igual forma, supera en 8.13 puntos porcentuales al monto establecido en la Ley de Ingresos.

Los Derechos obtenidos en el ejercicio 2010 se integran de la forma siguiente:



La evolución del rubro de Derechos es la siguiente:

- ⇒ Se captó 12 millones 994 mil pesos por los servicios prestados en el Registro Civil, monto superior en 2.41 por ciento a lo estimado ingresar en el ejercicio 2010; respecto a lo obtenido en el ejercicio inmediato anterior presenta un crecimiento real del 4.78 por ciento.
- ⇒ La recaudación por los servicios en el Registro Público de la Propiedad y del Comercio en el ejercicio 2010 sumó 14 millones 128 mil pesos, lo que se traduce en un decremento real del 12.75 por ciento al compararla con la obtenida en el 2009.

- ⇒ Los ingresos por los servicios de Certificaciones y Copias Certificadas disminuyeron 33.83 por ciento en términos reales, al comparar los 3 millones 803 mil pesos obtenidos de enero a diciembre de 2010 con lo captado en el ejercicio anterior.
- ⇒ En el ejercicio de nuestro análisis se captó por servicios de notariado y archivo de instrumentos públicos notariales 2 millones 885 mil pesos, cifra inferior en 5.54 por ciento en términos reales con relación a los ingresos del año anterior.
- ⇒ Del total de los Derechos el 36.7 por ciento corresponde a la recaudación por el Uso o Aprovechamiento de Bienes Propiedad del Estado o de Bienes Concesionados al Estado, en su caso, el Puente de la Unidad, al captarse un total de 119 millones 596 mil pesos, lo que se traduce en 2.58 por ciento de decremento real respecto a lo ingresado de enero a diciembre de 2009. Asimismo, supera la meta programada en la Ley de Ingresos en 3.14 por ciento.
- ⇒ Al cierre de 2010, se registraron 156 millones 606 mil pesos por los Servicios Prestados por las Autoridades de las Secretarías y Organismos Desconcentrados del Gobierno del Estado, lo que significa un incremento de 11.72 de lo estimado captar en el ejercicio; con respecto a lo obtenido en el ejercicio inmediato anterior es superior en 50.78 por ciento en términos reales.
- ⇒ Se recaudó por la Autorización para el Funcionamiento, Expedición y Revalidación de Licencias y Permisos a Distribuidores y Comercializadores de Bebidas Alcohólicas un total de 15 millones 269 mil pesos, cifra que al compararla con la obtenida en 2009 resulta superior en términos reales en 14.11 por ciento.

- ⇒ En el ejercicio 2010, ingresó 729 mil pesos por el registro al padrón vehicular estatal vehículos de procedencia extranjera.

## b.- PRODUCTOS

Durante el ejercicio 2010, se reportaron ingresos por concepto de Productos por un total de 53 millones 549 mil pesos, lo que significa el 7.5 por ciento de los ingresos no tributarios. Se observa un decremento real del 34.64 por ciento con relación a lo registrado en el ejercicio 2009, debido a la fluctuación de las tasas de interés y la disminución de los recursos que generan rendimientos.

CONCEPTO	(miles de pesos)	%
Por Enajenación de Bienes Muebles e Inmuebles propiedad del Estado	\$ 5,974	11.2
Por Arrendamiento de Bienes Muebles e Inmuebles propiedad del Estado	54	0.1
Por Talleres Gráficos del Estado y Periódico Oficial	324	0.6
Otros Productos (Intereses Financieros)	47,197	88.1
<b>TOTAL DE PRODUCTOS</b>	<b>\$ 53,549</b>	<b>100.0</b>

## C.- APROVECHAMIENTOS

El rubro de Aprovechamientos superó la meta programada para el ejercicio 2010 en 47.86 por ciento al registrarse un total de 317 millones 677 mil pesos y se ubican con el 44.4 por ciento de los Ingresos No Tributarios.

Los ingresos de este rubro, al ser comparados con lo obtenido en el ejercicio 2009, presentaron un incremento real del 102.39 por ciento; los renglones que lo integran son:

CONCEPTO	(miles de pesos)	%
Recargos	\$ 279	0.09
Garantías y Multas	475	0.15
Reintegros	73,263	23.06
20% Devolución de cheques	471	0.15
Donaciones	111,078	34.97
Indemnizaciones a favor del Estado	4,143	1.30
Incentivos de los Convenios y sus Anexos	111,027	34.95
Aprovechamientos Diversos	16,941	5.33
<b>TOTAL DE APROVECHAMIENTOS</b>	<b>\$ 317,677</b>	<b>100.00</b>

Del rubro de Aprovechamientos sobresale lo siguiente:

- ⇒ Los recargos al cierre de 2010 sumaron 279 mil pesos, principalmente por la actualización de los pagos extemporáneos por la venta de inmuebles (Maquiladoras).

- ⇒ En el ejercicio 2010, las Garantías y Multas Estatales sumaron 475 mil pesos, cifra superior en 88.38 por ciento real respecto a los ingresos del ejercicio anterior.
- ⇒ El renglón de Reintegros de enero a diciembre de 2010 ascendió a 73 millones 263 mil pesos, superando en 214.91 por ciento en términos reales lo obtenido en igual período del año anterior.
- ⇒ El cobro 20% devolución de cheques en el ejercicio 2010 sumó 471 mil pesos, monto que comparado con lo ingresado en el año anterior presenta un incremento real del 8.62 por ciento.
- ⇒ Los ingresos por concepto de Donaciones en el ejercicio 2010 sumaron 111 millones 78 mil pesos, esto es, el 34.97 por ciento del rubro de Aprovechamientos y respecto a lo captado en el ejercicio 2009 es superior en 2,069.53 por ciento real. Este concepto lo integran las aportaciones de la Paraestatal Petróleos Mexicanos por 96 millones 903 mil pesos, la Comisión Federal de Electricidad con 9 millones 700 mil pesos; del Proyecto Esmeralda Resort 4 millones 750 mil pesos y del Sistema de Televisión y Radio 25 mil pesos.
- ⇒ De enero a diciembre de 2010, se obtuvieron Indemnizaciones a Favor del Estado por 4 millones 143 mil pesos, cifra que presenta un decremento real del 29.40 por ciento respecto a los ingresos del ejercicio anterior.
- ⇒ Los ingresos por Incentivos derivados de los Convenios y sus Anexos superan la meta programada para el ejercicio 2010 en 75.45 por ciento al captarse 111 millones 27 mil pesos; asimismo, presentan un incremento real del 8.40 por ciento al compararlo con la recaudación del ejercicio 2009.

Los renglones que integran este rubro son las Multas Federales no Fiscales, 5 al millar, Incentivos por actos de Fiscalización, Zona Marítima, Recargos y Multas Federales, ISR de Régimen Intermedio, Enajenación de Bienes Muebles, REPECOS y IETU, así como, IVA, Impuesto al Activo y las Multas por incumplimiento al requerimiento del Impuesto sobre Tenencia y del Impuesto sobre Automóviles Nuevos.

⇒ El renglón de Aprovechamientos Diversos ascendió a 16 millones 941 mil pesos, integrados por los conceptos de Infracciones de Tránsito; el 30% de gastos de administración de placas y refrendos; servicios y accesos turísticos; penas convencionales; eventos especiales; y diferencias en recaudación; entre otros.

#### d.- INGRESOS EXTRAORDINARIOS

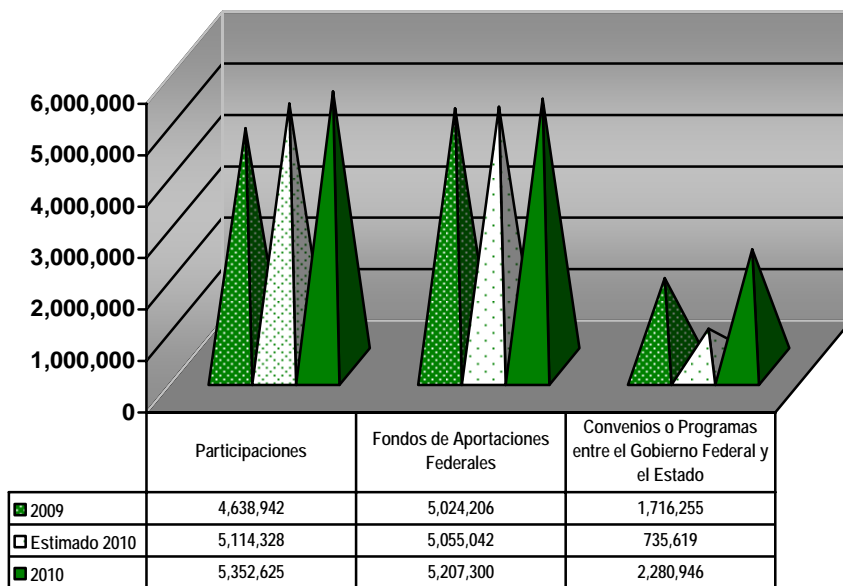
El análisis de la clasificación de los Ingresos No Tributarios concluye con el rubro de Ingresos Extraordinarios, que de enero a diciembre del ejercicio de nuestro análisis ascendió a 18 millones 492 mil pesos ciento; representan el 2.6 por ciento de esta clasificación.

Los Ingresos Extraordinarios obtenidos corresponden a las retenciones sobre obras que se realicen en el Estado; que significaron un decremento real 22.09 por ciento respecto a lo recaudado en el ejercicio anterior y supera en 35.90 por ciento la meta programada para 2010.

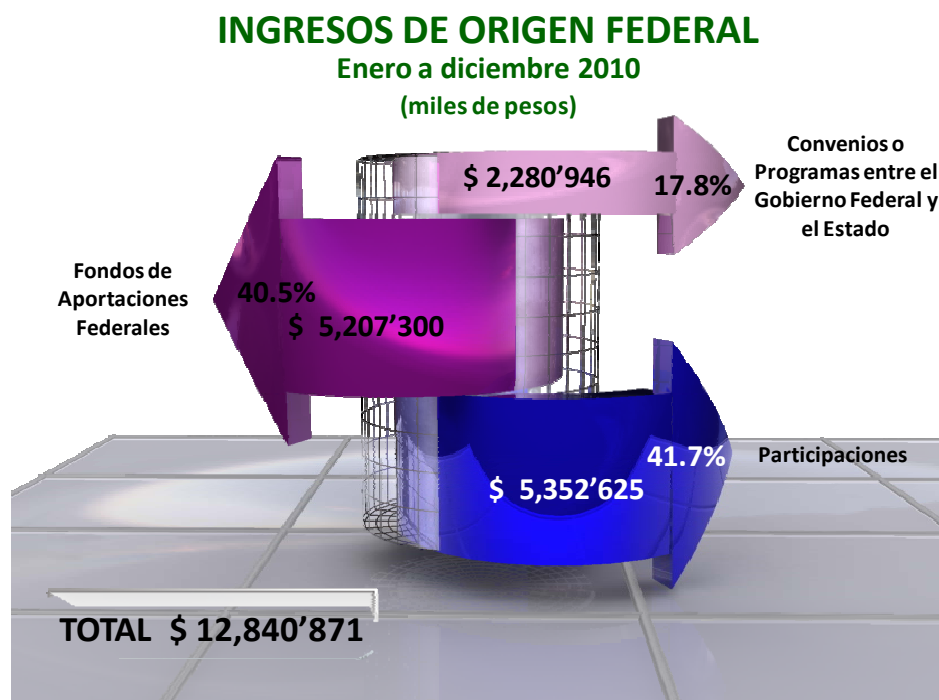
# C.- INGRESOS DE ORIGEN FEDERAL

Los ingresos de Origen Federal se constituyen por las Participaciones (Ramo 28), las Aportaciones Federales (Ramo 33) y los Convenios o Programas entre el Gobierno Federal y el Estado; al cierre del ejercicio 2010 sumaron 12 mil 840 millones 871 mil pesos; y representan el 88.1 por ciento del total de los ingresos presupuestarios.

**INGRESOS DE ORIGEN FEDERAL**  
Enero – diciembre  
(miles de pesos)







## 1.- PARTICIPACIONES

Las Participaciones en el ejercicio 2010 ascienden a 5 mil 352 millones 625 mil pesos, cifra que significa un crecimiento real del 9.37 por ciento al compararla con los ingresos del año anterior; respecto a lo estimado en la Ley de Ingresos es superior en 4.66 por ciento.

Cabe mencionar, que el rubro de Participaciones representa el 41.7 por ciento de los Ingresos de Origen Federal, y se integra de la siguiente manera:



De las Participaciones, se puede comentar lo siguiente:

De los recursos que provienen de transferencias de la Federación:

- ◆ El 60.5 por ciento de las Participaciones corresponde al Fondo General de Participaciones (FGP) al ingresar de enero a diciembre de 2010 un total de 3 mil 239 millones 674 mil pesos, cifra que supera en 3.08 lo estimado en la Ley de Ingresos; con respecto a lo ingresado en 2009 resulta superior en 9.15 por ciento en términos reales.

- ◆ En el ejercicio 2010 se recibió un total de 1 mil 530 millones 951 mil pesos del Fondo de Extracción de Hidrocarburos, lo que se traduce en un crecimiento real de 26.90 por ciento en relación a la obtenida en igual período de 2009 y supera el pronóstico del ejercicio en un 11.37 por ciento. Este renglón representa el 28.6 por ciento de las Participaciones.
- ◆ De enero a diciembre de 2010, los ingresos del Fondo de Fomento Municipal sumaron 206 millones 382 mil pesos, cantidad que refleja un crecimiento real de 5.56 por ciento sobre lo obtenido en el ejercicio anterior; de igual forma, en relación a lo estimado para ese período es superior en 1.20 por ciento.
- ◆ El Fondo de Fiscalización en el ejercicio de nuestro análisis ascendió a 149 millones 550 mil pesos, lo que representó un decremento de 3.84 por ciento con respecto a lo programado para 2010 y al compararla con los ingresos del ejercicio anterior es superior en términos reales en 1.59 por ciento.
- ◆ Se recibió 47 millones 60 mil pesos del Impuesto Especial sobre Producción y Servicios, cifra inferior en 16.44 por ciento con relación a la meta programada para el ejercicio fiscal 2010; así como una reducción real de 8.13 por ciento respecto a lo registrado en el ejercicio 2009.
- ◆ Los recursos del Fondo de Compensación del Impuesto sobre Automóviles Nuevos presentaron un incremento real de 0.22 por ciento al comprar los 9 millones 266 mil pesos obtenidos en el ejercicio 2010 con los ingresos del año anterior.

Respecto a los recursos recaudados y administrados por la entidad provenientes de contribuciones federales, cabe mencionar lo siguiente:

- ◆ Se cobró del Impuesto Especial sobre Producción y Servicios establecido por la Venta Final de Gasolinas y Diesel, en función al consumo que se llevó a cabo en nuestro territorio, un total de 129 millones 662 mil pesos de enero a diciembre de 2010, lo que se traduce en un decremento de 8.47 por ciento de la cifra programada recaudar y respecto a lo obtenido en el ejercicio anterior presenta un crecimiento real de 5.27 por ciento.

- ◆ De igual forma, en lo relativo al Impuesto sobre Tenencia o Uso de Vehículos se recaudó 13 millones 847 mil pesos, inferior en 91.84 por ciento en términos reales al compararlo con lo captado de enero a diciembre de 2009, debido que en este ejercicio este impuesto pasó a ser de potestad estatal.
- ◆ Al cierre de 2010, se captó del Impuesto Sobre Automóviles Nuevos un total de 26 millones 233 mil pesos, cifra que presenta un incremento real de 11.38 por ciento respecto a lo registrado en el ejercicio anterior.

## 2.- FONDOS DE APORTACIONES FEDERALES

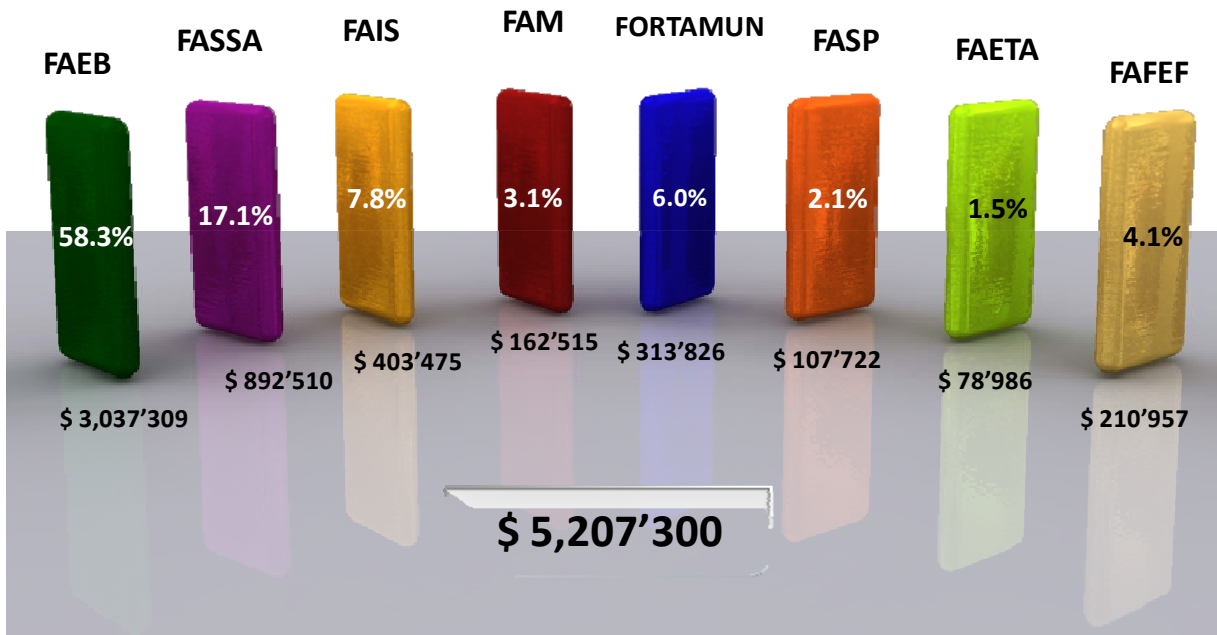
Los Fondos de Aportaciones Federales, se distribuyen con base a la estimación, programación y calendarización publicada por la SHCP; de enero a diciembre de 2010 ascendieron a 5 mil 207 millones 300 mil pesos, cifra que supera la meta programada para el período en 3.01 por ciento; pero respecto a los ingresos obtenidos en el ejercicio anterior presentan un decremento real de 1.76 por ciento.

Estos Fondos representan el 40.5 por ciento de los Ingresos de Origen Federal, distribuidos de la forma siguiente:

## FONDOS DE APORTACIONES FEDERALES

Enero a diciembre 2010

(miles de pesos)



Cabe destacar, que los Fondos de Aportaciones Federales (Ramo 33) tienen su apartado específico.

### 3.- CONVENIOS O PROGRAMAS ENTRE EL GOBIERNO FEDERAL Y EL ESTADO

Los recursos derivados de los Convenios o Programas entre el Gobierno Federal y el Estado, los cuales son ministrados por la Federación, y por tanto, mantienen su carácter federal, al cierre de 2010 representaron el 17.8 por ciento de los Ingresos de Origen Federal al obtenerse 2 mil 280 millones 946 mil pesos.

Cabe señalar, que estos recursos fueron superiores en 210.07 por ciento respecto lo estimado para el ejercicio y al compararlos con los ingresos del ejercicio 2009 presentan un crecimiento real del 25.97 por ciento.

Los Convenios o Programas Federales se clasifican de la siguiente forma:

CONVENIOS O PROGRAMAS	( \$ miles)	%
Para Educación, Cultura y Deporte	\$ 1,080'861	47.4
Para Salud, Asistencia y Seguridad Social	383'190	16.8
Para Obras Públicas	471'995	20.7
Para Desarrollo Económico	62'282	2.7
Para Mejoramiento de la Administración Pública	5,359	0.2
Para Seguridad Pública	45'288	2.0
Diversos	231'971	10.2
<b>TOTAL DE CONVENIOS o PROGRAMAS:</b>	<b>\$ 2,280'946</b>	<b>100.0</b>

◆ **CONVENIOS O PROGRAMAS PARA EDUCACIÓN, CULTURA Y DEPORTE**

Al cierre del ejercicio 2010, los ingresos por los convenios y programas para la educación, cultura y deporte sumaron 1 mil 80 millones 861 mil pesos; cifra que representa el 47.4 por ciento del total de los convenios o programas federales y se integran por los siguientes conceptos:

CONCEPTO	(\$ miles)
<b>Apoyos a la Educación</b>	<b>\$ 176,174</b>
Fortalecimiento del servicio de telesecundaria	\$ 13,228
Apoyo complementario para el FAEB	10,009
Programa de asesor técnico pedagógico	10,213
Programa habilidades digitales para todos	74,974
Construcción, ampliación, mantenimiento y equipamiento de centros educativos programa educación media superior	63,457
Ejercicio 2009	\$ 27,764
Ejercicio 2010	<u>35,693</u>
Programa de desarrollo y fortalecimiento de las lenguas y actividades de educación indígena	2,765
Programa nacional de lectura	800
Programa integral de fortalecimiento institucional (PIFI)	428
Convenio elaboración de libro estatal "La Entidad donde vivo"	<u>300</u>
<b>Subsidio COBACH, ITCATCAM, CECYTEC</b>	<b>218,984</b>
COBACH	121,474
ITCATCAM	25,646
CECYTEC	<u>71,864</u>
<b>Subsidio Universidades</b>	<b>645,090</b>
Universidad Autónoma de Campeche	424,980
Universidad Autónoma de Carmen	<u>220,110</u>
<b>Convenio para la creación y construcción de la unidad de vinculación y educación del sureste "Mtro. Justo Sierra Méndez"</b>	<b>4,760</b>
<b>Comisión Nacional del Deporte (CONADE)</b>	<b>4,563</b>
Rehabilitación de campo deportivo en el municipio de Candelaria	\$ 2,888
Construcción de módulo deportivo comunitario	<u>1,675</u>
<b>Consejo Nacional para la Cultura y las Artes (CONACULTA)</b>	<b>31,290</b>
Proyecto de acondicionamiento de espacios culturales	\$1,290
Convenio de colaboración de apoyos y donaciones para llevar a cabo 15 proyectos culturales y 5 proyectos de actividades culturales del Bicentenario y Centenario de la Independencia y Revolución	30,000
<b>TOTAL DE CONVENIOS O PROGRAMAS PARA EDUCACIÓN, CULTURA Y DEPORTE</b>	<b>\$ 1,080'861</b>

◆ **CONVENIOS O PROGRAMAS PARA SALUD, ASISTENCIA Y SEGURIDAD SOCIAL**

Los recursos obtenidos de enero a diciembre de 2010 de convenios o programas para salud, asistencia y seguridad social ascendieron a 383 millones 190 mil pesos; distribuidos en los siguientes renglones:

CONCEPTO	(\$ miles)
<b>Apoyos al Sector Salud</b>	<b>\$ 172,756</b>
Programa de desarrollo humano OPORTUNIDADES	\$ 20,325
Fondo de Previsión Presupuestal para la construcción de Hospitales en Xpujil, Sabancuy, Hopelchén y Palizada y Banco de Sangre.	29,204
Fortalecimiento de la oferta de servicios de salud (FOROSS)	56,811
Ejercicio 2009	\$ 28,811
Ejercicio 2010	<u>28,000</u>
Fortalecimiento de acciones de salud pública (AFASPE)	27,251
Ejercicio 2009	\$ 2,885
Ejercicio 2010	<u>24,366</u>
Programa de colaboración para el financiamiento con recursos del fondo de protección contra gastos catastróficos ejercicio 2009	14,239
Fortalecimiento de la infraestructura y equipamiento de las redes de servicios de salud para el Hospital Integral Hopelchen	9,540
Caravanas de salud	8,107
Seguro médico para una nueva generación	4,636
Ejercicio 2009	\$ 181
Ejercicio 2010	<u>4,455</u>
Programa de protección contra riesgos sanitarios y fortalecimiento de red nacional de laboratorios	1,589
Sistema integral de calidad en salud (SICALIDAD)	700
Programa comunidades saludables	<u>354</u>
<b>Seguro Popular</b>	<b>207,368</b>
Ejercicio 2009	1,442
Ejercicio 2010	<u>205,926</u>
<b>Sistema DIF Nacional y Estatal</b>	<b>3,066</b>
Convenio para el desarrollo del subprograma estrategia integral de Desarrollo comunitario comunidad diferente	901
Convenio para el apoyo y ejecución del subprograma fortalecimiento a las procuradurías de la defensa del menor y la familia	1,000
Programa anual de trabajo para la protección y desarrollo integral de la familia para la protección de la infancia	1,165
<b>TOTAL DE CONVENIOS O PROGRAMAS PARA SALUD, ASISTENCIA Y SEGURIDAD SOCIAL</b>	<b>\$ 383,190</b>



◆ **CONVENIOS O PROGRAMAS PARA OBRAS PÚBLICAS**

Se recibieron en el ejercicio fiscal 2010 ingresos por 471 millones 995 mil pesos para convenios o programas destinados a realizar obras públicas, lo que significa el 20.7 por ciento del total de los convenios o programas federales; lo integran:

CONCEPTO	(\$ miles)
<b>Fondo de Inversión para las Entidades Federativas (FIEF) ejercicio 2010</b>	<b>\$ 128,975</b>
<b>CONAGUA</b>	<b>263,200</b>
Programa para la construcción y rehabilitación de sistemas de agua potable y saneamiento en zonas rurales (PROSSAPYS)	104,319
Ejercicio 2009   \$ 6,910	
Ejercicio 2010 <u>97,409</u>	
Programa de agua potable, alcantarillado y saneamiento en zonas urbanas (APAZU) ejercicio 2010	136,121
Aportación Federal   \$ 132,271	
Aportación Municipal:	
Escárcega           250	
Carmen <u>3,600</u>	
Programa Agua Limpia	895
Programa Cultura del Agua ejercicio 2010	900
Aportación Federal   \$ 450	
Aportación Municipal <u>450</u> (los 11 municipios de \$ 41 cada uno)	
Fondo concursable para tratamiento de aguas residuales ejercicio 2010	20,965
<b>Programa de Infraestructura Básica para Pueblos Indígenas (PIBAI)</b>	<b>79,820</b>
Modalidad de proyectos estratégicos y regiones indígenas	
<b>TOTAL DE CONVENIOS O PROGRAMAS PARA OBRAS PÚBLICAS</b>	<b>\$ 471,995</b>

◆ **CONVENIOS O PROGRAMAS PARA DESARROLLO ECONÓMICO**

Durante los meses de enero a diciembre de 2010 se canalizaron 62 millones 282 mil pesos para convenios o programas de desarrollo económico; los cuales son:

CONCEPTO	( \$ miles)
<b>Convenio de Reasignación de Proyectos de Desarrollo Turístico 2010</b>	<b>\$ 55,300</b>
Convenio para fomentar la creación, desarrollo, consolidación, viabilidad, productividad, competitividad y sustentabilidad de las empresas del sector de tecnologías de información (PROSOFT)	3,000
<b>Convenio acceso a museos, monumentos y zonas arqueológicas</b>	<b>282</b>
Ingresos obtenidos en apego a la Ley Federal de Derechos 2008	150
Ingresos obtenidos en apego a la Ley Federal de Derechos 2009	132
<b>Convenio Asociación Mexicana de Secretarios de Desarrollo Económico (AMSDE) ejercicio 2010</b>	<b>200</b>
<b>Programa de competitividad en logística y centrales de abasto</b>	<b>3,500</b>
<b>TOTAL DE CONVENIOS O PROGRAMAS PARA DESARROLLO ECONÓMICO</b>	<b>\$ 62,282</b>

◆ **CONVENIOS O PROGRAMAS PARA MEJORAMIENTO DE LA ADMINISTRACIÓN PÚBLICA**

Con la finalidad de mejorar la administración pública la federación ministró 5 millones 359 mil pesos, de los cuales 3 millones 300 mil pesos corresponden al Programa de modernización Integral del Registro Civil y 2 millones 59 mil pesos para la Modernización del Registro Público de la Propiedad y del Comercio.

◆ **CONVENIOS O PROGRAMAS PARA SEGURIDAD PÚBLICA**

En el ejercicio 2010, se coordinaron esfuerzos para obtener recursos destinados a convenios o programas de seguridad pública que sumaron 45 millones 288 mil pesos.

Estos recursos se recibieron de la forma siguiente:

CONCEPTO	( \$ miles)
<b>Subsidio para la Seguridad Pública Municipal (SUBSEMUN)</b>	<b>\$ 30,000</b>
Ejercicio 2009	\$ 10,000
Ejercicio 2010	<u>20,000</u>
<b>Subsidio para la Implementación de la Reforma Penal</b>	<b>5,472</b>
<b>Centro de Justicia para las Mujeres</b>	<b>5,000</b>
<b>Subsidio Reos Fuero Federal (Socorro de Ley) ejercicio 2010</b>	<b>4,816</b>
<b>TOTAL DE CONVENIOS O PROGRAMAS PARA SEGURIDAD PÚBLICA</b>	<b>\$ 45,288</b>

◆ **CONVENIOS O PROGRAMAS DIVERSOS**

Se obtuvieron un total de 231 millones 971 mil pesos en el ejercicio 2010, esto es el 10.2 por ciento del total de los convenios y programas, los cuales corresponden a diversas acciones de prevención, conservación y protección ambiental así como al saneamiento financiero y prevenir y atender contingencias.

Los convenios o programas diversos del ejercicio 2010 son los siguientes:

CONCEPTO	(\$ miles)
<b>Fondo de Estabilización de los Ingresos de las Entidades Federativas (FEIEF)</b>	\$ 555
Para la compensación que forma parte del segundo complemento del anticipo correspondiente al segundo trimestre del ejercicio fiscal 2009	
<b>Programa para la Fiscalización del Gasto Federalizado (PROFIS) ejercicio 2010</b>	5,094
<b>Comisión Nacional Forestal (CONAFOR)</b>	4,205
Convenio de colaboración para la producción de planta forestal	\$ 3,195
Tecnificación de viveros	1,010
<b>Convenios para la Conservación y Protección Ambiental (SEMARNAT)</b>	56,020
Construcción del relleno sanitario tipo "A", adquisición de 15 vehículos de recolección y transporte primario de residuos sólidos urbanos y el plan de regularización para la clausura definitiva del sitio de disposición final del municipio de San Francisco de Campeche	55,000
Residuos sólidos urbanos y manejo especial	1,020
<b>Comisión Nacional de Áreas Protegidas (CONANP)</b>	1,010
<b>Programa para Atender Contingencias Climatológicas (PACC)</b>	11,243
<b>Fondo para la Prevención de Desastres Naturales (FOPRENDEN)</b>	2,870
<b>Apoyo para Saneamiento Financiero</b>	150,000
<b>Convenio Zona Marítimo - Terrestre</b>	974
Aportación federal	619
Ejercicio 2009	\$ 188
Ejercicio 2010	431
Aportación municipal (Campeche, Carmen y Champotón)	355
<b>TOTAL DE CONVENIOS O PROGRAMAS DIVERSOS</b>	<b>\$ 231,971</b>

# **D.- INGRESOS DE FINANCIAMIENTOS**

En la Ley de Ingresos para el ejercicio fiscal 2010, se autorizó obtener recursos provenientes de Financiamientos por un total de 300 millones de pesos; por ello, la Secretaría de Finanzas realizó las gestiones para obtener los recursos contratando un crédito simple por dicho monto con HSBC para fortalecer la inversión pública productiva, al cierre del ejercicio se dispuso de 150 millones de pesos.

De igual forma, se obtuvo financiamiento con BANOBRAS por un monto de 48 millones 929 mil pesos para financiar obras y acciones sociales básicas e inversiones que beneficien directamente a sectores de la población que se encuentran en condiciones de rezago social y pobreza extrema, garantizadas con el Fondo de Aportaciones para la Infraestructura Social Estatal (FISE), en apego a lo establecido en el artículo 7 de la Ley de Ingresos del Estado de Campeche para el Ejercicio Fiscal 2010.

# **E.- ANEXOS DE LA EVOLUCIÓN DE LOS INGRESOS PRESUPUESTARIOS**



GOBIERNO DEL ESTADO DE CAMPECHE

INGRESOS PRESUPUESTARIOS DEL SECTOR GOBIERNO

(Miles de Pesos)

CONCEPTO	RECAUDACION			VARIACION RESPECTO A:		
	2009	2010		Ingreso Estimado	Real 2009	
	Obtenida	Estimada	Obtenida	Importe	%	%
<b>TOTAL</b>	\$ 12,415,356	\$ 12,488,119	\$ 14,578,039	\$ 2,089,920	16.74	11.30
<b>De Fuentes Locales</b>	<b>1,035,953</b>	<b>1,283,130</b>	<b>1,538,239</b>	<b>255,109</b>	<b>19.88</b>	<b>40.74</b>
Tributarios	523,963	682,051	822,511	140,460	20.59	48.80
No Tributarios	511,990	601,079	715,728	114,649	19.07	32.51
<b>De Origen Federal</b>	<b>11,379,403</b>	<b>10,904,989</b>	<b>12,840,871</b>	<b>1,935,882</b>	<b>17.75</b>	<b>6.96</b>
Participaciones	4,638,942	5,114,328	5,352,625	238,297	4.66	9.37
Fondos de Aportaciones Federales	5,024,206	5,055,042	5,207,300	152,258	3.01	(1.76)
Convenios o Programas entre el Gobierno Federal y el Estado	1,716,255	735,619	2,280,946	1,545,327	210.07	25.97
<b>De Financiamientos</b>	-	300,000	198,929	(101,071)	(33.69)	N/A

Deflactado con el Índice de Precios al Consumidor de Campeche, Camp.

FUENTE : Secretaría de Finanzas



GOBIERNO DEL ESTADO DE CAMPECHE

INGRESOS DE FUENTES LOCALES

(Miles de Pesos)

CONCEPTO	RECAUDACION			VARIACION RESPECTO A:		
	2009	2010		Ingreso Estimado	Real 2009	
	Obtenida	Estimada	Obtenida	Importe	%	%
<b>TOTAL</b>	\$ 1,035,953	\$ 1,283,130	\$ 1,538,239	\$ 255,109	19.88	40.74
<b>Tributarios</b>	<b>523,963</b>	<b>682,051</b>	<b>822,511</b>	<b>140,460</b>	<b>20.59</b>	<b>48.80</b>
Impuestos	523,963	682,051	822,511	140,460	20.59	48.80
<b>No Tributarios</b>	<b>511,990</b>	<b>601,079</b>	<b>715,728</b>	<b>114,649</b>	<b>19.07</b>	<b>32.51</b>
Derechos	263,062	301,500	326,010	24,510	8.13	17.47
Productos	77,654	71,126	53,549	(17,577)	(24.71)	(34.64)
Aprovechamientos	148,777	214,846	317,677	102,831	47.86	102.39
Ingresos Extraordinarios	22,497	13,607	18,492	4,885	35.90	(22.09)

Deflactado con el Índice de Precios al Consumidor de Campeche, Camp.

FUENTE : Secretaría de Finanzas





GOBIERNO DEL ESTADO DE CAMPECHE

INGRESOS TRIBUTARIOS

(Miles de Pesos)

CONCEPTO	RECAUDACION			VARIACION RESPECTO A:		
	2009		2010	Ingreso Estimado		Real 2009
	Obtenida	Estimada	Obtenida	Importe	%	%
<b>TOTAL</b>	\$ 523,963	\$ 682,051	\$ 822,511	\$ 140,460	20.59	48.80
<b>Impuestos sobre los Ingresos</b>	<b>10,493</b>	<b>10,311</b>	<b>11,327</b>	<b>1,016</b>	<b>9.85</b>	<b>2.32</b>
Al Comercio de Libros, Periódicos y Revistas	498	253	471	218	86.17	(10.35)
Sobre Loterías, Rifas, Sorteos y Concursos	2,207	2,405	2,862	457	19.00	22.92
Sobre Servicios de Hospedaje	7,788	7,653	7,994	341	4.46	(2.71)
<b>Impuestos sobre el Patrimonio</b>	<b>-</b>	<b>155,989</b>	<b>156,068</b>	<b>79</b>	<b>0.05</b>	<b>N/A</b>
Sobre Tenencia o Uso de Vehículos	-	153,343	154,847	1,504	0.98	N/A
Sobre Extracción de Materiales del Suelo y Subsuelo	-	2,646	1,221	(1,425)	(53.85)	N/A
<b>Impuesto sobre Nóminas y Asimilables</b>	<b>500,483</b>	<b>504,008</b>	<b>634,182</b>	<b>130,174</b>	<b>25.83</b>	<b>20.11</b>
Sobre Nóminas	500,483	504,008	634,182	130,174	25.83	20.11
<b>Accesorios de Impuestos</b>	<b>12,987</b>	<b>11,743</b>	<b>20,934</b>	<b>9,191</b>	<b>78.27</b>	<b>52.79</b>
Accesorios	12,987	11,743	20,934	9,191	78.27	52.79

Deflactado con el Índice de Precios al Consumidor de Campeche, Camp.

FUENTE : Secretaría de Finanzas



GOBIERNO DEL ESTADO DE CAMPECHE

INGRESOS NO TRIBUTARIOS

(Miles de Pesos)

CONCEPTO	RECAUDACION			VARIACION RESPECTO A:		
	2009		2010	Ingreso Estimado		Real 2009
	Obtenida	Estimada	Obtenida	Importe	%	%
TOTAL	\$ 511,990	\$ 601,079	\$ 715,728	\$ 114,649	19.07	32.51
Derechos	263,062	301,500	326,010	24,510	8.13	17.47
Productos	77,654	71,126	53,549	(17,577)	(24.71)	(34.64)
Aprovechamientos	148,777	214,846	317,677	102,831	47.86	102.39
Ingresos Extraordinarios	22,497	13,607	18,492	4,885	35.90	(22.09)

Deflactado con el Índice de Precios al Consumidor de Campeche, Camp.

FUENTE : Secretaría de Finanzas



GOBIERNO DEL ESTADO DE CAMPECHE

DERECHOS

(Miles de Pesos)

CONCEPTO	RECAUDACION			VARIACION RESPECTO A:		
	2009	2010		Ingreso Estimado	Real 2009	
	Obtenida	Estimada	Obtenida	Importe	%	%
<b>TOTAL</b>	\$ 263,062	\$ 301,500	\$ 326,010	\$ 24,510	8.13	17.47
Por servicios:						
En el Registro Civil	11,755	12,688	12,994	306	2.41	4.78
En el Registro Público de la Propiedad y del Comercio	15,348	15,250	14,128	(1,122)	(7.36)	(12.75)
Por certificaciones y copias certificadas	5,448	5,693	3,803	(1,890)	(33.20)	(33.83)
Por notariado y archivo de instrumentos públicos notariales	2,895	2,859	2,885	26	0.91	(5.54)
Por Expedición de Títulos	125	-	-	-	N/A	(100.00)
Por el uso o aprovechamiento de bienes del dominio público del Estado	116,359	115,958	119,596	3,638	3.14	(2.58)
Por servicios prestados por las autoridades de las Secretarías y Organismos Desconcentrados del Gobierno del Estado	98,449	140,174	156,606	16,432	11.72	50.78
Por Autorización para el funcionamiento, expedición y revalidación de licencias y permisos a distribuidores y comercializadores de bebidas alcohólicas	12,683	8,878	15,269	6,391	71.99	14.11
Por el registro al padrón vehicular estatal vehículos de procedencia extranjera	-	-	729	729	N/A	N/A

Deflactado con el Índice de Precios al Consumidor de Campeche, Camp.

FUENTE : Secretaría de Finanzas



GOBIERNO DEL ESTADO DE CAMPECHE

PRODUCTOS

(Miles de Pesos)

CONCEPTO	RECAUDACION			VARIACION RESPECTO A:		
	2009		2010	Ingreso Estimado		Real 2009
	Obtenida	Estimada	Obtenida	Importe	%	%
<b>TOTAL</b>	\$ 77,654	\$ 71,126	\$ 53,549	\$ (17,577)	(24.71)	(34.64)
Por enajenación de bienes muebles e inmuebles propiedad del Estado	7,604	12,201	5,974	(6,227)	(51.04)	(25.53)
Por arrendamiento de bienes muebles e inmuebles propiedad del Estado	-	-	54	54	N/A	N/A
Por Talleres Gráficos del Estado y Periódico Oficial	271	272	324	52	19.12	13.32
Otros Productos	69,779	58,653	47,197	(11,456)	(19.53)	(35.89)

Deflactado con el Índice de Precios al Consumidor de Campeche, Camp.

FUENTE : Secretaría de Finanzas



GOBIERNO DEL ESTADO DE CAMPECHE

APROVECHAMIENTOS

(Miles de Pesos)

CONCEPTO	RECAUDACION			VARIACION RESPECTO A:		
	2009	2010		Ingreso Estimado	Real 2009	
	Obtenida	Estimada	Obtenida	Importe	%	%
<b>TOTAL</b>	\$ 148,777	\$ 214,846	\$ 317,677	\$ 102,831	47.86	102.39
Recargos	-	-	279	279	N/A	N/A
Garantías y Multas	239	234	475	241	102.99	88.38
Reintegros	22,052	12,864	73,263	60,399	469.52	214.91
20% Devolución de cheques	411	460	471	11	2.39	8.62
Donaciones	4,853	130,000	111,078	(18,922)	(14.56)	2,069.53
Indemnizaciones a favor del Estado	5,562	393	4,143	3,750	954.20	(29.40)
Incentivos derivados de los Convenios y sus anexos	97,080	63,283	111,027	47,744	75.45	8.40
Aprovechamientos Diversos	18,580	7,612	16,941	9,329	122.56	(13.57)

Deflactado con el Índice de Precios al Consumidor de Campeche, Camp.

FUENTE : Secretaría de Finanzas



GOBIERNO DEL ESTADO DE CAMPECHE

INGRESOS EXTRAORDINARIOS

(Miles de Pesos)

CONCEPTO	RECAUDACION			VARIACION RESPECTO A:		
	2009		2010	Ingreso Estimado		Real 2009
	Obtenida	Estimada	Obtenida	Importe	%	%
TOTAL	\$ 22,497	\$ 13,607	\$ 18,492	\$ 4,885	35.90	(22.09)
Sobre Obras que se realicen en el Estado	22,497	13,607	18,492	4,885	35.90	(22.09)

Deflactado con el Índice de Precios al Consumidor de Campeche, Camp.

FUENTE : Secretaría de Finanzas



GOBIERNO DEL ESTADO DE CAMPECHE

INGRESOS DE ORIGEN FEDERAL

(Miles de Pesos)

CONCEPTO	RECAUDACION			VARIACION RESPECTO A:		
	2009	2010		Ingreso Estimado	Real 2009	
	Obtenida	Estimada	Obtenida	Importe	%	%
<b>TOTAL</b>	\$ 11,379,403	\$ 10,904,989	\$ 12,840,871	\$ 1,935,882	17.75	6.96
Participaciones	4,638,942	5,114,328	5,352,625	238,297	4.66	9.37
Fondos de Aportaciones Federales	5,024,206	5,055,042	5,207,300	152,258	3.01	(1.76)
Convenios o Programas entre el Gobierno Federal y el Estado	1,716,255	735,619	2,280,946	1,545,327	210.07	25.97

Deflactado con el Índice de Precios al Consumidor de Campeche, Camp.

FUENTE : Secretaría de Finanzas



GOBIERNO DEL ESTADO DE CAMPECHE

PARTICIPACIONES

(Miles de Pesos)

CONCEPTO	RECAUDACION			VARIACION RESPECTO A:		
	2009	2010		Ingreso Estimado	Real 2009	
	Obtenida	Estimada	Obtenida	Importe	%	%
<b>TOTAL</b>	\$ 4,638,942	\$ 5,114,328	\$ 5,352,625	\$ 238,297	4.66	9.37
Fondo General	2,813,300	3,142,759	3,239,674	96,915	3.08	9.15
Fondo de Extracción de Hidrocarburos	1,143,554	1,374,682	1,530,951	156,269	11.37	26.90
IEPS de Gasolinas y Diesel	116,755	141,659	129,662	(11,997)	(8.47)	5.27
Fondo de Fiscalización	139,534	155,520	149,550	(5,970)	(3.84)	1.59
Fondo de Fomento Municipal	185,314	203,940	206,382	2,442	1.20	5.56
Impuesto sobre Tenencia o Uso de Vehículos	160,845	7,831	13,847	6,016	76.82	(91.84)
Impuesto Especial sobre Producción y Servicios	48,552	56,322	47,060	(9,262)	(16.44)	(8.13)
Impuesto sobre Automóviles Nuevos	22,324	22,349	26,233	3,884	17.38	11.38
Fondo de Compensación del Impuesto sobre Automóviles Nuevos	8,764	9,266	9,266	-	-	0.22

Deflactado con el Índice de Precios al Consumidor de Campeche, Camp.

FUENTE : Secretaría de Finanzas





GOBIERNO DEL ESTADO DE CAMPECHE

FONDOS DE APORTACIONES FEDERALES

(Miles de Pesos)

CONCEPTO	RECAUDACION			VARIACION RESPECTO A:		
	2009		2010	Ingreso Estimado		Real 2009
	Obtenida	Estimada	Obtenida	Importe	%	%
<b>TOTAL</b>	\$ 5,024,206	\$ 5,055,042	\$ 5,207,300	\$ 152,258	3.01	(1.76)
Educación Básica y Normal	2,924,493	2,891,103	3,037,309	146,206	5.06	(1.56)
Servicios de Salud	849,039	891,790	892,510	720	0.08	(0.36)
Infraestructura Social	387,222	403,475	403,475	-	-	(1.23)
Estatal	46,931	48,901	48,901	-	-	(1.23)
Municipal	340,291	354,574	354,574	-	-	(1.23)
Fortalecimiento de los Municipios	301,557	313,594	313,826	232	0.07	(1.36)
Aportaciones Múltiples	154,063	159,883	162,515	2,632	1.65	(0.01)
Asistencia Social	48,373	50,200	51,224	1,024	2.04	0.37
Infraestructura Educativa Básica	70,800	73,475	78,215	4,740	6.45	4.71
Infraestructura Educativa Superior	34,890	36,208	33,076	(3,132)	(8.65)	(10.14)
Seguridad Pública	107,722	107,722	107,722	-	-	(5.21)
Educación Tecnológica y de Adultos	77,610	76,523	78,986	2,463	3.22	(3.53)
Educación Tecnológica	34,887	33,554	35,115	1,561	4.65	(4.59)
Educación de Adultos	42,723	42,969	43,871	902	2.10	(2.67)
Fortalecimiento de las Entidades Federativas	222,500	210,952	210,957	5	0.00	(10.13)

Deflectado con el Índice de Precios al Consumidor de Campeche, Camp.

FUENTE : Secretaría de Finanzas



GOBIERNO DEL ESTADO DE CAMPECHE

CONVENIOS Y PROGRAMAS ENTRE EL GOBIERNO FEDERAL Y EL ESTADO

(Miles de Pesos)

CONCEPTO	RECAUDACION			VARIACION RESPECTO A:		
	2009		2010	Ingreso Estimado		Real 2009
	Obtenida	Estimada	Obtenida	Importe	%	%
<b>TOTAL</b>	\$ 1,716,255	\$ 735,619	\$ 2,280,946	\$ 1,545,327	210.07	25.97
Para Educación, Cultura y Deporte	252,489	-	1,080,861	1,080,861	N/A	305.77
Para Salud, Asistencia y Seguridad Social	558,473	417,000	383,190	(33,810)	(8.11)	(34.96)
Para Obras Públicas	708,358	312,797	472,550	159,753	51.07	(36.77)
Para Desarrollo Económico	9,109	-	62,282	62,282	N/A	548.10
Para Mejoramiento de la Administración Pública	641	-	5,359	5,359	N/A	692.45
Para Seguridad Pública	8,600	-	45,288	45,288	N/A	399.15
Diversos	178,585	5,822	231,416	225,594	3,874.85	22.83

Deflactado con el Índice de Precios al Consumidor de Campeche, Camp.

FUENTE : Secretaría de Finanzas

---

# POLÍTICA DE GASTO



## F.- POLÍTICA DE GASTO

**L**a Administración Pública se ha enfocado a impulsar una economía campechana en crecimiento constante, de menos a más, conquistando cada peldaño con esfuerzo, creatividad y buenos resultados; esto se traduce en conducirnos dentro de los márgenes de racionalidad, austeridad y disciplina presupuestal del manejo de los recursos públicos, sin disminuir la eficiencia y eficacia en la atención de los requerimientos y necesidades de la población.

La Política de Gasto para el ejercicio 2010, tuvo como prioridad dar seguimiento a los objetivos y metas de los programas aprobados en el presupuesto de egresos para el presente ejercicio y a las prioridades establecidas en el Plan Estatal de Desarrollo 2009-2015.

Bajo este contexto, se ejercieron en el período de nuestro análisis un total de 14 mil 829 millones 578 mil pesos, superior en 4.13 por ciento en términos reales respecto a los egresos del ejercicio 2009; de igual forma, presenta un crecimiento de 18.75 por ciento respecto al presupuesto inicial.

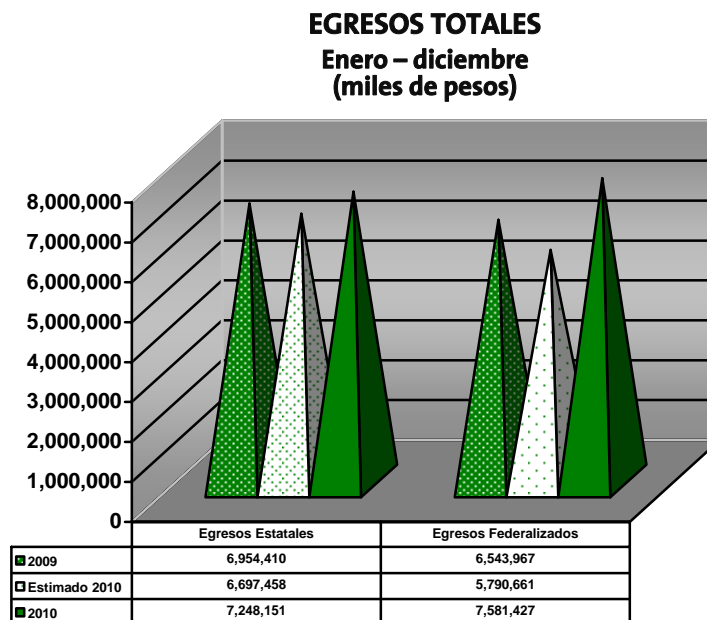
Con la finalidad de transparentar y difundir la aplicación los recursos públicos, a continuación se presentan las 3 principales clasificaciones del Gasto Público:

- ⇒ Económica, que integra y relaciona los recursos de acuerdo con su naturaleza y objeto del gasto;
- ⇒ Funcional, cuyo objeto es ordenar el gasto con las actividades que realizan las dependencias y entidades de la administración pública, esta clasificación realiza en simetría a la emitida por el Gobierno Federal; y
- ⇒ Por Ejes Estratégicos, que presenta el gasto público conforme a los 4 ejes estratégicos visualizados en el Plan Estatal de Desarrollo 2009 – 2015.

# G.- EGRESOS EN CLASIFICACIÓN ECONÓMICA

Atendiendo la naturaleza y objeto del gasto, los 14 mil 829 millones 578 mil pesos ejercidos en el transcurso del año 2010 se integran de la siguiente forma:


- ◆ Los Egresos Estatales ascendieron a 7 mil 248 millones 151 mil pesos, lo que se traduce en el 48.9 por ciento del gasto público.
- ◆ El 51.1 por ciento de los egresos totales corresponde a los Egresos Federalizados al registrarse un total de 7 mil 581 millones 427 mil pesos.



## EGRESOS TOTALES

Enero a diciembre 2010

(miles de pesos)



### 1.- EGRESOS ESTATALES

Los Egresos Estatales en el ejercicio de nuestro análisis ascendieron a 7 mil 248 millones 151 mil pesos, superior en 8.22 por ciento en comparación con el presupuesto inicial; con respecto a lo erogado en el ejercicio 2009 resulta inferior en 1.21 por ciento en términos reales.

La clasificación económica de los Egresos Estatales, se detalla en la gráfica siguiente:

## EGRESOS ESTATALES

Enero a diciembre 2010  
(miles de pesos)

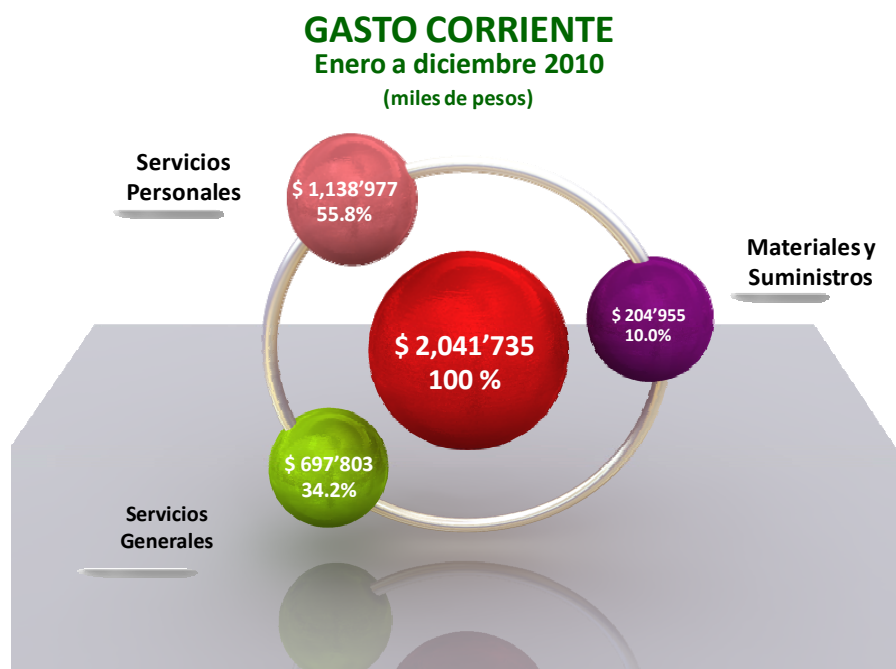


### a. GASTO CORRIENTE

En el ejercicio 2010, se canalizó al Gasto Corriente un total de 2 mil 41 millones 735 mil pesos, lo que significa el 7.64 por ciento real respecto a lo ejercido en el período anterior y supera la meta programada en un 15.40 por ciento.



El Gasto Corriente representa el 28.2 por ciento de los Egresos Estatales y se distribuyó en los siguientes renglones:



⇒ **Servicios Personales**

En el capítulo de Servicios Personales se ejerció de enero a diciembre de 2010 un total de 1 mil 138 millones 977 mil pesos, lo que se traduce en un decremento de 1.40 por ciento respecto a la cifra programada para el ejercicio; asimismo, resulta superior en 11.32 por ciento al compararla con lo erogado en igual período de 2009.

El incremento en los Servicios Personales se debe principalmente al aumento salarial de 3 a 10% según el nivel de sueldos del tabulador; así como a la recategorización de 572 trabajadores de los niveles 13 y 14 al nivel 12 y al incremento de 10 salarios mínimos a los estímulo económico por años de servicios. Cabe señalar, que al 31 de diciembre de 2010 se cuentan con un total de 5,510 plazas en la Administración Estatal.

⇒ **Materiales y Suministros**

Las erogaciones por insumos y en general todo tipo de suministros que requiere la Administración Pública Estatal, se registra en el renglón de Materiales y Suministros; el cual en el ejercicio 2010 ascendió a 204 millones 955 mil pesos.

Este renglón en el ejercicio 2010, registró una disminución en comparación al ejercicio inmediato anterior de 16.35 por ciento real, y presenta un incremento de 30.27 por ciento contra lo presupuestado para el ejercicio.

⇒ Servicios Generales

Este renglón registra las erogaciones para cubrir todo tipo de servicios, así como los servicios oficiales requeridos en el desempeño de las actividades de la administración pública.

En el ejercicio 2010, el gasto por Servicios Generales ascendió a 697 millones 803 mil pesos, cifra que presenta un crecimiento real de 11.01 por ciento al compararla con lo erogado en 2009.

## b. TRANSFERENCIAS

El 34.7 por ciento de los Egresos Estatales en el ejercicio de nuestro análisis corresponde a las Transferencias realizadas a los Poderes Legislativo, Judicial, Órganos Públicos Autónomos, Organismos Públicos descentralizados y Organismos Desconcentrados, y a las dependencias del sector central, que en su totalidad suman 2 mil 512 millones 11 mil pesos.

En el ejercicio 2010, las erogaciones por Transferencias superan el monto de su presupuesto inicial en 27.20 por ciento y al compararlas con lo ejercido en el 2009 presentan un decremento real de 7.26 por ciento.

Las Transferencias se integran a continuación:

**TRANSFERENCIAS**  
Enero a diciembre 2010  
(miles de pesos)



Cabe señalar, que los 1 mil 419 millones 200 mil pesos correspondientes a los Organismos Descentralizados y Órganos Administrativos Desconcentrados, se componen por 1 mil 142 millones 332 mil pesos de Gasto de Operación y 276 millones 868 mil pesos de Inversión.

La Inversión registrada en el renglón de Transferencias de los Organismos Descentralizados y Órganos Administrativos Desconcentrados (ODyOAD) se integran por:

CONCEPTO	(\$ miles)	
<b>Comisión de Agua Potable y Alcantarillado</b>		<b>\$ 211,524</b>
Desarrollo Turístico Regional Campeche	\$ 8,886	
Acueducto Chicbul - Carmen	7,738	
Programa de agua potable, alcantarillado y saneamiento en zonas urbanas (APAZU)	176,686	
Ejercicio 2009	\$ 14,511	
Ejercicio 2010	<u>162,175</u>	
Mantenimiento de Equipo de Bombeo Pablo García, Calakmul	2,793	
Cuenca de la Península de Yucatán	333	
Programa para la construcción y rehabilitación de sistemas de agua potable y saneamiento en zonas rurales (PROSSAPYS)	14,094	
Ejercicio 2009	\$ 3,733	
Ejercicio 2010	<u>10,362</u>	
Programa Agua Limpia	<u>994</u>	
Ejercicio 2009	\$ 99	
Ejercicio 2010	<u>895</u>	
<b>Instituto de la Vivienda del Estado de Campeche</b>		<b>33,623</b>
Programa Tu Casa y Viva 99 INVICAM	15,127	
Programa 2x1 de la CONAVI INVICAM	5,893	
Programa de Atención a Zonas Prioritarias	<u>12,603</u>	
<b>Instituto de la Infraestructura Física Educativa del Estado de Campeche</b>		<b>25,821</b>
Mejores espacios educativos	\$ 1,070	
Ejercicio 2007	\$ 68	
Ejercicio 2008	<u>1,002</u>	
Oferta Educativa Educación Superior 2008	3,658	
Instituto Tecnológico Superior de Calkiní	\$ 2,660	
Instituto Tecnológico de Campeche, Chiná y Lerma	<u>998</u>	
Programa Infraestructura para Educación Media Superior 2008.- COBACH y CBTA	2,913	
Donaciones API	8,913	
Infraestructura Educativa	<u>9,267</u>	
<b>Instituto Tecnológico Superior de Calkiní en el Estado de Campeche</b>		<b>5,900</b>
Tecnológico Superior de Calkiní		
<b>TOTAL INVERSIÓN EN TRANSFERENCIAS DE LOS ODyOAD</b>		<b>\$ 276,868</b>

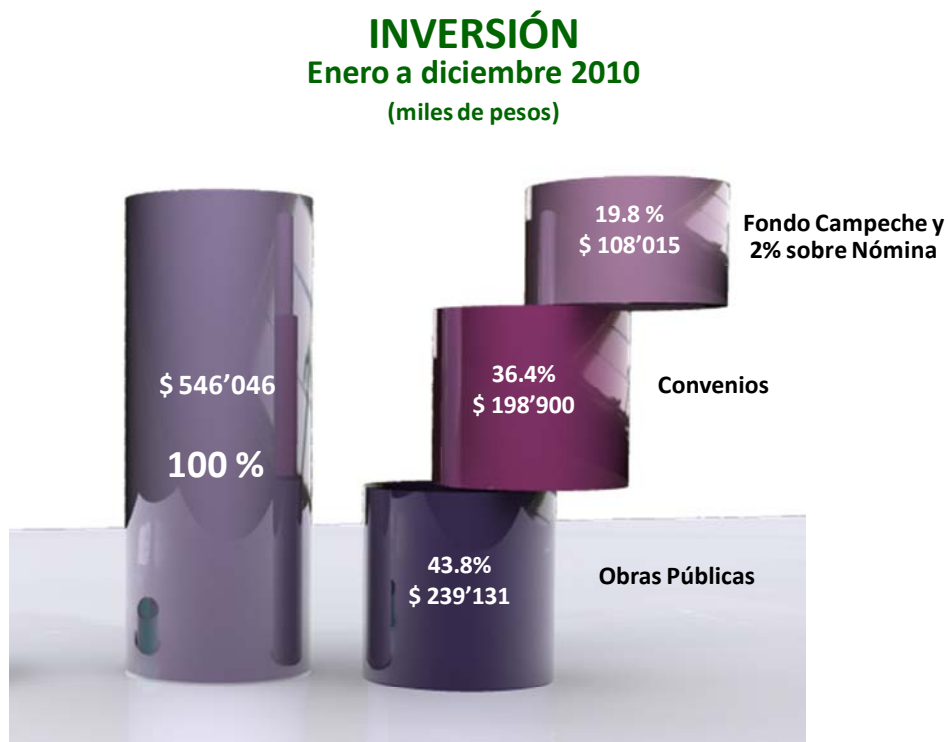
## **c. BIENES MUEBLES E INMUEBLES**

Al cierre del ejercicio 2010, las adquisiciones de Bienes Muebles e Inmuebles sumaron 36 millones 846 mil pesos, cifra que muestra un crecimiento real de 668.26 por ciento respecto a lo ejercido en el año anterior; este incremento se debe principalmente a la modernización e innovación de la imagen de los servicios públicos por los procesos de certificación para la mejora continua y trámites de la administración pública.

## **d. INVERSIÓN**

Se destinó de enero a diciembre de 2010 un total de 546 millones 46 mil pesos para las obras, acciones y proyectos de desarrollo, productivos, económicos y sociales que beneficien a los campechanos; cifra que al compararla con lo estimado en el presupuesto de egresos presenta un decremento de 13.36 por ciento.

En el ejercicio 2010 la Inversión se integró de la forma siguiente:



⇒ **OBRAS PÚBLICAS**

Las erogaciones para realizar Obras Públicas en el ejercicio 2010 sumaron 239 millones 131 mil pesos, cifra que significa el 43.8 por ciento de la Inversión y resulta inferior en 13.81 por ciento a lo estimado en el presupuesto de egresos.

Las Obras Públicas realizadas en el ejercicio 2010 se resumen en el siguiente cuadro:

CONCEPTO	(\$ miles)	%
Infraestructura educativa, cultural y deportiva	\$ 4,790	2.0
Infraestructura en salud	12,960	5.4
Infraestructura en servicios básicos (agua potable y alcantarillado, y electrificación)	18,276	7.7
Infraestructura en urbanización y vivienda	94,280	39.4
Infraestructura industrial, comercial y públicos	25,329	10.6
Caminos vecinales	41,881	17.5
Estudios y proyectos	25,205	10.5
Diversas	16,410	6.9
<b>TOTAL DE OBRAS PÚBLICAS</b>	<b>\$ 239,131</b>	<b>100.0</b>

⇒ CONVENIOS

En el período de nuestro análisis se ejerció en Convenios un total de 198 millones 900 mil pesos, monto inferior en 5.70 por ciento en términos reales respecto a lo erogado en el ejercicio 2009.



Las aportaciones a los Convenios significaron el 36.4 por ciento de las Inversiones estatales y se integran por:

CONCEPTO	(\$ miles)	%
PEMEX	\$ 32,769	16.5
Convenios o programas para educación, cultura y deporte	50,549	25.4
Convenios o programas para salud, asistencia y seguridad social	54,506	27.4
Convenio o programas para desarrollo económico	5,340	2.7
Convenios o programas para obra pública	716	0.4
Convenio o programas para mejoramiento de la administración pública	477	0.2
Convenios o programas para Seguridad Pública	33,857	17.0
Convenios o programas para pesca, agricultura y desarrollo ecológico	15,498	7.8
Convenios o programas diversos	5,188	2.6
<b>TOTAL</b>	<b>\$ 198,900</b>	<b>100.0</b>

● Convenios o programas para educación, cultura y deporte

Durante los meses de enero a diciembre 2010, se canalizó a los convenios y programas para la educación, cultura y deporte un total de 50 millones 549 mil pesos; que significa el 25.4 por ciento de los convenios.

Los convenios o programas para la educación, cultura y deporte son los siguientes:

CONCEPTO	( \$ miles)
Apoyo escolar solidario	\$ 12,490
PAREIB Educación básica	2,682
Instituto Campechano	300
CONACYT Fondo Mixto	6,000
Programas musicales	6,000
Programa de estímulos a creadores y desarrollo artístico	750
Fondo estatal de desarrollo cultura infantil (FEDEI)	504
Programa de cooperación e intercambio cultural de la zona sur	320
Programa de desarrollo cultural Maya	110
Programa de desarrollo cultural a públicos específicos	150
Programa de apoyo a las culturas municipales y comunitarias (PACMYC)	1,500
Albergues escolares indígenas	1,716
Peso a peso enciclopedia red escolar	1,050
Colegio de Postgraduados	400
Escuelas de calidad	7,000
CONAFE	948
Instituto Tecnológico de Lerma	2,220
Fundación Ortiz Ávila	636
Escuela solidaria	5,423
Escuela digna	350
<b>TOTAL DE CONVENIOS O PROGRAMAS PARA EDUCACIÓN, CULTURA Y DEPORTE</b>	<b>\$ 50,549</b>

#### CONVENIOS O PROGRAMAS PARA SALUD, ASISTENCIA Y SEGURIDAD SOCIAL

Al cierre del ejercicio 2010, el 27.4 por ciento de los recursos ejercidos correspondieron a las transferencias realizadas a los convenios y programas para salud, asistencia y seguridad social, lo que se traduce en 54 millones 506 mil pesos.

Los renglones que integran a los convenios o programas de salud, asistencia y seguridad social son:

CONCEPTO	( \$ miles)
Seguro Popular	\$ 15,000
Previsión VIH – SIDA	3,854
Programa de calidad, equidad y desarrollo en salud (PROCEDES)	623
Programa de servicio social comunitario	8,469
Programa de supervisión y seguimiento de los programas solidarios	1,054
Casa de salud solidaria	3,024
Comunidad solidaria	3,876
Integración solidaria	1,951
Alimentación solidario	5,314
Combate a la pobreza	11,341
<b>TOTAL DE CONVENIOS O PROGRAMAS PARA SALUD, ASISTENCIA Y SEGURIDAD SOCIAL</b>	<b>\$ 54,506</b>

#### CONVENIOS O PROGRAMAS PARA DESARROLLO ECONÓMICO

Se destinaron un total de 5 millones 340 mil pesos para los convenios o programas de desarrollo económico; integrados por 4 millones 292 mil pesos del programa de promoción y desarrollo turístico y del programa empleo temporal 1 millón 48 mil pesos.

#### CONVENIOS O PROGRAMAS PARA OBRAS PÚBLICAS

Para los convenios y programas de obras públicas se canalizaron 716 mil pesos, integrados por:

CONCEPTO	( \$ miles)
APAZU ejercicio 2010	\$ 125
PROSSAPYS	141
Ejercicio 2009 \$ 45	
Ejercicio 2010 <u>96</u>	
Programa cultura del agua ejercicio 2010	450
<b>TOTAL DE CONVENIOS O PROGRAMAS PARA OBRA PÚBLICA</b>	<b>\$ 716</b>

● **CONVENIOS O PROGRAMAS PARA MEJORAMIENTO DE LA ADMINISTRACIÓN PÚBLICA**

Durante el ejercicio 2010, se ejercieron 215 mil pesos al Programa de Modernización Integral del Registro Civil ejercicio 2010 y 262 mil pesos para la Modernización de los Talleres Gráficos, para totalizar los 477 mil pesos que conforman el renglón de convenios o programas para mejoramiento de la administración pública.

● **CONVENIOS O PROGRAMAS PARA SEGURIDAD PÚBLICA**

El 17.0 por ciento de los convenios estatales corresponde a las erogaciones realizadas para los convenios o programas de seguridad pública que se traduce en 33 millones 857 mil pesos; los cuales son:

CONCEPTO	( \$ miles)
Programa de Seguridad Pública	\$ 871
Fondo de Aportaciones de Seguridad Pública (FASP)	31,082
Ejercicio 2009 \$ 8,023	
Ejercicio 2010 <u>23,059</u>	
SUBSEMUN	1,904
Ejercicio 2009 \$ 1,713	
Ejercicio 2010 <u>191</u>	
<b>TOTAL DE CONVENIOS O PROGRAMAS PARA SEGURIDAD PÚBLICA</b>	<b>\$ 33,857</b>

**CONVENIOS O PROGRAMAS PARA PESCA, AGRICULTURA Y DESARROLLO ECOLÓGICO**

En el ejercicio 2010, se transfirieron recursos a convenios o programas para la pesca, agricultura y desarrollo ecológico un total de 15 millones 498 mil pesos, cifra que representa el 7.8 por ciento de los Convenios estatales.

La integración de los Convenios o programas de pesca, agricultura y desarrollo ecológico son:

CONCEPTO	( \$ miles)
Infraestructura Agropecuaria caminos rústicos	\$ 4,839
Perforación de pozos para uso agrícola	492
Desenraice de 100 has. en beneficio 30 producción agrícolas	106
Construcción de 500 m <sup>3</sup> de jagüeyes	117
Programa actualización del marco normativo estatal medio ambiente y aprovechamiento sustentable	202
Programa estatal desarrollo forestal (PRODEFOR)	1,000
Programa estatal forestal comunitaria PROSYMAS	1,000
Programa estatal para establecimiento de un vivero	1,050
Programa estatal para prevención y gestión de residuos sólidos	120
Programa estatal de árboles bicentenario	144
Adquisición de vientres bovinos de doble propósito	1,428
Motores fuera de borda	5,000
<b>TOTAL DE CONVENIOS O PROGRAMAS PARA PESCA, AGRICULTURA Y DESARROLLO ECOLÓGICO</b>	<b>\$ 15,498</b>

**CONVENIOS O PROGRAMAS DIVERSOS**

En el ejercicio 2010, se transfirieron 2 millones 730 mil pesos al programa 3 x 1 para migrantes y 2 millones 458 mil pesos para el programa de atención a contingencias climatológicas (PACC) ejercicio 2010, para hacer un total de 5 millones 188 mil pesos.

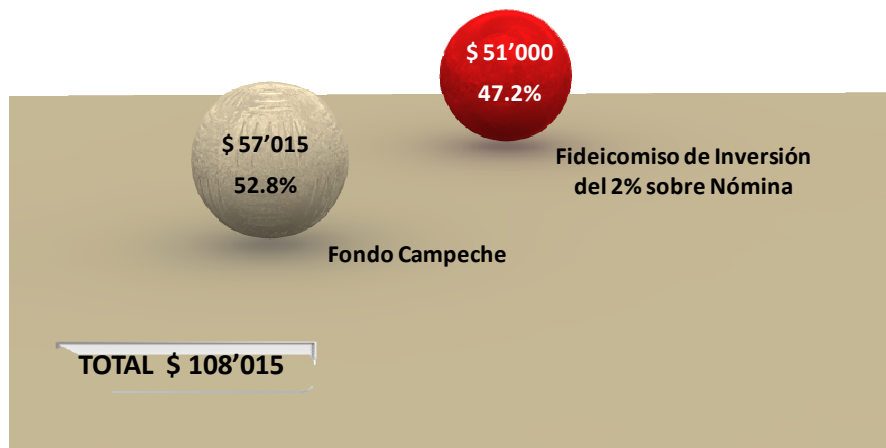
## ⇒ FONDO CAMPECHE Y 2% SOBRE NÓMINA

Se aportó con la finalidad de fomentar e impulsar la actividad comercial, de producción y prestación de servicios, de enero a diciembre de 2010, un total de 108 millones 15 mil pesos a través del Fondo Campeche y 2% sobre Nómina.

Estos recursos se canalizaron para:

### FONDO CAMPECHE Y 2% SOBRE NÓMINA

Enero a diciembre 2010  
(miles de pesos)



## **e. INVERSIONES FINANCIERAS Y OTRAS PROVISIONES**

En este concepto se registran las erogaciones realizadas por la administración pública en activos productivos (Alianza para el Campo) a través de la planeación del desarrollo rural sustentable y la coordinación en materias específicas, como son: sanidad animal; sanidad vegetal; pesca y acuacultura sustentable; producción, certificación y comercio de semillas; bioseguridad; productos orgánicos y apoyo a contingencias climatológicas; y para ello, se canalizaron 72 millones 984 mil pesos en el ejercicio 2010; cifra que representa el 1.0 por ciento de los Egresos Estatales.

## **f. PARTICIPACIONES A MUNICIPIOS**

Las Participaciones entregadas a los municipios presentan un incremento real de 13.44 por ciento al comparar los 1 mil 724 millones 420 mil pesos erogados en 2010 con lo ejercido en el año anterior; asimismo, representan el 23.8 por ciento de los Egresos Estatales.

Las Participaciones a Municipios se integran de la forma siguiente:



⇒ FONDO MUNICIPAL DE PARTICIPACIONES

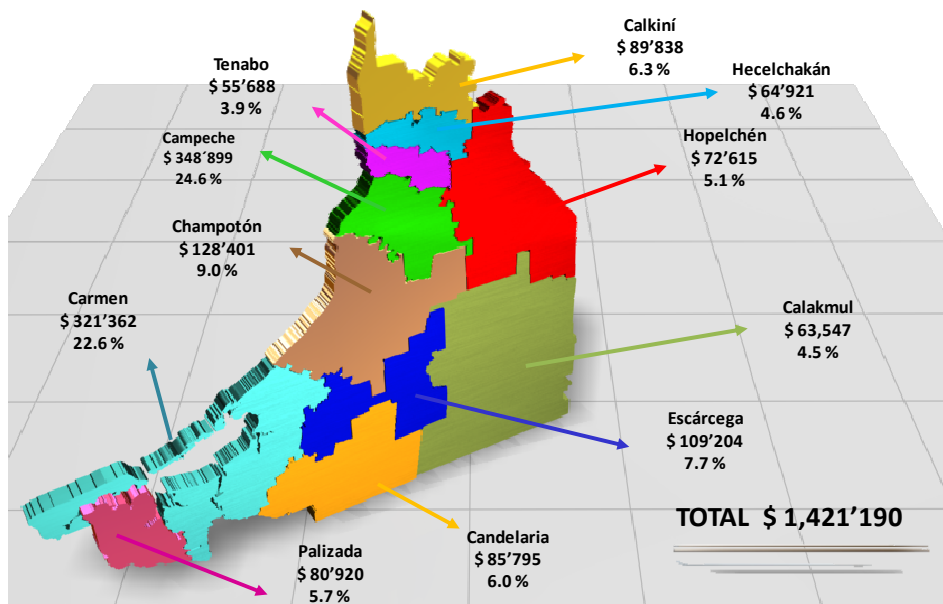
En el ejercicio 2010, se canalizó a los Municipios por concepto del Fondo Municipal de Participaciones un total de 1 mil 421 millones 190 mil pesos, las cuales fueron determinadas y distribuidas con estricto cumplimiento a lo establecido en la Ley de Coordinación Fiscal y la Ley de Coordinación Hacendaria del Estado de Campeche en su artículo 64.



Estos recursos muestran un crecimiento real de 9.45 por ciento respecto a lo transferido el año anterior y representan el 82.4 por ciento de las Participaciones.

### FONDO MUNICIPAL DE PARTICIPACIONES

Enero a diciembre 2010  
(miles de pesos)



### ⇒ APOYOS EXTRAORDINARIOS

Se entregó a los Municipios de enero a diciembre de 2010 por concepto de Apoyos Extraordinarios un total de 303 millones 230 mil pesos, lo que significa el 17.6 por ciento de las Participaciones y un crecimiento real de 36.78 por ciento con relación a lo ejercido en el período anterior.

La distribución de los Apoyos Extraordinarios es la siguiente:



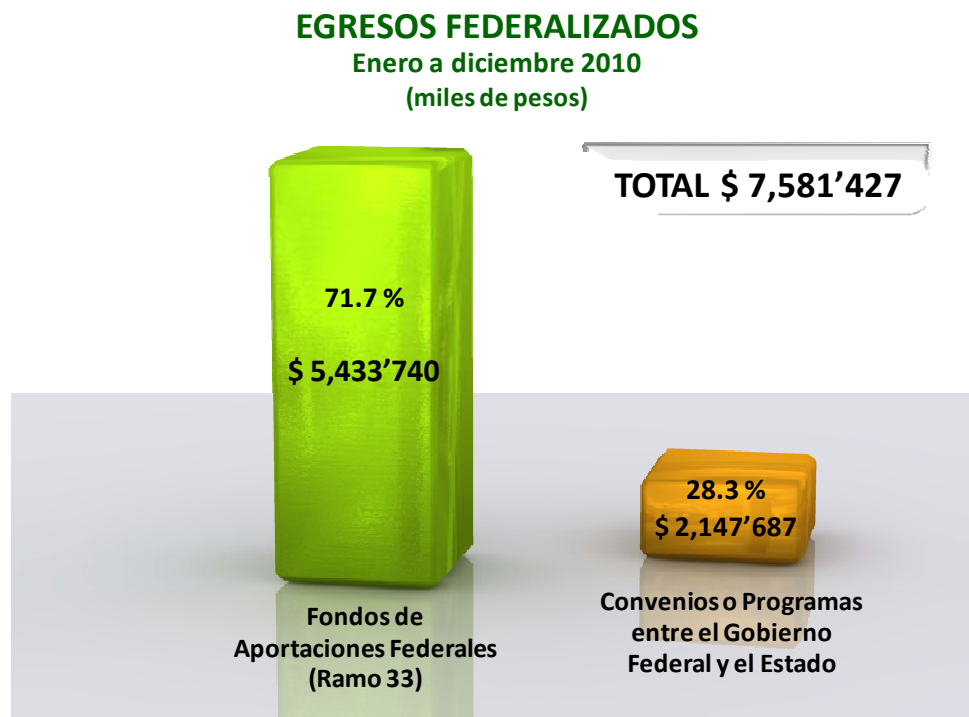
**g. ADEUDO EJERCICIOS FISCALES ANTERIORES (ADEFAS)**

Con el renglón de las ADEFAS (Adeudos de Ejercicios Fiscales Anteriores), se concluye el análisis de la clasificación económica de los Egresos Estatales, las cuales, al cierre del ejercicio 2010 ascienden a 314 millones 109 mil pesos, cifra que representa el 4.3 por ciento de esta clasificación.

## 2.- EGRESOS FEDERALIZADOS

Los Egresos Federalizados ascendieron a 7 mil 581 millones 427 mil pesos en el ejercicio 2010, monto que comparado con lo erogado el año anterior muestra un crecimiento real de 9.81 por ciento; respecto a lo estimado en el presupuesto de egresos resulta superior en 30.93 por ciento.

Estos recursos representa el 51.1 por ciento del total de los egresos y se integran por:



## a. FONDOS DE APORTACIONES FEDERALES (RAMO 33)

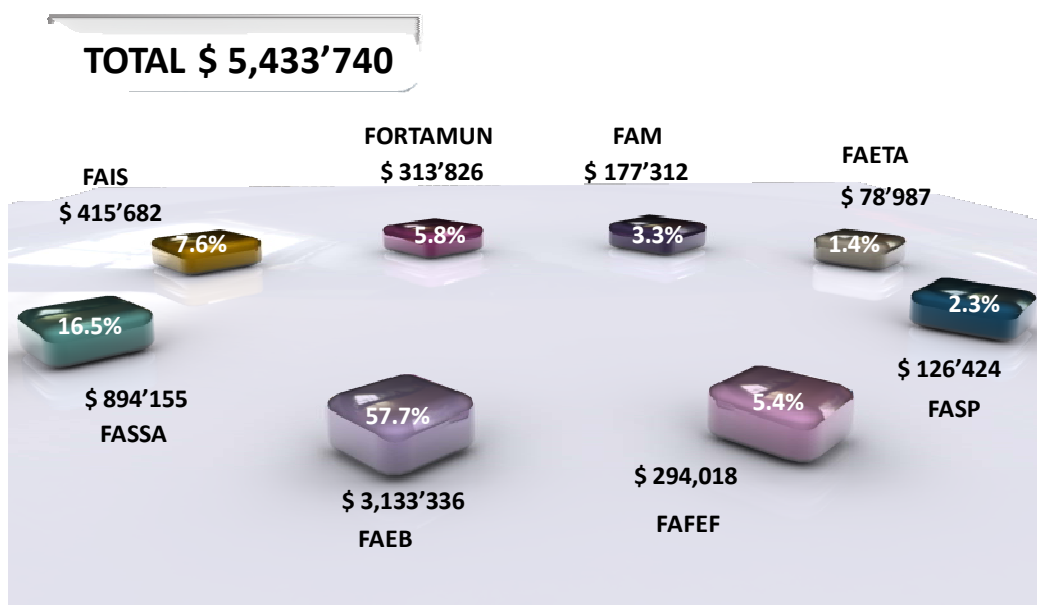
En el período que nos ocupa, las erogaciones de los Fondos de Aportaciones Federales (Ramo 33) sumaron 5 mil 433 millones 740 mil pesos, cifra que al compararla con lo ejercido en 2009 resulta superior en 0.49 por ciento en términos reales.

Los Fondos de Aportaciones Federales (Ramo 33) representan el 71.7 por ciento de los egresos federalizados, integrados de la siguiente forma:

### FONDOS DE APORTACIONES FEDERALES

Enero a diciembre 2010

(miles de pesos)



b. CONVENIOS O PROGRAMAS ENTRE EL GOBIERNO FEDERAL Y EL ESTADO

Durante el año 2010, se ejerció de Convenios o Programas entre el Gobierno Federal y el Estado 2 mil 147 millones 687 mil pesos, lo que significa un incremento real de 43.48 por ciento al compararlo con lo erogado en el ejercicio anterior; de igual forma, representan el 28.3 de los Egresos Federalizados.

**CONVENIOS O PROGRAMAS ENTRE EL GOBIERNO FEDERAL Y EL ESTADO**

Enero a diciembre 2010  
(miles de pesos)



# **H.- ANEXOS DE EGRESOS EN CLASIFICACIÓN ECONÓMICA**



GOBIERNO DEL ESTADO DE CAMPECHE

EGRESOS EN CLASIFICACIÓN ECONÓMICA

(Miles de Pesos)

CONCEPTO	PRESUPUESTO			Variación Respecto a:		
	2009	2010		Presupuesto Original	REAL 2009	
	Ejercido	Original	Ejercido	Importe	%	%
<b>Gasto Corriente</b>	\$ 1,797,926	\$ 1,769,287	\$ 2,041,735	\$ 272,448	15.40	7.64
Servicios Personales	969,853	1,155,105	1,138,977	(16,128)	(1.40)	11.32
Materiales y Suministros	232,235	157,335	204,955	47,620	30.27	(16.35)
Servicios Generales	595,838	456,847	697,803	240,956	52.74	11.01
<b>Transferencias</b>	<b>2,567,473</b>	<b>1,974,924</b>	<b>2,512,011</b>	<b>537,087</b>	<b>27.20</b>	<b>(7.26)</b>
<b>Bienes Muebles e Inmuebles</b>	<b>4,546</b>	<b>8,000</b>	<b>36,846</b>	<b>28,846</b>	<b>360.58</b>	<b>668.26</b>
<b>Inversión</b>	<b>1,012,630</b>	<b>630,270</b>	<b>546,046</b>	<b>(84,224)</b>	<b>(13.36)</b>	<b>(48.89)</b>
Obras Públicas	702,266	277,434	239,131	(38,303)	(13.81)	(67.72)
Convenios	199,935	247,836	198,900	(48,936)	(19.75)	(5.70)
Fondo Campeche y 2% sobre nómina	110,429	105,000	108,015	3,015	2.87	(7.29)
<b>Inversiones Financieras y Otras Provisiones</b>	<b>123,972</b>	<b>75,000</b>	<b>72,984</b>	<b>(2,016)</b>	<b>(2.69)</b>	<b>(44.20)</b>
<b>Participaciones a Municipios</b>	<b>1,440,928</b>	<b>1,744,481</b>	<b>1,724,420</b>	<b>(20,061)</b>	<b>(1.15)</b>	<b>13.44</b>
<b>ADEFAS (Adeudo Ejercicios Fiscales Anteriores)</b>	<b>6,935</b>	<b>445,496</b>	<b>314,109</b>	<b>(131,387)</b>	<b>(29.49)</b>	<b>4,193.20</b>
<b>Costo de Financiamiento, de Obligaciones y Empréstitos</b>	<b>-</b>	<b>50,000</b>	<b>-</b>	<b>(50,000)</b>	<b>(100)</b>	<b>N/A</b>
<b>EGRESOS ESTATALES</b>	<b>6,954,410</b>	<b>6,697,458</b>	<b>7,248,151</b>	<b>550,693</b>	<b>8.22</b>	<b>(1.21)</b>
<b>Fondo de Aportaciones para la Educación Básica y Normal (FAEB)</b>	<b>2,944,384</b>	<b>2,891,103</b>	<b>3,133,336</b>	<b>242,233</b>	<b>8.38</b>	<b>0.87</b>
<b>Fondo de Aportaciones para los Servicios de Salud (FASSA)</b>	<b>849,039</b>	<b>891,790</b>	<b>894,155</b>	<b>2,365</b>	<b>0.27</b>	<b>(0.18)</b>
<b>Fondo de Aportaciones para la Infraestructura Social (FAIS)</b>	<b>409,655</b>	<b>403,475</b>	<b>415,682</b>	<b>12,207</b>	<b>3.03</b>	<b>(3.82)</b>
Estatal	69,364	48,901	61,108	12,207	24.96	(16.50)
Municipal	340,291	354,574	354,574	-	-	(1.23)
<b>Fondo de Aportaciones para el Fortalecimiento de los municipios y de Demarcaciones Territoriales del D.F. (FORTAMUN)</b>	<b>301,557</b>	<b>313,594</b>	<b>313,826</b>	<b>232</b>	<b>0.07</b>	<b>(1.36)</b>
<b>Fondo de Aportaciones Múltiples (FAM)</b>	<b>171,723</b>	<b>159,883</b>	<b>177,312</b>	<b>17,429</b>	<b>10.90</b>	<b>(2.13)</b>
Infraestructura Educativa Basica	104,718	73,475	93,973	20,498	27.90	(14.94)
Infraestructura Educativa Superior	18,632	36,208	32,115	(4,093)	(11.30)	63.38
Asistencia Social	48,373	50,200	51,224	1,024	2.04	0.37
<b>Fondo de Aportaciones para la Educación Tecnológica y de Adultos (FAETA)</b>	<b>77,610</b>	<b>76,523</b>	<b>78,987</b>	<b>2,464</b>	<b>3.22</b>	<b>(3.53)</b>
Educación Tecnológica	34,887	33,554	35,115	1,561	4.65	(4.59)
Educación de Adultos	42,723	42,969	43,872	903	2.10	(2.66)
<b>Fondo de Aportaciones para la Seguridad Pública de los Estados y del D.F. (FASP)</b>	<b>122,282</b>	<b>107,722</b>	<b>126,424</b>	<b>18,702</b>	<b>17.36</b>	<b>(2.00)</b>
<b>Fondo de Aportaciones para el Fortalecimiento de las Entidades Federativas (FAFEF)</b>	<b>248,886</b>	<b>210,952</b>	<b>294,018</b>	<b>83,066</b>	<b>39.38</b>	<b>11.97</b>
<b>Diversos Convenios Federales</b>	<b>1,256,052</b>	<b>735,619</b>	<b>2,019,538</b>	<b>1,283,919</b>	<b>174.54</b>	<b>52.40</b>
<b>Fidelcomiso para la Infraestructura en los Estados</b>	<b>70,713</b>	<b>-</b>	<b>60</b>	<b>60</b>	<b>N/A</b>	<b>(99.92)</b>
<b>Fondo de Estabilización de los Ingresos de las Entidades Federativas</b>	<b>92,066</b>	<b>-</b>	<b>567</b>	<b>567</b>	<b>N/A</b>	<b>(99.42)</b>
<b>Fondo de Inversión para Entidades Federativas (FIEF)</b>	<b>-</b>	<b>-</b>	<b>127,522</b>	<b>127,522</b>	<b>N/A</b>	<b>N/A</b>
<b>EGRESOS FEDERALIZADOS</b>	<b>6,543,967</b>	<b>5,790,661</b>	<b>7,581,427</b>	<b>1,790,766</b>	<b>30.93</b>	<b>9.81</b>
<b>TOTAL</b>	<b>\$ 13,498,377</b>	<b>\$ 12,488,119</b>	<b>\$ 14,829,578</b>	<b>\$ 2,341,459</b>	<b>18.75</b>	<b>4.13</b>



GOBIERNO DEL ESTADO DE CAMPECHE

GASTO DEL GOBIERNO

EN CLASIFICACIÓN ADMINISTRATIVA

(Miles de Pesos)

CONCEPTO	PRESUPUESTO			Variación Respecto a :		
	2009	2010		Presupuesto Original	REAL 2009	
	Ejercido	Original	Ejercido	Importe	%	%
<b>TOTAL</b>	\$ 13,498,377	\$ 12,488,119	\$ 14,829,578	\$ 2,341,459	18.75	4.13
<b>Poderes y Órganos Públicos Autónomos</b>	<b>492,050.00</b>	<b>684,967</b>	<b>1,422,132</b>	<b>737,165</b>	<b>107.62</b>	<b>173.95</b>
Legislativo	151,613	143,708	156,655	12,947	9.01	(2.06)
Judicial	167,716	201,691	207,397	5,706	2.83	17.21
Órganos Públicos Autónomos	172,721	339,568	1,058,080	718,512	211.60	480.66
<b>Poder Ejecutivo Administración Central</b>	<b>13,006,327.00</b>	<b>11,803,152</b>	<b>13,407,446</b>	<b>1,604,294</b>	<b>13.59</b>	<b>(2.29)</b>
Poder Ejecutivo	188,568	138,389	227,943	89,554	64.71	14.58
Secretaría de Gobierno	436,477	177,883	349,325	171,442	96.38	(24.14)
Secretaría de Desarrollo Social y Regional	57,856	137,549	120,529	(17,020)	(12.37)	97.47
Secretaría de Finanzas	230,388	107,207	134,835	27,628	25.77	(44.53)
Secretaría de la Contraloría	41,807	33,696	45,012	11,316	33.58	2.05
Secretaría de Desarrollo Industrial y Comercial	32,144	44,470	75,971	31,501	70.84	124.02
Secretaría de Desarrollo Rural	224,090	187,945	227,844	39,899	21.23	(3.63)
Secretaría de Pesca y Acuicultura	113,091	50,455	68,183	17,728	35.14	(42.85)
Secretaría de Medio Ambiente y Aprovechamiento Sustentable	35,864	33,919	46,244	12,325	36.34	22.22
Secretaría de Educación	3,296,187	3,223,205	3,488,417	265,212	8.23	0.31
Secretaría de Cultura	-	65,172	128,299	63,127	96.86	N/A
Secretaría de Salud	941,225	624,656	564,861	(59,795)	(9.57)	(43.12)
Secretaría de Desarrollo Urbano y Obras Públicas	1,140,177	727,493	841,679	114,186	15.70	(30.03)
Secretaría de Turismo	124,031	55,486	78,973	23,487	42.33	(39.65)
Secretaría de Seguridad Pública y Protección a la Comunidad	180,573	412,522	366,447	(46,075)	(11.17)	92.36
Secretaría de Administración e Innovación Gubernamental	-	120,598	137,190	16,592	13.76	N/A
Procuraduría General de Justicia	187,643	197,737	220,561	22,824	11.54	11.42
Consejería Jurídica del Gobernador	-	9,156	9,140	(16)	(0.17)	N/A
Organismos Descentralizados	3,350,469	2,441,469	3,201,360	759,891	31.12	(9.43)
Participaciones a Municipios	2,308,117	2,412,649	2,649,992	237,343	9.84	8.83
Fondo Campeche y 2% Sobre Nómina	110,429	105,000	109,998	4,998	4.76	(5.58)
Erogaciones Adicionales	256	1,000	534	(466)	(46.60)	97.72
Deuda Pública	6,935	495,496	314,109	(181,387)	(36.61)	4,193.20

Deflactado con el Índice de Precios al Consumidor de Campeche, Camp.

FUENTE : Secretaría de Finanzas.





GOBIERNO DEL ESTADO DE CAMPECHE

ORGANISMOS DESCENTRALIZADOS, ORGANOS ADMINISTRATIVOS DESCONCENTRADOS, EMPRESAS

DE PARTICIPACIÓN ESTATAL MAYORITARIA Y FIDEICOMOSOS

(Miles de Pesos)

CONCEPTO	PRESUPUESTO			Variación Respecto a :		
	2009	2010		Presupuesto Original		REAL 2009
	Ejercido	Original	Ejercido	Importe	%	%
<b>Organismos</b>	\$ 3,350,469	\$ 2,441,469	\$ 3,201,360	\$ 759,891	31.12	(9.43)
Sistema para el Desarrollo Integral de la Familia del Estado de Campeche (DIF)	156,870	163,515	182,445	18,930	11.58	10.24
Instituto de Desarrollo y Formación Social del Estado de Campeche (INDEFOS)	18,380	14,509	16,712	2,203	15.18	(13.82)
Instituto del Deporte del Estado de Campeche (INDECAM)	106,996	74,809	83,588	8,779	11.74	(25.95)
Instituto de Cultura de Campeche	70,741	-	-	N/A	N/A	(100)
Hospital Dr. Manuel Campos	111,502	117,028	113,034	(3,994)	(3.41)	(3.91)
Hospital Psiquiátrico de Campeche	28,006	29,952	33,670	3,718	12.41	13.96
Instituto Campechano	95,202	92,485	96,147	3,662	3.96	(4.27)
Comisión de Agua Potable y Alcantarillado del Estado de Campeche (CAPAE)	483,633	245,075	436,604	191,529	78.15	(14.43)
Sistema de Televisión y Radio de Campeche (TRC)	17,562	19,103	18,095	(1,008)	(5.28)	(2.34)
Instituto de la Vivienda del Estado de Campeche	33,583	13,344	148,935	135,591	1,016.12	320.36
Comisión Estatal de Arbitraje Médico (CEAMED)	2,080	2,580	2,412	(168)	(6.51)	9.92
Consejo Estatal de Población de Campeche (COESPO)	4,425	5,174	4,959	(215)	(4.16)	6.23
Patronato para la Reincorporación Social por el Empleo en el Estado de Campeche	113	88	58	(30)	(34.09)	(51.35)
Promotora de Servicios Comerciales del Estado de Campeche (PROSERCO)	4,451	6,277	4,547	(1,730)	(27.56)	(3.17)
Instituto Catastral del Estado de Campeche	4,274	7,020	12,720	5,700	81.20	182.10
Comisión de Desarrollo Integral y Justicia Social para el Pueblo Indígena Maya y Otras Etnias Indígenas Asentadas en el Estado de Campeche	491	1,367	1,640	273	19.97	216.60
Coordinación General de Seguridad Pública Vialidad y Transporte del Estado	87,732	46,994	46,715	(279)	(0.59)	(49.53)
Colegio de Estudios Científicos y Tecnológicos del Estado de Campeche (CECYTEC)	58,218	57,513	145,760	88,247	153.44	137.32
Instituto de Capacitación para el Trabajo del Estado de Campeche (ICATCAM)	24,389	15,858	43,222	27,364	172.56	67.98
Colegio de Bachilleres del Estado de Campeche (COBACH)	220,568	113,988	238,527	124,539	109.26	2.50
Universidad Autónoma de Campeche	182,705	-	-	-	N/A	(100)
Universidad Autónoma del Carmen	109,983	-	-	-	N/A	(100)
Universidad Tecnológica de Campeche (UTECAM)	15,534	13,926	19,547	5,621	40.36	19.27
Instituto de Seguridad y Servicios Sociales de los Trabajadores del Estado de Centro Estatal de Emergencias (CENECAM)	40,863	41,788	41,074	(714)	(1.71)	(4.72)
Coordinación Estatal de Sitios y Monumentos del Patrimonio Cultural	19,146	99,607	33,251	(66,356)	(66.62)	64.62
Instituto de la Infraestructura Física Educativa del Estado de Campeche (INIFECE)	30,331	-	-	-	N/A	(100)
Fundación Pablo García	293,068	84,923	239,930	155,007	182.53	(22.40)
Junta Estatal de Asistencia Privada	29,703	28,508	37,909	9,401	32.98	20.97
Instituto de la Mujer del Estado de Campeche	1,589	1,628	1,695	67	4.12	1.11
Instituto de la Juventud de Campeche (INJUCAM)	8,978	8,904	10,001	1,097	12.32	5.59
Instituto de Servicios Descentralizados de Salud Pública en el Estado de Campeche (INDESALUD)	10,239	8,230	8,333	103	1.25	(22.86)
Colegio de Educación Profesional Técnica del Estado de Campeche (CONALEP)	854,335	891,790	925,665	33,875	3.80	2.70
Instituto Estatal de la Educación para los Adultos del Estado de Campeche (IEEA)	36,823	40,227	40,375	148	0.37	3.93
Instituto Tecnológico Superior de Calkini en el Estado de Campeche (ITESCAM)	51,622	51,875	53,003	1,128	2.17	(2.68)
Promotora de Eventos Artísticos, Culturales y de Convenciones del Estado de Campeche	21,946	21,690	33,911	12,221	56.34	46.46
Instituto Estatal para el Fomento de las Actividades Artesanales en Campeche (INEFAAC)	21,668	37,466	27,325	(10,141)	(27.07)	19.53
Sistema de Atención a Niños, niñas y adolescentes farmacodependientes del Estado de Campeche "Vida Nueva" (SANNAFARM)	6,834	6,847	7,134	287	4.19	(1.05)
Consejo Estatal de Seguridad Pública en el Estado de Campeche	14,668	15,780	14,631	(1,149)	(7.28)	(5.45)
Promotora de la Vivienda del Estado de Campeche	22,925	23,610	28,084	4,474	18.95	16.12
Instituto Estatal del Transporte	4,376	-	-	-	N/A	(100)
Instituto Tecnológico Superior de Escárcega	21,101	16,560	25,272	8,712	52.61	13.52
Instituto Tecnológico Superior de Champotón	12,916	11,738	12,193	455	3.88	(10.52)
Consejo Estatal de Investigación Científica y Desarrollo Tecnológico (COESICYDET)	7,898	7,587	9,890	2,303	30.35	18.69
	2,002	2,106	2,347	241	11.44	11.12

Deflactado con el Índice de Precios al Consumidor de Campeche, Camp.

FUENTE : Secretaría de Finanzas.



GOBIERNO DEL ESTADO DE CAMPECHE

PARTICIPACIONES PAGADAS A LOS MUNICIPIOS

(Miles de Pesos)

Municipios	EJERCIDO		VARIACIÓN REAL %
	2009	2010	
<b>TOTAL</b>	\$ 1,440,928	\$ 1,724,420	13.44
<b>Fondo Municipal de Participaciones</b>	<b>1,230,791</b>	<b>1,421,190</b>	<b>9.45</b>
Calakmul	54,180	63,547	11.17
Calkiní	78,376	89,838	8.65
Campeche	310,996	348,899	6.34
Candelaria	72,533	85,795	12.12
Carmen	285,730	321,362	6.61
Champotón	108,649	128,401	12.02
Escárcega	94,570	109,204	9.45
Hecelchakán	55,829	64,921	10.22
Hopelchén	61,748	72,615	11.47
Palizada	61,993	80,920	23.73
Tenabo	46,187	55,688	14.29
<b>Apoyos Extraordinarios</b>	<b>210,137</b>	<b>303,230</b>	<b>36.78</b>

Deflactado con el Índice de Precios al Consumidor de Campeche, Camp.

FUENTE : Secretaría de Finanzas.

---

# ORIENTACIÓN FUNCIONAL DEL GASTO



# I.- CLASIFICACIÓN FUNCIONAL DEL GASTO

**E**n el proceso de homologación contable con el firme propósito de implementar y estructurar la información contable, presupuestal y financiera como dictan las normas vigentes, se presenta el Presupuesto de Egresos del Estado a través de su clasificación funcional.

Esta clasificación tiene como objetivo informar a todos los campechanos sobre la naturaleza de los servicios gubernamentales y la proporción del gasto público que se destina a cada tipo de servicio.

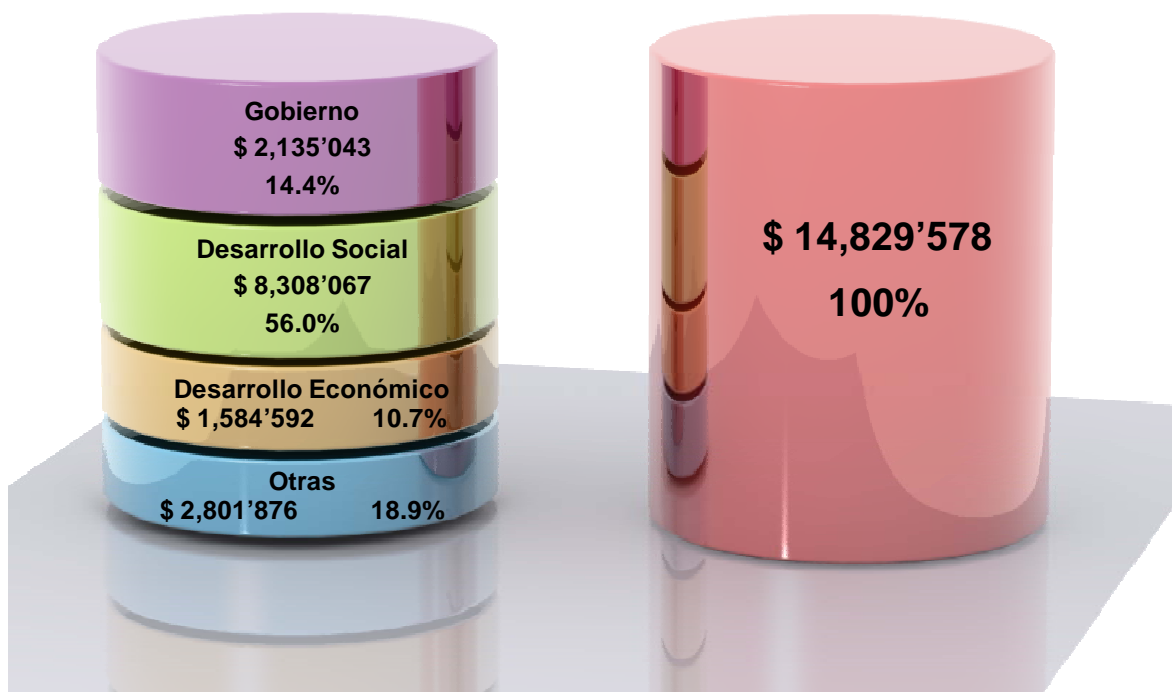
De esta forma, el Gasto ascendió a 14 mil 829 millones 578 mil pesos de enero a diciembre de 2010; que se traduce en un crecimiento real de 4.13 por ciento respecto a lo ejercido en igual período del año anterior y supera la meta programada en 18.75 por ciento.

Se integra por:

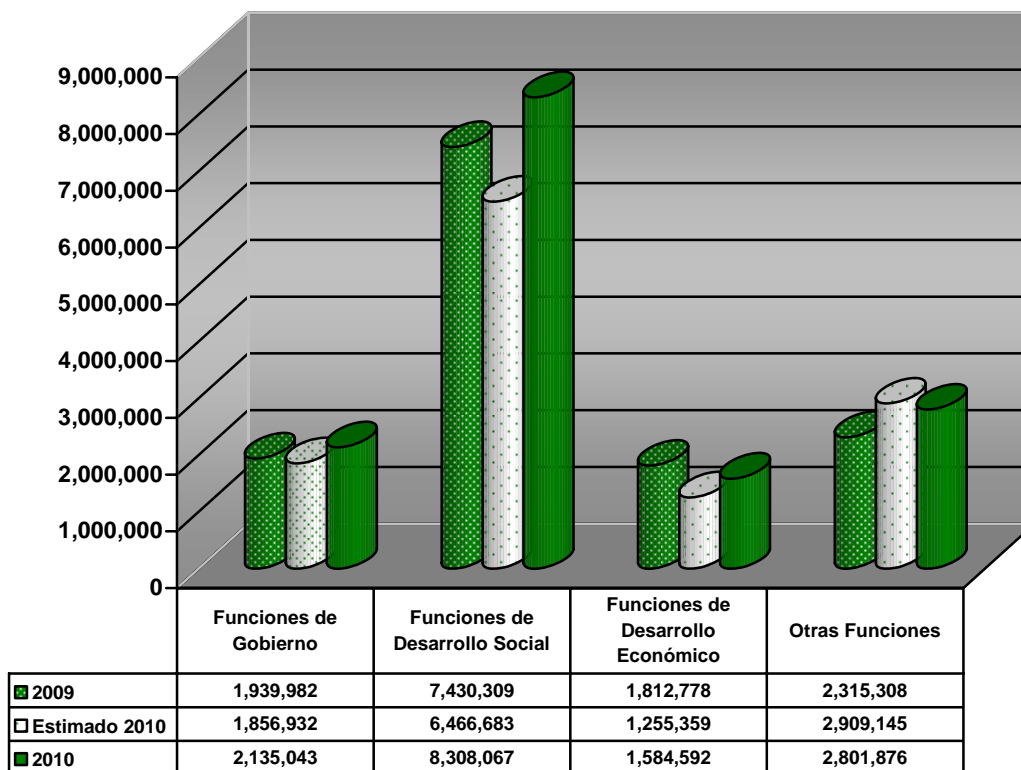
## CLASIFICACIÓN FUNCIONAL

Enero a diciembre 2010

(miles de pesos)



**GASTO TOTAL**  
Enero – diciembre  
(miles de pesos)



## 1. FUNCIONES DE GOBIERNO

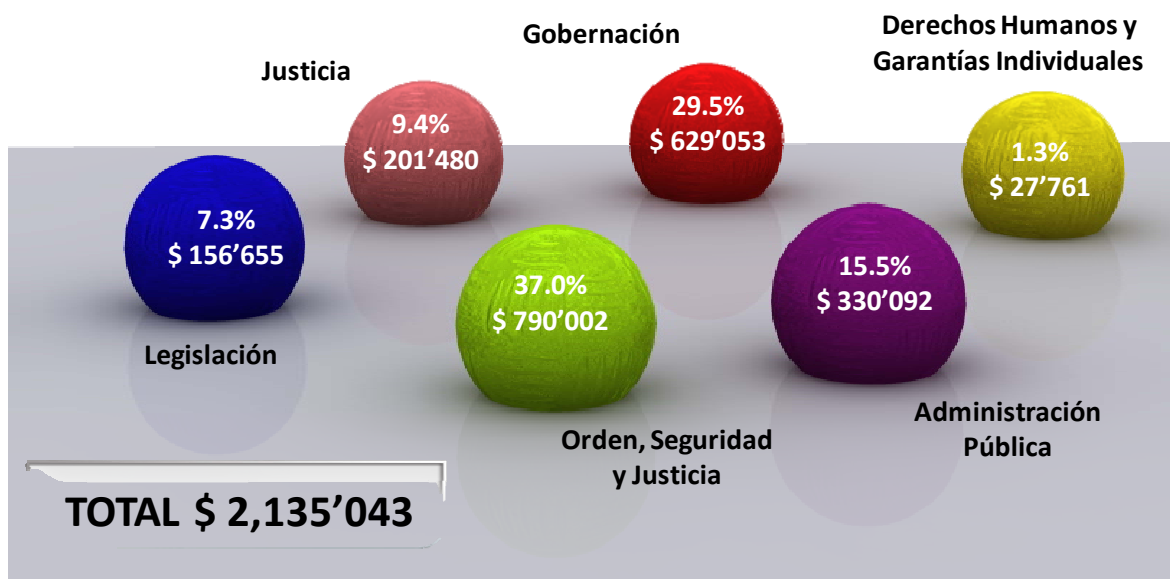
Durante el ejercicio 2010, las erogaciones para las Funciones de Gobierno sumaron 2 mil 135 millones 43 mil pesos, cifra que respecto lo estimado ejercer en el año es superior en 14.98 por ciento y presenta un crecimiento real de 4.32 al compararla con lo erogado en igual período del año anterior.

Las Funciones de Gobierno representan el 14.4 por ciento de la Clasificación Funcional, destinados principalmente para la gestión gubernamental, tales como, asuntos de carácter legislativo, la procuración e impartición de justicia, seguridad pública y derechos humanos, la organización de los procesos electorales, así como, los asuntos hacendarios y la administración del sector público.

Bajo este contexto, los recursos se distribuyeron de la forma siguiente:

## FUNCIONES DE GOBIERNO

Enero a diciembre 2010  
(miles de pesos)



De las Funciones de Gobierno se destaca lo siguiente:

- ◆ En la función de Legislación se ejerció 156 millones 655 mil pesos de enero a diciembre del ejercicio de nuestro análisis, cifra que presenta un incremento real de 9.01 por ciento con relación a lo estimado para el período. Estos recursos fueron canalizados en su totalidad al Poder Legislativo.
- ◆ De enero a diciembre de 2010, se destinó al Poder Judicial, entidad que ejerce la función de Justicia, un total de 201 millones 480 mil pesos; que significa el 9.4 por ciento de la función de Gobierno y respecto a lo ejercido en el año anterior es superior en términos reales en 13.87 por ciento.
- ◆ Se canalizó el 29.5 por ciento de esta clasificación, para las actividades de Gobernación, lo que se traduce en 629 millones 53 mil pesos, distribuidos en las siguientes entidades:

CONCEPTO	( \$ miles)
Instituto Electoral del Estado de Campeche	\$ 65,292
Secretaría de Gobierno	278,352
Poder Ejecutivo	227,943
Consejería Jurídica	9,140
Sistema de Televisión y Radio de Campeche	18,095
Consejo Estatal de Población de Campeche	4,959
Instituto Estatal del Transporte	25,272
<b>TOTAL FUNCIÓN DE GOBIERNO:</b>	<b>\$ 629,053</b>



- ◆ Al cierre del ejercicio 2010 la función de Derechos Humanos y Garantías Individuales sumó 27 millones 761 mil pesos, que al compararla con lo ejercido en el año anterior supera en 11.30 por ciento el monto presupuestado.

La integración de esta función es:

CONCEPTO	( \$ miles)
Comisión de Derechos Humanos del Estado de Campeche	\$ 16,120
Instituto de la Mujer del Estado de Campeche	10,001
Comisión de Pueblos Indígenas Maya y otras Etnias Indígenas	1,640
<b>TOTAL FUNCIÓN DERECHOS HUMANOS Y GARANTÍAS INDIVIDUALES:</b>	<b>\$ 27,761</b>

- ◆ Los recursos ejercidos en la función de Administración Pública ascendió a 330 millones 92 mil pesos, monto que al compararlo con lo erogado en el ejercicio 2009 presenta un crecimiento real de 9.67 por ciento. Significa el 15.5 por ciento de la funciones de Gobierno, integrado por:

CONCEPTO	( \$ miles)
Secretaría de Gobierno	\$ 22
Secretaría de Finanzas	134,835
Secretaría de la Contraloría	45,012
Secretaría de Administración e Innovación Gubernamental	137,190
COTAIPEC	13,033
<b>TOTAL FUNCIÓN ADMINISTRACIÓN PÚBLICA:</b>	<b>\$ 330,092</b>

- ◆ Los egresos de la función de Orden, Seguridad y Justicia ascendieron a 790 millones 2 mil pesos, superior en 43.88 por ciento en términos reales en comparación con lo erogado en el ejercicio 2009.

Esta función representa en el 37.0 por ciento de la función de Gobierno, integrada por:

CONCEPTO	(\$ miles)
Poder Judicial	\$ 5,917
Secretaría de Gobierno ( Dirección de Trabajo y Previsión Social, Unidad de Defensoría Pública)	68,969
Secretaría de Seguridad Pública y Protección a la Comunidad	366,447
Procuraduría General de Justicia	220,561
Patronato para la Reincorporación Social por el Empleo del Estado de Campeche	58
Consejo Estatal de Seguridad Pública en el Estado de Campeche	28,084
Coordinación General de Seguridad Pública, Vialidad y Transporte del Estado	46,715
Centro Estatal de Emergencias	33,251
Municipios	20,000
<b>TOTAL FUNCIÓN DE ORDEN, SEGURIDAD Y JUSTICIA:</b>	<b>\$ 790,002</b>

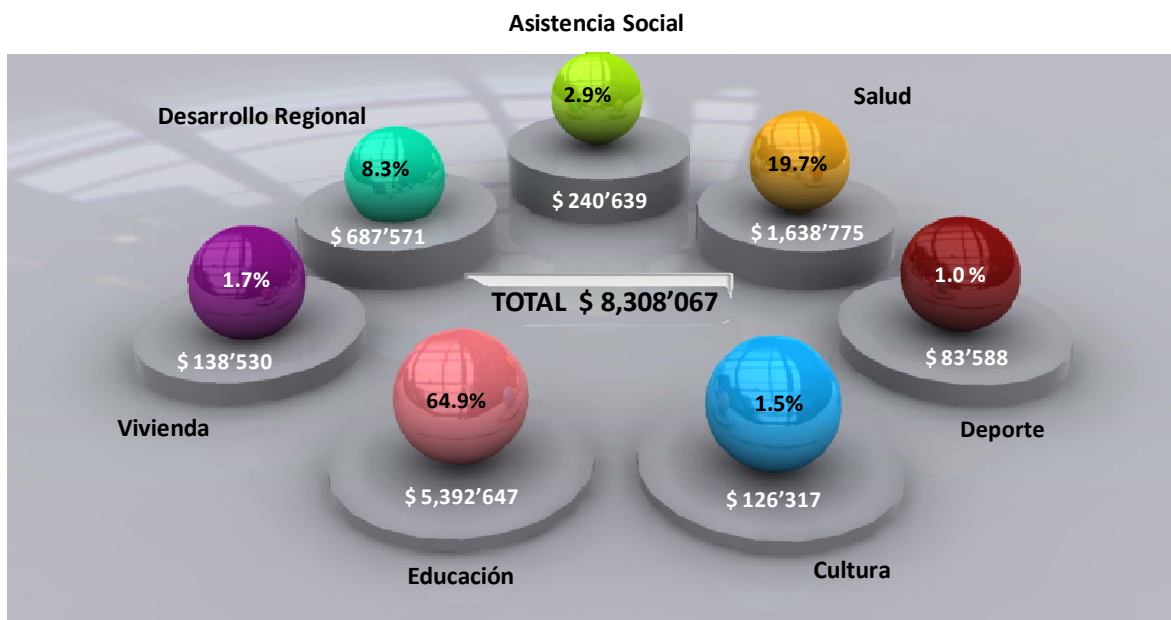
## 2. FUNCIONES DE DESARROLLO SOCIAL

El 56.0 por ciento de la Clasificación Funcional se canalizó a Desarrollo Social, que se traduce en 8 mil 308 millones 67 mil pesos; cuyo objetivo principal sigue siendo la reducción de la pobreza y desigualdad de la población campechana.

En el ejercicio 2010 la Función de Desarrollo Social supera lo estimado en un 28.47 por ciento y es superior en 5.98 por ciento en términos reales con relación a lo erogado en el año anterior.

## FUNCIONES DE DESARROLLO SOCIAL

### Enero a diciembre 2010 (miles de pesos)



De las Funciones de Desarrollo Social se tienen los siguientes resultados:

- ◆ Educación, muestra un crecimiento real de 14.38 por ciento al comparar lo erogado en el ejercicio 2009 con los 5 mil 392 millones 647 mil pesos ejercidos en este período.

Los recursos del renglón Educación representan el 64.9 por ciento de esta clasificación y están distribuidos como sigue:

CONCEPTO	(\$ miles)
Secretaría de Educación	\$ 3,488'417
Instituto Campechano	94,647
Colegio de Estudios Científicos y Tecnológicos del Estado de Campeche	145,760
Instituto de Capacitación para el Trabajo del Estado de Campeche	43,222
Colegio de Bachilleres del Estado de Campeche	238,527
Universidad Autónoma de Campeche	614,024
Universidad Autónoma de Carmen	349,611
Universidad Tecnológica de Campeche	19,547
Instituto de la Infraestructura Física Educativa del Estado	198,811
Fundación Pablo García	37,909
Colegio de Educación Profesional Técnica del Estado de Campeche	40,375
Instituto Estatal de la Educación para los Adultos del Estado de Campeche	53,003
Instituto Tecnológico Superior de Calkiní	33,911
Instituto de la Juventud de Campeche	8,333
Instituto Tecnológico Superior de Escárcega	12,193
Instituto Tecnológico Superior de Champotón	9,890
Consejo Estatal de Investigación Científica y Desarrollo Tecnológico	2,347
Secretaría de Cultura	2,120
<b>TOTAL FUNCIÓN DE EDUCACIÓN:</b>	<b>\$ 5,392'647</b>

- ◆ La Secretaría de Cultura ejerció 126 millones 179 mil pesos y los Municipios 138 mil pesos; sumando los 126 millones 317 mil pesos de la Función de Cultura; lo que significa el 1.5 por ciento de las Funciones de Desarrollo Social y muestra un incremento real de 18.46 por ciento en relación a lo ejercido en el 2009.
- ◆ De enero a diciembre de 2010, se destinó a la función de Deporte 83 millones 588 mil pesos, ejercidos en su totalidad por el Instituto del Deporte de Campeche. Esta función representa el 1.0 por ciento de esta clasificación y supera el presupuesto inicial en 11.74 por ciento.

- ◆ En el ejercicio 2010, se erogó en la Función de Salud 1 mil 638 millones 775 mil pesos, esto es, 19.7 por ciento de las Funciones de Desarrollo Social; estos recursos se canalizaron en las siguientes entidades:

CONCEPTO	(\$ miles)
Secretaría de Salud	\$ 563'994
Hospital Dr. Manuel Campos	113,034
Hospital Psiquiátrico de Campeche	33,670
Comisión Estatal de Arbitraje Médico	2,412
INDESALUD	925,665
<b>TOTAL FUNCIÓN DE SALUD:</b>	<b>\$ 1,638'775</b>

- ◆ Asistencia Social obtuvo un crecimiento real de 6.59 por ciento al comparar los 240 millones 639 mil pesos ejercidos de enero a diciembre de 2010 con lo registrado en igual período del año anterior; se integran por:

CONCEPTO	(\$ miles)
Secretaría de Desarrollo Social y Regional	\$ 1,520
Sistema para el Desarrollo Integral de la Familia del Estado de Campeche	181,719
ISSSTECAM	41,074
SANNAFARM Vida Nueva	14,631
Junta Estatal de Asistencia Privada	1,695
<b>TOTAL FUNCIÓN DE ASISTENCIA SOCIAL:</b>	<b>\$ 240,639</b>

- ◆ El 8.3 por ciento de las Funciones de Desarrollo Social fueron destinadas a Desarrollo Regional, lo que se traduce en 687 millones 571 mil pesos; de igual forma, esta función presenta un crecimiento real de 15.52 por ciento con relación a lo erogado en el ejercicio 2009.

La función de Desarrollo Regional la conforman:

CONCEPTO	( \$ miles)
Secretaría de Desarrollo Social y Regional	\$ 118,826
Instituto de Desarrollo y Formación Social del Estado de Campeche	16,712
Instituto Catastral del Estado de Campeche	12,720
Comisión de Agua Potable y Alcantarillado	420,477
Secretaría de Desarrollo Urbano y Obras Públicas	52,024
Municipios	66,812
<b>TOTAL FUNCIÓN DE DESARROLLO REGIONAL:</b>	<b>\$ 687,571</b>

- ◆ Las erogaciones de la Función de Vivienda en el ejercicio 2010 sumaron 138 millones 530 mil pesos, cifra que presenta un crecimiento real de 245.93 por ciento al compararla con lo ejercido en el año anterior; recursos canalizados a la Secretaría de Desarrollo Urbano y Obras Públicas por 1 millón 395 mil pesos y al Instituto de Vivienda de Campeche 137 millones 135 mil pesos.

### 3. FUNCIONES DE DESARROLLO ECONÓMICO

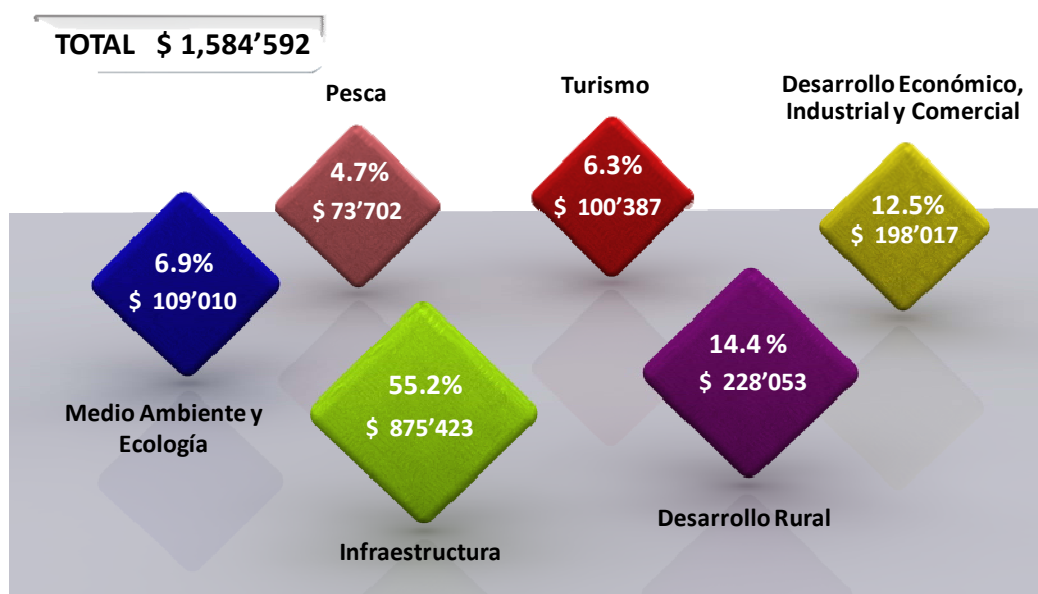
Con la finalidad de fortalecer el desarrollo y crecimiento económico de nuestro Estado, a través de esquemas de financiamiento que permitan la creación y conservación de empleos e impulsar el desarrollo en materia Agropecuaria, Pesca, Recursos Naturales, Infraestructura en Comunicaciones Rural y Urbana; la presente administración destinó el 10.7 por ciento a la Función de Desarrollo Económico.

Bajo esta perspectiva, en el ejercicio que se informa se erogó 1 mil 584 millones 592 mil pesos, para las Funciones de Desarrollo Económico, cifra que supera el presupuesto inicial en 26.23 por ciento.

## FUNCIONES DE DESARROLLO ECONÓMICO

Enero a diciembre 2010

(miles de pesos)



De esta clasificación sobresale lo siguiente:

- ◆ La Infraestructura representa el 55.2 por ciento de las Funciones de Desarrollo Económico, esto es, 875 millones 423 mil pesos, monto superior en 20.33 por ciento a lo estimado ejercer en el 2010.

La función de Infraestructura la conforman:

CONCEPTO	( \$ miles)
Secretaría de Gobierno	\$ 1,982
Secretaría de Desarrollo Social y Regional	183
Secretaría de Desarrollo Urbano y Obras Públicas	780,285
Sistema para el Desarrollo Integral de la Familia del Estado de Campeche	726
Comisión de Agua Potable y Alcantarillado del Estado de Campeche (CAPAE)	16,127
Instituto de la Infraestructura Física Educativa del Estado de Campeche (INIFEEC)	41,119
Instituto Estatal para el Fomento de las Actividades Artesanales en Campeche	25
Municipios	20,809
Instituto Campechano	1,500
Instituto de la Vivienda del Estado de Campeche	11,800
Secretaría de Salud	867
<b>TOTAL FUNCIÓN DE INFRAESTRUCTURA:</b>	<b>\$ 875,423</b>

- ◆ Se ejerció en el 2010 en la Función de Desarrollo Rural un total de 228 millones 53 mil pesos, lo que representa el 14.4 por ciento de esta clasificación, así como un crecimiento de 21.34 por ciento del presupuesto inicial.

Esta función se conforma con lo erogado por la Secretaría de Desarrollo Rural que ascendió a 227 millones 844 mil pesos y 209 mil pesos de la Secretaría de Medio Ambiente y Aprovechamiento Sustentable.

- ◆ De enero a diciembre de 2010, las erogaciones de Desarrollo Económico, Industrial y Comercial ascendieron a 198 millones 17 mil pesos, que comparadas con lo ejercido en igual período del año anterior muestra un crecimiento real de 21.99 por ciento.



La distribución de la función de Desarrollo Económico, Industrial y Comercial es:

CONCEPTO	(\$ miles)
Secretaría de Desarrollo Industrial y Comercial	\$ 75,971
Instituto Estatal para el Fomento de las Actividades Artesanales en Campeche	7,109
Promotora de Servicios Comerciales del Estado de Campeche	4,547
Fondo Campeche	109,998
Secretaría de Turismo	392
<b>TOTAL FUNCIÓN DE DESARROLLO ECONÓMICO, INDUSTRIAL Y COMERCIAL:</b>	<b>\$ 198,017</b>

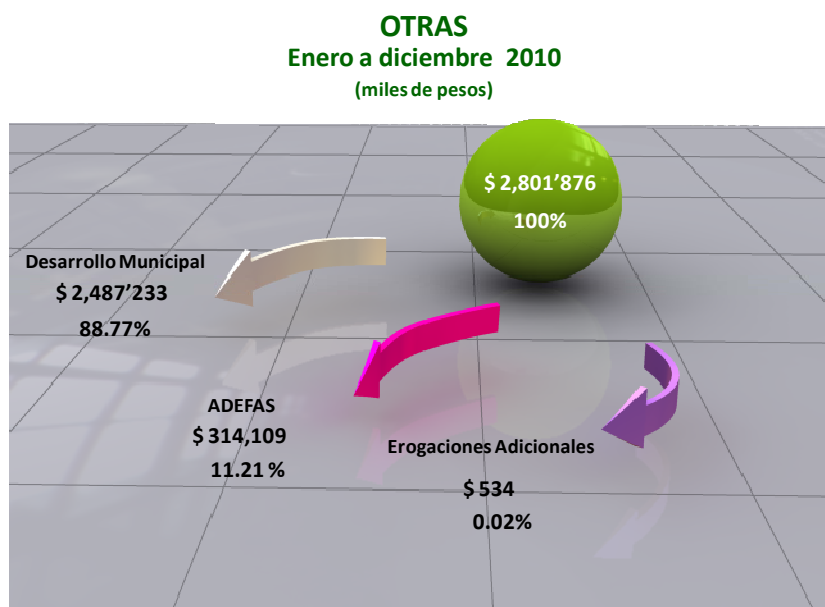
- ◆ Durante el ejercicio 2010, la Secretaría de Turismo ejerció 73 millones 62 mil pesos y la Promotora de Eventos Artísticos, Culturales y de Convenciones del Estado de Campeche 27 millones 325 mil pesos, esto es, 100 millones 387 mil pesos de la Función de Turismo; lo que significa el 6.3 por ciento de las Funciones de Desarrollo Económico.
- ◆ Se canalizó 73 millones 702 mil pesos a Pesca, cifra superior en 46.07 por ciento a lo estimado ejercer en 2010; conforma esta función la Secretaría de Pesca y Acuicultura con 68 millones 183 mil pesos y 5 millones 519 mil pesos correspondientes de la Secretaría de Turismo.
- ◆ Para concluir con las Funciones de Desarrollo Económico se ejercieron 109 millones 10 mil pesos en Medio Ambiente y Ecología; cifra que significa el 6.9 por ciento de esta clasificación y respecto a lo ejercido en el 2009 es superior en 188.11 por ciento en términos reales.

La función de Medio Ambiente y ecología se integra por:

CONCEPTO	(\$ miles)
Secretaría de Medio Ambiente y Aprovechamiento Sustentable	\$ 46,035
Secretaría de Desarrollo Urbano y Obras Públicas	7,975
Municipios	55,000
<b>TOTAL FUNCIÓN DE MEDIO AMBIENTE Y ECOLOGÍA:</b>	<b>\$ 109,010</b>

#### 4. OTRAS

El 18.9 por ciento de la Clasificación Funcional corresponde a Otras no clasificadas en funciones anteriores, y que al cierre del ejercicio 2010, ascendieron a 2 mil 801 millones 876 mil pesos, monto que muestra una disminución de 3.69 por ciento en relación a lo estimado en el presupuesto y al compararla con lo ejercido en el año anterior presenta un crecimiento real de 14.71 por ciento.



# **J.- ANEXOS DE CLASIFICACIÓN FUNCIONAL DEL GASTO**



GOBIERNO DEL ESTADO DE CAMPECHE

CLASIFICACIÓN FUNCIONAL DEL GASTO

(Miles de Pesos)

FINALIDAD / FUNCIÓN	PRESUPUESTO			Variación Respecto a:		
	2009	2010		Presupuesto Original	REAL 2009	
	Ejercido	Original	Ejercido	Importe	%	%
<b>1 Gobierno</b>	<b>1,939,982</b>	<b>1,856,932</b>	<b>2,135,043</b>	<b>278,111</b>	<b>14.98</b>	<b>4.32</b>
Legislación	151,613	143,708	156,655	12,947	9.01	(2.06)
Justicia	167,716	201,691	201,480	(211)	(0.10)	13.87
Gobernación	787,189	414,085	629,053	214,968	51.91	(24.25)
Derechos Humanos y Garantías Individuales	27,740	24,943	27,761	2,818	11.30	(5.14)
Administración Pública	285,293	274,487	330,092	55,605	20.26	9.67
Orden, Seguridad y Justicia	520,431	798,018	790,002	(8,016)	(1)	43.88
<b>2 Desarrollo Social</b>	<b>7,430,309</b>	<b>6,466,683</b>	<b>8,308,067</b>	<b>1,841,384</b>	<b>28.47</b>	<b>5.98</b>
Educación	4,469,003	4,020,489	5,392,647	1,372,158	34.13	14.38
Cultura	101,073	65,171	126,317	61,146	93.82	18.46
Deporte	106,997	74,808	83,588	8,780	11.74	(25.95)
Salud	1,937,146	1,666,007	1,638,775	(27,232)	(1.63)	(19.81)
Asistencia Social	213,989	222,711	240,639	17,928	8.05	6.59
Desarrollo Regional	564,143	404,154	687,571	283,417	70.13	15.52
Vivienda	37,958	13,343	138,530	125,187	938.22	245.93
<b>3 Desarrollo Económico</b>	<b>1,812,778</b>	<b>1,255,359</b>	<b>1,584,592</b>	<b>329,233</b>	<b>26.23</b>	<b>(17.14)</b>
Infraestructura	1,140,177	727,493	875,423	147,930	20.33	(27.22)
Desarrollo Rural	224,090	187,945	228,053	40,108	21.34	(3.54)
Desarrollo Económico, Industrial y Comercial	153,856	162,595	198,017	35,422	21.79	21.99
Turismo	145,700	92,952	100,387	7,435	8.00	(34.69)
Pesca	113,091	50,455	73,702	23,247	46.07	(38.23)
Medio Ambiente y Ecología	35,864	33,919	109,010	75,091	221.38	188.11
<b>4 Otras</b>	<b>2,315,308</b>	<b>2,909,145</b>	<b>2,801,876</b>	<b>107,269</b>	<b>(3.69)</b>	<b>14.71</b>
Desarrollo Municipal	2,308,117	2,412,649	2,487,233	74,584	3.09	2.14
ADEFAS	6,935	445,496	314,109	(131,387)	(29.49)	4,193.20
Costo de Financiamiento de Obligaciones y Empréstitos	-	50,000	-	(50,000)	(100)	N/A
Erogaciones Adicionales	256	1,000	534	(466)	(46.60)	97.72
<b>TOTAL DE EGRESOS</b>	<b>\$ 13,498,377</b>	<b>\$ 12,488,119</b>	<b>\$ 14,829,578</b>	<b>\$ 2,341,459</b>	<b>18.75</b>	<b>4.13</b>

Deflactado con el Índice de Precios al Consumidor de Campeche, Camp.

FUENTE : Secretaría de Finanzas.

---

# DISTRIBUCIÓN DEL GASTO POR EJES ESTRATÉGICOS



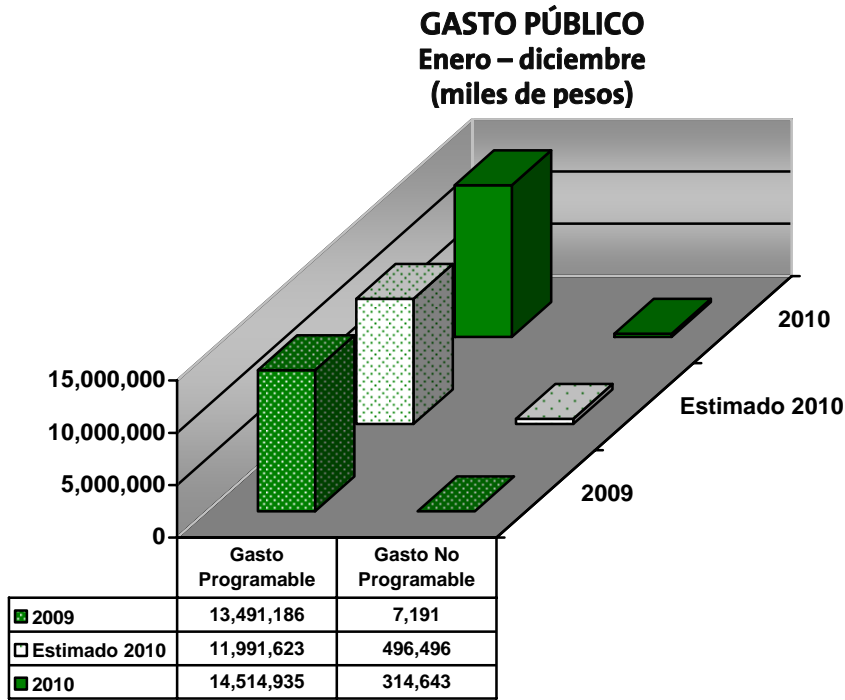
# **K.- DISTRIBUCIÓN DEL GASTO PÚBLICO POR EJES ESTRATÉGICOS**

**E**l Plan Estatal de Desarrollo 2009-2015, es la expresión de la consulta popular, sectorial y especializada, que se refleja en cuatro ejes: Educación para el Progreso; Crecimiento Económico; Desarrollo Social y Bienestar; y Gobierno Responsable y Moderno.

Los ejes del Plan están orientados a contribuir e impulsar la economía campechana, de menos a más, conquistando cada peldaño con esfuerzo, creatividad y buenos resultados.

El avance obtenido en el ejercicio 2010 está contenido en este apartado, en el cual se detallan los logros y el trabajo realizado en cada uno de los 4 ejes estratégicos.

Desde esta perspectiva, de enero a diciembre de 2010 el Gasto Público sumó 14 mil 829 millones 578 mil pesos, que significa un crecimiento real de 4.13 por ciento respecto a lo erogado en igual período del año anterior y supera lo estimado en el presupuesto en 18.75 por ciento.



## 1.- GASTO PROGRAMABLE

El Gasto Programable en el ejercicio de nuestro análisis ascendió a 14 mil 514 millones

935 mil pesos, lo que se traduce en:

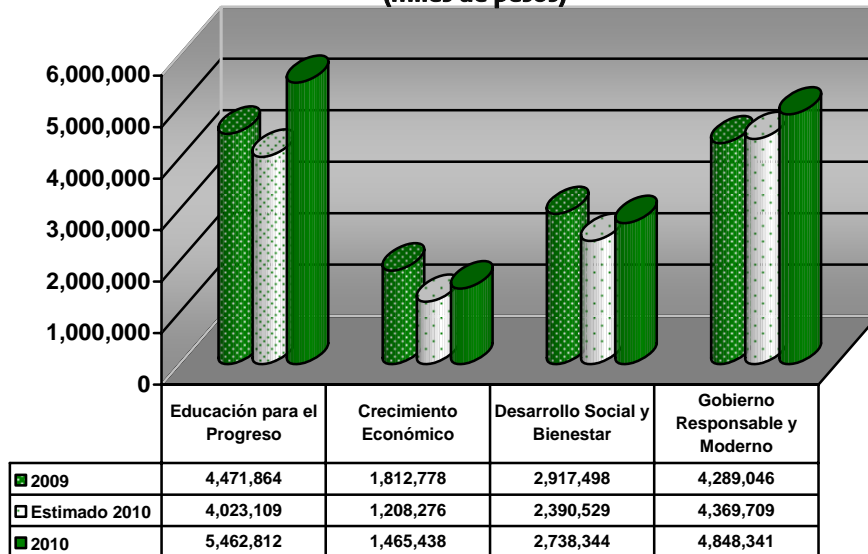
- El 97.9 por ciento del Gasto Público,
- 21.04 por ciento de incremento respecto a lo estimado originalmente, y
- Un crecimiento real de 1.98 por ciento al compararlo con lo ejercido en el período 2009.

La distribución del Gasto Programable en los cuatro Ejes Estratégicos es:





**EJES ESTRATÉGICOS**  
Enero – diciembre  
(miles de pesos)

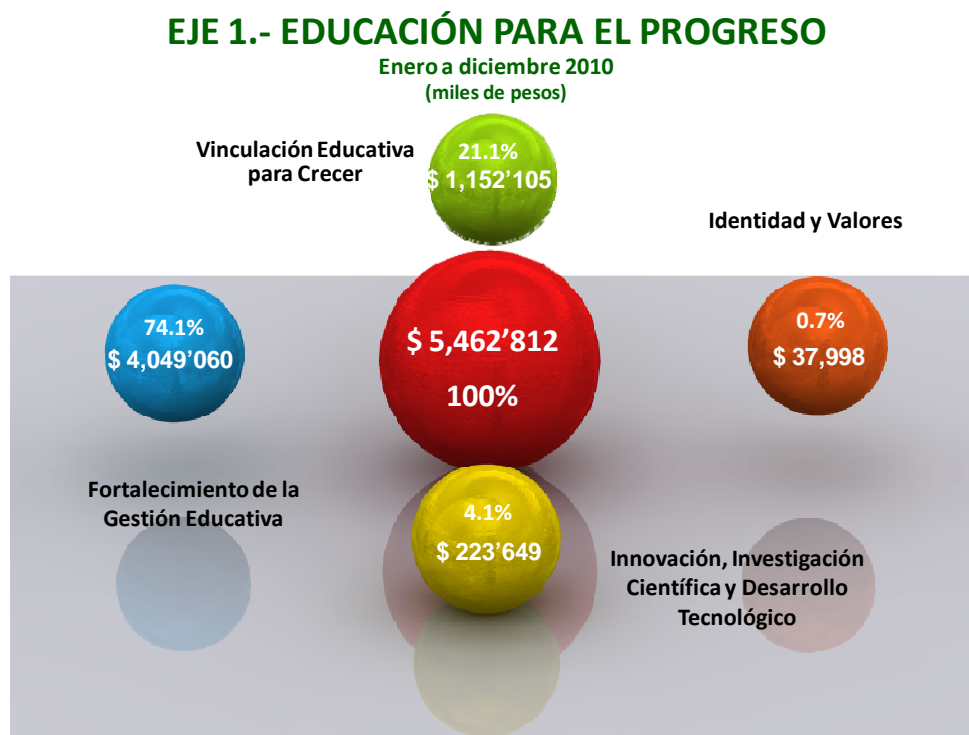


a.- **EJE 1.- EDUCACIÓN PARA EL PROGRESO**

Hacer de la Educación el más valioso promotor e impulsor del progreso y la calidad de vida de los campechanos, es el objetivo del Eje Educación para el Progreso; para tal fin, en el ejercicio 2010 se ejerció un total de 5 mil 462 millones 812 mil pesos.

Este Eje representa el 37.6 por ciento del Gasto Programable, asimismo, supera lo programado en 35.79 por ciento y respecto a lo erogado en el ejercicio 2009 presenta un crecimiento real de 15.79 por ciento.

El Eje Educación para el Progreso se conforma por las siguientes estrategias:



## ⇒ VINCULACIÓN EDUCATIVA PARA CRECER

De enero a diciembre del 2010 se ejercieron 1 mil 152 millones 105 mil pesos en la estrategia de Vinculación Educativa para Crecer, que representa un incremento real de 138.93 por ciento con relación a lo observado en el período similar del 2009.

Los recursos ejercidos se ubicaron en el 21.1 por ciento del Eje, fueron direccionados para promover y fortalecer los mecanismos que permitan relacionar la oferta educativa con las necesidades del sector productivo y el mercado laboral, integrados por:

CONCEPTO	(\$ miles)	%
Secretaría de Educación	\$ 8,726	0.8
Dirección de Educación Media Superior, Técnica y Superior		
Universidad Autónoma de Campeche (UAC)	614,024	53.3
Universidad Autónoma de Carmen (UNACAR)	349,611	30.3
Instituto Campechano	96,147	8.3
Instituto de Capacitación para el Trabajo del Estado de Campeche	43,222	3.8
Colegio de Educación Profesional Técnica del Estado de Campeche	40,375	3.5
<b>TOTAL VINCULACIÓN EDUCATIVA PARA CRECER:</b>	<b>\$ 1'152,105</b>	<b>100.0</b>

## ⇒ FORTALECIMIENTO DE LA GESTIÓN EDUCATIVA

Con la finalidad de ampliar la cobertura educativa; fomentar un sistema integral de gestión educativa; así como, coadyuvar en la prestación de servicios educativos que permitan el desarrollo y eleven la eficiencia académica; se destinaron en el ejercicio 2010 un total de 4 mil 49 millones 60 mil pesos, cifra que significó el 74.1 por ciento del Eje y un crecimiento de 17.12 por ciento con relación a lo presupuestado.

El renglón Fortalecimiento de la Gestión Educativa se integra por:

CONCEPTO	(\$ miles)	%
Secretaría de Educación	\$ 3'479,691	85.94
Colegio de Bachilleres del Estado de Campeche	238,527	5.89
Instituto de la Infraestructura Física Educativa del Estado de Campeche	239,930	5.92
Fundación Pablo García	37,909	0.94
Instituto Estatal de la Educación para los Adultos del Estado de Campeche	53,003	1.31
<b>TOTAL FORTALECIMIENTO DE LA GESTIÓN EDUCATIVA:</b>	<b>\$ 4'049,060</b>	<b>100.00</b>

## ⇒ INNOVACIÓN, INVESTIGACIÓN CIENTÍFICA Y DESARROLLO TECNOLÓGICO

Al cierre del ejercicio 2010, se aplicaron 223 millones 649 mil pesos para Innovación, Investigación y Desarrollo Tecnológico; cifra superior en términos reales en 61.07 por ciento al compararlo con lo erogado en el ejercicio anterior y representa el 4.1 por ciento del Eje Educación para el Progreso.

Se destaca en este renglón la implementación de programas que impulsan el desarrollo y utilización de tecnologías de la información y la comunicación en el nivel básico, así como la instalación del subcomité estatal de evaluación para dictaminar e integrar proyectos de investigación para su financiamiento.

Los recursos para Innovación, Investigación Científica y Desarrollo Tecnológico fueron:

CONCEPTO	( \$ miles)	%
Colegio de Estudios Científicos y Tecnológicos del Estado de Campeche	\$ 145,760	65.2
Universidad Tecnológica de Campeche	19,547	8.7
Instituto Tecnológico Superior de Calkiní en el Estado de Campeche	33,911	15.2
Instituto Tecnológico Superior de Escárcega	12,193	5.5
Instituto Tecnológico Superior de Champotón	9,890	4.4
Consejo Estatal de Investigación Científica y Desarrollo Tecnológico	2,348	1.0
<b>TOTAL INNOVACIÓN, INVESTIGACIÓN CIENTÍFICA Y DESARROLLO TECNOLÓGICO:</b>	<b>\$ 223,649</b>	<b>100.0</b>

## ⇒ IDENTIDAD Y VALORES

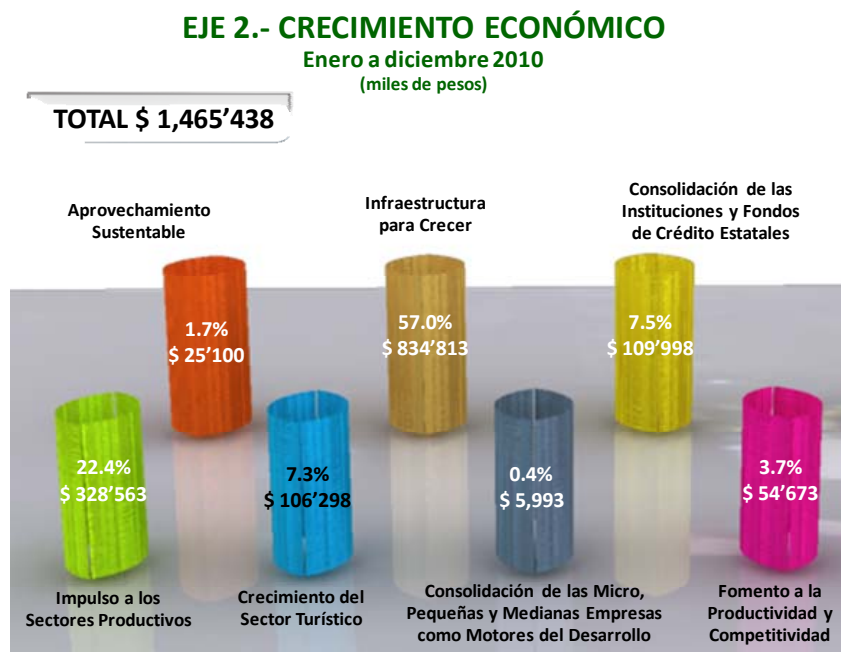
Para fortalecer, conservar, acrecentar y proyectar nuestra campechanía, de enero a diciembre de 2010, la Dirección de Acción Cívica de la Secretaría de Cultura ejerció 37 millones 998 mil pesos; cifra superior en 250.21 por ciento a lo presupuestado.

## b.- EJE 2.- CRECIMIENTO ECONÓMICO

En el período que se informa se ejerció un total de 1 mil 465 millones 438 mil pesos en el Eje Crecimiento Económico, lo que se traduce en el 10.1 por ciento del Gasto Programable y en un crecimiento de 21.28 por ciento respecto al presupuesto inicial 2010.

Estos recursos fueron encaminados a impulsar una economía más dinámica, que se tradujo en mejores oportunidades para todas las regiones del Estado, con la responsabilidad organizada y compartida del gobierno, la iniciativa privada y los sectores sociales.

La distribución de los recursos de este Eje es la siguiente:



## ⇒ IMPULSO A LOS SECTORES PRODUCTIVOS

Durante el año 2010 se canalizaron recursos para el Impulso a los sectores Productivos por un total de 328 millones 563 mil pesos, que representan el 22.4 por ciento del Eje y un incremento de 23.89 por ciento del monto presupuestado para el ejercicio.

Con estos recursos se entregaron en los 11 municipios un total de 74,355 plantas de cítricos, mango y coco de los viveros de Xamantún y Santa Rosalía para apoyo a productores; plántulas de tomate y sandía para la superficie de 34 hectáreas de cultivo a productores hortícolas en los municipios de Calkiní, Campeche, Carmen y Hecelchakán; 226 paquetes de semillas varias en Calakmul y Candelaria de autosuficiencia alimentaria en huertos familiares; del programa estatal de insumos se distribuyeron: 64,037 bolsas de semillas de maíz, frijol, soya, arroz y sorgo; 80,812 bultos de fertilizantes; 7,495 aspersoras y 75,346 litros de herbicidas en todos los municipios; asimismo, se repararon 11 empacadoras; establecimientos de pastos resistentes a la sequía en 26 hectáreas de los municipios de Campeche, Candelaria, Escárcega, Carmen y Palizada del programa de parcelas demostrativas; del programa melaza se otorgaron 403.16 toneladas a productores en sequía; del programa estatal de sanidad pecuaria se entregaron 169,348 aretes para ganado y 4 vehículos patrulla equipados con laptop, GPS y radiocomunicación; y dentro del Programa de Infraestructura Rural, se realizaron obras de desenraice, jagüeyes, perforación de pozos y 39 kilómetros de caminos rurales.

De igual forma, se realizaron las siguientes acciones:

- Apoyos a apicultores con la compra y entrega de 336.2 toneladas azúcar para mantener las colmenas durante la época de secas;
- Apoyos a organizaciones de apicultores mediante la compra y entrega de 74,400 tratamientos de acaricidas para combatir el parásito de la Varroa.
- Préstamo emergente para 7 organizaciones de apicultores para combatir las bajas temperaturas.
- Capacitación para el buen uso racional y eficiente de acaricida a productores de Champotón, Escárcega y Tenabo.
- Programa de prevención y combate a incendios.
- Mantenimiento de 250 hectáreas de plantaciones forestales
- Reforestación de 300 hectáreas en diversas localidades
- Producción de 1 millón 67 mil plantas forestales, forrajeras, melíferas, frutales y ornamentales.
- Producción de 2 millones 200 mil plantas de especies forestales con CONAFOR
- Tecnificación de viveros en la población de Cayal, municipio de Campeche.

Los recursos de Impulso a los Sectores Productivos se distribuyeron:

CONCEPTO	(\$ miles)	%
Secretaría de Desarrollo Industrial y Comercial Dirección de Fomento Artesanal	\$ 4,258	1.3
Secretaría de Desarrollo Rural	227,844	69.3
Secretaría de Pesca y Acuacultura	68,183	20.8
Secretaría de Medio Ambiente y Aprovechamiento Sustentable	21,144	6.4
Instituto Estatal para el Fomento de las Actividades Artesanales en Campeche	7,134	2.2
<b>TOTAL IMPULSO A LOS SECTORES PRODUCTIVOS:</b>	<b>\$ 328,563</b>	<b>100.0</b>



## ⇒ CRECIMIENTO DEL SECTOR TURÍSTICO

EL Turismo es una de las actividades con mayor potencial en el Estado para generar a corto y mediano plazo un desarrollo económico integral, por ello, se destinaron 106 millones 298 mil pesos, cifra que supera en 14.36 por ciento lo programado para el ejercicio 2010.

En este ejercicio se realizaron, las siguientes acciones para el Crecimiento del Sector Turístico:

- Programa Integral de capacitación y competitividad turística.
- Proyectos Ejecutivos: Sendero interpretativo y muelle turístico de la Isla de Jaina; Rehabilitación del Friso de la Estructura II de Calakmul; Sendero y mirador ecológico de la cueva de los murciélagos y Centro ecoturístico y de aventura en los cenotes de Miguel Colorado.
- Programa Estatal de Turismo.
- Luz y sonido de Puerta de Tierra y de la Zona Arqueológica de Edzná.
- Alumbrado en los Fuertes de San Miguel y San José.
- Mejoramiento de la Imagen urbana de: 1era etapa del parque Benito Juárez y centro histórico de Ciudad de Carmen; calle 32 malecón de Champotón y rescate del centro histórico de Palizada 1era etapa.
- Espectáculo de luces en el puente El Zacatal de Ciudad de Carmen.
- Museografía del Centro Comunicación y Cultura para la conservación de Calakmul.
- Programa de modernización y actualización de la señalización estatal.
- Centro ecoturístico y biomuseo en la estación “El Tormento” (1era. Etapa: Restaurante, 2 torres de observación, 2 estanques y vialidades); y
- Módulo de información turística para ciudades patrimonio.

Estos recursos lo ejercieron la Secretaría de Turismo con 78 millones 973 mil pesos y 27 millones 325 mil pesos la Promotora de Eventos Artísticos, Culturales y de Convenciones del Estado de Campeche.

## ⇒ CONSOLIDACIÓN DE LAS MICRO, PEQUEÑAS Y MEDIANAS EMPRESAS COMO MOTORES DE DESARROLLO

Durante este período se canalizó 5 millones 993 mil pesos a la Consolidación de las Micro, Pequeñas y Medianas empresas (MIPYMES) como Motores de Desarrollo, ejercidos por la Secretaría de Desarrollo Industrial y Comercial, cifra superior en 5.75 por ciento de su presupuesto inicial.

Las acciones emprendidas por las MIPYMES incluyen: capacitación y consultoría especializada; asesoría especializada con el programa SEDICO a tus Órdenes; programa de asistencia técnica para la elaboración y seguimiento de proyectos; programa certidumbre legal, se apoyó con su acta constitutiva gratuita como Sociedades de Responsabilidad Limitada Microindustrial y/o Artesanal; así como, la convocación e instalación de mesas de negocios con empresas departamentales y de servicios; fortalecimiento de la red estatal de incubadoras y la realización de la EXPO Industrial y Comercial Campeche 2010.

## ⇒ FOMENTO A LA PRODUCTIVIDAD Y COMPETITIVIDAD

Con la finalidad de impulsar y fomentar una cultura empresarial más dinámica y mejorar la calidad de los procesos de producción y prestación de servicios, de enero a diciembre de 2010 se ejerció 54 millones 673 mil pesos, que representa el 3.7 por ciento del Eje Crecimiento Económico y presenta un crecimiento real de 109.58 por ciento en relación con lo erogado en igual período del año anterior.

El Fomento a la Productividad y Competitividad se integra por:

CONCEPTO	(\$ miles)	%
Secretaría de Desarrollo Industrial y Comercial	\$ 50,126	91.7
Promotora de Servicios Comerciales del Estado de Campeche	4,547	8.3
<b>TOTAL FOMENTO A LA PRODUCTIVIDAD Y COMPETITIVIDAD:</b>	<b>\$ 54,673</b>	<b>100.0</b>

Con estos recursos se otorgaron subsidios a las MIPYMES; y a través del Fondo PYME se realizó el proyecto de posicionamiento competitivo de marcas campechanas; convenio general de colaboración con el Fideicomiso Público PROMÉXICO para coadyuvar en la promoción y colocación de productos campechanos en el mercado extranjero; así como apoyos a empresas y productores en misiones, ferias y exposiciones comerciales e internacionales, como la EXPO-CAMPO Yucatán 2010 y la Canadian Produce Marketing Association (CPMA 2010).

## ⇒ CONSOLIDACIÓN DE LAS INSTITUCIONES Y FONDOS DE CRÉDITO ESTATALES

Para la Consolidación de las Instituciones y Fondos de Créditos Estatales, realizadas a través del Fondo Campeche, en el período de nuestro análisis se transfirieron 109 millones 998 mil pesos; siendo superior en 4.76 por ciento respecto a lo autorizado en el presupuesto y representan el 7.5 por ciento de este Eje.

En el Fondo Campeche se rediseñaron las estructuras, simplificaron procesos, se amplificaron los programas y se implementaron mecanismos para la accesibilidad de emprendedores de todos los municipios; de igual forma, se redefinieron y ampliaron los instrumentos financieros.

Se brindaron oportunidades de financiamiento con esquemas solidarios que facilitan la creación y consolidación de una empresa a través de los programas: apoyo a microempresas; fomento al turismo; apoyo a emprendedores; capital semilla; credi-empleos; auto-empléate; palabra de mujer; fomento artesanal; primero el campo, credi-pescador; credi-empleo para el campo y apoyo a microempresarios.

## ⇒ INFRAESTRUCTURA PARA CRECER

Al cierre del ejercicio 2010, el 57.0 por ciento de los recursos erogados en el Eje Crecimiento Económico corresponde a la Infraestructura para Crecer; esto se traduce en 834 millones 813 mil pesos, importe superior en 21.32 por ciento del monto presupuestado. Compuestos por 15 millones 594 mil pesos de la Secretaría de Desarrollo Industrial y Comercial; y 819 millones 219 mil pesos de la Secretaría de Desarrollo Urbano y Obras Públicas.

Se llevaron a cabo proyectos para la rehabilitación y expansión de la infraestructura requerida por los sectores productivos y de servicios; construcción, reconstrucción y conservación de caminos de acceso a zonas de producción; la adquisición de un módulo de maquinaria: 1 motoniveladora, 1 vibrocompactador de suelos, 2 perforadoras de percusión, 2 camiones de volteo y 1 camión pipa de 10 mil litros de capacidad; así como la modernización, reconstrucción y conservación de carreteras estatales; obras de urbanización en el parque industrial de San Francisco de Campeche; mantenimiento del Puente de la Unidad; y conservación y mantenimiento de muelles de pesca ribereña.

## ⇒ APROVECHAMIENTO SUSTENTABLE

El Eje Crecimiento Económico concluye con el renglón Aprovechamiento Sustentable, de enero a diciembre de 2010 se canalizó 25 millones 100 mil pesos, superior en 37.18 por ciento del monto presupuestado.

Estos recursos fueron ejercidos en su totalidad por la Secretaría de Medio Ambiente y Aprovechamiento Sustentable, dirigidos a:

- Programa de actualización del marco normativo estatal en materia de medio ambiente y aprovechamiento sustentable del Estado de Campeche, actualizando 29 instrumentos normativos.
- Proyectos de conservación de áreas naturales protegidas, mediante programas de inspección y vigilancia, atención a denuncias, adquisición de equipos para recorridos y reforzamiento de las instalaciones de los campamentos tortugueros de San Lorenzo e Isla Arena.
- Adquisición de camión recolector de basura 13 yardas y equipo recolector de basura por succión tipo aspiradora para el malecón de Champotón.
- Elaboración del Programa estatal para la prevención y gestión integral de los residuos sólidos urbanos y de manejo especial y del Plan estatal de Adaptación al cambio climático.
- Proyecto ecoturístico “El remate” consistente en sendero piloteado, torre de observación, estacionamiento, tirolesa, palapa, recuperación y ampliación de canal para catonaje.

## c.- EJE 3.- DESARROLLO SOCIAL Y BIENESTAR

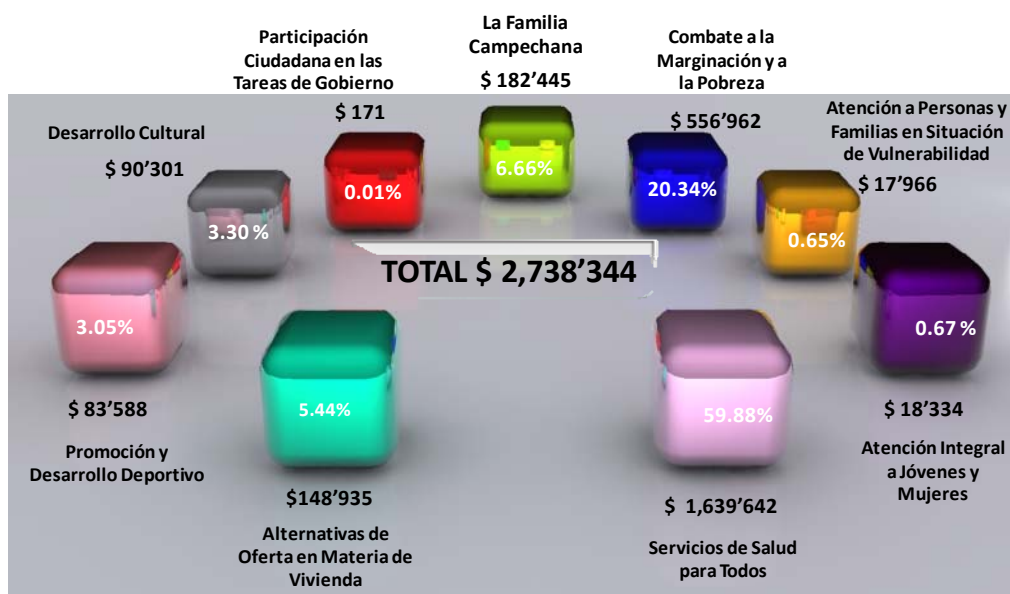
Para el Gobierno del Estado es imperativo respaldar las aspiraciones de superación social de los sectores más vulnerables de la población, brindándoles ayuda en lo que más necesitan y procurándoles el acceso a mayores niveles de bienestar y calidad de vida.

En este sentido, en el ejercicio 2010 se destinó al Desarrollo Social y Bienestar el 18.9 por ciento del Gasto Programable, que se traduce en 2 mil 738 millones 344 mil pesos; cifra superior en 14.55 por ciento a la aprobada originalmente en el decreto de Presupuesto de Egresos.

La integración del Eje Desarrollo Social y Bienestar es:

### EJE 3.- DESARROLLO SOCIAL Y BIENESTAR

Enero a diciembre 2010  
(miles de pesos)



## ⇒ LA FAMILIA CAMPECHANA

Los recursos erogados en el período que se informa en la Familia Campechana, ascienden a 182 millones 445 mil pesos; y muestran un incremento de 11.58 por ciento del presupuesto inicial y respecto a lo erogado en el ejercicio 2009 resulta superior en 10.24 por ciento en términos reales.

Estos recursos representan el 6.66 por ciento del Eje y se ejercieron a través del Sistema para el Desarrollo Integral de la Familia del Estado de Campeche, realizando las siguientes acciones:

- Impartición de platicas de comunicación familiar, abuso sexual, diálogo, comunicación en el ámbito laboral, actitud, relaciones humanas, tolerancia, compromiso, responsabilidad, violencia intrafamiliar e inteligencia emocional en los Centros de Desarrollo Comunitario (CDC), Centros de Desarrollo y Capacitación (CEDECA) y Centros de Asistencia Infantil Comunitario (CAIC).
- Se llevó a cabo la VII Semana de la Familia, con la participación de los 11 DIF municipales.
- 35,044 Desayunos: 30,337 desayunos escolares; 2,645 a menores de 5 años y 2,062 a sujetos vulnerables.
- 17,026 Paquetes Alimentarios para familias en situación de desamparo.
- Instalación y equipamiento de 11 nuevos espacios alimentarios.
- 17,150 beneficiados por la dotación de abrigo y cobertores a personas en condiciones de afectación de los cambios climáticos en los 11 municipios.



## ⇒ COMBATE A LA MARGINACIÓN Y A LA POBREZA

Con la finalidad de impulsar programas que promuevan el desarrollo de comunidades marginadas se destinó el 20.34 por ciento del Eje Desarrollo Social y Bienestar del ejercicio 2010, esto es, 556 millones 962 mil pesos, cifra que supera en 45.85 por ciento a lo programado para el período.

Los recursos de Combate a la Marginación y a la Pobreza fueron ejercidos por:

CONCEPTO	(\$ miles)	%
Secretaría de Desarrollo Social y Regional	\$ 120,358	21.6
Comisión de Agua Potable y Alcantarillado del Estado de Campeche	436,604	78.4
<b>TOTAL COMBATE A LA MARGINACIÓN Y A LA POBREZA:</b>	<b>\$ 556,962</b>	<b>100.0</b>

En respuesta a los requerimientos de esta estrategia se orientaron recursos para los programa: de empleo temporal 2010 en los municipios; mantenimiento en las casas de salud solidaria, en escuelas solidarias de nivel básico; en espacios de comunidad solidaria; integración solidaria, apoyo económico a grupos vulnerables en colonias urbanas; apoyo escolar solidario, apoyo a los educandos con paquetes escolares; supervisión y seguimiento de programas solidarios; así como la adquisición del sistema “centro de decisiones institucionales”.

Adicionalmente, se beneficiaron con el programa PROSSAPYS a los 11 municipios del Estado en diversas localidades con una población menor a los 2,500 habitantes en las que se realizaron obras y proyectos de agua potable. Los proyectos permitirán avanzar en la construcción de sistemas de agua potable, alcantarillado y saneamiento en los próximos años, con lo que se mantendrá el crecimiento de la cobertura de los servicios.

Con el programa APAZU se benefició a los municipios de Escárcega, Palizada, Carmen, Champotón, Calkiní y Hopelchén con ampliaciones de sistemas de agua potable en ciudades con población mayor a los 2,500 habitantes y al municipio de Campeche con la elaboración del Proyecto de alcantarillado pluvial para la ciudad de San Francisco de Campeche y la elaboración del estudio Geohidrológico en la zona de Uayamón. Con estas acciones se fortalece la cobertura y la capacidad de la infraestructura de agua potable, así como se potencializa la aplicación de recursos destinados a obras y acciones de infraestructura básica.

En el año 2010 se realizaron obras en convenio con la Comisión Nacional para el Desarrollo de los Pueblos Indígenas, beneficiando a los municipios de Tenabo, Hecelchakán, Calakmul y Calkiní con ampliaciones de sistema de agua potable y la realización de un estudio para construir sistemas de agua potable en diversas localidades del municipio de Calakmul, fortaleciendo así la cobertura y la capacidad de la infraestructura de agua potable en esas localidades.

Con el programa Agua Limpia, se beneficia a todos los municipios del Estado con acciones que permiten garantizar la calidad del agua potable.

## ⇒ ATENCIÓN A PERSONAS Y FAMILIAS EN SITUACIÓN DE VULNERABILIDAD

En el ejercicio 2010 se ejerció en Atención a Personas y Familias en Situación de Vulnerabilidad un total de 17 millones 966 mil pesos, monto que al compararlo con lo erogado en el 2009 presenta un crecimiento real de 1.68 por ciento; asimismo representa el 0.65 por ciento del Eje de nuestro análisis.

La distribución de estos recursos es:

CONCEPTO	(\$ miles)	%
Comisión de Desarrollo Integral y Justicia Social para el Pueblo Indígena Maya y Otras Etnias Indígenas	\$ 1,640	9.1
Junta Estatal de Asistencia Privada	1,695	9.4
Sistema de Atención a Niños, Niñas y Adolescentes Farmacodependientes del Estado de Campeche	14,631	81.5
<b>TOTAL ATENCIÓN A PERSONAS Y FAMILIAS EN SITUACIÓN DE VULNERABILIDAD:</b>	<b>\$ 17,966</b>	<b>100.0</b>

## ⇒ ATENCIÓN INTEGRAL A JÓVENES Y MUJERES

A través del Instituto de la Juventud y el Instituto de la Mujer del Estado de Campeche, que ejercieron 10 millones 1 mil pesos y 8 millones 333 mil pesos respectivamente, se dio Atención Integral a Jóvenes y Mujeres.

Los 18 millones 334 mil pesos ejercidos en este renglón representan el 0.67 por ciento del Eje Desarrollo Social y Bienestar y es superior en 7.00 por ciento respecto a lo estimado en el presupuesto de egresos.

Las principales acciones realizadas son las siguientes:

- Programa Solidario el Poder está en Mí, que brinda platicas de temas relativos a equidad de género, violencia en el noviazgo, prevención de adicciones, prevención de accidentes automovilísticos, autoestima y motivación, SIDA y tabaquismo
- Programa La Gira, reviste en conocer la opinión y sentir del sector juvenil del Estado.
- Pre Conferencia Mundial de Juventud Campeche 2010.
- Programa Mujer Móvil Solidaria, que incluye estudios de colposcopia y ultrasonido.
- Seminarios, Diplomados y Talleres sobre violencia de Género.
- Asesorías jurídicas y psicológicas.

⇒ **SERVICIOS DE SALUD PARA TODOS**

El 59.88 por ciento del Eje Desarrollo Social y Bienestar del ejercicio 2010, se canalizó a los Servicios de Salud para Todos, lo que significa 1 mil 639 millones 642 mil pesos, distribuidos en:

CONCEPTO	(\$ miles)	%
Secretaría de Salud	\$ 564,861	34.4
Hospital Dr. Manuel Campos	113,034	6.9
Hospital Psiquiátrico de Campeche	33,670	2.1
Comisión Estatal de Arbitraje Médico	2,412	0.1
Instituto de Servicios Descentralizado de Salud Pública en el Estado de Campeche	925,665	56.5
<b>TOTAL SERVICIOS DE SALUD PARA TODOS:</b>	<b>\$ 1'639,642</b>	<b>100.0</b>

Las principales acciones y programas realizados en el ejercicio 2010 fueron:

- Capacitar y promover la participación y la responsabilidad familiar en el autocuidado y conservación de la salud.
- Se brindo orientación y servicios de planificación familiar de calidad a la población en áreas rurales y urbanas.
- Comunicación educativa, detección, diagnóstico y tratamiento de los casos positivos del cáncer de Mama.
- Aplicación de vacunas a menores de 5 años.
- Arranque parejo, para garantizar la atención prenatal y del parto y vigilancia estrecha del recién nacido hasta los 2 años.
- Cultura de donación altruista de sangre.

- Medidas preventivas para garantizar servicios integrales de detección, tratamiento y seguimiento adecuado al ITS y VIH/SIDA.
- Calidad de vida al anciano y adulto mayor.
- Promoción de la salud bucal.
- Control de enfermedades transmitidas por paludismo y dengue.
- Campañas contra la farmacodependencia y consumo de drogas.
- Vigilancia Epidemiológica.
- Fomento y Control sanitario, insumos y servicios de salud y laboratorio estatal de salud.
- Capacitación y formadores de servicios públicos especializados.

## ⇒ ALTERNATIVAS DE OFERTA EN MATERIA DE VIVIENDA

El Gobierno del Estado ha asumido importantes compromisos en materia de vivienda, para responderle a la gente que necesita adquirir una casa; con este propósito se ha dado prioridad al rediseño estructural y de procesos del Instituto de la Vivienda del Estado de Campeche (INVICAM), a fin de contar con bases sólidas que permitan responder satisfactoriamente a la justa demanda de las familias de los municipios.

Con este fin, el INVICAM ejerció 148 millones 935 mil pesos; que se traducen en el 5.44 por ciento del Eje Desarrollo Social y Bienestar y al compararlo con lo erogado en el 2009 presenta un incremento real del 271.91 por ciento. Dichos recursos fueron ejercidos en el programa Tu Casa, en la construcción de baños ecológicos en los municipios de Calkiní, Hecelchakan, Champotón y Candelaria y el programa de construcción de viviendas rurales de Calakmul y Escárcega.

## ⇒ PROMOCIÓN Y DESARROLLO DEPORTIVO

La Promoción y Desarrollo Deportivo se realiza a través del Instituto del Deporte de Campeche (INDECAM), que de enero a diciembre ejerció 83 millones 588 mil pesos; superior en 11.74 por ciento de su presupuesto autorizado y representa el 3.05 por ciento del Eje Desarrollo Social y Bienestar.

Durante el año 2010 el INDECAM benefició a un total de 131, 355 personas, con el Programa de Activación Física, en sus modalidades de Ferias de Activación Física, Activación Física Escolar y Activación Física Laboral; posicionando al Estado dentro los primeros lugares a nivel nacional en cuanto a movilización de gente del programa en mención.

Se llevó a cabo la carrera del Bicentenario 2010; con la participación de más de 700 deportistas; la primera edición del Triatlón Bicentenario 2010; el programas de clases de taeko, aeróbics y zumba en todos los municipios, con el propósito de contribuir en la lucha contra la obesidad y el sedentarismo; el programa “en busca de campeones”, el cual se aplicó en todo el territorio estatal; asimismo, el programa de rescate de espacios activos en barrios y colonias de los municipios del Estado, con la entrega de material deportivo.

Nuestra entidad fue sede de los XIII Juegos Nacionales Autóctonos, en su modalidad de pelota purépecha, donde participaron poco más de 300 deportistas de 10 Estados invitados.

Se impartieron los cursos de actualización para jueces de halterofilia y de arbitraje en la disciplina de handball; se ofreció capacitación a los entrenadores, con la finalidad de brindarles un mayor conocimiento en su campo laboral; se impartió curso de primeros auxilios para el personal técnico que está a cargo de las villas del Centro de Desarrollo de Deportes Individuales; el curso teórico-práctico de voleibol en los niveles I, II y III; de igual forma, el programa de capacitación para coordinadores, promotores y entrenadores deportivos pertenecientes al municipio de Campeche y la reunión estatal de capacitación, información y evaluación de los Comités Deportivos Municipales.



Como parte de las actividades de promoción y fomento de las actividades deportivas en la entidad, se realizó un convenio con el Ayuntamiento de Escárcega para instalar el Gimnasio Municipal de boxeo y se entregó en comodato un ring de boxeo al municipio de Campeche.

Con la firme intención de fomentar la práctica del deporte en el territorio estatal, durante 2010 se entregaron apoyos en materia deportiva, beneficiando a más de 1,172 deportistas de 45 comunidades de 10 municipios y a las ligas deportivas de Seybaplaya, el torneo del Ejido Héctor Pérez Morales de Candelaria, colonias de Campeche y a los torneos de la Facultad de Derecho de la UAC, Instituto Tecnológico de Chiná, al Centro de Internamiento para Adolescentes de Kila y al Sindicato Azucarero del Ingenio La Joya.

En lo referente a las Olimpiadas Regionales, la selección campechana de halterofilia, se coronó campeona de la Olimpiada Regional, donde se obtuvieron 19 medallas de oro, 10 de plata y 6 de bronce; la dupla de voleibol playero se adjudicó la medalla de oro por segundo año consecutivo; asimismo, la selección de frontón, obtuvo una cosecha histórica de 17 medallas, 6 de oro, 6 de plata y 5 de bronce.

Como preparación rumbo a la Olimpiada Nacional partieron a La Habana, Cuba 30 deportistas campechanos en las disciplinas de luchas asociadas, judo y atletismo.

En la Olimpiada Nacional se tuvo una representación histórica con 416 deportistas campechanos, debido a que fueron 9 los municipios que aportaron deportistas; se obtuvieron 41 medallas de oro, 44 de plata y 50 de bronce, para un total de 135 preseas, con las cuales se avanzó del lugar 17 que se obtuvo en el 2009 al lugar 12 del medallero oficial en el 2010. Por otra parte, en la Paraolimpiada Nacional 2010 se logró una cosecha de 8 medallas siendo 4 de oro, 1 de plata y 3 de bronce.

## ⇒ DESARROLLO CULTURAL

En la cultura encontramos los principios y valores necesarios para fortalecer nuestra identidad, por ello, de enero a diciembre de 2010 se canalizaron a la Secretaría de Cultura un total de 90 millones 301 mil pesos para el Desarrollo Cultural.

Estos recursos representan el 3.30 del Eje Desarrollo Social y Bienestar, así como, un incremento del presupuesto inicial de 66.24 por ciento; utilizados para:

- La creación de la orquesta sinfónica “Esperanza Azteca” que se conforma por 200 personas entre niños, niñas y jóvenes de escasos recursos del municipio de Champotón.
- Museografía del centro de comunicación y cultura para la conservación de Calakmul.

- Programa de Difusión del comité organizador de las actividades alusivas a los festejos del Bicentenario.
- Concursos y certámenes como: Concurso Tema musical Campeche Solidario, certamen “La Gran Mujer que Admiro”; concurso La Cultura Festiva del Sureste Mexicano a través de la Crónica”; concurso de Lectura en Voz Alta; concurso infantil de calaveras “cementerio centenario”; entre otros.
- XI Festival de Artes Visuales.
- Colección Bicentenario Campeche, en varias localidades.
- Proyecto editorial 2010.
- Programa Audiovisual Bicentenario Campeche.

## ⇒ PARTICIPACIÓN CIUDADADANA EN LAS TAREAS DE GOBIERNO

Esta Administración se ha propuesto ubicar a la Participación Ciudadana en las Tareas de Gobierno como elemento central de la acción pública en cada una de sus fases: diagnóstico, planificación, ejecución, control y evaluación.

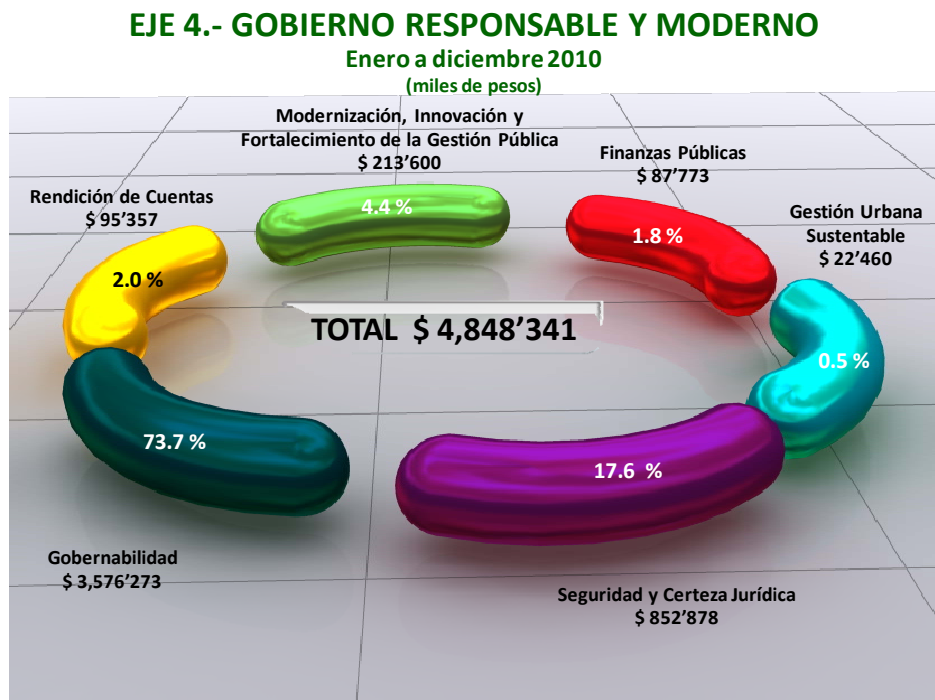
Para tal fin, la Secretaría de Desarrollo Social y Regional ejerció 171 mil pesos, cifra que representa el 0.01 por ciento del Eje Desarrollo Social y Bienestar.

## d.- EJE 4.- GOBIERNO RESPONSABLE Y MODERNO

El Eje 4 Gobierno Responsable y Moderno, al cierre del ejercicio 2010 ascendió a la cantidad 4 mil 848 millones 341 mil pesos, cifra que supera en 10.95 por ciento lo presupuestado y al compararlo con lo ejercido en el 2009 presenta un crecimiento real de 7.15 por ciento.

Estos recursos significan el 33.4 por ciento del Gasto Programable, encaminados a garantizar las condiciones políticas, sociales y económicas para el desarrollo individual y colectivo de los campechanos.

La distribución del Eje Gobierno Responsable y Moderno es la siguiente:



⇒ GOBERNABILIDAD

De enero a diciembre de 2010, para cumplir con las acciones de coordinación y colaboración con los Poderes Legislativo y Judicial, los órganos públicos autónomos y los gobiernos municipales, así como, los diversos actores políticos y sociales del Estado, se canalizaron 3 mil 576 millones 273 mil pesos; que representan el 73.7 por ciento del Eje Gobierno Responsable y Moderno.

Los recursos ejercidos en Gobernabilidad muestran un resultado positivo real de 6.50 por ciento al compararlo con lo erogado en 2009 y de 14.80 por ciento en relación con lo presupuestado; debido principalmente al incremento de las Participaciones a Municipios de 13.44 por ciento real. Se integran de la forma siguiente:

CONCEPTO	(\$ miles)	%
Poder Legislativo	\$ 156,655	4.38
Poder Judicial	207,397	5.80
Poder Ejecutivo	227,943	6.37
Secretaría de Gobierno	234,188	6.55
Instituto Electoral del Estado de Campeche	65,292	1.82
Instituto de Desarrollo y Formación Social del Estado de Campeche	16,711	0.47
Sistema de Televisión y Radio de Campeche	18,095	0.51
Participaciones y Transferencias Federales a Municipios	2'649,992	74.10
<b>TOTAL GOBERNABILIDAD:</b>	<b>\$ 3'576,273</b>	<b>100.00</b>

Los estados financieros del Poder Legislativo, Poder Judicial y del Instituto Electoral del Estado de Campeche se anexan en el apartado de Estados Financieros de los Poderes Legislativo y Judicial y Órganos Públicos Autónomos.

Cabe destacar que el renglón de Participaciones y Transferencias Federales a Municipios representa el 74.1 por ciento de Gobernabilidad al transferirse a los Municipios un total de 2 mil 649 millones 992 mil pesos.

Las Participaciones y Transferencias Federales a Municipios se distribuyeron:

Municipio	PARTICIPACIONES A MUNICIPIOS	CONVENIOS ESTATALES	FONDOS DE APORTACIONES FEDERALES RAMO 33	COVENIOS O PROGRAMAS ENTRE EL GOBIERNO FEDERAL Y EL ESTADO	TOTAL DE PARTICIPACIONES Y TRANSFERENCIAS FEDERALES
Calakmul	74,555	182	38,532	4,174	117,443
Calkini	111,686	256	50,081	4,337	166,360
Campeche	412,343	165	184,281	96,504	693,293
Candelaria	96,037	254	56,164	13,618	166,073
Carmen	416,316	165	142,432	62,458	621,371
Champotón	163,199	1,048	77,898	33,582	275,727
Escárcega	127,603	1,719	55,357	5,705	190,384
Hecelchakán	79,775	144	27,358	1,256	108,533
Hopelchén	90,158	116	39,061	9,162	138,497
Palizada	88,447	50	8,357	112	96,966
Tenabo	64,301	59	9,794	1,191	75,345
<b>TOTAL</b>	<b>1,724,420</b>	<b>4,158</b>	<b>689,315</b>	<b>232,099</b>	<b>2,649,992</b>

## RECURSOS ENTREGADOS A MUNICIPIOS Enero – diciembre 2010 (miles de pesos)

Municipio	Fondo Municipal de Participaciones	Apoyos Económicos a Municipios	SUMA Participaciones a Municipios	Convenios Estatales		SUMA Convenios Estatales	Fondo de Aportaciones Federales Ramo 33				SUMA RAMO 33	CONVENIOS O PROGRAMAS ENTRE EL GOBIERNO FEDERAL Y EL ESTADO										SUMA DE CONVENIOS FEDERALES	TOTAL				
				3 X 1 para Migrantes	Adquisición de Bienes		FAS					CONADE	PEMEX	FEIF	CCI	ZOFEMAT	Fondo Concurable	APAZU	Cultura de Agua	PROSSAPYS	Convenio SEMARNAT			Museos y Zonas Arqueológicas	SUBSEMUN		
							Estatal	Municipal	FORTAMUN	FAFEF																	
Caliskmú	63,547	11,008	74,555	100	82	182	28,630	9,902		38,532			25	2,567				82	1,500							4,174	117,443
Calkini	89,838	21,848	111,686		256	256	28,769	20,728	584	50,061			36	4,219				82								4,337	166,360
Campeche	348,889	63,444	412,343		165	165	68,527	99,317	16,437	184,281			141	2,706	147	22,686		82	15,604	55,000	138				96,504	693,293	
Candelaria	85,795	10,242	96,037	105	149	254	40,776	15,388		56,164	2,889		34	2,545				81	8,069						13,618	166,073	
Carmen	321,362	94,954	416,316		165	165	59,275	83,157		142,432		32,603	128		414	12,492		82	1,739			15,000			62,458	621,371	
Champotón	128,400	34,799	163,199	843	205	1,048	106	42,354	31,650	3,788	77,898		51	2,943	51			82	25,455			5,000			33,582	275,727	
Escárcega	109,204	18,399	127,603	1,683	36	1,719	34,522	20,835		55,357			45	269		499		82	4,810						5,705	190,384	
Hecelchakán	64,922	14,853	79,775		144	144	16,142	11,216		27,358			26	652				81	497						1,256	108,533	
Hopelchén	72,615	17,543	90,158		116	116	24,638	14,423		39,061			29	1,893				82	7,158						9,162	138,497	
Palizada	80,920	7,527	88,447		50	50	4,910	3,447		8,357			30					82							112	96,966	
Tenabo	55,688	8,613	64,301		59	59	6,031	3,763		9,794			22	612				82	475						1,191	75,345	
<b>TOTAL</b>	<b>1,421,190</b>	<b>303,230</b>	<b>1,724,420</b>	<b>2,731</b>	<b>1,427</b>	<b>4,158</b>	<b>106</b>	<b>354,574</b>	<b>313,826</b>	<b>20,809</b>	<b>689,315</b>	<b>2,889</b>	<b>32,603</b>	<b>567</b>	<b>18,406</b>	<b>612</b>	<b>35,178</b>	<b>499</b>	<b>900</b>	<b>65,307</b>	<b>55,000</b>	<b>138</b>	<b>20,000</b>	<b>232,099</b>	<b>2,649,992</b>		

### ⇒ SEGURIDAD Y CERTEZA JURÍDICA

El 17.6 por ciento del Eje Gobierno Responsable y Moderno en el ejercicio de nuestro análisis correspondieron a Seguridad y Certeza Jurídica, que ascendió a 852 millones 878 mil pesos, cifra que al compararla con lo erogado en el 2009 muestra un crecimiento real del 6.18 por ciento.

Seguridad y Certeza Jurídica se integra por:

CONCEPTO	(\$ miles)	%
Secretaría de Gobierno	\$ 107,230	12.57
Secretaría de Seguridad Pública y Protección a la Comunidad	366,447	42.97
Procuraduría General de Justicia	220,561	25.86
Consejería Jurídica del Gobernador	9,140	1.07
Comisión de Derechos Humanos del Estado de Campeche	16,120	1.89
Patronato para la Reincorporación Social por el Empleo del Estado de Campeche	58	0.01
Coordinación General de Seguridad Pública, Vialidad y Transporte del Estado	46,715	5.48
Centro Estatal de Emergencias	33,251	3.90
Consejo Estatal de Seguridad Pública en el Estado de Campeche	28,084	3.29
Instituto Estatal de Transporte	25,272	2.96
<b>TOTAL SEGURIDAD Y CERTEZA JURÍDICA:</b>	<b>\$ 852,878</b>	<b>100.00</b>

Durante el año 2010, se elaboraron 5 diseños de trípticos sobre los temas de: prevención de robos en el hogar, prevención de robos en transporte público, seguridad para menores prevención de abuso sexual infantil, justicia para adolescentes y prevención de fraudes y extorsiones telefónicas, a través de programas de prevención del delito; y se implementó la campaña de prevención de abuso sexual infantil en lengua maya; campaña preventiva “Prevención: La mejor Defensa contra la Delincuencia”.



Con el servicio Ministerio Público Móvil, se presta a los habitantes de las colonias y barrios los servicios que brinda la Agencia de Ministerio Público, sin la necesidad de desplazarse hasta las oficinas centrales. Asimismo, se crea la Unidad de Atención Inmediata para ofrecer un mejor servicio a la comunidad campechana en razón de que el crecimiento de la población exige cada vez mayores áreas de atención.

Con la finalidad de contar con un proceso de formación más alto en Seguridad y Certeza Jurídica se programaron e impartieron cursos, diplomados y talleres, acción fundamentalmente para mantener en capacitación a los servidores públicos. Los más importantes son:

- **Diplomados:** Derechos Humanos, Seguridad y Gestión de riesgo; Formador de Formadores;
- **Cursos:** Metodología de la Investigación Criminal; Profesionalización en Derechos Humanos de Servidores Públicos dignificando las relaciones; Narcomenudeo; Sistema Penal Acusatorio; Manual Básico de Policía Preventivo; Sistema Integral de Desarrollo Policial; Informe Policial Homologado; así como, Sensibilización al personal operativo de la Policía Estatal Preventiva sobre el nuevo sistema de justicia penal;
- **Talleres:** Prevención y erradicación de la tortura;
- **Curso-taller Internacional:** Sistema Penal Acusatorio y Litigación Oral;
- **Conferencias:** Retos en materia de reforma penal y seguridad pública.

Se realizaron, tanto al personal administrativo, operativo, gabinete, mando medio y superior, evaluaciones integrales: psicológica, médica, toxicológica, entorno social y poligráfica para así poder contar con cédulas técnicas de evaluación de control de confianza y poder fortalecer los mecanismos de reclutamiento, selección, ingreso, permanencia, formación, reconocimiento, certificación, promoción, evaluación y retiro de los elementos de las instituciones de procuración de justicia e instituciones policiales.

Para fortalecer la infraestructura, equipamiento y tecnología, en el año 2010 se cumplieron las siguientes metas:

- **Infraestructura:** mejoramiento y adecuación de armería y cubículos de la policía ministerial (avance 90%); construcción de la obra servicio médico forense (avance 40%); mejoramiento y/o ampliación de las áreas de dormitorios, celdas, baños y áreas administrativas de la segunda zona de procuración de justicia de Escárcega; mejoramiento del área de dormitorio, ampliación del área de atención al público y la novena agencia del ministerio público de la tercera zona de procuración de justicia en Carmen; rehabilitación de galeras varoniles, área conyugal, instalación eléctrica en baja tensión de la subestación a la torre 86 y 82, mejoramiento en área de la clínica y de los sistemas de control de puertas PLC del CERESO Kobén; asimismo, adecuaciones al área de capacitación para simulador y mejoramiento del edificio de la Secretaría de Seguridad Pública, trabajos en la policía estatal preventiva de Carmen y reubicación de la unidad de análisis central de radiocomunicaciones y SITE; entre otras.

- Dotación de mobiliario administrativo, de servicios médicos y en general; equipo informático; equipos de telefonía; así como de cocinas y comedores.
- Adquisición de motocicletas con equipo de motopatrulla; vehículos; equipo antimotín, táctico y de seguridad; uniformes y armamento.

## ⇒ GESTIÓN URBANA SUSTENTABLE

La Secretaría de Desarrollo Urbano y Obras Públicas en el 2010 ejerció un total de 22 millones 460 mil pesos en Gestión Urbana Sustentable, cifra que representa el 0.5 por ciento del Eje Gobierno Responsable y Moderno; estos recursos se encaminaron a coordinar los procesos de planeación y gestión urbana con el uso de herramientas tecnológicas innovadoras.

## ⇒ FINANZAS PÚBLICAS

De enero a diciembre de 2010, se erogaron 87 millones 773 mil pesos canalizados a la Secretaría de Finanzas, para impulsar principalmente mecanismos e instrumentos financieros que fortalezcan la hacienda pública estatal.

Los recursos ejercidos en Finanzas Públicas resultan superiores en 5.50 por ciento real al compararlos con lo erogado en el 2009 y representan el 1.8 por ciento del Eje Gobierno Responsable y Moderno.

En el ejercicio 2010 se destacan las siguientes acciones:

- Reforma Integral de la Ley de Hacienda del Estado de Campeche.
- Creación del Impuesto sobre Extracción de Materiales del Suelo y Subsuelo.
- Instrumentación de la tarifa progresiva del Impuesto sobre Nóminas.
- Cambio del Impuesto sobre Tenencia o Uso de Vehículos federal a impuesto estatal.
- Se puso en funcionamiento un contribumóvil, un contribumático y un contribumódulo que permiten ofrecer y acercar los servicios de cobros de contribuciones a la ciudadanía.
- Se adquirieron dos carriles móviles para cobro anticipado en la caseta de cobro del Puente de la Unidad “Eugenio Echeverría Castellot”.
- Se mejoró la imagen de la oficina que ocupa la Dirección de Ingresos, remodelando sus instalaciones, cajas y módulos de atención al contribuyente, con el propósito de brindar instalaciones amplias y funcionales para el contribuyente, así como mejorar su atención.

## ⇒ MODERNIZACIÓN, INNOVACIÓN Y FORTALECIMIENTO DE LA GESTIÓN PÚBLICA

Al cierre del ejercicio 2010, se transfirió para Modernización, Innovación y Fortalecimiento de la Gestión Pública un total de 213 millones 600 mil pesos; lo que significa un crecimiento real del 13.06 por ciento respecto a lo ejercido en el año anterior y se sitúan en el 4.4 por ciento del Eje. Se integran por:

CONCEPTO	(\$ miles)	%
Secretaría de Gobierno	\$ 4,466	2.1
Secretaría de Finanzas	13,191	6.2
Secretaría de Administración e Innovación Gubernamental	137,190	64.2
Consejo Estatal de Población de Campeche	4,959	2.3
Instituto Catastral del Estado de Campeche	12,720	6.0
Instituto de Seguridad y Servicios Sociales de los Trabajadores del Estado de Campeche	41,074	19.2
<b>TOTAL MODERNIZACIÓN, INNOVACIÓN Y FORTALECIMIENTO DE LA GESTIÓN PÚBLICA:</b>	<b>\$ 213,600</b>	<b>100.0</b>

Para el eficaz desempeño de la administración estatal y con el claro objetivo de brindar una mejor y mayor atención a nuestra comunidad, se crearon oportunidades laborales para atender las necesidades prioritarias del sector de Seguridad Pública y Procuración de Justicia y para fortalecer las funciones administrativas de diversas dependencias y entidades.

El Gobierno del Estado, ante la apremiante situación económica y en respuesta al compromiso establecido por el Gobernador del Estado con los trabajadores estatales, a partir del primero de enero del año 2010, autorizó incrementos salariales de 3 a 10 por ciento según el nivel de sueldos del tabulador general vigente, lo que benefició con un mayor porcentaje a quienes perciben salarios menores; de igual manera se eliminaron los niveles 14 y 13 del tabulador de sueldos, recategorizando al nivel 12 a 572 trabajadores; de los cuales, 405 eran trabajadores del nivel 14, representándoles un incremento de 28.79 por ciento del sueldo base mensual; y 167 empleados de nivel 13, representando un incremento de 19.43 por ciento de su sueldo base mensual. Este aumento salarial es superior a los otorgados en los últimos 13 años.

Así, al personal de base de los niveles del tabulador de sueldos 12 y 11 se les autorizó 10 por ciento de aumento al sueldo base; a los niveles 10 y 9 un 8 por ciento en sueldo base. Al nivel del tabulador 8 se le otorgó 3 por ciento de incremento en sueldo neto. Asimismo, para los mandos medios y superiores, del nivel 7 al 1 el incremento fue de 3 por ciento sobre sueldo neto.

Las percepciones salariales del personal de Seguridad Pública recibieron un incremento en sueldo neto de 3 por ciento para el presente ejercicio anual; de igual forma y en cumplimiento a lo establecido en la fracción II del artículo 6 de la Ley de Seguridad y Servicios Sociales de los Trabajadores del Estado de Campeche, a partir del 1 de enero del año 2010, se otorgó un aumento de 5 por ciento a jubilados y pensionados del Gobierno del Estado.

Durante 2010, en coordinación con la representación sindical de los trabajadores del Gobierno del Estado, se celebró el “Día del Empleado Estatal”, evento que reconoce a los servidores públicos que han sobresalido por la responsabilidad y entrega en el desempeño de sus funciones. En esta ocasión se entregaron 106 estímulos económicos por 583 mil pesos, a los empleados distinguidos de los poderes Ejecutivo, Legislativo y Judicial.

También se entregaron incentivos económicos por 10 millones 78 mil 40 pesos, a 667 empleados que durante 2010 cumplieron 15, 20, 25 y 30 años de antigüedad en el servicio, alcanzando un total de 10 millones 661 mil 40 pesos beneficiando a 773 trabajadores. Destacando que se incrementó en 10 salarios mínimos la prestación establecida en el artículo 86 de las Condiciones Generales de Trabajo del Poder Ejecutivo del Gobierno del Estado de Campeche, pasando de 150 a 160 salarios mínimos para los de 15 años; de 250 a 260 salarios mínimos para los de 20 años; de 350 a 360 salarios mínimos para 25 años; y, de 450 a 460 salarios mínimos para quienes cumplen 30 años de servicio público. Es preciso señalar que este estímulo no se había incrementado por una década, por lo que representa una mejora en las prestaciones de los trabajadores estatales.

Se continuó fortaleciendo las prestaciones sociales que atienden las necesidades de contar con una vivienda digna para los trabajadores. En este sentido, durante 2010 se logró la precalificación al Instituto del Fondo Nacional de la Vivienda para los Trabajadores (INFONAVIT) del 84 por ciento de las 5 mil 562 solicitudes recibidas y el 16 por ciento restante se encuentra en proceso de autorización.

El ISSSTECAM reformó el Programa de Préstamos a Corto Plazo para el ejercicio 2010 como un mecanismo de fortalecimiento de la reserva de pensiones, de tal forma que el importe de los préstamos quedó directamente relacionado con los años de servicio, el monto de las percepciones y el total de las aportaciones de los trabajadores, además de estar garantizados por el seguro de cesantía y separación, beneficiándose a los trabajadores con préstamos de mayor cuantía.

Por lo que respecta a la importante y trascendente labor de capacitar a los servidores públicos, durante 2010 se realizó un programa integral abarcando diversos cursos, conferencias, seminarios y diplomados, buscando impactar en las áreas de trabajo mediante las competencias que puedan ir adquiriendo los trabajadores de acuerdo a su función, su grado de responsabilidad y el conjunto de las actividades y tareas que tiene a cargo.



En materia de organización integral se dio continuidad a la actualización de los Manuales de Organización de las distintas dependencias y entidades, permitiendo el correcto ordenamiento de información normativa administrativa básica, con la finalidad de que los servidores públicos identifiquen y conozcan mejor sus funciones y puedan realizarlas con eficacia y eficiencia y que esto se vea reflejado en un mejor servicio al ciudadano.

A fin de proporcionar áreas modernas y funcionales para la atención a la ciudadanía, se le dio mantenimiento permanente al palacio de Gobierno y a los inmuebles que ocupan diversas dependencias del Estado.

En materia de adquisiciones de bienes, productos y servicios, y respetando la Ley de Adquisiciones, Arrendamientos y Prestación de Servicios Relacionados con Bienes Muebles del Estado de Campeche, se continuó con la política de apoyar a la micro, pequeña y mediana empresa, a efecto de impulsar una economía más dinámica que se traduzca en mejores oportunidades para todas las regiones del Estado y se genere un ambiente de competencia abierta y honesta entre los proveedores.

Para los niños, la futura generación de ciudadanos campechanos, se desarrolló un portal de servicios con información del Estado y de nuestra cultura, así como de las acciones y los programas en los cuáles este Gobierno está trabajando. El objetivo consiste en fortalecer en los pequeños, el espíritu cívico y el compromiso social a temprana edad, ofreciéndoles la oportunidad de comunicar sus inquietudes de

forma directa con el Señor Gobernador, fomentando el uso de las nuevas tecnologías de información, a la vez que se crean nuevos lazos de comunicación con este Gobierno.

## ⇒ RENDICIÓN DE CUENTAS

La Rendición de cuentas es elemento sustancial para fortalecer la confianza ciudadana en la gestión gubernamental, por ello, le corresponde el 2.0 por ciento del Eje Gobierno Responsable y Moderno, que se traduce en 95 millones 357 mil pesos; asimismo presenta un crecimiento real de 4.22 por ciento con relación a lo erogado en el ejercicio 2009.

La distribución de estos recursos es la siguiente:

CONCEPTO	(\$ miles)	%
Secretaría de Gobierno	\$ 3,441	3.6
Secretaría de Finanzas	33,871	35.5
Secretaría de la Contraloría	45,012	47.2
Comisión de Transparencia y Acceso a la Información Pública del Estado de Campeche	13,033	13.7
<b>TOTAL RENDICIÓN DE CUENTAS:</b>	<b>\$ 95,357</b>	<b>100.0</b>

Los Estados Financieros de la Comisión de Transparencia y Acceso a la Información Pública del Estado de Campeche se integran en el Apartado de Estados Financieros de los Poderes Legislativo y Judicial y Órganos Públicos Autónomos.

## 2.- GASTO NO PROGRAMABLE

El Gasto No Programable lo representan las erogaciones que su por naturaleza no son factibles de identificar con un programa específico, en el ejercicio 2010 éstas sumaron 314 millones 643 mil pesos, representan el 2.1 por ciento del Gasto Público.

Se integra en los siguientes renglones:

CONCEPTO	(\$ miles)	%
Erogaciones Adicionales	\$ 534	0.2
Deuda Pública.- ADEFAS	314,109	99.8
<b>TOTAL GASTO NO PROGRAMABLE:</b>	<b>\$ 314,643</b>	<b>100.0</b>

# **L.- ANEXOS DE DISTRIBUCIÓN DEL GASTO PÚBLICO POR EJES ESTRATÉGICOS**

GOBIERNO DEL ESTADO DE CAMPECHE



DESGLOSE DE EGRESOS POR EJES ESTRATÉGICOS

(Miles de Pesos)

EJE ESTRATÉGICO	2009	2010		Variación Respecto a : Presupuesto Original		
	Ejercido	Original	Ejercido	Importe	%	%
<b>Gasto Programable</b>	\$ 13,491,186	\$ 11,991,623	\$ 14,514,935	\$ 2,523,312	21.04	1.98
<b>1.-Educación para el Progreso</b>	<b>4,471,864</b>	<b>4,023,109</b>	<b>5,462,812</b>	<b>1,439,703</b>	<b>35.79</b>	<b>15.79</b>
- Vinculación Educativa para Crecer	457,054	440,461	1,152,105	711,644	161.57	138.93
- Fortalecimiento de la Gestión Educativa	3,883,195	3,457,237	4,049,060	591,823	17.12	(1.16)
- Innovación, Investigación Científica y Desarrollo Tecnológico	131,615	114,561	223,649	109,088	95.22	61.07
- Identidad y Valores	-	10,850	37,998	27,148	250.21	N/A
<b>2.-Crecimiento Económico</b>	<b>1,812,778</b>	<b>1,208,276</b>	<b>1,465,438</b>	<b>257,162</b>	<b>21.28</b>	<b>(23.38)</b>
- Impulso a los Sectores Productivos	348,864	265,203	328,563	63,360	23.89	(10.73)
- Crecimiento del Sector Turístico	145,699	92,952	106,298	13,346	14.36	(30.85)
- Consolidación de las Micro, Pequeñas y Medianas Empresas como Motores del Desarrollo	7,018	5,667	5,993	326	5.75	(19.06)
- Fomento a la Productividad y Competitividad	24,727	33,072	54,673	21,601	<b>65.32</b>	<b>109.58</b>
- Consolidación de las Instituciones y Fondos de Crédito Estatales	110,429	105,000	109,998	4,998	4.76	(5.58)
- Infraestructura para Crecer	1,140,177	688,085	834,813	146,728	21.32	(30.60)
- Aprovechamiento Sustentable	35,864	18,297	25,100	6,803	37.18	(33.66)
<b>3.-Desarrollo Social y Bienestar</b>	<b>2,917,498</b>	<b>2,390,529</b>	<b>2,738,344</b>	<b>347,815</b>	<b>14.55</b>	<b>(11.03)</b>
- La Familia Campechana	156,869	163,515	182,445	18,930	11.58	10.24
- Combate a la Marginación y a la Pobreza	541,489	381,885	556,962	175,077	45.85	(2.50)
- Atención a Personas y Familias en Situación de Vulnerabilidad	16,748	18,775	17,966	809	(4.31)	1.68
- Atención Integral a Jóvenes y Mujeres	19,218	17,135	18,334	1,199	7.00	(9.57)
- Servicios de Salud para Todos	1,937,146	1,666,007	1,639,642	26,365	(1.58)	(19.77)
- Alternativas de Oferta en Materia de Vivienda	37,958	13,343	148,935	135,592	1,016.20	271.91
- Promoción y Desarrollo Deportivo	106,997	74,808	83,588	8,780	11.74	(25.95)
- Desarrollo Cultural	101,073	54,321	90,301	35,980	66.24	(15.32)
- Participación Ciudadana en las Tareas de Gobierno	-	740	171	569	(76.89)	N/A
<b>4.-Gobierno Responsable Y Moderno</b>	<b>4,289,046</b>	<b>4,369,709</b>	<b>4,848,341</b>	<b>478,632</b>	<b>10.95</b>	<b>7.15</b>
- Gobernabilidad	3,182,997	3,115,278	3,576,273	460,995	14.80	6.50
- Seguridad y Certeza Jurídica	761,388	869,844	852,878	16,966	(1.95)	6.18
- Gestión Urbana Sustentable	-	47,083	22,460	24,623	(52.30)	N/A
- Finanzas Públicas	78,860	67,494	87,773	20,279	30.05	5.50
- Modernización, Innovación y Fortalecimiento de la Gestión Pública	179,071	192,780	213,600	20,820	10.80	13.06
- Rendición de Cuentas	86,730	77,230	95,357	18,127	23.47	4.22
<b>Gasto No Programable</b>	<b>7,191</b>	<b>496,496</b>	<b>314,643</b>	<b>- 181,853</b>	<b>(36.63)</b>	<b>4,047.40</b>
<b>TOTAL</b>	<b>13,498,377</b>	<b>12,488,119</b>	<b>14,829,578</b>	<b>2,341,459</b>	<b>18.75</b>	<b>4.13</b>

DEFLACTADO CON EL ÍNDICE DE PRECIOS AL CONSUMIDOR DE CAMPECHE, CAMP.

FUENTE : SECRETARÍA DE FINANZAS

---

# INVERSIÓN EN INFRAESTRUCTURA PARA EL DESARROLLO DEL ESTADO



# M.- INVERSIÓN EN INFRAESTRUCTURA PARA EL DESARROLLO

La Inversión en Infraestructura para el Desarrollo en el ejercicio 2010, integrada por el Fideicomiso para la Infraestructura en los estado (FIES); Fondo de Estabilización de los Ingresos de las Entidades Federativas (FEIEF) y el Fondo de Inversión para Entidades Federativas (FIEF) ascendió a la cantidad de 128 millones 149 mil pesos.

CONCEPTO	( \$ miles )
FIES	\$ 60
FEIEF	567
FIEF	127,522
<b>TOTAL INVERSIÓN PARA INFRAESTRUCTURA PARA EL DESARROLLO:</b>	<b>\$ 128,149</b>

## 1.- FIDEICOMISO PARA LA INFRAESTRUCTURA EN LOS ESTADOS (FIES)

En el ejercicio 2010, la Federación no transfirió recursos del FIES, los recursos ejercidos de 60 mil pesos corresponden a los productos financieros generados en 2009 de los recursos del FIES 2008; los cuales se ejercieron aplicando los “Lineamientos para la Solicitud, Transferencia y Aplicación de los Recursos correspondientes al ejercicio fiscal de 2008 con cargo al Fideicomiso para la Infraestructura en los Estados” (PEF 2008, Art. 9, Fracción IV), publicados en el Diario Oficial de la Federación hasta el 27 de agosto de 2008.



GOBIERNO DEL ESTADO DE CAMPECHE  
FIDEICOMISO PARA LA INFRAESTRUCTURA DE LOS ESTADOS (FIES 2008)  
ENERO-DICIEMBRE 2010



DENOMINACION Y/O DESCRIPCION DEL PROGRAMA, PROYECTO O ACCION	PAGADO
SEOPC	
UNIDAD DEPORTIVA INFANTIL (CONSTRUCCION DE TECHUMBRE DEL GIMNASIO DE USOS MULTIPLES) MUNICIPIO; CAMPECHE, LOC; SAN FCO. DE CAMPECHE.	60,159.00
<b>TOTAL FIES</b>	<b>60,159.00</b>



## 2.-FONDO DE ESTABILIZACIÓN DE LOS INGRESOS DE LAS ENTIDADES FEDERATIVAS

Del Fondo de Estabilización de los Ingresos de las Entidades Federativas (FEIEF) se recibieron en el ejercicio 2010 un total de 554 mil 504 pesos, correspondientes a la compensación que forma parte del segundo complemento del anticipo correspondiente al segundo trimestre del ejercicio fiscal 2009.

Estos recursos son derivados de la caída de la Recaudación Federal Participable y en consecuencia de las participaciones federales; por ello, son análogos a las participaciones, por lo que fueron aplicados y erogados conforme a las necesidades y disposiciones del Estado. En lo que respecta a municipios se les transfirieron recursos de acuerdo con la regla novena, fracción I, inciso c) de las Reglas de Operación del FEIEF. El Estado entregó dichos recursos con base a la Ley de Coordinación Fiscal y a los artículos 64 y 65 de la Ley de Coordinación Hacendaria del Estado de Campeche.

Bajo este contexto los recursos del FEIEF se distribuyeron como sigue:



GOBIERNO DEL ESTADO DE CAMPECHE  
FIDEICOMISO PARA LA INFRAESTRUCTURA DE LOS ESTADO (FIES 2008)  
ENERO-DICIEMBRE 2010



FONDO DE ESTABILIZACION DE LOS INGRESOS DE LAS ENTIDADES FEDERATIVAS  
FEIEF 2009  
ENERO-DICIEMBRE 2010

MUNICIPIO	PAGADO
<b>"COMPENSACION DE LA RECAUDACION FEDERAL PARTICIPABLE EN LAS PARTICIPACIONES EN INGRESOS FEDERALES"</b>	
Calakmul	25,448.00
Calkini	36,516.00
Campeche	140,803.00
Candelaria	34,007.00
Carmen	127,945.00
Chamotòn	50,778.00
Escarcega	44,610.00
Hecelchakàn	26,085.00
Hopelchèn	28,934.00
Palizada	29,798.00
Tenabo	21,866.00
<b>SUMA</b>	<b>566,790.00</b>
<b>GOBIERNO DEL ESTADO.- GASTO DE OPERACION</b>	
Capital	1,737,593.49
Intereses	113,886.11
<b>SUMA</b>	<b>1,851,479.60</b>
<b>TOTAL FEIEF</b>	<b>\$2,418,269.60</b>

### 3.-FONDO DE INVERSIÓN PARA ENTIDADES

#### FEDERATIVAS

En el ejercicio 2010, se realizaron las gestiones necesarias para obtener recursos del subsidio contemplado en el Artículo Décimo Tercero del Decreto de Presupuesto de Egresos de la Federación para el Ejercicio Fiscal 2010 (PEF 2010), conforme al Anexo 12 Programas del Ramo General 23 Provisiones Salariales y Económicas, renglón de Otras Provisiones Económicas, donde se establece el Fondo de Inversión para Entidades Federativas (FIEF), para gastos en programas y proyectos en inversión en infraestructura y equipamiento de las entidades federativas.

Se recibieron un total de 128 millones 975 mil pesos de FIEF, los cuales se ajustaron a las disposiciones aplicables al Fideicomiso para la Infraestructura en los Estado (FIES) pudiendo incluso destinar los recursos a programas y proyectos de inversión en infraestructura y equipamiento en proceso.

En este sentido, se ejercieron 127 millones 522 mil pesos en las siguientes obras:



Gobierno del Estado de Campeche  
FONDO DE INVERSIÓN PARA ENTIDADES FEDERATIVAS (FIEF 2010)  
ENERO-DICIEMBRE 2010



DENOMINACION Y/O DESCRIPCION DEL PROGRAMA, PROYECTO O ACCION	TOTAL
<b>SDUOP</b>	
CONSTRUCCION DE PUENTES EN LA MODIFICACION DEL TRAZO DE LA CARRETERA CD-DEL CARMEN CAMPECHE.	97,930,595.70
RECONSTRUCCION DE CALLE 23 EN SEYBAPLAYA: TERRACERIAS, PAVIMENTOS Y SEÑALAMIENTOS.	748,542.06
RECONSTRUCCION DE CALLE 11 ENTRE CALLE 14 Y MALECON DE SEYBAPLAYA: TERRACERIAS, PAVIMENTOS Y SEÑALAMIENTOS.	306,708.96
RECONSTRUCCION DE CALLE 13 EN SEYBAPLAYA: TERRACERIAS, PAVIMENTOS Y SEÑALAMIENTOS.	277,235.72
RECONSTRUCCION DE CALLE 15 ENTRE CALLE 14 Y MALECON DE SEYBAPLAYA: TERRACERIAS, PAVIMENTOS Y SEÑALAMIENTOS.	909,946.35
RECONSTRUCCION DEL CAMINO NUEVO COAHUILA-JUSTO SIERRA MENDEZ SUBTRAMO: 0+000-10+500: TERRACERIAS, OBRAS DE DRENAJE, PAVIMENTOS Y SEÑALAMIENTO.	5,057,479.36
CONSTRUCCION DEL PUENTE DE CONCRETO EN CAMINO DE ACCESO A 11 DE MAYO: TERRACERIAS, DRENAJE Y SEÑALAMIENTO.	738,512.00
RECONSTRUCCION DE CALLES EN LEY FEDERAL DE REFORMA AGRARIA: TERRACERIAS, OBRAS DE DRENAJE, PAVIMENTOS Y SEÑALAMIENTO.	994,480.64
CONSTRUCCION DE PUENTE MOQUEL KM 3+300: TERRACERIAS, DRENAJE, PAVIMENTOS Y SEÑALAMIENTO.	1,217,788.46
RECONSTRUCCION DEL CAMINO LEY DE REFORMA AGRARIA-SAN PABLO PIXTUN, SUBTRAMO: KM 0+000-KM 2+500: TERRACERIAS Y SEÑALAMIENTO.	818,906.56
CONSTRUCCION DEL PUENTE DE ICH EK Y ALCANTARILLA: TERRACERIAS, OBRAS DE DRENAJE, PAVIMENTOS Y SEÑALAMIENTOS.	1,188,473.33
RECONSTRUCCION DEL CAMINO CHICBUL-ADOLFO LOPEZ MATEOS (CONTINGENCIAS)	7,542,550.85
OBRA DE DRENAJE EN CAMINO CHICBUL-ABELARDO L. RODRIGUEZ-ENRIQUE RODRIGUEZ CANO E.C. (VHSA-ESC)(CONTINGENCIA).	9,432,025.46
<b>TOTAL CAPITAL</b>	<b>127,163,245.45</b>
<b>PRODUCTOS FINANCIEROS</b>	<b>358,334.92</b>
<b>SDUOP</b>	<b>358,334.92</b>
CONSTRUCCION DEL PUENTE DE CONCRETO EN CAMINO DE ACCESO A 11 DE MAYO: TERRACERIAS, DRENAJE Y SEÑALAMIENTO	358,334.92
<b>TOTAL FIEF</b>	<b>127,521,580.37</b>

NOTA: EL GASTO POR COMPROBAR ASCIENDE A LA CANTIDAD DE \$ 1'350,658.91

---

# FONDOS DE APORTACIONES FEDERALES (RAMO 33)



# N.-FONDOS DE APORTACIONES FEDERALES (RAMO 33)

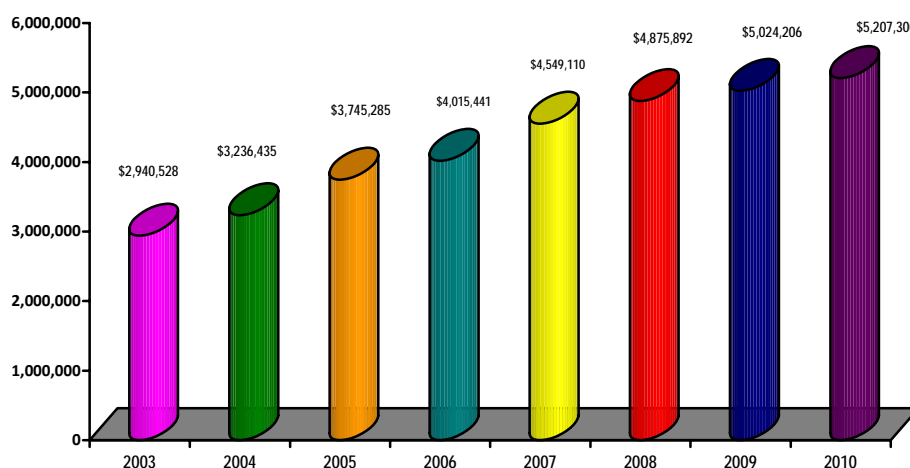
Los Fondos de Aportaciones Federales, son los recursos que la Federación transfiere a las Haciendas Públicas del Estado, y en su caso, de los Municipios, condicionando su gasto a la consecución y cumplimiento de los objetivos que para cada tipo de aportación establece la Ley Coordinación Fiscal en su Capítulo V.

La diferencia entre estos Fondos y las Participaciones radica esencialmente en que las Participaciones son recursos que los Estados y los Municipios pueden ejercer libremente, mientras que los Fondos de Aportaciones Federales son recursos para un fin específico; esto es para ofrecer:

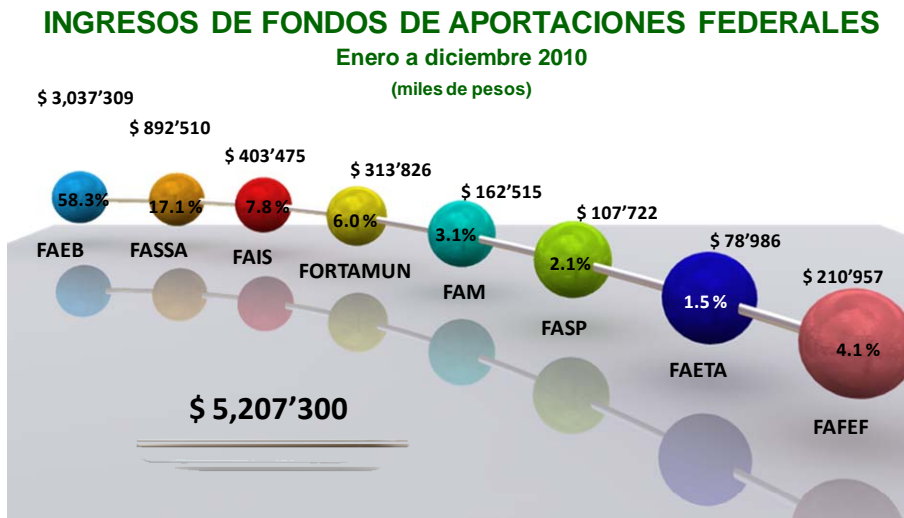
- Servicios de educación básica;
- Servicios de salud;
- Construcción de infraestructura social en zonas marginadas;
- Fortalecer las necesidades de los Municipios;
- Asistencia social a la población en condiciones de pobreza extrema; así como infraestructura física en los niveles básica y superior;
- Coordinación intergubernamental en materia de seguridad pública;
- Servicios de educación tecnológica y a adultos y
- Fortalecer los presupuestos de las entidades federativas en infraestructura, modernización para eficientar la recaudación o proyectos de inversión.

De enero a diciembre de 2010 los ingresos de los Fondos de Aportaciones Federales ascendieron a 5 mil 207 millones 300 mil pesos, cifra que presenta un incremento nominal de 3.64 por ciento, al descontarle el factor inflacionario es inferior en 1.76 por ciento en términos reales.

**SERIE HISTÓRICA DE INGRESOS DE LOS FONDOS DE  
APORTACIONES FEDERALES (RAMO 33)  
2003 - 2010  
(miles de pesos)**



Los recursos del Ramo 33 se distribuyeron en los 8 Fondos siguientes:



Por su parte, las erogaciones en el ejercicio 2010 de los Fondos de Aportaciones Federales ascendieron a 5 mil 433 millones 740 mil pesos, cifra que presenta un crecimiento real de 0.49 por ciento con relación a lo ejercido en anterior.

### EGRESOS DE FONDOS DE APORTACIONES FEDERALES

Enero a diciembre 2010  
(miles de pesos)





## 1.- FONDO DE APORTACIÓN PARA LA EDUCACIÓN BÁSICA Y NORMAL (FAEB)

El 57.7 por ciento de los Fondos de Aportaciones Federales corresponde al Fondo de Aportaciones para la Educación Básica y Normal (FAEB) al erogarse de enero a diciembre de 2010 un total de 3 mil 133 millones 336 mil pesos; cifra que al compararla con lo ejercido en igual período del año anterior es superior en 0.87 por ciento en términos reales.

La integración del los recursos ejercidos del FAEB es la siguiente:

CONCEPTO	(\$ miles)	%
Transferidos por la Federación del ejercicio 2010	\$ 3'037,309	96.9
Ampliaciones producto de Auditorías	88,654	2.9
Ejercicio 2007	\$ 14,218	
Ejercicio 2008	6,238	
Ejercicio 2009	68,198	
Productos financieros generados en la Secretaría de Educación	7,373	0.2
Ejercicio 2009	\$ 1,291	
Ejercicio 2010	6,082	
<b>TOTAL FAEB</b>	<b>\$ 3'133,336</b>	<b>100.0</b>

El FAEB es ejercido en su totalidad por la Secretaría de Educación, y representan recursos económicos complementarios de apoyo para ejercer las atribuciones que de manera exclusiva establecen en los artículos 13 y 16 de la Ley General de Educación, los cuales a su vez se destinan para prestar servicios de educación inicial, básica, indígena, especial; así como la formación, actualización, capacitación y superación profesional para los maestros.

Los Egresos del FAEB se integran como sigue:



El informe propocionado por la Secretaría de Educación es:

GOBIERNO DEL ESTADO DE CAMPECHE  
 INFORME DEL EJERCICIO PRESUPUESTAL DE LOS RECURSOS DE LOS FONDOS DE APORTACIONES FEDERALES (RAMO 33)

ENTE EJECUTOR: SECRETARÍA DE EDUCACIÓN  
 FONDO DE APORTACIONES: FONDO DE APORTACIONES PARA LA EDUCACIÓN BÁSICA Y NORMAL (FAEB)  
 EJERCICIO: 2010

PROGRAMA / ACCIÓN	META ALCANZADA %	OBJETIVO	NÚMERO DE BENEFICIARIOS	MINISTRADO POR EL ESTADO	COMPROMETIDO	DEVENGADO	EJERCIDO	PAGADO	DISPONIBLE
PROGRAMA: EDUCACION ACCION: ESTABLECER UN SISTEMA INTEGRAL DE GESTION EDUCATIVA QUE ASEGURE LA EFICIENCIA Y MEJORA CONTINUA DE LOS SERVICIOS Y PROCESOS EDUCATIVOS.	100	HACER DE LA EDUCACION EL MAS VALIOSO PROMOTOR E IMPULSOR DEL PROGRESO Y LA CALIDAD DE VIDA DE LOS CAMPECHEANOS	ALUMINOS: 198460 NORMAL: 892 UPN: 2275	3,037,308,864.00		3,037,308,864.00	3,037,308,864.00	3,037,308,864.00	
SUMA				3,037,308,864.00		3,037,308,864.00	3,037,308,864.00	3,037,308,864.00	
INGRESOS POR PRODUCTOS FINANCIEROS				7,275,096.17		7,275,096.17	7,275,096.17	7,275,096.17	
INGRESO POR SOLVENTACION DE AUDITORIAS				34,221,140.70		34,221,140.70	34,221,140.70	34,221,140.70	
INGRESO POR REMANENTES FAEB 2009				54,531,128.25		54,531,128.25	54,531,128.25	54,531,128.25	
SUMA				96,027,365.12		96,027,365.12	96,027,365.12	96,027,365.12	
TOTAL				3,133,336,229.12		3,133,336,229.12	3,133,336,229.12	3,133,336,229.12	

(1) TOTAL DE LOS RECURSOS RADICADOS POR EL ESTADO AL ENTE EJECUTOR DE LOS FONDOS DE APORTACIONES FEDERALES

ELABORO  
 LIC. BATHIZ DEL PILAR TORRES JIMENEZ  
 DIRECTORA DE SERV. FINANCIEROS

AUTORIZO  
 LIC. LUIS ALFREDO SANDOVAL MARTINEZ  
 SUBSECRETARIO DE SERV. ADMINISTRATIVOS

VO.Bo.  
 PROF. FRANCISCO DOMINGO ORTIZ BETANCUR  
 SECRETARIO DE EDUCACION

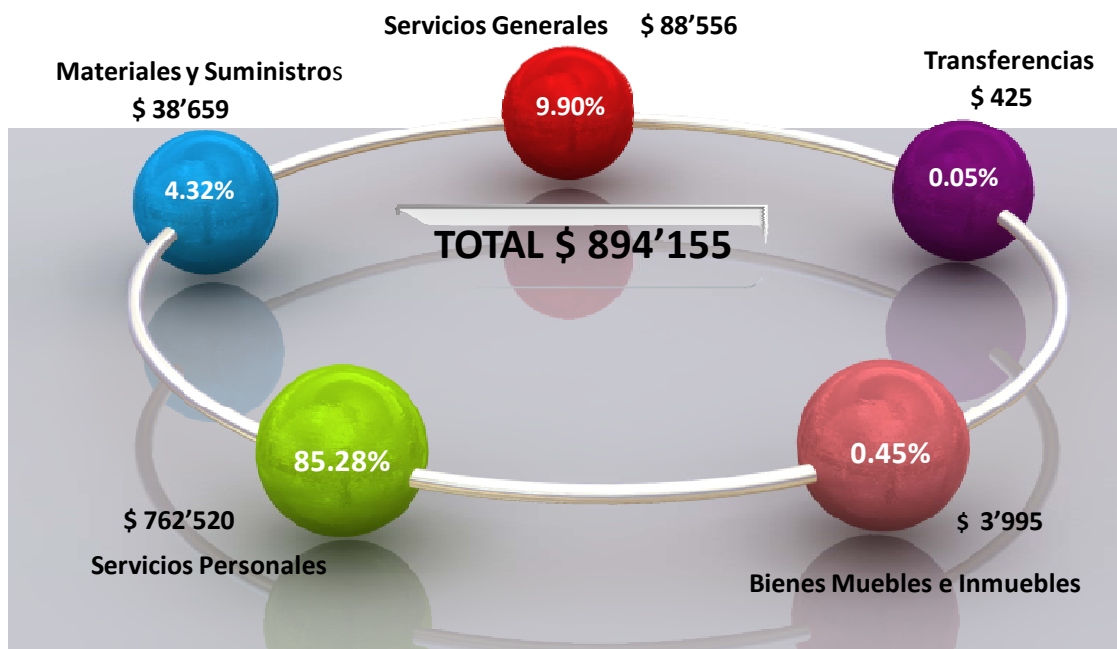
## 2.- FONDO DE APORTACIÓN PARA LOS SERVICIOS DE SALUD (FASSA)

En el ejercicio de nuestro análisis, se ejerció del FASSA un total de 894 millones 155 mil pesos, que representa el 16.5 por ciento del total de las erogaciones del Fondo de Aportaciones Federales; asimismo, respecto a lo ejercido en el 2009 presenta un incremento nominal de 5.31, y al descontarle el factor de inflación, un decremento real del 0.18 por ciento.

CONCEPTO	(\$ miles)	%
Transferidos por la Federación del 2010	\$ 880,566	98.5
Retenciones legales y contractuales realizados directamente por la Federación	11,944	1.3
Ejercicio 2009	\$ 2,627	
Ejercicio 2010	<u>9,317</u>	
Productos financieros generados en la Secretaría de Salud	1,645	0.2
Ejercicio 2009	\$ 1,428	
Ejercicio 2010	<u>217</u>	
<b>TOTAL FASSA</b>	<b>\$ 894,155</b>	<b>100.0</b>

Estos recursos los ejerció el Instituto de Servicios Descentralizados de Salud Pública (INDESALUD) para fortalecer y consolidar los servicios de salud en el Estado, así como para cubrir los servicios personales médicos, mantenimiento, rehabilitación y construcción de infraestructura médica, en los términos de los artículos 3, 13 y 18 de la Ley General de Salud; distribuidos de la siguiente forma:

### EGRESOS DEL FASSA EN CLASIFICACIÓN ECONÓMICA Enero a diciembre 2010 (miles de pesos)



A continuación se anexa información proporcionada por el INDESALUD, relativo a los objetivos y metas alcanzadas.

GOBIERNO DEL ESTADO DE CAMPECHE  
 INFORME DEL EJERCIDO PRESUPUESTAL DE LOS FONDOS DE APORTACIONES FEDERALES (RAMO 33)

INSTITUTO DE SERVICIOS DESCENTRALIZADOS DE SALUD PUBLICA DEL  
 ESTADO DE CAMPECHE  
 FONDO DE APORTACIONES: FASSA RAMO 33  
 EJERCICIO: 01 DE ENERO AL 31 DE DICIEMBRE DEL 2010

PROGRAMA/ACCION	META ALCANZADA %	OBJETIVO	NÚMERO DE BENEFICIARIOS	MINISTRADO POR EL ESTADO	COMPROMETIDO	DEVENGADO	EJERCIDO	PAGADO	DISPONIBLE
EDUCACION Y COMUNIDADES SALUDABLES	104	CAPACITAR Y PROMOVER LA PARTICIPACION Y LA RESPONSABILIDAD FAMILIAR EN EL AUTOCUIDADO Y CONSERVACION DE LA SALUD	84314	1,056,041	1,056,041	1,056,041	1,056,041	1,056,041	0
ACCIDENTES	100	DISMINUIR LA MORTALIDAD POR ACCIDENTES	805182	303,303	303,303	303,303	303,303	303,303	0
SALUD REPRODUCTIVA	94	GARANTIZAR EL ACCESO A LA INFORMACION, ORIENTACION Y SERVICIOS DE PLANIFICACION FAMILIAR DE CALIDAD A TODA LA POBLACION, EN LAS AREAS RURALES Y URBANO MARGINADAS, ASIMISMO DESARROLLAR ACCIONES INTEGRALES PARA LA SALUD DE ADOLESCENTES, CON ENFASIS EN SALU	27861	1,450,837	1,450,837	1,450,837	1,450,837	1,450,837	0

GOBIERNO DEL ESTADO DE CAMPECHE  
 INFORME DEL EJERCIDO PRESUPUESTAL DE LOS FONDOS DE APORTACIONES FEDERALES (RAMO 33)

ENTE EJECUTOR: INSTITUTO DE SERVICIOS DESCENTRALIZADOS DE SALUD PUBLICA DEL ESTADO DE CAMPECHE  
 FONDO DE APORTACIONES: FASSA RAMO 33  
 EJERCICIO: 01 DE ENERO AL 31 DE DICIEMBRE DEL 2010

PROGRAMA/ACCION	META ALCANZADA %	OBJETIVO	NÚMERO DE BENEFICIARIOS	MINISTRADO POR EL ESTADO	COMPROMETIDO	DEVENGADO	EJERCIDO	PAGADO	DISPONIBLE
CACU Y CA DE MAMA	134	DISMINUIR LA MORTALIDAD POR CACU Y CA DE MAMA A TRAVES DE ACCIONES COORDINADAS DE LAS INSTITUCIONES DEL SECTOR SALUD EN MATERIA DE COMUNICACIÓN EDUCATIVA, DETECCIÓN DIAGNOSTICO Y TRATAMIENTO DE LOS CASOS POSITIVOS	28369	1,823,201	1,823,201	1,823,201	1,823,201	1,823,201	0
VACUNACION	99	PROTEGER A LOS MENORES DE 5 AÑOS CONTRA LAS ENFERMEDADES PREVENIBLES POR VACUNACION.	540072	4,532,872	4,532,872	4,532,872	4,532,872	4,532,872	0
ARRANQUE PAREJO	356	GARANTIZAR LA ATENCION PRENATAL Y DEL PARTO ADECUADAMENTE Y VIGILAR ESTRECHA DEL RN HASTA LOS 2 AÑOS DE EDAD.	49767	1,448,971	1,448,971	1,448,971	1,448,971	1,448,971	0
SANGRE SEGURA	100	PROMOVER LA CULTURA POR LA DONACION ALTRUISTA DE SANGRE	369767	595,567	595,567	595,567	595,567	595,567	0

GOBIERNO DEL ESTADO DE CAMPECHE  
 INFORME DEL EJERCICIO PRESUPUESTAL DE LOS FONDOS DE APORTACIONES FEDERALES (RAMO 33)

INSTITUTO DE SERVICIOS DESCENTRALIZADOS DE SALUD PÚBLICA DEL  
 ESTADO DE CAMPECHE  
 ENTE EJECUTOR:  
 FONDO DE APORTACIONES: FASSA RAMO 33  
 EJERCICIO: 01 DE ENERO AL 31 DE DICIEMBRE DEL 2010

PROGRAMA/ACCION	META ALCANZADA %	OBJETIVO	NÚMERO DE BENEFICIARIOS	MINISTRADO POR EL ESTADO	COMPROMETIDO	DEVENGADO	EJERCIDO	PAGADO	DISPONIBLE
VIHSIDA E ITS	103	INCREMENTAR EL USO DE MEDIDAS PREVENTIVAS EN LOS GRUPOS DE POBLACION CON PRACTICAS DE RIESGO Y MAYOR VULNERABILIDAD, ASIMISMO GARANTIZAR SERVICIOS INTEGRALES DE DETECCION, TRATAMIENTO Y SEGUIMIENTO ADECUADOS AL ITS Y VIHSIDA.	227	2,588,048	2,588,048	2,588,048	2,588,048	2,588,048	0
ANCIANO Y ADULTO MAYOR	123	MEJORAR LA CALIDAD DE VIDA DE LA POBLACION ADULTA (DIABETES MELLITUS, PROSTATIA)	111576	1,290,044	1,290,044	1,290,044	1,290,044	1,290,044	0
SALUD BUCAL	105	CONTRIBUIR A LA DISMINUCION DE LAS ENFERMEDADES BUCALES DE MAYOR INCIDENCIA, PREVALENCIA Y TRANSCENDENCIA A TRAVES DE ACTIVIDADES DE PROMOCION DE LA SALUD	84678	1,144,364	1,144,364	1,144,364	1,144,364	1,144,364	0



GOBIERNO DEL ESTADO DE CAMPECHE  
 INFORME DEL EJERCIDO PRESUPUESTAL DE LOS FONDOS DE APORTACIONES FEDERALES (RAMO 33)

INSTITUTO DE SERVICIOS DESCENTRALIZADOS DE SALUD PUBLICA DEL  
 ESTADO DE CAMPECHE  
 ENTE EJECUTOR: FONDO DE APORTACIONES: FASSA RAMO 33  
 EJERCICIO: 01 DE ENERO AL 31 DE DICIEMBRE DEL 2010

PROGRAMA/ACCION	META ALCANZADA %	OBJETIVO	NÚMERO DE BENEFICIARIOS	MINISTRADO POR EL ESTADO	COMPROMETIDO	DEVENGADO	EJERCIDO	PAGADO	DISPONIBLE
ENFERMEDADES TRANSMITIDAS POR VECTOR	100	REDUCIR Y MANTENER BAJO CONTROL LAS ENFERMEDADES TRANSMITIDAS POR PALUDISMO Y DENGUE.	862563	9,561,248	9,561,248	9,561,248	9,561,248	9,561,248	0
ENFERMEDADES REGIONALES Y OTROS PROBLEMAS DE REZAGO	100	REDUCIR LA MOBILIDAD DE LA BRUCELOSIS HUMANA POR MEDIO DEL DIAGNOSTICO Y TRATAMIENTO OPORTUNO. PREVENIR Y CONTROLAR LA ZOONOSIS Y LEPTA, TUBERCULOSIS	516	676,016	676,016	676,016	676,016	676,016	0
ADICCIONES	100	CONCIENTIZAR A LA POBLACION A TRAVES DE CAMPAÑAS CONTRA LA FARMACODEPENDENCIA Y ACCIONES EMPRENDIDAS PARA EVITAR EL CONSUMO DE DROGAS	805182	235,500	235,500	235,500	235,500	235,500	0

GOBIERNO DEL ESTADO DE CAMPECHE  
 INFORME DEL EJERCIDO PRESUPUESTAL DE LOS FONDOS DE APORTACIONES FEDERALES (RAMO 33)

ENTE EJECUTOR: INSTITUTO DE SERVICIOS DESCENTRALIZADOS DE SALUD PUBLICA DEL ESTADO DE CAMPECHE  
 FONDO DE APORTACIONES: FASSA RAMO 33  
 EJERCICIO: 01 DE ENERO AL 31 DE DICIEMBRE DEL 2010

PROGRAMA/ACCION	META ALCANZADA %	OBJETIVO	NÚMERO DE BENEFICIARIOS	MINISTRADO POR EL ESTADO	COMPROMETIDO	DEVENGADO	EJERCIDO	PAGADO	DISPONIBLE
VIGILANCIA EPIDEMIOLOGICA	100	MANTENER ACTUALIZADO EL COMPORTAMIENTO EPIDEMIOLOGICO DE LAS ENFERMEDADES DE NOTIFICACION OBLIGATORIA, ASIMISMO PROTEGER LA SALUD DE LA POBLACION DE LOS RIESGOS Y DAÑOS ORIGINADOS POR UNA URGENCIA EPIDEMIOLOGICA	110	1,606,776	1,606,776	1,606,776	1,606,776	1,606,776	0
FOMENTO Y CONTROL SANITARIO, INSUMOS Y SERVICIOS DE SALUD Y LABORATORIO ESTATAL DE SALUD	100	INCREMENTAR LA PORTECCION DE LA SALUD DE LA POBLACION DE LOS RIESGOS AMBIENTALES, VIGILANCIA EPIDEMIOLOGICA, ALERTAR A LA POBLACION SOBRE DAÑOS POTENCIALES, INDUCIR CONDUCTAS Y HABITOS FAVORABLES A TRAVES DE LA PUBLICIDAD.	64000	5,162,776	5,162,776	5,162,776	5,162,776	5,162,776	0

GOBIERNO DEL ESTADO DE CAMPECHE  
 INFORME DEL EJERCIDO PRESUPUESTAL DE LOS FONDOS DE APORTACIONES FEDERALES (RAMO 33)

INSTITUTO DE SERVICIOS DESCENTRALIZADOS DE SALUD PUBLICA DEL ESTADO DE CAMPECHE  
 ENTE EJECUTOR:  
 FONDO DE APORTACIONES: FASSA RAMO 33  
 EJERCICIO: 01 DE ENERO AL 31 DE DICIEMBRE DEL 2010

PROGRAMA/ACCION	META ALCANZADA %	OBJETIVO	NÚMERO DE BENEFICIARIOS	MINISTRADO POR EL ESTADO	COMPROMETIDO	DEVENGADO	EJERCIDO	PAGADO	DISPONIBLE
RECTORIA		IMPULSAR EL DESARROLLO DEL SISTEMA ESTATAL DE SALUD, ESTIMULANDO LA PARTICIPACION DE LOS CIUDADANOS Y RESPONDIENDO CON CALIDAD Y RESPETO A LAS NECESIDADES Y EXPECTATIVAS DE LA POBLACION.	805182	1,676,030	1,676,030	1,676,030	1,676,030	1,676,030	0
ADMINISTRACION	100	LOGRAR UNA MAYOR EFICIENCIA ADMINISTRATIVA	3547	16,184,989	16,184,989	16,184,989	16,184,989	16,184,989	0
PRIMER NIVEL DE ATENCION	117	FORTALECER LA CAPACIDAD RESOLUTIVA DEL PRIMER NIVEL DE ATENCION	1033554	290,661,529	290,661,529	290,661,529	290,661,529	290,661,529	0
SEGUNDO NIVEL DE ATENCION	99	APLICAR MECANISMOS DE CONTROL BASICO DE LA ATENCION MEDICA	111939	542,168,216	542,168,216	542,168,216	542,168,216	542,168,216	0
CAPACITACION Y FORMADORES DE SERVICIOS PUBLICOS ESPECIALIZADOS	89	MEJORAR EL NIVEL DEL PERSONAL DE SALUD, AMPLIANDO EL CONOCIMIENTO Y LA CALIDAD DE EDUCACION DE LOS PRESTADORES DE SERVICIOS	185	2,331,218	2,331,218	2,331,218	2,331,218	2,331,218	0

*AP*

GOBIERNO DEL ESTADO DE CAMPECHE  
 INFORME DEL EJERCICIO PRESUPUESTAL DE LOS FONDOS DE APORTACIONES FEDERALES (RAMO 33)

INSTITUTO DE SERVICIOS DESCENTRALIZADOS DE SALUD PUBLICA DEL ESTADO DE CAMPECHE  
 ENTE EJECUTOR:  
 FONDO DE APORTACIONES, FASSA RAMO 33  
 EJERCICIO: 01 DE ENERO AL 31 DE DICIEMBRE DEL 2010

PROGRAMA/ACCION	META ALCANZADA %	OBJETIVO	NÚMERO DE BENEFICIARIOS	MINISTRADO POR EL ESTADO	COMPROMETIDO	DEVENGADO	EJERCIDO	PAGADO	DISPONIBLE
CONSERVAR, MANTENER Y CONSTRUIR LA INFRAESTRUCTURA BASICA	100	MANTENER EN BUENAS CONDICIONES LA INFRAESTRUCTURA Y MEJORAR LA IMAGEN Y ACCESO A LOS SERVICIOS DE SALUD	125	6,012,329	6,012,329	6,012,329	6,012,329	6,012,329	0
<b>SUMA</b>				<b>892,509,875</b>	<b>892,509,875</b>	<b>892,509,875</b>	<b>892,509,875</b>	<b>892,509,875</b>	<b>0</b>
INGRESOS POR PRODUCTOS FINANCIEROS				1,644,972	1,644,972	1,644,972	1,644,972	1,644,972	0
<b>TOTAL</b>				<b>894,154,847</b>	<b>894,154,847</b>	<b>894,154,847</b>	<b>894,154,847</b>	<b>894,154,847</b>	<b>0</b>

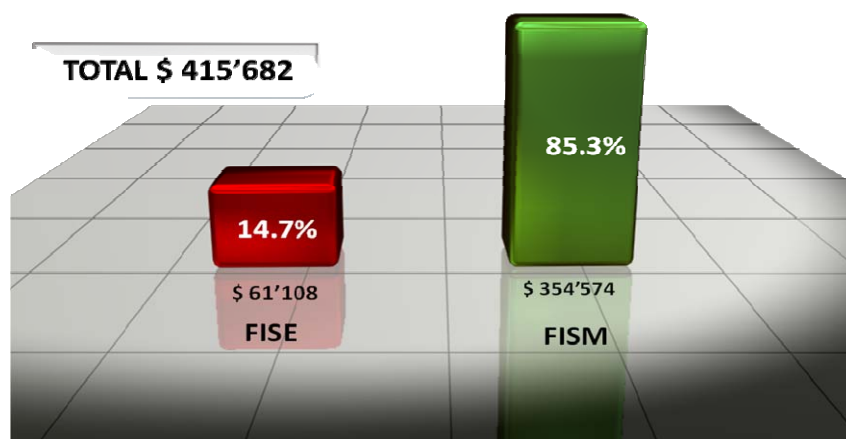
### **3.- FONDO DE APORTACIONES PARA LA INFRAESTRUCTURA SOCIAL (FAIS)**

Durante los meses de enero a diciembre de 2010, se erogaron 415 millones 682 mil pesos correspondientes al FAIS, destinados exclusivamente al financiamiento de obras, acciones sociales básicas y a inversiones que beneficien directamente a sectores de su población que se encuentren en condiciones de rezago social y pobreza extrema.

Estos recursos se traducen en el 7.6 por ciento del total de los egresos de los Fondos de Aportaciones Federales y al compararlo con ejercido en 2009 es inferior en términos reales en 3.82 por ciento, distribuidos en los rubros de:

- a) Fondo de Aportaciones para la Infraestructura Social Estatal (FISE): obras y acciones de alcance o ámbito de beneficio regional o intermunicipal, y
- b) Fondo de Aportaciones para la Infraestructura Social Municipal (FISM): agua potable, alcantarillado, drenaje y letrinas, urbanización municipal, electrificación rural y de colonias pobres, infraestructura básica de salud, infraestructura básica educativa, mejoramiento de vivienda, caminos rurales, e infraestructura productiva rural.

**FONDO DE APORTACIONES PARA LA  
INFRAESTRUCTURA SOCIAL (FAIS)**  
Enero a diciembre 2010  
(miles de pesos)



**a. INFRAESTRUCTURA ESTATAL (FISE)**

Al cierre de 2010, se ejercieron recursos por la cantidad de 61 millones 108 mil pesos del subfondo de Infraestructura Estatal, que significan el 14.7 por ciento del FAIS y resulta inferior en 16.50 por ciento con relación a lo ejercido en 2009.

CONCEPTO	(\$ miles)	%
Ejercicios Anteriores	\$ 3,119	5.1
Capital	\$ 1,833	
Productos Financieros	1,286	
Ejercicio 2008	16,165	26.5
Capital	\$ 12,724	
Productos Financieros	3,441	
Ejercicio 2009	6,235	10.2
Capital	\$ 6,006	
Productos Financieros	229	
Ejercicio 2010	35,589	58.2
<b>TOTAL FISE</b>	<b>\$ 61,108</b>	<b>100.0</b>



**GOBIERNO DEL ESTADO DE CAMPECHE**  
**FONDO DE APORTACIONES PARA LA INFRAESTRUCTURA SOCIAL ESTATAL**



**FISE 2004**  
**ENERO - DICIEMBRE 2010**

DENOMINACION Y/O DESCRIPCION DEL PROGRAMA, PROYECTO O ACCION	PAGADO
<b>CAPAE</b>	<b>\$ 2,189.33</b>
ACUEDUCTO LOPEZ MATEOS - XPUJIL (CONSTRUCCION Y REHABILITACIÓN) (REUBICACION DE TRAMOS Y REPARACION DE FUGAS)	2,189.33
<b>TOTAL FISE 2004</b>	<b>\$ 2,189.33</b>

NOTA: EL GASTO POR COMPROBAR ASCIENDE A LA CANTIDAD DE \$8,740.00

**FISE 2005**  
**ENERO - DICIEMBRE 2010**

DENOMINACION Y/O DESCRIPCION DEL PROGRAMA, PROYECTO O ACCION	PAGADO
<b>CAPAE</b>	<b>\$ 50,217.53</b>
ACUEDUCTO LOPEZ MATEOS - XPUJIL (CONSTRUCCION Y REHABILITACION) (REUBICACION DE TRAMOS Y REPARACION DE FUGAS)	14,497.50
ACUEDUCTO LOPEZ MATEOS - XPUJIL (CONSTRUCCION Y REHABILITACION) (LOCALIZACION Y SEÑALIZACION DE VALVULAS DE AIRE)	35,720.03
<b>TOTAL FISE 2005</b>	<b>\$ 50,217.53</b>

**FISE 2006**  
**ENERO - DICIEMBRE 2010**

DENOMINACION Y/O DESCRIPCION DEL PROGRAMA, PROYECTO O ACCION	PAGADO
<b>CAPAE</b>	<b>\$ 107,595.43</b>
ACUEDUCTO LOPEZ MATEOS - XPUJIL (CONSTRUCCION Y REHABILITACION) (REUBICACION DE TRAMOS Y REPARACION DE FUGAS)	107,595.43
<b>H. AYUNTAMIENTO DE CHAMPOTON</b>	<b>105,879.85</b>
<b>AMPLIACION DE RED DE MEDIA Y BAJA TENSION EN SEYBAPLAYA</b>	
AMPLIACION DE RED DE ENERGIA ELECTRICA EN LA LOCALIDAD DE SEYBAPLAYA (COL. AMPLIACION SANTA CLARA)	75,442.19
AMPLIACION DE RED DE MEDIA Y BAJA TENSION EN LA LOCALIDAD DE SEYBAPLAYA (COL. CARMELITA)	30,437.66
<b>TOTAL FISE 2006</b>	<b>\$ 213,475.28</b>



**GOBIERNO DEL ESTADO DE CAMPECHE**  
**FONDO DE APORTACIONES PARA LA INFRAESTRUCTURA SOCIAL ESTATAL**



**PRODUCTOS FINANCIEROS 2006**  
**ENERO - DICIEMBRE 2010**

DENOMINACION Y/O DESCRIPCION DEL PROGRAMA, PROYECTO O ACCION	PAGADO
<b>CAPAE</b>	<b>\$ 395,125.12</b>
ACUEDUCTO LOPEZ MATEOS - XPUJIL (CONSTRUCCION Y REHABILITACION) (REUBICACION DE TRAMOS Y REPARACION DE FUGAS)	392,444.20
ACUEDUCTOS LOPEZ MATEOS-XPUJIL (CONSTRUCCION Y REHABILITACION) (REUBICACION DE TRAMOS Y OBRAS CONEXAS) EL MUNICIPIO DE CALAKMUL (FISE 2006)	778.66
ACUEDUCTO LOPEZ MATEOS - XPUJIL (CONSTRUCCION Y REHABILITACION) (REUBICACION DE TRAMOS Y OBRAS CONEXAS)	1,902.26
<b>TOTAL FISE 2006</b>	<b>\$ 395,125.12</b>

**FISE 2007**  
**ENERO - DICIEMBRE 2010**

DENOMINACION Y/O DESCRIPCION DEL PROGRAMA, PROYECTO O ACCION	PAGADO
<b>C.A.P.A.E.</b>	<b>\$ 1,567,169.05</b>
ACUEDUCTO LOPEZ MATEOS - XPUJIL (CONSTRUCCION Y REHABILITACION) (REUBICACION DE TRAMOS Y OBRAS CONEXAS)	1,567,169.05
<b>PRODUCTOS FINANCIEROS</b>	
<b>C.A.P.A.E.</b>	<b>890,814.90</b>
ACUEDUCTO LOPEZ MATEOS - XPUJIL (CONSTRUCCION Y REHABILITACION) (REUBICACION DE TRAMOS Y OBRAS CONEXAS)	379,768.16
ACUEDUCTO LOPEZ MATEOS - XPUJIL (CONSTRUCCION Y REHABILITACION) (REUBICACION DE TRAMOS Y REPARACION DE FUGAS)	511,046.74
<b>TOTAL FISE 2007</b>	<b>\$ 2,457,983.95</b>

NOTA: EL GASTO POR COMPROBAR ASCIENDE A LA CANTIDAD DE \$ 63,327.42





GOBIERNO DEL ESTADO DE CAMPECHE  
FONDO DE APORTACIONES PARA LA INFRAESTRUCTURA SOCIAL ESTATAL



FISE 2008  
ENERO - DICIEMBRE 2010

DENOMINACION Y/O DESCRIPCION DEL PROGRAMA, PROYECTO O ACCION	PAGADO
<b>C.A.P.A.E.</b>	<b>\$ 2,294,976.93</b>
ACUEDUCTO LOPEZ MATEOS - XPUJIL (CONSTRUCCION Y REHABILITACION) (REUBICACION DE TRAMOS Y OBRAS CONEXAS)	2,294,976.93
<b>SECRETARIA DE DESARROLLO URBANO Y OBRAS PUBLICAS</b>	<b>10,429,374.36</b>
<b>CAMINOS RURALES</b>	
RECONSTRUCCION DEL CAMINO LUINAL - LA ESPERANZA - LA ZANJA TR: LUINAL - LA ESPERANZA	118,483.56
RECONSTRUCCION DEL CAMINO E. C, (FCO. I. MADERO - EL DESENGAÑO) - TENANCINGO	36,147.01
RECONSTRUCCION DEL CAMINO E.C. (JOSEFA ORTIZ DE DOMINGUEZ - MANUEL CRESCENCIO REJON) KM 25+100 - PIONEROS DEL RIO XNOHA	46,364.90
RECONSTRUCCION DEL CAMINO E.C. (ESCARCEGA - CHAMPOTON) - MIGUEL COLORADO, MUNICIPIO DE CHAMPOTON	570,955.67
RECONSTRUCCION DEL CAMINO E.C. (ESCARCEGA - CHAMPOTON - JUAN ESCUTIA) - SAN JOSE CANTEMO SUBTRAMO: KM 0+000 - KM 4+500, MUNICIPIO DE ESCARCEGA	534,157.95
RECONSTRUCCION DEL CAMINO E.C. (CANDELARIA-NUEVO COAHUILA-PABLO GARCIA) - LAS DELICIAS. TRAMO: KM. 0+000-2+700	1,060,664.28
RECONSTRUCCION DEL CAMINO E.C. (CANDELARIA-NUEVO COAHUILA) - PABLO GARCIA. TRAMO: KM. 0+000-7+000	2,821,454.62
RECONSTRUCCION DEL CAMINO LA FLOR - VICENTE LOMBARDO TOLEDANO	1,265,898.00
RECONSTRUCCION DEL CAMINO LAS GOLONDRINAS - LAZARO CARDENAS - E.C. (NVO. COAHUILA - JUSTO SIERRA MENDEZ) SUBTRAMO: KM 0+000 -KM 11+600	3,406,425.69
RECONSTRUCCION DEL CAMINO E.C. (RUIZ CORTINEZ - BOLONCHEN CAHUICH) KM 10+000 -NUEVO MICHOACAN	101,603.01
RECONSTRUCCION DEL CAMINO JOSEFA ORTIZ DE DOMINGUEZ - JOSE MARIA MORELOS Y PAVON	106,001.96
RECONSTRUCCION DEL CAMINO E.C. (XBACAB-PIXOYAL) - KM 10+000 - 5 DE FEBRERO	361,217.71



GOBIERNO DEL ESTADO DE CAMPECHE  
FONDO DE APORTACIONES PARA LA INFRAESTRUCTURA SOCIAL ESTATAL



FISE 2008  
ENERO - DICIEMBRE 2010

PRODUCTOS FINANCIEROS	
<b>CAPAE</b>	<b>\$ 3,440,522.99</b>
ACUEDUCTO LOPEZ MATEOS - XPUJIL (CONSTRUCCION Y REHABILITACION) (REUBICACION DE TRAMOS Y REPARACION DE FUGAS)	3,070,227.69
ACUEDUCTO LOPEZ MATEOS - XPUJIL (CONSTRUCCION Y REHABILITACION) (REUBICACION DE TRAMOS Y OBRAS CONEXAS)	264,303.63
PERFORACIÓN DE POZO DE 150 MTS. DE PROFUNDIDAD EN LA LOCALIDAD DE BELHA.	105,991.67
<b>TOTAL FISE 2008</b>	<b>\$ 16,164,874.28</b>

FISE 2009  
ENERO - DICIEMBRE 2010

DENOMINACIÓN Y/O DESCRIPCIÓN DEL PROGRAMA, PROYECTO O ACCIÓN	PAGADO
<b>SECRETARIA DE DESARROLLO URBANO Y OBRAS PÚBLICAS</b>	<b>\$ 6,005,841.53</b>
<b>CARRETERAS ESTATALES (CONSERVACIÓN)</b>	
CONSERVACIÓN RUTINARIA DE LA CARRETERA CAMPECHE-TIXMUCUY	125,035.17
CONSERVACIÓN RUTINARIA DE LA CARRETERA E.C.(VILLAHERMOSA- ESCÁRCEGA) DIVISIÓN DEL NORTE-CANDELARIA	115,467.18
CONSERVACION RUTINARIA DE LA CARRETERA CALKINI-ISLA ARENA	6,277.13
CONSERVACIÓN RUTINARIA DE LA CARRETERA E.C. (CHAMPOTÓN - CAMPECHE) - XKEULIL - HOBOMO - UAYAMÓN E.C. (CAMPECHE - TIXMUCUY)	33,385.01
CONSERVACIÓN RUTINARIA DE LA CARETERA EDZNA - PICH TRAMO: KM 0+000 - KM 20 + 100	303,153.49
CONSERVACIÓN RUTINARIA DE LA CARRETERA LUBNA - KIKAB TRAMO: KM 0+000 - KM 29+000	49,486.44
CONSERVACIÓN RUTINARIA DE LA CARRETERA E.C. (VHSA - ESC) KM 215+700 - CONQUISTA CAMPESINA - CUAUHEMOC - LA TOLVA	71,827.20
CONSERVACIÓN RUTINARIA DE LA CARRETERA HECELCHKÁN - BOLONCHEN DE REJÓN TRAMO: KM 0+000 - KM 51+630	71,821.57
CONSERVACIÓN RUTINARIA DE LA CARRETERA HOPELCHÉN - DZIBALCHEN TRAMO: KM 0+000 - KM 41+000	50,484.10



GOBIERNO DEL ESTADO DE CAMPECHE  
FONDO DE APORTACIONES PARA LA INFRAESTRUCTURA SOCIAL ESTATAL



FISE 2009  
ENERO - DICIEMBRE 2010

CONSERVACIÓN RUTINARIA DE LA CARRETERA PICH - DZIBALCHEN	97,375.34
CONSERVACIÓN RUTINARIA DE LA CARRETERA DZIBALCHEN - ITURBIDE - ITURBIDE: KM 0+000 - KM 18+000	33,713.98
CONSERVACIÓN RUTINARIA DE LA CARRETERA PALIZADA - SANTA ISABEL TRAMO: KM 0+000 - KM 12+000	19,625.49
CONSERVACIÓN RUTINARIA DE LA CARRETERA E.C. (ESCÁRCEGA - CHETUMAL) KM 97+400 - ACCESO ALA ZONA ARQUEÓLOGICA DE CALAKMUL	121,568.00
CONSERVACIÓN RUTINARIA DE LA CARRETERA XPUJIL - LEY DE FOMENTO AGROPECUARIO - ARROYO NEGRO	884,533.78
CONSERVACIÓN RUTINARIA DE LA CARRETERA E.C. (ESCÁRCEGA-CHAMPOTÓN) KM 77+600 - YOHALTUN-MOCH COHUO	886,027.55
<b>CAMINOS RURALES</b>	
RECONSTRUCCIÓN DEL CAMINO E.C. (VICENTE GUERRERO No. 2 - SANTO DOMINGO) - NARCISO MENDOZA	140,717.91
RECONSTRUCCIÓN DEL CAMINO E.C. (RUÍZ - CORTÍNES - BOLONCHEN CAHUICH) - NUEVO MICHOCÁN	56,241.64
RECONSTRUCCIÓN DEL CAMINO E.C. (XBACAB - PIXOYAL) KM 10+000 - 5 DE FEBRERO	1,563.03
<b>CAMINOS RURALES</b>	
RECONSTRUCCIÓN DEL CAMINO E.C. (NUEVA LUCHA - MIGUEL ALEMÁN) - LA FORTUNA	1,152,384.81
RECONSTRUCCIÓN DEL CAMINO LUBNA - KIKAB SUBTRAMO: KM 0+000 - KM 29+000	1,785,152.71
<b>PRODUCTOS FINANCIEROS</b>	
<b>CAPAE</b>	
ACUEDUCTO LOPEZ MATEOS - XPUJIL (CONSTRUCCION Y REHABILITACION) (REUBICACION DE TRAMOS Y REPARACION DE FUGAS)	\$ 229,794.90
<b>TOTAL FISE 2009</b>	
	<b>6,235,636.43</b>



GOBIERNO DEL ESTADO DE CAMPECHE  
FONDO DE APORTACIONES PARA LA INFRAESTRUCTURA SOCIAL ESTATAL



FISE 2010  
ENERO - DICIEMBRE 2010

DENOMINACIÓN Y/O DESCRIPCIÓN DEL PROGRAMA, PROYECTO O ACCIÓN	TOTAL
<b>SECRETARÍA DE DESARROLLO URBANO Y OBRAS PÚBLICAS</b>	<b>\$ 35,588,964.87</b>
<b>UB: CAMINOS RURALES</b>	
RECONSTRUCCIÓN DEL CAMINO E.C. (CHAMP-ESC) - LEY FED. DE REFORMA AGRARIA, SUBTRAMO: KM. 0+000 - KM. 4+860 (10/024003)	2,931,636.03
RECONSTRUCCIÓN DEL CAMINO E.C. (CHAMP-ESC) - LEY FED. DE REFORMA AGRARIA, SUBTRAMO: KM. 4+860 - KM. 9+000 (10/024004)	3,172,149.26
RECONSTRUCCIÓN DEL CAMINO DON SAMUEL - PABLO TORRES BURGOS - SANTA LUCÍA - EL PEDREGAL - ESMERALDA, SUBTRAMO: KM 10+000 - KM 10+000	3,182,286.40
RECONSTRUCCION DEL CAMINO SAN JUAN-LAS GOLONDRINAS-RIO CARIBE	6,146,568.68
RECONSTRUCCION DEL CAMINO BENITO JUAREZ - PRIMER PRESIDENTE VICENTE GUERRERO 1	4,495,244.67
RECONSTRUCCION DEL CAMINO MONCLOVA - LA ESMERALDA - SAN JUAN (ARROYO LAS GOLONDRINAS)	7,876,554.15
RECONSTRUCCION DEL CAMINO E.C. (ESCARCEGA-CHETUMAL) - NUEVO CAMPECHE - RANCHERIA SAN JUAN	4,670,002.68
RECONSTRUCCION DEL CAMINO E.C. (MONCLOVA - SAN JUAN) - NUEVO CANUTILLO - NUEVA DELICIAS II - E.C. (NUEVO COAHUILA - EL DESENGAÑO)	3,114,523.00
<b>TOTAL FISE 2010</b>	<b>\$35,588,964.87</b>

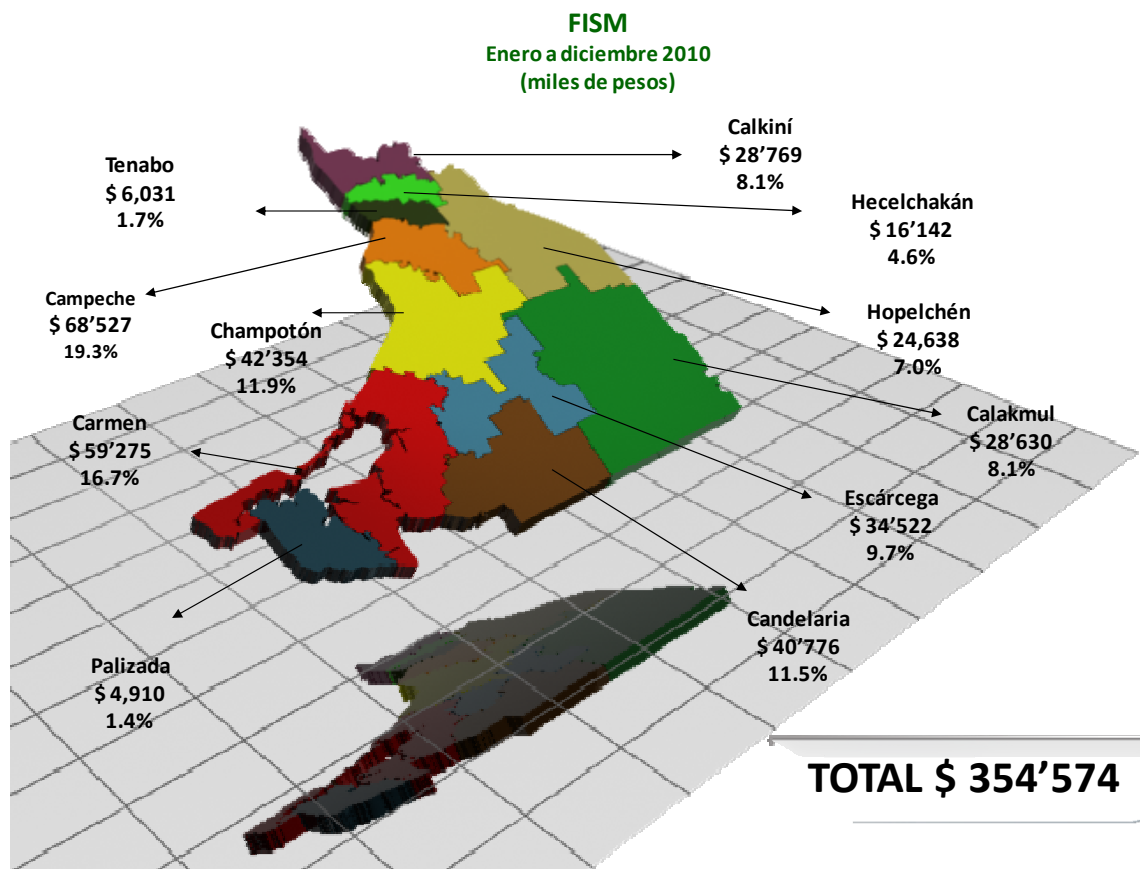
NOTA: EL GASTO POR COMPROBAR ASCIENDE A LA CANTIDAD DE \$668,096.69

<b>TOTAL FISE</b>	<b>\$ 61,108,466.79</b>
-------------------	-------------------------

## b. INFRAESTRUCTURA MUNICIPAL (FISM)

El 85.3 por ciento del FISE correspondieron a los recursos del subfondo de Infraestructura Municipal , al canalizar a los municipios de enero a diciembre de 2010 un total de 354 millones 574 mil pesos, al compararlo con lo ejercido en igual período del año anterior es inferior en 1.23 por ciento en términos reales.

Estos recursos se distribuyeron:



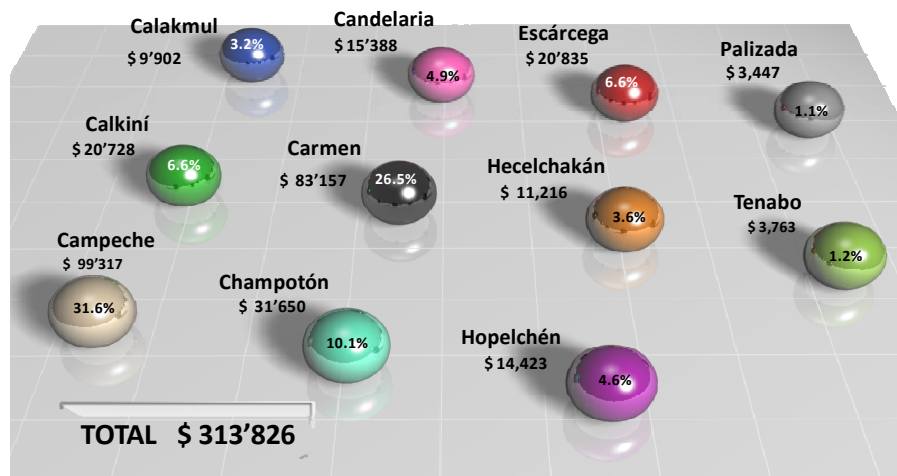
#### 4.- FONDO DE APORTACIONES PARA EL FORTALECIMIENTO DE LOS MUNICIPIOS (FORTAMUN)

Los recursos que reciben los municipios para destinarlos prioritariamente al cumplimiento de sus obligaciones financieras, al pago de derechos y aprovechamientos por concepto de agua y a la atención de las necesidades directamente vinculadas con la seguridad pública de sus habitantes, son los correspondientes al Fondo de Aportaciones para el Fortalecimiento de los Municipios y de las Demarcaciones Territoriales del Distrito Federal (FORTAMUN).

En este sentido, en el ejercicio 2010 recibieron del FORTAMUN 313 millones 826 mil pesos, cifra que presenta un decremento real del 1.36 por ciento respecto lo erogado en 2009 y se ubican en el 5.8 por ciento de los egresos del Ramo 33.

### FORTAMUN

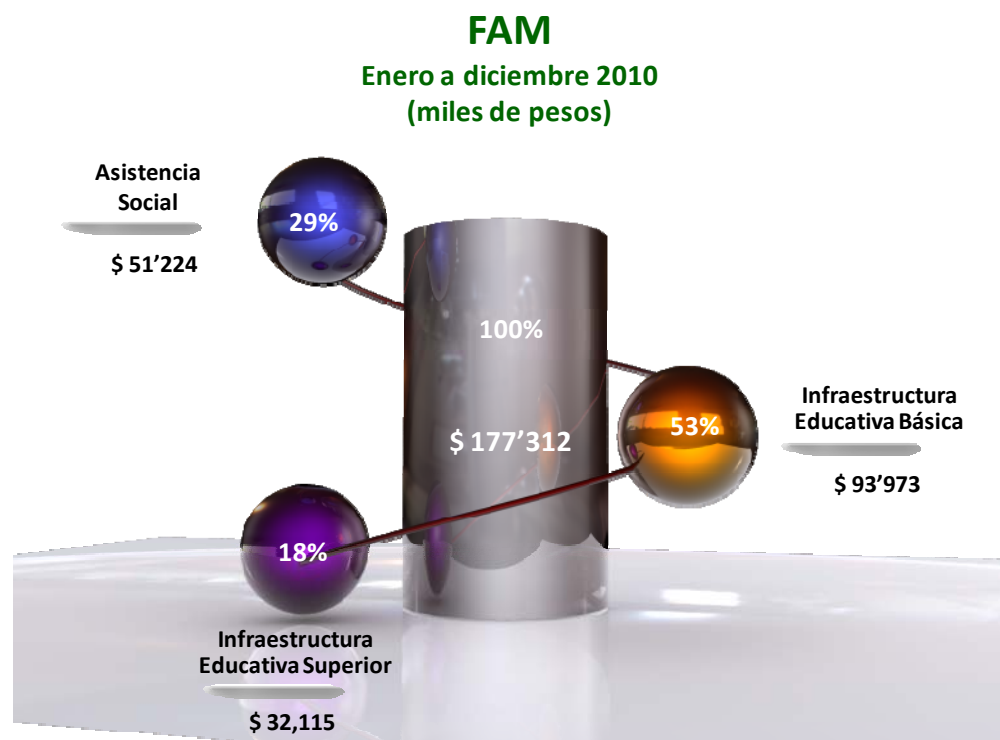
Enero a diciembre 2010  
(miles de pesos)



## 5.- FONDO DE APORTACIÓN MÚLTIPLES (FAM)

Los recursos del Fondo de Aportaciones Múltiples se conforman de tres subfondos destinados a la construcción, equipamiento y conservación de espacios educativos en educación básica y superior y programas alimentarios y de asistencia social a la comunidad; de esta forma, en el período que se informa se erogaron 177 millones 312 mil pesos.

El FAM representa el 3.3 por ciento del Ramo 33 y se integra por:



## **a. ASISTENCIA SOCIAL**

Durante el año 2010, las erogaciones del subfondo de Asistencia Social ascendieron a 51 millones 224 mil pesos, cifra que al compararla con lo ejercido en 2009 es superior en 0.37 por ciento en términos reales y representa el 29 por ciento de los recursos del FAM.

Estos recursos los ejerció en su totalidad el Sistema para el Desarrollo Integral de la Familia (DIF), para desayunos escolares, otorgar apoyos a la población en desamparo, así como apoyos alimentarios y de asistencia social a la población en condiciones de pobreza extrema.

Acontinuación se anexa el cierre que refleja el importe real ejercido, los objetivos y metas alcanzadas del ejercicio físico-financiero proporcionado por el DIF.



GOBIERNO DEL ESTADO DE CAMPECHE  
 INFORME DEL EJERCICIO PRESUPUESTAL DE LOS RECURSOS DE LOS FONDOS DE APORTACIONES FEDERALES (RAMO 33)

ENTE EJECUTOR: SISTEMA PARA EL DESARROLLO INTEGRAL DE LA FAMILIA DEL ESTADO  
 FONDO DE APORTACIONES: FONDO DE APORTACIONES MÚLTIPLES (ASISTENCIA SOCIAL)  
 EJERCICIO: 2010

PROGRAMA / ACCIÓN	META ALCANZADA %	OBJETIVO	NÚMERO DE BENEFICIARIOS	MINISTRADO POR EL ESTADO	COMPROMETIDO	DEVENGADO	EJERCIDO	PAGADO	DISPONIBLE
ALIMENTACIÓN:									
DESAYUNOS		MEJORAR LA CALIDAD DE VIDA A TRAVÉS DE LA INTEGRACIÓN DE UNA ALIMENTACIÓN CORRECTA	3604 DESGLOSADOS DE LA SIG. FORMA: 30,337 DESAYUNOS ESCOLARES, 2,645 MENORES DE 5 AÑOS, 2,062 SUJETOS VULNERABLES				41,023,946.18		
FAMDES	100%	ADQUIRIR LOS INSUMOS ALIMENTARIOS PARA INTEGRAR 22 PAQUETES QUE SE DISTRIBUIRÁN COMO PRIMER ALIMENTO A LA POBLACIÓN AFECTADA POR DESASTRES NATURALES. EN CASO DE NO HABER CONTINGENCIA SE INTEGRARÁN 17,028 PAQUETES ALIMENTARIOS PARA FAMILIAS EN SITUACIÓN DE DESAMPARO	17,028 FAMILIAS	47,464,273.04			4,851,276.30	45,875,222.48	
EQUIPAMIENTO ESPACIOS ALIMENTARIOS	100%	INSTALACIÓN Y EQUIPAMIENTO DE 11 NUEVOS ESPACIOS ALIMENTARIOS PARA DE ESTA MANERA AMPLIAR LA COBERTURA DE ATENCIÓN EN EL ESTADO CONTRIBUYENDO A FOMENTAR UNA ADECUADA ALIMENTACIÓN EN LOS SUJETOS DE ASISTENCIA SOCIAL	1239	430,509.55			482,901.39	492,300.39	

GOBIERNO DEL ESTADO DE CAMPECHE  
 INFORME DEL EJERCICIO PRESUPUESTAL DE LOS RECURSOS DE LOS FONDOS DE APORTACIONES FEDERALES (RAMO 33)

ENTE EJECUTOR: SISTEMA PARA EL DESARROLLO INTEGRAL DE LA FAMILIA DEL ESTADO  
 FONDO DE APORTACIONES: FONDO DE APORTACIONES MÚLTIPLES (ASISTENCIA SOCIAL)  
 EJERCICIO: 2010

PROGRAMA / ACCIÓN	META ALCANZADA %	OBJETIVO	NÚMERO DE BENEFICIARIOS	MINISTRADO POR EL ESTADO	COMPROMETIDO	DEVENGADO	EJERCIDO	PAGADO	DISPONIBLE
FONDO DE ASISTENCIA SOCIAL		CONTRIBUIR A LA MEJORA DE LA CALIDAD DE VIDA DE LOS ADULTOS MAYORES DE LAS ZONAS RURALES DEL ESTADO PARTICIPARMENTE LOS QUE SE ENCUENTRAN EN CONDICIONES DE VULNERABILIDAD, A TRAVÉS DEL DESARROLLO DE ESTRATEGIAS Y ACCIONES DIRIGIDAS A LA SENSIBILIZACIÓN Y CONCENTRACIÓN PARA FOMENTAR EL RESPETO HACIA EL ADULTO MAYOR.	873 ADULTOS MAYORES	2,361,219.60			2,360,939.68	2,360,939.68	
PROYECTO ESTATAL PARA LA ATENCIÓN INTEGRAL DEL ADULTO MAYOR	100%						1,576,372.00	1,576,372.00	
SUETERS Y COBERTORES PARA POBLACION EN CONDICIONES DE AFECTACION POR LOS CAMBIOS CLIMATICOS DE LOS 11 MUNICIPIOS			17,150						

GOBIERNO DEL ESTADO DE CAMPECHE  
 INFORME DEL EJERCICIO PRESUPUESTAL DE LOS RECURSOS DE LOS FONDOS DE APORTACIONES FEDERALES (RAMO 33)

ENTE EJECUTOR: SISTEMA PARA EL DESARROLLO INTEGRAL DE LA FAMILIA DEL ESTADO  
 FONDO DE APORTACIONES: FONDO DE APORTACIONES MÚLTIPLES (ASISTENCIA SOCIAL)  
 EJERCICIO: 2010

PROGRAMA / ACCIÓN	META ALCANZADA %	OBJETIVO	NÚMERO DE BENEFICIARIOS	MINISTRADO POR EL ESTADO	COMPROMETIDO	DEVENGADO	EJERCIDO	PAGADO	DISPONIBLE
DESARROLLO COMUNITARIO		INSTALAR MEDIANTE LA DOTACIÓN DE INSUMOS UN APIARO PARA LA PRODUCCIÓN Y VENTA DE MIEL DE ABEJA, QUE PERMITA EL FORTALECIMIENTO DE LA ECONOMÍA DE FAMILIAS DE LA COMUNIDAD DE SANTA RITA BECANCHÉN DEL MUNICIPIO DE HOPELCHÉN	21 FAMILIAS				313,232.68	313,232.68	
APIARO SANTA RITA		DOTAR DE PAQUETES DE INSUMOS Y PIES DE CRÍA A FAMILIAS EN CONDICIONES DE MARGINALIDAD Y DE POBREZA EXTREMA EN 7 COMUNIDADES DE 5 MUNICIPIOS, CON EL FIN DE ESTABLECER EL MISMO NÚMERO DE MICROGRANJAS PARA IMPULSAR Y FOMENTAR LA ACTIVIDAD AVÍCOLA COMO ALTERNATIVA QUE GENERE EL AUTOEMPLEO Y MEDIANTE LA VENTA OBTENER INGRESOS QUE MEJOREN LA ECONOMÍA DE LAS FAMILIAS.	288 FAMILIAS	978,385.81			220,635.00	220,635.00	
ADQUISICIÓN DE INSUMOS, HERRAMIENTOS Y MATERIAL PARA EL DESARROLLO DEL PROYECTO PARA EL RAMO INTEGRAL DE LA SALUD Y NUTRICIÓN	100%						378,301.73	378,301.73	
<b>SUMA</b>				60,246,002.19			51,217,604.96	51,217,604.96	
INGRESOS POR PRODUCTOS FINANCIEROS							296.96		
COMISIONES BANCARIAS							6,486.08		
<b>SALDO EN BANCOS</b>									
<b>SUMA</b>							51,224,388.00		
<b>TOTAL</b>							<b>51,224,388.00</b>		

## b. INFRAESTRUCTURA EDUCATIVA BÁSICA

Del subfondo Infraestructura Educativa Básica se erogaron en el ejercicio de nuestro análisis un total de 93 millones 973 mil pesos, que representa el 53 por ciento de los egresos del FAM y al compararlo con lo erogado en 2009 presenta un decremento real de 14.94 por ciento.

Al Instituto de la Infraestructura Física Educativa del Estado de Campeche (INIFEEC), se radicaron los recursos del subfondo de Infraestructura Educativa Básica, canalizados a la rehabilitación, mantenimiento, adaptación y construcción de la infraestructura física de planteles de educación básica, así como su equipamiento.

CONCEPTO	(\$ miles)	%
Ejercicios Anteriores	\$ 1,080	1.1
Capital	\$ 105	
Productos Financieros	<u>975</u>	
Ejercicio 2008	3,437	3.7
Capital	\$ 2,148	
Productos Financieros	<u>1,289</u>	
Ejercicio 2009	12,656	13.5
Capital	\$ 12,410	
Productos Financieros	<u>246</u>	
Ejercicio 2010	76,800	81.7
<b>TOTAL INFRAESTRUCTURA EDUCATIVA BÁSICA</b>	<b>\$ 93,973</b>	<b>100.0</b>



GOBIERNO DEL ESTADO DE CAMPECHE  
 FONDO DE APORTACIONES MULTIPLES  
 INFRAESTRUCTURA BASICA  
 FAM BASICA ECONOMIAS 2005  
 ENERO - DICIEMBRE 2010



DENOMINACION Y/O DESCRIPCION DEL PROGRAMA, PROYECTO O ACCION	PAGADO
<b>INIFEEC</b>	<b>\$ 94,140.01</b>
ESCUELA SECUNDARIA "NUEVA CREACION" SIGLOXXI	94,140.01
<b>TOTAL FAM BASICA 2005</b>	<b>\$ 94,140.01</b>

FAM BASICA 2006  
 ENERO - DICIEMBRE 2010

DENOMINACION Y/O DESCRIPCION DEL PROGRAMA, PROYECTO O ACCION	PAGADO
<b>INIFEEC</b>	<b>\$ 85,223.68</b>
(CONSTRUCCION)	
PRIM. 21 DE MARZO	85,223.68
<b>TOTAL FAM BASICA 2006</b>	<b>\$ 85,223.68</b>

FAM BASICA 2007  
 ENERO - DICIEMBRE 2010

DENOMINACION Y/O DESCRIPCION DEL PROGRAMA, PROYECTO O ACCION	PAGADO
<b>INIFEEC</b>	<b>\$ 19,681.55</b>
(CONSTRUCCION)	
PRIM. FRANCISCO DE LA CABADA VERA	12,257.23
PRIM. 21 DE MARZO	7,424.32
<b>PRODUCTOS FINANCIEROS</b>	<b>92,939.39</b>
TELESECUNDARIA NO. 129	82,216.43
TELESECUNDARIA NO. 2	10,722.96
<b>TOTAL FAM BASICA 2007</b>	<b>\$ 112,620.94</b>

FAM BASICA 2007  
 (PRODUCTOS FINANCIEROS)

DENOMINACION Y/O DESCRIPCION DEL PROGRAMA, PROYECTO O ACCION	PAGADO
<b>INIFEEC</b>	<b>\$ 788,039.51</b>
PRIM. "JOAQUIN R. SOLIS"	57,374.85
PRIMARIA "BASILIO VADILLO"	152,289.63
JARDIN DE NIÑOS "SIGLO XXI"	60,717.65
JARDIN DE NIÑOS "SEXENIO DE LA CONCORDIA"	109,142.71
PRIMARIA "MANUEL GUAL VIDAL"	31,801.01
PRIMARIA "VENUSTIANO CARRANZA"	59,973.69
PRIMARIA "JUSTO SIERRA MENDEZ"	22,379.10
TELESECUNDARIA NO. 2	1,547.22
E.E.I.I. NICTE-HA	77,761.57
PRIMARIA " JOAQUIN GARCIA"	25,394.60
PRIMARIA "MIGUEL HIDALGO"	82,956.09
PRIM. 21 DE MARZO	82,722.65
ESCUELA SECUNDARIA "NUEVA CREACION" SIGLOXXI	23,978.74
<b>TOTAL DE RECURSOS 2010</b>	<b>\$ 788,039.51</b>



GOBIERNO DEL ESTADO DE CAMPECHE



FAM BASICA 2008  
ENERO - DICIEMBRE 2010

DENOMINACION Y/O DESCRIPCION DEL PROGRAMA, PROYECTO O ACCION	PAGADO
<b>INIFEEC</b>	<b>\$ 2,147,921.48</b>
<b>(CONSTRUCCION)</b>	
E.E.I.I. LOL-CAB	50,938.33
E.E.I.I. LOL-CAB	49,142.96
TELESECUNDARIA NO. 147	211,742.62
TELESECUNDARIA NO. 139	7,965.71
JN NUEVA CREACION	187,857.43
PRIM. MARIA LAVALLE URBINA	27,139.35
ESCUELA SECUNDARIA TECNICA NO. 27	180,749.27
TELESECUNDARIA NO. 140	112,580.42
JN JOSEFA RAMOS DEL RIO	88,872.39
ESCUELA SECUNDARIA TECNICA NO. 39	36,315.10
PRIM. MIGUEL HIDALGO	325,035.42
<b>(REHABILITACION)</b>	
TELESECUNDARIA NO. 41	191,531.12
ESCUELA SECUNDARIA TECNICA NO. 36	60,484.58
PRIM. CLAUDIO CORTEZ CASTRO	109,189.70
TELESECUNDARIA NO. 26	6,877.60
TELESECUNDARIA NO. 106	159,242.00
<b>(EQUIPAMIENTO)</b>	
ESCUELA SECUNDARIA TECNICA NO. 17	8,682.50
ESCUELA SECUNDARIA GENERAL NO. 8	15,686.00
ESCUELA SECUNDARIA TECNICA NO. 4	10,419.00
GASTOS DE OPERACIÓN INDIRECTOS	307,469.98
<b>PRODUCTOS FINANCIEROS</b>	<b>1,288,612.98</b>
ESCUELA DE EDUC. INICIAL INDIGENA "NICTE-HA"	50,171.58
PRIM. HECTOR PEREZ MARTINEZ	32,498.59
PRIMARIA AÑO DE LA PATRIA	259,981.62
PRIMARIA AÑO DE LA PATRIA	129,864.68
PRIMARIA "JOSE IGNACIO RIVAS"	382,289.18
PRIMARIA INDIGENA "NIÑOS HEROES"	121,401.77
TELESECUNDARIA NO. 63	209,834.27
TELESECUNDARIA NO. 129	36,841.99
TELESECUNDARIA NO. 80	65,729.30
<b>TOTAL FAM BASICA 2008</b>	<b>\$ 3,436,534.46</b>



GOBIERNO DEL ESTADO DE CAMPECHE

FAM 2009  
ENERO - DICIEMBRE 2010

DENOMINACION Y/O DESCRIPCION DEL PROGRAMA, PROYECTO O ACCION	PAGADO
<b>INIFEEC</b>	<b>\$ 12,410,234.96</b>
<b>(CONSTRUCCION)</b>	
E.E.I.I. CRISTOBAL COLON	20,307.95
E.E.I.I. LOL-CAB	313,242.44
TELESECUNDARIA No. 47	31,347.57
TELESECUNDARIA No. 91	27,016.10
J. N. NUEVA CREACION (Col. San antonio)	672,514.45
J.N. NUEVA CREACION	796,070.15
J.N. GUADALUPE BORJA	346,835.30
PRIM. PABLO GALEANA	945,600.36
PRIM. PILAR FLORES ACUÑA	1,454,179.74
PRIM. EULOGIO PERERA	458,380.02
PRIM. MARIA LAVALLE URBINA	51,011.57
PRIM. JOAQUIN CLAUSELL	816,662.89
ESC. SEC. NUEVA CREACION "SIGLO XXI"	471,974.17
TELESECUNDARIA No. 124	189,702.39
TELESECUNDARIA NO. 32	69,692.12
TELESECUNDARIA NO. 4	100,809.76
J.N. ERNESTO CERVERA BERRON	23,373.63
PRIM. FRANCISCO DE LA CABADA VERA	1,221,914.82
PRIM. AÑO DE LA PATRIA	23,425.62
PRIM. AÑO DE LA PATRIA	239,745.93
PRIM. 21 DE MARZO	60,837.19
PRIM. FRANCISCO DE LA CABADA VERA	371,108.19
ESCUELA SECUNDARIA TECNICA NO. 9	363,133.73
TELESECUNDARIA NO. 13	129,425.73
PRIM. JOSE IGNACIO RIVAS	182,177.98
PRIM. VICENTE GUERRERO	254,336.87
J N. ALMA INFANTIL	873,256.59
PRIM. EMILIANO ZAPATA	48,187.28
TELESECUNDARIA No. 127	80,097.28
TELESECUNDARIA No. 40	9,221.24
TELESECUNDARIA No. 90	31,668.58
E.E.I.I. NICTE-HA	191,701.54
E.E.I.I. NICTE-HA	194,111.19
PRIM. HECTOR PEREZ MARTINEZ	2,524.66
PRIM. PABLO GARCIA	115,613.29
PRIM. MERCEDES VASTO LARA	128,843.04
PRIM. UNESCO	423,768.03



GOBIERNO DEL ESTADO DE CAMPECHE



FAM BASICA 2009  
ENERO - DICIEMBRE 2010

(REHABILITACION)	
J.N. ARTICULO 3ERO.	\$ 131,174.06
J.N. ROSARIO CASTELLANOS	111,511.96
PRIM. GRAL. DON PABLO GARCIA	154,654.53
J.N. UXMAL	74,318.28
J.N. DZIBICHALTUN	159,215.14
(EQUIPAMIENTO)	
PRIM. EULOGIO PERERA	20,601.60
PRIM. MARIA LAVALLE URBINA	24,940.00
<b>PRODUCTOS FINANCIEROS</b>	<b>245,846.16</b>
TELESECUNDARIA NO. 2	1,580.22
J.N.I. UXMAL	85,004.17
J.N. MANUEL CRESCENCIO REJON	159,261.77
<b>TOTAL FAM BASICA 2009</b>	<b>\$ 12,656,081.12</b>

NOTA: EL GASTO POR COMPROBAR ASCIENDE A LA CANTIDAD DE \$ 182,780.15

FAM BASICA 2010  
ENERO - DICIEMBRE 2010

DENOMINACION Y/O DESCRIPCION DEL PROGRAMA, PROYECTO O ACCION	PAGADO
<b>INIFEEC</b>	
(CONSTRUCCION)	
PRIM. MIGUEL HIDALGO	\$ 409,239.65
TELESECUNDARIA NO. 149	1,318,602.15
TELESECUNDARIA NO. 149	288,818.26
TELESECUNDARIA NO. 147	65,655.60
TELESECUNDARIA NO. 121	673,890.42
PRIM. PABLO GARCÍA	2,688,915.74
PRIM. JOSEFA HURTADO TRUJEQUE	301,439.28
PRIM. MIGUEL HIDALGO Y COSTILLA	343,653.07
PRIM. MIGUEL HIDALGO	360,018.20
ESC. SEC. TEC. NO. 15	638,517.60
J.N. ELVIA PEREZ DE GONZALEZ	488,601.92
PRIM. HECTOR PEREZ MARTINEZ	154,091.37
J.N. N/C	827,253.48
J.N. NUEVA CREACION SIGLO XXI	236,415.17
PRIMARIA HIJOS DE TRABAJADORES	265,948.34





GOBIERNO DEL ESTADO DE CAMPECHE



FAM BASICA 2010  
ENERO - DICIEMBRE 2010

PRIMARIA SEPTIMIO PEREZ	\$	77,231.99
PRIM. JOAQUIN CLAUSELL		91,044.51
PRIM. PILAR FLORES ACUÑA		347,243.39
PRIM. PABLO GARCÍA		49,522.52
SECUNDARIA "NUEVA CREACION"		231,569.67
SECUNDARIA "NUEVA CREACION"		731,141.79
CENTRO DE ATENCION MULTIPLE NO. 05		415,010.05
JN MARIA MONTESSORY		336,059.82
PRIM. GUILLERMO GONZÁLEZ GALERA		922,411.68
PRIM. JOSE MA. MORELOS Y PAVON		681,115.10
PRIM. JOSE VASCONCELOS		295,537.64
PRIM. LAZARO CARDENAS		406,665.85
TELESECUNDARIA NO. 142		1,216,805.86
J.N. NIÑO CAMPESINO		357,303.21
J.N. FERNANDO MONTES DE OCA		335,754.92
PRIM. ALICIA CALDERON DE AVILES		225,562.12
PRIM. BENTIO JUAREZ		935,489.15
PRIM. NIÑO ARTILLERO		2,739,533.09
TELESECUNDARIA NO. 145		404,124.94
J.N. RAMIRO RODRIGUEZ AGUAYO		325,037.77
J.N. IGNACIO MANUEL ALTAMIRANO		273,992.12
J.N. NIÑO CAMPECHANO		81,748.05
PRIM. NIÑOS HEROES		309,782.63
PRIM. CHILAM BALAM		326,666.46
PRIM. EMILIANO ZAPATA		916,271.12
PRIM. GREGORIO TORRES QUINTERO		951,357.52
JEFATURA DE ZONA ESCOLAR 007 PREESCOLAR		182,870.26
TELESECUNDARIA NO. 153		998,214.88
SUPERVISION ESCOLAR		441,926.89
J.N. NUEVA CREACION		1,270,122.52
J.N. LAUREANA WRIEGHT		360,165.59
PRIM. LA PATRIA ES PRIMERO		655,386.50
ESC. SEC. TEC. NO. 2		1,895,650.28
ESC. SEC. GENERAL NO. 13		125,458.12
PRIM. LEOPOLDO ARANA CABRERA		867,436.28
CAPEP NO. 02		495,864.96
PRIM. MIGUEL HIDALGO		1,090,007.33
PRIM. MIGUEL HIDALGO		373,091.40
PRIM. MIGUEL HIDALGO Y COSTILLA		359,258.34
PRIM. 21 DE MARZO		397,602.73



GOBIERNO DEL ESTADO DE CAMPECHE



FAM BASICA 2010  
ENERO - DICIEMBRE 2010

PRIM. FRANCISCO I. MADERO	\$	282,856.28
TELESECUNDARIA HOPELCHEN NO. 120		400,132.75
TELESECUNDARIA NO. 155		878,589.93
PRIM. MANUEL GARCIA JURADO		869,933.10
PRIM. VENUSTIANO CARRANZA		477,549.40
<b>(REHABILITACION)</b>		
ESCUELA SECUNDARIA TECNICA NO. 14		133,229.97
ESCUELA SECUNDARIA TECNICA NO. 14		1,861,464.19
ESCUELA SECUNDARIA TECNICA NO. 36		166,557.92
TELESECUNDARIA NO. 121		144,378.30
TELESECUNDARIA NO. 46		249,847.76
TELESECUNDARIA NO. 47		345,370.23
TELESECUNDARIA NO. 47		446,067.25
JARDIN DE NIÑOS CIRCULO INFANTIL		79,128.16
ESCUELA SECUNDARIA TECNICA NO. 23		256,546.44
ESCUELA SECUNDARIA TECNICA NO. 27		199,489.91
ESCUELA SECUNDARIA TECNICA NO. 28		202,275.07
ESCUELA SECUNDARIA TECNICA NO. 01		228,898.23
ESCUELA SECUNDARIA GENERAL NO. 15		201,759.19
ESCUELA SECUNDARIA TECNICA NO. 33		869,978.62
TELESECUNDARIA NO. 25		288,014.75
TELESECUNDARIA NO. 25		440,709.74
PRIM. REDENCION CAMPESINA		869,895.21
PRIM. 16 DE SEPTIEMBRE		1,142,817.27
PRIM. EMILIANO ZAPATA		963,834.35
PRIM. MIGUEL HIDALGO		651,312.65
PRIM. 5 DE MAYO		357,542.42
ESCUELA SECUNDARIA TECNICA NO. 31		1,819,810.08
TELESECUNDARIA NO. 06		122,577.71
TELESECUNDARIA NO. 03		102,689.88
TELESECUNDARIA NO. 04		100,842.69
TELESECUNDARIA NO. 29		118,806.13
TELESECUNDARIA NO. 109		143,768.14
TELESECUNDARIA NO. 31		143,769.64
TELESECUNDARIA NO. 50		157,290.78
TELESECUNDARIA NO. 86		159,428.80
TELESECUNDARIA NO. 95		232,014.83
TELESECUNDARIA NO. 115		158,265.51
TELESECUNDARIA NO. 62		149,662.69
TELESECUNDARIA NO. 5		188,017.15
J.N. CARLOS MC GREGOR		277,257.66



GOBIERNO DEL ESTADO DE CAMPECHE



FAM BASICA 2010  
ENERO - DICIEMBRE 2010

PRIM. CLAUDIO MORALES	\$ 2,156,449.04
ESCUELA SECUNDARIA TECNICA NO. 25	329,230.89
ESCUELA SECUNDARIA TECNICA NO. 26	248,047.44
ESCUELA SECUNDARIA TECNICA NO. 35	183,082.46
ESCUELA SECUNDARIA GENERAL NO. 5	63,917.36
TELESECUNDARIA NO. 33	154,339.42
TELESECUNDARIA NO. 13	81,995.59
TELESECUNDARIA NO. 98	141,971.79
TELESECUNDARIA NO. 16	157,669.68
TELESECUNDARIA NO. 126	110,755.43
PRIM. BENITO JUÁREZ	1,220,434.92
CAPEP JEAN PEAGET	1,275,993.46
J.N. JOSE VASCONCELOS	344,371.18
J.N. RAMIRO RODRIGUEZ AGUAYO	106,115.35
PRIM. MARÍA ESTHER ZUNO ECHEVERRIA	1,172,296.70
PRIM. AQUILES SERDAN	585,102.20
ESCUELA SECUNDARIA TECNICA NO. 19	1,595,865.09
ESCUELA SECUNDARIA TECNICA NO. 22	422,310.44
PRIM. MIGUEL HIDALGO Y COSTILLA	648,376.41
ESCUELA SECUNDARIA TECNICA NO. 29	225,359.17
ESCUELA SECUNDARIA TECNICA NO. 2	226,263.35
ESCUELA SECUNDARIA GENERAL NO. 13	409,168.67
ESCUELA SECUNDARIA GENERAL NO. 13	1,532,395.82
ESCUELA SECUNDARIA TECNICA NO. 4	103,210.55
TELESECUNDARIA NO. 35	154,487.72
TELESECUNDARIA NO. 8	347,745.36
TELESECUNDARIA NO. 39	154,270.33
TELESECUNDARIA NO. 18	200,670.05
TELESECUNDARIA NO. 137	123,635.28
TELESECUNDARIA NO. 76	149,234.86
ESCUELA SECUNDARIA GENERAL NO. 01	207,655.99
ESCUELA SECUNDARIA GENERAL NO. 12	67,546.09
TELESECUNDARIA NO. 90	210,322.20
TELESECUNDARIA NO. 40	350,042.62
TELESECUNDARIA NO. 127	101,208.93
PRIM. MIGUEL HIDALGO	729,315.92
J.N. BENITO JUAREZ	776,399.31
ESCUELA SECUNDARIA TECNICA NO. 5	2,781,668.67



GOBIERNO DEL ESTADO DE CAMPECHE



FAM BASICA 2010  
ENERO - DICIEMBRE 2010

(EQUIPAMIENTO)	
TELESECUNDARIA NO. 149	\$ 285,914.19
PRIM. PABLO GARCIA	238,886.34
ESC. SEC. TECNICA NO. 14	22,840.40
ESC. SEC. TECNICA NO. 14	417,872.60
ESC. SEC. TECNICA NO. 15	46,666.80
TELESECUNDARIA NO. 46	58,127.60
TELESECUNDARIA NO. 121	22,840.40
TELESECUNDARIA NO. 121	252,629.15
TELESECUNDARIA NO. 47	58,127.60
TRES AULAS EN TRES PLANTELES DE E. PRIMARIA	78,781.40
PRIM. JUSTO SIERRA MENDEZ	160,738.50
PRIM. JOAQUIN CLAUSELL	101,366.60
PRIM. REDENCION CAMPESINA	72,366.60
PRIM. ADOLFO RUIZ CORTINEZ	86,420.00
MA. LAVALLE URBINA	86,420.00
PRIM. HECTOR PEREZ MARTINEZ	86,420.00
PRIM. JUSTO SIERRA MENDEZ	86,420.00
PRIM. PABLO GARCIA	86,420.00
ESCUELA SECUNDARIA GENERAL NO. 03	22,840.40
ESCUELA SECUNDARIA GENERAL NO. 07	22,840.40
ESCUELA SECUNDARIA GENERAL NO. 08	22,840.40
ESCUELA SECUNDARIA GENERAL NO. 15	22,840.40
ESCUELA SECUNDARIA TECNICA NO. 08	22,840.40
ESCUELA SECUNDARIA TECNICA NO. 17	22,840.40
ESCUELA SECUNDARIA TECNICA NO. 01	22,840.40
ESCUELA SECUNDARIA TECNICA NO. 23	22,840.40
ESCUELA SECUNDARIA TECNICA NO. 27	22,840.40
ESCUELA SECUNDARIA TECNICA NO. 28	22,840.40
TELESECUNDARIA NO. 122	22,840.40
TELESECUNDARIA NO. 124	22,840.40
TELESECUNDARIA NO. 26	22,840.40
TELESECUNDARIA NO. 27	22,840.40
SECUNDARIA N/C	64,889.44
TELESECUNDARIA NO 25	45,680.80
SEC.GRAL. PERFECTO BARANDA MCGREGOR	45,866.40
TRES AULAS EN 2 PLANTELES DE EDUC. PREESCOLAR	64,049.40
J.N. MARIA MONTESORI	21,349.80
15 AULAS EN 8 PLANTELES DE EDUC. PRIMARIA	361,833.00
ESCUELA SECUNDARIA TECNICA NO. 31	116,667.00
TELESECUNDARIA NO. 95	19,106.36
TELESECUNDARIA NO. 31	12,882.96



GOBIERNO DEL ESTADO DE CAMPECHE



FAM BASICA 2010  
ENERO - DICIEMBRE 2010

TELESECUNDARIA NO. 50	\$	22,776.60
TELESECUNDARIA NO. 115		22,840.40
TELESECUNDARIA NO. 62		22,840.40
TELESECUNDARIA NO. 29		29,063.80
TELESECUNDARIA NO. 03		22,840.40
TELESECUNDARIA NO. 06		29,063.80
TELESECUNDARIA NO. 04		22,840.40
TELESECUNDARIA NO. 109		15,308.52
TELESECUNDARIA NO. 86		17,861.68
TELESECUNDARIA NO. 142		273,556.71
J.N. CARLOS MCGREGOR		21,349.80
J.N. FERNANDO MONTES DE OCA		21,349.80
J.N. NIÑO CAMPESINO		21,349.80
PRIM. BENITO JUAREZ		48,244.40
PRIM. CLAUDIO MORALES CASTRO		220,591.40
ESCUELA SECUNDARIA GENERAL NO. 05		22,840.40
ESCUELA SECUNDARIA TECNICA NO. 25		22,840.40
ESCUELA SECUNDARIA TECNICA NO. 26		22,840.40
TELESECUNDARIA NO. 33		22,840.40
TELESECUNDARIA NO. 13		22,840.40
TELESECUNDARIA NO. 98		22,840.40
TELESECUNDARIA NO. 16		22,840.40
TELESECUNDARIA NO. 126		22,840.40
TELESECUNDARIA NO. 145		18,710.80
TRES AULAS EN TRES PLANTELES DE E. PREESCOLAR		64,049.40
PRIM. CHILAM BALAM		30,537.00
DOCE AULAS EN CUATRO PLANT. DE EDUC. PRIMARIA		295,881.20
ESCUELA SECUNDARIA GENERAL NO. 09		22,840.40
TELESECUNDARIA NO 141		22,840.40
TELESECUNDARIA NO. 34		22,840.40
TELESECUNDARIA NO. 57		22,840.40
TELESECUNDARIA NO. 08		45,680.80
TELESECUNDARIA NO. 35		22,840.40
TELESECUNDARIA NO. 87		67,314.00
TELESECUNDARIA NO. 153		66,004.00
ESCUELA SECUNDARIA TECNICA NO. 04		22,840.40
ESCUELA SECUNDARIA TECNICA NO. 19		366,334.38
ESCUELA SECUNDARIA TECNICA NO. 22		264,841.58
J.N. LAUREANA WRIEGHT		21,349.80
PRIM. JUAN ESCUTIA		30,934.88



GOBIERNO DEL ESTADO DE CAMPECHE



**FAM BASICA 2010**  
**ENERO - DICIEMBRE 2010**

TRES AULAS EN DOS PLANTELES DE EDUC. PRIMARIA	\$	72,366.60
ESCUELA SECUNDARIA TECNICA NO. 02		45,680.80
ESCUELA SECUNDARIA TECNICA NO.29		45,680.80
ESCUELA SECUNDARIA GENERAL NO. 13		87,278.40
ESCUELA SECUNDARIA GENERAL NO. 13		22,840.40
TELESECUNDARIA NO. 101		22,840.40
TELESECUNDARIA NO. 17		22,840.40
TELESECUNDARIA NO. 110		22,840.40
TELESECUNDARIA NO. 146		22,840.40
TELESECUNDARIA NO. 63		22,840.40
TELESECUNDARIA NO. 80		22,840.40
TELESECUNDARIA NO. 96		22,840.40
TELESECUNDARIA NO. 137		22,840.40
TELESECUNDARIA NO. 76		22,840.40
TELESECUNDARIA NO. 18		45,680.80
TELESECUNDARIA NO. 39		45,680.80
TELESECUNDARIA NO. 40		58,127.60
TELESECUNDARIA NO. 90		29,063.80
TELESECUNDARIA NO. 127		22,840.40
ESCUELA SECUNDARIA GENERAL NO 01		22,840.40
ESCUELA SEGUNDARIA GENERAL NO. 12		22,840.40
TELESECUNDARIA NO. 120		18,710.80
TELESECUNDARIA NO. 155		66,004.00
SEIS AULAS Y 1 DIREC. EN 3 PLANT. DE E. PRIMARIA		175,212.20
TELESECUNDARIA NO. 108		18,710.80
PRIM. BENITO JUAREZ		24,110.60
ESC. SEC. TEC. NO. 5		466,331.60
DIVERSOS PLANTELES		290,530.10
<b>TOTAL FAM BASICA 2010</b>		<b>\$76,800,131.01</b>
<b>TOTAL FAM INFRAESTRUCTURA BASICA</b>		<b>\$93,972,770.73</b>

### c. INFRAESTRUCTURA EDUCATIVA SUPERIOR

En el ejercicio 2010, se ejerció en el subfondo Infraestructura Educativa Superior la cantidad de 32 millones 115 mil pesos, superior en 63.38 por ciento en términos reales respecto al gasto de 2009 y significan el 18 por ciento del FAM.

Los recursos de FAM infraestructura Educativa Superior se distribuyeron:

CONCEPTO	(\$ miles)	%
Ejercicios Anteriores	\$ 444	1.4
Capital	\$ 8	
Productos Financieros	<u>436</u>	
Ejercicio 2009	13,447	41.9
Ejercicio 2010	18,224	56.7
<b>TOTAL INFRAESTRUCTURA EDUCATIVA SUPERIOR</b>	<b>\$ 32,115</b>	<b>100.0</b>



GOBIERNO DEL ESTADO DE CAMPECHE

FONDO DE APORTACIONES MÚLTIPLES  
INFRAESTRUCTURA SUPERIOR



FAM SUPERIOR 2004  
ENERO - DICIEMBRE 2010

DENOMINACION Y/O DESCRIPCION DEL PROGRAMA, PROYECTO O ACCION	PAGADO
INIFEEC	\$ 145.17
INSTITUTO TECNOLÓGICO SUPERIOR DE CHAMPOTON EQUIPAMIENTO	145.17
<b>TOTAL FAM SUPERIOR 2004</b>	<b>\$ 145.17</b>

FAM SUPERIOR 2005  
ENERO - DICIEMBRE 2010

DENOMINACION Y/O DESCRIPCION DEL PROGRAMA, PROYECTO O ACCION	PAGADO
INIFEEC	\$ 3,164.53
INSTITUTO TECNOLÓGICO SUPERIOR DE CHAMPOTON EQUIPAMIENTO	3,164.53
<b>TOTAL FAM SUPERIOR 2005</b>	<b>\$ 3,164.53</b>

FAM SUPERIOR 2006  
ENERO - DICIEMBRE 2010

DENOMINACION Y/O DESCRIPCION DEL PROGRAMA, PROYECTO O ACCION	PAGADO
INIFEEC	\$ 4,606.36
INSTITUTO TECNOLÓGICO SUPERIOR DE CHAMPOTON EQUIPAMIENTO	4,606.36
<b>TOTAL FAM SUPERIOR 2006</b>	<b>\$ 4,606.36</b>



GOBIERNO DEL ESTADO DE CAMPECHE



**FAM SUPERIOR 2007  
ENERO - DICIEMBRE 2010**

DENOMINACION Y/O DESCRIPCION DEL PROGRAMA, PROYECTO O ACCION	PAGADO
<b>INIFEEC</b>	<b>\$ 374.02</b>
INSTITUTO TECNOLOGICO SUPERIOR DE CHAMPOTON EQUIPAMIENTO	374.02
<b>PRODUCTOS FINANCIEROS</b>	<b>436,407.02</b>
INSTITUTO TECNOLOGICO SUPERIOR DE CHAMPOTON EQUIPAMIENTO	231,569.92
INSTITUTO TECNOLOGICO DE CAMPECHE IMPERMEABILIZACION DE EDIFICIO DE CUBICULOS PARA MAESTROS	102,237.11
INSTITUTO TECNOLOGICO DE LERMA APLICACIÓN DE PINTURA EN EDIFICIOS EXISTENTES	102,599.99
<b>TOTAL FAM SUPERIOR 2007</b>	<b>\$ 436,781.04</b>

**FAM SUPERIOR 2009  
ENERO - DICIEMBRE 2010**

DENOMINACION Y/O DESCRIPCION DEL PROGRAMA, PROYECTO O ACCION	PAGADO
<b>INIFEEC</b>	<b>\$ 13,446,957.66</b>
UNIVERSIDAD TECNOLOGICA DE CAMPECHE CONSTRUCCION DE UNIDAD DE DOCENCIA EQUIPAMIENTO DE UNIDAD DE DOCENCIA	12,201,183.07 1,245,774.59
<b>TOTAL FAM SUPERIOR 2009</b>	<b>\$ 13,446,957.66</b>





GOBIERNO DEL ESTADO DE CAMPECHE



FAM SUPERIOR 2010  
ENERO - DICIEMBRE 2010

DENOMINACION Y/O DESCRIPCION DEL PROGRAMA, PROYECTO O ACCION	PAGADO
<b>UNIVERSIDAD AUTONOMA DE CAMPECHE</b>	<b>\$ 9,129,480.00</b>
2DA. ETAPA.- CONSTRUCCION DEL NUEVO CAMPUS DE INGENIERIA (ETAPA 2 DE 3)	9,129,480.00
<b>UNIVERSIDAD AUTONOMA DEL CARMEN</b>	<b>9,094,250.00</b>
EDIFICIO PARA ALBERGAR A LA DES DE CIENCIAS DE LA SALUD (TERMINACION)	9,094,250.00
<b>TOTAL FAM SUPERIOR 2010</b>	<b>\$ 18,223,730.00</b>

NOTA: EL GASTO POR COMPROBAR ASCIENDE A LA CANTIDAD DE \$ 852,000.00

<b>TOTAL FAM INFRAESTRUCTURA SUPERIOR</b>	<b>\$ 32,115,384.76</b>
---	-------------------------

## 6.- FONDO DE APORTACIONES PARA LA SEGURIDAD PÚBLICA (FASP)

Los recursos del FASP se ejercieron conforme a los programas estatales de seguridad pública derivados del Programa Nacional de Seguridad Pública, acordado por el Consejo Nacional de Seguridad Pública, en cumplimiento a la Ley General que establece las bases de coordinación del Sistema Nacional de Seguridad Pública.

Bajo este contexto, las erogaciones del FASP en el ejercicio 2010 sumaron 126 millones 424 mil pesos, monto que representa el 2.3 por ciento de los egresos del Ramo 33 y muestra un decremento real de 2.00 por ciento con relación a lo ejercido en el año anterior.

CONCEPTO	(\$ miles)	%
Ejercicio 2008	\$ 5,201	4.1
Capital	\$ 4,982	
Productos Financieros	219	
Ejercicio 2009	27,437	21.7
Capital	26,300	
Productos Financieros	1,137	
Ejercicio 2010	93,786	74.2
Capital	92,987	
Productos Financieros	799	
<b>TOTAL FASP</b>	<b>\$ 126,424</b>	<b>100.0</b>

A continuación se detallan los programas, proyectos o acciones realizados durante el ejercicio 2010 con los recursos del Fondo de Aportaciones para la Seguridad Pública.



**GOBIERNO DEL ESTADO DE CAMPECHE  
FONDO DE APORTACIONES PARA LA SEGURIDAD PÚBLICA (FASP)**

**FASP 2008 POR EJES**

EJE, PROGRAMA, PROYECTO Y ACCIÓN	PAGADO
Red Nacional	\$ 125,851.63
Sistema Nacional	92,392.21
Infraestructura para la Seguridad Pública	1,887,643.31
Instancias de Coordinación	2,783,665.55
Seguimiento y Evaluación	92,392.24
<b>TOTAL</b>	<b>4,981,944.94</b>
Rendimientos Financieros	218,780.17
<b>TOTAL FASP 2008</b>	<b>\$ 5,200,725.11</b>

**FASP 2009 POR EJES**

EJE, PROGRAMA, PROYECTO Y ACCIÓN	PAGADO
Alineación de las Capacidades del Estado Mexicano	\$ 12,249,912.23
Desarrollo Institucional	2,181,165.70
Sistema Penitenciario	6,569,015.50
Combate a la Corrupción	32,920.35
Plataforma México	4,612,222.95
Indicadores de Medición	654,906.26
<b>TOTAL</b>	<b>26,300,142.99</b>
Rendimientos Financieros	1,137,281.58
Alineación de las Capacidades \$485,174.28; Desarrollo Institucional \$5,444.36; Sistema Peninteciario \$124,347.57 y Plataforma México \$522,315.37	
<b>TOTAL FASP 2009</b>	<b>\$ 27,437,424.57</b>

NOTA: EL GASTO POR COMPROBAR ASCIENDE A LA CANTIDAD DE \$95,702.17



GOBIERNO DEL ESTADO DE CAMPECHE



FONDO DE APORTACIONES PARA LA SEGURIDAD PÚBLICA (FASP)

FASP 2010 POR EJES

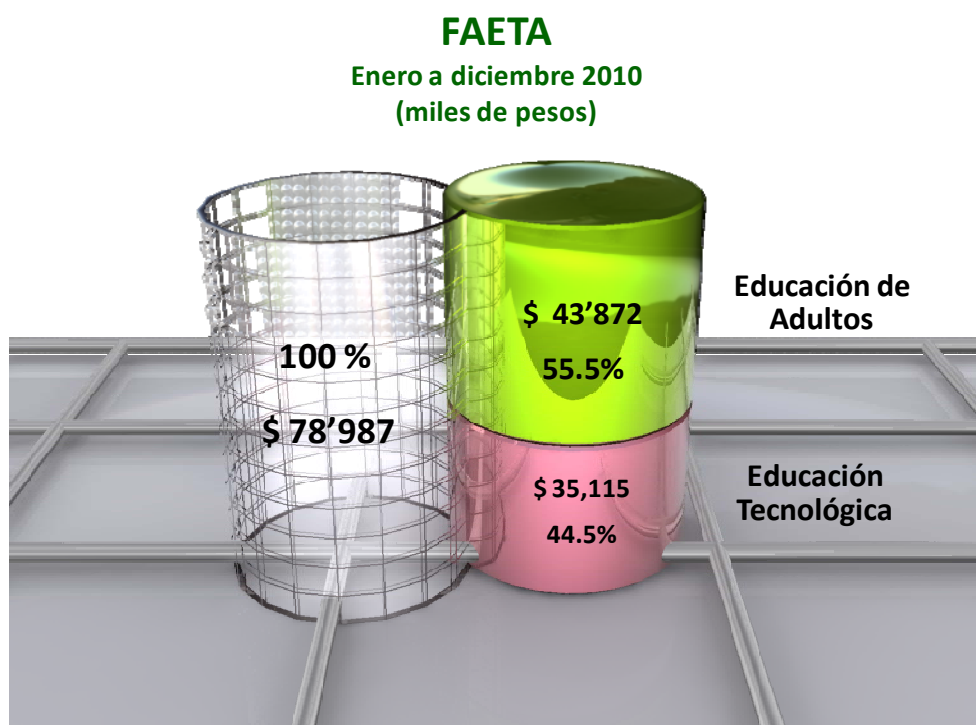
PROGRAMÁTICO PRESUPUESTAL DEL FASP 2010 POR EJE	PAGADO
Alineación de las Capacidades del Estado Mexicano	\$ 48,356,226.49
Desarrollo Institucional	3,382,302.31
Sistema Penitenciario	7,289,280.15
Plataforma México	33,533,437.48
Indicadores de Medición	426,300.00
<b>TOTAL</b>	<b>92,987,546.43</b>
<b>Rendimientos Financieros</b>	<b>798,816.35</b>
Alineación de las Capacidades \$566,036.92 y Plataforma México \$232,779.43	
<b>TOTAL FASP 2010</b>	<b>\$ 93,786,362.78</b>

NOTA: EL GASTO POR COMPROBAR ASCIENDE A LA CANTIDAD DE \$2,767,790.21

<b>TOTAL FASP</b>	<b>\$ 126,424,512.46</b>
-------------------	--------------------------

## 7.- FONDO DE APORTACIONES PARA LA EDUCACIÓN TECNOLÓGICA Y DE ADULTOS (FAETA)

A través del FAETA se cubren los servicios educativos de educación tecnológica y de adultos, los egresos al cierre de 2010 ascienden a 78 millones 987 mil pesos, cifra menor en 3.53 por ciento en términos reales de lo ejercido en el período anterior y representan el 1.5 del Ramo 33.



## a. EDUCACIÓN TECNOLÓGICA

El Colegio de Educación Profesional Técnica (CONALEP) es el Organismo que ejerce en su totalidad estos recursos, los cuales de enero a diciembre del período que se informa ascendieron a 35 millones 115 mil pesos, que representan el 44.5 por ciento del FAETA y al compararlos con lo transferido en igual período del año anterior presentan un decremento real del 4.59 por ciento en términos reales.

A continuación se anexa información proporcionada por el Colegio de Educación Profesional Técnica, relativo a los objetivos y metas alcanzadas.

GOBIERNO DEL ESTADO DE CAMPECHE  
 INFORME DEL EJERCICIO PRESUPUESTAL DE LOS RECURSOS DE LOS FONDOS DE APORTACIONES FEDERALES (RAMO 33)

ENTE EJECUTOR: COLEGIO DE EDUCACION PROFESIONAL TECNICA DEL ESTADO DE CAMPECHE.  
 FONDO DE APORTACIONES: FAETA  
 EJERCICIO: 2010.

PROGRAMA / ACCIÓN	META ALCANZADA %	OBJETIVO	NÚMERO DE BENEFICIARIOS	MINISTRADO POR EL ESTADO	COMPROMETIDO	DEVENGADO	EJERCIDO	PAGADO	DISPONIBLE
EDUCACION TECNOLOGICA	100 %	PROPORCIONAR Y OPERAR EFICIENTEMENTE TODOS LOS PROGRAMAS Y SERVICIOS EDUCATIVOS PLANEADOS PARA BRINDAR UNA FORMACION INTEGRAL DE PROFESIONAL TECNICO.	1,313	35,115,001	4,771,635	30,343,366	30,343,366	30,343,366	30,343,366
SUMA									
INGRESOS POR PRODUCTOS FINANCIEROS OTROS (ESPECIFICAR)									
SUMA	100 %		1,313	35,115,001	4,771,635	30,343,366	30,343,366	30,343,366	30,343,366
TOTAL									

(1) TOTAL DE LOS RECURSOS RADICADOS POR EL ESTADO AL ENTE EJECUTOR DE LOS FONDOS DE APORTACIONES FEDERALES

## **b. EDUCACIÓN DE ADULTOS**

Durante los meses de enero a diciembre del ejercicio de nuestro análisis se canalizaron al Instituto Estatal para la Educación de los Adultos (IEEA), encargado de ejercer en su totalidad los recursos del subfondo de Educación de Adultos, la cantidad de 43 millones 872 mil pesos.

Estos recursos representan el 55.5 por ciento del FAETA y resultan inferiores en 2.66 por ciento en términos reales con relación a lo erogado en el ejercicio 2009.

A continuación se anexa información proporcionada por el Instituto Estatal para la Educación de los Adultos, relativo a los objetivos y metas alcanzadas.



GOBIERNO DEL ESTADO DE CAMPECHE  
 INFORME DEL EJERCICIO PRESUPUESTAL DE LOS RECURSOS DE LOS FONDOS DE APORTACIONES FEDERALES (RAMO 33)

ENTE EJECUTOR: **INSTITUTO ESTATAL DE LA EDUCACION PARA LOS ADULTOS**  
 FONDO DE APORTACIONES: FONDO DE APORTACIONES PARA LA EDUCACION TECNOLOGIA Y DE ADULTOS  
 EJERCICIO: 2010

PROGRAMA / ACCION	META ALCANZADA %	OBJETIVO	NUMERO DE BENEFICIARIOS	MINISTRADO POR EL ESTADO	COMPROMETIDO	DEVENGADO	EJERCIDO	PAGADO	DISPONIBLE
ATENCIÓN A LA DEMANDA	86.7%	ABATIR EL REZAGO EDUCATIVO ENTRE LA POBLACION JOVEN Y ADULTA DE 15 AÑOS O MAS QUE NO HAN PODIDO CONCLUIR SU EDUCACION BASICA, PROPORCIONANDO SERVICIOS DE EDUCACION (ALFABETIZACION, PRIMARIA Y SECUNDARIA)	5,504	\$43,871,525.00			\$43,860,669.25	\$43,860,669.25	\$10,855.75
SUMA	86.70%		5,504	\$43,871,525.00	\$0.00	\$0.00	\$43,860,669.25	\$43,860,669.25	\$10,855.75
INGRESOS POR PRODUCTOS FINANCIEROS OTROS (ESPECIFICAR)									
SUMA									
TOTAL	86.70%		5,504	\$43,871,525.00	\$0.00	\$0.00	\$43,860,669.25	\$43,860,669.25	\$10,855.75

*Handwritten signature*

*Handwritten signature*

## 8.- FONDO DE APORTACIONES PARA EL FORTALECIMIENTO DE LAS ENTIDADES FEDERATIVAS (FAFEF)

Con el propósito de sanear sus finanzas públicas y coadyuvar al crecimiento de la infraestructura pública, desde al ejercicio 2000 la Federación ha transferido recursos a las Entidades Federativas a través del Programa de Apoyos para el Fortalecimiento de las Entidades Federativas (PAFEF).

A partir del ejercicio 2003, se incorporó al Ramo 39, lo que consolidó la certeza jurídica y presupuestaria de estos recursos para los ejercicios fiscales siguientes.

Sin embargo, a partir de 2007 estos recursos pasan a formar parte del Ramo 33, en el rubro Fondo de Aportaciones para el Fortalecimiento de las Entidades Federativas (FAFEF).

En el ejercicio 2010 se ejercieron de estos recursos un total de 294 millones 18 mil pesos, cifra que muestra un crecimiento real de 11.97 por ciento al compararlo con lo erogado en el ejercicio anterior y representa el 5.4 por ciento de los egresos del Ramo 33.

Se distribuyó de la forma siguiente:

CONCEPTO	(\$ miles)	%
Ejercicio 2007	\$ 131	0.04
Capital	\$ 51	
Productos Financieros	80	
Ejercicio 2008	9,418	3.20
Capital	5,517	
Productos Financieros	3,901	
Ejercicio 2009	70,174	23.87
Capital	67,250	
Productos Financieros	2,924	
Ejercicio 2010	214,295	72.89
Capital	210,740	
Productos Financieros	3,555	
<b>TOTAL FAFEF</b>	<b>\$ 294,018</b>	<b>100.00</b>



GOBIERNO DEL ESTADO DE CAMPECHE  
FONDO DE APORTACIONES PARA EL  
FORTALECIMIENTO DE LAS ENTIDADES FEDERATIVAS



FAFEF 2007  
ENERO - DICIEMBRE 2010

DENOMINACION Y/O DESCRIPCION DEL PROGRAMA, PROYECTO O ACCION	PAGADO
<b>H. AYUNTAMIENTO DE CHAMPOTÓN</b>	<b>\$ 50,683.83</b>
<b>ELECTRIFICACION</b>	<b>48,715.78</b>
AMPLIACION DE LA RED DE ENERGIA ELECTRICA, (COLONIA TIERRA Y LIBERTAD) CHAMPOTON, CHAMPOTON	24,629.22
AMPLIACION DE RED DE ENERGIA ELECTRICA,( COLONIA ARENAL) CHAMPOTON, CHAMPOTON	24,086.56
<b>PAVIMENTACION DE CALLES EN XBACAB</b>	<b>1,968.05</b>
PAVIMENTACION DE CALLES EN XBACAB, CHAMPOTON.	1,968.05
<b>TOTAL DE LA INVERSIÓN</b>	<b>50,683.83</b>
<b>PRODUCTOS FINANCIEROS</b>	
<b>SEOPC</b>	<b>80,567.65</b>
<b>INFRAESTRUCTURA DEPORTIVA</b>	<b>80,567.65</b>
ESTADIO NELSON BARRERA ROMELLÓN (REHABILITACIÓN DEL SISTEMA DE ILUMINACIÓN DEL AREA DE ESTACIONAMIENTO), SAN FRANCISCO DE CAMPECHE, CAMPECHE	80,567.65
<b>TOTAL DE PRODUCTOS FINANCIEROS</b>	<b>80,567.65</b>
<b>TOTAL FAFEf 2007</b>	<b>\$ 131,251.48</b>

NOTA: EL GASTO POR COMPROBAR ASCIENDE A LA CANTIDAD DE \$ 0.10

FAFEF 2008  
ENERO - DICIEMBRE 2010

DENOMINACION Y/O DESCRIPCION DEL PROGRAMA, PROYECTO O ACCION	PAGADO
<b>SDUOP</b>	<b>\$ 4,416,570.15</b>
<b>INFRAESTRUCTURA DEPORTIVA</b>	<b>59,214.37</b>
REHABILITACION DE LA UNIDAD DEPORTIVA MORELOS, SAN FCO. DE CAMPECHE, CAMPECHE	59,214.37
<b>MALECON DE CAMPECHE</b>	<b>679,244.89</b>
MALECON DE CAMPECHE (SLURRY Y BACHEO) SAN FCO. DE CAMPECHE	679,244.89
<b>MALECON DE CD. DEL CARMEN</b>	<b>327,595.64</b>
MALECON CD. DEL CARMEN (MANTENIMIENTO GENERAL) REHABILITACION DE BANCAS Y JUEGOS INFANTILES LOC. CD. DEL CARMEN C.M.	30,205.78
MALECON DE CD. DEL CARMEN (REPAVIMENTACION CON SLURRY Y BACHEO) CD. DEL CARMEN	49,417.52
MALECON DE CD. DEL CARMEN (REHABILITACION DE ALUMBRADO PUBLICO) CD. DEL CARMEN, CARMEN	155,213.45
MALECON DE CD. DEL CARMEN (JARDINERIA), LOC. CD. DEL CARMEN	31,121.93
MALECON DE CD. DEL CARMEN (MTTO. GRAL) PINTURA DEL MALECON Y PISTAS CD. DEL CARMEN, C.M.	56,224.63
MALECON DE CD. DEL CARMEN (MTTO. GRAL) REHABILITACION DEL MIRADOR	5,412.33



**FAFEF 2008  
ENERO - DICIEMBRE 2010**



<b>MONUMENTO A LA PATRIA EN CD. DEL CARMEN</b>	<b>37,719.53</b>
MONUMENTO A LA PATRIA DE CD. DEL CARMEN (MTTO. GRAL) CD. DEL CARMEN, CAMPECHE	37,719.53
<b>UB: CAMINOS RURALES</b>	<b>3,312,795.72</b>
RECONSTRUCCIÓN DEL CAMINO DE ACCESO A LA ZONA DE PRODUCCIÓN DE TIXMUCUY, CAMPECHE	1,759,881.06
RECONSTRUCCIÓN DEL CAMINO DE ACCESO A LA ZONA DE PRODUCCIÓN DE CHEMBLAS, MPIO. CAMPECHE	1,552,914.66
<b>INIFEEC</b>	<b>1,079,494.19</b>
<b>INFRAESTRUCTURA EDUCATIVA NIVEL MEDIO SUPERIOR Y SUPERIOR</b>	<b>1,079,494.19</b>
CECYTEC PLANTEL CAMPECHE, ADECUACION DE EDIFICIO "B1" Y OBRA EXTERIOR SAN FC. DE CAMPECHE, CAMP.	60,197.34
INSTITUTO TECNOLOGICO SUPERIOR DE CHAMPOTON, CONSTRUCCION DE UNIDAD ACADEMICA DEPARTAMENTAL 2DA. ETAPA, CHAMPOTÓN	1,019,296.85
<b>H. AYUNTAMIENTO DE CHAMPOTÓN</b>	<b>21,000.00</b>
<b>CONSTRUCCIÓN DEL RASTRO MUNICIPAL</b>	<b>21,000.00</b>
CONSTRUCCION DE RASTRO MUNICIPAL (SEGUNDA ETAPA), CHAMPOTON, C.M. GASTOS INDIRECTOS	21,000.00
<b>TOTAL DE LA INVERSIÓN</b>	<b>5,517,064.34</b>
<b>PRODUCTOS FINANCIEROS</b>	
<b>SDUOP</b>	<b>1,266,248.07</b>
<b>IMAGEN URBANA DE LA AVENIDA REPUBLICA</b>	<b>704,593.69</b>
IMAGEN URBANA DE LA AV. REPUBLICA, SAN FRANCISCO DE CAMPECHE	704,593.69
<b>SL:INFRAESTRUCTURA DEPORTIVA, REHABILITACIÓN DEL ESTADIO NELSON BARRERA ROMELLÓN</b>	<b>561,654.38</b>
ESTADIO NELSÓN BARRERA ROMELLÓN (REHABILITACIÓN DEL SISTEMA DE ILUMINACIÓN DEL AREA DE ESTACIONAMIENTO)	558,138.42
ESTADIO NELSÓN BARRERA ROMELLÓN (MANTENIMIENTO A SUBESTACIÓN ELÉCTRICA Y ALUMBRADO INTERIOR), SAN FRANCISCO DE CAMPECHE	3,515.96
<b>CAPAE</b>	<b>163,398.65</b>
<b>REHABILITACIÓN DEL SISTEMA DE AGUA POTABLE EN FELIPE CARRILLO PUERTO, MUNICIPIO DE CHAMPOTÓN</b>	<b>163,398.65</b>
REHABILITACION DEL SISTEMA DE AGUA POTABLE, FELIPE CARRILLO PUERTO, CHAMPOTON.	163,398.65



**FAFEF 2008  
ENERO - DICIEMBRE 2010**



<b>FINANZAS</b>	<b>\$ 182,801.09</b>
<b>SALA DE USOS MULTIPLES DEL CENTRO DE DESARROLLO COMUNITARIO DEL CARMELO</b>	<b>182,801.09</b>
SALA DE USOS MULTIPLES DEL CENTRO DE DESARROLLO COMUNITARIO DEL CARMELO SAN FCO. DE CAMPECHE, CAMP.	182,801.09
<b>H. AYUNTAMIENTO DE CAMPECHE</b>	<b>1,723,193.57</b>
	<b>979,551.49</b>
<b>REHABILITACION DEL ALUMBRADO PÚBLICO EN LA AV. CIRCUITO BALUARTE (EN LOS TRAMOS SAN PEDRO, GLORIETA LOPEZ MATEOS, BALUARTE SANTA ROSA, MONUMENTO A LAS MADRES/ SAN FRANCISCO DE CAMPECHE.)</b>	
REHABILITACION DEL ALUMBRADO PUBLICO EN LA AV. CIRCUITO BALUARTES (EN LOS TRAMOS SAN PEDRO-GLORIETA LOPEZ MATEOS-BALUARTES SANTA ROSA MONUMENTO A LAS MADRES) SAN FCO. DE CAMPECHE, CAMPECHE	979,551.49
<b>REHABILITACION DEL ALUMBRADO PUBLICO EN LA ZONA CENTRO/SAN FRANCISCO DE CAMPECHE (CUARTA ETAPA)</b>	<b>743,642.08</b>
REHABILITACION DEL ALUMBRADO PUBLICO EN LA ZONA CENTRO SAN FRANCISCO DE CAMPECHE (CUARTA ETAPA) SAN FCO. DE CAMPECHE, CAMP.	743,642.08
<b>DIF</b>	<b>565,134.84</b>
<b>SS: ASISTENCIA SOCIAL Y SERVICIOS COMUNITARIOS</b>	<b>565,134.84</b>
REPARACIÓN E IMPERMEABILIZACIÓN DEL CENTRO DE REHABILITACIÓN Y EDUCACIÓN ESPECIAL, SAN FRANCISCO DE CAMPECHE	565,134.84
<b>TOTAL DE PRODUCTOS FINANCIEROS</b>	<b>3,900,776.22</b>
<b>TOTAL FAFEF 2008</b>	<b>\$ 9,417,840.56</b>

NOTA: EL GASTO POR COMPROBAR ASCIENDE A LA CANTIDAD DE \$ 0.01

**FAFEF 2009  
ENERO - DICIEMBRE 2010**

DENOMINACION Y/O DESCRIPCION DEL PROGRAMA, PROYECTO O ACCION	PAGADO
<b>SEOPC</b>	<b>\$ 62,697,630.13</b>
<b>MERCADO DE HECELCHAKAN</b>	<b>3,366,122.10</b>
MERCADO DE HECELCHAKAN (REMODELACIÓN)	3,366,122.10
<b>URBANIZACIÓN (EXHACIENDA KALÁ)</b>	<b>67,999.85</b>
FRACC. EX HDA. KALA (INSTALACION ELECTRICA EN MEDIA TENSION PARA LA AVENIDA EX HDA. KALA), SAN FCO. DE CAMPECHE	67,999.85



**FAFEF 2009  
ENERO - DICIEMBRE 2010**



<b>URBANIZACIÓN (LOS FRUTALES)</b>	<b>\$ 148,356.93</b>
FRACCIONAMIENTO LOS FRUTALES (CONSTRUCCION DE LA PROLONGACION DE LA AV. PRESIDENTE GONZALO NIETO), CAMPECHE SAN FCO. DE CAMPECHE	37,694.21
FRACCIONAMIENTO LOS FRUTALES (CONSTRUCCION DE PLATAFORMAS MANZANAS 14,15,22 Y 23) SAN FCO. DE CAMPECHE.CAMP	110,662.72
<b>CARRETERAS FEDERALES</b>	<b>21,709,658.27</b>
CONSTRUCCION D/PUENTES EN LA MODIFICACION D/TRAZO D/LA CARRETERA CD. DEL CARMEN-CAMPECHE, SUBTR: SABANCUY-CAMPECHE. PUENTE 1 CL KM 222+500 LONG 195.10 ML. PUENTE 2	21,709,658.27
<b>FRACCIONAMIENTO ORIZABA</b>	<b>207,937.68</b>
FRACCIONAMIENTO ORIZABA (CONSTRUCCION DE LINEA DE MEDIA Y BAJA TENSION) INVICAM, CIUDAD DEL CARMEN, CARMEN	207,937.68
<b>CONSTRUCCION DEL RASTRO MUNICIPAL DE CAMPECHE</b>	<b>452,321.72</b>
RASTRO MUNICIPAL DE CAMPECHE (SUMINISTRO E INSTALACION DE MODULO DE SUAVIZADO DE AGUA POR INTERCAMBIO IONICO) SAN FCO. KOBEN, CAMPECHE	342,082.82
CONSTRUCCION DEL RASTRO MUNICIPAL DE CAMPECHE (TERMINACION) SAN FCO. KOBEN, CAMPECHE	110,238.90
<b>INFRAESTRUCTURA DEPORTIVA</b>	<b>1,052,564.54</b>
UNIDAD DEPORTIVA CIUDAD CONCORDIA (ALBAÑILERIA Y ACABADOS) SAN FCO. DE CAMPECHE, CAMP.	214,646.38
CONSTRUCCION DE ESTACIONAMIENTO PARA LA UNIDAD DEPORTIVA INFANTIL SAN FCO. DE CAMPECHE, CAMP.	493,505.69
REHABILITACION DE LA UNIDAD DEPORTIVA INFANTIL, SAN FCO. DE CAMPECHE.	
CONSTRUCCION DE GIMNASIO PARA DEPORTES DE COMBATE MODULO DEPORTIVO MULTIFUNCIONAL Y GIMNASIO PARA ACONDICIONAMIENTO FISICO AL AIRE LIBRE (TERMINACIÓN) SABANCUY, CARMEN	344,412.47
<b>CONSTRUCCION DE CALLES EN FELIPE CARRILLO PUERTO, MUNICIPIO DE CHAMPOTON</b>	<b>161,803.56</b>
CONSTRUCCION DE CALLES EN FELIPE CARRILLO PUERTO, MUNICIPIO DE CHAMPOTON	161,803.56
<b>CONSTRUCCION DE CALLE 52 "A" EN ESCARCEGA</b>	<b>1,699,986.83</b>
CONSTRUCCION DE CALLES 52 "A" EN ESCARCEGA, ESCARCEGA	1,699,986.83
<b>MERCADO DE ESCARCEGA</b>	<b>21,553,284.47</b>
CONSTRUCCION DE MERCADO PUBLICO MUNICIPAL "JOSE DEL CARMEN GONZALEZ " 1RA. ETAPA MPIO. ESCARCEGA, LOC. ESCARCEGA	21,553,284.47
<b>INFRAESTRUCTURA DEPORTIVA</b>	<b>1,099,334.98</b>
UNIDAD DEPORTIVA INFANTIL (CONSTRUCCION DE TECHUMBRE DEL GIMNASIO DE USOS MULTIPLES )(TERMINACION) SAN FCO. DE CAMPECHE, CAMP.	589,271.88



FAFEF 2009  
ENERO - DICIEMBRE 2010



PINTURA EN LA ESTRUCTURA TRIDIMENCIONAL DE LA TECHUMBRE DEL GIMNASIO DE TAE KWAN DO Y BOXEO, EN LA UNIDAD DEPORTIVA INFANTIL, SAN FRANCISCO DE CAMPECHE	\$ 510,063.10
<b>SE:URBANIZACIÓN: FRACCIONAMIENTO ORIZABA (CONSTRUCCIÓN DE GUARNICIONES, BANQUETAS Y JARDINERIA EN GLORIETA)</b>	<b>310,282.77</b>
FRACCIONAMIENTO ORIZABA (CONSTRUCCIÓN DE GUARNICIONES Y BANQUETAS Y JARDINERIA EN GLORIETA), CARMEN	310,282.77
<b>UB:CAMINOS RURALES</b>	<b>3,085,087.01</b>
RECONSTRUCCIÓN DEL CAMINO A ZONA DE PRODUCCIÓN, XCUNCHEIL, MUNICIPIO DE TENABO	3,085,087.01
<b>SG:ELECTRIFICACIÓN</b>	<b>167,414.01</b>
LÍNEA PROVISIONAL CHAMPOTÓN-PLAYA CAMPECHE (CONSTRUCCIÓN DE LA LINEA DE 13.8 KV DE MEDIA TENSIÓN PARA EL SUMINISTRO DE ENERGIA DE ELÉCTRICA PROVISIONAL AL DESARROLLO TURISTICO CAMPECHE-PLAYA, GOLF, MARINA & SPA RESORT, TRAMO KM 133-PLAYA GUADALUPE) UBICACIÓN CHAMPOTON, CAMPECHE	167,414.01
<b>UB:CAMINOS RURALES</b>	<b>7,615,475.41</b>
RECONSTRUCCIÓN DEL CAMINO DE ACCESO A ZONAS DE PRODUCCIÓN DE BACABCHEN, CALKINÍ	2,846,179.99
RECONSTRUCCIÓN DEL CAMINO DE ACCESO A ZONAS DE PRODUCCIÓN DE BECAL, CALKINÍ	1,432,921.30
RECONSTRUCCIÓN DEL CAMINO DE ACCESO A ZONAS DE PRODUCCIÓN DE NUNKINÍ, CALKINI	1,252,903.26
RECONSTRUCCIÓN DEL CAMINO A LAS ZONA DE PRODUCCIÓN DE TIXMUCUY, CAMPECHE	38,885.29
RECONSTRUCCIÓN DEL CAMINO A LA ZONA DE PRODUCCIÓN DE QUETZAL EDZNA, #1, CAMPECHE	817,654.99
RECONSTRUCCIÓN DEL CAMINO DE ACCESO A LA ZONA DE PRODUCCIÓN DE SAN ANTONIO SAHCABCHEN, CALKINI	1,226,930.58
<b>CAPAE</b>	<b>588,317.79</b>
<b>REHABILITACION DE SISTEMA DE AGUA POTABLE EN BENITO JUAREZ I EN EL MUNICIPIO DE CANDELARIA</b>	<b>588,317.79</b>
REHABILITACION DE SISTEMA DE AGUA POTABLE EN BENITO JUAREZ I EN EL MUNICIPIO DE CANDELARIA, CANDELARIA	588,317.79
<b>H. AYUNTAMIENTO DE CAMPECHE</b>	<b>2,170,064.04</b>
<b>SITIOS HISTORICOS Y CULTURALES</b>	<b>777,008.70</b>
EMBANQUETADO E ILUMINACION DEL REDUCTO DE SAN MIGUEL SAN FCO. DE CAMPECHE, CAMP.	777,008.70
<b>CONSTRUCCIÓN DE LÍNEA DE CONDUCCIÓN (ALTERNA) DE AGUA POTABLE , PERFORACIÓN DE POZO, SUBESTACIÓN ELÉCTRICA Y EQUIPO DE BOMBEO</b>	<b>1,393,055.34</b>





**FAFEF 2009  
ENERO - DICIEMBRE 2010**



CONSTRUCCIÓN DE LÍNEA DE CONDUCCIÓN (ALTERNA) DE AGUA POTABLE , PERFORACIÓN DE POZO, SUBESTACIÓN ELÉCTRICA Y EQUIPO DE BOMBEO SIGLO XXI, SAN FRANCISCO DE CAMPECHE	\$ 1,393,055.34
<b>INIFEEC</b>	<b>1,794,431.93</b>
<b>SJ:INFRAESTRUCTURA EDUCATIVA: INSTITUTO TECNOLOGICO SUPERIOR DE CALKINI</b>	<b>1,794,431.93</b>
INSTITUTO TECNOLOGICO SUPERIOR DE CALKINÍ, SUMINISTRO DE MOBILIARIO Y EQUIPO PARCIAL PARA EL EDIFICIO "D", CALKINÍ C.M.	1,467,005.60
INSTITUTO TECNOLOGICO SUPERIOR DE CALKINÍ, SUMINISTRO DE 1 ELEVADOR EN EDIFICIO "C", CALKINÍ C.M.	327,426.33
<b>TOTAL DE LA INVERSION</b>	<b>\$ 67,250,443.89</b>
<b>PRODUCTOS FINANCIEROS</b>	
<b>H. AYUNTAM. DE CHAMPOTON</b>	<b>28,746.88</b>
<b>SG:ELECTRIFICACIÓN</b>	<b>28,746.88</b>
AMPLIACIÓN DE LA RED DE ENERGÍA ELÉCTRICA (COLONIA ARENAL), CHAMPOTON C.M.	28,746.88
<b>INIFEEC</b>	<b>764,708.99</b>
<b>INFRAESTRUCTURA EDUCATIVA</b>	<b>199,068.47</b>
ALBERGUE "MARIA LAVALLE" REHABILITACION DE ESPACIOS FISICOS EXISTENTES, SAN FRANCISCO DE CAMPECHE	199,068.47
<b>SJ:INFRAESTRUCTURA EDUCATIVA: INSTITUTO TECNOLOGICO SUPERIOR DE CALKINI</b>	<b>565,640.52</b>
INSTITUTO TECNOLOGICO SUPERIOR DE CALKINÍ, TRABAJOS DE TERMINACIÓN 2DA. ETAPA EN UNIDAD ACADEMICA DEPARTAMENTAL (INSTALACIONES ELECTRICAS, AUTOMATIZACIÓN Y REDES), CALKINI	238,214.19
INSTITUTO TECNOLOGICO SUPERIOR DE CALKINÍ, SUMINISTRO DE 1 ELEVADOR EN EDIFICIO "D", CALKINÍ	327,426.33
<b>SDUOP</b>	<b>1,229,318.23</b>
<b>SL:INFRAESTRUCTURA DEPORTIVA, REHABILITACIÓN DEL ESTADIO NELSON BARRERA ROMELLÓN</b>	<b>156,602.91</b>
ESTADIO NELSON BARRERA ROMELLÓN (MANTENIMIENTO A SUBESTACIÓN ELÉCTRICA Y ALUMBRADO INTERIOR), SAN FRANCISCO DE CAMPECHE, CAMPECHE	156,602.91
<b>INFRAESTRUCTURA DEPORTIVA</b>	<b>825,800.10</b>
CONSTRUCCIÓN DE CAMPO DEPORTIVO A UN COSTADO DE ESTADIO DE BEISBOL "NELSON BARRERA ROMELLÓN" (SUMINISTRO Y COLOCACIÓN DE PASTO SINTETICO), SAN FRANCISCO DE CAMPECHE	825,800.10



**FAFEF 2009  
ENERO - DICIEMBRE 2010**



<b>SE: URBANIZACIÓN</b>	<b>\$ 160,078.11</b>
REHABILITACIÓN DE ALUMBRADO PÚBLICO AL MONUMENTO BENITO JUAREZ (SUMINISTRO Y COLOCACIÓN DE SISTEMA DE TIERRA Y PARARRAYOS). SAN FRANCISCO DE CAMPECHE.	160,078.11
<b>SF: PAVIMENTACIÓN</b>	<b>13,914.50</b>
REPAVIMENTACIÓN DE CALLES ALREDEDOR DE LA GLORIETA DE LA BATERIA DE SAN LUCAS, SAN FRANCISCO DE CAMPECHE	13,914.50
<b>SL: INFRAESTRUCTURA DEPORTIVA</b>	<b>72,922.61</b>
UNIDAD DEPORTIVA 20 DE NOVIEMBRE (PINTURA EXTERIOR CAMPO DE SOFTBALL), SAN FRANCISCO DE CAMPECHE	72,922.61
<b>CAPAE</b>	<b>423,464.57</b>
<b>REPOSICIÓN DE 5 EQUIPOS DE BOMBEO EN EL ACUEDUCTO SANTA ROSA - XPUJIL, MUNICIPIO DE CALAKMUL</b>	<b>232,232.00</b>
REPOSICIÓN DE 5 EQUIPOS DE BOMBEO EN EL ACUEDUCTO SANTA ROSA - XPUJIL, MUNICIPIO DE CALAKMUL	232,232.00
<b>SC: AGUA POTABLE</b>	<b>191,232.57</b>
REHABILITACIÓN DEL SISTEMA DE AGUA POTABLE EN LA LOCALIDAD DE RIVERA LA TOZA, PALIZADA	191,232.57
<b>SALUD</b>	<b>317,000.00</b>
<b>SO: CENTROS DE SALUD</b>	<b>317,000.00</b>
DIGNIFICACIÓN DEL CENTRO DE SALUD DE SAN ANTONIO SAHCABCHEN, (REHABILITACIÓN) MUNICIPIO DE CALKINÍ, CAMPECHE	167,000.00
DIGNIFICACIÓN DEL CENTRO DE SALUD DE DZIBALCHE (REHABILITACIÓN) DEL MUNICIPIO DE CALKINÍ, CAMPECHE	150,000.00
<b>DIF</b>	<b>160,347.12</b>
<b>SS: ASISTENCIA SOCIAL Y SERVICIOS COMUNITARIOS</b>	<b>160,347.12</b>
MANTENIMIENTO Y CONSERVACIÓN DEL CEDECA DIF II, SAN FRANCISCO DE CAMPECHE	160,347.12
<b>TOTAL DE PRODUCTOS FINANCIEROS</b>	<b>2,923,585.79</b>
<b>TOTAL FAFEf 2009</b>	<b>\$ 70,174,029.68</b>

NOTA: EL GASTO POR COMPROBAR ASCIENDE A LA CANTIDAD DE \$1,017,843.59



**FAFEF 2010  
ENERO - DICIEMBRE 2010**



DENOMINACION Y/O DESCRIPCION DEL PROGRAMA, PROYECTO O ACCION	TOTAL
<b>INIFEEC</b>	<b>\$ 37,480,702.40</b>
<b>INFRAESTRUCTURA EDUCATIVA</b>	<b>12,030,374.00</b>
INSTITUTO TECNOLOGICO SUPERIOR DE CALKINÍ, CONSTRUCCIÓN DE CENTRO DE INFORMACIÓN 1ERA, ETAPA), CALKINÍ, CM	12,030,374.00
<b>OBRAS (RECUPERACIÓN)</b>	<b>25,450,328.40</b>
CECYTEC, EQUIPAMIENTO DE TALLER DE PRODUCCIÓN, ALFREDO V. BONFIL, CAMPECHE, FELIPE CARRILLO PUERTO, CHAMPOTON	2,262,298.12
	260,530.20
CBTA No.-62 EQUIPAMIENTO PARCIAL PARA TALLER DE CARNES, ESCARCEGA CONALEP CONSTRUCCIÓN DE EDIFICIO "J" TALLER DE MECANICA AUTOMOTRIZ, EDIFICIO "K" 3 AULAS DIDÁCTICAS Y OBRA EXTERIOR (CONECTORES, RAMPA Y PLAZA PARA AUTOMOVIL), DZIBALCHE, CALKINI	1,422,874.77
COBACH EMSAD No.-13, CONSTRUCCIÓN DE EDIFICIO "A" MICROLABORATORIO, BIBLIOTECA, COOPERATIVA Y ADMINISTRACIÓN; EDIFICIO "B" 1 AULA DIDÁCTICA Y OBRA EXTERIOR, CARMEN II	1,275,753.30
CBTIS No. 126, REHABILITACIÓN DE INSTALACIÓN ELÉCTRICA (ACOMETIDA), CALKINI	55,810.44
CBTA No.-15 CONSTRUCCIÓN DE 2 MICROLABORATORIOS, INCLUYE: DEMOLICIÓN DE EDIFICIO EXISTENTE Y OBRA EXTERIOR, SANTA CRISTINA, CAMPECHE	417,120.97
CECATY No.-160 CONSTRUCCIÓN DE EDIFICIO "D" SALA AUDIOVISUAL Y OBRA EXTERIOR, CAMPECHE	479,965.38
CECYT, CONSTRUCCIÓN DE EDIFICIO "E" TALLER DE MAQUINAS DE COMBUSTIÓN INTERNA Y OBRA EXTERIOR, MIGUEL HIDALGO, CANDELARIA	830,365.11
COBACH EMSAD No.-15, CONSTRUCCIÓN DE EDIFICIO "A" MICROLABORATORIO, BIBLIOTECA, COOPERATIVA Y ADMINISTRACIÓN; EDIFICIO "D" 3 AULAS DIDÁCTICAS, NUEVO PROGRESO, CD DEL CARMEN	1,542,952.92
CETIS No.-20 CONSTRUCCIÓN DE ANEXO DEL TALLER DE TURISMO (COCINA AREA DE COMENSALES EDIFICIO "N", MPIO DEL CARMEN, CAMPECHE	658,382.68
UNACAR CAMPUS II, CONSTRUCCIÓN DE 4 AULAS EN SEGUNDO NIVEL DEL EDIFICIO "C", MUNICIPIO DEL CARMEN	1,344,584.74
CETIS No.-82, CONSTRUCCIÓN DE BARRA PERIMETRAL DE BLOK, MPIO DE CHAMPOTON	155,943.45
PREP. ERMILO SANDOVAL CAMPOS, EQUIPAMIENTO, SUMINISTRO DE MATERIAL BIBLIOGRAFICO, SAN FRANCISCO DE CAMPECHE	74,687.50
PREP. NAZARIO VICTOR MONTEJO GODOY, SUMINISTRO DE MATERIAL PARA PRACTICAS DE LABORATORIO, SAN FRANCISCO DE CAMPECHE	65,354.40
PREP. NAZARIO VICTOR MONTEJO GODOY, SUMINISTRO DE MATERIAL BIBLIOGRAFICO Y SUMINISTRO DE MATERIAL PARA PRACTICAS DE LABORATORIOS, SAN FCO DE CAMPECHE	57,843.50
CET DEL MAR No.-2 DE 2 AULAS DIDACTICAS, 2 ANEXOS Y OBRA EXTERIOR , SAN FRANCISCO DE CAMPECHE	830,202.59



**FAFEF 2010  
ENERO - DICIEMBRE 2010**



CBTA No.-169, CONSTRUCCIÓN DE EDIFICIO "K" SALA AUDIOVISUAL Y OBRA EXTERIOR, MPIO DE HECELCHAKAN	\$ 564,386.65
PREP. NAZARIO VICTOR MONTEJO GODOY, REHABILITACIÓN DE MESAS DE LABORATORIO, SAN FRANCISCO DE CAMPECHE	60,083.36
	1,426,306.58
COBACH EMSAD No.-14, CONSTRUCCIÓN DE EDIFICIO "A" MICROLABORATORIO, BIBLIOTECA, COOPERATIVAY ADMINISTRACIÓN, EDIFICIO "B" 1 AULA DIDÁCTICA, EDIFICIO "D" 2 AULAS DIDÁCTICAS Y OBRA EXTERIOR, EL TESORO, CALAKMUL	
PREP. NAZARIO VICTOR MONTEJO GODOY, EQUIPAMIENTO COMPLEMENTARIO PARA ESPACIOS EDUCATIVOS EXISTENTES, SAN FRANCISCO DE CAMPECHE	649,670.01
PREP. ERMILO SANDOVAL CAMPOS, EQUIPAMIENTO COMPLEMENTARIO PARA ESPACIOS EDUCATIVOS EXISTENTES, SAN FRANCISCO DE CAMPECHE	696,881.25
CECYTEC, EQUIPAMIENTO DE 3 ÁULAS DIDACTICAS, FELIPE CARRILLO PUERTO, CHAMPOTÓN	79,918.20
ESC. PREP. "ERMILO SANDOVAL CAMPOS", REHABILITACIÓN DE SERVICIOS SANITARIOS, SUMINISTROS E INSTALACION DE AIRES ACONDICIONADOS Y SALIDAS ELECTRICAS PARA EQUIPO DE PROYECCIÓN EN EDIFICIOS "A" Y "B" Y PROYECTORES, SAN FRANCISCO DE CAMPECHE	883,352.75
PREP. NAZARIO VICTOR MONTEJO GODOY, REHABILITACION DE INSTALACIÓN ELÉCTRICA DE EDIFICIOS "C" "D" "E" "H" "E" "I" Y REHABILITACIÓN DE SANITARIOS EN EDIFICIOS "D" E "I", SAN FRANCISCO DE CAMPECHE	1,066,365.43
CETIS No.-82, EQUIPAMIENTO PARCIAL DE AULAS DIDACTICAS, CHAMPOTON	127,281.00
CBTIS NO.-126, EQUIPAMIENTO COMPLEMENTARIO DE LABORATORIOS (EQUIPO DE COMPUTO, MOBILIARIO)	193,884.30
CBTIS No.-126, REHABILITACIÓN DE INSTALACION DE LABORATIOS, CALKINI	291,407.50
CETMAR No.-29, REHABILITACIÓN DE EDIFICIO "J" Y OBRA COMPLEMENTARIA, MUNICIPIO DEL CARMEN, CAMPECHE	1,273,246.10
ICAT No.-3, CONSTRUCCIÓN DE TALLER DE REPOSTERIA, ESCARCEGA	741,821.44
CECATI No.-40, CONSTRUCCIÓN DE CARCAMO DE BOMBEO Y CANAL DE DESAGUE PLUVIAL, SAN FRANCISCO DE CAMPECHE	749,550.46
CECYTEC, CONSTRUCCIÓN DE EDIFICIO "D" 3 AULAS DIDÁCTICAS, SERVICIOS SANITARIOS Y OBRA EXTERIOR, FELIPE CARRILLO PUERTO, CHAMPOTÓN	997,542.71
CBTA No.-62, EQUIPAMIENTO, SUMINISTRO DE EQUIPO COMPLEMENTARIO, ESCARCEGA	39,469.80
CBTA No.-169 EQUIPAMIIENTO DE 1 SALA AUDIVISUAL, HECELCHAKÁN	268,088.33
CECATI No.-50, CONSTRUCCIÓN DE EDIFICIO "G" 2 AULAS DE CONTABILIDAD, SOPORTE TÉCNICO, REPARACIÓN DE MÁQUINAS Y OBRA EXTERIOR, MUNICIPIO DEL CARMEN	461,498.48
CEBACH No.-62, CONSTRUCCIÓN DE EDIFICIO "J" ALMACEN Y REHABILITACIÓN Y ADECUACIÓN DE EDIFICIO "G" (BIBLIOTECA), HOPELCHEN	143,243.18
PREPARATORIA MANUEL GARCIA PINTO, CONSTRUCCIÓN DE 1ERA ETAPA DE EDIFICIO "D" LABORATORIO DE FISICA, QUIMICA, TALLER DE DE ELECTRICIDAD Y TALLER DE MECANICA Y HERRAMIENTAS, SABANCUY, CARMEN	1,084,572.45
CBTA No.-15, EQUIPAMIENTO DE 2 MICROLABORATORIOS, SANTA CRISTINA, CAMPECHE	367,889.65
COBACH EMSAD No.-13, COBACH EMSAD No.-14,, COBACH EMSAD No.-15	291,624.00
COBACH EMSAD No.-13, COBACH EMSAD No.-14,, COBACH EMSAD No.-15	988,494.00
COBACH EMSAD No.-13, COBACH EMSAD No.-14,, COBACH EMSAD No.-15	269,080.70
<b>SDUOP</b>	<b>\$ 128,927,918.59</b>



**FAFEF 2010  
ENERO - DICIEMBRE 2010**



<b>CAMINOS RURALES</b>	<b>\$ 493,670.73</b>
PUENTE EN CAMINO RURAL EN LA ZONA DE PRODUCCIÓN DE SEYBAPLAYA, CHAMPOTÓN	493,670.73
<b>URBANIZACIÓN</b>	<b>2,309,438.84</b>
MALECON DE CAMPECHE (CONSTRUCCIÓN DE PASO PEATONAL), SAN FRANCISCO DE CAMPECHE	159,210.52
CONSTRUCCIÓN DE TERRACERIAS Y PAVIMENTACIÓN, PR IMI III, CAMPECHE	559,506.90
CONSTRUCCIÓN DE TERRACERIAS Y PAVIMENTACIÓN, PR SEYBAPLAYA, CHAMPOTÓN	231,563.56
CONSTRUCCIÓN DE GUARNICIONES Y BANQUETAS, SEYBAPLAYA, CHAMPOTÓN	291,569.25
CONSTRUCCIÓN DE CALLE PORFIRIO DIAZ EN MAMANTEL, PUEBLO (VIEJO), CD. DEL CARMEN	511,732.85
PARQUE DE LAS AMERICAS (REHABILITACIÓN DEL SISTEMA DE ALUMBRADO Y CAMBIO DE EQUIPO DE BOMBEO DE LA FUENTE) SAN FRANCISCO DE CAMPECHE, CM	201,495.94
PLAZA DE LA REPUBLICA (REHABILITACIÓN DEL SISTEMA DE ILUMINACIÓN MONUMENTAL Y FUENTE), SAN FRANCISCO DE CAMPECHE, CM	80,489.02
REHABILITACIÓN DE ALUMBRADO PÚBLICO EN LA LOC. DE TENABO, TENABO CM	134,299.49
REHABILITACIÓN DE ALUMBRADO PÚBLICO EN IMI I, SAN FRANCISCO DE CAMPECHE	139,571.31
<b>ELECTRIFICACIÓN</b>	<b>355,275.43</b>
CONSTRUCCIÓN DE ACOMETIDAS ELÉCTRICAS EN BAJA TENSIÓN EN EL TABLÓN, ARROYO DE CUBA, LA PAZ, SANTA ROSA Y SOLIDARIDAD, CANDELARIA	54,384.26
CONSTRUCCIÓN DE ACOMETIDAS ELÉCTRICAS EN BAJA TENSIÓN EN LA LOC. ULUMAL, CHAMPOTÓN	55,432.37
LEY DE REFORMA AGRARIA (CONSTRUCCIÓN DE ACOMETIDA Y SUBESTACIÓN ELÉCTRICA), LEY FEDERAL DE REFORMA AGRARIA, NCPE, CHAMPOTÓN	245,458.80
<b>ASISTENCIA SOCIAL Y SERVICIOS COMUNITARIOS</b>	<b>518,054.69</b>
ASILO DE ANCIANOS (REHABILITACIÓN DE BARRA PERIMETRAL Y CANAL DE DESAGUE PLUVIAL) LOC. SAN FRANCISCO DE CAMPECHE, MPIO. DE CAMPECHE	268,766.36
ALBERGUE INFANTIL MARIA PALMIRA LAVALLE (REHABILITACIÓN DE LA INSTALACIÓN ELÉCTRICA), SAN FCO. DE CAMPECHE CM.	249,288.33
<b>INFRAESTRUCTURA DEPORTIVA</b>	<b>618,517.51</b>
UNIDAD DEPORTIVA 20 DE NOVIEMBRE (REHABILITACIÓN DE INSTALACIONES ELÉCTRICAS, SAN FRANCISCO DE CAMPECHE	256,640.80
UNIDAD DEPORTIVA INFANTIL (INSTALACIÓN DE REFLECTORES EN TECHUMBRE DEL GIMNASIO DE USOS MÚLTIPLES), SAN FRANCISCO DE CAMPECHE	361,876.71
<b>INFRAESTRUCTURA EDUCATIVA</b>	<b>414,484.65</b>
CENTRO ESCOLAR MIGUEL HIDALGO (REHABILITACIÓN DE LA BARRA PERIMETRAL Y CUBIERTA PARA ACCESO), SAN FRANCISCO DE CAMPECHE, CM	357,692.69



**FAFEF 2010  
ENERO - DICIEMBRE 2010**



TELESECUNDARIA (SUM. Y COL. DE UN TRANSFORMADOR DE 25 KVA) DE LA COMUNIDAD EL DESENGAÑO, CANDELARIA	\$ 56,791.96
<b>INFRAESTRUCTURA HOSPITALARIA</b>	<b>146,473.46</b>
HOSPITAL REGIONAL DE MAMANTEL (CONSTRUCCIÓN DE ACOMETIDA ELÉCTRICA DE MEDIA TENSIÓN), MAMANTEL PUEBLO (VIEJO) CD. DEL CARMEN	146,473.46
<b>AGUA POTABLE</b>	<b>147,500.52</b>
FRACCIONAMIENTO ORIZABA (ADECUACIÓN DEL AREA DEL TANQUE ELEVADO Y PLANTA DE TRATAMIENTO), CIUDAD DEL CARMEN CM	147,500.52
<b>SITIOS HISTORICOS Y CULTURALES</b>	<b>1,499,989.55</b>
RESTAURACIÓN DEL MONUMENTO A LOS HEROES, SAN FRANCISCO DE CAMPECHE	1,499,989.55
<b>INFRAESTRUCTURA EDUCATIVA</b>	<b>259,196.22</b>
ESCUELA PRIMARIA "HECTOR PEREZ MARTINEZ" (MANTENIMIENTO, PINTURA E INSTALACIÓN TECHO TIPO MALLA SOMBRA), SAN FRANCISCO DE CAMPECHE	259,196.22
<b>CAMINOS RURALES</b>	<b>4,777,739.70</b>
RECONSTRUCCIÓN DEL APROCHE DEL PUENTE MONCLOVA, MPIO. DE CANDELARIA.	4,777,739.70
<b>ABASTO Y COMERCIALIZACIÓN:</b>	<b>769,942.85</b>
MERCADO PÚBLICO (REHABILITACIÓN) DZIBALCHEN, HOPELCHEN	769,942.85
<b>ELECTRIFICACIÓN</b>	<b>52,052.02</b>
AVENIDA LÓPEZ PORTILLO (DESMANTELAMIENTO Y MODIFICACIÓN DE SERVICIO DE TRANSFORMADOR DE 15 KVA, MEDICIÓN), SAN FRANCISCO DE CAMPECHE	52,052.02
<b>URBANIZACIÓN</b>	<b>422,409.86</b>
TRABAJOS COMPLEMENTARIOS DEL CENTRO DE INTERPRETACIÓN DE LA ISLA DE JAINA, HECHELCHAKAN	422,409.86
<b>CARRETERAS ESTATALES (CDI)</b>	<b>12,933,405.66</b>
MODERNIZACIÓN Y AMPLIACIÓN DEL CAMINO E.C. KM 58+500 (CHENCOLLI-UMAN) YAXCHÉ AKAL, TRAMO: DEL KM 0+000 AL KM 17+800, SUBTRAMO A MODERNIZAR DEL KM 0+000 AL KM 17+800, RANCHO SOSA / YAXCHÉ AKAL, YAZCHE AKAL, HOPELCHEN	2,635,380.42
MODERNIZACIÓN Y AMPLIACIÓN DEL CAMINO E.C. KM 50+000 (XPUJIL-LEY DE FOMENTO AGROPECUARIO LA MISTERIOSA)-EL CARMEN SEGUNDO (LAS CARMELAS)-CAÑA BRAVA. TRAMO: DEL KM 0+000 AL KM 7+960. SUBTRAMO A MODERNIZAR DEL KM 0+000 AL KM 7+960, CAÑA BRAVA CALAKMUL	2,164,806.02
MODERNIZACIÓN Y AMPLIACIÓN DEL CAMINO E.C. KM 80+000 (XPUJIL-DZIBALCHÉ)-XMABÉN-CHANCHEN-PACHUITZ TRAMO: DEL KM 0+000 AL KM 16+200, SUBTRAMO A MODERNIZAR: DEL KM 0+000 AL KM 16+200, PACHUITZ, HOPELCHEN	5,083,964.15
MODERNIZACIÓN Y AMPLIACIÓN DEL CAMINO E.C. KM 13+500 (DON SAMUEL-PABLO TORRES BURGOS)-SAN JOSÉ DE LAS MONTAÑAS. TRAMO: DEL KM 0+000 AL KM 13+540; SUBTRAMO A MODERNIZAR DEL KM 0+000 AL KM 13+540, CANDELARIA	3,049,255.07



**FAFEF 2010  
ENERO - DICIEMBRE 2010**



<b>URBANIZACIÓN</b>	<b>\$ 416,107.92</b>
REHABILITACIÓN DE ALUMBRADO EN MALECON, CENTRO HISTORICO Y BARRIOS TRADICIONALES, SAN FRANCISCO DE CAMPECHE.	416,107.92
<b>INFRAESTRUCTURA DEPORTIVA</b>	<b>2,909,938.76</b>
CONSTRUCCIÓN DE CAMPO DEPORTIVO A UN COSTADO DEL ESTADIO DE BEISBOL "NELSON BARRERA ROMELLÓN", SAN FRANCISCO DE CAMPECHE	2,909,938.76
<b>EDIFICIOS ADMINISTRATIVOS</b>	<b>690,873.86</b>
PALACIO DE LA JUNTA MUNICIPAL (REHABILITACIÓN) DZILBALCHÉN, HOPELCHEN	690,873.86
<b>ABASTO Y COMERCIALIZACIÓN, MERCADO DE HECELCHAKÁN (CONSTRUCCIÓN)</b>	<b>6,363,893.96</b>
MERCADO DE HECELCHAKÁN (INSTALACIÓN ELÉCTRICA PARA SUBESTACIÓN DE 225 KVA), HECELCHAKÁN	3,043,712.32
MERCADO DE HECELCHAKÁN (INSTALACIÓN Y ALIMENTACIÓN DE CUARTO FRIO), HECELCHAKÁN	470,354.55
MERCADO DE HECELCHAKÁN (OBRA CIVIL COMPLEMENTARIA), HECELCHAKÁN	2,849,827.09
<b>ELECTRIFICACIÓN (CDI)</b>	<b>522,201.44</b>
AMPLIACIÓN DE LA RED DE DISTRIBUCIÓN DE ENERGIA ELECTRICA, PABLO TORRES BURGOS, CANDELARIA	127,143.26
AMPLIACIÓN DE LA RED DE DISTRIBUCIÓN DE ENERGIA ELECTRICA, BLANCA FLOR, HECELCHAKÁN	43,012.95
AMPLIACIÓN DE LA RED DE DISTRIBUCIÓN DE ENERGIA ELECTRICA, ZODZIL, HECELCHAKÁN	34,660.14
AMPLIACIÓN DE LA RED DE DISTRIBUCIÓN DE ENERGIA ELECTRICA, SANTA CRUZ EX-HACIENDA, CALKINÍ	317,385.09
<b>ABASTO Y COMERCIALIZACIÓN, MERCADO DE ESCARCEGA (CONSTRUCCIÓN)</b>	<b>7,733,600.10</b>
CONSTRUCCIÓN DE MERCADO PUBLICO MUNICIPAL "JOSE DEL CARMEN GONZALEZ SALAZAR" 1ERA ETAPA, ESCARCEGA, CAMPECHE	7,733,600.10
<b>SITIOS HISTORICOS Y CULTURALES</b>	<b>973,682.88</b>
REHABILITACIÓN DEL TEMPLO DE SAN JOAQUIN, PALIZADA	973,682.88
<b>URBANIZACIÓN</b>	<b>188,326.16</b>
IMI (REHABILITACIÓN E INSTALACIÓN DE ALUMBRADO PÚBLICO EN DIVERSAS CALLES), IMI, CAMPECHE	188,326.16
<b>INFRAESTRUCTURA DEPORTIVA</b>	<b>688,757.96</b>
CONSTRUCCIÓN DE BARRA PERIMETRAL EN MODULO DE INTERNADO EN LA UNIDAD DEPORTIVA INFANTIL, SAN FCO. DE CAMPECHE.	688,757.96
<b>CAMINOS RURALES</b>	<b>2,924,540.65</b>
RECONSTRUCCIÓN DEL CAMINO E.C. (XPUJIL-CHETUMAL) KM 163+300-20 DE NOVIEMBRE MUNICIPIO DE CALAKMUL	2,924,540.65



**FAFEF 2010  
ENERO - DICIEMBRE 2010**



<b>INFRAESTRUCTURA AEROPORTUARIA</b>	<b>\$ 295,547.99</b>
MANTENIMIENTO Y CONSERVACIÓN DE LA AEROPISTA DE PALIZADA	295,547.99
<b>URBANIZACIÓN</b>	<b>292,522.13</b>
REHABILITACIÓN DE LA FUENTE DE LA ELECTRIFICACIÓN EN LA LOCALIDAD DE SAN FRANCISCO DE CAMPECHE	292,522.13
<b>URBANIZACIÓN</b>	<b>4,137,511.41</b>
REHABILITACIÓN DEL PARQUE DE LAS AMERICAS, SAN FRANCISCO DE CAMPECHE	891,115.70
URBANIZACIÓN EX HACIENDA KÁLA (CONSTRUCCIÓN DE AV. EX HACIENDA KÁLA, TRAMO KM. 0+000-KM. 0+600.50), LOC. SAN FRANCISCO DE CAMPECHE	3,170,486.79
CONSERVACIÓN DE CALLE 52-A (APLICACIÓN DE SLURRY), ESCARCEGA	75,908.92
<b>SITIOS Y HISTORICOS Y CULTURALES</b>	<b>500,000.00</b>
RESTAURACIÓN DE LA ESCULTURA DEL RESURGIMIENTO, SAN FRANCISCO DE CAMPECHE	500,000.00
<b>URBANIZACIÓN</b>	<b>992,424.99</b>
MANTENIMIENTO A LA AV. JOSE LOPÉZ PORTILLO, SAN FRANCISCO DE CAMPECHE	992,424.99
<b>ESTABLECIMIENTO TURISTICO Y DE ESPARCIMIENTO</b>	<b>1,394,108.13</b>
CONSTRUCCIÓN DE CASA DE ARTESANIAS, ISLA ARENA, CALKINÍ	1,394,108.13
<b>ELECTRIFICACIÓN</b>	<b>7,889,246.45</b>
CONSTRUCCIÓN DE SISTEMA DE ENERGÍA ELÉCTRICA SUBTERRANEA EN MEDIA Y BAJA TENSIÓN, NUNKINI, CALKINI	3,908,786.86
CONSTRUCCIÓN DE SISTEMA DE ENERGÍA ELÉCTRICA SUBTERRANEA EN MEDIA Y BAJA TENSIÓN, DZIBALCHE, CALKINI	3,980,459.59
<b>URBANIZACIÓN</b>	<b>232,427.81</b>
IMI I (REHABILITACIÓN DE ALUMBRADO PUBLICO EN CALLE ANTIGUA A HAMPOLOL), IMI, CAMPECHE	232,427.81
<b>EDIFICIOS ADMINISTRATIVOS</b>	<b>3,081,358.59</b>
CONSTRUCCIÓN DEL CENTRO DE DESARROLLO Y CAPACITACIÓN (CEDECA), SAN FRANCISCO DE CAMPECHE	3,081,358.59
<b>CAMINOS RURALES</b>	<b>611,179.55</b>
RECONSTRUCCIÓN DEL CAMINO A LA ZONA DE PRODUCCIÓN DE QUETZAL EDZNA #1, CAMPECHE	611,179.55
<b>07A:ALCANTARILLADO, DESAZOLVE DE DRENES</b>	<b>7,018,891.46</b>
DESAZOLVE DEL DREN DE LA LOCALIDAD DE CHUINA, MPIO DE CHAMPOTÓN	1,117,815.15
DESAZOLVE DEL DREN DE LA LOCALIDAD DE XBACAB, CHAMPOTÓN	1,130,971.00
DESAZOLVE DEL DREN DE LA LOCALIDAD DE CANDELARIA, MPIO. DE CANDELARIA	407,048.64
DESAZOLVE DEL DREN DE LA LOCALIDAD DE ALFREDO V. BONFIL, MPIO. DE CAMPECHE	814,097.28





**FAFEF 2010**  
**ENERO - DICIEMBRE 2010**



DESAZOLVE DEL DREN DE LA LOCALIDAD DE PICH, MPIO. DE CAMPECHE	\$ 271,365.76
DESAZOLVE DEL DREN DE LA LOCALIDAD DE XBONIL, CALAKMUL	189,945.07
DESAZOLVE DEL DREN DE LA LOCALIDAD DE LA JOYA, CHAMPOTÓN	700,802.40
DESAZOLVE DEL DREN DE LA LOCALIDAD DE REFORMA AGRARIA, LEY FEDERAL DE REFORMA AGRARIA, CHAMPOTÓN	867,905.04
DESAZOLVE DEL DREN DE LA LOCALIDAD DE ESCARCEGA, ESCARCEGA	1,301,861.04
DESAZOLVE DEL DREN DE LA LOCALIDAD DE XPUJIL, CALAKMUL	217,080.08
<b>02A: INFRAESTRUCTURA AEROPORTUARIA</b>	<b>649,793.43</b>
DESAZOLVE DEL DREN DEL AEROPUERTO DE SAN FRANCISCO DE CAMPECHE, CAMPECHE	649,793.43
<b>ASISTENCIA SOCIAL Y SERVICIOS COMUNITARIOS</b>	<b>3,573,591.38</b>
SALA DE USOS MÚLTIPLES "EL RAMONAL" DZIBALCHÉ, CALKINI	3,573,591.38
<b>URBANIZACIÓN</b>	<b>6,878,167.05</b>
RECONSTRUCCIÓN DE CALLES 18 Y 20 EN DZITBALCHE, CALKINI	1,206,598.04
RECONSTRUCCIÓN DE CALLES 18 Y 20 EN DZITBALCHE (MICROCARPETA), CALKINI	5,671,569.01
<b>CAMINOS RURALES</b>	<b>8,621,760.70</b>
RECONSTRUCCIÓN DEL CAMINO DON SAMUEL-PABLO TORRES BURGOS-SANTA LUCIA-EL PEDREGAL-LA ESMERALDA, CANDELARIA (SUBTRAMO KM.17+200-49+100)	4,246,795.39
RECONSTRUCCIÓN DEL CAMINO DON SAMUEL-PABLO TORRES BURGOS-SANTA LUCIA-EL PEDREGAL-LA ESMERALDA, CANDELARIA (SUBTRAMO:10+000-17+200)	4,374,965.31
<b>URBANIZACIÓN</b>	<b>857,363.42</b>
RECONSTRUCCIÓN DE CALLES EN AGUACATAL, (CHUMPAN), MUNICIPIO DE CARMEN	857,363.42
<b>INFRAESTRUCTURA DEPORTIVA</b>	<b>1,693,433.26</b>
REHABILITACIÓN DEL GIMNASIO Y ANEXO DEL ESTADIO NELSON BARRERA ROMELLÓN, SAN FRANCISCO DE CAMPECHE	1,693,433.26
<b>PAVIMENTACIÓN, REPAVIMENTACIÓN DE CALLES Y AVENIDAS</b>	<b>316,861.93</b>
REPAVIMENTACIÓN DE CALLES EN CALKINÍ (SLURRY Y BACHEO), CALKINI	111,633.61
REPAVIMENTACIÓN DE CALLES DE ACCESO MONUMENTO BENITO JUAREZ, SAN FRANCISCO DE CAMPECHE	8,168.60
REPAVIMENTACIÓN DE AVENIDA LUIS DONALDO COLOSIO EN CHAMPOTÓN (SLURRY Y BACHEO), CHAMPOTON	197,059.72
<b>CAMINOS RURALES</b>	<b>657,529.66</b>
CONSERVACIÓN DEL CAMINO E.C. (CHAMP.-ESC) LEY FEDERAL DE REFORMA AGRARIA (APLICACIÓN DE SLURRY), CHAMPOTÓN	657,529.66



**FAFEF 2010  
ENERO - DICIEMBRE 2010**



<b>URBANIZACIÓN</b> SAN FRANCISCO DE CAMPECHE (REHABILITACIÓN DE ALUMBRADO PÚBLICO EN CALLE KM 1 CARRETERA CAMPECHE-HAMPOLOL), SAN FRANCISCO DE CAMPECHE	<b>\$ 131,522.06</b> 131,522.06
<b>URBANIZACIÓN</b> MALECON DE CAMPECHE (MANTENIMIENTO DE TRAMO: MONUMENTO JUSTO SIERRA MENDEZ A MONUMENTO LINDA CAMPECHANA), SAN FRANCISCO DE CAMPECHE	<b>1,257,348.84</b> 444,002.89
MALECON DE CAMPECHE (REFORESTACIÓN, PASO PEATONAL Y REHABILITACIÓN DE FUENTES), SAN FRANCISCO DE CAMPECHE	813,345.95
<b>ELECTRIFICACIÓN</b> AMPLIACIÓN DE RED DE ENERGÍA ELECTRICA EN BAJA TENSIÓN, SAN NICOLAS, CALKINÍ	<b>163,571.15</b> 163,571.15
<b>INFRAESTRUCTURA DEPORTIVA</b> MODULO DEPORTIVO COMUNITARIO EN LA UNIDAD DEPORTIVA 19 DE JULIO (CONFORMACIÓN DE PLATAFORMA) EN LA LOCALIDAD DE ESCARCEGA, MUNICIPIO DE ESCARCEGA	<b>50,180.00</b> 50,180.00
<b>URBANIZACIÓN</b> CONSTRUCCIÓN DE GUARNICIONES Y BANQUETAS, SEYBAPLAYA, CHAMPOTON	<b>6,245,394.12</b> 3,455,116.59
URBANIZACIÓN DE LAS VIALIDADES PRINCIPALES (GUARNICIONES Y BANQUETAS) DZITBALCHE, CALKINÍ	2,790,277.53
<b>URBANIZACIÓN</b> URBANIZACIÓN EXHACIENDA KALA (PAVIMENTACIÓN D/CALLES VIG. PRIMERA, TRIG. SEGUNDA, TRIG. CUARTA, TRIG. SEXTA Y DECIMA PRIMERA, SAN FRANCISCO DE CAMPECHE.	<b>861,889.47</b> 861,889.47
<b>ELECTRIFICACIÓN</b> RECALIBRACIÓN Y CONSTRUCCIÓN DE LINEA DE MEDIA TENSIÓN 3F-4H, SUBTERRANEA PARA MEJORAR LA SALIDA DEL CIRCUITO EN LERMA, CAMPECHE	<b>1,240,268.48</b> 566,314.15
RECALIBRACIÓN Y CONSTRUCCIÓN DE LINEA DE MEDIA TENSIÓN 3F-4H AEREO, PARA MEJORAR EL CIRCUITO EN LERMA (RECALIBRACIÓN) LERMA, CAMPECHE	100,581.05
RECALIBRACIÓN Y CONSTRUCCIÓN DE LINEA DE MEDIA TENSIÓN 3F-4H AEREO, PARA MEJORAR EL CIRCUITO EN LERMA (AEREO) LERMA, CAMPECHE	573,373.28
<b>CAMINOS RURALES</b> RECONSTRUCCIÓN DEL CAMINO E.C. (XPUJIL-JUSTO SIERRA M.) KM 26+500-EL MANANTIAL-LA VIRGENCITA DE LA CANDELARIA, MUNICIPIO DE CALAKMUL, TRAMO KM 0+000-KM 5+500	<b>2,969,304.78</b> 2,969,304.78
<b>URBANIZACIÓN</b> REHABILITACIÓN DEL PARQUE FRANCISCO I. MADERO, LOCALIDAD DE SAN FRANCISCO DE CAMPECHE, MUNICIPIO DE CAMPECHE	<b>416,430.59</b> 416,430.59



**FAFEF 2010**  
**ENERO - DICIEMBRE 2010**



<b>URBANIZACIÓN</b>	<b>\$ 1,399,926.93</b>
MALECON DE CAMPECHE (MANTENIMIENTO DE PINTURA), SAN FRANCISCO DE CAMPECHE	664,770.11
MALECON DE CAMPECHE (REHABILITACIÓN DE SISTEMAS DE ILUMINACIÓN PEATONAL Y MONUMENTAL DEL MALECON DE LA CIUDAD, PARQUES Y CENTRO AMURALLADO), SAN FRANCISCO DE CAMPECHE	735,156.82
<b>URBANIZACIÓN</b>	<b>1,687,120.88</b>
URBANIZACIÓN EX-HACIENDA KÁLA (GUARNICIONES, BANQUETAS Y CUNETAS EN CALLES S/N, VIGÉSIMA PRIMERA, TRIGÉSIMA SEGUNDA, TRÍGESIMA CUARTA, TRIGESIMA SEXTA Y DÉCIMA PRIMERA EN SAN FRANCISCO DE CAMPECHE, MUNICIPIO DE CAMPECHE	1,687,120.88
<b>INFRAESTRUCTURA DEPORTIVA</b>	<b>377,477.09</b>
RECONSTRUCCIÓN DEL CAMPO DE SOFTBOL EN LA UNIDAD DEPORTIVA "20 DE NOVIEMBRE", EN LA LOCALIDAD DE SAN FRANCISCO DE CAMPECHE, MUNICIPIO DE CAMPECHE	377,477.09
<b>CAMINOS RURALES</b>	<b>2,983,583.31</b>
RECONSTRUCCIÓN DEL CAMINO E.C. (XPUJIL-JUSTO SIERRA M.) KM. 26+500-EL MANANTIAL-LA VIRGENCITA DE LA CANDELARIA, MUNICIPIO DE CALAKMUL, TRAMO KM 5+500-KM 11+000	2,983,583.31
<b>CAMINOS RURALES</b>	<b>2,977,718.02</b>
RECONSTRUCCIÓN DEL CAMINO EC (XPUJIL-JUSTO SIERRA MENDEZ) KM. 26+500-EL MANANTIAL-LA VIRGENCITA DE LA CANDELARIA, SUBTRAMO: KM 11+00-16+500, LOCALIDAD: LA VIRGENCITA DE CANDELARIA, MUNICIPIO DE CALAKMUL	2,977,718.02
<b>ASISTENCIA SOCIAL Y SERVICIOS COMUNITARIOS</b>	<b>1,605,383.51</b>
RECONSTRUCCIÓN DEL CAIC DE LA COLONIA MINAS, SAN FRANCISCO DE CAMPECHE	1,605,383.51
<b>CAMINOS RURALES</b>	<b>533,381.61</b>
RECONSTRUCCIÓN DEL CAMINO A LA ZONA DE PRODUCCIÓN DE IMI, CAMPECHE	533,381.61
<b>URBANIZACIÓN</b>	<b>2,135,123.70</b>
URBANIZACIÓN EXHACIENDA KALA (CONSTRUCCIÓN DE AV. EXHACIENDA KALA TRAMO KM 0+000-KM 0+600.50) GUARNICIONES Y BANQUETAS, SAN FRANCISCO DE CAMPECHE	2,135,123.70
<b>CARRETERAS ESTATALES</b>	<b>3,068,499.33</b>
REHABILITACIÓN DEL PUENTE DE LA UNIDAD, TRAMO CD DEL CARMEN-CHAMPOTON, KM 38+200 (5TA ETAPA), EN LA LOC. DE ISLA AGUADA, MUNICIPIO DEL CARMEN, CAMPECHE	3,068,499.33
<b>INSTITUTO CAMPECHANO</b>	<b>1,499,999.99</b>
<b>INFRAESTRUCTURA EDUCATIVA</b>	<b>1,499,999.99</b>
(CONSTRUCCIÓN DE LOS TALLERES PARA LA ESCUELA DE GASTRONOMIA DEL INSTITUTO CAMPECHANO)	1,499,999.99



**FAFEF 2010  
ENERO - DICIEMBRE 2010**



<b>CAPAE</b>	<b>\$ 13,509,282.73</b>
<b>AGUA POTABLE</b>	<b>2,431,651.81</b>
REHABILITACIÓN, SUMINISTRO E INSTALACIÓN DE EQUIPO DE RADIOCOMUNICACIÓN Y CONSTRUCCIÓN DE OBRAS COMPLEMENTARIAS EN LOS POZOS Y ESTACIONES DE BOMBEO DEL ACUEDUCTO LOPEZ MATEOS-XPUJIL, LOC. VARIAS, CALAKMUL	2,431,651.81
<b>AGUA POTABLE (CDI)</b>	<b>5,762,590.08</b>
AMPLIACIÓN DE SISTEMA DE AGUA POTABLE (3ERA. ETAPA), TENABO	2,790,612.96
AMPLIACIÓN DE SISTEMA DE AGUA POTABLE (1ERA. ETAPA), POMUCH, HECELCHAKÁN	2,122,594.55
ELABORACIÓN DE LOS ESTUDIOS Y PROYECTO EJECUTIVO PARA LA CONSTRUCCIÓN DEL SISTEMA DE AGUA POTABLE, LOC. VARIAS, CALAKMUL	568,454.86
AMPLIACIÓN DEL SISTEMA DE AGUA POTABLE, TANKUCHE, CALKINÍ	245,550.03
AMPLIACIÓN DEL SISTEMA DE AGUA POTABLE, CARMEN II, (LAS CARMELAS), CALAKMUL	35,377.68
<b>AGUA POTABLE</b>	<b>1,834,965.37</b>
REHABILITACIÓN DEL SISTEMA DE AGUA POTABLE, ISLA ARENA, CALKINÍ	1,834,965.37
<b>AGUA POTABLE</b>	<b>1,239,795.27</b>
AMPLIACIÓN DEL SISTEMA DE AGUA POTABLE EN LA LOCALIDAD DE DZITBALCHÉ, CALKINÍ	1,239,795.27
<b>AGUA POTABLE</b>	<b>912,750.00</b>
REHABILITACIÓN DE LA RED DE AGUA POTABLE DEL SECTOR 15 (PARQUE DEL JESÚS), EN CIUDAD DEL CARMEN C.M.	912,750.00
<b>ALCANTARILLADO</b>	<b>1,327,530.20</b>
CONSTRUCCIÓN DE LA RED DE ALCANTARILLADO SANITARIO DEL SECTOR 15 (PARQUE DEL JESÚS) EN CIUDAD DEL CARMEN C.M.	1,327,530.20
<b>INVICAM</b>	<b>11,799,798.14</b>
<b>ALCANTARILLADO (CDI)</b>	<b>2,574,529.13</b>
CONSTRUCCIÓN DEL SISTEMA DE SANEAMIENTO CONSISTENTE EN EL SUMINISTRO Y COLOCACIÓN DE BAÑOS ECOLOGICOS, CHUNKANAN, HECELCHAKAN	491,899.31
CONSTRUCCIÓN DEL SISTEMA DE SANEAMIENTO CONSISTENTE EN EL SUMINISTRO Y COLOCACIÓN DE BAÑOS ECOLOGICOS, SANTA CRUZ, HECELCHAKAN	590,079.46
CONSTRUCCIÓN DEL SISTEMA DE SANEAMIENTO CONSISTENTE EN EL SUMINISTRO Y COLOCACIÓN DE BAÑOS ECOLOGICOS, POC BOC, HECELCHAKAN	616,855.89
CONSTRUCCIÓN DEL SISTEMA DE SANEAMIENTO CONSISTENTE EN EL SUMINISTRO Y COLOCACIÓN DE BAÑOS ECOLOGICOS, SAN VICENTE CUMPICH, HECELCHAKAN	875,694.47



**FAFEF 2010**  
**ENERO - DICIEMBRE 2010**



<b>ALCANTARILLADO (CDI)</b>	<b>\$ 762,970.48</b>
CONSTRUCCIÓN DEL SISTEMA DE SANEAMIENTO CONSISTENTE EN EL SUMINISTRO Y COLOCACIÓN DE BAÑOS ECOLOGICOS, FELIPE CARRILLO PUERTO, CHAMPOTÓN	762,970.48
<b>ALCANTARILLADO (CDI)</b>	<b>1,245,875.36</b>
CONSTRUCCIÓN DEL SISTEMA DE SANEAMIENTO CONSISTENTE EN EL SUMINISTRO Y COLOCACIÓN DE BAÑOS ECOLOGICOS, SANTO DOMINGO, CANDELARIA	288,067.62
CONSTRUCCIÓN DEL SISTEMA DE SANEAMIENTO CONSISTENTE EN EL SUMINISTRO Y COLOCACIÓN DE BAÑOS ECOLOGICOS, PABLO TORRES BURGOS, CANDELARIA	222,639.77
CONSTRUCCIÓN DEL SISTEMA DE SANEAMIENTO CONSISTENTE EN EL SUMINISTRO Y COLOCACIÓN DE BAÑOS ECOLOGICOS, SANTA LUCIA, CANDELARIA	149,033.45
CONSTRUCCIÓN DEL SISTEMA DE SANEAMIENTO CONSISTENTE EN EL SUMINISTRO Y COLOCACIÓN DE BAÑOS ECOLOGICOS, FRANCISCO I. MADERO 2, CANDELARIA	296,246.10
CONSTRUCCIÓN DEL SISTEMA DE SANEAMIENTO CONSISTENTE EN EL SUMINISTRO Y COLOCACIÓN DE BAÑOS ECOLOGICOS, FLOR DE CHIAPAS, CANDELARIA	165,390.41
CONSTRUCCIÓN DEL SISTEMA DE SANEAMIENTO CONSISTENTE EN EL SUMINISTRO Y COLOCACIÓN DE BAÑOS ECOLOGICOS, NARCISO MENDOZA, CANDELARIA	124,498.01
<b>ALCANTARILLADO</b>	<b>7,216,423.17</b>
CONSTRUCCIÓN DEL SISTEMA DE SANEAMIENTO CONSISTENTE EN EL SUMINISTRO Y COLOCACIÓN DE BAÑOS ECOLOGICOS, TANKUCHE, CALKINI	952,527.16
CONSTRUCCIÓN DEL SISTEMA DE SANEAMIENTO CONSISTENTE EN EL SUMINISTRO Y COLOCACIÓN DE BAÑOS ECOLOGICOS, SAN NICOLAS, CALKINI	393,821.10
CONSTRUCCIÓN DEL SISTEMA DE SANEAMIENTO CONSISTENTE EN EL SUMINISTRO Y COLOCACIÓN DE BAÑOS ECOLOGICOS, SANTA CRUZ, EXHACIENDA, CALKINI	993,034.40
CONSTRUCCIÓN DEL SISTEMA DE SANEAMIENTO CONSISTENTE EN EL SUMINISTRO Y COLOCACIÓN DE BAÑOS ECOLOGICOS, SANTA MARIA, CALKINI	126,914.05
CONSTRUCCIÓN DEL SISTEMA DE SANEAMIENTO CONSISTENTE EN EL SUMINISTRO Y COLOCACIÓN DE BAÑOS ECOLOGICOS, SANTA MARIA, PUCNACHEN, CALKINI	795,391.07
CONSTRUCCIÓN DEL SISTEMA DE SANEAMIENTO CONSISTENTE EN EL SUMINISTRO Y COLOCACIÓN DE BAÑOS ECOLOGICOS, CONCEPCIÓN, CALKINI	227,821.26
CONSTRUCCIÓN DEL SISTEMA DE SANEAMIENTO CONSISTENTE EN EL SUMINISTRO Y COLOCACIÓN DE BAÑOS ECOLOGICOS, SAN ANTONIO SAHCABCHEN, CALKINI	572,587.62
CONSTRUCCIÓN DEL SISTEMA DE SANEAMIENTO CONSISTENTE EN EL SUMINISTRO Y COLOCACIÓN DE BAÑOS ECOLOGICOS, DZITBALCHE, CALKINI	1,642,212.34
CONSTRUCCIÓN DEL SISTEMA DE SANEAMIENTO CONSISTENTE EN EL SUMINISTRO Y COLOCACIÓN DE BAÑOS ECOLOGICOS, SANTA CRUZ PUEBLO, CALKINI	1,512,114.17



**FAFEF 2010  
ENERO - DICIEMBRE 2010**



<b>H. AYUNTAMIENTO DE CAMPECHE</b>	<b>\$ 12,543,441.03</b>
<b>URBANIZACIÓN</b>	<b>4,636,862.80</b>
EQUIPAMIENTO EN EL PARQUE BICENTENARIO DE SAN FRANCISCO DE CAMPECHE (ADQUISICIÓN Y SUMINISTRO), SAN FRANCISCO DE CAMPECHE	2,717,361.40
REMODELACIÓN EN EL PARQUE BICENTENARIO DE SAN FRANCISCO DE CAMPECHE (TRABAJOS DE ELÉCTRICIDAD Y OBRA CIVIL), SAN FRANCISCO DE CAMPECHE	1,919,501.40
<b>URBANIZACIÓN</b>	<b>2,899,760.92</b>
REHABILITACIÓN DEL ÁREA DE ESTACIONAMIENTO DE LA PLAZA MOCH COHUO EN LA LOCALIDAD DE SAN FRANCISCO DE CAMPECHE, MUNICIPIO DE CAMPECHE	2,899,760.92
<b>URBANIZACIÓN</b>	<b>5,006,817.31</b>
MEJORAMIENTO DEL ÁREA DEPORTIVA RECREATIVA Y CORREDOR COMERCIAL (1ERA ETAPA) EN LA LOCALIDAD DE CHINA, MUNICIPIO DE CAMPECHE	5,006,817.31
<b>H. AYUNTAMIENTO DE CHAMPOTÓN</b>	<b>2,996,387.51</b>
<b>URBANIZACIÓN/INFRAESTRUCTURA DEPORTIVA</b>	<b>2,996,387.51</b>
CONSTRUCCIÓN DE PARQUE, VILLA MADERO, CHAMPOTÓN	2,496,870.20
CONSTRUCCIÓN DE CANCHAS DEPORTIVAS, VILLA MADERO, CHAMPOTÓN	499,517.31
<b>SECRETARIA DE GOBIERNO</b>	<b>1,982,251.33</b>
<b>MODERNIZACIÓN DEL REGISTRO PÚBLICO DE LA PROPIEDAD</b>	<b>1,982,251.33</b>
<b>TOTAL DE LA INVERSIÓN</b>	<b>210,739,781.72</b>
<b>TOTAL INVERSIÓN</b>	<b>210,739,781.72</b>
<b>PRODUCTOS FINANCIEROS</b>	
<b>CAPAE</b>	<b>1,441,935.78</b>
<b>AGUA POTABLE</b>	<b>1,441,935.78</b>
ACUEDUCTO LOPEZ MATEOS-XPUJIL (CONSTRUCCIÓN Y REHABILITACIÓN) (REUBICACIÓN DE TRAMOS Y OBRAS CONEXAS) VARIAS, CALAKMUL	1,441,935.78
<b>H. AYUNTAMIENTO DE CALKINI</b>	<b>584,487.88</b>
<b>INFRAESTRUCTURA EDUCATIVA</b>	<b>584,487.88</b>
CONSTRUCCIÓN DE COCINA ESCOLAR PARA LA ATENCIÓN DE LA ESCUELA PRIMARIA GRAL. PEDRO BARANDA QUIJANO T.M.Y.T.V., BACABCHEN, CALKINI	584,487.88



**FAFEF 2010  
ENERO - DICIEMBRE 2010**



<b>SECRETARIA DE SALUD</b>	<b>\$ 550,000.00</b>
<b>INFRAESTRUCTURA HOSPITALARIA</b>	<b>550,000.00</b>
HOSPITAL DE SABANCUY (TRABAJOS DE TERMINACIÓN DE CISTERNA, CÁRCAMO, PINTURA Y OBRA COMPLEMENTARIA), SABANCUY, CARMEN	550,000.00
<b>H. AYUNTAMIENTO DE CHAMPOTON</b>	<b>690,747.46</b>
<b>URBANIZACIÓN</b>	<b>690,747.46</b>
REHABILITACIÓN DE DIVERSAS CALLES DE LA COLONIA GUADALUPE , EN CHAMPOTÓN, MUNICIPIO DE CHAMPOTON	690,747.46
<b>SDUOP</b>	<b>287,512.12</b>
<b>CARRETERAS ESTATALES</b>	<b>287,512.12</b>
REHABILITACIÓN DEL PUENTE DE LA UNIDAD, TRAMO CD DEL CARMEN-CHAMPOTON, KM 38+200 (3ERA ETAPA), CARMEN, CAMPECHE	287,512.12
<b>TOTAL DE PRODUCTOS FINANCIEROS</b>	<b>3,554,683.24</b>
<b>TOTAL FAFEF 2010</b>	<b>214,294,464.96</b>

NOTA: EL GASTO POR COMPROBAR ASCIENDE A LA CANTIDAD DE \$217,766.28

<b>TOTAL FAFEF</b>	<b>294,017,586.68</b>
--------------------	-----------------------

# **Ñ.- ANEXOS DE FONDOS DE APORTACIONES FEDERALES (RAMO 33)**





GOBIERNO DEL ESTADO DE CAMPECHE

INGRESOS DE LOS FONDOS DE APORTACIONES FEDERALES (RAMO 33)

(Miles de Pesos)

CONCEPTO	OBTENIDO		VARIACION		
	2009	2010	Importe	Nominal %	Real %
<b>TOTAL</b>	\$ 5,024,206	\$ 5,207,300	\$ 183,094	3.64	(1.76)
Educación Básica y Normal	2,924,493	3,037,309	112,816	3.86	(1.56)
Servicios de Salud	849,039	892,510	43,471	5.12	(0.36)
Infraestructura Social	387,222	403,475	16,253	4.20	(1.23)
Estatal	46,931	48,901	1,970	4.20	(1.23)
Municipal	340,291	354,574	14,283	4.20	(1.23)
Fortalecimiento de los Municipios	301,557	313,826	12,269	4.07	(1.36)
Aportaciones Múltiples	154,063	162,515	8,452	5.49	(0.01)
Asistencia Social	48,373	51,224	2,851	5.89	0.37
Infraestructura Educativa Básica	70,800	78,215	7,415	10.47	4.71
Infraestructura Educativa Superior	34,890	33,076	(1,814)	(5.20)	(10.14)
Seguridad Pública	107,722	107,722	-	-	(5.21)
Educación Tecnológica y de Adultos	77,610	78,986	1,376	1.77	(3.53)
Educación Tecnológica	34,887	35,115	228	0.65	(4.59)
Educación de Adultos	42,723	43,871	1,148	2.69	(2.67)
Fortalecimiento de las Entidades Federativas	222,500	210,957	(11,543)	(5.19)	(10.13)

Deflectado con el Índice de Precios al Consumidor de Campeche, Camp.

FUENTE : Secretaría de Finanzas



GOBIERNO DEL ESTADO DE CAMPECHE

EGRESOS DE LOS FONDOS DE APORTACIONES FEDERALES (RAMO 33)

(Miles de Pesos)

CONCEPTO	EJERCIDO		VARIACIÓN		
	2009	2010	Importe	NOMINAL %	REAL %
<b>TOTAL</b>	\$ 5,125,136	\$ 5,433,740	\$ 308,604	6.02	0.49
Educación Básica y Normal	2,944,384	3,133,336	188,952	6.42	0.87
Servicios de Salud	849,039	894,155	45,116	5.31	(0.18)
Infraestructura Social	409,655	415,682	6,027	1.47	(3.82)
Estatal	69,364	61,108	(8,256)	(11.90)	(16.50)
Municipal	340,291	354,574	14,283	4.20	(1.23)
Fortalecimiento de los Municipios	301,557	313,826	12,269	4.07	(1.36)
Aportaciones Múltiples	171,723	177,312	(120,499)	3.25	(2.13)
Asistencia Social	48,373	51,224	2,851	5.89	0.37
Infraestructura Educativa Básica	104,718	93,973	(10,745)	(10.26)	(14.94)
Infraestructura Educativa Superior	18,632	32,115	13,483	72.36	63.38
Seguridad Pública	122,282	126,424	4,142	3.39	(2.00)
Educación Tecnológica y de Adultos	77,610	78,987	1,377	1.77	(3.53)
Educación Tecnológica	34,887	35,115	228	0.65	(4.59)
Educación de Adultos	42,723	43,872	1,149	2.69	(2.66)
Fortalecimiento de las Entidades Federativas	248,886	294,018	45,132	18.13	11.97

Deflactado con el Índice de Precios al Consumidor de Campeche, Camp.

FUENTE : Secretaría de Finanzas.



GOBIERNO DEL ESTADO DE CAMPECHE

FONDO DE APORTACIONES PARA LA EDUCACIÓN BÁSICA  
Y NORMAL EN CLASIFICACIÓN ECONÓMICA

(Miles de Pesos)

CONCEPTO	EJERCIDO		VARIACIÓN		
	2009	2010	Importe	NOMINAL %	REAL %
<b>TOTAL</b>	\$ 2,944,384	\$ 3,133,336	\$ 188,952	6.42	0.87
<b>GASTO CORRIENTE</b>	<b>2,936,689</b>	<b>3,124,161</b>	<b>187,472</b>	<b>6.38</b>	<b>0.84</b>
Servicios Personales	2,851,759	3,027,779	176,020	6.17	0.64
Materiales y Suministros	22,807	17,889	(4,918)	(21.56)	(25.65)
Servicios Generales	55,331	64,264	8,933	16.14	10.09
Transferencias	6,792	14,229	7,437	109.50	98.57
<b>GASTO DE CAPITAL</b>	<b>7,695</b>	<b>9,175</b>	<b>1,480</b>	<b>19.23</b>	<b>13.02</b>
Bienes Muebles e Inmuebles	7,695	6,697	(998)	(12.97)	(17.51)
Inversión Pública	0	2,478	2,478	N/A	N/A

Deflactado con el Índice de Precios al Consumidor de Campeche, Camp.

FUENTE : Secretaría de Finanzas.



GOBIERNO DEL ESTADO DE CAMPECHE  
 FONDO DE APORTACIONES PARA LOS SERVICIOS  
 DE SALUD EN CLASIFICACIÓN ECONÓMICA

(Miles de pesos)

CONCEPTO	EJERCIDO		VARIACION		
	2009	2010	Importe	NOMINAL %	REAL %
<b>TOTAL</b>	\$ 849,039	\$ 894,155	\$ 45,116	5.31	(0.18)
<b>GASTO CORRIENTE</b>	<b>844,713</b>	<b>890,160</b>	<b>45,447</b>	<b>5.38</b>	<b>(0.11)</b>
Servicios Personales	723,854	762,520	38,666	5.34	(0.15)
Materiales y Suministros	43,434	38,659	(4,775)	(10.99)	(15.63)
Servicios Generales	76,807	88,556	11,749	15.30	9.29
Transferencias	618	425	(193)	(31.23)	(34.81)
<b>GASTO DE CAPITAL</b>	<b>4,326</b>	<b>3,995</b>	<b>(331)</b>	<b>(7.65)</b>	<b>(12.47)</b>
Bienes Muebles e Inmuebles	4,326	3,995	(331)	(7.65)	(12.47)

Deflactado con el Índice de Precios al Consumidor de Campeche, Camp.

FUENTE : Secretaría de Finanzas.



GOBIERNO DEL ESTADO DE CAMPECHE

FONDO DE APORTACIONES PARA LA INFRAESTRUCTURA SOCIAL MUNICIPAL

DISTRIBUCIÓN POR MUNICIPIO

(Miles de pesos)

CONCEPTO	EJERCIDO		VARIACIÓN		
	2009	2010	Importe	NOMINAL %	REAL %
TOTAL	340,291	\$ 354,574	\$ 14,283	4.20	(1.23)
Calakmul	27,476	28,630	1,154	4.20	(1.23)
Calkiní	27,610	28,769	1,159	4.20	(1.23)
Campeche	65,767	68,527	2,760	4.20	(1.24)
Candelaria	39,133	40,776	1,643	4.20	(1.23)
Carmen	56,887	59,275	2,388	4.20	(1.23)
Champotón	40,648	42,354	1,706	4.20	(1.24)
Escárcega	33,132	34,522	1,390	4.20	(1.24)
Hecelchakán	15,492	16,142	650	4.20	(1.24)
Hopelchén	23,645	24,638	993	4.20	(1.23)
Palizada	4,712	4,910	198	4.20	(1.23)
Tenabo	5,789	6,031	242	4.18	(1.25)

Deflactado con el Índice de Precios al Consumidor de Campeche, Camp.

FUENTE : Secretaría de Finanzas.



GOBIERNO DEL ESTADO DE CAMPECHE

FONDO DE APORTACIONES PARA EL FORTALECIMIENTO DE LOS MUNICIPIOS

DISTRIBUCIÓN POR MUNICIPIO

(Miles de pesos)

CONCEPTO	EJERCIDO		VARIACIÓN		
	2009	2010	Importe	NOMINAL %	REAL %
<b>TOTAL</b>	\$ 301,557	\$ 313,826	\$ 12,269	4.07	(1.36)
Calakmul	9,515	9,902	387	4.07	(1.36)
Calkiní	19,918	20,728	810	4.07	(1.36)
Campeche	95,434	99,317	3,883	4.07	(1.36)
Candelaria	14,786	15,388	602	4.07	(1.35)
Carmen	79,907	83,157	3,250	4.07	(1.36)
Chamotón	30,413	31,650	1,237	4.07	(1.36)
Escárcega	20,020	20,835	815	4.07	(1.35)
Hecelchakán	10,777	11,216	439	4.07	(1.35)
Hopelchén	13,859	14,423	564	4.07	(1.36)
Palizada	3,312	3,447	135	4.08	(1.35)
Tenabo	3,616	3,763	147	4.07	(1.36)

Deflactado con el Índice de Precios al Consumidor de Campeche, Camp.

FUENTE : Secretaría de Finanzas.

---

# CONVENIOS O PROGRAMAS ENTRE EL GOBIERNO FEDERAL Y EL ESTADO



# **O.-CONVENIOS O PROGRAMAS ENTRE EL GOBIERNO FEDERAL Y EL ESTADO**

**E**n el ejercicio 2010, las erogaciones de los Convenios o Programas y Otras Aportaciones Federales ascendieron a 2 mil 19 millones 538 mil pesos; cifra que al compararla con lo registrado en el ejercicio inmediato anterior presenta un crecimiento real de 52.40 por ciento.

Estos Convenios o Programas fueron aplicadas con apego a sus lineamientos específicos para cada uno de ellos, mismos que se relacionan a continuación:





GOBIERNO DEL ESTADO DE CAMPECHE  
EGRESOS DE CONVENIOS O PROGRAMAS ENTRE EL GOBIERNO FEDERAL Y EL ESTADO  
EJERCICIO 2010

CONCEPTO	( \$ MILES )
<b>Seguridad Pública</b>	
SUBSEMUN 2008	\$ 1
SUBSEMUN 2009	15,120
SUBSEMUN 2010	19,601
Alimentación de Reos Fuero Federal	4,849
Convenio de Coordinación para el Otorgamiento del Subsidio para la Implementación de La Reforma Penal 2010	4,356
<b>Subtotal</b>	<b>43,927</b>
<b>Cultura y Deporte</b>	
CONACULTA 2010 (Actividades Culturales Bicentenario y Centenario)	13,291
CONACULTA 2010 (Proyectos Culturales)	14,405
Acceso a Museos y Zonas Arqueológicas 2009 y 2008	138
Convenio de Coordinación en Materia de Obra Pública entre la CONADE, Estado- INDECAM y el Municipio Candelaria	2,889
Convenio de Coordinación en Materia de Obra Pública entre la CONADE el Gobierno del Estado de Campeche Y el INDECAM 2010	1,659
<b>Subtotal</b>	<b>32,382</b>
<b>Asistencia y Seguridad Social</b>	
Subprograma Estrategia Integral de Desarrollo Comunitario "Comunidad Diferente 2010"	901
Fortalecimiento a las Procuradurías de la Defensa del Menor y la Familia 2010	1,000
Protección y Desarrollo Integral de la Infancia 2010	1,165
Programa para Prevenir y Erradicar la Violencia contra las Mujeres 2010	5,000
<b>Subtotal</b>	<b>8,066</b>
<b>Salud</b>	
Centro Medico de Especialidades (FOROSS 2007)	54
Fortalecimiento Oferta de Servicio Salud FOROSS 2009	28,811
Programa de Calidad, Equidad y Desarrollo en Salud/ PROCEDES 2007	4,998
Comisión Nacional de Protección Social en Salud 2010	29,204
Seguro Popular 2009	1,971
Seguro Popular 2010	206,251
Fortalecimiento Oferta de Servicio Salud FOROSS 2010	37,585
Equidad de Genero y Salud Reproductiva 2008	56
Fortalecimiento de Acciones de Salud Pública en el Estado 2009 (AFASPE)	22,452
Caravanas de Salud 1,2 y 3 2009	2,392
Caravanas de Salud 2010	7,589
Sistema Integral de Calidad en Salud 2010 (SICALIDAD)	700
Seguro Medico para Una Nueva Generación 2008	1
Programa para el Desarrollo Humano Oportunidades 2010	9,603
Fortalecimiento de las Acciones de Salud Publica de los Estados AFASPE 2010	3,336
Comunidades Saludables 2010	354



GOBIERNO DEL ESTADO DE CAMPECHE  
EGRESOS DE CONVENIOS O PROGRAMAS ENTRE EL GOBIERNO FEDERAL Y EL ESTADO  
EJERCICIO 2010

CONCEPTO	( \$ MILES )
Cuidados Intensivos Neonatales Trastornos Quirúrgicos Cáncer de Mama, Cervicouterino y Tumores Sólidos	11,701
2009	
Seguro Medico para Una Nueva Generación 2010	2,046
<b>Subtotal</b>	<b>369,104</b>
<b>Obra Pública</b>	
APAZU 2009	63,051
APAZU 2010	83,710
PROSSAPYS 2009	7,006
PROSSAPYS 2010	83,467
Agua Limpia 2009	99
Agua Limpia 2010	895
Cultura del Agua 2010	450
CDI Infraestructura para Pueblos Indígenas 2009	15
CDI 2010	89,025
<b>Subtotal</b>	<b>327,718</b>
<b>Pesca, Agricultura y Medio Ambiente</b>	
Convenio Producción de Planta Forestal entre Gobierno del Estado Y CONAFOR	3,195
Convenios de Prestación de Servicios por Compensación Ambiental	1,629
Fondo Concursable de Plantas Residuales	20,965
Convenio de Coordinación celebrado entre la Secretaría de Medio Ambiente y Recursos Naturales, el Gobierno del Estado de Campeche Y el Municipio de Campeche.	55,000
<b>Subtotal</b>	<b>80,789</b>
<b>Diversos</b>	
Fondo Campeche (Proyectos Fondo PYME) 2009	1,983
Modernización Integral de Registro Civil 2009	642
Modernización del Registro Publico de la Propiedad y del Comercio 2010	1,982
Modernización del Registro Civil 2010	521
Protección Civil y Prevención Desastre (FOPREDEN 2008)	2,993
FOPREDEN 2009	1,169
PROFIS 2010	5,094
Convenio de Coordinación para dar Cumplimiento al Contenido del Anexo 34 del Decreto de PEF 2010	2,030
Zona Federal Marítima (ZOFEMAT)	612
Programa de Atención a Contingencias Climatológicas PACC 2010	11,242
Fideicomiso Banobras Gobierno del Estado 2010	48,929
Reparación Daños Huracán Dean 2008	523
Proyectos de Difusión, Talleres de Promoción Capacitación Divulgación (SEDICO AMSDE) 2010	200
PROSOFT 2010 Programa para el desarrollo de la Industria de Software	3,000
Programa de Competitividad en Logística y Centrales de Abasto (Prológica 2010)	3,500
<b>Subtotal</b>	<b>84,420</b>



**GOBIERNO DEL ESTADO DE CAMPECHE**  
**EGRESOS DE CONVENIOS O PROGRAMAS ENTRE EL GOBIERNO FEDERAL Y EL ESTADO**  
**EJERCICIO 2010**

CONCEPTO	(\$ MILES)
<b>Universidades y Colegios</b>	
Universidades (UAC)	424,980
Universidades (UNACAR)	220,110
Colegio de Estudios Científicos y Tecnológicos del Estado de Campeche CECYTEC	71,864
Instituto de Capacitación para el Trabajo del Estado de Campeche ICATCAM	25,647
Subsidio COBACH	121,474
<b>Subtotal</b>	<b>864,075</b>
<b>Educación</b>	
Construcción y Equipamiento de Espacios Educativos 2006	443
Convenio Colaboración Consejo Nacional de Ciencia y Tecnología 2009	2
Riesgos Sanitarios y Red Nacional de Laboratorios 2010	1,589
Programas Educativos Ramo 11	109,693
Mejores Espacios Educativos Básica 2007	636
Mejores Espacios Educativos Educación Básica 2008	1,283
Oferta Educativa Superior 2008 Instituto Tecnológico de Campeche, China y Lerma	5,303
Programa Infraestructura para Educación Media Superior 2008 Cobach, Cbta, y Cetis	2,657
Oferta Educativa 2008 Instituto Tecnológico Superior de Escárcega y Champotón	4,207
Programa Educativo Rural 2008	2
Programa de Infraestructura de Educación Media Superior Cet-Mar Campeche y Carmen 2008	1,189
Acciones de Educación para Discapacitados 2008 Instituto Tecnológico de Campeche, China y Lerma	266
Ampliación Oferta Educativa y Proyecto Calidad 2009 Instituto Tecnológico Superior de Calkiní	10,037
Programa Infraestructura Educación Media Superior 2009	22,506
Construcción, Ampliación y Equipamiento de Centros Educativos, Infraestructura Media Superior 2007	1,317
Oferta Educativa Superior 2008 Instituto Tecnológico Superior de Calkiní	542
Oferta Educativa 2004 ODES	47
Construcción y Equipamiento Espacios Educativos 2005	67
Educación Media Superior 2006	225
Oferta Complementaria Peso a Peso 2006 (COBACH, CECYTEC y CECATI)	754
<b>Subtotal</b>	<b>162,765</b>
<b>Turismo</b>	
Promoción y Desarrollo Turístico 2010	46,292
<b>Subtotal</b>	<b>46,292</b>
<b>TOTAL</b>	<b>\$ 2,019,538.00</b>



DENOMINACIÓN Y/O DESCRIPCIÓN DEL PROGRAMA, PROYECTO O ACCIÓN	TOTAL
<b>SUBSIDIO PARA LA SEGURIDAD PÚBLICA MUNICIPAL (SUBSEMUN) 2008</b>	
<b>SECRETARÍA DE SEGURIDAD PÚBLICA Y PROTECCIÓN A LA COMUNIDAD</b>	
<b>RENDIMIENTOS FINANCIEROS</b>	
Reubicación de las instalaciones de la Unidad de análisis, central de radiocomunicaciones y SITE en la Secretaría de Seguridad Pública.	\$ 1,088.43
<b>TOTAL</b>	<b>\$ 1,088.43</b>
<b>SUBSIDIO PARA LA SEGURIDAD PÚBLICA MUNICIPAL (SUBSEMUN) 2009</b>	
<b>SECRETARÍA DE SEGURIDAD PÚBLICA Y PROTECCIÓN A LA COMUNIDAD</b>	
<b>EQUIPAMIENTO</b>	<b>4,889,458.24</b>
<b>TRANSPORTE</b>	<b>2,856,600.00</b>
Motocicleta	2,856,600.00
<b>PLATAFORMA MÉXICO</b>	<b>2,032,858.24</b>
Terminal portátiles	920,640.96
Terminal móviles	433,589.44
Kit de refacciones	412,797.60
Consumibles	71,727.44
Actualización Tecnológica	194,102.80
<b>INFRAESTRUCTURA</b>	<b>3,041.76</b>
Reubicación de las instalaciones de la Unidad de análisis, central de radiocomunicaciones y SITE en la Secretaría de Seguridad Pública.	3,041.76
<b>SUBTOTAL CAPITAL</b>	<b>4,892,500.00</b>
<b>RENDIMIENTOS FINANCIEROS</b>	<b>10,227,381.65</b>
Reubicación de las instalaciones de la Unidad de análisis, central de radiocomunicaciones y SITE en la Secretaría de Seguridad Pública.	227,381.65
<b>MUNICIPIO DE CARMEN</b>	<b>5,000,000.00</b>
<b>MUNICIPIO DE CHAMPOTÓN</b>	<b>5,000,000.00</b>
<b>TOTAL</b>	<b>\$ 15,119,881.65</b>
<b>SUBSIDIO PARA LA SEGURIDAD PÚBLICA MUNICIPAL (SUBSEMUN) 2010</b>	
<b>SECRETARÍA DE SEGURIDAD PÚBLICA Y PROTECCIÓN A LA COMUNIDAD</b>	
<b>PROFESIONALIZACIÓN</b>	<b>343,000.00</b>
<b>CAPACITACIÓN</b>	<b>343,000.00</b>
Mandos	23,000.00
Fortalecimiento de la actuación policial	250,000.00
Sistema Penal Acusatorio y Juicios Orales	35,000.00
Alta Dirección	35,000.00
<b>EQUIPAMIENTO</b>	<b>\$ 9,258,021.52</b>
<b>TRANSPORTE</b>	<b>5,838,223.93</b>
Sedan	4,571,224.00
Motocicleta 250 CC como mínimo	1,266,999.93



DENOMINACIÓN Y/O DESCRIPCIÓN DEL PROGRAMA, PROYECTO O ACCIÓN	TOTAL
<b>Armamento</b>	<b>2,043,001.71</b>
Armas Cortas	427,612.25
Armas Largas	1,102,253.46
Municiones Arma Corta	194,713.50
Municiones Arma Larga	318,422.50
<b>Operación policial</b>	<b>900,267.88</b>
<b>Tecnologías de la información</b>	
PDA's	78,868.40
<b>Radiocomunicaciones</b>	
Terminales portátiles	767,200.80
Terminal Radio Móvil	54,198.68
<b>Vestuario y Accesorios</b>	<b>476,528.00</b>
Kit de Accesorios (Linterna, esposas, bastón policial, gas lacrimógeno, candado de nylo, libreta y bolígrafo)	476,528.00
<b>MUNICIPIO DE CARMEN</b>	<b>10,000,000.00</b>
<b>TOTAL</b>	<b>\$ 19,601,021.52</b>
<b>ALIMENTACION DE REOS FUERO FEDERAL</b>	<b>4,848,736.81</b>
<b>CONVENIO DE COORDINACION PARA EL OTORGAMIENTO DEL SUBSIDIO PARA LA IMPLEMENTACION DE LA REFORMA PENAL 2010</b>	
<b>PODER JUDICIAL DEL ESTADO DE CAMPECHE</b>	<b>3,569,197.41</b>
<b>SECRETARIA DE GOBIERNO</b>	<b>185,278.56</b>
<b>PGJ</b>	<b>601,788.00</b>
<b>TOTAL</b>	<b>\$ 4,356,263.97</b>



DENOMINACIÓN Y/O DESCRIPCIÓN DEL PROGRAMA, PROYECTO O ACCIÓN	TOTAL
<b>CONACULTA Y SECRETARIA DE CULTURA ("ACTIVIDADES CULTURALES DEL BICENTENARIO Y CENTENARIO DE LA INDEPENDENCIA Y REVOLUCION")</b>	
PROGRAMA DE DIFUSION DEL COMITÉ ORGANIZADOR DE LA CONMEMORACION DEL BICENTENARIO DEL INICIO DEL MOVIMIENTO DE INDEP. NAC. Y DEL CENT. DEL INICIO DE LA REVOLUCION MEXICANA.	2,059,126.07
COLECCIÓN BICENTENARIO CAMPECHE	5,836,523.73
PROGRAMA DE APOYO AL FOMENTO HISTORICO DE LOS MUNICIPIOS, 11.	750,000.00
PROGRAMA AUDIOVISUAL BICENTENARIO CAMPECHE.	354,342.18
ESPECTACULOS	4,000,000.00
<b>TOTAL CAPITAL</b>	<b>\$ 12,999,991.98</b>
<b>RENDIMIENTOS FINANCIEROS</b>	<b>290,660.13</b>
<b>TOTAL</b>	<b>\$ 13,290,652.11</b>
<b>CONACULTA Y SECRETARIA DE CULTURA ("PROYECTOS CULTURALES")</b>	
VI ENCUENTRO CULTURAL LOS NIÑOS DE HOY.	183,800.00
TALLERES DE ARTE PARA PERSONAS CON DISCAPACIDAD.	564,372.95
ENCUENTRO DE GRUPOS FOLKLORICOS INFANTILES	283,000.00
LA MEDICINA TRADICIONAL EN CAMPECHE	251,664.00
PROYECTO EDITORIAL 2010	781,700.00
XI FESTIVAL DE ARTES VISUALES	1,225,000.00
SU MAJESTAD EL PIANO	301,776.18
REFUERZO Y FORMACION ACADEMICA PARA LOS MUSICOS DE LA ORQUESTA SINFONICA DE CAMPECHE	2,000,000.00
XII FESTIVAL INTERNACIONAL DE TEATRO CAMPECHE 2010.	2,500,000.00
XIV FESTIVAL INTERNACIONAL DEL CENTRO HISTORICO DE SAN FRANCISCO DE CAMPECHE.	3,000,000.00
ORQUESTA SINFONICA DE CAMPECHE	1,200,000.00
VERBENA DE LA CULTURA POPULAR 2010	992,483.39
IDENTIDAD LA PAZ DE MEXICO 2010	417,600.00
XI EDICION DE LA BIENAL INTERNACIONAL DE CARTEL	330,000.00
<b>TOTAL DE LA INVERSIÓN</b>	<b>14,031,396.52</b>
<b>PRODUCTOS FINANCIEROS</b>	<b>374,012.32</b>
<b>TOTAL</b>	<b>\$ 14,405,408.84</b>
<b>ACCESO A LOS MUSEOS, MONUMENTOS Y ZONAS ARQUEOLOGICAS 2009 Y 2008</b>	
<b>AYUNTAMIENTO DE CAMPECHE</b>	
<b>MUSEOS 2009</b>	<b>67,488.70</b>
ZONA ARQUEOLÓGICA DE EDZNÁ, CAMPECHE	21,994.10
FUERTE DE SAN MIGUEL (M.A. CAMPECHE)	28,371.80
BALUARTE DE LA SOLEDAD, CAMPECHE	10,487.50
FUERTE DE SAN JOSÉ EL ALTO, CAMPECHE	6,635.30
<b>MUSEOS 2008</b>	<b>70,769.35</b>
ZONA ARQUEOLÓGICA DE EDZNÁ, CAMPECHE	24,904.35
FUERTE DE SAN MIGUEL (M.A. CAMPECHE)	29,855.00
BALUARTE DE LA SOLEDAD, CAMPECHE	8,664.00
FUERTE DE SAN JOSÉ EL ALTO, CAMPECHE	7,346.00
<b>TOTAL</b>	<b>\$ 138,258.05</b>
<b>CONVENIO DE COORDINACION EN MATERIA DE OBRA PUBLICA ENTRE LA CONADE, ESTADO-INDECAM Y MUNICIPIO DE CANDELARIA</b>	
<b>H. AYUNTAMIENTO DE CANDELARIA</b>	
<b>REHABILITACION DE CAMPO DEPORTIVO EN EL MUNICIPIO DE CANDELARIA, CAMPECHE</b>	<b>2,888,571.00</b>
REHABILITACION DE CAMPO DEPORTIVO, CANDELARIA	2,885,685.31
1 AL MILLAR PARA AUDITORIA SUPERIOR DEL ESTADO	2,885.69
<b>TOTAL</b>	<b>\$ 2,888,571.00</b>

# Cuenta Pública 2010



GOBIERNO DEL ESTADO DE CAMPECHE  
ENERO-DICIEMBRE 2010



DENOMINACIÓN Y/O DESCRIPCIÓN DEL PROGRAMA, PROYECTO O ACCIÓN	TOTAL
CONVENIO DE COORDINACION EN MATERIA DE OBRA PUBLICA ENTRE LA CONADE, EL ESTADO Y EL INDECAM	
SDUOP	
CONSTRUCCION DE MODULO DEPORTIVO COMUNITARIO, ESCARCEGA, CAMPECHE.	1,658,473.94
CONSTRUCCION DE MODULO DEPORTIVO O COMUNITARIO ESCARCEGA, CAMPECHE	1,656,799.34
PAGO DEL 1 AL MILLAR A LA AUDITORIA SUPERIOR DEL ESTADO	1,674.60
<b>TOTAL</b>	<b>\$ 1,658,473.94</b>



GOBIERNO DEL ESTADO DE CAMPECHE  
ENERO-DICIEMBRE 2010



DENOMINACIÓN Y/O DESCRIPCIÓN DEL PROGRAMA, PROYECTO O ACCIÓN	TOTAL
SUBPROGRAMA ESTRATEGIA INTEGRAL DE DESARROLLO COMUNITARIO "COMUNIDAD DIFERENTE 2010"	
DIF	
APORTACION FEDERAL AL SUBPROGRAMA ESTRATEGIA INTEGRAL DE DESARROLLO COMUNITARIO "COMUNIDAD DIFERENTE 2010"	900,579.00
<b>TOTAL</b>	<b>\$ 900,579.00</b>
"FORTALECIMIENTO A LAS PROCURADURÍAS DE LA DEFENSA DEL MENOR Y LA FAMILIA" 2010	
DIF	
SUBPROGRAMA "FORTALECIMIENTO A LAS PROCURADURÍAS DE LA DEFENSA DEL MENOR Y LA FAMILIA" 2010	1,000,000.00
<b>TOTAL</b>	<b>\$ 1,000,000.00</b>
PROTECCIÓN Y EL DESARROLLO INTEGRAL DE LA INFANCIA 2010	
DIF	
PROGRAMA PARA LA PROTECCIÓN Y EL DESARROLLO INTEGRAL DE LA INFANCIA 2010	1,165,024.10
<b>TOTAL</b>	<b>\$ 1,165,024.10</b>
PROGRAMA PARA PREVENIR Y ERRADICAR LA VIOLENCIA CONTRA LAS MUJERES	
SECRETARIA DE DESARROLLO URBANO Y OBRAS PÚBLICAS	5,000,000.00
CENTRO DE JUSTICIA PARA LAS MUJERES (PROGRAMA PARA PREVENIR Y ERRADICAR LA VIOLENCIA CONTRA LAS MUJERES)	5,000,000.00
<b>TOTAL</b>	<b>\$ 5,000,000.00</b>



DENOMINACIÓN Y/O DESCRIPCIÓN DEL PROGRAMA, PROYECTO O ACCIÓN	TOTAL
<b>FORTALECIMIENTO DE OFERTA DE LOS SERVICIOS DE SALUD (FOROSS) 2007</b>	
SALUD	
REINTEGRO A TESOFE	53,632.09
<b>TOTAL</b>	<b>\$ 53,632.09</b>
<b>DENOMINACIÓN Y/O DESCRIPCIÓN DEL PROGRAMA, PROYECTO O ACCIÓN</b>	
<b>FORTALECIMIENTO DE LA OFERTA DE LOS SERVICIOS DE SALUD (FOROSS 2009)</b>	
SECRETARÍA DE SALUD	
FOROSS 2009	\$ 28,811,114.00
<b>TOTAL</b>	<b>\$ 28,811,114.00</b>
<b>PROCEDES 2007</b>	
SECRETARÍA DE SALUD	
PROCEDES 2007	4,998,136.12
<b>TOTAL</b>	<b>\$ 4,998,136.12</b>
<b>COMISIÓN NACIONAL DE PROTECCIÓN SOCIAL EN SALUD 2010</b>	
INDESALUD	
COMISIÓN NACIONAL DE PROTECCIÓN SOCIAL EN SALUD 2010	29,204,164.63
<b>TOTAL</b>	<b>\$ 29,204,164.63</b>
<b>SEGURO POPULAR 2009</b>	
SALUD	
SEGURO POPULAR 2009	1,442,500.85
PRODUCTOS FINANCIEROS	528,940.45
<b>TOTAL</b>	<b>1,971,441.30</b>
<b>SEGURO POPULAR 2010</b>	
SALUD	
SEGURO POPULAR 2010	205,925,844.89
PRODUCTOS FINANCIEROS	324,901.00
<b>TOTAL</b>	<b>\$ 206,250,745.89</b>
<b>FORTALECIMIENTO OFERTA DE SERVICIO SALUD FOROSS 2010</b>	
FOROSS 2010 CAMPECHE	28,000,000.00
PRODUCTOS FINANCIEROS	3,523.33
FOROSS 2010 HOPELCHÉN	9,540,000.00
PRODUCTOS FINANCIEROS	41,584.79
<b>TOTAL</b>	<b>\$ 37,585,108.12</b>





DENOMINACIÓN Y/O DESCRIPCIÓN DEL PROGRAMA, PROYECTO O ACCIÓN	TOTAL
<b>EQUIDAD DE GÉNERO Y SALUD REPRODUCTIVA 2008</b>	
<b>SECRETARÍA DE SALUD</b>	
PRODUCTOS FINANCIEROS EQUIDAD DE GÉNERO 2008	\$ 56,358.46
<b>TOTAL</b>	<b>\$ 56,358.46</b>
<b>FORTALECIMIENTO DE LAS ACCIONES DE SALUD PÚBLICA DE LOS ESTADOS (AFASPE 2009)</b>	
<b>SECRETARÍA DE SALUD</b>	
PROMOCIÓN DE LA SALUD	69,176.30
CENSIA	90,000.71
SEGURIDAD VIAL	14,605.00
EQUIDAD Y GÉNERO	1,522,203.08
CENAVECE	2,564,317.07
ADICCIONES	3,271,800.89
UNEME CÁNCER DE MAMA	14,865,465.51
PRODUCTOS FINANCIEROS	54,790.15
<b>TOTAL</b>	<b>\$ 22,452,358.71</b>
<b>CARAVANAS DE SALUD 1, 2 Y 3 2009</b>	
<b>SECRETARÍA DE SALUD</b>	
CARAVANAS DE SALUD 2009	2,391,752.52
<b>TOTAL</b>	<b>\$ 2,391,752.52</b>
NOTA: EL GASTO POR COMPROBAR ASCIENDE A LA CANTIDAD DE \$624,679.73	
<b>CARAVANAS DE SALUD 2010</b>	
<b>SECRETARÍA DE SALUD</b>	
CARAVANAS DE SALUD 2010	7,589,206.06
<b>TOTAL</b>	<b>\$ 7,589,206.06</b>
NOTA: EL GASTO POR COMPROBAR ASCIENDE A LA CANTIDAD DE \$517,719.44	
<b>SICALIDAD 2010</b>	
<b>INDESALUD</b>	
SICALIDAD 2010	700,000.00
<b>TOTAL</b>	<b>\$ 700,000.00</b>
<b>SEGURO MÉDICO PARA UNA NUEVA GENERACIÓN 2008</b>	
<b>SECRETARÍA DE SALUD</b>	
SEGURO MÉDICO PARA UNA N UEVA GENERACIÓN 2008	\$ 116.51
REINTEGRO A LA TESOFE	
RENDIMIENTOS FINANCIEROS	1,261.96
<b>TOTAL</b>	<b>\$ 1,378.47</b>



DENOMINACIÓN Y/O DESCRIPCIÓN DEL PROGRAMA, PROYECTO O ACCIÓN	TOTAL
<b>PROGRAMA PARA EL DESARROLLO HUMANO OPORTUNIDADES 2010</b>	
<b>SECRETARÍA DE SALUD</b>	
OPORTUNIDADES 2010	9,603,247.77
<b>TOTAL</b>	<b>\$ 9,603,247.77</b>
NOTA: EL GASTO POR COMPROBAR ASCIENDE A LA CANTIDAD DE \$10,827,267.60	
<b>FORTALECIMIENTO DE LAS ACCIONES DE SALUD PUBLICA DE LOS ESTADOS (AFASPE 2010)</b>	
<b>SECRETARÍA DE SALUD</b>	
VIGILANCIA EPIDEMIOLÓGICA	1,791,619.17
PRIONAREMI	102,058.54
EQUIDAD Y GÉNERO	188,659.68
PROMOCIÓN DE LA SALUD	478,263.76
CONADIC	355,821.48
CENAPRA	149,983.21
SALUD MENTAL	86,942.51
DIABETES MELLITUIS, RIESGO CARDIOVASCULAR Y ENVEJECIMIENTO	183,090.87
<b>TOTAL</b>	<b>\$ 3,336,439.22</b>
NOTA: EL GASTO POR COMPROBAR ASCIENDE A LA CANTIDAD DE \$20,436,263.99	
<b>COMUNIDADES SALUDABLES 2010</b>	
<b>SECRETARÍA DE SALUD</b>	
COMUNIDADES SALUDABLES 2010	354,000.00
<b>TOTAL</b>	<b>\$ 354,000.00</b>
<b>CUIDADOS INTENSIVOS, TRASTORNOS QUIRÚRGICOS, CÁNCER EN NIÑOS, CÁNCER DE MAMA</b>	
<b>SECRETARÍA DE SALUD</b>	
CÁNCER DE MAMA (CACU) 2009	\$ 3,557,759.00
CÁNCER CERVICOUTERINO (CACU) 2009	563,959.00
TUMORES SÓLIDOSV 2009	2,412,151.00
CÁNCER EN NIÑOS 2009	537,361.00
CUIDADOS INTENSIVOS NEONATALES Y TRASTORNOS QUIRÚRGICOS 2009	4,629,388.74
<b>TOTAL</b>	<b>\$ 11,700,618.74</b>
NOTA: EL GASTO POR COMPROBAR ASCIENDE A LA CANTIDAD DE \$3,962,594.09	
<b>SEGURO MÉDICO PARA UNA NUEVA GENERACIÓN 2010</b>	
<b>SECRETARÍA DE SALUD</b>	
SEGURO MÉDICO PARA UNA N UEVA GENERACIÓN 2010	2,046,686.75
<b>TOTAL</b>	<b>\$ 2,046,686.75</b>
NOTA: EL GASTO POR COMPROBAR ASCIENDE A LA CANTIDAD DE \$4,190,579.56	



DENOMINACIÓN Y/O DESCRIPCIÓN DEL PROGRAMA, PROYECTO O ACCIÓN	TOTAL
<b>APAQU 2009</b>	
<b>CAPAE</b>	
CONSTRUCCIÓN DEL ACUEDUCTO PARALELO CHICBUL-CARMEN 2 ETAPA	63,050,473.46
AMPLIACIÓN Y MEJORAMIENTO DEL SISTEMA DE AGUA POTABLE 2 ETAPA.	57,249,740.44
AMPLIACIÓN Y MEJORAMIENTO DEL SISTEMA DE AGUA POTABLE 2 ETAPA.	2,041,400.30
AMPLIACIÓN Y MEJORAMIENTO DEL SISTEMA DE AGUA POTABLE 2 ETAPA.	1,652,526.37
AMPLIACIÓN Y MEJORAMIENTO DEL SISTEMA DE AGUA POTABLE 2 ETAPA.	1,934,804.76
REINTEGRO A TESOFE	172,001.59
<b>TOTAL</b>	<b>\$ 63,050,473.46</b>
<b>APAQU 2010</b>	
<b>CAPAE</b>	
CONSTRUCCIÓN DEL ACUEDUCTO PARALELO CHICBUL-CARMEN 2 ETAPA	83,335,675.99
AMPLIACION Y MEJORAMIENTO DEL SISTEMA DE AGUA POTABLE ( 3 ERA. ETAPA), CHAMPOTÓN.	73,027,606.50
AMPLIACION Y MEJORAMIENTO DEL SISTEMA DE AGUA POTABLE ( 3 ERA. ETAPA), SEYBAPLAYA, CHAMPOTÓN.	3,028,690.26
	2,930,726.01
AMPLIACION Y MEJORAMIENTO DEL SISTEMA DE AGUA POTABLE ( 1 ERA. ETAPA), BECAL, CALKINI.	841,853.87
AMPLIACION Y MEJORAMIENTO DEL SISTEMA DE AGUA POTABLE ( 2 ERA. ETAPA), HOPELCHEN.	755,064.14
AMPLIACION Y MEJORAMIENTO DEL SISTEMA DE AGUA POTABLE ( 1 ERA. ETAPA), PALIZADA.	364,593.82
AMPLIACION Y MEJORAMIENTO DEL SISTEMA DE AGUA POTABLE ( 1 ERA. ETAPA), ESCARCEGA.	1,311,648.68
AMPLIACION Y MEJORAMIENTO DEL SISTEMA DE AGUA POTABLE ( 1 ERA. ETAPA), CARMEN, SABANCUY.	1,075,492.71
<b>H.A. ESCARCEGA</b>	
ELABORACION DEL PROYECTO DE ALCANTARILLADO PLUVIAL	374,403.75
	374,403.75
<b>TOTAL</b>	<b>\$ 83,710,079.74</b>
<b>PROSSAPYS 2009</b>	
<b>CAPAE</b>	
	<b>\$ 6,939,499.92</b>
<b>CONSTRUCCIÓN DE SISTEMAS DE AGUA POTABLE Y SANEAMIENTO</b>	
<b>AGUA POTABLE</b>	
	<b>3,346,490.46</b>
<b>H.A. CALAKMUL</b>	
EQUIPAMIENTO DE POZO CONSTR. DEL ACUEDUCTO, RECEPTORA, TANQUE, RED ETC. LOC. ZONAS NORTE DEL MUNICIPIO -BELHA- DOS LAGUNAS- NUEVA VIDA EL REFUGIO, UNION 20 DE NOV.	2,648,164.15
OPTIMIZACION DEL ACUEDUCTO DE AGUA POTABLE ZONA NORTE DEL MUNICIPIO DE CALALMUL LOC. BELHA, DOS LAGUNAS NORTE NUEVA REFUGIO, UNION VEINTE DE JUNIO, NUEVO CAMPANARIO, LA LUCHA	698,326.31
<b>SANITARIOS RURALES</b>	
	<b>3,263,134.19</b>
<b>H.A. CAMPECHE</b>	
CONSTRUCCION DE UNIDADES HIDROSANITARIAS: CUARTO DE BAÑO, TINACO DE ALMACENAMIENTO DE 450 LITROS, INCLUYE MUEBLES SANITARIOS (WC, LAVABO), AREA DE REGADERA, REGISTRO SANITARIO, FOSA SEPTICA CON CAPACIDAD DE 1,500 LITROS., LOC. SAN LUCIANO	62,017.58
<b>H.A. CHAMPOTÓN</b>	
CONSTRUCCION DE UNIDADES HIDROSANITARIAS: CUARTO DE BAÑO, TINACO DE ALMACENAMIENTO DE 450 LITROS, INCLUYE MUEBLES SANITARIOS (WC, LAVABO), AREA DE REGADERA, REGISTRO SANITARIO, FOSA SEPTICA CON CAPACIDAD DE 1,500 LITROS., LOC. NVA. ESPERANZA No. 2 (SANTO	336,161.65
CONSTRUCCION DE UNIDADES HIDROSANITARIAS: CUARTO DE BAÑO, TINACO DE ALMACENAMIENTO DE 450 LITROS, INCLUYE MUEBLES SANITARIOS (WC, LAVABO), AREA DE REGADERA, REGISTRO SANITARIO, FOSA SEPTICA CON CAPACIDAD DE 1,500 LITROS., LOC. SAN ANTONIO YACASAY	511,614.56
CONSTRUCCION DE UNIDADES HIDROSANITARIAS: CUARTO DE BAÑO, TINACO DE ALMACENAMIENTO DE 450 LITROS, INCLUYE MUEBLES SANITARIOS (WC, LAVABO), AREA DE REGADERA, REGISTRO SANITARIO, FOSA SEPTICA CON CAPACIDAD DE 1,500 LITROS., DZIBALCHE DE CASTELLOT MOD. 3	269,250.09



DENOMINACIÓN Y/O DESCRIPCIÓN DEL PROGRAMA, PROYECTO O ACCIÓN	TOTAL
CONSTRUCCION DE UNIDADES HIDROSANITARIAS: CUARTO DE BAÑO, TINACO DE ALMACENAMIENTO DE 450 LITROS, INCLUYE MUEBLES SANITARIOS (WC, LAVABO), AREA DE REGADERA, REGISTRO SANITARIO, FOSA SEPTICA CON CAPACIDAD DE 1,500 LITROS., BUENAVENTURA MOD. 2	86,544.65
CONSTRUCCION DE UNIDADES HIDROSANITARIAS: CUARTO DE BAÑO, TINACO DE ALMACENAMIENTO DE 450 LITROS, INCLUYE MUEBLES SANITARIOS (WC, LAVABO), AREA DE REGADERA, REGISTRO SANITARIO, FOSA SEPTICA CON CAPACIDAD DE 1,500 LITROS, LOC. LIC. CARLOS SALINAS DE GORTAR	125,008.98
CONSTRUCCION DE UNIDADES HIDROSANITARIAS: CUARTO DE BAÑO, TINACO DE ALMACENAMIENTO DE 450 LITROS, INCLUYE MUEBLES SANITARIOS (WC, LAVABO), AREA DE REGADERA, REGISTRO SANITARIO, FOSA SEPTICA CON CAPACIDAD DE 1.500 LITROS.. LOC. MOGUEL	28,832.05
CONSTRUCCION DE UNIDADES HIDROSANITARIAS: CUARTO DE BAÑO, TINACO DE ALMACENAMIENTO DE 450 LITROS, INCLUYE MUEBLES SANITARIOS (WC, LAVABO), AREA DE REGADERA, REGISTRO SANITARIO, FOSA SEPTICA CON CAPACIDAD DE 1,500 LITROS, LOC. CINCO DE FEBRERO	228,802.13
CONSTRUCCION DE UNIDADES HIDROSANITARIAS: CUARTO DE BAÑO, TINACO DE ALMACENAMIENTO DE 450 LITROS, INCLUYE MUEBLES SANITARIOS (WC, LAVABO), AREA DE REGADERA, REGISTRO SANITARIO, FOSA SEPTICA CON CAPACIDAD DE 1,500 LITROS., MIGUEL COLORADO	672,963.01
CONSTRUCCION DE UNIDADES HIDROSANITARIAS: CUARTO DE BAÑO, TINACO DE ALMACENAMIENTO DE 450 LITROS, INCLUYE MUEBLES SANITARIOS (WC, LAVABO), AREA DE REGADERA, REGISTRO SANITARIO, FOSA SEPTICA CON CAPACIDAD DE 1,500 LITROS., LOC. SANTA CRUZ ROVIRA	13,458.82
CONSTRUCCION DE UNIDADES HIDROSANITARIAS: CUARTO DE BAÑO, TINACO DE ALMACENAMIENTO DE 450 LITROS, INCLUYE MUEBLES SANITARIOS (WC, LAVABO), AREA DE REGADERA, REGISTRO SANITARIO, FOSA SEPTICA CON CAPACIDAD DE 1,500 LITROS., LOC. JOSE MA. MORELOS Y PAVON (EL	\$ 148,046.96
CONSTRUCCION DE UNIDADES HIDROSANITARIAS: CUARTO DE BAÑO, TINACO DE ALMACENAMIENTO DE 450 LITROS, INCLUYE MUEBLES SANITARIOS (WC, LAVABO), AREA DE REGADERA, REGISTRO SANITARIO, FOSA SEPTICA CON CAPACIDAD DE 1,500 LITROS., LOC. HOOL	286,723.41
CONSTRUCCION DE UNIDADES HIDROSANITARIAS: CUARTO DE BAÑO, TINACO DE ALMACENAMIENTO DE 450 LITROS, INCLUYE MUEBLES SANITARIOS (WC, LAVABO), AREA DE REGADERA, REGISTRO SANITARIO, FOSA SEPTICA CON CAPACIDAD DE 1,500 LITROS., LOC. VILLAMAR	144,160.28
CONSTRUCCION DE UNIDADES HIDROSANITARIAS: CUARTO DE BAÑO, TINACO DE ALMACENAMIENTO DE 450 LITROS, INCLUYE MUEBLES SANITARIOS (WC, LAVABO), AREA DE REGADERA, REGISTRO SANITARIO, FOSA SEPTICA CON CAPACIDAD DE 1,500 LITROS., LOC. VICENTE GUERRERO	67,274.82
CONSTRUCCION DE UNIDADES HIDROSANITARIAS: CUARTO DE BAÑO, TINACO DE ALMACENAMIENTO DE 450 LITROS, INCLUYE MUEBLES SANITARIOS (WC, LAVABO), AREA DE REGADERA, REGISTRO SANITARIO, FOSA SEPTICA CON CAPACIDAD DE 1,500 LITROS., LOC. XKEULIL	192,197.35
CONSTRUCCION DE UNIDADES HIDROSANITARIAS: CUARTO DE BAÑO, TINACO DE ALMACENAMIENTO DE 450 LITROS, INCLUYE MUEBLES SANITARIOS (WC, LAVABO), AREA DE REGADERA, REGISTRO SANITARIO, FOSA SEPTICA CON CAPACIDAD DE 1,500 LITROS., LOC. ULUMAL	90,077.85
<b>H.A. ESCARCEGA</b>	
ATENCIÓN SOCIAL Y PARTICIPACIÓN COMUNITARIA	277,545.91
REINTEGRO A TESOFE	52,329.36
<b>SECRETARIA DE DESARROLLO SOCIAL Y REGIONAL</b>	
SUPERVISIÓN TÉCNICA	65,766.06
<b>TOTAL</b>	<b>\$ 7,005,265.98</b>
<b>PROSSAPYS 2010</b>	
<b>CAPAE</b>	<b>18,256,524.29</b>
<b>AGUA POTABLE Y SANITARIOS</b>	<b>14,601,130.24</b>
<b>CONSTRUCCIÓN DEL SISTEMA DE AGUA POTABLE</b>	<b>8,051,683.67</b>
<b>H.A. CALAKMUL</b>	<b>7,725,678.02</b>
CONSTRUCCION DE SISTEMA DE AGUA POTABLE EN LA LOC. LA VIRGENCITA DE LA CANDELARIA, CALAKMUL	896,483.43
CONSTRUCCION DE SISTEMA DE AGUA POTABLE EN LA LOC. EL MANANTIAL, CALAKMUL	1,201,305.79
CONSTRUCCION DE SISTEMA DE AGUA POTABLE EN LA LOC. LA VICTORIA, CALAKMUL	1,007,881.27
CONSTRUCCION DE LINEA DE CONDUCCION PARA ABASTECIMIETNO DE AGUA POTABLEN LA LOC. EL MANANTIAL, LA VIRGENCITA DE LA CANDELARIA Y LA VICTORIA, CALAKMUL	2,382,983.79
CONSTRUCCION DEL SISTEMA DE AGUA POTABLE: TANQUE ELEVADO, INTERCONEXIONES, RED DE DISTRIBUCION, EN LA LOCALIDAD DE CAÑA BRAVA, CALAKMUL	794,179.90
CONSTRUCCION DEL SISTEMA DE AGUA POTABLE: TANQUE ELEVADO, INTERCONEXIONES, RED DE DISTRIBUCION, EN LA LOC. DE UNIDAD Y TRABAJO, CALAKMUL	757,655.40



DENOMINACIÓN Y/O DESCRIPCIÓN DEL PROGRAMA, PROYECTO O ACCIÓN	TOTAL
CONSTRUCCION DEL SISTEMA DE AGUA POTABLE: TANQUE ELEVADO, INTERCONEXIONES, RED DE DISTRIBUCION, EN LA LOC. DE SAN MIGUEL, CALAKMUL	273,359.22
CONSTRUCCION DEL SISTEMA DE AGUA POTABLE: TANQUE ELEVADO, INTERCONEXIONES, RED DE DISTRIBUCION, EN LA LOC. DE DIECISEIS DE SEPTIEMBRE (LAGUNA DE ALVARADO)	411,829.22
<b>H.A. CHAMPOTÓN</b>	<b>\$ 326,005.65</b>
CONSTRUCCION DEL SISTEMA DE AGUA POTABLE, INTERCONEXIONES, RED DE DISTRIBUCION EN LA LOC. DE LA JOYA, CHAMPOTON	326,005.65
<b>REHABILITACIÓN DE SISTEMAS DE AGUA POTABLE</b>	<b>6,549,446.57</b>
<b>H.A. DE CAMPECHE</b>	<b>4,306,196.94</b>
AMPLIACION DE SISTEMA DE AGUA POTABLE: PERFORACION Y EQUIPAMIENTO DE POZO, EQUIPAMIENTO DE POZO EXISTENTE, TANQUES ELEVADOS, RED DE DISTRIBUCION, EN LA LOC. DE ALFREDO V. BONFIL, CAMPECHE	2,985,809.98
AMPLIACION DE SISTEMA DE AGUA POTABLE: PERFORACION Y EQUIPAMIENTO DE POZO, EQUIPAMIENTO DE POZO EXISTENTE, REHABILITACION DE TANQUE ELEVADO, EN LA LOC. DE MELCHOR OCAMPO, CAMPECHE	1,320,386.96
<b>H.A. CANDELARIA</b>	<b>2,243,249.63</b>
REHABILITACION DE SISTEMA DE AGUA POTABLE: PERFORACION Y EQUIPAMIENTO DE POZO EN LA LOC. DE EL CHILAR, CANDELARIA	639,622.40
REHABILITACION DE SISTEMA DE AGUA POTABLE: PERFORACION Y EQUIPAMIENTO DE POZO EN LA LOC. DE E POCITO, CANDELARIA	734,708.53
REHABILITACION DE SISTEMA DE AGUA POTABLE: PERFORACION Y EQUIPAMIENTO DE POZO EN LA LOC. DE EL PEDREGAL, CANDELARIA	868,918.70
<b>ESTUDIOS Y PROYECTOS</b>	<b>2,698,931.85</b>
<b>H.A. CALAKMUL</b>	<b>866,924.21</b>
ESTUDIO DE INFRAESTRUCTURA HIDRAULICA EN EL MUNICIPIO DE CALAKMUL	333,587.02
PROYECTO PARA ABASTECIMIENTO DE AGUA POTABLE EN LA LOCALIDAD DE PIONEROS DEL RIO XNOHA, CALAKMUL	61,520.00
PROYECTO PARA ABASTECIMIENTO DE AGUA POTABLE EN LA LOCALIDAD DE PIONESROS DE ARROYO NEGRO, CALAKMUL	61,519.00
PROYECTO PARA ABASTECIMIENTO DE AGUA POTABLE EN LA LOCALIDAD DE PIONESROS DE GUSTAVO DIAZ ORDAZ (SAN ANTONIO SODA), CALAKMUL	61,519.00
PROYECTO PARA ABASTECIMIENTO DE AGUA POTABLE EN LA LOCALIDAD DE LEY DE FOMENTO AGROPECUARIO (LA MISTERIOSA), CALAKMUL	61,519.00
PROYECTO PARA ABASTECIMIENTO DE AGUA POTABLE EN LA LOCALIDAD DE LA GUADALUPE, CALAKMUL	51,247.68
PROYECTO PARA ABASTECIMIENTO DE AGUA POTABLE EN LA LOCALIDAD DE PABLO GARCIA, CALAKMUL	66,101.77
PROYECTO PARA AMPLIACION Y MEJORAMIENTO DEL SISTEMA DE AGUA POTABLE EN LA LOCALIDAD DE XBONIL, CALAKMUL	48,841.05
PROYECTO EJECUTIVO PARA LA REHABILITACION Y MEJORAMIENTO DEL ACUEDUCTO SANTA ROSA - NIÑOS HEROES Y LA ZONA DE CAPTACION, CALAKMUL	121,069.69
<b>H.A. CALKINI</b>	<b>888,885.20</b>
ESTUDIOS Y PROYECTOS DE AGUA POTABLE EN DIVERSAS LOCALIDADES DE CALKINI	35,140.68
PROYECTO PARA AMPLIACION Y MEJORAMIENTO DEL SISTEMA DE AGUA POTABLE EN LA LOCALIDAD DE PUCNACHEN, CALKINI	35,030.79
PROYECTO PARA AMPLIACION Y MEJORAMIENTO DEL SISTEMA DE AGUA POTABLE EN LA LOCALIDAD DE TEPAKAN, CALKINI	69,580.12
PROYECTO EJECUTIVO DE ALCANTARILLADO SANITARIO EN LA LOCALIDAD DE SANTA CRUZ PUEBLO, CALKINI	223,624.81
PROYECTO EJECUTIVO DE ALCANTARILLADO SANITARIO EN LA LOCALIDAD DE SAN ANTONIO SACABCHEN, CALKINI	264,826.27
PROYECTO EJECUTIVO DE ALCANTARILLADO SANITARIO EN LA LOCALIDAD DE TEPAKAN, CALKINI	260,682.53
<b>H.A. CARMEN</b>	<b>\$ 206,340.79</b>
ESTUDIOS DE INFRAESTRUCTURA HIDRAULICA EN EL MUNICIPIO DE CARMEN	104,824.27
PROYECTO PARA AMPLIACION Y MEJORAMIENTO DEL SISTEMA DE AGUA POTABLE EN LA LOCALIDAD DE CHECBUL, CARMEN	59,217.97
PROYECTO PARA AMPLIACION Y MEJORAMIENTO DEL SISTEMA DE AGUA POTABLE EN LA LOCALIDAD DE CHICBUL, CARMEN	42,298.55



DENOMINACIÓN Y/O DESCRIPCIÓN DEL PROGRAMA, PROYECTO O ACCIÓN	TOTAL
<b>H.A. CHAMPOTÓN</b>	<b>218,403.05</b>
ESTUDIOS DE INFRAESTRUCTURA HIDRAULICA EN EL MUNICIPIO DE CHAMPOTON	169,562.00
PROYECTO PARA AMPLIACION Y MEJORAMIENTO DEL SISTEMA DE AGUA POTABLE	48,841.05
<b>H.A. ESCARCEGA</b>	<b>226,620.94</b>
ESTUDIOS DE INFRAESTRUCTURA HIDRAULICA EN EL MUNICIPIO DE ESCARCEGA	80,097.79
PROYECTO PARA AMPLIACION Y MEJORAMIENTO DEL SISTEMA DE AGUA POTABLE EN LA LOCALIDAD DE HARO, ESCARCEGA	48,841.05
PROYECTO PARA AMPLIACION Y MEJORAMIENTO DEL SISTEMA DE AGUA POTABLE EN LA LOCALIDAD DE KILOMETRO 36, ESCARCEGA	48,841.05
PROYECTO PARA AMPLIACION Y MEJORAMIENTO DEL SISTEMA DE AGUA POTABLE EN LA LOCALIDAD DE LUNA, ESCARCEGA	48,841.05
<b>H.A. HECELCHAKAN</b>	<b>70,755.98</b>
ESTUDIOS DE INFRAESTRUCTURA HIDRAULICA EN EL MUNICIPIO DE HECELCHAKAN	29,233.50
PROYECTO PARA AMPLIACION DEL MEJORAMIENTO DEL SISTEMA DE AGUA POTABLE	41,522.48
<b>H.A. HOPELCHEN</b>	<b>123,314.45</b>
ESTUDIOS DE INFRAESTRUCTURA HIDRAULICA EN EL MUNICIPIO DE HOPELCHEN	123,314.45
<b>H.A. PALIZADA</b>	<b>70,041.91</b>
ESTUDIOS DE INFRAESTRUCTURA HIDRAULICA EN EL MUNICIPIO DE PALIZADA	70,041.91
<b>H.A. TENABO</b>	<b>27,645.32</b>
ESTUDIOS DE INFRAESTRUCTURA HIDRAULICA EN EL MUNICIPIO DE TENABO	27,645.32
<b>SUPERVISIÓN TÉCNICA</b>	<b>529,757.96</b>
CONTRATO DE AGUA POTABLE (DIVERSOS MUNICIPIOS)	529,757.96
<b>PARTICIPACIÓN COMUNITARIA</b>	<b>426,704.24</b>
CONTRATO DE AGUA POTABLE (DIVERSOS MUNICIPIOS)	426,704.24
<b>H.A. CALAKMUL</b>	<b>1,500,000.00</b>
<b>ESTUDIOS Y PROYECTOS</b>	<b>1,500,000.00</b>
ESTUDIOS Y PROYECTOS PARA ABASTECIMIENTO DE AGUA POTABLE, INCLUYE POZO EN LA LOC. LOS ANGELES	1,500,000.00
<b>H.A. CAMPECHE</b>	<b>15,603,694.00</b>
<b>AGUA POTABLE Y SANITARIOS</b>	<b>12,962,956.00</b>
<b>CONSTRUCCIÓN DE SISTEMAS DE AGUA POTABLE</b>	<b>\$ 12,962,956.00</b>
EQUIPAMIENTO, SUBESTACION ELECTRICA, REHABILITACION DE TANQUE ELEVADO DE 25 M3, CASETA DE CONTROLES ELECTRICOS, CASETA DE CLORACION, PROTECCION A FUENTES DE ABASTECIMIENTO, AMPLIACION DE RED Y TOMAS DOMICILIARIAS, EN LA LOC. DE BETHANIA, CAMPECHE	1,076,799.00
EQUIPAMIENTO, SUBESTACION ELECTRICA, REHABILITACION DE TANQUE ELEVADO DE 25 M3, CASETA DE CONTROLES ELECTRICOS, CASETA DE CLORACION, PROTECCION A FUENTES DE ABASTECIMIENTO, AMPLIACION DE RED Y TOMAS DOMICILIARIAS, EN LA LOC. DE BOLONCHEN DE CAHUICH, CAMPE	570,441.00
EQUIPAMIENTO, SUBESTACION ELECTRICA, REHABILITACION DE TANQUE ELEVADO DE 25 M3, CASETA DE CONTROLES ELECTRICOS, CASETA DE CLORACION, PROTECCION A FUENTES DE ABASTECIMIENTO, AMPLIACION DE RED Y TOMAS DOMICILIARIAS, EN LA LOC. DE CHEMBLAS, CAMPECHE	898,552.00
EQUIPAMIENTO, SUBESTACION ELECTRICA, REHABILITACION DE TANQUE ELEVADO DE 25 M3, CASETA DE CONTROLES ELECTRICOS, CASETA DE CLORACION, PROTECCION A FUENTES DE ABASTECIMIENTO, AMPLIACION DE RED Y TOMAS DOMICILIARIAS, EN LA LOC. DE NILCHI, CAMPECHE	397,656.00
EQUIPAMIENTO, SUBESTACION ELECTRICA, REHABILITACION DE TANQUE ELEVADO DE 25 M3, CASETA DE CONTROLES ELECTRICOS, CASETA DE CLORACION, PROTECCION A FUENTES DE ABASTECIMIENTO, AMPLIACION DE RED Y TOMAS DOMICILIARIAS, EN LA LOC. DE CRUCERO DE OXA, CAMPECHE	545,944.00
EQUIPAMIENTO, SUBESTACION ELECTRICA, REHABILITACION DE TANQUE ELEVADO DE 25 M3, CASETA DE CONTROLES ELECTRICOS, CASETA DE CLORACION, PROTECCION A FUENTES DE ABASTECIMIENTO, AMPLIACION DE RED Y TOMAS DOMICILIARIAS, EN LA LOC. DE SAN CAMILO (CHENCOLLI), CAM	1,971,337.00
EQUIPAMIENTO, SUBESTACION ELECTRICA, REHABILITACION DE TANQUE ELEVADO DE 25 M3, CASETA DE CONTROLES ELECTRICOS, CASETA DE CLORACION, PROTECCION A FUENTES DE ABASTECIMIENTO, AMPLIACION DE RED Y TOMAS DOMICILIARIAS, EN LA LOC. DE SAN CAMILO (CHENCOLLI), CAM	993,197.00



DENOMINACIÓN Y/O DESCRIPCIÓN DEL PROGRAMA, PROYECTO O ACCIÓN	TOTAL
PERFORACION Y EQUIPAMIENTO DE POZO, REHABILITACION DE TANQUE ELEVADO DE 25 M3, (1A. ETAPA), EN LA LOC. DE SAN FRANCISCO KOBEN, CAMPECHE	1,381,874.00
EQUIPAMIENTO, SUBESTACION ELECTRICA, REHABILITACION DE TANQUE ELEVADO DE 25 M3, CASETA DE CONTROLES ELECTRICOS, CASETA DE CLORACION, PROTECCION A FUENTES DE ABASTECIMIENTO, AMPLIACION DE RED Y TOMAS DOMICILIARIAS, EN LA LOC. DE TIKIMUL, CAMPECHE	1,090,067.00
EQUIPAMIENTO, SUBESTACION ELECTRICA, REHABILITACION DE TANQUE ELEVADO DE 25 M3, CASETA DE CONTROLES ELECTRICOS, CASETA DE CLORACION, PROTECCION A FUENTES DE ABASTECIMIENTO, AMPLIACION DE RED Y TOMAS DOMICILIARIAS, EN LA LOC. DE PUEBLO NUEVO, CAMPECHE	537,351.00
EQUIPAMIENTO, SUBESTACION ELECTRICA, REHABILITACION DE TANQUE ELEVADO DE 25 M3, CASETA DE CONTROLES ELECTRICOS, CASETA DE CLORACION, PROTECCION A FUENTES DE ABASTECIMIENTO, AMPLIACION DE RED Y TOMAS DOMICILIARIAS, EN LA LOC. DE QUETZAL EDZNA (MODULO UNO),	251,496.00
EQUIPAMIENTO, SUBESTACION ELECTRICA, REHABILITACION DE TANQUE ELEVADO DE 25 M3, CASETA DE CONTROLES ELECTRICOS, CASETA DE CLORACION, PROTECCION A FUENTES DE ABASTECIMIENTO, AMPLIACION DE RED Y TOMAS DOMICILIARIAS, EN LA LOC. DE QUETZAL EDZNA (MODULO DOS),	509,656.00
EQUIPAMIENTO, SUBESTACION ELECTRICA, REHABILITACION DE TANQUE ELEVADO DE 25 M3, CASETA DE CONTROLES ELECTRICOS, CASETA DE CLORACION, PROTECCION A FUENTES DE ABASTECIMIENTO, AMPLIACION DE RED Y TOMAS DOMICILIARIAS, EN LA LOC. DE KIKAB, CAMPECHE	601,009.00
EQUIPAMIENTO, SUBESTACION ELECTRICA, REHABILITACION DE TANQUE ELEVADO DE 25 M3, CASETA DE CONTROLES ELECTRICOS, CASETA DE CLORACION, PROTECCION A FUENTES DE ABASTECIMIENTO, AMPLIACION DE RED Y TOMAS DOMICILIARIAS, EN LA LOC. DE ADOLFO RUIZ CORTINEZ, CAMPE	488,055.00
EQUIPAMIENTO, SUBESTACION ELECTRICA, REHABILITACION DE TANQUE ELEVADO DE 25 M3, CASETA DE CONTROLES ELECTRICOS, CASETA DE CLORACION, PROTECCION A FUENTES DE ABASTECIMIENTO, AMPLIACION DE RED Y TOMAS DOMICILIARIAS, EN LA LOC. DE ADOLFO RUIZ CORTINEZ, CAMPE	992,610.00
EQUIPAMIENTO, SUBESTACION ELECTRICA, REHABILITACION DE TANQUE ELEVADO DE 25 M3, CASETA DE CONTROLES ELECTRICOS, CASETA DE CLORACION, PROTECCION A FUENTES DE ABASTECIMIENTO, AMPLIACION DE RED Y TOMAS DOMICILIARIAS, EN LA LOC. DE ADOLFO RUIZ CORTINEZ, CAMPE	656,912.00
<b>ESTUDIOS Y PROYECTOS</b>	<b>\$ 1,603,700.00</b>
ESTUDIOS Y PROYECTOS DE AGUA POTABLE EN LA LOCALIDAD DE BETHANIA, CAMPECHE	101,500.00
ESTUDIOS Y PROYECTOS DE AGUA POTABLE EN LA LOCALIDAD DE SAN ANTONIO BOBOLA, CAMPECHE	43,400.00
ESTUDIOS Y PROYECTOS DE AGUA POTABLE EN LA LOCALIDAD DE BOLONCHEN DE REJON, CAMPECHE	43,400.00
ESTUDIOS Y PROYECTOS DE AGUA POTABLE EN LA LOCALIDAD DE CHEMBLAS, CAMPECHE	73,500.00
ESTUDIOS Y PROYECTOS DE AGUA POTABLE EN LA LOCALIDAD DE HAMPOLOL, CAMPECHE	101,500.00
ESTUDIOS Y PROYECTOS DE AGUA POTABLE EN LA LOCALIDAD DE MUCUYCHAKAN, CAMPECHE	43,400.00
ESTUDIOS Y PROYECTOS DE AGUA POTABLE EN LA LOCALIDAD DE NILCHI, CAMPECHE	101,500.00
ESTUDIOS Y PROYECTOS DE AGUA POTABLE EN LA LOCALIDAD DE NOHAKAL, CAMPECHE	101,500.00
ESTUDIOS Y PROYECTOS DE AGUA POTABLE EN LA LOCALIDAD DE SAN AGUSTIN OLA, CAMPECHE	43,400.00
ESTUDIOS Y PROYECTOS DE AGUA POTABLE EN LA LOCALIDAD DE CRUCERO DE OXA, CAMPECHE	43,400.00
ESTUDIOS Y PROYECTOS DE AGUA POTABLE EN LA LOCALIDAD DE SAN CAMILO CHENCOLLI, CAMPECHE	43,400.00
ESTUDIOS Y PROYECTOS DE AGUA POTABLE EN LA LOCALIDAD DE SAN FRANCISCO KOBEN, CAMPECHE	101,500.00
ESTUDIOS Y PROYECTOS DE AGUA POTABLE EN LA LOCALIDAD DE TIKINMUL, CAMPECHE	140,000.00
ESTUDIOS Y PROYECTOS DE AGUA POTABLE EN LA LOCALIDAD DE PUEBLO NUEVO, CAMPECHE	73,500.00
ESTUDIOS Y PROYECTOS DE AGUA POTABLE EN LA LOCALIDAD DE QUETZAL EDZNA MODULO UNO, CAMPECHE	101,500.00
ESTUDIOS Y PROYECTOS DE AGUA POTABLE EN LA LOCALIDAD DE QUETZAL EDZNA MODULO DOS, CAMPECHE	73,500.00
ESTUDIOS Y PROYECTOS DE AGUA POTABLE EN LA LOCALIDAD DE KIKAB, CAMPECHE	73,500.00
ESTUDIOS Y PROYECTOS DE AGUA POTABLE EN LA LOCALIDAD DE ADOLFO RUIZ CORTINEZ, CAMPECHE	73,500.00
ESTUDIOS Y PROYECTOS DE AGUA POTABLE EN LA LOCALIDAD DE SAN MIGUEL DE ALLENDE, CAMPECHE	43,400.00
ESTUDIOS Y PROYECTOS DE AGUA POTABLE EN LA LOCALIDAD DE LOS LAURELES, CAMPECHE	140,000.00
ESTUDIOS Y PROYECTOS DE AGUA POTABLE EN LA LOCALIDAD DE CARLOS CANO CRUZ (LOS TLAXCALETAS), CAMPECHE	43,400.00
<b>SUPERVISIÓN TÉCNICA</b>	<b>518,519.00</b>
DIVERSAS LOCALIDADES	518,519.00
<b>ATENCIÓN SOCIAL Y PARTICIPACIÓN COMUNITARIA</b>	<b>518,519.00</b>
DIVERSAS LOCALIDADES	518,519.00
<b>H.A. CANDELARIA</b>	<b>8,069,204.78</b>
<b>AGUA POTABLE Y SANITARIOS</b>	<b>6,182,599.98</b>
<b>CONSTRUCCIÓN DE SISTEMAS DE AGUA POTABLE</b>	<b>2,237,143.99</b>
CONSTRUCCION DEL SISTEMA DE AGUA POTABLE, EN LA LOC. DE LIC. JOSE A. GONZALEZ CURI, CANDELARIA	1,834,917.00
CONSTRUCCION DEL SISTEMA DE AGUA POTABLE, EN LA LOC. DE ESTRELLA DEL SUR, CANDELARIA	402,226.99



DENOMINACIÓN Y/O DESCRIPCIÓN DEL PROGRAMA, PROYECTO O ACCIÓN	TOTAL
<b>REHABILITACIÓN DE SISTEMAS DE AGUA POTABLE</b>	<b>3,945,455.99</b>
REHABILITACION DEL SISTEMA DE AGUA POTABLE EN LA LOC. DE MACHETAZO, CANDELARIA	779,877.00
AMPLIACION Y REHABILITACION DE SISTEMA DE AGUA POTABLE EN LA LOC. DE "EL NARANJO", CANDELARIA	1,708,090.99
AMPLIACION Y REHABILITACION DE SISTEMA DE AGUA POTABLE EN LA LOC. DE PARAISO NUEVO, CANDELARIA	654,084.00
AMPLIACION Y REHABILITACION DE SISTEMA DE AGUA POTABLE EN LA LOC. DE GENERAL FRANCISCO J. MUJICA, CANDELARIA	803,404.00
<b>ESTUDIOS Y PROYECTOS</b>	<b>1,400,000.00</b>
ESTUDIO Y PROYECTO INTEGRAL DE AGUA POTABLE Y SANEAMIENTO PARA LAS COMUNIDADES RURALES DE CANDELARIA	1,400,000.00
<b>SUPERVISIÓN TÉCNICA</b>	<b>\$ 243,302.40</b>
DIVERSAS LOCALIDADES	243,302.40
<b>ATENCIÓN SOCIAL Y PARTICIPACIÓN COMUNITARIA</b>	<b>243,302.40</b>
DIVERSAS LOCALIDADES	243,302.40
<b>H.A. CARMEN</b>	<b>1,738,800.00</b>
<b>AGUA POTABLE Y SANITARIOS</b>	<b>1,610,000.00</b>
<b>REHABILITACIÓN DE SISTEMAS DE AGUA POTABLE</b>	<b>1,610,000.00</b>
AMPLIACION Y REHABILITACION DEL SISTEMA DE AGUA POTABLE, EN LA LOC. DE MURALLAS DE CAMPECHE, CARMEN	840,000.00
AMPLIACION Y REHABILITACION DEL SISTEMA DE AGUA POTABLE, EN LA LOC. DE SANTA RITA, CARMEN	770,000.00
<b>SUPERVISIÓN TÉCNICA</b>	<b>64,400.00</b>
DIVERSAS LOCALIDADES	64,400.00
<b>ATENCIÓN SOCIAL Y PARTICIPACIÓN COMUNITARIA</b>	<b>64,400.00</b>
DIVERSAS LOCALIDADES	64,400.00
<b>H.A. CHAMPOTON</b>	<b>25,358,540.03</b>
<b>AGUA POTABLE Y SANITARIOS</b>	<b>23,503,163.03</b>
<b>CONSTRUCCIÓN DE SISTEMAS DE AGUA POTABLE</b>	<b>1,033,900.00</b>
CONSTRUCCION DEL SISTEMA DE AGUA POTABLE	1,033,900.00
<b>REHABILITACIÓN DE SISTEMAS DE AGUA POTABLE</b>	<b>3,110,499.00</b>
REHABILITACION DEL SISTEMA DE AGUA POTABLE EN LA LOC. DE JOSE MARIA MORELOS Y PAVON, CHAMPOTON	827,599.00
REHABILITACION DEL SISTEMA DE AGUA POTABLE EN LA LOC. DE SAN PABLO PIXTUN, CHAMPOTON	765,100.00
REHABILITACION DEL SISTEMA DE AGUA POTABLE (2A. ETAPA), EN LA LOC. DE SAN JOSE CARPIZO II, CHAMPOTON	88,900.00
REHABILITACION DEL SISTEMA DE AGUA POTABLE (2DA. ETAPA), EN LA LOC. DE SAN PABLO PIXTUN, CHAMPOTON	88,900.00
REHABILITACION DEL SISTEMA DE AGUA POTABLE, EN LA LOC. DE CARLOS SALINAS DE GORTARI (MODULO 1), CHAMPOTON	463,500.00
REHABILITACION DEL SISTEMA DE AGUA POTABLE, EN LA LOC. DE BUENAVENTURA, CHAMPOTON	379,500.00
REHABILITACION DEL SISTEMA DE AGUA POTABLE, EN LA LOC. DE LAZARO CARDENAS 3, CHAMPOTON	497,000.00
<b>CONSTRUCCIÓN DE SISTEMAS DE AGUA POTABLE</b>	<b>5,114,380.00</b>
AMPLIACIÓN DE SISTEMA DE AGUA POTABLE, LOC. XKEULIL	740,500.00
AMPLIACIÓN DE SISTEMA DE AGUA POTABLE, LOC. DZIBALCHE DE CASTELLOT	249,480.00
AMPLIACIÓN DE SISTEMA DE AGUA POTABLE, LOC. PUNTA XEN	787,500.00
AMPLIACIÓN DE SISTEMA DE AGUA POTABLE, LOC. NUEVO MICHOACAN	725,000.00
AMPLIACIÓN DE SISTEMA DE AGUA POTABLE, LOC. LEY FEDERAL DE LA REFORMA AGRARIA	466,000.00
AMPLIACIÓN DE SISTEMA DE AGUA POTABLE, LOC. SAN ANTONIO YACASAY	410,900.00
AMPLIACIÓN DE SISTEMA DE AGUA POTABLE, LOC. NAYARIT DE CASTELLOT	225,000.00
AMPLIACIÓN DE SISTEMA DE AGUA POTABLE, LOC. HOOL	910,000.00
AMPLIACIÓN DE SISTEMA DE AGUA POTABLE, LOC. CD. DEL SOL	600,000.00





DENOMINACIÓN Y/O DESCRIPCIÓN DEL PROGRAMA, PROYECTO O ACCIÓN	TOTAL
<b>REHABILITACIÓN DE SISTEMAS DE AGUA POTABLE</b>	<b>14,071,296.00</b>
AMPLIACION DEL SISTEMA DE AGUA POTABLE CONSISTENTE EN: SUMINISTRO E INSTALACION DE EQUIPO DE BOMBEO, TREN DE DESCARGA, REHABILITACION DE CASETA, CERCO PERIMETRAL, AMPLIACION DE RED DE CONDUCCION DE AGUA, 3,000 M Y 160 TOMAS DOMICILIARIAS, LETRINAS	1,465,839.00
AMPLIACION DEL SISTEMA DE AGUA POTABLE CONSISTENTE EN: SUMINISTRO E INSTALACION DE ACOMETIDA EN BAJA TENSION, EQUIPO DE BOMBEO, TREN DE DESCARGA, CERCO PERIMETRAL, REHABILITACION DE NICHOS DE MEDICION Y CASETA, RED DE CONDUCCION DE AGUA 2,600 M, 175 TOMAS	\$ 1,668,365.00
AMPLIACION DEL SISTEMA DE AGUA POTABLE CONSISTENTE EN: PERFORACION DE POZO 35 M, SUMINISTRO E INSTALACION DE EQUIPO DE BOMBEO, TREN DE DESCARGA, DEMOLICION Y CONSTRUCCION DE CASETA, RED DE ENERGIA ELECTRICA, SUBESTACION DE 30 KVA. ACOMETIDA EN BAJA TENSIO	1,003,026.00
AMPLIACION DEL SISTEMA DE AGUA POTABLE CONSISTENTE EN: SUMINISTRO E INSTALACION DE EQUIPO DE BOMBEO, INSTALACION ELECTRICA, RAHABILITACION DE CASETA DE CONTROL, RAHABILITACION DE TANQUE ELEVADO No. 2, DEMOLICION Y CONSTRUCCION DE TANQUE ELEVADO No. 1	1,769,088.00
AMPLIACION DEL SISTEMA DE AGUA POTABLE CONSISTENTE EN: SUMINISTRO E INSTALACION DE EQUIPO DE BOMBEO, TREN DE DESCARGA, REHABILITACION DE TANQUE ELEVADO Y NICHOS DE MEDICION, CERCO PERIMETRAL, AMPLIACION DE RED DE CONDUCCION DE AGUA, 480 M Y 6 TOMAS DOMICIL	471,831.00
AMPLIACION DEL SISTEMA DE AGUA POTABLE CONSISTENTE EN: CONSTRUCCION DE TANQUE No. 1 DE 50 M3, CERCO PERIMETRAL E INTERCONEXION A LA RED, EN LA LOC. DE SAN JOSE CARPIZO 2, CHAMPOTON	649,858.00
AMPLIACION DEL SISTEMA DE AGUA POTABLE CONSISTENTE EN: REHABILITACION DE SISTEMA DE AGUA POTABLE: REHABILITACION DE TANQUE ELEVADO, AMPLIACION DE RED EN LA LOC. DE AQUILES SERDAN (CHUINA)	1,040,574.00
AMPLIACION DEL SISTEMA DE AGUA POTABLE CONSISTENTE EN: REHABILITACION DE TANQUE ELEVADO, AMPLIACION DE RED EN LA LOC. DE CANASAYAB, CHAMPOTON	845,564.00
AMPLIACION DEL SISTEMA DE AGUA POTABLE CONSISTENTE EN: REHABILITACION DE SISTEMA DE AGUA POTABLE: RAHABILITACION DE TANQUE ELEVADO, AMPLIACION DE RED EN LA LOC. DE PUSTUNICH, CHAMPOTON	1,752,332.00
AMPLIACION DEL SISTEMA DE AGUA POTABLE CONSISTENTE EN: REHABILITACION DE SISTEMA DE AGUA POTABLE: CONSTRUCCION DE TANQUE ELEVADO, AMPLIACION DE RED EN LA LOC. DE SAN JUAN CARPIZO, CHAMPOTON	1,272,363.00
AMPLIACION DEL SISTEMA DE AGUA POTABLE CONSISTENTE EN: REHABILITACION DE SISTEMA DE AGUA POTABLE: REHABILITACION DE TANQUE ELEVADO, AMPLIACION DE RED EN LA LOC. DE GRAL.ORTIZ AVILA, CHAMPOTON	867,135.00
AMPLIACION DEL SISTEMA DE AGUA POTABLE CONSISTENTE EN: CONSTRUCCION DE TANQUE ELEVADO, INTERCONEXIONES Y AMPLIACION DE LA RED DEL SISTEMA DE AGUA POTABLE (1A. ETAPA), EN LA LOC. DE ARELLANO, CHAMPOTON	1,265,321.00
<b>CONSTRUCCIÓN DE HIDROSANITARIOS</b>	<b>173,088.03</b>
BAÑOS: CUARTO DE BAÑO, TINACO DE ALMACENAMIENTO, INCLUYE MUEBLES SANITARIOS (WC, LAVABO), AREA DE REGADERA, REGISTRO SANITARIO, FOSA SEPTICA Y POZO DE ABSORCION EN LA LOCALIDAD DEL VALLE DE QUETZALCOATL, CHAMPOTON.	26,924.15
BAÑOS: CUARTO DE BAÑO, TINACO DE ALMACENAMIENTO, INCLUYE MUEBLES SANITARIOS (WC, LAVABO), AREA DE REGADERA, REGISTRO SANITARIO, FOSA SEPTICA Y POZO DE ABSORCION EN LA LOCALIDAD DE MIGUEL COLORADO, CHAMPOTON.	13,471.33
BAÑOS: CUARTO DE BAÑO, TINACO DE ALMACENAMIENTO, INCLUYE MUEBLES SANITARIOS (WC, LAVABO), AREA DE REGADERA, REGISTRO SANITARIO, FOSA SEPTICA Y POZO DE ABSORCION EN LA LOCALIDAD DE SAN ANTONIO YACASAY, CHAMPOTON.	94,233.23
BAÑOS: CUARTO DE BAÑO, TINACO DE ALMACENAMIENTO, INCLUYE MUEBLES SANITARIOS (WC, LAVABO), AREA DE REGADERA, REGISTRO SANITARIO, FOSA SEPTICA Y POZO DE ABSORCION EN LA LOCALIDAD DE MOQUEL, CHAMPOTON.	38,459.32
<b>SUPERVISIÓN TÉCNICA</b>	<b>928,317.00</b>
MAYATECUM 1, 2 Y ULUMAL	165,810.00
MOQUEL, SAN JOSE CARPIZO 1 Y 2	114,433.00
AQUILES SERDAN, CANASAYAB, PUSTUNICH, SAN JUAN CARPIZO, GRAL ORTIZ AVILA Y ARELLANO	277,723.00
DIVERSAS LOCALIDADES	370,351.00
<b>ATENCIÓN SOCIAL Y PARTICIPACIÓN COMUNITARIA</b>	<b>927,060.00</b>
MAYATECUM 1, 2 Y ULUMAL	164,836.00
MOQUEL, SAN JOSE CARPIZO 1 Y 2	113,980.00
AQUILES SERDAN, CANASAYAB, PUSTUNICH, SAN JUAN CARPIZO, GRAL ORTIZ AVILA Y ARELLANO	277,893.00
DIVERSAS LOCALIDADES	370,351.00
<b>H.A. ESCARCEGA</b>	<b>\$ 4,809,625.00</b>
<b>AGUA POTABLE Y SANITARIOS</b>	<b>4,453,357.00</b>



DENOMINACIÓN Y/O DESCRIPCIÓN DEL PROGRAMA, PROYECTO O ACCIÓN	TOTAL
<b>CONSTRUCCIÓN DE SISTEMAS DE AGUA POTABLE</b>	<b>1,823,054.00</b>
CONSTRUCCION DE TANQUE ELEVADO DE 25 M3 DE CAPACIDAD, LINEA DE INTERCONEXION POZO-TANQUE-RED, RED DE DISTRIBUCION, PROTECCION DE FUENTE DE CAPTACION Y TANQUE, EN LA LOC. DE FCO. I MADERO, ESCACEGA	1,823,054.00
<b>REHABILITACIÓN DE SISTEMAS DE AGUA POTABLE</b>	<b>953,247.00</b>
AMPLIACION DE LA RED DE DISTRIBUCION Y TOMAS DOMICILIARIAS, EN LA LOC. DE MATAMOROS, ESCARCEGA	644,000.00
AMPLIACION Y RAHABILITACION DEL SISTEMA DE AGUA POTABLE, EN LA LOC. DE BELEN, ESCARCEGA	309,247.00
<b>REHABILITACIÓN DE SISTEMAS DE AGUA POTABLE</b>	<b>1,677,056.00</b>
AMPLIACION DE SISTEMA DE AGUA POTABLE: CONSTRUCCION DE TANQUE ELEVADO, AMPLIACION DE RED EN LA LOC. DE SILVITUC, ESCARCEGA	1,677,056.00
<b>SUPERVISIÓN TÉCNICA</b>	<b>178,134.00</b>
SILVITUC	67,082.00
DIVERSAS LOCALIDADES	111,052.00
<b>ATENCIÓN SOCIAL Y PARTICIPACIÓN COMUNITARIA</b>	<b>178,134.00</b>
SILVITUC	67,082.00
DIVERSAS LOCALIDADES	111,052.00
<b>H.A. HECELCHAKAN</b>	<b>497,000.00</b>
<b>ESTUDIOS Y PROYECTOS</b>	<b>497,000.00</b>
SAN VICENTE CUMPICH	140,000.00
POC BOC	140,000.00
CHUNKANAN	98,000.00
MONTEBELLO	119,000.00
<b>H.A. HOPELCHEN</b>	<b>7,634,015.56</b>
<b>AGUA POTABLE Y SANITARIOS</b>	<b>6,612,633.20</b>
<b>CONSTRUCCIÓN DE SISTEMAS DE AGUA POTABLE</b>	<b>3,541,806.80</b>
CONSTRUCCION DE SISTEMA DE AGUA POTABLE (1A. ETAPA), EN LA LOC. DE CHUNCHINTOK, CHAMPOTON	1,398,429.90
CONSTRUCCION DE SISTEMA DE AGUA POTABLE, EN LA LOC. DE CHUNHUAYMIL, CHAMPOTON	743,547.00
CONSTRUCCION DE SISTEMA DE AGUA POTABLE (1A. ETAPA), EN LA LOC. DE UKUM, CHAMPOTON	1,399,829.90
<b>REHABILITACIÓN DE SISTEMAS DE AGUA POTABLE</b>	<b>295,226.40</b>
AMPLIACION DE RED DE AGUA POTABLE (1A. ETAPA), EN LA LOC. DE KOMCHEN, HOPELCHEN	295,226.40
<b>CONSTRUCCIÓN DE SISTEMAS DE AGUA POTABLE</b>	<b>1,255,555.00</b>
REHABILITACIÓN DEL SISTEMA DE AGUA POTABLE	1,255,555.00
<b>REHABILITACIÓN DE SISTEMAS DE AGUA POTABLE</b>	<b>\$ 1,520,045.00</b>
AMPLIACION DE SISTEMA DE AGUA POTABLE CONSISTENTE EN: REHABILITACION DE TANQUE ELEVADO, AMPLIACION DE RED	567,929.00
AMPLIACION DE SISTEMA DE AGUA POTABLE CONSISTENTE EN: REHABILITACION DE TANQUE ELEVADO, AMPLIACION DE RED	378,394.00
AMPLIACION DE SISTEMA DE AGUA POTABLE CONSISTENTE EN: REHABILITACION DE TANQUE ELEVADO, AMPLIACION DE RED (1A. ETAPA)	573,722.00
<b>ESTUDIOS Y PROYECTOS</b>	<b>475,649.36</b>
ESTUDIO Y PROYECTO DE AGUA POTABLE EN LA LOC. DE EMILIANO ZAPATA	87,619.62
ESTUDIO Y PROYECTO DE AGUA POTABLE EN LA LOC. DE KANKI	62,585.44
ESTUDIO Y PROYECTO DE AGUA POTABLE EN LA LOC. DE TINUN	62,585.44
ESTUDIO Y PROYECTO DE AGUA POTABLE EN LA LOC. DE XKUNCHEIL	87,619.62
ESTUDIO Y PROYECTO DE AGUA POTABLE EN LA LOC. DE SAN ANTONIO NACHE-HA	87,619.62
ESTUDIO Y PROYECTO DE AGUA POTABLE EN LA LOC. DE SANTA ROSA	87,619.62
<b>SUPERVISIÓN TÉCNICA</b>	<b>272,756.50</b>
<b>ATENCIÓN SOCIAL Y PARTICIPACIÓN COMUNITARIA</b>	<b>272,976.50</b>
<b>TOTAL</b>	<b>\$ 83,467,403.66</b>



DENOMINACIÓN Y/O DESCRIPCIÓN DEL PROGRAMA, PROYECTO O ACCIÓN	TOTAL
<b>AGUA LIMPIA 2009</b>	
<b>CAPAE</b>	<b>98,667.75</b>
REPOSICIÓN E INSTALACIÓN DE EQUIPOS	11,477.50
MONITOREO DE CLORO LIBRE	51,321.50
HIPOCLORITO DE SODIO AL 13%	5,528.22
HIPOCLORITO DE CALCIO 65%	11,902.25
OPERATIVOS PREVENTIVO CONTRA EL COLERA	15,000.00
PROTECCIÓN DE FUENTES DE ABASTECIMIENTO	221.28
CAPACITACIÓN Y ADIESTRAMIENTO	3,217.00
<b>TOTAL</b>	<b>\$ 98,667.75</b>
<b>AGUA LIMPIA 2010</b>	
<b>CAPAE</b>	<b>895,171.00</b>
REPOSICION E INSTALACION DE EQUIPOS	283,905.83
MONITOREO DE CLORO LIBRE	139,919.91
HIPOCLORITO DE SODIO AL 13%	182,606.67
HIPOCLORITO DE CALCIO 65%	72,036.00
FRASCO DE PLATA COLOIDAL	39,396.50
ADQUISICION DE EQUIPO COLORIMETRICO PASTILLAS	4,593.60
OPERATIVOS DE SANEAMIENTO BASICO	36,612.03
PROTECCION DE FUENTES DE ABASTECIMIENTO	126,111.38
CAPACITACION Y ADIESTRAMIENTO	8,199.08
2% SUPERVISION CONTRALORIA	1,790.00
<b>TOTAL</b>	<b>\$ 895,171.00</b>
<b>CULTURA DEL AGUA 2009</b>	
<b>CAPAE</b>	<b>23.86</b>
<b>TOTAL</b>	<b>\$ 23.86</b>
<b>CULTURA DEL AGUA 2010</b>	
<b>H.A. CALAKMUL</b>	<b>\$ 40,908.81</b>
ESPACIO DE CULTURA DEL AGUA (FORTALECIMIENTO)	9,136.37
EVENTOS	13,818.18
MATERIAL DIDACTICO REPRODUCIDO	9,317.54
MATERIAL DIDACTICO ADQUIRIDO	3,100.00
CURSO TALLER DE PROMOTORES	5,454.90
2 AL MILLAR	81.82
<b>H.A. CALKINI</b>	<b>40,908.80</b>
ESPACIO DE CULTURA DEL AGUA (FORTALECIMIENTO)	7,500.00
EVENTOS	13,818.18
MATERIAL DIDACTICO REPRODUCIDO	9,317.54
MATERIAL DIDACTICO ADQUIRIDO	3,099.99
CURSO TALLER DE PROMOTORES	5,454.90
GASTOS DE ADMINISTRACIÓN	1,636.37
2 AL MILLAR	81.82
<b>H.A. CAMPECHE</b>	<b>40,908.81</b>
ESPACIO DE CULTURA DEL AGUA (FORTALECIMIENTO)	7,500.00
EVENTOS	12,318.18
MATERIAL DIDACTICO REPRODUCIDO	9,317.54
MATERIAL DIDACTICO ADQUIRIDO	3,100.00
CURSO TALLER DE PROMOTORES	5,454.90
GASTOS DE ADMINISTRACIÓN	3,136.37
2 AL MILLAR	81.82



DENOMINACIÓN Y/O DESCRIPCIÓN DEL PROGRAMA, PROYECTO O ACCIÓN	TOTAL
<b>H.A. CANDELARIA</b>	
ESPACIO DE CULTURA DEL AGUA (FORTALECIMIENTO)	<b>40,908.80</b>
EVENTOS	3,576.25
MATERIAL DIDACTICO REPRODUCIDO	17,741.93
MATERIAL DIDACTICO ADQUIRIDO	9,317.54
CURSO TALLER DE PROMOTORES	3,100.00
GASTOS DE ADMINISTRACIÓN	5,454.90
2 AL MILLAR	1,636.36
	81.82
<b>H.A. CARMEN</b>	
ESPACIO DE CULTURA DEL AGUA (FORTALECIMIENTO)	<b>40,908.80</b>
EVENTOS	7,913.99
MATERIAL DIDACTICO REPRODUCIDO	14,845.25
MATERIAL DIDACTICO ADQUIRIDO	9,317.54
CURSO TALLER DE PROMOTORES	3,100.00
GASTOS DE ADMINISTRACIÓN	5,454.90
2 AL MILLAR	195.30
	81.82
<b>H.A. CHAMPOTON</b>	
ESPACIO DE CULTURA DEL AGUA (FORTALECIMIENTO)	<b>40,908.79</b>
EVENTOS	1,960.00
MATERIAL DIDACTICO REPRODUCIDO	20,344.54
MATERIAL DIDACTICO ADQUIRIDO	9,317.54
CURSO TALLER DE PROMOTORES	3,100.00
GASTOS DE ADMINISTRACIÓN	5,454.90
2 AL MILLAR	650.00
	81.81
<b>H.A. ESCARCEGA</b>	
ESPACIO DE CULTURA DEL AGUA (FORTALECIMIENTO)	<b>\$ 40,908.81</b>
EVENTOS	7,500.00
MATERIAL DIDACTICO REPRODUCIDO	13,818.18
MATERIAL DIDACTICO ADQUIRIDO	9,317.55
CURSO TALLER DE PROMOTORES	3,100.00
GASTOS DE ADMINISTRACIÓN	5,454.90
2 AL MILLAR	1,636.36
	81.82
<b>H.A. HECELCHAKAN</b>	
ESPACIO DE CULTURA DEL AGUA (FORTALECIMIENTO)	<b>40,908.80</b>
EVENTOS	7,796.00
MATERIAL DIDACTICO REPRODUCIDO	13,522.18
MATERIAL DIDACTICO ADQUIRIDO	9,317.55
CURSO TALLER DE PROMOTORES	3,100.00
GASTOS DE ADMINISTRACIÓN	5,454.90
2 AL MILLAR	1,636.36
	81.81
<b>H.A. HOPELCHEN</b>	
EVENTOS	<b>40,908.80</b>
MATERIAL DIDACTICO REPRODUCIDO	21,318.18
MATERIAL DIDACTICO ADQUIRIDO	9,317.54
CURSO TALLER DE PROMOTORES	3,100.00
GASTOS DE ADMINISTRACIÓN	5,454.90
2 AL MILLAR	1,636.36
	81.82
<b>H.A. PALIZADA</b>	
ESPACIO DE CULTURA DEL AGUA (FORTALECIMIENTO)	<b>40,908.81</b>
EVENTOS	11,705.85
MATERIAL DIDACTICO REPRODUCIDO	9,612.33
MATERIAL DIDACTICO ADQUIRIDO	9,317.54
CURSO TALLER DE PROMOTORES	3,100.00
GASTOS DE ADMINISTRACIÓN	5,454.90
2 AL MILLAR	1,636.37
	81.82



DENOMINACIÓN Y/O DESCRIPCIÓN DEL PROGRAMA, PROYECTO O ACCIÓN	TOTAL
<b>H.A. TENABO</b>	<b>40,908.82</b>
ESPACIO DE CULTURA DEL AGUA (FORTALECIMIENTO)	7,500.00
EVENTOS	15,454.56
MATERIAL DIDACTICO REPRODUCIDO	9,317.54
MATERIAL DIDACTICO ADQUIRIDO	3,100.00
CURSO TALLER DE PROMOTORES	5,454.90
2 AL MILLAR	81.82
<b>TOTAL</b>	<b>\$ 449,996.85</b>
<b>CDI 2009</b>	
<b>MODALIDAD ATENCIÓN A REGIONES INDIGENAS (PIBAI)</b>	<b>13,906.62</b>
<b>H.A. CAMPECHE</b>	<b>13,906.62</b>
REINTEGRO A TESOFE	13,906.62
<b>MODALIDAD ATENCIÓN A REGIONES INDIGENAS (MUNICIPIOS)</b>	<b>682.83</b>
<b>H.A. HOPELCHEN</b>	<b>682.82</b>
REINTEGRO A TESOFE	682.82
<b>H.A. CHAMPOTÓN</b>	<b>0.01</b>
REINTEGRO A TESOFE	0.01
<b>TOTAL</b>	<b>\$ 14,589.45</b>
<b>CDI 2010</b>	
<b>CDI (MPIOs - SDUOP)</b>	<b>\$ 22,262,112.50</b>
<b>SECRETARIA DE DESARROLLO URBANO Y OBRAS PÚBLICAS</b>	<b>3,870,281.44</b>
<b><u>AMPLIACION DE LA RED DE ENERGIA ELECTRICA</u></b>	<b>3,870,281.44</b>
AMPLIACION DE LA RED DE ENERGIA ELECTRICA , CONCEPCIÓN, CALKINI	469,070.37
AMPLIACION DE LA RED DE ENERGIA ELECTRICA , SAN AGUSTÍN CHUNHUAS, CALKINI	305,392.85
AMPLIACION DE LA RED DE ENERGIA ELECTRICA , MAYATECUM MODULO UNO, CHAMPOTÓN	666,120.74
AMPLIACION DE LA RED DE ENERGIA ELECTRICA , NOHALAL, HECELCHAKAN	577,786.70
AMPLIACION DE LA RED DE ENERGIA ELECTRICA , KOMCHEN, HOPELCHEN	297,691.72
AMPLIACION DE LA RED DE ENERGIA ELECTRICA , CINCO DE FEBRERO, CHAMPOTÓN	834,391.53
AMPLIACION DE LA RED DE ENERGIA ELECTRICA , EMILIANO ZAPATA, TENABO	719,827.53
<b>H.A. CALAKMUL</b>	<b>2,566,701.58</b>
<b><u>AMPLIACION DE LA RED DE AGUA POTABLE</u></b>	<b>99,397.95</b>
AMPLIACION DE LA RED DE AGUA POTABLE, MANUEL CASTILLA BRITO (EL DIECISIETE)	99,397.95
<b><u>AMPLIACION DE LA RED DE ENERGIA ELECTRICA</u></b>	<b>2,467,303.63</b>
AMPLIACION DE LA RED DE ENERGIA ELECTRICA, LA LUCHA 1	685,594.95
AMPLIACION DE LA RED DE ENERGIA ELECTRICA, ONCE DE MAYO	635,870.29
AMPLIACION DE LA RED DE ENERGIA ELECTRICA, VEINTE DE NOVIEMBRE	1,145,838.39
<b>H.A. CALKINI</b>	<b>4,219,045.68</b>
<b><u>AMPLIACION DE SISTEMAS DE AGUA POTABLE</u></b>	<b>2,435,706.64</b>
AMPLIACION DEL SISTEMA DE AGUA POTABLE, BACABCHÉN.	490,747.14
AMPLIACION DEL SISTEMA DE AGUA POTABLE, SAN ANTONIO SAHCABCHÉN	270,390.47
AMPLIACION DEL SISTEMA DE AGUA POTABLE, NUNKINI.	1,050,773.19
AMPLIACION DEL SISTEMA DE AGUA POTABLE, SAN AGUSTÍN CHUNHUAS.	623,795.84
<b><u>AMPLIACION DE LA RED DE AGUA POTABLE</u></b>	<b>163,731.47</b>
AMPLIACION DE LA RED DE AGUA POTABLE, CONCEPCIÓN	163,731.47
<b><u>AMPLIACION DE LA RED DE ENERGIA ELECTRICA</u></b>	<b>1,619,607.57</b>
AMPLIACION DE LA RED DE ENERGIA ELECTRICA, DZITBALCHÉ	1,207,204.50
AMPLIACION DE LA RED DE ENERGIA ELECTRICA, XCACCOCH	412,403.07



DENOMINACIÓN Y/O DESCRIPCIÓN DEL PROGRAMA, PROYECTO O ACCIÓN	TOTAL
<b>H.A. CAMPECHE</b>	<b>2,692,271.08</b>
<b><u>AMPLIACION DE LA RED DE AGUA POTABLE</u></b>	<b>1,829,595.83</b>
AMPLIACION DE LA RED DE AGUA POTABLE, KIKAB.	319,442.84
AMPLIACION DE LA RED DE AGUA POTABLE, LOS LAURELES.	127,476.16
AMPLIACION DE LA RED DE AGUA POTABLE, NOHAKAL.	165,819.36
AMPLIACION DE LA RED DE AGUA POTABLE, ADOLFO RUÍZ CORTINES.	109,698.48
AMPLIACION DE LA RED DE AGUA POTABLE, NILCHÍ.	333,182.80
AMPLIACION DE LA RED DE AGUA POTABLE, QUETZAL EDZNÁ MODULO DOS.	165,228.86
AMPLIACION DE LA RED DE AGUA POTABLE, TIKIMUL.	504,949.97
AMPLIACION DE LA RED DE AGUA POTABLE, SAN FRANCISCO KOBÉN.	103,797.36
<b><u>AMPLIACION DE LA RED DE ENERGIA ELECTRICA</u></b>	<b>\$ 862,675.25</b>
AMPLIACION DE LA RED DE ENERGIA ELECTRICA, NILCHÍ.	339,463.59
AMPLIACION DE LA RED DE ENERGIA ELECTRICA, SAN FRANCISCO KOBÉN.	305,155.20
AMPLIACION DE LA RED DE ENERGIA ELECTRICA, TIKIMUL.	218,056.46
<b>H.A. CANDELARIA</b>	<b>2,544,760.26</b>
<b><u>AMPLIACION DE SISTEMAS DE AGUA POTABLE</u></b>	<b>320,004.46</b>
AMPLIACION DE SISTEMAS DE AGUA POTABLE, CARLOS SANSORES PÉREZ (LA PAZ)	166,354.46
AMPLIACION DE SISTEMAS DE AGUA POTABLE CANDELARIA, SANTO DOMINGO	153,650.00
<b><u>AMPLIACION DE LA RED DE AGUA POTABLE</u></b>	<b>323,717.15</b>
AMPLIACION DE LA RED DE AGUA POTABLE, NARCIZO MENDOZA.	150,149.99
AMPLIACION DE LA RED DE AGUA POTABLE, SAN MIGUEL.	173,567.16
<b><u>AMPLIACION DE LA RED DE ENERGIA ELECTRICA</u></b>	<b>1,901,038.65</b>
AMPLIACION DE LA RED DE ENERGIA ELECTRICA, NARCIZO MENDOZA.	222,479.37
AMPLIACION DE LA RED DE ENERGIA ELECTRICA, EL RAMONAL.	246,109.90
AMPLIACION DE LA RED DE ENERGIA ELECTRICA, SANTO DOMINGO.	279,969.56
AMPLIACION DE LA RED DE ENERGIA ELECTRICA, SAN MIGUEL.	848,652.52
AMPLIACION DE LA RED DE ENERGIA ELECTRICA, SANTA LUCÍA.	303,827.30
<b>H.A. CHAMPOTÓN</b>	<b>2,943,220.41</b>
<b><u>AMPLIACION DE LA RED DE AGUA POTABLE</u></b>	<b>162,209.88</b>
AMPLIACION DE LA RED DE AGUA POTABLE, AH KIM PECH	162,209.88
<b><u>AMPLIACION DE SISTEMAS DE AGUA POTABLE</u></b>	<b>2,781,010.53</b>
AMPLIACION DEL SISTEMA DE AGUA POTABLE, CINCO DE FEBRERO	919,698.77
AMPLIACION DEL SISTEMA DE AGUA POTABLE, XBACAB	749,778.03
AMPLIACION DEL SISTEMA DE AGUA POTABLE, JOSE LÓPEZ PORTILLO DOS (NILÚN)	259,118.53
AMPLIACION DEL SISTEMA DE AGUA POTABLE, FELIPE CARRILLO PUERTO	852,415.20
<b>H.A. ESCARCEGA</b>	<b>269,474.87</b>
<b><u>AMPLIACION DE LA RED DE ENERGIA ELECTRICA</u></b>	<b>269,474.87</b>
AMPLIACION DE LA RED DE ENERGIA ELECTRICA, LA VICTORIA	188,251.03
AMPLIACION DE LA RED DE ENERGIA ELECTRICA, FLOR DE CHIAPAS	81,223.84
<b>H.A. HECELCHAKAN</b>	<b>652,186.57</b>
AMPLIACION DE LA RED DE ENERGIA ELECTRICA, POMUCH	652,186.57
<b>H.A. HOPELCHEN</b>	<b>1,892,535.21</b>
<b><u>AMPLIACION DE LA RED DE ENERGIA ELECTRICA</u></b>	<b>1,892,535.21</b>
AMPLIACION DE LA RED DE ENERGIA ELECTRICA, SAN FRANCISCO SUC-TUC.	644,728.53
AMPLIACION DE LA RED DE ENERGIA ELECTRICA, CHUNCHINTOK.	934,549.60
AMPLIACION DE LA RED DE ENERGIA ELECTRICA, KATAB.	313,257.08
<b>H.A. TENABO</b>	<b>611,635.40</b>
<b><u>AMPLIACION DE LA RED DE ENERGIA ELECTRICA</u></b>	<b>332,580.05</b>
AMPLIACION DE LA RED DE ENERGIA ELECTRICA, TENABO	332,580.05
<b><u>AMPLIACION DEL SISTEMA DE AGUA POTABLE</u></b>	<b>279,055.35</b>
AMPLIACION DEL SISTEMA DE AGUA POTABLE, KANKI	279,055.35
<b>TOTAL</b>	<b>\$ 89,025,321.77</b>



DENOMINACIÓN Y/O DESCRIPCIÓN DEL PROGRAMA, PROYECTO O ACCIÓN	TOTAL
<b>CONVENIO DE COLABORACION No. CNF-CGCR-GR-GRXII-CAMPECHE-PRODUCCION 2010 C.C./01</b>	
<b>SECRETARIA DE MEDIO AMBIENTE Y APROVECHAMIENTO SUSTENTABLE</b>	
CONVENIO DE COLABORACION PARA PRODUCCION DE PLANTA FORESTAL ENTRE LA CONAFOR Y EL GOBIERNO DEL ESTADO	3,195,000.00
<b>TOTAL</b>	<b>\$ 3,195,000.00</b>
<b>CONVENIOS DE PRESTACION DE SERVICIOS CELEBRADO ENTRE EL GOBIERNO DEL ESTADO DE CAMPECHE Y LA CFE POR COMPENSACION AMBIENTAL DE (LA LINEA DE TRANSMISION EDZNA ENTRONQUE ESCARCEGA-TICUL II) Y (LA LINEA DE TRANSMISION ESCARCEGA-XPUJIL)</b>	
<b>SECRETARIA DE MEDIO AMBIENTE Y APROVECHAMIENTO SUSTENTABLE</b>	
IMPLEMENTACION DE UN VIVERO Y RESTAURACION DE LOS SITIOS DEGRADADOS COMO MEDIDA DE COMPENSACION EN LA LOCALIDAD DE CONSTITUCION	954,000.00
IMPLEMENTACION DE UN VIVERO Y RESTAURACION DE LOS SITIOS DEGRADADOS COMO MEDIDA DE COMPENSACION EN LA LOCALIDAD DE CONHUAS.	675,000.00
<b>TOTAL</b>	<b>\$ 1,629,000.00</b>
<b>FONDO CONCURSABLE PARA EL TRATAMIENTO DE AGUAS RESIDUALES</b>	
<b>H.A. CAMPECHE</b>	
REHABILITACIÓN DE LA PLANTA DE TRATAMIENTO SIGLO XXI	8,281,683.44
REHABILITACIÓN DE LA PLANTA DE TRATAMIENTO NOVIA DEL MAR	5,188,077.86
<b>H.A. CARMEN</b>	
CONSTRUCCIÓN DEL SISTEMA DE TRATAMIENTO PARA RESIDUOS SÉPTICOS	7,495,199.64
<b>TOTAL</b>	<b>\$ 20,964,960.94</b>
<b>CONVENIO DE COORDINACION CELEBRADO ENTRE LA SEMARNAT, EL ESTADO Y EL MPIO. DE CAMPECHE</b>	
<b>MUNICIPIO DE CAMPECHE</b>	
CONSTRUCCION DEL RELLENO SANITARIO TIPO "A" Y ADQUISICION DE INFRAESTRUCTURA COMPLEMENTARIA DEL MUNICIPIO DE SAN FCO. DE CAMPECHE.	35,500,000.00
ELABORACION DE ESTUDIOS PREVIOS Y PROYECTO EJECUTIVO PARA EL SANEAMIENTO Y CLAUSURA DEL SITIO DE DISPOSICION FINAL DEL MUNICIPIO DE SAN FCO. DE CAMPECHE.	1,500,000.00
ADQUISICION DE 15 VEHICULOS DE RECOLECCION Y TRANSPORTE PRIMARIO DE RESIDUOS SOLIDOS URBANOS (RSU) DEL MUNICIPIO DE SAN FCO. DE CAMPECHE.	18,000,000.00
<b>TOTAL</b>	<b>\$ 55,000,000.00</b>



DENOMINACIÓN Y/O DESCRIPCIÓN DEL PROGRAMA, PROYECTO O ACCIÓN	TOTAL
<b>CONVENIO DE APOYO PARA LA MICRO, PEQUEÑA Y MEDIANA EMPRESA (FONDO PYME) 2009</b>	
<b>SEDICO</b>	
URBANIZACIÓN DEL ALA MIPYME EN EL PARQUE INDUSTRIAL DE LA CIUDAD DE CAMPECHE	1,982,550.00
<b>TOTAL</b>	<b>\$ 1,982,550.00</b>
<b>MODERNIZACIÓN INTEGRAL DEL REGISTRO CIVIL 2009</b>	
<b>SECRETARIA DE GOBIERNO</b>	
MODERNIZACIÓN INTEGRAL DEL REGISTRO CIVIL 2009	\$ 641,967.82
<b>TOTAL</b>	<b>\$ 641,967.82</b>
<b>MODERNIZACIÓN DEL REGISTRO PÚBLICO DE LA PROPIEDAD Y DEL COMERCIO 2010</b>	
<b>SECRETARIA DE GOBIERNO</b>	
MODERNIZACIÓN DEL REGISTRO PÚBLICO DE LA PROPIEDAD Y DEL COMERCIO 2010	1,982,251.33
<b>TOTAL</b>	<b>\$ 1,982,251.33</b>
<b>MODERNIZACIÓN INTEGRAL DEL REGISTRO CIVIL 2010</b>	
<b>SECRETARIA DE GOBIERNO</b>	
MODERNIZACIÓN INTEGRAL DEL REGISTRO CIVIL 2010	521,348.00
<b>TOTAL</b>	<b>\$ 521,348.00</b>
<b>FOPREDEN 2008</b>	
<b>CENECAM</b>	
REFORZAMIENTO DEL SISTEMA DE PUNTO DE ALERTA	2,993,201.60
ATLAS ESTATAL DE PELIGROS NATURALES	2,586,088.45
<b>TOTAL</b>	<b>\$ 407,113.15</b>
<b>FOPREDEN 2009</b>	
<b>CENECAM</b>	
CARAVANA DE PROTECCIÓN CIVIL	\$ 1,169,305.20
<b>TOTAL</b>	<b>\$ 1,169,305.20</b>
<b>PROFIS 2010</b>	
ENERO	\$ 463,065.00
FEBRERO	463,065.00
MARZO	463,065.00
ABRIL	463,065.00
MAYO	463,065.00
JUNIO	463,065.00
JULIO	463,065.00
AGOSTO	463,065.00
SEPTIEMBRE	463,065.00
OCTUBRE	463,065.00
NOVIEMBRE	463,065.00
<b>TOTAL</b>	<b>\$ 5,093,715.00</b>





DENOMINACIÓN Y/O DESCRIPCIÓN DEL PROGRAMA, PROYECTO O ACCIÓN	TOTAL
<b>CUMPLIMIENTO AL CONTENIDO DEL ANEXO 34 DEL DECRETO DE PEF 2010</b>	
<b>SECRETARIA DE MEDIO AMBIENTE Y APROVECHAMIENTO SUSTENTABLE</b>	
ELABORACION DEL PROGRAMA ESTATAL PARA LA PREVENCIÓN Y GESTIÓN INTEGRAL DE LOS RESIDUOS SÓLIDOS URBANOS Y DE MANEJO ESPECIAL.	1,020,000.00
CONSERVACION DE AREAS NATURALES PROTEGIDAS.	1,010,000.00
<b>TOTAL</b>	<b>\$ 2,030,000.00</b>
<b>ZONA FEDERAL MARITIMA (ZOFEMAT) MUNICIPIOS</b>	
H.A. CAMPECHE	\$ 147,068.00
H.A. CARMEN	414,094.00
H.A. CHAMPOTÓN	51,178.00
<b>TOTAL</b>	<b>\$ 612,340.00</b>
<b>ATENCIÓN A CONTINGENCIAS CLIMATOLÓGICAS (PACC) 2010</b>	
<b>SECRETARIA DE DESARROLLO RURAL</b>	
<b>SEGURO AGROPECUARIO CATASTROFICO</b>	<b>11,242,467.49</b>
AGRICOLA (MAIZ PV TEMPORAL) 61,580.54 HAS.	10,915,016.98
GASTOS DE OPERACIÓN	218,300.34
GASTOS DE SEGUIMIENTO OPERATIVO	109,150.17
<b>TOTAL</b>	<b>\$ 11,242,467.49</b>
<b>FIDEICOMISO BANOBRAS GOBIERNO DEL ESTADO</b>	
<b>INVICAM</b>	<b>47,534,023.80</b>
<b>SH:VIVIENDA, PROGRAMA DE CONSTRUCCIÓN DE UBVR</b>	<b>47,534,023.80</b>
310 ACCIONES CALAKMUL Y ESCÁRCEGA (PRODUCCIÓN SOCIAL DE VIVIENDA)	13,289,591.49
230 ACCIONES ESCARCEGA Y CANDELARIA (REUBICACIÓN ZONAS DE RIESGO Y 2X1)	10,085,140.31
100 ACCIONES CALAKMUL (PRODUCCIÓN SOCIAL DE VIVIENDA) SOCIEDAD HIPOTECARIA FEDERAL	5,702,574.00
319 ACCIONES ESCÁRCEGA Y CANDELARIA (PRODUCCIÓN SOCIAL DE VIVIENDA PROGRESIVA 2X1) SOCIEDAD HIPOTECARIA FEDERAL	18,456,718.00
<b>SDUOP</b>	<b>\$ 1,394,975.88</b>
<b>UB:CAMINOS RURALES</b>	<b>1,394,975.88</b>
RECONSTRUCCIÓN DEL CAMINO HECELCHAKÁN E.C. (CHENCOLLI-UMAN)-BLANCA FLOR, TRAMO:KM 0+000 AL KM 2+500, BLANCA FLOR, HECELCHAKÁN	1,394,975.88
<b>TOTAL</b>	<b>\$ 48,928,999.68</b>
<b>REPARACION DE DAÑOS POR EL HURACAN DEAN EN CAMPECHE 2008</b>	
PRIMARIA SEPTIMIO PEREZ PALACIOS	40,774.93
PRIMARIA "HEROES DE NACAZARI" y "PRIMARIA "BENITO JUAREZ"	162309.04
PRIMARIA "NICOLAS BRAVO"	85768.27
TELESECUNDARIA No. 55	22406.18
PRIM.NIÑO CAMPESINO,PRIM.LEONA VICARIO,CAPEP LAURA ROTTER	34,717.69
<b>SUB-TOTAL</b>	<b>345,976.11</b>



GOBIERNO DEL ESTADO DE CAMPECHE  
ENERO-DICIEMBRE 2010



DENOMINACIÓN Y/O DESCRIPCIÓN DEL PROGRAMA, PROYECTO O ACCIÓN	TOTAL
<b>RENDIMIENTOS FINANCIEROS</b>	<b>177,322.50</b>
PRIMARIA JUSTO SIERRA MÉNDEZ, PRIMARIA PRESIDENTE RUIZ CORTINEZ Y J.N. JUSTO SIERRA MÉNDEZ	141,016.50
PRIM.NIÑO CAMPESINO,PRIM.LEONA VICARIO,CAPEP LAURA ROTTER	36,306.00
<b>TOTAL</b>	<b>\$ 523,298.61</b>
<b>PROYECTOS DE DIFUSIÓN, TALLERES DE PROMOCIÓN, CAPACITACIÓN DIVULGACIÓN (SEDICO-AMSDE) 2010</b>	
<b>SEDICO</b>	
APORTACIÓN FEDERAL PARA PROYECTOS DE DIFUSIÓN, TALLERES DE PROMOCIÓN, CAPACITACIÓN DIVULGACIÓN (SEDICO-AMSDE) 2010	200,000.00
<b>TOTAL</b>	<b>\$ 200,000.00</b>
<b>PROGRAMA PARA EL DESARROLLO DE LA INDUSTRIA DEL SOFTWARE</b>	
<b>SECRETARIA DE DESARROLLO INDUSTRIAL Y COMERCIAL</b>	<b>3,000,000.00</b>
CREACION, DESARROLLO, CONSOLIDACION, VIABILIDAD, PRODUCTIVIDAD, COMPETITIVIDAD Y SUSTENTABILIDAD DE LAS EMPRESAS DE TECNOLOGÍAS DE INFORMACIÓN	3,000,000.00
<b>TOTAL</b>	<b>\$ 3,000,000.00</b>
<b>PROGRAMA DE COMPETITIVIDAD EN LOGISTICA Y CENTRALES DE ABASTO</b>	
<b>SECRETARIA DE DESARROLLO INDUSTRIAL Y COMERCIAL</b>	<b>3,499,999.67</b>
FOMENTAR LA CREACION, MODERNIZACION, EFICIENCIA CONSOLIDACION, COMPETITIVIDAD Y SUSTENTANILIDAD DE LAS EMPRESAS DEL SECTOR ABASTO	3,499,999.67
<b>TOTAL</b>	<b>\$ 3,499,999.67</b>



GOBIERNO DEL ESTADO DE CAMPECHE  
ENERO-DICIEMBRE 2010



DENOMINACIÓN Y/O DESCRIPCIÓN DEL PROGRAMA, PROYECTO O ACCIÓN	TOTAL
UNIVERSIDADES (UAC)	424,980,590.00
UNIVERSIDADES (UNACAR)	220,109,647.00
COLEGIO DE ESTUDIOS CIENTIFICOS Y TECNOLOGICOS DEL ESTADO DE CAMPECHE CECYTEC	71,863,966.82
INSTITUTO DE CAPACITACION PARA EL TRABAJO DEL ESTADO DE CAMPECHE ICATCAM	25,646,579.71
SUBSIDIO COBACH	121,474,401.18



GOBIERNO DEL ESTADO DE CAMPECHE  
ENERO-DICIEMBRE 2010



DENOMINACIÓN Y/O DESCRIPCIÓN DEL PROGRAMA, PROYECTO O ACCIÓN	TOTAL
CONSTRUCCION Y EQUIPAMIENTO DE ESPACIOS EDUCATIVOS 2006 (CETMAR 002 Y CETMAR 029)	
CET DEL MAR 002	
SUMINISTRO DE MOBILIARIO Y EQUIPO	\$ 86,570.08
<b>TOTAL INVERSION</b>	<b>\$ 86,570.08</b>
<b>RENDIMIENTOS FINANCIEROS</b>	
ESC. PREP.NOCTURNA DE CHAMPOTON (MÓDULO)	
CONSTRUCCIÓN DE 1 AULA DIDACTICA Y 3 ANEXOS	281,196.49
ESC. PREP.ESTATAL DE CHAMPOTON	
CONSTRUCCION DE OBRA EXTERIOR	16,129.29
ESC. PREP. NOCTURNA DE CHAMPOTÓN (MÓDULO)	
EQUIPAMIENTO DE 1 AULA DIDACTICA Y 1 ANEXO	58,745.17
<b>TOTAL PRODUCTOS FINANCIEROS</b>	<b>356,070.95</b>
<b>TOTAL PAGADO 2010</b>	<b>\$ 442,641.03</b>
<b>CONVENIO CONACYT 2009</b>	
<b>INDESALUD</b>	
CONACYT 2009	2,176.51
<b>TOTAL DE RECURSOS 2010</b>	<b>\$ 2,176.51</b>



DENOMINACIÓN Y/O DESCRIPCIÓN DEL PROGRAMA, PROYECTO O ACCIÓN	TOTAL
<b>RIESGOS SANITARIOS 2010</b>	
<b>INDESALUD</b>	
RIESGOS SANITARIOS 2010	1,588,514.00
<b>TOTAL</b>	<b>\$ 1,588,514.00</b>
<b>PROGRAMAS EDUCATIVOS RAMO 11 SECUD</b>	
APOYOS COMPLEMENTARIOS PARA EL FAEB	5,328,850.00
APOYOS COMPLEMENTARIOS PARA EL FAEB	4,680,000.00
SUBSIDIO FEDERAL A LA EDUCACIÓN CORRESPONDIENTE AL PROGRAMA ASESOR TECNICO PEDAGOGICO (ATP)	168,800.00
SUBSIDIO FEDERAL A LA EDUCACION CORRESPONDIENTE AL PROGRAMA ASESOR TECNICO PEDAGOGICO (ATP)	1,567,154.22
SUBSIDIO FEDERAL A LA EDUCACIÓN CORRESPONDIENTE AL PRIMER SEMESTRE DEL EJERCICIO FISCAL 2010, PARA LA ESTRATEGIA DE FORTALECIMIENTO DE LA GESTIÓN PARA LA CALIDAD EN LA EDUCACIÓN INDIGENA	1,000,000.00
SUBSIDIO FEDERAL A LA EDUCACION CORRESPONDIENTE AL PRIMER SEMESTRE DEL EJERCICIO FISCAL 2010, PARA LA ESTRATEGIA DE FORTALECIMIENTO DE LA GESTIÓN PARA LA CALIDAD EN LA EDUCACIÓN INDIGENA	258,000.00
PRIMER SEMESTRE DEL EJERCICIO FISCAL 2010 PARA EL DESARROLLO Y FORTALECIMIENTO DE LAS LENGUAS Y ACTIVIDADES DE EDUCACIÓN INDIGENA	\$ 142,000.00
APORTACION FEDERAL DEL RAMO 11 SUBSIDIO A LA EDUCACION CORRESPONDIENTE AL PROGRAMA NACIONAL DE LECTURA 2010	800,000.00
APORTACIÓN FEDERAL DEL RAMO 11 SUBSIDIO A LA EDUCACIÓN CORRESPONDIENTE AL PROGRAMA DE FORTALECIMIENTO A LA TELESECUNDARIA 2010	13,227,728.39
SUBSIDIO A LA EDUCACIÓN PROGRAMA DE HABILIDADES DIGITALES PARA TODOS PARA EL EJERCICIO FISCAL 2010	74,973,500.00
PROGRAMA ASESOR TECNICO PEDAGOGICO	142,807.78
FORTALECIMIENTO A ACTIVIDADES DE LA EDUCACIÓN INDIGENA	327,600.00
FORTALECIMIENTO DE LAS ACTIVIDADES DE EDUCACIÓN INDÍGENA 2010	1,037,900.00
MEJORA EL PERFIL ACADEMICO DEL ASESOR TÉCNICO PEDAGOGICO Y ACREDITACIÓN LINGÜÍSTICA EN LA EDUCACIÓN INDIGENA	5,735,557.78
CONVENIO PARA LA ELABORACIÓN DEL LIBRO "LA ENTIDAD DONDE VIVO"	300,000.00
<b>PRODUCTOS FINANCIEROS</b>	<b>3,114.33</b>
SUBSIDIO FEDERAL A LA EDUCACIÓN PRODUCTOS FINANCIEROS CORRESPONDIENTES AL PROGRAMA TECNICO PEDAGOGICO ATP PERIODO 01 AL 02 DE JUNIO DE 2010	42.20
SUBSIDIO FEDERAL A LA EDUCACION PRODUCTOS FINANCIEROS CORRESPONDIENTES AL PROGRAMA TECNICO PEDAGOGICO ATP PERIODO 01 AL 02 DE JUNIO DE 2010	391.81
PRODUCTOS FINANCIEROS GENERADOS CORRESPONDIENTE AL PRIMER SEMESTRE DEL EJERCICIO 2010 PARA EL DESARROLLO, ESTRATEGIA Y FORTALECIMIENTO DE LA EDUCACIÓN INDIGENA	525.06
PRODUCTOS FINANCIEROS GENERADOS CORRESPONDIENTE AL PROGRAMA ASESOR TECNICO PEDAGOGICO 2010	107.13
PRODUCTOS FINANCIEROS GENERADOS CORRESPONDIENTE A LA APORTACIÓN FEDERAL DEL APOYO FINANCIERO AL SUBSIDIO FEDERAL A ACTIVIDADES DE LA EDUCACIÓN INDIGENA	2,048.13
<b>TOTAL</b>	<b>109,693,012.50</b>
<b>MEJORES ESPACIOS EDUCATIVOS 2007</b>	
<b>INIFEEC</b>	
PRIM. ADOLFO LOPEZ MATEOS, CANDELARIA, BENITO JUAREZ	9,070.30
<b>TOTAL DE LA INVERSIÓN</b>	<b>9,070.30</b>



DENOMINACIÓN Y/O DESCRIPCIÓN DEL PROGRAMA, PROYECTO O ACCIÓN	TOTAL
<b>PRODUCTOS FINANCIEROS</b>	
ESC. SEC. GRAL. NO. 03, Adaptación de aula temática HDT, CAMPECHE, CAMPECHE	76,975.88
ESC. SEC. GRAL. NO. 07, Adaptación de aula temática HDT, CAMPECHE, CAMPECHE	102,098.78
ESC. SEC. TEC. NO. 08, Adaptación de aula temática HDT, CAMPECHE, LERMA	105,060.94
ESC. SEC. TEC. NO. 17, Adaptación de aula temática HDT, CAMPECHE, CAMPECHE	155,775.54
TELESECUNDARIA NO. 27, Adaptación de aula temática HDT, CAMPECHE, NILCHI	85,214.38
TELESECUNDARIA NO. 96, Adaptación de aula temática HDT, ESCARCEGA, JOSE LOPEZ PORRILLO	88,312.07
PRIM. EULOGIO PERERA, CAMPECHE, CAMPECHE	900.70
PRIM. MARIA LAVALLE URBINA, CAMPECHE, CAMPECHE	12,564.69
<b>TOTAL DE PRODUCTOS FINANCIEROS</b>	<b>626,902.98</b>
<b>TOTAL</b>	<b>\$ 635,973.28</b>
<b>MEJORES ESPACIOS EDUCATIVOS 2008</b>	
<b>INIFEEC</b>	
ESC. SEC. GRAL. NO 07, CAMPECHE, CAMPECHE	\$ 147,142.74
TELESECUNDARIA NO. 59	219,870.06
JN JACINTO CANEK, HECELCHAKAN, CHUNCANAN	113,685.60
<b>TOTAL DE LA INVERSIÓN</b>	<b>480,698.40</b>
<b>PRODUCTOS FINANCIEROS</b>	
ESC. SEC. GRAL. NO. 08, ADAPTACIÓN DE AULA TEMÁTICA, HDT, CAMPECHE, CAMPECHE	77,334.95
TELESECUNDARIA NO. 122, ADAPTACIÓN DE AULA TEMÁTICA HDT, CAMPECHE, CAMPECHE	61,001.81
TELESECUNDARIA NO. 124, ADAPTACIÓN DE AULA TEMÁTICA HDT, CAMPECHE, KOBEN	93,801.45
ESC. SEC. GRAL. NO. 09, ADAPTACIÓN DE AULA TEMÁTICA HDT, CHAMPOTON, CHAMPOTON	79,454.83
TELESECUNDARIA NO. 141, ADAPTACIÓN DE AULA TEMÁTICA, HDT, CHAMPOTON, JOSE MA.MORELOS Y PAVON, EL CERRITO	63,504.79
TELESECUNDARIA NO. 101, ADAPTACIÓN DE AULA TEMÁTICA HDT, ESCARCEGA, EL LECHUGAL	58,882.66
TELESECUNDARIA NO. 110, ADAPTACIÓN DE AULA TEMÁTICA, HDT, ESCARCEGA, KM. 36	114,224.22
TELESECUNDARIA NO. 146, ADAPTACIÓN DE AULA TEMÁTICA, HDT, ESCARCEGA, KM. 74	77,550.74
TELESECUNDARIA NO. 63, ADAPTACIÓN DE AULA TEMÁTICA, HDT, NVO. PROGRESO # 2 (KM. 27)	46,493.26
TELESECUNDARIA NO. 80, ADAPTACIÓN DE AULA TEMÁTICA, HDT, JOSÉ DE LA CRUZ BLANCO, NCPE	129,603.64
<b>TOTAL DE PRODUCTOS FINANCIEROS</b>	<b>801,852.35</b>
<b>TOTAL</b>	<b>\$ 1,282,550.75</b>
<b>OFERTA EDUCATIVA 2008 (EDUCACION SUPERIOR) INSTITUTO TECNOLOGICO DE CAMPECHE, CHINA Y LERMA</b>	
<b>INIFEEC</b>	
INSTITUTO TECNOLOGICO DE CAMPECHE	4,816,065.27
<b>TOTAL DE LA INVERSIÓN</b>	<b>4,816,065.27</b>
<b>PRODUCTOS FINANCIEROS</b>	
INSTITUTO TECNOLOGICO DE CAMPECHE	122,584.55
INSTITUTO TECNOLOGICO SUPERIOR DE CHAMPOTÓN	269,176.20
INSTITUTO TECNOLOGICO SUPERIOR DE ESCARCEGA	95,606.04
<b>TOTAL DE PRODUCTOS FINANCIEROS</b>	<b>487,366.79</b>
<b>TOTAL DE RECURSOS 2008</b>	<b>\$ 5,303,432.06</b>
<b>AMPLIACIÓN, MANTENIMIENTO Y EQUIPAMIENTO DE CENTROS EDUCATIVOS " PROGRAMA INFRAESTRUCTURA MEDIA SUPERIOR 2008"</b>	
<b>INIFEEC</b>	
CECATI NO. 50 REHABILITACIÓN REHABILITACION DEL TALLER DE SOLDADURA, EDIFICIO "C"	300,427.61



DENOMINACIÓN Y/O DESCRIPCIÓN DEL PROGRAMA, PROYECTO O ACCIÓN	TOTAL
<b>CONALEP (PLANTEL CAMPECHE)</b>	
<b>CONSTRUCCION</b>	
CONSTRUCCIÓN DE 4 AULAS, 2 TALLERES (CENTROS DE INFORMATICA) Y 4 ANEXOS	321,005.32
<b>EQUIPAMIENTO</b>	
EQUIPO COMPLEMENTARIO DE SALA AUDIOVISUAL	\$ 86,413.59
<b>CBTIS NO. 9</b>	
<b>REHABILITACION</b>	
IMPERMEABILIZACION EN EDIFICIOS "A","C" Y "D"	350,944.24
<b>COBACH EMSAD</b>	
<b>CONSTRUCCION</b>	
CONSTRUCCION DE EDIFICIO "C", 3 AULAS DIDACTICAS	407,338.89
<b>EQUIPAMIENTO</b>	
EQUIPAMIENTO DE 3 AULAS DIDACTICAS	69,982.80
<b>COBACH EMSAD NO. 19</b>	
<b>REHABILITACION</b>	
REHABILITACION DE INSTALACION ELÉCTRICA Y EQUIPOS DE AIRE ACONDICIONADO	70,496.52
<b>CET DEL MAR 02</b>	
<b>EQUIPAMIENTO</b>	
SUMINISTRO DE MOBILIARIO Y EQUIPO	11,825.90
<b>TOTAL INVERSIÓN</b>	<b>1,618,434.87</b>
<b>RENDIMIENTOS FINANCIEROS</b>	<b>1,039,128.63</b>
<b>PREP. FERNANDO E. ANGLI LARA</b>	
CONSTRUCCION DE OBRA COMPLEMENTARIA (FOSA SEPTICA Y POZO DE ABSORCION)	88,212.02
MOBILIARIO COMPLEMENTARIO PARA AULA DIDACTICA	47,222.24
<b>COBACH No. 16</b>	
REHABILITACION DE ESPACIOS "A" Y "B" ( IMPERMEABILIZACION Y OBRA EXTERIOR )	198,999.07
<b>CECYTEC</b>	
EQUIPAMIENTO COMPLEMENTARIO DE COMPUTO	44,159.75
<b>CETIS No. 82</b>	
EQUIPAMIENTO PARCIAL DE AULAS DIDACTICAS	115,420.00
<b>CET-MAR No.29</b>	
SUMINISTRO DE EQUIPOS DE AIRE ACONDICIONADO	5,201.14
SUMINISTRO DE MOBILIARIO COMPLEMENTARIO PARA AULAS DIDACTICAS	117,160.00
EQUIPAMIENTO COMPLEMENTARIO PARA ADMINISTRACION	48,977.17
<b>CET-MAR No. 02</b>	
SUMINISTRO DE 1 MOTOR DE 4 TIEMPOS DE 90 H.P. EN EL CET MAR No. 02	193,067.48
<b>PREP.ESTATAL NOCTURNA DE CHAMPOTON</b>	
CONSTRUCCIÓN DE 1 AULA DIDACTICA Y 3 ANEXOS	115,749.76
<b>CBTA No.15</b>	
EQUIPAMIENTO COMPLEMENTARIO PARA AULAS Y ADMINISTRACION	64,960.00
<b>TOTAL</b>	<b>\$ 2,657,563.50</b>
<b>OFERTA EDUCATIVA 2008</b>	
<b>INSTITUTO TECNOLOGICO SUPERIOR DE ESCARCEGA</b>	
CONSTRUCCION DE SISTEMA DE PARARRAYOS Y PROTECCIONES ELECTRICAS	\$ 14,138.58
<b>INSTITUTO TECNOLOGICO SUPERIOR DE CHAMPOTON</b>	
CONSTRUCCION DE UNIDAD ACADEMICA DEPARTAMENTAL (2DA. ETAPA)	3,286,206.03
<b>TOTAL INVERSIÓN</b>	<b>3,300,344.61</b>



DENOMINACIÓN Y/O DESCRIPCIÓN DEL PROGRAMA, PROYECTO O ACCIÓN	TOTAL
<b>RENDIMIENTOS FINANCIEROS</b>	
<b>INST.TECNOLOGICO SUP.DE CHAMPOTON</b>	
EQUIPAMIENTO DE SALA AUDIOVISUAL	389,795.61
EQUIPAMIENTO PARCIAL DEL AREA ADMINISTRATIVA Y DE UN LABORATORIO DE COMPUTO ( PARTIDA 2 )	
EQUIPAMIENTO PARCIAL DE UN LABORATORIO DE CIENCIAS BASICAS	290,289.74
EQUIPAMIENTO PARCIAL DEL AREA ADMINISTRATIVA Y DE UN LABORATORIO DE COMPUTO ( PARTIDA 1 )	122,584.55
ADQUISICION DE EQUIPO COMPLEMENTARIO DE LABORATORIOS	103,610.10
<b>TOTAL PRODUCTOS FINANCIEROS</b>	<b>906,280.00</b>
<b>TOTAL</b>	<b>\$ 4,206,624.61</b>
<b>PROGRAMA EDUCATIVO RURAL 2008 ( NIVEL EDUCACIÓN SUPERIOR )</b>	
<b>INIFEEC</b>	
<b>RENDIMIENTOS FINANCIEROS</b>	
<b>INST.TECNOLOGICO SUP.DE CHAMPOTON</b>	
EQUIPAMIENTO PARCIAL DEL AREA ADMINISTRATIVA Y DE UN LABORATORIO DE COMPUTO ( PARTIDA 1 )	2,433.25
<b>TOTAL PRODUCTOS FINANCIEROS</b>	<b>2,433.25</b>
<b>TOTAL</b>	<b>\$ 2,433.25</b>
<b>PROGRAMA DE INFRAESTRUCTURA DE EDUCACION MEDIA SUPERIOR 2008 "CET MAR 002 CAMPECHE Y 029 CARMEN"</b>	
<b>INIFEEC</b>	
CET MAR 029, CARMEN, CARMEN	880,402.01
CET MAR 002, CAMPECHE, LERMA	28,024.84
<b>TOTAL DE LA INVERSIÓN</b>	<b>908,426.85</b>
<b>PRODUCTOS FINANCIEROS</b>	
PREPARATORIA ESTATAL, PLANTEL CHAMPOTON.- Suministro de Mobiliario y Equipo.	97,426.08
PREPARATORIA ESTATAL, PLANTEL ANGLI LARA.- Suministro de Mobiliario y Equipo.	162,376.11
PREPARATORIA ABIERTA, PLANTEL CAMPECHE.- Suministro de Mobiliario y Equipo.	20,645.81
<b>TOTAL DE PRODUCTOS FINANCIEROS</b>	<b>280,448.00</b>
<b>TOTAL</b>	<b>\$ 1,188,874.85</b>
<b>"ACCIONES DE EDUCACION PARA DISCAPACITADOS" 2008 INSTITUTO TECNOLOGICO DE CAMPECHE, CHINA Y LERMA</b>	
<b>INIFEEC</b>	
INSTITUTO TECNOLOGICO DE CAMPECHE	\$ 93,960.00
INSTITUTO TECNOLOGICO DE CHINA	109,764.76
<b>TOTAL DE LA INVERSIÓN</b>	<b>203,724.76</b>
<b>PRODUCTOS FINANCIEROS</b>	
INSTITUTO TECNOLOGICO DE CHAMPOTON	62,569.56
<b>TOTAL</b>	<b>\$ 266,294.32</b>

NOTA: EL GASTO POR COMPROBAR ASCIENDE A LA CANTIDAD DE \$ 62,078



DENOMINACIÓN Y/O DESCRIPCIÓN DEL PROGRAMA, PROYECTO O ACCIÓN	TOTAL
<b>AMPLIACION DE OFERTA EDUCATIVA Y PROYECTO A LA CALIDAD 09 "INSTITUTO TECNOLOGICO SUPERIOR DE CALKINI</b>	
<b>INIFEEC</b>	
IIINSTITUTO TECNOLOGICO SUPERIOR DE CALKINI	10,036,992.62
<b>TOTAL</b>	<b>\$ 10,036,992.62</b>
<b>PROGRAMA INFRAESTRUCTURA MEDIA SUPERIOR 2009</b>	
<b>CONALEP</b>	
<b>CONSTRUCCIÓN</b>	
CONSTRUCCIÓN DE EDIFICIO "J" TALLER DE MECANICA AUTOMOTRIZ, EDIFICIO "K" 3 AULAS DIDACTICAS Y OBRA EXTERIOR (CONECTORES, RAMPA Y PLAZA PARA AUTOMOVIL)	1,152,835.97
<b>CEBAH 62</b>	
<b>CONSTRUCCIÓN</b>	
CONSTRUCCIÓN DE EDIFICIO "J" ALMACÉN Y REHABILITACION Y ADECUACION DE EDIFICIO "G" (BIBLIOTECA)	143,243.17
<b>COBACH EMSAD NO. 13</b>	
<b>CONSTRUCCIÓN</b>	
CONSTRUCCIÓN DE EDIFICIO "A" MICROLABORATORIO, BIBLIOTECA, COOPERATIVA Y ADMINISTRACIÓN; EDIFCIO "B" 1 AULA DIDÁCTICA Y OBRA EXTERIOR	1,275,753.27
<b>COBACH EMSAD NO. 14</b>	
<b>CONSTRUCCIÓN</b>	
CONTRUCCION DE EDIFICIO "A" MICROLABORATORIO, BIBLIOTECA, COOPERATIVA Y ADMINISTRACIÓN; EDIFICIO "B" 1 AULA DIDÁCTICA, EDIFICIO "D" 2 AULAS DIDACTICAS Y OBRA EXTERIOR	1,395,879.76
<b>COBACH EMSAD NO. 15</b>	
<b>CONSTRUCCIÓN</b>	
CONSTRUCCIÓN DE EDIFICIO "A" MICROLABORATORIO, BIBLIOTECA, COOPERATIVA Y ADMINISTRACIÓN; EDIFICIO "D" 3 AULAS DIDÁCTICAS Y OBRA EXTERIOR	1,542,952.94
<b>CECATI NO. 160</b>	
<b>CONSTRUCCIÓN</b>	
CONSTRUCCION DE EDIFICIO "D" SALA AUDIOVISUAL Y OBRA EXTERIOR	\$ 479,965.39
<b>CECATI NO. 40</b>	
<b>CONSTRUCCIÓN</b>	
CONSTRUCCION DE CÁRCAMO DE BOMBEO Y CANAL (PARCIAL DE DESAGÜE PLUVIAL)	749,550.47
<b>CECATI NO. 50</b>	
<b>CONSTRUCCIÓN</b>	
CONSTRUCCIÓN DE EDIFICIO "G" 2 AULAS DE CONTABILIDAD Y SOPORTE TÉCNICO Y REPARACION DE MAQUINAS Y OBRA EXTERIOR	461,498.49
<b>ICAT No. 3</b>	
<b>CONSTRUCCIÓN</b>	
CONSTRUCCION DE TALLER DE REPOSTERIA	643,877.25
<b>CETMAR No. 02</b>	
<b>CONSTRUCCIÓN</b>	
CONSTRUCCIÓN DE 2 AULAS DIDACTICAS, 2 ANEXOS Y OBRA EXTERIOR	703,238.84
<b>CETMAR No. 29</b>	
<b>REHABILITACIÓN</b>	
REHABILITACIÓN DE EDIFICIO "J" Y OBRA COMPLEMENTARIA	591,947.59





DENOMINACIÓN Y/O DESCRIPCIÓN DEL PROGRAMA, PROYECTO O ACCIÓN	TOTAL
<b>CBTA NO. 62</b>	
<b>EQUIPAMIENTO</b>	
EQUIPAMIENTO PARCIAL PARA TALLER DE CARNES	260,530.20
SUMINISTRO DE EQUIPO COMPLEMENTARIO	39,469.80
<b>CBTA NO. 169</b>	
<b>CONSTRUCCIÓN</b>	
CONSTRUCCIÓN DE EDIFICIO "K", SALA AUDIOVISUAL Y OBRA EXTERIOR	564,386.66
<b>EQUIPAMIENTO</b>	
EQUIPAMIENTO DE 1 SALA AUDIOVISUAL	268,088.33
<b>CBTA NO. 15</b>	
<b>CONSTRUCCIÓN</b>	
CONSTRUCCION DE 2 MICROLABORATORIOS, INCLUYE: DEMOLICION DE EDIFICIO EXISTENTE	394,197.84
<b>EQUIPAMIENTO</b>	
EQUIPAMIENTO DE 2 MICROLABORATORIOS	367,889.65
<b>CBTIS NO. 126</b>	
<b>REHABILITACIÓN</b>	
REHABILITACIÓN DE INSTALACIÓN ELECTRICA (ACOMETIDA)	55,810.44
REHABILITACIÓN DE LABORATORIOS	291,407.49
<b>EQUIPAMIENTO</b>	
EQUIPAMIENTO COMPLEMENTARIO PARA LABORATORIOS, (PARTIDA 1: MOBILIARIO) (PARTIDA 2: CONJUNTO DE PRACTICAS)	\$ 193,884.30
<b>CECYTEC</b>	
<b>CONSTRUCCIÓN</b>	
CONSTRUCCION DE EDIFICIO "E" TALLER DE MAQUINAS DE COMBUSTIÓN INTERNA Y OBRA EXTERIOR	830,365.13
<b>CECYTEC</b>	
<b>CONSTRUCCIÓN</b>	
CONSTRUCCIÓN DE EDIFICIO "D" 3 AULAS DIDÁCTICAS, SERVICIOS SANITARIOS Y OBRA EXTERIOR	997,542.72
<b>EQUIPAMIENTO</b>	
EQUIPAMIENTO DE TALLER DE PRODUCCION	1,131,149.06
<b>EQUIPAMIENTO</b>	
EQUIPAMIENTO DE TALLER DE PRODUCCION	1,131,149.06
EQUIPAMIENTO DE 3 AULAS DIDÁCTICAS	79,918.20
<b>CETIS NO. 20</b>	
<b>CONSTRUCCION</b>	
DE ANEXO DE TALLER DE TURISMO	630,215.07
<b>CETIS NO. 82</b>	
<b>CONSTRUCCION</b>	
DE OBRA EXTERIOR (BARDA PERIMETRAL)	155,943.44
<b>EQUIPAMIENTO</b>	
EQUIPAMIENTO PARCIAL DE AULAS Y EQ. DE COMPUTO	127,281.00



DENOMINACIÓN Y/O DESCRIPCIÓN DEL PROGRAMA, PROYECTO O ACCIÓN	TOTAL
<b>ESC.PREP."ERMILO SANDOVAL CAMPOS"</b>	
<b>EQUIPAMIENTO</b>	
EQUIPAMIENTO COMPLEMENTARIO PARA ESPACIOS EDUCATIVOS EXISTENTES. ADQUISICIÓN DE MOBILIARIO PARA AULAS (PARTIDAS No. 2), EQUIPO PARA LABORATORIOS DE COMPUTO, EQUIPO DE PROYECCIÓN PARA AÚLAS	696,881.25
<b>EQUIPAMIENTO</b>	
SUMINISTRO DE MATERIAL BIBLIOGRAFICO	37,343.75
<b>REHABILITACION</b>	
REHABILITACION DE SERV.SANIT. SUM. E INST.DE AIRES ACONDICIONADOS Y SALIDAS ELECTRICAS PARA EQ.DE PROYECCION EDIF. "A" Y "B" Y PROTECTORES	812,957.80
<b>ESC.PREP."NAZARIO MONTEJO GODOY"</b>	
<b>EQUIPAMIENTO</b>	
EQUIPAMIENTO COMPLEMENTARIO PARA ESPACIOS EDUCATIVOS EXISTENTES. MOBILIARIO PARA AULAS Y LABORATORIO DE COMPUTO (PARTIDAS No. 1, No. 2, No. 3, No. 4 y No. 5)	649,670.01
SUMINISTRO DE MATERIAL BIBLIOGRAFICO	57,843.50
SUMINISTRO DE MATERIAL PARA PRACTICAS DE LABORATORIO	65,354.40
<b>REHABILITACION</b>	
REHABILITACION DE MESAS DE LABORATORIO	\$ 30,041.68
REHABILITACION DE INSTALACION ELECTRICA DE EDIF. "C","D","E","H","I" Y REHABILITACIÓN DE SANITARIOS EN EDIF. "D","E","I".	1,066,365.40
<b>ESC.PREP. "MANUEL GARCIA PINTO"</b>	
<b>CONSTRUCCIÓN</b>	
CONSTRUCCION DE 2 LABORATORIOS Y 2 TALLERES	1,084,572.44
<b>ESC.PREP- DE LA UNACAR CAMPUS II</b>	
<b>CONSTRUCCIÓN</b>	
CONSTRUCCION DE SEGUNDO NIVEL EDIFICIO "C" ; 4 AULAS DIDACTICAS	1,344,584.72
<b>TOTAL INVERSIÓN</b>	<b>22,505,586.48</b>
<b>TOTAL</b>	<b>\$ 22,505,586.48</b>
<b>PROGRAMA INFRAESTRUCTURA MEDIA SUPERIOR 2007</b>	
<b>INIFEEC</b>	
<b>RENDIMIENTOS FINANCIEROS</b>	
<b>ESC. PREP.NOCTURNA DE CHAMPOTON (MÓDULO)</b>	
CONSTRUCCIÓN DE 1 AULA DIDACTICA Y 3 ANEXOS	814,496.84
<b>CBTA No. 62</b>	
EQUIPAMIENTO COMPLEMENTARIO PARA AULAS Y ADMINISTRACION	37,526.00
<b>CBTA No. 169</b>	
EQUIPAMIENTO COMPLEMENTARIO PARA AULAS Y ADMINISTRACION	39,614.00
<b>ESC. PREPARATORIA ESTATAL</b>	
SUMINISTRO DE MOBILIARIO COMPLEMENTARIO	8,804.40
CONSTRUCCION DE OBRA EXTERIOR	132,246.21
<b>PREPARATORIA ESTATAL NOCTURNA DE CHAMPOTON</b>	
EQUIPAMIENTO DE 2 AULAS DIDACTICAS	46,655.20



DENOMINACIÓN Y/O DESCRIPCIÓN DEL PROGRAMA, PROYECTO O ACCIÓN	TOTAL
<b>PREPARATORIA ESTATAL ANGLI LARA</b>	
ADQUISICION DE EQUIPO COMPLEMENTARIO DE LABORATORIOS	95,816.00
<b>PREPARATORIA ABIERTA</b>	
SUMINISTRO DE EQUIPO DE COMPUTO	141,730.30
<b>TOTAL PRODUCTOS FINANCIEROS APROBADOS</b>	<b>1,316,888.95</b>
<b>TOTAL</b>	<b>\$ 1,316,888.95</b>
<b>OFERTA EDUCATIVA 2008 (EDUCACION SUPERIOR) "INSTITUTO TECNOLOGICO DE CALKINI</b>	
<b>PRODUCTOS FINANCIEROS</b>	
IINSTITUTO TECNOLOGICO SUPERIOR DE CHAMPOTÓN, Construcción de Unidad Académica Departamental, 2da. Etapa, Champotón	\$ 542,378.38
<b>TOTAL</b>	<b>542,378.38</b>
<b>OFERTA EDUCATIVA 2004 ODES</b>	
<b>INIFEEC</b>	<b>7,994.58</b>
SUMINISTRO DE EQUIPOS DE AIRE ACONDICIONADO AL CETMAR NO. 29	7,994.58
<b>PRODUCTOS FINANCIEROS</b>	<b>38,550.59</b>
SUMINISTRO DE EQUIPOS DE AIRE ACONDICIONADO AL CETMAR NO. 29	38,550.59
<b>TOTAL</b>	<b>\$ 46,545.17</b>
<b>CONSTRUCCION Y EQUIPAMIENTO DE ESPACIOS EDUCATIVOS 2005</b>	
<b>INIFEEC</b>	<b>712.37</b>
SUMINISTRO DE EQUIPOS DE AIRE ACONDICIONADO AL CETMAR NO. 29	712.37
<b>PRODUCTOS FINANCIEROS</b>	<b>65,990.67</b>
SUMINISTRO DE EQUIPOS DE AIRE ACONDICIONADO AL CETMAR NO. 29	65,990.67
<b>TOTAL</b>	<b>\$ 66,703.04</b>
<b>EDUCACION MEDIA SUPERIOR 2006</b>	
<b>INIFEEC</b>	<b>1.46</b>
SUMINISTRO DE EQUIPOS DE AIRE ACONDICIONADO AL CETMAR NO. 29	1.46
<b>PRODUCTOS FINANCIEROS</b>	<b>224,668.23</b>
SUMINISTRO DE EQUIPOS DE AIRE ACONDICIONADO AL CETMAR NO. 29	224,668.23
<b>TOTAL</b>	<b>\$ 224,669.69</b>
<b>CONSTRUCCION Y EQUIPAMIENTO DE ESPACIOS EDUCATIVOS-OFERTA COMPLEMENTARIA (PESO A PESO 2006)</b>	
<b>INIFEEC</b>	
<b>RENDIMIENTOS FINANCIEROS</b>	
<b>ESC. PREP.NOCTURNA DE CHAMPOTON (MÓDULO)</b>	
CONSTRUCCIÓN DE 1 AULA DIDACTICA Y 3 ANEXOS	739,929.22
<b>ESC. PREP.ESTATAL DE CHAMPOTON</b>	
CONSTRUCCION DE OBRA EXTERIOR	13,623.15
<b>TOTAL PRODUCTOS FINANCIEROS</b>	<b>753,552.37</b>
<b>TOTAL</b>	<b>\$ 753,552.37</b>



DENOMINACIÓN Y/O DESCRIPCIÓN DEL PROGRAMA, PROYECTO O ACCIÓN	TOTAL
<b>PROMOCIÓN Y DESARROLLO TURISTICO 2010</b>	
<b>SECRETARIA DE CULTURA</b>	
MUSEO DEL CENTRO DE COMUNICACIÓN Y CULTURAL PARA LA CONSERVACION DE CALAKMUL	<b>1,948,052.10</b> 1,948,052.10
<b>SECRETARIA DE DESARROLLO URBANO Y OBRAS PÚBLICAS</b>	
MEJORAMIENTO DE LA IMAGEN URBANA EN CIUDAD DEL CARMEN	<b>\$ 41,537,051.45</b> 8,089,694.05
MEJORAMIENTO DE LA IMAGEN URBANA EN CHAMPOTÓN	17,774,030.97
MEJORAMIENTO DE LA IMAGEN URBANA EN PALIZADA	1,760,975.99
PROGRAMA DE MODERNIZACION Y ACTUALIZACION DE LA SEÑALIZACION ESTATAL	1,999,150.93
ESPECTACULO DE LUCES EN PUENTE EL ZACATAL DE CD. DEL CARMEN	8,182,256.35
PRIMERA ETAPA DEL CENTRO ECOTURISTICO Y DEL BIOMUSEO EN LA ESTACION EL TORMENTO	2,996,998.72
REHABILITACION DE FRISCO DE LA ESTRUCTURA II DE CALAKMUL	485,436.49
SENDERO Y MIRADOR ECOLOGICO DE LA CUEVA DE LOS MURCIELAGOS	74,552.23
CENTRO ECOTURISTICO Y DE AVENTURA EN LOS CENOTES DE MIGUEL COLORADO	173,955.72
<b>SECRETARIA DE TURISMO</b>	
PROGRAMA INTEGRAL DE CAPACITACION Y COMPETITIVIDAD TURISTICA	<b>2,806,832.00</b> 999,750.00
PROGRAMA ESTATAL DE TURISMO	294,640.00
<b>PROYECTOS EJECUTIVOS</b>	
SENDERO INTERPRETATIVO Y MUELLE TURISTICO ISLA JAINA	<b>1,512,442.00</b> 499,501.00
PROGRAMA MEJORA DE PROCESOS ADMINISTRATIVOS PARA LA OPERACIÓN DE LOS CONVENIOS DE COORDINACION	463,536.00
MODULO DE INFORMACION TURISTICO PARA CIUDADES PATRIMONIO	494,160.00
AUDITORIA SUPERIOR DEL ESTADO	55,245.00
<b>TOTAL</b>	<b>\$ 46,291,935.55</b>

---

# POLÍTICA DE DEUDA



## **P.- POLÍTICA DE DEUDA**

**E**n este apartado se analiza el comportamiento de la Deuda Pública del Gobierno del Estado de Campeche en el ejercicio fiscal 2010, la cual está representada por:

- Deuda directa, la contratada por el Gobierno del Estado.
- Deuda indirecta, corresponde a la contratada por los Ayuntamientos sin aval del Gobierno del Estado.

Adicionalmente, se informa sobre las calificaciones crediticias realizadas a las finanzas del Gobierno del Estado.

## 1.- DEUDA DIRECTA

Al 31 de diciembre de 2010 se contrató deuda pública por la cantidad de 348 millones 929 mil; de los cuales se dispusieron 198 millones 929 mil pesos; dichos recursos han sido aplicados en el gasto de inversión que es la base en la que se sustenta el desarrollo económico del Estado para alcanzar los objetivos, estrategias y prioridades previstos en el Plan Estatal de Desarrollo 2009 – 2015, en virtud de que la Ley de Presupuesto de Egresos del 2010 considera los programas establecidos en el citado Plan, contribuyendo a reforzar los equilibrios para abrir los espacios presupuestales que apoyaron las metas económicas y sociales previstas en el Presupuesto de Egresos 2010.

CONCEPTO	(\$ miles)	
	CONTRATADA	DISPOSICIÓN
BANCA COMERCIAL	\$ 300,000	\$ 150,000
Crédito Simple, HSBC,		
BANCA DE DESARROLLO	48,929	48,929
BANOBRAS FISE		
<b>TOTAL DEUDA DIRECTA</b>	<b>\$ 348,929</b>	<b>\$ 198,929</b>

Dichos financiamientos se contrataron bajo las mejores condiciones en cuanto a plazos y costos para los pasivos del sector público quien requirió disciplina y apego a los lineamientos fijados por el Honorable Congreso del Estado, sin afectar la solidez de las finanzas públicas.

### **a. BANCA COMERCIAL**

El financiamiento de la Banca Comercial representa el 75.40 por ciento del total de los financiamientos dispuestos durante el ejercicio fiscal 2010; las condiciones pactadas establecen un plazo de 56 meses contados a partir de la primera disposición del crédito a una tasa de referencia (TIIE + 0.50 puntos porcentuales) concluyendo los compromisos a más tardar el 25 de agosto de 2015.

Los recursos obtenidos del financiamiento, se aplicaron a los programas de inversión APAZU, unidades básicas de vivienda e hidrosanitarias, en el Acueducto Chicbul, plantas de tratamiento y otros convenios en los que el Estado se comprometió a aportar recursos a la par.



## **b. BANCA DE DESARROLLO**

El financiamiento obtenido a través de la Banca de Desarrollo representa el 24.60 por ciento de los recursos dispuestos durante el ejercicio 2010 y se estableció en un plazo de 48 amortizaciones que incluyen pagos de capital más intereses sobre saldos insolutos, estableciendo el día 01 de septiembre de 2015 como fecha de conclusión a una tasa de interés ordinaria de 7.15%.

Dicho financiamiento, sirvió para potencializar las acciones enmarcadas en los programas interregionales e intermunicipales para la construcción de unidades básicas de vivienda rural en las municipalidades de Candelaria, Calakmul y Escárcega, así como en la reconstrucción de caminos.

## 2.- DEUDA INDIRECTA

Respecto a la deuda indirecta, al cierre del ejercicio, los H. Ayuntamientos registraron endeudamiento con la Banca de Desarrollo por la cantidad de 129 millones 673 mil pesos.

El análisis de la deuda por su origen refleja que el 60.54 por ciento del total correspondió a deuda directa contratada por el Gobierno del Estado y el 39.46 por ciento restante corresponde a deuda indirecta contratada por los Honorables Ayuntamientos asociados con operaciones y acciones dirigidas a fortalecer la infraestructura social.

### 3.- CALIFICACIONES CREDITICIAS

En este ejercicio fiscal 2010, el Gobierno del Estado de Campeche fue calificado nuevamente por las agencias de reconocimiento a nivel mundial Fitch Ratings y Standard & Poors; con el propósito de evaluar la voluntad y la capacidad de pago de la Entidad; quienes han ratificado la evaluación asignada al Estado debido al fortalecimiento continuo de la recaudación local, sólida generación de ahorro interno para financiar inversión pública que atiendan las demandas de las comunidades con mayores necesidades sociales, una ausencia histórica de deuda directa a partir de junio 2003 y estados financieros auditados por despacho externo, esto ha favorecido para que la entidad sea reconocida en la escala de calificación A+(mex) con una Alta Calidad Crediticia; distinguiéndola con un signo + para situar su fortaleza o posición relativa dentro de su nivel, lo que se traduce en la contratación de créditos con las tasas de interés más bajas del mercado.

Asimismo, las calificaciones asignadas son fundamentales para que los inversionistas con base a estas opiniones decidan en qué lugar pueden invertir y gozar de la confianza y seguridad de su inversión.

GOBIERNO DEL ESTADO DE CAMPECHE  
SECRETARIA DE FINANZAS

INFORME DE DEUDA PUBLICA DEL ESTADO DE CAMPECHE  
AL: 31 DE DICIEMBRE DE 2010  
EN PERIODO DE AMORTIZACION  
(EN PESOS)

PUBLICADO EN EL PERIÓDICO OFICIAL DEL ESTADO DE FECHA 10 DE FEBRERO DE 2011

DEUDA	ACREEDOR	LINEA DE CREDITO REVOLVENTE	MONTO ORIGINAL	SALDO INSOLUTO	FECHA VENCIMIENTO
<b>GOBIERNO DEL ESTADO DE CAMPECHE</b>		<b>300,000,000.00</b>	<b>198,928,999.68</b>	<b>198,928,999.68</b>	
BANCA COMERCIAL					
GOBIERNO DEL ESTADO	HSBC MEXICO, S. A.	300,000,000.00	150,000,000.00	150,000,000.00	25-Ago-15
BANCA DE DESARROLLO					
GOBIERNO DEL ESTADO	BANOBRAS, S. N. C.	0.00	48,928,999.68	48,928,999.68	01-Sep-15
<b>AYUNTAMIENTOS <sup>1</sup></b>		<b>0.00</b>	<b>156,226,277.79</b>	<b>129,672,775.25</b>	
BANCA COMERCIAL		0.00	0.00	0.00	
BANCA DE DESARROLLO		0.00	156,226,277.79	129,672,775.25	
CHAMPOTON	BANOBRAS, S. N. C.	0.00	13,200,000.00	9,075,000.00	24-Oct-12
CAMPECHE	BANOBRAS, S. N. C.	0.00	21,163,212.00	16,460,275.98	18-Sep-12
CAMPECHE	BANOBRAS, S. N. C.	0.00	23,999,998.86	19,757,892.00	03-Sep-12
HOPELCHEN	BANOBRAS, S. N. C.	0.00	9,973,882.89	7,910,320.89	20-Sep-12
CALAKMUL	BANOBRAS, S. N. C.	0.00	9,039,560.33	7,432,639.72	03-Sep-12
CALKINI	BANOBRAS, S. N. C.	0.00	13,820,999.58	11,900,279.14	03-Sep-12
CARMEN	BANOBRAS, S. N. C.	0.00	29,839,998.47	24,539,071.35	03-Sep-12
HECELCHAKAN	BANOBRAS, S. N. C.	0.00	8,107,998.80	6,675,224.10	03-Sep-12
TENABO	BANOBRAS, S. N. C.	0.00	2,621,999.90	2,487,640.71	03-Sep-12
CHAMPOTON	BANOBRAS, S. N. C.	0.00	18,550,999.59	17,526,803.99	03-Sep-12
CANDELARIA	BANOBRAS, S. N. C.	0.00	4,231,359.77	4,231,359.77	03-Sep-12
CANDELARIA	BANOBRAS, S. N. C.	0.00	1,676,267.60	1,676,267.60	24-Ago-12
<b>CONSOLIDADO</b>		<b>300,000,000.00</b>	<b>355,155,277.47</b>	<b>328,601,774.93</b>	

<sup>1</sup> Fuente: Banobras, S. N. C.

---

# ESTADOS FINANCIEROS DEL GOBIERNO DEL ESTADO



## **Q.- ESTADOS FINANCIEROS DEL GOBIERNO DEL ESTADO**

**E**n este apartado se presentan los Estados Financieros del Gobierno del Estado al 31 de diciembre de 2010, que contienen las transacciones económicas cuantificables de la gestión pública y son expresados en moneda nacional.

Se anexa el Estado de Situación Financiera Comparativo al 31 de Diciembre de 2010/2009, el Estado de Actividades del 1 de Enero al 31 de Diciembre de 2010/2009, y el Estado de Flujo de Efectivo por el año terminado el 31 de Diciembre de 2010. Resultados que fueron dictaminados por el despacho de auditores externos PricewaterhouseCoopers, que avalan el apego a las Normas de Contabilidad Gubernamental.

**SECRETARÍA DE FINANZAS DEL GOBIERNO DEL  
ESTADO DE CAMPECHE  
ESTADO DE FLUJO DE EFECTIVO  
POR EL AÑO TERMINADO EL 31 DE DICIEMBRE DE 2010**  
Cifras en pesos

<b>Origen de fondos</b>		
Ingresos propios por la aplicación de la Ley de Hacienda del Estado:		
Impuestos	\$ 822,511,379	
Derechos	326,010,060	
Productos	33,548,526	
Aprocheamientos	37,676,618	
Ingresos extraordinarios	2,498,367,089	
	<u>4,018,113,672</u>	
<b>Participaciones Federales:</b>		
Fondo general	3,239,673,891	
Fondo de fiscalización	149,550,373	
Fondo de extracción de hidrocarburos	1,530,951,029	
IEPS de gasolinas y diesel	129,662,444	
Fondo de fomento municipal	206,382,048	
Impuesto sobre tenencia o uso de vehículos	13,846,565	
Impuesto especial sobre producción y servicios	47,059,931	
Impuesto sobre automóviles nuevos	26,232,858	
Fondo de compensación del impuesto sobre automóviles nuevos	9,265,881	
	<u>5,352,625,020</u>	
<b>Fondo de aportaciones federales:</b>		
Educación básica y normal	3,037,308,864	
Servicios de salud	892,509,875	
Infraestructura social	403,475,251	
Fortalecimiento de los municipios	313,825,766	
Aportaciones múltiples	162,514,683	
Educación tecnológica y de adultos	179,720,326	
Seguridad pública	109,720,326	
Fondo de fortalecimiento de entidades federativas	2,10,957,548	
	<u>5,207,300,399</u>	
<b>Total de recursos</b>	<u>14,578,039,091</u>	
Otras cuentas de efectivo:		
Ingresos por cuenta de terceros no pagados	897,049,594	
Presupuesto devengados no pagado	<u>1,265,503,410</u>	
<b>Total de origen de fondos</b>	<u>2,162,553,004</u>	
Existencia en caja, bancos e inversiones en valores y cuentas por cobrar al 1 de enero de 2010	16,740,592,095	
	<u>936,624,826</u>	
	<u>\$17,677,216,921</u>	

**CUENTAS DE ORDEN**

Fondos de inversión para el retiro  
Fondo de aportaciones federales devengados por cobrar  
Apoyos financieros federales devengados por cobrar

\$194,127,209  
246,686,714  
230,704,833

Lic. Fernando Eutimio Ortega Bernés  
Gobernador Constitucional del Estado

C.P. Tirso Abasum E. de la Cruz Gómez  
Secretario de Finanzas

C.P. Emma L. Hurtado Prego  
Subsecretaría de Egresos

C.P. Cristina Kuk Flores  
Directora de Contabilidad Gubernamental

Hemos examinado el estado de flujo de efectivo de la Secretaría de Finanzas del Gobierno del Estado de Campeche, preparado por la Secretaría de Finanzas del Gobierno del Estado de Campeche, preparado por la Secretaría de Finanzas del Gobierno del Estado de Campeche. Nuestra responsabilidad consiste en expresar una opinión sobre el mismo con base en nuestra auditoría.

Nuestro examen fue realizado de acuerdo con las normas de auditoría generalmente aceptadas en México, las cuales requieren que la auditoría sea planeada y realizada de tal manera que permita obtener una seguridad razonable de que el estado de flujo de efectivo no contiene errores importantes, y de que está preparado de acuerdo con las bases contables aplicables a la Secretaría. La auditoría consiste en el examen, con base en pruebas selectivas, de la evidencia que soporta las cifras y revelaciones del estado de flujo de efectivo; asimismo, incluye la evaluación de las reglas de contabilidad utilizadas, de las estimaciones significativas efectuadas por la Administración y de la presentación del estado de flujo de efectivo tomado en su conjunto. Consideramos que nuestro examen proporciona una base razonable para sustentar nuestra opinión.

En nuestra opinión, el estado antes mencionado presenta razonablemente, en todos los aspectos importantes, el flujo de efectivo registrado de acuerdo con los conceptos que se indican, correspondiente a la Secretaría de Finanzas del Gobierno del Estado de Campeche, por el año terminado el 31 de diciembre de 2010, de conformidad con las reglas prescritas por la Ley de Ingresos y Presupuesto de Egresos aprobadas por el H. Congreso del Estado.

PricewaterhouseCoopers, S. C.

C.P.C. Miguel Ángel Castro González  
Socio de Auditoría  
México, D.F., 1 de abril de 2011



GOBIERNO DEL ESTADO DE CAMPECHE  
SECRETARÍA DE FINANZAS



ESTADO DE SITUACIÓN FINANCIERA COMPARATIVO AL 31 DE DICIEMBRE DE 2010-2009  
(PESOS)

CONCEPTO	2010	2009	CONCEPTO	2010	2009
<b>ACTIVO</b>	<b>\$3,706,885,228.08</b>	<b>\$3,657,158,054.06</b>	<b>PASIVO</b>	<b>\$606,600,882.01</b>	<b>\$381,993,275.91</b>
<b>ACTIVO CIRCULANTE</b>	<b>909,693,541.78</b>	<b>936,624,825.52</b>	<b>PASIVO CIRCULANTE</b>	<b>606,600,882.01</b>	<b>381,993,275.91</b>
Efectivo y Equivalentes de Efectivo	703,800,548.27	719,492,815.98	Cuentas por Pagar a Corto Plazo	598,082,518.97	361,988,582.79
Efectivo	1,133,936.12	479,815.63	Proveedores	353,864,520.61	156,237,269.61
Bancos/Tesorería	45,147,366.28	16,936,101.85	Subsidios, Participaciones y Aportaciones	46,324,304.93	47,040,367.22
Inversiones Temporales (Hasta 3 meses)	657,519,245.87	702,076,898.50	Transferencias Otorgadas	62,867,548.03	53,410,833.67
Efectivo o Equivalentes de Efectivo a Recibir	205,331,908.23	216,600,344.29	Retenciones y Contribuciones	42,164,463.41	35,936,947.27
Deudores Diversos	106,551,718.40	109,225,360.81	Otras Cuentas	92,861,681.99	67,363,165.02
Deudores por anticipos de Tesorería	45,963,334.00	54,401,371.85	Otros Pasivos a Corto Plazo	8,518,363.04	20,004,693.12
Préstamos otorgados	52,796,855.83	52,973,611.63	<b>Total de Pasivo Circulante</b>	<b>606,600,882.01</b>	<b>381,993,275.91</b>
Otros Activos Circulantes	561,085.28	531,665.25	<b>PASIVO NO CIRCULANTE</b>	<b>198,928,999.68</b>	<b>-</b>
<b>Total de Activos Circulantes</b>	<b>909,693,541.78</b>	<b>936,624,825.52</b>	Deuda Pública a Largo Plazo	198,928,999.68	-
<b>ACTIVO NO CIRCULANTE</b>	<b>2,797,191,686.30</b>	<b>2,720,533,228.54</b>	<b>Total de Pasivo no Circulante</b>	<b>198,928,999.68</b>	<b>-</b>
Inversiones Financieras a Largo Plazo	314,030.00	314,030.00	<b>TOTAL DE PASIVO</b>	<b>805,529,881.69</b>	<b>381,993,275.91</b>
Títulos y Valores a Largo Plazo	314,030.00	314,030.00	<b>HACIENDA PÚBLICA / PATRIMONIO</b>	<b>2,901,355,346.39</b>	<b>3,275,164,778.15</b>
Bienes Inmuebles, Infraestructuras y Construcciones en Proceso	1,871,691,041.48	1,881,137,747.55	Hacienda Pública / Patrimonio Contribuido	2,797,191,686.30	2,720,533,228.54
Bienes Muebles	925,186,614.82	839,081,450.99	Aportaciones	2,797,191,686.30	2,720,533,228.54
Mobiliario y Equipo de Administración	108,090,796.40	311,555,762.94	Hacienda Pública / Patrimonio Generado	104,163,660.09	554,631,549.61
Mobiliario y Equipo Educativo y Recreativo	242.00	669,855.54	Resultados del Ejercicio (Ahorro/ Desahorro)	(450,467,889.52)	(1,083,021,402.39)
Equipo de Transporte	395,879,684.41	353,048,064.81	Resultados de Ejercicios Anteriores	554,631,549.61	1,637,652,952.00
Maquinaria, Otros Equipos y Herramientas	395,595,668.16	150,015,843.79	<b>Total de Hacienda Pública y Patrimonio</b>	<b>2,901,355,346.39</b>	<b>3,275,164,778.15</b>
Colecciones, Obras de Arte y Objetos Valiosos	25,620,223.85	23,791,923.91	<b>TOTAL DE PASIVOS Y HACIENDA PÚBLICA / PATRIMONIO</b>	<b>\$3,706,885,228.08</b>	<b>\$3,657,158,054.06</b>
<b>Total de Activos no Circulantes</b>	<b>2,797,191,686.30</b>	<b>2,720,533,228.54</b>			
<b>TOTAL DE ACTIVOS</b>	<b>\$3,706,885,228.08</b>	<b>\$3,657,158,054.06</b>			

SECRETARÍA DE FINANZAS

C. P. TIRSO AGUSTÍN R. DE LA CALZADILLA

SUBSECRETARÍA DE EGRESOS

C. P. BIRMA LETICIA HURTADO PREZO

DIRECTORA DE CONTABILIDAD GUBERNAMENTAL

C. P. CRISTINA DEL CARMEN KUK FLORES





CONCEPTO	2010	2009
<b>INGRESOS Y OTROS BENEFICIOS</b>	<b>\$ 14,379,110,091.53</b>	<b>\$ 12,415,355,987.15</b>
<b>Ingresos de la Gestión</b>	<b>1,519,746,583.21</b>	<b>1,013,455,822.42</b>
<b>Impuestos</b>	<b>822,511,378.93</b>	<b>523,962,624.48</b>
Impuesto sobre los Ingresos	11,327,592.46	10,492,376.31
Impuestos sobre el Patrimonio	156,067,458.01	-
Impuestos sobre Nóminas y Asimilables	634,181,888.36	500,483,401.51
Accesorios de Impuestos	20,934,440.10	12,986,846.66
<b>Derechos</b>	<b>326,010,060.03</b>	<b>263,062,093.17</b>
<b>Productos de Tipo Corriente</b>	<b>53,548,526.15</b>	<b>77,654,097.24</b>
<b>Aprovechamientos de Tipo Corriente</b>	<b>317,676,618.10</b>	<b>148,777,007.53</b>
<b>Participaciones y Aportaciones</b>	<b>12,840,871,129.31</b>	<b>11,379,403,288.34</b>
Participaciones	5,352,625,020.38	4,638,942,243.00
Aportaciones	5,207,300,398.80	5,024,205,938.48
Convenios	2,280,945,710.13	1,716,255,106.86
<b>Otros Ingresos</b>	<b>18,492,379.01</b>	<b>22,496,876.39</b>
<b>Total de Ingresos</b>	<b>14,379,110,091.53</b>	<b>12,415,355,987.15</b>
<b>GASTOS Y OTRAS PÉRDIDAS</b>	<b>14,829,577,981.05</b>	<b>13,498,377,389.54</b>
<b>Gastos de Funcionamiento</b>	<b>2,046,584,219.33</b>	<b>1,797,926,170.69</b>
Servicios Personales	1,138,977,663.42	969,853,208.38
Materiales y Suministros	209,803,437.03	232,234,918.61
Servicios Generales	697,803,118.88	595,838,043.70
<b>Transferencias, Asignaciones, Subsidios y Otras Ayudas</b>	<b>2,989,024,152.06</b>	<b>1,898,973,051.00</b>
Transferencias Internas y Asignaciones al Sector Público	1,210,033,900.78	872,697,634.60
Transferencias al Resto del Sector Público	1,308,080,691.74	626,830,953.57
Subsidios y Subvenciones	5,628,368.00	4,391,510.00
Ayudas Sociales	424,067,391.60	354,189,648.61
Pensiones y Jubilaciones	41,073,799.94	40,863,304.22
Transferencias a Fideicomisos, Mandatos y Contratos Análogos	140,000.00	-
<b>Participaciones y Aportaciones</b>	<b>8,795,568,783.62</b>	<b>8,853,328,834.79</b>
Participaciones	1,725,031,870.77	1,440,927,509.02
Aportaciones	5,433,755,530.20	5,125,136,447.53
Convenios	1,636,781,382.65	2,287,264,878.24
<b>Intereses, Comisiones y Otros Gastos de la Deuda Pública y Adefas</b>	<b>314,108,983.23</b>	<b>6,935,328.45</b>
<b>Bienes Muebles, Inmuebles e Intangibles</b>	<b>36,845,978.13</b>	<b>4,546,322.88</b>
<b>Inversión Pública</b>	<b>466,461,991.68</b>	<b>702,266,600.73</b>
<b>Inversiones Financieras y Otras Provisiones</b>	<b>180,983,873.00</b>	<b>234,401,081.00</b>
<b>Total de Gastos y Otras Pérdidas</b>	<b>14,829,577,981.05</b>	<b>13,498,377,389.54</b>
<b>Ahorro/Desahorro Neto del Ejercicio</b>	<b>-\$450,467,889.52</b>	<b>-\$1,083,021,402.39</b>

SECRETARIO DE FINANZAS

C.P. TIRSO AGUSTÍN R. DE LA GALA GÓMEZ

SUBSECRETARIA DE EGRESOS

C.P. EMMA LETICIA HURTADO PREGO

DIRECTORA DE CONTABILIDAD GUBERNAMENTAL

C.P. CRISTINA DEL CARMEN KUK FLORES

### **NOTA 1.- GESTIÓN ADMINISTRATIVA**

El gasto Público se ejecutó de conformidad a la Ley del Presupuesto de Egresos del Estado de Campeche para el ejercicio fiscal 2010, acatando lo establecido en el Capítulo II, Artículo 5.

### **NOTA 2.- PRINCIPALES POLÍTICAS CONTABLES**

Los Estados Financieros fueron elaborados sobre bases contables propias que difieren de las Normas de Información Financiera (NIF's), principalmente por la falta de reconocimiento de los efectos de la inflación.

Bajo esta temática las principales políticas contables que aplica la Secretaría de Finanzas son las siguientes:

1. La Información Financiera se prepara y se presenta con base en los lineamientos que señalan la Ley de Ingresos y el Presupuesto de Egresos aprobadas por el H. Congreso del Estado, los cuales difieren de las NIF's por reconocer sus ingresos cuando se cobran.
2. Los gastos se registran cuando el egreso se autoriza o se define el pasivo correspondiente por haber contraído un compromiso. Los anticipos para gastos se comprometen provisionalmente según la partida presupuestal solicitada, la cual una vez comprobada, se afecta presupuestalmente en forma definitiva.

## NOTAS A LOS ESTADOS FINANCIEROS AL 31 DE DICIEMBRE DE 2010

3. Las adquisiciones de bienes muebles e inmuebles y las inversiones en acciones se consideran como egreso presupuestal por el monto de los pagos parciales o totales durante el ejercicio en que se realizan. Para efectos de reconocer dentro del Estado de Situación Financiera el costo de dichas adquisiciones, el Gobierno del Estado registra los importes ejercidos como Activos y al mismo tiempo un incremento en su Patrimonio dentro del rubro Hacienda Pública.

### NOTA 3.-BANCOS/TESORERÍA E INVERSIONES TEMPORALES

SALDOS AL 31 DE DICIEMBRE DE 2010

NOMBRE	BANCOS/ TESORERÍA	INVERSIONES TEMPORALES	TOTAL
Banamex, S. A.	\$ 1,317,563.52	\$ 137,112,071.08	\$ 138,429,634.60
Santander Serfín, S. A.	2,007,501.79	70,733,763.73	72,741,265.52
HSBC México, S. A.	17,902,395.20	74,774,381.92	92,676,777.12
Scotiabank Inverlat, S. A.	3,194,188.29	105,033,456.72	108,227,645.01
Banorte, S. A.	2,614,807.86	92,345,674.51	94,960,482.37
BBVA Bancomer, S. A.	18,105,899.87	177,483,105.88	195,589,005.75
Banca Mifel, S. A.	5,009.75	-	5,009.75
Banco de México	-	36,792.03	36,792.03
<b>SUMA</b>	<b>\$ 45,147,366.28</b>	<b>\$ 657,519,245.87</b>	<b>\$ 702,666,612.15</b>

### NOTA 4.- DERECHOS A RECIBIR EFECTIVOS O EQUIVALENTES

Se integra por los Deudores por Cobrar a Corto Plazo (Fondo Revolvente, Gastos por Comprobar, Préstamos a Empleados, Deudores por Anticipos a Municipios, Préstamos Otorgados a Corto Plazo a Terceros y a Dependencias) haciendo un total de 205 millones 331 mil 908 pesos.

### NOTA 5.- BIENES MUEBLES E INMUEBLES

El saldo que reflejan los bienes muebles e inmuebles propiedad del Gobierno del Estado, en el Estado de Situación Financiera al 31 de diciembre de 2010, es por un monto de 2 mil 796 millones 877 mil 656 pesos, el cual está integrado por:

CONCEPTO	(\$ miles)
MOBILIARIO Y EQUIPO DE ADMINISTRACIÓN	\$ 108,091
Mobiliario, Equipo de Administración, Educacional y Recreativo	
EQUIPO DE TRANSPORTE	395,88
Vehículos y Equipo Terrestre y Marítimo	
MAQUINARIA, OTROS EQUIPOS Y HERRAMIENTAS	395,596
Equipos de Computación Electrónica; Aparatos de Comunicaciones y Telecomunicaciones; Maquinaria y Equipo Industrial, de Construcción y Eléctrico	
COLECCIONES, OBRAS DE ARTES Y OBJETOS VALIOSOS	25,620
INMUEBLES	1,871,691
<b>TOTAL BIENES MUEBLES E INMUEBLES</b>	<b>\$ 2,796,878</b>

### NOTA 6.- IMPUESTOS

Al 31 de diciembre de 2010, los ingresos provenientes de los impuestos establecidos en la Ley de Ingresos del Estado de Campeche para el Ejercicio Fiscal 2010 en su Artículo 1, Numeral I, se integra por:

## NOTAS A LOS ESTADOS FINANCIEROS AL 31 DE DICIEMBRE DE 2010

CONCEPTO	IMPORTE
IMPUESTO SOBRE LOS INGRESOS	\$ 11,327,593.00
Al Comercio de Libros, Periódicos y Revistas	\$ 470,581.00
Sobre Servicios de Hospedaje	7,994,216.00
Sobre Loterías, Rifas y Sorteos	2,862,796.00
IMPUESTOS SOBRE EL PATRIMONIO	156,067,458.00
Sobre Tenencia o Uso de Vehículos	\$ 154,846,751.00
Sobre la Extracción de Materiales del Suelo y Subsuelo	1,220,707.00
IMPUESTO SOBRE NÓMINAS Y ASIMILABLES	634,181,888.00
ACCESORIOS	20,934,440.00
<b>TOTAL IMPUESTOS</b>	<b>\$ 822,511,379.00</b>

### NOTA 7.- DERECHOS

Los ingresos provenientes de Derechos por servicios prestados por autoridades, establecidos en el Artículo 1, Numeral II de la Ley de Ingresos del Estado de Campeche, para el Ejercicio Fiscal 2010 al 31 de diciembre de 2010, está integrado por:

CONCEPTO	IMPORTE
Registro Civil	\$ 12,994,506.00
Registro Público de la Propiedad y del Comercio	14,127,963.00
Certificaciones y copias certificadas	3,802,796.00
Notariado y archivo de instrumentos notariales	2,885,013.00
Por el uso o aprovechamiento de bienes del dominio público	119,596,316.00
Por servicios prestados por las autoridades de las Secretarías y Organismos Desconcentrados del Gobierno del Estado	156,605,722.00
Por autorización para el funcionamiento, expedición y revalidación de licencias y permisos a distribuidores y comercializadores de bebidas alcohólicas	15,269,190.00
Por registro al padrón vehicular estatal vehículos de procedencia extranjera	728,554.00
<b>TOTAL DERECHOS</b>	<b>\$ 326,010,060.00</b>

## NOTAS A LOS ESTADOS FINANCIEROS AL 31 DE DICIEMBRE DE 2010

### NOTA 8.- PRODUCTOS

Al 31 de diciembre de 2010, los ingresos provenientes de Productos, establecidos en el Artículo 1, Numeral III de la Ley de Ingresos del Estado de Campeche, se integran por:

CONCEPTO	IMPORTE
Enajenación de Bienes Muebles e Inmuebles	\$ 5,974,115.00
Arrendamiento de Bienes Muebles e Inmuebles	54,000.00
Talleres Gráficos del Estado y Periódico Oficial	324,037.00
Otros Productos (Intereses Financieros)	47,196,374.00
<b>TOTAL PRODUCTOS</b>	<b>\$ 53,548,526.00</b>

### NOTA 9.- APROVECHAMIENTOS

Los ingresos provenientes de Aprovechamientos, establecidos en el Artículo 1, Numeral IV de la Ley de Ingresos del Estado de Campeche, al 31 de diciembre de 2010 están integrados por:

CONCEPTO	IMPORTE
Rezagos	\$ 64.00
Recargos	279,551.00
Garantías y Multas	475,022.00
Reintegros	73,262,880.00
20% Devolución de cheques	471,079.00
Donaciones	111,077,857.00
Indemnizaciones	4,142,696.00
Incentivos derivados de los Convenios y sus anexos	111,026,894.00
Aprovechamientos diversos	16,940,575.00
<b>TOTAL APROVECHAMIENTOS</b>	<b>\$ 317,676,618.00</b>

---

# INDICADORES DE GESTIÓN



## R.- INDICADORES DE GESTIÓN

**S**e presentan en este apartado los principales Indicadores que permiten juzgar la eficacia de la Gestión gubernamental, puesto que los ciudadanos demandan un Gasto Público transparente y eficaz, sujeto a escrutinio puntual y que cumpla con los resultados esperados.

De igual forma, con la finalidad que esa H. Legislatura cuente con los mecanismos que le permitan analizar con mayores elementos el destino de los recursos disponibles; se incluyen Indicadores de:

- Ingresos
- Destino del Gasto
- Resultado
- Cumplimiento



## 1. INDICADORES DE INGRESOS

Los Indicadores de Ingresos señalan el grado de dependencia de los Ingresos estatales de los Ingresos que por Participaciones y Aportaciones Federales le corresponden al Estado; así como, la importancia de los ingresos de las fuentes locales.

INDICADORES DE INGRESOS 2010

INDICADOR	FORMULA	CÁLCULO	RESULTADO
CAPTACIÓN DE INGRESOS ORIGEN LOCAL	$\frac{\text{INGRESOS DE FUENTES LOCALES}}{\text{INGRESOS TOTALES}} \times 100$	$\frac{1,538,239}{14,578,039} \times 100$	<b>10.6%</b>
CAPTACIÓN DE INGRESOS ORIGEN FEDERAL	$\frac{\text{INGRESOS DE ORIGEN FEDERAL}}{\text{INGRESOS TOTALES}} \times 100$	$\frac{12,840,871}{14,578,039} \times 100$	<b>88.1%</b>
CAPTACIÓN DE IMPOSITIVA GLOBAL	$\frac{\text{IMPUESTOS}}{\text{INGRESOS TOTALES}} \times 100$	$\frac{822,511}{14,578,039} \times 100$	<b>5.6%</b>
CAPTACIÓN DE IMPOSITIVA ESTATAL	$\frac{\text{IMPUESTOS}}{\text{INGRESOS DE FUENTES LOCALES}} \times 100$	$\frac{822,511}{1,538,239} \times 100$	<b>53.5%</b>
CAPTACIÓN DE INGRESOS EXTRAORDINARIOS (APOYOS FINANCIEROS FEDERALES)	$\frac{\text{INGRESOS EXTRAORDINARIOS}}{\text{INGRESOS TOTALES}} \times 100$	$\frac{2,280,946}{14,578,039} \times 100$	<b>15.6%</b>
PROPORCIÓN DE PARTICIPACIONES	$\frac{\text{PARTICIPACIONES}}{\text{INGRESOS TOTALES}} \times 100$	$\frac{5,352,625}{14,578,039} \times 100$	<b>36.7%</b>
PROPORCIÓN DE FONDOS DE APORTACIONES FEDERALES	$\frac{\text{FONDOS DE APORTACIONES FEDERALES}}{\text{INGRESOS TOTALES}} \times 100$	$\frac{5,207,300}{14,578,039} \times 100$	<b>35.7%</b>

## 2. INDICADORES DE DESTINO DE GASTO

Los Indicadores de Gasto expresan el destino de los recursos públicos de acuerdo a la sujeción, al proceso de planeación y su aplicación.

### CLASIFICACIÓN ECONOMICA

INDICADOR	FÓRMULA	EJERCICIO 2010	
		CALCULO	RESULTADO
PROPORCIÓN DEL GASTO ESTATAL	$\frac{\text{TOTAL EGRESOS ESTATALES}}{\text{TOTAL DE EGRESOS}} \times 100$	$\frac{7,248,151}{14,829,578} \times 100$	<b>48.88%</b>
PROPORCIÓN DEL GASTO FEDERAL	$\frac{\text{TOTAL EGRESOS FEDERALIZADOS}}{\text{TOTAL DE EGRESOS}} \times 100$	$\frac{7,581,427}{14,829,578} \times 100$	<b>51.12%</b>
PROPORCIÓN DEL GASTO CORRIENTE ESTATAL	$\frac{\text{GASTO CORRIENTE+TRANSFERENCIAS+ADEFAS}}{\text{TOTAL DE EGRESOS ESTATALES}} \times 100$	$\frac{4,867,855}{7,248,151} \times 100$	<b>67.16%</b>
PROPORCIÓN DE INVERSIÓN ESTATAL	$\frac{\text{BIENES MUEBLES E INMUEBLES+INVERSIÓN+INVERSIONES FINANCIERAS}}{\text{TOTAL EGRESOS ESTATALES}} \times 100$	$\frac{655,876}{7,248,151} \times 100$	<b>9.05%</b>
PROPORCIÓN DE PARTICIPACIONES A MUNICIPIOS ESTATALES	$\frac{\text{PARTICIPACIONES A MUNICIPIOS}}{\text{TOTAL EGRESOS ESTATALES}} \times 100$	$\frac{1,724,420}{7,248,151} \times 100$	<b>23.79%</b>
PROPORCIÓN DE RAMO 33	$\frac{\text{TOTAL RAMO 33}}{\text{TOTAL EGRESOS FEDERALIZADOS}} \times 100$	$\frac{5,433,740}{7,581,427} \times 100$	<b>71.68%</b>
PROPORCIÓN DE OTROS CONVENIOS O PROGRAMAS FEDERALES	$\frac{\text{DIVERSOS CONVENIOS FEDERALES +FIES+FEIEF+FIEF}}{\text{TOTAL EGRESOS FEDERALIZADOS}} \times 100$	$\frac{2,147,687}{7,581,427} \times 100$	<b>28.32%</b>

### INDICADORES DEL GASTO MUNICIPAL

INDICADOR	FÓRMULA	EJERCICIO 2010	
		CALCULO	RESULTADO
PROPORCIÓN DE PARTICIPACIONES Y APORTACIONES FEDERALES A MUNICIPIOS EN EL GASTO TOTAL	$\frac{\text{PARTICIPACIONES Y APORTACIONES FEDERALES A MUNICIPIOS}}{\text{TOTAL DE EGRESOS}} \times 100$	$\frac{2,649,992}{14,829,578} \times 100$	<b>17.87%</b>

INDICADORES DE GASTO POR FUNCIÓN

INDICADOR	FÓRMULA	EJERCICIO 2010	
		CALCULO	RESULTADO
PROPORCIÓN DE LA FUNCION I DEL GASTO TOTAL	$\frac{\text{GOBIERNO}}{\text{TOTAL DE EGRESOS}} \times 100$	$\frac{2,135,043}{14,829,578} \times 100$	<b>14.40%</b>
PROPORCIÓN DE LA FUNCION II DEL GASTO TOTAL	$\frac{\text{DESARROLLO SOCIAL}}{\text{TOTAL DE EGRESOS}} \times 100$	$\frac{8,308,067}{14,829,578} \times 100$	<b>56.02%</b>
PROPORCIÓN DE LA FUNCION III DEL GASTO TOTAL	$\frac{\text{DESARROLLO ECONÓMICO}}{\text{TOTAL DE EGRESOS}} \times 100$	$\frac{1,584,592}{14,829,578} \times 100$	<b>10.69%</b>
PROPORCIÓN DE LA FUNCION IV DEL GASTO TOTAL	$\frac{\text{OTRAS}}{\text{TOTAL DE EGRESOS}} \times 100$	$\frac{2,801,876}{14,829,578} \times 100$	<b>18.89%</b>

INDICADORES DE GASTO POR EJES ESTRATEGICOS DEL  
PLAN ESTATAL DE DESARROLLO 2009-2015

INDICADOR	FÓRMULA	EJERCICIO 2010	
		CALCULO	RESULTADO
PROPORCIÓN DEL EJE I DEL GASTO PROGRAMABLE	$\frac{\text{EDUCACIÓN PARA EL PROGRESO}}{\text{TOTAL DEL GASTO PROGRAMABLE}} \times 100$	$\frac{5,462,812}{14,514,935} \times 100$	<b>37.64%</b>
PROPORCIÓN DEL EJE II DEL GASTO PROGRAMABLE	$\frac{\text{CRECIMIENTO ECONÓMICO}}{\text{TOTAL DEL GASTO PROGRAMABLE}} \times 100$	$\frac{1,465,438}{14,514,935} \times 100$	<b>10.10%</b>
PROPORCIÓN DEL EJE III DEL GASTO PROGRAMABLE	$\frac{\text{DESARROLLO SOCIAL Y BIENESTAR}}{\text{TOTAL DEL GASTO PROGRAMABLE}} \times 100$	$\frac{2,738,344}{14,514,935} \times 100$	<b>18.86%</b>
PROPORCIÓN DEL EJE IV DEL GASTO PROGRAMABLE	$\frac{\text{GOBIERNO RESPONSABLE Y MODERNO}}{\text{TOTAL DEL GASTO PROGRAMABLE}} \times 100$	$\frac{4,848,341}{14,514,935} \times 100$	<b>33.40%</b>

### 3. INDICADORES DE RESULTADO

Estos indicadores señalan la disponibilidad de recursos y la solvencia para hacer frente a los compromisos financieros del Estado, así también muestran la capacidad de hacer viables las operaciones y requerimientos financieros.

#### INDICADORES DE RESULTADO

INDICADOR	FÓRMULA	EJERCICIO 2010	
		CALCULO	RESULTADO
LIQUIDEZ	ACTIVO CIRCULANTE	909,694	<b>1.5 VECES</b>
	PASIVO CIRCULANTE	606,601	
MARGEN DE SEGURIDAD	ACTIVO CIRCULANTE - PASIVO CIRCULANTE	303,093	<b>0.5 VECES</b>
	PASIVO CIRCULANTE	606,601	
ENDEUDAMIENTO	$\frac{\text{PASIVOS TOTALES}}{\text{ACTIVOS TOTALES}} \times 100$	$\frac{805,530}{3,706,885} \times 100$	<b>21.73%</b>
EQUILIBRIO PRESUPUESTAL	$\frac{\text{TOTAL DE INGRESOS}}{\text{TOTAL DE EGRESOS}} \times 100$	$\frac{14,379,110}{14,829,578} \times 100$	<b>96.96%</b>
RESULTADO OPERACIONAL FINANCIERO	INGRESOS TOTALES + SALDO INICIAL	15,315,735	<b>1.03 VECES</b>
	TOTAL DE EGRESOS	14,829,578	
PARTICIPACIONES NETAS	PARTICIPACIONES - PARTICIPACIONES A MUNICIPIOS	$\frac{5,352,625}{- 1,421,190}$	<b>3,931,435</b>
REALIZACIÓN DE INVERSIONES Y SERVICIOS	$\frac{\text{MUEBLES Y OBRAS EST. Y EGR. FEDERALIZADOS}}{\text{INGRESOS DE ORIGEN FEDERAL DESCONTANDO LAS PARTICIPACIONES A MUNICIPIOS}} \times 100$	$\frac{7,495,919}{12,172,471} \times 100$	<b>61.58%</b>
AUTONOMÍA FINANCIERA	$\frac{\text{INGRESOS DE FUENTES LOCALES}}{\text{GASTO DE OPERACIÓN ESTATAL + TRANSFERENCIAS + ADEFAS}} \times 100$	$\frac{1,538,239}{4,867,855} \times 100$	<b>31.6%</b>

#### 4. INDICADORES DE CUMPLIMIENTO

Los Indicadores de Cumplimiento señalan el porcentaje de ciudadanos que cumplen con sus obligaciones fiscales, y es digno de destacar que Campeche, es de las entidades federativas con mayor grado de cumplimiento y esto es reflejo de la confianza depositada por los ciudadanos en sus gobernantes.

##### INDICADORES DE CUMPLIMIENTO DE CONTRIBUYENTES DE IMPUESTOS ESTATALES

INDICADOR	FÓRMULA	CÁLCULO	RESULTADO
AL COMERCIO DE LIBROS, PERIÓDICOS Y REVISTAS	$\frac{\text{CONTRIBUYENTES EN CARTERA}}{\text{PADRON DE CONTRIBUYENTES}} \times 100$	$\frac{126}{157} \times 100$	<b>80%</b>
2% SOBRE NOMINAS	$\frac{\text{CONTRIBUYENTES EN CARTERA}}{\text{PADRON DE CONTRIBUYENTES}} \times 100$	$\frac{7,793}{10,477} \times 100$	<b>74%</b>
2% SOBRE SERVICIOS DE HOSPEDAJE	$\frac{\text{CONTRIBUYENTES EN CARTERA}}{\text{PADRON DE CONTRIBUYENTES}} \times 100$	$\frac{220}{299} \times 100$	<b>74%</b>
SOBRE TENENCIA O USO DE VEHÍCULOS	$\frac{\text{CONTRIBUYENTES EN CARTERA}}{\text{PADRON DE CONTRIBUYENTES}} \times 100$	$\frac{86,366}{124,465} \times 100$	<b>70%</b>
SOBRE EXTRACCIÓN DE MATERIALES DEL SUELO Y SUBSUELO	$\frac{\text{CONTRIBUYENTES EN CARTERA}}{\text{PADRON DE CONTRIBUYENTES}} \times 100$	$\frac{4}{24} \times 100$	<b>17%</b>

---

**ESTADOS FINANCIEROS  
DE LOS PODERES LEGISLATIVO  
Y JUDICIAL Y ÓRGANOS  
PÚBLICOS AUTÓNOMOS**



# **IV.- ESTADOS FINANCIEROS DE LOS PODERES LEGISLATIVO Y JUDICIAL Y ÓRGANOS PÚBLICOS AUTÓNOMOS**

**S**e anexan en este apartado la información financiera al 31 de diciembre de 2010, de los Poderes Legislativo y Judicial, así como la de los Órganos Públicos Autónomos; en observancia a los artículos 1, 49 y 50 de la Ley de Control Presupuestal y Gasto Público

# PODER LEGISLATIVO



PODER LEGISLATIVO DEL ESTADO DE CAMPECHE

H. CONGRESO DEL ESTADO

ESTADO DE INGRESOS Y EGRESOS  
DEL 1° DE ENERO AL 31 DE DICIEMBRE DE 2010

INGRESOS:

		\$	154,096,972.86
PARTICIPACIONES	\$	137,886,379.00	
AMPLIACION PRESUPUESTO		9,852,607.48	
SANCCIONES A MUNICIPIOS		2,267.21	
PARTICIPACION FEDERAL (PROFIS)		5,093,715.00	
FISCALIZACION DE REC. REASIGNADOS		460,165.32	
INTERESES DEVENGADOS		499,274.08	
OTROS INGRESOS		302,564.77	

EGRESOS:

		\$	148,321,090.81
SERVICIOS PERSONALES	\$	67,655,535.57	
MATERIALES Y SUMINISTROS		5,101,630.71	
SERVICIOS GENERALES		35,117,007.72	
TRANSFERENCIAS		39,454,391.68	
GASTOS DE INVERSION		992,525.13	
SALDO DEL PATRIMONIO			\$ 5,775,882.05
INCORPORACION DE ACTIVOS			\$ 992,525.13
RESULTADO DEL PERIODO			<u>\$ 6,768,407.18</u>

ESTADO DE SITUACION FINANCIERA

ACTIVO:

		\$	23,496,542.57
<b>ACTIVO CIRCULANTE</b>	\$	9,374,526.47	
CAJA	\$	-	
BANCOS E INVERSIONE		9,278,605.51	
DEUDORES DIVERSOS		95,920.96	
ANTICIPOS		-	
<b>ACTIVO FIJO</b>	\$	14,085,366.10	
PROPIEDADES	\$	14,085,366.10	
<b>ACTIVO DIFERIDO</b>	\$	36,650.00	
DEPOSITO EN GARANT.	\$	36,650.00	

PASIVO:

<b>PASIVO CIRCULANTE</b>	\$	1,992,159.62	\$ 1,992,159.62
FONDOS AJENOS	\$	1,893,988.66	
ACREEDORES DIVERSOS	\$	98,170.96	

PATRIMONIO:

<b>CUENTAS DE PATRIMONIO</b>			\$ 21,504,382.95
SUMAS:		\$ 23,496,542.57	\$ 23,496,542.57

CUENTAS DE ORDEN

<b>CUENTAS DE REGISTRO:</b>		\$	5,923,079.55
FONDO DE AHORRO DE DIP. Y DIR.	\$	5,923,079.55	
<b>VALORES DE REGISTRO:</b>		\$	5,923,079.55
FONDO DE AHORRO DE DIP. Y DIR.	\$	5,923,079.55	
SUMAS:		\$ 5,923,079.55	\$ 5,923,079.55

# PODER JUDICIAL

	PARCIAL	%	ACUMULADO	%
	2/Ene al 30/Dic/2010		1º/Ene al 30/Dic/2010	
<b>1.- INGRESOS</b>				
INGRESOS EXTRAORDINARIOS	205,189,822.00	100.00%	205,189,822.00	100.00%
	<b>205,189,822.00</b>	<b>100.00%</b>	<b>205,189,822.00</b>	<b>100.00%</b>
<b>2.- EGRESOS</b>				
SERVICIOS PERSONALES	129,564,981.47	63.13%	129,564,981.47	63.13%
MATERIALES Y SUMINISTROS	11,235,605.52	5.47%	11,235,605.52	5.47%
SERVICIOS GENERALES	43,661,430.87	21.27%	43,661,430.87	21.27%
TRANSFERENCIAS	9,200.00	0.00%	9,200.00	0.00%
ADQ. BIENES MUEBLES E INMUEBLES	6,804,611.94	3.32%	6,804,611.94	3.32%
OBRAS PÚBLICAS	13,975,454.81	6.81%	13,975,454.81	6.81%
	<b>205,251,284.61</b>	<b>100.00%</b>	<b>205,251,284.61</b>	<b>100.00%</b>
<b>3.- RESULTADO 1-2</b>				
RESULTADO FINANCIERO	-61,462.61	100.00%	-61,462.61	100.00%
	<b>-61,462.61</b>	<b>100.00%</b>	<b>-61,462.61</b>	<b>100.00%</b>
<b>4.- MAS</b>				
INCORPORACION DE ACTIVOS (1)	6,804,611.94	100.00%	6,804,611.94	100.00%
	<b>6,804,611.94</b>	<b>100.00%</b>	<b>6,804,611.94</b>	<b>100.00%</b>
<b>6.- RESULTADO</b>				
Superávit (o Déficit)	6,743,149.33	100.00%	6,743,149.33	100.00%
	<b>6,743,149.33</b>	<b>100.00%</b>	<b>6,743,149.33</b>	<b>100.00%</b>

(1) Elimina efecto negativo de considerar la adquisición de Activos Fijos

-----  
M.A.P. JORGE ORTEGON RUIZ.  
OFICIAL MAYOR

-----  
DRA. GUADALUPE QUIJANO VILLANUEVA.  
PRESIDENTE DEL P. J. E. DE CAMPECHE.

-----  
L.A.E. ALEJANDRO ESCALANTE GALERA.  
DIRECTOR DE CONTABILIDAD.

**I N G R E S O S**

EXISTENCIA AL 1 Ene 2010	-1,633,001.86
INGRESOS EXTRAORDINARIOS	205,189,822.00
<b>TOTAL INGRESOS</b>	<b>203,556,820.14</b>

**EGRESOS POR OBJETO DEL GASTO**

SERVICIOS PERSONALES	129,564,981.47
MATERIALES Y SUMINISTROS	11,235,605.52
SERVICIOS GENERALES	43,661,430.87
TRANSFERENCIAS	9,200.00
ADQ. BIENES MUEBLES E INMUEBLES	6,804,611.94
OBRAS PÚBLICAS	13,975,454.81
<b>TOTAL EGRESOS</b>	<b>205,251,284.61</b>

**EGRESOS POR OBJETO DEL GASTO**

CAJA	68,000.00
BANCOS	398,634.43
INVERSIONES EN VALORES	5,896,814.05
DEUDORES DIVERSOS	25,463.66
DEPOSITOS EN GARANTIA	30,400.00
ACREEDORES DIVERSOS	-287,314.50
FONDOS AJENOS	-2,872,402.95
DEUDA PUBLICA FLOTANTE	-82,233.96
FONDO P/MEJOR. ADMON. DE JUSTICIA	-4,871,825.20
<b>TOTAL EGRESOS</b>	<b>-1,694,464.47</b>

-----  
DRA. GUADALUPE QUIJANO VILLANUEVA.  
PRESIDENTE DEL P.J.E. DE CAMPECHE.

-----  
M.A.P. JORGE ORTEGON RUIZ.  
OFICIAL MAYOR

-----  
L.A.E. ALEJANDRO ESCALANTE GALERA.  
DIRECTOR DE CONTABILIDAD.

ESTADO ANALITICO DE INGRESOS DEL 02/Ene/2010 AL 30/Dic/2010 (Cuentas con movimiento)

Cuenta	Nombre de la cuenta	Presupuesto	Saldo		Movimientos en el período		Saldo	Presupuesto
		Estimado	Anterior	Debe	Haber	Final	X Recaudar	
4106	INGRESOS EXTRAORDINARIOS	0.00	0.00	308,367.43	205,498,189.43		205,189,822.00	205,189,822.00
<b>4106-01</b>	<b>SUBSIDIOS</b>	<b>0.00</b>	<b>0.00</b>	<b>0.00</b>	<b>194,190,716.00</b>		<b>194,190,716.00</b>	<b>194,190,716.00</b>
4106-01-0001	SUBSIDIOS	0.00	0.00	0.00	194,190,716.00		194,190,716.00	194,190,716.00
<b>4106-02</b>	<b>PRODUCTOS FINANCIEROS.</b>	<b>0.00</b>	<b>0.00</b>	<b>0.00</b>	<b>343,598.92</b>		<b>343,598.92</b>	<b>343,598.92</b>
4106-02-0001	INTERESES BANCARIOS.	0.00	0.00	0.00	343,598.92		343,598.92	343,598.92
<b>4106-03</b>	<b>OTROS INGRESOS EXTRAORDINARIOS</b>	<b>0.00</b>	<b>0.00</b>	<b>308,367.43</b>	<b>10,963,874.51</b>		<b>10,655,507.08</b>	<b>10,655,507.08</b>
4106-03-0001	INGRESOS EXTRAORDINARIOS DE F	0.00	0.00	120,000.00	4,975,595.61		4,855,595.61	4,855,595.61
4106-03-0002	FOTOCOPIADORA	0.00	0.00	0.00	440,962.84		440,962.84	440,962.84
4106-03-0003	MAQUINAS DE REFRESCOS.	0.00	0.00	0.00	4,200.00		4,200.00	4,200.00
4106-03-0004	INCAPACIDADES.	0.00	0.00	0.00	393,914.58		393,914.58	393,914.58
4106-03-0006	ING. POR SEGURIDAD NACIONAL.	0.00	0.00	0.00	2,500,000.00		2,500,000.00	2,500,000.00
4106-03-0007	OTROS INGRESOS	0.00	0.00	14,529.51	2,429,448.56		2,414,919.05	2,414,919.05
4106-03-0008	INGRESOS DE LA FOTOCOPIADORA	0.00	0.00	110,903.29	124,318.29		13,415.00	13,415.00
4106-03-0009	INGRESOS DE LA CONTRIB.	0.00	0.00	62,934.63	62,934.63		0.00	0.00
4106-03-0010	NEVERIA.	0.00	0.00	0.00	32,500.00		32,500.00	32,500.00
<b>Total=&gt;</b>		<b>0.00</b>	<b>0.00</b>	<b>308,367.43</b>	<b>205,498,189.43</b>		<b>205,189,822.00</b>	<b>205,189,822.00</b>

-----  
DRA. GUADALUPE QUETANO VILLANUEVA.  
PRESIDENTE DEL P.J.E. DE CAMPECHE.

-----  
M.A.P. JORGE ORTEGON RUIZ.  
OFICIAL MAYOR

-----  
L.A.E. ALEJANDRO ESCALANTE GALERA.  
DIRECTOR DE CONTABILIDAD.

**COMISIÓN DE DERECHOS HUMANOS  
DEL ESTADO DE CAMPECHE**

COMISION DE DERECHOS HUMANOS  
ESTADO DE CAMPECHE  
**ESTADO DE RESULTADOS**  
FORMA POR OBJETO DEL GASTO

	PARCIAL	%	CUMULADO	%
	2/Ene al 31/Dic/2010		1º/Ene al 31/Dic/2010	
<b>1.- INGRESOS</b>				
ASIGNACIONES	16,105,760.33	100.00%	16,105,760.33	100.00%
	<u>16,105,760.33</u>	<u>100.00%</u>	<u>16,105,760.33</u>	<u>100.00%</u>
<b>2.- EGRESOS</b>				
SERVICIOS PERSONALES	12,567,107.24	78.04%	12,567,107.24	78.04%
MATERIALES Y SUMINISTROS	712,788.90	4.43%	712,788.90	4.43%
SERVICIOS GENERALES	2,489,936.38	15.46%	2,489,936.38	15.46%
TRANSFERENCIAS	5,751.22	0.04%	5,751.22	0.04%
BIENES MUEBLES E INMUEBLES	327,569.83	2.03%	327,569.83	2.03%
	<u>16,103,153.57</u>	<u>100.00%</u>	<u>16,103,153.57</u>	<u>100.00%</u>
<b>3.- RESULTADO 1-2</b>				
RESULTADO FINANCIERO	2,606.76	100.00%	2,606.76	100.00%
	<u>2,606.76</u>	<u>100.00%</u>	<u>2,606.76</u>	<u>100.00%</u>
<b>4.- MAS</b>				
INCORPORACION DE ACTIVOS (1)	52,951.69	100.00%	52,951.69	100.00%
	<u>52,951.69</u>	<u>100.00%</u>	<u>52,951.69</u>	<u>100.00%</u>
<b>6.- RESULTADO</b>				
Superávit (o Déficit)	55,558.45	100.00%	55,558.45	100.00%
	<u>55,558.45</u>	<u>100.00%</u>	<u>55,558.45</u>	<u>100.00%</u>

(1) Elimina efecto negativo de considerar la adquisición de Activos Fijos

-----  
MTRA. ANA PATRICIA LARA GUERRERO  
PRESIDENTA DE LA CDHEC

-----  
C.P. KARLA VALDIVIESO HURTADO  
DIR. DE DES. ORG. Y FINANZAS

-----  
MTRO. JAVIER HUICAB BOOT  
SECRETARIO EJECUTIVO

-----  
L.I. ESTHER POLANCO CHI  
SUBD. REC. HUM. Y SERV. GRALES.

COMISION DE DERECHOS HUMANOS  
ESTADO DE CAMPECHE  
**ESTADO DE ORIGEN Y APLICACION DE RECURSOS**  
DE 02/ENE AL 31/DIC/10

**ORIGEN DE LOS RECURSOS**

EXISTENCIA EN BANCOS y CAJA AL 01/Ene/2010	111,681.76
OTROS INGRESOS	0.00
ASIGNACIONES	16,105,760.33
DISMINUCIONES DE ACTIVO	348,579.04
INCREMENTOS DE PASIVO	2,957,458.22
INCREMENTOS DE PATRIMONIO	52,951.69
<b>TOTAL ORIGEN</b>	<b>19,576,431.04</b>

**APLICACION DE LOS RECURSO**

SERVICIOS PERSONALES	12,567,107.24
MATERIALES Y SUMINISTROS	712,788.90
SERVICIOS GENERALES	2,489,936.38
TRANSFERENCIAS	5,751.22
BIENES MUEBLES E INMUEBLES	327,569.83
INCREMENTOS DE ACTIVO	494,501.19
DISMINUCIONES DE PASIVO	2,774,843.41
DISMINUCIONES DE PATRIMONIO	47,219.77
EXISTENCIA EN BANCOS y CAJA AL 31/Dic/2010	156,713.10
<b>TOTAL APLICACION</b>	<b>19,576,431.04</b>

MTRA. ANA PATRICIA LARA GUERRERO  
PRESIDENTA DE LA CDHEC

C.P. KARLA VALDIVIESO HURTADO  
DIR. DE DES. ORG. Y FINANZAS

MTRO. JAVIER HNICAB BOOT  
SECRETARIO EJECUTIVO

L.I. ESTHER POLANCO CHI  
SUBD. REC. HUM. Y SERV. GRALES.



**INGRESOS**

EXISTENCIA AL 1 Ene 2010	72,434.17
ASIGNACIONES	16,105,760.33
<b>TOTAL INGRESOS</b>	<b>16,178,194.50</b>

**EGRESOS POR OBJETO DEL GASTO**

SERVICIOS PERSONALES	12,567,107.24
MATERIALES Y SUMINISTROS	712,788.90
SERVICIOS GENERALES	2,489,936.38
TRANSFERENCIAS	5,751.22
BIENES MUEBLES E INMUEBLES	327,569.83
<b>TOTAL EGRESOS</b>	<b>16,103,153.57</b>

**INTEGRACION DE LA EXISTENCIA**

CAJA	0.81
BANCOS	156,712.29
INVERSIONES EN VALORES	312,154.70
SUBSIDIO AL EMPLEO	2,301.60
PAGOS ANTICIPADOS	-1,782.08
DEUDORES DIVERSOS	74,400.21
ACREEDORES DIVERSOS	-312,048.48
IMPUESTOS Y CUOTAS POR PAGAR	-206,085.43
DEUDA PUBLICA FLOTANTE	-1,396.62
<b>TOTAL EXISTENCIA A FIN DE MES</b>	<b>24,257.00</b>

-----  
MTRA. ANA PATRICIA LARA GUERRERO  
PRESIDENTA DE LA CBHEC

-----  
C.P. KARLA VALDIVIESO HURTADO  
DIR. DE DES. ORG. Y FINANZAS

-----  
MTRO. JAVIER HUICAB FOOT  
SECRETARIO EJECUTIVO

-----  
L.I. ESTHER POLANCO CHI  
SUBD. REC. HUM. Y SERV. GRALES.

<b>ACTIVO</b>		
NOMBRE		
CAJA	0.81	
BANCOS	156,712.29	
INVERSIONES EN VALORES	312,154.70	
SUBSIDIO AL EMPLEO	2,301.60	
PAGOS ANTICIPADOS	1,782.08	
DEUDORES DIVERSOS	74,400.21	
	<u>Suma del NOMBRE</u>	547,351.69
NOMBRE		
MOBILIARIO Y EQUIPO	437,773.79	
EQUIPO DE ADMINISTRACION	122,496.63	
EQUIPO DE COMUNICACION Y TELECOMUNICACION	68,981.55	
MAQUINARIA Y EQUIPO ELECTRICO	46,661.36	
EQUIPO DE COMPUTO	523,832.14	
EQUIPO EDUCACIONAL Y RECREATIVO	40,098.64	
VEHICULO Y EQUIPO TERRESTRE	525,718.00	
	<u>Suma del NOMBRE</u>	1,765,562.11
<b>TOTAL DE ACTIVO</b>		<u><u>2,312,913.80</u></u>
<b>PASIVO</b>		
NOMBRE		
ACREEDORES DIVERSOS	312,048.48	
IMPUESTOS Y CUOTAS POR PAGAR	206,085.43	
DEUDA PUBLICA FLOTANTE	1,396.62	
	<u>Suma del NOMBRE</u>	519,530.53
<b>TOTAL DE PASIVO</b>		<u><u>519,530.53</u></u>
<b>PATRIMONIO</b>		
PATRIMONIO	189,359.39	
RESULTADO DEL EJERCICIO	2,606.76	
RESULTADO DE EJERCICIOS ANTERIORES	1,548,465.43	
INCORPORACION DE ACTIVOS	52,951.69	
	<u>Suma del PATRIMONIO</u>	1,793,383.27
<b>TOTAL DE PATRIMONIO</b>		<u><u>1,793,383.27</u></u>
<b>TOTAL DE PASIVO Y PATRIMONIO</b>		<u><u>2,312,913.80</u></u>
<b>CUENTAS DE ORDEN</b>		
PRESUPUESTO DE INGRESOS EJECUTADO	16,105,760.33	
PRESUPUESTO DE INGRESOS POR EJERCER	-16,105,760.33	
PRESUPUESTO DE EGRESOS AUTORIZADO	16,105,760.33	
PRESUPUESTO DE EGRESOS EJERCIDO	16,103,153.57	
PRESUPUESTO DE EGRESOS POR EJERCER	<u>2,606.76</u>	



-----  
MTRA. ANA PATRICIA LARA GUERRERO  
PRESIDENTA DE LA CDHEC

-----  
C.P. KARLA VALDIVIESO HURTADO  
DIR. DE DES.ORG. Y FINANZAS



-----  
MTRO. JAVIER HUCAB POOT  
SECRETARIO EJECUTIVO

-----  
L.I. ESTHER POLANCO CHI  
SUBD. REC. HUM. Y SERV. GRALES.

**1 - Balanza de Comprobación del 2/Ene al 31/Dic/2010**

Nat. Cuenta	Nombre de la cuenta	SALDO ANTERIOR		MOVIMIENTOS		SALDO ACTUAL	
		DEUDOR	ACREEDOR	DEUDOR	ACREEDOR	DEUDOR	ACREEDOR
D 1101	CAJA	-0.19	0.00	13,311.00	13,310.00	0.81	0.00
D 1102	BANCOS	111,681.95	0.00	18,464,148.92	18,419,118.58	156,712.29	0.00
D 1103	INVERSIONES EN VALORES	247,454.02	0.00	216,202.16	151,501.48	312,154.70	0.00
D 1104	SUBSIDIO AL EMPLEO	2,301.60	0.00	0.00	0.00	2,301.60	0.00
A 1105	PAGOS ANTICIPADOS	0.00	470.23	21,557.85	19,305.54	0.00	-1,782.08
D 1106	DEUDORES DIVERSOS	48,382.74	0.00	203,789.49	177,772.02	74,400.21	0.00
D 1201	MOBILIARIO Y EQUIPO	430,558.59	0.00	7,215.20	0.00	437,773.79	0.00
D 1202	EQUIPO DE ADMINISTRACION	122,496.63	0.00	0.00	0.00	122,496.63	0.00
D 1203	EQUIPO DE COMUNICACION Y TELECOMUNIC.	68,981.55	0.00	0.00	0.00	68,981.55	0.00
D 1204	MAQUINARIA Y EQUIPO ELECTRICO	46,661.36	0.00	0.00	0.00	46,661.36	0.00
D 1205	EQUIPO DE COMPUTO	507,390.10	0.00	16,442.04	0.00	523,832.14	0.00
D 1206	EQUIPO EDUCACIONAL Y RECREATIVO	38,504.19	0.00	1,594.45	0.00	40,098.64	0.00
D 1207	VEHICULO Y EQUIPO TERRESTRE	498,018.00	0.00	27,700.00	0.00	525,718.00	0.00
A 2103	ACREEDORES DIVERSOS	0.00	140,613.12	0.00	171,435.36	0.00	312,048.48
A 2104	IMPUESTOS Y CUOTAS POR PAGAR	0.00	194,905.98	2,774,843.41	2,786,022.86	0.00	206,085.43
A 2105	DEUDA PUBLICA FLOTANTE	0.00	1,396.62	0.00	0.00	0.00	1,396.62
A 3100	PATRIMONIO	0.00	189,359.39	0.00	0.00	0.00	189,359.39
A 3102	RESULTADO DE EJERCICIOS ANTERIORES	0.00	1,595,685.20	47,219.77	0.00	0.00	1,548,465.43
A 3103	INCORPORACION DE ACTIVOS	0.00	0.00	0.00	0.00	0.00	52,951.69
A 4105	OTROS INGRESOS	0.00	0.00	57,584.56	52,951.69	0.00	0.00
A 4106	ASIGNACIONES	0.00	0.00	0.00	57,584.56	0.00	0.00
D 5201	GASTO DEL EJERCICIO	0.00	0.00	16,103,299.73	16,105,760.33	16,103,153.57	16,105,760.33
A 8101	PRESUPUESTO DE EGRESOS AUTORIZADO	0.00	0.00	0.00	146.16	0.00	0.00
D 8102	PRESUPUESTO DE EGRESOS EJERCIDOS	0.00	14,670,830.00	16,103,299.73	1,434,930.33	16,103,153.57	16,105,760.33
D 8104	PRESUPUESTO DE EGRESOS POR EJERCER	14,670,830.00	0.00	1,435,076.49	146.16	2,606.76	0.00
	<b>Sumas</b>	<b>16,793,260.54</b>	<b>16,793,260.54</b>	<b>55,493,284.80</b>	<b>55,493,284.80</b>	<b>34,520,045.62</b>	<b>34,520,045.62</b>

MTRA. ANA PATRICIA LARA GUERRERO  
PRESIDENTA DE LA CDHEC.

C.P. KARLA VALDIVIAZO HORTADO  
DIR. DE DES. ORG. Y FINANZAS

MTRO. JAVIER HUICAB POOT  
SECRETARIO EJECUTIVO

L.I. ESPER POLANCO CHI  
SUBD. REC. HUM. Y SERV. GRALES.

COMISION DE DERECHOS HUMANOS  
ESTADO DE CAMPECHE  
EJERCICIO DEL PRESUPUESTO  
DEL 2/Ene AL 31/Dic/2010

Partida	NOMBRE	Presupuesto	Saldo	Movimientos del Periodo		Saldo	Presupuesto
		Autorizado	Anterior	Cargos	Abonos	Acumulado	por Ejercer
1000	SERVICIOS PERSONALES	13,369,325.00	0.00	12,567,107.24	0.00	12,567,107.24	802,217.76
1100	REMUNERACIONES AL PERS	7,957,481.00	0.00	7,370,693.92	0.00	7,370,693.92	586,787.08
1101	SUELDOS	7,957,481.00	0.00	7,370,693.92	0.00	7,370,693.92	586,787.08
1200	REMUNERACIONES AL PERS	0.00	0.00	105,679.65	0.00	105,679.65	-105,679.65
1202	SALARIO A PERSONAL EVENTU	0.00	0.00	105,679.65	0.00	105,679.65	-105,679.65
1300	REMUNERACIONES ADICION	2,065,527.00	0.00	2,357,057.01	0.00	2,357,057.01	-291,530.01
1302	PRIMA QUINQUENAL POR AÑO	37,800.00	0.00	33,850.00	0.00	33,850.00	3,950.00
1306	PRIMA VACACIONAL	216,236.00	0.00	200,898.95	0.00	200,898.95	15,337.05
1307	GRATIFICACION DE FIN DE AÑO	1,066,219.00	0.00	1,018,120.17	0.00	1,018,120.17	48,098.83
1308	COMPENSACIONES EXT. POR S	0.00	0.00	32,250.00	0.00	32,250.00	-32,250.00
1310	BONO DE FIN DE AÑO	0.00	0.00	389,145.11	0.00	389,145.11	-389,145.11
1324	PREVISION SOCIAL MULTIPLE	745,272.00	0.00	682,792.78	0.00	682,792.78	62,479.22
1400	EROG. DE LA CDHEC POR CON	1,724,613.00	0.00	1,531,912.22	0.00	1,531,912.22	192,700.78
1402	CUOTAS AL IMSS	677,821.00	0.00	600,795.72	0.00	600,795.72	77,025.28
1403	CUOTAS AL ISSSTECAM	662,987.00	0.00	625,997.20	0.00	625,997.20	36,989.80
1404	CUOTAS AL INFONAVIT	383,805.00	0.00	305,119.30	0.00	305,119.30	78,685.70
1500	PAGO POR OTRAS PRESTACIO	1,443,393.00	0.00	1,066,786.44	0.00	1,066,786.44	376,606.56
1507	OTRAS PRESTACIONES	357,246.00	0.00	200,718.05	0.00	200,718.05	156,527.95
1508	APORT. AL SISIT. DE AHORRO P	395,319.00	0.00	309,099.94	0.00	309,099.94	86,219.06
1509	COMPENSACION GARANTIZAD	612,900.00	0.00	479,043.33	0.00	479,043.33	133,856.67
1510	FONDO DE AHORRO	77,928.00	0.00	46,755.12	0.00	46,755.12	31,172.88
1511	BONO POR TERMINO DE GESTI	0.00	0.00	31,170.00	0.00	31,170.00	-31,170.00
1600	PAGO POR OTRAS PRESTACIO	178,311.00	0.00	134,978.00	0.00	134,978.00	43,333.00
1601	2% SOBRE NOMINAS	178,311.00	0.00	134,978.00	0.00	134,978.00	43,333.00
2000	MATERIALES Y SUMINISTRO	790,000.00	0.00	712,788.90	0.00	712,788.90	77,211.10
2100	MAT. Y UTILES DE ADMON. Y E	417,000.00	0.00	245,243.74	0.00	245,243.74	171,756.26
2101	MATERIALES Y UTILES DE OFI	172,000.00	0.00	53,001.93	0.00	53,001.93	118,998.07
2102	MATERIAL DE LIMPIEZA	15,000.00	0.00	24,258.49	0.00	24,258.49	-9,258.49
2103	MATERIAL DIDACTICO	0.00	0.00	410.00	0.00	410.00	-410.00
2104	MAT. Y UT. DE IMPRESION Y R	210,000.00	0.00	141,723.88	0.00	141,723.88	68,276.12
2105	MATERIAL FOTOGRAFICO, CIN	0.00	0.00	8,388.98	0.00	8,388.98	-8,388.98
2106	MATERIAL DE COMPUTO	20,000.00	0.00	17,460.46	0.00	17,460.46	2,539.54
2200	PRODUCTOS ALIMENTICIOS Y	15,000.00	0.00	34,365.69	0.00	34,365.69	-19,365.69
2201	SERVICIO DE ALIMENTOS	15,000.00	0.00	21,764.99	0.00	21,764.99	-6,764.99
2203	UTENSILIOS P/SERVICIO DE AL	0.00	0.00	2,268.86	0.00	2,268.86	-2,268.86
2204	ALIMENTOS PARA EL PERSONA	0.00	0.00	10,331.84	0.00	10,331.84	-10,331.84
2300	HERRAMIENTAS, REFACCION	0.00	0.00	26,956.02	0.00	26,956.02	-26,956.02
2302	REFACCIONES ACCES. Y HERRA	0.00	0.00	26,956.02	0.00	26,956.02	-26,956.02
2400	MATERIALES Y ARTICULOS D	3,000.00	0.00	23,451.08	0.00	23,451.08	-20,451.08
2403	MATERIALES COMPLEMENTARI	0.00	0.00	14,177.91	0.00	14,177.91	-14,177.91
2404	MATERIAL ELECTRICO	3,000.00	0.00	9,273.17	0.00	9,273.17	-6,273.17
2500	PRODUCTOS QUIMICOS FARM	0.00	0.00	2,287.65	0.00	2,287.65	-2,287.65
2502	PLAGUICIDAS, ABONOS Y FERT	0.00	0.00	172.43	0.00	172.43	-172.43
2503	MEDICINAS Y PRODUCTOS FA	0.00	0.00	2,115.22	0.00	2,115.22	-2,115.22
2600	COMBUSTIBLES, LUBRICANTE	340,000.00	0.00	368,639.92	0.00	368,639.92	-28,639.92
2601	COMBUSTIBLES, LUBRICANTES	340,000.00	0.00	368,639.92	0.00	368,639.92	-28,639.92
2700	VESTUARIOS, BLANCOS, PREN	15,000.00	0.00	11,844.80	0.00	11,844.80	3,155.20
2701	VESTUARIO, UNIFORMES Y BLA	15,000.00	0.00	11,844.80	0.00	11,844.80	3,155.20
3000	SERVICIOS GENERALES	1,940,435.33	0.00	2,490,082.54	146.16	2,489,936.38	-549,501.05
3100	SERVICIOS BASICOS	361,600.00	0.00	408,643.05	0.00	408,643.05	-47,043.05
3101	SERVICIO POSTAL	6,000.00	0.00	45,274.80	0.00	45,274.80	-39,274.80
3103	SERVICIO TELEFONICO CONVEN	110,000.00	0.00	114,562.52	0.00	114,562.52	-4,562.52
3104	SERVICIO DE ENERGIA ELECTRI	230,000.00	0.00	219,991.00	0.00	219,991.00	10,009.00
3105	SERVICIO DE AGUA POTABLE	6,000.00	0.00	5,160.73	0.00	5,160.73	839.27
3106	SERVICIO DE TELEFONIA CELUL	9,600.00	0.00	23,654.00	0.00	23,654.00	-14,054.00
3200	SERVICIOS DE ARRENDAMIEN	873,126.00	0.00	898,682.92	0.00	898,682.92	-25,556.92
3201	ARRENDAMIENTO DE EDIF. Y L	849,126.00	0.00	848,412.00	0.00	848,412.00	714.00
3203	ARRENDAMIENTO DE MAQ. Y E	24,000.00	0.00	43,194.92	0.00	43,194.92	-19,194.92
3206	ARRENDAMIENTO DE MOBILI	0.00	0.00	7,076.00	0.00	7,076.00	-7,076.00
3300	SERV. ASES. CONSULT. INFORM	12,000.00	0.00	23,555.00	0.00	23,555.00	-11,555.00

COMISION DE DERECHOS HUMANOS  
ESTADO DE CAMPECHE  
EJERCICIO DEL PRESUPUESTO  
DEL 2/Ene AL 31/Dic/2010

Partida	NOMBRE	Presupuesto	Saldo	Movimientos del Periodo		Saldo	Presupuesto
		Autorizado	Anterior	Cargos	Abonos	Acumulado	por Ejercer
3301	ASESORIAS	0.00	0.00	8,936.00	0.00	8,936.00	-8,936.00
3303	CAPACITACION	0.00	0.00	2,900.00	0.00	2,900.00	-2,900.00
3304	SERVICIOS DE INFORMATICA	12,000.00	0.00	11,719.00	0.00	11,719.00	281.00
<b>3400</b>	<b>SERV. COMERC. BANC., FINAN</b>	<b>61,000.00</b>	<b>0.00</b>	<b>102,080.93</b>	<b>146.16</b>	<b>101,934.77</b>	<b>-40,934.77</b>
3402	FLETES Y MANIOBRAS	0.00	0.00	135.61	0.00	135.61	-135.61
3403	INT. DESC. Y OTROS SERV. BAN	0.00	0.00	5,372.06	146.16	5,225.90	-5,225.90
3404	SEGUROS	55,000.00	0.00	53,161.85	0.00	53,161.85	1,838.15
3407	OTROS IMPUESTOS Y DERECHO	6,000.00	0.00	27,799.00	0.00	27,799.00	-21,799.00
3409	PATENTES REGALIAS Y OTROS	0.00	0.00	11,436.41	0.00	11,436.41	-11,436.41
3411	SERVICIOS DE VIGILANCIA	0.00	0.00	4,176.00	0.00	4,176.00	-4,176.00
<b>3500</b>	<b>SERVICIOS DE MANTTO. Y CON</b>	<b>391,209.49</b>	<b>0.00</b>	<b>620,796.56</b>	<b>0.00</b>	<b>620,796.56</b>	<b>-229,587.07</b>
3501	MANTO. Y CONS. DE MOB. Y E	0.00	0.00	21,490.12	0.00	21,490.12	-21,490.12
3502	MANTTO. Y CONS. DE BIENES I	0.00	0.00	29,033.48	0.00	29,033.48	-29,033.48
3503	MANTTO. Y CONS. DE VEHICU	160,000.00	0.00	170,642.66	0.00	170,642.66	-10,642.66
3504	MANTTO. Y CONS. DE INMUEB	151,209.49	0.00	312,474.93	0.00	312,474.93	-161,265.44
3505	INSTALACIONES	0.00	0.00	12,508.34	0.00	12,508.34	-12,508.34
3506	SERV. LAV., LIMP., HIGIENE Y F	80,000.00	0.00	74,647.03	0.00	74,647.03	5,352.97
<b>3600</b>	<b>SERV. DE IMP. GRAB. PUB. DIF I</b>	<b>0.00</b>	<b>0.00</b>	<b>71,429.26</b>	<b>0.00</b>	<b>71,429.26</b>	<b>-71,429.26</b>
3601	GTOS. DE PROPAGANDA Y PUB	0.00	0.00	42,380.00	0.00	42,380.00	-42,380.00
3602	IMPRESION Y ELABORACION D	0.00	0.00	15,884.26	0.00	15,884.26	-15,884.26
3605	PERIODICOS Y REVISTAS	0.00	0.00	13,165.00	0.00	13,165.00	-13,165.00
<b>3700</b>	<b>SERVICIOS DE TRASLADO E I</b>	<b>122,905.00</b>	<b>0.00</b>	<b>217,875.48</b>	<b>0.00</b>	<b>217,875.48</b>	<b>-94,970.48</b>
3701	PASAJES NACIONALES	95,000.00	0.00	96,851.73	0.00	96,851.73	-1,851.73
3702	VIATICOS NACIONALES	27,905.00	0.00	104,519.15	0.00	104,519.15	-76,614.15
3707	PASAJES Y VIATICOS PARA PER	0.00	0.00	16,504.60	0.00	16,504.60	-16,504.60
<b>3800</b>	<b>SERVICIOS OFICIALES</b>	<b>118,594.84</b>	<b>0.00</b>	<b>147,019.34</b>	<b>0.00</b>	<b>147,019.34</b>	<b>-28,424.50</b>
3801	GTOS. CER. Y DE OR. SOC. DEL T	0.00	0.00	4,100.00	0.00	4,100.00	-4,100.00
3803	CONGRESOS, CONVENCIONES Y	108,594.84	0.00	126,683.94	0.00	126,683.94	-18,089.10
3805	CUOTAS A ORG. NAC. E INTER	10,000.00	0.00	15,000.00	0.00	15,000.00	-5,000.00
3810	GASTOS DE REPRESENTACION	0.00	0.00	1,235.40	0.00	1,235.40	-1,235.40
4000	TRANSFERENCIAS	6,000.00	0.00	5,751.22	0.00	5,751.22	248.78
<b>4100</b>	<b>TRANSFERENCIAS</b>	<b>6,000.00</b>	<b>0.00</b>	<b>5,751.22</b>	<b>0.00</b>	<b>5,751.22</b>	<b>248.78</b>
4110	AYUDAS DIVERSAS	6,000.00	0.00	5,356.22	0.00	5,356.22	643.78
4111	APOYO A ONGS	0.00	0.00	395.00	0.00	395.00	-395.00
5000	BIENES MUEBLES E INMUEBL	0.00	0.00	327,569.83	0.00	327,569.83	-327,569.83
<b>5100</b>	<b>MOBILIARIO Y EQUIP. DE AD</b>	<b>0.00</b>	<b>0.00</b>	<b>34,561.75</b>	<b>0.00</b>	<b>34,561.75</b>	<b>-34,561.75</b>
5101	MOBILIARIO	0.00	0.00	7,930.31	0.00	7,930.31	-7,930.31
5102	EQUIPO DE ADMINISTRACION	0.00	0.00	18,837.00	0.00	18,837.00	-18,837.00
5103	EQUIPO EDUCACIONAL Y RECR	0.00	0.00	7,794.44	0.00	7,794.44	-7,794.44
<b>5200</b>	<b>MAQUINARIA Y EQUIPO</b>	<b>0.00</b>	<b>0.00</b>	<b>40,308.08</b>	<b>0.00</b>	<b>40,308.08</b>	<b>-40,308.08</b>
5204	EQUIP. Y AP. DE COM. Y TELECC	0.00	0.00	12,815.40	0.00	12,815.40	-12,815.40
5206	BIENES INFORMATICOS	0.00	0.00	27,492.68	0.00	27,492.68	-27,492.68
<b>5300</b>	<b>VEHICULOS Y EQUIP. DE TRAN</b>	<b>0.00</b>	<b>0.00</b>	<b>252,700.00</b>	<b>0.00</b>	<b>252,700.00</b>	<b>-252,700.00</b>
5301	VEHICULOS Y EQUIPO TERRES	0.00	0.00	252,700.00	0.00	252,700.00	-252,700.00
<b>Total =&gt;</b>		<b>16,105,760.33</b>	<b>0.00</b>	<b>16,103,299.73</b>	<b>146.16</b>	<b>16,103,153.57</b>	<b>2,606.76</b>

MTRA. ANA PATRICIA LARA GUERRERO  
PRESIDENTA DE LA COMISION

C. P. KARLA VALDIVIESO HURTADO  
DIR. DE DES. ORG. Y FINANZAS

MTR. JAVIER HORTALBA POOT  
SECRETARIO EJECUTIVO

L. IV. ESTHER POLANCO CHI  
SUBD. REC. HUM. Y SERV. GRALES.



**COMISION DE DERECHOS HUMANOS DEL ESTADO DE CAMPECHE**  
**SECRETARIA EJECUTIVA**

AVANCE DE GESTION FINANCIERA  
 POR EL PERIODO DEL 1 DE ENERO AL 31 DE DICIEMBRE DE 2010

No.	Capítulo	Presupuesto Autorizado	Ampliaciones	Reducciones	Presupuesto Modificado	Presupuesto Ejercido	Presupuesto por Ejercer	% de Avance Presupuestal
1000	SERVICIOS PERSONALES	13,196,325.00	173,000.00		13,369,325.00	12,567,107.24	802,217.76	94.00
2000	MATERIALES Y SUMINISTROS	420,000.00	370,000.00		790,000.00	712,788.90	77,211.10	90.23
3000	SERVICIOS GENERALES	1,048,505.00	787,126.00		1,835,631.00	2,489,936.38	654,305.38	135.64
4000	TRANSFERENCIAS	6,000.00			6,000.00	5,751.22	248.78	95.85
5000	BIENES MUEBLES E INMUEBLES	-			-	327,569.83	327,569.83	-
	OTROS INGRESOS				104,804.33		104,804.33	-
	INGRESOS PROPIOS	130,421.44	909,212.00		1,039,633.44	821,973.93	217,659.51	79.06
	<b>TOTAL</b>	<b>14,801,251.44</b>	<b>2,239,338.00</b>	<b>-</b>	<b>17,145,393.77</b>	<b>16,925,127.50</b>	<b>220,266.27</b>	<b>98.72</b>

ELABORÓ

*[Signature]*

**MTRO. JAVIER ARMANDO HUICAB POOT**  
SECRETARIO EJECUTIVO

Vo. Bo.

*[Signature]*

**MTRA. ANA PATRICIA LARA GUERRERO**  
PRESIDENTA



**COMISION DE DERECHOS HUMANOS DEL ESTADO DE CAMPECHE  
SECRETARIA EJECUTIVA**

INFORME DE AVANCE DE CUMPLIMIENTO DEL PROGRAMA OPERATIVO ANUAL 2010

RAMO:   Organismos Públicos Autónomos

PERIODO:

UNIDAD PRESUPUESTAL:   Comisión de Derechos Humanos del Estado de Campeche

FECHA DE ELABORACIÓN:

PROGRAMA SECTORIAL, ACTIVIDAD INSTITUCIONAL Y ACCIONES	UNIDAD DE MEDIDA	META ANUAL	METAS		PROGRAMA OPERATIVO	NOMBRE Y FORMULA DEL INDICADOR POR UNIDAD DE MEDIDA
			PROGRAMADAS	%		
			ALCANZADAS	%		
02 Justicia						
03 Garantizar el respeto a los Derechos Humanos	Personas	4,590	4,590	100	10,701	233 Cobertura= <u>Población Beneficiada</u> Todo el Estado
05 Derechos Humanos y garantías individuales	Piezas	28,000	28,000	100	22,199	79.3 Cobertura= <u>Población Beneficiada</u> Todo el Estado
422 Procurar Justicia	Acciones	7,140	7,140	100	7,790	109 Cobertura= <u>Población Beneficiada</u> Todo el Estado
02 Justicia						
03 Garantizar el respeto a los Derechos Humanos	Capacitados	36,550	36,550	100	40,815	112 Cobertura= <u>Población Beneficiada</u> Todo el Estado
03 Educación y desarrollo humano	Alumnos	39	39	100	146	374 Cobertura= <u>Población Beneficiada</u> Todo el Estado
435 Proporcionar Servicios de Educación						

ELABORÓ


**MTRO. JAVIER ARMANDO HUICAB POOT**  
SECRETARIO EJECUTIVO

Vo. Bo.

**MTRA. ANA PATRICIA LARA GUERRERO**  
PRESIDENTA



**INSTITUTO ELECTORAL  
DEL ESTADO DE CAMPECHE**



**INSTITUTO ELECTORAL DEL ESTADO DE CAMPECHE**  
BALANCE GENERAL AL 31 DE DICIEMBRE DE 2010



**A C T I V O**

BANCOS:	
BANCOS CTAS. DE CHEQUES	\$713,922.67
INVERSIONES TEMPORALES	\$1,000,000.00
FONDOS CON AFECT. ESPECIFICA:	
FONDO CONSTRUC. EDIFICIO	12,379,390.22
FONDO DE REDISTRIBUCION	1,462,857.34
	\$15,556,170.23
<b>CUENTAS POR COBRAR</b>	
GOBIERNO DEL EDO. APORT. PENDIENTES	\$837,676.00
DEPOSITOS EN GARANTIA	86,457.00
	924,133.00

**ACTIVOS FIJOS**

TERRENO	\$4,255,815.53
MOBILIARIO	1,321,029.23
EQ. DE ADMINISTRACION	1,405,152.63
EQ. EDUCACIONAL Y RECREATIVO	224,528.27
EQ. DE TRANSPORTE	5,066,614.33
MAQ. Y EQ. AGROPECUARIO	1,600.00
MAQ. Y EQ. INDUSTRIAL	19,618.86
EQ. Y APAR. DE COMUN. Y TELECOM.	325,402.60
MAQ. Y EQ. ELECTRICO	189,538.50
EQ. DE COMPUT. ELECTRONICA	2,553,307.68
MAQ. Y EQ. DE IMPRESION	16,434.42
HERRAM. Y MAQ. HERRAMIENTAS	11,909.85
ACTIVOS INTANGIBLES	732,750.20
	16,123,702.10
<b>TOTAL ACTIVO</b>	<u>\$32,604,005.33</u>

**P A S I V O**

IMPUESTOS POR PAGAR	\$ 989,869.83
<b>SUMA DEL PASIVO</b>	\$ 989,869.83

**P A T R I M O N I O**

CUENTA PATRIMONIAL I.E.E.C.	\$ 95,521.04
RESULTADO DE EJERCICIOS ANTERIORES	15,321,259.19
MODIFICACIONES AL PATRIMONIO	13,710,306.59
RESULTADO DEL PERIODO	2,487,048.68
<b>SUMA DEL CAPITAL</b>	<u>\$ 31,614,135.50</u>

**SUMA DE PASIVO Y CAPITAL**

\$ 32,604,005.33

<b>CUENTAS DE ORDEN</b>	<b>D</b>	<b>A</b>
ALMACEN DE INSUMOS	323,410.86	
INSUMOS EN ALMACEN		323,410.86
PT MULTAS POR COBRAR	752,796.90	
MULTAS POR COBRAR A PT		752,796.90

ELABORÓ:

LIZBETH M. ALAVEZ GONGORA  
JEFE DE DEPARTAMENTO DE CONTABILIDAD

AUTORIZO:

LAE. MARIA LUISA SAHAGUN ARCILA  
DIRECTORA EJECUTIVA DE ADMINISTRACION Y PREROGATIVAS

SAN FRANCISCO DE CAMPECHE, CAMP. A 05 DE ENERO DE 2011.

**NOTA:** Los Estados Financieros del IEEC con números al 31 de diciembre de 2010, reflejan la información financiera de los registros contables, por lo que no implica revisión por parte de la Contraloría Interna.



**INSTITUTO ELECTORAL DEL ESTADO DE CAMPECHE**  
**ESTADO DE RESULTADOS DEL 01 DE ENERO AL 31 DE DICIEMBRE DE 2010**

**INGRESOS**

APORTACIONES GOB. DEL ESTADO	\$64,444,386.00	
APORTACIONES PENDIENTES DE RECIBIR	837,676.00	
INTERESES BANCARIOS	660,525.41	
MULTAS COBRADAS	1,692,331.53	
VENTA DE BIENES PARTIDOS POLITICOS	1,227.37	
OTROS INGRESOS	40,896.75	
REASIGNACION AL PRESUPUESTO	<u>1,890,947.05</u>	\$69,567,990.11

**EGRESOS**

SERVICIOS PERSONALES CAP.1000	\$28,783,028.10	
MATERIALES Y SUMINISTROS CAP.2000	1,629,857.09	
SERVICIOS GENERALES CAP.3000	4,358,860.28	
TRANSF. A PART. POLITICOS CAP.4000	32,185,791.70	
BIENES MUEBLES E INMUEBLES CAP.5000	<u>123,404.26</u>	\$67,080,941.43

**RESULTADO DEL PERIODO**

**\$2,487,048.68**

SAN FRANCISCO DE CAMPECHE, CAMP. A 05 DE ENERO DE 2011.

**ELABORO:**

**C.P. LIZBETH M. ALAVEZ GONGORA**  
JEFE DE DEPARTAMENTO DE CONTABILIDAD

**AUTORIZO:**

**LAE. MARIA LUISA SAHAGUN ARCILA**  
DIRECTORA EJECUTIVA DE  
ADMINISTRACION Y PRERROGATIVAS

NOTA: Los Estados Financieros del IEEC con números al 31 de diciembre de 2010, reflejan la información financiera de los registros contables, por lo que no implica revisión por parte de la Contraloría Interna.



**INSTITUTO ELECTORAL DEL ESTADO DE CAMPECHE**  
**ESTADO DE ORIGEN Y APLICACION DE RECURSOS PRACTICADO**  
**DEL 01 DE ENERO AL 31 DE DICIEMBRE DE 2010.**



<b>ORIGENES :</b>		<b>APLICACIONES :</b>	
<b>APORTACIONES DEL GOBIERNO DEL ESTADO</b>		<b>SERVICIOS PERSONALES</b>	\$28,783,028.10
APORTACIONES RECIBIDAS EJERCICIO 2010	\$64,444,386.00	<b>MATERIALES Y SUMINISTROS</b>	1,629,857.09
APORTACIONES DEL GOBIERNO DEL ESTADO PENDIENTES	837,676.00	<b>SERVICIOS GENERALES</b>	4,358,860.28
<b>REASIGNACION AL PRESUPUESTO 2010</b>	1,890,947.05	<b>TRANSFERENCIAS</b>	32,186,791.70
<b>INTERESES BANCARIOS</b>	660,525.41	FINANCIAMIENTO PUBLICO A PARTIDOS POLITICOS	
<b>OTROS INGRESOS</b>	40,896.75	<b>BIENES MUEBLES E INMUEBLES</b>	123,404.26
<b>OTROS INGRESOS DERIVADOS DE PARTIDOS POLITICOS</b>	1,693,558.90	<b>GOB. DEL EDO. CONTRARECIBOS PENDIENTES DE PAGO</b>	837,676.00
<b>IMPUESTOS POR PAGAR</b>	989,869.83	<b>DEPOSITOS EN GARANTIA</b>	86,457.00
<b>TOTAL DE ORIGENES DE FONDOS</b>	\$70,557,859.94	<b>TOTAL DE RECURSOS APLICADOS</b>	\$68,005,074.43
<b>SALDO DEUDOR AL 31/DICIEMBRE/2009</b>	941,139.68	<b>EXISTENCIA EN CAJA Y BANCOS AL 31/DICIEMBRE/2010 :</b>	15,556,170.23
<b>AFECCION AL PATRIMONIO</b>	-1,904,039.53	BANCOS	\$1,713,922.67
<b>EXISTENCIA EN BANCOS Y CAJA AL 01/ENE/2010</b>	13,986,284.57	FONDOS CON AFECTACION ESPECIFICA	13,842,247.56
<b>SUMA TOTAL</b>	<b>\$83,561,244.66</b>	<b>SUMA TOTAL</b>	<b>\$83,561,244.66</b>

SAN FRANCISCO DE CAMPECHE, CAMP. A 05 DE ENERO DE 2011.

ELABORO:

**G.P. LIZBETH M. ALAVEZ GONGORA**  
 JEFE DE DEPARTAMENTO DE CONTABILIDAD

AUTORIZO:

**LAE. MARIA LUISA SAHAGUN ARCILA**  
 DIRECTORA EJECUTIVA DE ADMINISTRACION  
 Y PRERROGATIVAS

NOTA: Los Estados Financieros del IEEC con números al 31 de diciembre de 2010, reflejan la información financiera de los registros contables, por lo que no implica revisión por parte de la Contraloría Interna.

**COMISIÓN DE TRANSPARENCIA Y  
ACCESO A LA INFORMACIÓN PÚBLICA  
DEL ESTADO DE CAMPECHE**

COMISION DE TRANSPARENCIA Y ACCESO A INF  
ESTADO DE CAMPECHE  
**ESTADO DE ORIGEN Y APLICACION DE RECURSOS**  
**1° DE ENERO AL 31 DICIEMBRE 2010**

**ORIGEN DE LOS RECURSOS**

EXISTENCIA EN BANCOS y CAJA AL 01/ene/2010	694,063.14
PRODUCTOS	130,480.46
SUBSIDIOS	13,940,544.00
DISMINUCIONES DE ACTIVO	47,134,105.40
INCREMENTOS DE PASIVO	5,485,537.18
INCREMENTOS DE PATRIMONIO	138,242.25
<b>TOTAL ORIGEN</b>	<b>67,522,972.43</b>

**APLICACION DE LOS RECURSO**

SERVICIOS PERSONALES	9,193,234.75
MATERIALES Y SUMINISTROS	563,548.06
SERVICIOS GENERALES	2,677,404.09
BIENES MUEBLES E INMUEBLES	98,347.42
INCREMENTOS DE ACTIVO	48,994,077.31
DISMINUCIONES DE PASIVO	5,775,427.94
DISMINUCIONES DE PATRIMONIO	5,556.85
EXISTENCIA EN BANCOS y CAJA AL 31/dic/2010	215,376.01
<b>TOTAL APLICACION</b>	<b>67,522,972.43</b>

-----  
*Em*  
CDO. GONZALO E. BOJORQUEZ RISUEÑO  
COMISIONADO PRESIDENTE

-----  
C.P. JUAN RICARDO COBOS SLEME  
DIRECTOR DE ADMINISTRACION

COMISION DE TRANSPARENCIA Y ACCESO A INF  
ESTADO DE CAMPECHE  
**ESTADO DE RESULTADOS**  
FORMA POR OBJETO DEL GASTO

	PARCIAL 1/dic al 31/dic/2010	%	CUMULADO 1°Ene al 31/dic/2010	%
<b>1.- INGRESOS</b>				
PRODUCTOS	12,316.60	0.90%	130,480.46	0.93%
SUBSIDIOS	1,352,715.00	99.10%	13,940,544.00	99.07%
	<u>1,365,031.60</u>	<u>100.00%</u>	<u>14,071,024.46</u>	<u>100.00%</u>
<b>2.- EGRESOS</b>				
SERVICIOS PERSONALES	803,561.68	62.99%	9,193,234.75	73.35%
MATERIALES Y SUMINISTROS	67,278.87	5.27%	563,548.06	4.50%
SERVICIOS GENERALES	404,947.93	31.74%	2,677,404.09	21.36%
BIENES MUEBLES E INMUEBLES	0.00	0.00%	98,347.42	0.78%
	<u>1,275,788.48</u>	<u>100.00%</u>	<u>12,532,534.32</u>	<u>100.00%</u>
<b>3.- RESULTADO 1-2</b>				
RESULTADO FINANCIERO	89,243.12	100.00%	1,538,490.14	100.00%
	<u>89,243.12</u>	<u>100.00%</u>	<u>1,538,490.14</u>	<u>100.00%</u>
<b>4.- MAS</b>				
INCORPORACION DE ACTIVOS (1)	0.00	0.00%	132,685.40	100.00%
	<u>0.00</u>	<u>0.00%</u>	<u>132,685.40</u>	<u>100.00%</u>
<b>6.- RESULTADO</b>				
Superávit (o Déficit)	89,243.12	100.00%	1,671,175.54	100.00%
	<u>89,243.12</u>	<u>100.00%</u>	<u>1,671,175.54</u>	<u>100.00%</u>

(1) Elimina efecto negativo de considerar la adquisición de Activos Fijos

-----  
CDO. GONZALO E. BORDORQUEZ RISUEÑO  
COMISIONADO PRESIDENTE

-----  
C.P. JUAN RICARDO COBOS SLEME  
DIRECTOR DE ADMINISTRACION

**I N G R E S O S**

EXISTENCIA AL 1 ene 2010	2,860,359.04
PRODUCTOS	130,480.46
SUBSIDIOS	13,940,544.00
<b>TOTAL INGRESOS</b>	<b>16,931,383.50</b>

**EGRESOS POR OBJETO DEL GASTO**

SERVICIOS PERSONALES	9,193,234.75
MATERIALES Y SUMINISTROS	563,548.06
SERVICIOS GENERALES	2,677,404.09
BIENES MUEBLES E INMUEBLES	98,347.42
<b>TOTAL EGRESOS</b>	<b>12,532,534.32</b>

**EGRESOS POR OBJETO DEL GASTO**

BANCOS	215,376.01
INVERSIONES EN VALORES	4,063,509.53
DEUDORES DIVERSOS	557,685.66
SUBSIDIO AL EMPLEO X ACREDITAR	516.92
DEPOSITOS EN GARANTIA	44,415.00
DEUDA PUBLICA FLOTANTE	-482,653.94
<b>TOTAL EGRESOS</b>	<b>4,398,849.18</b>

-----  
CDO. GONZALO E. BOJORQUEZ RISUEÑO  
COMISIONADO PRESIDENTE

-----  
C.P. JUAN RICARDO COBOS SLEME  
DIRECTOR DE ADMINISTRACION



Estado del Ejercicio del Presupuesto al 31/dic/2010

Partida	Objeto del Gasto	P r e s u p u e s t o			
		Modificado	Comprometido	Ejercido	Por Ejercer
1000	SERVICIOS PERSONALES	9,759,684.00	0.00	9,193,234.75	566,449.25
<b>1100</b>	<b>SUELDOS</b>	<b>6,867,488.14</b>	<b>0.00</b>	<b>6,555,696.62</b>	<b>311,791.52</b>
1101	SUELDOS AL PERSONAL DE CONFIANZA	6,867,488.14	0.00	6,555,696.62	311,791.52
<b>1200</b>	<b>REM. AL PERSONAL DE CARAC. TRANSITORIO</b>	<b>3,763.46</b>	<b>0.00</b>	<b>3,763.46</b>	<b>0.00</b>
1201	HONORARIOS Y COMISIONES	3,763.46	0.00	3,763.46	0.00
<b>1300</b>	<b>REM. ADICIONALES Y ESPECIALES</b>	<b>1,661,165.87</b>	<b>0.00</b>	<b>1,565,592.69</b>	<b>95,573.18</b>
1306	PRIMAS DE VACACIONES Y DOMINICAL	120,910.34	0.00	109,504.17	11,406.17
1307	GRATIFICACION DE FIN DE AÑO	906,085.10	0.00	864,380.21	41,704.89
1324	PREVISION SOCIAL MULTIPLE	634,170.43	0.00	591,708.31	42,462.12
<b>1400</b>	<b>PAGOS POR CONCEPTO DE SEG. SOCIAL</b>	<b>1,190,438.53</b>	<b>0.00</b>	<b>1,031,353.98</b>	<b>159,084.55</b>
1402	CUOTAS AL IMSS	872,734.45	0.00	737,814.15	134,920.30
1404	CUOTAS PARA LA VIVIENDA	317,704.08	0.00	293,539.83	24,164.25
<b>1500</b>	<b>PAGO X OTRAS PREST. DE SEG. SOCIAL</b>	<b>36,828.00</b>	<b>0.00</b>	<b>36,828.00</b>	<b>0.00</b>
1507	OTRAS PRESTACIONES	36,828.00	0.00	36,828.00	0.00
2000	MATERIALES Y SUMINISTROS	563,548.06	0.00	563,548.06	0.00
<b>2100</b>	<b>MATERIALES DE ADMINISTRACION</b>	<b>233,057.75</b>	<b>0.00</b>	<b>233,057.75</b>	<b>0.00</b>
2101	MATERIAL DE OFICINA	48,456.82	0.00	48,456.82	0.00
2102	MATERIAL DE LIMPIEZA	7,120.88	0.00	7,120.88	0.00
2103	MATERIAL DIDACTICO	2,029.00	0.00	2,029.00	0.00
2105	MATERIAL FOTOGRAFICO, CINEMAT. Y G	447.97	0.00	447.97	0.00
2106	MATERIAL PARA COMPUTACION	175,003.08	0.00	175,003.08	0.00
<b>2200</b>	<b>ALIMENTOS Y UTENSILIOS</b>	<b>45,472.94</b>	<b>0.00</b>	<b>45,472.94</b>	<b>0.00</b>
2201	ALIMENTACION DE PERSONAS	42,681.20	0.00	42,681.20	0.00
2203	UTENSILIOS P/SERV. DE ALIMENTACION	2,791.74	0.00	2,791.74	0.00
<b>2300</b>	<b>MATERIAS PRIMAS Y MAT. DE PRODUCCION</b>	<b>1,320.53</b>	<b>0.00</b>	<b>1,320.53</b>	<b>0.00</b>
2302	REFACCIONES, ACCESORIOS Y HERR. ME	1,320.53	0.00	1,320.53	0.00
<b>2400</b>	<b>MATERIALES Y ARTICULOS DE CONSTRUCCION</b>	<b>15,789.91</b>	<b>0.00</b>	<b>15,789.91</b>	<b>0.00</b>
2403	MATERIALES COMPLEMENTARIOS	14,737.73	0.00	14,737.73	0.00
2404	MATERIAL ELECTRICO	1,052.18	0.00	1,052.18	0.00
<b>2600</b>	<b>COMBUSTIBLES, LUBRICANTES Y ADITIVOS</b>	<b>267,906.93</b>	<b>0.00</b>	<b>267,906.93</b>	<b>0.00</b>
2601	COMBUSTIBLES	266,479.93	0.00	266,479.93	0.00
2602	LUBRICANTES Y ADITIVOS	1,427.00	0.00	1,427.00	0.00
3000	SERVICIOS GENERALES	2,677,404.09	0.00	2,677,404.09	0.00
<b>3100</b>	<b>SERVICIOS BASICOS</b>	<b>204,566.18</b>	<b>0.00</b>	<b>204,566.18</b>	<b>0.00</b>
3101	SERVICIO POSTAL	9,414.42	0.00	9,414.42	0.00
3102	SERVICIO TELEFONICO	122,519.76	0.00	122,519.76	0.00
3104	SERVICIO DE ENERGIA ELECTRICA	72,632.00	0.00	72,632.00	0.00
<b>3200</b>	<b>SERVICIOS DE ARRENDAMIENTO</b>	<b>386,805.87</b>	<b>0.00</b>	<b>386,805.87</b>	<b>0.00</b>
3201	ARRENDAMIENTO DE EDIF. Y LOCALES	373,655.87	0.00	373,655.87	0.00
3205	ARRENDAMIENTO DE VEHICULOS	13,150.00	0.00	13,150.00	0.00
<b>3300</b>	<b>SERVICIOS DE ASESORÍA, ESTUDIO E INV.</b>	<b>219,285.11</b>	<b>0.00</b>	<b>219,285.11</b>	<b>0.00</b>
3301	ASESORIA Y CAPACITACION	213,949.11	0.00	213,949.11	0.00
3303	SERVICIOS DE INFORMATICA	5,336.00	0.00	5,336.00	0.00
<b>3400</b>	<b>SERVICIOS COMERCIALES Y BANCARIOS</b>	<b>454,061.23</b>	<b>0.00</b>	<b>454,061.23</b>	<b>0.00</b>
3403	INT. DESC. Y OTROS SERV. BANCARIOS	7,781.89	0.00	7,781.89	0.00
3404	SEGUROS	237,516.12	0.00	237,516.12	0.00
3407	OTROS IMPUESTOS Y DERECHOS	31,673.83	0.00	31,673.83	0.00
3409	PATENTES, REGALÍAS Y OTROS	5,650.00	0.00	5,650.00	0.00
3411	SERVICIO DE VIGILANCIA	8,231.39	0.00	8,231.39	0.00
3412	IMPUESTO SOBRE NÓMINAS	163,208.00	0.00	163,208.00	0.00
<b>3500</b>	<b>SERV. DE MANTTO., CONS. E INSTALACION</b>	<b>174,782.95</b>	<b>0.00</b>	<b>174,782.95</b>	<b>0.00</b>
3501	MANTTO. Y CONS. DE MOB. Y EQUIPO	4,780.00	0.00	4,780.00	0.00
3503	MANTTO. Y CONS. DE MAQ. Y EQUIPO	121,668.91	0.00	121,668.91	0.00
3505	INSTALACIONES	44,490.93	0.00	44,490.93	0.00
3506	SERV. LAV., LIMP., HIGIENE Y FUMIGACION	3,843.11	0.00	3,843.11	0.00
<b>3600</b>	<b>SERV. DE DIFUSION E INFORMACION</b>	<b>605,804.00</b>	<b>0.00</b>	<b>605,804.00</b>	<b>0.00</b>
3601	GTOS. DE PROPAGANDA Y PUBLICIDAD	280,467.66	0.00	280,467.66	0.00

Estado del Ejercicio del Presupuesto al 31/dic/2010

Partida	Objeto del Gasto	P r e s u p u e s t o			
		Modificado	Comprometido	Ejercido	Por Ejercer
3602	IMPRESIONES Y PUB. OFICIALES	312,269.04	0.00	312,269.04	0.00
3604	SERVICIOS DE TELECOMUNICACIONES	4,452.40	0.00	4,452.40	0.00
3605	PERIODICOS Y REVISTAS	8,614.90	0.00	8,614.90	0.00
<b>3700</b>	<b>SERV. DE TRASLADO E INSTALACION</b>	<b>366,142.16</b>	<b>0.00</b>	<b>366,142.16</b>	<b>0.00</b>
3701	PASAJES	162,217.54	0.00	162,217.54	0.00
3702	VIATICOS	203,924.62	0.00	203,924.62	0.00
<b>3800</b>	<b>SERVICIOS OFICIALES</b>	<b>265,956.59</b>	<b>0.00</b>	<b>265,956.59</b>	<b>0.00</b>
3803	CONGRESOS, CONVENCIONES Y EXPOSI	223,652.85	0.00	223,652.85	0.00
3810	GASTOS DE REPRESENTACION	42,303.74	0.00	42,303.74	0.00
<b>5000</b>	<b>BIENES MUEBLES E INMUEBLES</b>	<b>98,347.42</b>	<b>0.00</b>	<b>98,347.42</b>	<b>0.00</b>
<b>5100</b>	<b>MOBILIARIO Y EQUIPO DE ADMINISTRACION</b>	<b>64,571.12</b>	<b>0.00</b>	<b>64,571.12</b>	<b>0.00</b>
5101	MOBILIARIO	15,523.12	0.00	15,523.12	0.00
5102	EQUIPO DE ADMINISTRACION	23,572.00	0.00	23,572.00	0.00
5103	EQ. EDUCACIONAL, DEP. Y RECREATIVO	25,476.00	0.00	25,476.00	0.00
<b>5200</b>	<b>MAQUINARIA Y EQUIPO</b>	<b>33,776.30</b>	<b>0.00</b>	<b>33,776.30</b>	<b>0.00</b>
5204	EQUIP. Y AP. DE COM. Y TELECOMUNICACIO	718.00	0.00	718.00	0.00
5206	EQUIPO DE COMPUTACION ELECTRONIC	33,058.30	0.00	33,058.30	0.00
<b>Total =&gt;</b>		<b>13,098,983.57</b>	<b>0.00</b>	<b>12,532,534.32</b>	<b>566,449.25</b>

-----  
CDO. GONZALO E. BOJORQUEZ RISUEÑO  
COMISIONADO PRESIDENTE

-----  
C.P. JUAN RICARDO COBOS SLEME  
DIRECTOR DE ADMINISTRACION

**ESTADO DE LA SITUACION FINANCIERA AL 31/DIC/2010**

**ACTIVO**

ACTIVO CIRCULANTE

BANCOS	215,376.01
INVERSIONES EN VALORES	4,063,509.53
DEUDORES DIVERSOS	557,685.66
SUBSIDIO AL EMPLEO X ACREDITAR	516.92

Suma del ACTIVO CIRCULANTE 4,837,088.12

ACTIVO FIJO

BIENES MUEBLES	2,178,978.92
----------------	--------------

Suma del ACTIVO FIJO 2,178,978.92

ACTIVO DIFERIDO

DEPOSITOS EN GARANTIA	44,415.00
-----------------------	-----------

Suma del ACTIVO DIFERIDO 44,415.00

**TOTAL DE ACTIVO**

**7,060,482.04**

**PASIVO**

PASIVO CIRCULANTE

DEUDA PUBLICA FLOTANTE	482,653.94
------------------------	------------

Suma del PASIVO CIRCULANTE 482,653.94

**TOTAL DE PASIVO**

**482,653.94**

**PATRIMONIO**

PATRIMONIO DE LA COM

RESULTADO DEL EJERCICIO	1,671,175.54
-------------------------	--------------

RESULTADO DE EJERCICIOS ANTERIORES	4,906,652.56
------------------------------------	--------------

Suma del PATRIMONIO DE LA COM 6,577,828.10

**TOTAL DE PATRIMONIO**

**6,577,828.10**

**TOTAL DE PASIVO Y PATRIMONIO**

**7,060,482.04**

**CUENTAS DE ORDEN**

PTO. DE INGRESOS ESTIMADO	13,098,983.57
PTO. DE INGRESOS EJECUTADO	14,071,024.46
PTO. DE INGRESOS POR EJERCER	-972,040.89
PRESUPUESTO DE EGRESOS AUTORIZADO	13,098,983.57
PRESUPUESTO DE EGRESOS EJERCIDO	12,532,534.32
PRESUPUESTO DE EGRESOS POR EJERCER	566,449.25

-----  
CDO. GONZALO E. BOJORQUEZ RISUEÑO  
COMISIONADO PRESIDENTE

-----  
C.P. JUAN RICARDO COBOS SLEME  
DIRECTOR DE ADMINISTRACION

## **NOTAS A LOS ESTADOS FINANCIEROS AL 31 DE DICIEMBRE DE 2010**

### **NOTA 1 Actividades:**

La Comisión de Transparencia y Acceso a la Información Pública del Estado de Campeche fue creada por decreto número 162, el 21 de Julio de 2005 como un organismo público autónomo con personalidad jurídica, patrimonio propio, autonomía de gestión y presupuestaria. Encargada de promover y difundir el ejercicio del derecho de acceso a la información pública, resolver sobre la negativa a las solicitudes de información pública y proteger los datos personales en poder de los Entes Públicos.

### **NOTA 2 Principales Políticas de Contabilidad:**

A continuación se resumen las principales políticas de contabilidad:

- a. Los Estados Financieros fueron preparados de acuerdo con los postulados básicos de contabilidad gubernamental y en su caso acorde con los postulados básicos del sistema de información contable.
- b. Los bienes muebles, del organismo se registran al costo histórico, sin considerar sus valores de reposición y/o depreciaciones.
- c. Los Estados Financieros, incluye ingresos y egresos del período.
- d. Los Estados Financieros, incluye la aprobación para el ejercicio fiscal 2010 y los ejercicios subsecuentes del Plan de Seguridad Social y de Previsión Social Múltiple.
- e. Los Estados Financieros presentados, no incluyen reservas o provisiones por concepto de primas de antigüedad.
- f. Las políticas de registro son para los ingresos y los gastos cuando se devengan.

### **NOTA 3 Ejercicio Presupuestario:**

El presupuesto aprobado por el H. Congreso del Estado para el ejercicio fiscal 2010, publicado en el Periódico Oficial del Estado mediante decreto número 32 de fecha 23 de Diciembre de 2009, es por la cantidad de \$12,985,838.00 (Son: Doce millones novecientos ochenta y cinco mil ochocientos treinta y ocho pesos 00/100 M.N.); por tal motivo el pleno de la Comisión aprobó el ajuste correspondiente, en relación con el presupuesto original proyectado.

Se recibió del Gobierno del Estado la cantidad de \$ 954,706.00 (Son: Novecientos cincuenta y cuatro mil setecientos seis pesos 00/100 M.N.) correspondientes a los recursos presupuestales del Ejercicio 2009, los cuales fueron acumulados al total de ingresos del ejercicio 2010.

Se aprobaron transferencias presupuestales compensatorias por la cantidad de \$987,256.61 (Son: Novecientos ochenta y siete mil doscientos cincuenta y seis pesos 61/100 M.N.). Así mismo se autorizó una ampliación presupuestal por la cantidad de \$ 113,145.57 (Son: Ciento trece mil ciento cuarenta y cinco pesos 57/100 M.N.), proveniente del subsidio del ejercicio 2009.

El presupuesto final aprobado fue por la cantidad de \$ 13'098,983.57 (Son: Trece millones noventa y ocho mil novecientos ochenta y tres pesos 57/100 M.N.).

Capítulo	Nombre	Presupuesto Original	Transferencias Presupuestales		Presupuesto Modificado
			Ampliación	Reducción	
1000	SERVICIOS PERSONALES	\$ 9,759,684.00	\$ 48,290.65	\$ 48,290.65	\$ 9,759,684.00
2000	MATERIALES Y SUMINISTROS	622,726.00	114,532.43	173,710.37	563,548.06
3000	SERVICIOS GENERALES	2,538,085.00	836,702.88	697,383.79	2,677,404.09
5000	BIENES MUEBLES E INMUEBLES	65,343.00	100,876.22	67,871.80	98,347.42
	<b>Total</b>	<b>\$ 12,985,838.00</b>	<b>\$ 1,100,402.18</b>	<b>\$ 987,256.61</b>	<b>\$ 13,098,983.57</b>

Al 31 de Diciembre de 2010, la Secretaría de Finanzas ministró recursos por la cantidad de \$ 12,433,917.00 (Son: Doce millones cuatrocientos treinta y tres mil novecientos diecisiete pesos 00/100 M.N.) quedando pendientes de recibir recursos correspondientes al gasto corriente de los meses de noviembre y diciembre por la cantidad de \$ 551,921.00 (Son: Quinientos cincuenta y un mil novecientos veintiún pesos 00/100 M.N.). Importe que se presenta como cuenta por cobrar a la Secretaría de Finanzas del Estado de Campeche.

Al 31 de Diciembre de 2010 el presupuesto ejercido asciende a la cantidad de \$ 12,532,534.32 (Son: Doce millones quinientos treinta y dos mil quinientos treinta y cuatro pesos 32/100 M.N.), no se ejerció presupuesto del Capítulo 1000 por la cantidad de \$ 566,449.25 (Son: Quinientos sesenta y seis mil cuatrocientos cuarenta y nueve pesos 25/100 M.N.).

Capítulo	Nombre	Presupuesto		
		Autorizado	Ejercido	Por ejercer
1000	SERVICIOS PERSONALES	\$ 9,759,684.00	\$ 9,193,234.75	\$ 566,449.25
2000	MATERIALES Y SUMINISTROS	563,548.06	563,548.06	-
3000	SERVICIOS GENERALES	2,677,404.09	2,677,404.09	-
5000	BIENES MUEBLES E INMUEBLES	98,347.42	98,347.42	-
	<b>Total</b>	<b>\$ 13,098,983.57</b>	<b>\$ 12,532,534.32</b>	<b>\$ 566,449.55</b>

**NOTA 4 Información por segmentos:**

**Inversiones en Valores:**

Las inversiones en valores al cierre son los siguientes fondos:

Descripción	2010	2009
FONDO DE INVERSIÓN AHORROS PRESUPUESTALES	\$ 2,313,509.53	\$ 2,224,745.78
FONDO DE INVERSIÓN RESERVAS	---0---	688,562.38
FONDO DE INVERSIÓN DISPONIBLE	1,750,000.00	---0---
<b>Total</b>	<b>\$ 4,063,509.53</b>	<b>\$ 2,913,308.16</b>

El Fondo de inversión ahorros presupuestales se crea en 2008 según el siguiente análisis:

Descripción	Importe
APORTACIÓN INICIAL 2008	\$ 1,999,986.10
INCREMENTO 2008	999,981.32
INTERESES GENERADOS 2008	142,415.31
BAJA DE INTERESES 2008	(20,738.01)
DECREMENTO 2009	(1,000,000.00)
INTERESES GENERADOS 2009	103,101.06
INTERESES GENERADOS 2010	88,763.75
<b>Saldo</b>	<b>\$ 2,313,509.53</b>

**Bienes Muebles y Equipo:**

Los muebles y equipo al cierre registrados a costo histórico son los siguientes:

Bienes muebles	2010	2009
MOBILIARIO	\$ 329,173.56	\$ 300,774.44
EQUIPO DE ADMINISTRACION	195,666.61	140,377.92
EQ. EDUCACIONAL, DEP. Y RECREATIVO	30,972.00	18,372.00
EQUIP. Y AP. DE COM. Y TELECOMUNICACION	106,900.17	107,574.87
EQUIPO DE COMPUTACION ELECTRONICA	497,406.58	460,334.29
VEHICULOS Y EQUIPO DE TRANSPORTE	1,018,860.00	1,018,860.00
<b>Total</b>	<b>\$ 2,178,978.92</b>	<b>\$ 2,046,293.52</b>



## Comisión de Transparencia y Acceso a la Información Pública del Estado de Campeche

### Saldos y Operaciones:

Las cuentas por pagar incluyen los siguientes saldos:

Descripción	IMPORTE
ACREEDORES DIVERSOS	\$ 141,828.38
IMPUESTOS Y RETENCIONES POR PAGAR	\$ 340,825.56

La Comisión de Transparencia y Acceso a la Información Pública del Estado de Campeche tiene como obligación la retención y entero mensual de contribuciones. Al 31 de Diciembre de 2010 dentro de los conceptos más relevantes, se registra un pasivo a la Tesorería de la Federación por la cantidad de \$138,683.04 (Son: Ciento treinta y ocho mil seiscientos ochenta y tres pesos 04/100 M.N.), al Instituto Mexicano del Seguro Social por la cantidad de \$ 107,028.02 (Son: Ciento siete mil veintiocho pesos 02/100 M.), al Instituto del Fondo Nacional para la Vivienda de los Trabajadores por la cantidad de \$ 63,559.50 (Son: Sesenta y tres mil quinientos cincuenta y nueve pesos 50/100) y, a la Secretaría de Finanzas por concepto del Impuesto al 2 % sobre nóminas la cantidad de \$ 31,555.00 (Son: Treinta y un mil quinientos cincuenta y cinco pesos 00/100 M.N.).

---

# APÉNDICE ESTADÍSTICO







GOBIERNO DEL ESTADO DE CAMPECHE  
INGRESOS PRESUPUESTARIOS DEL SECTOR GOBIERNO

(Miles de Pesos)

CONCEPTO	RECAUDACION			VARIACION RESPECTO A:		
	2009	2010		Ingreso Estimado		Real 2009
	Obtenida	Estimada	Obtenida	Importe	%	%
<b>TOTAL</b>	\$ 12,415,356	\$ 12,488,119	\$ 14,578,039	\$ 2,089,920	16.74	11.30
<b>IMPUESTOS</b>	<b>523,963</b>	<b>682,051</b>	<b>822,511</b>	<b>140,460</b>	<b>20.59</b>	<b>48.80</b>
Al Comercio de Libros, Periódicos y Revistas	498	253	471	218	86.17	(10.35)
Sobre Nóminas	500,483	504,008	634,182	130,174	25.83	20.11
Sobre Servicios de Hospedaje	7,788	7,653	7,994	341	4.46	(2.71)
Sobre Loterías, Rifas, Sorteos y Concursos	2,207	2,405	2,862	457	19.00	22.92
Sobre Tenencia o Uso de Vehículos	-	153,343	154,847	1,504	0.98	N/A
Sobre Extracción de Materiales del Suelo y Subsuelo	-	2,646	1,221	(1,425)	(53.85)	N/A
Accesorios	12,987	11,743	20,934	9,191	78.27	52.79
<b>DERECHOS</b>	<b>263,062</b>	<b>301,500</b>	<b>326,010</b>	<b>24,510</b>	<b>8.13</b>	<b>17.47</b>
Por servicios:						
En el Registro Civil	11,755	12,688	12,994	306	2.41	4.78
En el Registro Público de la Propiedad y del Comercio	15,348	15,250	14,128	(1,122)	(7.36)	(12.75)
Por certificaciones y copias certificadas	5,448	5,693	3,803	(1,890)	(33.20)	(33.83)
Por notariado y archivo de instrumentos públicos notariales	2,895	2,859	2,885	26	0.91	(5.54)
Por Expedición de Títulos	125	-	-	-	N/A	(100.00)
Por el uso o aprovechamiento de bienes del dominio público del Estado	116,359	115,958	119,596	3,638	3.14	(2.58)
Por servicios prestados por las autoridades de las Secretarías y Organismos Desconcentrados del Gobierno del Estado	98,449	140,174	156,606	16,432	11.72	50.78
Por Autorización para el funcionamiento, expedición y revalidación de licencias y permisos a distribuidores y comercializadores de bebidas alcohólicas	12,683	8,878	15,269	6,391	71.99	14.11
Por el registro al padrón vehicular estatal vehículos de procedencia extranjera	-	-	729	729	N/A	N/A
<b>PRODUCTOS</b>	<b>77,654</b>	<b>71,126</b>	<b>53,549</b>	<b>(17,577)</b>	<b>(24.71)</b>	<b>(34.64)</b>
Por enajenación de bienes muebles e inmuebles propiedad del Estado	7,604	12,201	5,974	(6,227)	(51.04)	(25.53)
Por arrendamiento de bienes muebles e inmuebles propiedad del Estado	-	-	54	54	N/A	N/A
Por Talleres Gráficos del Estado y Periódico Oficial	271	272	324	52	19.12	13.32
Otros Productos	69,779	58,653	47,197	(11,456)	(19.53)	(35.89)



GOBIERNO DEL ESTADO DE CAMPECHE  
INGRESOS PRESUPUESTARIOS DEL SECTOR GOBIERNO

(Miles de Pesos)

CONCEPTO	RECAUDACION			VARIACION RESPECTO A:		
	2009	2010		Ingreso Estimado	Real 2009	
	Obtenida	Estimada	Obtenida	Importe	%	%
<b>APROVECHAMIENTOS</b>	<b>148,777</b>	<b>214,846</b>	<b>317,677</b>	<b>102,831</b>	<b>47.86</b>	<b>102.39</b>
Recargos	-	-	279	279	N/A	N/A
Garantías y Multas	239	234	475	241	102.99	88.38
Reintegros	22,052	12,864	73,263	60,399	469.52	214.91
20% Devolución de cheques	411	460	471	11	2.39	8.62
Donaciones	4,853	130,000	111,078	(18,922)	(14.56)	2,069.53
Indemnizaciones a favor del Estado	5,562	393	4,143	3,750	954.20	(29.40)
Incentivos derivados de los Convenios y sus anexos	97,080	63,283	111,027	47,744	75.45	8.40
Aprovechamientos Diversos	18,580	7,612	16,941	9,329	122.56	(13.57)
<b>INGRESOS EXTRAORDINARIOS</b>	<b>1,738,752</b>	<b>1,049,226</b>	<b>2,498,367</b>	<b>1,449,141</b>	<b>138.12</b>	<b>36.20</b>
Financiamientos	-	300,000	198,929	(101,071)	(33.69)	N/A
Apoyos Financieros Federales	1,716,255	735,619	2,280,946	1,545,327	210.07	25.97
Sobre obras que se realizan en el Estado	22,497	13,607	18,492	4,885	35.90	(22.09)
<b>PARTICIPACIONES</b>	<b>4,638,942</b>	<b>5,114,328</b>	<b>5,352,625</b>	<b>238,297</b>	<b>4.66</b>	<b>9.37</b>
Fondo General	2,813,300	3,142,759	3,239,674	96,915	3.08	9.15
Fondo de Extracción de Hidrocarburos	1,143,554	1,374,682	1,530,951	156,269	11.37	26.90
IEPS de Gasolinas y Diesel	116,755	141,659	129,662	(11,997)	(8.47)	5.27
Fondo de Fiscalización	139,534	155,520	149,550	(5,970)	(3.84)	1.59
Fondo de Fomento Municipal	185,314	203,940	206,382	2,442	1.20	5.56
Impuesto sobre Tenencia o Uso de Vehículos	160,845	7,831	13,847	6,016	76.82	(91.84)
Impuesto Especial sobre Producción y Servicios	48,552	56,322	47,060	(9,262)	(16.44)	(8.13)
Impuesto sobre Automóviles Nuevos	22,324	22,349	26,233	3,884	17.38	11.38
Fondo de Compensación del Impuesto sobre Automóviles Nuevos	8,764	9,266	9,266	-	-	0.22
<b>FONDOS DE APORTACIONES FEDERALES</b>	<b>5,024,206</b>	<b>5,055,042</b>	<b>5,207,300</b>	<b>152,258</b>	<b>3.01</b>	<b>(1.76)</b>
Educación Básica y Normal	2,924,493	2,891,103	3,037,309	146,206	5.06	(1.56)
Servicios de Salud	849,039	891,790	892,510	720	0.08	(0.36)
Infraestructura Social	387,222	403,475	403,475	-	-	(1.23)
Estatal	46,931	48,901	48,901	-	-	(1.23)
Municipal	340,291	354,574	354,574	-	-	(1.23)
Fortalecimiento de los Municipios	301,557	313,594	313,826	232	0.07	(1.36)
Aportaciones Múltiples	154,063	159,883	162,515	2,632	1.65	(0.01)
Asistencia Social	48,373	50,200	51,224	1,024	2.04	0.37
Infraestructura Educativa Básica	70,800	73,475	78,215	4,740	6.45	4.71
Infraestructura Educativa Superior	34,890	36,208	33,076	(3,132)	(8.65)	(10.14)
Seguridad Pública	107,722	107,722	107,722	-	-	(5.21)
Educación Tecnológica y de Adultos	77,610	76,523	78,986	2,463	3.22	(3.53)
Educación Tecnológica	34,887	33,554	35,115	1,561	4.65	(4.59)
Educación de Adultos	42,723	42,969	43,871	902	2.10	(2.67)
Fortalecimiento de las Entidades Federativas	222,500	210,952	210,957	5	0.00	(10.13)

Deflactado con el Índice de Precios al Consumidor de Campeche, Camp.

FUENTE : Secretaría de Finanzas



GOBIERNO DEL ESTADO DE CAMPECHE

GASTO DEL GOBIERNO EN CLASIFICACIÓN ECONÓMICO ADMINISTRATIVO POR RAMO

EJERCICIO 2009

(Miles de Pesos)

DEPENDENCIA	GASTO CORRIENTE										TOTAL
	Servicios Personales	Materiales y Suministros	Servicios Generales	Transferencias	Participación a Municipios	Deuda Pública	SUMA	Bienes Mueb. e Inmueb.	Obras Públicas	SUMA	Gasto Programable
<b>TOTAL</b>	\$ 3,821,612	\$ 255,042	\$ 651,169	\$ 4,049,985	\$ 1,440,928	\$ 6,935	\$ 10,225,671	\$ 12,241	\$ 3,260,465	\$ 3,272,706	\$ 13,498,377
<b>Poderes y Organismos Públicos Autónomos</b>				479,396			479,396		12,654	12,654	492,050
Legislativo				145,093			145,093		6,520	6,520	151,613
Judicial				161,582			161,582		6,134	6,134	167,716
Organos Públicos Autónomos				172,721			172,721				172,721
<b>Poder Ejecutivo Administración Central</b>	3,821,612	255,042	651,169	3,570,589	1,440,928	6,935	9,746,275	12,241	3,247,811	3,260,052	13,006,327
Poder Ejecutivo	67,439	10,789	107,604	2,176			188,008	560		560	188,568
Secretaría de Gobierno	114,023	46,221	105,748	79,921			345,913	65	90,499	90,564	436,477
Secretaría de Desarrollo Social	24,267	6,563	20,693	3,973			55,496	36	2,324	2,360	57,856
Secretaría de Finanzas y Administración	98,982	33,847	89,956	5,134			227,919	2,469		2,469	230,388
Secretaría de la Contraloría	21,190	4,060	3,373	13,108			41,731	76		76	41,807
Secretaría de Fomento Industrial y Comercial	15,807	1,477	14,600	247			32,131	13		13	32,144
Secretaría de Desarrollo Rural	39,935	3,850	18,447	44,187			106,419	20	117,651	117,671	224,090
Secretaría de Pesca	8,731	1,265	10,467	32,404			52,867	10	60,214	60,224	113,091
Secretaría de Ecología	5,161	897	5,058	3,147			14,263	144	21,457	21,601	35,864
Secretaría de Educación, Cultura y Deporte	2,996,979	35,161	82,771	26,940			3,141,851	7,903	146,433	154,336	3,296,187
Secretaría de Salud	86,843	38,253	70,372	4,493			199,961		741,264	741,264	941,225
Sra. de Obras Públicas y Comunicaciones	65,427	9,562	55,907	1,355			132,051	316	1,007,810	1,008,126	1,140,177
Secretaría de Turismo	15,637	2,087	45,693	1,358			64,775	421	58,835	59,256	124,031
Procuraduría General de Justicia	112,932	36,244	13,922	777			163,875	62	23,706	23,768	187,643
Seguridad Pública	148,259	24,766	6,302	1,100			180,427	146		146	180,573
Organismos descentralizados				3,350,469			3,350,469				3,350,469
Participaciones a Municipios					1,440,928		1,440,928		867,189	867,189	2,308,117
Fondo Campeche y 2% Sobre Nómina									110,429	110,429	110,429
Erogaciones Adicionales			256				256				256
Adeudos de Ejercicios Fiscales Anteriores						6,935	6,935				6,935

FUENTE : Secretaría de Finanzas.



GOBIERNO DEL ESTADO DE CAMPECHE

ORGANISMOS DESCENTRALIZADOS, ÓRGANOS ADMINISTRATIVOS DESCONCENTRADOS, EMPRESAS DE PARTICIPACIÓN ESTATAL MAYORITARIA Y FIDEICOMISOS

CLASIFICACIÓN ECONÓMICO ADMINISTRATIVO POR ENTIDAD

EJERCIDO 2009

(Miles de Pesos)

ORGANISMOS	Servicios Personales	Materiales y Suministros	Servicios Generales	Transferencias	Bienes Mueb. e Inmueb.	Obras Públicas	TOTAL
<b>TOTAL</b>	<b>\$ 1,120,047</b>	<b>\$ 142,924</b>	<b>\$ 214,066</b>	<b>\$ 134,821</b>	<b>\$ 12,414</b>	<b>\$ 1,726,197</b>	<b>\$ 3,350,469</b>
Sistema para el Desarrollo Integral de la Familia del Estado de Campeche	70,907	6,431	6,625	21,795	1,701	49,391	156,870
Instituto de Desarrollo y Formación Social del Estado de Campeche	6,033	1,157	6,159	31		5,000	18,380
Instituto del Deporte del Estado de Campeche	8,878	1,704	8,050	37,807		50,557	106,996
Instituto de Cultura de Campeche	9,710	273	50,974	6,980		2,804	70,741
Hospital Dr. Manuel Campos	62,066	40,501	7,443	195	1,297		111,502
Hospital Psiquiátrico de Campeche	21,670	4,662	1,535	102	37		28,006
Instituto Campechano	73,120	4,740	11,502	1,707	838	3,295	95,202
Comisión de Agua Potable y Alcantarillado del Estado de Campeche	10,305	805	2,952	71	347	469,153	483,633
Sistema de Televisión y Radio de Campeche	11,996	485	4,880	87	114		17,562
Instituto de la Vivienda del Estado de Campeche				4,479		29,104	33,583
Comisión Estatal de Arbitraje Médico	1,638	51	374	17			2,080
Consejo Estatal de Población de Campeche	3,014	130	1,248	22	11		4,425
Patronato para la Reincorporación Social por el Empleo en el Estado de Campeche		40	14	59			113
Promotora de Servicios Comerciales del Estado de Campeche	3,158	424	866	3			4,451
Instituto Catastral del Estado de Campeche	3,602	273	289	19	91		4,274
Comisión de Desarrollo Integral y Justicia Social para el Pueblo Indígena, Maya y otras Etnias asentadas en el	332	65	88	6			491
Coordinación General de Seguridad Pública, Vialidad y Transporte del Estado	29,827	16,665	3,342	496			87,732
Colegio de Estudios Científicos y Tecnológicos del Estado de Campeche						37,402	58,218
Instituto de Capacitación para el Trabajo del Estado de Campeche						24,389	24,389
Colegio de Bachilleres del Estado de Campeche						220,568	220,568
Universidad Autónoma de Campeche						182,705	182,705
Universidad Autónoma de Carmen						109,983	109,983
Universidad Tecnológica de Campeche						15,534	15,534
Instituto de Seguridad y Servicios Sociales de los Trabajadores del Estado de Campeche				40,863			40,863
Centro Estatal de Emergencias	6,768	6,478	1,453	2,065		2,382	19,146
Coordinación Estatal de Sitios y Monumentos del Patrimonio Cultural	5,665	313	481	1		23,871	30,331
Instituto de la Infraestructura Física Educativa del Estado de Campeche	7,839	674	1,500	92	1,022	281,941	293,068
Fundación Pablo García	3,238	94	932	15,439		10,000	29,703
Junta Estatal de Asistencia Privada	1,308	108	155	14	4		1,589
Instituto de la Mujer del Estado de Campeche	4,018	717	4,229	14			8,978
Instituto de la Juventud	4,117	2,036	3,820	16	250		10,239
Instituto de Servicios Descentralizados de Salud pública	727,457	43,434	76,807	618	4,326	1,693	854,335
Colegio de Educación Profesional Técnica del Estado de Campeche						36,823	36,823
Instituto Estatal de la Educación para los Adultos del Estado de Campeche						51,622	51,622
Instituto Tecnológico Superior de Calkini en el Estado de Campeche						21,946	21,946
Promotora de Eventos Artísticos, Culturales y de Convenciones del Estado de Campeche	6,433	1,652	10,152	1,314	2,117		21,668
Casa de Artesanías Tukulná	2,926	2,408	1,451	21	28		6,834
Sistema de Atención a Niños, Niñas y Adolescentes farmacodependientes del Estado de Campeche "Vida Nueva"	10,966	1,918	1,617	162		5	14,668
Consejo Estatal de Seguridad Pública en el Estado de Campeche	15,799	3,687	3,390	49			22,925
Promotora de la Vivienda del Estado de Campeche	3,327	259	765	22	3		4,376
Instituto Tecnológico Superior de Escárcega						12,916	12,916
Instituto Tecnológico Superior de Champotón						7,898	7,898
Consejo Estatal de Investigación Científica y Desarrollo Tecnológico	1,164	346	374	118			2,002
Instituto Estatal del Transporte	2,766	374	599	137	228	16,997	21,001

FUENTE : Secretaría de Finanzas.



GOBIERNO DEL ESTADO DE CAMPECHE

GASTO DEL GOBIERNO EN CLASIFICACIÓN ECONÓMICO ADMINISTRATIVO POR RAMO

AUTORIZADO 2010

(Miles de Pesos)

DEPENDENCIA	GASTO CORRIENTE										TOTAL
	Servicios Personales	Materiales y Suministros	Servicios Generales	Transferencias	Participación y Aportaciones	Deuda Pública	SUMA	Bienes Mueb. e Inmueb.	Obras Públicas	SUMA	Gasto Programable
	\$ 3,958,415	\$ 176,875	\$ 498,205	\$ 3,269,773	\$ 1,744,481	\$ 495,496	\$ 10,143,195	\$ 15,904	\$ 2,329,020	\$ 2,344,924	\$ 12,488,119
<b>Poderes y Organismos Públicos Autónomos</b>				<b>669,645</b>			<b>669,645</b>		<b>15,322</b>	<b>15,322</b>	<b>684,967</b>
Legislativo				137,886			137,886		5,822	5,822	143,708
Judicial				192,191			192,191		9,500	9,500	201,691
Organismos Públicos Autónomos				339,568			339,568				339,568
<b>Poder Ejecutivo Administración Central</b>	<b>3,958,415</b>	<b>176,875</b>	<b>498,205</b>	<b>2,600,078</b>	<b>1,744,481</b>	<b>495,496</b>	<b>9,473,550</b>	<b>15,904</b>	<b>2,313,698</b>	<b>2,329,602</b>	<b>11,803,152</b>
Poder Ejecutivo	82,079	11,034	43,645	1,631			138,389				138,389
Secretaría de Gobierno	67,750	8,149	66,156	33,828			175,883		2,000	2,000	177,883
Secretaría de Desarrollo Social y Regional	29,495	4,248	19,074	6,386			59,143		78,406	78,406	137,549
Secretaría de Finanzas	71,816	10,903	21,939	2,549			107,207				107,207
Secretaría de la Contraloría	23,697	3,270	2,506	4,223			33,696				33,696
Secretaría de Desarrollo Industrial y Comercial	20,925	2,803	15,692	50			39,470		5,000	5,000	44,470
Secretaría de Desarrollo Rural	43,100	3,732	16,806	20,782			84,420		103,525	103,525	187,945
Secretaría de Pesca y Acuicultura	10,119	1,452	7,248	30,636			49,455		1,000	1,000	50,455
Secretaría de Medio Ambiente y Aprovechamiento Sustentable	8,598	845	4,367	8,490			22,300		11,619	11,619	33,919
Secretaría de Educación	2,968,162	23,454	55,945	32,130			3,079,691	7,904	135,610	143,514	3,223,205
Secretaría de Cultura	26,477	1,566	26,755	6,999			61,737		3,375	3,375	65,112
Secretaría de Salud	75,357	7,141	87,576	3,105			173,179		451,477	451,477	624,656
Secretaría de Desarrollo Urbano y Obras Públicas	70,858	9,369	38,332	1,019			119,578		607,915	607,915	727,493
Secretaría de Turismo	17,214	652	25,349	1,821			45,036		10,450	10,450	55,486
Secretaría de Seguridad Pública y Protección a la Comunidad	250,899	37,893	14,253	824			303,869		108,653	108,653	412,522
Secretaría de Administración e Innovación Gubernamental	55,226	15,629	39,075	2,668			112,598	8,000		8,000	120,598
Procuraduría General de Justicia	129,342	34,021	12,428	446			176,237		21,500	21,500	197,737
Consejería Jurídica del Gobernador	7,301	714	1,119	22			9,156				9,156
Organismos Descentralizados				2,441,469			2,441,469				2,441,469
Participaciones a Municipios					1,744,481		1,744,481		668,168	668,168	2,412,649
Fondo Campeche y 2% Sobre Nómina							-		105,000	105,000	105,000
Erogaciones Adicionales				1,000			1,000				1,000
Deuda Pública						495,496	495,496				495,496



GOBIERNO DEL ESTADO DE CAMPECHE

GASTO DEL GOBIERNO EN CLASIFICACIÓN ECONÓMICO ADMINISTRATIVO ESTATAL POR RAMO

AUTORIZADO 2010

(Miles de Pesos)

DEPENDENCIA	GASTO CORRIENTE										TOTAL
	Servicios Personales	Materiales y Suministros	Servicios Generales	Transferencias	Participación y Aportaciones	Deuda Pública	SUMA	Bienes Mueb. e Inmueb.	Obras Públicas	SUMA	Gasto Programable
<b>Poderes y Organismos Públicos Autonomos</b>	<b>\$ 1,155,106</b>	<b>\$ 157,334</b>	<b>\$ 456,848</b>	<b>\$ 1,974,933</b>	<b>\$ 1,744,481</b>	<b>\$ 495,496</b>	<b>\$ 5,984,188</b>	<b>\$ 8,000</b>	<b>\$ 705,270</b>	<b>\$ 713,270</b>	<b>\$ 6,697,458</b>
				<b>669,645</b>			<b>669,645</b>		<b>3,500</b>	<b>3,500</b>	<b>673,145</b>
Legislativo				137,886			137,886				137,886
Judicial				192,191			192,191		3,500	3,500	195,691
Organismos Públicos Autonomos				339,568			339,568				339,568
<b>Poder Ejecutivo Administración Central</b>	<b>1,155,106</b>	<b>157,334</b>	<b>456,848</b>	<b>1,305,278</b>	<b>1,744,481</b>	<b>495,496</b>	<b>5,314,543</b>	<b>8,000</b>	<b>701,770</b>	<b>709,770</b>	<b>6,024,313</b>
Poder Ejecutivo	82,079	11,034	43,645	1,631			138,389				138,389
Secretaría de Gobierno	67,750	8,149	66,156	33,828			175,883		2,000	2,000	177,883
Secretaría de Desarrollo Social y Regional	29,495	4,248	19,014	6,386			59,143		78,406	78,406	137,549
Secretaría de Finanzas	71,816	10,903	21,939	2,549			107,207				107,207
Secretaría de la Contraloría	23,697	3,270	2,506	4,223			33,696				33,696
Secretaría de Desarrollo Industrial y Comercial	20,925	2,803	15,692	50			39,470		5,000	5,000	44,470
Secretaría de Desarrollo Rural	43,100	3,732	16,806	20,782			84,420		103,535	103,535	187,945
Secretaría de Pesca y Acuicultura	10,119	1,452	7,248	30,636			49,455		1,000	1,000	50,455
Secretaría de Medio Ambiente y Aprovechamiento Sustentable	8,598	845	4,367	8,490			22,300		11,619	11,619	33,919
Secretaría de Educación	164,853	3,913	14,588	13,138			196,492		99,402	99,402	295,894
Secretaría de Cultura	26,477	1,566	26,755	6,999			61,797		3,375	3,375	65,172
Secretaría de Salud	75,357	7,141	87,576	3,105			173,179		34,477	34,477	207,656
Secretaría de Desarrollo Urbano y Obras Públicas	70,858	9,369	38,332	1,019			119,578		219,085	219,085	338,663
Secretaría de Turismo	17,214	652	25,349	1,821			45,036		10,450	10,450	55,486
Secretaría de Seguridad Pública y Protección a la Comunidad	250,899	37,893	14,253	824			303,869		24,131	24,131	328,000
Secretaría de Administración e Innovación Gubernamental	55,226	15,629	39,075	2,668			112,598	8,000		8,000	120,598
Procuraduría General de Justicia	129,842	34,021	12,428	446			176,737		4,300	4,300	180,537
Consejería Jurídica del Gobernador	7,301	714	1,119	22			9,156				9,156
Organismos Descentralizados				1,165,661			1,165,661				1,165,661
Participaciones a Municipios					1,744,481		1,744,481				1,744,481
Fondo Campeche y 2% Sobre Nómina									105,000	105,000	105,000
Erogaciones Adicionales				1,000			1,000				1,000
Deuda Pública						495,496	495,496				495,496

FUENTE : Secretaría de Finanzas.



GOBIERNO DEL ESTADO DE CAMPECHE  
GASTO DEL GOBIERNO EN CLASIFICACIÓN ECONÓMICA ADMINISTRATIVO FEDERAL POR RAMO

AUTORIZADO 2010

(Miles de Pesos)

DEPENDENCIA	GASTO CORRIENTE										TOTAL
	Servicios Personales	Materiales y Suministros	Servicios Generales	Transferencias	Participación y Aportaciones	Deuda Pública	SUMA	Bienes Mueb. e Inmueb.	Obras Públicas	SUMA	Gasto Programable
	\$ 2,803,309	\$ 19,541	\$ 41,357	\$ 1,294,800			\$ 4,159,007	\$ 7,904	\$ 1,623,750	\$ 1,621,654	\$ 5,790,661
Poderes y Organismos Públicos Autónomos									11,822	11,822	11,822
Legislativo									5,822	5,822	5,822
Judicial									6,000	6,000	6,000
Organismos Públicos Autónomos											
Poder Ejecutivo Administración Central	2,803,309	19,541	41,357	1,294,800			4,159,007	7,904	1,611,928	1,619,832	5,778,839
Poder Ejecutivo											
Secretaría de Gobierno											
Secretaría de Desarrollo Social y Regional											
Secretaría de Finanzas											
Secretaría de la Contraloría											
Secretaría de Desarrollo Industrial y Comercial											
Secretaría de Desarrollo Rural											
Secretaría de Pesca y Acuicultura											
Secretaría de Medio Ambiente y Aprovechamiento Sustentable											
Secretaría de Educación	2,803,309	19,541	41,357	18,992			2,883,199	7,904	36,208	44,112	2,927,311
Secretaría de Cultura											
Secretaría de Salud									417,000	417,000	417,000
Secretaría de Desarrollo Urbano y Obras Públicas									388,830	388,830	388,830
Secretaría de Turismo											
Secretaría de Seguridad Pública y Protección a la Comunidad									84,522	84,522	84,522
Secretaría de Administración e Innovación Gubernamental											
Procuraduría General de Justicia									17,200	17,200	17,200
Consejería Jurídica del Gobernador											
Organismos Descentralizados				1,275,808			1,275,808				1,275,808
Participaciones a Municipios									668,168	668,168	668,168
Fondo Campeche y 2% Sobre Nómina											
Erogaciones Adicionales											
Deuda Pública											

FUENTE : Secretaría de Finanzas.



GOBIERNO DEL ESTADO DE CAMPECHE

ORGANISMOS DESCENTRALIZADOS, ÓRGANOS ADMINISTRATIVOS DESCONCENTRADOS, EMPRESAS DE PARTICIPACIÓN ESTATAL MAYORITARIA Y FIDEICOMISOS

CLASIFICACIÓN ECONÓMICO ADMINISTRATIVO POR ENTIDAD

AUTORIZADO 2010

(Miles de Pesos)

ORGANISMOS	Servicios Personales	Materiales y Suministros	Servicios Generales	Transferencias	Bienes Mueb. e Inmueb.	Inversión Pública	TOTAL
<b>TOTAL</b>	<b>\$ 1,116,889</b>	<b>\$ 171,620</b>	<b>\$ 191,582</b>	<b>\$ 196,037</b>	<b>\$ 12,098</b>	<b>\$ 753,243</b>	<b>\$ 2,441,469</b>
Sistema para el Desarrollo Integral de la Familia del Estado de Campeche (DIF)	79,577	6,548	6,812	20,378		50,200	163,515
Instituto de Desarrollo y Formación Social del Estado de Campeche (INDEFOS)	8,978	1,606	3,361	39	525		14,509
Instituto del Deporte del Estado de Campeche (INDECAM)	10,422	2,561	7,289	21,749		32,788	74,809
Hospital Dr. Manuel Campos	65,170	41,676	9,797	138	247		117,028
Hospital Psiquiátrico de Campeche	21,386	6,509	1,902	55	100		29,952
Instituto Campechano	73,120	6,741	8,003	1,124	3,497		92,485
Comisión de Agua Potable y Alcantarillado del Estado de Campeche (CAPAE)	11,875	550	2,266	6		230,378	245,075
Sistema de Televisión y Radio de Campeche (TRC)	15,196	296	3,611				19,103
Instituto de la Vivienda del Estado de Campeche				3,344		10,000	13,344
Comisión Estatal de Arbitraje Médico (CEAMED)	2,224	67	289				2,580
Consejo Estatal de Población de Campeche (COESPO)	3,725	109	1,334	6			5,174
Patronato para la Reincorporación Social por el Empleo en el Estado de Campeche		38	4	46			88
Promotora de Servicios Comerciales del Estado de Campeche (PROSERCO)	4,989	426	862				6,277
Instituto Catastral del Estado de Campeche	6,546	228	211	35			7,020
Comisión de Desarrollo Integral y Justicia Social para el Pueblo Indígena Maya y Otras Etnias Indígenas	1,243	56	68				1,367
Coordinación General de Seguridad Pública Vialidad y Transporte del Estado	33,045	11,203	2,152	594			46,994
Colegio de Estudios Científicos y Tecnológicos del Estado de Campeche (CECYTEC)						57,513	57,513
Instituto de Capacitación para el Trabajo del Estado de Campeche (ICATCAM)						15,858	15,858
Colegio de Bachilleres del Estado de Campeche (COBACH)						113,988	113,988
Universidad Tecnológica de Campeche (UTECCAM)						13,926	13,926
Instituto de Seguridad y Servicios Sociales de los Trabajadores del Estado de Campeche				41,788			41,788
Centro Estatal de Emergencias (CENECAM)	7,497	888	1,122	90,100			99,607
Instituto de la Infraestructura Física Educativa del Estado de Campeche (INIFECE)	10,120	493	748	87		73,475	84,923
Fundación Pablo García	3,475	100	600	14,333		10,000	28,508
Junta Estatal de Asistencia Privada	1,378	104	104	42			1,628
Instituto de la Mujer del Estado de Campeche	4,718	991	3,135	60			8,904
Instituto de la Juventud de Campeche (INJUCAM)	5,087	594	2,543	6			8,230
Instituto de Servicios Descentralizados de Salud Pública en el Estado de Campeche (INDESALUD)	698,476	81,154	108,106	387	3,667		891,790
Colegio de Educación Profesional Técnica del Estado de Campeche (CONALEP)						40,227	40,227
Instituto Estatal de la Educación para los Adultos del Estado de Campeche (IEEA)						51,875	51,875
Instituto Tecnológico Superior de Calkini en el Estado de Campeche (ITESCAM)						21,690	21,690
Promotora de Eventos Artísticos, Culturales y de Convenciones del Estado de Campeche	10,292	2,251	19,540	1,321	4,062		37,466
Instituto Estatal para el Fomento de las Actividades Artesanales en Campeche (INEFAAC)	3,331	2,728	758	30			6,847
Sistema de Atención a Niños, niñas y adolescentes farmacodependientes del Estado de Campeche "Vida	13,141	1,102	1,447	90			15,780
Consejo Estatal de Seguridad Pública en el Estado de Campeche	17,066	2,153	4,385	6			23,610
Instituto Estatal del Transporte	3,438	257	671	194		12,000	16,560
Instituto Tecnológico Superior de Escárcega						11,738	11,738
Instituto Tecnológico Superior de Champotón						7,587	7,587
Consejo Estatal de Investigación Científica y Desarrollo Tecnológico (COESICYDET)	1,374	191	462	79			2,106

FUENTE : Secretaría de Finanzas.





GOBIERNO DEL ESTADO DE CAMPECHE

ORGANISMOS DESCENTRALIZADOS, ÓRGANOS ADMINISTRATIVOS DESCONCENTRADOS, EMPRESAS DE PARTICIPACIÓN ESTATAL MAYORITARIA Y FIDEICOMISOS

CLASIFICACIÓN ECONÓMICO ADMINISTRATIVO ESTATAL POR ENTIDAD

AUTORIZADO 2010

(Miles de Pesos)

ORGANISMOS	Servicios Personales	Materiales y Suministros	Servicios Generales	Transferencias	Bienes Mueb. e Inmueb.	Inversión Pública	TOTAL
<b>TOTAL</b>	<b>\$ 418,413</b>	<b>\$ 90,466</b>	<b>\$ 83,476</b>	<b>\$ 195,650</b>	<b>\$ 8,431</b>	<b>\$ 369,225</b>	<b>\$ 1,165,661</b>
Sistema para el Desarrollo Integral de la Familia del Estado de Campeche (DIF)	79,577	6,548	6,812	20,378			113,315
Instituto de Desarrollo y Formación Social del Estado de Campeche (INDEFOS)	8,978	1,606	3,361	39	525		14,509
Instituto del Deporte del Estado de Campeche (INDECAM)	10,422	2,561	7,289	21,749		32,788	74,809
Hospital Dr. Manuel Campos	65,170	41,676	9,797	138	247		117,028
Hospital Psiquiátrico de Campeche	21,386	6,509	1,902	55	100		29,952
Instituto Campechano	73,120	6,741	8,003	1,124	3,497		92,485
Comisión de Agua Potable y Alcantarillado del Estado de Campeche (CAPAE)	11,875	550	2,266	6		46,558	61,255
Sistema de Televisión y Radio de Campeche (TRC)	15,196	296	3,611				19,103
Instituto de la Vivienda del Estado de Campeche				3,344		10,000	13,344
Comisión Estatal de Arbitraje Médico (CEAMED)	2,224	67	289				2,580
Consejo Estatal de Población de Campeche (COESPO)	3,725	109	1,334	6			5,174
Patronato para la Reincorporación Social por el Empleo en el Estado de Campeche		38	4	46			88
Promotora de Servicios Comerciales del Estado de Campeche (PROSERCO)	4,989	426	862				6,277
Instituto Catastral del Estado de Campeche	6,546	228	211	35			7,020
Comisión de Desarrollo Integral y Justicia Social para el Pueblo Indígena Maya y Otras Etnias Indígenas	1,243	56	68				1,367
Coordinación General de Seguridad Pública Vialidad y Transporte del Estado	33,045	11,203	2,152	594			46,994
Colegio de Estudios Científicos y Tecnológicos del Estado de Campeche (CECYTEC)						57,513	57,513
Instituto de Capacitación para el Trabajo del Estado de Campeche (ICATCAM)						15,858	15,858
Colegio de Bachilleres del Estado de Campeche (COBACH)						113,988	113,988
Universidad Tecnológica de Campeche (UTECAM)						13,926	13,926
Instituto de Seguridad y Servicios Sociales de los Trabajadores del Estado de Campeche				41,788			41,788
Centro Estatal de Emergencias (CENECAM)	7,497	888	1,122	90,100			99,607
Instituto de la Infraestructura Física Educativa del Estado de Campeche (INIFEEC)	10,120	493	748	87			11,448
Fundación Pablo García	3,475	100	600	14,333		10,000	28,508
Junta Estatal de Asistencia Privada	1,378	104	104	42			1,628
Instituto de la Mujer del Estado de Campeche	4,718	991	3,135	60			8,904
Instituto de la Juventud de Campeche (INIUCAM)	5,087	594	2,543	6			8,230
Instituto de Servicios Descentralizados de Salud Pública en el Estado de Campeche (INDESALUD)							
Colegio de Educación Profesional Técnica del Estado de Campeche (CONALEP)						6,673	6,673
Instituto Estatal de la Educación para los Adultos del Estado de Campeche (IEEA)						8,906	8,906
Instituto Tecnológico Superior de Calkini en el Estado de Campeche (ITESCAM)						21,690	21,690
Promotora de Eventos Artísticos, Culturales y de Convenciones del Estado de Campeche	10,292	2,251	19,540	1,321	4,062		37,466
Instituto Estatal para el Fomento de las Actividades Artesanales en Campeche (INEFAAC)	3,331	2,728	758	30			6,847
Sistema de Atención a Niños, niñas y adolescentes farmacodependientes del Estado de Campeche "Vida	13,141	1,102	1,447	90			15,780
Consejo Estatal de Seguridad Pública en el Estado de Campeche	17,066	2,153	4,385	6			23,610
Instituto Estatal del Transporte	3,438	257	671	194		12,000	16,560
Instituto Tecnológico Superior de Escárcega						11,738	11,738
Instituto Tecnológico Superior de Champotón						7,587	7,587
Consejo Estatal de Investigación Científica y Desarrollo Tecnológico (COESICYDET)	1,374	191	462	79			2,106

FUENTE : Secretaría de Finanzas.



GOBIERNO DEL ESTADO DE CAMPECHE

ORGANISMOS DESCENTRALIZADOS, ÓRGANOS ADMINISTRATIVOS DESCONCENTRADOS, EMPRESAS DE PARTICIPACIÓN ESTATAL MAYORITARIA Y FIDEICOMISOS

CLASIFICACIÓN ECONÓMICO ADMINISTRATIVO FEDERAL POR ENTIDAD

AUTORIZADO 2010

(Miles de Pesos)

ORGANISMOS	Servicios Personales	Materiales y Suministros	Servicios Generales	Transferencias	Bienes Mueb. e Inmueb.	Inversión Pública	TOTAL
<b>TOTAL</b>	\$ 698,476	\$ 81,154	\$ 108,106	\$ 387	\$ 3,667	\$ 384,018	\$ 1,275,808
Sistema para el Desarrollo Integral de la Familia del Estado de Campeche (DIF)						50,200	50,200
Instituto de Desarrollo y Formación Social del Estado de Campeche (INDEFOS)							
Instituto del Deporte del Estado de Campeche (INDECAM)							
Hospital Dr. Manuel Campos							
Hospital Psiquiátrico de Campeche							
Instituto Campechano							
Comisión de Agua Potable y Alcantarillado del Estado de Campeche (CAPAE)						183,820	183,820
Sistema de Televisión y Radio de Campeche (TRC)							
Instituto de la Vivienda del Estado de Campeche							
Comisión Estatal de Arbitraje Médico (CEAMED)							
Consejo Estatal de Población de Campeche (COESPO)							
Patronato para la Reinserción Social por el Empleo en el Estado de Campeche							
Promotora de Servicios Comerciales del Estado de Campeche (PROSERCO)							
Instituto Catastral del Estado de Campeche							
Comisión de Desarrollo Integral y Justicia Social para el Pueblo Indígena Maya y Otras Etnias Indígenas							
Coordinación General de Seguridad Pública Vialidad y Transporte del Estado							
Colegio de Estudios Científicos y Tecnológicos del Estado de Campeche (CECYTEC)							
Instituto de Capacitación para el Trabajo del Estado de Campeche (ICATCAM)							
Colegio de Bachilleres del Estado de Campeche (COBACH)							
Universidad Tecnológica de Campeche (UTECAM)							
Instituto de Seguridad y Servicios Sociales de los Trabajadores del Estado de Campeche							
Centro Estatal de Emergencias (CENECAM)							
Instituto de la Infraestructura Física Educativa del Estado de Campeche (INIFEEC)						73,475	73,475
Fundación Pablo García							
Junta Estatal de Asistencia Privada							
Instituto de la Mujer del Estado de Campeche							
Instituto de la Juventud de Campeche (INIUCAM)							
Instituto de Servicios Descentralizados de Salud Pública en el Estado de Campeche (INDESALUD)	698,476	81,154	108,106	387	3,667		891,790
Colegio de Educación Profesional Técnica del Estado de Campeche (CONALEP)						33,554	33,554
Instituto Estatal de la Educación para los Adultos del Estado de Campeche (IEEA)						42,969	42,969
Instituto Tecnológico Superior de Calkini en el Estado de Campeche (ITESCAM)							
Promotora de Eventos Artísticos, Culturales y de Convenciones del Estado de Campeche							
Instituto Estatal para el Fomento de las Actividades Artesanales en Campeche (INEFAAC)							
Sistema de Atención a Niños, niñas y adolescentes farmacodependientes del Estado de Campeche "Vida							
Consejo Estatal de Seguridad Pública en el Estado de Campeche							
Instituto Estatal del Transporte							
Instituto Tecnológico Superior de Escárcega							
Instituto Tecnológico Superior de Champotón							
Consejo Estatal de Investigación Científica y Desarrollo Tecnológico (COESICYDET)							

FUENTE : Secretaría de Finanzas.



GOBIERNO DEL ESTADO DE CAMPECHE

GASTO DEL GOBIERNO EN CLASIFICACIÓN ECONÓMICO ADMINISTRATIVO POR RAMO

EJERCIDO 2010

(Miles de Pesos)

DEPENDENCIA	GASTO CORRIENTE											TOTAL
	Servicios Personales	Materiales y Suministros	Servicios Generales	Transferencias	Participación y Aportaciones	Deuda Pública	SUMA	Bienes Mueb. e Inmueb.	Inversión Públicas	Inversiones Financieras	SUMA	Gasto Programable
<b>TOTAL</b>	\$ 1,561,497	\$ 297,395	\$ 796,824	\$ 1,888,848	\$ 8,795,569	\$ 314,109	\$ 13,654,242	\$ 42,359	\$ 936,131	\$ 196,846	\$ 1,175,336	\$ 14,839,578
<b>Poderes y Organismos Públicos Autónomos</b>				<b>1,385,328</b>	<b>32,804</b>		<b>1,418,132</b>		<b>4,000</b>		<b>4,000</b>	<b>1,422,132</b>
Legislativo				151,561	5,094		156,655					156,655
Judicial				196,910	9,487		206,397		1,000		1,000	207,397
Organismos Públicos Autónomos				1,036,857	18,223		1,055,080		3,000		3,000	1,058,080
<b>Poder Ejecutivo Administración Central</b>	<b>1,561,497</b>	<b>297,395</b>	<b>796,824</b>	<b>503,520</b>	<b>8,762,765</b>	<b>314,109</b>	<b>12,236,110</b>	<b>42,359</b>	<b>932,131</b>	<b>196,846</b>	<b>1,171,336</b>	<b>13,407,446</b>
Poder Ejecutivo	85,628	18,124	117,792	3,236			224,780	3,163			3,163	227,943
Secretaría de Gobierno	67,452	11,363	80,009	129,629	60,081		348,534	791			791	349,325
Secretaría de Desarrollo Social y Regional	29,721	4,600	37,535	10,753	36,190		118,799	320	1,410		1,730	120,529
Secretaría de Finanzas	72,196	16,724	40,222	640			129,782	5,053			5,053	134,835
Secretaría de la Contraloría	26,942	3,794	7,655	6,541			44,932	80			80	45,012
Secretaría de Desarrollo Industrial y Comercial	23,455	2,567	24,345	9,792	16,169		75,728	243			243	75,971
Secretaría de Desarrollo Rural	43,423	4,096	22,617	52,806	19,254		142,196	12,664	72,984		85,648	227,844
Secretaría de Pesca y Acuicultura	10,407	2,019	16,709	32,743	5,000		66,878	1,305			1,305	68,183
Secretaría de Medio Ambiente y Aprovechamiento Sustentable	8,030	783	6,316	19,877	10,370		45,176	15	1,053		1,068	46,244
Secretaría de Educación	152,291	4,156	17,896	48,936	3,263,615		3,487,894	523			523	3,488,417
Secretaría de Cultura	30,089	2,045	36,039	11,654	40,926		120,753	3,240	4,306		7,546	128,299
Secretaría de Salud	76,863	17,070	90,848	7,177	370,888		562,846	2,015			2,015	564,861
Secretaría de Desarrollo Urbano y Obras Públicas	79,601	10,749	66,850	11,640	252,764		421,604	222	419,853		420,075	841,679
Secretaría de Turismo	16,929	2,178	51,680	2,821	5,201		78,809	164			164	78,973
Secretaría de Seguridad Pública y Protección a la Comunidad	223,629	43,303	14,159	1,040	84,143		366,274	173			173	366,447
Secretaría de Administración e Innovación Gubernamental	50,709	26,946	50,637	2,270			130,562	6,628			6,628	137,190
Procuraduría General de Justicia	134,187	38,712	14,288	1,473	31,254		219,914	647			647	220,561
Consejería Jurídica del Gobernador	6,426	575	1,873	145			9,019	121			121	9,140
Organismos Descentralizados	422,519	87,591	99,020	150,932	1,950,252		2,710,314	5,515	469,669	15,862	491,046	3,201,360
Participaciones a Municipios					2,614,675		2,614,675		35,317		35,317	2,649,992
Fondo Campeche y 2% Sobre Nómina					1,983		1,998				1,998	1,999,998
Erogaciones Adicionales			534				534			108,000	108,000	534
Deuda Pública						314,109	314,109					314,109

FUENTE : Secretaría de Finanzas.



GOBIERNO DEL ESTADO DE CAMPECHE

GASTO DEL GOBIERNO EN CLASIFICACIÓN ECONÓMICA ADMINISTRATIVO ESTATAL POR RAMO

EJERCICIO 2010

(Miles de Pesos)

DEPENDENCIA	GASTO CORRIENTE											TOTAL	
	Servicios Personales	Materiales y Suministros	Servicios Generales	Transferencias	Participación y Aportaciones	Deuda Pública	SUMA	Bienes Muebles e Inmuebles	Inversión Públicas	Inversiones Financieras	SUMA	Gasto Programable	
<b>TOTAL</b>	\$ 1,561,497	\$ 292,546	\$ 796,824	\$ 1,243,758	\$ 2314,143	\$ 314,109	\$ 6,522,877	\$ 42,359	\$ 486,069	\$ 196,846	\$ 725,274	\$ 7,248,151	
<b>Poderes y Organismos Públicos</b>				<b>740,238</b>	<b>794</b>		<b>741,032</b>		<b>4,000</b>		<b>4,000</b>	<b>745,032</b>	
<b>Autónomos</b>													
Legislativo				151,561			151,561					151,561	
Judicial				196,910	794		197,704		1,000		1,000	198,704	
Organos Públicos Autónomos				391,767			391,767		3,000		3,000	394,767	
<b>Poder Ejecutivo Administración Central</b>	<b>1,561,497</b>	<b>292,546</b>	<b>796,824</b>	<b>503,520</b>	<b>2,313,349</b>	<b>314,109</b>	<b>5,781,845</b>	<b>42,359</b>	<b>482,069</b>	<b>196,846</b>	<b>721,274</b>	<b>6,503,119</b>	
Poder Ejecutivo	85,628	18,124	117,792	2,226			224,780	3,163			3,163	227,943	
Secretaría de Gobierno	67,452	11,363	80,009	129,629	15,411		303,864	791			791	304,655	
Secretaría de Desarrollo Social y Regional	29,721	4,600	37,535	10,753	35,941		118,550	320	1,410		1,730	120,280	
Secretaría de Finanzas	72,196	16,724	40,222	640			129,782	5,053			5,053	134,835	
Secretaría de la Contraloría	26,942	3,794	7,655	6,541			44,932	80			80	45,012	
Secretaría de Desarrollo Industrial y Comercial	23,455	2,567	24,345	9,192	9,459		69,028	243			243	69,271	
Secretaría de Desarrollo Rural	43,423	4,096	22,617	52,806	8,012		130,954	12,664			12,664	143,618	
Secretaría de Pesca y Acuicultura	10,407	2,019	16,709	32,743	5,000		66,878	1,305		72,084	1,305	68,183	
Secretaría de Medio Ambiente y Aprovechamiento Sustentable	8,030	783	6,116	19,877	3,516		38,322	15	1,053		1,068	39,390	
Secretaría de Educación	153,291	4,156	17,896	48,926	20,586		244,865				-	244,865	
Secretaría de Cultura	30,089	2,045	16,039	11,654	11,282		91,109	3,240	4,306		7,546	98,655	
Secretaría de Salud	76,863	17,070	90,848	7,777	30,819		222,777	2,015			2,015	224,792	
Obras Públicas	79,601	10,749	66,850	11,640	115		168,955	222	214,149		214,371	383,326	
Secretaría de Turismo	16,920	2,178	51,680	2,821	2,394		76,002	164			164	76,166	
Secretaría de Seguridad Pública y Protección a la Comunidad	221,629	38,454	14,159	1,040	13,201		290,483	173			173	290,656	
Secretaría de Administración e Innovación Gubernamental	50,709	26,946	50,637	2,270			130,562	6,628			6,628	137,190	
Procuraduría General de Justicia	134,187	38,712	14,288	1,473	4,928		193,588	647			647	194,235	
Consejería Jurídica del Gobernador	6,426	575	1,873	145			9,019	121			121	9,140	
Organismos Descentralizados	422,519	87,591	99,020	150,932	390,824		1,150,886	5,515	246,937	15,862	268,314	1,419,200	
Participaciones a Municipios					1,761,851		1,761,851		14,214		14,214	1,776,065	
Fondo Campeche y 2% Sobre Nómina					15		15			108,000	108,000	108,015	
Erogaciones Adicionales			534				534					534	
Deuda Pública						314,109	314,109					314,109	

FUENTE: Secretaría de Finanzas.



GOBIERNO DEL ESTADO DE CAMPECHE

GASTO DEL GOBIERNO EN CLASIFICACIÓN ECONÓMICO ADMINISTRATIVO FEDERAL POR RAMO

EJERCICIO 2010

(Miles de Pesos)

DEPENDENCIA	GASTO CORRIENTE										TOTAL	
	Servicios Personales	Materiales y Suministros	Servicios Generales	Transferencias	Participación y Aportaciones	Deuda Pública	SUMA	Bienes Mueb. e Inmueb.	Inversión Públicas	Inversiones Financieras	SUMA	Gasto Programable
<b>TOTAL</b>		\$ 4,849		\$ 645,090	\$ 6,481,426		\$ 7,131,365		\$ 450,062		\$ 450,062	\$ 7,581,427
<b>Poderes y Organismos Públicos Autónomos</b>				645,090	39,010		677,100					677,100
Legislativo					5,094		5,094					5,094
Judicial					8,693		8,693					8,693
Organismos Públicos Autónomos				645,090	18,223		663,313					663,313
<b>Poder Ejecutivo Administración Central</b>		4,849			6,449,416		6,454,265		450,062		450,062	6,904,327
Poder Ejecutivo												
Secretaría de Gobierno					44,670		44,670					44,670
Secretaría de Desarrollo Social y Regional					249		249					249
Secretaría de Finanzas												
Secretaría de la Contraloría												
Secretaría de Desarrollo Industrial y Comercial					6,700		6,700					6,700
Secretaría de Desarrollo Rural					11,242		11,242					11,242
Secretaría de Pesca y Acuicultura												
Secretaría de Medio Ambiente y Aprovechamiento Sustentable					6,854		6,854					6,854
Secretaría de Educación					3,243,029		3,243,029		523		523	3,243,552
Secretaría de Cultura					29,644		29,644					29,644
Secretaría de Salud					340,069		340,069					340,069
Secretaría de Desarrollo Urbano y Obras Públicas					252,649		252,649		205,704		205,704	458,353
Secretaría de Turismo					2,807		2,807					2,807
Secretaría de Seguridad Pública y Protección a la Comunidad					70,942		75,791					75,791
Secretaría de Administración e Innovación Gubernamental		4,849					75,791					75,791
Procuraduría General de Justicia					26,326		26,326					26,326
Consejería Jurídica del Gobernador												
Organismos Descentralizados					1,559,428		1,559,428		222,732		222,732	1,782,160
Participaciones a Municipios					852,824		852,824		21,103		21,103	873,927
Fondo Campeche y 2% Sobre Nómina					1,983		1,983					1,983
Erogaciones Adicionales												
Deuda Pública												

FUENTE : Secretaría de Finanzas.



GOBIERNO DEL ESTADO DE CAMPECHE

ORGANISMOS DESCENTRALIZADOS, ÓRGANOS ADMINISTRATIVOS DESCONCENTRADOS, EMPRESAS DE PARTICIPACIÓN ESTATAL MAYORITARIA Y FIDEICOMISOS

CLASIFICACIÓN ECONÓMICO ADMINISTRATIVO POR ENTIDAD

EJERCIDO 2010

(Miles de Pesos)

ORGANISMOS	Servicios Personales	Materiales y Suministros	Servicios Generales	Transferencias	Bienes Mueb. e Inmueb.	Inversión Pública	Inversiones Financieras	Participaciones y Aportaciones	TOTAL
<b>TOTAL</b>	<b>\$ 422,520</b>	<b>\$ 87,592</b>	<b>\$ 99,019</b>	<b>\$ 190,933</b>	<b>\$ 5,515</b>	<b>\$ 459,669</b>	<b>\$ 15,862</b>	<b>\$ 1,950,250</b>	<b>\$ 3,201,360</b>
Sistema para el Desarrollo Integral de la Familia del Estado de Campeche (DIF)	79,131	6,352	9,543	31,561	842			55,016	182,445
Instituto de Desarrollo y Formación Social del Estado de Campeche (INDEFOS)	10,496	1,785	3,949	31	451				16,712
Instituto del Deporte del Estado de Campeche (INDECAM)	9,363	1,582	9,570	29,032				34,041	83,588
Hospital Dr. Manuel Campos	67,642	36,867	7,857	180	488				113,034
Hospital Psiquiátrico de Campeche	22,780		2,034	37	38				33,670
Instituto Campechano	80,605	5,119	7,773	469	681		1,500		96,147
Comisión de Agua Potable y Alcantarillado del Estado de Campeche (CAPAE)	10,773	661	2,428	36	82	278,347		144,277	436,604
Sistema de Televisión y Radio de Campeche (TRC)	12,857	437	4,046	66	689				18,095
Instituto de la Vivienda del Estado de Campeche	855			28,159		108,121		11,800	148,935
Comisión Estatal de Arbitraje Médico (CEAMED)	2,014	59	282	6	51				2,412
Consejo Estatal de Población de Campeche (COESP)	3,057	119	1,757	11	15				4,959
Patronato para la Reincorporación Social por el Empleo en el Estado de Campeche		31	1	26					58
Promotora de Servicios Comerciales del Estado de Campeche (PROSERCO)	3,350	451	726	5	15				4,547
Instituto Catastral del Estado de Campeche	5,982	258	6,240	75	165				12,720
Comisión de Desarrollo Integral y Justicia Social para el Pueblo Indígena Maya y Otras Etnias Indígenas	1,517	48	57	3	15				1,640
Coordinación General de Seguridad Pública Vialidad y Transporte del Estado	29,855	10,932	5,828	120					46,715
Colegio de Estudios Científicos y Tecnológicos del Estado de Campeche (CECYTEC)								145,760	145,760
Instituto de Capacitación para el Trabajo del Estado de Campeche (ICATCAM)								43,222	43,222
Colegio de Bachilleres del Estado de Campeche (COBACH)								238,527	238,527
Universidad Tecnológica de Campeche (UTECAM)								19,547	19,547
Instituto de Seguridad y Servicios Sociales de los Trabajadores del Estado de Campeche				41,074					41,074
Centro Estatal de Emergencias (CENECAM)	8,248	1,052	1,146	269	728		15,862		33,251
Instituto de la Infraestructura Física Educativa del Estado de Campeche (INIFEEC)	10,070	354	2,760	437	25	77,301			239,930
Fundación Pablo García	4,371	73	612	16,838	15			16,000	37,909
Junta Estatal de Asistencia Privada	1,343	82	251	4	15				1,695
Instituto de la Mujer del Estado de Campeche	4,380	873	4,727	6	15				10,001
Instituto de la Juventud de Campeche (INIUCAM)	4,239	286	3,543	226	39				8,333
Instituto de Servicios Descentralizados de Salud Pública en el Estado de Campeche (INDESALUD)								925,665	925,665
Colegio de Educación Profesional Técnica del Estado de Campeche (CONALEP)								40,375	40,375
Instituto Estatal de la Educación para los Adultos del Estado de Campeche (IEEA)								53,003	53,003
Instituto Tecnológico Superior de Calkini en el Estado de Campeche (ITESCAM)						5,900		28,011	33,911
Promotora de Eventos Artísticos, Culturales y de Convenciones del Estado de Campeche	9,204	1,869	13,504	1,985	763				27,255
Instituto Estatal para el Fomento de las Actividades Artesanales en Campeche (INEFAAC)	3,426	2,433	1,222	33	20				7,134
Sistema de Atención a Niños, niñas y adolescentes farmacodependientes del Estado de Campeche	11,979	1,086	1,447	104	15				14,631
Consejo Estatal de Seguridad Pública en el Estado de Campeche	19,051	4,482	4,522	14	15				28,084
Instituto Estatal del Transporte	4,259	1,185	2,891	125	318			16,494	25,272
Instituto Tecnológico Superior de Escárcega								12,193	12,193
Instituto Tecnológico Superior de Champotón								9,890	9,890
Consejo Estatal de Investigación Científica y Desarrollo Tecnológico (COESICYDET)	1,693	335	303	1	15				2,347

FUENTE: Secretaría de Finanzas.



GOBIERNO DEL ESTADO DE CAMPECHE

ORGANISMOS DESCENTRALIZADOS, ÓRGANOS ADMINISTRATIVOS DESCONCENTRADOS, EMPRESAS DE PARTICIPACIÓN ESTATAL MAYORITARIA Y FIDEICOMISOS

CLASIFICACIÓN ECONÓMICO ADMINISTRATIVO ESTATAL POR ENTIDAD

EJERCICIO 2010

(Miles de Pesos)

ORGANISMOS	Servicios Personales	Materiales y Suministros	Servicios Generales	Transferencias	Bienes Mueb. e Inmueb.	Inversión Pública	Inversiones Financieras	Participaciones y Aportaciones	TOTAL
<b>TOTAL</b>	<b>\$ 422,520</b>	<b>\$ 87,592</b>	<b>\$ 99,019</b>	<b>\$ 150,033</b>	<b>\$ 5,515</b>	<b>\$ 246,936</b>	<b>\$ 15,862</b>	<b>\$ 390,823</b>	<b>\$ 1419,200</b>
Sistema para el Desarrollo Integral de la Familia del Estado de Campeche (DIF)	79,131	6,352	9,543	31,561	842				127,429
Instituto de Desarrollo y Formación Social del Estado de Campeche (INDEFOS)	10,406	1,785	3,949	31	451				16,712
Instituto del Deporte del Estado de Campeche (INDECAM)	9,363	1,582	9,570	29,032				34,041	83,588
Hospital Dr. Manuel Campos	67,642	36,867	7,857	180	488				113,034
Hospital Psiquiátrico de Campeche	22,780	8,781	2,034	37	38				33,670
Instituto Campechano	80,605	5,119	7,773	469	681				94,647
Comisión de Agua Potable y Alcantarillado del Estado de Campeche (CAPAE)	10,773	661	2,428	36	82	181,592		29,932	225,504
Sistema de Televisión y Radio de Campeche (TRC)	12,857	437	4,046		66				18,095
Instituto de la Vivienda del Estado de Campeche	855			28,159		33,623			62,637
Comisión Estatal de Arbitraje Médico (CEAMED)	2,014	59	282	6	51				2,412
Consejo Estatal de Población de Campeche (COESPO)	3,057	119	1,757	11	15				4,959
Patronato para la Reinserción Social por el Empleo en el Estado de Campeche		31	1	26					58
Promotora de Servicios Comerciales del Estado de Campeche (PROSERCO)	3,350	451	726	5	15				4,547
Instituto Catastral del Estado de Campeche	5,982	238	6,240	75	165				12,720
Comisión de Desarrollo Integral y Justicia Social para el Pueblo Indígena Maya y Otras Etnias Indígenas	1,517	48	57	3	15				1,640
Coordinación General de Seguridad Pública Vialidad y Transporte del Estado	29,835	10,932	5,828	120					46,715
Colegio de Estudios Científicos y Tecnológicos del Estado de Campeche (CECYTEC)								73,896	73,896
Instituto de Capacitación para el Trabajo del Estado de Campeche (ICATCAM)								17,576	17,576
Colegio de Bachilleres del Estado de Campeche (COBACH)								117,053	117,053
Universidad Tecnológica de Campeche (UTECAM)								19,547	19,547
Instituto de Seguridad y Servicios Sociales de los Trabajadores del Estado de Campeche				41,074					41,074
Centro Estatal de Emergencias (CENECAM)	8,248	1,052	1,146	269	728		15,862	1,784	29,089
Instituto de la Infraestructura Física Educativa del Estado de Campeche (INIFEEC)	10,070	354	2,760	437	25	25,821			39,467
Fundación Pablo García	4,377	73	612	16,838	15			16,000	37,909
Junta Estatal de Asistencia Privada	1,343	82	251	4	15				1,695
Instituto de la Mujer del Estado de Campeche	4,380	873	4,727	6	15				10,001
Instituto de la Juventud de Campeche (INJUCAM)									8,333
Instituto de Servicios Descentralizados de Salud Pública en el Estado de Campeche (INDESALLID)	4,239	286	3,543	226	39				8,333
Colegio de Educación Profesional Técnica del Estado de Campeche (CONALEP)								15	15
Instituto Estatal de la Educación para los Adultos del Estado de Campeche (IEEA)								5,260	5,260
Instituto Tecnológico Superior de Calkini en el Estado de Campeche (ITESCAM)								9,131	9,131
Promotora de Eventos Artísticos, Culturales y de Convenciones del Estado de Campeche	9,204	1,869	13,504	1,985	763	5,900		28,011	33,911
Instituto Estatal para el Fomento de las Actividades Artesanales en Campeche (INEFAAC)	3,426	2,433	1,222	33	20				7,134
Sistema de Atención a Niños, niñas y adolescentes farmacodependientes del Estado de Campeche	11,979	1,086	1,447	104	15				14,631
Consejo Estatal de Seguridad Pública en el Estado de Campeche	19,051	4,482	4,522	14	15				28,084
Instituto Estatal del Transporte	4,259	1,185	2,891	125	318			16,494	25,272
Instituto Tecnológico Superior de Escárcega								12,193	12,193
Instituto Tecnológico Superior de Champotón								9,890	9,890
Consejo Estatal de Investigación Científica y Desarrollo Tecnológico (COESICYDET)	1,693	335	303	1	15				2,347

FUENTE: Secretaría de Finanzas.



GOBIERNO DEL ESTADO DE CAMPECHE

ORGANISMOS DESCENTRALIZADOS, ÓRGANOS ADMINISTRATIVOS DESCENTRALIZADOS, EMPRESAS DE PARTICIPACIÓN ESTATAL MAYORITARIA Y FIDEICOMISOS

CLASIFICACIÓN ECONÓMICO ADMINISTRATIVO FEDERAL POR ENTIDAD

EJERCICIO 2010

(Miles de Pesos)

ORGANISMOS	Servicios Personales	Materiales y Suministros	Servicios Generales	Transferencias	Bienes Muebles e Inmuebles	Inversión Pública	Inversiones Financieras	Participaciones y Aportaciones	TOTAL
<b>TOTAL</b>	\$ -	\$ -	\$ -	\$ -	\$ -	\$ 222,733	\$ -	\$ 1,559,477	\$ 1,782,160
Sistema para el Desarrollo Integral de la Familia del Estado de Campeche (DIF)								55,016	55,016
Instituto de Desarrollo y Formación Social del Estado de Campeche (INDEFOS)									
Instituto del Deporte del Estado de Campeche (INDECAM)									
Hospital Dr. Manuel Campos									
Hospital Psiquiátrico de Campeche								1,500	1,500
Instituto Campechano								114,345	211,300
Comisión de Agua Potable y Alcantarillado del Estado de Campeche (CAPAE)						96,755			
Sistema de Televisión y Radio de Campeche (TRC)									
Instituto de la Vivienda del Estado de Campeche						74,498		11,800	86,298
Comisión Estatal de Arbitraje Médico (CEAMED)									
Consejo Estatal de Población de Campeche (COESPO)									
Patronato para la Reincorporación Social por el Empleo en el Estado de Campeche									
Promotora de Servicios Comerciales del Estado de Campeche (PROSERCO)									
Instituto Catastral del Estado de Campeche									
Comisión de Desarrollo Integral y Justicia Social para el Pueblo Indígena Maya y Otras Etnias Indígenas									
Coordinación General de Seguridad Pública Vialidad y Transporte del Estado									
Colegio de Estudios Científicos y Tecnológicos del Estado de Campeche (CECYTEC)								71,864	71,864
Instituto de Capacitación para el Trabajo del Estado de Campeche (ICATCAM)								25,646	25,646
Colegio de Bachilleres del Estado de Campeche (COBACH)								121,474	121,474
Universidad Tecnológica de Campeche (UTECAM)									
Instituto de Seguridad y Servicios Sociales de los Trabajadores del Estado de Campeche									
Centro Estatal de Emergencias (CENECAM)								4,162	4,162
Instituto de la Infraestructura Física Educativa del Estado de Campeche (INIFEC)						51,480		148,983	200,463
Fundación Pablo García									
Junta Estatal de Asistencia Privada									
Instituto de la Mujer del Estado de Campeche									
Instituto de la Juventud de Campeche (INJUCAM)									
Instituto de Servicios Descentralizados de Salud Pública en el Estado de Campeche (INDESALUD)								925,550	925,550
Colegio de Educación Profesional Técnica del Estado de Campeche (CONALEP)								35,115	35,115
Instituto Estatal de la Educación para los Adultos del Estado de Campeche (IEEA)								43,872	43,872
Instituto Tecnológico Superior de Calkini en el Estado de Campeche (ITESCAM)									
Promotora de Eventos Artísticos, Culturales y de Convenciones del Estado de Campeche									
Instituto Estatal para el Fomento de las Actividades Artesanales en Campeche (INEFAAC)									
Sistema de Atención a Niños, niñas y adolescentes farmacodependientes del Estado de Campeche									
Consejo Estatal de Seguridad Pública en el Estado de Campeche									
Instituto Estatal del Transporte									
Instituto Tecnológico Superior de Escárcega									
Instituto Tecnológico Superior de Champotón									
Consejo Estatal de Investigación Científica y Desarrollo Tecnológico (COESICYDET)									

FUENTE: Secretaría de Finanzas.





GOBIERNO DEL ESTADO DE CAMPECHE

SERVICIOS PERSONALES Y OCUPACIÓN DEL GOBIERNO

EN CLASIFICACIÓN FUNCIONAL ADMINISTRACIÓN CENTRAL

EJERCICIO 2010

SECTOR	NUMERO DE PLAZAS	REMUNERACIONES (Miles de Pesos)
<b>TOTAL</b>	<b>5,510</b>	<b>\$ 1,138,978</b>
<b>Administración Central</b>		
Poder Ejecutivo	223	85,628
Secretaría de Gobierno	374	67,452
Secretaría de Desarrollo Social y Regional	125	29,721
Secretaría de Finanzas	364	72,196
Secretaría de la Contraloría	105	26,942
Secretaría de Desarrollo Industrial y Comercial	66	23,455
Secretaría de Desarrollo Rural	197	43,423
Secretaría de Pesca y Acuicultura	40	10,407
Secretaría de Medio Ambiente y Aprovechamiento Sustentable	30	8,030
Secretaría de Educación	874	153,291
Secretaría de Cultura	196	30,089
Secretaría de Salud	280	76,863
Secretaría de Desarrollo Urbano y Obras Públicas	400	79,601
Secretaría de Turismo	72	16,929
Secretaría de Seguridad Pública y Protección a la Comunidad	1,280	223,629
Secretaría de Administración e Innovación Gubernamental	227	50,709
Procuraduría General de Justicia	643	134,187
Consejería Jurídica de Gobernador	14	6,426



**GOBIERNO DEL ESTADO DE CAMPECHE**  
**SERVICIOS PERSONALES Y OCUPACIÓN DEL GOBIERNO**  
**EN CLASIFICACIÓN FUNCIONAL ORGANISMOS**  
**EJERCICIO 2010**

SECTOR	NUMERO DE PLAZAS	REMUNERACIONES (Miles de Pesos)
<b>TOTAL</b>	<b>1,747</b>	<b>\$ 422,520</b>
<b>Organismos Descentralizados</b>		
Sistema para el Desarrollo Integral de la Familia del Estado de Campeche	546	79,131
Instituto de Desarrollo y Formación Social del Estado de Campeche	33	10,496
Instituto del Deporte del Estado de Campeche	71	9,363
Hospital Dr. Manuel Campos	199	67,642
Hospital Psiquiátrico de Campeche	91	22,780
Instituto Campechano		80,605
Comisión de Agua Potable y Alcantarillado del Estado de Campeche	53	10,773
Sistema de Televisión y Radio de Campeche	68	12,857
Instituto de la Vivienda del Estado de Campeche	80	855
Comisión Estatal de Arbitraje Médico	9	2,014
Consejo Estatal de Población de Campeche	14	3,057
Promotora de Servicios Comerciales del Estado de Campeche	9	3,350
Instituto Catastral del Estado de Campeche	17	5,982
Comisión de Desarrollo Integral y Justicia Social para el Pueblo Indígena, Maya y otras	5	1,517
Coordinación General de Seguridad Pública, Vialidad y Transporte del Estado	208	29,835
Centro Estatal de Emergencias	37	8,248
Instituto de la Infraestructura Física Educativa del Estado de Campeche	37	10,070
Fundación Pablo García	15	4,371
Junta Estatal de Asistencia Privada	5	1,343
Instituto de la Mujer del Estado de Campeche	14	4,380
Instituto de la Juventud	14	4,239
Promotora de Eventos Artísticos, Culturales y de Convenciones del Estado de Campeche	38	9,204
Instituto Estatal para el Fomento de las Actividades Artesanales en Campeche	26	3,426
Sistema de atención a niños, niñas y adolescentes farmacodependientes del Estado de	79	11,979
Consejo Estatal de Seguridad Pública en el Estado de Campeche	55	19,051
Instituto Estatal del Transporte	19	4,259
Consejo Estatal de Investigación Científica y Desarrollo Tecnológico	5	1,693