

# GOBIERNO DEL ESTADO DE CAMPECHE



# CUENTA PUBLICA 2007



Ciudad de San Francisco de Campeche, Campeche a 9 de Abril de 2008.

“2008, Año del Ciento Cincuenta Aniversario de la Institucionalización del Poder Judicial del Estado de Campeche”.

**CIUDADANO**  
**PRESIDENTE DE LA GRAN COMISION**  
**DEL HONORABLE CONGRESO DEL ESTADO**  
Presente.

En atención a lo dispuesto en el artículo 54, fracción XXI, de la Constitución Política del Estado de Campeche y artículo 50 de la Ley de Control Presupuestal y Gasto Público del Estado de Campeche; por este conducto, le hago llegar a ese Honorable Congreso dentro del plazo de ley, la Cuenta Pública Estatal, correspondiente al ejercicio 2007.

Reitero a usted mi distinguida consideración.



**Atentamente**  
Sufragio Efectivo. No Reección  
El Gobernador Constitucional del Estado de Campeche

  
C.P. JORGE CARLOS HURTADO VALDEZ



**DEPENDENCIA :** SECRETARÍA DE FINANZAS  
Y ADMINISTRACIÓN  
Subsecretaría de Egresos

**NUMERO:** SFA/SSE/026/08

**ASUNTO:** Cuenta Pública.

Ciudad de San Francisco de Campeche, Campeche a 4 de Abril de 2008.

“2008, Año del Ciento Cincuenta Aniversario de la Institucionalización del Poder Judicial del Estado de Campeche”.

**C.P. JORGE CARLOS HURTADO VALDEZ**  
GOBERNADOR CONSTITUCIONAL DEL ESTADO  
Presente.

En cumplimiento con lo dispuesto en el artículo 54 fracción XXI de la Constitución Política del Estado de Campeche y 50 de la Ley de Control Presupuestal y Gasto Público del Estado de Campeche, anexo al presente, le envío para su superior consideración la Cuenta Pública Estatal correspondiente al ejercicio 2007, así como el oficio que acompañará ésta, para su remisión al Poder Legislativo del Estado.

**Atentamente**  
El Secretario de Finanzas y Administración del Poder  
Ejecutivo del Estado de Campeche

  
C.P. Víctor Santiago Pérez Aguilar

# INDICE



INDICE	PAGINA
<b>PRESENTACION</b>	<b>5</b>
<b>ANALISIS DE RESULTADOS GENERALES</b>	<b>8</b>
● PANORAMA ECONOMICO Y RESULTADOS DE LAS FINANZAS PUBLICAS	9
● POLITICA DE INGRESOS	18
√ INGRESOS PRESUPUESTARIOS DEL SECTOR PUBLICO DEL ESTADO	37
√ INGRESOS TRIBUTARIOS	38
√ INGRESOS NO TRIBUTARIOS DEL GOBIERNO DEL ESTADO	39
√ INGRESOS POR DERECHOS	40
√ INGRESOS POR PRODUCTOS	41
√ INGRESOS POR APROVECHAMIENTOS	42
√ INGRESOS EXTRAORDINARIOS	43
√ INGRESOS DE RECURSOS FEDERALES	44
● POLITICA DE GASTO	45
√ EGRESOS EN CLASIFICACION ECONOMICA	54
√ GASTO PROGRAMABLE DEL GOBIERNO ESTATAL EN CLASIFICACION ECONOMICA	55
√ PARTICIPACIONES PAGADAS A LOS MUNICIPIOS	56
√ GASTO DEL GOBIERNO ESTATAL EN CLASIFICACION ADMINISTRATIVA	57
√ ORGANISMOS DESCENTRALIZADOS Y EMPRESAS DE PARTICIPACIÓN ESTATAL	58
● ORIENTACION FUNCIONAL DEL GASTO	59
√ GASTO DEL GOBIERNO ESTATAL EN CLASIFICACION FUNCIONAL	64
● DISTRIBUCION DEL GASTO POR EJES ESTRATEGICOS	65
√ GASTO DEL GOBIERNO ESTATAL POR EJES ESTRATEGICOS	106
● PROGRAMA DE APOYOS PARA EL FORTALECIMIENTO DE LAS ENTIDADES FEDERATIVAS (PAFEF) RAMO 39.	107
√ ANALITICO DE OBRAS DEL PROGRAMA DE APOYOS PARA EL FORTALECIMIENTO DE LAS ENTIDADES FEDERATIVAS (PAFEF) RAMO 39	111
● FIDEICOMISO PARA LA INFRAESTRUCTURA EN LOS ESTADOS (FIES)	121
√ ANALITICO DE OBRAS DEL FIDEICOMISO PARA LA INFRAESTRUCTURA EN LOS ESTADOS (FIES)	125
● FONDO DE ESTABILIZACION DE LOS INGRESOS DE LAS ENTIDADES FEDERATIVAS (FEIEF)	129
√ ANALITICO DE OBRAS DEL FONDO DE ESTABILIZACION DE LOS INGRESOS DE LAS ENTIDADES FEDERATIVAS (FEIEF)	134

INDICE	PAGINA
● FONDOS DE APORTACIONES FEDERALES – RAMO 33	141
√ INGRESOS DE FONDOS DE APORTACIONES FEDERALES	159
√ EGRESOS DE FONDOS DE APORTACIONES FEDERALES	160
√ FONDO DE APORTACIONES PARA LA EDUCACION BASICA Y NORMAL EN CLASIFICACION ECONOMICA	161
√ FONDO DE APORTACIONES PARA LOS SERVICIOS DE SALUD EN CLASIFICACION ECONOMICA	162
√ DISTRIBUCION DEL FONDO DE APORTACIONES PARA INFRAESTRUCTURA SOCIAL MUNICIPAL	163
√ DISTRIBUCION DEL FONDO PARA EL FORTALECIMIENTO DE LOS MUNICIPIOS	164
● POLITICA DE DEUDA	165
● ESTADOS FINANCIEROS DEL GOBIERNO DEL ESTADO	169
● INDICADORES DE GESTIÓN PÚBLICA	173
● ESTADOS FINANCIEROS DE LOS PODERES LEGISLATIVO Y JUDICIAL Y ORGANISMOS AUTONOMOS	178
√ PODER LEGISLATIVO	179
√ PODER JUDICIAL	180
√ COMISION DE DERECHOS HUMANOS DEL ESTADO DE CAMPECHE	183
√ INSTITUTO ELECTORAL DEL ESTADO DE CAMPECHE	184
√ COMISION DE TRANSPARENCIA Y ACCESO A LA INFORMACION PUBLICA DEL ESTADO DE CAMPECHE	187
<b>APENDICE ESTADISTICO</b>	<b>192</b>
√ EGRESOS POR RAMOS 2006/2007	193
√ GASTO EN CLASIFICACION ECONOMICA-ADMINISTRATIVA EJERCIDO 2006	194
√ GASTO EN CLASIFICACION ECONOMICA-ADMINISTRATIVA AUTORIZADO 2007	195
√ GASTO EN CLASIFICACION ECONOMICA-ADMINISTRATIVA EJERCIDO 2007	196
√ ORGANISMOS PUBLICOS DESCENTRALIZADOS, ORGANISMOS CON AUTONOMIA DE GESTION Y PRESUPUESTARIA Y ORGANISMOS DESCONCENTRADOS EN CLASIFICACION ECONOMICO-ADMINISTRATIVO POR ENTIDAD EJERCIDO 2006	197
√ ORGANISMOS PUBLICOS DESCENTRALIZADOS, ORGANISMOS CON AUTONOMIA DE GESTION Y PRESUPUESTARIA Y ORGANISMOS DESCONCENTRADOS EN CLASIFICACION ECONOMICO-ADMINISTRATIVO POR ENTIDAD AUTORIZADO 2007	198
√ ORGANISMOS PUBLICOS DESCENTRALIZADOS, ORGANISMOS CON AUTONOMIA DE GESTION Y PRESUPUESTARIA Y ORGANISMOS DESCONCENTRADOS EN CLASIFICACION ECONOMICO-ADMINISTRATIVO POR ENTIDAD EJERCIDO 2007	199
√ SERVICIOS PERSONALES Y OCUPACION DEL GOBIERNO ESTATAL EN CLASIFICACION FUNCIONAL ADMINISTRACIÓN CENTRAL	200
√ SERVICIOS PERSONALES Y OCUPACIÓN DEL GOBIERNO ESTATAL EN CLASIFICACION FUNCIONAL ORGANISMOS	201
<b>PATRIMONIO GENERAL DEL GOBIERNO DEL ESTADO DE CAMPECHE</b>	

# PRESENTACION



## *PRESENTACION*

**A**tendiendo el mandato constitucional previsto en el Artículo 54 fracción XXI de la Constitución Política Local y el Artículo 50 de la Ley de Control Presupuestal y Gasto Público, en apego a los cuales el C. Gobernador Constitucional del Estado Libre y Soberano de Campeche presenta a la Honorable LIX Legislatura Estatal la Cuenta Pública correspondiente al Ejercicio 2007, para su revisión correspondiente.

La presentación de la Cuenta Pública, para el Ejecutivo Estatal va más allá de una obligación enmarcada en nuestra Constitución, es una herramienta indispensable para la rendición de cuentas y la transparencia; cubriendo así el compromiso propuesto desde el inicio de su administración de llevar la gestión gubernamental transparente y de rendir cuentas a la ciudadanía, para que con ello, constaten la forma sistemática en que actúa el gobierno siempre conforme a las leyes que la rigen.

Bajo este contexto, desde el inicio de la presente administración el contenido de la Cuenta Pública se ha venido mejorando, y ésta no ha sido la excepción, para 2007 se incorpora el Apartado de Indicadores de Gestión para visualizar de manera rápida el grado de cumplimiento de la operación gubernamental.



La Cuenta Pública es un documento informativo, el cual muestra con claridad y detalle la ejecución de la Ley de Ingresos y el ejercicio del Presupuesto de Egresos del año fiscal 2007, así como el avance de la administración pública, a fin de corroborar el grado de cumplimiento de los compromisos adquiridos en el Plan Estatal de Desarrollo 2003-2009, en sus seis ejes estratégicos: Gobierno Democrático; Estado de Derecho y Seguridad Pública; Educación y Desarrollo Humano; Calidad de Vida y Desarrollo Social; Actividades Productivas y Patrimonio Familiar, e Infraestructura para el Desarrollo.

La Cuenta Pública está integrada por dos Tomos:

El Tomo I considera la influencia del entorno macroeconómico en el desempeño de las finanzas públicas del Estado y en el manejo de los instrumentos de la hacienda pública: Ingreso, Gasto y Deuda. Detalla la distribución del gasto por Programas Sectoriales; así como su distribución en los Ejes Estratégicos. Se muestra la aplicación de los recursos provenientes de los Fondos para el Fortalecimiento de Entidades Federativas, Infraestructura para los Estados, Estabilización de los Ingresos de las Entidades Federativas y de Aportaciones Federales (Ramo 33); los Estados Financieros de los Poderes Legislativo y Judicial, Comisión de Derechos Humanos, del Instituto Electoral del Estado, la Comisión de Transparencia y Acceso a la Información Pública del Estado; así como, el Estado de Origen y Aplicación de Recursos, el Balance General y el Estado de Resultados del Gobierno del Estado; y un apartado de Indicadores de Gestión Gubernamental.

El Tomo II, concentra la información correspondiente a los bienes muebles e inmuebles propiedad del gobierno del Estado al término del ejercicio 2007.

Por lo antes expuesto, me reitero a la disposición del Honorable Congreso del Estado, para que cuando así lo considere, se presenten los datos, registros y documentos comprobatorios de los ingresos y gastos que se mencionan en este documento.

Ciudad de San Francisco de Campeche, Campeche a 4 de Abril de 2008.

**El Secretario de Finanzas y Administración del  
Poder Ejecutivo del Estado de Campeche**



**C.P. Víctor Santiago Pérez Aguilar**

# ANALISIS DE RESULTADOS GENERALES



**PANORAMA ECONOMICO  
Y  
RESULTADOS DE LAS FINANZAS  
PUBLICAS**



# PANORAMA ECONOMICO Y RESULTADOS DE LAS FINANZAS PÚBLICAS

**E**fectuar un análisis de las variables contenidas en el marco macroeconómico que sirvió de base al gobierno federal para determinar los objetivos, metas y líneas de acción de la política fiscal 2007, permite comprender los criterios de política económica en materia de ingreso y gasto, ya que con base en las expectativas de dichas variables se adecuan y asignan los recursos de los programas y presupuestos formulados. El comportamiento de esas variables económicas es determinante para precisar los ingresos que percibe el Estado y por ende del monto presupuestario.

El marco macroeconómico previsto para el ejercicio fiscal 2007 tuvo un comportamiento que no estuvo de acuerdo a las expectativas previstas. Según se desprende del examen de cada una de las variables económicas que lo conforman.

Durante 2007 la economía mexicana registró tasas anuales de crecimiento más moderadas que las observadas en el año 2006 y ligeramente inferiores a las previstas en los Criterios de Política Económica para el año 2007. Se estimó un crecimiento del Producto Interno Bruto de 3.7% y se logró el 3.3%. Este resultado se debe a la desaceleración industrial de la economía estadounidense y la baja en la producción de la industria automotriz mexicana.

La baja en la producción manufacturera de Estados Unidos observada en los primeros meses del año, fue determinante para que el valor nominal de las exportaciones mexicanas creciera a una tasa anual de solo 2.2%.

El desempeño adecuado de los componentes del gasto privado permitió apuntalar el crecimiento de la producción. La demanda interna de las tiendas afiliadas a la ANTAD mantuvo un crecimiento superior al 8%. Esto en parte, porque el empleo formal tuvo un incremento anual de 790,116 personas; aunque se esperaba generar 813,000 empleos.

Otro componente que contribuyó al crecimiento del gasto privado es el de las remesas familiares enviadas a México, se han convertido en una de las fuentes de divisas más importantes junto con las exportaciones petroleras y la inversión extranjera directa. El monto de las remesas ascendió 23 mil 537.7 millones de dólares, que representan el 2.7% del PIB.

Desde el segundo semestre de 2006 la inflación general anual se vio afectada por diversos choques de oferta, lo que propició que la tasa en el primer semestre de 2007 fuera de 4.05%, dado que la inflación subyacente tuvo un crecimiento moderado, la inflación general anual se ubico en un nivel de 3.79%.

Las presiones inflacionarias junto con las expectativas de una mayor restricción monetaria, la posibilidad de nuevos incrementos en las tasas de interés de los principales bancos centrales y una caída del mercado accionario de China ante el rumor de que las autoridades de ese país investigarían la procedencia de los fondos invertidos en su mercado bursátil, contribuyeron a incrementar las tasas de interés domésticas de corto plazo. La tasa TIE cerró en 7.66% promedio, 50 puntos base arriba del año anterior. El promedio de las tasas de interés de los bonos gubernamentales fue de 7.51%, 40 puntos base por debajo del promedio de 2006. La tasa nominal promedio de CETES se ubicó en 7.43%, 63 puntos base por arriba de lo previsto en el escenario macroeconómico de 2007.

La prevención del riesgo en los mercados internacionales favoreció una depreciación limitada del tipo de cambio del peso frente al dólar, no obstante que las exportaciones manufactureras disminuyeron, por la desaceleración de la economía estadounidense. Al cierre de diciembre de 2007, se tuvo un tipo de cambio nominal promedio de 10.95 pesos por dólar.

No obstante que la Bolsa Mexicana de Valores tuvo etapas de elevada volatilidad propiciada por el deterioro de las condiciones crediticias del mercado hipotecario en Estados Unidos y la incertidumbre sobre el efecto del deterioro en los créditos sobre los intermediarios financieros, el índice de precios y cotizaciones cerró en 31,286.36 puntos, cuando al inicio de 2007 se registraron 27,561.49 puntos, lo que da un rendimiento de promedio de 7.49%.

Como resultado de la desaceleración de la economía estadounidense, las exportaciones fueron de 272 mil 044.3 millones de dólares y las importaciones totales sumaron 283 mil 233.4 millones de dólares. El déficit comercial ascendió a 11 mil 189.1 millones de dólares. Saldo negativo que resultó superior al de 2006 en 5 mil 055.9 millones de dólares.

De acuerdo a la Ley de Ingresos de la Federación y el Decreto de Presupuesto de Egresos para el ejercicio fiscal de 2007 y en concordancia con lo establecido en la Ley Federal de Presupuesto y Responsabilidad Hacendaria se estimó un equilibrio en las operaciones presupuestarias del Sector Público, el balance público será de 2,336.7 millones de pesos.

Pese a que la producción de petróleo crudo de 3,162 mbd fué menor a la programada de 3,231 mbd, los ingresos petroleros se vieron incrementados porque el precio promedio de cierre del petróleo es de 58.3 dólares por barril, cifra superior al previsto en la Ley de Ingresos de ese ejercicio fiscal, de 42.8 dólares por barril. Cerró a un precio 78.60 dólares por barril.

Otra contribución a un balance fiscal positivo es el comportamiento de la tasa CETES que se estimó una tasa real de 3.9% y fue de 3.61%. El tipo de cambio promedio anual fue de 10.95 pesos por dólar y se estimó un tipo promedio de 11.20 pesos por dólar.

Como resultado de esas modificaciones, se estiman los ingresos excedentes de 2007, en 247.2 mil millones de pesos, de los cuales 173.8 mil millones de pesos fueron producto de ingresos no tributarios. De esos recursos 162.5 mil millones de pesos se canalizaron a dependencias y entidades de control directo y 11.3 mil millones de pesos a las entidades federativas. De los excedentes petroleros 18.7 mil millones de pesos fueron al Fondo de Estabilización de los Ingresos Petroleros; 11.7 mil millones de pesos fueron al Fondo de Estabilización de los Ingresos de las Entidades federativas; 11.7 mil millones de pesos fueron al Fondo de Estabilización para la Inversión en Infraestructura de PEMEX; y, 4.7 mil millones de pesos para inversión en infraestructura de las entidades federativas.

Las participaciones a las entidades federativas se vieron afectadas en 2007, porque el tercer ajuste cuatrimestral de 2006, que se efectuó en febrero de 2007 fue negativo en 7.2 mil millones de pesos. En ausencia de ese ajuste las participaciones hubieran sido mayores a lo programado en 8.8 mil millones de pesos. En el año 2006 las participaciones representaron el 3.6% del PIB y en 2007 significaron 3.3% del PIB.

A continuación se presenta un cuadro resumen con el comportamiento de las variables antes descritas, así como sus expectativas para el año 2008.



MARCO MACROECONÓMICO 2007

VARIABLE	PROGAMADO 2007	CIERRE 2007	PROGRAMADO 2008
<b>Producto Interno Bruto</b>			
Crecimiento real (%)	3.7	3.3	3.7
Nominal(miles de millones)	9,807.7	9,720.0	10,524.3
Deflactor del PIB	3.5	4.0	3.5
<b>Inflación</b>			
Dic/dic (%)	3.0	3.79	3.0
<b>Tipo de cambio nominal</b>			
Promedio (pesos por dólar de EU)	11.2	10.95	11.2
<b>Tasas de interés</b>			
Nominal promedio (%)	6.8	7.43	7.0
Real (%)	3.9	3.61	4.1
<b>Cuenta corriente</b>			
Millones de dólares	-19,926.3	-7,398.3	-11,189.1
% del PIB	-2.3	-0.8	-1.1
<b>Balance Fiscal</b>			
Balance tradicional (% del PIB)	0.0	0.0	0.0
RFSP (% del PIB)	1.6	0.0	0.0
<b>VARIABLES DE APOYO</b>			
<b>PIB EE. UU.</b>			
Crecimiento real (%)	2.5	2.0	2.8
<b>Producción industrial EE. UU.</b>			
Crecimiento real (%)	3.0	2.0	3.1
<b>Inflación EE. UU.</b>			
Dic /dic. (%)	2.3	2.7	2.5
<b>Petróleo (canasta mexicana)</b>			
Precio promedio (dls. /barril)	42.8	54.6	46.6
Plataforma de Exportación (mbd)	1,648	1,731.0	1,678.0
<b>Tasas de interés externas</b>			
LIBOR (promedio %)	5.1	5.2	4.6
Fondos Federales (promedio %)	5.0	5.1	4.5

Fuente: Elaboración propia con cifras de la Secretaría de Hacienda y Crédito Público e INEGI.

## **Evolución de la economía de Campeche**

La inflación registrada en Campeche fue de 4.2% superior al 3.76% registrado a nivel nacional, esto se explica porque hay un exceso de demanda, dada la generación de empleos y aumentos en el volumen de compras y ventas netas, que son un reflejo de la dinámica de crecimiento mostrada por la economía estatal.

Se estima que en términos del Producto Interno Bruto Estatal (PIBE) la economía del estado en el ejercicio 2007, crecerá alrededor de 5% anual. Un análisis del comportamiento de la economía estatal, excluyendo las inversiones de la industria petrolera, se tiene que la industria de la construcción registra un crecimiento de 20.2% en el valor de su producción. La industria eléctrica registra un crecimiento de 3.3%. La agricultura alcanzará tasas de crecimiento de 6%, anual.

El crecimiento del PIBE está en función de la competitividad estatal, definida ésta como la capacidad del estado para retener y atraer inversiones.

De acuerdo con el estudio realizado por el Banco Mundial denominado Doing Business en México 2007, con base en indicadores cuantitativos con respecto a las regulaciones de la actividad comercial y su aplicación para los 31 estados de la República Mexicana, señala a Campeche como la cuarta ciudad donde es más fácil hacer negocios.

En una clasificación global de 175 economías analizadas por el Fondo Monetario Internacional, Campeche se ubica en el lugar 37 donde el costo para abrir una empresa es el 6 por ciento del PIB per cápita. Tiene los costos más bajos del país. También es donde es más fácil registrar la propiedad y se requieren menos trámites, así como 22 días, 4 más que los 18 días de la más baja (Aguascalientes).

En la Región Sur-Sureste, Campeche ocupa el primer lugar como la ciudad donde es más fácil abrir una empresa.

La tasa de desocupación registrada en Campeche es la segunda más baja a nivel país, es de 1.4 por ciento, por debajo de la nacional, que es de 3.4 por ciento. Además se ha logrado que los empleos generados sean mejor remunerados, ya que el salario promedio diario de cotización al IMSS, a diciembre de 2007 fue de 226.20 pesos, también mejor que el promedio nacional, el cual registra 210.90 pesos, para el mismo período.

El empleo formal registra en Campeche un crecimiento de 17.7 por ciento, cifra superior al promedio nacional del 12.9 por ciento. Los salarios reales crecen por arriba de la media nacional, en Campeche se registra un crecimiento anual de 2.7 por ciento, mientras que a nivel nacional es de 1.8 por ciento.

La inversión extranjera directa realizada en Campeche durante 2007 fue de 3.3 millones de dólares. La inversión extranjera acumulada en el período 2003-2007 de esta administración estatal es de 86.2 millones de dólares. Efectuada por 84 empresas con inversión externa, de las cuales 55 se ubican en Carmen; 20 en Campeche; tres en Champotón; dos en Calkiní; dos en Hecelchakán; una en Palizada y una en Tenabo.

La dinámica de la actividad económica estatal se refleja en la captación bancaria tradicional, la que registró al cierre del IV cuatrimestre de 2007 la cantidad de 8 mil 312 millones de pesos, lo que representó un crecimiento de 27 por ciento, comparado con la captación registrada al mismo período de 2006, crecimiento también superior al observado a nivel nacional que fue de 19.5 por ciento.

Los índices ponderados de ventas netas de mercancías en términos reales en los establecimientos comerciales para la ciudad de Campeche, registraron un comportamiento favorable. El índice de ventas al por mayor registró un crecimiento de 2.4 en comparación de 2006, es decir, de 101 puntos al cierre de 2006, subió a 103.4 puntos a diciembre de 2007; el de ventas al por menor creció 23 puntos para ubicarse 152.2.

La finalidad de la Política Económica del Gobierno del Estado y plasmada en el Plan Estatal de Desarrollo 2003-2009, es la de lograr un crecimiento sostenido y sustentable de la economía estatal, que permita generar más y mejores oportunidades de empleo y elevar la calidad de vida de todos los campechanos.

Las políticas públicas en materia de finanzas estatales se han encaminado a incrementar la competitividad de la economía estatal. Esto a través de una política fiscal responsable y eficiente; la administración ordenada del ingreso-gasto, con una asignación seria y responsable de los recursos públicos del Estado y, un manejo adecuado de tesorería han permitido solventar los requerimientos financieros sin necesidad de recurrir al endeudamiento bancario.

El ingreso neto presupuestario representó el 12.3% del PIBE y el gasto neto total fue de 11.8% del PIBE por lo que se registró un balance primario positivo de 0.5% de ese indicador macroeconómico. Los esfuerzos por aumentar los ingresos propios han dado resultado ya que representan 21% del total de los ingresos y 2.5% del PIBE, cuando el promedio nacional indica 8% del total de los ingresos y 1.4% del PIB. Las participaciones federales se continúan constituyendo en la principal fuente de ingresos, representan 36.4% del total y 4.5% del PIBE. La inversión representa 21% del gasto neto total y 2.5% del PIBE.

**INDICADORES MACROECONOMICOS DE CAMPECHE  
AÑO 2007**

<b>Producto Interno Bruto</b>	
Crecimiento real (%)	5.0
Nominal (miles de pesos)	86,031,895.0
<b>Inflación Dic/dic. (%)</b>	4.2
<b>Balance fiscal</b>	
Balance Primario (miles de pesos)	408,625
Proporción del PIBE (%)	0.5
Requerimientos Financieros del Sector Público Estatal	0.0
<b>Sector Monetario</b>	
Tasa de Fondeo Bancario	7.5
Pagarés con Rendimientos Liquidables al Vencimiento	6.5
Tasa de Interés Interbancaria de Equilibrio	7.8

# POLITICA DE INGRESOS



## *Política de Ingresos*

**D**urante el ejercicio 2007, la política de ingresos se enfocó a implementar mecanismos que permitan incrementar la recaudación, esto es, no a través de la creación de nuevas contribuciones, si no de ampliar el número de contribuyentes obligados, así como, vigilar y controlar las obligaciones tributarias ya existentes.

Bajo este contexto, se diseñaron estrategias para mejorar la actividad recaudatoria mediante los programas de:

- ❖ Verificaciones al Registro Estatal y Federal de Contribuyentes, respecto a los padrones en que la entidad tiene potestades, mediante el “Barrido de Calles”.
- ❖ Vigilancia oportuna de Obligaciones Fiscales; emitiendo requerimientos, y/o citatorios a contribuyentes que presentan morosidad.

- ❖ **Modernización en imagen y sistema, a través de la habilitación de Cajas Universales de Cobro, ofreciendo a la ciudadanía la oportunidad de realizar en cualquier caja de cobro el pago de los servicios o impuestos que requiera, logrando el ahorro en tiempo en la realización de sus trámites; Recaudamóviles, lo que permitió llegar a un importante número de contribuyentes en horarios matutinos, vespertinos, fines de semana y días festivos; así como, los Servicios en Línea en el portal de internet [www.finanzas.campeche.gob.mx](http://www.finanzas.campeche.gob.mx).**

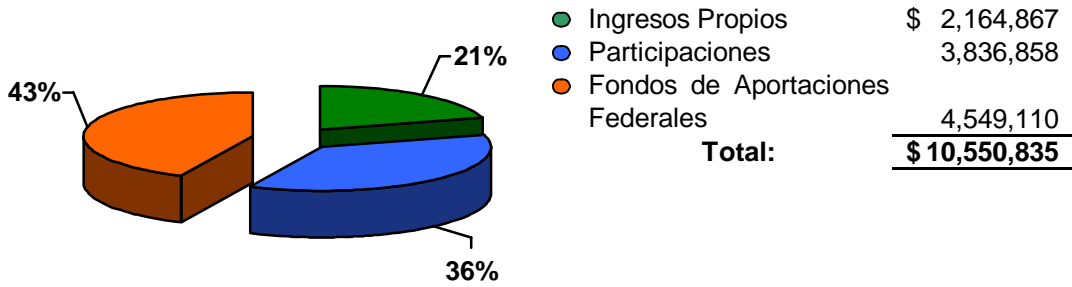
Los resultados de estos esfuerzos se reflejan en el crecimiento real de los ingresos Tributarios en un 21 por ciento con respecto al año anterior, no teniendo el mismo orden con los ingresos derivados de recursos federales que solo alcanzaron un incremento real del 4 por ciento.

En términos generales, en el ejercicio 2007, se obtuvieron 10 mil 550 millones 835 mil pesos, lo que superó en términos reales en 7 por ciento a los ingresos obtenidos en el 2006 que fue de 9 mil 446 millones 993 mil pesos y en 22 por ciento con relación a los 8 mil 657 millones 992 mil pesos previstos en la Ley de Ingresos.



Los ingresos captados en el ejercicio 2007 se conforman por:

(Miles de Pesos)

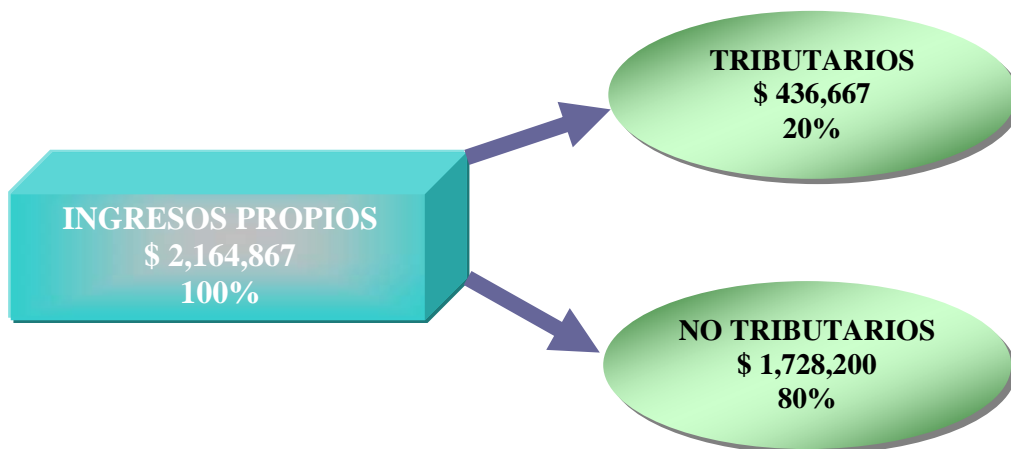


## ⇒ INGRESOS PROPIOS

En 2007 los Ingresos Propios sumaron 2 mil 164 millones 867 mil pesos, cifra que excedió en 386 millones 610 mil pesos al recaudado en el ejercicio 2006, lo que se traduce en un crecimiento real de 16 por ciento.

Los ingresos propios se clasifican en:

(Miles de Pesos)



✓ **INGRESOS TRIBUTARIOS**

La recaudación de los Ingresos Tributarios o Impuestos ascendió a 436 millones 667 mil pesos, que respecto a los 344 millones 47 mil pesos captados en 2006 y a los 347 millones 702 mil pesos estimados obtener en 2007, presentan un crecimiento real de 21 por ciento y 26 por ciento respectivamente.

En el estado de Campeche se cobran los siguientes Impuestos:

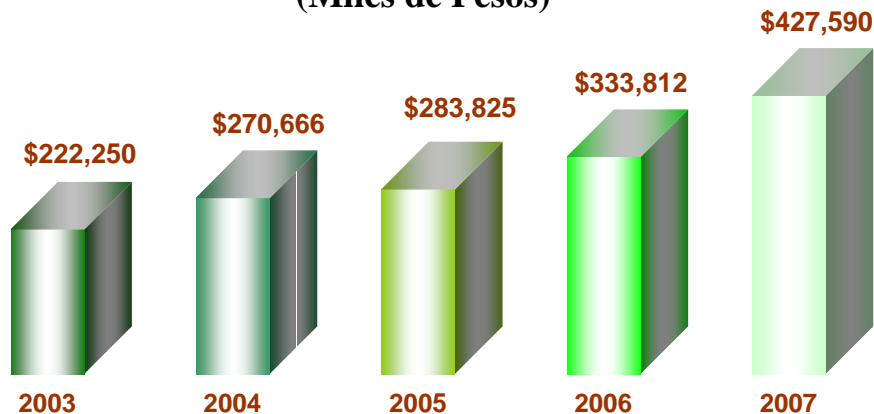
	Importe (Miles de Pesos)	%
<b>Al Comercio de Libros, Periódicos y Revistas</b>	<b>\$ 282</b>	<b>0.06</b>
<b>Sobre Nóminas</b>	<b>427,590</b>	<b>97.92</b>
<b>Sobre Servicios de Hospedaje</b>	<b>6,632</b>	<b>1.52</b>
<b>Sobre Loterías, Rifas, Sorteos y Concursos</b>	<b>2,163</b>	<b>0.50</b>
<b>TOTAL DE IMPUESTOS</b>	<b>\$ 436,667</b>	<b>100.00</b>

El Impuesto sobre Nóminas, es la figura impositiva mas importante para la entidad, representa el 98 por ciento de los Tributos al recaudarse 427 millones 590 mil pesos, resultó mayor en 26 por ciento del importe estimado para el ejercicio 2007, y al compararlo con los 333 millones 812 mil pesos ingresados en 2006, alcanzó un crecimiento real de 22 por ciento.

Cabe señalar, que este incremento es producto del crecimiento económico del Estado, y de las acciones aplicadas como la modificación de la Ley de Hacienda del Estado de Campeche, para ampliar el objeto del impuesto; la incorporación de sujetos como son la Federación, el Estado y los Municipios, los Organismos Descentralizados Federales, Estatales y Municipales y los Órganos Autónomos.

Al cierre del ejercicio, se cuenta con un total de 8,505 contribuyentes del impuesto sobre nóminas, de los cuales el 85 por ciento cumplen con este tributo.

**Serie Histórica del Impuesto Sobre Nóminas  
2003 - 2007  
(Miles de Pesos)**



La recaudación del Impuesto al Comercio de Libros, Periódicos y Revistas presentó un crecimiento real de 52 por ciento al obtenerse en este ejercicio 282 mil pesos y en el ejercicio inmediato anterior 177 mil pesos; y cuenta con un padrón de 126 contribuyentes, de los cuales el 87 por ciento cumple con la contribución.


La prestación de servicios de hospedaje, siempre que dichos servicios sean prestados u otorgados dentro del Estado, son objeto del Impuesto sobre Servicios de Hospedaje, que en el ejercicio 2007 obtuvo un incremento real de 6 por ciento al comparar los 6 millones 632 mil pesos de este ejercicio con los 5 millones 974 mil pesos del ejercicio inmediato anterior; el universo de contribuyentes es de 248 con una eficiencia recaudatoria de 85 por ciento.

En 2007 por Impuesto sobre Loterías, Rifas, Sorteos y Concursos ingresó 2 millones 163 mil pesos, lo que significó una reducción real de 49 por ciento, pero sobrepasó la estimación en 44 por ciento.

✓ **INGRESOS NO TRIBUTARIOS**

De enero a diciembre de 2007, se captó 1 mil 728 millones 200 mil pesos de Ingresos No Tributarios, cifra superior en 15 por ciento en términos reales en relación a los 1 mil 434 millones 210 mil pesos ingresados en igual período de 2006.

Los Ingresos No Tributarios se conforman por:



◆ **DERECHOS**

Los ingresos obtenidos por las prestaciones de servicios exclusivos del Estado en el ejercicio 2007 sumó 211 millones 523 mil pesos, que respecto a los 172 millones 908 mil pesos registrados en el año inmediato anterior alcanza un incremento real de 17 por ciento.

En el rubro de Derechos destacan los siguientes conceptos:

- ❖ Por los servicios en el Registro Público de la Propiedad y del Comercio se obtuvo un aumento de 12 por ciento en términos reales al ingresar en 2007 12 millones 808 mil pesos.
- ❖ El 42 por ciento de los ingresos de este rubro corresponden a la recaudación por el Uso o Aprovechamiento de Bienes del Dominio Público del Estado (Puente de la Unidad) que ascendió a 89 millones 568 mil pesos, superior en términos reales en 31 por ciento, como resultado de las acciones emprendidas para lograr un mejor control del peaje; mediante la modernización y actualización de los sistemas de control y cobro de peaje de la caseta de Isla Aguada.
- ❖ Ingresó 83 millones 93 mil pesos por los Servicios prestados por las Autoridades de las Secretarías y Organismos Desconcentrados del Gobierno del Estado, ingreso que resultó 10 por ciento mayor en términos reales al captado en 2006.

- ❖ En 2007 la recaudación por la Autorización para el Funcionamiento, Expedición y Revalidación de Licencias y permisos a Distribuidores y Comercializadores de Bebidas Alcohólicas sumó 7 millones 911 mil pesos, cifra superior en términos reales en 14 por ciento a la registrada en el año inmediato anterior.

#### ◆ PRODUCTOS

En el período de nuestro análisis, los Productos significan el 7 por ciento de los Ingresos No Tributarios, al captarse 109 millones 69 mil pesos, cifra inferior en términos reales en 14 por ciento respecto a lo ingresado en el ejercicio 2006 y superior en 152 por ciento con relación a lo estimado para este ejercicio.

Los Productos se integran de la forma siguiente:

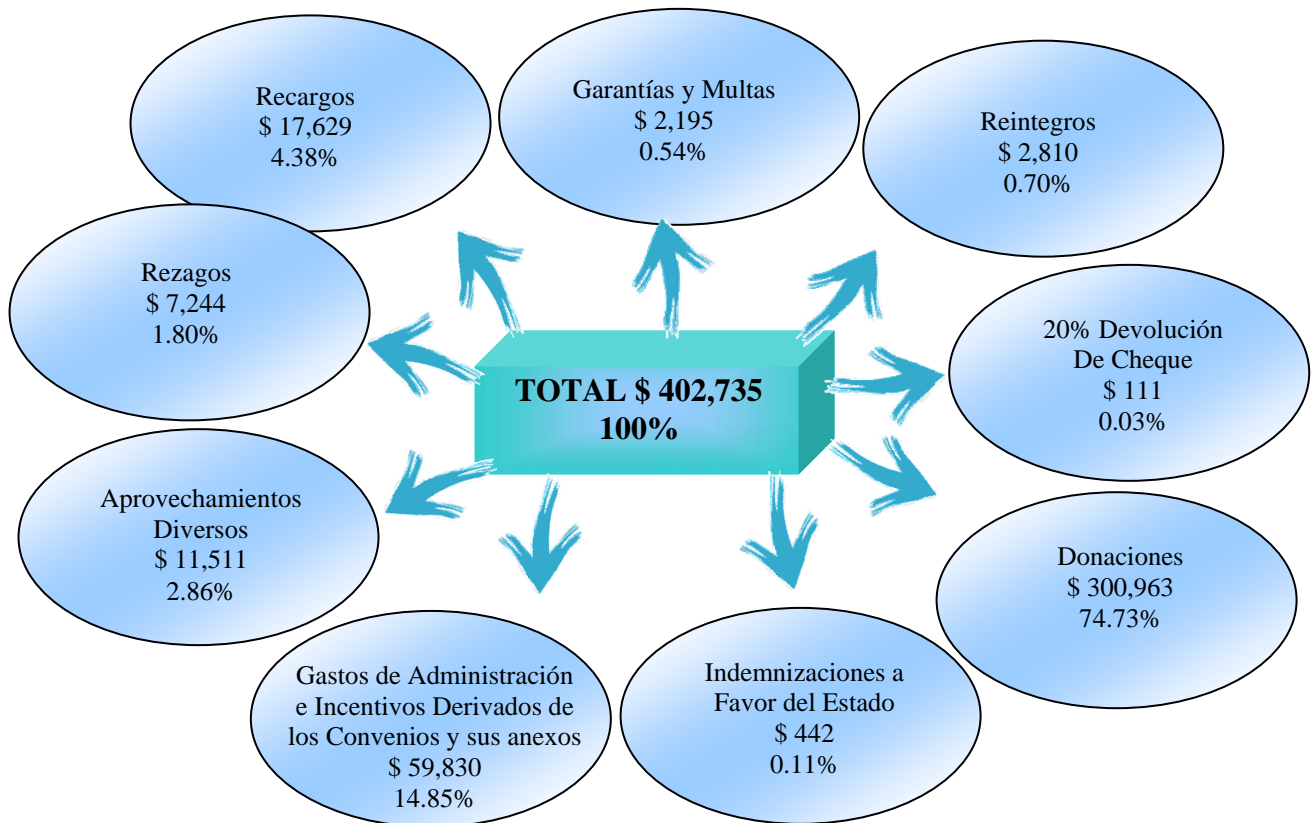
Concepto	(miles de pesos)	%
Por Enajenación de Bienes Muebles e Inmuebles propiedad del Estado	\$ 30,594	28.1
Por Arrendamiento de Bienes Muebles e Inmuebles propiedad del Estado	164	0.1
Por Talleres Gráficos del Estado y Periódico Oficial	212	0.2
Otros Productos	78,099	71.6
Intereses Financieros	75,026	
Recuperación de costo de Monedas Conmemorativas 150 Aniversario	3,073	
<b>Total de Productos</b>	<b>\$ 109,069</b>	<b>100.0</b>

◆ **APROVECHAMIENTOS**

La recaudación en el rubro de Aprovechamientos en el ejercicio 2007, ascendió a 402 millones 735 mil pesos, resultado mayor en 42 por ciento en términos reales respecto a los 270 millones 575 mil pesos ingresados en el ejercicio anterior.

Los renglones que constituyen los Aprovechamientos son:

(Miles de Pesos)



**En este rubro destaca lo siguiente:**

- ❖ **Por rezagos se obtuvo un crecimiento real de 9 por ciento al recaudarse en este ejercicio 7 millones 244 mil pesos.**
- ❖ **En el renglón de Recargos se captó en el ejercicio 2007, 17 millones 629 mil pesos, que comparado con lo ingresado en el ejercicio inmediato anterior, resulta superior en términos reales en un 1,014 por ciento.**
- ❖ **En este ejercicio las Donaciones recibidas sumaron 300 millones 963 mil pesos, cifra mayor en términos reales en 77 por ciento respecto a lo obtenido en 2006; cabe señalar que incluye 268 millones 500 mil pesos de aportaciones otorgadas por la Paraestatal Petróleos Mexicanos.**
- ❖ **El rubro de Gastos de Administración e Incentivos derivados de los Convenios y sus anexos alcanzó un crecimiento real de 17 por ciento al recaudarse 59 millones 830 mil pesos en este ejercicio; se constituye por los incentivos económicos derivados del Convenio de Colaboración Administrativa en materia fiscal federal, de Verificación Conjunta y Fiscalización Concurrente de los Impuestos Federales Coordinados.**



**INGRESOS EXTRAORDINARIOS**

Dentro de los Ingresos No Tributarios incluye a los Ingresos Extraordinarios, mismo que sumó un total de 1 mil 4 millones 873 mil pesos, integrados de la siguiente forma:

	Importe (Miles de Pesos)	%
<b>Apoyos Financieros Federales</b>	<b>\$ 997,568</b>	<b>99.3</b>
<b>1% sobre obras que se realicen en el Estado</b>	<b>7,305</b>	<b>0.7</b>
<b>TOTAL</b>	<b>\$ 1,004,873</b>	<b>100.00</b>

En el ejercicio que nos ocupa, los Ingresos derivados de Apoyos Financieros Federales sumaron 997 millones 568 mil pesos, cifra superior en 11 por ciento en términos reales a lo captado en 2006 que ascendió a 857 millones 318 mil pesos.

Los Apoyos Financieros Federales se constituyen de los siguientes programas:

(Miles de Pesos)

CONCEPTO	TOTAL	%
Programa de Apoyos para el Fortalecimiento de Entidades Federativas (PAFEF)	\$ 200,000	20.1
Fideicomiso para la Infraestructura en los Estados (FIES)	55,541	5.6
Fondo de Estabilización de los Ingresos de las Entidades Federativas (FEIEF)	64,444	6.5
Comisión Nacional del Agua	47,977	4.8
Programa de Modernización del Registro Civil	1,040	0.1
Promoción y Desarrollo Turístico	10,600	1.1
Apoyos a la Educación	22,308	2.2
Programa de Espacios Educativos	23,961	2.4
Programa para la Fiscalización del Gasto Federalizado (PROFIS)	7,231	0.7
Comisión Nacional Forestal	3,230	0.3
Sistema Nacional de Capacitación y Asistencia Técnica Rural Integral (SINACATRI)	1,150	0.1
Secretaría de Agricultura, Ganadería, Desarrollo Rural, Pesca y Alimentación (SAGARPA)	17,322	1.7
Apoyos al Sector Salud	138,265	13.9
Programa Caravanas de Salud	9,112	0.9
Seguro Popular	145,035	14.5
Fondo para Atender a la Población Rural por Contingencias Climatológicas (FRAPACC)	27,955	2.8
Comisión Nacional para el Desarrollo de los Pueblos Indígenas (CDI)	29,557	3.0
Apoyo al Desarrollo Regional	135,000	13.5
Convenio de Reasignación SCT	57,840	5.8
<b>TOTAL:</b>	<b>\$ 997,568</b>	<b>100.0</b>

En el mes de enero se recibió la aportación extraordinaria para el Programa de Apoyos para el Fortalecimiento de Entidades Federativas (PAFEF) por 200 millones de pesos; durante el ejercicio ingresó para el Fideicomiso para la Infraestructura en los Estados (FIES) 55 millones 541 mil pesos; y 64 millones 444 mil pesos al Fondo de Estabilización de los Ingresos de las Entidades Federativas (FEIEF).

De los programas PAFEF, FIES y FEIEF se tiene un apartado exclusivo.

Para los programas de la Comisión Nacional del Agua (CONAGUA) se recibió 47 millones 977 mil pesos, de los cuales 22 millones 793 mil pesos corresponden al Programa para la Construcción y Rehabilitación de Sistemas de Agua Potable y Saneamiento en Zonas Rurales (PROSSAPYS); 23 millones 812 mil pesos al Programa de Agua Potable, Alcantarillado y Saneamiento en Zonas Urbanas (APAZU) y 1 millón 372 mil pesos para el Programa de Agua Limpia y su componente Cultura del Agua.

Se recibió de la Secretaría de Gobernación 1 millón 40 mil pesos para la Modernización Integral del Registro Civil; 10 millones 600 mil pesos de la Secretaría de Turismo destinados a Proyectos de Desarrollo Turísticos.

En el ejercicio 2007, se recibió a través de la Secretaría de Educación Pública un total de 46 millones 269 mil pesos, distribuidos de la siguiente manera:

Concepto	(miles de pesos)
Apoyos a los Cendis en el Estado	\$ 4,000
Apoyo Extraordinario a la carrera Magisterial	66
Apoyo por Siniestro de Huracán	90
Programa Asesor Técnico Pedagógico	280
Programa para el Fortalecimiento del Servicio de la Educación Telesecundaria	1,151
Programa Nacional de Lectura	138
Programa Becas de Apoyo a la Educación Básica de Madres Jóvenes Embarazadas	299
Programa de Apoyo a la Renovación Curricular y Pedagógica de la Educación Preescolar	314
Programa de Apoyo a la Implementación de la Reforma de la Educación Secundaria	922
Mantenimiento y Rehabilitación de Espacios Educativos	2,208
Construcción y Equipamiento de Espacios Educativos	12,840
Mejores Espacios Educativos	7,668
Construcción, Ampliación, Mantenimiento y Equipamiento de Centros Educativos	16,293
<b>Total:</b>	<b>\$ 46,269</b>

Por su parte, la Secretaría de Salud radicó 292 millones 412 mil pesos destinados al Programa de Cáncer Cérvico Uterino 250 mil pesos; 8 millones 527 mil para las Unidades de Especialidades Médicas “UNEMES” en su modalidad de Centro de Atención Primaria en Adicciones (CAPA), y de Sobrepeso, Riesgo Cardiovascular y Diabetes Mellitus (SORID); del Programa de Calidad, Equidad y Desarrollo de Salud (PROCEDES) 79 millones de pesos;

para la Instrumentación de acciones contra las Adicciones 1 millón 975 mil pesos; 46 millones 700 mil pesos para la construcción y el equipamiento de diversas unidades en el Estado de Campeche; 1 millón 813 mil pesos para fortalecer la estrategia del Seguro Médico para una Nueva Generación; y 9 millones 112 mil pesos al Programa Nacional de Caravanas de Salud; asimismo, ingresó 145 millones 35 mil pesos para el Programa de Seguro Popular.

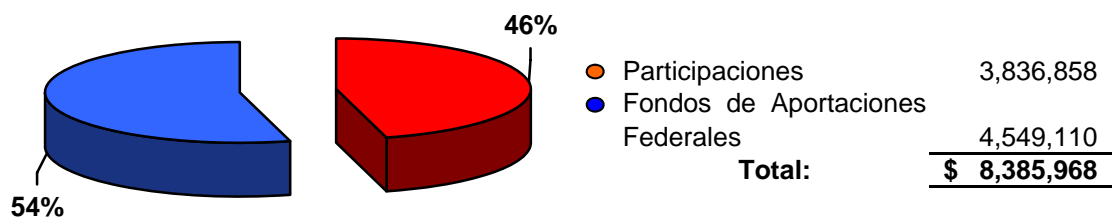
De la Secretaría de Agricultura, Ganadería, Desarrollo Rural, Pesca y Alimentación ingresó 17 millones 322 mil pesos del Programa Apoyos a la Competitividad por Ramas de Producción de Cítricos, Arroz y Palma de Aceite; y 27 millones 955 mil pesos para el Fondo para Atender a la Población Rural afectada por Contingencias Climatológicas (FRAPACC) por la Sequía Atípica e Impredecible y por daños ocasionados por el Huracán DEAN; la Secretaría de Comunicaciones y Transportes radicó 57 millones 840 mil pesos para Construcción y Reconstrucción de Caminos Rurales y Alimentadores en el Estado; 3 millones 230 mil pesos fueron de la Comisión Nacional Forestal para el Programa Estratégico Forestal; del Instituto Nacional para el Desarrollo de Capacidades del Sector Rural, A.C. 1 millón 150 mil pesos para el convenio del Sistema Nacional de Capacitación y Asistencia Técnica Rural Integral (SINACATRI), y de la Comisión Nacional para el Desarrollo de los Pueblos Indígenas (CDI) 29 millones 557 mil pesos para el Programa de Infraestructura Básica para la Atención de los Pueblos Indígenas.

Asimismo, se recibieron de la Tesorería de la Federación 142 millones 231 mil pesos, por la aportación al Programa para la Fiscalización del Gasto Federalizado que ascendió a 7 millones 231 mil pesos, y 135 millones de pesos del Ramo 23 Provisiones Salariales y Económicas para apoyar la ejecución de los Programas y Proyectos de Energía Eléctrica en el Estado 10 millones de pesos y 125 millones de pesos para la Modernización y Ampliación de la carretera en los municipios de Escárcega; Xpujil y Límite Tabasco-Campeche.

## ⇒ INGRESOS DE RECURSOS FEDERALES

De enero a diciembre de 2007, los Ingresos derivados de Recursos Federales ascendieron a 8 mil 385 millones 968 mil pesos, superior en 4 por ciento en términos reales en relación a lo obtenido en el ejercicio anterior que fue de 7 mil 668 millones 736 mil pesos. Integrándose de la siguiente forma:

(Miles de Pesos)



✓ **PARTICIPACIONES**

Las Participaciones recibidas en el ejercicio 2007 obtuvieron un incremento real del 0.2 por ciento al comparar los 3 mil 836 millones 858 mil pesos captados en este ejercicio con los 3 mil 653 millones 295 mil pesos del ejercicio 2006.

	Importe (Miles de Pesos)	%
Fondo General	\$ 2,831,731	73.8
Subsidio de Apoyo Convenido	609,317	15.9
Fondo de Fomento Municipal	175,509	4.6
Impuesto Especial sobre Producción y Servicios	39,450	1.0
Impuesto sobre Tenencia o Uso de Vehículos	147,926	3.9
Impuesto sobre Automóviles Nuevos	24,472	0.6
Fondo de Compensación del Impuesto sobre Automóviles Nuevos	8,453	0.2
<b>TOTAL DE PARTICIPACIONES</b>	<b>\$ 3,836,858</b>	<b>100.0</b>

De las Participaciones se tienen los siguientes resultados:

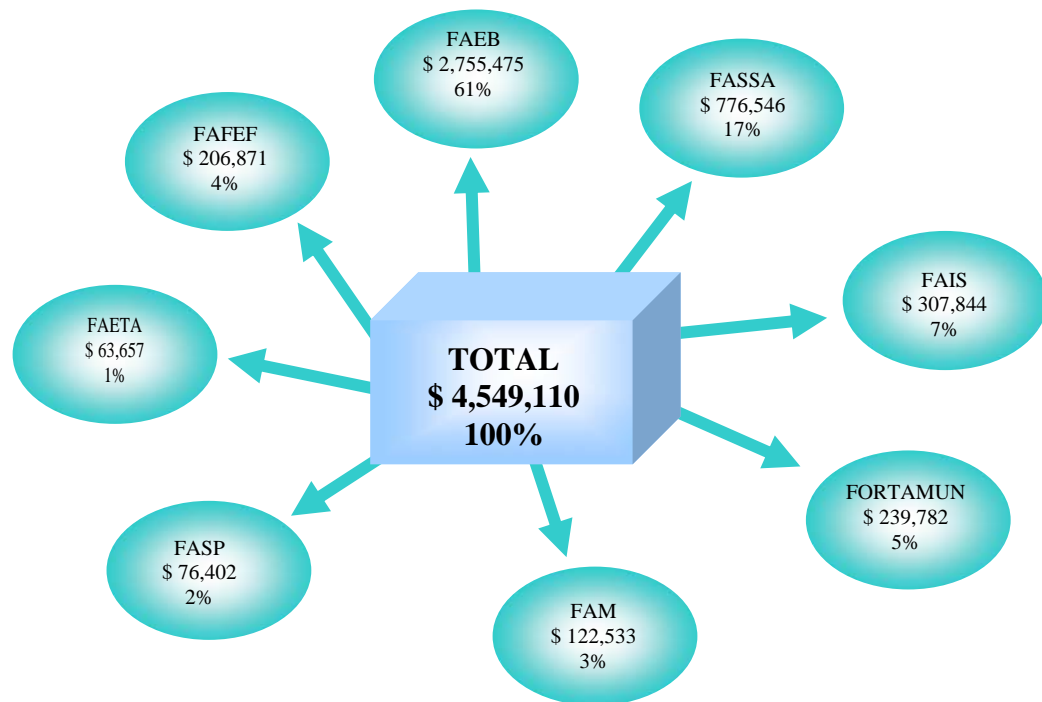
- ❖ Se recibió del Fondo General de Participaciones un total de 2 mil 831 millones 731 mil pesos cifra que disminuyó en 2 puntos porcentuales en términos reales en relación a lo ingresado en 2006.
- ❖ El Subsidio de Apoyo Convenido muestra un incremento real de 7 por ciento al comparar los 609 millones 317 mil pesos ingresados en el ejercicio 2007 con los 544 millones 556 mil pesos del ejercicio anterior.
- ❖ En el ejercicio 2007, ingresó del Fondo de Fomento Municipal 175 millones 509 mil pesos, inferior en 2 por ciento respecto a lo obtenido en 2006.
- ❖ De IESPYS se obtuvo un decremento real de 1 por ciento comparando los 39 millones 450 mil pesos registrados en este año con lo captado en igual periodo de 2006.
- ❖ Se recaudó del Impuesto sobre Tenencia o Uso de Vehículos 147 millones 926 mil pesos, cifra superior en 20 por ciento respecto a lo ingresado en 2006; este impuesto cuenta con un padrón de 100,205 vehículos y una eficiencia recaudatoria del 79 por ciento.
- ❖ El impuesto sobre Automóviles Nuevos ascendió a 24 millones 472 mil pesos, resultó mayor a lo recaudado en 2006 y al estimado para este ejercicio en 3 por ciento real y 18 por ciento, respectivamente.
- ❖ Del Fondo de Compensación del Impuesto sobre Automóviles Nuevos se recibió 8 millones 453 mil pesos, superior en términos reales en 27 por ciento en relación a lo captado en 2006.



✓ **FONDOS DE APORTACIONES FEDERALES**

Los ingresos por concepto de Fondos de Aportaciones Federales (Ramo 33) sumaron 4 mil 549 millones 110 mil pesos, que representan el 43 por ciento de los ingresos totales, y un crecimiento real de 8 por ciento respecto a lo recibido en 2006 que fue de 4 mil 15 millones 441 pesos.

**FONDOS DE APORTACIONES FEDERALES 2007**  
(Miles de Pesos)



Cabe señalar que estos Fondos tienen su apartado específico.



GOBIERNO DEL ESTADO DE CAMPECHE

INGRESOS PRESUPUESTARIOS DEL SECTOR PUBLICO DEL ESTADO  
(Miles de Pesos)

CONCEPTO	RECAUDACION			VARIACION RESPECTO A:		
	2006	2007		Recaudación Estimada		REAL 2006
	Obtenida	Estimada	Obtenida	Importe	%	%
<b>TOTAL</b>	\$ 9,446,993	\$ 8,657,992	\$ 10,550,835	\$ 1,892,843	21.86	6.57
<b>Ingresos Propios del Gobierno Estatal</b>	1,778,257	1,013,152	2,164,867	1,151,715	113.68	16.17
Impuestos	344,047	347,702	436,667	88,965	25.59	21.11
Derechos	172,908	179,580	211,523	31,943	17.79	16.73
Productos	120,389	43,247	109,069	65,822	152.20	(13.55)
Aprovechamientos	270,575	232,315	402,735	170,420	73.36	42.03
Ingresos Extraordinarios	870,338	210,308	1,004,873	794,565	377.81	10.17
<b>Ingresos Derivados de Recursos Federales</b>	7,668,736	7,644,840	8,385,968	741,128	9.69	4.34
Participaciones	3,653,295	3,777,988	3,836,858	58,870	1.56	0.21
Fondos de Aportaciones Federales	4,015,441	3,866,852	4,549,110	682,258	17.64	8.10

Deflactado con el Índice de Precios al Consumidor de Campeche, Camp.

FUENTE : Secretaría de Finanzas y Administración.



GOBIERNO DEL ESTADO DE CAMPECHE

INGRESOS TRIBUTARIOS  
(Miles de Pesos)

CONCEPTO	RECAUDACION			VARIACION RESPECTO A:		
	2006	2007		Recaudación Estimada		REAL 2006
	Obtenida	Estimada	Obtenida	Importe	%	%
TOTAL	\$ 344,047	\$ 347,702	\$ 436,667	\$ 88,965	25.59	21.11
Al Comercio de Libros, Periódicos y Revistas	177	170	282	112	65.88	52.02
Sobre Nóminas	333,812	339,934	427,590	87,656	25.79	22.23
Sobre Servicios de Hospedaje	5,974	6,098	6,632	534	8.76	5.93
Sobre Loterías, Rifas, Sorteos y Concursos	4,084	1,500	2,163	663	44.20	(49.46)

Deflactado con el Índice de Precios al Consumidor de Campeche, Camp.

FUENTE : Secretaría de Finanzas y Administración.



GOBIERNO DEL ESTADO DE CAMPECHE

INGRESOS NO TRIBUTARIOS DEL GOBIERNO DEL ESTADO  
(Miles de Pesos)

CONCEPTO	RECAUDACION			VARIACION RESPECTO A:		
	2006	2007		Recaudación Estimada		REAL 2006
	Obtenida	Estimada	Obtenida	Importe	%	%
TOTAL	\$ 1,434,210	\$ 665,450	\$ 1,728,200	\$ 1,062,750	159.70	14.98
Derechos	172,908	179,580	211,523	31,943	17.79	16.73
Productos	120,389	43,247	109,069	65,822	152.20	(13.55)
Aprovechamientos	270,575	232,315	402,735	170,420	73.36	42.03
Ingresos Extraordinarios	870,338	210,308	1,004,873	794,565	377.81	10.17

Deflactado con el Índice de Precios al Consumidor de Campeche, Camp.

FUENTE : Secretaría de Finanzas y Administración.



GOBIERNO DEL ESTADO DE CAMPECHE

INGRESOS POR DERECHOS  
(Miles de Pesos)

CONCEPTO	RECAUDACION			VARIACION RESPECTO A:		
	2006	2007		Recaudación Estimada		REAL 2006
	Obtenida	Estimada	Obtenida	Importe	%	%
<b>TOTAL</b>	\$ 172,908	\$ 179,580	\$ 211,523	\$ 31,943	17.79	16.73
Por servicios:						
En el Registro Civil	11,401	12,214	11,809	(405)	(3.32)	(1.17)
En el Registro Público de la Propiedad y del Comercio	10,867	10,845	12,808	1,963	18.10	12.46
Por certificaciones y copias certificadas	4,098	4,043	3,843	(200)	(4.95)	(10.52)
Por notariado y archivo de instrumentos públicos notariales	2,381	2,439	2,491	52	2.13	(0.17)
Por el uso o aprovechamiento de bienes del Dominio público del Estado	65,402	65,903	89,568	23,665	35.91	30.68
Por servicios prestados por las autoridades de las Secretarías y Organismos Desconcentrados del Gobierno del Estado	72,114	77,370	83,093	5,723	7.40	9.95
Por Autorización para el funcionamiento, expedición y revalidación de licencias y permisos a distribuidores y comercializadores de bebidas alcohólicas	6,645	6,766	7,911	1,145	16.92	13.60

Deflactado con el Índice de Precios al Consumidor de Campeche, Camp.

FUENTE : Secretaría de Finanzas y Administración.



GOBIERNO DEL ESTADO DE CAMPECHE

INGRESOS POR PRODUCTOS  
(Miles de Pesos)

CONCEPTO	RECAUDACION			VARIACION RESPECTO A:		
	2006	2007		Recaudación Estimada		REAL 2006
	Obtenida	Estimada	Obtenida	Importe	%	%
TOTAL	\$ 120,389	\$ 43,247	\$ 109,069	\$ 65,822	152.20	(13.55)
Por enajenación de bienes muebles e inmuebles propiedad del Estado	59,300	2,396	30,594	28,198	1,176.88	(50.77)
Por arrendamiento de bienes muebles e inmuebles propiedad del Estado	226	151	164	13	8.61	(30.76)
Por Talleres Gráficos del Estado y Periódico Oficial	196	188	212	24	12.77	3.21
Otros Productos	60,667	40,512	78,099	37,587	92.78	22.84

Deflactado con el Índice de Precios al Consumidor de Campeche, Camp.

FUENTE : Secretaría de Finanzas y Administración.



GOBIERNO DEL ESTADO DE CAMPECHE

INGRESOS POR APROVECHAMIENTOS  
(Miles de Pesos)

CONCEPTO	RECAUDACION			VARIACION RESPECTO A:		
	2006	2007		Recaudación Estimada		REAL 2006
	Obtenida	Estimada	Obtenida	Importe	%	%
<b>TOTAL</b>	\$ 270,575	\$ 232,315	\$ 402,735	\$ 170,420	73.36	42.03
Rezagos	6,325	6,133	7,244	1,111	18.12	9.28
Recargos	1,510	1,398	17,629	16,231	1,161.02	1,014.01
Garantías y Multas	3,326	2,443	2,195	(248)	(10.15)	(37.03)
Reintegros	29,650	7,719	2,810	(4,909)	(63.60)	(90.96)
20% Devolución de cheques	222	98	111	13	13.27	(52.29)
Donaciones	162,440	160,000	300,963	140,963	88.10	76.79
Indemnizaciones a favor del Estado	520	630	442	(188)	(29.84)	(18.89)
Concesiones y Contratos	40	130	-	(130)	(100.00)	(100.00)
Fianzas cuya pérdida se declare por resolución firme a favor del Estado	3,507	83	-	(83)	(100.00)	(100.00)
Gastos de Administración e Incentivos derivados de los Convenios y sus anexos	48,738	38,962	59,830	20,868	53.56	17.14
Aprovechamientos Diversos	14,297	14,719	11,511	(3,208)	(21.79)	(23.17)

Deflactado con el Índice de Precios al Consumidor de Campeche, Camp.

FUENTE : Secretaría de Finanzas y Administración.



GOBIERNO DEL ESTADO DE CAMPECHE

INGRESOS EXTRAORDINARIOS  
(Miles de Pesos)

CONCEPTO	RECAUDACION			VARIACION RESPECTO A:		
	2006	2007		Recaudación Estimada		REAL 2006
	Obtenida	Estimada	Obtenida	Importe	%	%
<b>TOTAL</b>	\$ 870,338	\$ 210,308	\$ 1,004,873	\$ 794,565	377.81	10.17
<b>Apoyos Financieros Federales</b>	857,318	197,487	997,568	800,081	405.13	11.03
Programa de Apoyos al Fortalecimiento de Entidades Federativas (PAFEF)	260,659	-	200,000	200,000	N/C	(26.79)
Fideicomiso para la Infraestructura en los Estados (FIES)	187,183	-	55,541	55,541	N/C	(71.69)
Fondo de Estabilización de los Ingresos de las Entidades Federativas (FEIEF)	161,119	-	64,444	64,444	N/C	(61.83)
CONAGUA	33,373	81,487	47,977	(33,510)	(41.12)	37.18
Modernización del Registro Civil	1,100	-	1,040	1,040	N/C	(9.78)
Promoción y Desarrollo Turístico	4,350	3,000	10,600	7,600	253.33	132.52
Apoyos a la Educación	69,381	-	22,308	22,308	N/C	(69.32)
Espacios Educativos	7,213	-	23,961	23,961	N/C	216.98
Programa para la Fiscalización del Gasto Federalizado (PROFIS)	3,656	-	7,231	7,231	N/C	88.73
Comisión Nacional Forestal (CONAFOR)	1,478	-	3,230	3,230	N/C	108.53
Programas Municipales de Capacitación Rural e Integral en el Marco del SINACATRI	540	-	1,150	1,150	N/C	103.21
SAGARPA	1,500	-	17,322	17,322	N/C	1,001.91
Apoyos al Sector Salud	-	-	138,265	138,265	N/C	N/C
Caravanas de Salud	-	-	9,112	9,112	N/C	N/C
Seguro Popular <sup>1/</sup>	125,766	113,000	145,035	32,035	N/C	10.04
Fondo para Atender Contingencias Rurales (FRAPACC)	-	-	27,955	27,955	N/C	N/C
Programa de Infraestructura Básica para Pueblos Indígenas (CDI)	-	-	29,557	29,557	N/C	N/C
Programa de Apoyo al Desarrollo Regional	-	-	135,000	135,000	N/C	N/C
Convenio de Reasignación SCT	-	-	57,840	57,840	N/C	N/C
<b>1% sobre Obras que se realicen en el Estado</b>	<b>11,697</b>	<b>11,458</b>	<b>7,305</b>	<b>(4,153)</b>	<b>(36.25)</b>	<b>(40.41)</b>
<b>Otros</b>	<b>1,323</b>	<b>1,363</b>	<b>-</b>	<b>(1,363)</b>	<b>(100.00)</b>	<b>(100.00)</b>

Deflactado con el Índice de Precios al Consumidor de Campeche, Camp.

FUENTE : Secretaría de Finanzas y Administración.

1/ En el ejercicio 2006 se registró en el Fondo de Aportaciones para los Servicios de Salud (FASSA)





GOBIERNO DEL ESTADO DE CAMPECHE

INGRESOS DE RECURSOS FEDERALES  
(Miles de Pesos)

CONCEPTO	RECAUDACION			VARIACION RESPECTO A:		
	2006	2007		Recaudación Estimada		REAL 2006
	Obtenida	Estimada	Obtenida	Importe	%	%
<b>TOTAL</b>	\$ 7,668,736	\$ 7,644,840	\$ 8,385,968	\$ 741,128	9.69	4.34
<b>Participaciones</b>	3,653,295	3,777,988	3,836,858	58,870	1.56	0.21
Fondo General	2,753,263	2,839,511	2,831,731	(7,780)	(0.27)	(1.86)
Subsidio de Apoyo Convenido	544,556	578,850	609,317	30,467	5.26	6.77
Fondo de Fomento Municipal	170,801	172,190	175,509	3,319	1.93	(1.95)
Impuesto Especial sobre Producción y Servicios	37,883	38,014	39,450	1,436	3.78	(0.63)
Impuesto sobre Tenencia o Uso de Vehículos	117,822	122,203	147,926	25,723	21.05	19.80
Impuesto sobre Automóviles Nuevos	22,608	20,667	24,472	3,805	18.41	3.29
Fondo de Compensación del Impuesto sobre Automóviles Nuevos	6,362	6,553	8,453	1,900	28.99	26.78
<b>Fondos de Aportaciones Federales</b>	4,015,441	3,866,852	4,549,110	682,258	17.64	8.10
Educación Básica y Normal	2,611,897	2,528,499	2,755,475	226,976	8.98	0.67
Servicios de Salud	654,453	596,592	776,546	179,954	30.16	13.22
Infraestructura Social	274,286	272,698	307,844	35,146	12.89	7.09
Estatal	33,243	33,051	37,311	4,260	12.89	7.10
Municipal	241,043	239,647	270,533	30,886	12.89	7.09
Fortalecimiento de los Municipios	206,468	205,272	239,782	34,510	16.81	10.82
Aportaciones Múltiples	130,726	130,726	122,533	(8,193)	(6.27)	(10.56)
Asistencia Social	37,012	36,797	42,872	6,075	16.51	10.53
Infraestructura Educativa Básica	58,499	58,161	64,527	6,366	10.95	5.25
Infraestructura Educativa Superior	35,215	35,768	15,134	(20,634)	(57.69)	(58.99)
Seguridad Pública	76,402	75,960	76,402	442	0.58	(4.58)
Educación Tecnológica y de Adultos	61,209	57,105	63,657	6,552	11.47	(0.76)
Educación Tecnológica	24,247	22,592	25,036	2,444	10.82	(1.48)
Educación de Adultos	36,962	34,513	38,621	4,108	11.90	(0.30)
Fortalecimiento de Entidades Federativas	-	-	206,871	206,871	N/C	N/C

Deflactado con el Índice de Precios al Consumidor de Campeche, Camp.

FUENTE : Secretaría de Finanzas y Administración.

# POLITICA DEL GASTO



## *POLITICA DE GASTO*

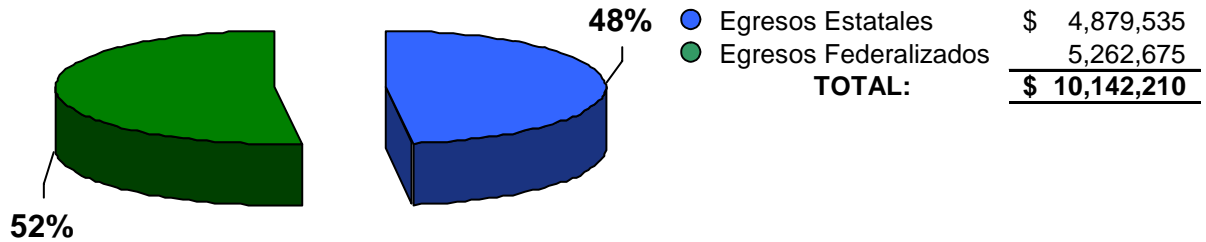
**E**n el ejercicio 2007, el ejercicio del Gasto Público continuó con la directriz de austeridad y disciplina presupuestaria determinadas desde el inicio de la presente administración, dando prioridad a las acciones y estrategias del Plan Estatal de Desarrollo 2003 – 2009 que conlleva a mejorar la calidad de vida de los campechanos.

De esta forma, de enero a diciembre de 2007 los Egresos Totales sumaron 10 mil 142 millones 210 mil pesos, cifra que respecto a los 9 mil 686 millones 59 mil pesos ejercidos en igual período del año anterior es inferior en términos reales en 0.1 por ciento y superior en 17 por ciento con relación a los 8 mil 657 millones 992 mil pesos previstos en la Ley de Presupuesto de Egresos 2007.

En este apartado se describen los resultados del ejercicio del Gasto Público en su clasificación económica el cual identifica el gasto conforme su naturaleza, objeto y permite medir su influencia en la economía.

La distribución de los Egresos Totales es la siguiente:

(Miles de Pesos)

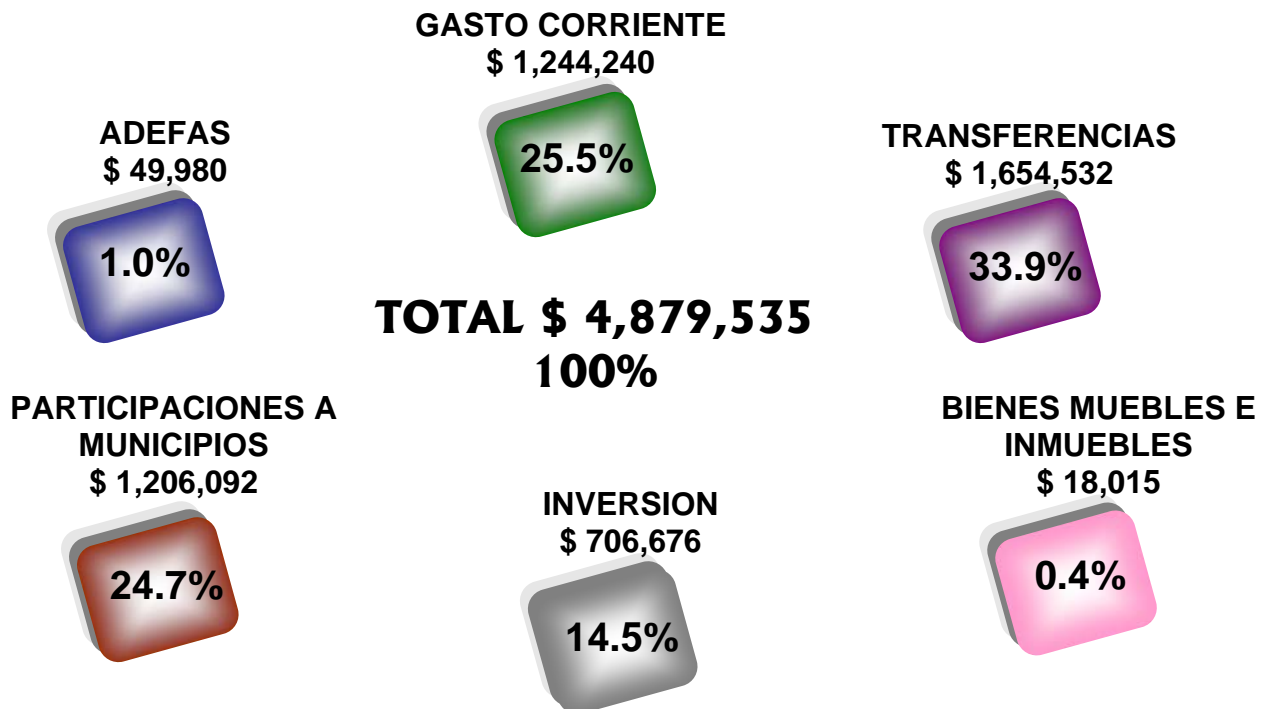


## ➔ EGRESOS ESTATALES

Los Egresos Estatales en este ejercicio ascendieron a 4 mil 879 millones 535 mil pesos, superior en 2 por ciento en términos reales en comparación con lo erogado en el ejercicio 2006, que fue de 4 mil 566 millones 37 mil pesos.

La distribución de los Ingresos Estatales es la siguiente:

(Miles de Pesos)



## ✓ GASTO CORRIENTE

En el ejercicio 2007, se canalizó al Gasto Corriente un total de 1 mil 244 millones 240 mil pesos, superior en términos reales en 12 puntos porcentuales, respecto a los 1 mil 61 millones 356 mil pesos ejercidos en el año anterior.

El Gasto Corriente se integra de los siguientes renglones:

(Miles de Pesos)

CONCEPTO	IMPORTE	%
Servicios Personales	\$ 688,308	55
Materiales y Suministros	156,758	13
Servicios Generales	399,174	32
<b>TOTAL</b>	<b>\$ 1,244,240</b>	<b>100</b>

- **Servicios Personales**

El 55 por ciento del Gasto Corriente se destinó a los Servicios Personales, es decir, 688 millones 308 mil pesos, cifra que al compararla con lo erogado en 2006 es superior en 8 por ciento en términos reales. Al cierre del ejercicio la administración estatal cuenta con 4,699 plazas.

- **Materiales y Suministros**

Las erogaciones de insumos y en general de todo tipo de suministros que requiere la administración pública estatal fue de 156 millones 758 mil pesos, superior en términos reales en 13 por ciento en relación a lo ejercido en el año anterior.

• **Servicios Generales**

En el ejercicio 2007, el gasto por Servicios Generales presenta un incremento real de 19 por ciento al comparar lo erogado en este ejercicio que fue de 399 millones 174 mil pesos con lo ejercido en el año 2006.

✓ **TRANSFERENCIAS**

Las Transferencias en el ejercicio que nos ocupa ascendieron a 1 mil 654 millones 532 mil pesos, cifra superior en términos reales en 4 por ciento respecto a los 1 mil 511 millones 21 mil pesos erogados en el ejercicio anterior; canalizadas como sigue:

(Miles de Pesos)

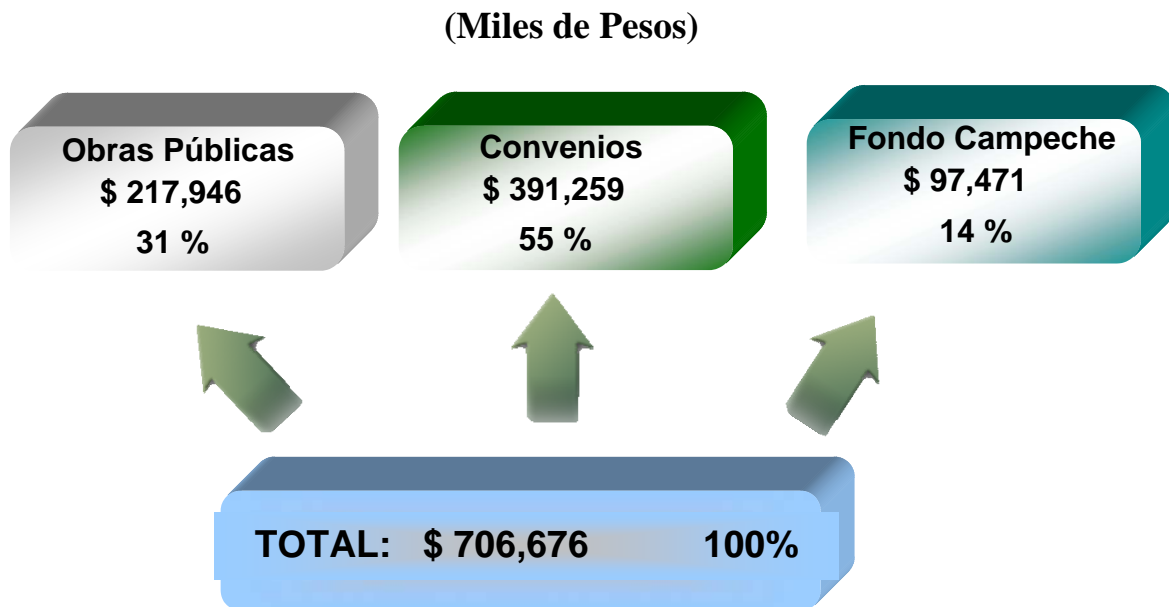


## ✓ BIENES MUEBLES E INMUEBLES

En el ejercicio 2007, las erogaciones por Bienes Muebles e Inmuebles ascendieron a 18 millones 15 mil pesos, destinados principalmente a la adquisición de reservas territoriales; así como, la adquisición de equipo de computación y de comunicaciones para la modernización en imagen y sistemas de las oficinas de cobro y del Puente de la Unidad, entre otros.

## ✓ INVERSION

El 14 por ciento de los Egresos Estatales fueron destinados a la Inversión, lo que se traduce en 706 millones 676 mil pesos, distribuidos en la forma siguiente:



◆ **OBRAS PUBLICAS**

El 31 por ciento de la inversión se canalizó para Obras Públicas, esto es, 217 millones 946 mil pesos, distribuidos en los siguientes renglones:

CONCEPTO	(miles de pesos)	%
Urbanización y Pavimentación de Calles	\$ 75,895	35
Reconstrucción y Conservación de Caminos Rurales	49,921	23
Infraestructura Industrial y Comercial	22,521	10
Electrificación	9,829	5
Mantenimiento y Rehabilitación de Unidades Deportivas	2,603	1
Mantenimiento de Aeropistas y Puente de la Unidad	8,153	4
Estudios y Proyectos	26,869	12
Diversas Obras	22,155	10
<b>TOTAL</b>	<b>\$ 217,946</b>	<b>100</b>

◆ **CONVENIOS**

En este ejercicio se destinó 391 millones 259 mil pesos para los Convenios, cifra que presenta un aumento del 9 por ciento respecto al presupuesto original que fue de 357 millones 795 mil pesos.

Los convenios se integran de la forma siguiente:

Concepto	(miles de pesos)	%
Alianza para el Campo	\$ 50,916	13
PEMEX	188,707	48
Modernización de Transporte Urbano	17,500	4
Combate a la Pobreza	22,443	6
Programa Seguro Popular	15,425	4
Programa de Promoción Turística	14,642	4
Programa de Seguridad Pública	12,844	3
FRAPACC	11,975	3
Otros	56,807	15
<b>TOTAL</b>	<b>\$ 391,259</b>	<b>100</b>

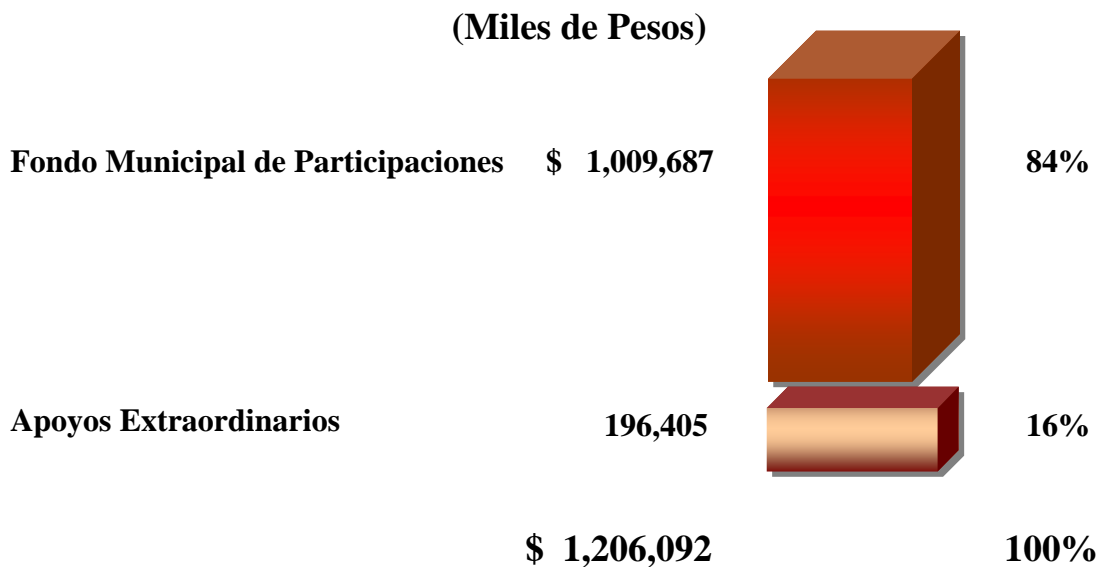


◆ FONDO CAMPECHE

Al Fondo Campeche se aportó 97 millones 471 mil pesos, de los cuales se destinaron 51 millones 801 mil pesos se destinaron al Fideicomiso de Inversión del 2% s/nómina y 45 millones 670 mil pesos para el Fondo Estatal de Fomento Industrial.

✓ PARTICIPACIONES A MUNICIPIOS

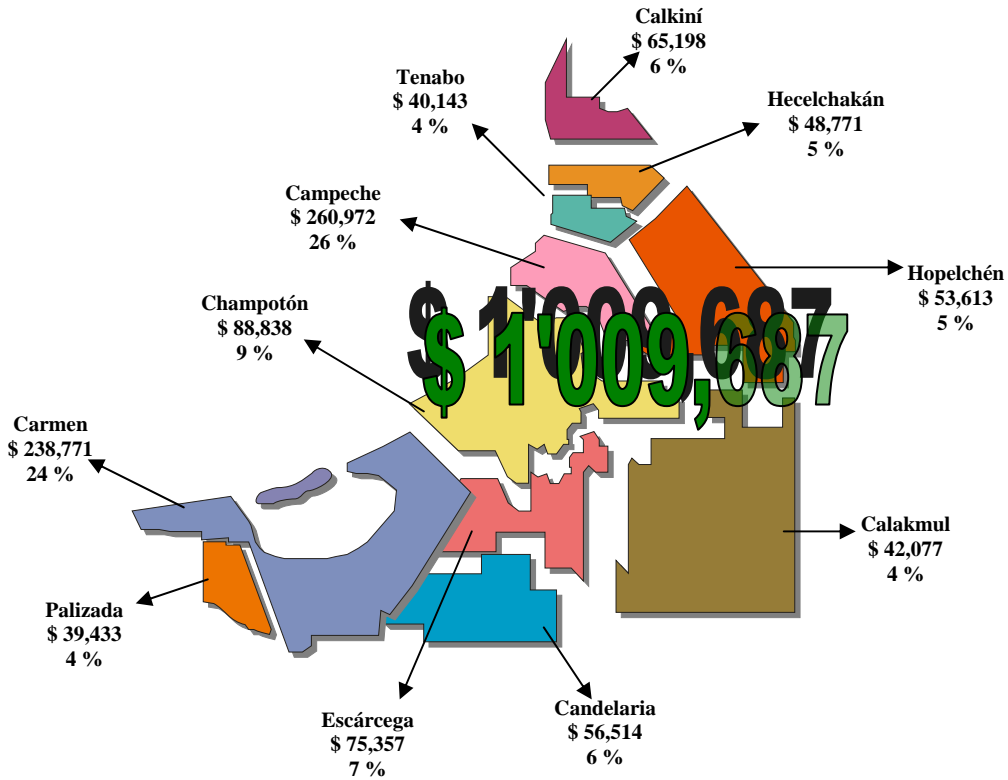
Como resultado de la baja de la Recaudación Federal Participable, las Participaciones entregadas a los municipios presentan un decremento real de 4 por ciento al comparar lo ejercido en 2007 que fue de 1 mil 206 millones 92 mil pesos con los 1 mil 195 millones 867 mil pesos del ejercicio anterior. Integrándose de la siguiente forma:



• Fondo Municipal de Participaciones

En el ejercicio 2007, se transfirió a los municipios por concepto del Fondo de Participaciones un total de 1 mil 9 millones 687 mil pesos, distribuidos en apego a lo establecido en la Ley de Coordinación Fiscal, y la Ley de Hacienda del Estado de Campeche en su artículo 64, monto que resultó inferior en 6 puntos porcentuales respecto a los 1 mil 20 millones 882 mil pesos ejercidos en el año anterior.

Fondo Municipal de Participaciones 2007  
(miles de pesos)



Apoyos Extraordinarios

De enero a diciembre de 2007, se entregaron a los municipios un total de 196 millones 405 mil pesos como apoyos extraordinarios, transferidos por los siguientes conceptos:

(Miles de Pesos)	
Subsidio Estatal a Juntas, Comisarías y Agencias	\$ 27,087
Programa de Inversión en Infraestructura para Juntas Municipales	28,000
Sueldos de Personal de Seguridad Pública y otros	141,318
<b>TOTAL</b>	<b>\$ 196,405</b>

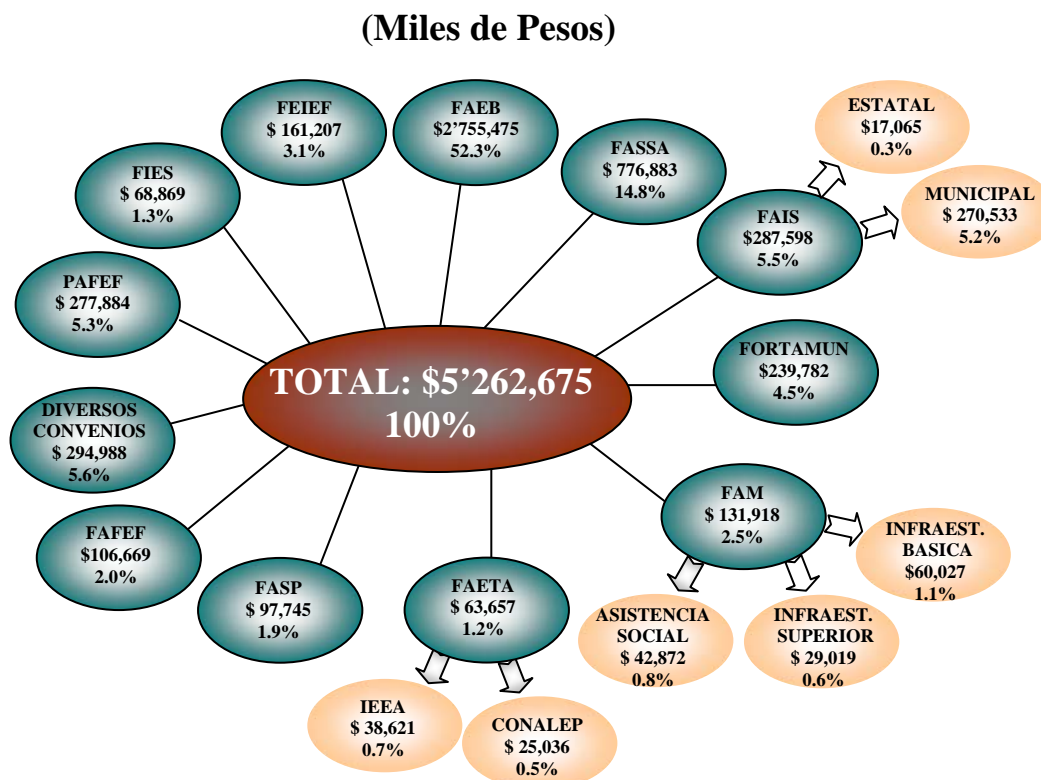
## ✓ ADEUDO EJERCICIOS FISCALES ANTERIORES (ADEFAS)

Los Adeudos de Ejercicios Fiscales Anteriores ascendieron a 49 millones 980 mil pesos, cifra que presenta un incremento real de 42 por ciento en comparación con lo ejercido en 2006 que sumó 33 millones 592 mil pesos.

## ➔ EGRESOS FEDERALIZADOS

En el período de nuestro análisis, los Egresos Federalizados ascendieron a 5 mil 262 millones 675 mil pesos, cifra que representa el 52 por ciento del total de los Egresos y al compararla con los 5 mil 120 millones 22 mil pesos erogados en 2006, resulta inferior en 2 por ciento en términos reales.

La integración de los Egresos Federalizados es la siguiente:





GOBIERNO DEL ESTADO DE CAMPECHE

EGRESOS EN CLASIFICACION ECONOMICA  
(Miles de Pesos)

	PRESUPUESTO			VARIACION respecto a:		
	2006	2007		Presupuesto Original		REAL 2006
	Ejercido	Original	Ejercido	Importe	%	%
<b>GASTO CORRIENTE</b>	\$ 1,061,356	\$ 1,080,528	\$ 1,244,240	\$ 163,712	15.15	11.86
SERVICIOS PERSONALES	608,009	695,007	688,308	(6,699)	(0.96)	8.02
MATERIALES Y SUMINISTROS	132,439	102,270	156,758	54,488	53.28	12.94
SERVICIOS GENERALES	320,908	283,251	399,174	115,923	40.93	18.69
<b>TRANSFERENCIAS</b>	1,511,021	1,514,289	1,654,532	140,243	9.26	4.48
<b>BIENES MUEBLES E INMUEBLES</b>	38,715	6,000	18,015	12,015	200.25	(55.60)
<b>INVERSION</b>	725,486	719,214	706,676	(12,538)	(1.74)	(7.05)
OBRAS PUBLICAS	224,557	266,419	217,946	(48,473)	(18.19)	(7.39)
CONVENIOS	394,629	357,795	391,259	33,464	9.35	(5.40)
FONDO CAMPECHE	106,300	95,000	97,471	2,471	2.60	(12.51)
<b>PARTICIPACIONES A MUNICIPIOS</b>	1,195,867	1,223,622	1,206,092	(17,530)	(1.43)	(3.76)
ADEFAS (ADEUDO EJERCICIOS FISCALES ANTERIORES)	33,592	50,000	49,980	(20)	(0.04)	41.97
<b>EGRESOS ESTATALES</b>	<b>4,566,037</b>	<b>4,593,653</b>	<b>4,879,535</b>	<b>285,882</b>	<b>6.22</b>	<b>1.97</b>
FONDO DE APORTACIONES PARA LA EDUCACION BASICA Y NORMAL (FAEB)	2,611,897	2,528,499	2,755,475	226,976	8.98	0.67
FONDO DE APORTACIONES PARA LOS SERVICIOS DE SALUD (FASSA)	665,007	596,592	776,883	180,291	30.22	11.47
FONDO DE APORTACIONES PARA LA INFRAESTRUCTURA SOCIAL (FAIS)	261,838	272,698	287,598	14,900	5.46	4.81
ESTATAL	20,795	33,051	17,065	(15,986)	(48.37)	(21.70)
MUNICIPAL	241,043	239,647	270,533	30,886	12.89	7.09
FONDO DE APORTACIONES PARA EL FORTALECIMIENTO DE LOS MUNICIPIOS Y DEMARCACIONES TERRITORIALES DEL D.F. (FORTAMUN)	206,468	205,272	239,782	34,510	16.81	10.82
FONDO DE APORTACIONES MULTIPLES (FAM)	92,212	130,726	131,918	1,192	0.91	36.51
INFRAESTRUCTURA EDUCATIVA BASICA	39,519	58,161	60,027	1,866	3.21	44.94
INFRAESTRUCTURA EDUCATIVA SUPERIOR	15,681	35,768	29,019	(6,749)	(18.87)	76.58
ASISTENCIA SOCIAL	37,012	36,797	42,872	6,075	16.51	10.53
FONDO DE APORTACIONES PARA LA EDUCACION TECNOLOGICA Y DE ADULTOS (FAETA)	61,209	57,105	63,657	6,552	11.47	(0.76)
EDUCACION TECNOLOGICA	24,247	22,592	25,036	2,444	10.82	(1.48)
EDUCACION DE ADULTOS	36,962	34,513	38,621	4,108	11.90	(0.30)
FONDO DE APORTACIONES PARA LA SEGURIDAD PUBLICA DE LOS ESTADOS Y EL D.F. (FASP)	81,572	75,960	97,745	21,785	28.68	14.34
FONDO DE APORTACIONES PARA EL FORTALECIMIENTO DE LAS ENTIDADES FEDERATIVAS			106,669	106,669	N/C	N/C
DIVERSOS CONVENIOS FEDERALES	274,915	197,487	294,988	97,501	49.37	2.39
PROGRAMA DE APOYOS PARA EL FORTALECIMIENTO DE LAS ENTIDADES FEDERATIVAS	620,404	0	277,884	277,884	N/C	(57.26)
FIDEICOMISO PARA LA INFRAESTRUCTURA EN LOS ESTADOS	208,292	0	68,869	68,869	N/C	(68.45)
FONDO DE ESTABILIZACION DE LOS INGRESOS DE LAS ENTIDADES FEDERATIVAS	36,208	0	161,207	161,207	N/C	324.83
<b>EGRESOS FEDERALIZADOS</b>	<b>5,120,022</b>	<b>4,064,339</b>	<b>5,262,675</b>	<b>1,198,336</b>	<b>29.48</b>	<b>(1.92)</b>
<b>TOTAL</b>	<b>\$ 9,686,059</b>	<b>\$ 8,657,992</b>	<b>\$ 10,142,210</b>	<b>\$ 1,484,218</b>	<b>17.14</b>	<b>(0.09)</b>

Deflactado con el Indice de Precios al Consumidor de Campeche, Camp.

FUENTE : Secretaria de Finanzas y Administración.



GOBIERNO DEL ESTADO DE CAMPECHE

GASTO PROGRAMABLE DEL GOBIERNO ESTATAL  
EN CLASIFICACION ECONOMICA  
(Miles de Pesos)

CONCEPTO	PRESUPUESTO			Variación Respecto a :		
	2006	2007		Presupuesto Original	REAL 2006	
	Ejercido	Original	Ejercido	Importe	%	%
<b>TOTAL</b>	<b>\$ 9,686,059</b>	<b>\$ 8,657,992</b>	<b>\$ 10,142,210</b>	<b>\$ 1,484,218</b>	<b>17.14</b>	<b>(0.09)</b>
<b>GASTO PROGRAMABLE</b>	<b>7,856,298</b>	<b>6,938,451</b>	<b>8,218,391</b>	<b>1,279,940</b>	<b>18.45</b>	<b>(0.18)</b>
	<b>5,264,876</b>	<b>4,566,886</b>	<b>5,444,662</b>	<b>877,776</b>	<b>19.22</b>	<b>(1.32)</b>
<b>Gasto Corriente</b>	<b>3,721,485</b>	<b>3,583,411</b>	<b>3,975,370</b>	<b>391,959</b>	<b>10.94</b>	<b>1.93</b>
Servicios Personales	3,208,880	3,133,645	3,365,201	231,556	7.39	0.07
Federalizado	2,600,871	2,438,638	2,676,893			
Estatal	608,009	695,007	688,308			
Materiales y Suministros	148,506	124,443	174,191	49,748	39.98	11.92
Servicios Generales	364,099	325,323	435,978	110,655	34.01	14.26
<b>Inversión</b>	<b>1,543,391</b>	<b>983,475</b>	<b>1,469,292</b>	<b>485,817</b>	<b>49.40</b>	<b>(9.16)</b>
Bienes muebles e inmuebles	42,236	14,509	25,648	11,139	76.77	(42.06)
Obras Públicas	1,501,155	968,966	1,443,644	474,678	48.99	(8.24)
<b>Transferencias</b>	<b>2,591,422</b>	<b>2,371,565</b>	<b>2,773,729</b>	<b>402,164</b>	<b>16.96</b>	<b>2.13</b>
Poder Legislativo	113,547	106,031	128,064	22,033	20.78	7.62
Poder Judicial	125,178	130,347	135,928	5,581	4.28	3.61
Organismos Públicos Autónomos	121,303	68,526	72,770	4,244	6.19	(42.76)
Organismos Descentralizados	2,084,623	1,948,131	2,308,929	360,798	18.52	5.69
Otras	146,771	118,530	128,038	9,508	8.02	(16.76)
<b>GASTO NO PROGRAMABLE</b>	<b>1,829,761</b>	<b>1,719,541</b>	<b>1,923,819</b>	<b>204,278</b>	<b>11.88</b>	<b>0.32</b>
Adeudo Ejercicios Fiscales Anteriores	33,592	50,000	49,980	(20)	N/C	41.97
Participaciones y Transferencias Federales a Municipios	1,795,833	1,668,541	1,871,683	203,142	12.17	(0.55)
Erogaciones Adicionales	336	1,000	2,156	1,156	115.60	512.28

Deflactado con el Índice de Precios al Consumidor de Campeche, Camp.

FUENTE : Secretaría de Finanzas y Administración.



GOBIERNO DEL ESTADO DE CAMPECHE

PARTICIPACIONES PAGADAS A LOS MUNICIPIOS  
(Miles de Pesos)

Municipios	EJERCIDO		VARIACION REAL %
	2006	2007	
<b>TOTAL</b>	\$ 1,195,867	\$ 1,206,092	\$ (3.76)
<b>Fondo Municipal de Participaciones</b>	1,020,882	1,009,687	(5.63)
Calakmul	45,140	42,077	(11.05)
Calkiní	67,898	65,198	(8.37)
Campeche	268,293	260,972	(7.18)
Candelaria	57,677	56,514	(6.50)
Carmen	231,570	238,771	(1.61)
Chapotón	91,673	88,838	(7.53)
Escárcega	79,945	75,357	(10.06)
Hecelchakán	48,659	48,771	(4.36)
Hopelchén	52,129	53,613	(1.86)
Palizada	42,518	39,433	(11.50)
Tenabo	35,380	40,143	8.27
<b>Apoyos Extraordinarios</b>	174,985	196,405	7.10

Deflactado con el Índice de Precios al Consumidor de Campeche, Camp.

FUENTE : Secretaría de Finanzas y Administración.



GOBIERNO DEL ESTADO DE CAMPECHE

GASTO DEL GOBIERNO ESTATAL  
EN CLASIFICACION ADMINISTRATIVA  
(Miles de Pesos)

CONCEPTO	PRESUPUESTO			Variación Respecto a :		
	2006	2007		Presupuesto Original	REAL 2006	
	Ejercido	Original	Ejercido	Importe	%	%
<b>TOTAL</b>	<b>\$ 9,686,059</b>	<b>\$ 8,657,992</b>	<b>\$ 10,142,210</b>	<b>\$ 1,484,218</b>	<b>17.14</b>	<b>(0.09)</b>
<b>PODERES Y ORGANISMOS PUBLICOS AUTONOMOS</b>	<b>360,028</b>	<b>304,904</b>	<b>336,762</b>	<b>31,858</b>	<b>10.45</b>	<b>(10.75)</b>
Legislativo	113,547	106,031	128,064	22,033	20.78	7.62
Judicial	125,178	130,347	135,928	5,581	4.28	3.61
Organismos Públicos Autónomos	121,303	68,526	72,770	4,244	6.19	(42.76)
<b>PODER EJECUTIVO ADMINISTRACION CENTRAL</b>	<b>9,326,031</b>	<b>8,353,088</b>	<b>9,805,448</b>	<b>1,452,360</b>	<b>17.39</b>	<b>0.33</b>
Poder Ejecutivo	112,509	107,559	145,126	37,567	34.93	23.08
Secretaría de Gobierno	310,267	293,230	336,628	43,398	14.80	3.53
Secretaría de Desarrollo Social	290,323	224,569	239,471	14,902	6.64	(21.29)
Secretaría de Finanzas y Administración	136,265	145,961	161,031	15,070	10.32	12.76
Secretaría de la Contraloría	25,203	26,309	25,736	(573)	(2.18)	(2.56)
Secretaría de Fomento Industrial y Comercial	28,134	26,517	27,326	809	3.05	(7.32)
Secretaría de Desarrollo Rural	131,697	128,176	203,353	75,177	58.65	47.34
Secretaría de Pesca	39,320	29,521	53,016	23,495	79.59	28.66
Secretaría de Ecología	18,947	16,521	20,387	3,866	23.40	2.67
Secretaría de Educación, Cultura y Deporte	2,856,728	2,752,904	2,964,071	211,167	7.67	(0.99)
Secretaría de Salud	342,658	228,171	316,533	88,362	38.73	(11.86)
Sría. de Obras Públicas y Comunicaciones	791,853	352,833	697,321	344,488	97.63	(15.97)
Secretaría de Turismo	69,438	49,043	76,152	27,109	55.28	4.65
Procuraduría General de Justicia	106,553	125,802	134,386	8,584	6.82	20.34
Secretaría de Seguridad Pública	45,452	83,300	74,692	(8,608)	(10.33)	56.80
Organismos Descentralizados	2,084,623	1,948,131	2,308,929	360,798	18.52	5.69
Participaciones a Municipios	1,795,833	1,668,541	1,871,683	203,142	12.17	(0.55)
Fondo Campeche	106,300	95,000	97,471	2,471	2.60	(12.51)
Erogaciones Adicionales	336	1,000	2,156	1,156	115.60	512.28
Adeudos Ejercicios Fiscales Anteriores	33,592	50,000	49,980	(20)	(0.04)	41.97

Deflactado con el Índice de Precios al Consumidor de Campeche, Camp.

FUENTE : Secretaría de Finanzas y Administración.



GOBIERNO DEL ESTADO DE CAMPECHE

ORGANISMOS DESCENTRALIZADOS Y EMPRESAS  
DE PARTICIPACION ESTATAL  
(Miles de Pesos)

CONCEPTO	PRESUPUESTO			Variación Respecto a :		
	2006	2007		Presupuesto Original	REAL 2006	
	Ejercido	Original	Ejercido	Importe	%	%
<b>Organismos</b>	\$ 2,084,623	\$ 1,948,131	\$ 2,308,929	\$ 360,798	18.52	5.69
Sistema para el Desarrollo Integral de la Familia del Estado de Campeche	111,644	125,188	126,757	1,569	1.25	8.34
Instituto de Desarrollo y Formación Social del Estado de Campeche	13,412	11,919	13,846	1,927	16.17	(1.49)
Instituto del Deporte del Estado de Campeche	67,744	56,628	68,055	11,427	20.18	(4.14)
Instituto de Cultura de Campeche	57,827	45,932	74,268	28,336	61.69	22.55
Hospital Dr. Manuel Campos	91,828	87,116	101,936	14,820	17.01	5.92
Hospital Psiquiátrico de Campeche	16,167	21,898	24,942	3,044	13.90	47.21
Instituto Campechano	62,428	65,173	71,080	5,907	9.06	8.64
Comisión de Agua Potable y Alcantarillado del Estado de Campeche	147,357	92,798	113,813	21,015	22.65	(26.30)
Sistema de Televisión y Radio de Campeche	15,277	16,848	14,390	(2,458)	(14.59)	(10.12)
Instituto de la Vivienda del Estado de Campeche	31,426	22,194	34,049	11,855	53.42	3.38
Comisión Estatal de Arbitraje Médico	1,467	1,649	1,691	42	2.55	9.99
Consejo Estatal de Población de Campeche	3,176	3,915	3,681	(234)	(5.98)	10.59
Patronato para la Reincorporación Social por el Empleo en el Estado de Campeche	48	56	49	(7)	(12.50)	(2.59)
Promotora de Servicios Comerciales del Estado de Campeche	5,316	5,587	4,457	(1,130)	(20.23)	(20.00)
Instituto Catastral del Estado de Campeche	3,352	3,428	3,410	(18)	(0.53)	(2.93)
Comisión de Desarrollo Integral y Justicia Social para el Pueblo Indígena, Maya y otras Etnias asentadas en el Estado de Campeche	1,261	1,330	1,053	(277)	(20.83)	(20.32)
Coordinación General de Seguridad Pública, Vialidad y Transporte del Estado	88,953	84,414	98,511	14,097	16.70	5.67
Colegio de Estudios Científicos y Tecnológicos del Estado de Campeche	25,160	32,022	39,218	7,196	22.47	48.74
Instituto de Capacitación para el Trabajo del Estado de Campeche	13,109	12,303	14,232	1,929	15.68	3.59
Colegio de Bachilleres del Estado de Campeche	67,778	60,322	79,519	19,197	31.82	11.95
Universidad Autónoma de Campeche	98,183	98,984	116,256	17,272	17.45	12.98
Universidad Autónoma de Carmen	67,514	68,514	79,323	10,809	15.78	12.11
Universidad Tecnológica de Campeche	12,926	12,558	13,716	1,158	9.22	1.25
Instituto de Seguridad y Servicios Sociales de los Trabajadores del Estado de Campeche	38,420	56,906	40,405	(16,501)	(29.00)	0.35
Centro Estatal de Emergencias	9,653	107,020	23,727	(83,293)	(77.83)	134.54
Coordinación Estatal de Sitios y Monumentos del Patrimonio Cultural	79,896	4,300	50,588	46,288	1,076.47	(39.58)
Comité Administrador del Programa Estatal de Construcción de Escuelas del Estado de Campeche	112,345	66,144	115,895	49,751	75.22	(1.56)
Fundación Pablo García	22,801	21,750	25,593	3,843	17.67	7.10
Junta Estatal de Asistencia Privada	1,070	1,151	1,344	193	16.77	19.85
Instituto de la Mujer del Estado de Campeche	6,308	6,834	6,649	(185)	(2.71)	0.58
Instituto de la Juventud	6,169	6,101	5,796	(305)	(5.00)	(10.35)
Instituto de Servicios Descentralizados de Salud pública	665,007	596,592	777,133	180,541	30.26	11.51
Colegio de Educación Profesional Técnica del Estado de Campeche (CONALEP)	26,505	27,835	28,669	834	3.00	3.21
Instituto Estatal de la Educación para los Adultos del Estado de Campeche	49,551	47,369	54,304	6,935	14.64	4.57
Instituto Tecnológico Superior de Calkini en el Estado de Campeche	12,391	12,555	15,487	2,932	23.35	19.26
Promotora de Eventos Artísticos, Culturales y de Convenciones del Estado de Campeche	9,245	9,768	9,543	(225)	(2.30)	(1.50)
Casa de Artesanías Tukulná	3,196	5,331	6,150	819	15.36	83.61
Sistema de Atención a Niños, Niñas y Adolescentes farmacodependientes del Estado de Campeche "Vida Nueva"	8,826	12,477	13,675	1,198	9.60	47.84
Consejo Estatal de Seguridad en el Estado de Campeche	17,477	20,621	18,786	(1,835)	(8.90)	2.57
Promotora de la Vivienda del Estado de Campeche	5,028	4,981	4,999	18	0.36	(5.13)
Instituto Tecnológico Superior del Sur	5,799	5,620	6,830	1,210	21.53	12.38
Instituto Tecnológico Superior de Champotón	1,583	4,000	4,306	306	N/C	159.56
Consejo Estatal de Investigación Científica y Desarrollo Tecnológico	-	-	798	798	N/C	N/C

Deflactado con el Índice de Precios al Consumidor de Campeche, Camp.

FUENTE : Secretaría de Finanzas y Administración.

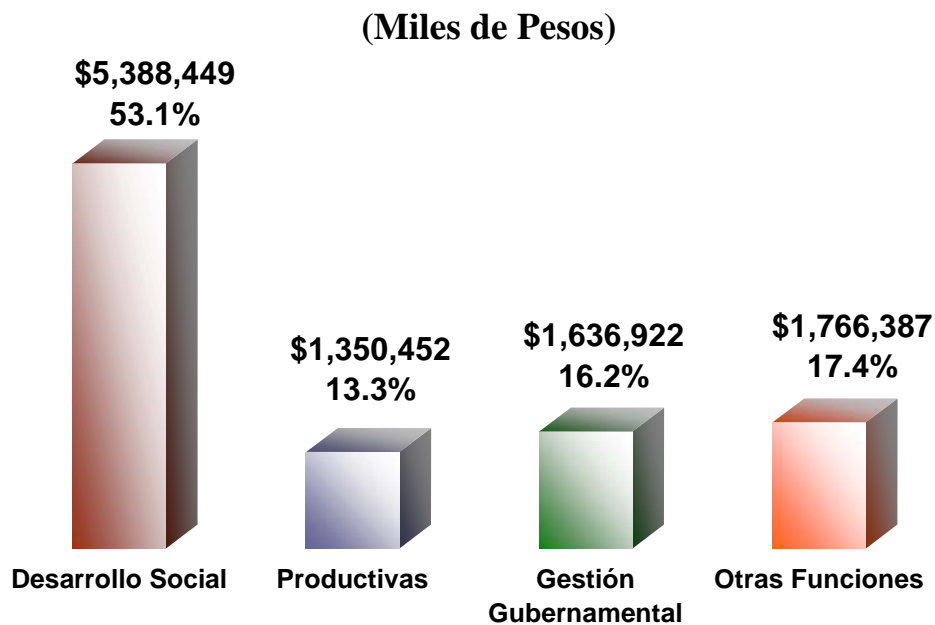


# ORIENTACION FUNCIONAL DEL GASTO



## ORIENTACION FUNCIONAL DEL GASTO

**E**ste apartado tiene por objeto presentar una descripción sobre la naturaleza de las actividades y servicios gubernamentales a los que son destinados los recursos; de esta forma, los 10 mil 142 millones 210 mil pesos del Gasto Público erogados en 2007, se distribuyen en las siguientes funciones:



## ✓ FUNCIONES DE DESARROLLO SOCIAL

El 53 por ciento del Gasto Total de 2007 se destinó a la Función de Desarrollo Social, lo que se traduce a 5 mil 388 millones 449 mil pesos, cifra superior en 0.6 por ciento en términos reales respecto a los 5 mil 110 millones 926 mil pesos ejercidos en el ejercicio 2006.

Este recurso se canalizó al mejoramiento de las condiciones de vida de toda la población campechana en educación, salud, nutrición, seguridad social, vivienda, así como reducción de la pobreza y desigualdad; se distribuyó de la siguiente forma:

(Miles de Pesos)



## ✓ FUNCIONES PRODUCTIVAS

Para continuar impulsando el desarrollo de la entidad, la presente administración realiza inversiones en materia de Agricultura, Pesca, Ecología, Infraestructura en comunicaciones rural y urbana, asimismo en la conservación y creación de empleos.

Bajo esta perspectiva, en el ejercicio que se informa se erogó 1 mil 350 millones 452 mil pesos para las Funciones Productivas, distribuidas en los renglones siguientes:

(Miles de Pesos)

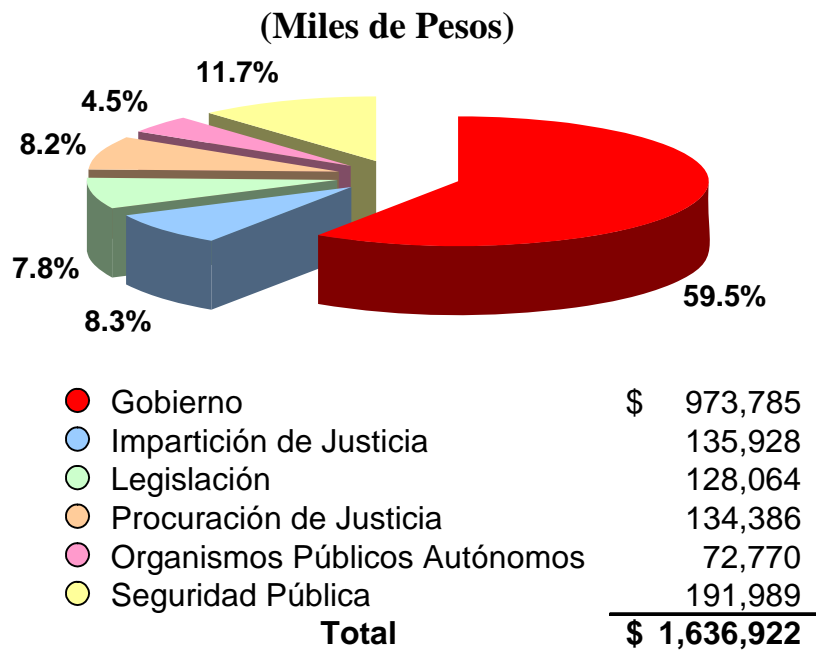
CONCEPTO	IMPORTE	%
Desarrollo Agropecuario y Recursos Naturales	\$ 276,756	21
Obras Públicas y Comunicaciones	852,597	63
Otras Actividades Económicas	221,099	16
<b>TOTAL</b>	<b>\$ 1,350,452</b>	<b>100</b>

## ✓ FUNCIONES DE GESTIÓN GUBERNAMENTAL

Las Funciones de Gestión Gubernamental reflejan un crecimiento real de 1 por ciento, al comparar lo ejercido en este año que ascendió a 1 mil 636 millones 922 mil pesos con los 1 mil 542 millones 262 mil pesos ejercidos en 2006.

Los recursos de esta función son destinados para ofrecer a la ciudadanía servicios públicos de calidad y eficiencia; brindar seguridad a las personas, familias, así como sus bienes por medio de la procuración de justicia y la seguridad pública.

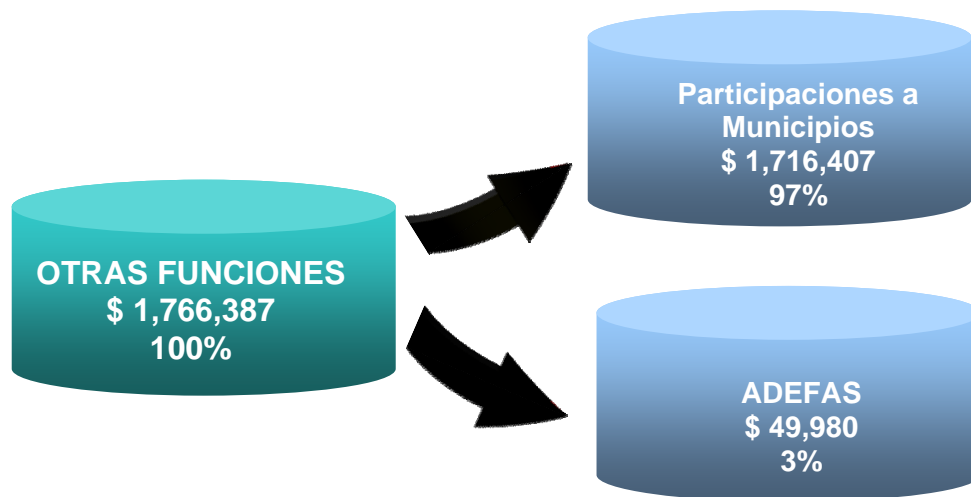
Las Funciones de Gestión Gubernamental se conforma por:



## ✓ OTRAS FUNCIONES

El último renglón de la clasificación funcional del gasto es el correspondiente al de Otras Funciones, que en el ejercicio 2007 ascendió a 1 mil 766 millones 387 mil pesos, monto que comparado con los 1 mil 676 millones 970 mil pesos erogados en el ejercicio anterior, resulta superior en 0.5 puntos porcentuales en términos reales.

La integración de este renglón es la siguiente:





GOBIERNO DEL ESTADO DE CAMPECHE

GASTO DEL GOBIERNO ESTATAL  
EN CLASIFICACION FUNCIONAL  
(Miles de Pesos)

	PRESUPUESTO			VARIACION respecto a:		
	2006	2007		Presupuesto Original	REAL 2006	
	Ejercido	Original	Ejercido	Importe	%	%
<b>TOTAL</b>	\$ 9,686,059	\$ 8,657,992	\$ 10,142,210	\$ 1,484,218	17.14	(0.09)
<b>Funciones de Desarrollo Social</b>	5,110,926	4,655,798	5,388,449	732,651	15.74	0.60
Educación	3,566,541	3,396,714	3,777,416	380,702	11.21	1.06
Salud	1,125,953	947,903	1,235,910	288,007	30.38	4.74
Asistencia y Seguridad Social	151,373	183,480	168,264	(15,216)	(8.29)	6.07
Desarrollo Urbano y Vivienda	267,059	127,701	206,859	79,158	61.99	(26.09)
<b>Funciones Productivas</b>	1,355,901	718,297	1,350,452	632,155	88.01	(4.96)
Desarrollo Agropecuario y Recursos Naturales	189,964	174,218	276,756	102,538	58.86	39.02
Obras Públicas y Comunicaciones	944,308	352,833	852,597	499,764	141.64	(13.85)
Otras Actividades Económicas	221,629	191,246	221,099	29,853	15.61	(4.81)
<b>Funciones de Gestión Gubernamental</b>	1,542,262	1,565,356	1,636,922	71,566	4.57	1.28
Gobierno	923,799	946,315	973,785	27,470	2.90	0.58
Impartición de Justicia	125,178	130,347	135,928	5,581	4.28	3.61
Legislación	113,547	106,031	128,064	22,033	20.78	7.62
Procuración de Justicia	106,553	125,802	134,386	8,584	6.82	20.34
Organismos Públicos Autónomos	121,303	68,526	72,770	4,244	6.19	(42.76)
Seguridad Pública	151,882	188,335	191,989	3,654	1.94	20.62
<b>Otras funciones</b>	1,676,970	1,718,541	1,766,387	47,846	2.78	0.51
Participaciones y Transferencias Federales a Municipios	1,643,378	1,668,541	1,716,407	47,866	2.87	(0.34)
Adeudo ejercicios fiscales anteriores	33,592	50,000	49,980	(20)	(0.04)	41.97

Deflactado con el Índice de Precios al Consumidor de Campeche, Camp.

FUENTE : Secretaría de Finanzas y Administración.

# DISTRIBUCION DEL GASTO POR EJES ESTRATEGICOS



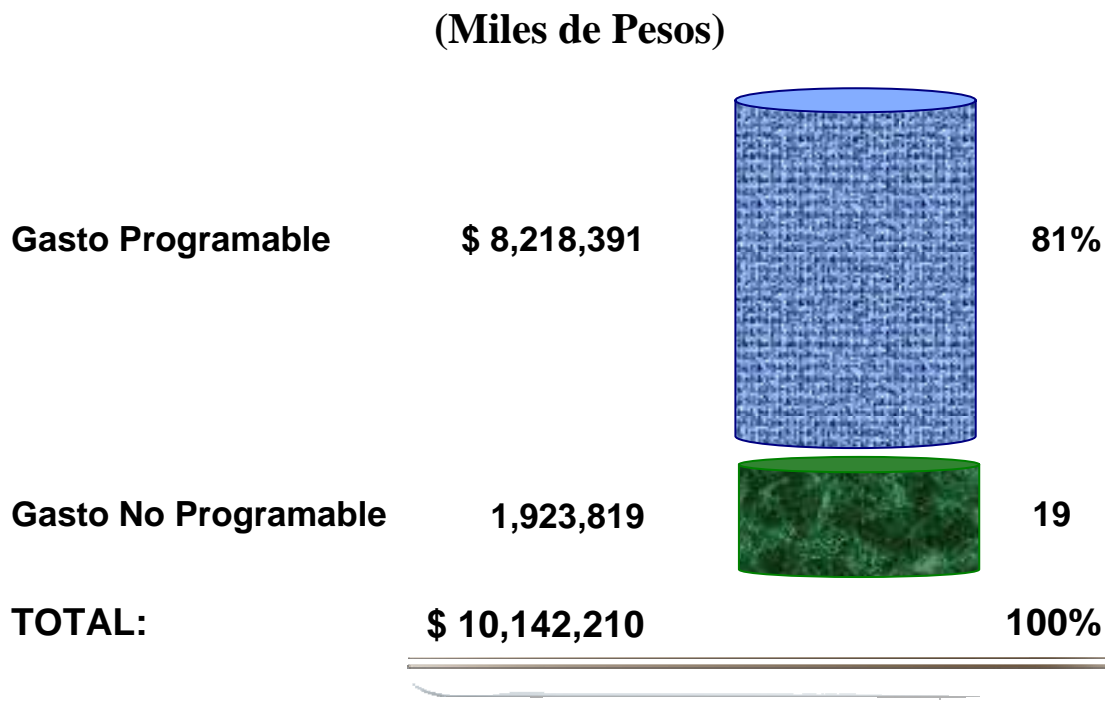


## *DISTRIBUCION DEL GASTO POR EJES ESTRATEGICOS*

La distribución del gasto por Ejes Estratégicos nos permite visualizar los objetivos del Plan Estatal de Desarrollo 2003 – 2009 alcanzados en el ejercicio 2007, en el cual, la disposición del gasto público se realizó de manera sana manteniendo las acciones y estrategias para impulsar el mejoramiento del nivel de vida de la población campechana.

Bajo este contexto, se canalizó para la acción gubernamental, impartir y procurar justicia, educación, salud, desarrollo social, fomentar las actividades productivas e infraestructura para el desarrollo, y así como recursos proporcionados a municipios, un total de 10 mil 142 millones 210 mil pesos, cifra superior en 17.1 por ciento respecto a lo programado 2007 y un decremento real de 0.1 por ciento con relación a los 9 mil 686 millones 59 mil pesos erogados en 2006.

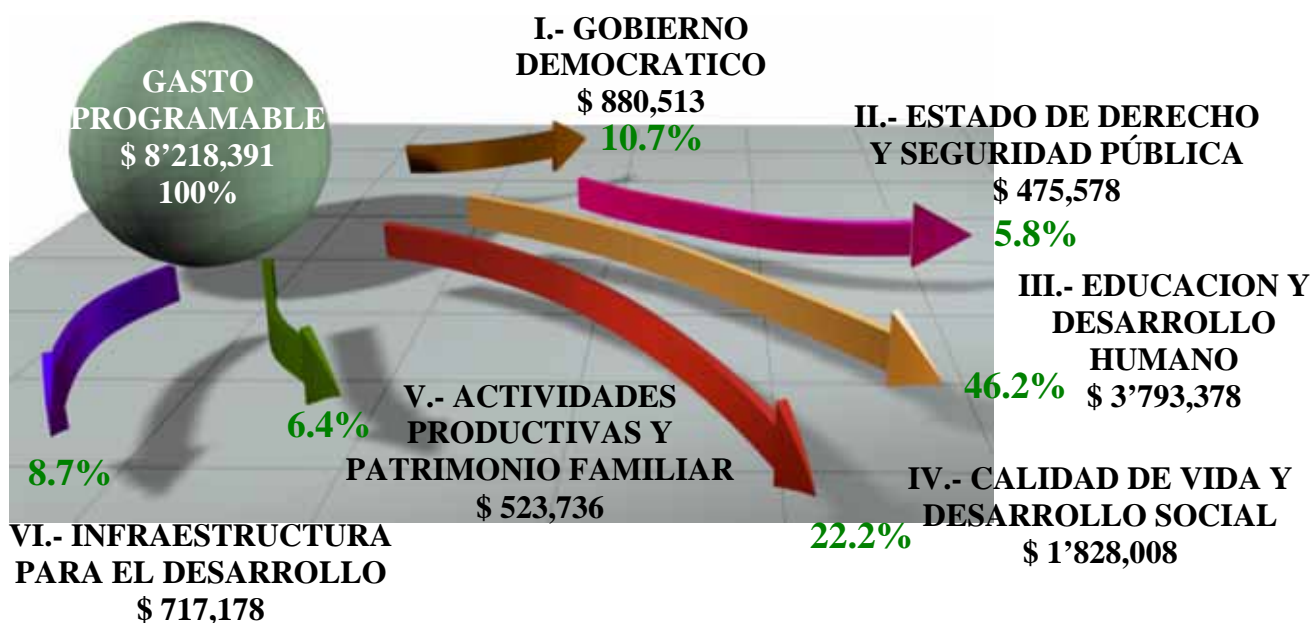
La distribución del gasto total es la siguiente:



### ✓ GASTO PROGRAMABLE

En el ejercicio 2007, el Gasto Programable ascendió a 8 mil 218 millones 391 mil pesos, lo que significó el 81 por ciento del gasto total, así como un incremento nominal de 4.6 por ciento y decremento real de 0.2 por ciento respecto a los 7 mil 856 millones 298 mil pesos, ejercidos en el año anterior.

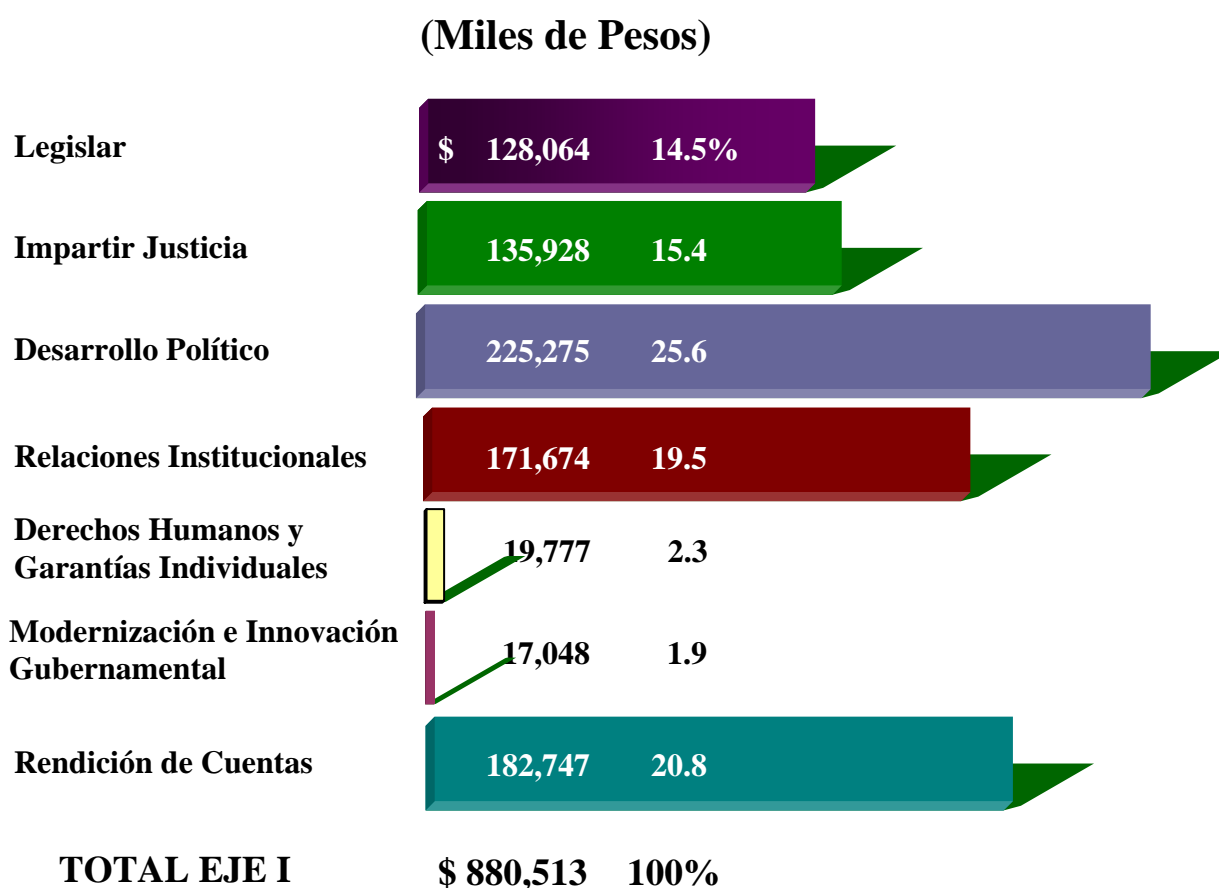
El Gasto Programable está distribuido en los siguientes ejes estratégicos:



## ⇒ EJE I.- GOBIERNO DEMOCRATICO

Al eje Estratégico Gobierno Democrático se canalizó 880 millones 513 mil pesos para fortalecer la acción gubernamental, y preservar el clima de paz social y convivencia armónica en el Estado.

Este eje observó un incremento real de 0.2 por ciento en relación con lo erogado en 2006 que fue de 838 millones 682 mil pesos; su integración es la siguiente:



**\* LEGISLAR**

Los recursos destinados en 2007 para las funciones legislativas sumaron 128 millones 64 mil pesos, superior en términos reales en 8 por ciento respecto a los 113 millones 547 mil pesos erogados en 2006.

Dicho monto incluye las transferencias realizadas a la Auditoría Superior del Estado de Campeche por 7 millones 231 mil pesos por concepto del Programa para la Fiscalización del Gasto Federalizado (PROFIS).

Los Estados Financieros del Poder Legislativo se incorporan en un apartado específico.

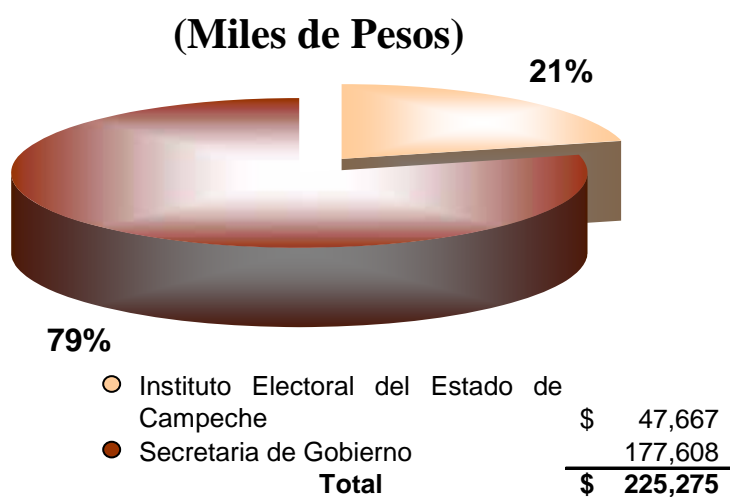
### \* IMPARTIR JUSTICIA

En el ejercicio 2007 se transfirió al Poder Judicial un total de 135 millones 928 mil pesos, lo que significó un crecimiento real de 4 puntos porcentuales respecto a lo ejercido en 2006 que fue de 125 millones 178 mil pesos, y de 4 por ciento con relación a los 130 millones 347 mil pesos correspondientes a su asignación original para este año.

El ejercicio de estos recursos están reflejados en los Estados Financieros del Poder Judicial en su apartado específico.

**\* DESARROLLO POLITICO**

Para fortalecer el sistema político estatal mediante el ejercicio equilibrado con los poderes legislativo y judicial, los órdenes de gobierno federal y municipal, las organizaciones políticas y sociales; y principalmente con la ciudadanía, se canalizó un total de 225 millones 275 mil pesos al renglón de Desarrollo Político, lo que representa el 26 por ciento del eje Estratégico Gobierno Democrático; distribuidos de la forma siguiente:



La Secretaria de Gobierno, para los festejos del 150 Aniversario de la Emancipación Política del Estado, coordinó eventos como el traslado de los tres poderes a cada una de las cabeceras municipales; la instalación de monumentos denominado Homenaje a la Mujer Campechana; así como la emisión de medallas conmemorativas en oro, plata, cobre y latón; entre otros eventos artísticos y culturales.

Al Instituto Electoral del Estado se le radicó la cantidad de 47 millones 667 mil pesos que al compararlo con lo ejercido en el 2006 que fue de 105 millones 658 mil pesos, se obtuvo un decremento real de 43 por ciento; que obedece a que este año no hubo proceso electoral.

Los Estados Financieros del Instituto Electoral del Estado de Campeche se anexan en un apartado específico.

### **\* RELACIONES INSTITUCIONALES**

El renglón de Relaciones Institucionales obtuvo un incremento real de 17 por ciento al comparar lo ejercido en 2007 de 171 millones 674 mil pesos con los 139 millones 518 mil pesos erogados en el año inmediato anterior.

Estos recursos se canalizaron para atender las necesidades sociales en los respectivos ámbitos territoriales y jurídicos con eficiencia y eficacia, sin interferir en la autonomía municipal, de igual forma, impulsando al estado como actor en la economía regional y nacional.

## \* DERECHOS HUMANOS Y GARANTIAS INDIVIDUALES

Se destinó 19 millones 777 mil pesos para realizar acciones de fomento y fortalecimiento de la cultura de legalidad, respeto a las garantías individuales y derechos humanos en la entidad, y en especial a la población más vulnerable.

La integración del renglón de Derechos Humanos y Garantías Individuales es la siguiente:



Cabe señalar, que los Estados Financieros del Organismo Público Autónomo Comisión de Derechos Humanos están anexos en un apartado específico.



## \* MODERNIZACION E INNOVACION GUBERNAMENTAL

Esta administración se propuso ofrecer servicios de calidad, eficientes y eficaces a la población, de esta forma se renueva la estructura y procesos con tecnología innovadora de los servicios públicos.

Bajo este contexto, se ejerció 17 millones 48 mil pesos, cifra que respecto a los 13 millones 901 mil pesos erogados en 2006, resultó superior en 17 por ciento en términos reales.

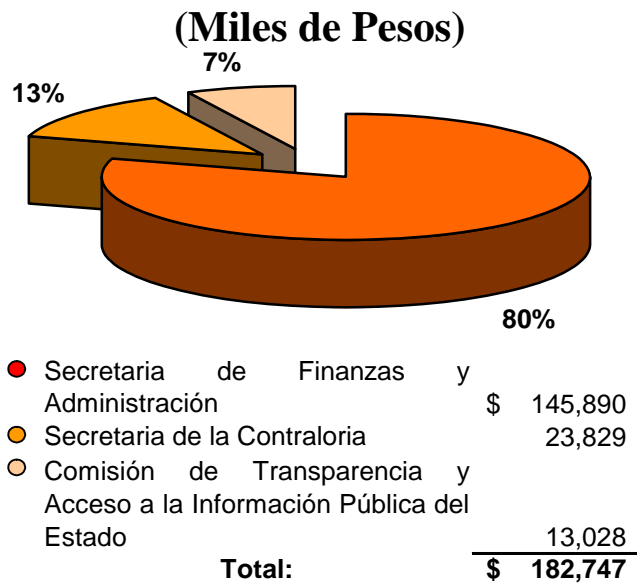
La distribución de este recurso fue la siguiente:

Secretaría de Finanzas y Administración.- Dirección de Informática y Dirección de Capacitación	\$ 15,141
Secretaría de Contraloría.- Dirección de Evaluación y Desarrollo Administrativo	1,907
<b>TOTAL DE MODERNIZACIÓN E INNOVACIÓN GUBERNAMENTAL</b>	<b>\$ 17,048</b>

## \* RENDICION DE CUENTAS

El eje I Gobierno Democrático concluye con el subeje Rendición de Cuentas del que se obtuvo un crecimiento real de 16 por ciento al erogarse en 2007 un total de 182 millones 747 mil pesos y en el ejercicio inmediato anterior 150 millones 567 mil pesos.

Esto es, para que la ciudadanía constate el ejercicio transparente de la gestión pública y su actuación conforme a las Leyes que rigen.

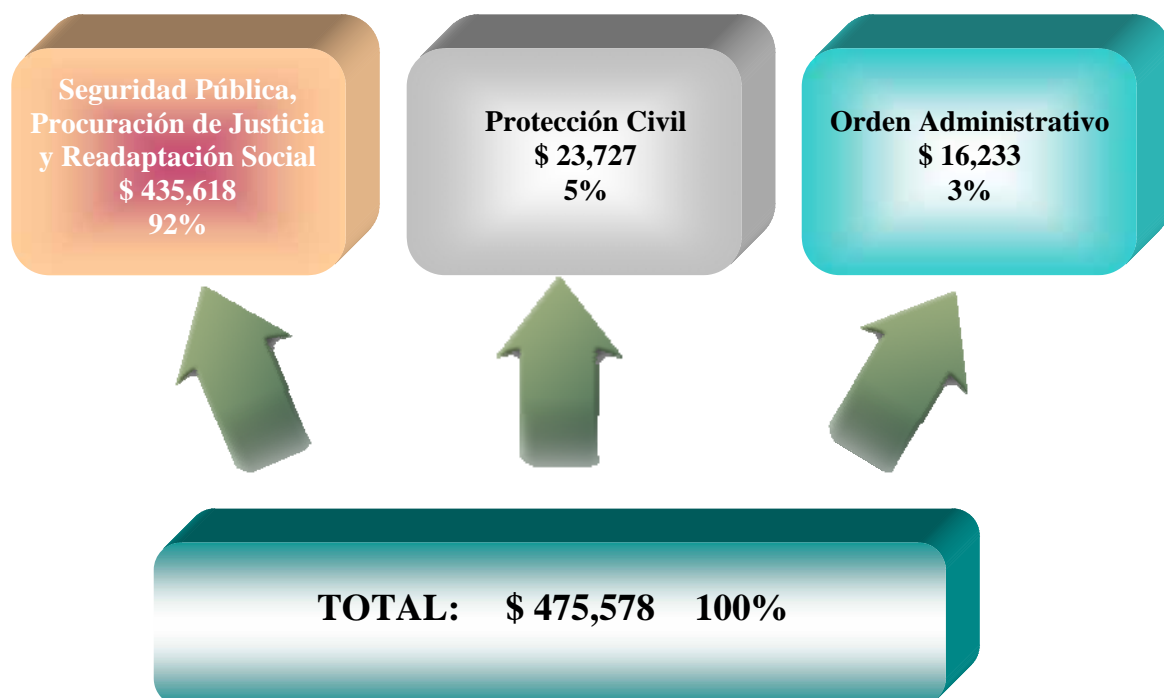


Los Estados Financieros de la Comisión de Transparencia y Acceso a la Información Pública del Estado se anexan en un apartado específico.

## ⇒ EJE II.-ESTADO DE DERECHO Y SEGURIDAD PUBLICA

Durante esta administración se continúa proporcionando a los campechanos el clima de paz, tranquilidad y armonía de los que gusta vivir, a pesar de la dinámica delictiva nacional; por ello, en este ejercicio se canalizó 475 millones 578 mil pesos, lo que significó un incremento real de 21 por ciento en comparación con los 373 millones 829 mil pesos ejercidos en 2006.

Este eje Estratégico se integra por los rubros de:



## \* SEGURIDAD PUBLICA, PROCURACIÓN DE JUSTICIA Y READAPTACION SOCIAL

De enero a diciembre de 2007, las erogaciones en el rubro de Seguridad Pública, Procuración de Justicia y Readaptación Social sumaron 435 millones 618 mil pesos, cifra que superó en 19 por ciento en términos reales a lo ejercido en el año anterior que fue de 348 millones 635 mil pesos.

Este recurso lo ejercieron las siguientes Dependencias y Organismos:

Concepto	Importe (miles de pesos)	%
Secretaría de Gobierno.- Dirección de Prevención y Readaptación Social y de Tratamiento de Menores Infractores	\$ 60,452	13.88
Secretaría de Seguridad Pública	74,692	17.15
Patronato para la Reincorporación Social por el Empleo de Campeche	49	0.01
Consejo Estatal de Seguridad Pública en el Estado de Campeche	18,786	4.31
Coordinación General de Seguridad Pública, Vialidad y Transporte del Estado	70,958	16.29
Procuraduría General de Justicia	112,936	25.92
Fondo de Aportaciones para la Seguridad Pública	97,745	22.44
<b>Total</b>	<b>\$ 435,618</b>	<b>100.00</b>

Entre las acciones realizadas se encuentran los operativos permanentes de seguridad en las entradas al estado; los programas de vigilancia operativos extraordinarios de paseo de reyes, carnaval, semana santa, visita presidencial, zonas limítrofes con Guatemala, en Cd. Carmen, Escárcega, Champotón y Candelaria, así como del período vacacional julio – agosto; el refuerzo de los cuerpos policiales con recurso humano, capacitación personal y equipos antimotines y protección, de radiocomunicación y accesorios; formación especializada en la investigación y persecución del delito a los ministerios públicos, la policía judicial y ministerial en activo; equipamiento de instalaciones, armamento electrónico, tecnológico y de transporte terrestre en los centros de readaptación social, los tribunales

superiores de justicia, la procuraduría de justicia y subprocuradurías; así como, el mantenimiento y ampliación de las instalaciones de éstos centros; entre otros, los programas SIN DELITO y Comunidad Informada / cultura de la legalidad.

### **\* PROTECCION CIVIL**

En el ejercicio 2007, al Centro Estatal de Emergencias se canalizó un total de 23 millones 727 mil pesos, resultó mayor en términos reales en 135 por ciento respecto a los 9 millones 653 mil pesos del ejercicio 2006.

Este incremento se debió principalmente por la erogación de recursos ante la presencia del Huracán Dean en nuestra entidad, lo que implicó la aplicación de acciones preventivas y de respuesta para emigrar a los afectados de este huracán; así como la declaratoria de emergencia hecha por el Gobierno del Estado de todos los municipios para obtener los recursos del FONDEN para la adquisición de cobertores, colchonetas, agua purificada, mercancía diversa, entre otros. De igual forma, hay que destacar las actividades realizadas por este organismo en el Programa Estatal de Incendios Forestales y Agropecuarios y el apoyo al estado de Tabasco en la severa contingencia hidrometeorológica en las que participó, brindando insumos y personal calificado en esta materia.

## **\* ORDEN ADMINISTRATIVO**

Vigilar la correcta aplicación de las normas contenidas en la Ley Federal del trabajo y los reglamentos emanados de las mismas, es la principal encomienda de la Dirección de Trabajo y Previsión Social, y la Unidad de Defensoría Pública adscrita a la Secretaría de Gobierno.

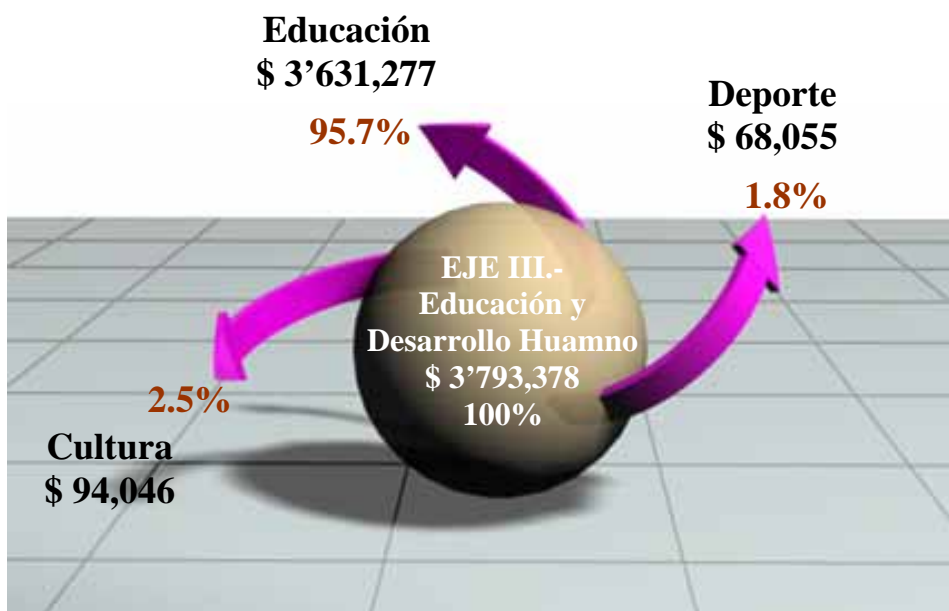
Bajo este contexto, en el ejercicio que nos ocupa se erogó 16 millones 233 mil pesos, que respecto a lo registrado en 2006 que fue de 15 millones 541 mil pesos, resulta inferior en 0.3 por ciento en términos reales.

## **⇒ EJE III.- EDUCACION Y DESARROLLO HUMANO**

El objetivo de este eje Estratégico es desarrollar, sostener y fortalecer un sistema estatal de Educación, Cultura y Deporte, que permita brindar oportunidades de desarrollo integral a todos los ciudadanos fomentando el desarrollo de valores hacia el compromiso social de prepararse y crecer, en busca del éxito colectivo e individual.

Para este propósito, en el ejercicio 2007 se destinó 3 mil 793 millones 378 mil pesos, superior en 1 por ciento en términos reales respecto a los 3 mil 581 millones 452 mil pesos ejercidos en 2006 y en 11 por ciento con relación al presupuesto original de 3 mil 405 millones 589 mil pesos.

Este eje se integra de los siguientes rubros:



**\* EDUCACION**

Al rubro de Educación en el ejercicio que nos ocupa se canalizó 3 mil 631 millones 277 mil pesos, lo que mostró un aumento de 0.8 por ciento en términos reales al compararlos con el período anterior que fue de 3 mil 438 millones 705 mil pesos y mayor en 10.4 por ciento que el presupuesto original que ascendió a 3 mil 288 millones 638 mil pesos; su distribución es la siguiente:

Concepto	Importe (miles de pesos)	%
Secretaría de Educación, Cultura y Deporte	\$ 175,761	4.8
Instituto Campechano	71,080	2.0
COBACH, ICATCAM, CECYTEC, COESICYDET	133,767	3.7
UAC, UNACAR, UTECAM	209,295	5.8
Comité Estatal del Programa Administrador de Escuelas	52,769	1.4
Fundación Pablo García	25,593	0.7
ITS de Calkiní, del Sur, Champotón	26,623	0.7
Instituto de la Juventud de Campeche	5,796	0.2
IEEA y CONALEP	19,316	0.5
FAEB	2,755,475	75.9
FAM.- Infraestructura Básica y Superior	89,046	2.4
Fondo de Aportación para la Educación Tecnológica y de Adultos (FAETA)	63,657	1.8
FAFEF	3,099	0.1
<b>Total</b>	<b>\$ 3,631,277</b>	<b>100.0</b>



Con estos recursos el Gobierno del Estado garantiza el ejercicio del derecho a la Educación, otorgando nuevos servicios en puntos estratégicos de la geografía estatal, que permiten una mayor equidad educativa e igualdad de oportunidades; entre las principales acciones se tiene la conservación y mejoramiento de los espacios educativos en todos los niveles; la distribución en materiales para actividades y juegos educativos y guías de padres de familia de nivel básico; en el marco del 150 Aniversario de la Emancipación Política del Estado, con la finalidad de fortalecer los valores cívicos, se abanderaron escuelas de educación básica; así como el fortalecimiento de la educación indígena con la distribución de libros en lengua maya y ch'ol.

De igual forma, se continuó con los Programas de Integración Educativa, Escuelas de Calidad, Ver Bien para Aprender Mejor, PAREIB, Enciclomedia; el programa de Acreditación de Escuela del Instituto Campechano; Educación Saludable; de becas a través de la Fundación José Ortiz Ávila A.C., PRONABES y la Fundación Pablo García.

Con la finalidad de formular normas y criterios para la elaboración de programas, cuyo objeto sea la formación de recursos humanos de alto nivel académico en las diversas áreas de la ciencia y tecnología, se crea el organismo público descentralizado llamado Consejo Estatal de Investigación Científica y Desarrollo Tecnológico COESICYDET.

**\* CULTURA**

Campeche cuenta con un patrimonio natural y cultural como pocas regiones de México, es por ello que se transfirió para el rescate, promoción y difusión de la cultura un total de 94 millones 46 mil pesos, monto mayor en 20 por ciento en términos reales respecto a los 75 millones 3 mil pesos.

El ejercicio de estos recursos estuvo a cargo de:

Concepto	Importe (miles de pesos)	%
Secretaría de Gobierno.- Dirección de Acción Cívica y Archivo General del Estado	\$ 13,736	15
SEFICO.- Dirección de Fomento Artesanal	2,226	2
SECUD.- Bibliotecas, Difusión Cultural, Fortalecimiento a la Campechanidad, Casa del Maestro Jubilado	3,816	4
Instituto de Cultura de Campeche	74,268	79
<b>Total</b>	<b>\$ 94,046</b>	<b>100</b>

En este rubro destacan los eventos artísticos y culturales como el XI Festival Internacional del Centro Histórico, el XXXV Festival Internacional Cervantino, IX Festival Nacional de Teatro, Fiesta Vamos al Palmar, VIII Festival Internacional de Jazz, Festival de Artes Visuales, Magna Vaquería, Festival de las Letras, Caravana Artística, Gran Ballet Folklórico, Día Internacional de la Danza, Muestra de Cine, Festival de la Cultura Popular, Centro Cultural Chácara, así como la entrega de premios nacionales de Cuento Infantil Juan de la Cabada, de Poesías de San Román, Domingo Pérez Piña, Fernando Sánchez Mayans; entre otros.

Las artesanías son una expresión cultural de la sociedad, por ello, se continuó con la capacitación de los artesanos campechanos; la difusión y conservación de las bellas piezas de artesanías; así como, el concurso estatal de artesanías.

## \* DEPORTE

Para impulsar, fomentar y desarrollar el deporte y la cultura física en la entidad se canalizó al Instituto del Deporte de Campeche un total de 68 millones 55 mil pesos, que presenta un decremento de 4 por ciento en términos reales en relación a los 67 millones 744 mil pesos ejercidos en 2006; el decremento observado se debe a que en 2006 el Estado de Campeche fue sede de las Olimpiadas Nacionales.

Entre las acciones realizadas destaca la capacitación, actualización y superación profesional, para impulsar la capacitación técnica y metodológica, formación y desarrollo de los deportistas; intercambios deportivos; así como, la participación en las diferentes etapas de la Olimpiada Nacional 2007, en la cual el Estado participó con 312 deportistas en 21 disciplinas, 50 entrenadores y auxiliares en su etapa final, obteniéndose 4 medallas de oro, 10 de plata y 7 de bronce para un total de 21 preseas, de las que fueron 2 de oro, 8 de plata y 3 de bronce en levantamiento de pesas, en Tae kwon Do 1 de oro, 2 de plata y 1 de bronce; en Luchas Asociadas 1 de oro; en Ajedrez y boxeo 2 y 1 de bronce

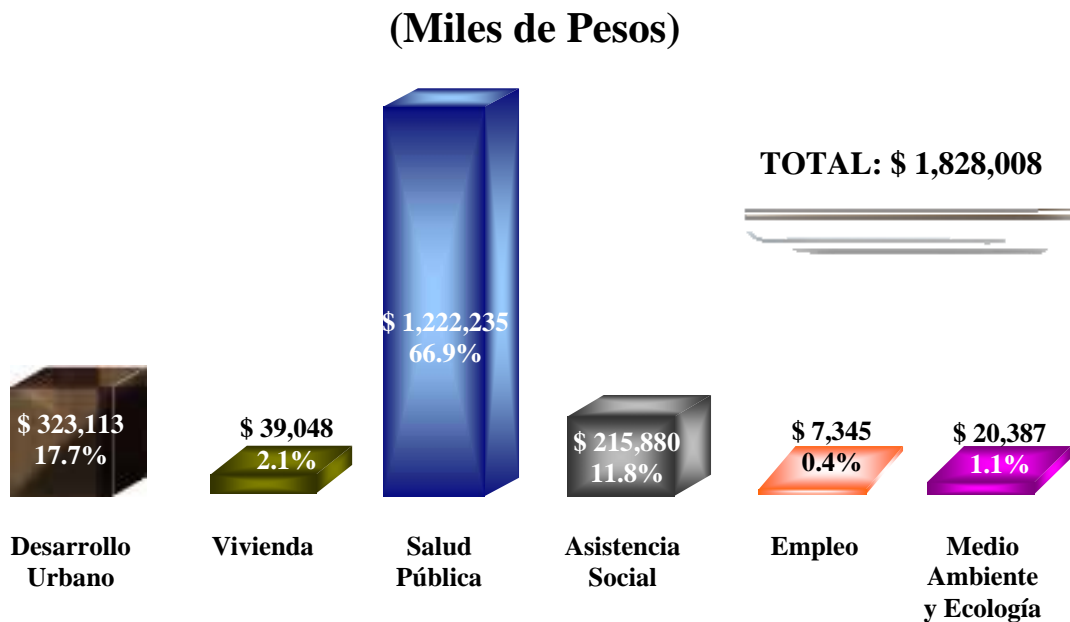
respectivamente; por su parte la delegación participó en la categoría Elite logrando 4 preseas de bronce en las categorías de Karate, Judo, Tae Kwon Do y Luchas Asociadas; y en su participación en la Paraolimpiada Nacional 2007, en las disciplinas de Silla de Ruedas, Deportistas Especiales y Parálisis Cerebral con un total de 29 medallas de las que 3 fueron de oro, 13 de plata y 13 de bronce.

## ⇒ EJE IV.- CALIDAD DE VIDA Y DESARROLLO SOCIAL

En este eje convergen las medidas e inversiones para abatir los rezagos en los renglones de desarrollo urbano, vivienda, salud, asistencia social y empleo, para el desarrollo integral de los sectores de la población más desprotegidos.

Para tal efecto, se destinó a este eje el 22 por ciento del Gasto Programable, lo que se traduce en 1 mil 828 millones 8 mil pesos, que respecto a los 1 mil 781 millones 263 mil pesos ejercidos en 2006, resultó superior en términos nominales en 3 por ciento, no obstante, que al aplicarle el efecto inflacionario es inferior en 2 por ciento.

La distribución del eje Calidad de Vida y Desarrollo Social es la siguiente:



### \* DESARROLLO URBANO

Para continuar consolidando la plataforma de sustentabilidad del desarrollo urbano y crecimiento de los asentamientos humanos se ejerció un total de 323 millones 113 mil pesos, lo que significó un incremento de 12 por ciento en relación a lo presupuestado originalmente que fue de 289 millones 277 mil pesos.

Este renglón se integra por:

Concepto	Importe (miles de pesos)	%
SEFICO.-Dirección de Fomento Industrial	\$ 118	0.04
Instituto Catastral del Estado de Campeche	3,410	1.05
Comisión de Agua Potable y Alcantarillado	39,443	12.21
Convenio APAZU, PROSSAPYS, Agua Limpia	74,370	23.02
FAIS Estatal	17,065	5.28
Convenio PEMEX	188,707	58.40
<b>Total</b>	<b>\$ 323,113</b>	<b>100.00</b>

La CAPAE realizó con los recursos proporcionados, entre otras obras, la perforación y equipamiento de pozos en los municipios de Champotón y Carmen; el proyecto construcción y operación de la planta de tratamiento de aguas residuales en diversas localidades del municipio de Campeche; de igual forma, ejerció los recursos de los convenios de APAZU, PROSSAPYS y Agua Limpia y su componente de agua ejecutados en la construcción y rehabilitación de los sistemas de agua potable y sustitución de fuentes de abastecimiento, en los municipios de Calakmul, Candelaria y Carmen; ampliación y mejoramiento del sistema de agua potable en Calkiní; proyectos ejecutivos del acueducto Uayamón, Chiná Campeche; de agua potable y alcantarillado sanitario en Champotón, Hopelchén y Tenabo; rehabilitación de los sistemas de agua potable en diversas localidades de Escárcega; reposición e instalación de equipos, monitores de cloro libre, hipoclorito de sodio; así como operativos de saneamiento básico, espacios y eventos de cultura de agua en diversas localidades de la entidad.

Por su parte, con los recursos del FAIS Estatal se realizaron obras en la entidad de pavimentación de calles; ampliación y mantenimiento de la red de energía eléctrica, rehabilitación y mantenimiento de alumbrado público; rehabilitación de unidades de riego y bombeo; red de distribución de agua potable y en pozo profundo; reconstrucción de caminos rurales, entre otras.

De los recursos aportados por la paraestatal Petróleos Mexicanos el 80 por ciento se le entrega al municipio del Carmen, para que sea éste quien determine su aplicación; este porcentaje se ha venido entregando a partir del inicio de la presente administración.

De esta forma, el municipio de Carmen canalizó los recursos para obras de infraestructura vial e hidráulica; equipamiento urbano y rural; pavimentación de calles; relleno de predios con material de azolve en diversas colonias; rehabilitación de alumbrado público en diversas colonias; construcción de parques públicos; adquisición de grúa hidráulica articulada; conservación y restauración del patrimonio cultural; de igual manera, se canalizaron recursos a los programas de protección civil, al fomento para actividades productivas, de desarrollo social; a la infraestructura deportiva; así como, apoyos a la educación básica y a pescadores de altura y ribereños del municipio.

Con el 20 por ciento restante, se realizó obras de rehabilitación del puente de la unidad; reconstrucción de caminos rurales; obra complementaria del atracadero integral con centro de acopio “puntal el cuyo”; proyectos con especies marinas; reparación de maquinaria agrícola y barcos; estudios para la rehabilitación del canal de navegación del estero de sabancuy y el rescate de playas; dotación de paquetes de aves para diversas localidades; programa de infraestructura acuícola; reconversión tecnológica de motores fuera de borda; obra complementaria para la planta de procesamiento de productos pesqueros de Champotón; adquisición y suministro de equipo informático en escuelas; así como, infraestructura para programa de desarrollo social en la entidad.

**\* VIVIENDA**

El renglón de Vivienda reflejó un incremento real de 2 puntos porcentuales, al compararse lo erogado en este ejercicio que fue de 39 millones 48 mil pesos con los 36 millones 454 mil pesos del ejercicio anterior. Distribuido como sigue:

Concepto	Importe (miles de pesos)	%
Instituto de la Vivienda de Campeche	\$ 24,390	62
Promotora de la Vivienda del Estado de Campeche	4,999	13
Combate a la Pobreza (Techos, Tu Casa, Vivienda y Mejoramiento, Unidades Hidrosanitarias, Vivienda Progresiva)	5,404	14
FAFEF	4,255	11
<b>Total</b>	<b>\$ 39,048</b>	<b>100</b>



Estas erogaciones se realizaron con la finalidad de garantizar que una mayor cantidad de ciudadanos cuente con una vivienda digna y para proyectos de diseño urbano; entre las obras se tienen la rehabilitación de sistemas sanitarios; suministro y colocación de fosas sépticas prefabricadas en diversas colonias; suministro de materiales para construcción de pisos en diversas localidades de la entidad; se continuó con los programas TU CASA, Vivienda Progresiva; así como el Programa Vivienda Digna y apoyos para la rehabilitación de Techos.

### \* SALUD PUBLICA

Para seguir estando en los primeros lugares con los programas de Salud Pública, se ejerció 1 mil 222 millones 235 mil pesos, que respecto a los 1 mil 117 millones 127 mil pesos erogados en 2006, resultó mayor en 4 por ciento en términos reales.

El ejercicio de este recurso fue de la siguiente manera:

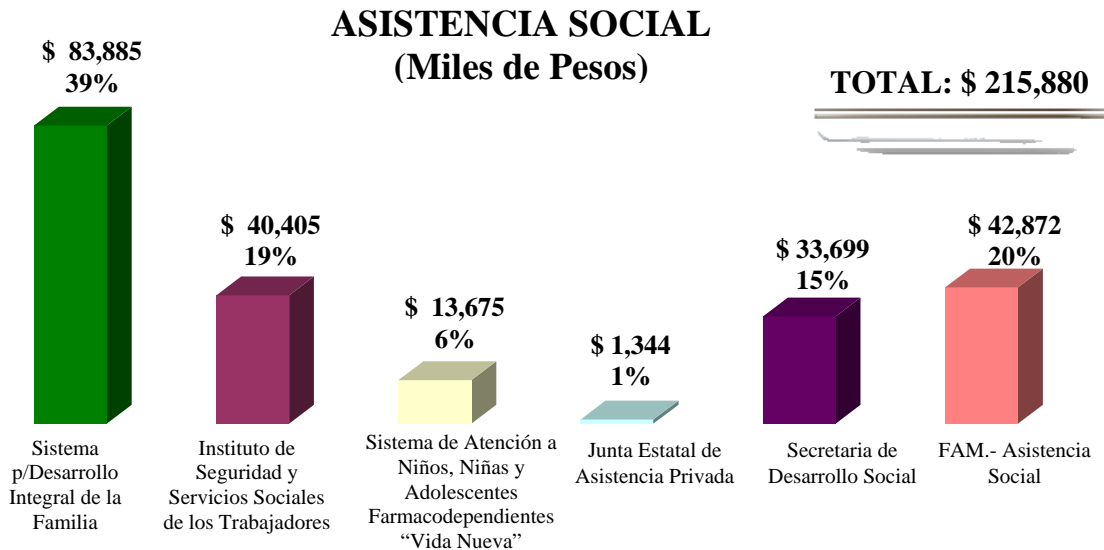
Concepto	Importe (miles de pesos)	%
Secretaría de Salud	\$ 133,630	10.93
Hospital Dr. Manuel Campos	101,936	8.34
Hospital Psiquiátrico de Campeche	24,942	2.04
Comisión Estatal de Arbitraje Médico	1,691	0.14
FASSA	776,883	63.56
Seguro Popular Federal y Estatal	160,460	13.13
Combate a la Pobreza (Nutrición, dotación de medicamentos)	22,443	1.4
Programa de Cáncer Cérvico Uterino	250	0.02
<b>Total</b>	<b>\$ 1,222,235</b>	<b>100.00</b>

En este ejercicio se le dio seguimiento a las demandas de fortalecimiento en infraestructura de salud con la rehabilitación y equipamiento de casas de salud en diversas localidades y la adquisición del equipo de ecocardiógrafo de tecnología avanzada, se inició la construcción de la Unidades de Especialidades Médicas (UNEMES) en su modalidad de Sobrepeso, Riesgo Cardiovascular y Diabetes Mellitas (SORID) y de Atención Primaria en Adicciones (CAPA) en las localidades de San Francisco de Campeche, Candelaria, Carmen y Escárcega; la construcción y equipamiento de diversas unidades en el estado para la prevención y atención del sida, cáncer y atención primaria; así como la instalación y operación de 3 módulos fijos y un módulo móvil para la afiliación del seguro médico para una nueva generación.

A través del programa extensión de cobertura con sus unidades móviles se atienden los padecimientos más comunes que afectan a la población; de igual forma, se realizaron actividades complementarias de apoyo en la semana nacional de salud bucal, atención médica en asentamientos irregulares, en la jornada intensiva de toma de papanicolaou, y en contingencias; se continuó con los programas de cirugías extramuros, salud y nutrición para los pueblos indígenas, atención a la salud del Adulto y el Anciano; así como, con el Programa de Caravanas de Salud y Seguro Popular.

**\* ASISTENCIA SOCIAL**

En el ejercicio 2007, se canalizó a la Asistencia Social un total de 215 millones 880 mil pesos, cifra superior en 8 por ciento en términos reales respecto a lo registrado en el año anterior, que fue de 189 millones 923 mil pesos.



En Asistencia Social se realizaron programas de atención psicoterapeuta; labio y paladar hendido; cataratas con implante de lente intraocular; prótesis maxilofacial; quirúrgico de corrección de estrabismo, malformaciones óseas de los pies, reconstructivo de manos y cardiología internacional; comunidad diferente en salud, educación, alimentación de familias vulnerables y comunidades marginadas; ama a tu hijo antes de nacer; prevención de riesgos psicosociales; así como, proyectos de estancia de la alegría de vivir; campaña de matrimonios colectivos, asentamientos extemporáneos de menores y adopciones; y de fomento al aprovechamiento de recursos alimentarios y a la práctica de una alimentación correcta.

De igual forma, se continuó atendiendo el albergue infantil, juvenil, el hogar de ancianos; se otorgó mantenimiento preventivo a los equipos de terapia física y electromédicos del CREE; se brindó apoyos para las adolescentes embarazadas, becas académicas y de capacitación; proyectos de agua segura; microgranjas avícolas de traspatio y para la cría y reproducción de pavos; la producción y comercialización de miel, entre otros.

### \* EMPLEO

Para incrementar las oportunidades de más y mejores empleos para los campechanos se erogó en este ejercicio un total de 7 millones 345 mil pesos, que al compararlo con los 5 millones 939 mil pesos ejercidos en 2006, presenta un crecimiento real de 18 por ciento.

El ejercicio de estos recursos le corresponde a:

CONCEPTO	Importe (miles de pesos)	%
SEFICO (Direcciones de Fomento Industrial y Fomento Artesanal)	\$ 1,976	27
INDEFOS (Servicio Estatal de Empleo)	5,369	73
<b>TOTAL:</b>	<b>\$ 7,345</b>	<b>100</b>

Se llevaron a la práctica acciones y proyectos para impulsar la generación de empleo y autoempleo estimulando inversiones de capital local, de otras regiones del país y del exterior, con el objeto que creen fuentes permanentes de trabajo.

### \* MEDIO AMBIENTE Y ECOLOGIA

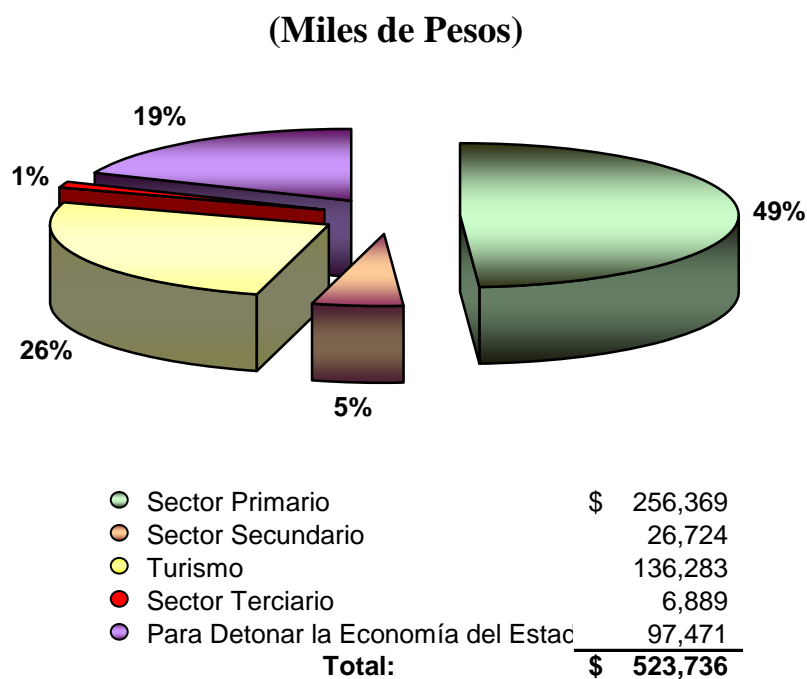
En el período de nuestro análisis se destinó 20 millones 387 mil pesos en el renglón de Medio Ambiente y Ecología, lo que significó un incremento real de 3 por ciento en relación a los 18 millones 947 mil pesos erogados en el ejercicio anterior y respecto al presupuesto original presenta un incremento de 23 por ciento.

La Secretaría de Ecología es la encargada del ejercicio de estos recursos, entre las acciones realizadas se encuentran: la vigilancia ambiental en su modalidad pesquera, forestal y contaminación ambiental; restauración ambiental con programas de Reforestación, protección a la tortuga marina, protección a la flora y fauna en la Laguna de Términos; Programas de Desarrollo Regional Sustentable; entre otros.

## ⇒ EJE V.- ACTIVIDADES PRODUCTIVAS Y PATRIMONIO FAMILIAR

El objetivo de este eje es establecer condiciones que alienten un desarrollo económico más diversificado y fortalecido, que se traduzca en beneficios para la colectividad campechana, guiado por la premisa de incrementar las oportunidades de consolidar los patrimonios familiares.

Bajo este contexto, se ejerció 523 millones 736 mil pesos que comparado con los 468 millones 117 mil pesos erogados en 2006, refleja un crecimiento real de 7 por ciento. Este eje se conforma de los siguientes sectores:



### \* SECTOR PRIMARIO

El sector Primario obtuvo crecimiento real de 43 puntos porcentuales al comparar los 256 millones 369 mil pesos ejecutados en 2007 con los 171 millones 17 mil pesos del ejercicio inmediato anterior.

La integración de este sector es la siguiente:

(Miles de Pesos)



La Secretaría de Desarrollo Rural invirtió los recursos para impulsar la organización productiva, fortalecer la diversificación de las actividades y productos agropecuarios, ganadero y forestal, así como la promoción de la tecnificación de este sector, entre los programas realizados se encuentran Alianza para el Campo, Apoyos a la Competitividad por Ramas de producción de Cítricos, Arroz y Palma de Aceite; desenraice; infraestructura agrícola; tuberculosis bovina; producción de plantas; de igual forma ejerció los recursos federales y estatales del FONDEN para atender a la Población Rural afectada por Contingencias Climatológicas (FRAPACC) por la sequía atípica e impredecible y por los daños del Huracán Dean.

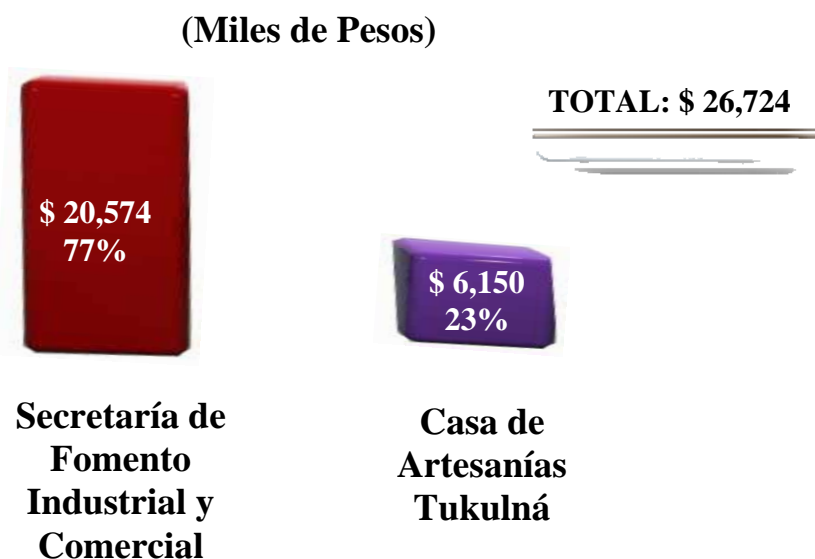


Por su parte la Secretaria de Pesca encaminó sus recursos para continuar con los programas de Peces Marinos; Fomento a la Acuicultura; Siembra y Repoblación de Lagunas y Jagüeyes; Acuicultura Rural; Escalamiento Tecnológico; así como la capacitación al Sector Pesquero de ribera; entre otros.

### **\* SECTOR SECUNDARIO**

Con el objeto de fomentar la creación y fortalecimiento de un sector industrial sólido, que responda a la necesidad de generar valor agregado a la producción primaria y sea fuente de empleos permanentes con mejores niveles de ingreso, se transfirió en el ejercicio 2007 un total de 26 millones 724 mil pesos al Sector Secundario, que con relación a los 25 millones 932 mil pesos ejercidos en el año anterior es superior en 3 por ciento nominal, pero al descontar el efecto inflacionario resulta menor en 2 por ciento.

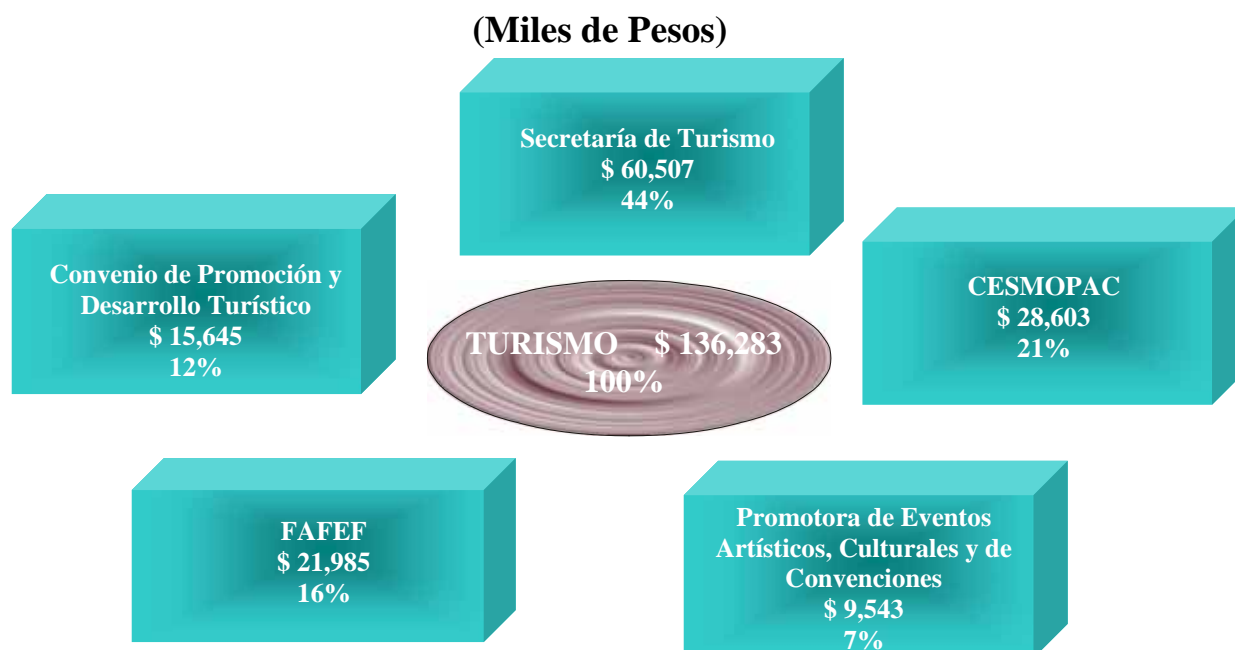
El sector secundario se integra de la siguiente forma:



Se realizaron eventos para promover inversiones en el Estado, en diferentes ciudades nacionales y del exterior; se editó la revista Desarrollo Económico como material de promoción de atracción de inversión y comercialización de productos campechanos; se realizaron gestiones para el establecimiento de nuevas empresas; se continuaron con los programas PYMES, MPYMES, de capacitación y modernización del comercio detallista (PROMEDE); así como asesorías y capacitación a empresarios y productores para que participen con competitividad en mercados internacionales.

**\* TURISMO**

Durante 2007, en materia de Turismo se erogó 136 millones 283 mil pesos, cifra que representa 26 por ciento del eje Actividades Productivas y Patrimonio Familiar. Distribuidos de la forma siguiente:



El turismo es una herramienta de desarrollo económico y social, y nuestro estado posee una gran belleza y atractivos naturales, al igual que las diversas expresiones culturales que han dejado huella en el territorio de la entidad; por ello, se ejecutó el programa de Promoción y Desarrollo Turístico con la participación federal, estatal y municipal en el mejoramiento de la imagen urbana en diferentes localidades, la conservación y mantenimiento de caminos a zonas arqueológicas, la rehabilitación y rescate de edificios e iglesias.

Por su parte, la Coordinación Estatal de Sitios y Monumentos del Patrimonio Cultural del Estado de Campeche realizó, obras de conservación, promoción y difusión de la imagen urbana de San Francisco de Campeche como Patrimonio Cultural de la Humanidad; construcción de la glorieta y escultura monumental de la mujer campechana; rehabilitación y restauración de iglesias y templos; así como la creación del Museo del Archivo General del Estado.

### \* SECTOR TERCIARIO

Se destinaron a fortalecer el sector comercial formalmente establecido, promoviendo su integración y desarrollo un total de 6 millones 889 mil pesos, cifra superior en 5 por ciento en términos reales en comparación con los 6 millones 289 mil pesos erogados en 2006.

El sector Terciario se integra por:

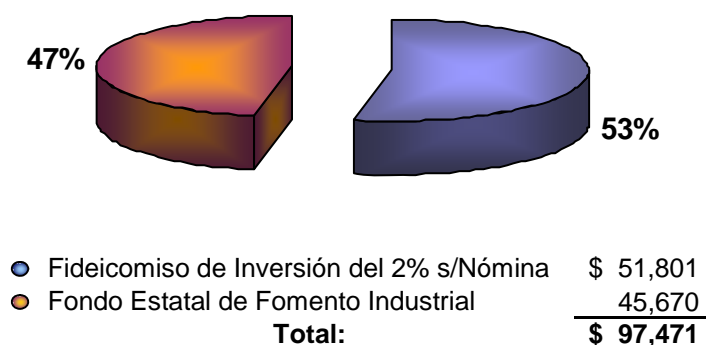
	Importe (Miles de Pesos)
Promotora de Servicios Comerciales del Estado	\$ 4,457
SEFICO (Dirección de Desarrollo Comercial)	2,432
<b>TOTAL</b>	<b>\$ 6,889</b>

## \* PARA DETONAR LA ECONOMIA DEL ESTADO

En el ejercicio 2007, se canalizó para Detonar la Economía del Estado 97 millones 471 mil pesos, esto es 19 por ciento del total del eje Actividades Productivas y Patrimonio Familiar.

Transferidos de la siguiente forma:

(Miles de Pesos)



De los recursos del Fideicomiso de Inversión del 2% s/Nómina se destinaron a los Consejos Empresariales de Campeche y Carmen los cuales los asignan a diversos programas empresariales y a subprogramas de CRECE, PAC, DECAM, COPARMEX DESEM, FUNDEC, entre otros.

De igual forma, el Fondo Estatal de Fomento Industrial proporciona apoyos financieros para el sector productivo que incluye a micro y pequeñas empresas en las ramas comercial, industrial, servicios turístico, agropecuario y pesquero del Estado de Campeche.

## ⇒ EJE VI.- INFRAESTRUCTURA PARA EL DESARROLLO

La clasificación del Gasto Programable concluye con el eje Estratégico de Infraestructura para el Desarrollo, que en este ejercicio ascendió a 717 millones 178 mil pesos destinados a infraestructura en comunicaciones y transportes.

La distribución es la siguiente:

	Importe (Miles de Pesos)
Secretaría de Obras Públicas y Comunicaciones	\$ 645,906
Secretaría de Gobierno (Dirección de Autotransporte)	19,857
FAFEF	51,415
<b>TOTAL</b>	<b>\$ 717,178</b>

Se realizaron obras de infraestructura industrial y comercial como paradores turísticos, construcción de plataformas y naves industriales, construcción, rehabilitación y mantenimiento de edificios públicos; estudios y proyectos; construcción de rastros en Calkiní y Palizada; adquisición de reservas territoriales para desarrollar áreas verdes, espacios abiertos y centros de recreación; construcción de casas de salud y unidades médicas; cocinas escolares en diversas localidades, así como, la ampliación y rehabilitación del hogar de ancianos.

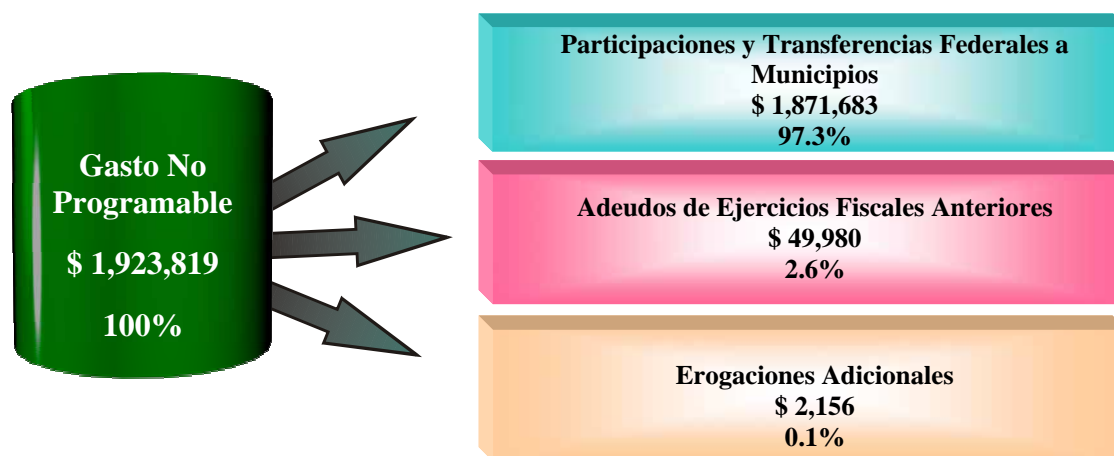
Asimismo, se ejecutaron obras de electrificación y alumbrado público; urbanización y pavimentación de calles; construcción, mantenimiento y rehabilitación de unidades deportivas y parques; construcción, reconstrucción y conservación de caminos rurales, carreteras alimentadoras y carreteras estatales; mantenimiento de aeropistas y puente de la unidad; telefonía rural; de agua potable y alcantarillado, entre otras.

De igual forma, se ejercieron los recursos de los programas de infraestructura básica para la atención de los pueblos indígenas y de provisiones salariales y económicas (Ramo 23) para energía eléctrica y modernización y ampliación de las carreteras.

## ✓ GASTO NO PROGRAMABLE

En el ejercicio 2007, el Gasto No Programable fue de 1 mil 923 millones 819 mil pesos, monto que comparado con los 1 mil 829 millones 761 mil pesos alcanza un crecimiento real de 0.3 por ciento.

El Gasto No Programable se distribuyó de la siguiente forma:



## ⇒ PARTICIPACIONES Y TRANSFERENCIAS FEDERALES A MUNICIPIOS

De enero a diciembre de 2007 se canalizó a municipios por concepto de Participaciones y Transferencias Federales un total de 1 mil 871 millones 683 mil pesos, cifra que presenta un decremento real de 0.5 por ciento con relación a lo erogado en 2006 que fue de 1 mil 795 millones 833 mil pesos.



La distribución de estos recursos es la siguiente:

(Miles de Pesos)

Municipio	Fondo Municipal de Participaciones	Apoyo a Juntas, Comisarias y Agencias	Programa de Inversión en Infraestructura para Juntas	Remuneraciones a Policías y Otros	PAFEF	APOYO PARA OBRAS	FIES	FEIEF	CDI	FAFEF	Fondo de Aportaciones Federales Ramo 33		PEMEX	Total
											FAIS	FORTAMUN		
Calakmul	\$ 42,077	\$ 1,377	\$ 1,000	\$ 4,987							\$ 21,844	\$ 7,566		\$ 78,851
Calkini	65,198	2,019	4,500	8,387	\$ 3,554			\$ 3,020	\$ 1,706	\$ 100	21,950	15,838		126,272
Campeche	260,972	2,425	6,000	44,047	21,528	\$ 19,647	\$ 13,581	10,816		22,261	52,285	75,884		529,446
Candelaria	56,514	1,330		5,271	11,909		1,734			504	31,111	11,757		120,130
Carmen	238,771	7,022	4,500	33,047				79			45,225	63,537	\$ 135,728	527,909
Champotón	88,838	5,961	6,000	10,625	4,406		1,620	7,201	669	965	32,315	24,183		182,783
Escárcega	75,357	2,010	1,000	9,749	1,498		902	5,363		792	26,340	15,919		138,930
Hecelchakán	48,771	1,397	500	8,040	3,625		1,599	657	2,858		12,317	8,569		88,333
Hopelchén	53,613	3,140	3,000	7,241	3,949		1,790	2,549	1,588		18,798	11,020		106,688
Palizada	39,433	239		4,800							3,746	2,634		50,852
Tenabo	40,143	167	1,500	5,124	513			1,000		1,293	4,602	2,875		57,217
<b>TOTAL</b>	<b>\$ 1,009,687</b>	<b>\$ 27,087</b>	<b>\$ 28,000</b>	<b>\$ 141,318</b>	<b>\$ 50,982</b>	<b>\$ 19,647</b>	<b>\$ 21,226</b>	<b>\$ 30,685</b>	<b>\$ 6,821</b>	<b>\$ 25,915</b>	<b>\$ 270,533</b>	<b>\$ 239,782</b>	<b>\$ 135,728</b>	<b>\$ 2,007,411</b>

## ⇒ ADEUDO EJERCICIOS FISCALES ANTERIORES

Los Adeudos de Ejercicios Fiscales Anteriores sumaron 49 millones 980 mil pesos, cifra superior en 42 por ciento en términos reales al compararla con los 33 millones 592 mil pesos erogados en 2006; se integra por los pagos a los proveedores de bienes y servicios del ejercicio inmediato anterior.

## ⇒ EROGACIONES ADICIONALES

En el ejercicio de nuestro análisis se realizaron pagos de intereses, descuentos y servicios bancarios, que conforman las Erogaciones Adicionales, por un monto de 2 millones 156 mil pesos.



GOBIERNO DEL ESTADO DE CAMPECHE

GASTO DEL GOBIERNO ESTATAL  
POR EJES ESTRATEGICOS  
(Miles de Pesos)

EJES / PROGRAMAS	PRESUPUESTO			VARIACION respecto a:		
	2006	2007		Presupuesto Original	REAL 2006	
	Ejercido	Original	Ejercido	Importe	%	%
<b>GASTO PROGRAMABLE</b>	<b>\$ 7,856,298</b>	<b>\$ 6,938,451</b>	<b>\$ 8,218,391</b>	<b>\$ 1,279,940</b>	<b>18.45</b>	<b>(0.18)</b>
<b>GOBIERNO DEMOCRATICO</b>	<b>838,682</b>	<b>767,442</b>	<b>880,513</b>	<b>113,071</b>	<b>14.73</b>	<b>0.18</b>
LEGISLAR	113,547	106,031	128,064	22,033	20.78	7.62
IMPARTIR JUSTICIA	125,178	130,347	135,928	5,581	4.28	3.61
DESARROLLO POLITICO	276,913	187,439	225,275	37,836	20.19	(22.37)
RELACIONES INSTITUCIONALES	139,518	137,362	171,674	34,312	24.98	17.41
DERECHOS HUMANOS Y GARANTIAS INDIVIDUALES	19,058	19,993	19,777	(216)	(1.08)	(0.98)
MODERNIZACION E INNOVACION GUBERNAMENTAL	13,901	13,726	17,048	3,322	24.20	17.02
RENDICION DE CUENTAS	150,567	172,544	182,747	10,203	5.91	15.81
<b>ESTADO DE DERECHO Y SEGURIDAD PUBLICA</b>	<b>373,829</b>	<b>539,053</b>	<b>475,578</b>	<b>(63,475)</b>	<b>(11.78)</b>	<b>21.39</b>
SEGURIDAD PUBLICA, PROCURACION DE JUSTICIA Y READAPTACION SOCIAL	348,635	416,931	435,618	18,687	4.48	19.23
PROTECCION CIVIL	9,653	107,020	23,727	(83,293)	(77.83)	134.54
ORDEN ADMINISTRATIVO	15,541	15,102	16,233	1,131	7.49	(0.33)
<b>EDUCACION Y DESARROLLO HUMANO</b>	<b>3,581,452</b>	<b>3,405,589</b>	<b>3,793,378</b>	<b>387,789</b>	<b>11.39</b>	<b>1.07</b>
EDUCACION	3,438,705	3,288,638	3,631,277	342,639	10.42	0.76
CULTURA	75,003	60,323	94,046	33,723	55.90	19.65
DEPORTE	67,744	56,628	68,055	11,427	20.18	(4.14)
<b>CALIDAD DE VIDA Y DESARROLLO SOCIAL</b>	<b>1,781,263</b>	<b>1,503,120</b>	<b>1,828,008</b>	<b>324,888</b>	<b>21.61</b>	<b>(2.08)</b>
DESARROLLO URBANO	412,873	289,277	323,113	33,836	11.70	(25.32)
VIVIENDA	36,454	27,175	39,048	11,873	43.69	2.21
SALUD PUBLICA	1,117,127	935,426	1,222,235	286,809	30.66	4.40
ASISTENCIA SOCIAL	189,923	227,240	215,880	(11,360)	(5.00)	8.46
EMPLEO	5,939	7,481	7,345	(136)	(1.82)	18.01
MEDIO AMBIENTE Y ECOLOGIA	18,947	16,521	20,387	3,866	23.40	2.67
<b>ACTIVIDADES PRODUCTIVAS Y PATRIMONIO FAMILIAR</b>	<b>468,117</b>	<b>348,281</b>	<b>523,736</b>	<b>175,455</b>	<b>50.38</b>	<b>6.76</b>
SECTOR PRIMARIO	171,017	157,697	256,369	98,672	62.57	43.04
SECTOR SECUNDARIO	25,932	24,824	26,724	1,900	7.65	(1.67)
TURISMO	158,579	63,111	136,283	73,172	115.94	(18.00)
SECTOR TERCIARIO	6,289	7,649	6,889	(760)	(9.94)	4.52
PARA DETONAR LA ECONOMIA DEL ESTADO	106,300	95,000	97,471	2,471	2.60	(12.51)
<b>INFRAESTRUCTURA PARA EL DESARROLLO</b>	<b>812,955</b>	<b>374,966</b>	<b>717,178</b>	<b>342,212</b>	<b>91.26</b>	<b>(15.82)</b>
COMUNICACIONES Y TRANSPORTES	812,955	374,966	717,178	342,212	91.26	(15.82)
<b>GASTO NO PROGRAMABLE</b>	<b>1,829,761</b>	<b>1,719,541</b>	<b>1,923,819</b>	<b>204,278</b>	<b>11.88</b>	<b>0.32</b>
PARTICIPACIONES Y TRANSFERENCIAS FEDERALES A MUNICIPIOS	1,795,833	1,668,541	1,871,683	203,142	12.17	(0.55)
ADEUDOS EJERCICIOS FISCALES ANTERIORES	33,592	50,000	49,980	(20)	(0.04)	41.97
EROGACIONES ADICIONALES	336	1,000	2,156	1,156	115.60	512.28
<b>TOTAL DE EGRESOS :</b>	<b>\$ 9,686,059</b>	<b>\$ 8,657,992</b>	<b>\$ 10,142,210</b>	<b>1,484,218</b>	<b>17.14</b>	<b>(0.09)</b>

Deflactado con el Índice Nacional de Precios al Consumidor de Campeche, Camp.

FUENTE : Secretaría de Finanzas y Administración.

**PROGRAMA DE APOYOS  
PARA EL FORTALECIMIENTO  
DE LAS ENTIDADES  
FEDERATIVAS  
(PAFEF) RAMO 39**



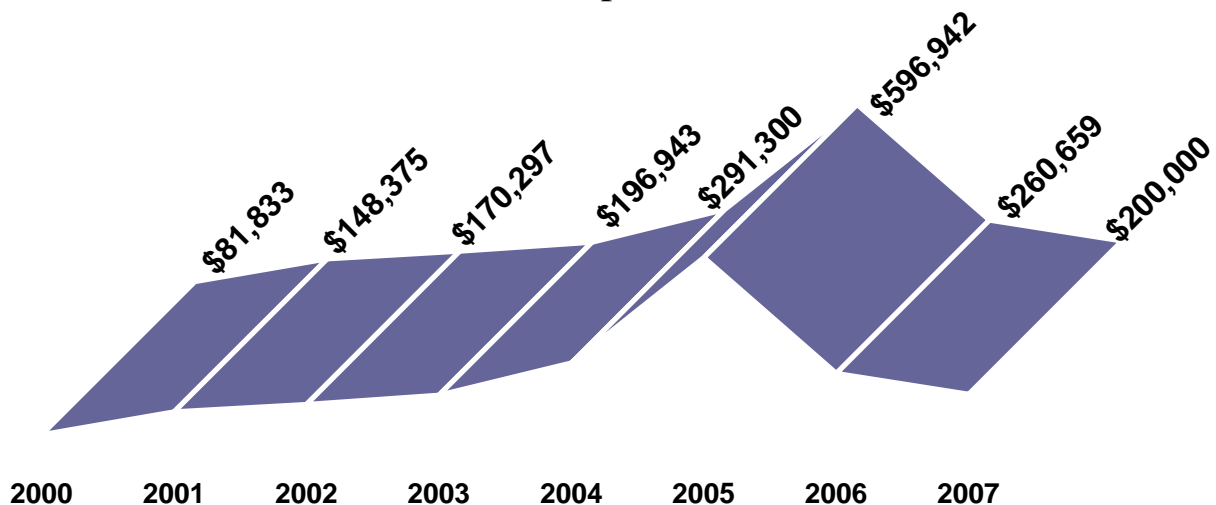
*PROGRAMA DE APOYOS PARA EL  
FORTALECIMIENTO DE LAS  
ENTIDADES FEDERATIVAS (PAFEF)*

*Ramo 39*

**E**n el ejercicio 2005 el estado de Campeche recibió a través del Ramo General 39 la aportación adicional de 400 millones de pesos y en enero de 2007 complementan dicha aportación con 200 millones de pesos para hacer un total de 600 millones de pesos, en respuesta a la Declaratoria a la Nación y Acuerdos de la Primera Convención Nacional Hacendaria del acuerdo de: “Reconocer la aportación del estado de Campeche a la producción petrolera, por lo cual se le otorgará un trato preferencial en el Presupuesto de Egresos de la Federación adecuado a su circunstancia particular” .

Los recursos para el Fortalecimiento de las Entidades Federativas a partir del año 2007 forman parte de los Fondos de Aportaciones Federales constituyendo el octavo fondo del Ramo 33.

Aportación de PAFEF  
2000-2007  
(miles de pesos)



Durante 2007 las erogaciones de estos recursos incluyendo refrendos, ascendieron a 277 millones 884 mil pesos, y fueron ejecutado principalmente por:

La Secretaría de Obras Públicas para la construcción de los rastros de Palizada y Calkiní; obras de electrificación en Calakmul y Candelaria; reconstrucción de caminos a zonas de producción; rehabilitación, reconstrucción y construcción de caminos rurales; construcción de casas de salud y cocinas escolares; rehabilitación del puente de la Unidad de Carmen–Champotón; obras de urbanización; construcción y reconstrucción de carreteras; infraestructura deportiva; rehabilitación de unidades básicas y rehabilitación de alumbrado público.

La rehabilitación de casas de salud en varias localidades la realizó la Secretaría de Salud; la Secretaría de Desarrollo Rural rehabilitó las naves de exposición ganadera en Champotón y las granjas porcícola en San Francisco Kobén, Hampolol y San Antonio Bobolá, Campeche; y el estudio de caracterización de la zona salto grande, Candelaria lo ejecutó la Secretaría de Ecología.

El Comité Estatal del Programa Administrador de Construcción de Escuelas canalizó los recursos para la construcción y equipamiento de escuelas de nivel medio superior y superior; y la Coordinación Estatal de Sitios y Monumentos del Patrimonio Cultural los destinó a la conservación, promoción y difusión de la imagen urbana de la entidad.

Por su parte, el Instituto de Vivienda de Campeche adquirió reserva territorial en el municipio de Champotón y apoyó a la vivienda con la rehabilitación de techos.

Al Instituto de Seguridad y Servicios Sociales de los Trabajadores del Estado de Campeche se le transfirieron recursos para el fortalecimiento del Fondo de Pensiones.

En los H. Ayuntamientos se realizaron obras de infraestructura urbana, pavimentación y repavimentación de calles; rehabilitación de edificios administrativos; de ampliación de redes de distribución de Agua Potable y alcantarillado; infraestructura deportiva; así como, obras de alumbrado público y programas de vivienda.



PROGRAMA DE APOYO PARA EL FORTALECIMIENTO DE LAS ENTIDADES FEDERATIVAS

PAFEF EXTRAORDINARIO 2006.- RECIBIDO 2007

NUMERO DEL PROGRAMA PROYECTO O ACCION	DENOMINACION Y/O DESCRIPCION DEL PROGRAMA, PROYECTO O ACCION	TOTAL
<b>CAPAE</b>		
<b>CONSTRUCCIÓN DE SISTEMAS DE AGUA POTABLE (CANCELADO)</b>		
<b>1.0</b>	<b>CAPECE</b>	<b>11,999,016.37</b>
<b>1.1</b>	<b>ESCUELAS DE NIVEL MEDIO SUPERIOR</b>	<b>11,999,016.37</b>
	COBACH NO. 16, CONST. Y EQUIP. DE 4 AULAS, 1 MICROLAB. Y SERVICIOS DE OBRA EXT. Y OBRA COMPLEMENTARIA, REHAB. TALLER DE COMPUTO Y SERV. SAN. EQUIP. 2 AULAS, ADOLFO LOPEZ MATEOS, ESCARCEGA	1,975,816.65
	COBACH EMSAD 19, CONSTRUCCION Y EQUIPAMIENTO DE 3 AULAS, 1 MICROLABORATORIO, TALLER DE COMPUTO, SERVICIOS SANITARIOS, OBRA COMPLEMENTARIA Y OBRA EXTERIOR, CONQUISTA CAMPESINA, CARMEN	2,411,692.40
	COBACH NO. 6, CONST. Y EQUIP. DE 3 AULAS, SERV. SAN., OBRA EXT. Y OBRA COMPL., ADECUACION DE LABOR. MULT. A 1 AULA Y 1 MICROLAB. EQUIP. TALLER DE COMPUTO Y 2 AULAS, MAMANTEL PUEBLO VIEJO, CARMEN	1,612,351.63
	CECYT PLANTEL CAMPECHE, EQUIPAMIENTO PARCIAL DE TALLER DE MECATRONICA, ADECUACION DE EDIFICIO "B1" Y CONSTRUCCION DE EDIFICIO "A", SAN FCO. DE CAMPECHE, CAMPECHE	3,999,888.67
	CBTA. NO. 15 REHABILITACION Y EQUIPAMIENTO PARCIAL DE EDIFICIOS "A", "B" Y TALLER AGROINDUSTRIAL DE CARNES, INCL. RED ELECTRICA EXTERIOR, (SANTA CRISTINA) CASTAMAY, CAMPECHE	999,980.86
	CBTA NO.- 169, CONSTRUCCIÓN Y EQUIPAMIENTO DE TALLER DE COMPUTO Y BIBLIOTECA, HECELCHAKÁN, CAMPECHE	999,286.16
<b>2.0</b>	<b>H. AYUNTAMIENTO DE CAMPECHE</b>	<b>10,999,984.45</b>
<b>2.1</b>	<b>URBANIZACIÓN</b>	<b>6,826,705.86</b>
	REHABILITACIÓN DEL ALUMBRADO PUBLICO EN LA AV. ALVAREZ BARRET ENTRE PEDRO SAINZ DE BARANDA Y ADOLFO RUIZ CORTINEZ, AREA AH-KIM-PECH, SAN FCO. DE CAMPECHE	239,510.41
	REHABILITACIÓN DEL ALUMBRADO PUBLICO EN LA AV. PATRICIO TRUEBA DE REGIL ENTRE LA AV. LUIS DONALDO COLOSIO Y LA AV. JOSE LOPEZ PORTILLO, COL. SAN RAFAEL, SAN FCO. DE CAMPECHE	2,352,000.89
	REHABILITACIÓN DEL ALUMBRADO PUBLICO EN LA AV. MAESTROS CAMPECHANOS ENTRE LA AV. JOSE LOPEZ PORTILLO Y LA AUTOPISTA CAMPECHE-CHAMPOTÓN. COL. LAZARO CARDENAS, SAN FCO. DE CAMPECHE	2,043,059.70
	JARDINERIA DE LA AV. CENTRAL ENTRE CIRCUITO BALUARTES Y AV. LUIS DONALDO COLOSIO Y DE LA AV. PATRICIO TRUEBA ENTRE AV. LUIS DONALDO COLOSIO Y AV. FRACCIONRAMA 2000, SAN FCO. DE CAMPECHE, CAMPECHE	119,639.09
	SEÑALIZACIÓN DE LA AV. MAESTROS CAMPECHANOS Y AV. PATRICIO TRUEBA ENTRE EL ENTRONQUE DE LA AUTOPISTA Y LA AV. LUIS DONALDO COLOSIO, SAN FCO. DE CAMPECHE, CAMPECHE	167,875.28
	REHABILITACIÓN DE POSTES DEL ALUMBRADO PÚBLICO EN LA AV. PEDRO SAINZ TRAMO DEL NELSON BARRERA AL MONUMENTO JUSTO SIERRA; AV. AH-KIM-PECH, AV. MARIA LAVALLE, SAN FRANCISCO DE CAMPECHE, CAMPECHE	436,555.62
	REHABILITACIÓN DEL ALUMBRADO PÚBLICO (ADQUISICIÓN DE MATERIAL ELÉCTRICO) PARA LAS PRINCIPALES AVENIDAS, PLAZAS Y CENTRO HISTORICO DE LA CIUDAD, SAN FCO. DE CAMPECHE, CAMPECHE	104,256.47
	REHABILITACIÓN DEL ALUMBRADO PÚBLICO EN LA AVENIDA HEROES DE NACOZARI ENTRE LOPEZ PORTILLO Y CARRETERA FEDERAL (ENTRADA A CHINA), SAN FRANCISCO DE CAMPECHE, CAMPECHE	233,283.94
	REHABILITACIÓN DEL ALUMBRADO PÚBLICO EN LA AV. PEDRO SAINZ DE BARANDA ENTRE IMI II Y GASOLINERIA, SAN FRANCISCO DE CAMPECHE, CAMPECHE	396,241.65
	CONSERVACION Y MANTENIMIENTO DE GUARNICIONES EN AV. DE LA CIUDAD, SAN FCO. DE CAMPECHE	358,692.41
	CONSTRUCCION Y EQUIPAMIENTO DE CISTERNA EN EL PARQUE DE LAS AMERICAS Y SAN MARTIN EN SAN FCO. DE CAMPECHE	40,709.98
	REFORESTACION Y RIEGO DE PLANTAS EN LA AV. LOPEZ PORTILLO EN SAN FCO. DE CAMPECHE	102,713.52
	REHABILITACION DE JUEGOS INFANTILES EN DIVERSOS PARQUES DE LA CIUDAD DE SAN FCO. DE CAMPECHE	232,166.90
<b>2.2</b>	<b>PAVIMENTACIÓN</b>	<b>1,733,256.62</b>
	REPAVIMENTACIÓN CON MORTERO ASFALTICO EN LA AV. JUSTO SIERRA ENTRE AV. 16 DE SEPTIEMBRE Y AV. ADOLFO RUIZ CORTINES Y CALLE BRAVO, BARRIO SAN ROMAN, CAMPECHE	235,300.16
	REPAVIMENTACIÓN CON MORTERO ASFALTICO EN LA AV. MAESTROS CAMPECHANOS ENTRE AUTOPISTA Y AV. JOSE LOPEZ PORTILLO, COL. LAZARO CARDENAS, CAMPECHE	650,832.38
	REPAVIMENTACIÓN CON MORTERO ASFALTICO EN LA AV. PATRICIO TRUEBA DE REGIL ENTRE AV. JOSE LOPEZ PORTILLO Y AV. LUIS DONALDO COLOSIO, COL. SAN RAFAEL, CAMPECHE	847,124.08
<b>2.3</b>	<b>EDIFICIOS ADMINISTRATIVOS</b>	<b>549,117.96</b>
	REHABILITACION DEL PALACIO MUNICIPAL (SERVICIOS SANITARIOS) SAN FCO. DE CAMPECHE	384,979.14
	REHABILITACION DEL PALACIO MUNICIPAL (TRABAJOS DE CANCELERIA, PINTURA Y RESTAURACION DEL ESCUDO) SAN FCO. DE CAMPECHE	164,138.82
<b>2.4</b>	<b>AGUA POTABLE</b>	<b>199,999.77</b>
	REHABILITACION DE LA RED DE DISTRIBUCION DE AGUA POTABLE EN DIVERSAS CALLES DE LA CIUDAD DE SAN FRANCISCO DE CAMPECHE	199,999.77
<b>2.5</b>	<b>ALCANTARILLADO</b>	<b>53,330.28</b>
	CONSERVACION Y MANTENIMIENTO DEL CENTRO HISTORICO DE SAN FCO. DE CAMPECHE	53,330.28
<b>2.6</b>	<b>INFRAESTRUCTURA DEPORTIVA</b>	<b>637,573.96</b>
	REHABILITACIÓN DE CANCHA DE USOS MÚLTIPLES EN EL FOVISSSTE PABLO GARCIA, SAN FRANCISCO DE CAMPECHE, CAMPECHE	473,121.66
	MEJORAMIENTO DE LA IMAGEN URBANA (ADQUISICIÓN DE TRACTOPODADORAS PARA MANTENIMIENTO DE AREAS VERDES Y CAMPOS DEPORTIVOS), SAN FRANCISCO DE CAMPECHE	164,452.30
<b>2.7</b>	<b>REUBICACION DE FIBRA OPTICA (TELMEX) AV. SOLIDARIDAD NACIONAL</b>	<b>1,000,000.00</b>
	REUBICACION DE LA FIBRA OPTICA (TELMEX) EN LA AV. SOLIDARIDAD NACIONAL Y CARRETERA ANTIGUA A HAMPOLLOL, SAN FCO. DE CAMPECHE	1,000,000.00





PROGRAMA DE APOYO PARA EL FORTALECIMIENTO DE LAS ENTIDADES FEDERATIVAS

PAFEF EXTRAORDINARIO 2006.- RECIBIDO 2007

NUMERO DEL PROGRAMA PROYECTO O ACCION	DENOMINACION Y/O DESCRIPCION DEL PROGRAMA, PROYECTO O ACCION	TOTAL
<b>3.0</b>	<b>H. AYUNTAMIENTO DE CANDELARIA</b>	<b>5,716,752.33</b>
<b>3.1</b>	<b>CONSTRUCCIÓN DE LA AV. PRINCIPAL DE CANDELARIA 2DA. ETAPA (TERMINACIÓN) OBRAS DE ALBAÑILERIA, TERRACERIAS, PAVIMENTOS, SEÑALAMIENTOS Y JARDINERIA</b>	<b>4,967,445.13</b>
	CONSTRUCCIÓN DE LA AV. PRINCIPAL DE CANDELARIA 2DA. ETAPA (TERMINACIÓN) OBRAS DE ALBAÑILERIA, TERRACERIAS, PAVIMENTOS, SEÑALAMIENTOS Y JARDINERIA, CANDELARIA	3,117,216.02
	CONSTRUCCIÓN DE LA AV. PRINCIPAL DE CANDELARIA 2DA. ETAPA (TERMINACIÓN) OBRAS DE SEÑALAMIENTOS Y JARDINERIA, CANDELARIA	1,850,229.11
<b>3.2</b>	<b>CONSTRUCCION DE MALECON DE CANDELARIA (AMPLIACION)</b>	<b>749,307.20</b>
	CONSTRUCCION DE ACCESO AL MALECON DE CANDELARIA (DE LA AV. AL MALECÓN)	749,307.20
<b>4.0</b>	<b>H. AYUNTAMIENTO DE CALKINÍ</b>	<b>3,232,829.68</b>
<b>4.1</b>	<b>CONSTRUCCIÓN DEL RASTRO MUNICIPAL (CANCELADA)</b>	
<b>4.2</b>	<b>PAVIMENTACIÓN DE CALLES, EN EL MUNICIPIO DE CALKINÍ Y AGUA POTABLE, EN EL MUNICIPIO DE CALKINÍ</b>	<b>1,997,552.31</b>
	AMPLIACIÓN DE 303.00 ML. DE AGUA POTABLE DE 8" Y 200.00 ML. DE 4" EN CALLES 30 Y 23, CALKINÍ	273,985.30
	PAVIMENTACIÓN DE 2,110.00 M2 EN CALLE 30 ENTRE 19 Y FRACC.LAS FLORES, CALKINÍ	312,130.05
	REPAVIMENTACIÓN DE 4,037 M2 EN CALLE 30 ENTRE FRACC. LAS FLORES Y CALLE 15, CALKINÍ	151,954.75
	PAVIMENTACIÓN DE 10,348.10 M2 DE VARIAS CALLES EN LA LOCALIDAD DE BECAL, CALKINÍ	1,259,482.21
<b>4.3</b>	<b>URBANIZACIÓN EN DZITBALCHE</b>	<b>996,683.88</b>
	CONSTRUCCIÓN DE 851.675 M2 DE BANQUETAS Y DE 773.50 ML DE GUARNICIONES EN LA CALLE 18 DE LA LOCALIDAD DE DZIBALCHE, MPIO. DE CALKINÍ	499,335.91
	CONSTRUCCIÓN DE 958.500 M2 DE ANDADOR DE CONCRETO RUMBO A LA ESCUELA CONALEP EN LA LOCALIDAD DE DZITBALCHE, MPIO. DE CALKINÍ	497,347.97
<b>4.4</b>	<b>PROGRAMA DE TECHOS DE LAMINA 2007</b>	<b>238,593.49</b>
	TECHOS DE LAMINA DE ZINTROALUM, VARIAS LOCALIDADES, CALKINÍ	238,593.49
<b>5.0</b>	<b>C.F.E.</b>	<b>2,433,333.00</b>
<b>5.1</b>	<b>CONSTRUCCIÓN DE SUBESTACIÓN ELÉCTRICA Y LÍNEA DE TRANSMISIÓN EN XPUJIL, C.M.</b>	<b>2,433,333.00</b>
	CONSTRUCCIÓN DE SUBESTACIÓN ELÉCTRICA Y LÍNEA DE TRANSMISIÓN EN XPUJIL, C.M.	2,433,333.00
<b>6.0</b>	<b>H. AYUNTAMIENTO DE CHAMPOTÓN</b>	<b>5,148,542.18</b>
<b>6.1</b>	<b>CONSTRUCCIÓN DEL RASTRO MUNICIPAL</b>	<b>3,615,372.26</b>
	CONSTRUCCIÓN DEL RASTRO MUNICIPAL (PRIMERA ETAPA), CHAMPOTÓN	3,382,592.26
	CONSTRUCCIÓN DEL RASTRO MUNICIPAL (PRIMERA ETAPA) INDIRECTOS, CHAMPOTÓN	232,780.00
<b>6.2</b>	<b>PROGRAMA DE TECHOS DE LAMINAS 2007</b>	<b>1,533,169.92</b>
	TECHOS DE LAMINA DE ZINTROALUM, VARIAS, CHAMPOTÓN	1,287,552.00
	TECHOS DE LAMINA DE ZINTROALUM, VARIAS LOCALIDADES, CHAMPOTÓN	245,617.92
<b>7.0</b>	<b>H. AYUNTAMIENTO DE HECELCHAKÁN</b>	<b>3,625,007.24</b>
<b>7.1</b>	<b>AGUA POTABLE EN HECELCHAKÁN</b>	<b>2,954,672.24</b>
<b>7.1.1</b>	<b>AMPLIACIÓN</b>	<b>1,554,387.30</b>
	AMPLIACIÓN DE RED DE AGUA POTABLE EN LA COLONIA TACUBAYA, HECELCHAKÁN	565,188.62
	AMPLIACIÓN DE RED DE AGUA POTABLE EN EL FRACCIONAMIENTO COBACH, HECELCHAKÁN	989,198.68
<b>7.1.2</b>	<b>CONSTRUCCIÓN</b>	<b>1,400,284.94</b>
	PERFORACIÓN Y EQUIPAMIENTO DE POZO PARA AGUA POTABLE EN LA COLONIA TACUBAYA, HECELCHAKÁN	691,942.68
	PERFORACIÓN Y EQUIPAMIENTO DE POZO PARA AGUA POTABLE EN EL FRACC. COBACH, HECELCHAKÁN	708,342.26
<b>7.2</b>	<b>PROGRAMA DE TECHOS DE LAMINAS 2007</b>	<b>670,335.00</b>
	TECHOS DE LAMINA DE ZINTROALUM, EN LAS LOCALIDADES DE CUMPICH Y DZOTCHEN, HECELCHAKÁN	446,559.75
	TECHOS DE LAMINA DE ZINTROALUM, EN LAS LOCALIDADES DE POMUCH,HECELCHAKAN YAXHALTUN,MONTEBELLO,POCBOC,DZOTCHEN,STA. CRUZ Y CHUNKANAN, HECELCHAKÁN	223,775.25
<b>8.0</b>	<b>H. AYUNTAMIENTO DE HOPELCHEN</b>	<b>3,009,760.40</b>
<b>8.1</b>	<b>CONSTRUCCIÓN DE UNIDAD BÁSICA DE REHABILITACIÓN</b>	<b>599,598.45</b>
	CONSTRUCCIÓN DE UNIDAD BÁSICA DE REHABILITACIÓN, BOLONCHEN DE REJÓN, HOPELCHEN	599,598.45
<b>8.2</b>	<b>PROGRAMA DE TECHOS DE LAMINAS 2007</b>	<b>2,410,161.95</b>
	TECHOS DE LAMINA DE ZINTROALUM, VARIAS LOCALIDADES, HOPELCHEN	2,410,161.95
<b>9.0</b>	<b>H. AYUNTAMIENTO DE ESCARCEGA</b>	<b>1,498,435.29</b>
<b>9.1</b>	<b>DRENAJE PLUVIAL DE ESCARCEGA C.M.</b>	<b>1,498,435.29</b>
	CONSTRUCCIÓN DE 150 M.L. DE DRENAJE PLUVIAL, ESCARCEGA	1,498,435.29
	PENDIENTE DE ASIGNAR	
<b>10.0</b>	<b>H. AYUNTAMIENTO DE TENABO</b>	<b>96,872.75</b>
<b>10.1</b>	<b>PROGRAMA DE TECHOS DE LAMINAS 2007</b>	<b>96,872.75</b>
	TECHOS DE LAMINA DE ZINTROALUM, VARIAS LOCALIDADES, TENABO, CAMPECHE	96,872.75



PROGRAMA DE APOYO PARA EL FORTALECIMIENTO DE LAS ENTIDADES FEDERATIVAS

PAFEF EXTRAORDINARIO 2006.- RECIBIDO 2007

NUMERO DEL PROGRAMA PROYECTO O ACCION	DENOMINACION Y/O DESCRIPCION DEL PROGRAMA, PROYECTO O ACCION	TOTAL
<b>11.0</b>	<b>SALUD</b>	<b>1,992,784.37</b>
<b>11.1</b>	<b>REHABILITACIÓN DE CASAS DE SALUD</b> REHABILITACIÓN DE CASAS DE SALUD, VARIAS LOCALIDADES	<b>1,992,784.37</b> 1,992,784.37
<b>12.0</b>	<b>SEOPC</b>	<b>144,695,993.00</b>
<b>12.1</b>	<b>RASTROS (CAMPECHE, PALIZADA Y CALKINI)</b> CONSTRUCCION DEL RASTRO DE CALKINI C.M. CALKINI CONSTRUCCION DEL RASTRO DE PALIZADA, PALIZADA PENDIENTE DE ASIGNAR	<b>35,866,492.05</b> 16,787,234.61 19,079,257.44
<b>12.2</b>	<b>ELECTRIFICACIÓN (CALAKMUL Y CANDELARIA)</b> CONSTRUCCIÓN DE LINEA DE MEDIA TENSIÓN DE ENERGIA ELÉCTRICA EN EL DESENGAÑO-TRES REYES, CANDELARIA CONSTRUCCIÓN DE LINEA DE MEDIA TENSIÓN DE ENERGIA ELÉCTRICA ENTRONQUE MACHETAZO-LA LUCHA, CANDELARIA CONSTRUCCIÓN DE LINEA DE MEDIA TENSIÓN DE ENERGIA ELÉCTRICA TRES REYES-ALIANZA PRODUCTORA, CANDELARIA CONSTRUCCION DE LINEA DE MEDIA TENSION DE ENERGIA ELECTRICA EN EL MANANTIAL-LA VICTORIA, CALAKMUL CONSTRUCCION DE LINEA DE MEDIA TENSION DE ENERGIA ELECTRICA EN EL CARMEN II-CAÑA BRAVA, CALAKMUL CONSTRUCCION DE LINEA DE MEDIA TENSION DE ENERGIA ELÉCTRICA 33 KV FELIPE ANGELES-BLASILLO,CALAKMUL CONSTRUCCION DE LINEA DE MEDIA TENSION DE ENERGIA ELÉCTRICA 33 KV SANTA ROSA-CARLOS A. CONSTRUCCION DE LINEA DE MEDIA TENSION DE ENERGIA ELÉCTRICA ENTRONQUE LA LUCHA-NUevo PROGRESO, CONSTRUCCIÓN DE RED DE BAJA TENSIÓN DE ENERGIA ELÉCTRICA EN ALIANZA PRODUCTORA, CANDELARIA CONSTRUCCIÓN DE RED DE BAJA TENSIÓN DE ENERGIA ELÉCTRICA EN LA LOCALIDAD LA LUCHA, CANDELARIA CONSTRUCCIÓN DE RED DE BAJA TENSIÓN DE ENERGIA ELÉCTRICA EN LA LOCALIDAD TRES REYES, CANDELARIA CONSTRUCCIÓN DE LINEA DE MEDIA TENSIÓN DE ENERGIA ELÉCTRICA EN 33 KVA ENTRONQUE SANTA ROSA EL CERRO DE LAS FLORES, CALAKMUL CONSTRUCCIÓN DE RED DE BAJA TENSIÓN DE ENERGIA ELECTRICA EN LA LOCALIDAD HERMENEGILDO GALEANA, CONSTRUCCIÓN DE RED DE BAJA TENSIÓN DE ENERGIA ELÉCTRICA EN LA LOCALIDAD CERRO DE LAS FLORES, CONSTRUCCIÓN DE RED DE BAJA TENSION DE ENERGIA ELECTRICA EN LA LOCALIDAD LA VICTORIA, CALAKMUL CONSTRUCCION DE RED DE BAJA TENSION DE ENERGIA ELECTRICA EN CAÑA BRAVA, CALAKMUL CONSTRUCCION DE RED DE BAJA TENSION DE ENERGIA ELECTRICA EN LA LOCALIDAD FELIPE ANGELES, CALAKMUL CONSTRUCCION DE RED DE BAJA TENSION DE ENERGIA ELECTRICA EN LA LOC. LAZARO CARDENAS,CALAKMUL CONSTRUCCION DE RED DE BAJA TENSION DE ENERGIA ELECTRICA EN LA LOC. LOS ALACRANES, CALAKMUL CONSTRUCCION DE RED DE BAJA TENSION DE ENERGIA ELECTRICA EN LA LOC. NUEVO PROGRESO, CALAKMUL CONSTRUCCION DE RED DE BAJA TENSION DE ENERGIA ELECTRICA EN LA LOC. CARLOS A. MADRAZO, CALAKMUL CONSTRUCCION DE RED DE BAJA TENSION DE ENERGIA ELECTRICA EN LA LOC. DE BLASILLO, CALAKMUL CONSTRUCCIÓN DE UNA FASE DE MEDIA TENSIÓN DE ENERGIA ELÉCTRICA EN 33KV TOMAS AZNAR-LOS ANGELES (1 FASE), LOS ANGELES, CALAKMUL CONSTRUCCIÓN DE UNA FASE DE MEDIA TENSIÓN DE ENERGIA ELÉCTRICA EN 33KV LOS ANGELES-SANTA ROSA (1 FASE), SANTA ROSA, CALAKMUL	<b>40,139,504.26</b> 3,051,434.31 1,207,574.64 2,373,460.43 1,249,104.71 1,906,469.70 3,632,132.32 2,528,204.66 1,823,034.00 1,449,047.55 1,370,246.65 1,004,786.17 266,334.22 824,426.64 732,314.34 894,656.74 579,174.95 1,544,897.53 2,441,573.13 1,426,339.90 1,064,762.33 646,016.55 1,783,879.94 3,133,267.94 3,206,364.91
<b>12.3</b>	<b>CAMINOS A ZONAS DE PRODUCCIÓN</b> RECONSTRUCCIÓN DEL CAMINO DE ACCESO A LA ZONA DE PRODUCCIÓN DE XMABEN, HOPELCHEN RECONSTRUCCIÓN DEL CAMINO DE ACCESO A LA ZONA DE PRODUCCIÓN DE LOS MANANTIALES, CARMEN RECONSTRUCCIÓN DEL CAMINO DE ACCESO A ZONA DE PRODUCCIÓN DE ADOLFO LOPEZ MATEOS, ESCARCEGA RECONSTRUCCIÓN DEL CAMINO DE ACCESO A ZONA DE PRODUCCIÓN DE SAN ANTONIO CARDENAS KM. 0+000-8+360, RECONSTRUCCION DEL CAMINO DE ACCESO A ZONAS DE PRODUCCION VILLAMADERO (OBRAS DE DRENAJE), VILLAMADERO, CHAMPOTON RECONSTRUCCION DEL CAMINO DE ACCESO A ZONAS DE PRODUCCION DE VICENTE GUERRERO, CHAMPOTON RECONSTRUCCION DEL CAMINO DE ACCESO A ZONAS DE PRODUCCION DE MIGUEL COLORADO,CHAMPOTON RECONSTRUCCION DEL CAMINO DE ACCESO A ZONAS DE PRODUCCION DE CAÑAVERAL, CHAMPOTÓN RECONSTRUCCION DE CAMINO DE ACCESO A ZONA DE PRODUCCION DE POMUCH (HUMPETZQUIN),HECELCHAKAN, RECONSTRUCCION DE CAMINO DE ACCESO A ZONA DE PRODUCCION DE SAN FRANCISCO KOBEN, CAMPECHE,	<b>9,617,400.56</b> 4,127,364.49 2,879,543.51 0.00 370,881.88 2,239,610.68 0.00
<b>12.4</b>	<b>CAMINOS RURALES (REHABILITACIÓN, RECONSTRUCCIÓN Y CONSTRUCCIÓN)</b> CONSTRUCCIÓN DEL CAMINO E.C.(SOLIDARIDAD-EL DESENGAÑO)-SANTÁ ROSA, CANDELARIA CONSTRUCCIÓN DEL CAMINO DE ACCESO A RICARDO FLORES MAGON, CALAKMUL, CANCELADA CONSTRUCCIÓN DEL CAMINO DE ACCESO A RAMÓN CORONA, HOPELCHEN, CANCELADA CONSTRUCCIÓN DEL CAMINO DE ACCESO A XCANAHALTUN HUECHIL UNIDOS, HOPELCHEN, CANCELADA CONSTRUCCIÓN DEL CAMINO ALIANZA PRODUCTORA -LA UNIÓN-LA PAZ, ALIANZA PRODUCTORA, SUBTRAMO:KM 0+000 -KM 10+000, CANDELARIA RECONSTRUCCION DEL CAMINO MOQUEL -SAN JOSE CARPIZO 2-SAN JOSE CARPIZO) 2A.ETAPA, SAN JOSE CARPIZO	<b>12,502,871.41</b> 3,680,714.60 8,239,030.09 583,126.72
<b>12.5</b>	<b>CONSTRUCCIÓN DE CASAS DE SALUD</b> CONSTRUCCION DE CASA DE SALUD EN LA LOC. EL TABLON, CANDELARIA CONSTRUCCION DE CASA DE SALUD LOC. EL ENCANTO, CANDELARIA CONSTRUCCION DE CASA DE SALUD EN LA LOC. CARLOS SANSORES PEREZ, CANDELARIA, CANCELADA CONSTRUCCION DE CASA DE SALUD EN LA LOC. NUCLEO AGRARIO SOLIDARIDAD, CANDELARIA CONSTRUCCIÓN DE CASA DE SALUD EN LA LOC. SANTA ROSA, CANDELARIA CONSTRUCCIÓN DE CASA DE SALUD EN LA LOCALIDAD DE SAN MIGUEL, CALAKMUL	<b>2,836,196.16</b> 531,122.02 692,863.64 0.00 534,591.93 544,955.79 532,662.78



PROGRAMA DE APOYO PARA EL FORTALECIMIENTO DE LAS ENTIDADES FEDERATIVAS

PAFEF EXTRAORDINARIO 2006.- RECIBIDO 2007

NUMERO DEL PROGRAMA PROYECTO O ACCION	DENOMINACION Y/O DESCRIPCION DEL PROGRAMA, PROYECTO O ACCION	TOTAL
<b>12.6</b>	<b>CONSTRUCCION DE COCINAS ESCOLARES</b>	<b>7,816,613.28</b>
	CONSTRUCCIÓN DE COCINA ESCOLAR EN AGUACATAL, CARMEN	661,607.82
	CONSTRUCCIÓN DE COCINA ESCOLAR EN PEJELAGARTO, CANDELARIA	485,864.76
	CONSTRUCCIÓN DE COCINA ESCOLAR EN CONSTITUCIÓN, CALAKMUL	484,451.67
	CONSTRUCCIÓN DE COCINA ESCOLAR EN RIVERA SANTA ISABEL, PALIZADA	689,660.34
	CONSTRUCCION DE COCINA ESCOLAR EN CHUN EK, HOPELCHEN	633,548.56
	CONSTRUCCION DE COCINA ESCOLAR EN ISLA ARENA, CALKINI	485,388.69
	CONSTRUCCION DE COCINA ESCOLAR EN SAN VICENTE CUMPICH, HECELCHAKAN	529,615.47
	CONSTRUCCION DE COCINA ESCOLAR EN POCYAXUM, CAMPECHE	527,280.19
	CONSTRUCCION DE COCINA ESCOLAR EN CHUNKANAN, HECELCHAKAN	501,946.14
	CONSTRUCCIÓN DE COCINA ESCOLAR, EN SAN NICOLAS, CALKINI	489,959.95
	CONSTRUCCIÓN DE COCINA ESCOLAR, EN MAMANTEL, PUEBLO VIEJO, CARMEN	661,435.80
	CONSTRUCCIÓN DE COCINA ESCOLAR EN RIBERA SAN ISIDRO, PALIZADA	0.00
	CONSTRUCCIÓN DE COCINA ESCOLAR EN EL GALLO, ESCARCEGA	514,566.08
	CONSTRUCCIÓN DE COCINA ESCOLAR EN CARLOS SALINAS DE GORTARI, CHAMPOTON	591,057.25
	CONSTRUCCIÓN DE COCINA ESCOLAR EN LA LOCALIDAD DE LA ESPERANZA, MUNICIPIO DE ESCARCEGA	560,230.56
<b>12.7</b>	<b>REHABILITACIÓN DEL PUENTE DE LA UNIDAD CD. DEL CARMEN-CHAMPOTÓN KM. 38+200 (INICIO) EN EL MUNICIPIO DE CARMEN</b>	<b>13,652,962.61</b>
	REHABILITACIÓN DEL PUENTE DE LA UNIDAD CD. DEL CARMEN-CHAMPOTÓN KM. 38+200 (INICIO) EN EL MUNICIPIO DE CARMEN	13,652,962.61
<b>12.8</b>	<b>URBANIZACIÓN</b>	<b>4,423,575.98</b>
	FRACCIONAMIENTO EXHACIENDA KALA (CONSTRUCCIÓN DE DRENAJE SANITARIO AREA DE VIVIENDA ESTATAL, SAN FCO. DE CAMPECHE, CAMPECHE	3,000,185.10
	FRACCIONAMIENTO EXHACIENDA KALA (CONSTRUCCIÓN DE DRENAJE SANITARIO AREA DE VIVIENDA ECONOMICA 2), SAN FRANCISCO DE CAMPECHE, CAMPECHE	1,423,390.88
<b>12.9</b>	<b>CARRETERAS</b>	<b>17,840,376.69</b>
	MODIFICACIÓN DEL TRAZO DE LA CARRETERA CD. DEL CARMEN-CAMPECHE, TRAMO: SABANCUY-CAMPECHE, SUBTRAMO: KM 221+000 AT-KM 222+300 AT, CHAMPOTÓN	1,749,864.60
	MODIFICACIÓN DEL TRAZO DE LA CARRETERA CD. DEL CARMEN-CAMPECHE, TRAMO: SABANCUY-CAMPECHE, SUBTRAMO: KM 227+000+745.83 AT-KM 233+000 AT, CHAMPOTÓN	8,594,490.64
	MODIFICACIÓN DEL TRAZO DE LA CARRETERA CD. DEL CARMEN-CAMPECHE, TRAMO: SABANCUY-CAMPECHE, SUBTRAMO: KM 224+000 AT-KM 228+500 AT=227-745.83, CHAMPOTÓN	7,496,021.45
<b>13.0</b>	<b>INVICAM</b>	<b>958,971.20</b>
<b>13.1</b>	<b>APOYO A LA VIVIENDA</b>	<b>958,971.20</b>
	REHABILITACION DE TECHOS CON LAMINA DE ZINC ALUMINIO LOC. VARIAS, CAMPECHE	931,040.00
	REHABILITACION DE TECHOS CON LAMINAS DE ZINC ALUMINIO LOC. VARIAS, CAMPECHE (INDIRECTOS)	27,931.20
<b>14.0</b>	<b>ISSSTECAM</b>	<b>184,856.00</b>
<b>14.1</b>	<b>APORTACIÓN AL FONDO DE PENSIONES</b>	<b>184,856.00</b>
	<b>TOTAL DE LA INVERSIÓN</b>	<b>195,593,138.26</b>
	<b>PENDIENTE DE AUTORIZAR POR SEDESOL</b>	
	<b>TOTAL INVERSIÓN</b>	<b>195,593,138.26</b>
	<b>PRODUCTOS FINANCIEROS</b>	
<b>15.0</b>	<b>SEOPC</b>	<b>2,547,936.34</b>
<b>15.1</b>	<b>URBANIZACIÓN</b>	<b>2,465,941.36</b>
	MALECON DE CAMPECHE (MANTENIMIENTO Y REPOSICIÓN DE PLANTAS, TRAMO: GLORIETA JUSTO SIERRA MENDEZ A LA GLORIETA PEDRO SAINZ DE BARANDA), SAN FRANCISCO DE CAMPECHE, CAMPECHE.	431,086.67
	MALECON DE CAMPECHE (SUMINISTRO DE PLANTAS PARA REFORESTACIÓN CON TIERRA Y PASTO, TRAMO: GLORIETA PEDRO SAINZ DE BARANDA A LA DARSENA DE SAN FRANCISCO), SAN FRANCISCO DE CAMPECHE, CAMPECHE.	269,917.78
	MALECON DE CAMPECHE (MANTENIMIENTO GENERAL DE PINTURA TRAMO: GLORIETA PEDRO SAINZ DE BARANDA A LA DARSENA DE SAN FRANCISCO) SAN FRANCISCO DE CAMPECHE, CAMPECHE.	509,382.10
	MALECON DE CAMPECHE (MANTENIMIENTO DE LA PISTA DE TROTE TRAMO: GLORIETA JUSTO SIERRA MENDEZ A LA GLORIETA PEDRO SAINZ DE BARANDA), SAN FRANCISCO DE CAMPECHE, CAMPECHE.	230,924.39
	MALECON DE CAMPECHE (MANTENIMIENTO GENERAL DE PINTURA DEL TRAMO: GLORIETA JUSTO SIERRA MENDEZ A LA GLORIETA PEDRO SAINZ DE BARANDA), SAN FRANCISCO DE CAMPECHE, CAMPECHE.	554,466.72
	MALECON DE CAMPECHE (SEÑALAMIENTO HORIZONTAL) TRAMO: KM 0+000-KM 5+350, SAN FRANCISCO DE CAMPECHE, CAMPECHE.	224,512.20
	MALECON DE CAMPECHE (MANTENIMIENTO DE LA PISTA DE TROTE TRAMO: GLORIETA A PEDRO SAINZ DE BARANDA A LA DARSENA DE SAN FRANCISCO, SAN FRANCISCO DE CAMPECHE, CAMPECHE.	245,651.50



PROGRAMA DE APOYO PARA EL FORTALECIMIENTO DE LAS ENTIDADES FEDERATIVAS

PAFEF EXTRAORDINARIO 2006.- RECIBIDO 2007

NUMERO DEL PROGRAMA PROYECTO O ACCION	DENOMINACION Y/O DESCRIPCION DEL PROGRAMA, PROYECTO O ACCION	TOTAL
15.2	<b>INFRAESTRUCTURA DEPORTIVA</b> UNIDAD DEPORTIVA 20 DE NOVIEMBRE (REHABILITACIÓN DE ACOMETIDA ELECTRICA EN EL CAMPO DE SOFTBOL Y TRABAJO EN AREAS DEL PREGO GALERA) SAN FRANCISCO DE CAMPECHE, CAMPECHE.	81,994.98 81,994.98
16.0	<b>H. AYUNTAMIENTO DE CAMPECHE</b>	<b>1,315,993.34</b>
16.1	<b>URBANIZACIÓN</b> MEJORAMIENTO DE LA IMAGEN URBANA DEL BARRIO DE GUADALUPE CABLEADO SUBTERRANEO DE LA RED DE ENERGIA ELECTRICA DE LA CALLE 10 Y 10 B	427,650.01 427,650.01
16.2	<b>REHABILITACIÓN DE DRENAJE PLUVIAL Y OBRA COMPLEMENTARIA EN LA AV. TORMENTA (3ERA. ETAPA)</b>	<b>888,343.33</b>
17.0	<b>INVICAM</b>	<b>3,713,124.06</b>
17.1	<b>ADQUISICIÓN DE RESERVA TERRITORIAL EN EL MUNICIPIO DE CHAMPOTÓN</b> REGULACIÓN Y CONTROL DEL CRECIMIENTO PARA EL DESARROLLO URBANO, ADQUISICIÓN DE SUELO PARA RESERVA TERRITORIAL, CHAMPOTÓN	1,634,580.00 1,634,580.00
17.2	<b>PROGRAMA DE APOYO A LA VIVIENDA</b> REHABILITACION DE TECHOS CON LAMINAS DE ZINC,CALAKMUL REHABILITACION DE TECHOS CON LAMINAS DE ZINC ALUMINIO LOC. VARIAS, CALAKMUL INDIRECTOS) REHABILITACION DE TECHOS CON LAMINAS DE ZINC,CARMEN REHABILITACION DE TECHOS CON LAMINAS DE ZINC ALUMINIO LOC. VARIAS, CARMEN INDIRECTOS) REHABILITACION DE TECHOS CON LAMINA DE ZINC ALUMINIO LOC. VARIAS, ESCARCEGA REHABILITACION DE TECHOS CON LAMINAS DE ZINC ALUMINIO LOC. VARIAS, ESCARCEGA INDIRECTOS) REHABILITACION DE TECHOS CON LAMINA DE ZINC ALUMINIO LOC. VARIAS, CANDELARIA REHABILITACION DE TECHOS CON LAMINAS DE ZINC ALUMINIO LOC. VARIAS, CANDELARIA INDIRECTOS) REHABILITACION DE TECHOS CON LAMINA DE ZINC ALUMINIO LOC. VARIAS, PALIZADA REHABILITACION DE TECHOS CON LAMINAS DE ZINC ALUMINIO LOC. VARIAS, PALIZADA INDIRECTOS)	1,951,070.50 253,920.00 7,617.60 677,120.00 20,313.60 380,880.00 11,426.40 413,043.20 12,391.30 169,280.00 5,078.40
17.3	<b>COMPLEMENTO PARA UNIDADES HIDROSANITARIAS EN TIXMUCUY MUNICIPIO DE CAMPECHE.</b> COMPLEMENTO PARA UNIDADES HIDROSANITARIAS EN TIXMUCUY MUNICIPIO DE CAMPECHE.	127,473.56 127,473.56
18.0	<b>H. AYUNTAM. DE HOPELCHEN</b>	<b>938,814.75</b>
18.1	<b>CONSTRUCCION DE PARQUE (SEGUNDA ETAPA) EN HOPELCHEN, HOPELCHEN</b> CONSTRUCCION DE PARQUE (SEGUNDA ETAPA) EN VARIAS LOCALIDADES, HOPELCHEN	748,996.90 748,996.90
18.2	<b>PARQUE HÉCTOR PÉREZ MARTINEZ</b> REHABILITACIÓN DEL PARQUE HÉCTOR PÉREZ MARTÍNEZ EN HOPELCHEN	189,817.85 189,817.85
19.0	<b>S.D.R.</b>	<b>466,915.96</b>
19.1	<b>REHABILITACION DE LAS NAVES DE LA EXPOSICION GANADERA EN CHAMPOTON, MUNICIPIO DE CHAMPOTON</b> REHABILITACION DE LAS NAVES DISEÑADAS PARA LA EXPOSICION GANADERA EN CHAMPOTON, MUNICIPIO DE	60,009.48 60,009.48
19.2	<b>REHABILITACION DE GRANJA PORCICOLA EN SAN FCO. KOBEN, HAMPOLOL Y SAN ANTONIO BOBOLÁ, CAMPECHE</b> REHABILITACION DE GRANJA PORCICOLA EN SAN FCO. KOBEN, CAMPECHE REHABILITACION DE GRANJA PORCICOLA EN HAMPOLOL, CAMPECHE REHABILITACION DE GRANJA PORCICOLA EN SAN ANTONIO BOBOLA, CAMPECHE	406,906.48 231,045.26 50,332.69 125,528.53
20.0	<b>SECRETARIA DE TURISMO</b>	<b>0.00</b>
20.1	<b>ESTUDIO DE IDENTIFICACION Y PUESTA EN VALOR DE LOS RECURSOS Y SITIOS TURISTICOS EN LA LAGUNA DE TERMINOS Y AREA DE INFLUENCIA</b> ESTUDIO DE IDENTIFICACION Y PUESTA EN VALOR DE LOS RECURSOS Y SITIOS TURISTICOS EN LA LAGUNA DE TERMINOS Y ZONA DE INFLUENCIA	0.00 0.00
21.0	<b>H. AYUNTAMIENTO DE CALKINÍ</b>	<b>777,049.38</b>
21.1	<b>CONSTRUCCIÓN DE ALUMBRADO DEL CAMPO DE BASEBALL DE LA UNIDAD DEPORTIVA 20 DE NOVIEMBRE DE CALKINÍ, MUNICIPIO DE CALKINÍ</b>	777,049.38
22.0	<b>H. AYUNTAM. DE TENABO</b>	<b>416,200.00</b>
22.1	<b>URBANIZACION</b> CONSTRUCCION DE BANQUETAS Y GUARNICIONES, TENABO CM, TENABO	416,200.00 416,200.00
23.0	<b>ISSSTECAM</b>	<b>776,649.00</b>
23.1	<b>APORTACIÓN AL FONDO DE PENSIONES</b>	<b>776,649.00</b>
	<b>TOTAL DE PRODUCTOS FINANCIEROS</b>	<b>10,952,682.83</b>
	<b>TOTAL DE RECURSOS AUTORIZADOS EXTRAORDINARIO 2006</b>	<b>206,545,821.09</b>



PROGRAMA DE APOYO PARA EL FORTALECIMIENTO DE LAS ENTIDADES FEDERATIVAS

PAFEF 2006.- REFRENDO 2007

NUMERO DEL PROGRAMA PROYECTO O ACCION	DENOMINACION Y/O DESCRIPCION DEL PROGRAMA, PROYECTO O ACCION	TOTAL
<b>1.0</b>	<b>CESMOPAC</b>	<b>171,264.74</b>
<b>1.1</b>	<b>SITIOS HISTÓRICOS Y CULTURALES</b>	<b>169,107.21</b>
	CONSERVACIÓN, PROMOCIÓN Y DIFUSIÓN DE LA IMAGEN URBANA DE SAN FCO. DE CAMPECHE, PATRIMONIO CULTURAL DE LA HUMANIDAD.	-
	REHABILITACIÓN DE FACHADAS EN EL BARRIO DE SAN ROMÁN	-
	REHABILITACIÓN DEL TEMPLO DE SAN ROMÁN	-
	REHABILITACIÓN DEL TEMPLO DE TENABO	1,546.14
	INDIRECTOS REHABILITACIÓN DEL TEMPLO DE TENABO	-
	RESTAURACIÓN DEL CIRCO TEATRO RENACIMIENTO (9A. ETAPA)	-
	IGLESIA DE CATEDRAL CAMPECHE (ILUMINACIÓN EXTERIOR)	165,889.82
	INDIRECTOS IGLESIA DE CATEDRAL CAMPECHE (ILUMINACIÓN EXTERIOR)	-
	IGLESIA DE CATEDRAL CAMPECHE (ILUMINACIÓN INTERIOR)	1,671.25
	IGLESIA DE CATEDRAL CAMPECHE (ILUMINACIÓN INTERIOR) INDIRECTOS	-
	REHABILITACIÓN DEL CINE TEATRO DE CHAMPOTÓN VIRGILIO BARRERA VERA, CHAMPOTÓN	-
	RESTAURACIÓN DEL CIRCO TEATRO RENACIMIENTO (10 <sup>A</sup> ETAPA)	-
	RESTAURACIÓN DEL CIRCO TEATRO RENACIMIENTO (10A. ETAPA)	-
<b>1.2</b>	<b>REHABILITACION DE LA ESCUELA DE EDUCACION ARTISTICA</b>	<b>2,157.53</b>
	REHABILITACIÓN DE LA ESCUELA DE EDUCACIÓN ARTISTICA (PRIMERA ETAPA)	2,157.53
	REHABILITACIÓN DE LA ESCUELA DE EDUCACIÓN ARTISTICA (PRIMERA ETAPA) (INDIRECTOS)	-
<b>2.0</b>	<b>H. AYUNTAMIENTO DE CAMPECHE</b>	<b>8,222,209.53</b>
<b>2.1</b>	<b>MODERNIZACIÓN DE LA AV. FCO. Y MADERO 2DA. ETAPA</b>	<b>138.19</b>
	MODERNIZACIÓN DE LA AV. FCO. I. MADERO 2DA. ETAPA (EXC. DUCTOS DE CONCRETO PREFABRICADO Y OBRA COMPLEMENTARIA) TRAMO: ENTRE CALLE 14 Y CALLE 10 BARRIO DE SAN FCO.	138.19
<b>2.2</b>	<b>DESARROLLO URBANO</b>	<b>8,216,124.39</b>
	MODERNIZACIÓN DE LA AV. FCO. I. MADERO 2DA. ETAPA (REUBICACIÓN DE LA INFRAESTRUCTURA DE	-
	MODERNIZACIÓN DE LA AV. FCO. I. MADERO 2DA. ETAPA (PAVIMENTACIÓN, GUARNICIONES Y BANQUETAS,	4,301,789.97
	ALUMBRADO PÚBLICO, JARDINERÍA Y SEÑALIZACIÓN). BARRIO DE SAN ROMÁN, CAMPECHE.	-
	REMODELACIÓN DEL PARQUE DE SAN ROMÁN (CONSTRUCCIÓN DEL KIOSCO DEL PARQUE)	-
	REMODELACIÓN DEL PARQUE DE BARRIO DE SAN ROMÁN (TERMINACIÓN DEL PARQUE), CAMPECHE	0.22
	REMODELACIÓN DEL PALACIO MUNICIPAL DEL P.R.TIXMUCUY	524,217.44
	PAVIMENTACIÓN EN LA PRIVADA DE LA CALLE 5 DE LA COLONIA BELLAVISTA, CAMPECHE.	-
	PAVIMENTACIÓN EN LA CALLE PEDREGAL DE LA COLONIA POLVORÍN, CAMPECHE	-
	PAVIMENTACIÓN EN VARIAS CALLES DE LA COLONIA MIRADOR	-
	PAVIMENTACIÓN EN VARIAS CALLES EN EL P.R. DE SAMULA, LAZARO CARDENAS, SAMULA	2,365,690.60
	REHABILITACIÓN EN VARIAS CALLES EN EL P.R DE LERMA, CAMPECHE	5,763.02
	CONSTRUCCIÓN DE CALLES EN EL P.R. DE CHINÁ, CAMPECHE	-
	REHABILITACIÓN DE EQUIPO DE BOMBEO POZO SAN JOAQUÍN	-
	AMPLIACIÓN DE LA RED DE AGUA POTABLE EN VARIAS CALLES DEL P.R. LAZARO CARDENAS	500,066.51
	REHABILITACIÓN DEL PARQUE MOCH COHUO, SAN FRANCISCO DE CAMPECHE	513,824.06
	REINTEGRADO A LA TESOFE	4,772.57
<b>2.3</b>	<b>DRENAJE Y ALCANTARILLADO</b>	<b>3,094.75</b>
	REHABILITACIÓN DE CANAL PLUVIAL EN CALLE JAINA ENTRE AV. JAINA Y FRACCIONAMIENTO PRESIDENTES DE MEXICO, UNIDAD HABITACIONAL PLAN CHAC	1.48
	REHABILITACIÓN DEL CARCAMO DE AGUAS NEGRAS EN LA CALLE 11-B ENTRE 10 Y 12, DEL INFONAVIT SAMULA	-
	CONSTRUCCIÓN DE FOSAS SEPTICAS, EN LA UNIDAD HABITACIONAL LAZARETO, CAMPECHE	-
	REHABILITACIÓN DE DRENAJE PLUVIAL EN LA AVENIDA TORMENTA (1A ETAPA) FRACCIONRAMA 2000, CAMPECHE	93.27
	REINTEGRADO A LA TESOFE	3,000.00
<b>2.4</b>	<b>APOYO AL PROGRAMA HABITAT</b>	<b>34.75</b>
	REHABILITACIÓN DEL PASEO DE LOS HEROES EN EL BARRIO DE SAN ROMÁN (PRIMERA ETAPA), CAMPECHE.	4.55
	MEJORAMIENTO DE IMAGEN URBANA DEL BARRIO GUADALUPE (PRIMERA ETAPA, CABLEADO SUBTERRANEO DE LA RED DE ENERGIA ELECTRICA DE LA CALLE 10 Y 10 B	29.12
	MEJORAMIENTO DE IMAGEN URBANA DEL ANDADOR LA ZANJA ENTRE LAS CALLES CIRIACO VAZQUEZ Y 18 DEL BARRIO DE GUADALUPE.	1.08
<b>2.6</b>	<b>URBANIZACIÓN DE AV. AGUSTÍN MELGAR</b>	<b>46.55</b>
	URBANIZACIÓN DE LA AV. AGUSTIN MELGAR / AV. LÓPEZ PORTILLO Y AV. UNIVERSIDAD (NIVELACIÓN DE LOSA SUPERIOR DEL CANAL PLUVIAL Y OBRA COMPLEMENTARIA	46.55
<b>2.7</b>	<b>RESTAURACIÓN DE TECHOS Y RAMPAS EN EL BALUARTE DE SANTA ROSA</b>	<b>-</b>
	RESTAURACIÓN DE TECHOS Y RAMPAS EN EL BALUARTE DE SANTA ROSA	-
<b>2.8</b>	<b>REHABILITACIÓN DE CALLES EN SAN FRANCISCO DE CAMPECHE</b>	<b>2,770.90</b>
	REHABILITACIÓN DE CALLES EN DIVERSAS COLONIAS DE LA CIUDAD DE SAN FRANCISCO DE CAMPECHE (BACHEO),	0.90
	REINTEGRADO A LA TESOFE	2,770.00
<b>3.0</b>	<b>H.AYUNTAMIENTO DE CANDELARIA</b>	<b>6,665,810.75</b>
<b>3.1</b>	<b>CONSTRUCCIÓN DEL MALECÓN DE CANDELARIA 2DA. ETAPA</b>	<b>1,169,969.28</b>
	CONSTRUCCIÓN DEL MALECÓN DE CANDELARIA 2DA. ETAPA, CONTINUACIÓN (PAVIMENTACIÓN, GUARNICIONES Y BANQUETAS) CANDELARIA, CAMPECHE.	1,169,969.28



PROGRAMA DE APOYO PARA EL FORTALECIMIENTO DE LAS ENTIDADES FEDERATIVAS

PAFEF 2006.- REFRENDO 2007

NUMERO DEL PROGRAMA PROYECTO O ACCION	DENOMINACION Y/O DESCRIPCION DEL PROGRAMA, PROYECTO O ACCION	TOTAL
<b>3.2</b>	<b>CONSTRUCCIÓN DE LA AV. DE CANDELARIA 2DA. ETAPA Y CONSTRUCC. DE LA AV. DE CANDELARIA 2DA. ETAPA Y CONSTRUCC. DE HOGAR DE ANCIANOS</b>	<b>5,491,265.56</b>
	CONSTRUCCIÓN DE ASILO DE ANCIANOS	421,489.80
	CONSTRUCCIÓN DEL MALECÓN 2DA. ETAPA CONTINUACIÓN DEL MURO DE CONTENCIÓN	-
	CONSTRUCCIÓN DEL MALECÓN 2DA. ETAPA (CONTINUACIÓN) PAVIMENTOS, GUARNICIONES Y BANQUETAS	-
	CONSTRUCCIÓN DE LA AV. PRINCIPAL DE LA CIUDAD DE CANDELARIA 2 DA. ETAPA ( OBRAS DE TERRACERÍA, DRENAJE, ALBAÑILERÍA, PAVIMENTACIÓN Y SEÑALAMIENTOS)	5,068,829.50
	CONSTRUCCIÓN DE MALECÓN DE CANDELARIA 2DA. ETAPA, CONTINUACIÓN (OBRAS DE ALUMBRADO PÚBLICO), REINTEGRADO A LA TESOFE	946.07
		0.19
		-
<b>3.3</b>	<b>AMPLIACIÓN DE LA RED DE AGUA POTABLE, EN LA LOC. DE ESTADO DE MÉXICO, MPIO. DE CANDELARIA.</b>	<b>4,575.91</b>
	AMPLIACIÓN DE LA RED DE AGUA POTABLE , EN LA LOCALIDAD DE ESTADO DE MÉXICO, CANDELARIA	4,575.91
		-
<b>4.0</b>	<b>INAH</b>	<b>-</b>
		-
<b>4.1</b>	<b>SITIOS HISTORICOS Y CULTURALES: RESCATE DE ZONAS ARQUEOLOGICAS Y RESTAURACIÓN DE MONUMENTOS</b>	<b>-</b>
	MTTO. DEL MUSEO FUERTE DE SAN MIGUEL (TRABAJOS EXTERIORES) CANCELADA	-
	MTTO. A INFRAESTRUCTURA DEL FUERTE DE SAN MIGUEL (INTERIORES EN SALAS)CANCELADA	-
	MTTO. A INFRAESTRUCTURA AL BALUARTE DE LA SOLEDAD, CAMPECHE	-
	EXPLORACIÓN DEL SITIO ARQUEOLÓGICO SUBACUATICO EL PESQUERO, CHAMPOTÓN	-
	RESCATE DE LA ZONA ARQUEOLÓGICA RIÓ BEC	-
	RESCATE ARQUEOLÓGICO DE CALAKMUL	-
	RESTAURACIÓN DE MONUMENTO HISTÓRICO SAN DIEGO LAS TRES CRUCES LOC. PICH	-
	REHABILITACIÓN A INFRAESTRUCTURA DE LA UNIDAD DE SERVICIO DE LA ZONA ARQUEOLÓGICA DZIBILNOCAC, ITURB	-
	RESTAURACIÓN DE MONUMENTO HISTÓRICO TEMPLO Y EXCONVENTO DE SAN FRANCISCO	-
	RESTAURACIÓN DEL RETABLO DE LA IGLESIA SAN LUÍS OBISPO	-
		-
<b>4.2</b>	<b>SITIOS HISTORICOS Y CULTURALES: MTTO. AL DEPTO. DE "SERVICIOS EDUCATIVOS " DEL CENTRO INAH</b>	<b>-</b>
	MANTENIMIENTO AL DEPARTAMENTO DE SERVICIOS EDUCATIVOS DEL CENTRO INAH	-
		-
<b>5.0</b>	<b>CAPECE</b>	<b>9,471,508.16</b>
		-
<b>5.1</b>	<b>INSTITUTO TECNOLOGICO DEL SUR</b>	<b>1,098,494.46</b>
	INSTITUTO TECNOLÓGICO SUPERIOR DEL SUR, CONSTRUCCIÓN DE UNIDAD ACADÉMICA DEPARTAMENTAL TIPO II (PRIMERA ETAPA)	-
	INSTITUTO TECNOLÓGICO SUPERIOR DEL SUR, EQUIPAMIENTO DE 9 AULAS Y 1 SALA AUDIOVISUAL	1,098,494.43
	REINTEGRADO A LA TESOFE	0.03
		-
<b>5.2</b>	<b>ESCUELAS DE NIVEL MEDIO SUPERIOR</b>	<b>8,373,013.70</b>
	MODULO COBACH (CONSTRUCCIÓN DE 1 TALLER DE COMPUTO Y 1 MICROLABORATORIO Y OBRA EXTERIOR),	70,535.95
	CECATI # 40 (CONSTRUCCIÓN DE BIBLIOTECA Y TALLER DE COMPUTO), CAMPECHE	2,781.30
	INSTITUTO TECNOLÓGICO SUPERIOR DE CALKINÍ CONSTRUCCIÓN DE EDIFICIO DE LABORATORIO, CALKINÍ	-
	INSTITUTO TECNOLÓGICO DEL SUR (CONSTRUCCIÓN DE EDIFICIO DE UNIDAD ACADÉMICA DEPARTAMENTAL TIPO II SEGUNDA ETAPA, OBRA COMPLEMENTARIA EXTERIOR) ESCARCEGA	3,104,826.81
	COBACH NO.- 15 ( CONSTRUCCIÓN DE 1 TALLER DE COMPUTO, 1 MICROLABORATORIO, SERVICIOS SANITARIOS Y 4 AULAS DIDACTICAS), LEY DE REFORMA AGRARÍA, CHAMPOTÓN	1,020,053.39
	INSTITUTO TECNOLÓGICO SUPERIOR DE CALKINÍ, EQUIPAMIENTO PARCIAL DE TALLER DE COMPUTO	-
	CECATI # 40 EQUIPAMIENTO PARCIAL DE TALLER DE CÓMPUTO.(CONSTRUCCIÓN DE BIBLIOTECA Y TALLER DE COMPUTO), CAMPECHE	198,392.25
	COBACH NO.- 15, EQUIPAMIENTO DE CUATRO AULAS	112,976.00
	INSTITUTO TECNOLÓGICO SUPERIOR DEL SUR, ESCARCEGA	664,249.20
	INSTITUTO TECNOLÓGICO SUPERIOR DE CALKINÍ,	3,194,746.70
	REINTEGRADO A LA TESOFE	4,452.10
		-
<b>6.0</b>	<b>SALUD</b>	<b>-</b>
		-
<b>6.1</b>	<b>AMPLIACIÓN Y EQUIPAMIENTO DEL LABORATORIO ESTATAL DE SALUD CANCELADA</b>	<b>-</b>
		-
<b>6.2</b>	<b>ADQUISICIÓN DE ELECTROCARDIOGRAMA CANCELADA</b>	<b>-</b>
		-
<b>6.3</b>	<b>ADQUISICION DE FLOTILLA VEHICULAR PARA SERVICIOS DE SALUD</b>	<b>-</b>
	DOTACIÓN DE 10 VEHÍCULOS PICK UP COMPACTADA DE DOBLE CABINA	-
		-
<b>7.0</b>	<b>SEOPC</b>	<b>44,717,140.17</b>
		-
<b>7.1</b>	<b>URBANIZACIÓN FRACCIONAMIENTO SIGLO XXI</b>	<b>-</b>
	FRACCIONAMIENTO SIGLO XXI (CONSTRUCCIÓN DEL SISTEMA DE ALCANTARILLADO DE AGUAS NEGRAS EN EL ÁREA DE VIVIENDA SUBSIDIADA 2005) CAMPECHE, CAMP. CANCELADA	-
		-
<b>7.2</b>	<b>URBANIZACIÓN</b>	<b>23,891,898.24</b>
	FRACCIONAMIENTO SIGLO XXI (CONSTRUCCIÓN DE CALLES UNIDAD VIVIENDA BÁSICA, CAMPECHE)	468.96
	FRACCIONAMIENTO SIGLO XXI (CONSTRUCCIÓN DE CALLES EN VIVIENDA ECONÓMICA SUBSIDIADA, CAMPECHE)	364.40
	FRACCIONAMIENTO SIGLO XXI (CONSTRUCCIÓN DE ANEXOS Y EQUIPAMIENTO DE POZO POR GRAVEDAD EXISTENTE EN LA CALLE NOVENA), CAMPECHE, CANCELADA	-
	URBANIZACIÓN EX HACIENDA KALÁ (DESMONTE), CAMPECHE	228.91
	URBANIZACIÓN EX HACIENDA KALÁ (CONSTRUCCIÓN DE PLATAFORMA MANZANA 35,36,37,38,41,42,43,44,47,48,49,50 Y 1	127.56
	PROLONGACIÓN DE LA AV. LÁZARO CÁRDENAS (CONSTRUCCIÓN DE BANQUETAS, PASO PEATONAL, JARDINERÍA Y ALUMBRADO PÚBLICO, CAMPECHE	146,675.03



PROGRAMA DE APOYO PARA EL FORTALECIMIENTO DE LAS ENTIDADES FEDERATIVAS

PAFEF 2006.- REFRENDO 2007

NUMERO DEL PROGRAMA PROYECTO O ACCION	DENOMINACION Y/O DESCRIPCION DEL PROGRAMA, PROYECTO O ACCION	TOTAL
	CONSTRUCCION DE LA AV. SOLIDARIDAD, ESCARCEGA	6,636,854.62
	FRACCIONAMIENTO SIGLO XXI (SERVICIO DE DRENAJE SANITARIO A NUEVA EDIFICACIÓN)	101,256.77
	FRACCIONAMIENTO SIGLO XXI (CONEXIÓN DE POZO A FOSA EXISTENTE EN CALLE NOVENA)	-
	CONSTRUCCIÓN DE CANAL PLUVIAL (TRAMO CALLE 23 A AGUADA, HOPELCHÉN	1,224,285.30
	CONSTRUCCIÓN DE CANAL PLUVIAL (TRAMO CALLE 23 A AGUADA, HOPELCHÉN (INDIRECTOS)	1.19
	FRACCIONAMIENTO SIGLO XXI CONSTRUCCIÓN DE PLATAFORMA, ESTACIONAMIENTO Y PARADERO DEL PARQUE URBANO EN CALLE NOVENA ENTRE DECIMO CUARTA Y DECIMO SEXTA, CAMPECHE	0.87
	FRACCIONAMIENTO QUINTA HERMOSA (CONSTRUCCIÓN DE AVENIDA CORONEL PORFIRIO DÍAZ, GRAL. PORFIRIO DÍAZ Y VICENTE NIETO, CAMPECHE)	2,430,336.78
	CONSTRUCCIÓN DE LA AVENIDA DZIBALCHE-CALKINI (PRIMERA ETAPA-TERMINACION)(URBANIZACIÓN DE LA AVENIDA DZIBALCHE-CALKINI TRAMO: 0+000-2+014)	3,154,269.66
	CONSTRUCCIÓN DE LA AVENIDA DZIBALCHE-CALKINI (PRIMERA ETAPA-TERMINACION) (URBANIZACIÓN DE LA AVENIDA DZIBALCHE-CALKINI TRAMO: 0+000-2+014) (INDIRECTOS)	0.82
	FRACCIONAMIENTO QUINTA HERMOSA (DRENAJE SANITARIO) SAN FCO. DE CAMPECHE, CAMPECHE	1,387,409.64
	FRACCIONAMIENTO QUINTA HERMOSA (CONSTRUCCIONES DE GUARNICIONES Y BANQUETAS DE CONCRETO) SAN FCO. DE CAMPECHE	938,580.77
	FRACCIONAMIENTO QUINTA HERMOSA (CONSTRUCCIÓN DEL SISTEMA DE AGUA POTABLE, TANQUE ELEVADO, POZO DE ABASTECIMIENTO Y 30 ML. DE 6 PULGADAS D/DIAMETRO DE LÍNEA PRINCIPAL)	1,627,638.84
	FRACCIONAMIENTO QUINTA HERMOSA (INSTALACIÓN ELÉCTRICA EN MEDIA Y BAJA TENSIÓN), EN LA LOC. SAN FRANCISCO DE CAMPECHE.	3,077,439.72
	FRACCIONAMIENTO SIGLO XXI (CONSTRUCCIÓN DE CANAL PLUVIAL) CAMPECHE	412,214.11
	FRACCIONAMIENTO SIGLO XXI (SERVICIO DE AGUA POTABLE A NUEVA EDIFICACIÓN), CAMPECHE	44,394.00
	FRACCIONAMIENTO QUINTA HERMOSA (CONSTRUCCIÓN DE PLANTA DE TRATAMIENTO DE AGUAS NEGRAS), SAN FCO. DE CAMPECHE.	1,730,861.19
	SUMINISTRO E INSTALACIÓN DE RESTAURADOR ELÉCTRICO PARA CONTROL DE E. ELECTRICA DE LA COL. SANTA	528,972.61
	SUMINISTRO Y APLICACIÓN DE PINTURA 30 PIES DE CASA NUEVO CAMPECHITO, CARMEN	73,888.81
	CONSTRUCCIÓN DE RED DE DISTRIBUCIÓN DE ENERGÍA ELÉCTRICA PARA 30 VIVIENDAS (TERMINACIÓN)	78,553.73
	MANTENIMIENTO DE LA SUPERFICIE DE LAS CANCHAS DE BASQUETBOL Y FUTBOL DE SALÓN DE LA UNIDAD DEPORTIVA 20 DE NOVIEMBRE, CAMPECHE	279,507.50
	REINTEGRADO A LA TESOFE	17,566.45
<b>7.3</b>	<b>CARRETERAS ALIMENTADORAS</b>	<b>1,548,176.82</b>
	RECONSTRUCCIÓN DE LA CARRETERA XPUJIL - LEY DE FOMENTO AGROPECUARIO TRAMO: KM 0+000-KM. 65+000, (TRAMOS AISLADOS), CALAKMUL	-
	E.C (VHSA-ESC)- DIVISIÓN DEL NORTE- CANDELARIA (OBRA DE DRENAJE: CONSTRUCCIÓN DE ALCANTARILLA DE LOSA DE 6 MTS. DE LARGO X 1 MT. DE ALTO)	-
	CARRETERA PICH-DZIBALCHÉN (OBRA DE DRENAJE : CONST. DE UN PUENTE DE LOSA DE 6 MTS. DE LARGO X 1.20 DE ANCHO CON 3 CLAROS)	-
	CONSTRUCCIÓN DE UN PUENTE E.C. (VHSA-ESC). CONQUISTA CAMPESINA - CUAUHTEMOC-MACHETAZO-NUEVO PARAÍSO - LA TOLVA	572,559.74
	CONSTRUCCIÓN DE UN PUENTE E.C. (VHSA-ESC). CONQUISTA CAMPESINA - CUAUHTEMOC-MACHETAZO-NUEVO PARAÍSO - LA TOLVA 6.0 X 1.06 KM 10+316	559.00
	E.C. (VHSA-ESC.) CONQUISTA CAMPESINA-CUAHUTEMOC-MACHETAZO-PARAISO NUEVO-LA TOLVA (OBRA DE DRENAJE: CONSTRUCCIÓN DE 2 ALCANTARILLAS), TRAMO: 11+669-15+280, LA TOLVA, CANDELARIA	220,426.15
	RECONSTRUCCIÓN DE LA CARRTERA CALKINI-ISLA ARENA, CALKINI.	754,631.93
<b>7.4</b>	<b>CAMINOS A ZONAS DE PRODUCCIÓN</b>	<b>3,696.66</b>
	RECONSTRUCCIÓN CAMINO DE ACCESO A ZONA DE PROD. CHUNKANÁN	811.03
	CONSTRUCCIÓN DEL CAMINO DE ACCESO A ZONA DE PRODUCCIÓN EN PLAN DE AYALA	433.63
	CONSTRUCCIÓN DEL CAMINO DE ACCESO A ZONA DE PRODUCCIÓN EN SABANCUY, CARMEN	789.95
	CONSTRUCCIÓN DEL CAMINO DE ACCESO A ZONA DE PRODUCCIÓN EN PITAL NUEVO	1,477.50
	RECONSTRUCCIÓN DEL CAMINO DE ACCESO A LA ZONA DE PRODUCCIÓN DE FRANCISCO J. MÚJICA, CANDELARIA.	184.55
<b>7.5</b>	<b>CAMINOS RURALES</b>	<b>8,825,165.47</b>
	RECONST. DEL CAMINO KM 174+500-TOMÁS AZNAR-GUSTAVO DÍAZ ORDAZ-LA LUCHA-EL TESORO-DOS AGUADAS-JOSEFA ORTIZ DOMÍNGUEZ (TRAMOS AISLADOS) CANCELADA	-
	RECONST. DEL CAMINO ORTIZ AVILA-NAYARIT DE CASTELLOT, SUBTRAMO KM 4+070 AL KM 14+000, CHAMPOTÓN	541,337.60
	RECONSTRUCCIÓN DEL CAMINO E.C. (MIGUEL ALEMÁN - EL CHILAR) EL POCITO-NUEVA ESPERANZA, CANDELARIA	467.51
	RECONSTRUCCIÓN DEL CAMINO MONCLOVA-LA ESMERALDA, SUBTRAMO: 0+000-KM 14+000	984,537.22
	RECONSTRUCCIÓN DEL CAMINO E.C (LA PERDIDA-EL SALVAJE) - AGUAS MALAS CANCELADA	282.75
	RECONSTRUCCIÓN DEL CAMINO LA PERDIDA-EL SALVAJE, SUBTRAMO DEL KM. 0+000 AL 7+540, LOC. EL SALVEJE,	-
	CONSTRUCCIÓN DEL CAMINO E.C. (VILLAHERMOSA-ESCARCEGA), KM. 203+000-JUAN DE LA CABADA VERA, CARMEN	3,459,054.93
	CONSTRUCCIÓN DEL CAMINO NUEVA DELICIAS II-EMILIANO ZAPATA KM. 0+000-9+000	496,072.95
	RECONSTRUCCIÓN DEL CAMINO BELEM-MIGUEL DE LA MADRID, SUBTRAMO: KM 0+000 KM 9+500	643,972.43
	RECONSTRUCCIÓN DEL CAMINO EMILIANO ZAPATA-MIGUEL DE LA MADRID, CANDELARIA	2,029,717.02
	CONSTRUCCIÓN DEL CAMINO E.C. (JOSEFA ORTIZ DE DOMÍNGUEZ-MANUEL CRESCENCIO REJÓN), KM. 25+000	669,723.06
	PIONEROS DEL RÍO XNOHAA, SUBTRAMO KM 0+000 KM 10+000, CALAKMUL	-
<b>7.6</b>	<b>OBRAS PÚBLICAS</b>	<b>9,240,967.30</b>
	Construcción de la Unidad Deportiva de Nuevo Progreso CANCELADA	-
	Unidades Básicas de Rehabilitación	<b>9,240,967.30</b>
	REHABILITACIÓN DE LA UNIDAD BÁSICA DE REHABILITACIÓN HECELCHAKÁN	-
	REHABILITACIÓN DE LA UNIDAD BÁSICA DE REHABILITACIÓN HECELCHAKÁN (INDIRECTOS)	-
	REHABILITACIÓN DE LA UNIDAD BÁSICA DE REHABILITACIÓN UKUM, HOPELCHEN	-
	REHABILITACIÓN DE LA UNIDAD BÁSICA DE REHABILITACIÓN UKUM, HOPELCHEN (INDIRECTOS)	-
	REHABILITACIÓN DE LA UNIDAD BÁSICA DE REHABILITACIÓN EL DESENGAÑO, CANDELARIA	-



PROGRAMA DE APOYO PARA EL FORTALECIMIENTO DE LAS ENTIDADES FEDERATIVAS

PAFEF 2006.- REFRENDO 2007

NUMERO DEL PROGRAMA PROYECTO O ACCION	DENOMINACION Y/O DESCRIPCION DEL PROGRAMA, PROYECTO O ACCION	TOTAL
	REHABILITACIÓN DE LA UNIDAD BÁSICA DE REHABILITACIÓN CANDELARIA, EL DESENGANO (INDIRECTOS)	-
	REHABILITACIÓN DE LA UNIDAD BÁSICA DE REHABILITACIÓN CANDELARIA LA ESMERALDA,	-
	REHABILITACIÓN DE LA UNIDAD BÁSICA DE REHABILITACIÓN CANDELARIA LA ESMERALDA (INDIRECTOS)	-
	REHABILITACIÓN DE LA UNIDAD BÁSICA DE REHABILITACIÓN CANDELARIA MIGUEL HIDALGO Y COSTILLA	-
	REHABILITACIÓN DE LA UNIDAD BÁSICA DE REHABILITACIÓN CANDELARIA MIGUEL HIDALGO Y COSTILLA	-
	REHABILITACIÓN DE UNIDAD BÁSICA DE REHABILITACIÓN (UBR), CONSTITUCIÓN, CALAKMUL	2,790.16
	REHABILITACIÓN DE UNIDAD BÁSICA DE REHABILITACIÓN (UBR), CONSTITUCIÓN, CALAKMUL (INDIRECTOS)	-
	REHABILITACIÓN DE UNIDAD BÁSICA DE REHABILITACIÓN (UBR), JOSEFA ORTIZ DE DOMÍNGUEZ, CALAKMUL	-
	REHABILITACIÓN DE UNIDAD BÁSICA DE REHABILITACIÓN (UBR), JOSEFA ORTIZ DE DOMÍNGUEZ, CALAKMUL	-
	REHABILITACIÓN DE UNIDAD BÁSICA DE REHABILITACIÓN (UBR), CHILÁM BALÁM, CHAMPOTÓN, CANCELADA	-
	REHABILITACIÓN DE UNIDAD BÁSICA DE REHABILITACIÓN (UBR), MAMANTEL PUEBLO VIEJO, CARMEN	5,251.87
	REHABILITACIÓN DE UNIDAD BÁSICA DE REHABILITACIÓN DE MAMANTEL, PUEBLO VIEJO, CARMEN (INDIRECTOS)	-
	REHABILITACIÓN DE UNIDAD BÁSICA DE REHABILITACIÓN (UBR), LEY DE FOMENTO AGROPECUARIO, CALAKMUL	-
	REHABILITACIÓN DE UNIDAD BÁSICA DE REHABILITACIÓN (UBR), LEY DE FOMENTO AGROPECUARIO, CALAKMUL	-
	REHABILITACIÓN DE UNIDAD BÁSICA DE REHABILITACIÓN (UBR), JOSÉ MARIA MORELOS Y PAVÓN CALAKMUL EL	-
	REHABILITACIÓN DE UNIDAD BÁSICA DE REHABILITACIÓN (UBR), JOSÉ MORELOS Y PAVÓN CALAKMUL EL CIVALITO	-
	CONSTRUCCIÓN DE LA UNIDAD BASICA DE REHABILITACIÓN, HOPELCHÉN.	-
	CONSTRUCCIÓN DE LA UNIDAD BASICA DE REHABILITACIÓN, HOPELCHÉN. (INDIRECTOS)	-
	AMPLIACIÓN Y REHABILITACIÓN DE LA UNIDAD BÁSICA DE REHABILITACIÓN DE SAN ANTONIO CÁRDENAS.	-
	AMPLIACIÓN Y REHABILITACIÓN DE LA UNIDAD BÁSICA DE REHABILITACIÓN SAN ANTONIO CÁRDENAS(INDIRECTOS)	-
	REHABILITACIÓN DE LA UNIDAD BÁSICA DE REHABILITACIÓN DE CONQUISTA CAMPESINA.	4,976.94
	REHABILITACIÓN DE UNIDAD BÁSICA DE REHABILITACIÓN DE CONQUISTA CAMPESINA (INDIRECTOS)	-
	FRACCIONAMIENTO SIGLO XXI (CONSTRUCCIÓN DE PARQUE URBANO), CAMPECHE	7,030,419.48
	FRACCIONAMIENTO SIGLO XXI (CONSTRUCCIÓN DE PARQUE URBANO), CAMPECHE (INDIRECTOS)	1,532.52
	FRACCIONAMIENTO SIGLO XXI (CONSTRUCCIÓN DE LA CANCHA DE USOS MULTIPLES EN EL PARQUE URBANO),	456,571.76
	REHABILITACIÓN Y TECHUMBRE DE LA CANCHA DE USOS MULTIPLES DE LA COLONIA SANTA ANA, CAMPECHE.	1,454,778.62
	EDIFICIO LA CALZADA (REHABILITACIÓN DE LAS INSTALACIONES ELECTRICAS), EN LA LOCALIDAD DE CIUDAD DEL	284,645.95
<b>7.7</b>	<b>ABASTO Y COMERCIALIZACIÓN (CANCELADO)</b>	-
<b>7.9</b>	<b>ELECTRIFICACIÓN</b>	<b>429,167.03</b>
	FRACCIONAMIENTO SIGLO XXI (ACOMETIDAS ELÉCTRICAS PARA 5 LOTES), CAMPECHE	57,425.48
	INSTALACIÓN DE TRANSFORMADORES PARA 24 LOTES DE INVICAM EN SANTA RITA I, CIUDAD DEL CARMEN.	371,741.55
<b>7.9</b>	<b>REHABILITACIÓN DE ALUMBRADO PÚBLICO EN EL MUNICIPIO DE CAMPECHE</b>	<b>573,776.40</b>
	SIGLO XXI (MTTO. Y CONSTRUCCIÓN DE MURO DE CONCRETO EN CARCAMO DE PLANTA DE TRATAMIENTO), SAN FCO. DE CAMPECHE.	203,668.37
	REINTEGRADO A LA TESOFE	623.88
<b>8.0</b>	<b>HOSPITAL DR. MANUEL CAMPOS</b>	<b>180.00</b>
	ADQUISICIÓN DE ECOCARDÍOGRAFO DE TECNOLOGÍA AVANZADA	180.00
<b>9.0</b>	<b>PESCA</b>	-
<b>9.1</b>	<b>INFRAESTRUCTURA PESQUERA</b>	-
	CULTIVO DE TILAPIA EN JAULAS FLOTANTES	-
	INSTALACIÓN DE JAULAS EN MAR ABIERTO PARA CULTIVO DE CRÍA DE ESMEDREGAL	-
	INSTALACIÓN DE JAULAS Y TANQUES CIRCULARES PARA ENGORDA DE MOJARRA COSTARRICA	-
	CONSTRUCCIÓN Y EQUIPAMIENTO DE LABORATORIO DE ALIMENTO VIVO.	-
	ENGORDA SEMI-INTENSIVA DE MOJARRA TILAPIA EN JAULAS FLOTANTES	-
	CULTIVO DE TILAPIA EN TINAS CIRCULARES	-
<b>9.2</b>	<b>CONSTRUCCIÓN DE OBRA COMPLEMENTARIA PARA LA OPERACIÓN DE UNA GRANJA DE COCODRILO MORELETTI</b>	-
<b>10.0</b>	<b>CHAMPOTÓN</b>	<b>349,731.68</b>
<b>10.1</b>	<b>AGUA POTABLE</b>	<b>169,569.93</b>
	REHABILITACIÓN DE LA RED DE AGUA POTABLE EN EL MUNICIPIO DE CHAMPOTÓN	169,341.58
	INDIRECTOS REHABILITACIÓN DE LA RED DE AGUA POTABLE EN EL MUNICIPIO DE CHAMPOTÓN	228.35
<b>10.2</b>	<b>URBANIZACIÓN</b>	<b>180,161.75</b>
	PAVIMENTACIÓN DE CALLES EN EL MUNICIPIO DE CHAMPOTÓN	178,517.14
	INDIRECTOS PAVIMENTACIÓN DE CALLES EN EL MUNICIPIO DE CHAMPOTÓN	1,644.61
	TOTAL DE LA INVERSIÓN	69,597,845.03
	PENDIENTE DE AUTORIZAR POR SEDESOL	-
	TOTAL INVERSIÓN	69,597,845.03
	PRODUCTOS FINANCIEROS	-





PROGRAMA DE APOYO PARA EL FORTALECIMIENTO DE LAS ENTIDADES FEDERATIVAS

PAFEF 2006.- REFRENDO 2007

NUMERO DEL PROGRAMA PROYECTO O ACCION	DENOMINACION Y/O DESCRIPCION DEL PROGRAMA, PROYECTO O ACCION	TOTAL
<b>10.0</b>	<b>SEOPC</b>	<b>797,887.62</b>
<b>10.1</b>	<b>URBANIZACION</b>	<b>563,181.62</b>
	ADQUISICIÓN Y SUMINISTRO DE UN JUEGO INFANTIL (MODELO RAI 20-2 1 SUNSHINE CASTLE PKG II TARP.)	-
	ADQUISICIÓN Y SUMINISTRO DE UN JUEGO INFANTIL (MODELO RAI 34-3 5 SUNSHINE CASTLE CALIFORNIA TARP.)	-
	ADQUISICIÓN Y SUMINISTRO DE UN JUEGO INFANTIL DE MADERA MARCA RAINBOW	-
	FRACCIONAMIENTO SIGLO XXI (ALIMENTACIÓN DEL POZO PROFUNDO TANQUE-RED AGUA POTABLE EN EL ÁREA DE VI)	485,097.17
	CONSTRUCCIÓN DE RED DE DISTRIBUCIÓN DE ENERGÍA ELÉCTRICA PARA 30 VIVIENDAS (TERMINACIÓN)	78,084.45
<b>10.2</b>	<b>ALUMBRADO PÚBLICO EN EL POCITO</b>	<b>234,706.00</b>
	REHABILITACIÓN DE ALUMBRADO PÚBLICO (47 LUMINARIAS) EN EL EJIDO EL POCITO MUNICIPIO DE CANDELARIA	234,706.00
<b>11.0</b>	<b>PESCA</b>	<b>-</b>
<b>11.1</b>	<b>EQUIPAMIENTO DE LANCHAS CON MOTOR FUERA DE BORDA DE 40 H.P.</b>	<b>-</b>
	ADQUISICIÓN DE UN MOTOR DE 40 H.P. AGUACATAL, CARMEN	-
<b>12.0</b>	<b>H. AYUNTAMIENTO DE CHAMPOTÓN</b>	<b>458.00</b>
<b>12.1</b>	<b>APOYO AL PROGRAMA HABITAT</b>	<b>458.00</b>
	REHABILITACIÓN DEL ESTADIO DE BEISBOL ALFONSO DÚRAN CASTILLO, CHAMPOTÓN	-
	CONSTRUCCIÓN DE 850 ML DE CANAL PARA DESAGÜE DE AGUAS PLUVIALES, CHAMPOTÓN	457.00
	CAMBIO Y/O REPOSICIÓN DE 530 LUMINARIAS, CHAMPOTÓN	-
	REINTEGRADO A LA TESOFE	1.00
<b>13.0</b>	<b>SECRETARIA DE ECOLOGIA</b>	<b>150,000.00</b>
<b>13.1</b>	<b>ESTUDIO DE CARACTERIZACIÓN DE LA ZONA SALTO GRANDE, CANDELARIA</b>	<b>150,000.00</b>
<b>14.0</b>	<b>CESMOPAC</b>	<b>0.00</b>
<b>14.1</b>	<b>ADQUISICIÓN DE INMUEBLE DENOMINADO CINE-TEATRO JARDIN</b>	<b>0.00</b>
	<b>PRODUCTOS FINANCIEROS NO PROGRAMADOS E INTERESES AYUNT. DE CAMPECHE</b>	<b>791,559.85</b>
	<b>TOTAL DE PRODUCTOS FINANCIEROS</b>	<b>1,739,905.47</b>
	<b>TOTAL DE RECURSOS AUTORIZADOS 2006</b>	<b>71,337,750.50</b>
	<b>TOTAL APLICADO A PARTIDA PAFEF</b>	<b>277,883,571.59</b>

# FIDEICOMISO PARA LA INFRAESTRUCTURA EN LOS ESTADOS (FIES)



## *FIDEICOMISO PARA LA INFRAESTRUCTURA EN LOS ESTADOS (FIES)*

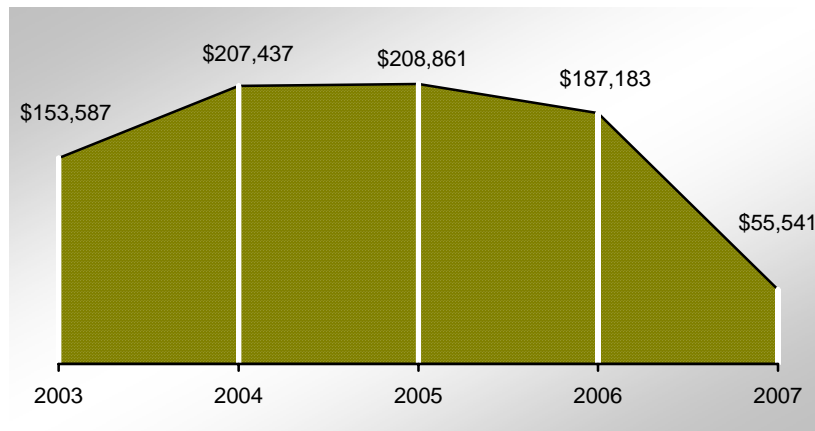
**D**esde el ejercicio 2003 la Federación transfiere recursos por medio del Fideicomiso para la Infraestructura en los Estados (FIES) con el objeto de fortalecer la infraestructura en los estados.

En apego a lo dispuesto en el Presupuesto de Egresos de la Federación para el ejercicio 2007 (PEF 2007) en su artículo 9, fracción V, en este ejercicio la entidad recibió un total de 55 millones 541 mil pesos, cifra que al compararla con los 187 millones 183 mil pesos ingresados en el ejercicio inmediato anterior, resulta inferior en 72 por ciento en términos reales, esta disminución se debe principalmente a la entrada en vigor de la Ley Federal de Presupuesto y Responsabilidad Hacendaria en la que establece la nueva distribución de los ingresos excedentes que resulten de la Ley de Ingresos, destinándose a lo siguiente:

- a) En un 25 por ciento al Fondo de Estabilización de los Ingresos de las Entidades Federativas;

- b) En un 25 por ciento al Fondo de Estabilización para la Inversión en Infraestructura de Petróleos Mexicanos;
- c) En un 40 por ciento al Fondo de Estabilización de los Ingresos Petroleros;
- d) En un 10 por ciento a programas y proyectos de inversión en infraestructura y equipamiento de las entidades federativas.

Ingresos por FIES  
2003 - 2007  
(miles de Pesos)



El marco normativo establece que recursos del FIES deben ser destinados exclusivamente a programas y proyectos de inversión en infraestructura y su equipamiento, y no podrán destinarse a gasto corriente, ni de operación.

De esta forma, se ejercieron un total de 68 millones 869 mil pesos, estos recursos fueron erogados principalmente por:

La Secretaría de Obras Públicas que adquirió reserva territorial para desarrollo social en la ciudad de San Francisco de Campeche con el propósito contar con áreas verdes, espacios abiertos y centros de recreación; de igual forma, realizó la ampliación de red de energía eléctrica en el fraccionamiento Santa Rita III; la reconstrucción de la carretera división norte – Candelaria; la construcción de cocina escolar en Bethania; y el suministro e instalación de juegos infantiles en diversas localidades de la entidad.

La Secretaría de Desarrollo Rural adquirió maquinaria agrícola para apoyar a la producción primaria en el desarrollo de las actividades pesqueras, agrícolas y apícolas de la Entidad; la Secretaría de Pesca realizó la electrificación para la operación de Granjas de Tilapia de los módulos de engorda de mojarra castarrica y en poza de cholón, y la construcción de la segunda etapa del laboratorio productor de crías de especies nativas.

Por su parte, la Secretaría de Salud rehabilitó y equipó casas de salud en Candelaria y Calakmul; y la Secretaría de Ecología adquirió 2 motores fuera de borda para apoyar las actividades del programa de inspección y vigilancia en los litorales y cuerpos de agua.

La CAPAE efectuó la ampliación de sistemas de agua potable en los municipios de Champotón y Candelaria; el INVICAM adquirió equipos para apoyar al programa de vivienda digna; y CAPECE construyó la red eléctrica exterior en media y baja tensión en la Normal Rural “Justo Sierra Méndez”.

Se le transfirió recursos a los Ayuntamientos de Escárcega, Champotón, Candelaria, Campeche, Hecelchakán y Hopelchén para la pavimentación de calles; perforación de pozos profundos; construcción de avenidas; equipamiento para trabajos de urbanización y mejoramiento de imagen urbana; rehabilitación de drenaje pluvial y equipos de bombeo; ampliaciones de redes de agua potable; adquisición de reserva territorial para la ubicación de un basurero municipal en San Francisco de Campeche; construcción de canchas de uso múltiple; rehabilitación y ampliación de redes de energía eléctrica; así como del sistema de agua potable.



GOBIERNO DEL ESTADO DE CAMPECHE  
SECRETARIA DE FINANZAS Y ADMINISTRACION

DIRECCION DE PROGRAMACION Y PRESUPUESTO  
FIDEICOMISO PARA LA INFRAESTRUCTURA DE LOS ESTADOS  
FIES 2006.- REFRENDO 2007

INFORMACIÓN AL 31 DE DICIEMBRE DE 2007

RELACIÓN DE OBRAS Y ACCIONES	TOTAL PAGADO
<b>PRIMER Y SEGUNDO TRIMESTRE</b>	
<b>ESCARCEGA</b>	<b>901,712.29</b>
PAVIMENTACION DE CALLES	901,712.29
PAVIMENTACION De 12,160.00 M2 Calles 77,75,73 y 71 entre 10 y 8, calle 8 entre 63 y 67 Col. Unidad, Esfuerzo y Trabajo No. 1	232,171.87
PAVIMENTACION DE 9,348.00 M2 De las calles 18 entre 45 y 43, calle 16 entre 47 y 45, calle 47 entre 14 y 16 Col. Esperanza, calle 47 entre 12 y 4 Col. Fertimex	220,808.05
PAVIMENTACION DE 16,160.00 M2 De las calles 61-B entre 46-B y 52-A, calle 46-A entre 63 y 65, calle 63-B entre 55 y 52 A Col. Carlos Salinas de Gortari.	305,895.44
PAVIMENTACION DE 5,104.00 M2 De las calles 44-A entre 39 y 41 Col. Ricardo Flores Magon, Calle 15 entre 44 y 46, Calle 19 entre 44 y 46, Calle 40 entre 17 y 19 Col. Benito Juarez, Calle 12-B entre 63 y 57-A Col. Unidad, Esfuerzo y Trabajo No. 2	142,836.56
POR APROBAR	0.37
<b>CHAMPOTON</b>	<b>1,947.81</b>
PERFORACION DE POZOS PROFUNDOS DE ABSORCION:	1,947.81
El Pozo 1 en la c. 3 entre 12 y 14 Col. Laureles	
El Pozo 2 en la c. 12 entre 1 y 41 Col El Pedregal	
El Pozo 3 en la c. 14 entre 5 y 7 Col. El Pedregal	
El Pozo 4 en la c. 18 entre 31 y 35 Col. Las Brisas	
El Pozo 5 en la c. 18 entre 35 y 37 Col. El Cardenal	
El Pozo 6 en la c. 22 entre 41 y 37 Col. El Tajonal	
El Pozo 7 en l c. 26 entre 37 y 39 Col. Chen Pec.	
El Pozo 8 en la c. 34 x 35 Col. Chen Pec	
El Pozo 9 en la c. 34 x 39 Co. El Chen Pec	
El Pozo 10 en la c. 8 x 13 A Col. Nva. Esperanza.	
<b>SALUD</b>	<b>183,600.36</b>
REHABILITACION Y EQ. DE CASAS DE SALUD	171,000.11
REHABILITACION Y EQ. DE CASA DE SALUD DE LA LOC. DE TRES REYES, CANDELARIA.	16,208.42
REHABILITACION Y EQ. DE CASA DE SALUD DE LA LOC. RIO CARIBE, CANDELARIA.	31,464.22
REHABILITACION Y EQ. DE CASA DE SALUD DE LA LOC. DESTINO, CANDELARIA.	48,722.27
REHABILITACION Y EQ. DE CASA DE SALUD DE LA LOC. DE DOS LAGUNAS, CALAKMUL.	45,000.00
REHABILITACION Y EQ. DE CASA DE SALUD DE LA LOC. DE SANTA RITA BECANCHEN, HOPELCHEN.	0.11
REHABILITACION Y EQ. DE CASA DE SALUD DE LA LOC. DE AGUAS MALAS, CANDELARIA.	29,605.09
REHABILITACION DE CASAS DE SALUD	0.25
REHABILITACION DE CASA DE SALUD EN LA LOC. DE CUAUHTEMOC, CANDELARIA.	0.25
REHABILITACION DE CASA DE SALUD EN LA LOC. DE MACHETAZO, CANDELARIA	0.00
REHABILITACION DE CASA DE SALUD EN LA LOC. VICENTE GUERRERO I, CANDELARIA.	0.00
REHABILITACION DE CASA DE SALUD EN LA LOC. PRIMER PRESIDENTE DE MEXICO, CANDELARIA.	0.00
FORTALECIMIENTO PARA EL APROVECHAMIENTO DE LA INFRAESTRUCTURA DE SALUD EN EL ESTADO.	12,600.00
PLAN EMERGENTE PARA LA ESTABILIDAD CANINA Y PREVENCION DE LA RABIA EN EL ESTADO.	
ADQUISICION DE 8 VEHICULOS Y 2 REMOLQUES TIPO QUIROFANO.	
<b>CAPAE</b>	<b>262,988.94</b>
AMPLIACION DEL SISTEMA DE AGUA POTABLE EN LA LOC. DE VILLAMADERO MPIO. DE CHAMPOTON.	3,731.95
AMPLIACION DEL SISTEMA DE AGUA POTABLE	65,716.45
AMPLIACION DEL SISTEMA DE AGUA POTABLE UBICACIÓN: El Ramonal, Candelaria.	178.73
AMPLIACION DEL SISTEMA DE AGUA POTABLE UBICACIÓN: La Zanja, Candelaria.	444.88
AMPLIACION DEL SISTEMA DE AGUA POTABLE UBICACIÓN: Flor de Chiapas, Candelaria.	0.00
AMPLIACION DEL SISTEMA DE AGUA POTABLE UBICACIÓN: El Tigre, Candelaria.	79.17
AMPLIACION DEL SISTEMA DE AGUA POTABLE UBICACIÓN: La Esmeralda, Candelaria.	108.97
POR APROBAR	64,904.70
AMPLIACION DEL SISTEMA DE AGUA POTABLE	40,427.62
AMPLIACION DEL SISTEMA DE AGUA POTABLE QUETZAL EDZNA No. 1	30,613.14
AMPLIACION DEL SISTEMA DE AGUA POTABLE LA LIBERTAD (QUETZAL EDZNA No. 2)	9,814.48
DESALOJO DE AGUAS PLUVIALES UBICACIÓN: CALKINI CAMPECHE.	153,112.92
<b>AYUNTAMIENTO DE CANDELARIA</b>	<b>1,734,224.33</b>
CONSTRUCCION DE LA AV. CANDELARIA (Continuación) ELECTRIFICACION.	1,049,747.16
CONSTRUCCION DE LA AV. CANDELARIA (Continuación) ELECTRIFICACION. (2 etapa)	684,476.77
CONSTRUCCION DE LA AV. CANDELARIA (Continuación) PAVIMENTACION.	0.40
<b>SECRETARIA DE ECOLOGIA</b>	<b>60,556.00</b>
EQUIPAMIENTO PARA APOYAR LAS ACTIVIDADES DEL PROGRAMA DE INSPECCION Y VIGILANCIA EN LOS LITORALES Y CUERPOS DE AGUA	60,556.00
ADQUISICION DE 2 MOTORES FUERA DE BORDA	
<b>H. AYUNTAMIENTO DE CAMPECHE</b>	<b>10,224,987.80</b>
MEJORAMIENTO DE PLAZA CIVICA "DEL CAMPESINO" UBICADA EN LA AV. CENTRAL ENTRE CALLE QUERETARO Y SIN NOMBRE.	2,011,187.09
MEJORAMIENTO DE LA AV. CENTRAL ENTRE AV. CIRCUITO BALUARTES Y AV. LUIS DONALDO COLOSIO.	6,131,757.71
MEJORAMIENTO DE LA AV. CENTRAL ENTRE AV. CIRCUITO BALUARTES Y AV. LUIS DONALDO COLOSIO. (Rehabilitación de alumbrado publico, electrificación).	1,925,069.83
MEJORAMIENTO DE LA AV. CENTRAL ENTRE AV. CIRCUITO BALUARTES Y AV. LUIS DONALDO COLOSIO. (Pavimentación, Rehabilitación de agua potable y obras comp.)	385.57
MEJORAMIENTO DE LA AV. CENTRAL ENTRE AV. CIRCUITO BALUARTES Y AV. LUIS DONALDO COLOSIO. (Semafización y señalización)	4,206,301.57



GOBIERNO DEL ESTADO DE CAMPECHE  
SECRETARIA DE FINANZAS Y ADMINISTRACION

DIRECCION DE PROGRAMACION Y PRESUPUESTO  
FIDEICOMISO PARA LA INFRAESTRUCTURA DE LOS ESTADOS  
FIES 2006.- REFRENDO 2007

INFORMACIÓN AL 31 DE DICIEMBRE DE 2007

RELACIÓN DE OBRAS Y ACCIONES	TOTAL PAGADO
DIFERENCIA EN APROBACIONES	0.74
REHABILITACION DE DRENAJE PLUVIAL EN LA AV. TORMENTA (2DA. ETAPA) FRACCIONRAMA 2000	1,941,533.00
REHABILITACION DE EQUIPOS DE BOMBEO Pozo Campeche 3 y Pozo Kanisté	140,510.00
<b>CAPECE</b>	<b>1,212,909.85</b>
NORMAL RURAL "JUSTO SIERRA MENDEZ " (CONSTRUCCION DE RED ELECTRICA EXTERIOR EN MEDIA Y BAJA TENSION)	1,212,909.85
<b>TOTAL DEL PRIMER Y SEGUNDO TRIMESTRE</b>	<b>14,582,927.38</b>
<b>PRODUCTOS GENERADOS POR EL AYUNTAMIENTO DE CAMPECHE</b>	<b>14,287.94</b>
<b>RENDIMIENTOS FINANCIEROS DEL PRIMER Y SEGUNDO TRIMESTRE</b>	<b>974,921.70</b>
<b>H. AYUNTAMIENTO DE CAMPECHE</b>	<b>585,804.20</b>
AMPLIACION DE LA RED DE DISTRIBUCION DE AGUA POTABLE EN VARIAS CALLES DE LA LOCALIDAD DE PICH	585,804.20
<b>SECRETARIA DE DESARROLLO RURAL</b>	<b>369,805.99</b>
EQUIPAMIENTO PARA APOYAR A LA PRODUCCION PRIMARIA EN EL DESARROLLO DE LAS ACTIVIDADES: PESQUERAS, AGRICOLAS Y APICOLAS. 1 CAMIONETA COLORADO, 13 COMPUTADORAS 3 IMPRESORAS	369,805.99
SEOPC	19,311.51
CALLE VICENTE SUAREZ (CONSTRUCCION LINEA DE MEDIA TENSION DE ENERGIA ELECTRICA)	19,311.51
<b>TERCER Y CUARTO TRIMESTRE</b>	
<b>SEOPC</b>	<b>6,175,980.01</b>
<b>ELECTRIFICACION URBANA</b>	<b>347,843.00</b>
FRACCIONAMIENTO SANTA RITA III (TIERRA Y LIBERTAD) (AMPLIACION DE RED DE ENERGIA ELECTRICA)	
<b>CARRETERAS ESTATALES</b>	<b>4,999,939.01</b>
RECONSTRUCCION DE LA CARRETERA E.C. (VHSA-ESC) DIVISION DEL NORTE-CANDELARIA	
ASISTENCIA SOCIAL Y SERVICIOS COMUNITARIOS. CONSTRUCCION DE COCINA ESCOLAR EN BETHANIA.	573,967.00
<b>JUEGOS INFANTILES</b>	<b>78,447.00</b>
SUMINISTRO E INSTALACION DE UN JUEGO INFANTIL EN BETHANIA	
<b>JUEGOS INFANTILES</b>	<b>78,447.00</b>
SUMINISTRO E INSTALACION DE UN JUEGO INFANTIL EN POCYAXUM	
<b>JUEGOS INFANTILES</b>	<b>78,447.00</b>
SUMINISTRO E INSTALACION DE UN JUEGO INFANTIL EN SAN NICOLAS.	
REHABILITACION DEL SISTEMA DE ALUMBRADO DEL ASTA BANDERA Y MIRADOR	18,890.00
<b>H. AYUNTAMIENTO DE CAMPECHE</b>	<b>2,732,820.00</b>
REHABILITACION DE CANAL PLUVIAL EN LA CALLE JAINA ENTRE AV. JAINA Y FRACC. PRESIDENTES DE MEXICO/UNIDAD HABITACIONAL PLAN-CHAC	326,597.00
REHABILITACION DEL ALUMBRADO PUBLICO EN LA AV. CIRCUITO CONSTITUCION Y CALLE NUEVA PLAN-CHAC ENTRE JAINA Y AV. ALVARO OBREGON	650,893.00
EQUIPAMIENTO PARA REALIZAR TRABAJOS DE URBANIZACION Y MEJORAMIENTO DE LA IMAGEN URBANA	667,288.00
ADQUISICION DE EQUIPOS DE URBANIZACION RODILLO DOBLE MODELO AR-18 (3) VIBROAPISONADOR 2 TIEMPOS (4)	
ADQUISICION DE RESERVA TERRITORIAL PARA LA UBICACION DE UN BASURERO MUNICIPAL DE LA CD. DE SAN FRANCISCO DE CAMPECHE	1,088,042.00
<b>H. AYUNTAMIENTO DE CHAMPOTON</b>	<b>1,500,504.00</b>
CONSTRUCCION DE CANCHA DE USOS MULTIPLES EN LAS LOCALIDADES DE LAZARO CARDENAS Y NUEVO PARAISO, MUNICIPIO DE CHAMPOTON	660,561.00
CONSTRUCCION DE CANCHA DE USOS MULTIPLES, NUEVO PARAISO (VALLE)	330,280.37
CONSTRUCCION DE CANCHA DE USOS MULTIPLES (LAZARO CARDENAS 3)	330,280.37
POR APROBAR	0.26
ACONDICIONAMIENTO DE TERRENO PARA CAMPO DE BEISBOL LOCALIDAD DE IGNACIO LOPEZ RAYON. (MODIFICADO).	60,085.00
REHABILITACION DE PARQUE EN YOHALTUN DEL MUNICIPIO DE CHAMPOTON	216,413.00
REHABILITACION DE ALUMBRADO PUBLICO EN CHACCHEITO DEL MUNICIPIO DE CHAMPOTON	55,723.00
REHABILITACION DE LA RED DE AGUA POTABLE EN PIXOYAL, MUNICIPIO DE CHAMPOTON	128,617.00
AMPLIACION DE LA RED DE ENERGIA ELECTRICA EN YOHALTUN, MUNICIPIO DE CHAMPOTON	324,544.00
SUMINISTRO E INSTALACION DE LUMINARIAS EN VARIAS LOCALIDADES DE CHAMPOTON	54,561.00
<b>H. AYUNTAMIENTO DE HECELCHAKAN</b>	<b>1,599,223.00</b>
REHABILITACION DEL SISTEMA DE AGUA POTABLE (EQUIPAMIENTO POZO No. 1) EN POMUCH MPIO. DE HECELCHAKAN	249,981.00
REHABILITACION DEL SISTEMA DE AGUA POTABLE (EQUIPAMIENTO POZO No. 1) EN NOHALAL, MPIO. DE HECELCHAKAN	291,163.00
REHABILITACION DEL SISTEMA DE AGUA POTABLE (EQUIPAMIENTO POZO No. 1) EN HECELCHAKAN C.M., MPIO. DE HECELCHAKAN	249,981.00
REHABILITACION DEL SISTEMA DE AGUA POTABLE (EQUIPAMIENTO POZO No. 2) EN POCBOC, MPIO. DE HECELCHAKAN	175,088.00
AMPLIACION DE RED DE AGUA POTABLE EN HECELCHAKAN C.M., MPIO. DE HECELCHAKAN	543,010.00
PERFORACION DE POZO DE ABSORCION PARA DESALOJO DE AGUAS PLUVIALES	90,000.00
<b>SECRETARIA DE DESARROLLO RURAL</b>	<b>21,424,005.00</b>
EQUIPAMIENTO PARA APOYAR A LA PRODUCCION PRIMARIA EN EL DESARROLLO DE LAS ACTIVIDADES PESQUERA, AGRICOLA Y APICOLA (REPROGRAMADO)	11,517,250.00
ADQUISICION DE MAQUINARIA AGRICOLA: 2 TRACTORES MOD. D6R Y D8T Y 1 EXCAVADORA 320-C	





GOBIERNO DEL ESTADO DE CAMPECHE  
SECRETARIA DE FINANZAS Y ADMINISTRACION

DIRECCION DE PROGRAMACION Y PRESUPUESTO  
FIDEICOMISO PARA LA INFRAESTRUCTURA DE LOS ESTADOS  
FIES 2006.- REFRENDO 2007

INFORMACIÓN AL 31 DE DICIEMBRE DE 2007

RELACIÓN DE OBRAS Y ACCIONES	TOTAL PAGADO
EQUIPAMIENTO PARA APOYAR A LA PRODUCCION PRIMARIA EN EL DESARROLLO DE LAS ACTIVIDADES PESQUERA, AGRICOLA Y APICOLA (11 LOTES) CADA LOTE CONSISTE EN: ADQUISICION DE MAQUINARIA AGRICOLA: 1 TRACTOR AGRICOLA DE 100 HP, 1 RASTRA DE 10 DISCOS, 1 DESVARADORA, 1 RASTRA DE TIRO DE 24 DISCOS, 1 SEMBRADORA Y 1 ASPERSORA AGRICOLA	8,354,005.00
EQUIPAMIENTO PARA APOYAR A LA PRODUCCION PRIMARIA EN EL DESARROLLO DE LAS ACTIVIDADES PESQUERA, AGRICOLA Y APICOLA, SAN FRANCISCO DE CAMPECHE, C.M. DEL MPIO. DE CAMPECHE.	759,455.00
EQUIPAMIENTO PARA APOYAR A LA PRODUCCION PRIMARIA EN EL DESARROLLO DE LAS ACTIVIDADES PESQUERA, AGRICOLA Y APICOLA, TENABO C.M. DEL MPIO. DE TENABO	759,455.00
EQUIPAMIENTO PARA APOYAR A LA PRODUCCION PRIMARIA EN EL DESARROLLO DE LAS ACTIVIDADES PESQUERA, AGRICOLA Y APICOLA, HECELCHAKAN C.M. DEL MPIO. DE HECELCHAKAN	759,455.00
EQUIPAMIENTO PARA APOYAR A LA PRODUCCION PRIMARIA EN EL DESARROLLO DE LAS ACTIVIDADES PESQUERA, AGRICOLA Y APICOLA, CALKINI C.M. DEL MPIO. DE CALKINI	759,455.00
EQUIPAMIENTO PARA APOYAR A LA PRODUCCION PRIMARIA EN EL DESARROLLO DE LAS ACTIVIDADES PESQUERA, AGRICOLA Y APICOLA, HOPELCHEN C.M. DEL MPIO. DE HOPELCHEN	759,455.00
EQUIPAMIENTO PARA APOYAR A LA PRODUCCION PRIMARIA EN EL DESARROLLO DE LAS ACTIVIDADES PESQUERA, AGRICOLA Y APICOLA, XPUJIL C.M. DEL MPIO. DE CALAKMUL	759,455.00
EQUIPAMIENTO PARA APOYAR A LA PRODUCCION PRIMARIA EN EL DESARROLLO DE LAS ACTIVIDADES PESQUERA, AGRICOLA Y APICOLA, CHAMPOTON C.M. DEL MPIO. DE CHAMPOTON	759,455.00
EQUIPAMIENTO PARA APOYAR A LA PRODUCCION PRIMARIA EN EL DESARROLLO DE LAS ACTIVIDADES PESQUERA, AGRICOLA Y APICOLA, CANDELARIA C.M. DEL MPIO. DE CANDELARIA	759,455.00
EQUIPAMIENTO PARA APOYAR A LA PRODUCCION PRIMARIA EN EL DESARROLLO DE LAS ACTIVIDADES PESQUERA, AGRICOLA Y APICOLA, ESCARCEGA C.M. DEL MPIO. DE ESCARCEGA	759,455.00
EQUIPAMIENTO PARA APOYAR A LA PRODUCCION PRIMARIA EN EL DESARROLLO DE LAS ACTIVIDADES PESQUERA, AGRICOLA Y APICOLA, CD. DEL CARMEN C.M. DEL MPIO. DE CARMEN	759,455.00
EQUIPAMIENTO PARA APOYAR A LA PRODUCCION PRIMARIA EN EL DESARROLLO DE LAS ACTIVIDADES PESQUERA, AGRICOLA Y APICOLA, PALIZADA C.M. DEL MPIO. DE PALIZADA	759,455.00
EQUIPAMIENTO PARA APOYAR A LA PRODUCCION PRIMARIA EN EL DESARROLLO DE LAS ACTIVIDADES PESQUERAS, AGRICOLA Y APICOLA. Adquisición de un camión de 10 toneladas, grua que cargue 6 toneladas a la primera extensión en corto.	1,360,000.00
EQUIPAMIENTO PARA APOYAR A LA PRODUCCION PRIMARIA EN EL DESARROLLO DE LAS ACTIVIDADES PESQUERAS, AGRICOLA Y APICOLA. Adquisición de herramienta y equipo (una maquina crimpadora equipada con fuente de poder para conexiones desde 3/8" hasta 1/4" equipada con banco, 1 equipo hidrolavadora, 1 equipo tungar para cargar de 9 hasta 27 placas, 1 gato hidráulico de 100 toneladas para sacar mandos finales de los tractores, 2 montacargas de 5 toneladas.	192,750.00
<b>H. AYUNTAMIENTO DE HOPELCHEN</b>	<b>1,789,719.00</b>
REMODELACION DE CANCHA EN DZIBALCHEN, MUNICIPIO DE HOPELCHEN	499,719.00
REHABILITACION DE ALUMBRADO PUBLICO EN ITURBIDE (VICENTE GUERRERO), MUNICIPIO DE HOPELCHEN	1,290,000.00
<b>SECRETARIA DE PESCA</b>	<b>3,086,331.00</b>
ELECTRIFICACION PARA LA OPERACIÓN DE GRANJAS DE TILAPIA (OBRA COMPLEMENTARIA) NVO. CAMPECHITO DEL MUNICIPIO DEL CARMEN.	1,203,637.00
AMPLIACION DE LA RED ELECTRICA DE MEDIA TENSION EN POZA CHOLON PARA LA ILUMINACION DE GRANJAS (OBRA COMPLEMENTARIA) SAN ANTONIO CARDENAS DEL MPIO. DEL CARMEN.	923,481.00
ELECTRIFICACION PARA OPERAR MODULOS DE ENGORDA DE MOJARRA CASTARRICA EN TANQUES CIRCULARES (OBRA COMPLEMENTARIA) ISLA AGUADA DEL MPIO. DEL CARMEN.	517,368.00
LABORATORIO PRODUCTOR DE CRIAS DE ESPECIES NATIVAS (SEGUNDA ETAPA) DEL ECOPARQUE "EL FENIX"	441,845.00
<b>TOTAL DEL TERCER Y CUARTO TRIMESTRE</b>	<b>38,308,582.01</b>
<b>RENDIMIENTOS FINANCIEROS DEL TERCER Y CUARTO TRIMESTRE</b>	<b>1,473,146.65</b>
<b>SECRETARIA DE ECOLOGIA</b>	<b>248,647.00</b>
EQUIPAMIENTO PARA APOYAR LAS ACTIVIDADES DEL PROGRAMA DE INSPECCION Y VIGILANCIA EN LOS LITORALES Y CUERPOS DE AGUA ADQUISICION DE 2 MOTORES FUERA DE BORDA	248,647.00
<b>SECRETARIA DE DESARROLLO RURAL</b>	<b>112,581.01</b>
EQUIPAMIENTO PARA APOYAR A LA PRODUCCION PRIMARIA EN EL DESARROLLO DE LAS ACTIVIDADES: PESQUERAS, AGRICOLAS Y APICOLAS. 1 CAMIONETA COLORADO, 13 COMPUTADORAS 3 IMPRESORAS	112,581.01
SEOPC	432,828.45
CALLE VICENTE SUAREZ (CONSTRUCCION LINEA DE MEDIA TENSION DE ENERGIA ELECTRICA)	417,952.47
REHABILITACION DEL SISTEMA DE ALUMBRADO DEL ASTA BANDERA Y MIRADOR	14,875.98
INVICAM	537,900.00
EQUIPAMIENTO PARA APOYAR AL PROGRAMA DE VIVIENDA DIGNA ADQUISICION DE EQUIPOS CAMIONETA NVA. PICK-UP, MOTOR 4 CILINDRO, 2.3 LITROS TRANSMISION MANUAL, 5 VELOCIDADES, 143 HP C 250 RPM C/AC, RADIO AM/FM C REPRODUCTOR CD, DIRECCION HIDRAULICA, FRENOS ABS	537,900.00
<b>AYUNTAMIENTO DE CAMPECHE</b>	<b>23,668.19</b>
CONSTRUCCION DE DRENAJE PLUVIAL EN LA CALLE CIRCUITO PABLO GARCIA ENTRE AV. EDUARDO MENA Y AV. CONCORDIA. Nota: Se complementa con el proyecto 122 del FEIEF	23,668.19
<b>H. AYUNTAMIENTO DE CHAMPOTON</b>	<b>117,522.00</b>
REHABILITACION DE BANQUETAS DE CONCRETO (VARIAS CALLES) DE LA LOCALIDAD CD. DEL SOL Nota: Se complementa con recursos del H. Ayuntamiento	117,522.00
<b>TOTAL DEL PROGRAMA (CAPITAL)</b>	<b>52,891,509.39</b>
<b>TOTAL DEL PROGRAMA (PRODUCTOS FINANCIEROS)</b>	<b>2,462,356.29</b>
<b>TOTAL APLICADO</b>	<b>55,353,865.68</b>



GOBIERNO DEL ESTADO DE CAMPECHE  
SECRETARIA DE FINANZAS Y ADMINISTRACION

DIRECCION DE PROGRAMACION Y PRESUPUESTO  
FIDEICOMISO PARA LA INFRAESTRUCTURA DE LOS ESTADOS  
FIES 2007

INFORMACIÓN AL 31 DE DICIEMBRE DE 2007

RELACIÓN DE OBRAS Y ACCIONES	TOTAL PAGADO
<b>SEGUNDO TRIMESTRE</b>	
SEOPC	6,723,139.00
ADQUISICION DE RESERVA TERRITORIAL PARA DESARROLLO SOCIAL EN LA CIUDAD DE SAN FRANCISCO DE CAMPECHE CON EL PROPOSITO DE DESARROLLAR AREAS VERDES, ESPACIOS ABIERTOS Y CENTROS DE RECREACION LOTE C	6,723,139.00
<b>TOTAL DEL SEGUNDO TRIMESTRE</b>	<b>6,723,139.00</b>
<b>TERCER TRIMESTRE</b>	
SEOPC	6,791,941.00
ADQUISICION DE RESERVA TERRITORIAL PARA DESARROLLO SOCIAL EN LA CIUDAD DE SAN FRANCISCO DE CAMPECHE CON EL PROPOSITO DE DESARROLLAR AREAS VERDES, ESPACIOS ABIERTOS Y CENTROS DE RECREACION LOTE C	6,791,941.00
<b>TOTAL DEL TERCER TRIMESTRE</b>	<b>6,791,941.00</b>
<b>TOTAL APLICADO</b>	<b>13,515,080.00</b>
<b>TOTAL GENERAL</b>	<b>68,868,945.68</b>

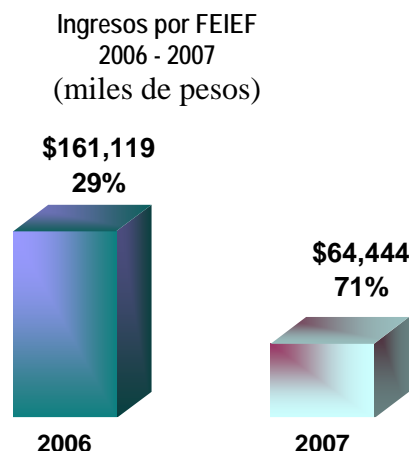
# FONDO DE ESTABILIZACION DE LOS INGRESOS DE LAS ENTIDADES FEDERATIVAS (FEIEF)



## *FONDO DE ESTABILIZACION DE LOS INGRESOS DE LAS ENTIDADES FEDERATIVAS (FEIEF)*

La Ley Federal de Presupuesto y Responsabilidad Hacendaria en su artículo 19 fracción IV establece, que de los ingresos excedentes se destinarán un 25% al Fondo de Estabilización de los Ingresos de las Entidades Federativas.

De enero a diciembre de 2007 se recibió un total de 64 millones 444 mil pesos, cifra que al compararla con los 161 millones 119 mil pesos ingresados en el ejercicio anterior resultó inferior en 62 por ciento en términos reales.



Los recursos del FEIEF deberán ser destinados a Inversión en programas y proyectos de infraestructura y equipamiento: a mantener e incrementar la capacidad productiva del sector público de las Entidades o al cumplimiento de las funciones públicas, a través de la construcción, reconstrucción, ampliación, conclusión, mantenimiento, conservación, mejoramiento y modernización de la infraestructura pública, así como a las erogaciones orientadas a la infraestructura para proporcionar e impulsar servicios sociales, desarrollo social, desarrollo urbano, rural y regional, seguridad pública, protección civil, investigación científica y desarrollo tecnológico, apoyo a las actividades económicas y adquisición de reservas territoriales necesarias para la construcción de infraestructura y las asociadas a ordenamiento y desarrollo rural, urbano y regional. Incluye el equipamiento necesario o relacionado directamente con dicha infraestructura, otros gastos inherentes a la elaboración y evaluación de proyectos, así como a la ejecución, supervisión y control de los proyectos u obras ejecutadas por contrato o administración, nuevas o en proceso.

Bajo este, contexto, se ejercieron un total de 161 millones 207 mil pesos, cifra superior en 325 por ciento a la erogada en 2006 que fue por 36 millones 208 mil pesos. Se canalizaron principalmente a las Secretarías de Gobierno, de Desarrollo Rural, Pesca, Turismo, Obras Públicas y Comunicaciones; a los organismos CAPECE, CESMOPAC, CAPAE e Instituto de Cultura; así como , a los H. Ayuntamientos de la Entidad.

La modernización integral del registro civil del estado en su primera etapa, de talleres gráficos, del registro público de la propiedad primera y segunda etapa y del transporte urbano, estuvieron a cargo de la Secretaría de Gobierno; la Secretaría de Desarrollo Rural realizó el equipamiento de pozos profundos para uso agrícola, la rehabilitación de unidades de riego en diversas localidades y el equipamiento para apoyar a la producción primaria en el desarrollo de las actividades pesqueras, agrícolas y apícolas; la Secretaría de Pesca ejecutó la construcción y equipamiento del módulo demostrativo para la engorda de especies nativas y mojarra tilapia en tinas circulares, la construcción de módulo complementario para el centro de acopio “1º de agosto” y del módulo complementario de una granja para el cultivo de mojarra; asimismo, la Secretaría de Turismo efectuó los proyectos ejecutivos de la unidad de servicios de la reserva de la biosfera de Calakmul, y de la unidad de servicios y centro de interpretación de los Petenes e Isla de Jaina.

La Secretaría de Obras Públicas y Comunicaciones realizó, entre otras, obras de urbanización y pavimentación de calles; construcción, rehabilitación y equipamiento de unidades deportivas; la ampliación y rehabilitación de la primera y segunda etapa del Hogar de Ancianos Dolores Lanz Echeverría; la modernización integral del registro civil en el municipio de Candelaria; la reconstrucción de caminos de acceso a zonas de producción; rehabilitación de alumbrado público y la adquisición de reserva territorial para desarrollo social con el propósito de tener áreas verdes, espacios abiertos y centros de recreación.

Por su parte, el CAPECE efectuó el equipamiento del CECYTEC plantel Concordía, la construcción y equipamiento del CONALEP y la rehabilitación y equipamiento del centro comunitario de Santa Lucía en Campeche; CESMOPAC rehabilitó la segunda etapa de la escuela de educación artística del Instituto Campechano, la iluminación exterior de la iglesia de Catedral y la construcción de red eléctrica subterránea de la glorieta del monumento de 150 años; de igual manera, la CAPAE realizó obras de ampliación y rehabilitación del sistema de agua potable y la construcción de la 6ª etapa del acueducto López Mateos-Xpujil; y el Instituto de Cultura llevó a cabo el programa de equipamiento para la difusión de la cultura.

De igual forma, los H. Ayuntamiento de Calkiní, Campeche, Champotón, Carmen, Escárcega, Hecelchakán, Hopelchén y Tenabo canalizaron los recursos principalmente para pavimentación de calles; construcción de guarniciones; construcción de drenajes; ampliación de redes de distribución eléctrica; construcción de parques y canchas de uso múltiple; ampliación y rehabilitación de redes de agua potable; rescate de la imagen urbana; construcción de caminos de acceso y rurales; así como, apoyos al programa HABITAT.





**GOBIERNO DEL ESTADO DE CAMPECHE**  
**SECRETARIA DE FINANZAS Y ADMINISTRACION**  
**DIRECCION DE PROGRAMACION Y PRESUPUESTO**  
**FONDO DE ESTABILIZACION DE LOS INGRESOS DE LAS ENTIDADES FEDERATIVAS**  
**FEIEF 2006.- REFRENDO 2007**  
**INFORMACION AL 31 DE DICIEMBRE DEL 2007**

RELACIÓN DE OBRAS Y ACCIONES	TOTAL PAGADO
<b>PRIMER Y SEGUNDO TRIMESTRE</b>	
<b>SECUD</b>	<b>0.60</b>
REHABILITACION Y EQUIPAMIENTO DE 5 AULAS Y UN CORREDOR DEL INSTITUTO TECNOLOGICO DE CHAMPOTON.	0.60
<b>SECRETARIA GOBIERNO</b>	<b>7,140,359.68</b>
MODERNIZACION INTEGRAL DEL REGISTRO DEL ESTADO CIVIL (Primera Etapa).	450,332.00
MODERNIZACION INTEGRAL DE LOS TALLERES GRAFICOS DEL ESTADO PARA LA EDICION E IMPRESIÓN DEL PERIODICO OFICIAL DEL ESTADO.	1,562,260.00
MODERNIZACION INTEGRAL DEL REGISTRO PUBLICO DE LA PROPIEDAD Y DE COMERCIO (Primera. Etapa).	5,127,767.68
MODERNIZACION INTEGRAL DEL REGISTRO PUBLICO DE LA PROPIEDAD Y DE COMERCIO (DIGITALIZACION)	4,525,050.68
MODERNIZACION INTEGRAL DEL REGISTRO PUBLICO DE LA PROPIEDAD Y DE COMERCIO (MOB. Y EQ. DE OFICINA)	602,716.32
<b>POR APROBAR</b>	<b>0.68</b>
<b>AYUNTAMIENTO DE CAMPECHE</b>	<b>5,288,172.96</b>
PAVIMENTACION CON ASFALTO Y CONCRETO HIDRAULICO. EN LA CALLE TUNA ENTRE REVOLUCION Y MANZANA, CALLE MANZANA ENTRE PERA Y TUNA COL. ESPERANZA.	121,049.50
PAVIMENTACION CON ASFALTO Y CONCRETO HIDRAULICO. EN LA CALLE UVA ENTRE NOPAL Y MANZANA DE LA COL. AMPLIACION ESPERANZA.	93,539.52
PAVIMENTACION CON CONCRETO HIDRAULICO EN LA CALLE PRIVADA DE LA 18 ENTRE 3 Y 5 DE LA COL. ESPERANZA.	6,341.92
PAVIMENTACION CON CONCRETO ASFALTICO. EN CALLES VARIAS DE LA COL. MEXICO	765,510.02
URBANIZACION	2,301,732.00
PAVIMENTACION DE CALLES EN LA LOC. DE PICH.	341,121.80
PAVIMENTACION DE CALLES 15 DE SEPTIEMBRE, 01 DE MAYO ENTRE MIGUEL HIDALGO Y MORELOS (SECTOR 3)	829,462.66
PAVIMENTACION DE CALLES: ECUADOR, FCO. I. MADERO Y CONSTITUCION (SECTOR 2) EN EL P.R. PICH.	1,131,144.14
PAVIMENTACION DE LAS CALLES 5 DE MAYO, 1 DE MAYO ENTRE 5 DE MAYO Y S/N Y S/N ENTRE 5 DE MAYO Y M.)	3.40
<b>POR APROBAR</b>	<b>3.40</b>
MEJORAMIENTO DE LA IMAGEN URBANA DEL BARRIO DE GUADALUPE (PRIMERA ETAPA (TERMINACION)	2,000,000.00
CABLEADO SUBTERRANEO DE LA RED DE ENERGIA ELECTRICA DE LA CALLE 10 Y 10 B)	2,500,592.00
<b>AYUNTAMIENTO DE CHAMPOTON</b>	<b>2,500,592.00</b>
CONSTRUCCION DE GUARNICIONES Y BANQUETAS En la Col. Chem-Pec y Ulises Sansores	592.00
Calle 37 entre C-34 y C-22	433,886.00
AMPLIACION DE LA RED DE DISTRIBUCION DE ENERGIA ELECTRICA EN CHAMPOTON, C.M.	91,629.00
INTERCONEXION DE LA RED DE DISTRIBUCION A ESCUELA TELESECUNDARIA: Ubicación: Mayatecum I del Mpio. De Champotón.	209,314.00
PAVIMENTACION DE CALLES Ubicación: La Joya del Mpio. De Champotón.	213,479.00
PAVIMENTACION DE CALLES Ubicación: Villamadero del Mpio. De Champotón.	241,428.00
CONSTRUCCION DE CANCHAS DE USOS MULTIPLES Ubicación: José Maria Morelos y Pavón del Mpio. de Champotón	427,169.00
PAVIMENTACION DE CALLES Ubicación: Xbacab del Mpio. de Champotón	383,095.00
Ampliación de la Red de Distribución de Agua Potable, en la Col. Nueva Esperanza.	415,716.00
REHABILITACION DE CALLES Ubicación: Champotón CM	84,284.00
CONSTRUCCION DE VADOS DE CONCRETO ARMADO Ubicación: Cañaveral del Mpio. De Champotón	4,108,126.04
<b>CAPECE</b>	<b>4,108,126.04</b>
CECYT PLANTEL CD. CONCORDIA	1,646,672.85
EQUIPAMIENTO DE 11 AULAS, 3 LABORATORIOS Y 8 ANEXOS.	2,456,380.93
<b>CONALEP: (Modificado)</b>	<b>2,456,380.93</b>
CONSTRUCCION Y EQUIPAMIENTO DE: 1 SALA AUDIOVISUAL, 1 TALLER DE COMPUTO,	5,072.26
CONSTRUCCION DE: 1 TALLER DE REFRIGERACION Y AIRE ACONDICIONADO.	5,072.26
REHABILITACION Y EQUIPAMIENTO DEL CENTRO COMUNITARIO DE LA COLONIA SANTA LUCIA DE CAMPECHE. Rehabilitación (Terminación) y Equipamiento de 1 oficina y 8 talleres (Cocina, Belleza, Danza, Manualidades, Tae Kwan Do, Costura, Cómputo, Tejido y bordado).	2,476,987.66
<b>AYUNTAMIENTO DE HOPELCHEN</b>	<b>2,476,987.66</b>
REHABILITACION DE ALUMBRADO PUBLICO, SUMINISTRO Y COLOCACION DE LUMINARIAS.	0.66
SUMINISTRO Y COLOCACION DE LUMINARIAS EN HOPELCHEN C.M.	0.51
SUMINISTRO Y COLOCACION DE LUMINARIAS EN DZIBALCHEN	0.00
SUMINISTRO Y COLOCACION DE LUMINARIAS EN BOLONCHEN DE REJON.	0.00
POR APROBAR	0.15
CONSTRUCCION DE TECHUMBRE ESTRUCTURAL EN CANCHA DE USOS MULTIPLES EN LA LOC. DE VICENTE GUERRERO (ITURBIDE), MPIO. DE HOPELCHEN	849,541.00
CONSTRUCCION DE TANQUE ELEVADO DE 25 M3 EN LA LOC. DE XCULOC, MPIO. DE HOPELCHEN	492,750.00
CONSTRUCCION DE PARQUE ANEXO IGLESIA EN HOPELCHEN, C.M.	657,709.00
CONSTRUCCION DEL PARQUE ANEXO IGLESIA (AMPLIACIÓN) Ubicación: Hopolchén, C.M.	476,987.00



GOBIERNO DEL ESTADO DE CAMPECHE  
SECRETARIA DE FINANZAS Y ADMINISTRACION

DIRECCION DE PROGRAMACION Y PRESUPUESTO

FONDO DE ESTABILIZACION DE LOS INGRESOS DE LAS ENTIDADES FEDERATIVAS

FEIEF 2006.- REFRENDO 2007

INFORMACION AL 31 DE DICIEMBRE DEL 2007

RELACION DE OBRAS Y ACCIONES	TOTAL PAGADO
<b>AYUNTAMIENTO DEL CARMEN</b>	<b>78,768.82</b>
PAVIMENTACION DE 6,948.45 m2 DE CALLES CON CARPETA ASFALTICA EN CALIENTE CON ESPESOR DE 8 CMS: Calle Malinche entre Popocatepetl y Av. Puerto de Progreso; calle Cerro del Ajusco entre Zacapu y Av. Nevado de Toluca.	10,308.03
PAVIMENTACION DE 9,344 m2 DE CALLES CON CARPETA ASFALTICA EN CALIENTE CON ESPESOR DE 8 CMS: Calle Navegantes y Geografos entre calle Historiadores y Av. Abasolo.	9,456.36
PAVIMENTACION DE 15,904 m2 DE CALLES CON CARPETA ASFALTICA EN CALIENTE CON ESPESOR DE 8 CMS.: Calle Cantantes, Hojalateros, Químicos, Odontólogos, Arquéólogos, Astrólogos, Biólogos entre Av. Ingenieros y Av. Contadores.	27,251.41
Calle Artesano entre Av. Ingenieros y calle Navegantes PAVIMENTACION DE 11,181.70 m2 DE CALLES CON CARPETA ASFALTICA EN CALIENTE CON ESPESOR DE 8 CMS.: Av. Periférica y Av. Abasolo entre Av. Ingenieros y Av. Contadores.	18,902.67
Calle Dentista entre calle Actores y calle Cantantes	
PAVIMENTACION DE 12,697.60 m2 DE CALLES CON CARPETA ASFALTICA EN CALIENTE CON ESPESOR DE 8 CMS. Calle Historiadores, Diplomados y Músicos entre Av. Ingenieros y Av. Contadores.	12,850.35
Calle Educadores, Escultores y Actores entre calle Ingenieros y calle Geografos.	
<b>CESMOPAC</b>	<b>2,890,548.00</b>
REHABILITACION DE LA ESCUELA DE EDUCACION ARTISTICA DEL INSTITUTO CAMPECHANO (2a. ETAPA)	2,500,000.00
ILUMINACION EXTERIOR DE LA IGLESIA DE CATEDRAL (AMPLIACION)	390,548.00
<b>SECRETARIA DE FINANZAS Y ADMINISTRACION</b>	<b>5,950,000.00</b>
EQUIPAMIENTO PARA EL FORTALECIMIENTO DEL TRANSPORTE URBANO MUNICIPAL. Adquisición de 7 autobuses de transporte urbano	5,950,000.00
<b>SECRETARIA DE DESARROLLO RURAL.</b>	<b>509,695.15</b>
REHABILITACION DE UNIDAD DE RIEGO (MTTO. PREVENTIVO Y CORRECTIVO A EQ. DE BOMBEO).	96,379.53
EQUIPAMIENTO DE POZO PROFUNDO PARA USO AGRICOLA.	413,315.62
EQUIPAMIENTO DE POZO PROFUNDO PARA USO AGRICOLA, (Suministro e instalación de bomba, planta generadora de energía eléctrica y arrancador termomagnético. Loc. Pablo García)	81,490.32
EQUIPAMIENTO DE POZO PROFUNDO PARA USO AGRICOLA, (Suministro e instalación de bomba, planta generadora de energía eléctrica y arrancador termomagnético. Loc. Santa Lucia)	112,845.48
EQUIPAMIENTO DE POZO PROFUNDO PARA USO AGRICOLA, (Suministro e instalación de bomba, planta generadora de energía eléctrica y arrancador termomagnético. Loc. Sihochac Mangos Pozo 1)	110,154.53
EQUIPAMIENTO DE POZO PROFUNDO PARA USO AGRICOLA, (Suministro e instalación de bomba, planta generadora de energía eléctrica y arrancador termomagnético. Loc. Sihochac Pozo Pama)	108,825.29
<b>CAPAE</b>	<b>5,081,931.63</b>
CONSTRUCCION DEL ACUEDUCTO LOPEZ MATEOS-XPUJIL LINEA DE CONDUCCION LOPEZ MATEOS-XPUJIL (6ta. Etapa). (MODIFICADO) Los gastos indirectos no representan más de dos porciento del costo total de la obra.	733,726.15
REHABILITACION DEL SISTEMA DE AGUA POTABLE EN SANTO DOMINGO KESTE, MUNICIPIO DE CHAMPOTON	540,526.92
CONSTRUCCION DE ACUEDUCTO LOPEZ MATEOS-XPUJIL DEL MUNICIPIO DE CALAKMUL (AUTOMATIZACION DEL ACUEDUCTO).	42,230.56
AMPLIACION DEL SISTEMA DE AGUA POTABLE EN LA LOC. DE SILVITUC, MUNICIPIO DE ESCARCEGA	650,000.00
REHABILITACION DEL SISTEMA DE AGUA POTABLE. Ubicación: Villamar, Mpio. De Champotón.	3,115,448.00
<b>AYUNTAMIENTO DE ESCARCEGA</b>	<b>2,000,000.00</b>
CONSTRUCCION DE GUARNICIONES: En la Col. Carlos Salinas de Gortari.	730,055.00
RECONSTRUCCION DE CALLES En las Colonias: Unidad Esfuerzo y Trabajo No. 2, Esperanza, Salsipuedes, Fatima y Flores Magón.	1,269,945.00
<b>SECRETARIA DE PESCA</b>	<b>1,264,293.00</b>
CONSTRUCCION Y EQUIPAMIENTO DE MODULO DEMOSTRATIVO PARA LA ENGORDA DE ESPECIES NATIVAS EN TINAS CIRCULARES.	914,561.00
CONSTRUCCION Y EQUIPAMIENTO DE MODULO DEMOSTRATIVO PARA LA ENGORDA DE MOJARRA TILAPIA EN TINAS CIRCULARES.	349,732.00
<b>AYUNTAMIENTO DE CALKINI</b>	<b>2,000,000.00</b>
REHABILITACION DE LA ESCUELA PRIMARIA "FRANCISCO G. TORRES" Ubicada en calle 27 x 22 barrio de Kilakán.	311,101.00
RESTAURACION DE EDIFICIO HISTORICO.	498,713.00
PAVIMENTACION DE 5,056.10 M2 DE CALLE Calle 7 entre 26 y 32 Col. Fatima.	1,190,186.00
<b>AYUNTAMIENTO DE HECELCHAKAN</b>	<b>81.53</b>
CONSTRUCCION DE GUARNICIONES Y BANQUETAS, Calle DIF Calle 13 entre 8 y 12 Calle13 entre 12 y 18 Calle5 entre 12 y desvio-secundaria Loc. Pomuch, Hecelchakan	0.60
CONSTRUCCION DE GUARNICIONES Y BANQUETAS Calle 28 entre 19 y 23 Calle 19 entre 12 y 16 y calle 21 A (Desvio), Hecelchakan.	0.52
PAVIMENTACION DE CALLES Calle 15A Calle DIF Calle 13 entre 8 y 12 Calle 13 entre 13 y 15 Calle 5 entre 12 y desvio-secundaria.	0.73
PAVIMENTACION DE CALLES Calle Principal, Cumpich del Mpio. De Hecelchakan.	0.14



**GOBIERNO DEL ESTADO DE CAMPECHE**  
**SECRETARIA DE FINANZAS Y ADMINISTRACION**  
**DIRECCION DE PROGRAMACION Y PRESUPUESTO**  
**FONDO DE ESTABILIZACION DE LOS INGRESOS DE LAS ENTIDADES FEDERATIVAS**  
**FEIEF 2006.- REFRENDO 2007**  
**INFORMACION AL 31 DE DICIEMBRE DEL 2007**

RELACIÓN DE OBRAS Y ACCIONES	TOTAL PAGADO
<b>PAVIMENTACION DE CALLES</b>	79.54
Calle 9	
Calle 28 entre 19 y 23	
Calle 21 x 24 y Ferrocarril	
Calle 19 entre 12 y 16	
Calle 21 A (Desvio)	
<b>INSTITUTO DE CULTURA DE CAMPECHE</b>	3,500,000.00
<b>PROGRAMA DE EQUIPAMIENTO PARA LA DIFUSION DE LA CULTURA</b>	3,500,000.00
ADQUISICION DE UN TRACTOCAMION ITINERANTE CON DOS CONTENEDORES	
<b>AYUNTAMIENTO DE TENABO</b>	1,000,000.00
PAVIMENTACION DE CALLES EN VARIAS COLONIAS DE TENABO.	206,994.00
CONSTRUCCION DEL CAMINO DE ACCESO TENABO-SANTA ROSA.	317,686.00
CONSTRUCCION DEL CAMINO DE ACCESO A UNIDAD "UNION DE EJIDATARIOS LA ESPERANZA"	475,320.00
<b>TOTAL DEL PRIMER Y SEGUNDO TRIMESTRE</b>	<b>45,789,557.07</b>
<b>RENDIMIENTOS FINANCIEROS</b>	1,699,821.84
<b>H. AYUNTAMIENTO DE CHAMPOTON</b>	615,763.41
REHABILITACION DE CAMINO RURAL, ACCESO A SAN JOSE CARPIZO No. 1	615,763.41
<b>H. AYUNTAMIENTO DE HECELCHAKAN</b>	656,789.16
CONSTRUCCION DE TERRAPLEN PARA DESPLANTE DE INVERNADERO, EN BLANCA FLOR DEL MPIO. DE HECELCHAKAN	101,902.85
CONSTRUCCION DE BODEGA DE SEMILLAS (MECANIZADO KOMBEC)	58,399.77
CONSTRUCCION DE CAMINO RURAL (TERRACERIAS), EN YALNON, DEL MPIO. DE HECELCHAKAN	350,172.54
REHABILITACION DEL SISTEMA DE AGUA POTABLE (EQUIPO DE BOMBEO), EN SANTA CRUZ DEL MPIO. DE HECELCHAKAN	146,314.00
<b>SECRETARIA DE TURISMO</b>	396,750.00
PROYECTO EJECUTIVO DE LA UNIDAD DE SERVICIOS DE LA RESERVA DE LA BIOSFERA DE CALAKMUL	396,750.00
<b>SEOPC</b>	30,519.27
CALLE VICENTE SUEREZ (CONSTRUCCION DE LINEA DE MEDIA TENSION DE ENERGIA ELECTRICA)	30,519.27
<b>TERCER Y CUARTO TRIMESTRE</b>	
<b>GESMOPAC</b>	385,452.00
ILUMINACION EXTERIOR DE LA INGLESIA DE CATEDRAL (AMPLIACION)	209,452.00
ILUMINACION INTERIOR DE LA INGLESIA DE CATEDRAL (AMPLIACION)	176,000.00
<b>SECRETARIA DE PESCA</b>	5,060,023.00
CONSTRUCCION DE MODULO COMPLEMENTARIO PARA EL CENTRO DE ACOPIO "1° DE AGOSTO"	1,560,023.00
CONSTRUCCION DE MODULO COMPLEMENTARIO DE UNA GRANJA PARA EL CULTIVO DE MOJARRA TILAPIA. UBICACION: EDO. DE MEXICO, MPIO. DE CANDELARIA.	3,500,000.00
<b>SEOPC</b>	71,368,731.16
MODERNIZACION INTEGRAL DEL REGISTRO DEL ESTADO CIVIL EN LA LOC. DE CANDELARIA C.M. MUNICIPIO DE CANDELARIA (MODIFICADO)	1,999,998.49
Construcción del módulo para albergar la oficialía del Registro del Estado Civil de Candelaria.	
<b>ASISTENCIA SOCIAL A LA SENECTUD</b>	9,951,216.00
HOGAR DE ANCIANOS DOLORES LANZ DE ECHEVERRIA (AMPLIACION Y REHABILITACION) 1a. ETAPA (REPROGRAMADO)	
Los gastos indirectos no representan más del 2% del costo total de la obra.	
FRACCIONAMIENTO SIGLO XXI (MURO DE CONTENCIÓN)	4,998,894.17
Los gastos indirectos no representan más del 2% del costo total de la obra.	
MALECON DE CAMPECHE (REHABILITACION DEL ALUMBRADO PUBLICO) TRAMO: MONUMENTO JUSTO SIERRA - DARSENA DE SAN FRANCISCO TRAMOS AISLADOS (MODIFICADO Y REPROGRAMADO)	1,385,082.00
Los Gastos indirectos no representan más del 2% del costo total de la obra.	
MALECON DE CAMPECHE (REHABILITACION DEL ANDADOR) TRAMO: MONUMENTO JUSTO SIERRA - DARSENA DE SAN FRANCISCO TRAMOS AISLADOS (REPROGRAMADO)	1,187,242.42
Los gastos indirectos no representan más del 2% del costo total de la obra. (NOTA EN EL AUXILIAR)	
CALLE VICENTE SUAREZ (DOTACION DE ALUMBRADO PUBLICO) 1a. ETAPA	525,000.00
Los gastos indirectos no representan más del 2% del costo total de la obra.	
CALLE VICENTE SUAREZ (CONSTRUCCION DE GUARNICIONES Y BANQUETAS) MODIFICADO	349,999.99
CALLE VICENTE SUAREZ (CONSTRUCCION DE CALLE)	1,019,804.01
<b>UNIDADES MEDICAS RURALES</b>	176,576.00
UNIDAD BASICA DE REHABILITACION (REHABILITACION) EN CHILAM BALAM (REPROGRAMADO)	
RECONSTRUCCION DEL CAMINO A LA ZONA DE PRODUCCION DE AQUILES SERDAN (TRAMO KM 0+000 - KM 9+000)	4,100,135.00
RECONSTRUCCION DEL CAMINO DE ACCESO A LA ZONA DE PRODUCCION DE X-KEULIL (TRAMO KM 0+000 - KM 8+000)	3,910,123.45
RECONSTRUCCION DEL CAMINO DE ACCESO A LA ZONA DE PRODUCCION DE X-CULOC (TRAMO KM 0+000 - KM 10+000)	5,408,543.76
RECONSTRUCCION DEL CAMINO DE ACCESO A LA ZONA DE PRODUCCION DEL CRUCERO DE OXA (TRAMO KM 0+000 - KM 12+000)	4,004,037.75
RECONSTRUCCION DEL CAMINO DE ACCESO A LA ZONA DE PRODUCCION DE PITAL (TRAMO KM 7+000 - KM 9+000)	1,899,856.72



GOBIERNO DEL ESTADO DE CAMPECHE  
SECRETARIA DE FINANZAS Y ADMINISTRACION

DIRECCION DE PROGRAMACION Y PRESUPUESTO

FONDO DE ESTABILIZACION DE LOS INGRESOS DE LAS ENTIDADES FEDERATIVAS  
FEIEF 2006.- REFRENDO 2007

INFORMACION AL 31 DE DICIEMBRE DEL 2007

RELACIÓN DE OBRAS Y ACCIONES	TOTAL PAGADO
<b>INFRAESTRUCTURA DEPORTIVA</b>	<b>5,712,503.30</b>
UNIDAD DEPORTIVA 20 DE NOVIEMBRE (REHABILITACION) EN TENABO C.M (REPROGRAMADO) Los gastos indirectos no representan más del 2% del costo total de la obra.	
<b>INFRAESTRUCTURA DEPORTIVA</b>	<b>419,156.00</b>
CANCHA DE USOS MULTIPLES DE LA COLONIA SANTA ANA (DOTACION DE ALUMBRADO PUBLICO) REPROGRAMADO	
<b>CAMINOS RURALES</b>	<b>5,369,909.00</b>
RECONSTRUCCION DEL CAMINO DON SAMUEL -PABLO TORRES BURGOS-SANTA LUCIA -EL PEDREGAL-LA ESMERALDA (KM 10+000-KM 49+100) 2a ETAPA.	
<b>CAMINOS RURALES</b>	<b>4,181,686.43</b>
RECONSTRUCCION DEL CAMINO MOQUEL -SAN JOSE CARPIZO No. 2 SAN JOSE CARPIZO No. 1 E.C. (HALTUCHEN - CAYAL ARELLANO, 2a ETAPA).	
<b>CARRETERAS ESTATALES</b>	<b>5,719,839.20</b>
RECONSTRUCCION DE LA CARRETERA XPUJIL DZIBALCHEN, MPIO. DE HOPELCHEN	
<b>CARRETERAS ESTATALES</b>	<b>5,483,546.54</b>
RECOSTRUCCION DE LA CARRETERA XPUJIL-LEY DE FOMENTO AGROPECUARIO, MPIO DE CALAKMUL	
<b>CAMINOS RURALES</b>	<b>3,415,580.93</b>
RECONSTRUCCION DEL CAMINO E.C. (CHAMPOTON-ESCARCEGA) LEY FEDERAL DE REFORMA AGRARIA.	
REHABILITACION DE ALUMBRADO EN LAS AV. PEDRO SAINZ DE BARANDA, JUSTO SIERRA MENDEZ Y ADOLFO RUIZ CORTINES	150,000.00
H. AYUNTAMIENTO DE HOPELCHEN	<b>326,210.00</b>
CONSTRUCCION DE CANCHA DE USOS MULTIPLES EN HOPELCHEN, C.M.	326,210.00
<b>TOTAL DEL TERCER Y CUARTO TRIMESTRE</b>	<b>77,140,416.16</b>
<b>RENDIMIENTOS FINANCIEROS</b>	<b>3,009,382.64</b>
<b>SECRETARIA DE DESARROLLO RURAL</b>	<b>868,500.00</b>
EQUIPAMIENTO PARA APOYAR A LA PRODUCCION PRIMARIA EN EL DESARROLLO DE LAS ACTIVIDADES: PESQUERAS, AGRICOLAS Y APICOLAS.	868,500.00
<b>SECRETARIA DE TURISMO</b>	<b>310,500.00</b>
PROYECTO EJECUTIVO DE LA UNIDAD DE SERVICIOS Y CENTRO DE INTERPRETACION DE LOS PETENES E ISLA DE JAINA	310,500.00
<b>SEOPC</b>	<b>1,019,495.63</b>
CALLE VICENTE SUEREZ (CONSTRUCCION DE LINEA DE MEDIA TENSION DE ENERGIA ELECTRICA)	75,913.73
REHABILITACION DE ALUMBRADO EN LAS AV. PEDRO SAINZ DE BARANDA, JUSTO SIERRA MENDEZ Y ADOLFO RUIZ CORTINES	199,138.78
CONSTRUCCION DE CICLOPISTA, DZIBALTCHE MPIO DE CALKINI.	701,097.45
MODERNIZACION INTEGRAL DEL REGISTRO DEL ESTADO CIVIL. Suministro e instalación de protectores (48m2) y mosquiteros (15.5 m2)	43,345.67
H. AYUNTAMIENTO DE CAMPECHE	<b>343,343.00</b>
CONSTRUCCION DE DRENAJE PLUVIAL EN LA CALLE CIRCUITO PABLO GARCIA ENTRE AV. EDUARDO MENA Y AV. CONCORDIA.	343,343.00
Nota: Se complementa con el proyecto 66 del FIES	
H. AYUNTAMIENTO DE CHAMPOTON	<b>467,544.01</b>
REHABILITACION DE TANQUE SUPERFICIAL EN LA LOCALIDAD MAYATECUN II	94,997.00
Nota: Se complementa con recursos del H. Ayuntamiento	
CONSTRUCCION DE DRENAJE EN LA COL. LAZARO CARDENAS	372,547.01
<b>TOTAL DEL PROGRAMA (CAPITAL)</b>	<b>122,929,973.23</b>
<b>TOTAL DEL PROGRAMA (PRODUCTOS FINANCIEROS)</b>	<b>4,709,204.48</b>
<b>TOTAL APLICADO</b>	<b>127,639,177.71</b>



GOBIERNO DEL ESTADO DE CAMPECHE  
SECRETARÍA DE FINANZAS Y ADMINISTRACIÓN

DIRECCIÓN DE PROGRAMACIÓN Y PRESUPUESTO

FONDO DE ESTABILIZACIÓN DE LOS INGRESOS DE LAS ENTIDADES FEDERATIVAS  
FEIEF 2007

INFORMACIÓN AL 31 DE DICIEMBRE DE 2007

No. DEL PROY.	RELACIÓN DE OBRAS Y ACCIONES	TOTAL PAGADO
<b>PRIMER TRIMESTRE</b>		
<b>H. AYUNTAMIENTO DE CHAMPOTON</b>		<b>3,617,716.58</b>
2	<b>APOYO AL PROGRAMA HABITAT 2007</b> REPAVIMENTACION DE CALLES CON ASFALTO EN VARIAS COLONIAS POPULARES DE CHAMPOTON C.M. META 118,157 (59,078.00 M2)	1,032,524.38
3	<b>APOYO AL PROGRAMA HABITAT 2007</b> PAVIMENTACION DE CALLES CON ASFALTO EN VARIAS COLONIAS POPULARES DE CHAMPOTON C.M. META 15,440 ( 3,773.29 M2)	255,555.55
4	<b>APOYO AL PROGRAMA HABITAT</b> CONSTRUCCION DE GUARNICIONES Y BANQUETAS EN DIVERSAS COLONIAS POPULARES DE LA CABECERA MUNICIPAL DE CHAMPOTON. META 2,076.70 M2	2,031,783.64
4.1	<b>APOYO AL PROGRAMA HABITAT</b> CONSTRUCCION DE GUARNICIONES Y BANQUETAS EN DIVERSAS COLONIAS POPULARES DE LA CABECERA MUNICIPAL DE CHAMPOTON. COL. SAN PATRICIO Y CENTENARIO.	193,289.74
4.2	<b>APOYO AL PROGRAMA HABITAT</b> CONSTRUCCION DE GUARNICIONES Y BANQUETAS EN DIVERSAS COLONIAS POPULARES DE LA CABECERA MUNICIPAL DE CHAMPOTON. COL. LOS MANGUITOS, PLAN CHAC Y AVENIDA (C. 17 ENTRE C. 18 Y AV. LUIS DONALDO COLOSIO)	240,153.65
4.3	<b>APOYO AL PROGRAMA HABITAT</b> CONSTRUCCION DE GUARNICIONES Y BANQUETAS EN DIVERSAS COLONIAS POPULARES DE LA CABECERA MUNICIPAL DE CHAMPOTON. COL. GUADALUPE VICTORIA, LAURELES, PEDREGAL, LA PLAYA Y PLAN CHAC (C. 18 ENTRE C. 39 Y AV. EUGENIO ECHEVERRIA CASTELL	416,939.05
4.4	<b>APOYO AL PROGRAMA HABITAT</b> CONSTRUCCION DE GUARNICIONES Y BANQUETAS EN DIVERSAS COLONIAS POPULARES DE LA CABECERA MUNICIPAL DE CHAMPOTON. COLONIA. ULISES M. SANSORES (C. 22 ENTRE C. 37 Y C. 41).	113,473.57
4.5	<b>APOYO AL PROGRAMA HABITAT</b> CONSTRUCCION DE GUARNICIONES Y BANQUETAS EN DIVERSAS COLONIAS POPULARES DE LA CABECERA MUNICIPAL DE CHAMPOTON. COLONIA. EL PEDREGAL Y LA PLAYA (C. 16 ENTRE C. 7 Y C. 15-B).	545,128.99
4.6	<b>APOYO AL PROGRAMA HABITAT</b> CONSTRUCCION DE GUARNICIONES Y BANQUETAS EN DIVERSAS COLONIAS POPULARES DE LA CABECERA MUNICIPAL DE CHAMPOTON. COL. SAN PATRICIO LAURELES, PEDREGAL, VENUSTIANO CARRANZA, MANGUITOS, PLAN CHAC Y AVENIDA (C.14 ENTRE AV. EUGENIO	522,798.64
5	<b>APOYO AL PROGRAMA HABITAT 2007</b> AMPLIACION DE LA RED DE DISTRIBUCION DE ENERGIA ELECTRICA EN LA CALLE 37 Y 42 DE CHAMPOTON C.M- META 422.0 (211.10 ML)	191,942.26
22	<b>REHABILITACION DEL SISTEMA DE AGUA POTABLE EJIDO CAÑAVERAL DEL MPIO. DE CHAMPOTON.</b>	69,333.75
23	<b>REHABILITACION DEL SISTEMA DE AGUA POTABLE SEYBAPLAYA DEL MPIO. DE CHAMPOTON.</b>	16,758.00
24	<b>REHABILITACION DEL SISTEMA DE AGUA POTABLE SAN ANTONIO YACASAY MPIO. DE CHAMPOTON.</b>	19,819.00
<b>H.AYUNTAMIENTO DE ESCARCEGA</b>		<b>3,363,212.85</b>
6	<b>APOYO AL PROGRAMA HABITAT</b> HABILITACION DE 80 LOTES CON SERVICIOS CALLE 46 COL.CARLOS SALINAS DE GORTARI	669,462.00
7	<b>APOYO AL PROGRAMA HABITAT</b> CONSTRUCCION DE DRENAJE PLUVIAL AV. JUSTO SIERRA Y CALLE 28 COL. FATIMA META 173 ML	588,469.33
8	<b>APOYO AL PROGRAMA HABITAT</b> CONSTRUCCION DE DRENAJE PLUVIAL CALLE 31 COL. MORELOS META 200 ML	744,926.44
9	<b>APOYO AL PROGRAMA HABITAT</b> <b>CONSTRUCCION DE BANQUETAS Y GUARNICIONES</b> CALLE 30-A ENTRE AV. CONCORDIA Y 47 CALLE 43 ENTRE 30 Y 32 COL. REVOLUCION. CALLE 33 ENTRE AV. JUSTO SIERRA Y 34-B CALLE 37 ENTRE 34 Y 33 COL. JESUS GARCIA CALLE 24 Y 26 ENTRE 28 Y 26 COL	701,089.50
9.1	<b>APOYO AL PROGRAMA HABITAT</b> CONSTRUCCION DE BANQUETAS Y GUARNICIONES CALLE 30-A ENTRE AV. CONCORDIA Y 47 CALLE 43 ENTRE 30 Y 32 COL. REVOLUCION. META: 1656 M2 BANQUETAS Y 878 ML GUARNICIONES	149,998.57
9.2	<b>APOYO AL PROGRAMA HABITAT</b> CONSTRUCCION DE BANQUETAS Y GUARNICIONES CALLE 33 ENTRE AV. JUSTO SIERRA Y 34-B CALLE 37 ENTRE 34 Y 33 COL. JESUS GARCIA META: 1134 M2 BANQUETAS Y 820 ML GUARNICIONES	106,983.75



GOBIERNO DEL ESTADO DE CAMPECHE  
SECRETARIA DE FINANZAS Y ADMINISTRACION

DIRECCION DE PROGRAMACION Y PRESUPUESTO

FONDO DE ESTABILIZACION DE LOS INGRESOS DE LAS ENTIDADES FEDERATIVAS  
FEIEF 2007

INFORMACION AL 31 DE DICIEMBRE DE 2007

No. DEL PROY.	RELACION DE OBRAS Y ACCIONES	TOTAL PAGADO
9.3	APOYO AL PROGRAMA HABITAT CONSTRUCCION DE BANQUETAS Y GUARNICIONES CALLE 24 ENTRE 53 Y 59 COL. UNIDAD ESFUERZO Y TRABAJO No.2 META: 1380 M2 BANQUETAS Y 690 ML GUARNICIONES	124,919.00
9.4	APOYO AL PROGRAMA HABITAT CONSTRUCCION DE BANQUETAS Y GUARNICIONES CALLE 28 ENTRE 43 Y 53 COL. ESPERANZA META: 2072 M2 BANQUETAS Y 1036 ML GUARNICIONES	186,975.54
9.5	APOYO AL PROGRAMA HABITAT CONSTRUCCION DE BANQUETAS Y GUARNICIONES CALLE 69 ENTRE CARR. FED. Y COL. UNIDAD ESFUERZO Y TRABAJO No.1. META: 1000 M2 BANQUETAS Y 500 ML GUARNICIONES	86,219.71
9.6	APOYO AL PROGRAMA HABITAT CONSTRUCCION DE BANQUETAS Y GUARNICIONES CALLE 24 Y 26 ENTRE 28 Y 26 COL. CENTRO. META: 612.35 ML GUARNICIONES	45,992.93
10	APOYO AL PROGRAMA HABITAT RECONSTRUCCION DE CALLES CALLE 40 ENTRE 13 Y 15 CALLE 15 ENTRE 40 Y 44 CALLE 46 ENTRE 19 Y 21 COL. BENITO JUAREZ CALLE 30 ENTRE AV. SOLIDARIDAD Y AV. CONCORDIA CALLE 26-b ENTRE 53 A Y 49 CALLE 24 B ENTRE 53 A Y 51 A CALLE 51 A EN	288,956.33
10.1	APOYO AL PROGRAMA HABITAT RECONSTRUCCION DE CALLES CALLE 30 ENTRE AV. SOLIDARIDAD Y AV. CONCORDIA CALLE 26-b ENTRE 53-A Y 49 CALLE 24-B ENTRE 53-A Y 51-A CALLE 51-A ENTRE AV. JUSTO SIERRA MENDEZ Y 26-B COL. REVOLUCION META 14.720 M2	200,747.00
10.2	APOYO AL PROGRAMA HABITAT RECONSTRUCCION DE CALLES CALLE 40 ENTRE 13 Y 15 CALLE 15 ENTRE 40 Y 44 CALLE 46 ENTRE 19 Y 21 COL. BENITO JUAREZ META 4.800 M2	88,209.33
11	APOYO AL PROGRAMA HABITAT CONSTRUCCION DE CUNETAS DE CONCRETO CALLE 28 ENTRE 33 Y 39 CALLE 26 ENTRE 33 Y 39 CALLE 33 ENTRE AV. HECTOR PEREZ Y 26 CALLE 35 AV. HECTOR PEREZ Y 26 CALLE 37 AV. HECTOR PEREZ Y 26 COL. MORELOS CALLE 23 ENTRE AV. JUSTO SIERRA MEN	370,309.25
11.1	APOYO AL PROGRAMA HABITAT CONSTRUCCION DE CUNETAS DE CONCRETO CALLE 23 ENTRE AV. JUSTO SIERRA MENDEZ Y 42 CALLE 46 ENTRE 23 Y 25 CALLE 38 ENTRE 23 Y 25 CALLE 36 ENTRE 23 Y 25 CALLE 27 ENTRE AV. JUSTO SIERRA MENDEZ Y 40 COL. SALSIPUEDES META: 1560 M2	98,333.00
11.2	APOYO AL PROGRAMA HABITAT CONSTRUCCION DE CUNETAS DE CONCRETO CALLE 34-B ENTRE 33 Y 34 CALLE 36-A ENTRE AV. CONCORDIA Y 47-A COL. JESUS GARCIA META: 940 M2.	59,252.00
11.3	APOYO AL PROGRAMA HABITAT CONSTRUCCION DE CUNETAS DE CONCRETO CALLE 30-A ENTRE AV. CONCORDIA Y 47-A CALLE 43 ENTRE AV. JUSTO SIERRA MENDEZ Y 30-A COL. REVOLUCION META: 920 M2	57,966.58
11.4	APOYO AL PROGRAMA HABITAT CONSTRUCCION DE CUNETAS DE CONCRETO CALLE 45 ENTRE 30 Y 34-A CALLE 45-A ENTRE 30 Y 32 COL. RICARDO FLORES MAGON META: 1575 M2	54,967.55
11.5	APOYO AL PROGRAMA HABITAT CONSTRUCCION DE CUNETAS DE CONCRETO CALLE 28 ENTRE 33 Y 39 CALLE 26 ENTRE 33 Y 39 CALLE 33 ENTRE AV. HECTOR PEREZ Y 26 CALLE 35 ENTRE AV. HECTOR PEREZ Y 26 CALLE 37 ENTRE AV. HECTOR PEREZ Y 26 COL. MORELOS META: 1585 M2	99,790.12



GOBIERNO DEL ESTADO DE CAMPECHE  
SECRETARIA DE FINANZAS Y ADMINISTRACION

DIRECCION DE PROGRAMACION Y PRESUPUESTO

FONDO DE ESTABILIZACION DE LOS INGRESOS DE LAS ENTIDADES FEDERATIVAS  
FEIEF 2007

INFORMACION AL 31 DE DICIEMBRE DE 2007

No. DEL PROY.	RELACIÓN DE OBRAS Y ACCIONES	TOTAL PAGADO
	<b>CESMOPAC</b>	<b>1,140,098.89</b>
12	CONSTRUCCION DE RED ELECTRICA SUBTERRANEA A 13.2 KV, UBICADA EN EL PERIMETRO DE LA GLORIETA MONUMENTO 150 AÑOS	1,140,098.89
	<b>TOTAL DEL PRIMER TRIMESTRE</b>	<b>8,121,028.32</b>
	<b>SEGUNDO TRIMESTRE</b>	
	<b>PRIMER APOYO FINANCIERO TRANSITORIO RECUPERABLE</b>	
	<b>SECRETARIA DE GOBIERNO</b>	<b>4,744,064.75</b>
15	MODERNIZACION INTEGRAL DEL REGISTRO PUBLICO DE LA PROPIEDAD Y DEL COMERCIO (SEGUNDA ETAPA)	4,744,064.75
	<b>CESMOPAC</b>	<b>2,031,889.22</b>
13	CONSTRUCCION DE RED ELECTRICA SUBTERRANEA A 34.5 KV. UBICADA EN EL PERIMETRO DE LA GLORIETA MONUMENTO 150 AÑOS	2,031,889.22
	<b>SEOPC</b>	<b>3,451,809.40</b>
14	ASISTENCIA SOCIAL A LA SENECTUD HOGAR DE ANCIANOS DOLORES LANZ DE ECHEVERRIA (AMPLIACION Y REHABILITACION) 2da. ETAPA	3,451,809.40
	<b>TOTAL DEL SEGUNDO TRIMESTRE</b>	<b>10,227,763.37</b>
	<b>TERCER TRIMESTRE</b>	
	<b>SEGUNDO APOYO FINANCIERO TRANSITORIO RECUPERABLE</b>	
	<b>SEOPC</b>	<b>15,219,331.00</b>
18	ADQUISICION DE RESERVA TERRITORIAL PARA DESARROLLO SOCIAL EN LA CIUDAD DE SAN FRANCISCO DE CAMPECHE CON EL PROPOSITO DE DESARROLLAR AREAS VERDES, ESPACIOS ABIERTOS Y CENTROS DE RECREACION.	12,473,002.00
19	Lote B ADQUISICIÓN DE RESERVA TERRITORIAL PARA DESARROLLO SOCIAL EN LA CIUDAD DE SAN FRANCISCO DE CAMPECHE CON EL PROPOSITO DE DESARROLLAR AREAS VERDES, ESPACIOS ABIERTOS Y CENTROS DE RECREACION. Lote C Nota: Este proyecto se complementa con recursos asignados	2,746,329.00
	<b>TOTAL DEL TERCER TRIMESTRE</b>	<b>15,219,331.00</b>
	<b>TOTAL APLICADO</b>	<b>33,568,122.69</b>
	<b>TOTAL GENERAL</b>	<b>161,207,300.40</b>

# FONDOS DE APORTACIONES FEDERALES RAMO 33



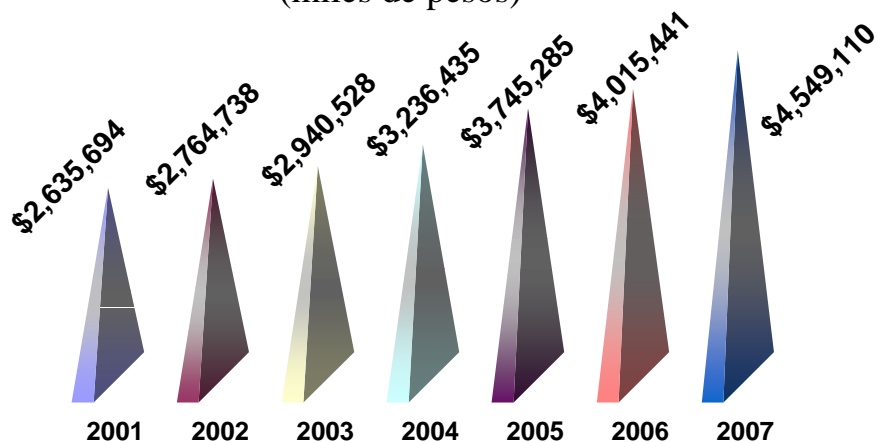


## FONDOS DE APORTACIONES FEDERALES RAMO 33

Conforme a lo establecido en el Decreto de Presupuesto de Egresos de la Federación para el Ejercicio Fiscal 2007, la Federación transfirió a la Entidad recursos para los Fondos de Aportaciones Federales (Ramo 33); estos recursos, tienen delineado claramente su objetivo para los que se aporta.

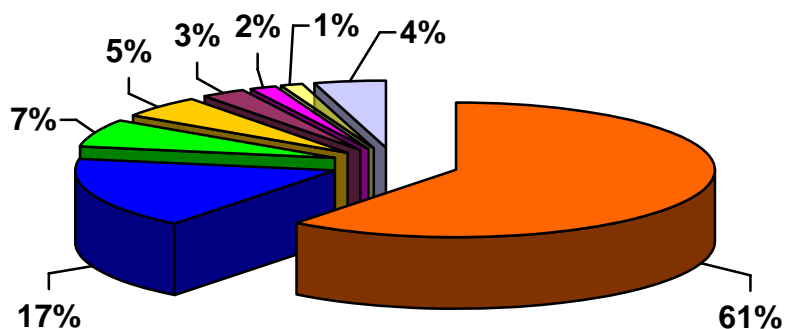
Los Fondos de Aportaciones Federales obtuvieron un resultado superior en 8 puntos porcentuales en términos reales al comparar lo ingresado en este ejercicio que fue por 4 mil 549 millones 110 mil pesos con los 4 mil 15 millones 441 mil pesos del ejercicio anterior.

Serie histórica de Fondos de Aportaciones Federales  
2001-2007  
(miles de pesos)



Los recursos 2007 del Ramo 33 se distribuyeron en los 8 fondos siguientes:

(miles de pesos)

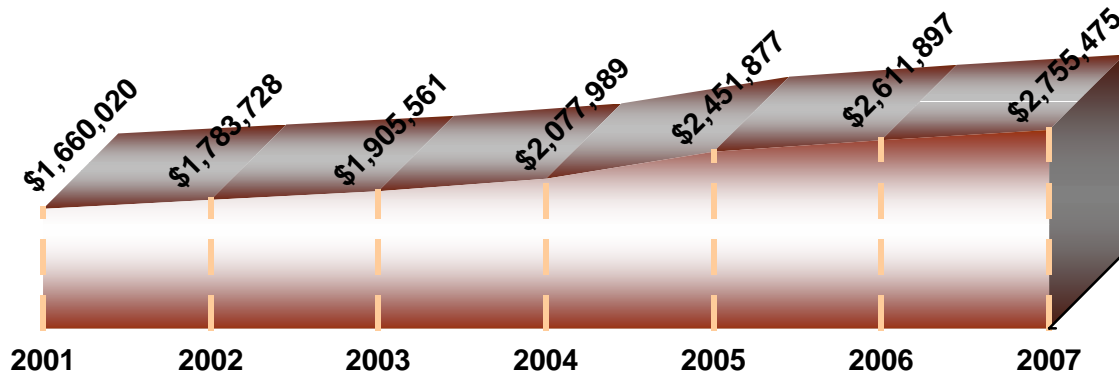


FAEB	\$	2,755,475
FASSA		776,546
FAIS		307,844
FORTAMUN		239,782
FAM		122,533
FASP		76,402
FAETA		63,657
FAFEF		206,871
<b>Total</b>	<b>\$</b>	<b>4,549,110</b>

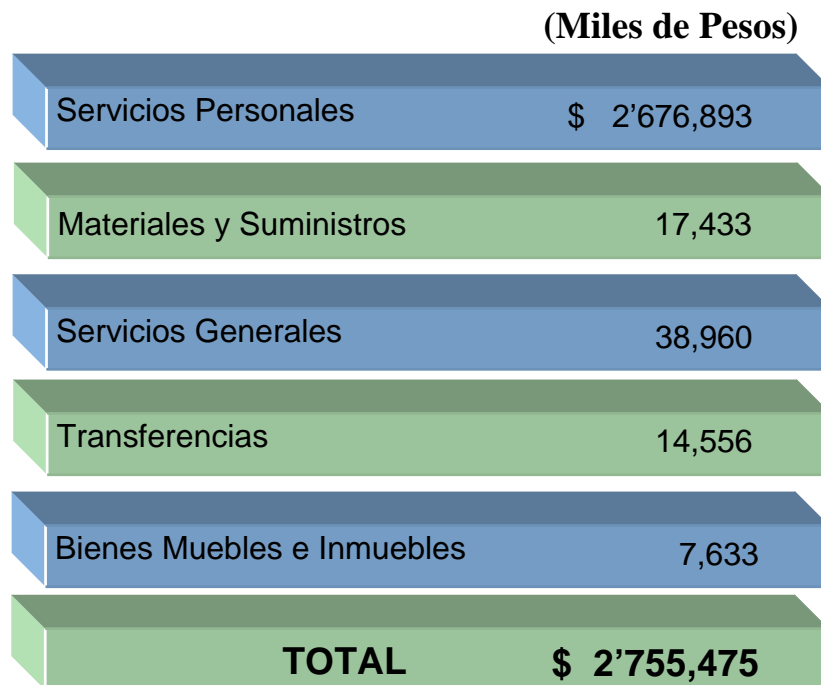
## ⇒ Fondo de Aportación para la Educación Básica y Normal (FAEB)

En el ejercicio 2007, los ingresos del Fondo de Aportaciones para la Educación Básica y Normal (FAEB) sumaron 2 mil 755 millones 475 mil pesos, cifra que presenta un incremento real de 0.7 por ciento respecto a los 2 mil 611 millones 897 mil pesos del ejercicio anterior.

Serie histórica del FAEB  
2001-2007  
(miles de pesos)



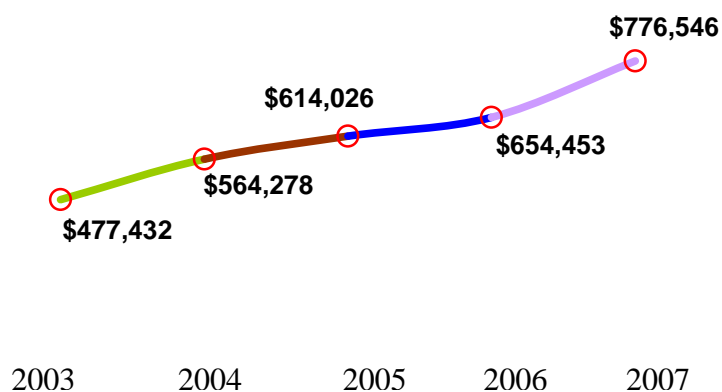
A la Secretaría Estatal de Educación, Cultura y Deporte (SECUD) le correspondió ejercer estos recursos, los cuales distribuyó de la siguiente forma:



## ⇒ Fondo de Aportación para los Servicios de Salud (FASSA)

De enero a diciembre de 2007, se recibió del FASSA un total de 776 millones 546 mil pesos, que en relación a los 654 millones 453 mil pesos del ejercicio inmediato anterior es mayor en 13 por ciento en términos reales.

Aportaciones del FASSA  
2003-2007  
(miles de pesos)



El gasto del FASSA ascendió a 776 millones 883 mil pesos, cifra superior en 11 por ciento en términos reales respecto a los 665 millones 7 mil pesos erogados en 2006.

Estos recursos los ejerce en su totalidad el Instituto Descentralizado de Salud (INDESALUD); distribuidos de la forma siguiente:

Concepto	Importe (miles de pesos)
Servicios Personales	\$ 662,257
Materiales y Suministros	55,146
Servicios Generales	55,686
Transferencias	1,718
Bienes Muebles e Inmuebles	2,076
<b>Total</b>	<b>\$ 776,883</b>

### ⇒ Fondo de Aportación para la Infraestructura Social (FAIS)

El Fondo de Aportaciones para la Infraestructura Social (FAIS) en el ejercicio de nuestro análisis presenta un crecimiento real de 7 por ciento, al compararlo ingresado en 2007 que ascendió a 307 millones 844 mil pesos con los 274 millones 286 mil pesos; distribuidos como sigue:

(miles de pesos)



En el ejercicio 2007, las erogaciones del FISE ascendieron a 17 millones 65 mil pesos.


Estos recursos se destinaron a obras de: rehabilitación de unidades de riego y bombeo en Calkiní, Campeche, Hopelchen, Tenabo, Escárcega, Calakmul y Champotón; suministro de tuberías y piezas especiales para red de distribución de agua de pozo profundo para uso colectivo en diversas localidades de Calakmul y Escárcega; construcción y pavimentación de calles en Carmen, Calakmul y Campeche; ampliación y rehabilitación de la red de energía eléctrica y alumbrado público en diversas localidades de Calkiní, Champotón y Tenabo; suministro e instalación de plantas solares en escuelas; así como, la reconstrucción de caminos rurales a diversas localidades del estado.

### \* **Infraestructura Municipal (FISM)**

El gasto de FISM en este ejercicio fue de 270 millones 533 mil pesos, cifra mayor 7 por ciento en términos reales respecto a los 241 millones 43 mil pesos erogados en el ejercicio 2006.

Se transfirieron a los municipios de la siguiente forma:

(miles de pesos)

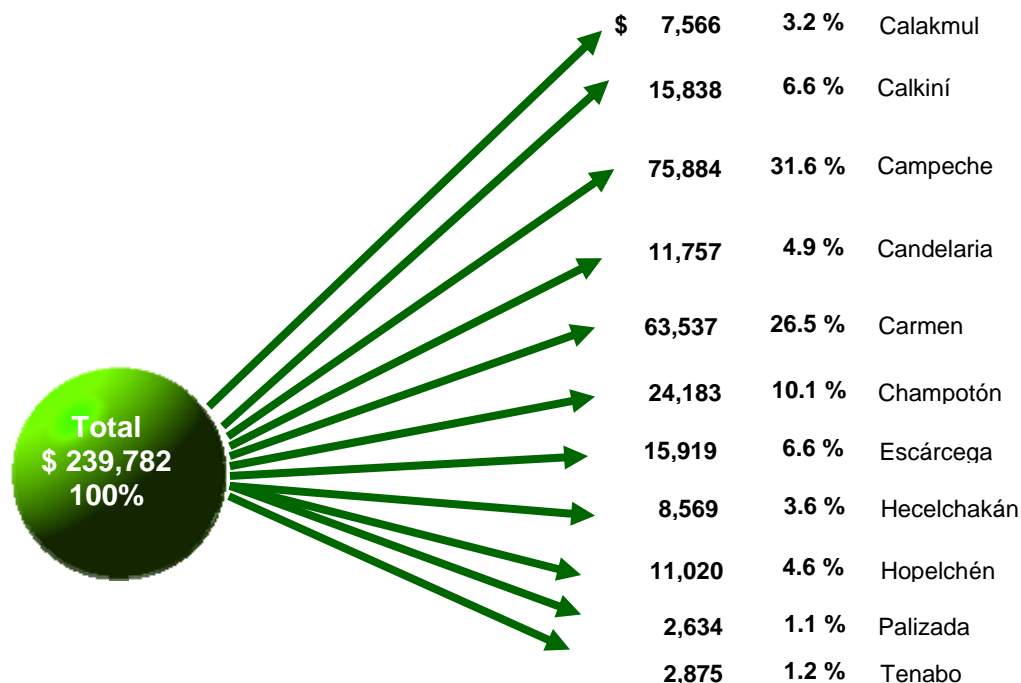


### ⇒ Fondo de Aportación para el Fortalecimiento de los Municipios (FORTAMUN)

Con el objeto de fortalecer a los municipios de la entidad se recibió en 2007 un total de 239 millones 782 mil pesos, superior en términos reales en 11 por ciento en relación a lo ingresado en el ejercicio inmediato anterior que fue de 206 millones 468 mil pesos.

Los recursos se transfirieron en su totalidad a los municipios de conformidad a lo establecido en el artículo 38 de la Ley de Coordinación Fiscal, en la forma siguiente:

(miles de pesos)



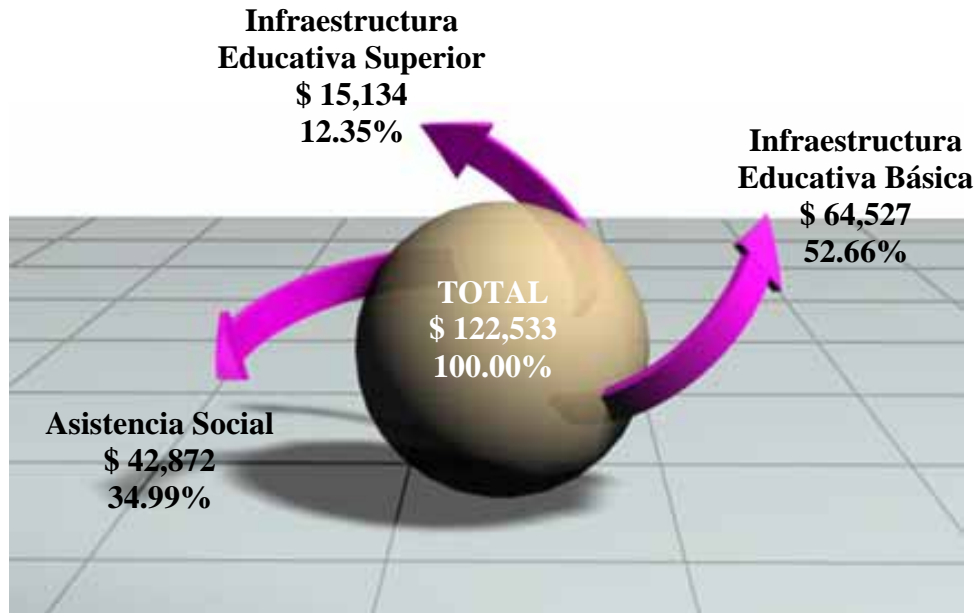
### ⇒ Fondo de Aportación Múltiple (FAM)

Para el Fondo de Aportaciones Múltiples ingresaron en el ejercicio 2007 un total de 122 millones 533 mil pesos que en comparación con los 130 millones 726 mil pesos del ejercicio 2006, significó un decremento real de 11 por ciento.



Distribuidos de la forma siguiente:

(miles de pesos)



\* **Asistencia Social**

El FAM Asistencia Social fue mayor en 11 por ciento en términos reales al comparar los 42 millones 872 mil pesos ingresados con los 37 millones 12 mil pesos del ejercicio anterior.

Los recursos se transfirieron en su totalidad al Sistema para el Desarrollo Integral de la Familia, que es el organismo encargado de ejercerlos, con los cuales realizó los programas de desayunos escolares a menores de 5 años; familias en desamparo; equipamiento de mobiliario y material educativo a amas municipales (TROPAs); estrategia integral de desarrollo familiar y comunitario; unidad de producción y desarrollo; reequipamiento de dos unidades básicas de rehabilitación; equipamiento de CADI “Santa María” de Carmen; entre otros.

#### \* **Infraestructura Educativa Básica**

El Organismo responsable de la construcción y equipamiento de las escuelas de nivel básico es el Comité Administrador del Programa Estatal de Construcción de Escuelas del Estado de Campeche (CAPECE), que de enero a diciembre de 2007 erogó 60 millones 27 mil pesos, cifra superior en 45 por ciento en términos reales respecto a los 39 millones 519 mil pesos ejercidos en el año anterior.

Los recursos se destinaron principalmente a la construcción y rehabilitación de Cendis, jardines de niños, escuelas primarias, secundarias y telesecundarias en la entidad; así como, su equipamiento.

## \* **Infraestructura Educativa Superior**

Por su parte, los recursos del FAM para Infraestructura Educativa Superior obtuvieron un crecimiento real de 77 por ciento, al erogarse en este año 29 millones 19 mil pesos y en el ejercicio anterior 15 millones 681 mil pesos.

Con estos recursos la Universidad Autónoma de Campeche terminó la construcción de la planta baja del edificio del centro de investigaciones; construcción del edificio “G” de la facultad de medicina (segunda etapa), del edificio “B” de la facultad de ciencias sociales (tercera etapa) y del edificio de la dirección general de servicios educativos de apoyo (primera etapa); y la rehabilitación del campus universitario.


La Universidad Autónoma del Carmen realizó la construcción de la 7ª etapa del edificio de ciencias básicas y desarrollo tecnológico.

De igual forma, el Instituto Tecnológico Superior del Sur en Escárcega construyó la segunda etapa de la unidad académica departamental II y la primera etapa de la construcción de unidad académica edificio “B” (18 aulas, servicios sanitarios y escaleras); el Instituto Tecnológico Superior de Calkiní ejecutó la construcción del edificio de laboratorios y equipamiento del taller de electrónica, laboratorio Sisco y de ciencias básicas; y el Instituto Tecnológico Superior de Champotón la construcción y equipamiento de la unidad académica departamental tipo II.

## ⇒ Fondo de Aportación para la Seguridad Pública (FASP)

Por tercer año consecutivo la federación transfiere para el Fondo de Aportaciones para la Seguridad Pública (FASP) 76 millones 402 mil pesos, cifra que al aplicarle el componente inflacionario para el estado resulta con un decremento real de 4.58 por ciento.

Serie histórica del FASP  
2003-2007  
(miles de pesos)



El gasto ejercido del FASP en el ejercicio 2007 asciende a 97 millones 745 mil pesos, que con respecto a lo ejercido en el año anterior que fue de 81 millones 572 mil pesos presenta un incremento real de 14 por ciento.

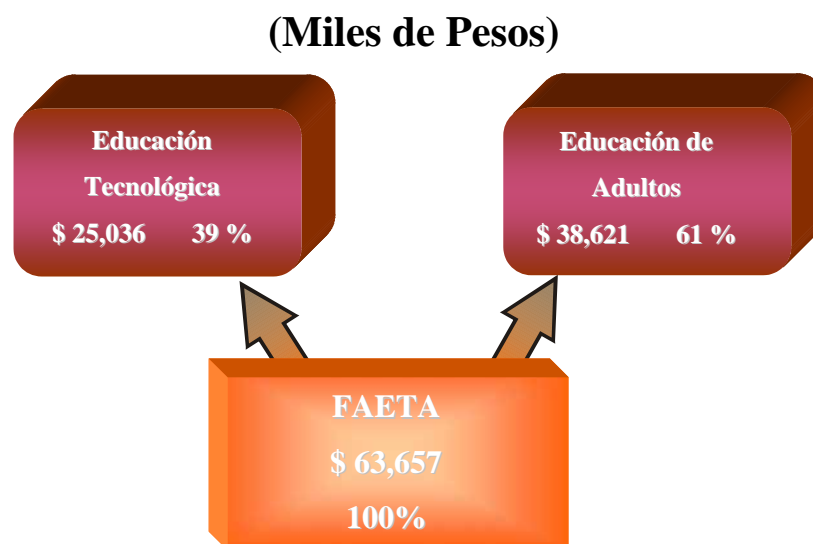
Los recursos se canalizaron principalmente en la profesionalización y formación inicial y continua, especializada de la policía preventiva y custodios; equipamiento para la seguridad pública con uniformes, calzado equipo antimotín, accesorios y de transporte; para la red nacional de telecomunicaciones y sistema nacional de atención de llamadas de emergencia 066 y sistema nacional de denuncia anónima 089 se adquirieron hardware, equipo de radio comunicaciones, redes de transporte, equipo de apoyo a la red estatal y mantenimiento de equipos; de igual forma, se realizaron obras de infraestructura en los centros de readaptación social Cereso Kobén, Cereso Carmen, Centro de Internamiento para adolescentes en Kila.

Por otra parte, en las instancias de coordinación: Procuradurías Generales de Justicia y Tribunales Superiores de Justicia, se realizaron cursos de especialización de jueces, ministerios públicos, peritos y policía judicial; equipamiento de instalaciones y personal de los tribunales de justicia y policía judicial; mejoramiento y ampliación en los tribunales de Justicia de Carmen; entre otros.

## ⇒ Fondo de Aportaciones para la Educación Tecnológica y de Adultos (FAETA)

En el ejercicio 2007, los ingresos del FAETA ascendieron a 63 millones 657 mil pesos alcanzando un decremento real de 1 por ciento al compararlos con los 61 millones 209 mil pesos registrados en el ejercicio anterior.

El FAETA se conforma por los siguientes subfondos:



Al Colegio de Educación Profesional Técnica (CONALEP) se le transfirió los recursos del FAETA Educación Tecnológica que fueron de 25 millones 36 mil pesos; y, los recursos de Educación de Adultos los ejerció el Instituto Estatal de Educación para Adultos (IEEA) que ascendieron a 38 millones 621 mil pesos.

## ⇒ Fondo de Aportaciones para el Fortalecimiento de las Entidades Federativas (FAFEF)

Con objeto de fortalecer los presupuestos de las entidades federativas, la federación adiciona un nuevo fondo al Ramo 33, estableciéndolo en la Ley de Coordinación Fiscal en su artículo 46 como el Fondo de Aportaciones para el Fortalecimiento de las Entidades Federativas (FAFEF), de esta forma la entidad recibió un total de 206 millones 871 mil pesos.

Estos recursos se destinarán a:

I. A la inversión en infraestructura física, incluyendo la construcción, reconstrucción, ampliación, mantenimiento y conservación de infraestructura; así como la adquisición de bienes para el equipamiento de las obras generadas o adquiridas; infraestructura hidroagrícola, y hasta un 3 por ciento del costo del programa o proyecto programado en el ejercicio fiscal correspondiente, para gastos indirectos por concepto de realización de estudios, elaboración y evaluación de proyectos, supervisión y control de estas obras de infraestructura;

**II. Al saneamiento financiero, preferentemente a través de la amortización de deuda pública, expresada como una reducción al saldo registrado al 31 de diciembre del año inmediato anterior. Asimismo, podrán realizarse otras acciones de saneamiento financiero, siempre y cuando se acredite un impacto favorable en la fortaleza de las finanzas públicas locales;**

**III. Para apoyar el saneamiento de pensiones y, en su caso, reformas a los sistemas de pensiones de los Estados y del Distrito Federal, prioritariamente a las reservas actuariales;**

**IV. A la modernización de los registros públicos de la propiedad y del comercio locales, en el marco de la coordinación para homologar los registros públicos; así como para modernización de los catastros, con el objeto de actualizar los valores de los bienes y hacer más eficiente la recaudación de contribuciones;**

**V. Para modernizar los sistemas de recaudación locales y para desarrollar mecanismos impositivos que permitan ampliar la base gravable de las contribuciones locales, lo cual genere un incremento neto en la recaudación;**

**VI. Al fortalecimiento de los proyectos de investigación científica y desarrollo tecnológico, siempre y cuando las aportaciones federales destinadas a este rubro sean adicionales a los recursos de naturaleza local aprobados por las legislaturas locales en dicha materia;**



**VII. Para los sistemas de protección civil en los Estados y el Distrito Federal, siempre y cuando las aportaciones federales destinadas a este rubro sean adicionales a los recursos de naturaleza local aprobados por las legislaturas locales en dicha materia;**

**VIII. Para apoyar la educación pública, siempre y cuando las aportaciones federales destinadas a este rubro sean adicionales a los recursos de naturaleza local aprobados por las legislaturas locales para dicha materia y que el monto de los recursos locales se incremente en términos reales respecto al presupuestado en el año inmediato anterior, y**

**IX. Para destinarlas a fondos constituidos por los Estados y el Distrito Federal para apoyar proyectos de infraestructura concesionada o aquéllos donde se combinen recursos públicos y privados; al pago de obras públicas de infraestructura que sean susceptibles de complementarse con inversión privada, en forma inmediata o futura, así como a estudios, proyectos, supervisión, liberación del derecho de vía, y otros bienes y servicios relacionados con las mismas.**

**Bajo este contexto, se erogaron 106 millones 669 mil pesos los cuales se canalizaron a la Secretaría de Obras Públicas y Comunicaciones para obras de infraestructura urbana; carreteras alimentadoras; caminos rurales; de infraestructura de agua potable y alcantarillado y para infraestructura deportiva.**

**El CESMOPAC, realizó obras de conservación, promoción y difusión de la imagen urbana; rehabilitación de la segunda etapa del cine teatro “Virgilio Barrera Vera” de Champotón; y, la creación del Museo del Archivo General del Estado de Campeche.**

**De igual forma, el CAPECE construyó y equipó escuelas como son el Instituto Tecnológico Superior del Sur, Instituto Tecnológico Superior de Calkiní, COBACH No. 3, 12 y 13; y el CONALEP de Calkiní.**

**El INVICAM apoyó a la vivienda con la construcción de red de atarjeas, rehabilitación de sistemas sanitarios, suministro e instalación de fosas sépticas prefabricadas; pavimentación de calles; sistemas de drenaje, limpieza y perforación de pozos de absorción; y el suministro de materiales para la construcción de pisos en diversas localidades de la entidad.**

**Por su parte, se le transfirieron recursos a los H. Ayuntamientos de Campeche para la pavimentación de calles, drenaje pluvial, ampliación de redes de agua potable, rehabilitación del mercado municipal ejidal y mejoramiento de la imagen urbana; a Candelaria para la construcción de hogar de ancianos; a Escárcega para la rehabilitación de red de agua potable en la colonia Morelos; a Tenabo para la construcción de banquetas y guarniciones; y rehabilitación de alcantarillado pluvial; asimismo, el H. Ayuntamiento de Champotón adquirió paquetes de láminas de zintroalum para la rehabilitación de viviendas y Calkiní restauró sitios históricos en la junta municipal de Becal.**



GOBIERNO DEL ESTADO DE CAMPECHE

INGRESOS DE FONDOS DE APORTACIONES FEDERALES RAMO 33  
(Miles de Pesos)

	OBTENIDO		VARIACION		
	2006	2007	Importe	NOMINAL %	REAL %
<b>TOTAL</b>	\$ 4,015,441	\$ 4,549,110	\$ 533,669	13.29	8.10
Educación Básica y Normal	2,611,897	2,755,475	143,578	5.50	0.67
Servicios de Salud	654,453	776,546	122,093	18.66	13.22
Infraestructura Social	274,286	307,844	33,558	12.23	7.09
Estatal	33,243	37,311	4,068	12.24	7.10
Municipal	241,043	270,533	29,490	12.23	7.09
Fortalecimiento de los Municipios	206,468	239,782	33,314	16.14	10.82
Aportaciones Múltiples	130,726	122,533	(8,193)	(6.27)	(10.56)
Asistencia Social	37,012	42,872	5,860	15.83	10.53
Infraestructura Educativa Básica	58,499	64,527	6,028	10.30	5.25
Infraestructura Educativa Superior	35,215	15,134	(20,081)	(57.02)	(58.99)
Seguridad Pública	76,402	76,402	-	-	(4.58)
Educación Tecnológica y de Adultos	61,209	63,657	2,448	4.00	(0.76)
Educación Tecnológica	24,247	25,036	789	3.25	(1.48)
Educación de Adultos	36,962	38,621	1,659	4.49	(0.30)
Fortalecimiento de Entidades Federativas	-	206,871	206,871	N/A	N/A

Deflectado con el Índice de Precios al Consumidor de Campeche, Camp.

FUENTE : Secretaría de Finanzas y Administración.



GOBIERNO DEL ESTADO DE CAMPECHE

EGRESOS DE FONDOS DE APORTACIONES FEDERALES RAMO 33  
(Miles de Pesos)

CONCEPTO	EJERCIDO		Importe	VARIACION	
	2006	2007		NOMINAL %	REAL %
<b>TOTAL</b>	\$ 3,980,203	\$ 4,459,727	\$ 479,524	12.05	6.92
Educación Básica y Normal	2,611,897	2,755,475	143,578	5.50	0.67
Servicios de Salud	665,007	776,883	111,876	16.82	11.47
Infraestructura Social	261,838	287,598	25,760	9.84	4.81
Estatal	20,795	17,065	(3,730)	(17.94)	(21.70)
Municipal	241,043	270,533	29,490	12.23	7.09
Fortalecimiento de los Municipios	206,468	239,782	33,314	16.14	10.82
Aportaciones Múltiples	92,212	131,918	39,706	43.06	36.51
Asistencia Social	37,012	42,872	5,860	15.83	10.53
Educación Básica	39,519	60,027	20,508	51.89	44.94
Educación Superior	15,681	29,019	13,338	85.06	76.58
Seguridad Pública	81,572	97,745	16,173	19.83	14.34
Educación Tecnológica y de Adultos	61,209	63,657	2,448	4.00	(0.76)
Educación Tecnológica	24,247	25,036	789	3.25	(1.48)
Educación de Adultos	36,962	38,621	1,659	4.49	(0.30)
Fortalecimiento de las Entidades Federativas	-	106,669	106,669	N/C	N/C

Deflactado con el Índice de Precios al Consumidor de Campeche, Camp.

FUENTE : Secretaría de Finanzas y Administración.



GOBIERNO DEL ESTADO DE CAMPECHE

FONDO DE APORTACIONES PARA LA EDUCACION BASICA  
Y NORMAL EN CLASIFICACION ECONOMICA  
(miles de pesos)

CONCEPTO	EJERCIDO		Importe	VARIACION	
	2006	2007		NOMINAL %	REAL %
<b>TOTAL</b>	<b>\$ 2,611,897</b>	<b>\$ 2,755,475</b>	<b>\$ 143,578</b>	<b>5.50</b>	<b>0.67</b>
<b>GASTO CORRIENTE</b>	<b>2,608,376</b>	<b>2,747,842</b>	<b>139,466</b>	<b>5.35</b>	<b>0.52</b>
Servicios Personales	2,535,197	2,676,893	141,696	5.59	0.75
Materiales y Suministros	16,067	17,433	1,366	8.50	3.53
Servicios Generales	43,527	38,960	(4,567)	(10.49)	(14.59)
Transferencias	13,585	14,556	971	7.15	2.24
<b>GASTO DE CAPITAL</b>	<b>3,521</b>	<b>7,633</b>	<b>4,112</b>	<b>116.79</b>	<b>106.86</b>
Bienes Muebles e Inmuebles	3,521	7,633	4,112	116.79	106.86

Deflactado con el Índice de Precios al Consumidor de Campeche, Camp.

FUENTE : Secretaría de Finanzas y Administración.



GOBIERNO DEL ESTADO DE CAMPECHE

FONDO DE APORTACIONES PARA LOS SERVICIOS  
DE SALUD EN CLASIFICACION ECONOMICA  
(miles de pesos)

CONCEPTO	EJERCIDO		Importe	VARIACION	
	2006	2007		NOMINAL %	REAL %
<b>TOTAL</b>	\$ 665,007	\$ 776,883	\$ 111,876	16.82	11.47
<b>GASTO CORRIENTE</b>	662,346	774,807	112,461	16.98	11.62
Servicios Personales	600,931	662,257	61,326	10.21	5.16
Materiales y Suministros	29,009	55,146	26,137	90.10	81.39
Servicios Generales	31,740	55,686	23,946	75.44	67.41
Transferencias	666	1,718	1,052	157.96	146.14
<b>GASTO DE CAPITAL</b>	2,661	2,076	(585)	(21.98)	(25.56)
Bienes Muebles e Inmuebles	2,161	2,076	(85)	(3.93)	(8.33)
Obras Públicas	500	-	(500)	(100.00)	(100.00)

Deflactado con el Índice de Precios al Consumidor de Campeche, Camp.

FUENTE : Secretaría de Finanzas y Administración.



GOBIERNO DEL ESTADO DE CAMPECHE

FONDO DE APORTACIONES PARA INFRAESTRUCTURA SOCIAL MUNICIPAL  
DISTRIBUCION POR MUNICIPIO  
(miles de pesos)

CONCEPTO	EJERCIDO		VARIACION		
	2006	2007	Importe	NOMINAL %	REAL %
TOTAL	\$ 241,043	\$ 270,533	\$ 29,490	12.23	7.09
Calakmul	19,463	21,844	2,381	12.23	7.09
Calkiní	19,557	21,950	2,393	12.24	7.10
Campeche	46,585	52,285	5,700	12.24	7.10
Candelaria	27,720	31,111	3,391	12.23	7.09
Carmen	40,296	45,225	4,929	12.23	7.09
Champotón	28,792	32,315	3,523	12.24	7.10
Escárcega	23,469	26,340	2,871	12.23	7.09
Hecelchakán	10,974	12,317	1,343	12.24	7.10
Hopelchén	16,749	18,798	2,049	12.23	7.09
Palizada	3,338	3,746	408	12.22	7.08
Tenabo	4,100	4,602	502	12.24	7.10

Deflactado con el Índice de Precios al Consumidor de Campeche, Camp.

FUENTE : Secretaría de Finanzas y Administración.



GOBIERNO DEL ESTADO DE CAMPECHE

FONDO DE APORTACIONES PARA EL FORTALECIMIENTO DE LOS MUNICIPIOS  
DISTRIBUCION POR MUNICIPIO  
(miles de pesos)

CONCEPTO	EJERCIDO		VARIACION		
	2006	2007	Importe	NOMINAL %	REAL %
TOTAL	\$ 206,468	\$ 239,782	\$ 33,314	16.14	10.82
Calakmul	6,910	7,566	656	9.49	4.48
Calkiní	14,019	15,838	1,819	12.98	7.80
Campeche	64,837	75,884	11,047	17.04	11.68
Candelaria	11,264	11,757	493	4.38	(0.40)
Carmen	51,439	63,537	12,098	23.52	17.86
Champotón	21,091	24,183	3,092	14.66	9.41
Escárcega	15,115	15,919	804	5.32	0.50
Hecelchakán	7,440	8,569	1,129	15.17	9.90
Hopelchén	9,331	11,020	1,689	18.10	12.69
Palizada	2,511	2,634	123	4.90	0.09
Tenabo	2,511	2,875	364	14.50	9.25

Deflactado con el Índice de Precios al Consumidor de Campeche, Camp.

FUENTE : Secretaría de Finanzas y Administración.



# POLITICA DE DEUDA



## *POLITICA DE DEUDA*

**L**a Deuda Pública del Gobierno del Estado de Campeche está constituida por la deuda directa e indirecta; respecto a la deuda directa se menciona que al 31 de diciembre de 2007 es de cero pesos; ya que esta Administración continua con la decisión firme de conducirse con responsabilidad y prudencia adoptando una política de no endeudamiento; misma que ha sido respaldada por la fuente de los ingresos totales disponibles; que ha permitido tener un ejercicio ordenado del gasto público sin necesidad de recurrir al endeudamiento que atienda las necesidades crecientes de desarrollo de la Entidad; esto ha favorecido para que en el escenario nacional el Estado sea identificado como una de las cuatro entidades sin obligaciones financieras.

Respecto a la deuda indirecta contratada por los H. ayuntamientos sin el aval del Gobierno del Estado; se registra un endeudamiento con la banca de desarrollo del orden de: 56 millones 467 mil 763 pesos con 10 centavos, con cifras al 31 de diciembre de 2007; financiamientos adquiridos por los ayuntamientos del: Carmen, Champotón, Palizada, Tenabo y Candelaria suscritos con el Banco Nacional de Obras y Servicios Públicos, S. N. C; cuyos plazos de vencimiento no rebasan el período de gestión municipal del 2009.

En este ejercicio fiscal el Gobierno del Estado de Campeche contrató nuevamente los servicios de evaluación de las agencias internacionales Standard & Poors y Fitch Ratings para que analicen de manera objetiva la voluntad y capacidad de la Entidad para cumplir de manera puntual con los compromisos financieros adquiridos; quienes han opinado que la Entidad cuenta con finanzas públicas sanas; originando que el Estado ascienda en su calificación con Standard & Spoons, a la escala de A+ (mex) igual calificación otorgada por Fitch Ratings, que significa tener una alta calidad crediticia; adicionalmente le asignan el signo + para destacar la fortaleza o posición relativa dentro de su nivel; esta calificación está basada en la consolidación de un desempeño presupuestal fuerte y una evolución satisfactoria en la recaudación local durante los últimos ejercicios.

La calificación asignada a la Entidad refleja una opinión objetiva de las agencias calificadoras sobre el riesgo crediticio constituyéndose en una oportunidad más para la transparencia y la rendición de cuentas ya que es el resultado de un estudio minucioso de la situación financiera, económica y social de la Entidad, así como de la sustentabilidad de la deuda pública.

La calificación sitúa al estado en el contexto nacional e internacional como un lugar favorable para invertir, debido a que posee un reconocimiento internacional traduciendo en la confianza de los inversionistas para la atracción de nuevas inversiones.



GOBIERNO DEL ESTADO DE CAMPECHE  
SECRETARIA DE FINANZAS Y ADMINISTRACION

INFORME DE DEUDA PUBLICA DEL ESTADO DE CAMPECHE  
AL: 31 DE DICIEMBRE DE 2007  
EN PERIODO DE AMORTIZACION  
(EN PESOS)

DEUDA	ACREEDOR	LINEA DE CREDITO REVOLVENTE	MONTO	SALDO	FECHA VENCIMIENTO
			ORIGINAL	INSOLUTO	
<b>GOBIERNO DEL ESTADO DE CAMPECHE</b>					
<b>DIRECTA</b>					
BANCA COMERCIAL			0.00	0.00	
BANCA DE DESARROLLO			0.00	0.00	
<b>TOTAL</b>			<b>0.00</b>	<b>0.00</b>	
<b>INDIRECTA</b>					
<b>CON AVAL DEL GOBIERNO DEL ESTADO</b>					
BANCA COMERCIAL			0.00	0.00	
BANCA DE DESARROLLO			0.00	0.00	
<b>TOTAL</b>			<b>0.00</b>	<b>0.00</b>	
<b>DEUDA DE LOS AYUNTAMIENTOS SIN AVAL DEL GOBIERNO DEL ESTADO</b>					
BANCA COMERCIAL			0.00	0.00	
BANCA DE DESARROLLO					
* CARMEN 1j	BANOBRAS, S. N. C.	30,000,000.00	30,000,000.00	30,000,000.00	14-Jul-09
* CARMEN 1j	BANOBRAS, S. N. C.	15,000,000.00	15,000,000.00	15,000,000.00	14-Sep-09
<b>SUMAS:</b>		<b>45,000,000.00</b>	<b>45,000,000.00</b>	<b>45,000,000.00</b>	
CHAMPOTON 1j	BANOBRAS, S. N. C.	10,000,000.00	7,076,475.00	2,948,531.25	08-May-08
CHAMPOTON 1j	BANOBRAS, S. N. C.		3,005,175.00	2,754,743.75	14-Nov-08
<b>SUMAS:</b>		<b>10,000,000.00</b>	<b>10,081,650.00</b>	<b>5,703,275.00</b>	
PALIZADA 1j	BANOBRAS, S. N. C.	2,000,000.00	513,052.00	256,526.22	19-Jun-08
PALIZADA 1j	BANOBRAS, S. N. C.		500,862.50	333,908.34	19-Ago-08
<b>SUMAS:</b>		<b>2,000,000.00</b>	<b>1,013,914.50</b>	<b>590,434.56</b>	
TENABO 1j	BANOBRAS, S. N. C.	3,000,000.00	1,019,665.00	509,832.52	19-Jun-08
TENABO 1j	BANOBRAS, S. N. C.		2,003,450.00	1,335,633.32	19-Ago-08
TENABO 1j	BANOBRAS, S. N. C.		901,552.56	826,423.12	27-Nov-08
<b>SUMAS:</b>		<b>3,000,000.00</b>	<b>3,924,667.56</b>	<b>2,671,888.96</b>	
CANDELARIA	BANOBRAS, S. N. C.	3,000,000.00	717,077.50	657,321.04	30-Oct-08
CANDELARIA	BANOBRAS, S. N. C.		701,207.52	642,773.54	27-Nov-08
CANDELARIA	BANOBRAS, S. N. C.		1,202,070.00	1,202,070.00	19-Dic-08
<b>SUMAS:</b>		<b>3,000,000.00</b>	<b>2,620,355.02</b>	<b>2,502,164.58</b>	
<b>TOTAL</b>		<b>63,000,000.00</b>	<b>62,640,587.08</b>	<b>56,467,763.10</b>	
<b>CONSOLIDADO</b>		<b>63,000,000.00</b>	<b>62,640,587.08</b>	<b>56,467,763.10</b>	

1j = Fuente: Banobras, S. N. C.

# ESTADOS FINANCIEROS DEL GOBIERNO DEL ESTADO



## *ESTADOS FINANCIEROS DEL GOBIERNO DEL ESTADO*

**E**n este apartado se anexa el Balance General comparativo al 31 de Diciembre de 2007/2006, el Estado de Resultados del 1° de Enero al 31 de Diciembre de 2007/2006, y el Estado de Origen y Aplicación de Fondos del 1 de enero al 31 de diciembre de 2007, resultados que fueron dictaminados por el despacho de auditores externos Price WaterHouse Coopers, que avalan el estricto apego a las normas de contabilidad gubernamental.

Los Estados Financieros del Gobierno del Estado correspondientes al ejercicio 2007, contienen las transacciones económicas cuantificables de la gestión pública, son registrados conforme al marco conceptual de la Contabilidad Gubernamental y expresados en moneda nacional. Para la formulación de los informes que se muestran, se utilizan procedimientos consistentes de validación, análisis y agrupación, aplicando metodologías que permiten determinar los resultados y compararlos con los del ejercicio anterior, con el propósito de medir su evaluación.



**GOBIERNO DEL ESTADO DE CAMPECHE**  
**SECRETARIA DE FINANZAS Y ADMINISTRACION**

**BALANCE GENERAL COMPARATIVO AL 31 DE DICIEMBRE DE 2007 - 2006**

ACTIVO	2007	2006	PASIVO	2007	2006
<b>EFFECTIVO, CAJA Y BANCOS</b>	\$ 122,583,430.00	\$ 13,262,538.30	PROVEEDORES	\$ 19,320,433.52	\$ 61,340,855.68
			DEPENDENCIAS Y ORGANISMOS	31,348,183.85	68,941,523.56
			ACREEDORES DIVERSOS.- FONDOS AJENOS	62,910,166.27	65,475,912.63
			<b>SUMA PASIVO</b>	<b>\$ 113,578,783.64</b>	<b>\$ 195,758,291.87</b>
<b>INVERSIONES, ACCIONES Y VALORES</b>	<b>903,443,491.91</b>	<b>607,436,640.00</b>	<b>CAPITAL</b>		
Inversiones y Valores	902,129,461.91	607,122,610.00	<b>PATRIMONIO</b>	<b>2,125,744,835.26</b>	<b>2,020,957,249.69</b>
Acciones y Valores	1,314,030.00	314,030.00	<b>RESULTADOS</b>	<b>1,035,309,103.88</b>	<b>547,069,694.66</b>
<b>DEUDORES DIVERSOS</b>	<b>124,174,995.61</b>	<b>122,442,838.23</b>	Resultado de Ejercicios Anteriores	677,352,073.90	916,417,939.31
			Resultado del Ejercicio	357,957,029.98	(369,348,244.65)
<b>BIENES MUEBLES E INMUEBLES</b>	<b>2,124,430,805.26</b>	<b>2,020,643,219.69</b>	Superávit	408,625,647.35	(239,065,865.41)
Bienes Muebles	824,018,722.25	754,187,599.04	Presupuesto Comprometido	(50,668,617.37)	(130,282,379.24)
Bienes Inmuebles	1,300,412,083.01	1,266,455,620.65	<b>SUMA DE CAPITAL</b>	<b>\$ 3,161,053,939.14</b>	<b>\$ 2,568,026,944.35</b>
<b>SUMA DE ACTIVO</b>	<b>\$ 3,274,632,722.78</b>	<b>\$ 2,763,785,236.22</b>	<b>SUMA DE PASIVO Y CAPITAL</b>	<b>\$ 3,274,632,722.78</b>	<b>\$ 2,763,785,236.22</b>

SECRETARIO DE FINANZAS Y ADMINISTRACIÓN

C.P. VÍCTOR SANTIAGO PÉREZ AGUILAR

SUBSECRETARIA DE EGRESOS

C.P. EMMA LETICIA HUTADO PREGO

DIRECTORA DE CONTABILIDAD GUBERNAMENTAL

C.P. CRISTINA DEL CARMEN KUK FLORES





**GOBIERNO DEL ESTADO DE CAMPECHE  
SECRETARIA DE FINANZAS Y ADMINISTRACION**

**ESTADO DE RESULTADOS DEL 1° DE ENERO AL 31 DE DICIEMBRE  
2007 - 2006**

CONCEPTO	2007	2006
<b>INGRESOS</b>	<b>\$ 10,550,835,361.73</b>	<b>\$ 9,446,993,406.23</b>
IMPUESTOS	\$ 436,666,651.41	\$ 344,047,391.08
DERECHOS	211,523,308.38	172,908,563.52
PRODUCTOS	109,068,490.52	120,388,684.96
APROVECHAMIENTOS	402,735,260.56	270,574,579.90
INGRESOS EXTRAORDINARIOS	1,004,873,472.74	744,572,285.04
<b>INGRESOS ESTATALES</b>	<b>2,164,867,183.61</b>	<b>1,652,491,504.50</b>
FONDO GENERAL	2,831,730,907.00	2,753,262,900.00
SUBSIDIO DE APOYO CONVENIDO	609,316,943.00	544,555,970.00
FONDO DE FOMENTO MUNICIPAL	175,508,864.00	170,800,920.00
IMPUESTO SOBRE TENENCIA O USO DE VEHICULOS	147,925,849.00	117,821,916.00
IMPUESTO ESPECIAL SOBRE PRODUCCIÓN Y SERVICIOS	39,450,545.00	37,882,699.00
IMPUESTO SOBRE AUTOMOVILES NUEVOS	24,471,797.00	22,608,494.00
FONDO DE COMPENSACION DEL IMPUESTO SOBRE AUTOMOVILES NUEVOS	8,453,220.00	6,361,917.00
<b>PARTICIPACIONES</b>	<b>3,836,858,125.00</b>	<b>3,653,294,816.00</b>
EDUCACION BASICA Y NORMAL	2,755,475,146.15	2,611,897,076.69
SERVICIOS DE SALUD	776,545,916.22	780,219,322.59
INFRAESTRUCTURA SOCIAL	307,843,358.00	274,286,323.00
FORTEALECIMIENTO DE MUNICIPIOS	239,782,436.00	206,467,795.00
APORTACIONES MULTIPLES	122,533,208.00	130,725,919.00
EDUCACION TECNOLOGICA Y DE ADULTOS	63,656,771.75	61,208,654.45
SEGURIDAD PUBLICA	76,401,995.00	76,401,995.00
FORTEALECIMIENTO DE LAS ENTIDADES FEDERATIVAS	206,871,222.00	-
<b>FONDOS DE APORTACIONES FEDERALES</b>	<b>4,549,110,053.12</b>	<b>4,141,207,085.73</b>
<b>EGRESOS</b>	<b>\$ 10,142,209,714.38</b>	<b>\$ 9,686,059,271.64</b>
SERVICIOS PERSONALES	3,365,200,879.33	3,208,880,180.25
MATERIALES Y SUMINISTROS	174,191,313.69	148,506,050.80
SERVICIOS GENERALES	438,134,915.36	364,434,860.89
TRANSFERENCIAS	2,773,727,946.55	2,591,422,150.61
BIENES MUEBLES E INMUEBLES	25,647,691.02	42,235,562.26
INVERSION.- OBRA PUBLICA Y CONVENIO	2,109,234,969.56	2,101,121,401.26
PARTICIPACIONES A MUNICIPIOS	1,206,091,852.91	1,195,866,592.56
ADEUDO EJERCICIOS FISCALES ANTERIORES	49,980,145.96	33,592,473.01
<b>SUPERAVIT / (DEFICIT )</b>	<b>408,625,647.35</b>	<b>(239,065,865.41)</b>
PRESUPUESTO COMPROMETIDO	<b>50,668,617.37</b>	<b>130,282,379.24</b>
<b>RESULTADO DEL EJERCICIO</b>	<b>\$ 357,957,029.98</b>	<b>\$ (369,348,244.65)</b>

SECRETARIO DE FINANZAS  
Y ADMINISTRACIÓN

C.P. VÍCTOR SANTIAGO PÉREZ AGUILAR

SUBSECRETARIA DE EGRESOS

C.P. EMMA LETICIA HUTADO PREGO

DIRECTORA DE CONTABILIDAD  
GUBERNAMENTAL

C.P. CRISTINA DEL CARMEN KUK FLORES

**SECRETARÍA DE FINANZAS Y ADMINISTRACIÓN DEL  
GOBIERNO DEL ESTADO DE CAMPECHE  
ESTADO DE ORIGEN Y APLICACION DE FONDOS  
POR EL AÑO TERMINADO EL 31 DE DICIEMBRE DE 2007**


Cifras en pesos


Origen de fondos		Aplicación de fondos	
Ingresos propios por la aplicación de la Ley de Hacienda del Estado:		Gasto corriente:	
Impuestos	\$ 436,666,651	Servicios personales	\$ 3,365,200,879
Derechos	211,523,308	Materiales y suministros	174,191,314
Productos	109,068,491	Servicios generales	438,134,915
Aprovechamientos	402,735,261		<u>3,977,527,108</u>
Ingresos extraordinarios	<u>1,004,873,473</u>		
	<u>2,164,867,184</u>		
Participaciones federales:		Gastos de inversión y otros:	
Fondo general	2,831,730,907	Participaciones a municipios	1,206,091,853
Subsidio de apoyo convenido	609,316,943	Transferencias	2,773,727,947
Fondo de fomento municipal	175,508,864	Bienes muebles e inmuebles	25,647,691
Impuesto sobre tenencia o uso de vehículos	147,925,849	Inversión - Obra pública y convenios	2,109,234,970
Impuesto especial sobre producción y servicios	39,450,545	Adeudos de ejercicios fiscales anteriores	49,980,146
Impuesto sobre automóviles nuevos	24,471,797		<u>6,164,682,607</u>
Fondo de compensación del impuesto sobre automóviles nuevos	<u>8,453,220</u>		
	<u>3,836,858,125</u>		
Fondo de aportaciones federales:		Total de aplicaciones	10,142,209,715
Educación básica y normal	2,755,475,146		
Servicios de salud	776,545,916		
Infraestructura social	307,843,358		
Fortalecimiento de los municipios	239,782,436		
Aportaciones múltiples	122,533,208		
Educación tecnológica y de adultos	63,656,772		
Seguridad pública	76,401,995		
Fondo de fortalecimiento de entidades federales	<u>206,871,222</u>		
	<u>4,549,110,053</u>		
Total de recursos	10,550,835,362	Otras aplicaciones de efectivo:	
Otras cuentas de efectivo:		Impuestos federales a favor de la Tesorería de la Federación y fondos ajenos	<u>1,176,951,571</u>
Impuestos federales a favor de la Tesorería de la Federación y fondos ajenos	<u>1,174,385,825</u>		
		Total de aplicación de fondos	11,319,161,286
Total de origen de fondos	11,725,221,187	Existencia en caja, bancos e inversiones en valores y cuentas por cobrar al 31 de diciembre de 2007	<u>1,148,887,887</u>
Existencia en caja, bancos e inversiones en valores y cuentas por cobrar al 31 de diciembre de 2006	<u>742,827,986</u>		
	<u>\$ 12,468,049,173</u>		<u>\$ 12,468,049,173</u>


**CUENTAS DE ORDEN**

Fondos de inversión para el retiro	\$ 222,462,767
Bienes muebles	853,584,877
Bienes inmuebles	1,288,021,072
Acciones en valores	1,314,030
Monto devengado para el programa de apoyos para el fortalecimiento de las entidades federativas	4,377,408
Monto devengado del fondo de estabilización de los ingresos de las entidades federativas	15,621,908
Monto por devengar del fideicomiso para la infraestructura en los estados	42,026,090
Monto por devengar del fondo de estabilización de los ingresos de las entidades federativas	15,592,614
Fondo de prestaciones sociales y económicas en materia laboral, en inversión	21,538,740
Fondo de prestaciones sociales y económicas en materia laboral, pendiente de aportar	<u>21,944,815</u>

  
C.P. Jorge Carlos Hurtado Valdez  
Gobernador Constitucional del Estado

  
C.P. Victor Santiago Pérez-Aguilar  
Secretario de Finanzas y Administración

  
C.P. Emma L. Hurtado Prego  
Subsecretaría de Egresos


  
C.P. Cristina Kuk Flores  
Directora de Contabilidad Gubernamental

Hemos examinado el estado de origen y aplicación de fondos de la Secretaría de Finanzas y Administración del Gobierno del Estado de Campeche, preparado por la Secretaría de Finanzas y Administración de dicho Estado, por el año terminado el 31 de diciembre de 2007. Dicho estado de origen y aplicación de fondos es responsabilidad de la Administración de la Secretaría de Finanzas y Administración del Gobierno del Estado de Campeche. Nuestra responsabilidad consiste en expresar una opinión sobre el mismo con base en nuestra auditoría.

Nuestro examen fue realizado de acuerdo con las normas de auditoría generalmente aceptadas, las cuales requieren que la auditoría sea planeada y realizada de tal manera que permita obtener una seguridad razonable de que el estado de origen y aplicación de fondos no contiene errores importantes, y de que está preparado de acuerdo con las bases contables aplicables a la Secretaría. La auditoría consiste en el examen, con base en pruebas selectivas, de la evidencia que soporta las cifras y revelaciones del estado de origen y aplicación de fondos; asimismo, incluye la evaluación de las reglas de contabilidad utilizadas, de las estimaciones significativas efectuadas por la Administración y de la presentación del estado de origen y aplicación de fondos tomado en su conjunto. Consideramos que nuestro examen proporciona una base razonable para sustentar nuestra opinión.

En nuestra opinión, el estado antes mencionado presenta razonablemente, en todos los aspectos importantes, el origen y aplicación de los fondos registrados de acuerdo con los conceptos que se indican, correspondiente a la Secretaría de Finanzas y Administración del Gobierno del Estado de Campeche, por el año terminado el 31 de diciembre de 2007, de conformidad con las reglas prescritas por la Ley de Ingresos y Presupuesto de Egresos aprobadas por el H. Congreso del Estado.

PricewaterhouseCoopers

  
C.P.C. Miguel Ángel Castro González  
Socio de Auditoría  
México, D.F., 31 de marzo de 2008

# INDICADORES DE GESTION PUBLICA



## *INDICADORES DE GESTIÓN PÚBLICA*

**C**on el objeto de que esta H. Legislatura tenga los mecanismos que le permitan analizar con mayores elementos de juicio el destino de los recursos disponibles. Se incluyen indicadores de resultado que permiten juzgar la eficacia de los egresos estatales; puesto que los ciudadanos demandan un gasto público transparente y eficaz, sujeto a escrutinio puntual y que cumpla con los resultados esperados.

Se tiene conciencia de que sólo podemos pedir a la ciudadanía un compromiso para incrementar los ingresos del Estado si le garantizamos certeza acerca del uso eficiente que tendrán sus recursos.

A continuación se presentan los indicadores comúnmente aceptados en las evaluaciones de las finanzas estatales por las calificadoras autorizadas por la Secretaría de Hacienda y Crédito Público.

## ⇒ Indicadores de Ingresos

Los indicadores de ingreso señalan el grado de dependencia de los ingresos estatales de los ingresos que por participaciones y aportaciones federales le corresponden al estado; así como, la importancia de los ingresos de las fuentes locales.

### INDICADORES DE INGRESO

INDICADOR	FORMULA	CALCULO	RESULTADO
CAPTACIÓN DE INGRESOS ORIGEN LOCAL	$\frac{\text{INGRESOS DE FUENTES LOCALES}}{\text{INGRESOS TOTALES}} \times 100$	$\frac{1,167,299}{10,550,835} \times 100$	<b>11.1%</b>
CAPTACIÓN DE INGRESOS ORIGEN FEDERAL	$\frac{\text{INGRESOS DE ORGEN FEDERAL}}{\text{INGRESOS TOTALES}} \times 100$	$\frac{9,383,536}{10,550,835} \times 100$	<b>88.9%</b>
CAPTACIÓN DE IMPOSITIVA GLOBAL	$\frac{\text{IMPUESTOS}}{\text{INGRESOS TOTALES}} \times 100$	$\frac{436,667}{10,550,835} \times 100$	<b>4.1%</b>
CAPTACIÓN DE IMPOSITIVA ESTATAL	$\frac{\text{IMPUESTOS}}{\text{INGRESOS DE FUENTES LOCALES}} \times 100$	$\frac{436,667}{1,167,299} \times 100$	<b>37.4%</b>
CAPTACIÓN DE INGRESOS EXTRAORDINARIOS (APOYOS FINANCIEROS FEDERALES)	$\frac{\text{INGRESOS EXTRAORDINARIOS}}{\text{INGRESOS TOTALES}} \times 100$	$\frac{997,568}{10,550,835} \times 100$	<b>9.4%</b>
PROPORCIÓN DE PARTICIPACIONES	$\frac{\text{PARTICIPACIONES}}{\text{INGRESOS TOTALES}} \times 100$	$\frac{3,836,858}{10,550,835} \times 100$	<b>36.4%</b>
PROPORCIÓN DE FONDOS DE APORTACIONES FEDERALES	$\frac{\text{FONDOS DE APORTACIONES FEDERALES}}{\text{INGRESOS TOTALES}} \times 100$	$\frac{4,549,110}{10,550,835} \times 100$	<b>43.1%</b>

## ⇒ Indicadores de Gasto

Los indicadores de gasto expresan en el destino económico de los recursos públicos de acuerdo a la sujeción al proceso de planeación y su aplicación.

**INDICADORES DE DESTINO DEL GASTO  
“CLASIFICACIÓN ECONÓMICA”**

INDICADOR	FÓRMULA	CÁLCULO	RESULTADO
PROPORCIÓN DEL GASTO PROGRAMABLE	$\frac{\text{Total de Gasto Programable}}{\text{Total de Egresos}} \times 100$	$\frac{8,218,391}{10,142,210} \times 100$	81.0%
PROPORCIÓN DEL GASTO NO PROGRAMABLE	$\frac{\text{Total de Gasto no Programable}}{\text{Total de Egresos}} \times 100$	$\frac{1,923,819}{10,142,210} \times 100$	19.0%
PROPORCIÓN DEL GASTO DE OPERACIÓN (CORRIENTE)	$\frac{\text{Total de Gasto de Operación}}{\text{Total de Egresos}} \times 100$	$\frac{3,975,370}{10,142,210} \times 100$	39.2%
PROPORCIÓN DEL GASTO DE INVERSIÓN Y/O CAPITAL	$\frac{\text{Gasto de inversión y/o capital}}{\text{Total de Egresos}} \times 100$	$\frac{1,469,292}{10,142,210} \times 100$	14.5%

**INDICADORES DEL GASTO MUNICIPAL**

INDICADOR	FÓRMULA	CÁLCULO	RESULTADO
PROPORCIÓN DE PARTICIPACIONES Y APORTACIONES FEDERALES A MUNICIPIOS EN EL GASTO NO PROGRAMABLE	$\frac{\text{Participaciones y Aport. a Mpios}}{\text{Total Gasto no Programable}} \times 100$	$\frac{1,871,683}{1,923,819} \times 100$	97.3%
PROPORCIÓN DE PARTICIPACIONES Y APORTACIONES FEDERALES A MUNICIPIOS EN EL GASTO TOTAL	$\frac{\text{Participaciones y Aport. Fed. a Mpios}}{\text{Total de Egresos}} \times 100$	$\frac{1,871,683}{10,142,210} \times 100$	18.5%

**INDICADORES DE GASTO POR EJE PROGRAMATICO DEL  
PLAN ESTATAL DE DESARROLLO 2003-2009**

INDICADOR	FÓRMULA	CÁLCULO	RESULTADO
PROPORCIÓN DEL EJE I DEL GASTO PROGRAMABLE	$\frac{\text{GOBIERNO DEMOCRATICO}}{\text{TOTAL DEL GASTO PROGRAMABLE}} \times 100$	$\frac{880,513}{8,218,391} \times 100$	10.7%
PROPORCIÓN DEL EJE II DEL GASTO PROGRAMABLE	$\frac{\text{EJE ESTADO DE DERECHO Y SEGURIDAD PUBLICA}}{\text{TOTAL DEL GASTO PROGRAMABLE}} \times 100$	$\frac{475,578}{8,218,391} \times 100$	5.8%
PROPORCIÓN DEL EJE III DEL GASTO PROGRAMABLE	$\frac{\text{EJE EDUCACION Y DESARROLLO HUMANO}}{\text{TOTAL DEL GASTO PROGRAMABLE}} \times 100$	$\frac{3,793,378}{8,218,391} \times 100$	46.2%
PROPORCIÓN DEL EJE IV DEL GASTO PROGRAMABLE	$\frac{\text{EJE CALIDAD DE VIDA Y DESARROLLO SOCIAL}}{\text{TOTAL DEL GASTO PROGRAMABLE}} \times 100$	$\frac{1,828,008}{8,218,391} \times 100$	22.2%
PROPORCIÓN DEL EJE V DEL GASTO PROGRAMABLE	$\frac{\text{EJE ACTIVIDADES PRODUCTIVAS Y PATRIMONIO FAMILIAR}}{\text{TOTAL DEL GASTO PROGRAMABLE}} \times 100$	$\frac{523,736}{8,218,391} \times 100$	6.4%
PROPORCIÓN DEL EJE VI DEL GASTO PROGRAMABLE	$\frac{\text{EJE INFRAESTRUCTURA PARA EL DESARROLLO}}{\text{TOTAL DEL GASTO PROGRAMABLE}} \times 100$	$\frac{717,178}{8,218,391} \times 100$	8.7%

## ⇒ Indicadores de Resultado

Los indicadores de resultado señalan la disponibilidad de recursos del estado y la solvencia para hacer frente a los compromisos financieros del Estado. También muestran la capacidad de hacer bancables las operaciones y requerimientos financieros del Estado.

### INDICADORES DE RESULTADO

INDICADOR	FÓRMULA	CÁLCULO	RESULTADO
LIQUIDEZ	$\frac{\text{ACTIVO CIRCULANTE}}{\text{PASIVO CIRCULANTE}}$	1,150,202	<b>10.13</b> VECES
		113,579	
MARGEN DE SEGURIDAD	$\frac{\text{ACTIVO CIRCULANTE} - \text{PASIVO CIRCULANTE}}{\text{PASIVO CIRCULANTE}}$	1,036,623	<b>9.13</b> VECES
		113,579	
ENDEUDAMIENTO	$\frac{\text{PASIVOS TOTALES}}{\text{ACTIVOS TOTALES}} \times 100$	$\frac{113,579}{3,274,633} \times 100$	<b>3.5%</b>
EQUILIBRIO PRESUPUESTAL	$\frac{\text{TOTAL DE INGRESOS}}{\text{TOTAL DE EGRESOS}} \times 100$	$\frac{10,550,835}{10,142,210} \times 100$	<b>104%</b>
RESULTADO OPERACIONAL FINANCIERO	$\frac{\text{INGRESOS TOTALES} + \text{SALDO INICIAL}}{\text{TOTAL DE EGRESOS}}$	11,293,663	<b>1.11</b> VECES
		10,142,210	
PARTICIPACIONES NETAS	PARTICIPACIONES - PARTICIPACIONES A MUNICIPIOS	3,836,858 - 1,206,092	(miles de pesos) 2,630,766
REALIZACIÓN DE INVERSIONES Y SERVICIOS	$\frac{\text{GASTOS DE INVERSIÓN Y SERVICIOS}}{\text{INGRESOS DE PARTICIPACIONES(DECONTANDO LAS PARTICIPACIONES A MUNICIPIOS) + FONDO DE APORTACIONES FEDERALES}}$	5,987,366	<b>83.4%</b>
		7,179,876	
AUTONOMÍA FINANCIERA	$\frac{\text{INGRESOS DE FUENTES LOCALES}}{\text{GASTO DE OPERACIÓN ESTATAL + TRANSFERENCIAS + ADEFAS}}$	1,167,299	<b>39.6%</b>
		2,948,752	

## ⇒ Indicadores de Cumplimiento

Los indicadores de cumplimiento indican el porcentaje de ciudadanos que cumplen con sus obligaciones fiscales, el cual es digno de destacar que Campeche, es de las entidades federativas con mayor grado de cumplimiento y esto es reflejo de la confianza depositada por los ciudadanos en sus gobernantes.

### INDICADORES DE CUMPLIMIENTO DE IMPUESTOS ESTATALES

INDICADOR	FÓRMULA	CÁLCULO	RESULTADO
AL COMERCIO DE LIBROS, PERIÓDICOS Y REVISTAS	$\frac{\text{CONTRIBUYENTES EN CARTERA}}{\text{PADRON DE CONTRIBUYENTES}} \times 100$	$\frac{110}{126} \times 100$	87%
2% SOBRE NOMINAS	$\frac{\text{CONTRIBUYENTES EN CARTERA}}{\text{PADRON DE CONTRIBUYENTES}} \times 100$	$\frac{7245}{8505} \times 100$	85%
2% SOBRE SERVICIOS DE HOSPEDAJE	$\frac{\text{CONTRIBUYENTES EN CARTERA}}{\text{PADRON DE CONTRIBUYENTES}} \times 100$	$\frac{211}{248} \times 100$	85%

### INDICADORES DE CUMPLIMIENTO DE IMPUESTOS FEDERALES

INDICADOR	FORMULA	CALCULO	RESULTADO
SOBRE TENENCIA O USO DE VEHÍCULOS	$\frac{\text{CONTRIBUYENTES EN CARTERA}}{\text{PADRON DE CONTRIBUYENTES}} \times 100$	$\frac{78,892}{100,205} \times 100$	79%



**ESTADOS FINANCIEROS  
DE LOS PODERES LEGISLATIVO  
Y JUDICIAL Y ORGANISMOS  
PÚBLICOS AUTONOMOS**



*ESTADOS FINANCIEROS  
DE LOS PODERES LEGISLATIVO Y  
JUDICIAL Y ORGANISMOS PÚBLICOS  
AUTÓNOMOS*

**D**e conformidad a los artículos 1, 49 y 50 de la Ley de Control Presupuestal y Gasto Público, se anexa a la presente la información financiera de los Poderes Legislativo y Judicial, así como de los Órganismos Autónomos, Comisión de Derechos Humanos del Estado de Campeche, Instituto Electoral del Estado de Campeche y la Comisión de Transparencia y Acceso a la Información, por el período comprendido del 1° de Enero al 31 de Diciembre de 2007.

# PODER LEGISLATIVO

**H. CONGRESO DEL ESTADO**  
**ESTADO DE INGRESOS Y EGRESOS**  
**DEL 1° DE ENERO AL 31 DE DICIEMBRE DEL 2007**

**INGRESOS:** \$ 128,464,496.19

PARTICIPACIONES	\$ 106,031,026.00
AMPLIACION PRESUPUESTO	14,495,358.44
SANCIONES A MUNICIPIOS	287,994.13
PARTICIPACION FEDERAL (PROFIS)	7,231,149.20
INTERESES DEVENGADOS	309,159.98
OTROS INGRESOS	<u>109,808.44</u>

**EGRESOS:** \$ 127,594,391.72

SERVICIOS PERSONALES	\$ 52,026,152.28
MATERIALES Y SUMINISTROS	7,839,540.88
SERVICIOS GENERALES	35,339,971.85
TRANSF. FRACC. PARLAMENTARIA	30,054,017.85
GASTOS DE INVERSION	<u>2,334,708.86</u>

SALDO DEL PATRIMONIO	\$ 870,104.47
INCORPORACION DE ACTIVOS	\$ 2,334,708.86
RESULTADO DEL PERIODO	<u>\$ 3,204,813.33</u>

**ESTADO DE SITUACION FINANCIERA**

**ACTIVO:** \$ 16,824,651.65

<b>ACTIVO CIRCULANTE</b>		\$ 3,079,873.90
CAJA	\$ -	
BANCOS E INVERSIONES	3,067,873.90	
DEUDORES DIVERSOS	2,000.00	
ANTICIPOS	<u>10,000.00</u>	
<b>ACTIVO FIJO</b>		\$ 13,695,969.75
PROPIEDADES	<u>\$ 13,695,969.75</u>	
<b>ACTIVO DIFERIDO</b>		\$ 48,808.00
DEPOSITO EN GARANTIA	<u>\$ 48,808.00</u>	

**PASIVO:** \$ 1,459,616.46

<b>PASIVO CIRCULANTE</b>		\$ 1,459,616.46
FONDOS AJENOS	\$ 1,459,616.46	
ACREEDORES DIVERSOS	<u>-</u>	

**PATRIMONIO:**

CUENTAS DE PATRIMONIO	<u>\$ 15,365,035.19</u>
<b>SUMAS:</b>	<u>\$ 16,824,651.65</u> <u>\$ 16,824,651.65</u>

**CUENTAS DE ORDEN**

<b>CUENTAS DE REGISTRO:</b>	\$ 6,346,107.73	\$ 6,346,107.73
FONDO DE AHORRO DE DIP. Y DIR.	<u>\$ 6,346,107.73</u>	
<b>VALORES DE REGISTRO:</b>	\$ 6,346,107.73	\$ 6,346,107.73
FONDO DE AHORRO DE DIP. Y DIR.	<u>\$ 6,346,107.73</u>	
<b>SUMAS:</b>	<u>\$ 6,346,107.73</u>	<u>\$ 6,346,107.73</u>

DIP. LIC. CARLOS FELIPE ORTEGA RUBIO  
PRESIDENTE DE LA GRAN COMISION

M. EN A.P. LUIS JORGE MEDINA MINET  
DIRECTOR FINANCIERO

LIC. ANA MARTHA ESCALANTE CASTILLO  
OFICIAL MAYOR

*[Handwritten signature]*

# PODER JUDICIAL

PODER JUDICIAL  
ESTADO DE CAMPECHE  
**ESTADO DE RESULTADOS**  
FORMA POR OBJETO DEL GASTO

	PARCIAL	%	ACUMULADO	%
	2/Ene al 31/Dic/2007		1°/Ene al 31/Dic/2007	
<b>1.- INGRESOS</b>				
INGRESOS EXTRAORDINARIOS	138,937,591.22	100.00%	138,937,591.22	100.00%
	<u>138,937,591.22</u>	<u>100.00%</u>	<u>138,937,591.22</u>	<u>100.00%</u>
<b>2.- EGRESOS</b>				
SERVICIOS PERSONALES	98,815,590.67	72.00%	98,815,590.67	72.00%
MATERIALES Y SUMINISTROS	7,961,449.99	5.80%	7,961,449.99	5.80%
SERVICIOS GENERALES	28,627,459.59	20.86%	28,627,459.59	20.86%
ADQ. BIENES MUEBLES E INMUEBLES	1,832,039.33	1.33%	1,832,039.33	1.33%
	<u>137,236,539.58</u>	<u>100.00%</u>	<u>137,236,539.58</u>	<u>100.00%</u>
<b>3.- RESULTADO 1-2</b>				
RESULTADO FINANCIERO	1,701,051.64	100.00%	1,701,051.64	100.00%
	<u>1,701,051.64</u>	<u>100.00%</u>	<u>1,701,051.64</u>	<u>100.00%</u>
<b>4.- MAS</b>				
INCORPORACION DE ACTIVOS (1)	1,832,039.33	100.00%	1,832,039.33	100.00%
	<u>1,832,039.33</u>	<u>100.00%</u>	<u>1,832,039.33</u>	<u>100.00%</u>
<b>6.- RESULTADO</b>				
Superávit (o Déficit)	3,533,090.97	100.00%	3,533,090.97	100.00%
	<u>3,533,090.97</u>	<u>100.00%</u>	<u>3,533,090.97</u>	<u>100.00%</u>

(1) Elimina efecto negativo de considerar la adquisición de Activos Fijos

-----  
LIC. JOSE A. FAREDES ECHAVARRIA.  
PRESIDENTE DEL H. TRIBUNAL SUP. JUST.

-----  
C.P. JORGE A. ORTEGON RUIZ  
OFICIAL MAYOR

-----  
L.A.E. ALEJANDRO ESCALANTE GALERA.  
DIRECTOR DE CONTABILIDAD.

**INGRESOS**

EXISTENCIA AL 1 Ene 2007	-2,652,125.70
INGRESOS EXTRAORDINARIOS	138,937,591.22
<b>TOTAL INGRESOS</b>	<b>136,285,465.52</b>

**EGRESOS POR OBJETO DEL GASTO**

SERVICIOS PERSONALES	98,815,590.67
MATERIALES Y SUMINISTROS	7,961,449.99
SERVICIOS GENERALES	28,627,459.59
ADQ. BIENES MUEBLES E INMUEBLES	1,832,039.33
<b>TOTAL EGRESOS</b>	<b>137,236,539.58</b>

**INTEGRACION DE LA EXISTENCIA**

CAJA	28,000.00
BANCOS	455,824.66
INVERSIONES EN VALORES	5,150,281.03
DEUDORES DIVERSOS	197,413.91
DEPOSITOS EN GARANTIA	30,400.00
FONDOS AJENOS	-2,237,123.81
DEUDA PUBLICA FLOTANTE	-31,820.63
FONDO P/MEJOR. ADMON. DE JUSTICIA	-4,544,049.22
<b>TOTAL EXISTENCIA A FIN DE MES</b>	<b>-951,074.06</b>

-----  
LIC. JOSE A. PAREDES ECHAVARRIA.  
PRESIDENTE DEL H. TRIBUNAL SUP. JUST.

-----  
C.P. JORGE A. ORTEGON RUIZ  
OFICIAL MAYOR

-----  
L.A.E. ALEJANDRO ESCALANTE GALERA.  
DIRECTOR DE CONTABILIDAD.

ESTADO ANALITICO DE INGRESOS DEL 02/Ene/2007 AL 31/Dic/2007 (Cuentas con movimiento)

Cuenta	Nombre de la cuenta	Presupuesto	Saldo Movimientos en el período		Saldo	Presupuesto	
		Estimado	Anterior	Debe	Haber	Final	X Recaudar
4106	INGRESOS EXTRAORDINARIOS	0.00	0.00	0.00	138,937,591.22	138,937,591.22	138,937,591.22
4106-01	SUBSIDIOS	0.00	0.00	0.00	130,346,863.00	130,346,863.00	130,346,863.00
4106-01-0001	SUBSIDIOS	0.00	0.00	0.00	130,346,863.00	130,346,863.00	130,346,863.00
4106-03	OTROS INGRESOS EXTRAORDINARIOS	0.00	0.00	0.00	8,590,728.22	8,590,728.22	8,590,728.22
4106-03-0001	OTROS INGRESOS EXTRAORDINARIOS	0.00	0.00	0.00	8,590,728.22	8,590,728.22	8,590,728.22
<b>Total=&gt;</b>		<b>0.00</b>	<b>0.00</b>	<b>0.00</b>	<b>138,937,591.22</b>	<b>138,937,591.22</b>	<b>138,937,591.22</b>

-----  
LIC. JOSE A. PAREDES ECHAVARRIA.  
PRESIDENTE DEL H. TRIBUNAL SUP. JUST.

-----  
C.P. JORGE A. ORTEGON RUIZ  
OFICIAL MAYOR

-----  
L.A.E. ALEJANDRO ESCALANTE SALERA.  
DIRECTOR DE CONTABILIDAD.



**COMISION DE DERECHOS HUMANOS  
DEL ESTADO DE CAMPECHE**



COMISION DE DERECHOS HUMANOS DEL ESTADO DE CAMPECHE  
SECRETARÍA EJECUTIVA

INFORME FINANCIERO 2007

No.	Capítulo	Presupuesto Autorizado	Ampliaciones	Presupuesto Modificado	Presupuesto Ejercido	Presupuesto por Ejercer	% de Avance Presupuestal
1000	SERVICIOS PERSONALES	8,931,270.00	111,300.00	9,042,570.00	8,905,891.06	136,678.94	98.49
2000	MATERIALES Y SUMINISTROS	523,793.00		523,793.00	582,575.00 -	58,782.00	111.22
3000	SERVICIOS GENERALES	2,238,235.00	1,146.39	2,239,381.39	2,279,477.04 -	40,095.65	101.79
4000	TRANSFERENCIAS	36,000.00		36,000.00	32,012.09	3,987.91	88.92
5000	BIENES MUEBLES E INMUEBLES	100,000.00	201,740.42	301,740.42	322,365.41 -	20,624.99	106.84
	INGRESOS PROPIOS			830,343.58	800,610.99	29,732.59	96.42
	<b>TOTAL</b>	<b>11,829,298.00</b>	<b>314,186.81</b>	<b>12,973,828.39</b>	<b>12,922,931.59</b>	<b>50,896.80</b>	<b>99.61</b>

ELABORÓ

  
\_\_\_\_\_  
MTRO. JAVIER ARMANDO HUICAB POOT  
SECRETARIO EJECUTIVO

Vo. Bo.

  
\_\_\_\_\_  
MTRA. ANA PATRICIA LARA GUERRERO  
PRESIDENTA

**INSTITUTO ELECTORAL  
DEL ESTADO DE CAMPECHE**



**INSTITUTO ELECTORAL DEL ESTADO DE CAMPECHE**  
**BALANCE GENERAL AL 31 DE DICIEMBRE DE 2007**

**ACTIVO**

FONDO FIJO	\$7,000.00	
BANCOS:		
BANCOS CTAS. DE CHEQUES	2,665,514.66	
FONDO PREVISION PROC.2009	2,138,469.14	
CUENTA CONVENIO IFE	5,972.40	
FONDO CONSTRUC. EDIFICIO	9,099,728.11	\$13,916,684.31

**CUENTAS POR COBRAR**

DEUDORES VARIOS	\$11,643.75	
GOBIERNO DEL EDO. APORT. PENDIENTES	275,490.00	
DEPOSITOS EN GARANTIA	88,744.00	375,877.75

**ACTIVOS FIJOS**

MOBILIARIO	\$1,231,192.35	
EQUIPO DE ADMINISTRACION	1,531,372.03	
EQUIPO EDUCACIONAL	275,392.59	
MAQ. Y EQ. INDUSTRIAL	5,952.76	
EQ. Y APAR. DE COMUNICACIÓN	420,955.43	
MAQ Y EQ ELECTRICO	206,929.98	
EQ. DE COMPUTACION	3,197,951.61	
MAQ. Y EQ. DE IMPRESIÓN	15,095.00	
VEHICULOS Y EQUIPO TERRESTRE	3,755,393.76	
HERRAM. Y REFACCIONES	11,272.45	
MAQ. Y EQ. DE DEFENSA	9,618.00	
TERRENO	3,473,907.80	14,135,033.76

**TOTAL ACTIVO** \$28,427,595.82

**CUENTAS DE ORDEN**  
ALMACEN  
EXISTENCIAS ALMACEN

**PASIVO**

ACREEDORES DIVERSOS	\$ 5,887.50
IMPUESTOS POR PAGAR	<u>570,402.40</u>
<b>SUMA DEL PASIVO</b>	\$ 576,289.90

**PATRIMONIO**

CUENTA PATRIMONIAL I.E.E.C.	\$26,889,879.33
RESULTADO DEL PERIODO	\$ 577,473.30
INCREMENTO EN ACTIVO FIJO	<u>383,953.29</u>
<b>SUMA DEL CAPITAL</b>	<u>27,851,305.92</u>

**SUMA DE PASIVO Y CAPITAL** \$ 28,427,595.82

<b>D</b>	<b>A</b>
313,580.78	313,580.78

SAN FRANCISCO DE CAMPECHE, CAMP. A 10 DE MARZO DE 2008.

ELABORO:

**C.P. LIZBETH M. ALAVEZ GONGORA**  
JEFE DE DEPARTAMENTO DE CONTABILIDAD

AUTORIZO:

**LAE. MARIA LUISA SAHAGUN ARCILA**  
DIRECTORA EJECUTIVA DE ADMINISTRACION Y PRERROGATIVAS

**NOTA A LOS ESTADOS FINANCIEROS:**

1.-Los Estados Financieros del IEEC con números al 31 de diciembre de 2007 reflejan la información financiera de los registros contables, por lo que no implica revisión de auditoría por parte de la Contraloría Interna.



**INSTITUTO ELECTORAL DEL ESTADO DE CAMPECHE**  
**ESTADO DE RESULTADOS DEL 1 DE ENERO AL 31 DE DICIEMBRE DE 2007**

**INGRESOS**

APORTACIONES GOB. DEL ESTADO	\$44,421,061.00	
APORTACIONES PENDIENTES DE RECIBIR	275,490.00	
BENEFICIOS INTERESES	1,031,916.88	
OTROS INGRESOS	13,785.38	
INGRESOS POR MULTAS	<u>1,154,701.89</u>	\$46,896,955.15

**EGRESOS**

SERVICIOS PERSONALES CAP.1000	\$20,635,488.57	
MATERIALES Y SUMINISTROS CAP.2000	1,182,983.79	
SERVICIOS GENERALES CAP.3000	4,201,637.58	
TRANSF. A PART. POLITICOS CAP.4000	19,915,418.62	
BIENES MUEBLES E INMUEBLES CAP.5000	<u>383,953.29</u>	\$46,319,481.85

**RESULTADO DEL PERIODO**

\$577,473.30

SAN FRANCISCO DE CAMPECHE, CAMP. A 10 DE MARZO DE 2008.

**ELABORO :**

**C.P. LIZBETH M. ALAVEZ GONGORA**  
JEFE DE DEPARTAMENTO DE CONTABILIDAD

**AUTORIZO:**

**LAE. MARIA LUISA SAHAGUN ARCILA**  
DIRECTORA EJECUTIVA DE  
ADMINISTRACION Y PRERROGATIVAS

**NOTA A LOS ESTADOS FINANCIEROS:**

1.-Los Estados Financieros del IEEC con números al 31 de diciembre de 2007 reflejan la información financiera de los registros contables, por lo que no implican revisión de auditoría por parte de la Contraloría Interna.



**INSTITUTO ELECTORAL DEL ESTADO DE CAMPECHE**  
**ESTADO DE ORIGEN Y APLICACION DE RECURSOS PRACTICADO**  
**DEL 01 DE ENERO AL 31 DE DICIEMBRE DE 2007.**

**ORIGENES:**

APORTACIONES DEL GOBIERNO DEL ESTADO		
APORTACIONES RECIBIDAS EJERCICIO 2007	\$44,421,061.00	
APORTACIONES DEL GOBIERNO DEL ESTADO PENDIENTES	<u>275,490.00</u>	\$44,696,551.00
INTERESES BANCARIOS		1,031,916.88
OTROS INGRESOS		13,785.38
INGRESOS POR MULTAS		1,154,701.89
ACREEDORES DIVERSOS:		5,887.50
IMPUESTOS POR PAGAR:		<u>570,402.40</u>
TOTAL DE ORIGENES DE FONDOS		\$47,473,245.05
SALDO DEUDOR AL 31/DICIEMBRE/2006		2,202,462.43
AFECCION AL PATRIMONIO	-3,456,657.80	
AFECCION A LA CUENTA PATRIMONIAL	<u>0.00</u>	-3,456,657.80
EXISTENCIA EN BANCOS Y CAJA AL 01/ENE/2007		<u>14,392,994.23</u>
<b>SUMA TOTAL</b>		<b><u><u>\$60,612,043.91</u></u></b>

**APLICACIONES:**

RAMO I SERVICIOS PERSONALES	\$20,635,488.57
RAMO II MATERIALES Y SUMINISTROS	1,182,983.79
RAMO III SERVICIOS GENERALES	4,201,637.58
RAMO IV TRANSFERENCIAS FINANCIAMIENTO PUBLICO A PARTIDOS POLITICOS	19,915,418.62
RAMO V BIENES MUEBLES E INMUEBLES:	383,953.29
DEUDORES DIVERSOS :	11,643.75
GOB. DEL EDO. CONTRARECIBOS PENDIENTES DE PAGO	275,490.00
DEPOSITOS EN GARANTÍA:	<u>88,744.00</u>
TOTAL DE RECURSOS APLICADOS	\$46,695,359.60
EXISTENCIA EN BANCOS Y CAJA AL 31/DICIEMBRE/2007 :	13,916,684.31
BANCOS	\$13,909,684.31
FONDOS FIJOS DE CAJA	<u>7,000.00</u>
<b>SUMA TOTAL</b>	<b><u><u>\$60,612,043.91</u></u></b>

SAN FRANCISCO DE CAMPECHE, CAMP. A 10 DE MARZO DE 2008.


ELABORO:


---

 C.P. LIZBETH M. ALAVEZ GONGORA  
 JEFE DE DEPARTAMENTO DE CONTABILIDAD

AUTORIZO:


---

 LAE. MARIA LUISA SAHAGUN ARCILA  
 DIRECTORA EJECUTIVA DE ADMINISTRACION  
 Y PRERROGATIVAS


**NOTA A LOS ESTADOS FINANCIEROS:**

1.-Los Estados Financieros del IEEC con números al 31 de diciembre de 2006 reflejan la información financiera de los registros contables, por lo que no implica revisión de auditoría por parte de la Contraloría Interna.

**COMISION DE TRANSPARENCIA Y  
ACCESO A LA INFORMACION PUBLICA  
DEL ESTADO DE CAMPECHE**

**BALANCE GENERAL AL 31/DIC/2007**

<b>ACTIVO</b>		
ACTIVO CIRCULANTE		
BANCOS	3,446,551.30	
INVERSIONES EN VALORES	243,311.62	
DEUDORES DIVERSOS	13,055.10	
ANTICIPO A PROVEEDORES	4,475.00	
Suma del ACTIVO CIRCULANTE		3,707,393.02
ACTIVO FIJO		
BIENES MUEBLES	1,379,950.22	
Suma del ACTIVO FIJO		1,379,950.22
ACTIVO DIFERIDO		
DEPOSITOS EN GARANTIA	25,000.00	
ISR POR ACREDITAR	206.49	
Suma del ACTIVO DIFERIDO		25,206.49
<b>TOTAL DE ACTIVO</b>		<b>5,112,549.73</b>
<b>PASIVO</b>		
PASIVO CIRCULANTE		
DEUDA PUBLICA FLOTANTE	559,852.10	
Suma del PASIVO CIRCULANTE		559,852.10
<b>TOTAL DE PASIVO</b>		<b>559,852.10</b>
<b>PATRIMONIO</b>		
PATRIMONIO		
PATRIMONIO DE LA COTAPEC	4,552,697.63	
Suma del PATRIMONIO		4,552,697.63
<b>TOTAL DE PATRIMONIO</b>		<b>4,552,697.63</b>
<b>TOTAL DE PASIVO Y PATRIMONIO</b>		<b><u>5,112,549.73</u></b>

  
-----  
CDO GONZALO ERNESTO BOJORQUEZ RISUEÑO  
COMISIONADO PRESIDENTE

  
-----  
CP GUADALUPE CARDENAS GUERRERO  
DIRECTORA DE ADMINISTRACION



COMISION DE TRANSPARENCIA Y ACCESO A INF  
ESTADO DE CAMPECHE  
**ESTADO DE ORIGEN Y APLICACION DE RECURSOS**  
**1° DE ENERO AL 31 DICIEMBRE 2007**

**ORIGEN DE LOS RECURSOS**

EXISTENCIA EN BANCOS y CAJA AL 01/Enc/2007	570,717.21
PRODUCTOS	11,504.75
SUBSIDIOS	13,027,981.00
DISMINUCIONES DE ACTIVO	1,393,940.20
INCREMENTOS DE PASIVO	2,688,952.73
INCREMENTOS DE PATRIMONIO	<u>1,244,339.62</u>
TOTAL ORIGEN	<u><b>18,937,435.51</b></u>

**APLICACION DE LOS RECURSOS**

SERVICIOS PERSONALES	5,536,424.78
MATERIALES Y SUMINISTROS	462,424.44
SERVICIOS GENERALES	2,864,450.34
BIENES MUEBLES E INMUEBLES	1,217,127.07
INCREMENTOS DE ACTIVO	2,888,025.10
DISMINUCIONES DE PASIVO	2,505,474.53
DISMINUCIONES DE PATRIMONIO	16,957.95
EXISTENCIA EN BANCOS y CAJA AL 31/Dic/2007	<u>3,446,551.30</u>
TOTAL APLICACION	<u><b>18,937,435.51</b></u>

  
-----  
CD GONZALO E. BOJORQUEZ RISUEÑO  
COMISIONADO PRESIDENTE

  
-----  
CP GUADALUPE CARDENAS GUERRERO  
DIRECTORA DE ADMINISTRACION

### NOTA 1 Actividades:

La Comisión de Transparencia y Acceso a la Información Pública del Estado de Campeche fue creada por decreto número 162 el 21 de Julio de 2005 como un organismo público autónomo con personalidad jurídica, patrimonio propio, autonomía de gestión y presupuestaria; encargada de promover y difundir el ejercicio del derecho de acceso a la información pública, resolver sobre la negativa a las solicitudes de información pública y proteger los datos personales en poder de los Entes Públicos

### NOTA 2 Principales Políticas de Contabilidad:

A continuación se resumen las principales políticas de contabilidad:

- a. Los estados financieros (Balance General y Estado de Origen y Aplicación de Fondos) no incluyen el reconocimiento integral de los efectos de la inflación en la información financiera de conformidad con los lineamientos del Boletín B-10 emitido por el Instituto Mexicano de Contadores Públicos (IMCP).
- b. Los estados financieros fueron preparados de acuerdo con principios de contabilidad gubernamental y en su caso acorde con los principios de contabilidad generalmente aceptados.
- c. Los inventarios y activos del organismo se registran al costo histórico, sin considerar sus valores de reposición y/o depreciaciones.
- d. El Estado de Origen y Aplicación de Fondos, incluye ingresos y egresos del período.
- e. El Estado de Origen y Aplicación de fondos, incluye la aprobación para el ejercicio fiscal 2007 y los ejercicios subsecuentes del Plan de Seguridad Social y de Previsión Social Múltiple.
- f. Las políticas de registro son para los ingresos cuando se cobran y los gastos cuando se devengan.

### NOTA 3 Ejercicio Presupuestario:

El presupuesto aprobado por el H. Congreso del Estado para el ejercicio fiscal 2007, publicado en el Periódico Oficial del Estado mediante decreto número 16 de fecha 15 de Diciembre de 2006, es por la cantidad de \$12'000,000.00 (Son: Doce millones de pesos 00/100 M.N.); por tal motivo el pleno de la Comisión aprobó el ajuste correspondiente, en relación con el presupuesto original proyectado.

En dicha sesión, se aprobó la aplicación de la ampliación presupuestaria correspondiente al ejercicio fiscal 2006, en programas y acciones tendentes a proporcionar infraestructura a la Comisión, por la cantidad de \$1'027,981.00 (Son: Un millón veintisiete mil novecientos ochenta y un pesos 00/100 M.N.)

Se aprobaron transferencias presupuestales compensatorias por la cantidad de \$3'687,806 (Son: Tres millones seiscientos ochenta y siete mil ochocientos seis pesos 00/100 M.N.), sin afectar el monto total del presupuesto para el ejercicio fiscal 2007 por un importe de \$13'027,981 (Son: Trece millones veintisiete mil novecientos ochenta y un pesos).

El presupuesto final aprobado fue por la cantidad de \$13'027,981.00 (Son: Trece millones veintisiete mil novecientos ochenta y un pesos 00/100 M.N.) en la Sesión de Fecha 16 de Enero del 2008.

Capítulo	Nombre	Presupuesto	Ampliaciones	Presupuesto	Transferencias Presupuestales		Presupuesto Modificado
		Original		Ampliado	Aumentos	Disminuciones	
1000	SERVICIOS PERSONALES	7,557,612.55	-	7,557,612.55	325,781.21	325,780.71	7,557,613.05
2000	MATERIALES Y SUMINISTROS	910,024.18	-	910,024.18	313,013.27	312,977.27	910,060.18
3000	SERVICIOS GENERALES	3,157,812.70	-	3,157,812.70	2'051,653.50	2'051,653.5	3,157,812.70
5000	BIENES MUEBLES E INMUEBLES	374,550.57	1,027,981.00	1,402,531.57	997,357.80	997,394.30	1,402,495.07
	<b>Total =&gt;</b>	12,000,000.00	1,027,981.00	13,027,981.00	3'687,805.78	3'687,805.78	13,027,981.00

#### NOTA 4 Información por segmentos:

##### Inversiones en valores

El Pleno de la Comisión aprobó la autorización de la inversión en cuentas productivas que generen rendimientos garantizados y fijos, de los recursos del ejercicio fiscal 2007 y ejercicios subsecuentes; en relación con la disponibilidad de los flujos de efectivo.

##### Inmuebles y Equipo:

Los inmuebles y equipo existentes registrados a costo histórico son los siguientes:

BIENES MUEBLES	2006	Adquisición 2007	2007
MOBILIARIO	65,624	209,297	274,921
EQUIPO DE ADMINISTRACION	45,044	60,262	105,306
EQ. EDUCACIONAL, DEP. Y RECREATIVO	0	18,372	18,372
EQUIP. Y AP. DE COM. Y TELECOMUNICACION	459	61,841	62,300
EQUIPO DE COMPUTACION ELECTRONICA	41,442	256,719	298,161
VEHICULOS Y EQUIPO DE TRANSPORTE	0	620,890	620,890
<b>TOTAL</b>	<b>152,569</b>	<b>1'227,381</b>	<b>1'379,950</b>

Equipo requerido por inicio de operaciones para generación de infraestructura básica en el funcionamiento de las atribuciones asignadas.

##### Saldos y Operaciones:

Las cuentas por pagar incluyen los siguientes saldos:



## Comisión de Transparencia y Acceso a la Información Pública del Estado de Campeche

<b>NOMBRE DE CUENTA</b>	<b>559,852</b>
ACREEDORES DIVERSOS	22,998
IMPUESTOS Y RETENCIONES POR PAGAR	536,854

La Comisión de Transparencia y Acceso a la Información Pública del Estado de Campeche tiene como obligación la retención y entero mensual de contribuciones. Al 31 de Diciembre de 2007 dentro de los conceptos más relevantes, se registra un pasivo a la Tesorería de la Federación por la cantidad de \$186,711 (Son: Ciento ochenta y seis mil setecientos once pesos), al Instituto Mexicano del Seguro Social por la cantidad de \$87,290 (Son: Ochenta y siete mil doscientos noventa pesos) y a la Secretaría de Finanzas y Administración por concepto del Impuesto al 2 % sobre nóminas la cantidad de \$19,542 (Son: Diecinueve mil quinientos cuarenta y dos pesos).

La Comisión de Transparencia cuenta con Año y medio de estar en activo, por lo que no se incluyen importes por concepto de prima de antigüedad, se realizaron gestiones para incorporarse al Instituto de Seguridad y Servicios Sociales de los Trabajadores del Estado de Campeche (ISSSTECAM) mediante oficio COTAIPEC/CP029/07 de fecha 31 de Enero del año en curso, sin contar con una respuesta de dicha institución.

# APENDICE ESTADISTICO





GOBIERNO DEL ESTADO DE CAMPECHE

EGRESOS POR RAMOS  
(Miles de Pesos)

CONCEPTO	PRESUPUESTO			Variación Respecto a :		
	2006 Ejercido	2007 Original	2007 Ejercido	Presupuesto Original Importe	REAL 2006 %	REAL 2006 %
<b>TOTAL</b>	\$ 9,686,059	\$ 8,657,992	\$ 10,142,210	\$ 1,484,218	17.14	(0.09)
Poder Legislativo	113,547	106,031	128,064	22,033	20.78	7.62
Poder Judicial	125,178	130,347	135,928	5,581	4.28	3.61
Poder Ejecutivo	112,509	107,559	145,126	37,567	34.93	23.08
Secretaría de Gobierno	310,267	293,230	336,628	43,398	14.80	3.53
Secretaría de Desarrollo Social	290,323	224,569	239,471	14,902	6.64	(21.29)
Secretaría de Finanzas y Administración	136,265	145,961	161,031	15,070	10.32	12.76
Secretaría de la Contraloría	25,203	26,309	25,736	(573)	(2.18)	(2.56)
Secretaría de Fomento Industrial y Comercial	28,134	26,517	27,326	809	3.05	(7.32)
Secretaría de Desarrollo Rural	131,697	128,176	203,353	75,177	58.65	47.34
Secretaría de Pesca	39,320	29,521	53,016	23,495	79.59	28.66
Secretaría de Ecología	18,947	16,521	20,387	3,866	23.40	2.67
Secretaría de Educación Cultura y Deporte	2,856,728	2,752,904	2,964,071	211,167	7.67	(0.99)
Secretaría de Salud	342,658	228,171	316,533	88,362	38.73	(11.86)
Secretaría de Obras Públicas y Comunicaciones	791,853	352,833	697,321	344,488	97.63	(15.97)
Secretaría de Turismo	69,438	49,043	76,152	27,109	55.28	4.65
Procuraduría General de Justicia	106,553	125,802	134,386	8,584	6.82	20.34
Secretaría de Seguridad Pública	45,452	83,300	74,692	(8,608)	(10.33)	56.80
Organismos Públicos Autónomos	121,303	68,526	72,770	4,244	6.19	(42.76)
Organismos Descentralizados	2,084,623	1,948,131	2,308,929	360,798	18.52	5.69
Participaciones a Municipios	1,795,833	1,668,541	1,871,683	203,142	12.17	(0.55)
Fondo Campeche	106,300	95,000	97,471	2,471	2.60	(12.51)
Erogaciones Adicionales	336	1,000	2,156	1,156	115.60	512.28
Adeudo Ejercicios Fiscales Anteriores	33,592	50,000	49,980	(20)	(0.04)	41.97

Deflactado con el Índice de Precios al Consumidor de Campeche, Camp.

FUENTE : Secretaría de Finanzas y Administración.



GOBIERNO DEL ESTADO DE CAMPECHE

GASTO DEL GOBIERNO ESTATAL EN CLASIFICACION ECONOMICA-ADMINISTRATIVA  
EJERCIDO 2006  
(Miles de Pesos)

DEPENDENCIA	GASTO CORRIENTE										TOTAL
	Servicios Personales	Materiales y Suministros	Servicios Generales	Transfe-rencias	Participación a Municipios	Deuda Pública	SUMA	Bienes Mueb. e Inmueb.	Obras Públicas	SUMA	Gasto Programable
<b>TOTAL</b>	\$ 3,208,880	\$ 148,506	\$ 364,435	\$ 2,591,422	\$ 1,195,867	\$ 33,592	\$ 7,542,702	\$ 42,236	\$ 2,101,121	\$ 2,143,357	\$ 9,686,059
<b>Poderes y Organismos Públicos Autónomos</b>	-	-	-	360,028	-	-	360,028	-	-	-	360,028
Legislativo				113,547			113,547				113,547
Judicial				125,178			125,178				125,178
Organismos Públicos Autónomos				121,303			121,303				121,303
<b>Poder Ejecutivo Administración Central</b>	3,208,880	148,506	364,435	2,231,394	1,195,867	33,592	7,182,674	42,236	2,101,121	2,143,357	9,326,031
Poder Ejecutivo	45,521	7,216	54,474	3,199			110,410	2,099		2,099	112,509
Secretaría de Gobierno	84,878	16,771	84,004	54,125			239,778	654	69,835	70,489	310,267
Secretaría de Desarrollo Social	16,245	2,836	10,476	352			29,909	54	260,360	260,414	290,323
Secretaría de Finanzas y Administración	69,444	19,987	37,172	5,771			132,374	3,891		3,891	136,265
Secretaría de la Contraloría	15,778	1,658	1,976	5,703			25,115	88		88	25,203
Secretaría de Fomento Industrial y Comercial	11,035	976	13,730	2,105			27,846	288		288	28,134
Secretaría de Desarrollo Rural	28,863	3,114	14,694	23,901			70,572	512	60,613	61,125	131,697
Secretaría de Pesca	6,310	493	7,623	15,214			29,640	662	9,018	9,680	39,320
Secretaría de Ecología	3,330	123	4,834	3,751			12,038	64	6,845	6,909	18,947
Secretaría de Educación, Cultura y Deporte	2,717,838	18,928	50,276	25,816			2,812,858	3,693	40,177	43,870	2,856,728
Secretaría de Salud	45,412	58,802	12,562	4,051			120,827	28,348	193,483	221,831	342,658
Sria. de Obras Públicas y Comunicaciones	45,068	3,090	23,444	1,993			73,595	602	717,656	718,258	791,853
Secretaría de Turismo	8,770	1,134	38,387	207			48,498	161	20,779	20,940	69,438
Procuraduría General de Justicia	71,072	9,164	9,671	488			90,395	69	16,089	16,158	106,553
Seguridad Pública	39,316	4,214	776	95			44,401	1,051		1,051	45,452
Organismos Descentralizados				2,084,623			2,084,623			-	2,084,623
Participaciones a Municipios					1,195,867		1,195,867		599,966	599,966	1,795,833
Fondo Campeche									106,300	106,300	106,300
Erogaciones Adicionales			336				336				336
Adeudo Ejercicios Fiscales Anteriores						33,592	33,592				33,592

FUENTE : Secretaría de Finanzas y Administración.



GOBIERNO DEL ESTADO DE CAMPECHE

GASTO DEL GOBIERNO ESTATAL EN CLASIFICACION ECONOMICA-ADMINISTRATIVA  
AUTORIZADO 2007  
(Miles de Pesos)

DEPENDENCIA	GASTO CORRIENTE										TOTAL
	Servicios Personales	Materiales y Suministros	Servicios Generales	Transterencias	Participación a Municipios	Deuda Pública	SUMA	Bienes Mueb. e Inmueb.	Obras Públicas	SUMA	Gasto Programable
<b>TOTAL</b>	\$ 3,133,645	\$ 124,443	\$ 326,323	\$ 2,371,565	\$ 1,223,622	\$ 50,000	\$ 7,229,598	\$ 14,509	\$ 1,413,885	\$ 1,428,394	\$ 8,657,992
<b>Poderes y Organismos Públicos Autónomos</b>	-	-	-	304,904	-	-	304,904	-	-	-	304,904
Legislativo				106,031			106,031				106,031
Judicial				130,347			130,347				130,347
Organismos Públicos Autónomos				68,526			68,526				68,526
<b>Poder Ejecutivo Administración Central</b>	3,133,645	124,443	326,323	2,066,661	1,223,622	50,000	6,924,694	14,509	1,413,885	1,428,394	8,353,088
Poder Ejecutivo	54,407	7,816	43,191	2,145			107,559			-	107,559
Secretaría de Gobierno	93,678	16,694	63,526	28,380			202,278		90,952	90,952	293,230
Secretaría de Desarrollo Social	16,961	2,778	11,160	619			31,518		193,051	193,051	224,569
Secretaría de Finanzas y Administración	85,598	17,307	32,200	4,856			139,961	6,000		6,000	145,961
Secretaría de la Contraloría	16,612	2,943	2,575	4,179			26,309			-	26,309
Secretaría de Fomento Industrial y Comercial	12,603	1,522	12,358	34			26,517			-	26,517
Secretaría de Desarrollo Rural	31,686	3,803	14,497	30,515			80,501		47,675	47,675	128,176
Secretaría de Pesca	6,828	891	6,776	14,026			28,521		1,000	1,000	29,521
Secretaría de Ecología	3,736	664	4,049	3,655			12,104		4,417	4,417	16,521
Secretaría de Educación, Cultura y Deporte	2,566,232	23,932	52,447	25,759			2,668,370	8,509	76,025	84,534	2,752,904
Secretaría de Salud	50,551	3,962	10,089	2,092			66,694		161,477	161,477	228,171
Sra. de Obras Públicas y Comunicaciones	44,046	8,089	33,384	895			86,414		266,419	266,419	352,833
Secretaría de Turismo	9,463	669	25,450	11			35,593		13,450	13,450	49,043
Procuraduría General de Justicia	75,638	21,445	8,866	353			106,302		19,500	19,500	125,802
Seguridad Pública	65,606	11,928	5,755	11			83,300			-	83,300
Organismos Descentralizados				1,948,131			1,948,131			-	1,948,131
Participaciones a Municipios					1,223,622		1,223,622		444,919	444,919	1,668,541
Fondo Campeche							-		95,000	95,000	95,000
Erogaciones Adicionales				1,000			1,000			-	1,000
Adeudo Ejercicios Fiscales Anteriores						50,000	50,000			-	50,000

FUENTE : Secretaría de Finanzas y Administración.





GOBIERNO DEL ESTADO DE CAMPECHE

GASTO DEL GOBIERNO ESTATAL EN CLASIFICACION ECONOMICA-ADMINISTRATIVA  
EJERCIDO 2007  
(Miles de Pesos)

DEPENDENCIA	GASTO CORRIENTE										TOTAL
	Servicios Personales	Materiales y Suministros	Servicios Generales	Transferencias	Participación a Municipios	Deuda Pública	SUMA	Bienes Mueb. e Inmueb.	Obras Públicas	SUMA	TOTAL Gasto Programable
<b>TOTAL</b>	\$ 3,365,201	\$ 174,191	\$ 438,134	\$ 2,773,729	\$ 1,206,092	\$ 49,980	\$ 8,007,327	\$ 25,648	\$ 2,109,235	\$ 2,134,883	\$ 10,142,210
<b>Poderes y Organismos Públicos Autónomos</b>	-	-	-	336,762	-	-	336,762	-	-	-	336,762
Legislativo				128,064			128,064				128,064
Judicial				135,928			135,928				135,928
Organismos Públicos Autónomos				72,770			72,770				72,770
<b>Poder Ejecutivo Administración Central</b>	3,365,201	174,191	438,134	2,436,967	1,206,092	49,980	7,670,565	25,648	2,109,235	2,134,883	9,805,448
Poder Ejecutivo	51,330	8,333	80,454	3,199			143,316	1,810		1,810	145,126
Secretaría de Gobierno	91,317	17,684	87,300	43,453			239,754	5,466	91,408	96,874	336,628
Secretaría de Desarrollo Social	17,581	3,172	12,372	385			33,510	188	205,773	205,961	239,471
Secretaría de Finanzas y Administración	77,138	21,081	49,904	4,621			152,744	7,573	714	8,287	161,031
Secretaría de la Contraloría	16,587	2,515	2,234	3,677			25,013	723		723	25,736
Secretaría de Fomento Industrial y Comercial	13,144	1,410	11,846	737			27,137	189		189	27,326
Secretaría de Desarrollo Rural	31,346	2,715	16,001	19,210			69,272	389	133,692	134,081	203,353
Secretaría de Pesca	6,926	932	8,076	18,967			34,901	117	17,998	18,115	53,016
Secretaría de Ecología	3,730	535	4,505	3,548			12,318	548	7,521	8,069	20,387
Secretaría de Educación, Cultura y Deporte	2,804,480	21,257	46,912	25,688			2,898,337	7,703	58,031	65,734	2,964,071
Secretaría de Salud	51,013	51,905	16,972	2,239			122,129	128	194,276	194,404	316,533
Sria. de Obras Públicas y Comunicaciones	50,509	8,634	41,639	1,079			101,861	505	594,955	595,460	697,321
Secretaría de Turismo	12,099	2,114	44,001	831			59,045	288	16,819	17,107	76,152
Procuraduría General de Justicia	77,310	21,889	9,833	347			109,379	21	24,986	25,007	134,386
Seguridad Pública	60,691	10,015	3,929	57			74,692			-	74,692
Organismos descentralizados				2,308,929			2,308,929				2,308,929
Participaciones a Municipios					1,206,092		1,206,092		665,591	665,591	1,871,683
Fondo Campeche									97,471	97,471	97,471
Erogaciones Adicionales			2,156				2,156				2,156
Adeudo Ejercicios Fiscales Anteriores						49,980	49,980				49,980

FUENTE : Secretaría de Finanzas y Administración.



GOBIERNO DEL ESTADO DE CAMPECHE

ORGANISMOS PUBLICOS DESCENTRALIZADOS, ORGANISMOS CON AUTONOMIA DE GESTION Y PRESUPUESTARIA Y ORGANISMOS DESCONCENTRADOS  
 CLASIFICACION ECONOMICO ADMINISTRATIVO POR ENTIDAD  
 EJERCIDO 2006  
 (Miles de Pesos)

ORGANISMOS	Servicios Personales	Materiales y Suministros	Servicios Generales	Transferencias	Bienes Muebles e Inmuebles	Obras Públicas	Inv. Financ. Y Otras Erog.	TOTAL
<b>TOTAL</b>	\$ 894,901	\$ 97,812	\$ 136,566	\$ 103,150	\$ 22,313	\$ 829,418	\$ 463	\$ 2,084,623
Sistema para el Desarrollo Integral de la Familia del Estado de Campeche	45,395	6,553	6,854	14,199	1,300	37,343		111,644
Instituto de Desarrollo y Formación Social del Estado de Campeche	4,712	1,373	4,675	52		2,600		13,412
Instituto del Deporte del Estado de Campeche	7,495	1,260	5,663	19,102	500	33,724		67,744
Instituto de Cultura de Campeche	9,117	309	32,615	2,595	9,807	3,384		57,827
Hospital Dr. Manuel Campos	41,393	33,581	12,446	59	3,099	1,250		91,828
Hospital Psiquiátrico de Campeche	11,695	3,058	1,071	24	319			16,167
Instituto Campechano	50,936	3,337	5,154	819	1,719		463	62,428
Comisión de Agua Potable y Alcantarillado del Estado de Campeche	5,649	353	992	120		140,243		147,357
Sistema de Televisión y Radio de Campeche	9,131	414	3,564		2,168			15,277
Instituto de la Vivienda del Estado de Campeche				9,858		21,568		31,426
Comisión Estatal de Arbitraje Médico	1,250	34	172		11			1,467
Consejo Estatal de Población de Campeche	2,254	83	807	26	6			3,176
Patronato para la Reincorporación Social por el Empleo en el Estado de Campeche	25	7	5	11				48
Promotora de Servicios Comerciales del Estado de Campeche	2,982	457	1,865	12				5,316
Instituto Catastral del Estado de Campeche	2,892	216	210	34				3,352
Comisión de Desarrollo Integral y Justicia Social para el Pueblo Indígena, Maya y otras Etnias asentadas en el Estado de Campeche	930	78	247	6				1,261
Coordinación General de Seguridad Pública, Vialidad y Transporte del Estado	50,406	10,574	4,821	718		22,434		88,953
Colegio de Estudios Científicos y Tecnológicos del Estado de Campeche						25,160		25,160
Instituto de Capacitación para el Trabajo del Estado de Campeche						13,109		13,109
Colegio de Bachilleres del Estado de Campeche						67,778		67,778
Universidad Autónoma de Campeche						98,183		98,183
Universidad Autónoma de Carmen						67,514		67,514
Universidad Tecnológica de Campeche						12,926		12,926
Instituto de Seguridad y Servicios Sociales de los Trabajadores del Estado de Campeche				38,223		197		38,420
Centro Estatal de Emergencias	4,217	579	1,325	3,532				9,653
Coordinación Estatal de Sitios y Monumentos del Patrimonio Cultural del Estado	3,522	274	1,295	50	24	74,731		79,896
Comité Administrador del Programa Estatal de Construcción de Escuelas del Estado de Campeche	5,861	296	1,728	15		104,445		112,345
Fundación Pablo García	2,621	115	727	12,733	105	6,500		22,801
Junta Estatal de Asistencia Privada	853	84	133					1,070
Instituto de la Mujer del Estado de Campeche	2,790	469	3,049					6,308
Instituto de la Juventud	3,095	216	2,843	14				6,168
Instituto de Servicios Descentralizados de Salud pública	600,931	29,009	31,740	667	2,161	500		665,008
Colegio de Educación Profesional Técnica del Estado de Campeche (CONALEP)						26,505		26,505
Instituto Estatal de la Educación para los Adultos del Estado de Campeche						49,551		49,551
Instituto Tecnológico Superior de Calkini en el Estado de Campeche						12,391		12,391
Promotora de Eventos Artísticos, Culturales y de Convenciones del Estado de Campeche	3,098	932	4,379		836			9,245
Casa de Artesanías Tukulná	2,272	186	726	12				3,196
Sistema de Atención a Niños, Niñas y Adolescentes farmacodependientes del Estado de Campeche "Vida Nueva"	6,117	1,519	1,048	142				8,826
Consejo Estatal de Seguridad en el Estado de Campeche	9,969	2,195	5,288	25				17,477
Promotora de la Vivienda del Estado de Campeche	3,293	251	1,124	102	258			5,028
Instituto Tecnológico Superior del Sur						5,799		5,799
Instituto Tecnológico Superior de Champolón						1,583		1,583

FUENTE : Secretaría de Finanzas y Administración.

GOBIERNO DEL ESTADO DE CAMPECHE

ORGANISMOS PUBLICOS DESCENTRALIZADOS, ORGANISMOS CON AUTONOMIA DE GESTION Y PRESUPUESTARIA Y ORGANISMOS DESCONCENTRADOS  
CLASIFICACION ECONOMICO ADMINISTRATIVO POR ENTIDAD  
AUTORIZADO 2007  
(Miles de Pesos)



ORGANISMOS	Servicios Personales	Materiales y Suministros	Servicios Generales	Transfe-rencias	Bienes Mueb. e Inmueb.	Obras Publicas	Inv. Financ. Y Otras Eroq.	TOTAL
<b>TOTAL</b>	\$ 861,240	\$ 95,834	\$ 120,586	\$ 209,288	\$ 6,449	\$ 654,734	\$ -	\$ 1,948,131
Sistema para el Desarrollo Integral de la Familia del Estado de Campeche	49,392	6,750	7,324	5,209		56,513		125,188
Instituto de Desarrollo y Formación Social del Estado de Campeche	5,166	1,199	2,536	18		3,000		11,919
Instituto del Deporte del Estado de Campeche	7,918	1,178	4,587	11,702		31,243		56,628
Instituto de Cultura de Campeche	7,388	283	27,123	7,264		3,874		45,932
Hospital Dr. Manuel Campos	50,451	27,365	6,454	51	2,795			87,116
Hospital Psiquiátrico de Campeche	16,668	3,285	1,790	56	99			21,898
Instituto Campechano	51,206	4,217	5,308	567	2,425	1,450		65,173
Comisión de Agua Potable y Alcantarillado del Estado de Campeche	6,575	217	862	29		85,115		92,798
Sistema de Televisión y Radio de Campeche	12,638	970	3,240					16,848
Instituto de la Vivienda del Estado de Campeche				12,194		10,000		22,194
Comisión Estatal de Arbitraje Médico	1,327	55	267					1,649
Consejo Estatal de Población de Campeche	2,676	101	1,121	17				3,915
Patronato para la Reincorporación Social por el Empleo en el Estado de Campeche		17	12	27				56
Promotora de Servicios Comerciales del Estado de Campeche	4,070	490	1,027					5,587
Instituto Catastral del Estado de Campeche	2,987	211	230					3,428
Comisión de Desarrollo Integral y Justicia Social para el Pueblo Indígena, Maya y otras Etnias asentadas en el Estado de Campeche	1,170	74	86					1,330
Coordinación General de Seguridad Pública, Vialidad y Transporte del Estado	50,009	13,833	3,235	959		16,378		84,414
Colegio de Estudios Científicos y Tecnológicos del Estado de Campeche						32,022		32,022
Instituto de Capacitación para el Trabajo del Estado de Campeche						12,303		12,303
Colegio de Bachilleres del Estado de Campeche						60,322		60,322
Universidad Autónoma de Campeche						98,984		98,984
Universidad Autónoma de Carmen						68,514		68,514
Universidad Tecnológica de Campeche						12,558		12,558
Instituto de Seguridad y Servicios Sociales de los Trabajadores del Estado de Campeche				56,906				56,906
Centro Estatal de Emergencias	4,735	634	1,646	100,005				107,020
Coordinación Estatal de Sitios y Monumentos del Patrimonio Cultural del Estado	3,640	308	334	18		58,161		62,461
Comité Administrador del Programa Estatal de Construcción de Escuelas del Estado de Campeche	6,221	611	1,109	42				7,983
Fundación Pablo García	2,726	141	859	12,024		6,000		21,750
Junta Estatal de Asistencia Privada	908	94	149					1,151
Instituto de la Mujer del Estado de Campeche	3,759	479	2,596					6,834
Instituto de la Juventud	3,552	221	2,316	12				6,101
Instituto de Servicios Descentralizados de Salud pública	535,685	26,100	33,222	517	1,068			596,592
Colegio de Educación Profesional Técnica del Estado de Campeche (CONALEP)						27,835		27,835
Instituto Estatal de la Educación para los Adultos del Estado de Campeche						47,369		47,369
Instituto Tecnológico Superior de Calkini en el Estado de Campeche						12,555		12,555
Promotora de Eventos Artísticos, Culturales y de Convenciones del Estado de Campeche	2,569	543	4,250	1,488		918		9,768
Casa de Artesanías Tukulná	2,283	2,213	761	12	62			5,331
Sistema de Atención a Niños, Niñas y Adolescentes farmacodependientes del Estado de Campeche "Vida Nueva"	9,540	1,704	1,092	141				12,477
Consejo Estatal de Seguridad en el Estado de Campeche	12,406	2,282	5,903	30				20,621
Promotora de la Vivienda del Estado de Campeche	3,575	259	1,147					4,981
Instituto Tecnológico Superior del Sur						5,620		5,620
Instituto Tecnológico Superior de Champotón						4,000		4,000

FUENTE : Secretaría de Finanzas y Administración.



GOBIERNO DEL ESTADO DE CAMPECHE

ORGANISMOS PUBLICOS DESCENTRALIZADOS, ORGANISMOS CON AUTONOMIA DE GESTION Y PRESUPUESTARIA Y ORGANISMOS DESCONCENTRADOS  
 CLASIFICACION ECONOMICO ADMINISTRATIVO POR ENTIDAD  
 EJERCIDO 2007  
 (Miles de Pesos)

ORGANISMOS	Servicios Personales	Materiales y Suministros	Servicios Generales	Transfe-rencias	Bienes Mueb. e Inmueb.	Obras Públicas	Inv. Financ. Y Otras Erog.	TOTAL
<b>TOTAL</b>	\$ 995,782	\$ 137,426	\$ 177,087	\$ 121,816	\$ 9,487	\$ 867,329	2	\$ 2,308,929
Sistema para el Desarrollo Integral de la Familia del Estado de Campeche	50,804	7,008	7,070	17,954	1,049	42,872		126,757
Instituto de Desarrollo y Formación Social del Estado de Campeche	4,987	1,318	4,523	18		3,000		13,846
Instituto del Deporte del Estado de Campeche	8,069	1,508	5,031	17,328		36,119		68,055
Instituto de Cultura de Campeche	11,564	323	51,885	2,923	433	7,140		74,268
Hospital Dr. Manuel Campos	51,247	38,458	9,503	38	2,690			101,936
Hospital Psiquiátrico de Campeche	17,111	6,268	1,357	36	170			24,942
Instituto Campechano	57,898	4,204	6,198	1,119	1,659		2	71,080
Comisión de Agua Potable y Alcantarillado del Estado de Campeche	5,784	375	1,636	46	611	105,361		113,813
Sistema de Televisión y Radio de Campeche	10,414	696	3,214	47	19			14,390
Instituto de la Vivienda del Estado de Campeche				18,601		15,448		34,049
Comisión Estatal de Arbitraje Médico	1,369	55	244		23			1,691
Consejo Estatal de Población de Campeche	2,445	98	1,121	17				3,681
Patronato para la Reincorporación Social por el Empleo en el Estado de Campeche		13	12	24				49
Promotora de Servicios Comerciales del Estado de Campeche	3,060	441	906	50				4,457
Instituto Catastral del Estado de Campeche	2,980	211	219					3,410
Comisión de Desarrollo Integral y Justicia Social para el Pueblo Indígena, Maya y otras Etnias asentadas en el Estado de Campeche	872	79	97	5				1,053
Coordinación General de Seguridad Pública, Vialidad y Transporte del Estado	49,113	12,376	3,160	823		33,039		98,511
Colegio de Estudios Científicos y Tecnológicos del Estado de Campeche						39,218		39,218
Instituto de Capacitación para el Trabajo del Estado de Campeche						14,232		14,232
Colegio de Bachilleres del Estado de Campeche						79,519		79,519
Universidad Autónoma de Campeche						116,256		116,256
Universidad Autónoma de Carmen						79,323		79,323
Universidad Tecnológica de Campeche						13,716		13,716
Instituto de Seguridad y Servicios Sociales de los Trabajadores del Estado de Campeche				39,443		962		40,405
Centro Estatal de Emergencias	4,943	930	1,837	5,944		10,073		23,727
Coordinación Estatal de Sitios y Monumentos del Patrimonio Cultural del Estado	3,693	329	1,651	62	217	44,636		50,588
Comité Administrador del Programa Estatal de Construcción de Escuelas del Estado de Campeche	6,413	488	1,134	6		107,854		115,895
Fundación Pablo García	2,776	187	1,077	14,553		7,000		25,593
Junta Estatal de Asistencia Privada	1,081	102	161					1,344
Instituto de la Mujer del Estado de Campeche	3,574	486	2,578	11				6,649
Instituto de la Juventud	3,272	221	2,291	12				5,796
Instituto de Servicios Descentralizados de Salud pública	662,257	55,146	55,686	1,968	2,076			777,133
Colegio de Educación Profesional Técnica del Estado de Campeche (CONALEP)						28,669		28,669
Instituto Estatal de la Educación para los Adultos del Estado de Campeche						54,304		54,304
Instituto Tecnológico Superior de Calkini en el Estado de Campeche						15,487		15,487
Promotora de Eventos Artísticos, Culturales y de Convenciones del Estado de Campeche	3,925	667	4,160	570	221			9,543
Casa de Artesanías Tukulná	2,497	1,083	2,492	13	65			6,150
Sistema de Atención a Niños, Niñas y Adolescentes farmacodependientes del Estado de Campeche "Vida Nueva"	8,540	1,704	1,093	135	238	1,965		13,675
Consejo Estatal de Seguridad en el Estado de Campeche	11,579	2,099	5,072	20	16			18,786
Promotora de la Vivienda del Estado de Campeche	3,515	259	1,175	50				4,999
Instituto Tecnológico Superior del Sur						6,830		6,830
Instituto Tecnológico Superior de Champotón						4,306		4,306
Consejo Estatal de Investigación Científica y Desarrollo Tecnológico		294	504					798

FUENTE : Secretaría de Finanzas y Administración.



GOBIERNO DEL ESTADO DE CAMPECHE

SERVICIOS PERSONALES Y OCUPACION DEL GOBIERNO ESTATAL  
EN CLASIFICACION FUNCIONAL ADMINISTRACION CENTRAL

SECTOR	NUMERO DE PLAZAS	REMUNERACIONES (Miles de Pesos)
<b>TOTAL</b>	<b>4,699</b>	<b>\$ 688,308</b>
<b>Administración Central</b>		
Poder Ejecutivo	172	51,330
Secretaría de Gobierno	841	91,317
Secretaría de Desarrollo Social	127	17,581
Secretaría de Finanzas y Administración	531	77,138
Secretaría de la Contraloría	92	16,587
Secretaría de Fomento Industrial y Comercial	52	13,144
Secretaría de Desarrollo Rural	199	31,346
Secretaría de Pesca	34	6,926
Secretaría de Ecología	17	3,730
Secretaría de Educación, Cultura y Deporte	906	127,587
Secretaría de Salud	253	51,013
Sría. de Obras Públicas y Comunicaciones	394	50,509
Secretaría de Turismo	69	12,099
Procuraduría General de Justicia	558	77,310
Secretaría de Seguridad Pública	454	60,691



GOBIERNO DEL ESTADO DE CAMPECHE

SERVICIOS PERSONALES Y OCUPACION DEL GOBIERNO ESTATAL  
EN CLASIFICACION FUNCIONAL ORGANISMOS

SECTOR	NUMERO DE PLAZAS	REMUNERACIONES (Miles de Pesos)
<b>TOTAL</b>	<b>1,843</b>	<b>\$ 275,627</b>
<b>Organismos Descentralizados</b>		
Sistema para el Desarrollo Integral de la Familia del Estado de Campeche	488	50,804
Instituto de Desarrollo y Formación Social del Estado de Campeche	26	4,987
Instituto del Deporte del Estado de Campeche	71	8,069
Instituto de Cultura de Campeche	71	11,564
Hospital Dr. Manuel Campos	200	51,247
Hospital Psiquiátrico de Campeche	94	17,111
Comisión de Agua Potable y Alcantarillado del Estado de Campeche	48	5,784
Sistema de Televisión y Radio de Campeche	65	10,414
Comisión Estatal de Arbitraje Médico	8	1,369
Consejo Estatal de Población de Campeche	16	2,445
Promotora de Servicios Comerciales del Estado de Campeche	9	3,060
Instituto Catastral del Estado de Campeche	10	2,980
Comisión de Desarrollo Integral y Justicia Social para el Pueblo Indígena, Maya y otras Etnias asentadas en el Estado de Campeche	3	872
Coordinación General de Seguridad Pública, Vialidad y Transporte del Estado	426	49,113
Centro Estatal de Emergencias	29	4,943
Coord. Estatal de Sitios y Monumentos del Patrimonio Cultural del Estado	8	3,693
Comité Administrador del Programa Estatal de Construcción de Escuelas del Estado de Campeche	38	6,413
Fundación Pablo García	11	2,776
Junta Estatal de Asistencia Privada	5	1,081
Instituto de la Mujer del Estado de Campeche	13	3,574
Instituto de la Juventud	16	3,272
Promotora de Eventos Artísticos, Culturales y de Convenciones del Estado de Campeche	19	3,925
Casa de Artesanías Tukulná	27	2,497
Sist. de atención a niños, niñas y adolescentes farmacodependientes del Estado de Campeche "Vida Nueva"	76	8,540
Consejo Estatal de Seguridad en el Estado de Campeche	57	11,579
Promotora de la Vivienda del Estado de Campeche	9	3,515